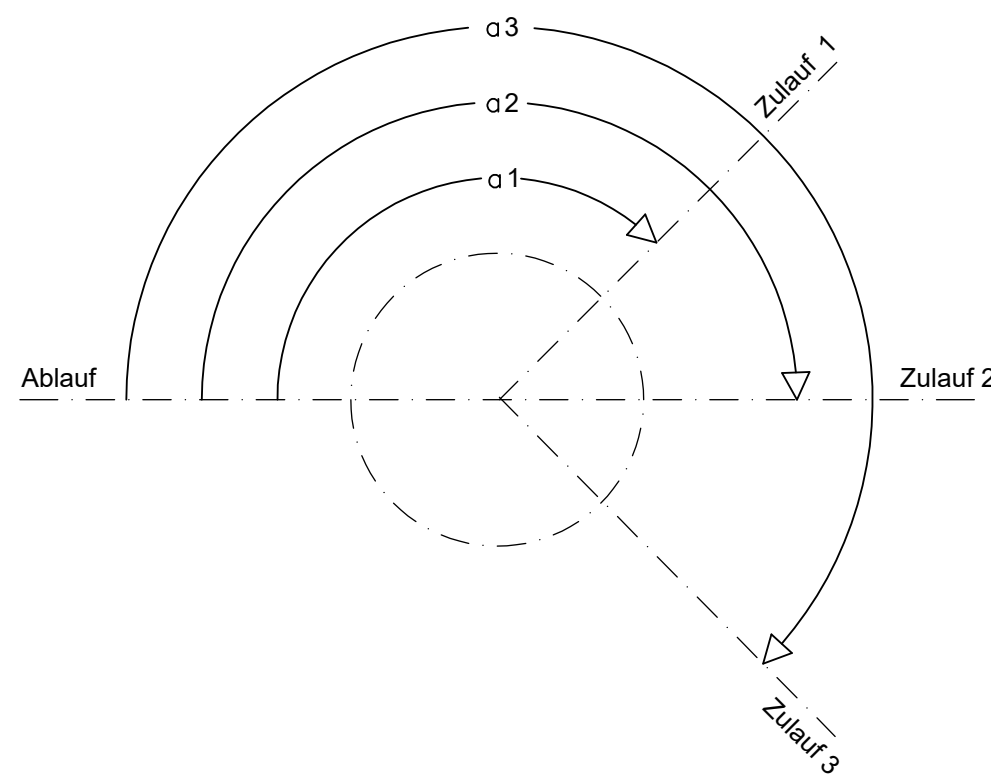


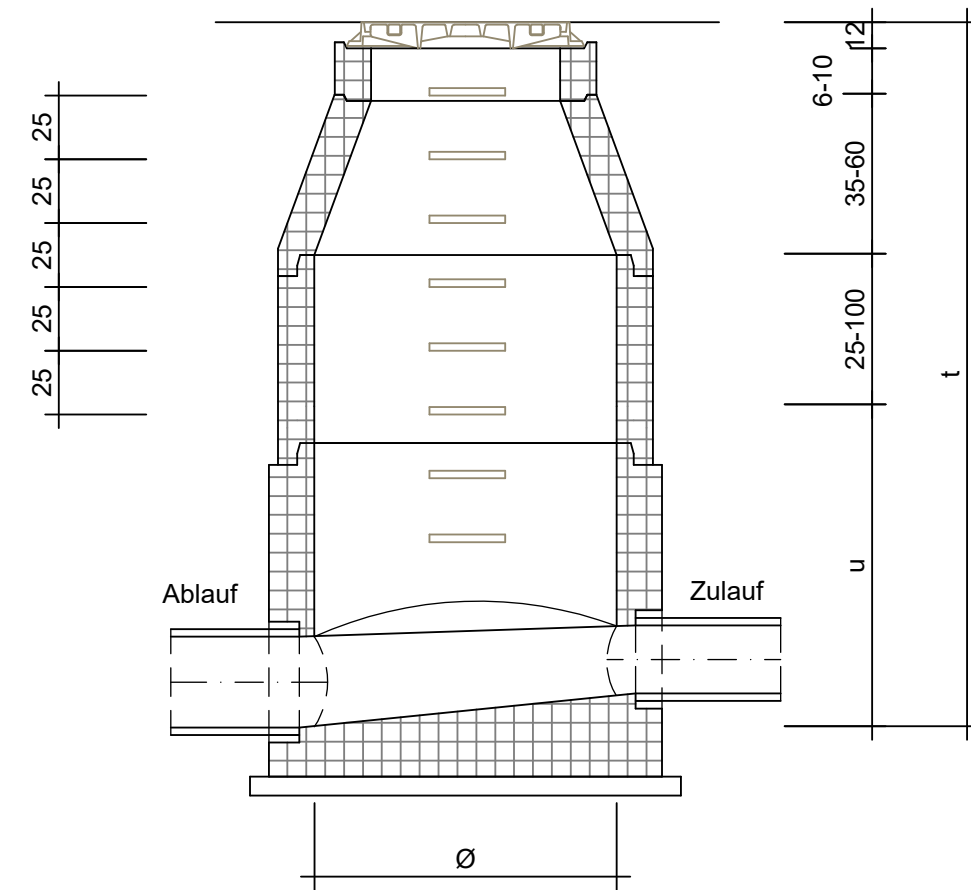
Schachtliste

Schacht	Ok Schacht	Ablauf			Zulauf 1			Tiefe -t-	Unterteil -U-	Schacht-ring -S-	Schacht-ring -S-	Schacht-ring -S-	Schacht-konus -K-	Schacht-konus -K-	Auflageringe -R-			Schachtdeck-ung KI D Ø 800
		Ø	Sohle 1	Gefälle	α 1	Ø	Sohle 2								Gefälle	Ø800 h=6cm	Ø800 h=8cm	
	N+NN	mm	N+NN	‰	Grad	mm	N+NN	‰	m	Stck.	Stck.	Stck.	Stck.	Stck.	Stck.	Stck.	Stck.	Stck.
Schacht S 1	158.90	250	156.41	10	90	250	156.42	-	2.49	1	-	-	2	-	-	-	-	-
Schacht S 2	157.71	250	156.58	6	87	250	156.59	10	1.13	-	1	-	-	-	1	-	-	1
Summe									1	1	-	2	-	1	-	-	1	1

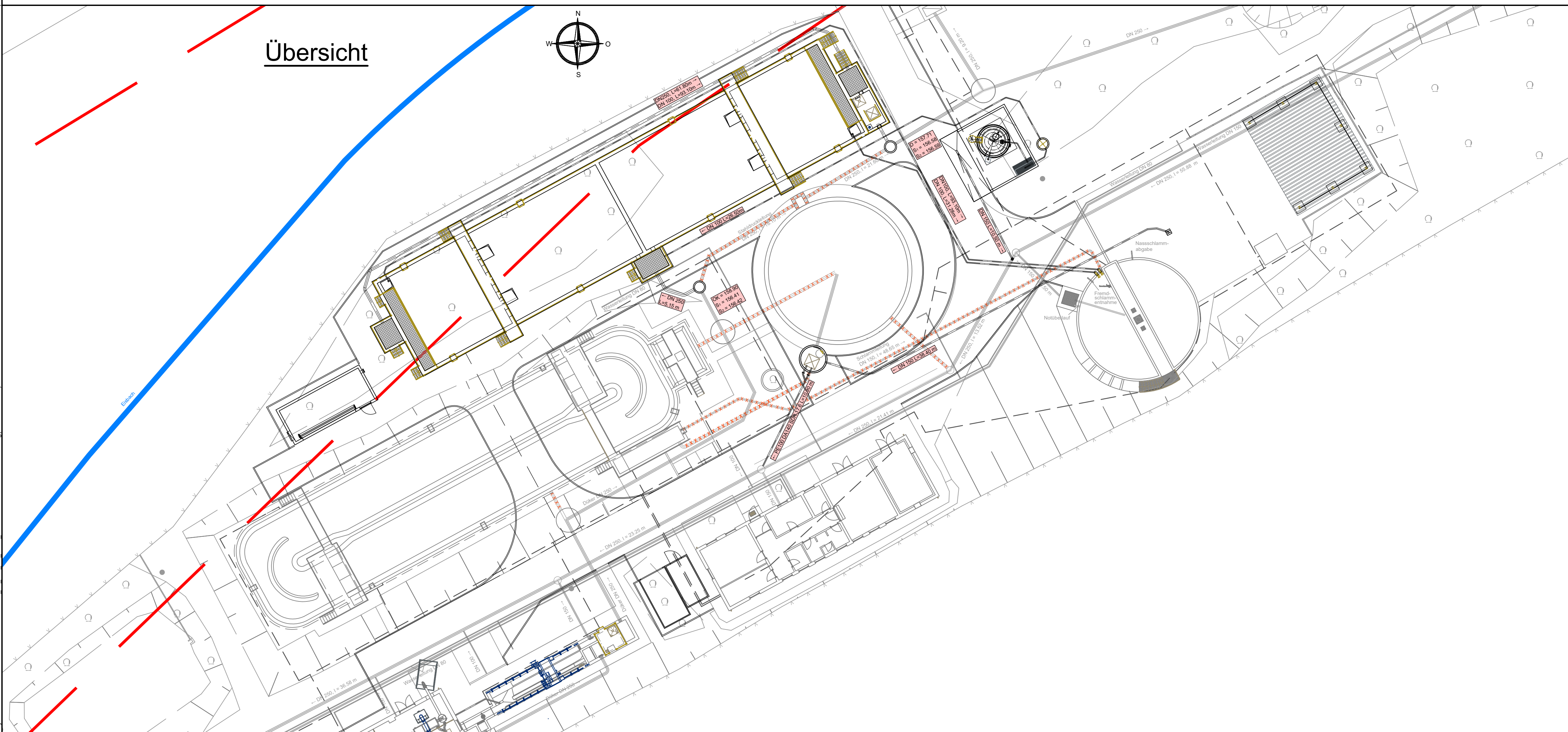
Systemskizze



Regelschnitt



Übersicht



GENEHMIGUNGSPLANUNG

Index	Datum	Änderung	Bearbeitet	Geprüft
-------	-------	----------	------------	---------

Industriestraße 11
67269 Grünstadt
Tel.: 06359 8001-0
Fax: 06359 8001-8001
Email: info@vg-l.de



Grünstadt, den	Abwasseranlage	Nr.
	Kläranlage Eistal-West	

Aufsteller	Projekt	Anlage
eepi eepi GmbH engineering for future Am Kieselhumes 81 66123 Saarbrücken Tel.: (0681) 989298-321 Fax.: (0681) 989298-930 E-Mail: info@eepi.de	Ertüchtigung der Kläranlage Eistal-West	Blatt

Auftrags-Nr. D0086	Datum	Name	Planinhalt	Maßstab
	Mai 2022	Neumayer	Schachtliste	o.M. 1:200

Bearbeitet:	Mai 2022	Neumayer	Plan-Nr. G-3.03	Blattg. 0.841x0.594=0.50m
Gezeichnet:	Mai 2022	Knauf		
Geprüft:	Mai 2022	Schaan		

Projektentwurf: CAD-BEARBEITUNG: 08_019_KA_Eistal_West_LPHUG-3.04_Schachtliste.dwg (Mai 2022) (2/2)