

Verbandsgemeinde Leiningerland

Jahresabschluss

2020





Jahresabschluss Leiningerland



Inhaltsverzeichnis

1 Ergebnisrechnung	7
1.1 Ergebnisrechnung (Muster 15 zu § 44 GemHVO).....	7
1.2 Ergebnisrechnung mit Konten	9
2 Finanzrechnung.....	26
2.1 Finanzrechnung (Muster 16 zu § 45 GemHVO).....	26
2.2 Finanzrechnung mit Konten.....	29
2.3 Verprobung zur Ermittlung des Kassenbestandes der Verbandsgemeinde nach den betreffenden Bilanzpositionen.....	50
3 Teilrechnungen (Muster 17 zu § 46 GemHVO).....	52
3.1 Teilhaushalt 1 - Allgemeiner Haushalt.....	53
3.2 Teilhaushalt 2 - Sicherheit, Ordnung und Brandschutz.....	57
3.3 Teilhaushalt 3 - Schulen, Jugend, Kultur und Sport.....	61
3.4 Teilhaushalt 4 - Soziale Angelegenheiten	65
3.5 Teilhaushalt 5 - Gestaltung und Umwelt, Liegenschaften	68
3.6 Teilhaushalt 6 - Land- und Forstwirtschaft, Weinbau und Tourismus	72
3.7 Teilhaushalt 7 - Zentrale Finanzdienstleistungen	75
4 Bilanz zum 31.12.2020	78
4.1 Bilanz ohne Konten zum 31.12.2020.....	78
4.2 Bilanz mit Konten zum 31.12.2020	81
5 Anhang	91
5.1 Allgemeine Angaben.....	91
5.2 Erläuterungen zum Ausweis, Bilanzierung und Bewertung.....	91
5.3 Erläuterungen zu den Posten der Bilanz	93
5.4 Erläuterungen zur Ergebnisrechnung	113
5.5 Erläuterungen zur Finanzrechnung	129
5.6 Weitere Angaben gemäß § 48 Abs. 2 GemHVO.....	132
Angaben zu Bilanzierungs- und Bewertungsmethoden (§ 48 Abs. 2 Nr. 1 GemHVO)	132
Durchschnittliche Zahl der Beamtinnen und Beamten sowie der Beschäftigten im Haushaltsjahr 2020	132
Subsidiärhaftung aus der Zusatzversorgung von Arbeitnehmerinnen und Arbeitnehmern (§ 48 Abs.2 Nr. 16 GemHVO)	133
6 Rechenschaftsbericht.....	136
6.1 Rechtliche Grundlagen, Vorbemerkungen und gesamtwirtschaftliche Entwicklung	136
6.2 Jahresergebnisse der Ergebnis- und Finanzrechnung.....	138
6.3 Vermögens- und Schuldenlage	147



Jahresabschluss Leiningerland

6.4 Kennzahlen	149
6.5 Prognosebericht - Risiken und Chancen	161
6.6 Konten mit Abweichungen von mehr als 10.000 Euro	167
7 Forderungsübersicht	171
8 Verbindlichkeitenübersicht	175
9 Beteiligungsbericht	179
10 Anlagenübersicht.....	197
11 Übersicht über die über das Ende des Haushaltsjahres hinaus geltenden Haushaltsermächtigungen, Muster 22 zu § 53 GemHVO	207



Aufstellungsvermerk

Gemäß § 108 GemO Abs. 1 hat die Gemeinde für den Schluss eines jeden Haushaltsjahres einen Jahresabschluss aufzustellen, in dem das Ergebnis der Haushaltswirtschaft des Haushaltsjahres nachzuweisen ist. Er hat das Vermögen, das Eigenkapital, die Sonderposten, die Rückstellungen, die Verbindlichkeiten, die Rechnungsabgrenzungsposten, die Erträge und Aufwendungen sowie die Einzahlungen und Auszahlungen vollständig zu enthalten, soweit durch Gesetz oder auf Grund eines Gesetzes nichts anderes bestimmt ist. Der Jahresabschluss hat unter Beachtung der Grundsätze ordnungsmäßiger Buchführung für Gemeinden ein den tatsächlichen Verhältnissen entsprechendes Bild der Vermögens-, Finanz- und Ertragslage der Gemeinde zu vermitteln.

Gemäß § 108 Abs. 2 GemO in Verbindung mit §§ 44 ff. GemHVO besteht der Jahresabschluss aus:

1. der Ergebnisrechnung,
2. der Finanzrechnung,
3. den Teilrechnungen,
4. der Bilanz,
5. dem Anhang.

Dem Jahresabschluss sind nach § 108 Abs. 3 GemO in Verbindung mit §§ 49 ff. GemHVO als Anlagen beizufügen:

1. der Rechenschaftsbericht,
2. der Beteiligungsbericht gemäß § 90 Abs. 2 GemO,
3. die Anlagenübersicht,
4. die Forderungsübersicht,
5. die Verbindlichkeitenübersicht,
6. eine Übersicht über die über das Ende des Haushaltsjahres hinaus geltenden Haushaltsermächtigungen.

Der Jahresabschluss der Verbandsgemeinde Leiningerland zum 31.12.2020 wurde gemäß § 108 GemO in Verbindung mit § 43 ff. GemHVO aufgestellt.



Jahresabschluss Leiningerland



1 Ergebnisrechnung

1.1 Ergebnisrechnung (Muster 15 zu § 44 GemHVO)

	Ergebnis des Haushaltsvorjahres	Ansatz des Haushaltsjahres einschl. Nachträge	Ergebnis des Haushaltsjahres	Abweichung im Haushaltsjahr	Ergebnisveränderung gegenüber Haushaltsvorjahr
E1 - Steuern und ähnliche Abgaben	167.441,00	140.000,00	96.071,82	-43.928,18	-71.369,18
E2 - Zuwendungen, allgemeine Umlagen und sonstige Transfererträge	14.923.134,66	15.439.020,00	15.255.923,43	-183.096,57	332.788,77
E3 - Erträge der sozialen Sicherung	917.215,48	1.052.650,00	845.612,98	-207.037,02	-71.602,50
E4 - Öffentlich-rechtliche Leistungsentgelte	502.462,29	506.740,00	413.233,29	-93.506,71	-89.229,00
E5 - Privatrechtliche Leistungsentgelte	272.216,93	310.860,00	249.429,60	-61.430,40	-22.787,33
E6 - Kostenerstattungen und Kostenumlagen	1.333.063,21	1.961.400,00	1.160.598,00	-800.802,00	-172.465,21
E7 - Sonstige laufende Erträge	1.441.216,04	793.800,00	1.260.666,01	466.866,01	-180.550,03
E8 - Summe der laufenden Erträge aus Verwaltungstätigkeit	19.556.749,61	20.204.470,00	19.281.535,13	-922.934,87	-275.214,48
E9 - Personal- und Versorgungsaufwendungen	10.036.668,71	9.273.840,00	9.412.281,98	138.441,98	-624.386,73
E10 - Aufwendungen für Sach- und Dienstleistungen	2.329.752,30	2.994.990,00	2.517.714,31	-477.275,69	187.962,01
E11 - Abschreibungen	1.423.687,08	1.352.730,00	1.462.515,31	109.785,31	38.828,23
E12 - Zuwendungen, Umlagen und sonstige Transferaufwendungen	2.003.963,71	2.073.750,00	2.070.262,90	-3.487,10	66.299,19
E13 - Aufwendungen der sozialen Sicherung	1.148.232,62	1.445.000,00	985.215,00	-459.785,00	-163.017,62
E14 - Sonstige laufende Aufwendungen	1.858.701,22	2.498.530,00	1.736.670,71	-761.859,29	-122.030,51
E15 - Summe der laufenden Aufwendungen aus Verwaltungstätigkeit	18.801.005,64	19.638.840,00	18.184.660,21	-1.454.179,79	-616.345,43
E16 - Laufendes Ergebnis aus Verwaltungstätigkeit	755.743,97	565.630,00	1.096.874,92	531.244,92	341.130,95
E17 - Zinserträge und sonstige Finanzerträge	33.278,03	23.330,00	29.942,78	6.612,78	-3.335,25
E18 - Zinsaufwendungen und sonstige Finanzaufwendungen	352.208,83	367.500,00	312.575,94	-54.924,06	-39.632,89
E19 - Saldo der Zins- und sonstigen Finanzerträge und -aufwendungen	-318.930,80	-344.170,00	-282.633,16	61.536,84	36.297,64
E20 - Ordentliches Ergebnis	436.813,17	221.460,00	814.241,76	592.781,76	377.428,59
E21a - Außerordentliche Erträge	—	—	94.877,66	94.877,66	94.877,66
E21b - Außerordentliche Aufwendungen	—	60.000,00	52.899,88	-7.100,12	52.899,88
E21 - Außerordentliches Ergebnis	—	-60.000,00	41.977,78	101.977,78	41.977,78



Jahresabschluss Leiningerland

	Ergebnis des Haushaltsver- jahres	Ansatz des Haushaltsjah- res einschl. Nachträge	Ergebnis des Haushaltsjah- res	Abweichung im Haus- haltsjahr	Ergebnis- verände- rung ge- genüber Haushalts- verjahr
E22a - Erträge aus internen Leis- tungsbeziehungen	40.288,99	31.500,00	66.926,34	35.426,34	26.637,35
E22b - Aufwendungen aus internen Leistungsbeziehungen	40.288,99	31.500,00	66.926,34	35.426,34	26.637,35
E22 - Saldo aus internen Leis- tungsbeziehungen	0,00	0,00	0,00	0,00	0,00
E23 - Jahresergebnis (Jahresüber- schuss / Jahresfehlbetrag)	436.813,17	161.460,00	856.219,54	694.759,54	419.406,37



1.2 Ergebnisrechnung mit Konten

	Ergebnis des Haushaltsvorjahres	Übertragung aus Vorjahr	Ansatz des Haushaltsjahres einschl. Nachträge	Ergebnis des Haushaltsjahres	Abweichung im Haushaltsjahr	Übertragung in Folgejahr	Ergebnisveränderung gegenüber Haushaltsvorjahr
E1 - Steuern und ähnliche Abgaben	167.441,00	–	140.000,00	96.071,82	-43.928,18	–	-71.369,18
403100 - Vergnügungssteuer	167.441,00	–	140.000,00	96.071,82	-43.928,18	–	-71.369,18
E2 - Zuwendungen, allgemeine Umlagen und sonstige Transfererträge	14.923.134,66	–	15.439.020,00	15.255.923,43	-183.096,57	–	332.788,77
411120 - Schlüsselzuweisungen vom Land - Schlüsselzuweisung B1	311.190,00	–	312.890,00	312.890,00	0,00	–	1.700,00
411130 - Schlüsselzuweisungen vom Land - Schlüsselzuweisung B2	2.960.401,00	–	3.029.950,00	3.036.395,00	6.445,00	–	75.994,00
411140 - Schlüsselzuweisungen vom Land - Investitionsschlüsselzuweisungen (soweit sie nicht in einem Sonderposten zu erfassen sind)	0,00	–	106.200,00	0,00	-106.200,00	–	0,00
413200 - Sonstige allgemeine Zuweisungen vom Land	–	–	–	11.489,00	11.489,00	–	11.489,00
413300 - Sonstige allgemeine Zuweisungen von Gemeinden und Gemeindeverbänden	102.341,77	–	30.000,00	25.870,55	-4.129,45	–	-76.471,22
414410 - Zuweisungen u. Zuschüsse für lfd. Zwecke vom Bund	52.375,31	–	240.820,00	197.300,18	-43.519,82	–	144.924,87
414420 - Zuweisungen und Zuschüsse für laufende Zwecke vom Land	61.403,29	–	192.850,00	149.544,31	-43.305,69	–	88.141,02
414430 - Zuweisungen und Zuschüsse für laufende Zwecke von Gemeinden und Gemeindeverbänden	19.351,16	–	9.000,00	0,00	-9.000,00	–	-19.351,16
414900 - Zuweisungen und Zuschüsse für laufende Zwecke von übrigen Bereichen	–	–	5.000,00	–	-5.000,00	–	–
415100 - Erträge aus der Auflösung von Sonderposten aus Zuwendungen	616.164,34	–	572.510,00	631.818,39	59.308,39	–	15.654,05
415900 - Sonstige Sonderposten	1.139,79	–	1.140,00	1.140,00	0,00	–	0,21
416210 - Verbandsgemeindeumlage	8.835.188,00	–	8.735.550,00	8.735.609,00	59,00	–	-99.579,00
416220 - Sonderumlage Schulen	1.963.580,00	–	2.203.110,00	2.153.867,00	-49.243,00	–	190.287,00
E3 - Erträge der sozialen Sicherung	917.215,48	–	1.052.650,00	845.612,98	-207.037,02	–	-71.602,50
421130 - Kostenbeiträge und Aufwendungsersatz, Kostenersatz - des örtlichen Trägers mit eigener Kostenbeteiligung	–	–	100,00	–	-100,00	–	–
421140 - Kostenbeiträge und Aufwendungsersatz, Kostenersatz -	–	–	2.500,00	-7.122,96	-9.622,96	–	-7.122,96



Jahresabschluss Leiningerland

	Ergebnis des Haushaltsvor- jahres	Übertra- gung aus Vor- jahr	Ansatz des Haushaltsjah- res einschl. Nachträge	Ergebnis des Haushaltsjah- res	Abweichung im Haus- haltsjahr	Über- tra- gung in Folge- jahr	Ergebnis- verände- rung ge- genüber Haushalts- vorjahr
des örtlichen Trägers ohne eigene Kostenbeteiligung							
421230 - Unterhaltsansprüche ge- gen bürgerlich-rechtlich Unterhalts- verpflichtete - des örtlichen Trägers mit eigener Kostenbeteiligung	50,00	–	400,00	–	-400,00	–	-50,00
421430 - Rückzahlung gewährter Hilfen - des örtlichen Trägers mit eigener Kostenbeteiligung (Ersätze nach § 15b BSHG)	–	–	3.500,00	888,70	-2.611,30	–	888,70
421431 - Rückzahlung gewährter Hilfen - des örtlichen Trägers mit eigener Kostenbeteiligung (Ersätze nach § 15b BSHG)	–	–	–	-2.013,18	-2.013,18	–	-2.013,18
421440 - Rückzahlung gewährter Hilfen - des örtlichen Trägers ohne eigene Kostenbeteiligung	5.271,78	–	0,00	14.024,68	14.024,68	–	8.752,90
421930 - Sonstige - des örtlichen Trägers mit eigener Kostenbeteili- gung (Ersätze schuldhaftes Verhal- ten)	–	–	–	-1.528,72	-1.528,72	–	-1.528,72
421931 - Sonstige - des örtlichen Trägers mit eigener Kostenbeteili- gung (Ersätze nach § 50 SGB-X)	–	–	–	-1.346,03	-1.346,03	–	-1.346,03
421932 - Sonstige - des örtlichen Trägers mit eigener Kostenbeteili- gung (Ersätze nach § 89 SGB-X)	–	–	–	-947,58	-947,58	–	-947,58
421990 - Sonstige - Stromgebüh- ren Unterkünfte / Sammelunter- künfte	–	–	20.000,00	932,26	-19.067,74	–	932,26
423920 - Kostenbeteiligung SGB XII - Sonstige	911.893,70	–	926.150,00	842.725,81	-83.424,19	–	-69.167,89
426110 - Erträge der sozialen Si- cherung des Bundes - für Unter- kunft und Heizung	–	–	100.000,00	–	-100.000,00	–	–
E4 - Öffentlich-rechtliche Leis- tungsentgelte	502.462,29	–	506.740,00	413.233,29	-93.506,71	–	-89.229,00
431110 - Gebühren allgemein	34.208,00	–	30.000,00	42.841,65	12.841,65	–	8.633,65
431111 - Gebühren Bürgerservice (Auskünfte u. a.)	24,00	–	30.000,00	0,00	-30.000,00	–	-24,00
431120 - Gebühren für Personal- ausweise	96.818,60	–	97.000,00	81.620,40	-15.379,60	–	-15.198,20
431130 - Gebühren für Reisepässe	86.044,00	–	87.000,00	40.356,50	-46.643,50	–	-45.687,50
431140 - Verkaufserlöse Stammbü- cher etc.	3.043,00	–	2.500,00	2.542,35	42,35	–	-500,65
431200 - Gebühren für die Ertei- lung von Bescheiden (u.a. Geneh- migungen, Ablehnungen, Untersa- gungen)	118.793,63	–	91.550,00	110.456,43	18.906,43	–	-8.337,20



Jahresabschluss Leiningerland

	Ergebnis des Haushaltsvor- jahres	Übertra- gung aus Vor- jahr	Ansatz des Haushaltsjah- res einschl. Nachträge	Ergebnis des Haushaltsjah- res	Abweichung im Haus- haltsjahr	Über- tra- gung in Folge- jahr	Ergebnis- verände- rung ge- genüber Haushalts- vorjahr
431300 - Gebühren für die Bau- überwachung	30.237,46	–	25.000,00	21.416,05	-3.583,95	–	-8.821,41
431900 - Sonstige	18.233,10	–	23.000,00	6.177,45	-16.822,55	–	-12.055,65
432100 - Entgelte für die Benut- zung von öffentlichen Einrichtun- gen und für wirtschaftliche Dienst- leistungen	3.277,44	–	5.000,00	2.936,44	-2.063,56	–	-341,00
432120 - Kursgebühren VHS	13.178,00	–	15.000,00	30.080,54	15.080,54	–	16.902,54
432900 - Sonstige	6.918,76	–	11.000,00	6.083,92	-4.916,08	–	-834,84
434100 - Beteiligung Essenskosten	74.151,34	–	80.000,00	51.187,38	-28.812,62	–	-22.963,96
437100 - Erträge aus der Auflö- sung von Sonderposten für Bei- träge und ähnliche Entgelte	17.534,96	–	9.690,00	17.534,18	7.844,18	–	-0,78
E5 - Privatrechtliche Leistungsent- gelte	272.216,93	–	310.860,00	249.429,60	-61.430,40	–	-22.787,33
441100 - Erträge aus Verkäufen von Vorräten	161,50	–	400,00	95,30	-304,70	–	-66,20
441190 - Erträge aus Verkäufen von Vorräten (Eigenverbrauch)	2.623,15	–	5.000,00	2.779,39	-2.220,61	–	156,24
441200 - Mieten und Pachten	81.483,00	–	79.860,00	77.434,00	-2.426,00	–	-4.049,00
441220 - Mieten und Pachten - Mietnebenkosten	14.218,11	–	18.600,00	16.064,23	-2.535,77	–	1.846,12
441230 - Mieten und Pachten - Pachten	1.884,44	–	1.800,00	3.823,05	2.023,05	–	1.938,61
441400 - Beteiligung Essenskosten	113.837,21	–	124.500,00	97.045,27	-27.454,73	–	-16.791,94
441900 - Sonstige privatrechtliche Leistungsentgelte	–	–	100,00	–	-100,00	–	–
441930 - Entgelte für Strom einspei- sung	30.009,52	–	52.600,00	24.188,36	-28.411,64	–	-5.821,16
441950 - Ausgleich für Übertra- gung von Projektrechten "Windpark Kindenheim"	28.000,00	–	28.000,00	28.000,00	0,00	–	0,00
E6 - Kostenerstattungen und Kos- tenumlagen	1.333.063,21	–	1.961.400,00	1.160.598,00	-800.802,00	–	-172.465,21
442310 - Kostenerstattungen und Kostenumlagen von Eigenbetrie- ben	372.645,72	–	401.500,00	384.299,05	-17.200,95	–	11.653,33
442390 - Kostenerstattungen und Kostenumlagen von sonstigen Son- dervermögen	50.000,00	–	52.500,00	57.222,60	4.722,60	–	7.222,60
442410 - Kostenerstattungen und Kostenumlagen vom Bund	10.469,09	–	4.500,00	–	-4.500,00	–	-10.469,09
442430 - Kostenerstattungen und Kostenumlagen von Gemeinden und Gemeindeverbänden	154.157,32	–	250.620,00	55.643,77	-194.976,23	–	-98.513,55



Jahresabschluss Leiningerland

	Ergebnis des Haushaltsvor- jahres	Übertra- gung aus Vor- jahr	Ansatz des Haushaltsjah- res einschl. Nachträge	Ergebnis des Haushaltsjah- res	Abweichung im Haus- haltsjahr	Über- tra- gung in Folge- jahr	Ergebnis- verände- rung ge- genüber Haushalts- vorjahr
442440 - Kostenerstattungen und Kostenumlagen von Zweckverbänden	40.360,42	–	44.700,00	-30.713,70	-75.413,70	–	-71.074,12
442450 - Kostenerstattungen und Kostenumlagen von Anstalten	14.222,00	–	15.000,00	0,00	-15.000,00	–	-14.222,00
442470 - Kostenerstattungen und Kostenumlagen von rechtsfähigen Stiftungen	14.861,27	–	15.630,00	16.063,71	433,71	–	1.202,44
442480 - Kostenerstattungen und Kostenumlagen von sonstigen öffentlichen Sonderrechnungen	216.395,03	–	226.700,00	224.610,36	-2.089,64	–	8.215,33
442490 - Kostenerstattungen und Kostenumlagen vom sonstigen öffentlichen Bereich	0,00	–	17.800,00	20.538,47	2.738,47	–	20.538,47
442500 - Kostenerstattungen und Kostenumlagen von privaten Unternehmen	–	–	–	3.925,00	3.925,00	–	3.925,00
442510 - Kostenerstattungen und Kostenumlagen - vom privaten Bereich - von privaten Unternehmen	1.584,90	–	3.800,00	11.694,72	7.894,72	–	10.109,82
442591 - Kostenerstattungen und Kostenumlagen - vom privaten Bereich - vom sonstigen privaten Bereich (Ersätze)	5.369,31	–	0,00	–	-0,00	–	-5.369,31
442594 - Kostenerstattungen und Kostenumlagen - vom privaten Bereich - vom sonstigen privaten Bereich (Kostenersatz für Obdachlosenunterkunft)	–	–	0,00	-231,50	-231,50	–	-231,50
442596 - Kostenerstattungen und Kostenumlagen - vom privaten Bereich - vom sonstigen privaten Bereich (Kostenersatz Abschleppkosten)	–	–	0,00	-125,00	-125,00	–	-125,00
442597 - Kostenerstattungen und Kostenumlagen - vom privaten Bereich - vom sonstigen privaten Bereich (Kostenersatz Feuerwehr)	-797,65	–	–	–	-0,00	–	797,65
442900 - Kostenerstattungen und Kostenumlagen von Sonstigen	4.621,81	–	18.700,00	14.503,53	-4.196,47	–	9.881,72
442901 - Kostenerstattungen und Kostenumlagen von Sonstigen (Ersätze)	79.022,31	–	57.650,00	66.604,47	8.954,47	–	-12.417,84
442902 - Kostenerstattungen und Kostenumlagen von Sonstigen (Ersätze Bestattungen)	5.828,10	–	12.000,00	8.825,93	-3.174,07	–	2.997,83
442903 - Kostenerstattungen und - ersätze für Unterhaltungsaufwendungen in den Obdachlosenunterkünften	–	–	800,00	–	-800,00	–	–



Jahresabschluss Leiningerland

	Ergebnis des Haushaltsvor- jahres	Übertra- gung aus Vor- jahr	Ansatz des Haushaltsjah- res einschl. Nachträge	Ergebnis des Haushaltsjah- res	Abweichung im Haus- haltsjahr	Über- tra- gung in Folge- jahr	Ergebnis- verände- rung ge- genüber Haushalts- vorjahr
442904 - Kostenerstattungen und Kostenumlagen von Sonstigen (Kostenersatz für Obdachlosenunterkunft)	364.323,58	–	780.000,00	324.626,34	-455.373,66	–	-39.697,24
442906 - Kostenerstattungen und Kostenumlagen von Sonstigen (Kostenersatz Abschleppkosten)	–	–	2.500,00	–	-2.500,00	–	–
442907 - Kostenerstattungen und Kostenumlagen von Sonstigen (Kostenersatz Feuerwehr)	–	–	55.000,00	3.110,25	-51.889,75	–	3.110,25
442908 - Kostenerstattungen und Kostenumlagen von Sonstigen (Rückerstattung Überprüfung Fahr- schulen)	–	–	2.000,00	–	-2.000,00	–	–
E7 - Sonstige laufende Erträge	1.441.216,04	–	793.800,00	1.260.666,01	466.866,01	–	-180.550,03
461120 - Erträge aus der Veräuße- rung von Grundstücken und Ge- bäuden	63.456,36	–	0,00	0,00	0,00	–	-63.456,36
461130 - Erträge aus der Veräuße- rung von beweglichen Vermögens- gegenständen oberhalb der Wert- grenze i. H. v. 410 €	1.200,00	–	1.520,00	1.519,00	-1,00	–	319,00
461140 - Erträge aus der Veräuße- rung von beweglichen Vermögens- gegenständen unterhalb der Wert- grenze i. H. v. 410 €	150,00	–	0,00	–	-0,00	–	-150,00
461300 - Erträge aus der Veräuße- rung des Umlaufvermögens (außer Vorräten und Wertpapieren)	–	–	200.000,00	198.445,09	-1.554,91	–	198.445,09
461900 - Sonstige	–	–	100,00	488,16	388,16	–	488,16
462100 - Ordnungsrechtliche Er- träge (Bußgelder, Verwarnungsgel- der u.a.)	29.696,45	–	27.500,00	49.482,81	21.982,81	–	19.786,36
462200 - Säumniszuschläge, Mahngebühren, Zustellungsgebüh- ren und u.a.	101.397,78	–	80.000,00	111.395,24	31.395,24	–	9.997,46
462700 - Versicherungserstattun- gen	57.624,14	–	8.500,00	33.916,73	25.416,73	–	-23.707,41
462900 - Sonstige Erträge (Spen- den, Ersatzleistungen, u.a.)	5.901,24	–	2.800,00	4.422,27	1.622,27	–	-1.478,97
462910 - Sonstige Erträge	226,80	–	0,00	–	-0,00	–	-226,80
462920 - Entnahme Sonderrück- lage Mühlenwanderweg	952,44	–	–	–	-0,00	–	-952,44
466110 - Erträge aus der Auflö- sung von Wertberichtigungen auf Forderungen	4.007,21	–	–	19.048,90	19.048,90	–	15.041,69
466120 - Erträge aus der Auflö- sung von Sonderposten	5.000,00	–	5.000,00	1.332,00	-3.668,00	–	-3.668,00



Jahresabschluss Leiningerland

	Ergebnis des Haushaltsvor- jahres	Übertra- gung aus Vor- jahr	Ansatz des Haushaltsjah- res einschl. Nachträge	Ergebnis des Haushaltsjah- res	Abweichung im Haus- haltsjahr	Über- tra- gung in Fol- ge- jahr	Ergebnis- verände- rung ge- genüber Haushalts- vorjahr
466140 - Erträge aus der Auflö- sung von Rückstellungen	1.171.591,29	–	468.380,00	840.615,81	372.235,81	–	-330.975,48
469200 - Erträge aus Kassendiffe- renzen Zentrale Barkasse	12,33	–	0,00	–	-0,00	–	-12,33
E8 - Summe der laufenden Er- träge aus Verwaltungstätigkeit	19.556.749,61	–	20.204.470,00	19.281.535,13	-922.934,87	–	-275.214,48
E9 - Personal- und Versorgungs- aufwendungen	10.036.668,71	–	9.273.840,00	9.412.281,98	138.441,98	–	-624.386,73
501200 - Beigeordnete (ehrenamt- lich)	80.988,12	–	81.400,00	81.592,54	192,54	–	604,42
501400 - Rats- und Ausschussmit- glieder	23.890,00	–	20.000,00	22.090,00	2.090,00	–	-1.800,00
501910 - Sonstige (Aufwandsent- schädigung)	60.764,94	–	63.700,00	53.942,93	-9.757,07	–	-6.822,01
501920 - Sonstige (Erstattung Auf- wandsentschädigung)	–	–	10.000,00	–	-10.000,00	–	–
502110 - Beamte - Dienstbezüge	736.557,67	–	728.000,00	674.943,36	-53.056,64	–	-61.614,31
502210 - Arbeitnehmer - Vergütun- gen	4.409.956,84	–	4.530.000,00	4.485.536,12	-44.463,88	–	75.579,28
502220 - Arbeitnehmer - Leistungs- zulagen	78.996,77	–	90.300,00	81.867,01	-8.432,99	–	2.870,24
502990 - Sonstige - Sonstige	–	–	–	170,12	170,12	–	170,12
503100 - Beamte - Versorgungs- umlage	145.077,85	–	153.900,00	151.535,00	-2.365,00	–	6.457,15
503200 - Arbeitnehmer - Zusatz- versorgungskasse	341.442,92	–	368.200,00	355.845,64	-12.354,36	–	14.402,72
504100 - Beamte (u.a. Nachversi- cherung)	–	–	0,00	–	-0,00	–	–
504200 - Arbeitnehmer - Sozialver- sicherung	913.664,91	–	907.800,00	919.060,75	11.260,75	–	5.395,84
504900 - Sonstige - Sozialversiche- rung	2.652,44	–	2.800,00	2.677,01	-122,99	–	24,57
505100 - Beamte - Beihilfeversi- cherung	46.411,95	–	44.600,00	46.567,93	1.967,93	–	155,98
505200 - Arbeitnehmer - Beihilfe- versicherung	2.339,94	–	1.700,00	2.085,81	385,81	–	-254,13
505910 - Aufwendungen für Unter- suchungen und Schutzimpfungen	6.326,92	–	8.000,00	5.044,69	-2.955,31	–	-1.282,23
506110 - Beamte - Trennungsgeld sowie Entschädigungen nach der Trennungsgeldverordnung	1.906,55	–	2.100,00	778,02	-1.321,98	–	-1.128,53
507111 - Zuführungen zu Pensi- onsrückstellungen der Beamten (zahlungneutral)	233.227,00	–	386.720,00	323.998,00	-62.722,00	–	90.771,00
507120 - Zuführungen zu Beihilfe- rückstellungen der Beamten (zah- lungneutral)	77.349,00	–	49.680,00	44.274,00	-5.406,00	–	-33.075,00



Jahresabschluss Leiningerland

	Ergebnis des Haushaltsvor- jahres	Übertra- gung aus Vor- jahr	Ansatz des Haushaltsjah- res einschl. Nachträge	Ergebnis des Haushaltsjah- res	Abweichung im Haus- haltsjahr	Über- tra- gung in Folge- jahr	Ergebnis- verände- rung ge- genüber Haushalts- vorjahr
507910 - Sonstige - Ehrensoldrück- stellungen	3.366,00	–	–	17.785,00	17.785,00	–	14.419,00
507990 - Sonstige (Altersteilzeit u. a.)	22.882,00	–	–	0,00	0,00	–	-22.882,00
508210 - Zuführung Rückstellung Resturlaub der Beamten und Be- schäftigten	38.055,59	–	–	48.536,20	48.536,20	–	10.480,61
508220 - Zuführung Rückstellung Überstunden der Beamten und Be- schäftigten	–	–	–	8.230,38	8.230,38	–	8.230,38
508230 - Zuführungen zu Rückstel- lungen für Altersteilzeit	–	–	–	34.415,00	34.415,00	–	34.415,00
511100 - Versorgungsaufwendun- gen für Versorgungsempfänger	738.123,31	–	776.200,00	775.252,26	-947,74	–	37.128,95
511300 - Versorgungsaufwendun- gen für ehrenamtlich Tätige	3.828,00	–	4.000,00	3.924,00	-76,00	–	96,00
514100 - Beihilfeversicherung für Versorgungsempfänger	225.445,99	–	250.300,00	252.515,21	2.215,21	–	27.069,22
515101 - Zuführung zu Pensions- rückstellungen - Versorgungsemp- fänger	1.627.413,00	–	718.160,00	866.447,00	148.287,00	–	-760.966,00
516101 - Zuführung zu Beihilfe- rückstellungen - Versorgungsemp- fänger	216.001,00	–	76.280,00	153.168,00	76.888,00	–	-62.833,00
E10 - Aufwendungen für Sach- und Dienstleistungen	2.329.752,30	–	2.994.990,00	2.517.714,31	-477.275,69	–	187.962,01
522110 - Aufwendungen für Hei- zung	190.429,52	–	207.550,00	164.918,99	-42.631,01	–	-25.510,53
522111 - Aufwendungen für die Heizung der Grundschule Gerols- heim	4.368,14	–	5.000,00	3.685,00	-1.315,00	–	-683,14
522112 - Aufwendungen für die Heizung der Grundschule Laumer- sheim	4.727,79	–	5.000,00	12.780,91	7.780,91	–	8.053,12
522113 - Aufwendungen für die Heizung der Grundschule Kirch- heim	17.326,89	–	16.500,00	15.669,73	-830,27	–	-1.657,16
522114 - Aufwendungen für die Heizung der Grundschule Klein- karlbach	19.404,60	–	19.000,00	22.060,36	3.060,36	–	2.655,76
522120 - Aufwendungen für Reini- gung und Abfallbeseitigung	101.392,59	–	44.850,00	48.944,60	4.094,60	–	-52.447,99
522121 - Aufwendungen für Reini- gung und Abfallbeseitigung der Grundschule Gerolsheim	728,92	–	750,00	791,60	41,60	–	62,68
522122 - Aufwendungen für Reini- gung und Abfallbeseitigung der Grundschule Laumersheim	662,20	–	750,00	1.730,01	980,01	–	1.067,81



Jahresabschluss Leiningerland

	Ergebnis des Haushaltsvor- jahres	Übertra- gung aus Vor- jahr	Ansatz des Haushaltsjah- res einschl. Nachträge	Ergebnis des Haushaltsjah- res	Abweichung im Haus- haltsjahr	Über- tra- gung in Folge- jahr	Ergebnis- verände- rung ge- genüber Haushalts- vorjahr
522123 - Aufwendungen für Reini- gung und Abfallbeseitigung der Grundschule Kirchheim	1.761,98	–	1.500,00	2.919,14	1.419,14	–	1.157,16
522124 - Aufwendungen für Reini- gung und Abfallbeseitigung der Grundschule Kleinkarlbach	1.443,06	–	1.500,00	1.960,95	460,95	–	517,89
522130 - Aufwendungen für Strom- , Wasser- und Abwassergebühren	209.877,96	–	213.450,00	187.595,92	-25.854,08	–	-22.282,04
522131 - Aufwendungen für Strom- , Wasser- und Abwassergebühren der Grundschule Gerolsheim	1.369,13	–	1.800,00	1.381,30	-418,70	–	12,17
522132 - Aufwendungen für Strom- , Wasser- und Abwassergebühren der Grundschule Laumersheim	2.994,00	–	2.700,00	3.068,48	368,48	–	74,48
522133 - Aufwendungen für Strom- , Wasser- und Abwassergebühren der Grundschule Kirchheim	15.267,53	–	15.300,00	13.895,02	-1.404,98	–	-1.372,51
522134 - Aufwendungen für Strom- , Wasser- und Abwassergebühren der Grundschule Kleinkarlbach	8.685,96	–	8.700,00	7.566,39	-1.133,61	–	-1.119,57
523110 - Unterhaltung der Grund- stücke, Außenanlagen, Gebäude und Gebäudeeinrichtungen - Grundstücke und Gebäude	527.046,23	–	893.500,00	713.818,99	-179.681,01	–	186.772,76
523111 - Aufwendungen für die Unterhaltung der Grundschule Ge- rolsheim	3.593,50	–	6.000,00	5.256,51	-743,49	–	1.663,01
523112 - Aufwendungen für die Unterhaltung der Grundschule Lau- mersheim	6.451,92	–	6.000,00	5.419,17	-580,83	–	-1.032,75
523113 - Aufwendungen für die Unterhaltung der Grundschule und Grundschulturnhalle Kirchheim	11.485,28	–	57.500,00	111.077,85	53.577,85	–	99.592,57
523114 - Aufwendungen für die Unterhaltung der Grundschule und Schulturnhalle Kleinkarlbach	17.910,69	–	22.500,00	48.164,51	25.664,51	–	30.253,82
523150 - Versicherungsschäden	–	–	1.000,00	190,73	-809,27	–	190,73
523330 - Unterhaltung des Infra- strukturvermögens - Stromversor- gungsanlagen	–	–	3.000,00	2.227,50	-772,50	–	2.227,50
523380 - Unterhaltung des Infra- strukturvermögens - Straßen, Wege, Plätze und Verkehrslen- kungsanlagen	9.259,89	–	12.800,00	17.334,20	4.534,20	–	8.074,31
523390 - Unterhaltung des Infra- strukturvermögens - Sonstiges	3.776,18	–	10.000,00	19.118,52	9.118,52	–	15.342,34
523510 - Fahrzeugunterhaltung - Wartungs- und Instandsetzungs- kosten	93.702,64	–	87.700,00	93.071,59	5.371,59	–	-631,05



Jahresabschluss Leiningerland

	Ergebnis des Haushaltsvor- jahres	Übertra- gung aus Vor- jahr	Ansatz des Haushaltsjah- res einschl. Nachträge	Ergebnis des Haushaltsjah- res	Abweichung im Haus- haltsjahr	Über- tra- gung in Folge- jahr	Ergebnis- verände- rung ge- genüber Haushalts- vorjahr
523520 - Fahrzeugunterhaltung - Betriebs- und Schmierstoffe	39.917,12	–	43.300,00	27.332,16	-15.967,84	–	-12.584,96
523600 - Wartung/Reparatur der Maschinen und technischen Anla- gen	4.590,18	–	5.500,00	4.224,68	-1.275,32	–	-365,50
523700 - Unterhaltung der Be- triebs- und Geschäftsausstattung	88.683,92	–	146.310,00	112.893,59	-33.416,41	–	24.209,67
523710 - Unterhaltung Alarm- und Kommunikationsmittel	5.891,66	–	8.000,00	4.640,56	-3.359,44	–	-1.251,10
523720 - Unterhaltung Atemschutz- geräte	14.052,51	–	30.000,00	5.258,24	-24.741,76	–	-8.794,27
523721 - Aufwendungen für Mess- und Regeltechnik	–	–	–	950,78	950,78	–	950,78
523730 - Lösch- und Ölbindemittel	1.506,19	–	2.500,00	575,29	-1.924,71	–	-930,90
523740 - Aufwendungen für die Unterhaltung der Schläuche und der Schlauchpflege	18.451,74	–	20.000,00	19.060,84	-939,16	–	609,10
523800 - Geringwertige Geräte, Ausstattungs-, Ausrüstungs- und sonstige Gebrauchsgegenstände	55.560,41	–	121.040,00	76.089,64	-44.950,36	–	20.529,23
524100 - Schülerbeförderungskos- ten	8.895,40	–	0,00	–	-0,00	–	-8.895,40
524200 - Essenskosten	185.297,75	–	204.500,00	129.467,97	-75.032,03	–	-55.829,78
524401 - Kosten Tierrettung	1.312,30	–	3.000,00	834,28	-2.165,72	–	-478,02
524410 - Aufwendungen für ret- tungsdienstliche Tätigkeiten (First Responder)	–	–	500,00	–	-500,00	–	–
524500 - Lehr- und Unterrichtsma- terial	39.394,49	–	49.460,00	31.116,57	-18.343,43	–	-8.277,92
524510 - Anschaffung von Büchern für Schulbuchausleihe	9.816,61	–	16.000,00	10.508,99	-5.491,01	–	692,38
524590 - Verbrauchsmittel aus Spenden	810,75	–	–	–	-0,00	–	-810,75
524700 - Sonstige Verbrauchsmit- tel	2.249,25	–	4.350,00	373,27	-3.976,73	–	-1.875,98
524800 - Sonstige bezogene Leis- tungen	674,10	–	13.030,00	5.653,00	-7.377,00	–	4.978,90
524900 - Sonstige Aufwendungen für Sachleistungen	26.760,35	–	13.000,00	14.614,34	1.614,34	–	-12.146,01
525310 - Kostenerstattungen an Ei- genbetriebe	4.221,56	–	0,00	–	-0,00	–	-4.221,56
525420 - Kostenerstattungen an das Land	4.084,09	–	5.500,00	2.397,62	-3.102,38	–	-1.686,47
525430 - Kostenerstattungen an Gemeinden und Gemeindever- bände	67.686,23	–	82.350,00	2.819,08	-79.530,92	–	-64.867,15



Jahresabschluss Leiningerland

	Ergebnis des Haushaltsvor- jahres	Übertra- gung aus Vor- jahr	Ansatz des Haushaltsjah- res einschl. Nachträge	Ergebnis des Haushaltsjah- res	Abweichung im Haus- haltsjahr	Über- tra- gung in Folge- jahr	Ergebnis- verände- rung ge- genüber Haushalts- vorjahr
525450 - Kostenerstattungen an Anstalten	60.000,00	–	60.000,00	60.000,00	0,00	–	0,00
525480 - Kostenerstattungen an sonstige öffentliche Sonderrechnungen	23.304,86	–	–	–	-0,00	–	-23.304,86
525500 - Kostenerstattungen an private Unternehmen	–	–	–	11.008,62	11.008,62	–	11.008,62
525510 - Kostenerstattungen an private Unternehmen	23.955,15	–	20.000,00	13.226,90	-6.773,10	–	-10.728,25
525590 - Kostenerstattungen an den sonstigen privaten Bereich	72,10	–	67.000,00	60.000,00	-7.000,00	–	59.927,90
525900 - Kostenerstattungen an Sonstige	63.997,00	–	–	3.975,35	3.975,35	–	-60.021,65
529100 - Sonstige Aufwendungen für Sachleistungen	243,01	–	8.000,00	–	-8.000,00	–	-243,01
529200 - sonstige Aufwendungen für Dienstleistungen	15.399,80	–	30.000,00	25.936,93	-4.063,07	–	10.537,13
529201 - sonstige Aufwendungen für Dienstleistungen (Landesarchiv)	16.727,09	–	17.000,00	16.633,08	-366,92	–	-94,01
529210 - sonstige Aufwendungen für Dienstleistungen (Abschleppkosten)	733,50	–	2.500,00	–	-2.500,00	–	-733,50
529220 - sonstige Aufwendungen für Dienstleistungen (Umszugskosten Obdachlose)	–	–	800,00	50,01	-749,99	–	50,01
529230 - sonstige Aufwendungen für Dienstleistungen (Bestattungskosten)	12.705,52	–	18.000,00	8.152,62	-9.847,38	–	-4.552,90
529250 - sonstige Aufwendungen für Dienstleistungen (Überprüfung Fahrschulen)	–	–	2.000,00	–	-2.000,00	–	–
529251 - Aufwendungen für personelle Dienstleistungen (Arbeitnehmerüberlassung)	45.064,40	–	35.000,00	56.815,20	21.815,20	–	11.750,80
529252 - Aufwendungen für personelle Dienstleistungen (Fremdreinigung)	213.123,15	–	281.500,00	258.885,67	-22.614,33	–	45.762,52
529260 - sonstige Aufwendungen für personelle Dienstleistungen (Honorare für Kurse VHS)	8.764,50	–	12.000,00	25.366,20	13.366,20	–	16.601,70
529300 - sonstige Aufwendungen für Sach- und Dienstleistungen	12.139,01	–	28.500,00	24.204,86	-4.295,14	–	12.065,85
E11 - Abschreibungen	1.423.687,08	–	1.352.730,00	1.462.515,31	109.785,31	–	38.828,23
532100 - Abschreibungen für gewerbliche Schutzrechte und ähnliche Rechte und Werte sowie Lizenzen an solchen Rechten und Werten	23.582,20	–	16.500,00	30.158,01	13.658,01	–	6.575,81



Jahresabschluss Leiningerland

	Ergebnis des Haushaltsvor- jahres	Übertra- gung aus Vor- jahr	Ansatz des Haushaltsjah- res einschl. Nachträge	Ergebnis des Haushaltsjah- res	Abweichung im Haus- haltsjahr	Über- tra- gung in Folge- jahr	Ergebnis- verände- rung ge- genüber Haushalts- vorjahr
532200 - Abschreibungen auf im- materielle Vermögensgegenstände aus geleisteten zweckgebundenen Zuwendungen	24.745,63	–	24.500,00	27.032,76	2.532,76	–	2.287,13
532300 - Abschreibungen auf im- materielle Vermögensgegenstände aus geleisteten Zuwendungen als Nutzungsberechtigter	6.830,50	–	7.890,00	6.251,11	-1.638,89	–	-579,39
533100 - Abschreibungen auf un- bebaute Grundstücke und grund- stücksgleiche Rechte	21.916,69	–	17.100,00	22.488,24	5.388,24	–	571,55
534100 - Abschreibungen auf Wohnbauten	10.141,90	–	10.150,00	10.141,93	-8,07	–	0,03
534300 - Abschreibungen auf Schulgebäude und Schulturnhallen	353.305,93	–	353.630,00	348.699,00	-4.931,00	–	-4.606,93
534700 - Abschreibungen auf Ver- waltungsgebäude	87.009,11	–	86.550,00	85.484,70	-1.065,30	–	-1.524,41
534900 - Abschreibungen auf sonstige Gebäude	118.009,08	–	131.130,00	139.692,61	8.562,61	–	21.683,53
535100 - Abschreibungen auf Brü- cken, Tunnel und ingenieurtechni- sche Anlagen	1.584,45	–	920,00	1.643,00	723,00	–	58,55
535300 - Abschreibungen auf Stromversorgungsanlagen	28.188,52	–	32.750,00	30.863,39	-1.886,61	–	2.674,87
535800 - Abschreibungen auf Stra- ßen, Wege, Plätze und Ver- kehrslenkungsanlagen	11.886,07	–	11.210,00	12.206,70	996,70	–	320,63
535900 - Abschreibungen auf sonstige Bauten des Infrastruktur- vermögens	217.945,20	–	231.010,00	227.454,44	-3.555,56	–	9.509,24
537100 - Abschreibungen auf Kunstgegenstände	1.766,36	–	1.690,00	1.764,36	74,36	–	-2,00
538100 - Abschreibungen auf Fahr- zeuge	243.164,93	–	221.100,00	224.832,64	3.732,64	–	-18.332,29
538200 - Abschreibungen auf Ma- schinen und technische Anlagen	2.874,27	–	5.940,00	2.623,36	-3.316,64	–	-250,91
538300 - Abschreibungen auf Be- triebsvorrichtungen	5.375,88	–	7.030,00	5.375,88	-1.654,12	–	0,00
538310 - Abschreibungen auf Be- triebsvorrichtungen	–	–	590,00	–	-590,00	–	–
538500 - Abschreibungen auf Be- triebs- und Geschäftsausstattung	263.018,26	–	193.010,00	285.819,78	92.809,78	–	22.801,52
538600 - Abschreibungen auf Nutzp- flanzungen und Nutztiere	33,30	–	30,00	33,30	3,30	–	0,00
539900 - Sonstige Abschreibungen	2.308,80	–	–	-49,90	-49,90	–	-2.358,70
E12 - Zuwendungen, Umlagen und sonstige Transferaufwendungen	2.003.963,71	–	2.073.750,00	2.070.262,90	-3.487,10	–	66.299,19



Jahresabschluss Leiningerland

	Ergebnis des Haushaltsvor- jahres	Übertra- gung aus Vor- jahr	Ansatz des Haushaltsjah- res einschl. Nachträge	Ergebnis des Haushaltsjah- res	Abweichung im Haus- haltsjahr	Über- tra- gung in Folge- jahr	Ergebnis- verände- rung ge- genüber Haushalts- vorjahr
541430 - Zuweisungen und Zu- schüsse an Gemeinden und Ge- meindeverbände	74.881,07	–	67.090,00	72.395,07	5.305,07	–	-2.486,00
541440 - Zuweisungen und Zu- schüsse an Zweckverbände	286.475,35	–	309.000,00	329.021,12	20.021,12	–	42.545,77
541450 - Zuweisungen und Zu- schüsse an Anstalten	1.377,12	–	1.300,00	1.521,28	221,28	–	144,16
541491 - Zuweisungen und Zu- schüsse an den sonstigen öffentli- chen Bereich (Offene Jugendarbeit Leiningerland)	147.000,00	–	0,00	–	-0,00	–	-147.000,00
541492 - Zuweisungen und Zu- schüsse an den sonstigen öffentli- chen Bereich (Beratungsstelle für Al- leinerziehende)	10.000,00	–	0,00	–	-0,00	–	-10.000,00
541510 - Zuweisungen und Zu- schüsse an private Unternehmen	6.000,00	–	6.000,00	0,00	-6.000,00	–	-6.000,00
541900 - Zuweisungen und Zu- schüsse für laufende Zwecke an Sonstige	187.495,17	–	207.300,00	201.469,94	-5.830,06	–	13.974,77
541901 - Zuweisungen und Zu- schüsse für laufende Zwecke an Sonstige (Offene Jugendarbeit)	–	–	150.000,00	128.218,66	-21.781,34	–	128.218,66
541902 - Zuweisungen und Zu- schüsse für laufende Zwecke an Sonstige (Beratungsstelle für Al- leinerziehende)	–	–	12.000,00	13.768,83	1.768,83	–	13.768,83
544210 - Allgemeine Umlagen an Gemeindeverbände - Landkreise	1.290.735,00	–	1.321.060,00	1.323.868,00	2.808,00	–	33.133,00
E13 - Aufwendungen der sozialen Sicherung	1.148.232,62	–	1.445.000,00	985.215,00	-459.785,00	–	-163.017,62
552100 - Kostenbeteiligungen und -erstattungen nach SGB II an Land- kreise	231.872,71	–	340.000,00	86.353,57	-253.646,43	–	-145.519,14
554240 - Kostenbeteiligungen an Landkreis gem. AGSGB XII - örtli- che Träger	11.000,00	–	18.500,00	23.803,17	5.303,17	–	12.803,17
557100 - Leistungen nach § 2 AsylbLG	262,23	–	–	723,68	723,68	–	461,45
557110 - Grundleistung nach § 3 AsylbLG	204.431,58	–	330.000,00	187.714,88	-142.285,12	–	-16.716,70
557120 - Arbeitsgelegenheiten nach § 5 ASYLbLG	510,40	–	2.000,00	1.414,58	-585,42	–	904,18
557121 - Geld-/Sachleistung (Kos- ten der Unterbringung)	447.237,63	–	500.000,00	477.280,99	-22.719,01	–	30.043,36
557122 - Bildung und Teilhabe	3.356,05	–	–	6.189,85	6.189,85	–	2.833,80
557130 - Leistungen bei Krankheit usw. nach § 4 ASYLbLG	17.700,53	–	55.000,00	30.619,29	-24.380,71	–	12.918,76



Jahresabschluss Leiningerland

	Ergebnis des Haushaltsvorjahres	Übertragung aus Vorjahr	Ansatz des Haushaltsjahres einschl. Nachträge	Ergebnis des Haushaltsjahres	Abweichung im Haushaltsjahr	Übertragung in Folgejahr	Ergebnisveränderung gegenüber Haushaltsvorjahr
557140 - Sonstige Leistungen nach § 6 ASYLBLG	2.967,26	–	45.000,00	2.680,00	-42.320,00	–	-287,26
557141 - sonstige Leistungen - Bildung und Teilhabe	5.751,34	–	4.500,00	–	-4.500,00	–	-5.751,34
557150 - Leistungen wegen Ausreise nach § 6 AsylBLG	12,90	–	–	–	-0,00	–	-12,90
557180 - Leistungen nach § 2 AsylBLG	223.129,99	–	150.000,00	168.434,99	18.434,99	–	-54.695,00
E14 - Sonstige laufende Aufwendungen	1.858.701,22	–	2.498.530,00	1.736.670,71	-761.859,29	–	-122.030,51
561200 - Aufwendungen für Aus- und Fortbildung, Umschulung	80.154,21	–	121.300,00	76.745,50	-44.554,50	–	-3.408,71
561300 - Aufwendungen für übernommene Reisekosten für Dienstreisen und Dienstgänge - Allgemein	12.856,43	–	19.990,00	9.594,18	-10.395,82	–	-3.262,25
561400 - Aufwendungen für allgemeine Betreuung der Bediensteten	27.943,24	–	22.500,00	22.022,33	-477,67	–	-5.920,91
561500 - Aufwendungen für Dienst- und Schutzkleidung, persönliche Ausrüstungsgegenstände	66.001,02	–	86.700,00	67.790,93	-18.909,07	–	1.789,91
561900 - Sonstige Personalnebenaufwendungen	16.454,83	–	13.000,00	9.828,22	-3.171,78	–	-6.626,61
562100 - Mieten, Pachten und Erbbauzinsen	450.780,69	–	894.200,00	409.479,17	-484.720,83	–	-41.301,52
562200 - Leasing	34.472,85	–	35.500,00	27.462,63	-8.037,37	–	-7.010,22
562201 - Leasing Dienstfahrzeuge	17.821,13	–	15.500,00	15.833,04	333,04	–	-1.988,09
562420 - Datenverarbeitung - laufende Beratung	14.472,16	–	15.000,00	16.397,78	1.397,78	–	1.925,62
562430 - Datenverarbeitung - Unterhaltung Software, Updates	186.579,09	–	195.000,00	213.430,05	18.430,05	–	26.850,96
562440 - Datenverarbeitung - Unterhaltung Hardware	11.954,48	–	20.000,00	17.604,07	-2.395,93	–	5.649,59
562510 - Sachverständigen-, Gerichts- und ähnliche Aufwendungen - Vergütungen einschließlich Reisekosten an Sachverständige	2.284,80	–	18.500,00	154,70	-18.345,30	–	-2.130,10
562513 - Sachverständigen-, Gerichts- und ähnliche Aufwendungen - Vergütungen einschließlich Reisekosten an Sachverständige	8.252,60	–	1.000,00	–	-1.000,00	–	-8.252,60
562530 - Sachverständigen-, Gerichts- und ähnliche Aufwendungen - Gerichts-, Anwalts-, Notar-, Gerichtsvollzieherkosten usw.	7.846,92	–	6.500,00	985,87	-5.514,13	–	-6.861,05
562550 - Sachverständigen-, Gerichts- und ähnliche Aufwendungen - Aufwendungen für Flächennutzungsplan und Bebauungspläne	–	–	50.000,00	–	-50.000,00	–	–



Jahresabschluss Leiningerland

	Ergebnis des Haushaltsvor- jahres	Übertra- gung aus Vor- jahr	Ansatz des Haushaltsjah- res einschl. Nachträge	Ergebnis des Haushaltsjah- res	Abweichung im Haus- haltsjahr	Über- tra- gung in Folge- jahr	Ergebnis- verände- rung ge- genüber Haushalts- vorjahr
562590 - Sachverständigen-, Ge- richts- und ähnliche Aufwendungen - Sonstige	41.890,43	–	35.400,00	–	-35.400,00	–	-41.890,43
562900 - Sonstige Aufwendungen für die Inanspruchnahme von Rechten und Diensten	71.991,63	–	80.400,00	62.455,99	-17.944,01	–	-9.535,64
563110 - Büromaterial allgemein	57.353,30	–	48.390,00	52.066,92	3.676,92	–	-5.286,38
563120 - Büromaterial - Personal- ausweise	75.870,10	–	80.000,00	60.981,53	-19.018,47	–	-14.888,57
563130 - Büromaterial - Reise- pässe	66.204,85	–	70.000,00	32.057,28	-37.942,72	–	-34.147,57
563140 - Büromaterial - Stammbü- cher etc.	2.641,50	–	2.560,00	2.517,27	-42,73	–	-124,23
563150 - Büromaterial - sonstige Ausweispapiere	3.747,61	–	4.000,00	2.832,68	-1.167,32	–	-914,93
563210 - Fachliteratur, Zeitschriften - Bücher	46.094,74	–	47.690,00	40.221,43	-7.468,57	–	-5.873,31
563310 - Porto und Versandkosten - Porto	66.260,50	–	85.000,00	73.919,00	-11.081,00	–	7.658,50
563410 - Telefon, Datenübertra- gungskosten - Fernmeldegebühren	44.210,04	–	44.440,00	42.953,21	-1.486,79	–	-1.256,83
563420 - Telefon, Datenübertra- gungskosten - Datenübertragungs- gebühren	10.746,51	–	12.750,00	13.136,31	386,31	–	2.389,80
563460 - Telefon, Datenübertra- gungskosten - Rundfunk- und Fern- sehgebühren	2.177,27	–	1.600,00	1.539,96	-60,04	–	-637,31
563520 - öffentliche Bekanntma- chungen - Amtsblatt	42.778,39	–	43.000,00	43.929,95	929,95	–	1.151,56
563610 - Repräsentationen, Ehren- gaben und Werbeartikel	2.339,27	–	7.000,00	3.458,96	-3.541,04	–	1.119,69
563620 - Öffentlichkeitsarbeit	11.742,06	–	36.700,00	9.024,55	-27.675,45	–	-2.717,51
563630 - Öffentlichkeitsarbeit - Partnerschaften	45,00	–	7.000,00	45,00	-6.955,00	–	0,00
563700 - Bankgebühren	8.109,76	–	8.000,00	15.714,57	7.714,57	–	7.604,81
563900 - Sonstige Geschäftsauf- wendungen	38.860,66	–	57.990,00	34.033,49	-23.956,51	–	-4.827,17
564110 - Versicherungsbeiträge - Versicherung allgemein	70.141,45	–	67.310,00	70.094,02	2.784,02	–	-47,43
564120 - Versicherungsbeiträge - Kfz-Versicherungen	30.429,64	–	31.080,00	30.250,01	-829,99	–	-179,63
564140 - Versicherungsbeiträge - Unfallversicherungen	86.409,07	–	108.200,00	99.518,54	-8.681,46	–	13.109,47
564190 - Versicherungsbeiträge - Sonstige Versicherungen	-109,24	–	1.200,00	–	-1.200,00	–	109,24



Jahresabschluss Leiningerland

	Ergebnis des Haushaltsvor- jahres	Übertra- gung aus Vor- jahr	Ansatz des Haushaltsjah- res einschl. Nachträge	Ergebnis des Haushaltsjah- res	Abweichung im Haus- haltsjahr	Über- tra- gung in Folge- jahr	Ergebnis- verände- rung ge- genüber Haushalts- vorjahr
564200 - Beiträge zu Wirtschaftsverbänden, Berufsvertretungen und Vereinen	62.409,44	–	71.360,00	69.770,56	-1.589,44	–	7.361,12
565120 - Verluste aus dem Abgang von Gegenständen des Anlagevermögens - Sachanlagen (Verlust bei Veräußerung)	1,00	–	–	896,00	896,00	–	895,00
565130 - Verluste aus dem Abgang von Finanzanlagen	–	–	–	13.881,60	13.881,60	–	13.881,60
565510 - Wertberichtigungen zu Forderungen - Einzelwertberichtigung	7.555,77	–	0,00	20.355,04	20.355,04	–	12.799,27
565600 - Einstellungen und Zuschreibungen in die Sonderposten	35.040,03	–	–	28.017,81	28.017,81	–	-7.022,22
565910 - Zentrale Beschaffung	–	–	–	158,09	158,09	–	158,09
567300 - Kapitalertragsteuer	158,26	–	–	158,26	158,26	–	0,00
568100 - Grundsteuer	2.057,32	–	2.570,00	2.612,93	42,93	–	555,61
568200 - Kraftfahrzeugsteuer	2.911,29	–	3.200,00	2.510,58	-689,42	–	-400,71
569200 - Verfügungsmittel	4.850,12	–	5.000,00	1.197,24	-3.802,76	–	-3.652,88
569310 - Repräsentationen - allgemein	4.673,99	–	5.000,00	3.713,46	-1.286,54	–	-960,53
569320 - Repräsentationen - Jubiläen bei Bürgern, Seniorenveranstaltungen	1.779,21	–	2.500,00	1.320,00	-1.180,00	–	-459,21
569400 - Aufwendungen für Schadensfälle (Eigenanteil VG 40 %)	2.182,32	–	500,00	–	-500,00	–	-2.182,32
569401 - Aufwendungen für Schadensfälle (Anteil Kassenversicherungsfonds 60 %)	3.273,48	–	–	–	-0,00	–	-3.273,48
569950 - Weiterleitung an OG Kinderheim aus Übertragung von Projektrechten "Windpark Kinderheim"	14.000,00	–	14.000,00	14.000,00	0,00	–	0,00
E15 - Summe der laufenden Aufwendungen aus Verwaltungstätigkeit	18.801.005,64	–	19.638.840,00	18.184.660,21	-1.454.179,79	–	-616.345,43
E16 - Laufendes Ergebnis aus Verwaltungstätigkeit	755.743,97	–	565.630,00	1.096.874,92	531.244,92	–	341.130,95
E17 - Zinserträge und sonstige Finanzerträge	33.278,03	–	23.330,00	29.942,78	6.612,78	–	-3.335,25
471310 - Zinserträge von Eigenbetrieben	2.316,86	–	10.000,00	10.845,24	845,24	–	8.528,38
471430 - Zinserträge von Gemeinden und Gemeindeverbänden	861,01	–	4.000,00	4.141,53	141,53	–	3.280,52
471440 - Zinserträge von Zweckverbänden	117,29	–	–	247,71	247,71	–	130,42
471450 - Zinserträge von Anstalten	8.657,11	–	8.600,00	8.568,65	-31,35	–	-88,46



Jahresabschluss Leiningerland

	Ergebnis des Haushaltsvor- jahres	Übertra- gung aus Vor- jahr	Ansatz des Haushaltsjah- res einschl. Nachträge	Ergebnis des Haushaltsjah- res	Abweichung im Haus- haltsjahr	Über- tra- gung in Folge- jahr	Ergebnis- verände- rung ge- genüber Haushalts- vorjahr
471460 - vom öffentlichen Bereich - von rechtsfähigen Stiftungen	-	-	-	278,63	278,63	-	278,63
471510 - Zinserträge von Banken	21.291,67	-	500,00	5.749,45	5.249,45	-	-15.542,22
472100 - Zinsen aus Stundungen und Verrentungen	-	-	200,00	95,00	-105,00	-	95,00
478110 - Erträge aus Wertpapieren des Anlagevermögens - Dividende aus Aktien	34,09	-	30,00	16,57	-13,43	-	-17,52
E18 - Zinsaufwendungen und sonstige Finanzaufwendungen	352.208,83	-	367.500,00	312.575,94	-54.924,06	-	-39.632,89
573100 - an Eigenbetriebe	-	-	0,00	-	-0,00	-	-
573111 - Zinsaufwendungen an Ei- genbetriebe	2.437,50	-	2.050,00	2.047,50	-2,50	-	-390,00
574400 - Zinsaufwendungen und sonstige Finanzaufwendungen an Zweckverbände	44.197,89	-	60.000,00	9.104,11	-50.895,89	-	-35.093,78
575110 - Zins- und sonstige Fi- nanzaufwendungen an Banken	155.271,27	-	140.800,00	139.648,19	-1.151,81	-	-15.623,08
575112 - Aufwendungen für Nega- tivzinsen an den inländischen Geld- markt	8.465,85	-	25.000,00	22.316,99	-2.683,01	-	13.851,14
575120 - Zins- und sonstige Fi- nanzaufwendungen an Sparkassen	55.148,54	-	58.150,00	58.128,35	-21,65	-	2.979,81
575140 - Zins- und sonstige Fi- nanzaufwendungen an Girozentra- len/Landesbanken	43.957,44	-	41.700,00	41.659,24	-40,76	-	-2.298,20
575190 - Zins- und sonstige Fi- nanzaufwendungen an sonstige in- ländische Kreditinstitute	42.730,34	-	39.500,00	39.671,56	171,56	-	-3.058,78
579900 - Sonstige	-	-	300,00	-	-300,00	-	-
E19 - Saldo der Zins- und sonsti- gen Finanzerträge und -aufwen- dungen	-318.930,80	-	-344.170,00	-282.633,16	61.536,84	-	36.297,64
E20 - Ordentliches Ergebnis	436.813,17	-	221.460,00	814.241,76	592.781,76	-	377.428,59
E21a - Außerordentliche Erträge	-	-	-	94.877,66	94.877,66	-	94.877,66
499000 - Außerordentliche Erträge	-	-	-	14,00	14,00	-	14,00
499001 - Außerordentliche Erträge	-	-	-	94.863,66	94.863,66	-	94.863,66
E21b - Außerordentliche Aufwen- dungen	-	-	60.000,00	52.899,88	-7.100,12	-	52.899,88
599001 - Außerordentliche Aufwen- dungen	-	-	60.000,00	52.899,88	-7.100,12	-	52.899,88
E21 - Außerordentliches Ergebnis	-	-	-60.000,00	41.977,78	101.977,78	-	41.977,78
E22a - Erträge aus internen Leis- tungsbeziehungen	40.288,99	-	31.500,00	66.926,34	35.426,34	-	26.637,35
481200 - Ertrag aus internen Leis- tungsbeziehungen	40.288,99	-	31.500,00	66.926,34	35.426,34	-	26.637,35



Jahresabschluss Leiningerland

	Ergebnis des Haushaltsvor- jahres	Übertra- gung aus Vor- jahr	Ansatz des Haushaltsjah- res einschl. Nachträge	Ergebnis des Haushaltsjah- res	Abweichung im Haus- haltsjahr	Über- tra- gung in Folge- jahr	Ergebnis- verände- rung ge- genüber Haushalts- vorjahr
E22b - Aufwendungen aus internen Leistungsbeziehungen	40.288,99	–	31.500,00	66.926,34	35.426,34	–	26.637,35
581200 - Aufwand aus internen Leistungsbeziehungen	40.288,99	–	31.500,00	66.926,34	35.426,34	–	26.637,35
E22 - Saldo aus internen Leistungsbeziehungen	0,00	–	0,00	0,00	0,00	–	0,00
E23 - Jahresergebnis (Jahresüberschuss / Jahresfehlbetrag)	436.813,17	–	161.460,00	856.219,54	694.759,54	–	419.406,37



2 Finanzrechnung

2.1 Finanzrechnung (Muster 16 zu § 45 GemHVO)

	Ergebnis des Haus- haltsvorjah- res	Über- tra- gung aus Vor- jahr	Ansatz des Haushalts- jahres ein- schl. Nach- träge	Ergebnis des Haushaltsjah- res	Abweichung im Haus- haltsjahr	Über- tra- gung in Folge- jahr	Ergebnisver- änderung gegenüber Haushalts- vorjahr
F1 - Steuern und ähnliche Abgaben	163.070,35	–	140.000,00	122.010,76	-17.989,24	–	-41.059,59
F2 - Zuwendungen, allgemeine Umlagen und sonstige Transfereinzahlungen	15.806.913,76	–	15.458.570,00	14.659.526,26	-799.043,74	–	-1.147.387,50
F3 - Einzahlungen der sozialen Sicherung	870.224,20	–	1.052.650,00	1.001.945,79	-50.704,21	–	131.721,59
F4 - Öffentlich-rechtliche Leistungsentgelte	482.613,06	–	497.050,00	391.711,85	-105.338,15	–	-90.901,21
F5 - Privatrechtliche Leistungsentgelte	307.555,29	–	310.860,00	228.365,08	-82.494,92	–	-79.190,21
F6 - Kostenerstattungen und Kostenumlagen	1.310.768,88	–	1.961.400,00	1.265.015,94	-696.384,06	–	-45.752,94
F7 - Sonstige laufende Einzahlungen	201.483,48	–	320.420,00	395.774,18	75.354,18	–	194.290,70
F8 - Summe der laufenden Einzahlungen aus Verwaltungstätigkeit	19.142.629,02	–	19.740.950,00	18.064.349,86	-1.676.600,14	–	-1.078.279,16
F9 - Personal- und Versorgungsauszahlungen	7.818.264,42	–	8.043.000,00	7.913.823,57	-129.176,43	–	95.559,15
F10 - Auszahlungen für Sach- und Dienstleistungen	2.391.903,33	–	2.994.990,00	2.474.073,61	-520.916,39	–	82.170,28
F11 - nicht besetzt							
F12 - Zuwendungen, Umlagen und sonstige Transferauszahlungen	2.008.841,03	–	2.073.750,00	2.026.102,60	-47.647,40	–	17.261,57
F13 - Auszahlungen der sozialen Sicherung	931.834,24	–	1.445.000,00	1.136.869,47	-308.130,53	–	205.035,23
F14 - Sonstige laufende Auszahlungen	1.920.621,34	–	2.498.530,00	1.653.974,43	-844.555,57	–	-266.646,91
F15 - Summe der laufenden Auszahlungen aus Verwaltungstätigkeit	15.071.464,36	–	17.055.270,00	15.204.843,68	-1.850.426,32	–	133.379,32
F16 - Saldo der laufenden Ein- und Auszahlungen aus Verwaltungstätigkeit	4.071.164,66	–	2.685.680,00	2.859.506,18	173.826,18	–	-1.211.658,48
F17 - Zinseinzahlungen und sonstige Finanzeinzahlungen	29.503,14	–	23.330,00	32.478,51	9.148,51	–	2.975,37
F18 - Zinsauszahlungen und sonstige Finanzauszahlungen	373.069,25	–	367.500,00	295.445,03	-72.054,97	–	-77.624,22
F19 - Saldo der Zins- und sonstigen Finanzen- und -auszahlungen	-343.566,11	–	-344.170,00	-262.966,52	81.203,48	–	80.599,59
F20 - Saldo der ordentlichen Ein- und Auszahlungen	3.727.598,55	–	2.341.510,00	2.596.539,66	255.029,66	–	-1.131.058,89
F21 - Saldo der außerordentlichen Ein- und Auszahlungen	-3.284,34	–	-60.000,00	-55.595,50	4.404,50	–	-52.311,16
F21a - Außerordentliche Einzahlungen	-3.284,34	–	0,00	-2.695,62	-2.695,62	–	588,72
F21b - Außerordentliche Auszahlungen	–	–	60.000,00	52.899,88	-7.100,12	–	52.899,88



Jahresabschluss Leiningerland

	Ergebnis des Haus- haltsvorjah- res	Über- tra- gung aus Vor- jahr	Ansatz des Haushalts- jahres ein- sohl. Nach- träge	Ergebnis des Haushaltsjah- res	Abweichung im Haus- haltsjahr	Über- tra- gung in Folge- jahr	Ergebnisver- änderung gegenüber Haushalts- vorjahr
F22 - Saldo der Ein- und Auszahlungen aus internen Leistungsbeziehungen	0,00	--	0,00	0,00	0,00	--	0,00
F22a - Einzahlungen aus internen Leistungsbeziehungen	40.288,99	--	31.500,00	66.926,34	35.426,34	--	26.637,35
F22b - Auszahlungen aus internen Leistungsbeziehungen	40.288,99	--	31.500,00	66.926,34	35.426,34	--	26.637,35
F23 - Saldo der ordentlichen und außerordentlichen Ein- und Auszahlungen	3.724.314,21	--	2.281.510,00	2.540.944,16	259.434,16	--	-1.183.370,05
F24 - Einzahlungen aus Investitionszuwendungen	941.915,08	--	2.480.430,00	878.380,16	-1.602.049,84	--	-63.534,92
F25 - Einzahlungen aus Beiträgen und ähnlichen Entgelten, sonstige Sonderposten	22.107,39	--	--	--	-0,00	--	-22.107,39
F26 - Sonstige Investitionseinzahlungen	21.077,28	--	176.700,00	142.585,12	-34.114,88	--	121.507,84
F27 - Summe der Einzahlungen aus Investitionstätigkeit	985.099,75	--	2.657.130,00	1.020.965,28	-1.636.164,72	--	35.865,53
F28 - Auszahlungen für immaterielle Vermögensgegenstände	45.010,28	--	116.000,00	213.616,14	97.616,14	--	168.605,86
F29 - Auszahlungen für Sachanlagen	1.930.697,36	--	5.005.060,00	1.318.082,42	-3.686.977,58	--	-612.614,94
F30 - Auszahlungen für Finanzanlagen	3.000,00	--	0,00	0,00	0,00	--	-3.000,00
F31 - Sonstige Investitionsauszahlungen	13.871,47	--	0,00	52.258,31	52.258,31	--	38.386,84
F32 - Summe der Auszahlungen aus Investitionstätigkeit	1.992.579,11	--	5.121.060,00	1.583.956,87	-3.537.103,13	--	-408.622,24
F33 - Saldo der Ein- und Auszahlungen aus Investitionstätigkeit	-1.007.479,36	--	-2.463.930,00	-562.991,59	1.900.938,41	--	444.487,77
F34 - Finanzmittelüberschuss / Finanzmittelfehlbetrag	2.716.834,85	--	-182.420,00	1.977.952,57	2.160.372,57	--	-738.882,28
F35 - Aufnahme von Investitionskrediten	1.000.000,00	--	966.830,00	0,00	-966.830,00	--	-1.000.000,00
F36 - Tilgung von Investitionskrediten	802.408,38	--	784.410,00	789.913,82	5.503,82	--	-12.494,56
F37 - Saldo der Ein- und Auszahlungen aus Investitionskrediten	197.591,62	--	182.420,00	-789.913,82	-972.333,82	--	-987.505,44
F38a - Veränderung der liquiden Mittel - Einzahlungen	12.028.230,15	--	--	3.430.247,42	3.430.247,42	--	-8.597.982,73
F38b - Veränderung der liquiden Mittel - Auszahlungen	4.936.095,64	--	--	4.591.656,29	4.591.656,29	--	-344.439,35
F38c - Einzahlungen aus durchlaufenden Geldern	232.482,02	--	0,00	112.607,17	112.607,17	--	-119.874,85
F38d - Auszahlungen aus durchlaufenden Geldern	239.043,00	--	0,00	139.237,05	139.237,05	--	-99.805,95
F38 - Veränderung der liquiden Mittel	7.085.573,53	--	--	-1.188.038,75	-1.188.038,75	--	-8.273.612,28
F39a - Einzahlungen Kredite zur Liquiditätssicherung	0,00	--	0,00	7.000.000,00	7.000.000,00	--	7.000.000,00
F39b - Auszahlungen Kredite zur Liquiditätssicherung	10.000.000,00	--	0,00	7.000.000,00	7.000.000,00	--	-3.000.000,00



Jahresabschluss Leiningerland

	Ergebnis des Haus- haltsvorjah- res	Über- tra- gung aus Vor- jahr	Ansatz des Haushalts- jahres ein- schl. Nach- träge	Ergebnis des Haushaltsjah- res	Abweichung im Haus- haltsjahr	Über- tra- gung in Folge- jahr	Ergebnisver- änderung gegenüber Haushalts- vorjahr
F39 - Veränderung der Verbindlichkeiten gegenüber der Verbandsgemeinde im Rahmen der Einheitskasse	10.000.000,00	-	0,00	0,00	0,00	--	10.000.000,00
F40 - Saldo der Ein- und Auszahlungen aus Finanzierungstätigkeit	-2.716.834,85	-	182.420,00	-1.977.952,57	-2.160.372,57	-	738.882,28
F41a - Einzahlungen durchlaufende Gelder	232.482,02	-	0,00	112.607,17	112.607,17	-	-119.874,85
F41b - Auszahlungen durchlaufende Gelder	239.043,00	-	0,00	139.237,05	139.237,05	-	-99.805,95
F41 - Saldo der durchlaufenden Gelder	-6.560,98	-	0,00	-26.629,88	-26.629,88	--	-20.068,90
F42 - Verwendung Finanzmittelüberschuss / Deckung Finanzmittelfehlbetrag	-2.723.395,83	-	182.420,00	-2.004.582,45	-2.187.002,45	-	718.813,38
F43 - Veränderung der liquiden Mittel (einschl. durchlaufende Gelder)	-7.092.134,51	-	0,00	1.161.408,87	1.161.408,87	-	8.253.543,38
F44 - nachrichtlich: Ausgleich Finanzhaushalt (F23 - F36)	2.921.905,83	-	1.497.100,00	1.751.030,34	253.930,34	-	-1.170.875,49



2.2 Finanzrechnung mit Konten

	Ergebnis des Haus- haltsvorjah- res	Über- tra- gung aus Vor- jahr	Ansatz des Haushalts- jahres ein- schl. Nach- träge	Ergebnis des Haus- haltsjahres	Abweichung im Haus- haltsjahr	Über- tra- gung in Folge- jahr	Ergebnisver- änderung gegenüber Haushalts- vorjahr
F1 - Steuern und ähnliche Abgaben	163.070,35	–	140.000,00	122.010,76	-17.989,24	–	-41.059,59
603100 - Vergnügungssteuer	163.070,35	–	140.000,00	122.010,76	-17.989,24	–	-41.059,59
F2 - Zuwendungen, allgemeine Umlagen und sonstige Transfereinzahlungen	15.806.913,76	–	15.458.570,00	14.659.526,26	-799.043,74	–	-1.147.387,50
611120 - vom Land - Schlüsselzuweisung B1	311.190,00	–	312.890,00	312.890,00	0,00	–	1.700,00
611130 - vom Land - Schlüsselzuweisung B2	2.960.401,00	–	3.029.950,00	3.036.395,00	6.445,00	–	75.994,00
611140 - vom Land - Investitionsschlüs- selzuweisungen (die nicht in einem Son- derposten zu erfassen sind)	105.571,00	–	106.200,00	0,00	-106.200,00	–	-105.571,00
613200 - Sonstige allgemeine Zuweisun- gen vom Land	–	–	–	11.489,00	11.489,00	–	11.489,00
613300 - Sonstige allgemeine Zuweisun- gen von Gemeinden und Gemeindever- bänden	226.966,40	–	30.000,00	–	-30.000,00	–	-226.966,40
614410 - Zuweisungen u. Zuschüsse für lfd. Zwecke vom Bund	33.290,77	–	240.820,00	18.355,97	-222.464,03	–	-14.934,80
614420 - Zuweisungen u. Zuschüsse für lfd. Zwecke vom Land	61.345,76	–	192.850,00	149.532,33	-43.317,67	–	88.186,57
614430 - Zuweisungen u. Zuschüsse für lfd. Zwecke von Gemeinden und Gemein- deverbänden	7.881,52	–	9.000,00	8.099,79	-900,21	–	218,27
614900 - Zuweisungen u. Zuschüsse für lfd. Zwecke von Sonstigen	–	–	5.000,00	–	-5.000,00	–	–
616210 - Verbandsgemeindeumlage	8.835.188,00	–	8.735.550,00	8.735.609,00	59,00	–	-99.579,00
616220 - Sonderumlage Schulen	2.566.405,00	–	2.203.110,00	1.793.924,00	-409.186,00	–	-772.481,00
618420 - vom öffentlichen Bereich - vom Land	698.674,31	–	593.200,00	593.231,17	31,17	–	-105.443,14
F3 - Einzahlungen der sozialen Sicherung	870.224,20	–	1.052.650,00	1.001.945,79	-50.704,21	–	131.721,59
621130 - Kostenbeiträge und Aufwen- dungersatz, Kostenersatz - des örtlichen Trägers mit eigener Kostenbeteiligung	–	–	100,00	–	-100,00	–	–
621140 - Kostenbeiträge und Aufwen- dungersatz, Kostenersatz - des örtlichen Trägers ohne eigene Kostenbeteiligung	350,00	–	2.500,00	360,00	-2.140,00	–	10,00
621230 - Unterhaltungsansprüche gegen bürgerlich-rechtlich Unterhaltsverpflichtete - des örtlichen Trägers mit eigener Kos- tenbeteiligung	415,00	–	400,00	948,25	548,25	–	533,25
621340 - Leistungen von Sozialleistungs- trägern - des örtlichen Trägers ohne ei- gene Kostenbeteiligung	240,00	–	–	85,36	85,36	–	-154,64
621430 - Rückzahlung gewährter Hilfen - des örtlichen Trägers mit eigener Kosten- beteiligung (Ersätze nach § 15b BSHG)	280,00	–	3.500,00	988,70	-2.511,30	–	708,70



Jahresabschluss Leiningerland

	Ergebnis des Haus- haltsvorjah- res	Über- tra- gung aus Vor- jahr	Ansatz des Haushalts- jahres ein- schl. Nach- träge	Ergebnis des Haus- haltsjahres	Abweichung im Haus- haltsjahr	Über- tra- gung in Folge- jahr	Ergebnisver- änderung gegenüber Haushalts- vorjahr
621431 - Rückzahlung gewährter Hilfen - des örtlichen Trägers mit eigener Kosten- beteiligung (Ersätze nach § 15b BSHG)	245,07	–	–	618,57	618,57	–	373,50
621440 - Rückzahlung gewährter Hilfen - des örtlichen Trägers ohne eigene Kos- tenbeteiligung	1.976,92	–	0,00	1.421,26	1.421,26	–	-555,66
621931 - Sonstige - des örtlichen Trägers mit eigener Kostenbeteiligung (Ersätze nach § 50 SGB-X)	1.035,84	–	–	-138,13	-138,13	–	-1.173,97
621990 - Sonstige - Stromgebühren Un- terkünfte / Sammelunterkünfte	63,13	–	20.000,00	484,30	-19.515,70	–	421,17
623920 - Kostenbeteiligung SGB XII - Sonstige	866.305,98	–	926.150,00	999.381,70	73.231,70	–	133.075,72
626110 - Leistungsbeteiligung nach dem SGB II des Bundes (für Unterkunft und Heizung)	-687,74	–	100.000,00	-2.204,22	-102.204,22	–	-1.516,48
F4 - Öffentlich-rechtliche Leistungsent- gelte	482.613,06	–	497.050,00	391.711,85	-105.338,15	–	-90.901,21
631110 - Gebühren allgemein	34.148,00	–	30.000,00	42.901,65	12.901,65	–	8.753,65
631120 - Gebühren für Personalausweise	96.842,60	–	127.000,00	81.620,40	-45.379,60	–	-15.222,20
631130 - Gebühren für Reisepässe	86.044,00	–	87.000,00	40.356,50	-46.643,50	–	-45.687,50
631140 - Verkaufserlöse Stammbücher etc.	3.043,00	–	2.500,00	2.542,35	42,35	–	-500,65
631200 - Gebühren für die Erteilung von Bescheiden (u.a. Genehmigungen, Ableh- nungen, Untersagungen)	120.762,66	–	91.550,00	107.717,06	16.167,06	–	-13.045,60
631300 - Gebühren für die Bauüberwa- chung	30.747,46	–	25.000,00	16.078,17	-8.921,83	–	-14.669,29
631900 - Sonstige	18.253,10	–	23.000,00	6.118,95	-16.881,05	–	-12.134,15
632100 - Entgelte für die Benutzung von öffentlichen Einrichtungen und für wirt- schaftliche Dienstleistungen	3.107,49	–	5.000,00	2.648,88	-2.351,12	–	-458,61
632120 - Kursgebühren VHS	12.635,00	–	15.000,00	31.636,54	16.636,54	–	19.001,54
632900 - Sonstige	–	–	11.000,00	6.918,76	-4.081,24	–	6.918,76
634100 - Beteiligung Essenskosten	77.029,75	–	80.000,00	53.172,59	-26.827,41	–	-23.857,16
635100 - Beteiligung Schülerbetreuung	–	–	–	0,00	0,00	–	0,00
F5 - Privatrechtliche Leistungsentgelte	307.555,29	–	310.860,00	228.365,08	-82.494,92	–	-79.190,21
641100 - Einzahlungen aus Verkäufen von Vorräten	161,50	–	400,00	95,30	-304,70	–	-66,20
641190 - Erträge aus Verkäufen von Vor- räten	–	–	5.000,00	5.179,71	179,71	–	5.179,71
641200 - Mieten und Pachten	108.977,25	–	79.860,00	71.511,68	-8.348,32	–	-37.465,57
641220 - Mieten und Pachten - Mietnebenkosten	11.624,06	–	18.600,00	18.801,87	201,87	–	7.177,81
641230 - Mieten und Pachten - Pachten	1.929,04	–	1.800,00	3.948,21	2.148,21	–	2.019,17
641400 - Beteiligung Essenskosten	128.533,02	–	124.500,00	82.218,34	-42.281,66	–	-46.314,68



Jahresabschluss Leiningerland

	Ergebnis des Haus- haltsvorjah- res	Über- tra- gung aus Vor- jahr	Ansatz des Haushalts- jahres ein- schl. Nach- träge	Ergebnis des Haus- haltsjahres	Abweichung im Haus- haltsjahr	Über- tra- gung in Folge- jahr	Ergebnisver- änderung gegenüber Haushalts- vorjahr
641900 - Sonstige privatrechtliche Leis- tungsentgelte	–	–	100,00	–	-100,00	–	–
641930 - Entgelte für Stromeinspeisung	28.330,42	–	52.600,00	18.609,97	-33.990,03	–	-9.720,45
641950 - Ausgleich für Übertragung von Projektrechten "Windpark Kindenheim"	28.000,00	–	28.000,00	28.000,00	0,00	–	0,00
F6 - Kostenerstattungen und Kostenumla- gen	1.310.768,88	–	1.961.400,00	1.265.015,94	-696.384,06	–	-45.752,94
642310 - von Sondervermögen - von Ei- genbetrieben	320.296,87	–	401.500,00	408.745,72	7.245,72	–	88.448,85
642390 - von Sondervermögen - von Sonstigen	100.000,00	–	52.500,00	52.500,00	0,00	–	-47.500,00
642410 - vom öffentlichen Bereich - vom Bund	10.937,22	–	4.500,00	–	-4.500,00	–	-10.937,22
642430 - vom öffentlichen Bereich - von Gemeinden und Gemeindeverbänden	148.540,04	–	250.620,00	91.746,51	-158.873,49	–	-56.793,53
642440 - vom öffentlichen Bereich - von Zweckverbänden	4.909,49	–	44.700,00	53.584,26	8.884,26	–	48.674,77
642450 - vom öffentlichen Bereich - von Anstalten	171.197,04	–	15.000,00	23,40	-14.976,60	–	-171.173,64
642470 - vom öffentlichen Bereich - von rechtsfähigen Stiftungen	14.953,84	–	15.630,00	38,25	-15.591,75	–	-14.915,59
642480 - vom öffentlichen Bereich - von sonstigen öffentlichen Sonderrechnungen	52.121,41	–	226.700,00	214.653,84	-12.046,16	–	162.532,43
642490 - vom öffentlichen Bereich - vom sonstigen öffentlichen Bereich	8.460,71	–	17.800,00	18.241,91	441,91	–	9.781,20
642510 - von privaten Unternehmen	1.040,49	–	3.800,00	13.279,62	9.479,62	–	12.239,13
642591 - vom sonstigen privaten Bereich (Ersätze)	16.177,27	–	0,00	342,52	342,52	–	-15.834,75
642592 - vom sonstigen privaten Bereich (Ersätze Bestattungen)	6.872,18	–	0,00	1.075,03	1.075,03	–	-5.797,15
642593 - vom sonstigen privaten Bereich (Kostenersatz Umzüge Obdachlose)	-38,00	–	0,00	–	-0,00	–	38,00
642594 - vom sonstigen privaten Bereich (Kostenersatz für Obdachlosenunterkunft)	27.201,53	–	0,00	4.359,98	4.359,98	–	-22.841,55
642595 - vom sonstigen privaten Bereich (Kostenersatz Werksgebühren)	41,66	–	–	–	-0,00	–	-41,66
642596 - vom sonstigen privaten Bereich (Kostenersatz Abschleppkosten)	727,50	–	0,00	0,00	0,00	–	-727,50
642597 - vom sonstigen privaten Bereich (Kostenersatz Feuerwehr)	1.498,70	–	0,00	1.182,84	1.182,84	–	-315,86
642900 - von Sonstigen	3.722,81	–	18.700,00	12.070,34	-6.629,66	–	8.347,53
642901 - Kostenerstattungen und Kosten- umlagen von Sonstigen (Ersätze)	63.279,86	–	57.650,00	69.650,47	12.000,47	–	6.370,61
642902 - Kostenerstattungen und Kosten- umlagen von Sonstigen (Ersätze Bestat- tungen)	5.828,10	–	12.000,00	8.825,93	-3.174,07	–	2.997,83



Jahresabschluss Leiningerland

	Ergebnis des Haus- haltsvorjah- res	Über- tra- gung aus Vor- jahr	Ansatz des Haushalts- jahres ein- schl. Nach- träge	Ergebnis des Haus- haltsjahres	Abweichung im Haus- haltsjahr	Über- tra- gung in Folge- jahr	Ergebnisver- änderung gegenüber Haushalts- vorjahr
642903 - Kostenerstattungen und Kosten- umlagen von Sonstigen (Kostenersatz Umzüge Obdachlose)	–	–	800,00	–	-800,00	–	–
642904 - Kostenerstattungen und Kosten- umlagen von Sonstigen (Kostenersatz für Obdachlosenunterkunft)	353.000,16	–	780.000,00	312.611,50	-467.388,50	–	-40.388,66
642906 - Kostenerstattungen und Kosten- umlagen von Sonstigen (Kostenersatz Ab- schleppkosten)	–	–	2.500,00	–	-2.500,00	–	–
642907 - Kostenerstattungen und Kosten- umlagen von Sonstigen (Kostenersatz Feuerwehr)	–	–	55.000,00	2.083,82	-52.916,18	–	2.083,82
642908 - Kostenerstattungen und Kosten- umlagen von Sonstigen (Rückerstattung Überprüfung Fahrschulen)	–	–	2.000,00	–	-2.000,00	–	–
F7 - Sonstige laufende Einzahlungen	201.483,48	–	320.420,00	395.774,18	75.354,18	–	194.290,70
661120 - Einzahlungen aus der Veräuße- rung von Grundstücken und Gebäuden	–	–	0,00	198.445,09	198.445,09	–	198.445,09
661130 - Einzahlungen aus der Veräuße- rung von beweglichen Vermögensgegen- ständen oberhalb der Wertgrenze i. H. v. 410 Euro	1.200,00	–	1.520,00	1.519,00	-1,00	–	319,00
661140 - Einzahlungen aus der Veräuße- rung von beweglichen Vermögensgegen- ständen unterhalb der Wertgrenze i. H. v. 410 Euro	150,00	–	0,00	–	-0,00	–	-150,00
661300 - Einzahlungen aus der Veräuße- rung des Umlaufvermögens (außer Vorrä- ten und Wertpapieren)	–	–	200.000,00	–	-200.000,00	–	–
661900 - Sonstige	–	–	100,00	–	-100,00	–	–
662100 - Ordnungsrechtliche Einzahlun- gen (Bußgelder, Verwarnungsgelder u.a.)	31.221,95	–	27.500,00	48.264,63	20.764,63	–	17.042,68
662200 - Säumniszuschläge, Mahngebüh- ren, Zustellungsgebühren u.a.	93.821,02	–	80.000,00	112.153,03	32.153,03	–	18.332,01
662700 - Versicherungserstattungen	69.516,44	–	8.500,00	34.260,52	25.760,52	–	-35.255,92
662900 - Sonstige Einzahlungen (Spen- den, Ersatzleistungen, Schadensersatz)	4.858,26	–	2.800,00	556,24	-2.243,76	–	-4.302,02
664100 - Sonstige Steuererstattungen	715,81	–	–	575,67	575,67	–	-140,14
F8 - Summe der laufenden Einzahlun- gen aus Verwaltungstätigkeit	19.142.629,02	–	19.740.950,00	18.064.349,86	-1.676.600,14	–	-1.078.279,16
F9 - Personal- und Versorgungsauszah- lungen	7.818.264,42	–	8.043.000,00	7.913.823,57	-129.176,43	–	95.559,15
701200 - Beigeordnete (ehrenamtlich)	81.310,12	–	81.400,00	78.332,54	-3.067,46	–	-2.977,58
701400 - Rats- und Ausschussmitglieder	21.905,00	–	20.000,00	27.855,00	7.855,00	–	5.950,00
701910 - Sonstige (Aufwandsentschädi- gung)	60.595,77	–	63.700,00	52.340,64	-11.359,36	–	-8.255,13
701920 - Sonstige (Erstattung Aufwands- entschädigung)	–	–	10.000,00	–	-10.000,00	–	–



Jahresabschluss Leiningerland

	Ergebnis des Haus- haltsvorjah- res	Über- tra- gung aus Vor- jahr	Ansatz des Haushalts- jahres ein- schl. Nach- träge	Ergebnis des Haus- haltsjahres	Abweichung im Haus- haltsjahr	Über- tra- gung in Folge- jahr	Ergebnisver- änderung gegenüber Haushalts- vorjahr
701930 - Aufwandsentschädigung Feuer- wehreinsätze	–	–	0,00	–	-0,00	–	–
702110 - Dienstbezüge - Bezüge der Be- amten	732.491,90	–	728.000,00	668.735,89	-59.264,11	–	-63.756,01
702210 - Beschäftigte - Vergütungen	4.408.849,95	–	4.530.000,00	4.485.536,12	-44.463,88	–	76.686,17
702220 - Beschäftigte - Leistungszulagen	78.996,77	–	90.300,00	81.867,01	-8.432,99	–	2.870,24
702990 - Sonstige - Sonstige	–	–	–	170,12	170,12	–	170,12
703100 - Beamte - Versorgungsumlage	152.520,33	–	153.900,00	156.435,32	2.535,32	–	3.914,99
703200 - Arbeitnehmer - Zusatzversor- gungskasse	341.442,92	–	368.200,00	355.845,64	-12.354,36	–	14.402,72
704200 - Arbeitnehmer - Sozialversiche- rung	913.664,91	–	907.800,00	918.645,49	10.845,49	–	4.980,58
704900 - Sonstige - Sozialversicherung	2.652,44	–	2.800,00	2.677,01	-122,99	–	24,57
705100 - Beamte - Beihilfeversicherung	46.432,36	–	44.600,00	46.704,73	2.104,73	–	272,37
705200 - Arbeitnehmer - Beihilfeversiche- rung	2.339,94	–	1.700,00	2.085,81	385,81	–	-254,13
705910 - Aufwendungen für Untersuchun- gen und Schutzimpfungen	6.028,66	–	8.000,00	4.075,76	-3.924,24	–	-1.952,90
706110 - Beamte - Trennungsgeld sowie Entschädigungen nach der Trennungs- geldverordnung	1.906,55	–	2.100,00	778,02	-1.321,98	–	-1.128,53
711100 - Versorgungsumlage für Versor- gungsempfänger	738.123,31	–	776.200,00	775.252,26	-947,74	–	37.128,95
711300 - Versorgungsauszahlungen für eh- renamtlich Tätige (Ehrensold)	3.844,00	–	4.000,00	3.924,00	-76,00	–	80,00
714100 - Beihilfeversicherung für Versor- gungsempfänger	225.159,49	–	250.300,00	252.562,21	2.262,21	–	27.402,72
F10 - Auszahlungen für Sach- und Dienst- leistungen	2.391.903,33	–	2.994.990,00	2.474.073,61	-520.916,39	–	82.170,28
722110 - Auszahlungen für Heizung	273.956,60	–	253.050,00	169.695,60	-83.354,40	–	-104.261,00
722120 - Auszahlungen für Reinigung und Abfallbeseitigung	110.216,95	–	49.350,00	56.261,38	6.911,38	–	-53.955,57
722130 - Auszahlungen für Strom-, Was- ser- und Abwassergebühren	225.951,30	–	241.950,00	236.871,74	-5.078,26	–	10.920,44
723100 - Unterhaltung der Grundstücke, Außenanlagen, Gebäude und Gebäude- einrichtungen	160,65	–	–	–	-0,00	–	-160,65
723110 - Unterhaltung der Grundstücke	575.829,83	–	985.500,00	833.200,38	-152.299,62	–	257.370,55
723150 - Versicherungsschäden	–	–	1.000,00	190,73	-809,27	–	190,73
723250 - Aufwendungen für Wasseraufbe- reitung Freibad	–	–	0,00	–	-0,00	–	–
723330 - Unterhaltung des Infrastruktur- vermögens - Stromversorgungsanlagen	–	–	3.000,00	2.227,50	-772,50	–	2.227,50
723380 - Unterhaltung des Infrastruktur- vermögens - Straßen, Wege, Plätze und Verkehrsmittelanlagen	9.718,20	–	12.800,00	16.606,23	3.806,23	–	6.888,03



Jahresabschluss Leiningerland

	Ergebnis des Haus- haltsvorjah- res	Über- tra- gung aus Vor- jahr	Ansatz des Haushalts- jahres ein- schl. Nach- träge	Ergebnis des Haus- haltsjahres	Abweichung im Haus- haltsjahr	Über- tra- gung in Folge- jahr	Ergebnisver- änderung gegenüber Haushalts- vorjahr
723390 - Unterhaltung des Infrastruktur- vermögens - Sonstige	3.387,50	–	10.000,00	17.716,83	7.716,83	–	14.329,33
723510 - Fahrzeugunterhaltung - War- tungs- und Instandsetzungskosten	91.184,04	–	87.700,00	84.725,00	-2.975,00	–	-6.459,04
723520 - Fahrzeugunterhaltung - Be- triebs- und Schmierstoffe	39.299,62	–	43.300,00	28.511,32	-14.788,68	–	-10.788,30
723600 - Unterhaltung der Maschinen und technischen Anlagen	4.590,18	–	5.500,00	4.111,44	-1.388,56	–	-478,74
723700 - Unterhaltung der Betriebs- und Geschäftsausstattung	120.838,58	–	166.310,00	130.568,19	-35.741,81	–	9.729,61
723710 - Unterhaltung Alarm- und Kom- munikationsmittel	6.143,90	–	8.000,00	4.640,56	-3.359,44	–	-1.503,34
723720 - Unterhaltung Atemschutzgeräte	13.460,99	–	30.000,00	5.849,76	-24.150,24	–	-7.611,23
723721 - Aufwendungen für Mess- und Regeltechnik	–	–	–	950,78	950,78	–	950,78
723730 - Lösch- und Ölbindemittel	1.506,19	–	2.500,00	575,29	-1.924,71	–	-930,90
723800 - Geringwertige Geräte, Ausstat- tungs-, Ausrüstungs- und sonstige Ge- brauchsgegenstände	63.752,06	–	121.040,00	72.439,75	-48.600,25	–	8.687,69
724100 - Schülerbeförderungskosten	9.545,40	–	0,00	–	-0,00	–	-9.545,40
724200 - Essenskosten	184.077,88	–	204.500,00	131.549,69	-72.950,31	–	-52.528,19
724401 - Kosten Tierrettung	1.522,10	–	3.000,00	834,28	-2.165,72	–	-687,82
724410 - Auszahlungen für rettungs- dienstliche Tätigkeiten (First Responder)	–	–	500,00	–	-500,00	–	–
724500 - Budget	37.472,64	–	49.460,00	33.237,78	-16.222,22	–	-4.234,86
724510 - Anschaffung von Büchern für Schulbuchausleihe	9.816,61	–	16.000,00	10.339,79	-5.660,21	–	523,18
724590 - Verbrauchsmittel aus Spenden	810,75	–	–	–	-0,00	–	-810,75
724700 - Sonstige Verbrauchsmittel	1.667,05	–	4.350,00	955,47	-3.394,53	–	-711,58
724800 - Sonstige bezogene Leistungen	674,10	–	13.030,00	5.653,00	-7.377,00	–	4.978,90
724900 - sonstige Auszahlungen für Sachleistungen	26.760,35	–	13.000,00	14.444,34	1.444,34	–	-12.316,01
725310 - Kostenerstattungen an Sonder- vermögen - an Eigenbetriebe	13.907,19	–	0,00	4.221,56	4.221,56	–	-9.685,63
725420 - Kostenerstattungen an den öf- fentlichen Bereich - an das Land	3.862,09	–	5.500,00	2.567,78	-2.932,22	–	-1.294,31
725430 - Kostenerstattungen an den öf- fentlichen Bereich - an die Gemeinden und Gemeindeverbände	62.407,09	–	82.350,00	16.864,26	-65.485,74	–	-45.542,83
725450 - Kostenerstattungen an den öf- fentlichen Bereich - an Anstalten	60.000,00	–	60.000,00	60.000,00	0,00	–	0,00
725480 - Kostenerstattungen an den öf- fentlichen Bereich - an sonstige öffentliche Sonderrechnungen	19.189,08	–	–	23.304,86	23.304,86	–	4.115,78
725500 - Kostenerstattungen an private Unternehmen	–	–	–	9.374,63	9.374,63	–	9.374,63



Jahresabschluss Leiningerland

	Ergebnis des Haus- haltsvorjah- res	Über- tra- gung aus Vor- jahr	Ansatz des Haushalts- jahres ein- schl. Nach- träge	Ergebnis des Haus- haltsjahres	Abweichung im Haus- haltsjahr	Über- tra- gung in Folge- jahr	Ergebnisver- änderung gegenüber Haushalts- vorjahr
725510 - Kostenerstattungen an den pri- vaten Bereich - an private Unternehmen	28.121,11	–	20.000,00	16.099,93	-3.900,07	–	-12.021,18
725590 - Kostenerstattungen an den pri- vaten Bereich - an den sonstigen privaten Bereich	–	–	67.000,00	60.072,10	-6.927,90	–	60.072,10
725900 - Kostenerstattungen an Sonstige	63.342,00	–	–	4.594,35	4.594,35	–	-58.747,65
729100 - Sonstige Auszahlungen für Sachleistungen	243,01	–	8.000,00	–	-8.000,00	–	-243,01
729200 - Sonstige Auszahlungen für Dienstleistungen	15.819,55	–	30.000,00	25.203,81	-4.796,19	–	9.384,26
729201 - sonstige Aufwendungen für Dienstleistungen (Landesarchiv)	16.727,09	–	17.000,00	16.633,08	-366,92	–	-94,01
729210 - sonstige Auszahlungen für Dienstleistungen (Abschleppkosten)	733,50	–	2.500,00	–	-2.500,00	–	-733,50
729220 - sonstige Auszahlungen für Dienstleistungen (Umzugskosten Obdach- lose)	–	–	800,00	50,01	-749,99	–	50,01
729230 - sonstige Auszahlungen für Dienstleistungen (Bestattungskosten)	14.627,87	–	18.000,00	8.152,62	-9.847,38	–	-6.475,25
729250 - sonstige Aufwendungen für Dienstleistungen (Überprüfung Fahrschu- len)	–	–	2.000,00	–	-2.000,00	–	–
729251 - Aufwendungen für personelle Dienstleistungen (Arbeitnehmerüberlas- sung)	42.788,40	–	35.000,00	61.077,40	26.077,40	–	18.289,00
729252 - Aufwendungen für personelle Dienstleistungen (Fremdreinigung)	211.900,37	–	281.500,00	255.834,34	-25.665,66	–	43.933,97
729260 - sonstige Aufwendungen für per- sonelle Dienstleistungen (Honorare für Kurse VHS)	8.572,00	–	12.000,00	23.546,30	11.546,30	–	14.974,30
729300 - sonstige Auszahlungen für Sach- und Dienstleistungen	17.319,51	–	28.500,00	24.319,75	-4.180,25	–	7.000,24
F11 - nicht besetzt	–	–	–	–	-0,00	–	–
F12 - Zuwendungen, Umlagen und sons- tige Transferauszahlungen	2.008.841,03	–	2.073.750,00	2.026.102,60	-47.647,40	–	17.261,57
741430 - Zuweisungen und Zuschüsse an die Gemeinden und Gemeindeverbände	69.708,01	–	67.090,00	65.783,77	-1.306,23	–	-3.924,24
741440 - Zuweisungen und Zuschüsse an Zweckverbände	285.173,90	–	309.000,00	296.416,89	-12.583,11	–	11.242,99
741450 - Zuweisungen und Zuschüsse an Anstalten	1.377,12	–	1.300,00	1.521,28	221,28	–	144,16
741491 - an den öffentlichen Bereich (Of- fene Jugendarbeit Leiningerland)	147.000,00	–	0,00	–	-0,00	–	-147.000,00
741492 - an den öffentlichen Bereich (Be- ratungsstelle für Alleinerziehende)	10.000,00	–	0,00	–	-0,00	–	-10.000,00
741510 - Zuweisungen und Zuschüsse an private Unternehmen	6.000,00	–	6.000,00	0,00	-6.000,00	–	-6.000,00



Jahresabschluss Leiningerland

	Ergebnis des Haus- haltsvorjah- res	Über- tra- gung aus Vor- jahr	Ansatz des Haushalts- jahres ein- schl. Nach- träge	Ergebnis des Haus- haltsjahres	Abweichung im Haus- haltsjahr	Über- tra- gung in Folge- jahr	Ergebnisver- änderung gegenüber Haushalts- vorjahr
741590 - Zuweisungen und Zuschüsse an den sonstigen privaten Bereich	14.464,00	–	0,00	–	-0,00	–	-14.464,00
741900 - Zuweisungen und Zuschüsse Sonstige	184.383,00	–	207.300,00	196.525,17	-10.774,83	–	12.142,17
741901 - Zuweisungen und Zuschüsse an kirchliche Einrichtungen	–	–	150.000,00	128.218,66	-21.781,34	–	128.218,66
741902 - Zuweisungen und Zuschüsse für laufende Zwecke an Sonstige (Beratungsstelle für Alleinerziehende)	–	–	12.000,00	13.768,83	1.768,83	–	13.768,83
744210 - Allgemeine Umlagen an Gemeinden und Gemeindeverbände - Landkreise	1.290.735,00	–	1.321.060,00	1.323.868,00	2.808,00	–	33.133,00
F13 - Auszahlungen der sozialen Sicherung	931.834,24	–	1.445.000,00	1.136.869,47	-308.130,53	–	205.035,23
752100 - Kostenbeteiligungen - und Erstattungen nach SGB II an Landkreise	-18.770,44	–	340.000,00	261.872,71	-78.127,29	–	280.643,15
754240 - Kostenbeteiligungen nach AGSGB XII örtliche Träger - an Landkreise / kreisfreie Städte	13.007,18	–	18.500,00	–	-18.500,00	–	-13.007,18
757100 - Leistungen nach § 2 AsylbLG	1.667,23	–	–	-681,32	-681,32	–	-2.348,55
757110 - Grundleistung nach § 3 AsylbLG	209.669,62	–	330.000,00	189.561,38	-140.438,62	–	-20.108,24
757120 - Arbeitsgelegenheiten nach § 5 ASYLB LG	653,60	–	2.000,00	1.414,58	-585,42	–	760,98
757121 - Geld-/Sachleistung (Kosten der Unterkunft)	477.139,19	–	500.000,00	470.820,25	-29.179,75	–	-6.318,94
757122 - Bildung und Teilhabe	1.652,45	–	–	7.858,25	7.858,25	–	6.205,80
757130 - Leistungen bei Krankheit usw. nach § 4 ASYLB LG	20.457,47	–	55.000,00	32.873,41	-22.126,59	–	12.415,94
757140 - Sonstige Leistungen nach § 6 ASYLB LG	1.200,79	–	45.000,00	4.856,47	-40.143,53	–	3.655,68
757141 - sonstige Leistungen - Bildung und Teilhabe	5.981,30	–	4.500,00	26,00	-4.474,00	–	-5.955,30
757150 - Leistungen wegen Ausreise nach § 6 AsylbLG	12,90	–	–	–	-0,00	–	-12,90
757180 - Leistungen nach § 2 AsylbLG	219.162,95	–	150.000,00	168.267,74	18.267,74	–	-50.895,21
F14 - Sonstige laufende Auszahlungen	1.920.621,34	–	2.498.530,00	1.653.974,43	-844.555,57	–	-266.646,91
761200 - Auszahlungen für Aus- und Fortbildung, Umschulung	85.957,39	–	121.300,00	74.230,13	-47.069,87	–	-11.727,26
761300 - Auszahlungen für übernommene Reisekosten für Dienstreisen und Dienstgänge - Allgemein	17.033,51	–	19.990,00	9.315,93	-10.674,07	–	-7.717,58
761400 - Auszahlungen für allgemeine Betreuung der Bediensteten	28.648,13	–	22.500,00	21.395,37	-1.104,63	–	-7.252,76
761500 - Auszahlungen für Dienst- und Schutzkleidung, persönliche Ausrüstungsgegenstände	72.779,47	–	86.700,00	75.546,10	-11.153,90	–	2.766,63



Jahresabschluss Leiningerland

	Ergebnis des Haus- haltsvorjah- res	Über- tra- gung aus Vor- jahr	Ansatz des Haushalts- jahres ein- schl. Nach- träge	Ergebnis des Haus- haltsjahres	Abweichung im Haus- haltsjahr	Über- tra- gung in Folge- jahr	Ergebnisver- änderung gegenüber Haushalts- vorjahr
761900 - Sonstige Personalnebensauszahlungen	13.831,75	—	13.000,00	12.044,87	-955,13	—	-1.786,88
762100 - Mieten, Pachten und Erbbauzinsen	538.932,65	—	894.200,00	383.457,52	-510.742,48	—	-155.475,13
762200 - Leasing	35.354,09	—	35.500,00	30.207,89	-5.292,11	—	-5.146,20
762201 - Leasing Dienstfahrzeuge	16.875,46	—	15.500,00	15.535,05	35,05	—	-1.340,41
762420 - Datenverarbeitung - laufende Beratung	11.049,72	—	15.000,00	19.820,22	4.820,22	—	8.770,50
762430 - Datenverarbeitung - Unterhaltung Software, Updates	186.546,25	—	195.000,00	207.211,17	12.211,17	—	20.664,92
762440 - Datenverarbeitung - Unterhaltung Hardware	12.864,85	—	20.000,00	17.786,45	-2.213,55	—	4.921,60
762510 - Sachverständigen-, Gerichts- und ähnliche Auszahlungen - Vergütungen einschließlich Reisekosten an Sachverständige	2.284,80	—	18.500,00	154,70	-18.345,30	—	-2.130,10
762513 - Sachverständigen-, Gerichts- und ähnliche Auszahlungen - Vergütungen einschließlich Reisekosten an Sachverständige	8.252,60	—	1.000,00	—	-1.000,00	—	-8.252,60
762530 - Sachverständigen-, Gerichts- und ähnliche Auszahlungen - Gerichts-, Anwalts-, Notar-, Gerichtsvollzieherkosten usw.	7.923,56	—	6.500,00	1.228,50	-5.271,50	—	-6.695,06
762550 - Sachverständigen-, Gerichts- und ähnliche Auszahlungen - Auszahlungen für Flächennutzungsplan und Bebauungspläne	—	—	50.000,00	—	-50.000,00	—	—
762590 - Sachverständigen-, Gerichts- und ähnliche Auszahlungen - Sonstige	41.890,43	—	35.400,00	—	-35.400,00	—	-41.890,43
762900 - Sonstige Auszahlungen für die Inanspruchnahme von Rechten und Diensten	72.654,46	—	80.400,00	62.468,94	-17.931,06	—	-10.185,52
763110 - Büromaterial allgemein	58.436,73	—	48.390,00	50.819,67	2.429,67	—	-7.617,06
763120 - Büromaterial - Personalausweise	75.609,78	—	80.000,00	60.731,05	-19.268,95	—	-14.878,73
763130 - Büromaterial - Reisepässe	64.736,36	—	70.000,00	34.315,09	-35.684,91	—	-30.421,27
763140 - Büromaterial - Stammbücher etc.	2.641,50	—	2.560,00	2.517,27	-42,73	—	-124,23
763150 - Büromaterial - sonstige Ausweispapiere	3.747,61	—	4.000,00	2.832,68	-1.167,32	—	-914,93
763210 - Fachliteratur, Zeitschriften - Bücher	40.757,78	—	47.690,00	45.466,18	-2.223,82	—	4.708,40
763310 - Porto und Versandkosten - Porto	69.994,36	—	85.000,00	73.739,45	-11.260,55	—	3.745,09
763410 - Telefon, Datenübertragungskosten - Fernmeldegebühren	42.602,50	—	44.440,00	43.212,18	-1.227,82	—	609,68
763420 - Telefon, Datenübertragungskosten - Datenübertragungsgebühren	11.592,03	—	12.750,00	14.056,11	1.306,11	—	2.464,08



Jahresabschluss Leiningerland

	Ergebnis des Haus- haltsvorjah- res	Über- tra- gung aus Vor- jahr	Ansatz des Haushalts- jahres ein- schl. Nach- träge	Ergebnis des Haus- haltsjahres	Abweichung im Haus- haltsjahr	Über- tra- gung in Folge- jahr	Ergebnisver- änderung gegenüber Haushalts- vorjahr
763460 - Telefon, Datenübertragungskosten - Rundfunk- und Fernsehgebühren	1.906,77	–	1.600,00	2.072,96	472,96	–	166,19
763520 - öffentliche Bekanntmachungen - Amtsblatt	42.778,39	–	43.000,00	43.929,95	929,95	–	1.151,56
763610 - Repräsentationen, Ehrengaben und Werbeartikel	2.339,27	–	7.000,00	3.458,96	-3.541,04	–	1.119,69
763620 - Öffentlichkeitsarbeit	10.467,16	–	36.700,00	7.274,49	-29.425,51	–	-3.192,67
763630 - Öffentlichkeitsarbeit - Partnerschaften	45,00	–	7.000,00	45,00	-6.955,00	–	0,00
763700 - Bankgebühren	8.185,02	–	8.000,00	15.712,97	7.712,97	–	7.527,95
763900 - Sonstige Geschäftsauszahlungen	37.164,88	–	57.990,00	30.341,03	-27.648,97	–	-6.823,85
764110 - Versicherungsbeiträge - Allgemein	68.503,17	–	67.310,00	70.869,88	3.559,88	–	2.366,71
764120 - Kfz-Versicherungen	30.642,40	–	31.080,00	30.250,01	-829,99	–	-392,39
764140 - Unfallversicherungen	96.843,48	–	108.200,00	89.084,13	-19.115,87	–	-7.759,35
764190 - Sonstige Versicherungen	-109,24	–	1.200,00	–	-1.200,00	–	109,24
764200 - Beiträge zu Wirtschaftsverbänden, Berufsvertretungen und Vereinen	68.560,78	–	71.360,00	69.770,56	-1.589,44	–	1.209,78
767300 - Kapitalertragsteuer	158,26	–	–	158,26	158,26	–	0,00
768100 - Grundsteuer	2.057,32	–	2.570,00	2.556,73	-13,27	–	499,41
768200 - Kraftfahrzeugsteuer	2.555,08	–	3.200,00	2.294,00	-906,00	–	-261,08
769200 - Verfügungsmittel	6.696,71	–	5.000,00	1.427,26	-3.572,74	–	-5.269,45
769310 - Repräsentationen - allgemein	4.723,99	–	5.000,00	3.409,93	-1.590,07	–	-1.314,06
769320 - Repräsentationen - Jubiläen bei Bürgern, Senioreng Geburtstage	1.699,21	–	2.500,00	1.400,00	-1.100,00	–	-299,21
769400 - Auszahlungen für Schadensfälle (Eigenanteil VG 40 %)	2.182,32	–	500,00	–	-500,00	–	-2.182,32
769401 - Auszahlungen für Schadensfälle (Anteil Kassenversicherungsfonds 60 %)	3.273,48	–	–	–	-0,00	–	-3.273,48
769900 - Sonstige - Ungeklärte Zahlungsausgänge (UZ) nur für VG-Kasse	-1.961,02	–	–	7.825,79	7.825,79	–	9.786,81
769901 - Sonstige - ungeklärte Zahlungseingänge (UZ) nur für VG-Kasse	-5.088,86	–	–	–	-0,00	–	5.088,86
769950 - Weiterleitung an OG Kindenheim aus Übertragung von Projektrechten "Windpark Kindenheim"	14.000,00	–	14.000,00	14.000,00	0,00	–	0,00
F15 - Summe der laufenden Auszahlungen aus Verwaltungstätigkeit	15.071.464,36	–	17.055.270,00	15.204.843,68	-1.850.426,32	–	133.379,32
F16 - Saldo der laufenden Ein- und Auszahlungen aus Verwaltungstätigkeit	4.071.164,66	–	2.685.680,00	2.859.506,18	173.826,18	–	-1.211.658,48
F17 - Zinseinzahlungen und sonstige Finanzeinzahlungen	29.503,14	–	23.330,00	32.478,51	9.148,51	–	2.975,37



Jahresabschluss Leiningerland

	Ergebnis des Haus- haltsvorjah- res	Über- tra- gung aus Vor- jahr	Ansatz des Haushalts- jahres ein- schl. Nach- träge	Ergebnis des Haus- haltsjahres	Abweichung im Haus- haltsjahr	Über- tra- gung in Folge- jahr	Ergebnisver- änderung gegenüber Haushalts- vorjahr
671310 - von Sondervermögen - von Ei- genbetrieben	—	—	10.000,00	9.615,06	-384,94	—	9.615,06
671430 - Zinseinzahlungen vom öffentli- chen Bereich - von Gemeinden und Ge- meindeverbänden	0,00	—	4.000,00	3.585,78	-414,22	—	3.585,78
671440 - vom öffentlichen Bereich - von Zweckverbänden	—	—	—	261,15	261,15	—	261,15
671450 - vom öffentlichen Bereich - von Anstalten	8.175,48	—	8.600,00	12.982,82	4.382,82	—	4.807,34
671460 - vom öffentlichen Bereich - von rechtsfähigen Stiftungen	—	—	—	155,16	155,16	—	155,16
671510 - Zinseinzahlungen vom inländi- schen Geldmarkt - von Banken	21.291,67	—	500,00	5.749,45	5.249,45	—	-15.542,22
672100 - Zinsen aus Stundungen und Verrentungen	—	—	200,00	95,00	-105,00	—	95,00
678110 - Erträge aus Wertpapieren des Anlagevermögens - Dividende aus Aktien	35,99	—	30,00	34,09	4,09	—	-1,90
F18 - Zinsauszahlungen und sonstige Fi- nanzauszahlungen	373.069,25	—	367.500,00	295.445,03	-72.054,97	—	-77.624,22
773111 - an Eigenbetriebe (Zinserstattun- gen an Werke)	26.026,51	—	2.050,00	2.047,50	-2,50	—	-23.979,01
774400 - Zinsauszahlungen und sonstige Finanzauszahlungen an Zweckverbände	0,00	—	60.000,00	0,00	-60.000,00	—	0,00
775110 - Zinsauszahlungen und sonstige Finanzauszahlungen an inländische Kre- ditinstitute - an Banken	163.808,47	—	140.800,00	139.648,19	-1.151,81	—	-24.160,28
775112 - Aufwendungen für Negativzin- sen an den inländischen Geldmarkt	8.465,85	—	25.000,00	13.654,31	-11.345,69	—	5.188,46
775120 - Zinsauszahlungen und sonstige Finanzauszahlungen an inländische Kre- ditinstitute - an Sparkassen	74.288,25	—	58.150,00	58.420,02	270,02	—	-15.868,23
775121 - an inländische Kreditinstitute - an Sparkassen (SPK)	-209,71	—	—	—	-0,00	—	209,71
775140 - Zinsauszahlungen und sonstige Finanzauszahlungen an inländische Kre- ditinstitute - an Girozentralen / Landes- banken	57.427,92	—	41.700,00	41.659,24	-40,76	—	-15.768,68
775190 - Zinsauszahlungen und sonstige Finanzauszahlungen an inländische Kre- ditinstitute - an sonstige inländische Kre- ditinstitute	43.261,96	—	39.500,00	40.015,77	515,77	—	-3.246,19
779900 - Sonstige	—	—	300,00	—	-300,00	—	—
F19 - Saldo der Zins- und sonstigen Fi- nanzein- und -auszahlungen	-343.566,11	—	-344.170,00	-262.966,52	81.203,48	—	80.599,59
F20 - Saldo der ordentlichen Ein- und Auszahlungen	3.727.598,55	—	2.341.510,00	2.596.539,66	255.029,66	—	-1.131.058,89
F21 - Saldo der außerordentlichen Ein- und Auszahlungen	-3.284,34	—	-60.000,00	-55.595,50	4.404,50	—	-52.311,16



Jahresabschluss Leiningerland

	Ergebnis des Haus- haltsvorjah- res	Über- tra- gung aus Vor- jahr	Ansatz des Haushalts- jahres ein- schl. Nach- träge	Ergebnis des Haus- haltsjahres	Abweichung im Haus- haltsjahr	Über- tra- gung in Folge- jahr	Ergebnisver- änderung gegenüber Haushalts- vorjahr
F21a - Außerordentliche Einzahlungen	-3.284,34	--	0,00	-2.695,62	-2.695,62	--	588,72
669100 - Einzahlungen unklare Zahlungs- einzänge (UZ)	2.878,70	--	0,00	-3.146,28	-3.146,28	--	-6.024,98
669101 - Ungeklärte Zahlungseinzänge (UZ) nur für VG-Kasse	-6.175,37	--	0,00	--	-0,00	--	6.175,37
669200 - Einzahlungen aus Kassendiffe- renzen Zentrale Barkasse	12,33	--	0,00	--	-0,00	--	-12,33
669500 - Außerordentliche Einzahlungen	--	--	--	450,66	450,66	--	450,66
F21b - Außerordentliche Auszahlungen	--	--	60.000,00	52.899,88	-7.100,12	--	52.899,88
769500 - Außerordentliche Auszahlungen	--	--	60.000,00	52.899,88	-7.100,12	--	52.899,88
F22 - Saldo der Ein- und Auszahlungen aus internen Leistungsbeziehungen	0,00	--	0,00	0,00	0,00	--	0,00
F22a - Einzahlungen aus internen Leis- tungsbeziehungen	40.288,99	--	31.500,00	66.926,34	35.426,34	--	26.637,35
698200 - Einzahlung aus internen Leis- tungsbeziehungen	40.288,99	--	31.500,00	66.926,34	35.426,34	--	26.637,35
F22b - Auszahlungen aus internen Leis- tungsbeziehungen	40.288,99	--	31.500,00	66.926,34	35.426,34	--	26.637,35
798200 - Auszahlung aus internen Leis- tungsbeziehungen	40.288,99	--	31.500,00	66.926,34	35.426,34	--	26.637,35
F23 - Saldo der ordentlichen und au- ßerordentlichen Ein- und Auszahlun- gen	3.724.314,21	--	2.281.510,00	2.540.944,16	259.434,16	--	-1.183.370,05
F24 - Einzahlungen aus Investitionszu- wendungen	941.915,08	--	2.480.430,00	878.380,16	-1.602.049,84	--	-63.534,92
681410 - Investitionszuwendungen von dem Bund	37.165,18	--	9.500,00	30.412,95	20.912,95	--	-6.752,23
681420 - Investitionszuwendungen von dem Land	56.182,47	--	547.380,00	603.559,74	56.179,74	--	547.377,27
681430 - Investitionszuwendungen von Gemeinden und Gemeindeverbänden	17.000,00	--	21.250,00	--	-21.250,00	--	-17.000,00
681510 - Investitionszuwendungen von privaten Unternehmen	7.054,22	--	0,00	788,16	788,16	--	-6.266,06
681590 - Investitionszuwendungen vom sonstigen privaten Bereich	20.300,97	--	0,00	54,31	54,31	--	-20.246,66
681670 - Anzahlungen auf Investitionszu- wendungen vom privaten Bereich	3.000,00	--	--	--	-0,00	--	-3.000,00
681762 - Anzahlungen auf Sonderposten zum Anlagevermögen vom Land	797.605,00	--	1.857.300,00	242.915,00	-1.614.385,00	--	-554.690,00
681763 - Anzahlungen auf Sonderposten zum Anlagevermögen von Gemeinden u. Gemeindeverbänden	--	--	45.000,00	--	-45.000,00	--	--
681770 - Anzahlungen auf Sonderposten zum Anlagevermögen vom privaten Be- reich	3.607,24	--	0,00	650,00	650,00	--	-2.957,24



Jahresabschluss Leiningerland

	Ergebnis des Haus- haltsvorjah- res	Über- tra- gung aus Vor- jahr	Ansatz des Haushalts- jahres ein- schl. Nach- träge	Ergebnis des Haus- haltsjahres	Abweichung im Haus- haltsjahr	Über- tra- gung in Folge- jahr	Ergebnisver- änderung gegenüber Haushalts- vorjahr
F25 - Einzahlungen aus Beiträgen und ähnlichen Entgelten, sonstige Sonderposten	22.107,39	–	–	–	-0,00	–	-22.107,39
683100 - Kostenerstattungen Ausgleichsmaßnahmen	22.107,39	–	–	–	-0,00	–	-22.107,39
F26 - Sonstige Investitionseinzahlungen	21.077,28	–	176.700,00	142.585,12	-34.114,88	–	121.507,84
685100 - Einzahlungen für unbebaute Grundstücke und grundstücksgleiche Rechte	-22.107,39	–	50.000,00	–	-50.000,00	–	22.107,39
685200 - Einzahlungen für bebaute Grundstücke und grundstücksgleiche Rechte	–	–	126.700,00	128.243,91	1.543,91	–	128.243,91
685300 - Einzahlungen für Infrastrukturvermögen, einschließlich Grundstücke und grundstücksgleiche Rechte	9.345,74	–	–	–	-0,00	–	-9.345,74
685610 - Einzahlungen für Fahrzeuge, Maschinen und technische Anlagen aus der Veräußerung von beweglichen Sachen des Anlagevermögens oberhalb der Wertgrenze i. H. v. 410,00 Euro	–	–	0,00	401,00	401,00	–	401,00
688131 - Einzahlungen aus der Veräußerung von Betriebsstoffen (Heizöl, Streusalz, Putzmittel etc.)	33.838,93	–	0,00	13.940,21	13.940,21	–	-19.898,72
F27 - Summe der Einzahlungen aus Investitionstätigkeit	985.099,75	–	2.657.130,00	1.020.965,28	-1.636.164,72	–	35.865,53
F28 - Auszahlungen für immaterielle Vermögensgegenstände	45.010,28	–	116.000,00	213.616,14	97.616,14	–	168.605,86
781430 - Auszahlungen aus Investitionstätigkeit an die Gemeinden und Gemeindeverbänden	–	–	–	117.622,50	117.622,50	–	117.622,50
784100 - Auszahlungen für Konzessionen, Lizenzen und andere Schutzrechte	42.015,21	–	110.000,00	95.993,64	-14.006,36	–	53.978,43
784400 - Auszahlungen für Anzahlungen auf immaterielle Vermögensgegenstände	2.995,07	–	6.000,00	–	-6.000,00	–	-2.995,07
F29 - Auszahlungen für Sachanlagen	1.930.697,36	–	5.005.060,00	1.318.082,42	-3.686.977,58	–	-612.614,94
785100 - Auszahlungen für unbebaute Grundstücke und grundstücksgleiche Rechte	–	–	60.000,00	2.638,72	-57.361,28	–	2.638,72
785230 - Auszahlungen für bebaute Grundstücke und grundstücksgleiche Rechte, Auszahlungen für Baumaßnahmen.	10.364,42	–	6.000,00	5.000,00	-1.000,00	–	-5.364,42
785310 - Auszahlungen für Infrastrukturvermögen, einschließlich Grundstücke und grundstücksgleiche Rechte, Erwerb von Grund und Boden	1.914,31	–	250.000,00	245,29	-249.754,71	–	-1.669,02
785330 - Auszahlung für Infrastrukturvermögen, einschließlich Grundstücke und grundstücksgleiche Rechte, Auszahlungen für Baumaßnahmen.	17.270,07	–	196.010,00	19.248,37	-176.761,63	–	1.978,30



Jahresabschluss Leiningerland

	Ergebnis des Haus- haltsvorjah- res	Über- tra- gung aus Vor- jahr	Ansatz des Haushalts- jahres ein- schl. Nach- träge	Ergebnis des Haus- haltsjahres	Abweichung im Haus- haltsjahr	Über- tra- gung in Folge- jahr	Ergebnisver- änderung gegenüber Haushalts- vorjahr
785400 - Auszahlungen für Bauten auf fremdem Grund und Boden	–	–	16.000,00	–	-16.000,00	–	–
785430 - Auszahlungen für Bauten auf fremden Grund und Boden, Auszahlungen für Baumaßnahmen	–	–	–	15.791,30	15.791,30	–	15.791,30
785600 - Auszahlungen für Fahrzeuge, Maschinen und technische Anlagen	8.007,05	–	210.000,00	107.249,44	-102.750,56	–	99.242,39
785710 - Auszahlungen für bewegliche Sachen des Anlagevermögens oberhalb der Wertgrenze i.H.v. 410,00 Euro	430.952,90	–	698.450,00	393.540,22	-304.909,78	–	-37.412,68
785720 - Auszahlungen für bewegliche Sachen des Anlagevermögens unterhalb der Wertgrenze i.H.v. 410,00 Euro	2.312,07	–	7.000,00	6.951,30	-48,70	–	4.639,23
785900 - Auszahlungen für Anlagen im Bau und für geleistete Anzahlungen	–	–	20.000,00	–	-20.000,00	–	–
785930 - Auszahlungen für Anlagen im Bau und für geleistete Anzahlungen, Auszahlungen für Baumaßnahmen	1.459.876,54	–	3.541.600,00	767.417,78	-2.774.182,22	–	-692.458,76
F30 - Auszahlungen für Finanzanlagen	3.000,00	–	0,00	0,00	0,00	–	-3.000,00
786490 - Auszahlungen aus Finanzanlagen - an den öffentlichen Bereich - Sonstige	3.000,00	–	–	–	-0,00	–	-3.000,00
F31 - Sonstige Investitionsauszahlungen	13.871,47	–	0,00	52.258,31	52.258,31	–	38.386,84
788131 - Auszahlungen aus der Veräußerung von Betriebsstoffen (Heizöl, Streusalz, Putzmittel etc.)	13.871,47	–	0,00	36.095,31	36.095,31	–	22.223,84
788330 - Auszahlungen für Waren	–	–	–	16.163,00	16.163,00	–	16.163,00
F32 - Summe der Auszahlungen aus Investitionstätigkeit	1.992.579,11	–	5.121.060,00	1.583.956,87	-3.537.103,13	–	-408.622,24
F33 - Saldo der Ein- und Auszahlungen aus Investitionstätigkeit	-1.007.479,36	–	-2.463.930,00	-562.991,59	1.900.938,41	–	444.487,77
F34 - Finanzmittelüberschuss / Finanzmittelfehlbetrag	2.716.834,85	–	-182.420,00	1.977.952,57	2.160.372,57	–	-738.882,28
F35 - Aufnahme von Investitionskrediten	1.000.000,00	–	966.830,00	0,00	-966.830,00	–	-1.000.000,00
692531 - Kredite für Investitionen vom inländischen Geldmarkt - Euro-Währung (fester Zins) - Laufzeit 5 Jahre und mehr	1.000.000,00	–	966.830,00	0,00	-966.830,00	–	-1.000.000,00
F36 - Tilgung von Investitionskrediten	802.408,38	–	784.410,00	789.913,82	5.503,82	–	-12.494,56
792310 - Tilgung von Krediten für Investitionen von Sondervermögen - Kredite in Euro-Währung (fester Zins)	39.000,00	–	39.000,00	39.000,00	0,00	–	0,00
792510 - Tilgung von Krediten für Investitionen vom inländischen Geldmarkt - Kredite in Euro-Währung (fester Zins)	763.408,38	–	745.410,00	750.913,82	5.503,82	–	-12.494,56
F37 - Saldo der Ein- und Auszahlungen aus Investitionskrediten	197.591,62	–	182.420,00	-789.913,82	-972.333,82	–	-987.505,44
F38a - Veränderung der liquiden Mittel - Einzahlungen	12.028.230,15	–	–	3.430.247,42	3.430.247,42	–	-8.597.982,73



Jahresabschluss Leiningerland

	Ergebnis des Haus- haltsvorjah- res	Über- tra- gung aus Vor- jahr	Ansatz des Haushalts- jahres ein- schl. Nach- träge	Ergebnis des Haus- haltsjahres	Abweichung im Haus- haltsjahr	Über- tra- gung in Folge- jahr	Ergebnisver- änderung gegenüber Haushalts- vorjahr
695102 - Giro Sparkasse OwiG / BLZ 54651240 / Konto-Nr.: 19907500	9.395,43	—	—	—	-0,00	—	-9.395,43
695103 - Giro RV-Bank / BLZ 54561310 / Konto-Nr.: 2402300	7.552.372,61	—	—	—	-0,00	—	-7.552.372,61
695109 - RV Bank Rhein-Haardt - DE97545613100102402300	—	—	—	46.403,42	46.403,42	—	46.403,42
695212 - Geldmarktkonto RV Bank Son- derrücklagen etc. / BLZ: 54561310 / Konto-Nr. 1105100607	—	—	—	103.045,15	103.045,15	—	103.045,15
695214 - Geldmarktkonten ehemalige Verbandsgemeinde Hettenleidelheim	21.838,38	—	—	—	-0,00	—	-21.838,38
696313 - Einzahlung für Abwasserzweck- verband (AME) (Alt 061 / Neu 561)	24.472,19	—	—	23.990,68	23.990,68	—	-481,51
696321 - VG-Werke Abwasser (Alt 050 / Neu 500)	607.668,36	—	—	—	-0,00	—	-607.668,36
696322 - VG-Werke Wasser (Alt 950 / Neu 555)	548.579,09	—	—	131.037,48	131.037,48	—	-417.541,61
696323 - Abwasserzweckverband (AME) (Alt 061/ Neu 561)	0,00	—	—	36.676,33	36.676,33	—	36.676,33
696326 - VG-Werke Abwasser - Photovol- taik (505)	8.128,34	—	—	7.396,87	7.396,87	—	-731,47
696327 - Abwasserzweckverband (AME) Photovoltaik (562)	3.222,78	—	—	—	-0,00	—	-3.222,78
696341 - Wasserwerk der VG Hettenlei- delheim - Forderungen	12.812,98	—	—	—	-0,00	—	-12.812,98
696343 - Kanalwerk VG Hettenleidelheim - Verbindlichkeiten	33.610,35	—	—	—	-0,00	—	-33.610,35
696344 - Wasserwerk VG Hettenleidel- heim - Verbindlichkeiten	68.633,01	—	—	—	-0,00	—	-68.633,01
696346 - AöR Freibäder Altleiningen und Hettenleidelheim - Forderungen	46.372,60	—	—	47.989,11	47.989,11	—	1.616,51
696412 - Einzahlung für OG Bissersheim (004)	13.526,80	—	—	—	-0,00	—	-13.526,80
696413 - Einzahlung für OG Bockenheim (006)	352.798,79	—	—	—	-0,00	—	-352.798,79
696414 - Einzahlung für OG Dimstein (010)	—	—	—	891.487,22	891.487,22	—	891.487,22
696417 - Einzahlung für OG Großkarlbach (023)	—	—	—	62.419,36	62.419,36	—	62.419,36
696419 - Einzahlung für OG Kirchheim (030)	24.896,51	—	—	85.042,53	85.042,53	—	60.146,02
696421 - Einzahlung für OG Laumersheim (033)	—	—	—	506.177,86	506.177,86	—	506.177,86
696422 - Einzahlung für OG Mertesheim (036)	77.067,63	—	—	121.000,15	121.000,15	—	43.932,52
696423 - Einzahlung für OG Neuleiningen (038)	39.648,98	—	—	—	-0,00	—	-39.648,98



Jahresabschluss Leiningerland

	Ergebnis des Haus- haltsvorjah- res	Über- tra- gung aus Vor- jahr	Ansatz des Haushalts- jahres ein- schl. Nach- träge	Ergebnis des Haus- haltsjahres	Abweichung im Haus- haltsjahr	Über- tra- gung in Folge- jahr	Ergebnisver- änderung gegenüber Haushalts- vorjahr
696425 - Einzahlung für OG Obrigheim (041)	1.603.565,02	–	–	–	-0,00	–	-1.603.565,02
696426 - Einzahlung für OG Quirnheim (042)	–	–	–	301.109,99	301.109,99	–	301.109,99
696429 - Ortsgemeinde Altleiningen - For- derungen	–	–	–	304.053,39	304.053,39	–	304.053,39
696430 - Ortsgemeinde Carlsberg - For- derungen	91.352,86	–	–	–	-0,00	–	-91.352,86
696431 - Ortsgemeinde Hettenleidelheim - Forderungen	–	–	–	306.789,39	306.789,39	–	306.789,39
696432 - Ortsgemeinde Tiefenthal - For- derungen	21.417,76	–	–	112.953,71	112.953,71	–	91.535,95
696433 - Ortsgemeinde Wattenheim - For- derungen	–	–	–	25.047,80	25.047,80	–	25.047,80
696451 - OG Battenberg (003)	110.370,27	–	–	32.351,07	32.351,07	–	-78.019,20
696453 - OG Bockenheim (006)	331.008,81	–	–	75.959,14	75.959,14	–	-255.049,67
696456 - OG Gerolsheim (021)	57.616,80	–	–	358,89	358,89	–	-57.257,91
696458 - OG Kindenheim (029)	102.764,60	–	–	34.029,63	34.029,63	–	-68.734,97
696460 - OG Kleinkarlbach (031)	238.298,42	–	–	102.572,30	102.572,30	–	-135.726,12
696464 - OG Obersülzen (040)	–	–	–	20.537,48	20.537,48	–	20.537,48
696472 - Schwalb'sche Stiftung Hettenlei- delheim - Verbindlichkeiten	14.260,01	–	–	29.909,88	29.909,88	–	15.649,87
696523 - Gewässerunterhaltungsverband (056)	3.069,00	–	–	–	-0,00	–	-3.069,00
696721 - Katholische Hospitalstiftung (059)	9.461,77	–	–	21.908,59	21.908,59	–	12.446,82
F38b - Veränderung der liquiden Mittel - Auszahlungen	4.936.095,64	–	–	4.591.656,29	4.591.656,29	–	-344.439,35
795101 - Giro Sparkasse BLZ 54651240 / Kto-Nr.: 10096006	592.936,49	–	–	963.695,64	963.695,64	–	370.759,15
795102 - Giro Sparkasse OwiG / BLZ 54651240 / Konto-Nr.: 19907500	–	–	–	52.239,94	52.239,94	–	52.239,94
795103 - Giro RV-Bank / BLZ 54561310 / Konto-Nr.: 2402300	–	–	–	884.912,31	884.912,31	–	884.912,31
795109 - RV Bank Rhein-Haardt - DE97545613100102402300	37.103,86	–	–	–	-0,00	–	-37.103,86
795113 - RV Bank Rhein-Haardt - DE29545613100005290228	30.270,53	–	–	24.820,74	24.820,74	–	-5.449,79
795116 - Sparkasse Rhein-Haardt - DE18546512400000099999	13.908,38	–	–	3.594,41	3.594,41	–	-10.313,97
795212 - Geldmarktkonto RV Bank Son- derrücklagen etc. / BLZ: 54561310 / Konto-Nr. 1105100607	1.466.848,66	–	–	–	-0,00	–	-1.466.848,66
795214 - Geldmarktkonten ehemalige Verbandsgemeinde Hettenleidelheim	–	–	–	772,93	772,93	–	772,93



Jahresabschluss Leiningerland

	Ergebnis des Haus- haltsvorjah- res	Über- tra- gung aus Vor- jahr	Ansatz des Haushalts- jahres ein- schl. Nach- träge	Ergebnis des Haus- haltsjahres	Abweichung im Haus- haltsjahr	Über- tra- gung in Folge- jahr	Ergebnisver- änderung gegenüber Haushalts- vorjahr
796321 - VG-Werke Abwasser (Alt 050 / Neu 500)	-	-	-	653.397,35	653.397,35	-	653.397,35
796327 - Abwasserzweckverband (AME) Photovoltaik (562)	-	-	-	5.410,78	5.410,78	-	5.410,78
796341 - Wasserwerk VG Hettenleidelheim - Forderungen	-	-	-	597.425,54	597.425,54	-	597.425,54
796343 - Kanalwerk VG Hettenleidelheim - Verbindlichkeiten	-	-	-	164.994,75	164.994,75	-	164.994,75
796344 - Wasserwerk VG Hettenleidelheim - Verbindlichkeiten	-	-	-	68.633,01	68.633,01	-	68.633,01
796412 - Auszahlung für OG Bissersheim (004)	-	-	-	693,34	693,34	-	693,34
796414 - Auszahlung für OG Dirmstein (010)	77.732,18	-	-	-	-0,00	-	-77.732,18
796415 - Auszahlung für OG Ebertsheim (012)	281.495,21	-	-	172.051,17	172.051,17	-	-109.444,04
796417 - Auszahlung für OG Groß- karlbach (023)	33.095,34	-	-	-	-0,00	-	-33.095,34
796421 - Auszahlung für OG Laumers- heim (033)	545.093,92	-	-	-	-0,00	-	-545.093,92
796423 - Auszahlung für OG Neuleiningen (038)	-	-	-	57.012,65	57.012,65	-	57.012,65
796425 - Auszahlung für OG Obrigheim (041)	-	-	-	379.219,62	379.219,62	-	379.219,62
796426 - Auszahlung für OG Quirnheim (042)	399.354,05	-	-	-	-0,00	-	-399.354,05
796429 - Ortsgemeinde Altleiningen - For- derungen	432.132,87	-	-	-	-0,00	-	-432.132,87
796430 - Ortsgemeinde Carlsberg - For- derungen	-	-	-	353.271,54	353.271,54	-	353.271,54
796431 - Ortsgemeinde Hettenleidelheim - Forderungen	88.394,56	-	-	-	-0,00	-	-88.394,56
796433 - Ortsgemeinde Wattenheim - For- derungen	17.798,31	-	-	-	-0,00	-	-17.798,31
796448 - Trägerverein für Offene Jugend- arbeit - Verbindlichkeiten	2.109,25	-	-	4.067,11	4.067,11	-	1.957,86
796464 - OG Obersülzen (040)	56.587,35	-	-	-	-0,00	-	-56.587,35
796511 - Auszahlung für Hauptschul- zweckverband (051)	243.010,98	-	-	75.325,44	75.325,44	-	-167.685,54
796514 - Auszahlung für Kindergarten- zweckverband (060)	19.425,39	-	-	37.441,72	37.441,72	-	18.016,33
796515 - Auszahlung für Gemeinschafts- wald (953)	6.052,28	-	-	2.572,14	2.572,14	-	-3.480,14
796521 - Hauptschulzweckverband (051)	434.157,54	-	-	-	-0,00	-	-434.157,54
796522 - Forstzweckverband (053)	127.487,31	-	-	50.231,06	50.231,06	-	-77.256,25
796523 - Gewässerunterhaltungsverband (056)	-	-	-	39.847,88	39.847,88	-	39.847,88



Jahresabschluss Leiningerland

	Ergebnis des Haus- haltsvorjah- res	Über- tra- gung aus Vor- jahr	Ansatz des Haushalts- jahres ein- schl. Nach- träge	Ergebnis des Haus- haltsjahres	Abweichung im Haus- haltsjahr	Über- tra- gung in Folge- jahr	Ergebnisver- änderung gegenüber Haushalts- vorjahr
796524 - Kindergartenzweckverband (060)	31.100,49	–	–	–	-0,00	–	-31.100,49
796526 - Planungsverband Palmberg (961)	0,69	–	–	25,22	25,22	–	24,53
F38c - Einzahlungen aus durchlaufenden Geldern	232.482,02	–	0,00	112.607,17	112.607,17	–	-119.874,85
697100 - Einzahlungen durchlaufende Gelder	66.542,26	–	0,00	45.387,08	45.387,08	–	-21.155,18
697110 - Gehaltsvorschüsse - Allgemein	2.002,27	–	0,00	1.020,00	1.020,00	–	-982,27
697220 - Kautionen - Fundgelder	201,82	–	–	8,60	8,60	–	-193,22
697350 - Durchlaufende Gelder (Fehlüberweisungen)	25.557,54	–	–	8.200,07	8.200,07	–	-17.357,47
697360 - Erstattungen Überzahlungen O-wiG	85,00	–	–	–	-0,00	–	-85,00
697400 - weiterzuleitende Spenden	2.515,00	–	–	–	-0,00	–	-2.515,00
697912 - Sonstige - Umschreibung Kfz-Scheine	1.954,90	–	0,00	1.876,00	1.876,00	–	-78,90
697913 - Sonstige - Führungszeugnisse	9.445,80	–	0,00	9.355,60	9.355,60	–	-90,20
697914 - Sonstige - Gewerbezentralregister	763,28	–	0,00	592,12	592,12	–	-171,16
697915 - Sonstige - Fischereischeine	2.144,00	–	0,00	2.452,00	2.452,00	–	308,00
697929 - Sonstige - KVHS Burgenländchen	10.707,00	–	–	–	-0,00	–	-10.707,00
697939 - Sonstige - KVHS Dirmstein	4.940,00	–	–	977,00	977,00	–	-3.963,00
697949 - Sonstige - KVHS Kirchheim-Bissersheim	45.210,50	–	–	–	-0,00	–	-45.210,50
697959 - Sonstige - KVHS Leininger Pforte	10.508,00	–	–	–	-0,00	–	-10.508,00
697960 - Führerschein 17 / Auskunft VZR-Gebühr	5.127,30	–	0,00	4.112,40	4.112,40	–	-1.014,90
697971 - Kreisgebühren Allgemein	41.209,35	–	0,00	33.987,75	33.987,75	–	-7.221,60
697972 - Führerschein 17 / Begleitperson	3.568,00	–	0,00	2.496,00	2.496,00	–	-1.072,00
699000 - Außerordentliche Erträge	–	–	–	14,00	14,00	–	14,00
699101 - Amtshilfemandant	–	–	–	2.128,55	2.128,55	–	2.128,55
F38d - Auszahlungen aus durchlaufenden Geldern	239.043,00	–	0,00	139.237,05	139.237,05	–	-99.805,95
797100 - Auszahlung durchlaufende Gelder	82.338,66	–	0,00	56.243,99	56.243,99	–	-26.094,67
797110 - Gehaltsvorschüsse - Allgemein	3.872,27	–	0,00	449,51	449,51	–	-3.422,76
797300 - Verwahrgelder, treuhänderische Gelder (Fremde Kassen)	3.858,64	–	–	11.076,81	11.076,81	–	7.218,17
797350 - Durchlaufende Gelder (Fehlüberweisungen)	25.527,09	–	–	8.240,52	8.240,52	–	-17.286,57
797360 - Erstattungen Überzahlungen O-wiG	85,00	–	–	–	-0,00	–	-85,00



Jahresabschluss Leiningerland

	Ergebnis des Haus- haltsvorjah- res	Über- tra- gung aus Vor- jahr	Ansatz des Haushalts- jahres ein- schl. Nach- träge	Ergebnis des Haus- haltsjahres	Abweichung im Haus- haltsjahr	Über- tra- gung in Folge- jahr	Ergebnisver- änderung gegenüber Haushalts- vorjahr
797400 - weiterzuleitende Spenden	2.565,00	–	–	–	-0,00	–	-2.565,00
797910 - Sonstige - Allgemein	42,50	–	0,00	–	-0,00	–	-42,50
797912 - Sonstige - Umschreibung Kfz- Scheine	2.284,80	–	0,00	1.713,60	1.713,60	–	-571,20
797913 - Sonstige - Führungszeugnisse	9.547,20	–	0,00	9.180,60	9.180,60	–	-366,60
797914 - Sonstige - Gewerbezentralregis- ter	779,52	–	0,00	576,52	576,52	–	-203,00
797915 - Sonstige - Fischereischeine	2.213,00	–	0,00	2.536,00	2.536,00	–	323,00
797916 - Sonstige - Kraftfahrtbundesamt	85,20	–	0,00	244,90	244,90	–	159,70
797917 - Sonstige - Umtausch Euro-Füh- rerschein	167,20	–	0,00	–	-0,00	–	-167,20
797929 - Sonstige - KVHS Burgenländ- chen	7.739,56	–	–	3.209,27	3.209,27	–	-4.530,29
797939 - Sonstige - KVHS Dirmstein	4.811,50	–	–	1.090,75	1.090,75	–	-3.720,75
797940 - KVHS Kirchheim-Bissersheim	625,53	–	–	–	-0,00	–	-625,53
797949 - Sonstige - KVHS Kirchheim-Bis- sersheim	33.737,70	–	–	5.357,26	5.357,26	–	-28.380,44
797959 - Sonstige - KVHS Leininger Pforte	7.978,70	–	–	830,97	830,97	–	-7.147,73
797960 - Führerschein 17 / Auskunft VZR- Gebühr	4.909,70	–	0,00	3.644,90	3.644,90	–	-1.264,80
797971 - Kreisgebühren Allgemein	40.325,40	–	0,00	32.561,45	32.561,45	–	-7.763,95
797972 - Führerschein 17 / Begleitperson	3.748,40	–	0,00	2.280,00	2.280,00	–	-1.468,40
797973 - Führerschein 17 / Prüfbescheini- gung	61,60	–	0,00	–	-0,00	–	-61,60
799101 - Amtshilfemandant	1.738,83	–	–	0,00	0,00	–	-1.738,83
F38 - Veränderung der liquiden Mittel	7.085.573,53	–	–	-1.188.038,75	-1.188.038,75	–	-8.273.612,28
F39a - Einzahlungen Kredite zur Liquidi- tätssicherung	0,00	–	0,00	7.000.000,00	7.000.000,00	–	7.000.000,00
694510 - Kredite für Liquiditätssicherung vom inländischen Geldmarkt - Euro-Wäh- rung (fester Zins)	0,00	–	0,00	7.000.000,00	7.000.000,00	–	7.000.000,00
F39b - Auszahlungen Kredite zur Liquidi- tätssicherung	10.000.000,00	–	0,00	7.000.000,00	7.000.000,00	–	-3.000.000,00
794510 - Tilgung von Krediten zur Liquidi- tätssicherung vom inländischen Geldmarkt - Kredite in Euro-Währung (fester Zins)	10.000.000,00	–	0,00	7.000.000,00	7.000.000,00	–	-3.000.000,00
F39 - Veränderung der Verbindlichkei- ten gegenüber der Verbandsgemeinde im Rahmen der Einheitskasse	10.000.000,00	–	0,00	0,00	0,00	–	10.000.000,00
F40 - Saldo der Ein- und Auszahlungen aus Finanzierungstätigkeit	-2.716.834,85	–	182.420,00	-1.977.952,57	-2.160.372,57	–	738.882,38
F41a - Einzahlungen durchlaufende Gel- der	232.482,02	–	0,00	112.607,17	112.607,17	–	-119.874,85



Jahresabschluss Leiningerland

	Ergebnis des Haus- haltsvorjah- res	Über- tra- gung aus Vor- jahr	Ansatz des Haushalts- jahres ein- schl. Nach- träge	Ergebnis des Haus- haltsjahres	Abweichung im Haus- haltsjahr	Über- tra- gung in Folge- jahr	Ergebnisver- änderung gegenüber Haushalts- vorjahr
697100 - Einzahlungen durchlaufende Gelder	66.542,26	–	0,00	45.387,08	45.387,08	–	-21.155,18
697110 - Gehaltsvorschüsse - Allgemein	2.002,27	–	0,00	1.020,00	1.020,00	–	-982,27
697220 - Kautionen - Fundgelder	201,82	–	–	8,60	8,60	–	-193,22
697350 - Durchlaufende Gelder (Fehl- überweisungen)	25.557,54	–	–	8.200,07	8.200,07	–	-17.357,47
697360 - Erstattungen Überzahlungen O- wiG	85,00	–	–	–	-0,00	–	-85,00
697400 - weiterzuleitende Spenden	2.515,00	–	–	–	-0,00	–	-2.515,00
697910 - Sonstige - Allgemein	0,00	–	0,00	–	-0,00	–	-0,00
697912 - Sonstige - Umschreibung Kfz- Scheine	1.954,90	–	0,00	1.876,00	1.876,00	–	-78,90
697913 - Sonstige - Führungszeugnisse	9.445,80	–	0,00	9.355,60	9.355,60	–	-90,20
697914 - Sonstige - Gewerbezentralregis- ter	763,28	–	0,00	592,12	592,12	–	-171,16
697915 - Sonstige - Fischereischeine	2.144,00	–	0,00	2.452,00	2.452,00	–	308,00
697929 - Sonstige - KVHS Burgenländ- chen	10.707,00	–	–	–	-0,00	–	-10.707,00
697930 - KVHS Dirmstein	–	–	–	0,00	0,00	–	0,00
697939 - Sonstige - KVHS Dirmstein	4.940,00	–	–	977,00	977,00	–	-3.963,00
697949 - Sonstige - KVHS Kirchheim-Bis- sersheim	45.210,50	–	–	–	-0,00	–	-45.210,50
697959 - Sonstige - KVHS Leininger Pforte	10.508,00	–	–	–	-0,00	–	-10.508,00
697960 - Führerschein 17 / Auskunft VZR- Gebühr	5.127,30	–	0,00	4.112,40	4.112,40	–	-1.014,90
697971 - Kreisgebühren Allgemein	41.209,35	–	0,00	33.987,75	33.987,75	–	-7.221,60
697972 - Führerschein 17 / Begleitperson	3.568,00	–	0,00	2.496,00	2.496,00	–	-1.072,00
699000 - Außerordentliche Erträge	–	–	–	14,00	14,00	–	14,00
699101 - Amtshilfemandant	–	–	–	2.128,55	2.128,55	–	2.128,55
F41b - Auszahlungen durchlaufende Gel- der	239.043,00	–	0,00	139.237,05	139.237,05	–	-99.805,95
797100 - Auszahlung durchlaufende Gel- der	82.338,66	–	0,00	56.243,99	56.243,99	–	-26.094,67
797110 - Gehaltsvorschüsse - Allgemein	3.872,27	–	0,00	449,51	449,51	–	-3.422,76
797300 - Verwahrgelder, treuhänderische Gelder (Fremde Kassen)	3.858,64	–	–	11.076,81	11.076,81	–	7.218,17
797350 - Durchlaufende Gelder (Fehl- überweisungen)	25.527,09	–	–	8.240,52	8.240,52	–	-17.286,57
797360 - Erstattungen Überzahlungen O- wiG	85,00	–	–	–	-0,00	–	-85,00
797400 - weiterzuleitende Spenden	2.565,00	–	–	–	-0,00	–	-2.565,00
797910 - Sonstige - Allgemein	42,50	–	0,00	–	-0,00	–	-42,50



Jahresabschluss Leiningerland

	Ergebnis des Haus- haltsvorjah- res	Über- tra- gung aus Vor- jahr	Ansatz des Haushalts- jahres ein- schl. Nach- träge	Ergebnis des Haus- haltsjahres	Abweichung im Haus- haltsjahr	Über- tra- gung in Folge- jahr	Ergebnisver- änderung gegenüber Haushalts- vorjahr
797912 - Sonstige - Umschreibung Kfz-Scheine	2.284,80	–	0,00	1.713,60	1.713,60	–	-571,20
797913 - Sonstige - Führungszeugnisse	9.547,20	–	0,00	9.180,60	9.180,60	–	-366,60
797914 - Sonstige - Gewerbezentralregister	779,52	–	0,00	576,52	576,52	–	-203,00
797915 - Sonstige - Fischereischeine	2.213,00	–	0,00	2.536,00	2.536,00	–	323,00
797916 - Sonstige - Kraftfahrtbundesamt	85,20	–	0,00	244,90	244,90	–	159,70
797917 - Sonstige - Umtausch Euro-Führerschein	167,20	–	0,00	–	-0,00	–	-167,20
797929 - Sonstige - KVHS Burgenländchen	7.739,56	–	–	3.209,27	3.209,27	–	-4.530,29
797939 - Sonstige - KVHS Dirnstein	4.811,50	–	–	1.090,75	1.090,75	–	-3.720,75
797940 - KVHS Kirchheim-Bissersheim	625,53	–	–	–	-0,00	–	-625,53
797949 - Sonstige - KVHS Kirchheim-Bissersheim	33.737,70	–	–	5.357,26	5.357,26	–	-28.380,44
797959 - Sonstige - KVHS Leininger Pforte	7.978,70	–	–	830,97	830,97	–	-7.147,73
797960 - Führerschein 17 / Auskunft VZR-Gebühr	4.909,70	–	0,00	3.644,90	3.644,90	–	-1.264,80
797971 - Kreisgebühren Allgemein	40.325,40	–	0,00	32.561,45	32.561,45	–	-7.763,95
797972 - Führerschein 17 / Begleitperson	3.748,40	–	0,00	2.280,00	2.280,00	–	-1.468,40
797973 - Führerschein 17 / Prüfbescheinigung	61,60	–	0,00	–	-0,00	–	-61,60
799101 - Amtshilfermandant	1.738,83	–	–	0,00	0,00	–	-1.738,83
F41 - Saldo der durchlaufenden Gelder	-6.560,98	–	0,00	-26.629,88	-26.629,88	–	-20.068,90
F42 - Verwendung Finanzmittelüberschuss / Deckung Finanzmittelfehlbetrag	-2.723.395,83	–	182.420,00	-2.004.582,45	-2.187.002,45	–	718.813,38
F43 - Veränderung der liquiden Mittel (einschl. durchlaufende Gelder)	-7.092.134,51	–	0,00	1.161.408,87	1.161.408,87	–	8.253.543,38
F44 - nachrichtlich: Ausgleich Finanzhaushalt (F23 - F36)	2.921.905,83	–	1.497.100,00	1.751.030,34	253.930,34	–	-1.170.875,49



2.3 Verprobung zur Ermittlung des Kassenbestandes der Verbandsgemeinde nach den betreffenden Bilanzpositionen

Zur Gegenprobe erfolgt nachstehend die Ermittlung des Kassenstandes der Verbandsgemeinde nach den betreffenden Bilanzpositionen.

Dieser Betrag hat sich gegenüber der Bilanz der Verbandsgemeinde zum 31.12.2018 wie folgt entwickelt und setzt sich aus nachstehenden Bilanzpositionen zusammen:

	Stand <u>31.12.2019</u>	Stand <u>31.12.2020</u>
Bestände der Giro- und Geldmarktkonten sowie Sparbücher bei Sparkasse und Banken usw. (Bilanz-Konten 183101 - 186050)	9.101.298,31 €	10.881.885,71 €
+ Forderungen gegen die Werke einschließlich AME und AöR für deren negative Kassenstände (Minusbestände) (Bilanz-Konten 173113, 173133) zusammen	117.648,30 €	643.094,05 €
+ Forderungen gegen die Ortsgemeinden und Verbände für deren negative Kassenstände (Minusbestände) (Bilanz-Konten 174312 - 174415) zusammen	<u>24.367.465,91 €</u>	<u>22.728.972,13 €</u>
zusammen -Aktivposten-	33.586.412,52 €	34.253.951,89 €
abzüglich Verbindlichkeiten:		
Kassenbestände der Werke einschließlich AME (Bilanz-Konten 373111 - 373119, 379103-379105)	13.889.179,18 €	13.171.853,97 €
Kassenbestände der Ortsgemeinden (positiv) (Bilanz-Konten 374311 - 374712)	5.154.134,83 €	5.419.943,34 €
Kassenbestände der Verbände, Stiftungen (positiv) (Bilanz-Konten 374334 - 374712)	<u>751.954,67 €</u>	<u>709.601,87 €</u>
Kassenkredit (Konto 325111)	<u>10.000.000,00 €</u>	<u>10.000.000,00 €</u>
zusammen -Passivposten-	29.795.268,68 €	29.301.399,18 €
Zwischensumme	3.791.143,84 €	4.952.552,71 €
Differenz = F 43 der Finanzrechnung		1.161.408,87 €



Jahresabschluss Leiningerland

Hiervon entfallen auf:

für andere Körperschaften erhobene Gelder, z.B.
Landwirtschaftskammerbeitrag und andere Nebenabgaben
zur Grundsteuer

Konto 699250 - von Pfälzischer Pensionsanstalt

Fremde Kassen (Bilanz-Konto 379100 - Mandant 99 im Kassenabschluss)	-31.925,69 €	-20.848,88 €
---	--------------	--------------

Fremde Kassen (Bilanz-Konto 379102 - Mandant 951 im Kassenabschluss)	-3.793,18 €	-3.793,18 €
--	-------------	-------------

Amtshilfeersuchen (Bilanz-Konto 379101 - Mandant 999 und 998 im Kassenabschluss)	-8.965,00 €	-11.093,55 €
---	-------------	--------------

Saldo = Bestand der liquiden Mittel des Haushalts der Verbandsgemeinde	3.746.459,97 €	4.916.817,10 €
---	-----------------------	-----------------------



3 Teilrechnungen (Muster 17 zu § 46 GemHVO)

Entsprechend den aufgestellten Teilhaushalten sind Teilrechnungen, gegliedert in Teilergebnisrechnung und Teilfinanzrechnung, aufzustellen.

Den in der Teilergebnisrechnung nachzuweisenden Ergebnissen sind die Ergebnisse der Rechnung des Haushaltsvorjahres und die Ansätze des Haushaltsjahres gegenüberzustellen; erhebliche Unterschiede sind im Rechenschaftsbericht anzugeben und zu erläutern.

Den in der Teilfinanzrechnung nachzuweisenden Ergebnissen sind die Ansätze des Haushaltsjahres gegenüberzustellen; erhebliche Unterschiede sind im Rechenschaftsbericht anzugeben und zu erläutern.

Die Teilergebnisrechnungen sind jeweils um Ist-Zahlen zu den in den Teilergebnishaushalten ausgewiesenen Leistungsmengen und Kennzahlen zu ergänzen.

Der Jahresabschluss der Verbandsgemeinde Leiningerland gliedert sich in folgende Teilhaushalte, die folgende Summen enthalten:

	2020	
	Jahresergebnis	Finanzergebnis
01 - Zentrale Verwaltung	-4.771.355,69	-5.769.472,61
02 - Sicherheit, Ordnung und Brandschutz	-1.713.774,33	-1.262.400,53
03 - Schulen, Jugend, Kultur und Sport	-2.603.535,93	-2.368.036,84
04 - Soziale Angelegenheiten	-772.876,39	-728.364,12
05 - Gestaltung und Umwelt, Liegenschaften	-2.083.159,62	-2.056.891,86
06 - Land- und Forstwirtschaft, Weinbau und Tourismus	-288.421,89	-317.651,97
07 - Zentrale Finanzdienstleistungen	13.089.343,39	12.502.817,93
Gesamt	856.219,54	0,00



Jahresabschluss Leiningerland

3.1 Teilhaushalt 1 - Allgemeiner Haushalt

Teilhaushalt 1 - Allgemeiner Haushalt

	Plan 2020		Ist 2020		Abweichung		Abweichung %	
	Jahres- ergebnis	Finanzer- gebnis	Jahres- ergebnis	Finanzer- gebnis	Jahres- ergebnis	Finanzer- gebnis	Jahres- ergebnis	Finanzer- ergebnis
01 - Zentrale Verwaltung	-4.923.580	-4.604.830	-4.771.355,69	-5.769.472,61	152.224,31	-1.164.642,01	3,09	-20,19
111001 - Verwaltungssteuerung	-775.700	-736.200	-886.114,65	-740.340,43	-110.414,65	-4.140,43	-14,23	-0,56
111201 - Zentrale Steuerung	-356.650	-325.700	-157.788,40	-317.233,87	198.861,60	8.466,13	55,76	2,60
111221 - Controlling	-21.600	-21.600	-14.361,37	-11.858,33	7.238,63	9.741,67	33,51	45,10
111301 - Öffentlichkeitsarbeit, Bekanntmachungen	-70.300	-70.300	-56.678,03	-74.045,97	13.621,97	-3.745,97	19,38	-5,33
111401 - Gremien	-154.400	-154.400	-161.292,61	-281.378,41	-6.892,61	-126.978,41	-4,46	-82,24
111601 - Gleichstellung nach GemO	-27.120	-27.100	-38.030,60	-38.030,60	-10.910,60	-10.930,60	-40,23	-40,33
111602 - Gleichstellung nach LGG	-540	-500	—	—	540,00	500,00	—	—
111701 - Personalvertretung	-5.550	-5.550	-1.488,17	-1.488,17	4.061,83	4.061,83	73,19	73,19
112001 - Personal	-792.090	-426.300	-469.028,20	-417.887,31	323.061,80	8.412,69	40,79	1,97
114301 - Bauhof	5.930	4.740	-60.492,81	-12.442,84	-66.422,81	-57.609,18	-1.120,11	-262,51
114401 - Technikgestützte Informationsverarbeitung	-520.800	-769.200	-554.166,21	-573.049,79	-33.366,21	196.150,21	-6,41	25,50
114501 - Einrichtungen für die gesamte Verwaltung (Beschaffung, Fuhrpark)	-480.120	-475.900	-454.847,45	-448.163,72	25.272,55	27.736,28	5,26	5,83
114591 - Zentrale Vergabestelle	-89.150	-89.150	-88.577,83	-88.577,83	572,17	572,17	0,64	0,64
114601 - Versicherungen	-87.550	-87.550	-76.694,49	-67.321,55	10.855,51	20.228,45	12,40	23,11
116101 - Haushalts- und Finanzplanung, Budgetierung	-964.390	-859.520	-1.317.023,73	-915.324,24	-352.633,73	-55.804,24	-36,57	-6,49
116201 - Kasse	-522.000	-499.100	-368.794,01	-1.694.646,37	153.205,99	-25.189,24	29,35	-339,54
119001 - Recht	-43.000	-43.000	-40.155,17	-40.460,15	2.844,83	2.539,85	6,62	5,91
121201 - Wahlen und sonstige Abstimmungen	-18.550	-18.500	-25.821,96	-27.543,23	-7.271,96	-9.043,23	-39,20	-48,88
424001 - Freibad Altleiningen	—	0	—	13.010,66	—	13.010,66	—	—



Jahresabschluss Leiningerland

	Plan 2020		Ist 2020		Abweichung		Abweichung %	
	Jahreser- gebnis	Finanzer- gebnis	Jahreser- gebnis	Finanzer- gebnis	Jahreser- gebnis	Finanzergeb- nis	Jahreser- gebnis	Finanzer- gebnis
424002 - Freibad Hettenleidelheim	-	0	-	-32.690,46	-	-32.690,46	-	-
01 - Summe: 01 - Zentrale Verwal- tung	-4.923.580	-4.604.830	-4.771.355,69	-5.769.472,61	152.224,31	-1.164.642,61	3,09	-20,19



Jahresabschluss Leiningerland

Teilergebnisrechnung

	Ergebnis des Haushaltsvor- jahres	Ansatz des Haushaltsjah- res einschl. Nachträge	Ergebnis des Haushalts- jahres	Abwei- chung im Haus- haltsjahr	Ergebnisver- änderung ge- genüber Haushaltsvor- jahr
E1 - Steuern und ähnliche Abgaben	–	–	–	-0,00	–
E2 - Zuwendungen, allgemeine Umlagen und sonstige Transfererträge	11.477,99	10.840,00	10.794,54	-45,46	-683,45
E3 - Erträge der sozialen Sicherung	–	–	–	-0,00	–
E4 - Öffentlich-rechtliche Leistungsentgelte	9.931,27	15.450,00	8.847,09	-6.602,91	-1.084,18
E5 - Privatrechtliche Leistungsentgelte	28.589,76	28.700,00	28.589,76	-110,24	0,00
E6 - Kostenerstattungen und -umlagen	379.604,16	550.250,00	346.647,70	203.602,30	-32.956,46
E7 - Sonstige laufende Erträge	149.732,34	471.400,00	813.731,97	342.331,97	663.999,63
E8 - Summe der laufenden Erträge aus Verwaltungstätigkeit	579.335,52	1.076.640,00	1.208.611,06	131.971,06	629.275,54
E9 - Personal- und Versorgungsaufwandun- gen	3.623.188,62	4.863.050,00	4.955.609,59	92.559,59	1.332.420,97
E10 - Aufwendungen für Sach- und Dienst- leistungen	166.710,82	181.450,00	123.555,50	-57.894,50	-43.155,32
E11 - Abschreibungen	85.279,04	60.920,00	98.818,11	37.898,11	13.539,07
E12 - Zuwendungen, Umlagen und sonstige Transferaufwendungen	36.435,69	30.900,00	42.151,88	11.251,88	5.716,19
E13 - Aufwendungen der sozialen Siche- rung	–	–	–	-0,00	–
E14 - Sonstige laufende Aufwendungen	819.289,27	890.400,00	826.758,01	-63.641,99	7.468,74
E15 - Summe der laufende Aufwendun- gen aus Verwaltungstätigkeit	4.730.903,44	6.026.720,00	6.046.893,09	20.173,09	1.315.989,65
E16 - Laufendes Ergebnis aus Verwal- tungstätigkeit	-4.151.567,92	-4.950.080,00	-4.838.282,03	111.797,97	-686.714,11
E17 - Zinserträge und sonstige Finanzer- träge	–	–	–	-0,00	–
E18 - Zinsaufwendungen und sonstige Fi- nanzaufwendungen	–	–	–	-0,00	–
E19 - Saldo der Zins- und sonstigen Fi- nanzerträge und -aufwendungen	–	–	–	-0,00	–
E20 - Ordentliches Ergebnis	-4.151.567,92	-4.950.080,00	-4.838.282,03	111.797,97	-686.714,11
E21 - Außerordentliches Ergebnis	–	–	–	-0,00	–
E22 - Saldo aus internen Leistungsbezie- hungen	18.813,40	26.500,00	66.926,34	40.426,34	48.112,94
E23 - Jahresergebnis (Jahresüberschuss / Jahresfehlbetrag) des Teilhaushalts	-4.132.754,52	-4.923.580,00	-4.771.355,69	152.224,31	-638.601,17



Jahresabschluss Leiningerland

Teilfinanzrechnung

	Ergebnis des Haushalts- vorjahres	Ansatz des Haushalts- jahres ein- schl. Nach- träge	Ergebnis des Haushalts- jahres	Abwei- chung im Haus- haltsjahr	Ergebnisver- änderung ge- genüber Haus- haltsvorjahr
F16 - Saldo der laufenden Ein- und Auszahlungen aus Verwaltungstätigkeit	-4.013.601,84	-4.332.830,00	-4.420.019,46	-87.189,46	-406.417,62
F19 - Saldo der Zins- und sonstigen Finanz- ein- und -auszahlungen	-	-	-	-0,00	-
F20 - Saldo der ordentlichen Ein- und Auszahlungen	-4.013.601,84	-4.332.830,00	-4.420.019,46	-87.189,46	-406.417,62
F21 - Saldo der außerordentlichen Ein- und Auszahlungen	-3.284,34	0,00	-3.146,28	-3.146,28	138,06
F22 - Saldo der Ein- und Auszahlungen aus internen Leistungsbeziehungen	18.813,40	26.500,00	66.926,34	40.426,34	48.112,94
F23 - Saldo der ordentlichen und außerordentlichen Ein- und Auszahlungen	-3.998.072,78	-4.306.330,00	-4.356.239,40	-49.909,40	-358.166,62
F24 - Einzahlungen aus Investitionszuwendungen	-	9.500,00	22.102,62	12.602,62	22.102,62
F25 - Einzahlungen aus Beiträgen und ähnlichen Entgelten, sonstige Sonderposten	-	-	-	-0,00	-
F26 - Sonstige Investitionseinzahlungen	12.266,82	0,00	7.198,58	7.198,58	-5.068,24
F27 - Summe der Einzahlungen aus Investitionstätigkeit	12.266,82	9.500,00	29.301,20	19.801,20	17.034,38
F28 - Auszahlungen für immaterielle Vermögensgegenstände	41.416,21	110.000,00	213.616,14	103.616,14	172.199,93
F29 - Auszahlungen für Sachanlagen	74.086,95	198.000,00	26.277,82	171.722,18	-47.809,13
F30 - Auszahlungen für Finanzanlagen	-	-	-	-0,00	-
F31 - Sonstige Investitionsauszahlungen	6.822,79	0,00	23.675,54	23.675,54	16.852,75
F32 - Summe der Auszahlungen aus Investitionstätigkeit	122.325,95	308.000,00	263.569,50	-44.430,50	141.243,55
F33 - Saldo der Ein- und Auszahlungen aus Investitionstätigkeit	-110.059,13	-298.500,00	-234.268,30	64.231,70	-124.209,17
F34 - Finanzmittelüberschuss / Finanzmittel- fehlbetrag des Teilhaushalts	-4.108.131,91	-4.604.830,00	-4.590.507,70	14.322,30	-482.375,79



3.2 Teilhaushalt 2 - Sicherheit, Ordnung und Brandschutz

Leistungen und Ergebnisse des Teilhaushaltes 2

	Plan 2020		Ist 2020		Abweichung		Abweichung %	
	Jahres- ergebnis	Finanzer- gebnis	Jahres- ergebnis	Finanzer- gebnis	Jahres- ergebnis	Finanzer- ergebnis	Jahres- ergebnis	Finanzer- ergebnis
02 - Sicherheit, Ordnung und Brandschutz	-1.961.510	-1.908.570	-1.713.774,33	-1.262.400,53	247.735,67	646.669,47	12,63	33,86
122101 - Sicherheit und Ordnung	-397.040	-366.000	-320.768,27	-342.308,29	76.271,73	23.691,71	19,21	6,47
122102 - Obdachlosenunterkunft Quirnheim	590	5.990	3.021,55	7.523,96	2.431,55	1.533,96	412,13	25,61
122103 - Obdachlosenunterkunft Ebertsheim	1.160	4.750	9.070,64	19.498,52	7.910,64	14.748,52	681,95	310,50
122121 - Obdachlosenangelegenheiten	-33.100	-33.100	-15.547,29	-5.696,02	17.552,71	27.403,98	53,03	82,79
122201 - Überwachung ruhender Verkehr	-63.350	-63.200	-34.189,49	-35.389,61	29.160,51	27.810,39	46,03	44,00
122301 - Bürgerbüro, Personenstands-, Einwohnerwesen, Ausweise und sonstige Dokumente	-436.540	-436.540	-409.813,63	-408.257,21	26.726,37	28.282,79	6,12	6,48
123001 - Verkehrsangelegenheiten	-46.400	-50.400	-33.603,85	-37.223,64	12.796,15	13.176,36	27,58	26,14
126001 - Brandschutz allgemein	-318.360	-571.450	-314.199,73	-505.388,67	4.160,27	66.061,33	1,31	11,56
126101 - Feuerwehr Altleiningen	-53.750	-8.910	-53.514,64	-15.932,59	235,36	-7.022,59	0,44	-78,82
126103 - Feuerwehr Battenberg	-10.890	-11.090	-9.602,93	-6.620,96	1.287,07	4.469,04	11,82	40,30
126104 - Feuerwehr Bissersheim	-15.340	-10.620	-12.358,59	-5.139,68	2.981,41	5.480,32	19,44	51,60
126106 - Feuerwehr Bockenheimer-Kindenheim	-62.390	-40.590	-62.179,03	-33.882,48	210,97	6.707,52	0,34	16,53
126107 - Feuerwehr Carlsberg	-62.980	-37.540	-61.101,38	-32.512,73	1.878,62	5.027,27	2,98	13,39
126110 - Feuerwehr Dirmstein	-33.250	-25.870	-30.243,12	-17.058,57	3.006,88	8.811,43	9,04	34,06
126111 - FEZ Leiningerland	-34.760	-42.640	-24.752,14	-24.089,08	10.007,86	18.550,92	28,79	43,51
126112 - Feuerwehr Ebertsheim	-37.890	-130.700	-34.949,16	-25.304,02	2.940,84	105.395,98	7,76	80,64
126121 - Feuerwehr Gerolsheim	-17.150	-12.380	-17.767,68	802,41	-617,68	13.182,41	-3,60	106,48
126123 - Feuerwehr Großkarlbach	-21.480	-36.550	-22.299,59	-29.359,20	-819,59	7.190,80	-3,82	19,67
126127 - Feuerwehr Hettenleidelheim-Wattenheim	36.090	377.130	50.090,91	498.117,93	14.000,91	120.987,93	38,79	32,08
126130 - Feuerwehr Kirchheim-Kleinkarlbach	-46.750	-33.390	-34.832,46	-21.761,62	11.917,54	11.628,38	25,49	34,83
126133 - Feuerwehr Lauersheim	-10.670	-9.220	-5.599,57	-3.620,80	5.070,43	5.599,20	47,52	60,73



Jahresabschluss Leiningerland

	Plan 2020		Ist 2020		Abweichung		Abweichung %	
	Jahres- ergebnis	Finanzer- gebnis	Jahres- ergebnis	Finanzer- gebnis	Jahres- ergebnis	Finanzer- ergebnis	Jahres- ergebnis	Finanzer- ergebnis
126136 - Feuerwehr Mer- tesheim	-8.280	-7.400	-5.742,67	-3.728,91	2.537,33	3.671,09	30,64	49,61
126138 - Feuerwehr Neu- leiningen	-15.880	-17.150	-18.977,55	-27.027,51	-3.097,55	-9.877,51	-19,51	-57,59
126141 - Feuerwehr Ob- righeim	-80.740	-62.410	-98.977,01	-54.342,40	-18.237,01	8.067,60	-22,59	12,93
126144 - Feuerwehr Tie- fenthal	-14.010	-31.590	-9.407,08	-5.847,58	4.602,92	25.742,42	32,85	81,49
126151 - Atemschutz Het- tenleidelheim	-30.650	-32.500	-16.463,81	-15.123,39	14.186,19	17.376,61	46,28	53,47
126152 - Atemschutz Ob- righeim	-34.450	-28.000	-24.016,26	-15.599,50	10.433,74	12.400,50	30,29	44,29
126153 - Helfer vor Ort (First Responder)	-2.500	-2.500	-2.655,54	-2.579,54	-155,54	-79,54	-6,22	-3,18
126154 - Rettungshunde- Ortungstechnik (RHOT)	-2.000	-2.000	-248,49	-153,49	1.751,51	1.846,51	87,58	92,33
126155 - Schlauchwerk- statt Feuerwehrgerätehaus Hettenleidelheim	-16.800	-13.500	-18.319,18	-13.020,48	-1.519,18	479,52	-9,04	3,55
126156 - Schlauchwerk- statt Feuerwehrgerätehaus Obrigheim	-17.250	-105.000	-10.813,18	-24.317,27	6.436,82	80.682,73	37,31	76,84
126157 - Zentrale Werk- statt für Mess- und Regel- technik in Altleiningen	-5.000	-5.000	-3.084,46	-7.128,46	1.915,54	-2.128,46	38,31	-42,57
553001 - Friedhofs- und Bestattungswesen	-69.700	-69.700	-69.929,65	-69.929,65	-229,65	-229,65	-0,33	-0,33
02 - Summe: 02 - Sicher- heit, Ordnung und Brandschutz	-1.961.510	-1.909.070	-1.713.774,33	-1.262.400,53	247.735,67	646.669,47	12,63	33,86



Jahresabschluss Leiningerland

Teilergebnisrechnung

	Ergebnis des Haushaltsvor- jahres	Ansatz des Haushaltsjah- res einschl. Nachträge	Ergebnis des Haus- haltsjahres	Abwei- chung im Haus- haltsjahr	Ergebnisverän- derung gegen- über Haushalts- vorjahr
E1 - Steuern und ähnliche Abgaben	--	--	--	-0,00	--
E2 - Zuwendungen, allgemeine Umlagen und sonstige Transfererträge	177.853,22	152.820,00	168.624,99	15.804,99	-9.228,23
E3 - Erträge der sozialen Sicherung	--	--	--	-0,00	--
E4 - Öffentlich-rechtliche Leistungsentgelte	338.531,82	341.600,00	261.531,61	-80.068,39	-77.000,21
E5 - Privatrechtliche Leistungsentgelte	36.951,50	40.560,00	37.427,13	-3.132,87	475,63
E6 - Kostenerstattungen und -umlagen	388.356,92	874.300,00	354.820,89	519.479,11	-33.536,03
E7 - Sonstige laufende Erträge	663.184,64	229.900,00	272.811,78	42.911,78	-390.372,86
E8 - Summe der laufenden Erträge aus Verwaltungstätigkeit	1.604.878,10	1.639.180,00	1.095.216,40	543.963,60	-509.661,70
E9 - Personal- und Versorgungsaufwendungen	2.244.772,60	1.284.000,00	1.250.174,01	-33.825,99	-994.598,59
E10 - Aufwendungen für Sach- und Dienstleistungen	556.113,67	581.150,00	467.579,19	113.570,81	-88.534,48
E11 - Abschreibungen	465.487,19	427.360,00	483.670,47	56.310,47	18.183,28
E12 - Zuwendungen, Umlagen und sonstige Transferaufwendungen	500,00	3.000,00	--	-3.000,00	-500,00
E13 - Aufwendungen der sozialen Sicherung	--	--	--	-0,00	--
E14 - Sonstige laufende Aufwendungen	712.164,51	1.244.380,00	647.087,58	597.292,42	-65.076,93
E15 - Summe der laufenden Aufwendungen aus Verwaltungstätigkeit	3.979.037,97	3.539.890,00	2.848.511,25	691.378,75	-1.130.526,72
E16 - Laufendes Ergebnis aus Verwaltungstätigkeit	-2.374.159,87	-1.900.710,00	-1.753.294,85	147.415,15	620.865,02
E17 - Zinserträge und sonstige Finanzerträge	--	--	--	-0,00	--
E18 - Zinsaufwendungen und sonstige Finanzaufwendungen	--	300,00	--	-300,00	--
E19 - Saldo der Zins- und sonstigen Finanzerträge und -aufwendungen	--	-300,00	--	300,00	--
E20 - Ordentliches Ergebnis	-2.374.159,87	-1.901.010,00	-1.753.294,85	147.715,15	620.865,02
E21 - Außerordentliches Ergebnis	--	-60.000,00	41.977,78	101.977,78	41.977,78
E22 - Saldo aus internen Leistungsbeziehungen	-504,30	-500,00	-2.457,26	-1.957,26	-1.952,96
E23 - Jahresergebnis (Jahresüberschuss / Jahresfehlbetrag) des Teilhaushalts	-2.374.664,17	-1.961.510,00	-1.713.774,33	247.735,67	660.889,84



Jahresabschluss Leiningerland

Teilfinanzrechnung

	Ergebnis des Haushaltsvor- jahres	Ansatz des Haushalts- jahres ein- schl. Nach- träge	Ergebnis des Haus- haltsjahres	Abweichung im Haus- haltsjahr	Ergebnisver- änderung ge- genüber Haushaltsvor- jahr
F16 - Saldo der laufenden Ein- und Auszahlungen aus Verwaltungstätigkeit	-1.757.969,52	-1.583.470,00	-1.321.589,69	261.880,31	436.379,83
F19 - Saldo der Zins- und sonstigen Finanzein- und -auszahlungen	--	-300,00	--	300,00	--
F20 - Saldo der ordentlichen Ein- und Auszahlungen	-1.757.969,52	-1.583.770,00	-1.321.589,69	262.180,31	436.379,83
F21 - Saldo der außerordentlichen Ein- und Auszahlungen	--	-60.000,00	-52.449,22	7.550,78	-52.449,22
F22 - Saldo der Ein- und Auszahlungen aus internen Leistungsbeziehungen	-504,30	-500,00	-2.457,26	-1.957,26	-1.952,96
F23 - Saldo der ordentlichen und außerordentlichen Ein- und Auszahlungen	-1.758.473,82	-1.644.270,00	-1.376.496,17	267.773,83	381.977,65
F24 - Einzahlungen aus Investitionszuwendungen	59.218,19	518.000,00	550.605,32	32.605,32	491.387,13
F25 - Einzahlungen aus Beiträgen und ähnlichen Entgelten, sonstige Sonderposten	--	--	--	-0,00	--
F26 - Sonstige Investitionseinzahlungen	2.900,15	126.700,00	132.060,54	5.360,54	129.160,39
F27 - Summe der Einzahlungen aus Investitionstätigkeit	62.118,34	644.700,00	682.665,86	37.965,86	620.547,52
F28 - Auszahlungen für immaterielle Vermögensgegenstände	--	0,00	--	-0,00	--
F29 - Auszahlungen für Sachanlagen	832.761,45	909.500,00	566.751,57	-342.748,43	-266.009,88
F30 - Auszahlungen für Finanzanlagen	--	0,00	--	-0,00	--
F31 - Sonstige Investitionsauszahlungen	--	0,00	3.958,50	3.958,50	3.958,50
F32 - Summe der Auszahlungen aus Investitionstätigkeit	832.761,45	909.500,00	570.710,07	-338.789,93	-262.051,38
F33 - Saldo der Ein- und Auszahlungen aus Investitionstätigkeit	-770.643,11	-264.800,00	111.955,79	376.755,79	882.598,90
F34 - Finanzmittelüberschuss / Finanzmittel-fehlbetrag des Teilhaushalts	-2.529.116,93	-1.909.070,00	-1.264.540,38	644.529,62	1.264.576,55



3.3 Teilhaushalt 3 - Schulen, Jugend, Kultur und Sport

Leistungen und Ergebnisse des Teilhaushaltes 3

	Plan 2020		Ist 2020		Abweichung		Abweichung %	
	Jahres- ergebnis	Finanzer- gebnis	Jahres- ergebnis	Finanzer- gebnis	Jahres- ergebnis	Finanzer- ergebnis	Jahres- ergebnis	Finanzer- ergebnis
03 - Schulen, Jugend, Kultur und Sport	-2.658.150	-2.747.990	-2.603.535,93	-2.368.036,84	54.614,07	379.953,16	2,05	13,83
201001 - Schulträgerauf- gaben, allgemeine Schul- verwaltung	-283.930	-236.300	-333.206,01	-231.165,67	-49.276,01	5.134,33	-17,35	2,17
211101 - Grundschule Alt- leiningen	-87.030	-80.830	-89.497,75	-82.092,99	-2.467,75	26.542,25	-2,84	1,56
211106 - Grundschule Bo- ckenheim	-107.560	-93.610	-97.962,96	-65.804,76	9.597,04	27.805,24	8,92	29,70
211107 - Grundschule Carlsberg	-162.670	-207.050	-132.016,28	-235.957,31	30.653,72	-28.907,31	18,84	-13,96
211110 - Grundschule Dirmstein	-132.920	-120.070	-129.291,62	-108.575,04	3.628,38	11.494,96	2,73	9,57
211112 - Grundschule Ebertsheim	-66.900	-94.130	-77.782,14	-64.547,17	-10.882,14	29.582,83	-16,27	31,43
211121 - Grundschule Ge- rolsheim-Laumersheim	-83.250	-179.800	-94.961,80	-76.818,75	-11.711,80	102.981,25	-14,07	57,28
211127 - Grundschule Hettenleidelheim	-211.150	-185.730	-213.701,97	-197.500,94	-2.551,97	-11.770,94	-1,21	6,34
211130 - Grundschule Kirchheim-Kleinkarlbach	-170.080	-313.690	-284.596,27	-185.936,31	-114.516,27	127.753,69	-67,33	40,80
211147 - Grundschule Wattenheim	-120.550	-102.060	-100.429,84	-168.110,07	20.120,16	-66.050,07	16,69	-60,71
211201 - Schulumhalle Altleiningen	-30.170	-22.900	-23.814,68	-17.356,57	6.355,32	5.543,43	21,07	24,21
211206 - Schulumhalle Bockenheim	-71.810	-46.300	-63.843,31	-50.355,69	7.966,69	-4.055,69	11,09	-8,76
211207 - Schulumhalle Carlsberg	-48.730	-37.120	-42.072,87	-42.776,08	6.657,13	-5.656,08	13,66	-15,24
211210 - Schulumhalle Dirmstein	-133.740	-117.740	-115.533,55	-101.433,86	18.206,45	16.306,14	13,61	13,85
211212 - Schulumhalle Ebertsheim	-60.610	-51.040	-55.644,38	-41.348,24	4.965,62	9.691,76	8,19	18,99
211227 - Schulumhalle Hettenleidelheim	-38.210	-26.000	-31.921,51	-19.338,40	6.288,49	6.661,60	16,46	25,62
211230 - Schulumhalle Kirchheim-Kleinkarlbach	-133.770	-119.620	-85.963,82	-68.181,18	47.806,18	51.438,82	35,74	43,00
211247 - Schulumhalle Wattenheim	-21.560	-16.900	-16.131,86	-16.553,20	5.428,14	346,80	25,18	2,05
211301 - Betreuende Grundschule Altleiningen	-37.430	-37.430	-38.549,56	-41.285,98	-1.119,56	-3.855,98	-2,99	-10,30
211306 - Betreuende Grundschule Bockenheim	-65.600	-64.980	-53.610,48	-57.999,84	11.989,52	6.980,16	18,28	10,74
211307 - Betreuende Grundschule Carlsberg	-50.060	-50.060	-51.183,07	-53.377,38	-1.123,07	-3.317,38	-2,24	-6,63



Jahresabschluss Leiningerland

	Plan 2020		Ist 2020		Abweichung		Abweichung %	
	Jahres- ergebnis	Finanzer- gebnis	Jahres- ergebnis	Finanzer- gebnis	Jahres- ergebnis	Finanzer- ergebnis	Jahres- ergebnis	Finanzer- ergebnis
211310 - Betreuende Grundschule Dirmstein	-11.700	-11.700	-10.240,83	-10.430,99	1.459,17	1.269,01	12,47	10,85
211312 - Betreuende Grundschule Ebertsheim	-52.390	-52.390	-51.342,26	-53.409,79	1.047,74	-1.019,79	2,00	-1,95
211321 - Betreuende Grundschule Gerolsheim- Laumersheim	-48.420	-48.350	-44.792,53	-47.093,06	3.627,47	1.256,94	7,49	2,60
211327 - Betreuende Grundschule Hettenleidel- heim	-11.940	-11.940	-8.671,97	-8.634,30	3.268,03	3.305,70	27,37	27,69
211330 - Betreuende Grundschule Kirchheim- Kleinkarlbach	-95.390	-94.390	-88.163,11	-91.701,39	7.226,89	2.688,61	7,58	2,85
211347 - Betreuende Grundschule Wattenheim	-36.210	-36.210	-33.420,81	-35.366,21	2.789,19	843,79	7,70	2,33
211410 - Ganztagschule Dirmstein	-14.500	-14.500	-7.386,05	-8.151,07	7.113,95	6.348,93	49,06	43,79
211427 - Ganztagschule Hettenleidelheim	-2.200	-2.200	2.681,38	4.511,81	4.881,38	6.711,81	221,88	305,08
211512 - Hausmeister- wohnung Grundschule Ebertsheim	3.360	3.640	4.294,28	3.811,04	934,28	171,04	27,81	4,70
212001 - Hauptschul- zweckverband Leining- erland	-72.000	-72.000	-41.708,34	0,00	30.291,66	72.000,00	42,07	100,00
242102 - Lemmittelfrei- heit/Schulbuchausleihe	7.900	7.900	4.366,98	4.454,96	-3.533,02	-3.445,04	-44,72	-43,61
263201 - Förderung von Musikschulen	-159.000	-159.000	-145.993,24	-144.928,00	13.006,76	14.072,00	8,18	8,85
271001 - Volkshochschu- len	-36.840	-42.400	-47.308,70	-50.449,41	-10.468,70	8.049,41	-28,42	-18,98
272201 - Förderung von Büchereien	-4.090	-4.090	-4.090,00	-4.090,00	0,00	0,00	0,00	0,00
281301 - Partnerschaften	-7.000	-7.000	-45,00	-45,00	6.955,00	6.955,00	99,36	99,36
03 - Summe: 03 - Schu- len, Jugend, Kultur und Sport	-2.658.150	-2.747.990	-2.603.535,93	-2.368.036,84	54.614,07	379.953,16	2,05	13,83



Jahresabschluss Leiningerland

Teilergebnisrechnung

	Ergebnis des Haus- haltsvorjah- res	Ansatz des Haushaltsjah- res einschl. Nachträge	Ergebnis des Haus- haltsjahres	Abwei- chung im Haus- haltsjahr	Ergebnis- verände- rung ge- genüber Haushalts- vorjahr
E1 - Steuern und ähnliche Abgaben	–	–	–	-0,00	–
E2 - Zuwendungen, allgemeine Umlagen und sonstige Transfererträge	227.703,63	473.550,00	429.773,17	-43.776,83	202.069,54
E3 - Erträge der sozialen Sicherung	–	–	–	-0,00	–
E4 - Öffentlich-rechtliche Leistungsentgelte	90.606,78	100.000,00	84.204,36	-15.795,64	-6.402,42
E5 - Privatrechtliche Leistungsentgelte	122.570,94	133.400,00	105.578,75	-27.821,25	-16.992,19
E6 - Kostenerstattungen und -umlagen	45.188,84	51.100,00	44.861,43	-6.238,57	-327,41
E7 - Sonstige laufende Erträge	58.260,66	9.900,00	22.016,59	12.116,59	-36.244,07
E8 - Summe der laufenden Erträge aus Ver- waltungstätigkeit	544.330,85	767.950,00	686.434,30	-81.515,70	142.103,45
E9 - Personal- und Versorgungsaufwandun- gen	966.329,44	1.032.110,00	1.075.329,78	43.219,78	109.000,34
E10 - Aufwendungen für Sach- und Dienstlei- stungen	1.094.744,97	1.605.640,00	1.396.047,93	209.592,07	301.302,96
E11 - Abschreibungen	436.579,30	420.530,00	429.558,83	9.028,83	-7.020,47
E12 - Zuwendungen, Umlagen und sonstige Transferaufwendungen	152.984,18	176.590,00	184.487,47	7.897,47	31.503,29
E13 - Aufwendungen der sozialen Sicherung	–	–	–	-0,00	–
E14 - Sonstige laufende Aufwendungen	156.079,64	119.730,00	151.480,03	31.750,03	-4.599,61
E15 - Summe der laufende Aufwendungen aus Verwaltungstätigkeit	2.806.717,53	3.354.600,00	3.236.904,04	117.695,96	430.186,51
E16 - Laufendes Ergebnis aus Verwal- tungstätigkeit	-2.262.386,68	-2.586.650,00	-2.550.469,74	36.180,26	-288.083,06
E17 - Zinserträge und sonstige Finanzerträge	–	–	–	-0,00	–
E18 - Zinsaufwendungen und sonstige Fi- nanzaufwendungen	44.197,89	60.000,00	9.104,11	-50.895,89	-35.093,78
E19 - Saldo der Zins- und sonstigen Finan- zerträge und -aufwendungen	-44.197,89	-60.000,00	-9.104,11	50.895,89	35.093,78
E20 - Ordentliches Ergebnis	-2.306.584,57	-2.646.650,00	-2.559.573,85	87.076,15	-252.989,28
E21 - Außerordentliches Ergebnis	–	–	–	-0,00	–
E22 - Saldo aus internen Leistungsbezie- hungen	-11.036,26	-11.500,00	-43.962,08	-32.462,08	-32.925,82
E23 - Jahresergebnis (Jahresüberschuss / Jahresfehlbetrag) des Teilhaushalts	-2.317.620,83	-2.658.150,00	-2.603.535,93	54.614,07	-285.915,10



Jahresabschluss Leiningerland

Teilfinanzrechnung

	Ergebnis des Haushaltsvor- jahres	Ansatz des Haushalts- jahres ein- schl. Nach- träge	Ergebnis des Haushaltsjah- res	Abwei- chung im Haus- haltsjahr	Ergebnisverän- derung gegen- über Haushalts- vorjahr
F16 - Saldo der laufenden Ein- und Auszahlungen aus Verwaltungstätigkeit	-1.929.474,79	-2.270.140,00	-2.282.133,38	-11.993,38	-352.658,59
F19 - Saldo der Zins- und sonstigen Finan- zein- und -auszahlungen	0,00	-60.000,00	0,00	60.000,00	0,00
F20 - Saldo der ordentlichen Ein- und Aus- zahlungen	-1.929.474,79	-2.330.140,00	-2.282.133,38	48.006,62	-352.658,59
F21 - Saldo der außerordentlichen Ein- und Auszahlungen	-	-	-	-0,00	-
F22 - Saldo der Ein- und Auszahlungen aus internen Leistungsbeziehungen	-11.036,26	-11.500,00	-43.962,08	-32.462,08	-32.925,82
F23 - Saldo der ordentlichen und außeror- dentlichen Ein- und Auszahlungen	-1.940.511,05	-2.341.640,00	-2.326.095,46	15.544,54	-385.584,41
F24 - Einzahlungen aus Investitionszuwen- dungen	82.091,89	0,00	31.255,42	31.255,42	-50.836,47
F25 - Einzahlungen aus Beiträgen und ähnli- chen Entgelten, sonstige Sonderposten	-	-	-	-0,00	-
F26 - Sonstige Investitionseinzahlungen	15.913,46	0,00	-	-0,00	-15.913,46
F27 - Summe der Einzahlungen aus Investi- tionstätigkeit	98.005,35	0,00	31.255,42	31.255,42	-66.749,93
F28 - Auszahlungen für immaterielle Vermö- gensgegenstände	599,00	0,00	-	-0,00	-599,00
F29 - Auszahlungen für Sachanlagen	202.680,23	406.350,00	41.543,64	364.806,36	-161.136,59
F30 - Auszahlungen für Finanzanlagen	-	0,00	-	-0,00	-
F31 - Sonstige Investitionsauszahlungen	5.344,00	0,00	22.065,18	22.065,18	16.721,18
F32 - Summe der Auszahlungen aus Inves- titionstätigkeit	208.623,23	406.350,00	63.608,82	342.741,18	-145.014,41
F33 - Saldo der Ein- und Auszahlungen aus Investitionstätigkeit	-110.617,88	-406.350,00	-32.353,40	373.996,60	78.264,48
F34 - Finanzmittelüberschuss / Finanzmit- telfehlbetrag des Teilhaushalts	-2.051.128,93	-2.747.990,00	-2.358.448,86	389.541,14	-307.319,93



3.4 Teilhaushalt 4 - Soziale Angelegenheiten

Leistungen und Ergebnisse des Teilhaushaltes 4

	Plan 2020		Ist 2020		Abweichung		Abweichung %	
	Jahres- ergebnis	Finanzer- gebnis	Jahres- ergebnis	Finanzer- gebnis	Jahres- ergebnis	Finanzer- ergebnis	Jahres- ergebnis	Finanzer- ergebnis
04 - Soziale Angelegenheiten	-1.108.300	-1.108.250	-772.876,39	-728.364,12	335.423,61	374.885,88	30,26	33,98
311101 - Hilfe zum Lebensunterhalt (3. Kapitel SGB XII)	-39.900	-39.900	-71.537,87	-22.678,85	-31.637,87	17.221,15	-79,29	43,16
312221 - Grundsicherung für Arbeitssuchende (SGB II)	-340.000	-340.000	-79.709,95	-255.666,33	260.290,05	84.333,67	76,56	24,80
312301 - Einmalige Leistungen (nach SGB II)	—	—	-6.643,62	-6.206,38	-6.643,62	-6.206,38	—	—
313101 - Hilfen für Asylbewerber	-164.650	-164.650	-85.205,35	72.215,41	79.444,65	236.865,41	48,25	143,86
351451 - Rentenangelegenheiten	-105.600	-105.600	-105.182,72	-105.182,72	417,28	417,28	0,40	0,40
362101 - Offene Jugendarbeit	-208.600	-208.600	-182.504,07	-172.978,33	26.095,93	35.621,67	12,51	17,08
365201 - Kindertagesstätten	-114.200	-114.200	-111.372,51	-109.867,57	2.827,49	4.332,43	2,48	3,79
421001 - Förderung des Sports	-135.350	-135.300	-130.720,30	-127.999,35	4.629,70	2.300,65	3,42	5,40
04 - Summe: 04 - Soziale Angelegenheiten	-1.108.300	-1.108.250	-772.876,39	-728.364,12	335.423,61	374.885,88	30,26	34,28



Jahresabschluss Leiningerland

Teilergebnisrechnung

	Ergebnis des Haushaltsvor- jahres	Ansatz des Haushalts- jahres ein- schl. Nach- träge	Ergebnis des Haus- haltsjahres	Abweichung im Haus- haltsjahr	Ergebnisver- änderung ge- genüber Haushaltsvor- jahr
E1 - Steuern und ähnliche Abgaben	–	–	–	-0,00	–
E2 - Zuwendungen, allgemeine Umlagen und sonstige Transfererträge	19.631,96	5.000,00	259,20	-4.740,80	-19.372,76
E3 - Erträge der sozialen Sicherung	917.215,48	1.052.650,00	845.612,98	-207.037,02	-71.602,50
E4 - Öffentlich-rechtliche Leistungsentgelte	–	–	–	-0,00	–
E5 - Privatrechtliche Leistungsentgelte	0,00	0,00	–	-0,00	-0,00
E6 - Kostenerstattungen und -umlagen	68.011,62	43.300,00	53.175,43	9.875,43	-14.836,19
E7 - Sonstige laufende Erträge	18.469,91	100,00	23.566,24	23.466,24	5.096,33
E8 - Summe der laufenden Erträge aus Verwaltungstätigkeit	1.023.328,97	1.101.050,00	922.613,85	-178.436,15	-100.715,12
E9 - Personal- und Versorgungsaufwendungen	503.037,61	419.300,00	399.911,32	-19.388,68	-103.126,29
E10 - Aufwendungen für Sach- und Dienstleistungen	120.000,00	122.600,00	120.498,56	-2.101,44	498,56
E11 - Abschreibungen	142,80	50,00	142,83	92,83	0,03
E12 - Zuwendungen, Umlagen und sonstige Transferaufwendungen	197.712,17	210.200,00	186.044,43	-24.155,57	-11.667,74
E13 - Aufwendungen der sozialen Sicherung	1.148.232,62	1.445.000,00	985.215,00	-459.785,00	-163.017,62
E14 - Sonstige laufende Aufwendungen	4.931,25	7.200,00	3.678,10	-3.521,90	-1.253,15
E15 - Summe der laufenden Aufwendungen aus Verwaltungstätigkeit	1.974.056,45	2.204.350,00	1.695.490,24	-508.859,76	-278.566,21
E16 - Laufendes Ergebnis aus Verwaltungstätigkeit	-950.727,48	-1.103.300,00	-772.876,39	330.423,61	177.851,09
E17 - Zinserträge und sonstige Finanzerträge	–	–	–	-0,00	–
E18 - Zinsaufwendungen und sonstige Finanzaufwendungen	–	–	–	-0,00	–
E19 - Saldo der Zins- und sonstigen Finanzerträge und -aufwendungen	–	–	–	-0,00	–
E20 - Ordentliches Ergebnis	-950.727,48	-1.103.300,00	-772.876,39	330.423,61	177.851,09
E21 - Außerordentliches Ergebnis	–	–	–	-0,00	–
E22 - Saldo aus internen Leistungsbeziehungen	–	-5.000,00	–	5.000,00	–
E23 - Jahresergebnis (Jahresüberschuss / Jahresfehlbetrag) des Teilhaushalts	-950.727,48	-1.108.300,00	-772.876,39	335.423,61	177.851,09



Jahresabschluss Leiningerland

Teilfinanzrechnung

	Ergebnis des Haus- haltsvorjah- res	Ansatz des Haushaltsjah- res einschl. Nachträge	Ergebnis des Haus- haltsjahres	Abweichung im Haus- haltsjahr	Ergebnisver- änderung ge- genüber Haushaltsvor- jahr
F16 - Saldo der laufenden Ein- und Auszahlun- gen aus Verwaltungstätigkeit	-802.408,25	-1.103.250,00	-728.364,12	374.885,88	74.044,13
F19 - Saldo der Zins- und sonstigen Finanzein- und -auszahlungen	0,00	-	0,00	0,00	0,00
F20 - Saldo der ordentlichen Ein- und Auszahlun- gen	-802.408,25	-1.103.250,00	-728.364,12	374.885,88	74.044,13
F21 - Saldo der außerordentlichen Ein- und Aus- zahlungen	-	-	-	-0,00	-
F22 - Saldo der Ein- und Auszahlungen aus inter- nen Leistungsbeziehungen	-	-5.000,00	-	5.000,00	-
F23 - Saldo der ordentlichen und außerordentli- chen Ein- und Auszahlungen	-802.408,25	-1.108.250,00	-728.364,12	379.885,88	74.044,13
F24 - Einzahlungen aus Investitionszuwendungen	-	0,00	-	-0,00	-
F25 - Einzahlungen aus Beiträgen und ähnlichen Entgelten, sonstige Sonderposten	-	-	-	-0,00	-
F26 - Sonstige Investitionseinzahlungen	-	0,00	-	-0,00	-
F27 - Summe der Einzahlungen aus Investitions- tätigkeit	-	0,00	-	-0,00	-
F28 - Auszahlungen für immaterielle Vermögensge- genstände	-	0,00	-	-0,00	-
F29 - Auszahlungen für Sachanlagen	-	0,00	-	-0,00	-
F30 - Auszahlungen für Finanzanlagen	-	0,00	-	-0,00	-
F31 - Sonstige Investitionsauszahlungen	-	-	-	-0,00	-
F32 - Summe der Auszahlungen aus Investitions- tätigkeit	-	0,00	-	-0,00	-
F33 - Saldo der Ein- und Auszahlungen aus In- vestitionstätigkeit	-	0,00	-	-0,00	-
F34 - Finanzmittelüberschuss / Finanzmittelfehl- betrag des Teilhaushalts	-802.408,25	-1.108.250,00	-728.364,12	379.885,88	74.044,13



3.5 Teilhaushalt 5 - Gestaltung und Umwelt, Liegenschaften

Leistungen und Ergebnisse des Teilhaushaltes 5

	Plan 2020		Ist 2020		Abweichung		Abweichung %	
	Jahres- ergebnis	Finanzer- gebnis	Jahres- ergebnis	Finanzer- gebnis	Jahres- ergebnis	Finanzer- ergebnis	Jahres- ergebnis	Finanzer- ergebnis
05 - Gestaltung und Umwelt, Liegenschaften	-2.115.580	-3.022.190	-2.083.159,62	-2.056.891,86	32.420,38	965.298,14	1,53	31,94
114101 - Zentrales Grundstücks- und Gebäudemanagement	-384.830	-357.100	-359.614,65	-304.273,60	25.215,35	52.826,40	6,55	14,79
114102 - Verwaltungsgebäude Grünstadt	-376.540	-347.300	-328.911,39	-289.587,33	47.628,61	57.712,67	12,65	16,62
114103 - Verwaltungsgebäude Hettenleidelheim	-179.360	-160.600	-133.989,00	-116.755,93	45.371,00	43.860,69	25,30	27,30
114201 - Liegenschaften	-106.140	-90.300	-163.895,45	-136.428,66	-57.755,45	-46.128,66	-54,41	-51,08
511201 - Stadtentwicklung, Städtebauliche Planung einschließlich Flächennutzungsplanung, Verkehrsplanung und Stadterneuerung	-209.100	-215.100	-153.672,17	-150.047,79	55.427,83	65.052,21	26,51	30,24
511401 - Umsetzung und Steuerung von Planung	-213.250	-142.300	-232.581,87	-158.027,37	-19.331,87	-15.727,37	-9,07	-11,05
511501 - Planung Umweltschutz (Klimaschutz)	-80.000	-80.000	-42.797,34	-43.230,62	37.202,66	36.769,38	46,50	45,96
511502 - Planung Umweltschutz (allgemein)	-5.000	-5.000	—	—	5.000,00	5.000,00	—	—
541001 - Gemeindestraßen	-113.300	-113.300	-112.893,45	-118.668,32	406,55	-5.368,32	0,36	-4,74
547001 - ÖPNV	-10.000	-10.000	-11.505,94	-7.535,17	-1.505,94	2.464,83	-15,06	24,65
547100 - Bürgerbus	-12.890	-12.750	-8.007,16	-7.884,10	4.882,84	4.865,90	37,88	38,16
552001 - Öffentliche Gewässer, Wasserbauliche Anlagen, Gewässerschutz	-459.300	-680.600	-525.035,30	-578.283,75	-65.735,30	102.316,25	-14,31	15,03
554001 - Naturschutz- und Landschaftspflege (Öko-Konto)	18.890	-240.930	2.431,12	1.041,25	-16.458,88	241.971,25	-87,13	100,43
571102 - Maßnahmen zur Verbesserung der Standortfaktoren u.a. Breitbandversorgung	-2.210	-327.000	-214,00	-44.041,42	1.996,00	282.958,58	90,32	86,53
623001 - Blockheizkraftwerk	2.700	2.700	788,17	1.004,21	-1.911,83	-1.695,79	-70,81	-62,81
623002 - PVA Grundschulturnhalle Altleiningen	1.130	7.650	-309,20	4.701,18	-1.439,20	-2.948,82	-127,36	-38,55
623003 - PVA Grundschule Carlsberg	710	4.200	-253,31	1.673,52	-963,31	-2.526,48	-135,68	-60,15
623004 - PVA Grundschulturnhalle Carlsberg	-1.360	5.400	-7.898,54	-306,67	-6.538,54	-5.706,67	-480,78	-105,68
623005 - PVA Grundschulturnhalle Hettenleidelheim	520	8.600	-2.920,04	9.056,71	-3.440,04	456,71	-661,55	5,31
623006 - PVA Grundschulturnhalle Bockenheim	3.750	-26.500	-228,70	-27.071,53	-3.978,70	-571,53	-106,10	-2,16



Jahresabschluss Leiningerland

	Plan 2020		Ist 2020		Abweichung		Abweichung %	
	Jahres- ergebnis	Finanzer- gebnis	Jahres- ergebnis	Finanzer- ergebnis	Jahres- ergebnis	Finanzer- ergebnis	Jahres- ergebnis	Finanzer- ergebnis
623007 - PVA Grundschul- turnhalle Ebertsheim	7.000	-54.750	—	—	-7.000,00	54.750,00	—	—
623008 - PVA Grundschul- turnhalle Kleinkarlbach	3.700	-28.900	1.396,33	-32.370,24	-2.303,67	-3.470,24	-62,26	-12,01
623009 - PVA Grundschule Bockenheim	3.500	-40.500	—	—	-3.500,00	40.500,00	—	—
623010 - PVA Grundschule Wattenheim	—	-50.000	—	—	—	50.000,00	—	—
623012 - PVA Garagendä- cher Verwaltungsgebäude Grünstadt (vorher bei 623001)	-3.190	-67.810	-2.713,21	-59.943,60	476,79	7.866,40	14,95	11,60
623013 - PVA FEZ Obersül- zen	-1.010	—	-334,52	87,37	675,48	87,37	66,88	—
05 - Summe: 05 - Gestal- tung und Umwelt, Liegen- schaften	-2.115.580	-3.018.690	-2.083.159,62	2.056.891,86	32.420,38	965.298,14	1,53	31,94



Jahresabschluss Leiningerland

Teilergebnisrechnung

	Ergebnis des Haushaltsvor- jahres	Ansatz des Haushalts- jahres ein- schl. Nach- träge	Ergebnis des Haus- haltsjahres	Abwei- chung im Haus- haltsjahr	Ergebnis- verände- rung gegen- über Haus- haltsvorjahr
E1 - Steuern und ähnliche Abgaben	–	–	–	-0,00	–
E2 - Zuwendungen, allgemeine Umlagen und sonstige Transfererträge	273.539,68	338.620,00	331.162,93	-7.457,07	57.623,25
E3 - Erträge der sozialen Sicherung	–	–	–	-0,00	–
E4 - Öffentlich-rechtliche Leistungsentgelte	63.392,42	49.690,00	58.650,23	8.960,23	-4.742,19
E5 - Privatrechtliche Leistungsentgelte	83.943,23	107.900,00	77.738,66	-30.161,34	-6.204,57
E6 - Kostenerstattungen und -umlagen	-35,18	17.700,00	-77.690,62	-95.390,62	-77.655,44
E7 - Sonstige laufende Erträge	441.078,27	2.500,00	8.544,19	6.044,19	-432.534,08
E8 - Summe der laufenden Erträge aus Verwaltungstätigkeit	861.918,42	516.410,00	398.405,39	118.004,61	-463.513,03
E9 - Personal- und Versorgungsaufwendungen	1.992.716,06	1.221.680,00	1.270.689,42	49.009,42	-722.026,64
E10 - Aufwendungen für Sach- und Dienstleistungen	349.153,50	477.400,00	380.000,71	-97.399,29	30.847,21
E11 - Abschreibungen	425.729,35	433.200,00	438.638,50	5.438,50	12.909,15
E12 - Zuwendungen, Umlagen und sonstige Transferaufwendungen	301.563,67	308.000,00	309.498,12	1.498,12	7.934,45
E13 - Aufwendungen der sozialen Sicherung	–	–	–	-0,00	–
E14 - Sonstige laufende Aufwendungen	131.472,62	188.210,00	74.532,99	113.677,01	-56.939,63
E15 - Summe der laufende Aufwendungen aus Verwaltungstätigkeit	3.200.635,20	2.628.490,00	2.473.359,74	155.130,26	-727.275,46
E16 - Laufendes Ergebnis aus Verwaltungstätigkeit	-2.338.716,78	-2.112.080,00	-2.074.954,35	37.125,65	263.762,43
E17 - Zinserträge und sonstige Finanzerträge	–	–	–	-0,00	–
E18 - Zinsaufwendungen und sonstige Finanzaufwendungen	–	–	–	-0,00	–
E19 - Saldo der Zins- und sonstigen Finanzerträge und -aufwendungen	–	–	–	-0,00	–
E20 - Ordentliches Ergebnis	-2.338.716,78	-2.112.080,00	-2.074.954,35	37.125,65	263.762,43
E21 - Außerordentliches Ergebnis	–	–	–	-0,00	–
E22 - Saldo aus internen Leistungsbeziehungen	-2.481,21	-3.500,00	-8.205,27	-4.705,27	-5.724,06
E23 - Jahresergebnis (Jahresüberschuss / Jahresfehlbetrag) des Teilhaushalts	-2.341.197,99	-2.115.580,00	-2.083.159,62	32.420,38	258.038,37



Jahresabschluss Leiningerland

Teilfinanzrechnung

	Ergebnis des Haus- haltsvorjah- res	Ansatz des Haushalts- jahres ein- schl. Nach- träge	Ergebnis des Haushalts- jahres	Abweichung im Haus- haltsjahr	Ergebnisverän- derung gegen- über Haushalts- vorjahr
F16 - Saldo der laufenden Ein- und Auszahlungen aus Verwaltungstätigkeit	-1.777.160,19	-1.806.460,00	-1.671.491,54	134.968,46	105.668,65
F19 - Saldo der Zins- und sonstigen Finanz- ein- und -auszahlungen	--	--	--	-0,00	--
F20 - Saldo der ordentlichen Ein- und Aus- zahlungen	-1.777.160,19	-1.806.460,00	-1.671.491,54	134.968,46	105.668,65
F21 - Saldo der außerordentlichen Ein- und Auszahlungen	--	--	--	-0,00	--
F22 - Saldo der Ein- und Auszahlungen aus internen Leistungsbeziehungen	-2.481,21	-3.500,00	-8.205,27	-4.705,27	-5.724,06
F23 - Saldo der ordentlichen und außeror- dentlichen Ein- und Auszahlungen	-1.779.641,40	-1.809.960,00	-1.679.696,81	130.263,19	99.944,59
F24 - Einzahlungen aus Investitionszuwendun- gen	797.605,00	1.848.370,00	254.939,48	-1.593.430,52	-542.665,52
F25 - Einzahlungen aus Beiträgen und ähnli- chen Entgelten, sonstige Sonderposten	22.107,39	--	--	-0,00	-22.107,39
F26 - Sonstige Investitionseinzahlungen	-10.003,15	50.000,00	3.326,00	-46.674,00	13.329,15
F27 - Summe der Einzahlungen aus Investiti- onstätigkeit	809.709,24	1.898.370,00	258.265,48	-1.640.104,52	-551.443,76
F28 - Auszahlungen für immaterielle Vermö- gensgegenstände	2.995,07	6.000,00	--	-6.000,00	-2.995,07
F29 - Auszahlungen für Sachanlagen	807.824,31	3.104.600,00	632.037,04	-2.472.562,96	-175.787,27
F30 - Auszahlungen für Finanzanlagen	--	--	--	-0,00	--
F31 - Sonstige Investitionsauszahlungen	1.704,68	0,00	2.559,09	2.559,09	854,41
F32 - Summe der Auszahlungen aus Investiti- onstätigkeit	812.524,06	3.110.600,00	634.596,13	-2.476.003,87	-177.927,93
F33 - Saldo der Ein- und Auszahlungen aus Investitionstätigkeit	-2.814,82	-1.212.230,00	-376.330,65	835.899,35	-373.515,83
F34 - Finanzmittelüberschuss / Finanzmittel- fehlbetrag des Teilhaushalts	-1.782.456,22	-3.022.190,00	-2.056.027,46	966.162,54	-273.571,24



3.6 Teilhaushalt 6 - Land- und Forstwirtschaft, Weinbau und Tourismus

Leistungen und Ergebnisse des Teilhaushaltes 6

	Plan 2020		Ist 2020		Abweichung		Abweichung %	
	Jahres- ergebnis	Finanzer- gebnis	Jahres- ergebnis	Finanzer- gebnis	Jahres- ergebnis	Finanzer- ergebnis	Jahres- ergebnis	Finanzer- ergebnis
06 - Land- und Forstwirtschaft, Weinbau und Tourismus	-290.180	-569.410	-288.421,89	-317.651,97	1.758,11	251.758,03	0,61	44,21
551202 - Wanderwege, Naturlehrpfade, Trimm-Pfade, Radwege, Kneippwanderweg, Kneippbecken	-9.720	-282.650	-20.689,61	-41.623,47	-10.969,61	241.026,53	-112,86	85,27
555001 - Land- und Forstwirtschaft, Weinbau	-65.200	-65.200	-64.206,99	-64.300,95	993,01	899,05	1,52	1,38
575001 - Tourismusförderung	-215.260	-221.560	-203.525,29	-211.727,55	11.734,71	9.064,93	5,45	444
06 - Summe: 06 - Land- und Forstwirtschaft, Weinbau und Tourismus	-290.180	-569.410	-288.421,89	-317.651,97	1.758,11	251.758,03	0,61	44,21



Jahresabschluss Leiningerland

Teilergebnisrechnung

	Ergebnis des Haus- haltsvorjah- res	Ansatz des Haushalts- jahres ein- schl. Nach- träge	Ergebnis des Haus- haltsjahres	Abwei- chung im Haus- haltsjahr	Ergebnisver- änderung ge- genüber Haushaltsvor- jahr
E1 - Steuern und ähnliche Abgaben	—	—	—	-0,00	—
E2 - Zuwendungen, allgemeine Umlagen und sonstige Transfererträge	5.907,52	7.850,00	6.455,09	-1.394,91	547,57
E3 - Erträge der sozialen Sicherung	—	—	—	-0,00	—
E4 - Öffentlich-rechtliche Leistungsentgelte	—	—	—	-0,00	—
E5 - Privatrechtliche Leistungsentgelte	161,50	300,00	95,30	-204,70	-66,20
E6 - Kostenerstattungen und -umlagen	44,00	500,00	40,00	-460,00	-4,00
E7 - Sonstige laufende Erträge	952,44	—	—	-0,00	-952,44
E8 - Summe der laufenden Erträge aus Verwaltungstätigkeit	7.065,46	8.650,00	6.590,39	-2.059,61	-475,07
E9 - Personal- und Versorgungsaufwendungen	113.707,12	183.100,00	183.854,92	754,92	70.147,80
E10 - Aufwendungen für Sach- und Dienstleistungen	19.724,48	26.750,00	30.032,42	3.282,42	10.307,94
E11 - Abschreibungen	10.469,40	10.670,00	11.686,57	1.016,57	1.217,17
E12 - Zuwendungen, Umlagen und sonstige Transferaufwendungen	24.033,00	24.000,00	24.213,00	213,00	180,00
E13 - Aufwendungen der sozialen Sicherung	—	—	—	-0,00	—
E14 - Sonstige laufende Aufwendungen	34.167,66	48.310,00	32.923,64	-15.386,36	-1.244,02
E15 - Summe der laufenden Aufwendungen aus Verwaltungstätigkeit	202.101,66	292.830,00	282.710,55	-10.119,45	80.608,89
E16 - Laufendes Ergebnis aus Verwaltungstätigkeit	-195.036,20	-284.180,00	-276.120,16	8.059,84	-81.083,96
E17 - Zinserträge und sonstige Finanzerträge	—	—	—	-0,00	—
E18 - Zinsaufwendungen und sonstige Finanzaufwendungen	—	—	—	-0,00	—
E19 - Saldo der Zins- und sonstigen Finanzerträge und -aufwendungen	—	—	—	-0,00	—
E20 - Ordentliches Ergebnis	-195.036,20	-284.180,00	-276.120,16	8.059,84	-81.083,96
E21 - Außerordentliches Ergebnis	—	—	—	-0,00	—
E22 - Saldo aus internen Leistungsbeziehungen	-4.791,63	-6.000,00	-12.301,73	-6.301,73	-7.510,10
E23 - Jahresergebnis (Jahresüberschuss / Jahresfehlbetrag) des Teilhaushalts	-199.827,83	-290.180,00	-288.421,89	1.758,11	-88.594,06



Jahresabschluss Leiningerland

Teilfinanzrechnung

	Ergebnis des Haus- haltsvor- jahres	Ansatz des Haushalts- jahres ein- schl. Nach- träge	Ergebnis des Haus- haltsjahres	Abweichung im Haus- haltsjahr	Ergebnisver- änderung ge- genüber Haushaltsvor- jahr
F16 - Saldo der laufenden Ein- und Auszahlungen aus Verwaltungstätigkeit	-188.060,43	-281.360,00	-273.355,21	8.004,79	-85.294,78
F19 - Saldo der Zins- und sonstigen Finanzein- und -auszahlungen	--	--	--	-0,00	--
F20 - Saldo der ordentlichen Ein- und Auszahlungen	-188.060,43	-281.360,00	-273.355,21	8.004,79	-85.294,78
F21 - Saldo der außerordentlichen Ein- und Auszahlungen	--	--	--	-0,00	--
F22 - Saldo der Ein- und Auszahlungen aus internen Leistungsbeziehungen	-4.791,63	-6.000,00	-12.301,73	-6.301,73	-7.510,10
F23 - Saldo der ordentlichen und außerordentlichen Ein- und Auszahlungen	-192.852,06	-287.360,00	-285.656,94	1.703,06	-92.804,88
F24 - Einzahlungen aus Investitionszuwendungen	0,00	104.560,00	19.477,32	-85.082,68	19.477,32
F25 - Einzahlungen aus Beiträgen und ähnlichen Entgelten, sonstige Sonderposten	--	--	--	-0,00	--
F26 - Sonstige Investitionseinzahlungen	--	0,00	--	-0,00	--
F27 - Summe der Einzahlungen aus Investitionstätigkeit	0,00	104.560,00	19.477,32	-85.082,68	19.477,32
F28 - Auszahlungen für immaterielle Vermögensgegenstände	--	--	--	-0,00	--
F29 - Auszahlungen für Sachanlagen	13.344,42	386.610,00	51.472,35	-335.137,65	38.127,93
F30 - Auszahlungen für Finanzanlagen	--	--	0,00	0,00	0,00
F31 - Sonstige Investitionsauszahlungen	--	0,00	--	-0,00	--
F32 - Summe der Auszahlungen aus Investitionstätigkeit	13.344,42	386.610,00	51.472,35	-335.137,65	38.127,93
F33 - Saldo der Ein- und Auszahlungen aus Investitionstätigkeit	-13.344,42	-282.050,00	-31.995,03	250.054,97	-18.650,61
F34 - Finanzmittelüberschuss / Finanzmittelfehlbetrag des Teilhaushalts	-206.196,48	-569.410,00	-317.651,97	251.758,03	-111.455,49



Jahresabschluss Leiningerland

3.7 Teilhaushalt 7 - Zentrale Finanzdienstleistungen

Leistungen und Ergebnisse des Teilhaushaltes 7

	Plan 2020		Ist 2020		Abweichung		Abweichung %	
	Jahres- ergebnis	Finanzer- gebnis	Jahres- ergebnis	Finanzer- gebnis	Jahres- ergebnis	Finanzer- ergebnis	Jahres- ergebnis	Finanzer- ergebnis
07 - Zentrale Finanzdienstleistungen	13.218.760	13.779.320	13.089.343,39	13.292.731,75	-129.416,61	-486.588,25	-0,98	-3,53
533102 - Kommunale Wasserversorgung Grünstadt-Land	85.500	85.500	133.279,24	113.227,23	47.779,24	27.727,23	55,88	32,43
533103 - Kommunale Wasserversorgung Hettenleidelheim	8.000	8.000	60.462,87	70.957,30	52.462,87	62.957,30	655,79	786,97
535001 - Eigenbetriebe Hettenleidelheim, allgemein	-133.450	-133.450	-181.769,87	-198.478,23	-48.319,87	-65.028,23	-36,21	-48,73
538102 - Kommunale Abwasserbeseitigung Grünstadt-Land	127.500	127.500	80.654,44	67.622,84	-46.845,56	-59.877,16	-36,74	-46,96
538103 - Kommunale Abwasserbeseitigung Hettenleidelheim	66.000	66.000	80.654,44	109.635,46	14.654,44	43.635,46	22,20	66,11
611101 - Steuern	140.000	140.000	107.515,42	137.969,33	-32.484,58	-2.030,67	-23,20	-1,45
611301 - Allgemeine Zuweisungen	3.481.680	3.449.040	3.381.922,61	3.349.285,00	-99.757,39	-99.755,00	-2,87	-2,89
611320 - Sonstige allgemeine Zuweisungen (vom Land)	30.000	623.200	25.870,55	593.231,17	-4.129,45	-29.968,83	-13,76	-4,81
611401 - Erhaltene allgemeine Umlagen	10.938.660	10.938.660	10.889.476,00	10.529.533,00	-49.184,00	-409.127,00	-0,45	-3,74
611501 - Abgeführte allgemeine Umlagen	-1.321.060	-1.321.060	-1.323.868,00	-1.323.868,00	-2.808,00	-2.808,00	-0,21	-0,21
612001 - Sonstige allgemeine Finanzwirtschaft	-	-	-	-6.786,31	-	-6.786,31	-	-
612101 - Zins- und ähnliche Erträge	23.300	23.300	29.926,21	32.444,42	6.626,21	9.144,42	28,44	39,25
612201 - Zinsen und ähnliche Aufwendungen	-307.200	-307.200	-303.471,83	-295.445,03	3.728,17	11.754,97	1,21	3,83
612601 - Mahngebühren, Säumniszuschläge, Beitreibungen u. ä.	79.800	79.800	108.674,74	113.369,48	28.874,74	33.569,48	36,18	42,07
626001 - Beteiligungen, Anteile, Wertpapiere des Anlagevermögens	30	30	16,57	34,09	-13,43	4,09	-44,77	13,63
07 - Summe: 07 - Zentrale Finanzdienstleistungen	13.218.760	13.779.320	13.089.343,39	13.292.731,75	-129.416,61	-486.588,25	-0,98	-3,53

* ohne die Leistung 612501 Ein- und Auszahlungen für Kredite



Jahresabschluss Leiningerland

Teilergebnisrechnung

	Ergebnis des Haus- haltsvorjah- res	Ansatz des Haushalts- jahres ein- schl. Nach- träge	Ergebnis des Haushaltsjah- res	Abweichung im Haus- haltsjahr	Ergebnisverän- derung gegen- über Haushalts- vorjahr
E1 - Steuern und ähnliche Abgaben	167.441,00	140.000,00	96.071,82	-43.928,18	-71.369,18
E2 - Zuwendungen, allgemeine Umlagen und sonstige Transfererträge	14.207.020,66	14.450.340,00	14.308.853,51	-141.486,49	101.832,85
E3 - Erträge der sozialen Sicherung	–	–	–	-0,00	–
E4 - Öffentlich-rechtliche Leistungsentgelte	–	–	–	-0,00	–
E5 - Privatrechtliche Leistungsentgelte	–	–	–	-0,00	–
E6 - Kostenerstattungen und -umlagen	451.892,85	424.250,00	438.743,17	14.493,17	-13.149,68
E7 - Sonstige laufende Erträge	109.537,78	80.000,00	119.995,24	39.995,24	10.457,46
E8 - Summe der laufenden Erträge aus Verwaltungstätigkeit	14.935.892,29	15.094.590,00	14.963.663,74	-130.926,26	27.771,45
E9 - Personal- und Versorgungsaufwendungen	592.917,26	270.600,00	276.712,94	6.112,94	-316.204,32
E10 - Aufwendungen für Sach- und Dienstleistungen	23.304,86	–	–	-0,00	-23.304,86
E11 - Abschreibungen	–	–	–	-0,00	–
E12 - Zuwendungen, Umlagen und sonstige Transferaufwendungen	1.290.735,00	1.321.060,00	1.323.868,00	2.808,00	33.133,00
E13 - Aufwendungen der sozialen Sicherung	–	–	–	-0,00	–
E14 - Sonstige laufende Aufwendungen	596,27	300,00	210,36	-89,64	-385,91
E15 - Summe der laufende Aufwendungen aus Verwaltungstätigkeit	1.907.553,39	1.591.960,00	1.600.791,30	8.831,30	-306.762,09
E16 - Laufendes Ergebnis aus Verwaltungstätigkeit	13.028.338,90	13.502.630,00	13.362.872,44	-139.757,56	334.533,54
E17 - Zinserträge und sonstige Finanzerträge	33.278,03	23.330,00	29.942,78	6.612,78	-3.335,25
E18 - Zinsaufwendungen und sonstige Finanzaufwendungen	308.010,94	307.200,00	303.471,83	-3.728,17	-4.539,11
E19 - Saldo der Zins- und sonstigen Finanzerträge und -aufwendungen	-274.732,91	-283.870,00	-273.529,05	10.340,95	1.203,86
E20 - Ordentliches Ergebnis	12.753.605,99	13.218.760,00	13.089.343,39	-129.416,61	335.737,40
E21 - Außerordentliches Ergebnis	–	–	–	-0,00	–
E22 - Saldo aus internen Leistungsbeziehungen	–	–	–	-0,00	–
E23 - Jahresergebnis (Jahresüberschuss / Jahresfehlbetrag) des Teilhaushalts	12.753.605,99	13.218.760,00	13.089.343,39	-129.416,61	335.737,40



Jahresabschluss Leiningerland

Teilfinanzrechnung

	Ergebnis des Haushaltsvor- jahres	Ansatz des Haushaltsjah- res einschl. Nachträge	Ergebnis des Haushaltsjah- res	Abwei- chung im Haushalts- jahr	Ergebnisverän- derung gegen- über Haushalts- vorjahr
F16 - Saldo der laufenden Ein- und Auszahlungen aus Verwaltungstätigkeit	14.539.839,68	14.063.190,00	13.556.459,58	-506.730,42	-983.380,10
F19 - Saldo der Zins- und sonstigen Finanzein- und -auszahlungen	-343.566,11	-283.870,00	-262.966,52	20.903,48	80.599,59
F20 - Saldo der ordentlichen Ein- und Auszahlungen	14.196.273,57	13.779.320,00	13.293.493,06	-485.826,94	-902.780,51
F21 - Saldo der außerordentlichen Ein- und Auszahlungen	-	-	-	-0,00	-
F22 - Saldo der Ein- und Auszahlungen aus internen Leistungsbeziehungen	-	-	-	-0,00	-
F23 - Saldo der ordentlichen und außerordentlichen Ein- und Auszahlungen	14.196.273,57	13.779.320,00	13.293.493,06	-485.826,94	-902.780,51
F24 - Einzahlungen aus Investitionszuwendungen	3.000,00	0,00	-	-0,00	-3.000,00
F25 - Einzahlungen aus Beiträgen und ähnlichen Entgelten, sonstige Sonderposten	-	-	-	-0,00	-
F26 - Sonstige Investitionseinzahlungen	-	-	-	-0,00	-
F27 - Summe der Einzahlungen aus Investitionstätigkeit	3.000,00	0,00	-	-0,00	-3.000,00
F28 - Auszahlungen für immaterielle Vermögensgegenstände	-	-	-	-0,00	-
F29 - Auszahlungen für Sachanlagen	-	-	-	-0,00	-
F30 - Auszahlungen für Finanzanlagen	3.000,00	-	-	-0,00	-3.000,00
F31 - Sonstige Investitionsauszahlungen	-	-	-	-0,00	-
F32 - Summe der Auszahlungen aus Investitionstätigkeit	3.000,00	-	-	-0,00	-3.000,00
F33 - Saldo der Ein- und Auszahlungen aus Investitionstätigkeit	0,00	0,00	-	-0,00	-0,00
F34 - Finanzmittelüberschuss / Finanzmittelfehlbetrag des Teilhaushalts	14.196.273,57	13.779.320,00	13.293.493,06	-485.826,94	-902.780,51



4 Bilanz zum 31.12.2020

4.1 Bilanz ohne Konten zum 31.12.2020

	Ergebnis 2019	Ergebnis 2020
A1 - Anlagevermögen	77.710.607,77	77.891.658,90
A1.1 - Immaterielle Vermögensgegenstände	1.820.527,12	1.972.341,62
A1.1.1 - Gewerbliche Schutzrechte und ähnliche Rechte und Werte sowie Lizenzen an solchen Rechten und Werten	84.523,87	146.464,07
A1.1.2 - Geleistete Zuwendungen	1.476.014,76	1.572.140,17
A1.1.3 - Gezahlte Investitionszuschüsse	259.988,49	253.737,38
A1.1.4 - Geschäfts- oder Firmenwert	–	–
A1.1.5 - Anzahlungen auf immaterielle Vermögensgegenstände	–	–
A1.2 - Sachanlagen	41.620.468,16	41.663.586,39
A1.2.1 - Wald, Forsten	–	–
A1.2.2 - Sonstige unbebaute Grundstücke und grundstücksgleiche Rechte	801.753,48	781.903,96
A1.2.3 - Bebaute Grundstücke und grundstücksgleiche Rechte	28.412.401,25	27.989.607,80
A1.2.4 - Infrastrukturvermögen	6.760.121,11	7.995.260,68
A1.2.5 - Bauten auf fremdem Grund und Boden	0,00	15.264,00
A1.2.6 - Kunstgegenstände, Denkmäler	67.597,85	65.833,49
A1.2.7 - Maschinen, technische Anlagen, Fahrzeuge	1.625.039,14	1.498.641,40
A1.2.8 - Betriebs- und Geschäftsausstattung	1.928.037,84	2.273.514,19
A1.2.9 - Pflanzen und Tiere	671,91	638,61
A1.2.10 - Geleistete Anzahlungen, Anlagen im Bau	2.024.845,58	1.042.922,26
A1.3 - Finanzanlagen	34.269.612,49	34.255.730,89
A1.3.1 - Anteile an verbundenen Unternehmen	–	–
A1.3.2 - Ausleihungen an verbundene Unternehmen	–	–
A1.3.3 - Beteiligungen	3.000,00	3.000,00
A1.3.4 - Ausleihungen an Unternehmen, mit denen ein Beteiligungsverhältnis besteht	–	–
A1.3.5 - Sondervermögen, Zweckverbände, Anstalten des öffentlichen Rechts, rechtsfähige kommunale Stiftungen	33.650.136,66	33.636.255,06
A1.3.6 - Ausleihungen an Sondervermögen, Zweckverbände, Anstalten des öffentlichen Rechts, rechtsfähige kommunale Stiftungen	–	–
A1.3.7 - Sonstige Wertpapiere des Anlagevermögens	615.575,83	615.575,83
A1.3.8 - Sonstige Ausleihungen	900,00	900,00
A2 - Umlaufvermögen	35.387.287,59	36.653.677,89
A2.1 - Vorräte	148.518,68	56.823,74
A2.1.1 - Roh-, Hilfs- und Betriebsstoffe	19.782,29	41.891,05
A2.1.2 - Unfertige Erzeugnisse, unfertige Leistungen	–	–
A2.1.3 - Fertige Erzeugnisse, fertige Leistungen und Waren	128.736,39	14.932,69
A2.1.4 - Geleistete Anzahlungen auf Vorräte	–	–
A2.2 - Forderungen und sonstige Vermögensgegenstände	26.137.470,60	25.714.968,44
A2.2.1 - Öffentlich-rechtliche Forderungen, Forderungen aus Transferleistungen	783.332,91	1.529.430,15
A2.2.2 - Privatrechtliche Forderungen aus Lieferungen und Leistungen	84.809,28	175.114,92
A2.2.3 - Forderungen gegen verbundene Unternehmen	–	–



Jahresabschluss Leiningerland

	Ergebnis 2019	Ergebnis 2020
A2.2.4 - Forderungen gegen Unternehmen, mit denen ein Beteiligungsverhältnis besteht	–	–
A2.2.5 - Forderungen gegen Sondervermögen, Zweckverbände, Anstalten des öffentlichen Rechts, rechtsfähige kommunale Stiftungen	203.269,46	685.455,82
A2.2.6 - Forderungen gegen den sonstigen öffentlichen Bereich	25.063.933,17	23.323.450,98
A2.2.7 - Sonstige Vermögensgegenstände	2.125,78	1.516,57
A2.3 - Wertpapiere des Umlaufvermögens	–	–
A2.3.1 - Anteile an verbundenen Unternehmen	–	–
A2.3.2 - Sonstige Wertpapiere des Umlaufvermögens	–	–
A2.4 - Kassenbestand, Bundesbankguthaben, Guthaben bei der Europäischen Zentralbank, Guthaben bei Kreditinstituten und Schecks	9.101.298,31	10.881.885,71
A3 - Ausgleichsposten für latente Steuern	–	–
A4 - Rechnungsabgrenzungsposten	186.732,00	192.392,52
A4.1 - Disagio	–	–
A4.2 - Sonstige Rechnungsabgrenzungsposten	186.732,00	192.392,52
A5 - Nicht durch Eigenkapital gedeckter Fehlbetrag	–	–
Summe Aktiva	113.284.627,36	114.737.729,31
P1 - Eigenkapital	30.120.349,51	31.569.800,22
P1.1 - Kapitalrücklage	29.683.536,34	30.713.580,68
P1.2 - Sonstige Rücklagen	–	–
P1.3 - Jahresüberschuss / Jahresfehlbetrag	436.813,17	856.219,54
P1.4 - Nicht durch Eigenkapital gedeckter Fehlbetrag	–	–
P2 - Sonderposten	17.749.291,34	18.159.197,26
P2.1 - Sonderposten für Belastungen aus dem kommunalen Finanzausgleich	–	–
P2.2 - Sonderposten zum Anlagevermögen	17.425.250,43	17.853.283,86
P2.2.1 - Sonderposten aus Zuwendungen	16.214.792,54	17.556.608,41
P2.2.2 - Sonderposten aus Beiträgen und ähnlichen Entgelten	36.538,00	33.928,00
P2.2.3 - Sonderposten aus Anzahlungen für Anlagevermögen	1.173.919,89	262.747,45
P2.3 - Sonderposten für den Gebührenaussgleich	–	–
P2.4 - Sonderposten mit Rücklageanteil	–	–
P2.5 - Sonderposten aus Grabnutzungsentgelten	–	–
P2.6 - Sonderposten aus Anzahlungen für Grabnutzungsentgelte	–	–
P2.7 - Sonstige Sonderposten	324.040,91	305.913,40
P3 - Rückstellungen	19.620.791,14	20.277.028,91
P3.1 - Rückstellungen für Pensionen und ähnliche Verpflichtungen	19.214.856,00	19.813.054,00
P3.2 - Steuerrückstellungen	–	–
P3.3 - Rückstellungen für latente Steuern	–	–
P3.4 - Sonstige Rückstellungen	405.935,14	463.974,91
P4 - Verbindlichkeiten	45.740.352,86	44.707.966,87
P4.1 - Anleihen	–	–
P4.2 - Verbindlichkeiten aus Kreditaufnahmen	23.577.358,50	22.787.444,68
P4.2.1 - Verbindlichkeiten aus Kreditaufnahmen für Investitionen	13.577.358,50	12.787.444,68
P4.2.2 - Verbindlichkeiten aus Kreditaufnahmen zur Liquiditätssicherung	10.000.000,00	10.000.000,00
P4.3 - Verbindlichkeiten aus Vorgängen, die Kreditaufnahmen wirtschaftlich gleichkommen	–	–



Jahresabschluss Leiningerland

	Ergebnis 2019	Ergebnis 2020
P4.4 - Erhaltene Anzahlungen auf Bestellungen	–	–
P4.5 - Verbindlichkeiten aus Lieferungen und Leistungen	316.447,08	615.883,93
P4.6 - Verbindlichkeiten aus Transferleistungen	6.552,96	12.735,01
P4.7 - Verbindlichkeiten gegenüber verbundenen Unternehmen	–	–
P4.8 - Verbindlichkeiten gegenüber Unternehmen, mit denen ein Beteiligungsverhältnis besteht	–	–
P4.9 - Verbindlichkeiten gegenüber Sondervermögen, Zweckverbänden, Anstalten des öffentlichen Rechts, rechtsfähigen kommunalen Stiftungen	13.943.419,74	13.181.297,92
P4.10 - Verbindlichkeiten gegenüber dem sonstigen öffentlichen Bereich	7.833.107,82	8.057.952,64
P4.11 - Sonstige Verbindlichkeiten	63.466,76	52.652,69
P5 - Rechnungsabgrenzungsposten	53.842,51	23.736,05
Summe Passiva	113.284.627,36	114.737.729,31



4.2 Bilanz mit Konten zum 31.12.2020

	2019	2020
A1 - Anlagevermögen	77.710.607,77	77.891.658,90
A1.1 - Immaterielle Vermögensgegenstände	1.820.527,12	1.972.341,62
A1.1.1 - Gewerbliche Schutzrechte und ähnliche Rechte und Werte sowie Lizenzen an solchen Rechten und Werten	84.523,87	146.464,07
011200 - Datenverarbeitungs-Software	81.557,87	141.432,07
011500 - Sonstige Rechte und Werte	2.966,00	5.032,00
A1.1.2 - Geleistete Zuwendungen	1.476.014,76	1.572.140,17
012430 - an Gemeinden und Gemeindeverbände	1.476.014,76	1.572.140,17
A1.1.3 - Gezahlte Investitionszuschüsse	259.988,49	253.737,38
013310 - als Nutzungsberechtigter	34.717,67	32.429,78
013430 - an Gemeinden und Gemeindeverbände	225.270,82	221.307,60
A1.1.4 - Geschäfts- oder Firmenwert	—	—
A1.1.5 - Anzahlungen auf immaterielle Vermögensgegenstände	—	—
A1.2 - Sachanlagen	41.620.468,16	41.663.586,39
A1.2.1 - Wald, Forsten	—	—
A1.2.2 - Sonstige unbebaute Grundstücke und grundstücksgleiche Rechte	801.753,48	781.903,96
024100 - Ökoflächen, Ausgleichsflächen	607.197,45	587.723,13
024900 - Sonstige Schutzflächen	1.855,50	1.855,50
026900 - Sonstige Gewässer	33.612,00	33.612,00
029500 - Kompostplätze, Wertstoffsammelplätze	9.685,20	9.310,00
029900 - Sonstige unbebaute Grundstücke	8.621,35	8.621,35
029910 - Unbebaute Grundstücke Hochwasserschutz	140.781,98	140.781,98
A1.2.3 - Bebaute Grundstücke und grundstücksgleiche Rechte	28.412.401,25	27.989.607,80
031200 - Mehrfamilienhäuser	377.803,48	368.821,95
031900 - Sonstige Wohnbauten	97.583,39	96.422,99
033101 - Grundschule Altleiningen	526.639,60	513.801,60
033106 - Grundschule Bockenheim	642.873,00	630.743,00
033107 - Grundschule Carlsberg	1.257.647,68	1.228.333,68
033110 - Grundschule Dirmstein	1.108.649,00	1.086.469,00
033112 - Grundschule Ebertsheim	301.664,14	293.193,14
033121 - Grundschule Gerolsheim	79.967,57	77.466,57
033127 - Grundschule Hettenleidelheim	843.887,50	797.761,50
033130 - Grundschule Kirchheim	250.908,00	247.810,00
033131 - Grundschule Kleinkarlbach	179.364,00	174.550,00
033133 - Grundschule Laumersheim	93.470,86	91.458,86
033147 - Grundschule Wattenheim	959.316,80	938.050,80
035201 - Schulturnhalle Altleiningen	532.459,22	516.195,22
035206 - Schulturnhalle Bockenheim	1.067.982,00	1.027.211,00
035207 - Schulturnhalle Carlsberg	806.334,80	791.875,80
035210 - Schulturnhalle Dirmstein	1.799.976,26	1.764.724,26
035212 - Schulturnhalle Ebertsheim	1.312.404,15	1.290.824,15



Jahresabschluss Leiningerland

	2019	2020
035227 - Schulturnhalle Hettenleidelheim	806.784,00	791.067,00
035230 - Schulturnhalle Kirchheim	781.916,43	767.291,43
035231 - Schulturnhalle Kleinkarlbach	739.916,00	726.877,00
035247 - Schulturnhalle Wattenheim	400.973,42	393.731,42
037100 - Bebaute Grundstücke mit Verwaltungsgebäuden	5.446.965,03	5.367.369,51
039501 - Feuerwehrgerätehaus Altleiningen	233.392,81	228.518,81
039503 - Feuerwehrgerätehaus Battenberg	31.505,00	30.936,00
039504 - Feuerwehrgerätehaus Bissersheim	409.276,00	403.136,00
039506 - Feuerwehrgerätehaus Bockenheim-Kindenheim	839.990,00	823.149,00
039507 - Feuerwehrgerätehaus Carlsberg	322.081,28	316.101,28
039510 - Feuerwehrgerätehaus Dirmstein	259.490,05	254.386,05
039512 - Feuerwehrgerätehaus Ebertsheim	371.179,00	362.979,00
039523 - Feuerwehrgerätehaus Großkarlbach	11.641,00	10.864,00
039527 - Feuerwehrgerätehaus Hettenleidelheim	2.939.245,27	3.042.690,68
039530 - Feuerwehrgerätehaus Kirchheim-Kleinkarlbach	805.710,36	790.989,36
039538 - Feuerwehrgerätehaus Neuleiningen	73.330,47	72.302,47
039540 - FEZ Leiningerland	52.978,00	52.031,00
039541 - Feuerwehrgerätehaus Obrigheim	1.130.109,73	1.110.396,73
039544 - Feuerwehrgerätehaus Tiefenthal	81.183,70	79.944,70
039990 - Sonstige Gebäude, Bauten	435.802,25	429.132,84
A1.2.4 - Infrastrukturvermögen	6.760.121,11	7.995.260,68
041200 - Brücken	73.794,00	72.151,00
043100 - Grundstücke und grundstücksgleiche Rechte	4.394,68	4.394,68
043210 - Stromversorgungsanlagen - Betriebseinrichtungen der Erzeugung	236.984,09	318.827,57
047100 - Grundstücke und grundstücksgleiche Rechte	52.342,05	52.342,05
048320 - Wege - Wanderwege	69.381,52	62.887,08
048390 - Wege - sonstige Wege	8.877,00	8.239,00
048410 - Plätze - Parkplätze	89.750,34	85.128,06
048710 - Straßenbeleuchtung - Strom	1.996,25	1.544,27
049280 - Sonstige Anlagen des Hochwasserschutzes	2.108.695,46	2.024.153,90
049500 - Sonstige Versorgungsanlagen (z.B. Funk- und Fernmeldewesen, Fernwärme)	622.977,00	585.968,00
049700 - Bachrenaturierung	2.176.162,65	3.511.479,12
049900 - Sonstige (u.a. Bachverrohrung)	1.314.766,07	1.268.145,95
A1.2.5 - Bauten auf fremdem Grund und Boden	0,00	15.264,00
058100 - Grundstückseinrichtungen - Betriebs- und Geschäftsausstattung	–	15.264,00
A1.2.6 - Kunstgegenstände, Denkmäler	67.597,85	65.833,49
061100 - Gemälde	5.275,00	4.998,00
061200 - Skulpturen	53.538,61	52.220,81
061900 - sonstige Kunstgegenstände	8.784,24	8.614,68
A1.2.7 - Maschinen, technische Anlagen, Fahrzeuge	1.625.039,14	1.498.641,40
071110 - Dienstfahrzeuge - PKW	27.005,00	22.833,00
071200 - Brand- und Katastrophenschutzfahrzeuge	1.429.571,60	1.325.008,21



Jahresabschluss Leiningerland

	2019	2020
071500 - Sonderfahrzeuge (z.B. Grabbagger, Straßenreinigung)	37.823,07	33.090,40
071890 - Zusatzgeräte für Fahrzeuge - sonstige Zusatzgeräte	1,00	1,00
071900 - Sonstige Fahrzeuge	35.420,01	30.489,57
072400 - Technische Anlagen zum Bau und zur Unterhaltung der Infrastruktur und Landschaftspflege	1.719,08	1.165,32
072500 - Technische Anlagen des Brand- und Hochwasser- und Katastrophenschutzes	3.720,00	1.987,00
072910 - Überwachungs- und Kontrollanlagen	1.514,73	1.178,13
073100 - Allgemeine Betriebsvorrichtungen	88.264,65	82.888,77
A1.2.8 - Betriebs- und Geschäftsausstattung	1.928.037,84	2.273.514,19
082110 - Betriebsausstattung - Werkstätteneinrichtungen/Betriebseinrichtungen	406.764,45	489.187,27
082111 - Betriebs- und Geschäftsausstattung aus Spenden	6.905,93	4.129,36
082130 - Betriebsausstattung - Werkzeuge	1,00	1,00
082140 - Betriebsausstattung - Brand- und Katastrophenschutz	1.030.266,20	1.225.982,84
082141 - Betriebsausstattung für Brand- und Katastrophenschutz aus Sachspenden	6.786,21	5.692,75
082142 - Digitalfunk Feuerwehren	20.400,46	13.469,52
082190 - Betriebsausstattung - Sonstige (u.a. Waagen, Transportbehälter)	320,00	296,00
082210 - Geschäftsausstattung - Büromöbel	193.408,37	174.667,44
082211 - Geschäftsausstattung aus Sachspenden	20,82	1,00
082220 - Geschäftsausstattung - Büromaschinen	50,00	7,00
082230 - Geschäftsausstattung - Organisations- und Arbeitsmittel	7.000,00	7.000,00
082240 - Geschäftsausstattung - Hardware	186.602,25	292.386,86
082290 - Geschäftsausstattung - Sonstiges (u.a. Telekommunikationsanlagen, Rohrpostanlagen)	48.292,15	40.063,15
082300 - Medienbestand der Bibliotheken und Büchereien	11.150,00	11.150,00
082400 - Geringwertige Vermögensgegenstände	196,00	194,00
082900 - Sonstige Betriebs- und Geschäftsausstattung	9.874,00	9.286,00
A1.2.9 - Pflanzen und Tiere	671,91	638,61
083100 - Nutzpflanzungen	671,91	638,61
A1.2.10 - Geleistete Anzahlungen, Anlagen im Bau	2.024.845,58	1.042.922,26
091100 - Geleistete Anzahlungen auf Sachanlagen	15.924,11	124.730,11
096100 - Anlagen im Bau	2.008.921,47	918.192,15
A1.3 - Finanzanlagen	34.269.612,49	34.255.730,89
A1.3.1 - Anteile an verbundenen Unternehmen	-	-
A1.3.2 - Ausleihungen an verbundene Unternehmen	-	-
A1.3.3 - Beteiligungen	3.000,00	3.000,00
111900 - Sonstige Anteilsrechte	3.000,00	3.000,00
A1.3.4 - Ausleihungen an Unternehmen, mit denen ein Beteiligungsverhältnis besteht	-	-
A1.3.5 - Sondervermögen, Zweckverbände, Anstalten des öffentlichen Rechts, rechtsfähige kommunale Stiftungen	33.650.136,66	33.636.255,06
121101 - Anteil Sondervermögen VG-Werk Wasserversorgung	9.436.479,59	9.436.479,59
121106 - Anteil Sondervermögen VG-Werk Abwasserbeseitigung	24.153.090,84	24.153.090,84
123100 - Zweckverbände	44.566,23	30.684,63
124100 - Anteile und Ausleihungen an rechtsfähige Anstalten des öffentlichen Rechts	16.000,00	16.000,00
A1.3.6 - Ausleihungen an Sondervermögen, Zweckverbände, Anstalten des öffentlichen Rechts, rechtsfähige kommunale Stiftungen	-	-



Jahresabschluss Leiningerland

	2019	2020
A1.3.7 - Sonstige Wertpapiere des Anlagevermögens	615.575,83	615.575,83
131300 - Investmentzertifikate	196.016,27	196.016,27
134100 - Beteiligung an der Versorgungsrücklage nach § 14a Bundesbesoldungsgesetz	419.559,56	419.559,56
A1.3.8 - Sonstige Ausleihungen	900,00	900,00
136120 - Ausleihungen an private Unternehmen - Laufzeit von mehr als fünf Jahren	900,00	900,00
A2 - Umlaufvermögen	35.387.287,59	36.653.677,89
A2.1 - Vorräte	148.518,68	56.823,74
A2.1.1 - Roh-, Hilfs- und Betriebsstoffe	19.782,29	41.891,05
141301 - Betriebsstoffe (Heizöl, Streusalz, Putzmittel etc.)	19.782,29	41.891,05
A2.1.2 - Unfertige Erzeugnisse, unfertige Leistungen	-	-
A2.1.3 - Fertige Erzeugnisse, fertige Leistungen und Waren	128.736,39	14.932,69
143100 - Fertige Erzeugnisse	128.736,39	1.069,68
143200 - Waren	0,00	13.138,04
143201 - Waren	0,00	724,97
A2.1.4 - Geleistete Anzahlungen auf Vorräte	-	-
A2.2 - Forderungen und sonstige Vermögensgegenstände	26.137.470,60	25.714.968,44
A2.2.1 - Öffentlich-rechtliche Forderungen, Forderungen aus Transferleistungen	783.332,91	1.529.430,15
151310 - Gebührenforderungen gegen Eigenbetriebe	21.568,62	22.435,74
151510 - ör Gebührenforderungen gegen private Unternehmen	41,12	0,00
151590 - ör Gebührenforderungen gegen den sonstigen privaten Bereich	6.123,80	2.112,90
152430 - ör Beitragsforderungen gegen Gemeinden und Gemeindeverbände	0,00	589,05
153420 - Steuerforderungen gegen das Land	0,26	0,00
153510 - Steuerforderungen gegen private Unternehmen	44.902,48	19.663,14
153590 - Steuerforderungen gegen den sonstigen privaten Bereich	527,05	124,33
154300 - Forderungen aus Transferleistungen gegen Sondervermögen	1.810,86	0,00
154410 - Forderungen aus Transferleistungen gegen den Bund	17.609,00	2.553,21
154420 - Forderungen aus Transferleistungen gegen das Land	39.000,00	233.069,51
154430 - Forderungen aus Transferleistungen gegen Gemeinden und Gemeindeverbände	457.689,70	812.210,41
154480 - Forderungen aus Transferleistungen gegen sonstige öffentliche Sonderrechnungen	57,53	0,00
154590 - Forderungen aus Transferleistungen gegen den sonstigen privaten Bereich	36.032,78	39.965,07
155310 - Sonstige öffentlich-rechtliche Forderungen - Sonstige öffentl.-rechtl. Forderungen gegen Sondervermögen - gegen Eigenbetriebe	2.312,68	0,00
155420 - Sonstige öffentlich-rechtliche Forderungen gegen das Land	22.478,72	181.714,35
155430 - Sonstige öffentlich-rechtliche Forderungen gegen Gemeinden und Gemeindeverbände	15.516,46	98.530,88
155440 - Sonstige öffentlich-rechtliche Forderungen gegen Zweckverbände	45,86	0,00
155470 - Sonstige öffentlich-rechtliche Forderungen - gegen den öffentlichen Bereich - gegen rechtsfähige Stiftungen	228,01	146,67
155480 - Sonstige öffentlich-rechtliche Forderungen gegen sonstige öffentliche Sonderrechnungen	162,33	92,86
155490 - Sonstige öffentlich-rechtliche Forderungen gegen den sonstigen öffentlichen Bereich	5.499,10	4.707,27
155510 - Sonstige öffentlich-rechtliche Forderungen gegen private Unternehmen	28.457,68	30.989,63
155590 - Sonstige öffentlich-rechtliche Forderungen gegen den sonstigen privaten Bereich	83.268,87	80.525,13
211001 - Pauschalwertberichtigung zu Bilanzkennziffer 2.2.1	-0,00	0,00
A2.2.2 - Privatrechtliche Forderungen aus Lieferungen und Leistungen	84.809,28	175.114,92



Jahresabschluss Leiningerland

	2019	2020
165100 - Forderungen aus Lieferungen und Leistungen gegen private Unternehmen	34.705,75	111.927,46
165590 - Forderungen aus Lieferungen und Leistungen gegen privaten Bereich (Erstattung)	3.002,94	12.096,42
165900 - Forderungen aus Lieferungen und Leistungen gegen übrige Bereiche	47.100,59	51.091,04
211002 - Pauschalwertberichtigung zu Bilanzkennziffer 2.2.2	-0,00	0,00
A2.2.3 - Forderungen gegen verbundene Unternehmen	—	—
A2.2.4 - Forderungen gegen Unternehmen, mit denen ein Beteiligungsverhältnis besteht	—	—
A2.2.5 - Forderungen gegen Sondervermögen, Zweckverbände, Anstalten des öffentlichen Rechts, rechtsfähige kommunale Stiftungen	203.269,46	685.455,82
163100 - Forderungen aus Lieferungen und Leistungen gegen Eigenbetriebe	85.621,16	42.361,77
173113 - Abwasserzweckverband "Mittleres Eckbachtal" (AME) (561) - Forderungen	23.990,68	0,00
173131 - Wasserwerk VG Hettenleidelheim (666) - Forderungen	0,00	597.425,54
173133 - AöR Freibäder Altleiningen und Hettenleidelheim (690) - Forderungen	93.657,62	45.668,51
A2.2.6 - Forderungen gegen den sonstigen öffentlichen Bereich	25.063.933,17	23.323.450,98
164200 - Forderungen aus Lieferungen und Leistungen gegen das Land	101,97	11.900,00
164300 - Forderungen aus Lieferungen und Leistungen gegen Gemeinden und Gemeindeverbände	107.835,00	55.774,05
164400 - Forderungen aus Lieferungen und Leistungen gegen Zweckverbände	142.942,82	68.305,58
164500 - Forderungen aus Lieferungen und Leistungen gegen Anstalten	1.870,00	850,00
164600 - Forderungen aus Lieferungen und Leistungen gegen Sparkassen	0,00	977,77
164700 - Forderungen aus Lieferungen und Leistungen gegen rechtsfähige Stiftungen	9.385,57	16.187,18
164800 - Forderungen aus Lieferungen und Leistungen gegen sonstige öffentliche Sonderrechnungen	427.400,91	436.928,07
164900 - Forderungen aus Lieferungen und Leistungen gegen den sonstigen öffentlichen Bereich	6.930,99	3.556,20
174312 - Ortsgemeinde Bissersheim (004) - Forderungen	26.923,85	27.617,19
174314 - Ortsgemeinde Dirmstein (010) - Forderungen	1.384.509,83	493.022,61
174315 - Ortsgemeinde Ebertsheim (012) - Forderungen	1.514.067,84	1.686.119,01
174317 - Ortsgemeinde Großkarlbach (023) - Forderungen	229.623,30	167.203,94
174319 - Ortsgemeinde Kirchheim (030) - Forderungen	159.222,59	74.180,06
174321 - Ortsgemeinde Laumersheim (033) - Forderungen	1.310.803,19	804.625,33
174322 - Ortsgemeinde Mertesheim (036) - Forderungen	295.778,78	174.778,63
174323 - Ortsgemeinde Neuleiningen (038) - Forderungen	428.391,52	485.404,17
174325 - Ortsgemeinde Obrigheim (041) - Forderungen	1.210.626,01	1.589.845,63
174326 - Ortsgemeinde Quimheim (042) - Forderungen	580.405,60	279.295,61
174329 - Ortsgemeinde Altleiningen (001) - Forderungen	3.583.078,37	3.279.024,98
174330 - Ortsgemeinde Carlsberg (007) - Forderungen	3.184.517,65	3.537.789,19
174331 - Ortsgemeinde Hettenleidelheim (027) - Forderungen	7.830.383,27	7.523.593,88
174332 - Ortsgemeinde Tiefenthal (044) - Forderungen	714.013,77	601.060,06
174333 - Ortsgemeinde Wattenheim (047) - Forderungen	1.637.404,41	1.612.356,61
174411 - Hauptschulzweckverband (051) - Forderungen	243.010,98	318.336,42
174414 - Kindergartenzweckverband Laumersheim-Großkarlbach (060) - Forderungen	19.425,39	56.867,11
174415 - Gemeinschaftswald (953) - Forderungen	15.279,56	17.851,70
A2.2.7 - Sonstige Vermögensgegenstände	2.125,78	1.516,57
175190 - Sonstige Forderungen, sonstige Vermögensgegenstände gegen Banken	—	16,57
179100 - Handvorschüsse	1.500,00	1.500,00



Jahresabschluss Leiningerland

	2019	2020
179500 - USt-Vorauszahlungen lfd. Jahr (= Überschuss-Erstattungen)	0,25	0,00
179940 - KVHS Kirchheim-Bissersheim	625,53	0,00
A2.3 - Wertpapiere des Umlaufvermögens	–	–
A2.3.1 - Anteile an verbundenen Unternehmen	–	–
A2.3.2 - Sonstige Wertpapiere des Umlaufvermögens	–	–
A2.4 - Kassenbestand, Bundesbankguthaben, Guthaben bei der Europäischen Zentralbank, Guthaben bei Kreditinstituten und Schecks	9.101.298,31	10.881.885,71
183101 - Giro Sparkasse Rhein-Haardt - DE47546512400001009606	1.536.896,62	2.500.592,26
183102 - Giro Sparkasse Rhein-Haardt OwiG - DE07546512400019907500	13.079,76	65.319,70
183109 - Mensa Max, RV Bank Rhein-Haardt - DE97545613100102402300	65.380,16	18.976,74
183113 - Giro Schwalb'sche Stiftung Hettenleidelheim RV Bank Rhein-Haardt - DE29545613100005290228	63.284,54	88.105,28
183114 - Geldmarktkonto Schwalb'sche Stiftung Hettenleidelheim RV Bank Rhein-Haardt - DE29545613101105290228	4.588,91	4.588,91
183116 - Sparbücher Kautionen Sparkasse Rhein-Haardt - DE18546512400000099999	23.475,37	27.069,78
183120 - Giro RV-Bank Rhein-Haardt - DE54547900000002402300	5.532.231,14	6.417.143,45
183212 - Geldmarktkonto RV Bank Sonderrücklagen - DE38545613101105100607	1.799.042,71	1.695.997,56
183214 - Geldmarktkonto Sparkasse Rhein-Haardt Sonderrücklagen der ehemaligen Verbandsgemeinde Hettenleidelheim	62.719,10	63.492,03
186050 - Zentrale Barkasse Bürgerservice - Wechselgeld	600,00	600,00
A3 - Ausgleichsposten für latente Steuern	–	–
A4 - Rechnungsabgrenzungsposten	186.732,00	192.392,52
A4.1 - Disagio	–	–
A4.2 - Sonstige Rechnungsabgrenzungsposten	186.732,00	192.392,52
195100 - Sonstige aktive Rechnungsabgrenzungsposten	185.538,60	183.700,14
195999 - Aktiver RAP	1.193,40	8.692,38
A5 - Nicht durch Eigenkapital gedeckter Fehlbetrag	–	–
Summe Aktiva	113.284.627,36	114.737.729,31



Jahresabschluss Leiningerland

	2019	2020
P1 - Eigenkapital	30.120.349,51	31.569.800,22
P1.1 - Kapitalrücklage	29.683.536,34	30.713.580,68
201002 - Erhöhung des Eigenkapitals durch den Disparitätenausgleich (Hochzeitsprämie)	1.406.768,83	2.000.000,00
201100 - Kapitalrücklage	28.251.613,40	28.251.613,40
201107 - Ergebnis 2018	25.154,11	25.154,11
201108 - Ergebnis 2019	–	436.813,17
P1.2 - Sonstige Rücklagen	–	–
P1.3 - Jahresüberschuss / Jahresfehlbetrag	436.813,17	856.219,54
P1.4 - Nicht durch Eigenkapital gedeckter Fehlbetrag	–	–
P2 - Sonderposten	17.749.291,34	18.159.197,26
P2.1 - Sonderposten für Belastungen aus dem kommunalen Finanzausgleich	–	–
P2.2 - Sonderposten zum Anlagevermögen	17.425.250,43	17.853.283,86
P2.2.1 - Sonderposten aus Zuwendungen	16.214.792,54	17.556.608,41
231310 - Sonderposten aus Zuwendungen von Eigenbetrieben	638.200,44	599.972,12
231410 - Sonderposten aus Zuwendungen vom Bund	329.743,15	344.790,85
231420 - Sonderposten aus Zuwendungen vom Land (u.a. Investitionsschlüsselzuweisungen, soweit für Investitionen verwendet)	12.060.351,48	13.550.448,46
231430 - Sonderposten aus Zuwendungen von Gemeinden und Gemeindeverbänden	2.510.216,07	2.422.550,13
231470 - Sonderposten aus Zuwendungen von rechtsfähigen Stiftungen	1,00	1,00
231490 - Sonderposten aus Zuwendungen vom sonstigen öffentlichen Bereich	15.855,00	13.534,00
231510 - aus Zuwendungen von privaten Unternehmen	418.496,42	404.890,36
231590 - Sonderposten aus Zuwendungen vom sonstigen privaten Bereich	231.905,25	213.246,99
231591 - Sonderposten aus Sachspenden vom sonstigen privaten Bereich - nicht verwenden buchen auf Konto 231590 -	10.023,73	6.546,50
231900 - Sonderposten aus Zuwendungen von Sonstigen	–	628,00
P2.2.2 - Sonderposten aus Beiträgen und ähnlichen Entgelten	36.538,00	33.928,00
232510 - aus Beiträgen und ähnlichen Entgelten von privaten Unternehmen	36.538,00	33.928,00
P2.2.3 - Sonderposten aus Anzahlungen für Anlagevermögen	1.173.919,89	262.747,45
233100 - Anzahlungen auf Sonderposten aus Zuwendungen	1.173.919,89	262.747,45
P2.3 - Sonderposten für den Gebührenaussgleich	–	–
P2.4 - Sonderposten mit Rücklageanteil	–	–
P2.5 - Sonderposten aus Grabnutzungsentgelten	–	–
P2.6 - Sonderposten aus Anzahlungen für Grabnutzungsentgelte	–	–
P2.7 - Sonstige Sonderposten	324.040,91	305.913,40
239100 - Sonstige Sonderposten - Kostenerstattungen Ausgleichsmaßnahmen	203.826,77	188.902,59
239201 - Sonstige Sonderposten - Überschüsse der VHS der ehemaligen VG Grünstadt-Land	111.100,14	109.036,81
239900 - Sonstige Sonderposten - Sonstige	9.114,00	7.974,00
P3 - Rückstellungen	19.620.791,14	20.277.028,91
P3.1 - Rückstellungen für Pensionen und ähnliche Verpflichtungen	19.214.856,00	19.813.054,00
241110 - Pensionsrückstellungen für aktive Beamte	2.282.084,00	2.211.824,00
241120 - Beihilferückstellungen für aktive Beamte	702.299,00	622.302,00
242110 - Pensionsrückstellungen für Versorgungsempfänger	13.314.929,00	14.005.631,00
242120 - Beihilferückstellungen für Versorgungsempfänger	2.845.651,00	2.886.818,00



Jahresabschluss Leiningerland

	2019	2020
243100 - Ehrengeldrückstellungen für aktive Ehrenbeamte	42.412,00	60.197,00
243200 - Ehrengeldrückstellungen für nicht-aktive Ehrenbeamte (Versorgungsempfänger)	27.481,00	26.282,00
P3.2 - Steuerrückstellungen	–	–
P3.3 - Rückstellungen für latente Steuern	–	–
P3.4 - Sonstige Rückstellungen	405.935,14	463.974,91
291100 - Rückstellungen für nicht in Anspruch genommenen Urlaub - Arbeiter -	46.703,65	35.125,98
291200 - Rückstellungen für nicht in Anspruch genommenen Urlaub - Beschäftigte -	99.969,52	148.505,72
292100 - Rückstellungen für geleistete Überstunden - Beamte -	24.089,77	32.320,15
292200 - Rückstellungen für geleistete Überstunden - Beschäftigte -	212.290,20	190.726,06
293100 - Rückstellungen für die Inanspruchnahme von Altersteilzeit	22.882,00	57.297,00
P4 - Verbindlichkeiten	45.740.352,86	44.707.966,87
P4.1 - Anleihen	–	–
P4.2 - Verbindlichkeiten aus Kreditaufnahmen	23.577.358,50	22.787.444,68
P4.2.1 - Verbindlichkeiten aus Kreditaufnahmen für Investitionen	13.577.358,50	12.787.444,68
313131 - Verbindlichkeiten aus Investitionskrediten von Eigenbetrieben in Euro - Festzins - Laufzeit 5 Jahre und mehr	214.500,00	175.500,00
315131 - von Banken - Euro-Währung (fester Zins) - Laufzeit 5 Jahre und mehr	5.768.170,01	5.426.365,05
315231 - von Sparkassen - Euro-Währung (fester Zins) - Laufzeit 5 Jahre und mehr	3.082.303,62	2.993.200,14
315431 - von Girozentralen und Landesbanken - Euro-Währung (fester Zins) - Laufzeit 5 Jahre und mehr	1.284.749,94	1.215.900,94
315931 - vom sonstigen inländischen Geldmarkt - Euro-Währung (fester Zins) - Laufzeit 5 Jahre und mehr	3.227.634,93	2.976.478,55
P4.2.2 - Verbindlichkeiten aus Kreditaufnahmen zur Liquiditätssicherung	10.000.000,00	10.000.000,00
325111 - Liquiditätskredite von Banken - Euro-Währung (fester Zins) - Laufzeit bis einschl. 1 Jahr	10.000.000,00	10.000.000,00
P4.3 - Verbindlichkeiten aus Vorgängen, die Kreditaufnahmen wirtschaftlich gleichkommen	–	–
P4.4 - Erhaltene Anzahlungen auf Bestellungen	–	–
P4.5 - Verbindlichkeiten aus Lieferungen und Leistungen	316.447,08	615.883,93
355100 - Verbindlichkeiten aus Lieferungen und Leistungen gegenüber privaten Unternehmen	289.291,08	586.764,46
355120 - Verbindlichkeiten aus Lieferungen und Leistungen gegenüber privaten Unternehmen - Sicherheitseinbehalte	1.971,68	1.971,68
355190 - Sonstige Verbindlichkeiten aus Lieferungen und Leistungen gegenüber privaten Unternehmen	2.064,17	0,00
355900 - Verbindlichkeiten aus Lieferungen und Leistungen gegenüber dem sonstigen privaten Bereich	15.484,18	25.013,83
355920 - sonstiger privater Bereich - Sicherheitseinbehalte	906,89	906,89
355990 - Sonstige Verbindlichkeiten aus Lieferungen und Leistungen gegenüber dem sonstigen privater Bereich	6.729,08	1.227,07
P4.6 - Verbindlichkeiten aus Transferleistungen	6.552,96	12.735,01
365100 - Verbindlichkeiten aus Transferleistungen gegenüber privaten Unternehmen	4.278,47	227,61
365900 - Verbindlichkeiten aus Transferleistungen gegen den sonstigen privaten Bereich	2.274,49	12.507,40
P4.7 - Verbindlichkeiten gegenüber verbundenen Unternehmen	–	–
P4.8 - Verbindlichkeiten gegenüber Unternehmen, mit denen ein Beteiligungsverhältnis besteht	–	–
P4.9 - Verbindlichkeiten gegenüber Sondervermögen, Zweckverbänden, Anstalten des öffentlichen Rechts, rechtsfähigen kommunalen Stiftungen	13.943.419,74	13.181.297,92
353100 - Verbindlichkeiten aus Lieferungen und Leistungen gegenüber Eigenbetrieben	54.052,56	9.255,95
363100 - Verbindlichkeiten aus Transferleistungen gegenüber Eigenbetrieben	188,00	188,00
373111 - VGW Abwasser Grünstadt-Land (500) - Verbindlichkeiten	11.333.593,68	10.680.196,33



Jahresabschluss Leiningerland

	2019	2020
373112 - VGW Wasser Grünstadt-Land (555) - Verbindlichkeiten	1.826.181,26	1.957.218,74
373113 - Abwasserzweckverband "Mittleres Eckbachtal" (AME) (561) - Verbindlichkeiten	0,00	36.676,33
373116 - VG-Werke Wasser Photovoltaik (505) - Verbindlichkeiten	18.238,76	25.635,63
373117 - Abwasserzweckverband (AME) Photovoltaik (562) - Verbindlichkeiten	25.080,85	19.670,07
373130 - VGW Abwasser Hettenleidelheim (600) - Verbindlichkeiten	617.451,62	452.456,87
373131 - VGW Wasser Hettenleidelheim (666) - Verbindlichkeiten	68.633,01	0,00
P4.10 - Verbindlichkeiten gegenüber dem sonstigen öffentlichen Bereich	7.833.107,82	8.057.952,64
354100 - Verbindlichkeiten aus Lieferungen und Leistungen gegenüber dem Bund	0,00	264,90
354110 - Verbindlichkeiten aus Lieferungen und Leistungen gegenüber dem Bund - Lastenausgleichs-fonds	66,30	0,00
354190 - Verbindlichkeiten aus Lieferungen und Leistungen gegenüber dem Bund - Sonstige	561,76	836,88
354200 - Verbindlichkeiten aus Lieferungen und Leistungen gegenüber dem Land	22.886,35	33.124,67
354300 - Verbindlichkeiten aus Lieferungen und Leistungen gegenüber Gemeinden und Gemeindever-bänden	77.535,25	35.499,35
354400 - Verbindlichkeiten aus Lieferungen und Leistungen gegenüber Zweckverbänden	0,00	11.000,00
354500 - Verbindlichkeiten aus Lieferungen und Leistungen gegenüber Anstalten	0,00	5.847,86
354600 - Verbindlichkeiten aus Lieferungen und Leistungen gegenüber Sparkassen	291,67	1,60
354800 - Verbindlichkeiten aus Lieferungen und Leistungen gegenüber sonstigen öffentlichen Sonder-rechnungen	0,00	753,08
354900 - Verbindlichkeiten aus Lieferungen und Leistungen gegenüber dem sonstigen öffentlichen Be-reich	2.597,18	263,72
364200 - Verbindlichkeiten aus Transferleistungen gegenüber dem Land	50,42	0,00
364300 - Verbindlichkeiten aus Transferleistungen gegenüber Gemeinden und Gemeindeverbänden	61.525,16	38.874,39
364400 - Verbindlichkeiten aus Transferleistungen gegenüber Zweckverbänden	1.759.270,37	1.800.978,71
364600 - Verbindlichkeiten aus Transferleistungen gegenüber Sparkassen	0,00	927,07
364700 - Verbindlichkeiten aus Transferleistungen gegenüber rechtsfähigen Stiftungen	–	35,20
364900 - Verbindlichkeiten aus Transferleistungen gegenüber dem sonstigen öffentlichen Bereich	2.233,86	0,00
374311 - OG Battenberg (003) - Verbindlichkeiten	370.529,37	402.880,44
374313 - OG Bockenheim (006) - Verbindlichkeiten	331.008,81	406.967,95
374316 - OG Gerolsheim (021) - Verbindlichkeiten	1.290.774,07	1.291.132,96
374318 - OG Kindenheim (029) - Verbindlichkeiten	722.478,61	756.508,24
374320 - OG Kleinkarlbach (031) - Verbindlichkeiten	1.203.339,13	1.305.911,43
374324 - OG Obersülzen (040) - Verbindlichkeiten	1.236.004,84	1.256.542,32
374334 - Trägerverein für Offene Jugendarbeit (109) - Verbindlichkeiten	7.436,96	3.369,85
374412 - Forstzweckverband (053) - Verbindlichkeiten	101.315,37	51.084,31
374413 - Gewässerunterhaltungsverband (056) - Verbindlichkeiten	123.547,20	83.699,32
374416 - Planungsverband Palmberg (961) - Verbindlichkeiten	24.968,91	24.943,69
374711 - Katholische Hospitalstiftung Dirmstein (059) - Verbindlichkeiten	453.295,23	475.203,82
374712 - Schwalb'sche Stiftung Hettenleidelheim (927) - Verbindlichkeiten	41.391,00	71.300,88
P4.11 - Sonstige Verbindlichkeiten	63.466,76	52.652,69
376100 - Sonstige Verbindlichkeiten gegenüber privaten Unternehmen	0,00	7.735,61
377300 - Verbindlichkeiten gegenüber Organmitgliedern	–	2.543,19
377590 - Verbindlichkeiten gegenüber Organmitgliedern	5.360,00	90,00



Jahresabschluss Leiningerland

	2019	2020
379100 - Verwahrgelder, treuhänderische Gelder (Fremde Kassen)	31.925,69	20.848,88
379101 - Amtshilfemandant	8.965,00	11.093,55
379102 - Fremde Kassen VG Hettenleidelheim (Mandant 951)	3.793,18	3.793,18
379150 - Durchlaufende Gelder (Fehlüberweisungen)	40,45	0,00
379210 - Mietkautionen	12.122,92	5.336,61
379220 - Kauttionen - Fundgelder	431,82	377,49
379910 - Sonstige - Allgemein	0,80	0,80
379912 - Sonstige - Umschreibung Kfz-Scheine	28,00	28,00
379913 - Sonstige - Führungszeugnisse	67,60	0,00
379914 - Sonstige - Gewerbezentralregister	26,00	26,48
379915 - Sonstige - Fischereischeine	75,00	25,00
379917 - Sonstige - Umtausch Euro-Führerschein	16,90	16,90
379960 - Führerschein 17 / Auskunft VZR Gebühr	398,00	404,60
379971 - Kreisgebühren Allgemein	215,40	332,40
P5 - Rechnungsabgrenzungsposten	53.842,51	23.736,05
399900 - Sonstige passive Rechnungsabgrenzungsposten	2.497,00	1.144,00
399999 - Rechnungsabgrenzungsposten aus Überzahlungen	51.345,51	22.592,05
Summe Passiva	113.284.627,36	114.737.729,31



5 Anhang

5.1 Allgemeine Angaben

Der Jahresabschluss zum 31. Dezember 2020 wurde nach der Verordnung über die Aufstellung und Ausführung des Haushaltsplans der Gemeinde mit doppelter Buchführung (Gemeindehaushaltsverordnung – GemHVO) aufgestellt.

Gemäß § 108 GemO in Verbindung mit § 48 GemHVO ist der Anhang ein Bestandteil des Jahresabschlusses. Im Anhang sind die wesentlichen Posten der Bilanz, der Ergebnisrechnung und der Finanzrechnung zu erläutern und deren Abweichungen im Vergleich zum Vorjahr darzustellen.

Ferner werden u.a. die verwendeten Bilanzierungs- und Bewertungsmethoden erläutert und Zusatzinformationen angegeben, welche für die Beurteilung des Jahresabschlusses eine besondere Bedeutung haben.

Auf Negativangaben wird an den entsprechenden Stellen verzichtet, d.h. dass Bilanzpositionen mit einem Wert von 0,00 Euro nicht aufgeführt werden.

Aus rechentechnischen Gründen können in Tabellen und bei Verweisen Rundungsdifferenzen zu den sich mathematisch exakt ergebenden Werten (Geldeinheiten, Prozentangaben usw.) auftreten.

5.2 Erläuterungen zum Ausweis, Bilanzierung und Bewertung

Die Gliederung der Bilanz erfolgte nach den Vorschriften zu § 47 GemHVO.

Vermögensgegenstände des Anlagevermögens, die vor dem 01.01.2020 angeschafft wurden, sind nach den Vorschriften der Gemeindeeröffnungsbilanzbewertungsverordnung (GemEBilBewVO) grundsätzlich mit den Anschaffungs- oder Herstellungskosten gemäß § 34 Abs. 1 GemHVO, vermindert um Abschreibungen nach § 35 GemHVO, angesetzt. Hiervon wurde abgewichen, wenn die tatsächlichen Anschaffungs- oder Herstellungskosten nicht oder nur mit unverhältnismäßigem Aufwand ermittelt werden können. In diesen Fällen wurden entsprechende Erfahrungswerte bzw. Ersatzwerte (z.B. Bodenrichtwerte für Grundstücke, Gebäudebewertung nach dem Ertrags-/ Sachwertverfahren, etc.), vermindert um die Abschreibungen, herangezogen.

Forderungen und sonstige Vermögensgegenstände sind gemäß § 34 Abs. 5 GemHVO mit dem Nennwert angesetzt, Verbindlichkeiten gemäß § 34 Abs. 6 GemHVO mit ihrem Rückzahlungsbetrag.

Die Rückstellungen wurden gemäß § 36 GemHVO mit dem Betrag ihrer voraussichtlichen Inanspruchnahme gebildet und beinhalten alle erkennbaren Risiken und ungewisse Verpflichtungen in angemessener Höhe.

Die Abschreibungen wurden nach Maßgabe der Abschreibungstabelle für kommunale Gebietskörperschaften unter Berücksichtigung der erwarteten wirtschaftlichen, technischen und rechtlichen Nutzungsdauer festgelegt. Planmäßige Abschreibungen erfolgen ausschließlich linear. Abweichungen werden an entsprechender Position erläutert.

Empfangene Zuwendungen sowie Beiträge und ähnliche Entgelte für Investitionstätigkeiten werden gemäß § 38 GemHVO mit dem Einzahlungswert als Sonderposten passiviert und je nach Art ihrer Herkunft oder Verwendung ergebniswirksam aufgelöst.

Darüber hinaus sind für die Bilanz auch die nach den gesetzlichen Bestimmungen geforderten Abgrenzungen bzw. jahresgerechten Zuordnungen erfolgt und die entsprechenden Rechnungsabgrenzungsposten gemäß § 37 GemHVO gebildet.



Jahresabschluss Leiningerland

Die detaillierte Darstellung der gewählten Bilanzierungs- und Bewertungsmethoden wird unter 5.6 erläutert. Abweichungen von den bisher angewandten Bilanzierungs- und Bewertungsmethoden fanden nicht statt.

In die Herstellungskosten wurden keine Zinsen für Fremdkapital einbezogen.

Die für unterlassene Aufwendungen für Instandhaltung gebildete Rückstellungen werden an der entsprechenden Stelle erläutert.



5.3 Erläuterungen zu den Posten der Bilanz

5.3.1 Erläuterungen zur Bilanz - Aktiva

Die Aktivseite der Bilanz gliedert sich gemäß § 47 Abs. 4 GemHVO in das Anlagevermögen, das Umlaufvermögen, den Ausgleichsposten für latente Steuern, die Rechnungsabgrenzungsposten sowie den nicht durch Eigenkapital gedeckten Fehlbetrag.

Die Veränderungen dieser Bilanzpositionen sind gemäß § 48 Abs. 1 GemHVO zu erläutern.

Die Entwicklung des Anlagevermögens und der Vermögensgegenstände im Vergleich zum Jahresabschluss 2019 ist gemäß § 108 Abs. 3 Nr. 3 GemO in der Anlagenübersicht als Anlage zum Jahresabschluss beizufügen und dort zu entnehmen.

Die Entwicklung der Forderungen im Umlaufvermögen ist gemäß § 108 Abs. 3 Nr. 4 GemO in der Forderungsübersicht als Anlage beizufügen.

5.3.1.1 Immaterielle Vermögensgegenstände

Bei immateriellen Vermögensgegenständen handelt es sich um Vermögensgegenstände ohne physische Substanz. Dies sind Rechte und Möglichkeiten mit besonderen Vorteilen, zu deren Erlangung bei der Gemeinde Aufwendungen entstanden und die selbstständig bewertbar sind. Sie sind als Anschaffungs- oder Herstellungskosten zu bilanzieren und planmäßig abzuschreiben.

Die immateriellen Vermögensgegenstände wurden zum Bilanzstichtag durch eine Buchinventur erfasst. Der Einzelnachweis ergibt sich aus der Anlagenbuchhaltung.

	2019	2020	Veränderung
1.1.1 Gewerbliche Schutzrechte und ähnliche Rechte und Werte sowie Lizenzen an solchen Rechten und Werten	84.523,87	146.464,07	61.940,20
1.1.2 Geleistete Zuwendungen	1.476.014,76	1.572.140,17	96.125,41
1.1.3 Gezahlte Investitionszuschüsse	259.988,49	253.737,38	-6.251,11
Summe 1.1 Immaterielle Vermögensgegenstände	1.820.527,12	1.972.341,62	151.814,50

Die Abschreibungen auf die immateriellen Vermögensgegenstände betrugen 63.441,88 €. Neuanschaffungen (Zugänge) wurden in Höhe von 215.256,38 € getätigt; dabei entfielen auf Lizenzen und sonstige Rechte 92.098,21 € und auf Zuwendungen an unsere Ortsgemeinden 123.158,17 €.

Im Bereich der Software wurden Microsoft-Lizenzen für verschiedene Bereiche (auch Schulen) in Höhe von knapp 77.500 € gekauft. Rechte an den Kunstwerken des Malers Heinrich Mauersberger wurden in Höhe von 3.000 € erworben. Die Anschaffungskosten der iPads für die Digitale Ratsarbeit in den Gremien der Ortsgemeinden wurden mit 75 % bezuschusst; der Investitionskostenzuschuss hierfür belief sich in Summe auf 117.620,50 €. Darüber hinaus trug die Verbandsgemeinde ihren 10 %igen Anteil an den Zuwendungen im Rahmen des LEADER-Regionalbudgets 2020 an die Ortsgemeinden Battenberg, Bockenheim, Ebertsheim, Obersülzen, Obrigheim, Tiefenthal und Wattenheim (= 5.535,67 €).

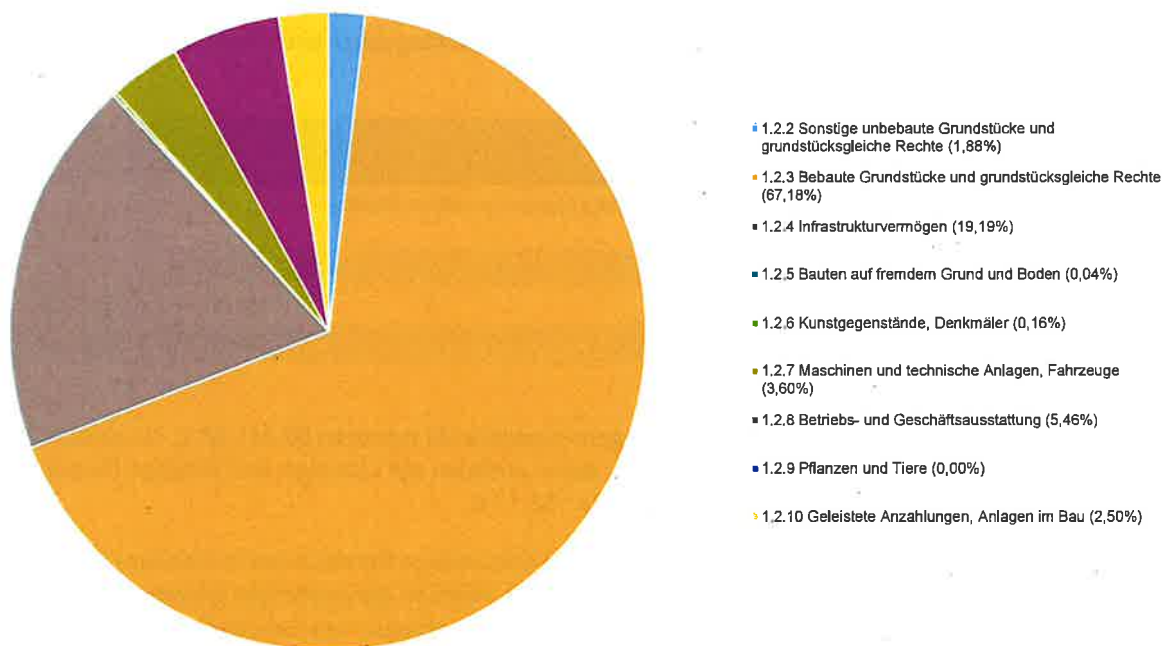


5.3.1.2 Sachanlagen

Unter den Sachanlagen werden die materiellen Vermögensgegenstände erfasst, die dazu bestimmt sind, der Gemeinde auf Dauer zu dienen. Das Sachanlagevermögen wurde zum Bilanzstichtag durch eine Buchinventur erfasst. Der Einzelnachweis ergibt sich aus der Anlagenbuchhaltung.

Bilanzposition	2019	2020	Veränderung
1.2.2 Sonstige unbebaute Grundstücke und grundstücksgleiche Rechte	801.753,48	781.903,96	-19.849,52 ↘
1.2.3 Bebaute Grundstücke und grundstücksgleiche Rechte	28.412.401,25	27.989.607,80	-422.793,45 ↘
1.2.4 Infrastrukturvermögen	6.760.121,11	7.995.260,68	1.235.139,57 ↗
1.2.5 Bauten auf fremdem Grund und Boden	0,00	15.264,00	15.264,00 ↗
1.2.6 Kunstgegenstände, Denkmäler	67.597,85	65.833,49	-1.764,36 ↘
1.2.7 Maschinen und technische Anlagen, Fahrzeuge	1.625.039,14	1.498.641,40	-126.397,74 ↘
1.2.8 Betriebs- und Geschäftsausstattung	1.928.037,84	2.273.514,19	345.476,35 ↗
1.2.9 Pflanzen und Tiere	671,91	638,61	-33,30 ↘
1.2.10 Geleistete Anzahlungen, Anlagen im Bau	2.024.845,58	1.042.922,26	-981.923,32 ↘
Summe 1.2 Sachanlagen	41.620.468,16	41.663.586,39	43.118,23 →

Aufteilung des Sachanlagevermögens





5.3.1.2.1 Wald und Forsten

Die Verbandsgemeinde besitzt kein Vermögen im Bereich der Forstwirtschaft.

5.3.1.2.2 Sonstige unbebaute Grundstücke und grundstücksgleiche Rechte

Unter diese Bilanzposition fallen alle unbebauten Grundstücke (außer Wald), auf denen keine Bebauung vorgenommen wurde. Die Zuordnung orientiert sich an der Rechtsprechung zur Abgrenzung des Grundvermögens von den Betriebsvorrichtungen. Die Gemeinde ist Eigentümerin dieser Grundstücke oder es wurde ihr ein grundstücksgleiches Recht (z.B. Erbbaurecht) eingeräumt.

	2019	2020	Veränderung
Schutzflächen	609.052,95	589.578,63	-19.474,32 ↘
Gewässer	33.612,00	33.612,00	0,00 →
Sonstige unbebaute Grundstücke	159.088,53	158.713,33	-375,20 →
Summe Sonstige unbebaute Grundstücke und grundstücksgleiche Rechte	801.753,48	781.903,96	-19.849,52 ↘

Die Abschreibungen beliefen sich auf 22.488,24 €; eine Ökokonto-Fläche in Colgenstein mit 793 m² wurde für 2.638,72 € gekauft.

5.3.1.2.3 Bebaute Grundstücke und grundstücksgleiche Rechte

Unter den bebauten Grundstücken und grundstücksgleichen Rechten sind sämtliche Grundstücke ausgewiesen, auf denen eine Bebauung vorgenommen wurde. Darüber hinaus sind hier sämtliche Gebäude auszuweisen, die sich im Eigentum der Gemeinde befinden und nicht auf fremdem Grund und Boden stehen.

	2019	2020	Veränderung
Wohnbauten	475.386,87	465.244,94	-10.141,93 ↘
Schulgebäude und Schulumhallen	6.244.388,15	6.079.638,15	-164.750,00 ↘
Sportanlagen	8.248.746,28	8.069.797,28	-178.949,00 ↘
Verwaltungsgebäude	5.446.965,03	5.367.369,51	-79.595,52 ↘
Sonstige Gebäude	7.996.914,92	8.007.557,92	10.643,00 →
Summe Bebaute Grundstücke und grundstücksgleiche Rechte	28.412.401,25	27.989.607,80	-422.793,45 ↘

Der Wert der verbandsgemeindeeigenen Gebäude verringerte sich durch die Abschreibungen in Höhe von 584.018,24 €. Die Zugänge 2020 in diesem Bereich waren überschaubar:

- für den Umbau der Grundschule Dirmstein zur GTS musste Resthonorar für Planung von Heizung und Sanitär in Höhe von 5.000,00 € bezahlt werden,
- vor dem Verwaltungsgebäude in Grünstadt wurden zur Industriestraße hin vier Stellplätze geschaffen; die Herstellungskosten beliefen sich auf 5.889,18 € und
- für das neu gebaute Feuerwehrhaus in Hettenleidelheim wurden zusätzliche Investitionskosten in Höhe von 150.335,61 € (auch für Außenanlage, Beleuchtung, Linksabbiegerspur etc.) aktiviert. Sein Wert beläuft sich zum Jahresende nunmehr auf 3.042.690,68 €.



5.3.1.2.4 Infrastrukturvermögen

Die Position beinhaltet sowohl Grundstücke als auch Infrastrukturbauwerke. Im Bereich der Verbandsgemeinde fallen darunter insbesondere Bauten des Hochwasserschutzes, Bachrenaturierungen und -verrohrungen, aber auch Photovoltaikanlagen und Telekommunikationseinrichtungen.

Dieses Vermögen zählt zum sog. nicht realisierbaren Vermögen, dessen Veräußerung sich grundsätzlich als sehr schwierig erweist.

	2019	2020	Veränderung
Brücken, Tunnel und ingenieurtechnische Anlagen	73.794,00	72.151,00	-1.643,00 ↘
Stromversorgungsanlagen	241.378,77	323.222,25	81.843,48 ↗
Entwässerungs- und Abwasserbeseitigungsanlagen	52.342,05	52.342,05	0,00 →
Straßen, Wege, Plätze und Verkehrsmittelanlagen	170.005,11	157.798,41	-12.206,70 ↘
Sonstiges Infrastrukturvermögen	6.222.601,18	7.389.746,97	1.167.145,79 ↗
Summe Infrastrukturvermögen	6.760.121,11	7.995.260,68	1.235.139,57 ↗

Das Infrastrukturvermögen erfuhr insgesamt einen Wertverlust durch Abschreibungen in Höhe von 272.167,53 €. Dabei entfielen auf den Bereich Gewässerunterhaltung/Renaturierung rund 195.000 €.

Eine Photovoltaikanlage auf dem Dach der Schulturnhalle Bockenheim wurde zu einem Preis von 27.071,53 € installiert. Die Anschaffungskosten der Photovoltaikanlage auf dem Dach der Schulturnhalle Kleinkarlbach beliefen sich auf 29.653,85 €. Die Photovoltaikanlage auf dem Dach des Foyers des Verwaltungsgebäudes Grünstadt kostete 55.981,49 €.

Im Bereich des Renaturierungsgebietes Eisbach in Ebertsheim wurden für die Bachrenaturierung 1.000.165,63 € aktiviert, da die Maßnahme fertiggestellt wurde. Außerdem wurde ein Aussichtsturm für 34.143,71 € errichtet. Das Renaturierungsgebiet umfasst darüber hinaus Grundstücke im Wert von rund 101.600 € und weitere Anlagen, wie der Wasserspielplatz und Zäune, in Höhe von rund 86.200 €. Diese Positionen werden als Betriebs- und Geschäftsausstattung unter Bilanzkonto 082110 geführt.

Die Renaturierungsmaßnahme "Eckbach in Altleiningen beim Caritas-Förderzentrum St. Rafael" wurde fertiggestellt und 360.459,62 € wurden hierfür im Jahr 2020 aktiviert.

5.3.1.2.5 Bauten auf fremdem Grund und Boden

Zu den Bauten auf fremdem Grund und Boden werden sämtliche Bauten ausgewiesen, die nicht auf Grundstücken im Gemeindeeigentum stehen. Die Position ist in der Regel von nachrangiger Bedeutung.

	2019	2020	Veränderung
Grundstückseinrichtungen	–	15.264,00	15.264,00 ↗
Summe Bauten auf fremdem Grund und Boden	0,00	15.264,00	15.264,00 ↗

Die Herstellung eines Weidezauns im Rahmen der Kooperationsmaßnahme "Beweidungs- und Durchforstungsprojekt Amseltal" kostete 15.791,30 €, Abschreibungen fielen bereits im Anschaffungsjahr in Höhe von 527,30 € an. Da das Gelände nicht der Verbandsgemeinde gehört, wird diese Position als "Bau auf fremden Grund und Boden" erfasst.



Die Maßnahme wurde im Rahmen des LEADER-Ansatzes des rheinland-pfälzischen Entwicklungsprogrammes Umweltmaßnahmen, Ländliche Entwicklung, Landwirtschaft, Ernährung“ (EULLE) und des „Europäischen Landwirtschaftsfonds für die Entwicklung des ländlichen Raumes“ (ELER) gefördert. Die Verbandsgemeinde Leiningerland erhielt in Kooperation mit dem Landkreis Bad Dürkheim eine anteilsfinanzierte Zuwendung in Höhe von 94.446,98 € (Förderquote von 75 %) für die komplette Maßnahme, die größtenteils im Ergebnishaushalt veranschlagt wurde.

5.3.1.2.6 Kunstgegenstände und Denkmäler

Unter dieser Position sind Gemälde, Skulpturen, Einzeldenkmäler und Sammlungen erfasst. Die Bewertung erfolgt grundsätzlich mit Anschaffungs- oder Herstellungskosten, kann aber auch über Versicherungswerte erfolgen, sofern der Vermögensgegenstand in einem Versicherungsvertrag vermerkt ist.

	2019	2020	Veränderung
Kunstgegenstände	67.597,85	65.833,49	-1.764,36 ↘
Summe Kunstgegenstände, Denkmäler	67.597,85	65.833,49	-1.764,36 ↘

Die Abschreibungen auf Kunstgegenstände beliefen sich auf 1.764,36 €.

5.3.1.2.7 Maschinen, technische Anlagen, Fahrzeuge, Betriebsvorrichtungen

Unter dieser Position sind neben den Fahrzeugen sämtliche Vermögensgegenstände auszuweisen, die ihrer Art nach unmittelbar dem Leistungserstellungsprozess dienen. Anlagen, die nicht im Zusammenhang mit dem Leistungserstellungsprozess stehen, sind unter der Position Betriebs- und Geschäftsausstattung auszuweisen. Maschinen und technische Anlagen sind beispielsweise Bearbeitungs- und Verarbeitungsmaschinen, Anlagen von kommunalen Bauhöfen, EDV-Anlagen eines kommunalen Rechenzentrums und technische Anlagen des Brand- und Katastrophenschutzes.

Dient eine Betriebsvorrichtung unmittelbar oder überwiegend dem Leistungserstellungsprozess, so ist diese den Maschinen und technischen Anlagen zuzuordnen. Ist dies nicht gegeben, so ist der Vermögensgegenstand einem Gebäude zuzuordnen. Die Abgrenzung orientiert sich an der steuerlichen Rechtsprechung zur Abgrenzung von Betriebsvorrichtungen.

	2019	2020	Veränderung
Fahrzeuge	1.529.820,68	1.411.422,18	-118.398,50 ↘
Maschinen und technische Anlagen	6.953,81	4.330,45	-2.623,36 ↘
Betriebsvorrichtungen	88.264,65	82.888,77	-5.375,88 ↘
Technische Ausgleichsmaßnahmen	–	–	–
Summe Maschinen, technische Anlagen, Fahrzeuge	1.625.039,14	1.498.641,40	-126.397,74 ↘

Im Bereich des Brand- und Katastrophenschutzes wurden

- für ein Waldbrandfahrzeug (FFW Carlsberg) 53.892,31 €,
- für ein Kleinlöschfahrzeug (FFW Neuleiningen) 9.802,00 € und
- für den Kommandowagen 43.555,13 € aufgewendet.



Verkauft wurden

- das ehemalige Kfz des Wehrleiters (RBW 812,30 €, Verkaufspreis 400,00 €),
- der Gerätewagen der FFW Kirchheim (RBW 1 €) und
- der Schaummittelanhängers der FFW Altleiningen (RBW 1 €).

Im Bauhof wurde ein Fahrzeug (Fiat Scudo) für 1.520,00 € verkauft; der RBW betrug 1 €.

Die Abschreibungen der Fahrzeuge des Brand- und Katastrophenschutzes beliefen sich in Summe auf 210.998,53 €; die Restbuchwerte auf insgesamt 1.325.008,21 €. Insgesamt beliefen sich die Abschreibungen für Maschinen, Fahrzeuge und Betriebsvorrichtungen (auch im Bereich der Schulen) auf 232.831,88 €.

5.3.1.2.8 Betriebs- und Geschäftsausstattung, Pflanzen und Tiere

Hierunter sind sämtliche Anlagen zu bilanzieren, die nicht im Zusammenhang mit dem Leistungserstellungsprozess stehen. Zur Betriebsausstattung zählen unter anderem Einrichtungen von Schulzimmern und die Ausrüstung des Brand- und Katastrophenschutzes. Unter der Geschäftsausstattung werden beispielsweise Büromöbel, Hardware und EDV-technische Ausstattung oder Büromaschinen ausgewiesen.

	2019	2020	Veränderung
Betriebs- und Geschäftsausstattung	1.928.037,84	2.273.514,19	345.476,35 ↗
Nutzpflanzungen und Nutztiere	671,91	638,61	-33,30 ↘
Tiere in Zoos und Wildgehegen	–	–	–
Sonstige Pflanzungen	–	–	–
Summe Betriebs- und Geschäftsausstattung, Pflanzen und Tiere	1.928.709,75	2.274.152,80	345.443,05 ↗

Von den Neuanschaffungen in Höhe von 777.533,93 € entfielen u.a.

- 265.582,14 € auf Hardware für die Verwaltung,
- 310.842,06 € auf den Bereich Brand- und Katastrophenschutz,
- 84.122,74 € auf den Bereich Schulen und Schulturnhallen sowie
- 86.206,47 € auf das Renaturierungsgebiet Eisbach in Ebertsheim (wie bereits oben erwähnt).

Die Abschreibungen in diesem Bereich beliefen sich auf 285.819,78 €.

5.3.1.2.9 Geleistete Anzahlungen, Anlagen im Bau

Geleistete Anzahlungen auf Sachanlagen sind auszuweisen, wenn Zahlungen auf ein schwebendes Geschäft geleistet werden, das den entgeltlichen Erwerb eines Vermögensgegenstands des Sachanlagevermögens zum Inhalt hat. Unter den Anlagen im Bau sind die Anschaffungs- und Herstellungskosten der noch nicht fertiggestellten Anlagen auszuweisen. Eine Anlage im Bau ist dann fertiggestellt und auf die entsprechende Bilanzposition zu aktivieren, wenn sich der Vermögensgegenstand in einem betriebsbereiten Zustand befindet.

	2019	2020	Veränderung
Geleistete Anzahlungen auf Sachanlagen	15.924,11	124.730,11	108.806,00 ↗
Anlagen im Bau	2.008.921,47	918.192,15	-1.090.729,32 ↘
Summe Geleistete Anzahlungen, Anlagen im Bau	2.024.845,58	1.042.922,26	-981.923,32 ↘



Jahresabschluss Leiningerland

Anzahlungen auf das Mittlere Löschfahrzeug der FFW Ebertsheim wurden in Höhe von 108.806,00 € geleistet (Buchungsstelle 091100).

Folgende Anlagen im Bau bestehen im Anlagevermögen der Verbandsgemeinde, Buchungsstelle 096100:

	2019	2020	Veränderung
Untersuchung Hochwasserschutz Eckbachbereich	7.998,28 €	7.998,28 €	0,00 €
Renaturierung Eckbach zwischen Dirmstein und Laumersheim	60.506,24 €	74.693,04 €	14.186,80 €
Zusammenführung Eckbach mit Märzweiherbach, Altleiningen	46.179,97 €	156.516,14 €	110.336,17 €
Renaturierung Schulwiesengraben, Hettenleidelheim	10.000,00 €	30.019,66 €	20.019,66 €
Regenrückhaltebecken Großkarlbach	0,00 €	18.115,35 €	18.115,35 €
Renaturierung Eisbach bei Ebertsheim	927.541,94 €	0,00 €	927.541,94 €
Renaturierung Eckbach bei St. Rafael, Altleiningen	364.957,90 €	0,00 €	364.957,90 €
Generalsanierung GS Ebertsheim	112.751,24 €	112.751,24 €	0,00 €
Generalsanierung GS Gerolsheim	81.634,35 €	81.634,35 €	0,00 €
Generalsanierung GS Laumersheim	112.470,06 €	112.470,06 €	0,00 €
Erneuerung Sportfläche GS Carlsberg	642,60 €	8.325,20 €	7.682,60 €
Digitalisierung über Digitalpakt GS Wattenheim und Carlsberg	0,00 €	57.054,34 €	57.054,34 €
Generalsanierung GS Kirchheim (die Maßnahme wird durch einen Neubau ersetzt)	95.056,29 €	0,00 €	95.056,29 €
Generalsanierung GS Kleinkarlbach (die Maßnahme wird durch einen Neubau in Kirchheim ersetzt)	883,57 €	0,00 €	883,57 €
Radweg Leininger Tal	155.092,13 €	181.366,17 €	26.274,04 €
Breitbandausbau	33.206,90 €	77.248,32 €	44.041,42 €
gesamt	2.008.921,47 €	918.192,15 €	1.090.729,32 €

Für die Renaturierung des Eckbachs bei „St. Rafael, Altleiningen“ wurde bis dato eine Zuwendung in Höhe von 335.400,00 € und für die Renaturierung des Eisbachs bei Ebertsheim eine Zuwendung in Höhe von 707.400,00 € (zuzüglich 70.300,00 € für Grunderwerb) ausbezahlt.

5.3.1.3 Finanzanlagen

Unter dem Finanzvermögen sind Anteile und Ausleihungen an verbundenen Unternehmen, Beteiligungen, Sondervermögen und sonstige Wertpapiere des Anlagevermögens auszuweisen. Die Gemeinde überlässt einem Dritten finanzielle Mittel in Form von Fremd- oder Eigenkapital mit langfristigem Charakter.

	2019	2020	Veränderung
1.3.3 Beteiligungen	3.000,00	3.000,00	0,00 →
1.3.5 Sondervermögen, Zweckverbände, Anstalten des öffentlichen Rechts, rechtsfähige kommunale Stiftungen	33.650.136,66	33.636.255,06	13.881,60 →
1.3.7 Sonstige Wertpapiere des Anlagevermögens	615.575,83	615.575,83	0,00 →
1.3.8 Sonstige Ausleihungen	900,00	900,00	0,00 →
Summe Finanzanlagen	34.269.612,49	34.255.730,89	13.881,60 →



5.3.1.3.1 Beteiligungen

Beteiligungen sind Anteile an Unternehmen, auf die ein maßgeblicher Einfluss ausgeübt werden kann, die aber nicht unter den verbundenen Unternehmen ausgewiesen werden. Im Zweifel gelten Anteile an einer Kapitalgesellschaft als Beteiligung, wenn die Anteile ein Fünftel des Nennkapitals der Gesellschaft überschreiten.

	2019	2020	Veränderung
Einlage ins Stammkapital der Kommunalen Holzvermarktung Pfalz GmbH	3.000,00 €	3.000,00 €	+/- 0,00 €
Summe Beteiligungen	3.000,00 €	3.000,00 €	+/- 0,00 €

5.3.1.3.2 Sondervermögen, Zweckverbände, rechtsfähige AöR einschließlich Sparkassen und Ausleihungen an diese

Unter dieser Position sind Eigenbetriebe, Zweckverbände jeglicher Art, rechtsfähige Anstalten, selbstständige kommunale Stiftungen und Anteile an Sparkassen sowie Ausleihungen an jene Unternehmen zu bilanzieren.

Die Gemeinde verfügt über folgende Anteile:

	2019	2020	Veränderung
Eigenkapital Wasserwerk - Versorgungsgebiet Hettenleidelheim	2.651.590,34 €	2.651.590,34 €	+/- 0,00
Eigenkapital Wasserwerk - Versorgungsgebiet Grünstadt-Land	6.784.889,25 €	6.784.889,25 €	+/- 0,00
Eigenkapital Abwasserbeseitigung - Versorgungsgebiet Hettenleidelheim	8.175.470,41 €	8.175.470,41 €	+/- 0,00
Eigenkapital Abwasserbeseitigung - Versorgungsgebiet Grünstadt-Land	15.977.620,43 €	15.977.620,43 €	+/- 0,00
Rücklagenanteil am Zweckverband für die Gewässerunterhaltung im Eisbachgebiet	13.881,60 €	0,00 €	- 13.881,60 €
Mitgliedschaft beim Gewässerzweckverband Isenach-Eckbach	30.684,63 €	30.684,63 €	+/- 0,00
Stammkapital bei der AöR ENERPROWIND	16.000,00 €	16.000,00 €	+/- 0,00
Summe Sondervermögen, Zweckverbände, Anstalten, Sparkassen und Ausleihungen an diese	33.650.136,66 €	33.636.255,06 €	- 13.881,60 €

5.3.1.3.3 Sonstige Wertpapiere des Anlagevermögens

Unter dieser Position sind sonstige Wertpapiere anzusetzen, sofern kein Ausweis unter den vorgenannten Positionen zu erfolgen hat. Sie gelten als Anlagevermögen, wenn sie dauernd der Gemeinde dienen sollen. Die Laufzeit beträgt in der Regel mehr als ein Jahr. Hier ist beispielsweise die Zuführung zur Versorgungsrücklage zu bilanzieren.

	2019	2020	Veränderung
freiwillige Versorgungsrücklage	196.016,27 €	196.016,27 €	+/- 0,00 €
Beteiligung an der Versorgungsrücklage gem. § 14a Bundesbesoldungsgesetz sowohl für aktive Beamte als auch für Versorgungsempfänger	419.559,56 €	419.559,56 €	+/- 0,00 €
Summe sonstige Wertpapiere	615.575,83 €	615.575,83 €	+/- 0,00 €



5.3.1.3.4 Sonstige Ausleihungen

Unter den sonstigen Ausleihungen sind langfristige Finanzforderungen der Gemeinde, denen Geld- oder Finanzgeschäfte zu Grunde liegen, auszuweisen, die nicht gegenüber verbundenen Unternehmen, Beteiligungen oder Sondervermögen, Zweckverbänden, rechtsfähigen Anstalten oder rechtsfähigen Stiftungen bestehen. Hierzu können z.B. Arbeitgeberdarlehen oder Darlehen an örtliche Vereine zählen.

	2019	2020	Veränderung
Geschäftsanteil an der Vereinigten VR Bank Kur- und Rheinpfalz eG	900,00 €	900,00 €	+/- 0,00 €
Summe Sonstige Ausleihungen	900,00 €	900,00 €	+/- 0,00 €

5.3.1.4 Umlaufvermögen

Das Umlaufvermögen umfasst alle Vermögensgegenstände, die nicht dazu bestimmt sind, dauernd der Gemeinde zu dienen und stellen demnach kein Anlagevermögen dar. Darunter fallen vor allen Dingen Forderungen aller Art sowie Vorräte/Betriebsstoffe und Wertpapiere.

Das Umlaufvermögen wird wie folgt unterteilt:

	Ist-Wert 2019	Ist-Wert 2020	Veränderung
2.1 Vorräte	148.518,68	56.823,74	-91.694,94 ▼
2.2 Forderungen	26.137.470,60	25.714.968,44	-422.502,16 ▼
2.4 Kassenbestand, Bundesbankguthaben, Guthaben bei der Europäischen Zentralbank, Guthaben bei Kreditinstituten und Schecks	9.101.298,31	10.881.885,71	1.780.587,40 ▲
Summe 2. Umlaufvermögen	35.387.287,59	36.653.677,89	1.266.390,30 ▲

5.3.1.4.1 Vorräte

Unter den Vorräten sind Roh-, Hilfs- und Betriebsstoffe, unfertige Erzeugnisse sowie fertige Erzeugnisse auszuweisen. Roh-, Hilfs- und Betriebsstoffe werden zu Erzeugnissen verarbeitet. Unfertige Erzeugnisse sind Vermögensgegenstände, deren Herstellungs- und Leistungsprozess im Vergleich zu den fertigen Erzeugnissen noch nicht abgeschlossen ist oder die noch nicht vollständig veräußerungsfähig sind.

	2019	2020	Veränderung
2.1.1 Roh-, Hilfs- und Betriebsstoffe	19.782,29	41.891,05	22.108,76 ▲
2.1.3 Fertige Erzeugnisse, fertige Leistungen und Waren	128.736,39	14.932,69	-113.803,70 ▼
Summe 2.1 Vorräte	148.518,68	56.823,74	-91.694,94 ▼

Bei der Position Roh-, Hilfs- und Betriebsstoffe handelt es sich überwiegend um den Wert der Heizölbestände bei den Feuerwehrhäusern, Schulen, Schulturnhallen und übrigen Gebäuden der Verbandsgemeinde sowie um den Lagerbestand an Reinigungsmittel.

Zu Jahresbeginn war bei den sogenannten "fertigen Erzeugnissen" das zum Verkauf stehende Gebäude der Feuerwehr Hettenleidelheim sowie Prospekte im Bereich Tourismus eingebucht. Das Feuerwehrhaus wurde zum Preis von 326.689,00 € verkauft. Daraus ergab sich ein Gewinn in Höhe von 198.445,09 €, der in die Ergebnisrechnung zu buchen war. Der Anlagenabgang betrug 128.243,91 €.



Jahresabschluss Leiningerland

Unter dieser Position wurde auch der Büchervorrat "Begegnungen" (13.138,04 €) sowie der Lagerbestand der Feuerwehr (724,97 €) verbucht.

5.3.1.4.2 Forderungen

Forderungen sind nach dem Stichtagsprinzip dem Jahr zuzuordnen, in dem die Forderung entstanden ist. Sie sind grundsätzlich mit dem Nominalwert anzusetzen. Die Werthaltigkeit ist zu überprüfen und gegebenenfalls einer Wertberichtigung zu unterziehen.

	2019	2020	Veränderung
2.2.1 Öffentlich-rechtliche Forderungen, Forderungen aus Transferleistungen	783.332,91	1.529.430,15	746.097,24 ↗
2.2.2 Privatrechtliche Forderungen aus Lieferungen und Leistungen	84.809,28	175.114,92	90.305,64 ↗
2.2.5 Forderungen gegen Sondervermögen, Zweckverbände, Anstalten des öffentlichen Rechts, rechtsfähige kommunale Stiftungen	203.269,46	685.455,82	482.186,36 ↗
2.2.6 Forderungen gegen den sonstigen öffentlichen Bereich	25.063.933,17	23.323.450,98	-1.740.482,19 ↘
2.2.7 Sonstige Vermögensgegenstände	2.125,78	1.516,57	-609,21 ↘
Summe Forderungen	26.137.470,60	25.714.968,44	-422.502,16 ↘

Die betragsmäßig höchsten Forderungen bei Position 2.2.1 sind wie folgt:

Forderung gegenüber dem Bund aus Zuwendung KI 3.0 für die Grundschulen Carlsberg und Wattenheim	194.000,00 €
Forderung gegenüber dem Land aus Zahlung der Feuerschutzsteuer für ein Fahrzeug der FW Ebertsheim	39.000,00 €
Forderung gegenüber dem Kreis aus der Abrechnung der Grundsicherung für Arbeitssuchende	125.313,05 €
Forderung gegenüber dem Land aus Zahlung der Zuwendung für das Feuerwehrhaus in Hettenleidelheim	176.704,00 €
Forderung gegenüber dem Land aus Sonderzahlung zur Bewältigung der Corona-Pandemie	94.413,00 €
Forderung gegenüber dem Kreis aus Zahlung der Integrationspauschale sowie Abrechnung Aufwendungen Asyl und Grundsicherung für Arbeitssuchende	210.011,41 €
Forderung gegenüber den Ortsgemeinden aus Abrechnung der Schulumlage	602.199,00 €

Bei Position 2.2.5 wird der Minus-Kassenbestand des Wasserwerkes (VEG Hettenleidelheim) in Höhe von 597.425,54 € ausgewiesen. Im Vorjahr war hier noch ein positiver Kassenbestand in Höhe von 68.633,01 € verbucht.

Bei Position 2.2.6 bestand zum Jahresende eine Restforderung gegenüber der AöR Freibäder aus der Gewährung eines verzinsten Darlehens in Höhe von 408.541,10 €.

Niedergeschlagene (zweifelhafte) Forderungen in Höhe von 160.320,71 € (VJ 159.014,57 €) setzen sich wie folgt zusammen:

Kostenersätze Feuerwehreinsatz	8.516,63 €
Verwaltungsakte im Bereich öffentliche Sicherheit und Ordnung	33.719,94 €
Kostenersätze obdachlosenpolizeiliche Einweisungen	63.837,13 €
Essensgelder Grundschulkinder und Schulbuchausleihe	4.668,40 €
VHS-Gebühr	44,00 €
Rückforderungen aus dem Bereich Sozialhilfe und Asyl	49.478,61 €
Gebühr Vorkaufsrecht	45,00 €
Säumniszuschläge	11,00 €



Forderungen gegen Ortsgemeinden (Position 2.2.6)

Die Bilanzposition Forderungen gegen den sonstigen öffentlichen Bereich beinhaltet u. a. den negativen Kassenbestand der Ortsgemeinden. Verbandsgemeinden führen durch die Regelung der Einheitskassen nicht nur ihre eigenen liquiden Mittel, sondern auch die der zugehörigen Ortsgemeinden. Die liquiden Mittel der Ortsgemeinden werden bei der Verbandsgemeinde als Forderung (negativer Kassenbestand der Ortsgemeinde) oder als Verbindlichkeit (positiver Kassenbestand) ausgewiesen. Der Minus-Kassenbestand der Ortsgemeinden wird nachfolgend aufgeführt:

	2019	2020	Veränderung
Ortsgemeinde Altleiningen	3.583.078,37	3.279.024,98	304.053,39
Ortsgemeinde Bissersheim	26.923,85	27.617,19	693,34
Ortsgemeinde Carlsberg	3.184.517,65	3.537.789,19	353.271,54
Ortsgemeinde Dirmstein	1.384.509,83	493.022,61	891.487,22
Ortsgemeinde Ebertsheim	1.514.067,84	1.686.119,01	172.051,17
Ortsgemeinde Großkarlbach	229.623,30	167.203,94	62.419,36
Ortsgemeinde Hettenleidelheim	7.830.383,27	7.523.593,88	306.789,39
Ortsgemeinde Kirchheim	159.222,59	74.180,06	85.042,53
Ortsgemeinde Laumersheim	1.310.803,19	804.625,33	506.177,86
Ortsgemeinde Mertesheim	295.778,78	174.778,63	121.000,15
Ortsgemeinde Neuleiningen	428.391,52	485.404,17	57.012,65
Ortsgemeinde Obrigheim	1.210.626,01	1.589.845,63	379.219,62
Ortsgemeinde Quirnheim	580.405,60	279.295,61	301.109,99
Ortsgemeinde Tiefenthal	714.013,77	601.060,06	112.953,71
Ortsgemeinde Wattenheim	1.637.404,41	1.612.356,61	25.047,80
gesamt	24.089.749,98	22.335.916,90	1.753.833,08

5.3.1.4.3 Liquide Mittel

Unter liquiden Mitteln oder flüssigen Mitteln werden im Allgemeinen die Zahlungsmittel der Gemeinde, also der Barbestand und die Bankguthaben, verstanden, die zur Ermittlung der Barliquidität herangezogen werden.

	2019	2020	Veränderung
Guthaben bei Kreditinstituten	9.100.698,31	10.881.285,71	1.780.587,40 ↗
Guthaben bei Bundesbank und Europäischer Zentralbank	–	–	–
Schecks	0,00	0,00	0,00 →
Kasse / Bargeld	600,00	600,00	0,00 →

Der Kontostand auf den beiden Girokonten, die der Abwicklung des laufenden Zahlungsverkehrs dienen, betrug zum Jahresende 8.917.735,71 €.



5.3.1.5 Aktive Rechnungsabgrenzung

Unter der Bilanzposition der aktiven Rechnungsabgrenzungsposten werden alle bereits im Vorjahr ausgezahlten, aber erst dem aktuellen Haushaltsjahr aufwandsmäßig zuzuordnenden Positionen geführt. Dazu gehören unter anderem die Beamtenbezüge für Januar des laufenden Jahres.

	2019	2020	Veränderung
4.2 Sonstige Rechnungsabgrenzungsposten	186.732,00	192.392,52	5.660,52 ↗
Summe 4. Aktive Rechnungsabgrenzungsposten	186.732,00	192.392,52	5.660,52 ↗



5.3.2 Erläuterungen zur Bilanz - Passiva

Die Passivseite der Bilanz gliedert sich gemäß § 47 Abs. 4 GemHVO in das Eigenkapital, die Sonderposten, die Rückstellungen, die Verbindlichkeiten und die Rechnungsabgrenzungsposten.

Die Veränderungen dieser Bilanzpositionen sind gemäß § 48 Abs. 1 GemHVO zu erläutern.

Die Entwicklung der Verbindlichkeiten ist gemäß § 108 Abs. 3 Nr. 5 GemO in der Verbindlichkeitenübersicht als Anlage beizufügen.

5.3.2.1 Eigenkapital

Das Eigenkapital auf der Passivseite zeigt als Differenz zwischen Vermögen auf der Aktiva und den Schulden auf der Passiva den Nettobestand des Vermögens der Gemeinde. Es vermindert sich durch jährliche Fehlbeträge und erhöht sich durch jährliche Überschüsse. Zudem gab der Gesetzgeber die Möglichkeit, das Eigenkapital in den ersten fünf Jahresabschlüssen nach Aufstellung der Eröffnungsbilanz ergebnisneutral zu korrigieren. Weist das Eigenkapital einen negativen Betrag aus, so ist dieser auf der Aktiva als nicht durch Eigenkapital gedeckter Fehlbetrag auszuweisen.

In Summe setzt sich das Eigenkapital aus folgenden Positionen zusammen:

	2019	2020	Veränderung
1.1 - Kapitalrücklage	29.683.536,34	30.713.580,68	1.030.044,34 ↗
1.3 - Jahresüberschuss/ -fehlbetrag	436.813,17	856.219,54	419.406,37 ↗
Summe 1. Eigenkapital	30.120.349,51	31.569.800,22	1.449.450,71 ↗

Die Kapitalrücklage stellt den Ausweis der Differenz zwischen Aktiva und Passiva unter Berücksichtigung der Jahresergebnisse dar.

Die Veränderung in der Kapitalrücklage ergibt sich aus der Umbuchung des Jahresüberschusses aus 2019 i.H.v. 436.813,17. Insgesamt hat sich das Eigenkapital um den Jahresüberschuss des Jahres 2020 i.H.v. 856.219,54 Euro erhöht. Die Kapitalrücklage enthält auch den Disparitätenausgleich (siehe hier auch unter 6.2.1.1).

Ist die Summe der festgestellten oder veranschlagten Jahresergebnisse der fünf Haushaltsvorjahre und des Haushaltsjahres negativ, hat die Gemeinde gemäß § 18 Abs. 4 GemHVO darzustellen, durch welche Maßnahmen die haushaltswirtschaftliche Lage der Gemeinde verbessert werden kann. Ein in der Ergebnisrechnung ausgewiesener Jahresüberschuss/Jahresfehlbetrag (§ 2 Abs. 1 Satz 1 Posten E 23) ist gemäß § 18 Abs. 3 GemHVO auf neue Rechnung vorzutragen. Der Ausweis erfolgt unter dem Posten Jahresüberschuss/Jahresfehlbetrag. Im Jahresabschluss des Haushaltsfolgejahres ist eine Verrechnung mit der Kapitalrücklage vorzunehmen.

Siehe hierzu auch die Übersicht über die Entwicklung der Jahresergebnisse (Muster 26 zu § 93 Abs. 4 GemO) im Rechenschaftsbericht unter 6.2.1.1.



5.3.2.2 Sonderposten

Unter der Position Sonderposten werden gemäß § 38 Abs. 2 bis 5 GemHVO erhaltene Zuwendungen und Ertragszuschüsse aus Beiträgen und ähnlichen Entgelten Nutzungsberechtigter für die Anschaffung oder Herstellung von Vermögensgegenständen ausgewiesen. Eine direkte Verrechnung mit dem Vermögensgegenstand ist nicht zulässig. Die Auflösung des Sonderpostens erfolgt korrespondierend mit den Abschreibungen des bezuschussten Vermögensgegenstandes in der Anlagenbuchhaltung.

	2019	2020	Veränderung
2.2 Sonderposten zum Anlagevermögen	17.425.250,43	17.853.283,86	428.033,43 ↗
2.7 Sonstige Sonderposten	324.040,91	305.913,40	-18.127,51 ↘
Summe 2. Sonderposten	17.749.291,34	18.159.197,26	409.905,92 ↗

5.3.2.2.1 Sonderposten zum Anlagevermögen

Unter der Position Sonderposten zum Anlagevermögen sind erhaltene Zuwendungen für die Anschaffung oder Herstellung von Vermögensgegenständen des Anlagevermögens auszuweisen. Die Auflösung des Sonderpostens erfolgt ertragswirksam entsprechend der Abschreibung des bezuschussten Vermögensgegenstands. Kann eine Zuordnung nicht getroffen werden, ist die Zuwendungen in einen gesonderten Sonderposten einzustellen und mit einem sachgerechten Prozentsatz aufzulösen.

Weiterhin sind hier Ertragszuschüsse aus Beiträgen und ähnlichen Entgelten Nutzungsberechtigter auszuweisen. Die Auflösung erfolgt ebenso korrespondierend zum finanzierten Vermögensgegenstand.

Ist der bezuschusste Vermögensgegenstand in der Anlagenbuchhaltung noch nicht aktiviert (z.B. Anlage im Bau), ist die Zuwendung bzw. der Beitrag als Sonderposten aus Anzahlungen für Anlagevermögen zu bilanzieren.

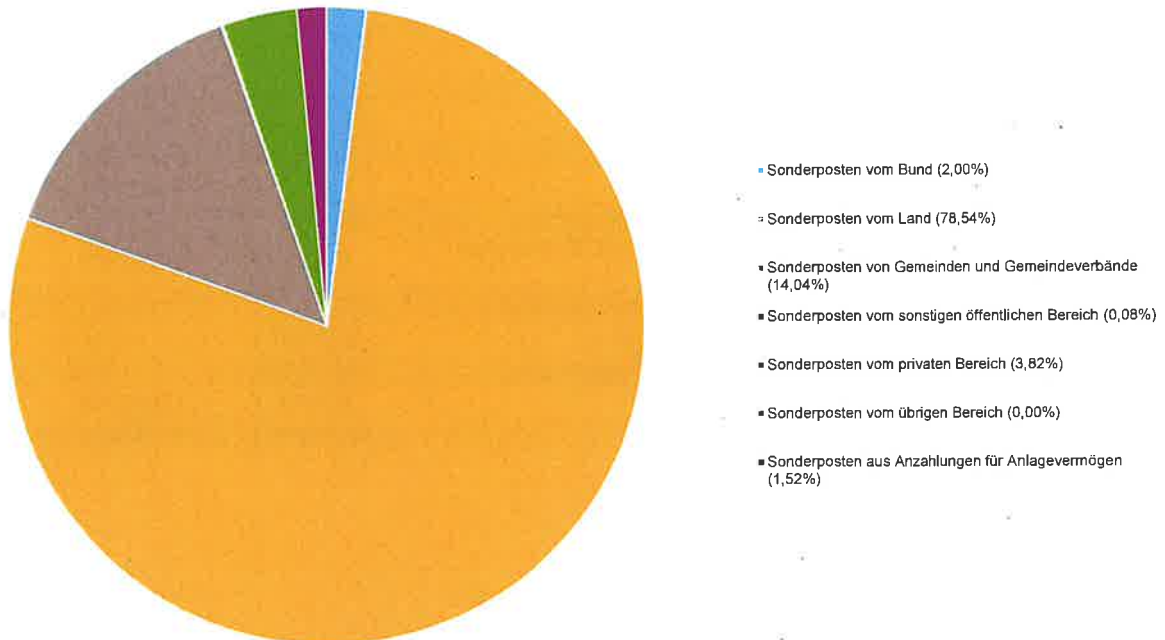
	2019	2020	Veränderung
2.2.1 Sonderposten aus Zuwendungen	16.214.792,54	17.556.608,41	1.341.815,87 ↗
2.2.2 Sonderposten aus Beiträgen und ähnlichen Entgelten	36.538,00	33.928,00	-2.610,00 ↘
2.2.3 Sonderposten aus Anzahlungen für Anlagevermögen	1.173.919,89	262.747,45	-911.172,44 ↘
Summe 2.2 Sonderposten zum Anlagevermögen	17.425.250,43	17.853.283,86	428.033,43 ↗

Die erhaltenen Sonderposten teilen sich wie folgt nach ihrer Herkunft auf:

	2019	2020	Veränderung
Sonderposten vom Bund	329.743,15	344.790,85	15.047,70 ↗
Sonderposten vom Land	12.060.351,48	13.550.448,46	1.490.096,98 ↗
Sonderposten von Gemeinden und Gemeindeverbände	2.510.216,07	2.422.550,13	-87.665,94 ↘
Sonderposten vom sonstigen öffentlichen Bereich	15.856,00	13.535,00	-2.321,00 ↘
Sonderposten vom privaten Bereich	696.963,40	658.611,85	-38.351,55 ↘
Sonderposten vom übrigen Bereich	–	628,00	628,00 ↗
Sonderposten aus Anzahlungen für Anlagevermögen	1.173.919,89	262.747,45	-911.172,44 ↘
Summe der erhaltenen Zuwendungen	16.787.049,99	17.253.311,74	466.261,75 ↗



Aufteilung Sonderposten



Die Sonderposten zum Anlagevermögen unterlagen Auflösungen in Höhe von 623.716,57 €.

Im Jahr 2020 konnten folgende Zuwendungen passiviert werden:

- 30.412,95 € Zuwendung aus dem Sofortausstattungsprogramm des Bundes für Schulen
- 573.000,00 € Landeszuwendung für den Neubau des Feuerwehrhauses in Hettenleidelheim
- 707.400,00 € aus Aktion Blau Plus für die Renaturierung Eisbach bei Ebertsheim
- 335.400,00 € aus Aktion Blau Plus für die Renaturierung Eckbach bei St. Rafael, Altleiningen
- 68.370,00 € Restzuwendung Landesförderung Regenrückhaltebecken Lauberweg und am Freibad in Hettenleidelheim
- 62.097,42 € Landeszuwendung für Grunderwerb Renaturierung Kinderbach
- 106.176,00 € Investitionsschlüsselzuweisung des Landes
- 11.843,48 € LEADER-Zuwendung für Beweidungs- und Durchforstungsmaßnahme im Amseltal
- 9.021,62 € LEADER-Zuwendung für touristische Beschilderung des Eckbachmühlenweges
- 12.138,94 € Landeszuwendung Feuerschutzsteuer 2020
- 51.010,00 € weitere Landeszuwendungen im Bereich Feuerwehr

Teilweise wurden Beträge in den Vorjahren bereits als Anzahlungen auf Sonderposten aus Zuwendungen auf Buchungsstelle 233100 eingebucht, aber erst jetzt mit Fertigstellung des Wirtschaftsgutes passiviert.



Jahresabschluss Leiningerland

Die Anzahlungen auf Sonderposten aus Zuwendungen haben sich wie folgt entwickelt:

	2019	2020	Veränderung
Spendenkonten Feuerwehren	1.081,71 €	1.612,42 €	530,71 €
Spende für Bekleidung Feuerwehrfrauen	300,00 €	300,00 €	0,00 €
Spendenkonten und Budgetabrechnungen Grundschulen	94.636,85 €	113.105,12 €	18.468,27 €
Spende für Digitalisierung GS Dirmstein	3.000,00 €	3.000,00 €	0,00 €
Spende für Sportgeräte GS Kirchheim	545,00 €	545,00 €	0,00 €
Zuwendung Aktion Blau Plus für Renaturierung St. Rafael, Altleiningen	186.775,00 €	0,00 €	186.775,00 €
Zuwendung Aktion Blau Plus Zusammenlegung Eckbach und Märzweihergraben, Altleiningen	37.000,00 €	131.290,00 €	94.290,00 €
Zuwendung Aktion Blau Plau für Renaturierung Eisbach bei Ebertsheim	707.400,00 €	0,00 €	707.400,00 €
Landeszuwendung Grunderwerb Renaturierung Kinderbach	61.916,42 €	0,00 €	61.916,42 €
Zuwendung für Regenrückhaltebecken Lauberweg, Hettenleidelheim	68.370,00 €	0,00 €	68.370,00 €
Sonderposten für Radweg Leininger Tal	12.894,91 €	12.894,91 €	0,00 €
gesamt	1.173.919,89 €	262.747,45 €	911.172,44 €

5.3.2.2.2 Sonstige Sonderposten

Unter die Position Sonstige Sonderposten fallen sämtliche Sachverhalte, die eine Sonderpostenbildung notwendig machen und zuvor noch nicht genannt wurden.

Der Bestand zum 31.12.2020 beträgt 305.913,40 Euro.

Sonstige Sonderposten

	2019	2020	Veränderung
Sonstige Sonderposten	324.040,91	305.913,40	-18.127,51 ↘
239100 - Sonstige Sonderposten - Kostenerstattungen Ausgleichsmaßnahmen	203.826,77	188.902,59	-14.924,18 ↘
239201 - Sonstige Sonderposten - Überschüsse der VHS der ehemaligen VG Grünstadt-Land	111.100,14	109.036,81	-2.063,33 ↘
239900 - Sonstige Sonderposten - Sonstige	9.114,00	7.974,00	-1.140,00 ↘

5.3.2.3 Rückstellungen

Rückstellungen sind gemäß § 36 GemHVO für Verbindlichkeiten und Aufwendungen zu bilden, die in den abgelaufenen Geschäftsjahren begründet und zuzurechnen sind, deren Eintritt weitgehend wahrscheinlich, aber in der Höhe und dem Eintrittszeitpunkt ungewiss sind.

Zum 31.12.2020 hat die Gemeinde folgende Rückstellungen gebildet:

	2019	2020	Veränderung
3.1 Rückstellungen für Pensionen und ähnliche Verpflichtungen	19.214.856,00	19.813.054,00	598.198,00 ↗
3.4 Sonstige Rückstellungen	405.935,14	463.974,91	58.039,77 ↗
Summe 3. Rückstellungen	19.620.791,14	20.277.028,91	656.237,77 ↗



Rückstellungen für Pensionen und ähnliche Verpflichtungen sind aufgrund von beamtenrechtlichen oder vertraglichen Ansprüchen zu bilden. Die Bewertung erfolgt unter Beachtung der Sterbetafeln von Heubeck bei Anwendung eines 6%igen Zinssatzes mit dem Barwert.

Sonstige Rückstellungen sind beispielsweise für unterlassene Instandhaltung an Bauwerken (Berücksichtigung von Bauschäden und Baumängeln), Altlasten, nicht in Anspruch genommenen Resturlaubstagen und Überstunden, Altersteilzeit, Verpflichtungen aus anhängigen Gerichtsverfahren oder Rechts- und Beratungskosten zu bilden.

Die Rückstellungen für Pensionen und Beihilfen von aktiven Beamten betragen zum 31.12.2020 2.834.126,00 Euro. Die Veränderung gegenüber dem Vorjahr 2019 beträgt -150.257 Euro.

Die Rückstellungen für Pensionen und Beihilfen von Versorgungsempfängern betragen zum 31.12.2020 16.892.449,00 Euro. Die Veränderung gegenüber dem Vorjahr 2019 beträgt 731.869 Euro.

Grund für den starken Anstieg sind vor allen Dingen fusionsbedingte Pensionierungen von Beamten.

Die Ehrengeldrückstellungen betragen zum 31.12.2020 86.479,00 Euro. Die Veränderung gegenüber dem Vorjahr 2019 beträgt 16.586 Euro.

Die Rückstellungen für nicht in Anspruch genommenen Urlaub betragen zum 31.12.2020 183.631,70 Euro. Die Veränderung gegenüber dem Vorjahr 2019 beträgt 36.958,53 Euro.

Die Rückstellungen für geleistete Überstunden betragen zum 31.12.2020 223.046,21 Euro. Die Veränderung gegenüber dem Vorjahr 2019 beträgt -13.333,76 Euro.

5.3.2.4 Verbindlichkeiten

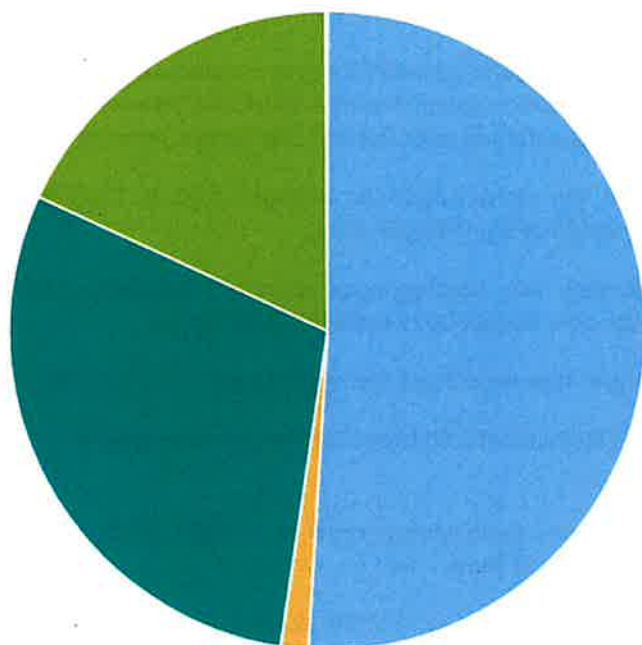
Im Vergleich zu den Rückstellungen sind Verbindlichkeiten Zahlungsverpflichtungen der Gemeinde, die am Bilanzstichtag hinsichtlich des Eintritts, ihrer Höhe und ihrer Fälligkeit nach feststehen. Gemäß § 34 Abs. 6 GemHVO sind Verbindlichkeiten grundsätzlich mit ihrem Rückzahlungsbetrag anzusetzen. Nähere Angaben, insbesondere hinsichtlich der Laufzeit, sind der Anlage Verbindlichkeitenübersicht zu entnehmen.

	2019	2020	Veränderung
4.2 Verbindlichkeiten aus Kreditaufnahmen	23.577.358,50	22.787.444,68	-789.913,82 ↘
4.5 Verbindlichkeiten aus Lieferungen und Leistungen	316.447,08	615.883,93	299.436,85 ↗
4.6 Verbindlichkeiten aus Transferleistungen	6.552,96	12.735,01	6.182,05 ↗
4.9 Verbindlichkeiten gegenüber Sondervermögen mit Sonderrechnung, Zweckverbänden, Anstalten des ö. rechtsfähige kommunalen Stiftungen	13.943.419,74	13.181.297,92	-762.121,82 ↘
4.10 Verbindlichkeiten gegenüber dem sonstigen öffentlichen Bereich	7.833.107,82	8.057.952,64	224.844,82 ↗
4.11 Sonstige Verbindlichkeiten	63.466,76	52.652,69	-10.814,07 ↘
Summe 4. Verbindlichkeiten	45.740.352,86	44.707.966,87	-1.032.385,99 ↘



Jahresabschluss Leiningerland

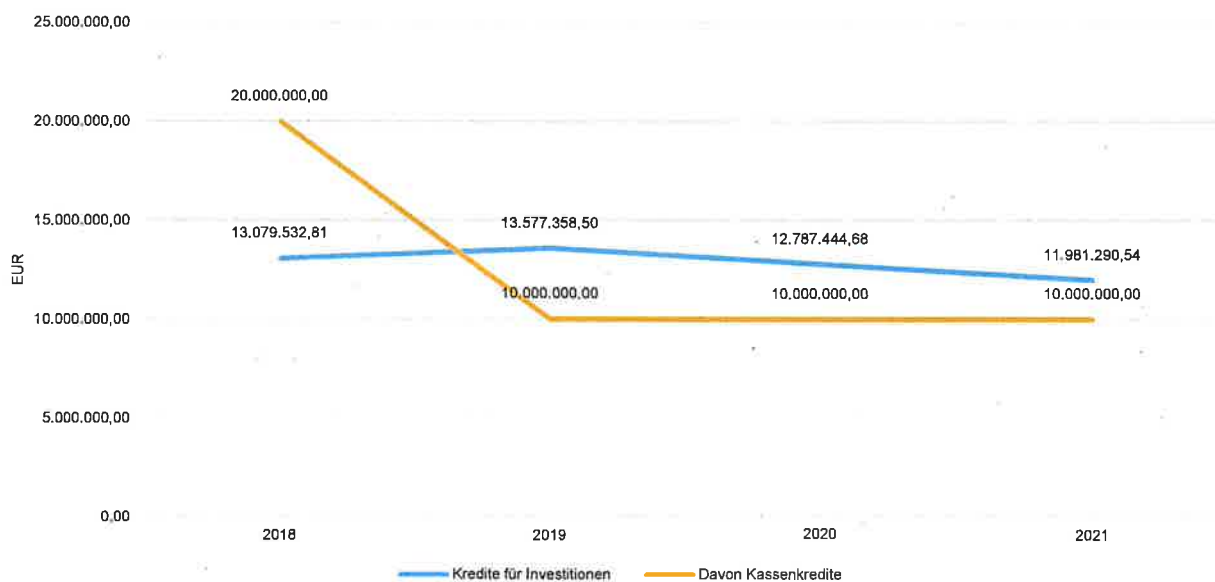
Verbindlichkeiten



- 4.2 Verbindlichkeiten aus Kreditaufnahmen (50,97%)
- 4.5 Verbindlichkeiten aus Lieferungen und Leistungen (1,38%)
- 4.6 Verbindlichkeiten aus Transferleistungen (0,03%)
- 4.9 Verbindlichkeiten gegenüber Sondervermögen mit Sonderrechnung, Zweckverbänden, Anstalten des ö. rechtsfähige kommunalen Stiftungen (29,48%)
- 4.10 Verbindlichkeiten gegenüber dem sonstigen öffentlichen Bereich (18,02%)
- 4.11 Sonstige Verbindlichkeiten (0,12%)

Die Position Verbindlichkeiten aus Kreditaufnahmen lässt sich nochmals untergliedern in Kreditaufnahmen für Investitionen und Kreditaufnahmen zur Liquiditätssicherung.

Investitionskredite / Liquiditätskredite





Jahresabschluss Leiningerland

Die Verbindlichkeiten aus Kreditaufnahmen für Investitionen (Bilanznummer 4.2.1.) haben sich von 13.577.358,50 € auf 12.787.444,68 € vermindert. Die ordentliche Tilgung betrug im Jahr 2020 789.913,82 €.

Für das Jahr 2020 war keine Kreditaufnahme von Nöten, da der Saldo der ordentlichen und außerordentlichen Ein- und Auszahlungen den Saldo der Ein- und Auszahlungen aus Investitionstätigkeit überstieg. Die Haushaltsplanung sah allerdings eine Kreditermächtigung von 966.830 € vor.

F33 Saldo der Ein- und Auszahlungen aus Investitionstätigkeit	2.463.930 €
./ F23 Saldo der ordentlichen und außerordentlichen Ein- und Auszahlungen	2.281.510 €
+ F36 Auszahlungen zur Tilgung von Investitionskrediten	784.410 €
	966.830 €

Der Jahresabschluss wies folgende Beträge aus:

F33 Saldo der Ein- und Auszahlungen aus Investitionstätigkeit	562.991,59 €
./ F23 Saldo der ordentlichen und außerordentlichen Ein- und Auszahlungen	2.540.944,16 €
+ F36 Auszahlungen zur Tilgung von Investitionskrediten	789.913,82 €
	- 1.188.038,75 €

Die Bilanzposition Verbindlichkeiten gegen den sonstigen öffentlichen Bereich beinhaltet den positiven Bestand an liquiden Mitteln der Ortsgemeinden. Verbandsgemeinden führen durch die Regelung der Einheitskassen nicht nur ihren eigenen liquiden Mittel, sondern auch die der zugehörigen Ortsgemeinden. Die Kassenbestände der Ortsgemeinden werden bei der Verbandsgemeinde als Forderung (negativer Kassenbestand der Ortsgemeinde) oder als Verbindlichkeit (positiver Kassenbestand) ausgewiesen. Der Bestand an liquiden Mitteln der Ortsgemeinden wird nachfolgend aufgeführt:

Verbindlichkeiten gegenüber Ortsgemeinden

	2019	2020	Veränderung
374311 - OG Battenberg (003) - Verbindlichkeiten	370.529,37	402.880,44	32.351,07 ↗
374313 - OG Bockenheim (006) - Verbindlichkeiten	331.008,81	406.967,95	75.959,14 ↗
374316 - OG Gerolsheim (021) - Verbindlichkeiten	1.290.774,07	1.291.132,96	358,89 →
374318 - OG Kindenheim (029) - Verbindlichkeiten	722.478,61	756.508,24	34.029,63 ↗
374320 - OG Kleinkarlbach (031) - Verbindlichkeiten	1.203.339,13	1.305.911,43	102.572,30 ↗
374324 - OG Obersülzen (040) - Verbindlichkeiten	1.236.004,84	1.256.542,32	20.537,48 ↗
gesamt	5.154.134,83	5.419.943,34	-265.808,51

Bei den Verbindlichkeiten aus Lieferungen und Leistungen (Bilanznummer 4.5.) in Höhe von insgesamt 615.883,93 € (Vorjahr 316.447,08 €) handelt es sich um eine Vielzahl von Beträgen für verschiedene Lieferungen und Leistungen über alle Produkte des Haushaltsplanes hinweg, die 2020 erbracht wurden, aber erst 2021 bezahlt werden. Dabei entfallen allein auf die Anschaffung des MLF in Ebertsheim (Abschlagszahlung) 100.000 € und auf die Anschaffungen von IT-Lizenzen und Hardware knapp 107.800 €.



Jahresabschluss Leiningerland

Verbindlichkeiten gegenüber Sondervermögen und dem sonstigen öffentlichen Bereich bestanden bei Position 4.9 und 4.10:

	2019	2020	Veränderung
Verbindlichkeit gegenüber Abwasser VEG Grünstadt-Land	11.333.593,68	10.680.196,33	653.397,35
Verbindlichkeit gegenüber Wasser VEG Grünstadt-Land	1.826.181,26	1.957.218,74	131.037,48
Verbindlichkeit gegenüber Abwasser-ZV Mittleres Eckbachtal		36.676,33	36.676,33
Verbindlichkeit gegenüber Photovoltaik Wasserwerk	18.238,76	25.635,63	7.396,87
Verbindlichkeit gegenüber Photovoltaik AME	25.080,85	19.670,07	5.410,78
Verbindlichkeit gegenüber Abwasser VEG Hettenleidelheim	617.451,62	452.456,87	164.994,75
Verbindlichkeit gegenüber Wasser VEG Hettenleidelheim	68.633,01	0,00	68.633,01
gesamt	13.889.179,18	13.171.853,97	717.325,21

	2019	2020	Veränderung
Verbindlichkeit gegenüber dem Trägerverein Offene Jugendarbeit	7.436,96	3.369,85	4.067,11
Verbindlichkeit gegenüber dem Forstzweckverband	101.315,37	51.084,31	50.231,06
Verbindlichkeit gegenüber dem Gewässerunterhaltungsverband	123.547,20	83.699,32	39.847,88
Verbindlichkeit gegenüber dem Planungsverband Palmberg	24.968,91	24.943,69	25,22
Verbindlichkeit gegenüber der Katholischen Hospitalstiftung Dirmstein	453.295,23	475.203,82	21.908,59
Verbindlichkeit gegenüber der Schwalb'schen Stiftung Hettenleidelheim	41.391,00	71.300,88	29.909,88
Verbindlichkeit gegenüber dem Hauptschulzweckverband Leiningerland	1.759.270,37	1.800.978,71	41.708,34
gesamt	2.511.225,04	2.510.580,58	644,46

5.3.2.5 Passive Rechnungsabgrenzungsposten

Als passive Rechnungsabgrenzungsposten sind Einnahmen vor dem Abschlussstichtag auszuweisen, die einen Ertrag für eine bestimmte Zeit nach dem Abschlussstichtag darstellen. Sie sind Verbindlichkeiten besonderer Art. Passive Rechnungsabgrenzungsposten werden auf der Passivseite der Bilanz ausgewiesen. Sie dienen der periodengerechten Darstellung der Erträge in der Ergebnisrechnung.

	2019	2020	Veränderung
Passive Rechnungsabgrenzung	53.842,51	23.736,05	30.106,46 ↗
399900 - Sonstige passive Rechnungsabgrenzungsposten	2.497,00	1.144,00	1.353,00 ↗
399999 - Rechnungsabgrenzungsposten aus Überzahlungen	51.345,51	22.592,05	28.753,46 ↗



5.4 Erläuterungen zur Ergebnisrechnung

In der Ergebnisrechnung sind gemäß § 44 GemHVO die dem Haushaltsjahr zuzurechnenden Erträge und Aufwendungen vollständig und getrennt voneinander nachzuweisen. Es besteht grundsätzlich ein Verrechnungsverbot der Erträge und Aufwendungen. Der aus der Ergebnisrechnung resultierende Jahresüberschuss oder –fehlbetrag erhöht bzw. vermindert das Eigenkapital entsprechend.

	Ergebnis 2019	Plan 2020	Ergebnis 2020	Planabweichung	Abweichung 2020 in %	Ergebnis- veränderung
E1 - Steuern und ähnliche Abgaben	167.441,00	140.000,00	96.071,82	-43.928,18	-31,38 ↘	-71.369,18
E2 - Zuwendungen, allgemeine Umlagen und sonstige Transfererträge	14.923.134,66	15.439.020,00	15.255.923,43	-183.096,57	-1,19 ↘	332.788,77
E3 - Erträge der sozialen Sicherung	917.215,48	1.052.650,00	845.612,98	-207.037,02	-19,67 ↘	-71.602,50
E4 - Öffentlich-rechtliche Leistungsentgelte	502.462,29	506.740,00	413.233,29	-93.506,71	-18,45 ↘	-89.229,00
E5 - Privatrechtliche Leistungsentgelte	272.216,93	310.860,00	249.429,60	-61.430,40	-19,76 ↘	-22.787,33
E6 - Kostenerstattungen und Kostenumlagen	1.333.063,21	1.961.400,00	1.160.598,00	-800.802,00	-40,83 ↘	-172.465,21
E7 - Sonstige laufende Erträge	1.441.216,04	793.800,00	1.260.666,01	466.866,01	58,81 ↗	-180.550,03
E8 - Summe der laufenden Erträge aus Verwaltungstätigkeit	19.556.749,61	20.204.470,00	19.281.535,13	-922.934,87	-4,57 ↘	-275.214,48
E9 - Personal- und Versorgungsaufwendungen	10.036.668,71	9.273.840,00	9.412.281,98	138.441,98	1,49 ↗	-624.386,73
E10 - Aufwendungen für Sach- und Dienstleistungen	2.329.752,30	2.994.990,00	2.517.714,31	-477.275,69	-15,94 ↘	187.962,01
E11 - Abschreibungen	1.423.687,08	1.352.730,00	1.462.515,31	109.785,31	8,12 ↗	38.828,23
E12 - Zuwendungen, Umlagen und sonstige Transferaufwendungen	2.003.963,71	2.073.750,00	2.070.262,90	-3.487,10	-0,17 ↘	66.299,19
E13 - Aufwendungen der sozialen Sicherung	1.148.232,62	1.445.000,00	985.215,00	-459.785,00	-31,82 ↘	-163.017,62
E14 - Sonstige laufende Aufwendungen	1.858.701,22	2.498.530,00	1.736.670,71	-761.859,29	-30,49 ↘	-122.030,51
E15 - Summe der laufenden Aufwendungen aus Verwaltungstätigkeit	18.801.005,64	19.638.840,00	18.184.660,21	1.454.179,79	-7,40 ↘	-616.345,43
E16 - Laufendes Ergebnis aus Verwaltungstätigkeit	755.743,97	565.630,00	1.096.874,92	531.244,92	93,92 ↗	341.130,95
E17 - Zinserträge und sonstige Finanzerträge	33.278,03	23.330,00	29.942,78	6.612,78	28,34 ↗	-3.335,25
E18 - Zinsaufwendungen und sonstige Finanzaufwendungen	352.208,83	367.500,00	312.575,94	-54.924,06	-14,95 ↘	-39.632,89
E19 - Saldo der Zins- und sonstigen Finanzerträge und –aufwendungen	-318.930,80	-344.170,00	-282.633,16	61.536,84	17,88 ↗	36.297,64
E20 - Ordentliches Ergebnis	436.813,17	221.460,00	814.241,76	592.781,76	267,67 ↗	377.428,59
E21 - Außerordentliches Ergebnis	–	-60.000,00	41.977,78	101.977,78	169,96 ↗	41.977,78
E22 - Saldo aus internen Leistungsbeziehungen	0,00	0,00	0,00	0,00	– ↘	0,00
E23 - Jahresergebnis (Jahresüberschuss / Jahresfehlbetrag)	436.813,17	161.460,00	856.219,54	694.759,54	430,30 ↗	419.406,37



5.4.1 Erträge aus der laufenden Verwaltungstätigkeit

5.4.1.1 Steuern und ähnliche Abgaben (E1)

Steuererträge spielen bei den Verbandsgemeinden nur eine untergeordnete Rolle und beschränken sich auf die Erhebung von Vergnügungssteuer.

	Ergebnis 2019	Plan 2020	Ergebnis 2020	Planabweichung	Abweichung 2020 in %	Ergebnisveränderung
Steuern und ähnliche Abgaben	167.441,00	140.000,00	96.071,82	-43.928,18	-31,38 ↓	-71.369,18
403100 - Vergnügungssteuer	167.441,00	140.000,00	96.071,82	-43.928,18	-31,38 ↓	-71.369,18

Die Erträge aus Vergnügungssteuern belaufen sich im Haushaltsjahr 2020 auf 96.071,82 Euro. Es ergibt sich eine Veränderung gegenüber dem Vorjahr um -71.369,18 Euro bzw. um -42,62 Prozent. Das Ergebnis weicht vom Planansatz in Höhe von 140.000 Euro um -43.928,18 Euro ab, dies entspricht -31,38 Prozent.

Grund für die Mindererträge ist die Corona-Pandemie und die damit einhergehende Schließung von Lokalitäten.

5.4.1.2 Zuwendungen und allgemeine Umlagen (E2)

Zuwendungen und allgemeine Umlagen in Form von Schlüsselzuweisungen und der Zuweisung aus dem Kommunalen Entschuldungsfonds Rheinland-Pfalz stellen eine weitere wichtige Ertragsquelle der Gemeinde dar.

	Ergebnis 2019	Plan 2020	Ergebnis 2020	Planabweichung	Abweichung 2020 in %	Ergebnisveränderung
Erträge aus Zuwendungen und allgemeine Umlagen	3.373.932,77	3.479.040,00	3.386.644,55	-92.395,45	-2,66 ↓	12.711,78
411120 - Schlüsselzuweisungen vom Land - Schlüsselzuweisung B1	311.190,00	312.890,00	312.890,00	0,00	0,00 →	1.700,00
411130 - Schlüsselzuweisungen vom Land - Schlüsselzuweisung B2	2.960.401,00	3.029.950,00	3.036.395,00	6.445,00	0,21 →	75.994,00
411140 - Schlüsselzuweisungen vom Land - Investitionsschlüsselzuweisungen (soweit sie nicht in einem Sonderposten zu erfassen sind)	0,00	106.200,00	0,00	-106.200,00	-100,00 ↓	0,00
413200 - Sonstige allgemeine Zuweisungen vom Land	-	-	11.489,00	11.489,00	-	11.489,00
413300 - Sonstige allgemeine Zuweisungen von Gemeinden und Gemeindeverbänden	102.341,77	30.000,00	25.870,55	-4.129,45	-13,76 ↓	76.471,22

Die Erträge aus Schlüsselzuweisungen belaufen sich im Haushaltsjahr 2020 auf 3.349.285,00 Euro. Es ergibt sich eine Veränderung gegenüber dem Vorjahr um 77.694 Euro bzw. um 2,37 Prozent. Das Ergebnis weicht vom Planansatz in Höhe von 3.449.040 Euro um -99.755 Euro ab, dies entspricht -2,89 Prozent.

Die Investitionsschlüsselzuweisung in Höhe von 106.176,00 € bei Konto 411140 wurde als investive Einzahlung gebucht (siehe 5.3.2.2.2). Bei Konto 413200 wurde der Stabilisierungs- und Abbaubonus des Landes gebucht, der die Rückführung des Liquiditätskreditbestandes honoriert. Die Integrationspauschale unter Konto 413300 betrug 25.870,55 € - der Ansatz 2020 im Haushaltsplan war nur grob geschätzt.



5.4.1.3 Sonstige Transfererträge (E2)

Die Erträge setzen sich größtenteils aus Kostenbeteiligungen des Landes sowie von Sozialleistungsträgern für die Aufwendungen der sozialen Sicherung zusammen.

	Ergebnis 2019	Plan 2020	Ergebnis 2020	Planabweichung	Abweichung 2020 in %	Ergebnis- veränderung
Sonstige Transfererträge	133.129,76	442.670,00	346.844,49	-95.825,51	-21,65	213.714,73
414410 - Zuweisungen u. Zuschüsse für lfd. Zwecke vom Bund	52.375,31	240.820,00	197.300,18	-43.519,82	-18,07	144.924,87
414420 - Zuweisungen und Zuschüsse für laufende Zwecke vom Land	61.403,29	192.850,00	149.544,31	-43.305,69	-22,46	88.141,02
414430 - Zuweisungen und Zuschüsse für laufende Zwecke von Gemeinden und Gemeindeverbänden	19.351,16	9.000,00	0,00	-9.000,00	-100,00	-19.351,16

Die sonstigen Transfererträge belaufen sich im Haushaltsjahr 2020 auf 346.844,49 Euro. Es ergibt sich eine Veränderung gegenüber dem Vorjahr um 213.714,73 Euro bzw. um 160,53 Prozent. Das Ergebnis weicht vom Planansatz in Höhe von 442.670 Euro um -95.825,51 Euro ab, dies entspricht -21,65 Prozent.

Konto 414410: Gemäß der durch die Doppik vorgeschriebenen periodengerechten Abgrenzung wurden die Restzuwendungen für die energetische Sanierungen in den Grundschulen Carlsberg und Wattenheim in Höhe von 46.120,00 € erst im Haushaltsjahr 2021 eingebucht, da dort auch die Aufwendungen hierfür entstanden.

Konto 414420: Da zum Teil förderungsfähige Aufwendungen nicht getätigt wurden (wie z. B. die Umlage für Regionalmanagement LEADER in Höhe von 33.400 €), unterblieben auch die Zuwendungen hierfür. Die Zuweisung aus der Feuerschutzsteuer von geplanten 12.000 € wurde investiv gebucht (siehe 5.3.2.2.2).

5.4.1.4 Erträge aus der Auflösung von Sonderposten

Die Bildung und Auflösung von Sonderposten richten sich nach der Regelung des § 38 Abs. 2 GemHVO. Danach sind Sonderposten zu bilden für die Anschaffung oder Herstellung von Vermögensgegenständen des Anlagevermögens. Die Auflösung des Sonderpostens erfolgt analog der Abschreibungsdauer des bezuschussten Vermögensgegenstandes.

	Ergebnis 2019	Plan 2020	Ergebnis 2020	Planabweichung	Abweichung 2020 in %	Ergebnis- abweichung
Erträge aus der Auflösung von Sonderposten	634.839,09	583.340,00	650.492,57	67.152,57	11,51	15.653,48
415100 - Erträge aus der Auflösung von Sonderposten aus Zuwendungen	616.164,34	572.510,00	631.818,39	59.308,39	10,36	15.654,05
415900 - Sonstige Sonderposten	1.139,79	1.140,00	1.140,00	0,00	0,00	0,21
437100 - Erträge aus der Auflösung von Sonderposten für Beiträge und ähnliche Entgelte	17.534,96	9.690,00	17.534,18	7.844,18	80,95	-0,78

Die Auflösungen der Sonderposten belaufen sich im Haushaltsjahr 2020 auf 650.492,57 Euro. Es ergibt sich eine Veränderung gegenüber dem Vorjahr um 15.653,48 Euro bzw. um 2,47 Prozent. Das Ergebnis weicht vom Planansatz in Höhe von 583.340 Euro um 67.152,57 Euro ab, dies entspricht 11,51 Prozent.



Jahresabschluss Leiningerland

Die Haushaltsansätze waren zu gering. Allein für die Renaturierungsmaßnahmen wurden anstatt geplanten 111.500 € schon 140.077,79 € aufgelöst.

Die Haushaltsansätze für die Abschreibungen wurden ebenfalls überschritten (siehe 5.4.2.3). Geplant waren dort 1.352.730 €, tatsächlich gebucht wurden 1.462.515,31 € (= + 109.785,31 €).

5.4.1.5 Erträge aus der sozialen Sicherung (E3)

Alle Kostenersatz (einschl. Kostenbeitrag, Aufwendungsersatz, Ersatzleistung), die in den Sozialleistungsgesetzen vorgesehen sind, soweit sie den vollen oder teilweisen Ersatz einer sozialen Leistung darstellen und von privaten Personen stammen, also vom Hilfeempfänger selbst, von dessen unterhaltspflichtigen Angehörigen oder sonstigen Verpflichteten. Hierher gehören auch Kostenersatz von Sozialleistungsträgern, die rechtlich dem Versicherten zustehen, auch in solchen Fällen, in denen diese Ersätze lediglich aus Zweckmäßigkeitsgründen als Kostenbeiträge direkt an den Sozialhilfeträger überwiesen werden, z.B. Renten von Heimbewohnern, Zuschüsse der Krankenkassen zu Erholungsmaßnahmen, Wohngeld.

Außerdem Kostenerstattungen und -beteiligungen anderer Sozialhilfeträger, Schuldendiensthilfen und Leistungsbeihilfe des Bundes nach dem SGB II.

	Ergebnis 2019	Plan 2020	Ergebnis 2020	Planabweichung	Ergebnisveränderung
Erträge der sozialen Sicherung	917.215,48	1.052.650,00	845.612,98	-207.037,02	-71.602,50 ▼
421130 - Kostenbeiträge und Aufwendungsersatz, Kostenersatz - des örtlichen Trägers mit eigener Kostenbeteiligung	—	100,00	—	-100,00	—
421140 - Kostenbeiträge und Aufwendungsersatz, Kostenersatz - des örtlichen Trägers ohne eigene Kostenbeteiligung	—	2.500,00	-7.122,96	-9.622,96	-7.122,96 ▼
421230 - Unterhaltsansprüche gegen bürgerlich-rechtlich Unterhaltsverpflichtete - des örtlichen Trägers mit eigener Kostenbeteiligung	50,00	400,00	—	-400,00	-50,00 ▼
421430 - Rückzahlung gewährter Hilfen - des örtlichen Trägers mit eigener Kostenbeteiligung (Ersätze nach § 15b BSHG)	—	3.500,00	888,70	-2.611,30	888,70 ▲
421431 - Rückzahlung gewährter Hilfen - des örtlichen Trägers mit eigener Kostenbeteiligung (Ersätze nach § 15b BSHG)	—	—	-2.013,18	-2.013,18	-2.013,18 ▼
421440 - Rückzahlung gewährter Hilfen - des örtlichen Trägers ohne eigene Kostenbeteiligung	5.271,78	0,00	14.024,68	14.024,68	8.752,90 ▲
421930 - Sonstige - des örtlichen Trägers mit eigener Kostenbeteiligung (Ersätze schuldhaftes Verhalten)	—	—	-1.528,72	-1.528,72	-1.528,72 ▼
421931 - Sonstige - des örtlichen Trägers mit eigener Kostenbeteiligung (Ersätze nach § 50 SGB-X)	—	—	-1.346,03	-1.346,03	-1.346,03 ▼
421932 - Sonstige - des örtlichen Trägers mit eigener Kostenbeteiligung (Ersätze nach § 89 SGB-X)	—	—	-947,58	-947,58	-947,58 ▼
421990 - Sonstige - Stromgebühren Unterkünfte / Sammelunterkünfte	—	20.000,00	932,26	-19.067,74	932,26 ▲
423920 - Kostenbeteiligung SGB XII - Sonstige	911.893,70	926.150,00	842.725,81	-83.424,19	-69.167,89 ▼
426110 - Erträge der sozialen Sicherung des Bundes - für Unterkunft und Heizung	—	100.000,00	—	-100.000,00	—



Die Erträge aus der sozialen Sicherung belaufen sich im Haushaltsjahr 2020 auf 845.612,98 Euro. Es ergibt sich eine Veränderung gegenüber dem Vorjahr um -71.602,50 bzw. um -7,81 Prozent. Das Ergebnis weicht vom Planansatz in Höhe von 1.052.650 Euro um -207.037,02 Euro ab, dies entspricht -19,67 Prozent.

Die Erträge bei den Kostenbeteiligungen (Konto 423920) im Bereich Asyl blieben genauso wie die Aufwendungen in diesem Bereich unter Ansatz (siehe 5.4.2.5).

5.4.1.6 Öffentlich-rechtliche Leistungsentgelte (E4)

Die öffentlich-rechtlichen Leistungsentgelte umfassen unter anderem Entgelte für die Inanspruchnahme von Verwaltungsleistungen im engeren Sinne sowie für die Benutzung von öffentlichen Einrichtungen und die Inanspruchnahme wirtschaftlicher Dienstleistungen zur Deckung laufender Kosten. Ihrer Erhebung liegt eine öffentlich-rechtliche Vorschrift (z.B. Gesetz, kommunale Satzung) zu Grunde.

	Ergebnis 2019	Plan 2020	Ergebnis 2020	Planabwei- chung	Ergebnisver- änderung
Öffentlich-rechtliche Leistungsentgelte	502.462,29	506.740,00	413.233,29	-93.506,71	-89.229,00 ▼
431110 - Gebühren allgemein	34.208,00	30.000,00	42.841,65	12.841,65	8.633,65 ▲
431111 - Gebühren Bürgerservice (Auskünfte u. a.)	24,00	30.000,00	0,00	-30.000,00	-24,00 ▼
431120 - Gebühren für Personalausweise	96.818,60	97.000,00	81.620,40	-15.379,60	-15.198,20 ▼
431130 - Gebühren für Reisepässe	86.044,00	87.000,00	40.356,50	-46.643,50	-45.687,50 ▼
431140 - Verkaufserlöse Stammbücher etc.	3.043,00	2.500,00	2.542,35	42,35	-500,65 ▼
431200 - Gebühren für die Erteilung von Bescheiden (u.a. Genehmigungen, Ablehnungen, Untersagungen)	118.793,63	91.550,00	110.456,43	18.906,43	-8.337,20 ▼
431300 - Gebühren für die Bauüberwachung	30.237,46	25.000,00	21.416,05	-3.583,95	-8.821,41 ▼
431900 - Sonstige	18.233,10	23.000,00	6.177,45	-16.822,55	-12.055,65 ▼
432100 - Entgelte für die Benutzung von öffentlichen Einrichtungen und für wirtschaftliche Dienstleistungen	3.277,44	5.000,00	2.936,44	-2.063,56	-341,00 ▼
432120 - Kursgebühren VHS	13.178,00	15.000,00	30.080,54	15.080,54	16.902,54 ▲
432900 - Sonstige	6.918,76	11.000,00	6.083,92	-4.916,08	-834,84 ▼
434100 - Beteiligung Essenskosten	74.151,34	80.000,00	51.187,38	-28.812,62	-22.963,96 ▼
437100 - Erträge aus der Auflösung von Sonderposten für Beiträge und ähnliche Entgelte	17.534,96	9.690,00	17.534,18	7.844,18	-0,78 →

Die öffentlich-rechtlichen Leistungsentgelte belaufen sich im Haushaltsjahr 2020 auf 413.233,29 Euro. Es ergibt sich eine Veränderung gegenüber dem Vorjahr um -89.229 Euro bzw. um -17,76 Prozent. Das Ergebnis weicht vom Planansatz in Höhe von 506.740 Euro um -93.506,71 Euro ab, dies entspricht -18,45 Prozent.

Die Mindererträge im Bereich öffentlich-rechtlicher Leistungsentgelte sind der Corona-Pandemie zuzuschreiben. Es wurden weniger Ausweise und Pässe beantragt; da die Schulen geschlossen waren, wurden keine Essenskosten umgelegt u. v. m.

5.4.1.7 Privatrechtliche Leistungsentgelte (E5)

Unter die privatrechtlichen Leistungsentgelte fallen Erträge aus Vermietung und Verpachtung von Grundstücken, Wohn- und Geschäftsräumen, Garagen, Standgelder auf Märkten und Messen, Erträge aus dem Erbbaurecht und Erbpacht sowie Jagd- und Fischereipacht aus eigenen Grundstücken, Erträge aus Holzverkauf, Essensgelder in den Schulen und Kindertagesstätten sowie Eintrittsgelder für kulturelle und sportliche Veranstaltungen.



Jahresabschluss Leiningerland

	Ergebnis 2019	Plan 2020	Ergebnis 2020	Planabwei- chung	Abwei- chung 2020 in %	Ergebnis- verände- rung
Privatrechtliche Leistungsentgelte (nur Konten 441)	272.216,93	310.860,00	249.429,60	-61.430,40	-19,76 ▼	-22.787,33
441100 - Erträge aus Verkäufen von Vorräten	161,50	400,00	95,30	-304,70	-76,17 ▼	-66,20
441190 - Erträge aus Verkäufen von Vorräten (Ei- genverbrauch)	2.623,15	5.000,00	2.779,39	-2.220,61	-44,41 ▼	156,24
441200 - Mieten und Pachten	81.483,00	79.860,00	77.434,00	-2.426,00	-3,04 ▼	-4.049,00
441220 - Mieten und Pachten - Mietnebenkosten	14.218,11	18.600,00	16.064,23	-2.535,77	-13,63 ▼	1.846,12
441230 - Mieten und Pachten - Pachten	1.884,44	1.800,00	3.823,05	2.023,05	112,39 ▲	1.938,61
441400 - Beteiligung Essenskosten	113.837,21	124.500,00	97.045,27	-27.454,73	-22,05 ▼	-16.791,94
441900 - Sonstige privatrechtliche Leistungsentgelte	–	100,00	–	-100,00	– ▼	–
441930 - Entgelte für Stromeinspeisung	30.009,52	52.600,00	24.188,36	-28.411,64	-54,01 ▼	-5.821,16
441950 - Ausgleich für Übertragung von Projektrech- ten "Windpark Kindenheim"	28.000,00	28.000,00	28.000,00	0,00	0,00 →	0,00

Die privatrechtlichen Leistungsentgelte belaufen sich im Haushaltsjahr 2020 auf 249.429,60 Euro. Es ergibt sich eine Veränderung gegenüber dem Vorjahr um -22.787,33 Euro bzw. um -8,37 Prozent. Das Ergebnis weicht vom Planansatz in Höhe von 310.860 Euro um -61.430,40 Euro ab, dies entspricht -19,76 Prozent.

Da die Schulen geschlossen waren, entfiel die Beteiligung der Eltern an den Essenskosten.

Für PV-Anlagen, deren Neubau geplant war, wurden Entgelte für die Stromeinspeisung eingeplant. Nachdem die Anlagen nicht errichtet wurden, konnten auch keine Erträge erzielt werden.

5.4.1.8 Kostenerstattungen und Kostenumlagen (E6)

Erträge aus Kostenerstattungen und Kostenumlagen entstehen, wenn die Gemeinde Leistungen für Dritte erfüllt. Hierzu zählen beispielsweise die Kostenerstattungen für gemeinsame Verwaltungseinrichtungen (Verwaltungskostenbeiträge), für Straßenunterhaltung, Containerstandplätze, Erstattungen für Mutterschaftsgeld sowie Wahlkosten-
erstattungen.

	Ergebnis 2019	Plan 2020	Ergebnis 2020	Planabwei- chung	Abwei- chung 2020 in %	Ergebnis- verände- rung
Kostenerstattungen und Kostenumlagen	1.333.063,21	1.961.400,00	1.160.598,00	-800.802,00	-40,83 ▼	-172.465,21
442310 - Kostenerstattungen und Kostenumlagen von Eigenbetrieben	372.645,72	401.500,00	384.299,05	-17.200,95	-4,28 ▼	11.653,33
442390 - Kostenerstattungen und Kostenumlagen von sonstigen Sondervermögen	50.000,00	52.500,00	57.222,60	4.722,60	9,00 ▲	7.222,60
442410 - Kostenerstattungen und Kostenumlagen vom Bund	10.469,09	4.500,00	–	-4.500,00	– ▼	-10.469,09
442430 - Kostenerstattungen und Kostenumlagen von Gemeinden und Gemeindeverbänden	154.157,32	250.620,00	55.643,77	-194.976,23	-77,80 ▼	-98.513,55
442440 - Kostenerstattungen und Kostenumlagen von Zweckverbänden	40.360,42	44.700,00	-30.713,70	-75.413,70	-168,71 ▼	-71.074,12
442450 - Kostenerstattungen und Kostenumlagen von Anstalten	14.222,00	15.000,00	0,00	-15.000,00	-100,00 ▼	-14.222,00



Jahresabschluss Leiningerland

	Ergebnis 2019	Plan 2020	Ergebnis 2020	Planabwei- chung	Abwei- chung 2020 in %	Ergebnis- verände- rung
442470 - Kostenerstattungen und Kostenumlagen von rechtsfähigen Stiftungen	14.861,27	15.630,00	16.063,71	433,71	2,77 ↗	1.202,44
442480 - Kostenerstattungen und Kostenumlagen von sonstigen öffentlichen Sonderrechnungen	216.395,03	226.700,00	224.610,36	-2.089,64	-0,92 →	8.215,33
442490 - Kostenerstattungen und Kostenumlagen vom sonstigen öffentlichen Bereich	0,00	17.800,00	20.538,47	2.738,47	15,38 ↗	20.538,47
442500 - Kostenerstattungen und Kostenumlagen von privaten Unternehmen	–	–	3.925,00	3.925,00	– ↗	3.925,00
442510 - Kostenerstattungen und Kostenumlagen - vom privaten Bereich - von privaten Unternehmen	1.584,90	3.800,00	11.694,72	7.894,72	207,76 ↗	10.109,82
442591 - Kostenerstattungen und Kostenumlagen - vom privaten Bereich - vom sonstigen privaten Bereich (Ersätze)	5.369,31	0,00	–	-0,00	– →	-5.369,31
442594 - Kostenerstattungen und Kostenumlagen - vom privaten Bereich - vom sonstigen privaten Bereich (Kostenersatz für Obdachlosenunterkunft)	–	0,00	-231,50	-231,50	– ↘	-231,50
442596 - Kostenerstattungen und Kostenumlagen - vom privaten Bereich - vom sonstigen privaten Bereich (Kostenersatz Abschleppkosten)	–	0,00	-125,00	-125,00	– ↘	-125,00
442597 - Kostenerstattungen und Kostenumlagen - vom privaten Bereich - vom sonstigen privaten Bereich (Kostenersatz Feuerwehr)	-797,65	–	–	–	–	797,65
442900 - Kostenerstattungen und Kostenumlagen von Sonstigen	4.621,81	18.700,00	14.503,53	-4.196,47	-22,44 ↘	9.881,72
442901 - Kostenerstattungen und Kostenumlagen von Sonstigen (Ersätze)	79.022,31	57.650,00	66.604,47	8.954,47	15,53 ↗	-12.417,84
442902 - Kostenerstattungen und Kostenumlagen von Sonstigen (Ersätze Bestattungen)	5.828,10	12.000,00	8.825,93	-3.174,07	-26,45 ↘	2.997,83
442903 - Kostenerstattungen und -ersätze für Unterhaltungsaufwendungen in den Obdachlosenunterkünften	–	800,00	–	-800,00	– ↘	–
442904 - Kostenerstattungen und Kostenumlagen von Sonstigen (Kostenersatz für Obdachlosenunterkunft)	364.323,58	780.000,00	324.626,34	-455.373,66	-58,38 ↘	-39.697,24
442906 - Kostenerstattungen und Kostenumlagen von Sonstigen (Kostenersatz Abschleppkosten)	–	2.500,00	–	-2.500,00	– ↘	–
442907 - Kostenerstattungen und Kostenumlagen von Sonstigen (Kostenersatz Feuerwehr)	–	55.000,00	3.110,25	-51.889,75	-94,34 ↘	3.110,25
442908 - Kostenerstattungen und Kostenumlagen von Sonstigen (Rückerstattung Überprüfung Fahrschulen)	–	2.000,00	–	-2.000,00	– ↘	–

Die Kostenerstattungen und -umlagen belaufen sich im Haushaltsjahr 2020 auf 1.160.598,00 Euro. Es ergibt sich eine Veränderung gegenüber dem Vorjahr um -172.465,21 Euro bzw. um -12,94 Prozent. Das Ergebnis weicht vom Planansatz in Höhe von 1.961.400 Euro um -800.802 Euro ab, dies entspricht -40,83 Prozent.

Konto 442430, Kostenerstattungen von Gemeinden: Im Bauhof wurden die Mitarbeiter bei der Verbandsgemeinde selbst eingesetzt. Somit war keine Kostenerstattung bei den Ortsgemeinde zu fordern.



Jahresabschluss Leiningerland

Konto 442440, Kostenerstattungen von den Zweckverbänden: In den Jahren 2018 und 2019 unterblieb die Verbuchung der Erhöhung des Anteils an der angesparten Verbandsumlage des Gewässerunterhaltungsverbandes Eisbach (47.457,88 € und 50.926,09 €); dies wurde 2020 nachgeholt. Für das Jahr 2020 wurden hingegen 18.222,96 € aufgelöst. Zum 31.12.2021 wurde dann der angesparte Betrag komplett aufgelöst.

Konto 442904, Kostenerstattungen für Obdachlosenunterkünfte: Es musste weniger für die Unterbringung von Obdachlosen aufgebracht werden. Deswegen waren auch die Kostenersätze hierfür geringer.

Konto 442907, Kostenerstattungen für Feuerwehreinsätze: Der Haushaltsansatz betrug 55.000 €, es wurden 3.110,25 € für drei Einsätze abgerechnet.

5.4.1.9 Sonstige laufende Erträge (E7)

Unter die Position der sonstigen laufenden Erträge fallen sämtliche Erträge, die nicht einer der vorangegangenen Positionen zugeordnet werden können.

	Ergebnis 2019	Plan 2020	Ergebnis 2020	Planab- weichung	Abwei- chung 2020 in %	Ergebnis- verände- rung
Sonstige laufende Erträge	1.441.216,04	793.800,00	1.260.666,01	466.866,01	58,81 ↗	-180.550,03
461120 - Erträge aus der Veräußerung von Grundstücken und Gebäuden	63.456,36	0,00	0,00	0,00	— →	-63.456,36
461130 - Erträge aus der Veräußerung von beweglichen Vermögensgegenständen oberhalb der Wertgrenze i. H. v. 410 €	1.200,00	1.520,00	1.519,00	-1,00	-0,07 →	319,00
461140 - Erträge aus der Veräußerung von beweglichen Vermögensgegenständen unterhalb der Wertgrenze i. H. v. 410 €	150,00	0,00	—	-0,00	— →	-150,00
461300 - Erträge aus der Veräußerung des Umlaufvermögens (außer Vorräten und Wertpapieren)	—	200.000,00	198.445,09	-1.554,91	-0,78 →	198.445,09
461900 - Sonstige	—	100,00	488,16	388,16	388,16 ↗	488,16
462100 - Ordnungsrechtliche Erträge (Bußgelder, Verwarnungsgelder u.a.)	29.696,45	27.500,00	49.482,81	21.982,81	79,94 ↗	19.786,36
462200 - Säumniszuschläge, Mahngebühren, Zustellungsgebühren und u.a.	101.397,78	80.000,00	111.395,24	31.395,24	39,24 ↗	9.997,46
462700 - Versicherungserstattungen	57.624,14	8.500,00	33.916,73	25.416,73	299,02 ↗	-23.707,41
462900 - Sonstige Erträge (Spenden, Ersatzleistungen, u.a.)	5.901,24	2.800,00	4.422,27	1.622,27	57,94 ↗	-1.478,97
462910 - Sonstige Erträge	226,80	0,00	—	-0,00	— →	-226,80
462920 - Entnahme Sonderrücklage Mühlenwanderweg	952,44	—	—	—	—	-952,44
466110 - Erträge aus der Auflösung von Wertberichtigungen auf Forderungen	4.007,21	—	19.048,90	19.048,90	— ↗	15.041,69
466120 - Erträge aus der Auflösung von Sonderposten	5.000,00	5.000,00	1.332,00	-3.668,00	-73,36 ↘	-3.668,00
466140 - Erträge aus der Auflösung von Rückstellungen	1.171.591,29	468.380,00	840.615,81	372.235,81	79,47 ↗	-330.975,48
469200 - Erträge aus Kassendifferenzen Zentrale Bar-kasse	12,33	0,00	—	-0,00	— →	-12,33



Jahresabschluss Leiningerland

Die sonstigen laufenden Erträge belaufen sich im Haushaltsjahr 2020 auf 1.260.666,01 Euro. Es ergibt sich eine Veränderung gegenüber dem Vorjahr um -180.550,03 Euro bzw. um -12,53 Prozent. Das Ergebnis weicht vom Planansatz in Höhe von 793.800 Euro um 466.866,01 Euro ab, dies entspricht 58,81 Prozent.

Konto 462100, Bußgelder und Verwarnungsgelder etc.: Der Ansatz für die Überwachung des ruhenden Verkehrs betrug 25.000 €, erzielt werden konnten 48.247,08 €.

Konto 462200, Mahngebühren und Säumniszuschläge etc.: Der Ansatz betrug 80.000 €, festgesetzt wurden 111.395,24 €. Insgesamt wurden 112.153,03 € zahlungswirksam, da auch Forderungen aus den Vorjahren beglichen wurden.

Konto 462700, Versicherungserstattungen: Für Schadensfälle wurden 33.916,73 € erstattet. Dieser Ansatz lässt sich nicht planen.

Konto 466140, Auflösung von Rückstellungen: Pensions- und Beihilferückstellungen sowie Rückstellungen für Resturlaub und Überstunden wurden in Höhe von 840.615,81 € aufgelöst. Geplant waren 468.380 €. Diesen Auflösungen stehen die Zuführungen gegenüber, die bei den Personal- und Versorgungsaufwendungen gebucht werden. Weitere Erläuterungen siehe hierzu 5.3.2.3.

5.4.2 Aufwendungen aus laufender Verwaltungstätigkeit

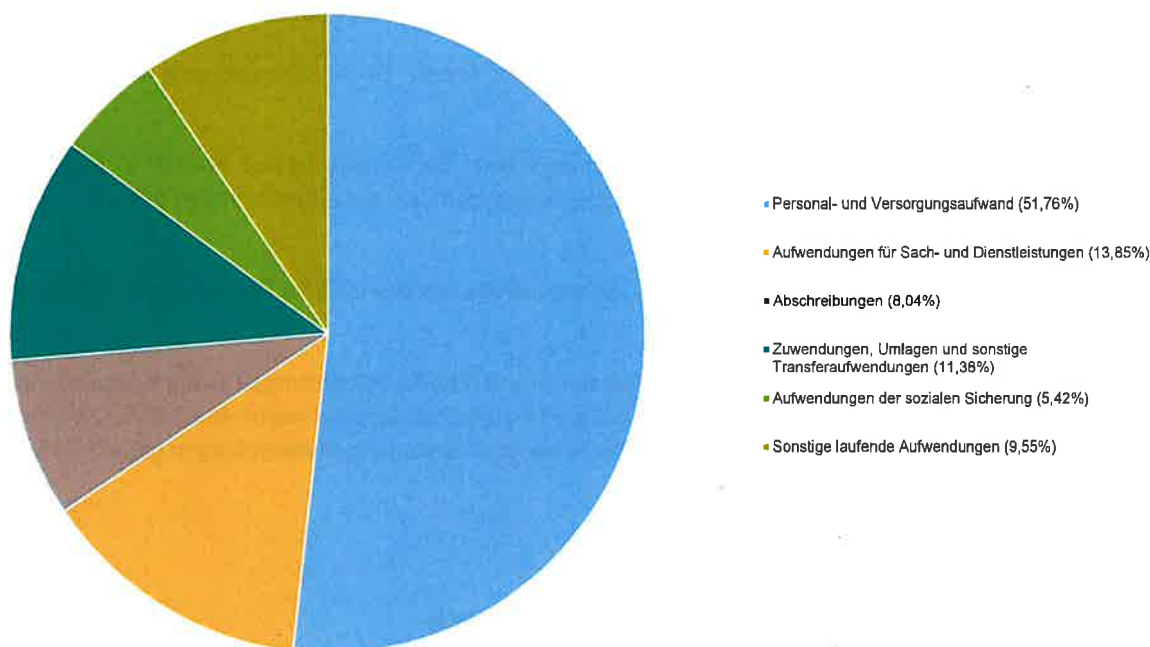
Die Aufwendungen aus laufender Verwaltungstätigkeit belaufen sich im Haushaltsjahr 2020 auf 18.184.660,21 Euro. Es ergibt sich eine Veränderung gegenüber dem Vorjahr um -616.345,43 Euro bzw. um -3,28 Prozent. Das Ergebnis weicht vom Planansatz in Höhe von 19.638.840 Euro um -1.454.179,79 Euro ab, dies entspricht -7,40 Prozent.

	Ergebnis 2019	Plan 2020	Ergebnis 2020	Planabwei- chung	Abwei- chung 2020 in %	Ergebnis- abweichung
Personal- und Versorgungsaufwand	10.036.668,71	9.273.840,00	9.412.281,98	138.441,98	1,49 ↗	-624.386,73
Aufwendungen für Sach- und Dienstleistungen	2.329.752,30	2.994.990,00	2.517.714,31	-477.275,69	-15,94 ↘	187.962,01
Abschreibungen	1.423.687,08	1.352.730,00	1.462.515,31	109.785,31	8,12 ↗	38.828,23
Zuwendungen, Umlagen und sonstige Trans- feraufwendungen	2.003.963,71	2.073.750,00	2.070.262,90	-3.487,10	-0,17 →	66.299,19
Aufwendungen der sozialen Sicherung	1.148.232,62	1.445.000,00	985.215,00	-459.785,00	-31,82 ↘	-163.017,62
Sonstige laufende Aufwendungen	1.858.701,22	2.498.530,00	1.736.670,71	-761.859,29	-30,49 ↘	-122.030,51
Summe lfd. Aufwendungen aus Verwaltungs- tätigkeit	18.801.005,64	19.638.840,00	18.184.660,21	1.454.179,79	-7,40 ↘	-616.345,43



Jahresabschluss Leiningerland

Aufwandspositionen im Einzelnen



5.4.2.1 Personal- und Versorgungsaufwendungen (E9)

Bei den Personalaufwendungen handelt es sich ausschließlich um Aufwendungen für Beschäftigte und ehrenamtlich Tätige. Zu den Beschäftigten zählen aktive Beamte/innen, tariflich Beschäftigte und sonstige Mitarbeitende. Die Personalaufwendungen sind neben den Sach- und Dienstleistungsaufwendungen die größte Aufwandsposition.

Bei den Versorgungsaufwendungen sind alle auf Arbeitgeberseite anfallenden Aufwendungen in Zusammenhang mit der Versorgung von aktiven Beamten und Versorgungsempfängern erfasst.

	Ergebnis 2019	Plan 2020	Ergebnis 2020	Planabweichung	Abweichung 2020 in %	Ergebnisveränderung
Aufwendungen für ehrenamtlich Tätige	165.643,06	175.100,00	157.625,47	-17.474,53	-9,98	-8.017,59
Dienstbezüge und dergleichen	5.225.511,28	5.348.300,00	5.242.516,61	-105.783,39	-1,98	17.005,33
Beiträge zu Versorgungskassen	486.520,77	522.100,00	507.380,64	-14.719,36	-2,82	20.859,87
Beiträge zur gesetzlichen Sozialversicherung	916.317,35	910.600,00	921.737,76	11.137,76	1,22	5.420,41
Beihilfen, Unterstützungsleistungen und dergleichen	55.078,81	54.300,00	53.698,43	-601,57	-1,11	-1.380,38
Personalnebenaufwendungen	1.906,55	2.100,00	778,02	-1.321,98	-62,95	-1.128,53
Zuführung zu Rückstellungen	374.879,59	436.400,00	477.238,58	40.838,58	9,36	102.358,99
Versorgungsaufwendungen und Zuführungen zu Ehrensoldrückstellungen	2.810.811,30	1.824.940,00	2.051.306,47	226.366,47	12,40	-759.504,83
Summe	10.036.668,71	9.273.840,00	9.412.281,98	138.441,98	1,49	-624.386,73



Die Personal- und Versorgungsaufwendungen belaufen sich im Haushaltsjahr 2020 auf 9.412.281,98 Euro. Es ergibt sich eine Veränderung gegenüber dem Vorjahr um -624.386,73 Euro bzw. um -6,22 Prozent. Das Ergebnis weicht vom Planansatz in Höhe von 9.273.840 Euro um 138.441,98 Euro ab, dies entspricht 1,49 Prozent.

5.4.2.2 Aufwendungen für Sach- und Dienstleistungen (E10)

Die Sach- und Dienstleistungsaufwendungen beinhalten alle fremdbezogenen Waren und Dienstleistungen. Sie sind neben den Personalaufwendungen die größte Aufwandsposition.

	Ergebnis 2019	Plan 2020	Ergebnis 2020	Planabweichung	Abweichung 2020 in %	Ergebnis- veränderung
Aufwendungen für Energie / Wasser / Abwasser / Abfall	580.440,27	544.350,00	488.968,40	-55.381,60	-10,17 ▼	-91.471,87
Unterhaltung der Grundstücke und Gebäude	566.487,62	986.500,00	883.927,76	-102.572,24	-10,40 ▼	317.440,14
Unterhaltung des Infrastrukturvermögens	13.036,07	25.800,00	38.680,22	12.880,22	49,92 ▲	25.644,15
Fahrzeugunterhaltung	133.619,76	131.000,00	120.403,75	-10.596,25	-8,09 ▼	-13.216,01
Unterhaltung von Maschinen und technischen Anlagen	4.590,18	5.500,00	4.224,68	-1.275,32	-23,19 ▼	-365,50
Unterhaltung der Betriebs- und Geschäftsausstattung	128.586,02	206.810,00	143.379,30	-63.430,70	-30,67 ▼	14.793,28
Geringwertige Geräte, Ausstattungs-, Ausrüstungs-, und sonstige Gebrauchsgegenstände	55.560,41	121.040,00	76.089,64	-44.950,36	-37,14 ▼	20.529,23
Weitere Verwaltungs- und Betriebsaufwendungen	275.211,00	303.840,00	192.568,42	-111.271,58	-36,62 ▼	-82.642,58
Kostenerstattungen	247.320,99	234.850,00	153.427,57	-81.422,43	-34,67 ▼	-93.893,42
Sonstige Aufwendungen für Sach- und Dienstleistungen	324.899,98	435.300,00	416.044,57	-19.255,43	-4,42 ▼	91.144,59
Summe	2.329.752,30	2.994.990,00	2.517.714,31	-477.275,69	-15,94 ▼	187.962,01

Die Aufwendungen für Sach- und Dienstleistungen belaufen sich im Haushaltsjahr 2020 auf 2.517.714,31 Euro. Es ergibt sich eine Veränderung gegenüber dem Vorjahr um 187.962,01 Euro bzw. um 8,07 Prozent. Das Ergebnis weicht vom Planansatz in Höhe von 2.994.990 Euro um -477.275,69 Euro ab, dies entspricht -15,94 Prozent.

Bei der Unterhaltung der Gebäude, Grundstücke und Außenanlagen wurden insgesamt 102.572,24 € eingespart. Davon entfallen auf die beiden Verwaltungsgebäuden knapp 96.300 €.

Bei den Betriebsaufwendungen wurden anstatt 204.500 € für die Beschaffung der Lebensmittel in den Schulen Corona-bedingt nur 129.467,97 € aufwendet. Dementsprechend sanken auch die Kostenerstattungen.

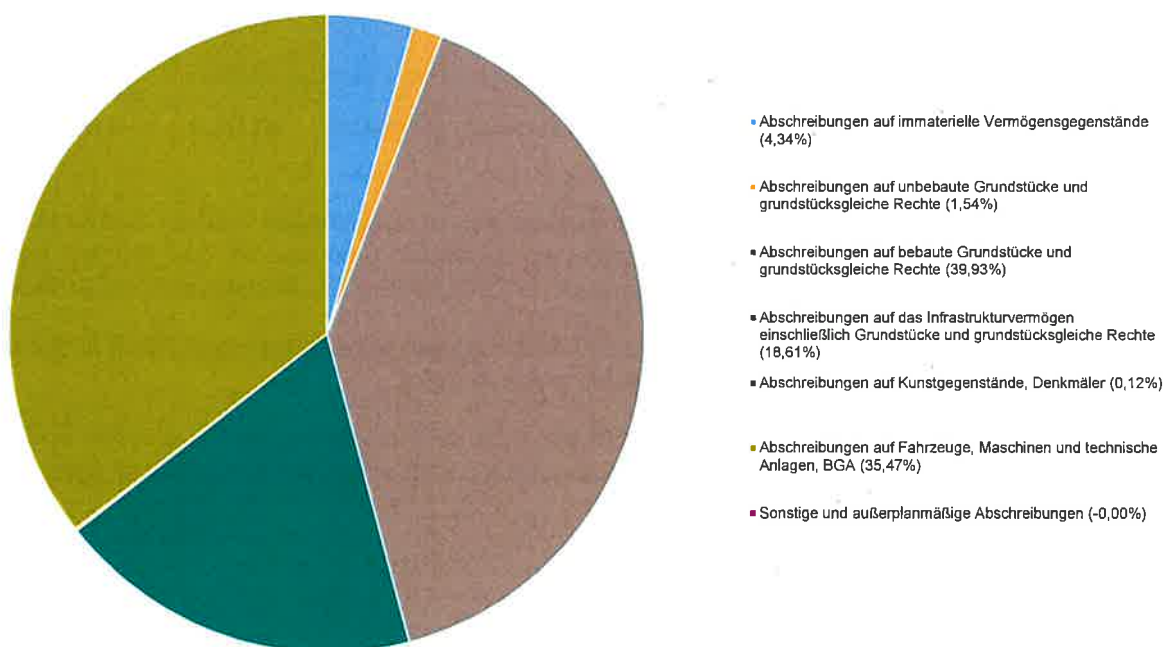


5.4.2.3 Abschreibungen (E11)

Abschreibungen sind Aufwendungen, die aus der Abnutzung von Vermögensgegenständen des Anlagevermögens entstehen. Sie zeigen den Werteverzehr über die Nutzungsdauer eines jeweiligen Vermögensgegenstands.

	Ergebnis 2019	Plan 2020	Ergebnis 2020	Planabweichung	Abweichung 2020 in %	Ergebnis- veränderung
Abschreibungen auf immaterielle Vermögensgegenstände	55.158,33	48.890,00	63.441,88	14.551,88	29,76 ↗	8.283,55
Abschreibungen auf unbebaute Grundstücke und grundstücksgleiche Rechte	21.916,69	17.100,00	22.488,24	5.388,24	31,51 ↗	571,55
Abschreibungen auf bebaute Grundstücke und grundstücksgleiche Rechte	568.466,02	581.460,00	584.018,24	2.558,24	0,44 →	15.552,22
Abschreibungen auf das Infrastrukturvermögen einschließlich Grundstücke und grundstücksgleiche Rechte	259.604,24	275.890,00	272.167,53	-3.722,47	-1,35 ↘	12.563,29
Abschreibungen auf Kunstgegenstände, Denkmäler	1.766,36	1.690,00	1.764,36	74,36	4,40 ↗	-2,00
Abschreibungen auf Fahrzeuge, Maschinen und technische Anlagen, BGA	514.466,64	427.700,00	518.684,96	90.984,96	21,27 ↗	4.218,32
Sonstige und außerplanmäßige Abschreibungen	2.308,80	–	-49,90	-49,90	– ↘	-2.358,70
Summe	1.423.687,08	1.352.730,00	1.462.515,31	109.785,31	8,12 ↗	38.828,23

Aufteilung Abschreibungen





Die Abschreibungen belaufen sich im Haushaltsjahr 2020 auf 1.462.515,31 Euro. Es ergibt sich eine Veränderung gegenüber dem Vorjahr um 38.828,23 Euro bzw. um 2,73 Prozent. Das Ergebnis weicht vom Planansatz in Höhe von 1.352.730 Euro um 109.785,31 Euro ab, dies entspricht 8,12 Prozent.

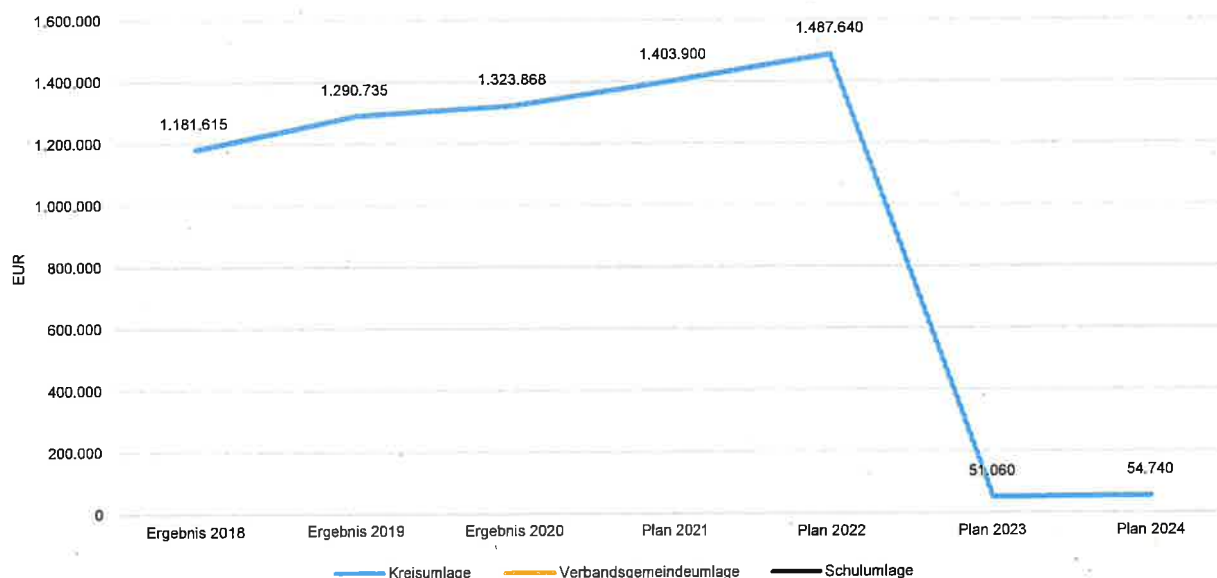
Zu überplanmäßigen Abschreibungen kam es in fast allen Bereichen. Besonders der Ansatz für Abschreibungen auf die EDV-Ausstattung wurde überschritten (+ 23.400 €), ebenso die Abschreibungen auf die Betriebs- und Geschäftsausstattung in den Feuerwehren (+ 49.200 €) und in den Schulen (14.100 €).

5.4.2.4 Zuwendungen, Umlagen und sonstige Transferaufwendungen (E12)

Die Position beinhaltet sämtliche Aufwendungen, die die Gemeinde an Kreisumlage und Zuwendungen für laufende Zwecke an Dritte zu leisten hat.

	Ergebnis 2019	Plan 2020	Ergebnis 2020	Planabweichung	Abweichung 2020 in %	Ergebnisveränderung
Zuweisungen und Zuschüsse für laufende Zwecke	713.228,71	752.690,00	746.394,90	-6.295,10	-0,84 →	33.166,19
Allgemeine Umlagen	1.290.735,00	1.321.060,00	1.323.868,00	2.808,00	0,21 →	33.133,00
Summe	2.003.963,71	2.073.750,00	2.070.262,90	-3.487,10	-0,17 →	66.299,19

langfristige Entwicklung der Kreisumlage



Die Zuwendungen, Umlagen und sonstigen Transferaufwendungen belaufen sich im Haushaltsjahr 2020 auf 2.070.262,90 Euro. Es ergibt sich eine Veränderung gegenüber dem Vorjahr um 66.299,19 Euro bzw. um 3,31 Prozent. Das Ergebnis weicht vom Planansatz in Höhe von 2.073.750 Euro um -3.487,10 Euro ab, dies entspricht -0,17 Prozent.

Die Kreisumlage ändert sich ab dem Jahr 2023 durch das neue Landesfinanzausgleichsgesetz.



5.4.2.5 Aufwendungen der sozialen Sicherung (E13)

Die Position beinhaltet sämtliche Aufwendungen, die die Gemeinde im Bereich der sozialen Sicherung zu leisten hat. Hierzu zählen unter anderem Leistungen zur Eingliederung von Arbeitssuchenden, Kosten der Unterkunft und Heizung oder Leistungen nach dem Asylbewerbergesetz.

	Ergebnis 2019	Plan 2020	Ergebnis 2020	Planabweichung	Ergebnisveränderung
Kostenbeteiligungen und -erstattungen nach SGB II	231.872,71	340.000,00	86.353,57	-253.646,43	-145.519,14 ▼
Kostenbeteiligungen und -erstattungen nach SGB XII	11.000,00	18.500,00	23.803,17	5.303,17	12.803,17 ▲
Sonstige Leistungen	905.359,91	1.086.500,00	875.058,26	-211.441,74	-30.301,65 ▼
Aufwendungen der sozialen Sicherung	1.148.232,62	1.445.000,00	985.215,00	-459.785,00	-163.017,62 ▼

Die Aufwendungen der sozialen Sicherung belaufen sich im Haushaltsjahr 2020 auf 985.215,00 Euro. Es ergibt sich eine Veränderung gegenüber dem Vorjahr um -163.017,62 bzw. um -14,20 Prozent. Das Ergebnis weicht vom Planansatz in Höhe von 1.445.000 Euro um -459.785 Euro ab, dies entspricht -31,82 Prozent.

Die Leistungen für Asylbewerber blieben in Summe rund 213.900 € unter den Ansätzen.

Für die Abrechnung des kommunalen Anteils an der Grundsicherung für Arbeitssuchende mussten nur 86.353,57 € aufgewendet werden. Der Ansatz betrug 340.000 €.

5.4.2.6 Sonstige laufende Aufwendungen (E14)

Unter die Position der sonstigen laufenden Aufwendungen fallen sämtliche Aufwendungen, die nicht einer der bisher angeführten Positionen zugeordnet werden können. Hierunter fallen auch Wertberichtigungen auf Forderungen und der Verlust aus dem Abgang von Vermögensgegenständen des Anlagevermögens, die unter Buchwert veräußert wurden oder ohne Wertausgleich in Abgang gebracht wurden.

	Ergebnis 2019	Plan 2020	Ergebnis 2020	Planabweichung	Abweichung 2020: in %	Ergebnisveränderung
Sonstige Personal- und Versorgungsaufwendungen	203.409,73	263.490,00	185.981,16	-77.508,84	-29,42 ▼	-17.428,57
Aufwendungen für die Inanspruchnahme von Rechten und Diensten	848.346,78	1.367.000,00	763.803,30	-603.196,70	-44,13 ▼	-84.543,48
Geschäftsaufwendungen	479.181,56	556.120,00	428.432,11	-127.687,89	-22,96 ▼	-50.749,45
Aufwendungen für Beiträge, Versicherungen und Sonstiges	249.280,36	279.150,00	269.633,13	-9.516,87	-3,41 ▼	20.352,77
Verluste aus dem Abgang von Gegenständen des Anlagevermögens und des Umlaufvermögens, Wertminderungen des Umlaufvermögens, Einstellungen in Sonderposten, Zuführungen zu Rückstellungen	42.596,80	0,00	63.308,54	63.308,54	– ▲	20.711,74
Aufwendungen für Steuern vom Einkommen und vom Ertrag	158,26	–	158,26	158,26	– ▲	0,00
Sonstige Steueraufwendungen	4.968,61	5.770,00	5.123,51	-646,49	-11,20 ▼	154,90
Sonstige laufende Aufwendungen der Verwaltungstätigkeit	30.759,12	27.000,00	20.230,70	-6.769,30	-25,07 ▼	-10.528,42
Sonstige laufende Aufwendungen	1.858.701,22	2.498.530,00	1.736.670,71	-761.859,29	-30,49 ▼	-122.030,51



Die sonstigen laufenden Aufwendungen belaufen sich im Haushaltsjahr 2020 auf 1.736.670,71 Euro. Es ergibt sich eine Veränderung gegenüber dem Vorjahr um -122.030,51 Euro bzw. um -6,57 Prozent. Das Ergebnis weicht vom Planansatz in Höhe von 2.498.530 Euro um -761.859,29 Euro ab, dies entspricht -30,49 Prozent.

Für die Unterbringung von Obdachlosen mussten 475.025,31 € aufgewendet werden. Für die Aufstellung des neuen Flächennutzungsplanes wurden die bereitgestellten 50.000 € nicht ausgegeben.

Rund 58.000 € weniger mussten aufgeboden werden für die Anschaffung von Ausweispapieren. Dementsprechend niedriger fielen auch die Erträge aus (siehe 5.4.1.6).

5.4.3 Erträge und Aufwendungen aus Finanzierungstätigkeit (E17 und E18)

Zins- und sonstige Finanzerträge

Die Erträge aus Finanzierungstätigkeit umfassen sämtliche Zinserträge und sonstige Finanzerträge, die die Gemeinde aus Krediten, Ausleihungen an Dritte und aus Wertpapieren des Anlagevermögens erzielt. Sie belaufen sich im Haushaltsjahr 2020 auf 29.942,78 Euro. Es ergibt sich eine Veränderung gegenüber dem Vorjahr um -3.335,25 Euro bzw. um -10,02 Prozent. Das Ergebnis weicht vom Planansatz in Höhe von 23.330 Euro um 6.612,78 Euro ab, dies entspricht 28,34 Prozent.

Zins- und sonstige Finanzaufwendungen

Die Aufwendungen aus Finanzierungstätigkeit umfassen sämtliche Zinsaufwendungen und sonstige Finanzaufwendungen, die die Gemeinde aus der Aufnahme von Krediten zu leisten hat. Sie belaufen sich im Haushaltsjahr 2020 auf 312.575,94 Euro. Es ergibt sich eine Veränderung gegenüber dem Vorjahr um -39.632,89 Euro bzw. um -11,25 Prozent. Das Ergebnis weicht vom Planansatz in Höhe von 367.500 Euro um -54.924,06 Euro ab, dies entspricht -14,95 Prozent.

Saldo der Zins- und sonstigen Finanzerträge und -aufwendungen

Der Saldo der Zins- und sonstigen Finanzerträge und -aufwendungen beläuft sich im Haushaltsjahr 2020 auf -282.633,16 Euro. Es ergibt sich eine Veränderung gegenüber dem Vorjahr um 36.297,64 Euro bzw. um -11,38 Prozent. Das Ergebnis weicht vom Planansatz in Höhe von -344.170 Euro um 61.536,84 Euro ab, dies entspricht -17,88 Prozent.

5.4.4 Außerordentliche Erträge und Aufwendungen (E21a und E21b)

Die außerordentlichen Erträge und Aufwendungen ergeben das außerordentliche Ergebnis. Hierunter fallen sämtliche Geschäftsvorfälle, die außerhalb der gewöhnlichen Geschäftstätigkeit liegen und in ihrer Art ungewöhnlich, selten im Vorkommen und von erheblicher materieller Bedeutung für die Gemeinde sind.

Die außerordentlichen Erträge belaufen sich im Haushaltsjahr 2020 auf 94.877,66 Euro. Es ergibt sich eine Veränderung gegenüber dem Vorjahr um 94.877,66 Euro.

Die außerordentlichen Aufwendungen belaufen sich im Haushaltsjahr 2020 auf 52.899,88 Euro. Es ergibt sich eine Veränderung gegenüber dem Vorjahr um 52.899,88 Euro.

Diese Beträge betreffen die Corona-Pandemie.



Jahresabschluss Leiningerland

Das außerordentliche Ergebnis beläuft sich im Haushaltsjahr 2020 auf 41.977,78 Euro. Es ergibt sich eine Veränderung gegenüber dem Vorjahr um 41.977,78 bzw. um 100,00 Prozent. Das Ergebnis weicht vom Planansatz in Höhe von -60.000 Euro um 101.977,78 Euro ab, dies entspricht 242,93 Prozent.



5.5 Erläuterungen zur Finanzrechnung

Die Finanzrechnung stellt die Veränderung der liquiden Mittel dar. Es sind im Wesentlichen drei Salden zu bilden:

- der Finanzsaldo aus laufender Verwaltungstätigkeit,
- der Finanzsaldo aus Investitionstätigkeit und
- der Finanzsaldo aus Finanzierungstätigkeit

Die Finanzrechnung deckt sich im Wesentlichen mit den Positionen der Ergebnisrechnung und wird weiterhin weitestgehend auch im Rechenschaftsbericht dargestellt, weshalb an dieser Stelle lediglich die Salden aus Verwaltungs-, Investitions- und Finanzierungstätigkeit dargestellt werden.

	Ergebnis des Haushaltsvorjahres	Übertragung aus Vorjahr	Ansatz des Haushaltsjahres einschließlich Nachträge	Ergebnis des Haushaltsjahres	Abweichung im Haushaltsjahr (Sp. 2 + Sp. 3 ./ Sp. 4)	Übertragung in Folgejahr	Ergebnisveränderung gegenüber Haushaltsvorjahr (Sp. 4 ./ Sp. 1)
F1 - Steuern und ähnliche Abgaben	163.070,35	–	140.000,00	122.010,76	-17.989,24	–	-41.059,59
F2 - Zuwendungen, allgemeine Umlagen und sonstige Transfereinzahlungen	15.806.913,76	–	15.458.570,00	14.659.526,26	-799.043,74	–	-1.147.387,50
F3 - Einzahlungen der sozialen Sicherung	870.224,20	–	1.052.650,00	1.001.945,79	-50.704,21	–	131.721,59
F4 - Öffentlich-rechtliche Leistungsentgelte	482.613,06	–	497.050,00	391.711,85	-105.338,15	–	-90.901,21
F5 - Privatrechtliche Leistungsentgelte	307.555,29	–	310.860,00	228.365,08	-82.494,92	–	-79.190,21
F6 - Kostenerstattungen und Kostenumlagen	1.310.768,88	–	1.961.400,00	1.265.015,94	-696.384,06	–	-45.752,94
F7 - Sonstige laufende Einzahlungen	201.483,48	–	320.420,00	395.774,18	75.354,18	–	194.290,70
F8 - Summe der laufenden Einzahlungen aus Verwaltungstätigkeit	19.142.629,02	–	19.740.950,00	18.064.349,86	-1.676.600,14	–	-1.078.279,16
F9 - Personal- und Versorgungsauszahlungen	7.818.264,42	–	8.043.000,00	7.913.823,57	-129.176,43	–	95.559,15
F10 - Auszahlungen für Sach- und Dienstleistungen	2.391.903,33	–	2.994.990,00	2.474.073,61	-520.916,39	–	82.170,28
F11 - nicht besetzt							
F12 - Zuwendungen, Umlagen und sonstige Transferauszahlungen	2.008.841,03	–	2.073.750,00	2.026.102,60	-47.647,40	–	17.261,57
F13 - Auszahlungen der sozialen Sicherung	931.834,24	–	1.445.000,00	1.136.869,47	-308.130,53	–	205.035,23
F14 - Sonstige laufende Auszahlungen	1.920.621,34	–	2.498.530,00	1.653.974,43	-844.555,57	–	-266.646,91
F15 - Summe der laufenden Auszahlungen	15.071.464,36	–	17.055.270,00	15.204.843,68	-1.850.426,32	–	133.379,32



Jahresabschluss Leiningerland

	Ergebnis des Haushaltsvor- jahres	Über- tra- gung aus Vorjahr	Ansatz des Haus- haltsjahres ein- schließlich Nach- träge	Ergebnis des Haus- haltsjahres	Abweichung im Haushaltsjahr (Sp. 2 + Sp. 3 ./. Sp. 4)	Über- tragung in Folge- jahr	Ergebnisver- änderung ge- genüber Haushaltsvor- jahr (Sp. 4 ./. Sp. 1)
aus Verwaltungstätig- keit							
F16 - Saldo der laufen- den Ein- und Auszah- lungen aus Verwal- tungstätigkeit	4.071.164,66	--	2.685.680,00	2.859.506,18	173.826,18	--	-1.211.658,48
F17 - Zinseinzahlungen und sonstige Finanzein- zahlungen	29.503,14	--	23.330,00	32.478,51	9.148,51	--	2.975,37
F18 - Zinsauszahlungen und sonstige Finanzaus- zahlungen	373.069,25	--	367.500,00	295.445,03	-72.054,97	--	-77.624,22
F19 - Saldo der Zins- und sonstigen Finanz- ein- und -auszah- lungen	-343.566,11	--	-344.170,00	-262.966,52	81.203,48	--	80.599,59
F20 - Saldo der or- dentlichen Ein- und Auszahlungen	3.727.598,55	--	2.341.510,00	2.596.539,66	255.029,66	--	-1.131.058,89
F21 - Saldo der außer- ordentlichen Ein- und Auszahlungen	-3.284,34	--	-60.000,00	-55.595,50	4.404,50	--	-52.311,16
F22 - Saldo der Ein- und Auszahlungen aus internen Leistungsbe- ziehungen	0,00	--	0,00	0,00	0,00	--	0,00
F23 - Saldo der or- dentlichen und außer- ordentlichen Ein- und Auszahlungen	3.724.314,21	--	2.281.510,00	2.540.944,16	259.434,16	--	-1.183.370,05
F24 - Einzahlungen aus Investitionszuwendun- gen	941.915,08	--	2.480.430,00	878.380,16	-1.602.049,84	--	-63.534,92
F25 - Einzahlungen aus Beiträgen und ähnlichen Entgelten, sonstige Son- derposten	22.107,39	--	--	--	-0,00	--	-22.107,39
F26 - Sonstige Investi- tionseinzahlungen	21.077,28	--	176.700,00	142.585,12	-34.114,88	--	121.507,84
F27 - Summe der Ein- zahlungen aus Investi- tionstätigkeit	985.099,75	--	2.657.130,00	1.020.965,28	-1.636.164,72	--	35.865,53
F28 - Auszahlungen für immaterielle Vermö- gensgegenstände	45.010,28	--	116.000,00	213.616,14	97.616,14	--	168.605,86
F29 - Auszahlungen für Sachanlagen	1.930.697,36	--	5.005.060,00	1.318.082,42	-3.686.977,58	--	-612.614,94
F30 - Auszahlungen für Finanzanlagen	3.000,00	--	0,00	0,00	0,00	--	-3.000,00



Jahresabschluss Leiningerland

	Ergebnis des Haushaltsvorjahres	Übertragung aus Vorjahr	Ansatz des Haushaltsjahres einschließlich Nachträge	Ergebnis des Haushaltsjahres	Abweichung im Haushaltsjahr (Sp. 2 + Sp. 3 ./. Sp. 4)	Übertragung in Folgejahr	Ergebnisveränderung gegenüber Haushaltsvorjahr (Sp. 4 ./. Sp. 1)
F31 - Sonstige Investitionsauszahlungen	13.871,47	–	0,00	52.258,31	52.258,31	–	38.386,84
F32 - Summe der Auszahlungen aus Investitionstätigkeit	1.992.579,11	–	5.121.060,00	1.583.956,87	-3.537.103,13	–	-408.622,24
F33 - Saldo der Ein- und Auszahlungen aus Investitionstätigkeit	-1.007.479,36	–	-2.463.930,00	-562.991,59	1.900.938,41	–	444.487,77
F34 - Finanzmittelüberschuss / Finanzmittelfehlbetrag	2.716.834,85	–	-182.420,00	1.977.952,57	2.160.372,57	–	-738.882,28
F35 - Aufnahme von Investitionskrediten	1.000.000,00	–	966.830,00	0,00	-966.830,00	–	-1.000.000,00
F36 - Tilgung von Investitionskrediten	802.408,38	–	784.410,00	789.913,82	5.503,82	–	-12.494,56
F37 - Saldo der Ein- und Auszahlungen aus Investitionskrediten	197.591,62	–	182.420,00	-789.913,82	-972.333,82	–	-987.505,44
F38 - Veränderung der Forderungen gegenüber der Verbandsgemeinde im Rahmen der Einheitskasse	7.085.573,53	–	0,00	-1.188.038,75	-1.188.038,75	–	-8.273.612,28
F39 - Veränderung der Verbindlichkeiten gegenüber der Verbandsgemeinde im Rahmen der Einheitskasse	-10.000.000,00	–	0,00	0,00	0,00	–	10.000.000,00
F40 - Saldo der Ein- und Auszahlungen aus Finanzierungstätigkeit	-2.716.834,85	–	182.420,00	-1.977.952,57	-2.160.372,57	–	738.882,38
F41 - Saldo der durchlaufenden Gelder	-6.560,98	–	0,00	-26.629,88	-26.629,88	–	-20.068,90
F42 - Verwendung Finanzmittelüberschuss / Deckung Finanzmittelfehlbetrag	-2.723.395,83	–	182.420,00	-2.004.582,45	-2.187.002,45	–	718.813,38
F43 - Veränderung der liquiden Mittel (einschl. durchlaufende Gelder)	-7.092.134,51	–	0,00	1.161.408,87	1.161.408,87	–	8.253.543,38
F44 - nachrichtlich: Ausgleich Finanzhaushalt (F23 - F36)	2.921.905,83	–	1.497.100,00	1.751.030,34	253.930,34	–	-1.170.875,49

Die Veränderung der liquiden Mittel der Verbandsgemeinde siehe 2.3.



5.6 Weitere Angaben gemäß § 48 Abs. 2 GemHVO

In den Anhang nach § 48 GemHVO sind umfangreiche Angaben aufzunehmen und zu erläutern. Soweit die einzelnen Punkte für die Ortsgemeinde Leiningerland zutreffen, erfolgen die nachstehenden Angaben und Erläuterungen.

Angaben zu Bilanzierungs- und Bewertungsmethoden (§ 48 Abs. 2 Nr. 1 GemHVO)

Die **Bewertung der Vermögensgegenstände** erfolgte nach den Vorschriften der §§ 5 und 6 ff. des Einführungsgesetzes zur Kommunalen Doppik, den entsprechenden Vorschriften der Gemeindehaushaltsverordnung sowie der Gemeindeeröffnungsbilanzbewertungsverordnung.

Danach wurden die Vermögensgegenstände grundsätzlich nach den Anschaffungs- und Herstellungskosten, vermindert um die Abschreibungen, als Restbuchwert angesetzt.

Soweit die Anschaffungs- und Herstellungskosten nicht oder nicht mit einem wirtschaftlich vertretbaren Zeitaufwand ermittelt werden konnten, erfolgte die Wertermittlung nach dem Sachwertverfahren, Erfahrungs- und Vergleichswerten, vermindert um die Abschreibungen.

Nach Erstellung der Eröffnungsbilanz erfolgte die Bewertung ausschließlich nach den Anschaffungs- und Herstellungskosten.

Entsprechend Artikel 8, § 6 Abs. 3 KomDoppikLG wurde bei abnutzbaren Vermögensgegenständen des Anlagevermögens die voraussichtliche Restnutzungsdauer der Vermögensgegenstände neu festgelegt, sofern in der Gemeindeeröffnungsbilanzbewertungsverordnung keine abweichende Regelung enthalten ist.

Als Abschreibungsmethode findet entsprechend den gesetzlichen Vorschriften ausschließlich die lineare Abschreibung Anwendung.

Es wurden keine Fremdkapitalzinsen in die Herstellungskosten einbezogen.

Die Forderungen und sonstigen Vermögensgegenstände wurden mit ihrem Nennwert oder mit dem am Bilanzstichtag niedrigeren beizulegenden Wert angesetzt.

Verbindlichkeiten wurden mit den Rückzahlungsbeträgen bilanziert.

Sonderposten wurden mit ihren Beträgen passiviert und abschreibungskonform zum Vermögensgegenstand aufgelöst.

Die Inventur erfolgte grundsätzlich im Wege einer Buchinventur, wobei im Zweifelsfall eine Bestandsaufnahme vor Ort vorgenommen wurde.

Durchschnittliche Zahl der Beamtinnen und Beamten sowie der Beschäftigten im Haushaltsjahr 2020

Zum 31.12.2020 waren 8 Beamte und 4 Ehrenbeamte in der Verwaltung tätig. Die Ehrenbeamten hatten einen eigenen Geschäftsbereich und erhielten eine Aufwandsentschädigung. Die Verbandsgemeinde beschäftigte 197 Arbeitnehmerinnen und Arbeitnehmer (einschl. teilzeitbeschäftigten Schulschreibkräften und Reinigungskräften), die nach dem TVöD bezahlt werden. Die für die Werke tätigen Bediensteten werden im Stellenplan der Verbandsgemeindewerke geführt und sind in der vorgenannten Anzahl der Beschäftigten nicht enthalten. Die Lohnkosten werden über Verwaltungskostenbeiträge von den Werken zurückgefordert.

In der Verwaltung waren zwei Auszubildende und zwei Beamtenanwärterinnen beschäftigt.



Subsidiärhaftung aus der Zusatzversorgung von Arbeitnehmerinnen und Arbeitnehmern (§ 48 Abs.2 Nr. 16 GemHVO)

Zur Zusatzversorgung der Beschäftigten können nach Rückfrage bei der Pfälzischen Pensionsanstalt und der Zusatzversorgungskasse in München folgende Angaben nach § 48 Abs. 2 Nr. 16 Gemeindehaushaltsverordnung gemacht werden:

1. Benennung der Zusatzversorgungskasse

Die Verbandsgemeinde Leiningerland und ihre Ortsgemeinden sind Mitglieder bei der Bayerischen Versorgungskammer - Zusatzversorgungskasse der Bayerischen Gemeinden-, Denninger Straße 37 in 81679 München.

2. Art und Ausgestaltung der Versorgungszusagen

Bei der Zusatzversorgung des öffentlichen Dienstes handelt es sich um eine Leistung, die der Arbeitgeber arbeitsvertraglich bzw. durch Tarifvertrag zusagt. Die Beschäftigten der Mitglieder haben damit einen Anspruch darauf, dass ihnen der Arbeitgeber eine Zusatzversorgung verschafft und sie hieraus entsprechende Leistungen erhalten. Der Arbeitgeber bedient sich bei der Erfüllung seiner Zusage der Zusatzversorgung, die für ihn die Leistung sicherstellt. Der Arbeitgeber bleibt somit lediglich mittelbar für die Leistungszusage haftbar (§ 1 Abs. 1 Satz 3 BetrAVG). Dass der Arbeitgeber letztendlich tatsächlich für eine Leistungszusage eintreten muss, ist allerdings in der Realität äußerst unwahrscheinlich, da die Finanzierung der Zusatzversorgungskasse dieses Risiko nahezu ausschließt. Daher ist auch keine Rückstellung zu bilden. Allenfalls sind im Anhang zur Bilanz Angaben zur Zusatzversorgung zu machen.

Die Zusatzversorgung ist eine mittelbare Pensionsverpflichtung im Sinne von Artikel 28 Abs. 1 Satz 2 EGHGB. Eine grundsätzliche Passivierungspflicht nach § 249 HGB besteht nicht. Eine Verpflichtung zu Angaben im Anhang der Bilanz ist – da die Tatbestandsvoraussetzungen des § 249 Abs.1 Satz 1 HGB nicht vorliegen – ebenfalls nicht gegeben. Allerdings können solche Angaben im Anhang durchaus sinnvoll und zweckmäßig sein, um die Adressaten des Jahresabschlusses in die Lage zu versetzen, die aus der Zusatzversorgung resultierenden mittelbaren Pensionsverpflichtungen zutreffend einschätzen zu können. Solche Verpflichtungen ergeben sich aber nicht aufgrund der nicht durch Kapital gedeckten Anwartschaften der Beschäftigten, sondern aus den für den Arbeitgeber gegenüber der Zusatzversorgungskasse bestehenden Finanzierungsverpflichtungen. Damit sind im Anhang eine Beschreibung der Thematik (betriebliche Altersversorgung) und die Nennung der aktuellen Umlage- und Beitragssätze ausreichend.

3. Höhe des derzeitigen Umlagesatzes sowie seine voraussichtliche Entwicklung

Der Verwaltungsrat der Zusatzversorgungskasse der bayerischen Gemeinden hat sich in der Sitzung vom 16.04.2002 auf ein Mischverfahren zur Finanzierung der Zusatzversorgung verständigt. Das Umlageverfahren wird seit dem 01.01.2003 um einen Zusatzbeitrag ergänzt; der Zusatzbeitrag dient dabei der Kapitaldeckung. Im Jahr 2018 betrug der Umlagesatz 3,75% und der Zusatzbeitrag 4%. Der Grad der Kapitaldeckung der Zusatzversorgungskasse ist von 75,1 % auf 75,6 % gestiegen (Geschäftsbericht 2018), so dass insoweit die Rentenverpflichtungen durch tatsächlich vorhandenes Kapital abgedeckt sind.

4. Summe der zusatzversorgungspflichtigen Gehälter

Die Summe der zusatzversorgungspflichtigen Entgelte der Beschäftigten zum 31.12.2020 beträgt nach den Angaben der Pfälzischen Pensionsanstalt bei der Verbandsgemeinde Leiningerland 5.979.161,11 €.



5. Wesen der Umlagefinanzierung und geschätzte Verteilung der Versorgungspflichtigen auf anspruchsberechtigte Beschäftigte, ehemalige Beschäftigte sowie Rentenempfängerinnen und –empfänger

Im Rahmen der Umlagefinanzierung besteht keine Korrelation zwischen den Umlagezahlungen des Arbeitgebers und der Höhe der Versorgungsansprüche der jeweiligen Beschäftigten. Es kann daher systembedingt keine Unterdeckung entstehen, weil das Wesen des Umlageverfahrens eben keine Kapitaldeckung erfordert, um die Versorgungslasten jederzeit abdecken zu können. Solange der Arbeitgeber seine Beschäftigten ordnungsgemäß bei der Zusatzversorgungskasse anmeldet, ihnen damit den Rechtsanspruch gegen die Zusatzversorgungskasse verschafft und insbesondere durch die Umlage- und Beitragszahlungen alles tut, damit der Anspruch auch tatsächlich durch die Zusatzversorgungskasse erfüllt werden kann, hat die/der Beschäftigte keinen Anspruch gegen den Arbeitgeber. Die Finanzierung der Zusatzversorgung ist durch das Umlageverfahren rechtlich und wirtschaftlich gesichert, auch wenn die Ansprüche der Beschäftigten nicht voll kapitalgedeckt sind; es droht deshalb keine Inanspruchnahme des Arbeitgebers durch den Beschäftigten.

Eine Angabe über eine geschätzte Verteilung der Versorgungsverpflichtungen auf anspruchsberechtigte Beschäftigte und Rentenbezieher gibt dem Leser der Bilanz keinen zusätzlichen Informationswert über die wirtschaftlichen Belastungen des Arbeitgebers aus der Zusatzversorgung. Die einzige Belastung, die ein Arbeitgeber tatsächlich hat, ist die Verpflichtung, weiterhin Umlagen und Zusatzbeiträge für die versicherten Beschäftigten zu zahlen.

Mitglieder des Gemeinderates (Stand: 31.12.2020)

Rüttger, Frank	Bürgermeister der Verbandsgemeinde
Findt, Bernd	Erster Beigeordneter der Verbandsgemeinde
Meister, Karl	Beigeordneter der Verbandsgemeinde
Schwalb, Johannes- Peter	Beigeordneter der Verbandsgemeinde
Werner, Roland	Beigeordneter der Verbandsgemeinde
Altheimer, Maria	Mitglied Verbandsgemeinderat
Bechtel, Gunther	Mitglied Verbandsgemeinderat
Benß, Wieland	Mitglied Verbandsgemeinderat
Blaga, Steffen	Mitglied Verbandsgemeinderat
Brauer, Carsten	Mitglied Verbandsgemeinderat
Christ, Doris	Mitglied Verbandsgemeinderat
Christ, Karlheinz	Mitglied Verbandsgemeinderat
Christmann, Klaus	Mitglied Verbandsgemeinderat
Dennhardt, Frank	Mitglied Verbandsgemeinderat
Diehl, Thomas	Mitglied Verbandsgemeinderat
Eberle, Bernd	Mitglied Verbandsgemeinderat
Gaub, Edwin	Mitglied Verbandsgemeinderat
Halama, Theo	Mitglied Verbandsgemeinderat
Hartmetz, Hans-Joachim	Mitglied Verbandsgemeinderat
Hoffmann, Valentin	Mitglied Verbandsgemeinderat
Jokisch, Jörg	Mitglied Verbandsgemeinderat
Klose, Anja	Mitglied Verbandsgemeinderat
Knauber, Ursula	Mitglied Verbandsgemeinderat
Kraft, Ernst-Albert	Mitglied Verbandsgemeinderat
Krauß, Daniel	Mitglied Verbandsgemeinderat
Kunz, Henner	Mitglied Verbandsgemeinderat
Kutschke, Sabine	Mitglied Verbandsgemeinderat
Lichti, Freya	Mitglied Verbandsgemeinderat
Majunke, Dr. Werner	Mitglied Verbandsgemeinderat
Mattern, Axel	Mitglied Verbandsgemeinderat
Maurer, Annette	Mitglied Verbandsgemeinderat
Mittrücker, Dr. Norbert	Mitglied Verbandsgemeinderat



Jahresabschluss Leiningerland

Müsel, Joachim Stefan	Mitglied Verbandsgemeinderat
Muth, Stefan	Mitglied Verbandsgemeinderat
Nöll, Marcus	Mitglied Verbandsgemeinderat
Rankel, Manfred	Mitglied Verbandsgemeinderat
Schenk, Stefan	Mitglied Verbandsgemeinderat
Scherer, Hans	Mitglied Verbandsgemeinderat
Schneider, Klaus	Mitglied Verbandsgemeinderat
Sell-Sommerrock, Siegfried	Mitglied Verbandsgemeinderat
Wellstein, Dominik	Mitglied Verbandsgemeinderat
Werle, Andreas	Mitglied Verbandsgemeinderat
Weyer, Erich	Mitglied Verbandsgemeinderat
Wiegner, Albrecht	Mitglied Verbandsgemeinderat

Grünstadt, 08.10.2024

Frank Rüttger
Bürgermeister



6 Rechenschaftsbericht

6.1 Rechtliche Grundlagen, Vorbemerkungen und gesamtwirtschaftliche Entwicklung

Nach § 49 der Gemeindehaushaltsverordnung Rheinland-Pfalz (GemHVO) ist im Zuge des Jahresabschlusses ein Rechenschaftsbericht zu erstellen.

Im Rechenschaftsbericht sind der Verlauf der Haushaltswirtschaft und die Lage der Gemeinde so darzustellen, dass ein den tatsächlichen Verhältnissen entsprechendes Bild vermittelt wird.

Dazu ist ein Überblick über die wichtigen Ergebnisse des Jahresabschlusses und Rechenschaft über die Haushaltswirtschaft im abgelaufenen Haushaltsjahr zu geben. Außerdem hat der Rechenschaftsbericht eine ausgewogene und umfassende, dem Umfang der gemeindlichen Aufgabenerfüllung entsprechende Analyse der Haushaltswirtschaft und der Vermögens-, Finanz- und Ertragslage der Gemeinde zu enthalten. In die Analyse sollen die produktorientierten Ziele und Kennzahlen, soweit sie bedeutsam für das Bild der Vermögens-, Finanz- und Ertragslage der Gemeinde sind, einbezogen und unter Bezugnahme auf die im Jahresabschluss enthaltenen Ergebnisse erläutert werden.

Der Rechenschaftsbericht soll auch eingehen auf Vorgänge von besonderer Bedeutung, die nach dem Schluss des Haushaltsjahres eingetreten sind, sowie auf Chancen und Risiken für die künftige Entwicklung der Gemeinde. Zugrunde liegende Annahmen sind hierbei anzugeben.

Anmerkung: Aus rechentechnischen Gründen können in Tabellen und bei Verweisen Rundungsdifferenzen zu den sich mathematisch exakt ergebenden Werten (Geldeinheiten, Prozentangaben usw.) auftreten.

Haushaltslage der Gemeinden und Gemeindeverbände – rückläufige Überschüsse bei anhaltend hohen Herausforderungen

(Auszug aus dem Kommunalbericht 2021 des Rechnungshofes Rheinland-Pfalz)

Die rheinland-pfälzischen Gemeinden und Gemeindeverbände wiesen 2020 trotz pandemiebedingter Beeinträchtigungen ihrer Haushaltswirtschaft im vierten Jahr in Folge einen Kassenüberschuss aus. Dieser blieb jedoch mit 198 Mio. € deutlich unter dem Vorjahresergebnis von 263 Mio. €.

Erstmals seit 2009 verzeichneten die Kommunen einen Rückgang ihrer Steuereinnahmen. Diese blieben um 290 Mio. € hinter dem Vorjahresbetrag zurück.

Dass dennoch die Gesamteinnahmen mit 16,1 Mrd. € den Wert des Jahres 2019 um 3 % oder 466 Mio. € übertrafen, war auf den Anstieg der Zuweisungen zurückzuführen. Hier betrug das Einnahmenplus 737 Mio. €, wovon allein 412 Mio. € auf Zahlungen von Bund und Land zum Ausgleich pandemiebedingter Mindereinnahmen bei der Gewerbesteuer entfielen. Da die Mindereinnahmen lediglich 241 Mio. € betrugen, führten die Zahlungen zu einer Überkompensation in Höhe von 171 Mio. €.

Die Ausgaben stiegen wie in den Vorjahren deutlich an. Der Zuwachs betrug 3,4 % oder 531 Mio. €. Der Gesamtbetrag belief sich auf 15,9 Mrd. €. Insgesamt wurden 14,3 Mrd. € für "konsumtive" Zwecke und 1,6 Mrd. € für Investitionen und die Förderung Investitionen Dritter verausgabt. Der im Vergleich zu den Einnahmen deutlichere Anstieg der Ausgaben zeigt, dass die Kommunalhaushalte nach wie vor im Wesentlichen einnahmenseitig konsolidiert werden.



Die kommunale Gesamtverschuldung ging um 179 Mio. € auf 12,4 Mrd. € zurück. Dabei entfielen 6,3 Mrd. € auf Schulden für Investitionen, während 6,1 Mrd. € auf die Aufnahme von Liquiditätskrediten zurückzuführen waren. Der Pro-Kopf-Schuldenstand von 3.035 € war der höchste im Vergleich der Flächenländer.

Abweichend von der langjährigen Entwicklung fiel die Verschuldung aus Liquiditätskrediten zuletzt geringer aus als die investive Verschuldung. Da die Schulden nicht nachhaltig reduziert wurden, muss für das Problem der Liquiditätskredite eine dauerhaft tragfähige Lösung gefunden werden.

Trotz der im Saldo erzielten Kassenüberschüsse der Vorjahre erwirtschafteten nach wie vor zahlreiche Kommunen (im Jahr 2020 insgesamt 958, das entsprach 39 %) Finanzierungsdefizite. Ihnen fehlten zusammen 457 Mio. € zum Kassenausgleich. Zudem ist die Kassenlage nicht gleichzusetzen mit dem Erreichen des Haushaltsausgleichs.

Der Ausgleich muss jedoch künftig zum zentralen Anliegen der Gemeinden und Gemeindeverbände werden. Die Kommunen müssen ihre vielfach vorhandenen Spielräume zur Haushaltskonsolidierung nutzen, da ansonsten über weitere Kreditaufnahmen noch mehr Lasten in die Zukunft verschoben werden. Die Fachbeiträge in diesem und den früheren Kommunalberichten zeigen, dass sowohl bei den Einnahmen als auch den Ausgaben teils erhebliche Potenziale ungenutzt bleiben. Solange dies der Fall ist, können die Kommunen für sich nicht in Anspruch nehmen, ihrer Rechtspflicht zum Ausgleich der Haushalte zu genügen. Diese Pflicht besteht im Übrigen unabhängig von der Finanzausstattung durch das Land. Sie endet erst dann, wenn eventuell noch verbleibende Defizite unabweisbar sind. Allein schon im Hinblick auf die zumeist weit unterhalb des rechtlich Zulässigen liegenden Realsteuerhebesätze kann hiervon jedoch nicht ausgegangen werden. Auch die umlageberechtigten Gebietskörperschaften – Landkreise und Verbandsgemeinden – haben noch Gestaltungsspielräume bei ihren Umlagesätzen.

Gemeinden und Gemeindeverbände, die trotz aller Bemühungen den Ausgleich verfehlen, bedürfen dann ggf. gesonderter staatlicher Unterstützung.

Der Verfassungsgerichtshof Rheinland-Pfalz hat das Land aufgefordert, im Zuge eines transparenten Verfahrens den kommunalen Finanzausgleich mehr als bisher am gemeindlichen Finanzbedarf auszurichten und für eine sachgerechte Verteilung der Mittel zwischen den Gebietskörperschaftsgruppen zu sorgen. Bei der Bedarfsermittlung sind nicht ausgeschöpfte Einnahmemöglichkeiten zu berücksichtigen. Ausgaben, die das Resultat unwirtschaftlicher Haushaltsführung sind, dürfen ausgeklammert werden. Beides verstärkt die Notwendigkeit der Bemühungen um den Haushaltsausgleich.



6.2 Jahresergebnisse der Ergebnis- und Finanzrechnung

Gem. § 18 GemHVO ist der Haushalt in der Rechnung ausgeglichen, wenn die Ergebnisrechnung mindestens ausgeglichen ist, in der Finanzrechnung der Saldo der ordentlichen und außerordentlichen Ein- und Auszahlungen gemäß § 2 Abs. 1 Satz 1 Posten F 23 ausreicht, um die Auszahlungen zur planmäßigen Tilgung von Investitionskrediten zu decken, soweit die Auszahlungen zur planmäßigen Tilgung von Investitionskrediten nicht anderweitig gedeckt sind und in der Bilanz kein negatives Eigenkapital ("Nicht durch Eigenkapital gedeckter Fehlbetrag") auszuweisen ist.

Jahresergebnisse verändern das Eigenkapital. Ein positives Jahresergebnis erhöht das Eigenkapital, ein negatives Jahresergebnis vermindert es. Langfristig ist ein ausgeglichenes Ergebnis notwendig, um u. a. eine Generationengerechtigkeit sicherzustellen.

Das Jahresergebnis der Verbandsgemeinde Leiningerland schließt mit einem Jahresüberschuss in Höhe von 856.219,54 Euro ab. In der Finanzrechnung wird bei den ordentlichen und außerordentlichen Ein- und Auszahlungen ein positiver Saldo in Höhe von 2.540.944,16 Euro ausgewiesen. Damit ist die ordentliche Tilgungsleistung des Jahres 2020 gedeckt und sowohl Ergebnis- wie auch Finanzhaushalt sind ausgeglichen.

6.2.1 Ergebnisrechnung

Das Jahresergebnis berechnet sich aus folgenden Ergebnisteilen:

laufendes Ergebnis aus Verwaltungstätigkeit
+ Ergebnis der Finanzierungstätigkeit (Finanzergebnis)
= Ergebnis der ordentlichen Tätigkeit (ordentliches Ergebnis)
+ Ergebnis der außerordentlichen Tätigkeit (außerordentliches Ergebnis)
= Jahresergebnis



6.2.1.1 Ergebnislage

Die Ergebnisse im Überblick

Nachfolgend wird das Ergebnis im Vergleich zum Ergebnis des Vorjahres sowie im Vergleich zur Haushaltsplanung dargestellt:

Ergebnisse im Überblick

	Ist-Wert 2019	Planwert (fortg. wenn vorhanden) 2020	Ist-Wert 2020	Abweichung 2020	Abweichung 2020 %
E8 - Laufende Erträge aus Verwaltungstätigkeit	19.556.749,61	20.204.470,00	19.281.535,13	-922.934,87 ↘	-4,57 ↘
E15 - Laufende Aufwendungen aus Verwaltungstätigkeit	18.801.005,64	19.638.840,00	18.184.660,21	1.454.179,79 ↘	-7,40 ↘
E16 - Laufendes Ergebnis aus Verwaltungstätigkeit	755.743,97	565.630,00	1.096.874,92	531.244,92 ↗	93,92 ↗
E17 - Zins- und sonstige Finanzerträge	33.278,03	23.330,00	29.942,78	6.612,78 ↗	28,34 ↗
E18 - Zinsen und sonstige Finanzaufwendungen	352.208,83	367.500,00	312.575,94	-54.924,06 ↘	-14,95 ↘
E19 - Saldo der Zins- und sonstigen Finanzerträge und -aufwendungen	-318.930,80	-344.170,00	-282.633,16	61.536,84 ↗	17,88 ↗
E20 - Ordentliches Ergebnis	436.813,17	221.460,00	814.241,76	592.781,76 ↗	267,67 ↗
E21 - Außerordentliches Ergebnis	--	-60.000,00	41.977,78	101.977,78 ↗	169,96 ↗
E23 - Jahresergebnis	436.813,17	161.460,00	856.219,54	694.759,54 ↗	430,30 ↗

Ergebnis aus laufender Verwaltungstätigkeit

Das Ergebnis aus laufender Verwaltungstätigkeit zeigt an, ob die laufenden Aufwendungen durch die laufenden Erträge gedeckt werden können oder ob bereits aus der laufenden Aufgabenwahrnehmung der Verwaltung Defizite entstehen. Die Finanzierungstätigkeit (Finanzerträge und Finanzaufwendungen wie z.B. Zinsen) bleibt bei dieser Betrachtung zunächst außen vor. Langfristig gesehen ist ein positives Ergebnis aus laufender Verwaltungstätigkeit zwingend notwendig, um eine Überschuldung zu verhindern.

Finanzergebnis

Neben dem Ergebnis aus laufender Verwaltungstätigkeit steht das Finanzergebnis in Höhe von -282.633,16 Euro. Das Finanzergebnis hat sich gegenüber dem Vorjahresergebnis um 36.297,64 Euro und gegenüber dem Haushaltsplan um 61.536,84 Euro verändert.

Ordentliches Ergebnis

Ergebnis aus laufender Verwaltungstätigkeit und Finanzergebnis ergeben das ordentliche Ergebnis, was mit 814.241,76 Euro abschließt und vom Vorjahresergebnis um 377.428,59 Euro abweicht.

Jahresergebnis

Neben dem ordentlichen Ergebnis fließt das außerordentliche Ergebnis in Höhe von 41.977,78 Euro in das Jahresergebnis ein.



Jahresabschluss Leiningerland

Das Jahresergebnis beträgt 856.219,54 Euro. Die Veränderung zum Vorjahresergebnis beträgt 419.406,37 Euro. Gegenüber dem geplanten Jahresergebnis in Höhe von 161.460 Euro ergibt sich eine Abweichung in Höhe von 694.759,54 Euro.

Jahresergebnisse der fünf Vorjahre und drei Planjahre im Überblick

Die folgende Aufstellung zeigt die Jahresergebnisse der fünf Vorjahre sowie die nach jetzigem Kenntnisstand geplanten zukünftigen Jahresergebnisse. Aus ihnen lässt sich ableiten, in welcher Höhe sich in etwa das bilanzielle Eigenkapital pro Jahr (nicht kumulativ) verändert hat bzw. verändern wird.

Übersicht über die Entwicklung der Jahresergebnisse (analog zu Muster 26 zu § 93 Abs. 4 GemO)

	Jahresergebnis
2. Haushaltsvorjahr (lt. festgestelltem Jahresabschluss 2018)	25.154,11
1. Haushaltsvorjahr (lt. festgestelltem Jahresabschluss 2019)	436.813,17
Haushaltsjahr (Ergebnis) 2020	856.219,54
Zwischensumme	1.519.873,65
1. Haushaltsfolgejahr (Planung) 2021	683.230,00
2. Haushaltsfolgejahr (Planung) 2022	28.420,00
2. Haushaltsfolgejahr (Planung) 2023	35.710,00
Summe	2.267.233,65

Übersicht über die Entwicklung des Eigenkapitals (analog zu Muster 28 zu § 95 Abs. 3 GemO)

	Disparitätenausgleich	Betrag	nachrichtlich: auf- gelaufenes Eigenkapital
Eigenkapital zum 01.01.2018			28.251.613,40
+ Jahresergebnis 2018	708.094,52	25.154,11	28.984.862,03
+ Jahresergebnis 2019	698.674,31	436.813,17	30.120.349,51
+ Jahresergebnis 2020	593.231,17	856.219,54	31.569.800,22
+ geplantes Jahresergebnis 2021		683.230,00	32.253.030,22
+ geplantes Jahresergebnis 2022		28.420,00	32.281.450,22
+ geplantes Jahresergebnis 2023		35.710,00	32.317.160,22



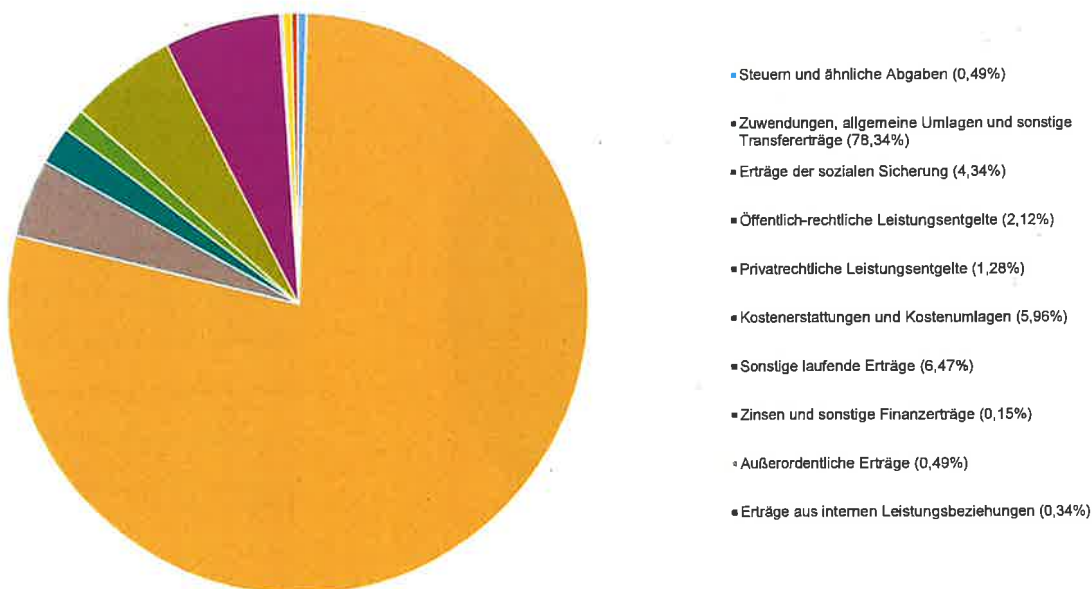
6.2.1.2 Ertragslage

Die ordentlichen Erträge (ohne ILV) belaufen sich im Haushaltsjahr 2020 auf 19.311.477,91 Euro. Es ergibt sich eine Veränderung gegenüber dem Vorjahr um -278.549,73 Euro bzw. um -1,42 Prozent. Das Ergebnis weicht vom Planansatz in Höhe von 20.227.800 Euro um -916.322,09 Euro ab, dies entspricht -4,53 Prozent.

Ertragsarten im Überblick

	Ist-Wert 2019	Planwert (fortg. wenn vorhanden) 2020	Ist-Wert 2020	Abweichung 2020	Abweichung 2020 %
E1 - Steuern und ähnliche Abgaben	167.441,00	140.000,00	96.071,82	-43.928,18 ↘	-31,38 ↘
E2 - Zuwendungen, allgemeine Umlagen und sonstige Transfererträge	14.923.134,66	15.439.020,00	15.255.923,43	-183.096,57 ↘	-1,19 ↘
E3 - Erträge der sozialen Sicherung	917.215,48	1.052.650,00	845.612,98	-207.037,02 ↘	-19,67 ↘
E4 - Öffentlich-rechtliche Leistungsentgelte	502.462,29	506.740,00	413.233,29	-93.506,71 ↘	-18,45 ↘
E5 - Privatrechtliche Leistungsentgelte	272.216,93	310.860,00	249.429,60	-61.430,40 ↘	-19,76 ↘
E6 - Kostenerstattungen und Kostenumlagen	1.333.063,21	1.961.400,00	1.160.598,00	-800.802,00 ↘	-40,83 ↘
E7 - Sonstige laufende Erträge	1.441.216,04	793.800,00	1.260.666,01	466.866,01 ↗	58,81 ↗
E8 - Laufende Erträge aus Verwaltungstätigkeit	19.556.749,61	20.204.470,00	19.281.535,13	-922.934,87 ↘	-4,57 ↘
E17 - Zinsen und sonstige Finanzerträge	33.278,03	23.330,00	29.942,78	6.612,78 ↗	28,34 ↗
E21 - Außerordentliche Erträge	–	–	94.877,66	94.877,66 ↗	– ↗
E22a - Erträge aus internen Leistungsbeziehungen	40.288,99	31.500,00	66.926,34	35.426,34 ↗	112,46 ↗
Gesamtertrag	19.630.316,63	20.259.300,00	19.473.281,91	-786.018,09 ↘	-3,88 ↘

Ertragspositionen im Einzelnen





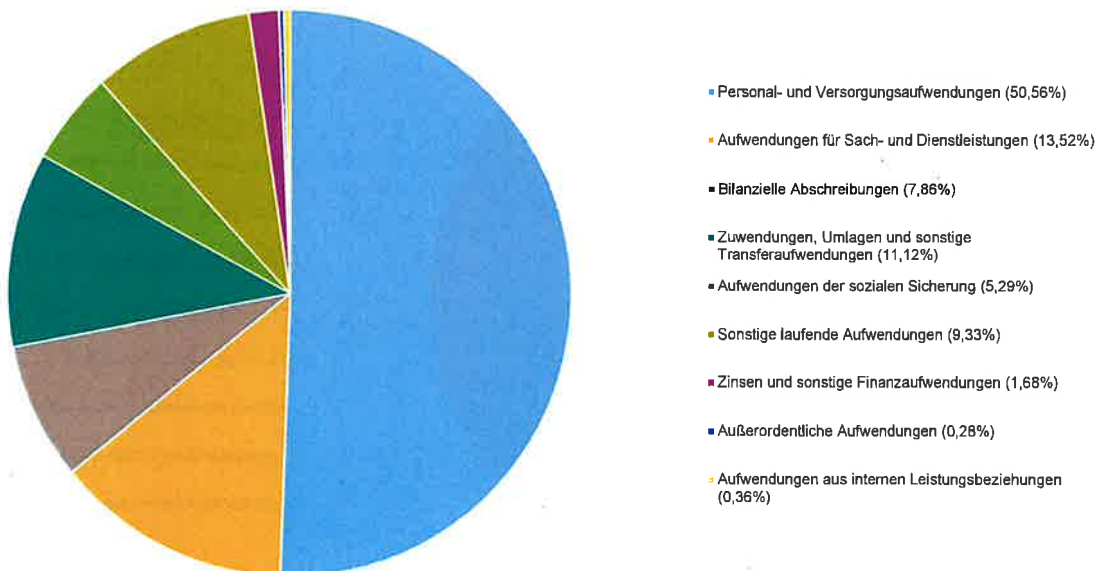
6.2.1.3 Aufwandslage

Die ordentlichen Aufwendungen (ohne ILV) belaufen sich im Haushaltsjahr 2020 auf 18.497.236,15 Euro. Es ergibt sich eine Veränderung gegenüber dem Vorjahr um -655.978,32 Euro bzw. um -3,42 Prozent. Das Ergebnis weicht vom Planansatz in Höhe von 20.006.340 Euro um -1.509.103,85 Euro ab, dies entspricht -7,54 Prozent.

Aufwandsarten im Überblick

	Ist-Wert 2019	Planwert (fortg. wenn vorhanden) 2020	Ist-Wert 2020	Abweichung 2020	Abweichung 2020 %
E9 - Personal- und Versorgungsaufwendungen	10.036.668,71	9.273.840,00	9.412.281,98	138.441,98 ↗	1,49 ↗
E10 - Aufwendungen für Sach- und Dienstleistungen	2.329.752,30	2.994.990,00	2.517.714,31	-477.275,69 ↘	-15,94 ↘
E11 - Bilanzielle Abschreibungen	1.423.687,08	1.352.730,00	1.462.515,31	109.785,31 ↗	8,12 ↗
E12 - Zuwendungen, Umlagen und sonstige Transferaufwendungen	2.003.963,71	2.073.750,00	2.070.262,90	-3.487,10 →	-0,17 →
E13 - Aufwendungen der sozialen Sicherung	1.148.232,62	1.445.000,00	985.215,00	-459.785,00 ↘	-31,82 ↘
E14 - Sonstige laufende Aufwendungen	1.858.701,22	2.498.530,00	1.736.670,71	-761.859,29 ↘	-30,49 ↘
E15 - Laufende Aufwendungen aus Verwaltungstätigkeit	18.801.005,64	19.638.840,00	18.184.660,21	-1.454.179,79 ↘	-7,40 ↘
E18 - Zinsen und sonstige Finanzaufwendungen	352.208,83	367.500,00	312.575,94	-54.924,06 ↘	-14,95 ↘
E21b - Außerordentliche Aufwendungen	–	60.000,00	52.899,88	-7.100,12 ↘	-11,83 ↘
E22b - Aufwendungen aus internen Leistungsbeziehungen	40.288,99	31.500,00	66.926,34	35.426,34 ↗	112,46 ↗
Gesamtaufwendungen	19.193.503,46	20.097.840,00	18.617.062,37	-1.480.777,63 ↘	-7,37 ↘

Aufwandspositionen im Einzelnen





6.2.2 Finanzrechnung

6.2.2.1 Allgemeine Entwicklung

	Ergebnis des Haushaltsvorjahres	Übertragung aus Vorjahr	Ansatz des Haushaltsjahres einschließlich Nachträge	Ergebnis des Haushaltsjahres	Abweichung im Haushaltsjahr (Sp. 2 + Sp. 3 ./ Sp. 4)	Übertragung in Folgejahr	Ergebnisveränderung gegenüber Haushaltsvorjahr (Sp. 4 ./ Sp. 1)
F1 - Steuern und ähnliche Abgaben	163.070,35	–	140.000,00	122.010,76	-17.989,24	–	-41.059,59
F2 - Zuwendungen, allgemeine Umlagen und sonstige Transfer-einzahlungen	15.806.913,76	–	15.458.570,00	14.659.526,26	-799.043,74	–	-1.147.387,50
F3 - Einzahlungen der sozialen Sicherung	870.224,20	–	1.052.650,00	1.001.945,79	-50.704,21	–	131.721,59
F4 - Öffentlich-rechtliche Leistungsentgelte	482.613,06	–	497.050,00	391.711,85	-105.338,15	–	-90.901,21
F5 - Privatrechtliche Leistungsentgelte	307.555,29	–	310.860,00	228.365,08	-82.494,92	–	-79.190,21
F6 - Kostenerstattungen und Kostenumlagen	1.310.768,88	–	1.961.400,00	1.265.015,94	-696.384,06	–	-45.752,94
F7 - Sonstige laufende Einzahlungen	201.483,48	–	320.420,00	395.774,18	75.354,18	–	194.290,70
F8 - Summe der laufenden Einzahlungen aus Verwaltungstätigkeit	19.142.629,02	–	19.740.950,00	18.064.349,86	-1.676.600,14	–	-1.078.279,16
F9 - Personal- und Versorgungsauszahlungen	7.818.264,42	–	8.043.000,00	7.913.823,57	-129.176,43	–	95.559,15
F10 - Auszahlungen für Sach- und Dienstleistungen	2.391.903,33	–	2.994.990,00	2.474.073,61	-520.916,39	–	82.170,28
F11 - nicht besetzt							
F12 - Zuwendungen, Umlagen und sonstige Transferauszahlungen	2.008.841,03	–	2.073.750,00	2.026.102,60	-47.647,40	–	17.261,57
F13 - Auszahlungen der sozialen Sicherung	931.834,24	–	1.445.000,00	1.136.869,47	-308.130,53	–	205.035,23
F14 - Sonstige laufende Auszahlungen	1.920.621,34	–	2.498.530,00	1.653.974,43	-844.555,57	–	-266.646,91
F15 - Summe der laufenden Auszahlungen aus Verwaltungstätigkeit	15.071.464,36	–	17.055.270,00	15.204.843,68	-1.850.426,32	–	133.379,32
F16 - Saldo der laufenden Ein- und Auszahlungen aus Verwaltungstätigkeit	4.071.164,66	–	2.685.680,00	2.859.506,18	173.826,18	–	-1.211.658,48



Jahresabschluss Leiningerland

	Ergebnis des Haushaltsvor- jahres	Übertra- gung aus Vor- jahr	Ansatz des Haushaltsjah- res ein- schließlich Nachträge	Ergebnis des Haus- haltsjahres	Abweichung im Haushaltsjahr (Sp. 2 + Sp. 3 ./ Sp. 4)	Über- tragung in Folge- jahr	Ergebnisver- änderung ge- genüber Haushaltsvor- jahr (Sp. 4 ./ Sp. 1)
F17 - Zinseinzah- lungen und sonstige Fi- nanzeinzahlungen	29.503,14	–	23.330,00	32.478,51	9.148,51	–	2.975,37
F18 - Zinsauszah- lungen und sonstige Fi- nanzauszahlungen	373.069,25	–	367.500,00	295.445,03	-72.054,97	–	-77.624,22
F19 - Saldo der Zins- und sonstigen Fi- nanzein- und -aus- zahlungen	-343.566,11	–	-344.170,00	-262.966,52	81.203,48	–	80.599,59
F20 - Saldo der or- dentlichen Ein- und Auszahlungen	3.727.598,55	–	2.341.510,00	2.596.539,66	255.029,66	–	-1.131.058,89
F21 - Saldo der au- ßerordentlichen Ein- und Auszahlungen	-3.284,34	–	-60.000,00	-55.595,50	4.404,50	–	-52.311,16
F22 - Saldo der Ein- und Auszahlungen aus internen Leis- tungsbeziehungen	0,00	–	0,00	0,00	0,00	–	0,00
F23 - Saldo der or- dentlichen und au- ßerordentlichen Ein- und Auszahlungen	3.724.314,21	–	2.281.510,00	2.540.944,16	259.434,16	–	-1.183.370,05
F24 - Einzahlungen aus Investitionszu- wendungen	941.915,08	–	2.480.430,00	878.380,16	-1.602.049,84	–	-63.534,92
F25 - Einzahlungen aus Beiträgen und ähnlichen Entgelten, sonstige Sonderpos- ten	22.107,39	–	–	–	-0,00	–	-22.107,39
F26 - Sonstige Investi- tionseinzahlungen	21.077,28	–	176.700,00	142.585,12	-34.114,88	–	121.507,84
F27 - Summe der Einzahlungen aus In- vestitionstätigkeit	985.099,75	–	2.657.130,00	1.020.965,28	-1.636.164,72	–	35.865,53
F28 - Auszahlungen für immaterielle Ver- mögensgegenstände	45.010,28	–	116.000,00	213.616,14	97.616,14	–	168.605,86
F29 - Auszahlungen für Sachanlagen	1.930.697,36	–	5.005.060,00	1.318.082,42	-3.686.977,58	–	-612.614,94
F30 - Auszahlungen für Finanzanlagen	3.000,00	–	0,00	0,00	0,00	–	-3.000,00
F31 - Sonstige Investi- tionsauszahlungen	13.871,47	–	0,00	52.258,31	52.258,31	–	38.386,84
F32 - Summe der Auszahlungen aus Investitionstätigkeit	1.992.579,11	–	5.121.060,00	1.583.956,87	-3.537.103,13	–	-408.622,24



Jahresabschluss Leiningerland

	Ergebnis des Haushaltsvor- jahres	Übertra- gung aus Vor- jahr	Ansatz des Haushaltsjah- res ein- schließlich Nachträge	Ergebnis des Haus- haltsjahres	Abweichung im Haushaltsjahr (Sp. 2 + Sp. 3 ./ Sp. 4)	Über- tragung in Folge- jahr	Ergebnisver- änderung ge- genüber Haushaltsvor- jahr (Sp. 4 ./ Sp. 1)
F33 - Saldo der Ein- und Auszahlungen aus Investitionstätigkeit	-1.007.479,36	--	-2.463.930,00	-562.991,59	1.900.938,41	--	444.487,77
F34 - Finanzmittelüberschuss / Finanzmittelfehlbetrag	2.716.834,85	--	-182.420,00	1.977.952,57	2.160.372,57	--	-738.882,28
F35 - Aufnahme von Investitionskrediten	1.000.000,00	--	966.830,00	0,00	-966.830,00	--	-1.000.000,00
F36 - Tilgung von Investitionskrediten	802.408,38	--	784.410,00	789.913,82	5.503,82	--	-12.494,56
F37 - Saldo der Ein- und Auszahlungen aus Investitionskrediten	197.591,62	--	182.420,00	-789.913,82	-972.333,82	--	-987.505,44
F38 - Veränderung der Forderungen gegenüber der Verbandsgemeinde im Rahmen der Einheitskasse	7.085.573,53	--	0,00	-1.188.038,75	-1.188.038,75	--	-8.273.612,28
F39 - Veränderung der Verbindlichkeiten gegenüber der Verbandsgemeinde im Rahmen der Einheitskasse	-10.000.000,00	--	0,00	0,00	0,00	--	10.000.000,00
F40 - Saldo der Ein- und Auszahlungen aus Finanzierungstätigkeit	-2.716.834,85	--	182.420,00	-1.977.952,57	-2.160.372,57	--	738.882,38
F41 - Saldo der durchlaufenden Gelder	-6.560,98	--	0,00	-26.629,88	-26.629,88	--	-20.068,90
F42 - Verwendung Finanzmittelüberschuss / Deckung Finanzmittelfehlbetrag	-2.723.395,83	--	182.420,00	2.004.582,45	-2.187.002,45	--	718.813,38
F43 - Veränderung der liquiden Mittel (einschl. durchlaufende Gelder)	-7.092.134,51	--	0,00	1.161.408,87	1.161.408,87	--	8.253.543,38
F44 - nachrichtlich: Ausgleich Finanzhaushalt (F23 - F36)	2.921.905,83	--	1.497.100,00	1.751.030,34	253.930,34	--	-1.170.875,49



Jahresabschluss Leiningerland

Übersicht über die Über-/Unterdeckung im Finanzhaushalt bzw. in der Finanzrechnung (analog zu Muster 27 zu § 93 Abs. 4 GemO)

	Saldo der ordentlichen und außerordentlichen Ein- und Auszahlungen	Δ planmäßige Tilgung	= Betrag
2. Haushaltsvorjahr (lt. festgestelltem Jahresabschluss 2018)	1.470.153,54	739.865,02	730.288,52
1. Haushaltsvorjahr (lt. festgestelltem Jahresabschluss 2019)	3.724.314,21	802.408,38	2.921.905,83
Haushaltsjahr (Ergebnis) 2020	2.540.944,16	789.913,82	1.751.030,34
Zwischensumme (lfd. Nr 1-6)	7.934.091,12	2.332.187,22	5.601.903,90
1. Haushaltsfolgejahr (Planung) 2021	1.565.080,00	829.750,00	735.330,00
2. Haushaltsfolgejahr (Planung) 2022	-407.330,00	806.870,00	-1.214.200,00
2. Haushaltsfolgejahr (Planung) 2023	1.602.120,00	844.880,00	757.240,00
Summe	10.693.961,12	4.813.687,22	5.880.273,90

6.2.2.2 Investitionstätigkeit

Von einer Investition wird dann gesprochen, wenn Finanzmittel verwendet werden, um Wirtschaftsgüter zu erstellen oder anzuschaffen bzw. sie zu finanzieren, die über einen längeren Zeitraum genutzt werden können. Diese Güter müssen in einem doppischen Haushalt in das Anlagevermögen aufgenommen werden.

	Ist-Wert 2019	Planwert (fortg. wenn vorhanden) 2020	Ist-Wert 2020	Abweichung 2020	Abweichung 2020 %
Investitionszuwendungen	941.915,08	2.480.430,00	878.380,16	-1.602.049,84 ▼	-64,59 ▼
Einzahlungen für sonstige Sonderposten	22.107,39	–	–	–	–
Einzahlungen für Sachanlagen	-12.761,65	176.700,00	128.644,91	-48.055,09 ▼	-27,20 ▼
Einzahlungen aus der Veräußerung von Vorräten	33.838,93	0,00	13.940,21	13.940,21 ▲	– ▲
Einzahlungen aus Investitionstätigkeit gesamt	985.099,75	2.657.130,00	1.020.965,28	-1.636.164,72 ▼	-61,58 ▼
Investitionszuwendungen	–	–	117.622,50	117.622,50 ▲	– ▲
Auszahlungen für immaterielle Vermögensgegenstände	45.010,28	116.000,00	95.993,64	-20.006,36 ▼	-17,25 ▼
Auszahlungen für Sachanlagen	1.930.697,36	5.005.060,00	1.318.082,42	-3.686.977,58 ▼	-73,67 ▼
Auszahlungen für Finanzanlagen (ohne Ausleihungen und Kreditgewährungen)	3.000,00	0,00	0,00	0,00 →	– →
Auszahlungen für den Erwerb von Vorräten	13.871,47	0,00	52.258,31	52.258,31 ▲	– ▲
Auszahlungen aus Investitionstätigkeit gesamt	1.992.579,11	5.121.060,00	1.583.956,87	-3.537.103,13 ▼	-69,07 ▼
Saldo aus Investitionstätigkeit	1.007.479,36	-2.463.930,00	-562.991,59	1.900.938,41 ▲	77,15 ▲



6.3 Vermögens- und Schuldenlage

Bilanz im Jahresvergleich

Bilanzposition	2019	2020	Veränderung absolut
1 - Anlagevermögen	77.710.607,77	77.891.658,90	181.051,13 →
1.1 - Immaterielle Vermögensgegenstände	1.820.527,12	1.972.341,62	151.814,50 ↗
1.1.1 - Gewerbliche Schutzrechte und ähnliche Rechte und Werte sowie Lizenzen an solchen Rechten und Werten	84.523,87	146.464,07	61.940,20 ↗
1.1.2 - Geleistete Zuwendungen	1.476.014,76	1.572.140,17	96.125,41 ↗
1.1.3 - Gezahlte Investitionszuschüsse	259.988,49	253.737,38	-6.251,11 ↘
1.2 - Sachanlagen	41.620.468,16	41.663.586,39	43.118,23 →
1.2.2 - Sonstige unbebaute Grundstücke und grundstücksgleiche Rechte	801.753,48	781.903,96	-19.849,52 ↘
1.2.3 - Bebaute Grundstücke und grundstücksgleiche Rechte	28.412.401,25	27.989.607,80	-422.793,45 ↘
1.2.4 - Infrastrukturvermögen	6.760.121,11	7.995.260,68	1.235.139,57 ↗
1.2.5 - Bauten auf fremdem Grund und Boden	0,00	15.264,00	15.264,00 ↗
1.2.6 - Kunstgegenstände, Denkmäler	67.597,85	65.833,49	-1.764,36 ↘
1.2.7 - Maschinen, technische Anlagen, Fahrzeuge	1.625.039,14	1.498.641,40	-126.397,74 ↘
1.2.8 - Betriebs- und Geschäftsausstattung	1.928.037,84	2.273.514,19	345.476,35 ↗
1.2.9 - Pflanzen und Tiere	671,91	638,61	-33,30 ↘
1.2.10 - Geleistete Anzahlungen, Anlagen im Bau	2.024.845,58	1.042.922,26	-981.923,32 ↘
1.3 - Finanzanlagen	34.269.612,49	34.255.730,89	-13.881,60 →
1.3.3 - Beteiligungen	3.000,00	3.000,00	0,00 →
1.3.5 - Sondervermögen, Zweckverbände, Anstalten des öffentlichen Rechts, rechtsfähige kommunale Stiftungen	33.650.136,66	33.636.255,06	-13.881,60 →
1.3.7 - Sonstige Wertpapiere des Anlagevermögens	615.575,83	615.575,83	0,00 →
1.3.8 - Sonstige Ausleihungen	900,00	900,00	0,00 →
2 - Umlaufvermögen	35.387.287,59	36.528.084,85	1.140.797,26 ↗
2.1 - Vorräte	148.518,68	56.823,74	-91.694,94 ↘
2.1.1 - Roh-, Hilfs- und Betriebsstoffe	19.782,29	41.891,05	22.108,76 ↗
2.1.3 - Fertige Erzeugnisse, fertige Leistungen und Waren	128.736,39	14.932,69	-113.803,70 ↘
2.2 - Forderungen und sonstige Vermögensgegenstände	26.137.470,60	25.714.968,44	-548.095,20 ↘
2.2.1 - Öffentlich-rechtliche Forderungen, Forderungen aus Transferleistungen	783.332,91	1.529.430,15	620.784,19 ↗
2.2.2 - Privatrechtliche Forderungen aus Lieferungen und Leistungen	84.809,28	175.114,92	90.305,64 ↗
2.2.5 - Forderungen gegen Sondervermögen, Zweckverbände, Anstalten des öffentlichen Rechts, rechtsfähige kommunale Stiftungen	203.269,46	685.455,82	482.186,36 ↗
2.2.6 - Forderungen gegen den sonstigen öffentlichen Bereich	25.063.933,17	23.323.450,98	-1.740.762,18 ↘
2.2.7 - Sonstige Vermögensgegenstände	2.125,78	1.516,57	-609,21 ↘
2.4 - Liquide Mittel	9.101.298,31	10.881.885,71	1.780.587,40 ↗
4 - Aktive Rechnungsabgrenzung	186.732,00	192.392,52	5.660,52 ↗
4.2 - Sonstige Rechnungsabgrenzungsposten	186.732,00	192.392,52	5.660,52 ↗
Summe Aktiva	113.284.627,36	114.737.729,31	1.327.508,91 ↗
1. - Eigenkapital	30.120.349,51	31.569.800,22	1.449.450,71 ↗
1.1 - Kapitalrücklage	29.683.536,34	30.713.580,68	1.030.044,34 ↗



Jahresabschluss Leiningerland

Bilanzposition	2019	2020	Veränderung absolut
1.3 - Jahresüberschuss / Jahresfehlbetrag	436.813,17	856.219,54	419.406,37 ↗
2 - Sonderposten	17.749.291,34	18.159.197,26	409.905,92 ↗
2.2 - Sonderposten zum Anlagevermögen	17.425.250,43	17.853.283,86	428.033,43 ↗
2.2.1 - Sonderposten aus Zuwendungen	16.214.792,54	17.556.608,41	1.341.815,87 ↗
2.2.2 - Sonderposten aus Beiträgen und ähnlichen Entgelten	36.538,00	33.928,00	-2.610,00 ↘
2.2.3 - Sonderposten aus Anzahlungen für Anlagevermögen	1.173.919,89	262.747,45	-911.172,44 ↘
2.7 - Sonstige Sonderposten	324.040,91	305.913,40	-18.127,51 ↘
3 - Rückstellungen	19.620.791,14	20.277.028,91	656.237,77 ↗
3.1 - Rückstellungen für Pensionen und ähnliche Verpflichtungen	19.214.856,00	19.813.054,00	598.198,00 ↗
3.4 - Sonstige Rückstellungen	405.935,14	463.974,91	58.039,77 ↗
4 - Verbindlichkeiten	45.740.352,86	44.129.916,96	-1.610.435,90 ↘
4.2 - Verbindlichkeiten aus Kreditaufnahmen	23.577.358,50	22.787.444,68	-789.913,82 ↘
4.2.1 - Verbindlichkeiten aus Kreditaufnahmen für Investitionen	13.577.358,50	12.787.444,68	-789.913,82 ↘
4.2.2 - Verbindlichkeiten aus Kreditaufnahmen zur Liquiditätssicherung	10.000.000,00	10.000.000,00	0,00 →
4.5 - Verbindlichkeiten aus Lieferungen und Leistungen	316.447,08	615.883,93	299.436,85 ↗
4.6 - Verbindlichkeiten aus Transferleistungen	6.552,96	12.735,01	6.182,05 ↗
4.9 - Verbindlichkeiten gegenüber Sondervermögen mit Sonderrechnung, Zweckverbänden, Anstalten des ö. rechtsfähige kommunalen Stiftungen	13.943.419,74	13.181.297,92	-1.214.578,69 ↘
4.10 - Verbindlichkeiten gegenüber dem sonstigen öffentlichen Bereich	7.833.107,82	8.057.952,64	99.251,78 ↗
4.11 - Sonstige Verbindlichkeiten	63.466,76	52.652,69	-10.814,07 ↘
5 - Rechnungsabgrenzungsposten	53.842,51	23.736,05	-30.106,46 ↘
Summe Passiva	113.284.627,36	114.737.729,31	875.052,04 →



6.4 Kennzahlen

6.4.1 Kennzahlen zur Ertrags- und Aufwandslage sowie zum Haushaltsergebnis

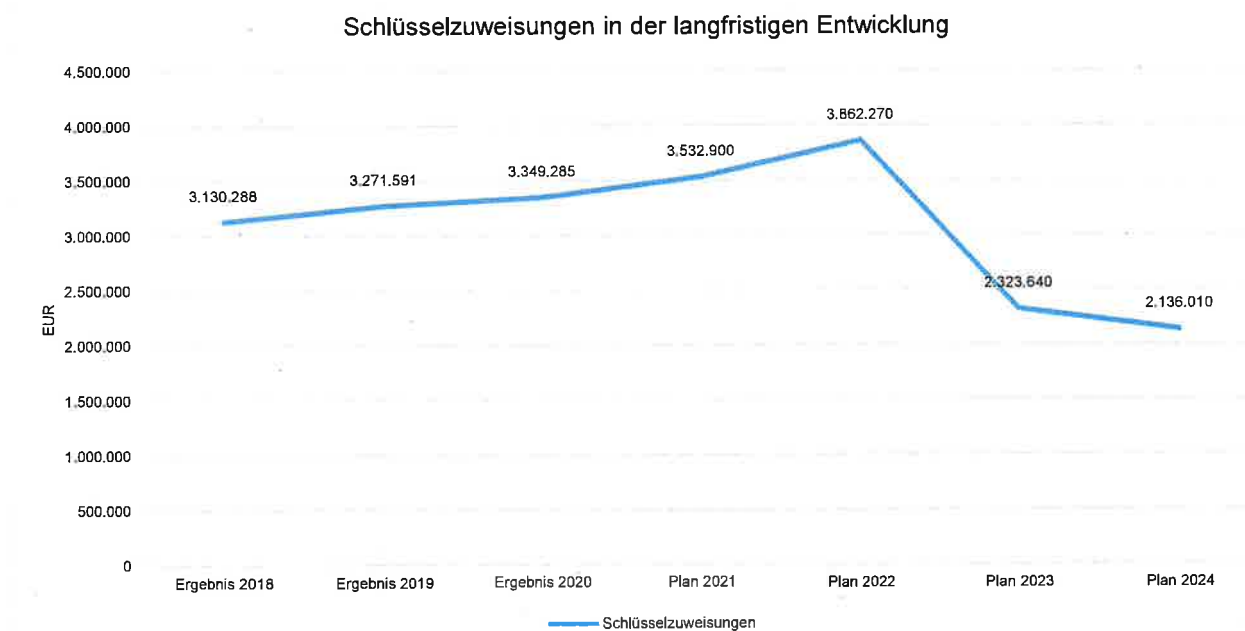
6.4.1.1 Zuwendungen und allgemeine Umlagen

Nachfolgende Tabelle zeigt die Entwicklung der Zuwendungen und allgemeinen Umlagen, wobei die Schlüsselzuweisungen eingehender betrachtet werden:

Erträge aus Zuwendungen und allgemeine Umlagen

	Ergebnis 2018	Ergebnis 2019	Ergebnis 2020
Erträge aus Umlagen	14.883.740,73	14.923.134,66	15.255.923,43
davon Erträge Schlüsselzuweisungen	3.130.288,00	3.271.591,00	3.349.285,00
davon Erträge aus Umlagen von Gemeinden	10.150.517,00	10.798.768,00	10.889.476,00

Schlüsselzuweisungen in der langfristigen Entwicklung



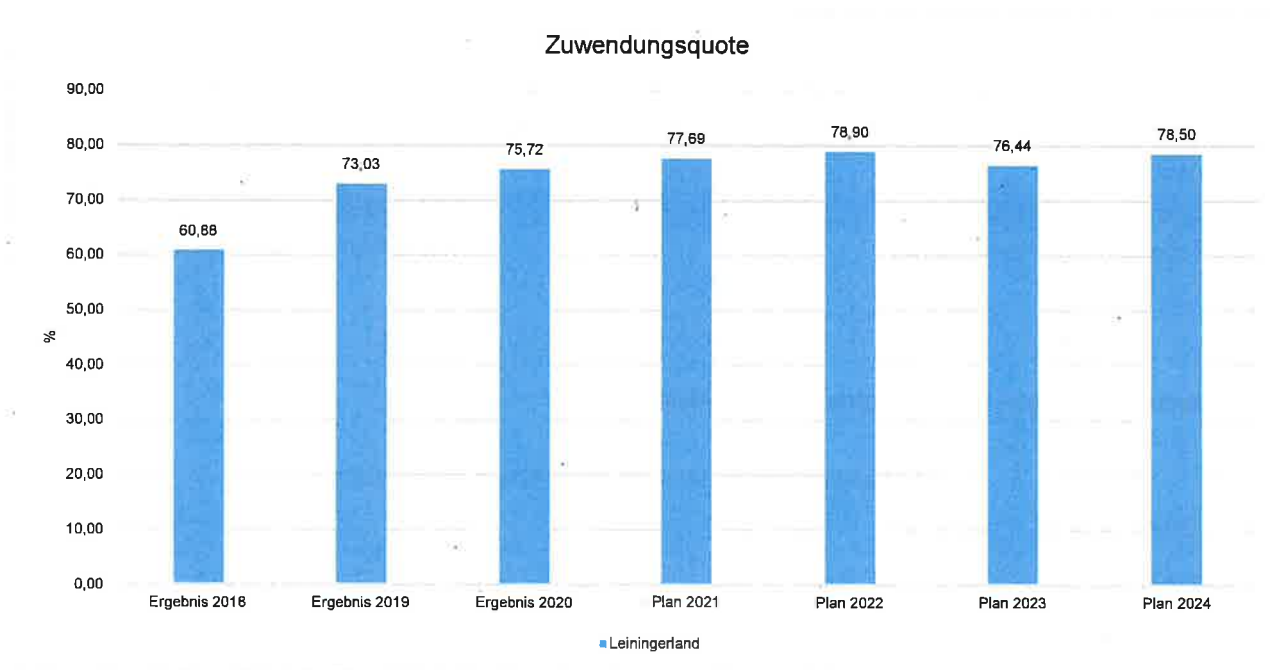
Die Schlüsselumlagen ändern sich ab dem Jahr 2023 durch das neue Landesfinanzausgleichsgesetz.



Zuwendungsquote

Die Kennzahl bestimmt sich in der Doppik, indem die Erträge aus Zuwendungen (E2 ohne Abschreibungen) durch die ordentlichen Erträge (E 8 und E17) geteilt werden.

Die Zuwendungsquote gibt Hinweise darauf, inwieweit eine Kommune von Zuwendungen - und somit von Leistungen Dritter - abhängig ist.



6.4.1.2 Personalaufwand

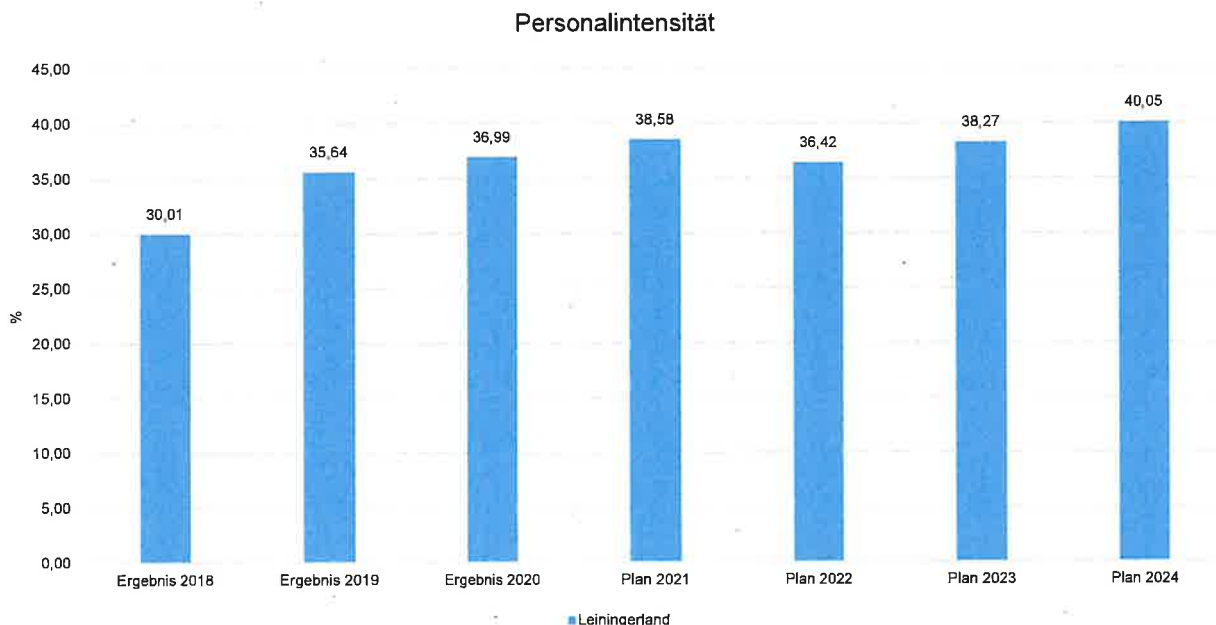
Die Personalaufwendungen stellen sich wie folgt dar:

	Ergebnis 2018	Ergebnis 2019	Ergebnis 2020
Aufwendungen für ehrenamtlich Tätige	163.895,05	165.643,06	157.625,47
Dienstbezüge und dergleichen	5.126.359,43	5.225.511,28	5.242.516,61
Beiträge zu Versorgungskassen	497.137,19	486.520,77	507.380,64
Beiträge zur gesetzlichen Sozialversicherung	836.810,79	916.317,35	921.737,76
Beihilfen, Unterstützungsleistungen und dergleichen	67.217,04	55.078,81	53.698,43
Personalnebenaufwendungen	–	1.906,55	778,02
Zuführung zu Rückstellungen	877.544,73	374.879,59	477.238,58
Versorgungsaufwendungen	3.908.993,10	2.810.811,30	2.051.306,47
Summe	11.477.957,33	10.036.668,71	9.412.281,98



Personalintensität

Die Personalintensität bildet den prozentualen Anteil der Personalaufwendungen (ohne Sitzungsgelder und Versorgungsaufwendungen) an den ordentlichen Aufwendungen (E15 und E18) insgesamt ab.



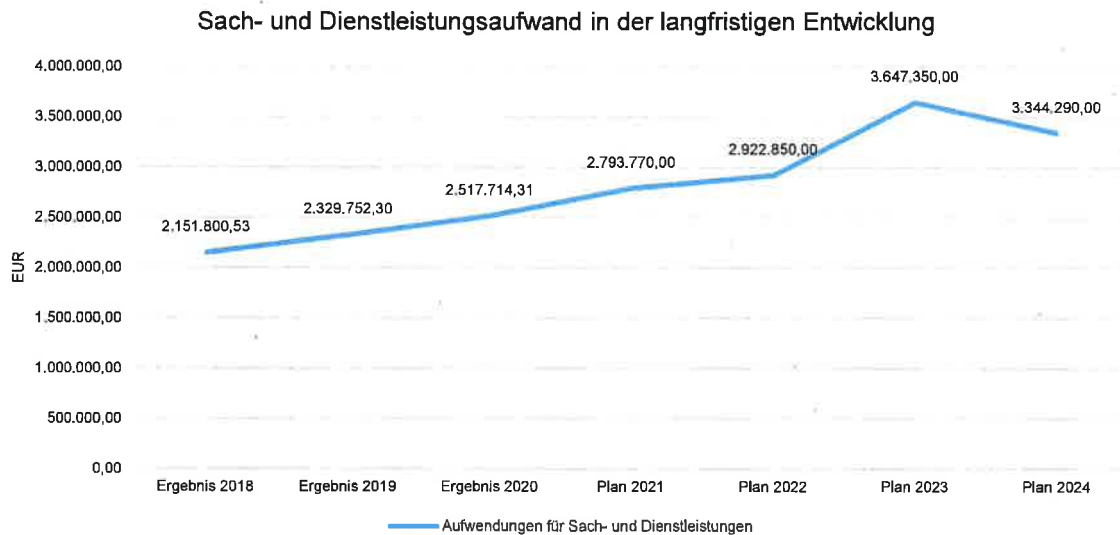
6.4.1.3 Aufwendungen für Sach- und Dienstleistungen

Die Entwicklung der Sach- und Dienstleistungen im Zeitverlauf ist den folgenden Aufstellungen zu entnehmen:

	Ergebnis 2018	Ergebnis 2019	Ergebnis 2020
Aufwendungen für Energie / Wasser / Abwasser / Abfall	552.933,63	580.440,27	488.968,40
Unterhaltung der Grundstücke und Gebäude	449.171,21	566.487,62	883.927,76
Unterhaltung des Infrastrukturvermögens	23.553,49	13.036,07	38.680,22
Fahrzeugunterhaltung	135.565,56	133.619,76	120.403,75
Unterhaltung von Maschinen und technischen Anlagen	4.147,21	4.590,18	4.224,68
Unterhaltung der Betriebs- und Geschäftsausstattung	132.569,72	128.586,02	143.379,30
Geringwertige Geräte, Ausstattungs-, Ausrüstungs-, und sonstige Gebrauchsgegenstände	84.194,56	55.560,41	76.089,64
Weitere Verwaltungs- und Betriebsaufwendungen	256.622,35	275.211,00	192.568,42
Kostenerstattungen	257.267,76	247.320,99	153.427,57
Sonstige Aufwendungen für Sach- und Dienstleistungen	255.775,04	324.899,98	416.044,57
Summe	2.151.800,53	2.329.752,30	2.517.714,31



Sach- und Dienstleistungsaufwand in der langfristigen Entwicklung



Sach- und Dienstleistungsintensität

Die Sach- und Dienstleistungsintensität lässt erkennen, in welchem Ausmaß sich eine Kommune für die Inanspruchnahme von Leistungen Dritter entschieden hat. Sie ist damit das Gegenstück zur Personalintensität. Die Sach- und Dienstleistungsintensität zeigt an, wie hoch der prozentuale Anteil der Aufwendungen für Sach- und Dienstleistungen (E10, ohne besondere Aufwendungen für Beschäftigte) vom laufenden Aufwand aus Verwaltungstätigkeit (E15) ist.





6.4.1.4 Zuwendungen, Umlagen und sonstige Transferaufwendungen

Neben den Personal- und Sachaufwendungen sind aufwandsseitig Zuwendungen, Umlagen und Transferaufwendungen von Bedeutung. Von besonderem Interesse sind hier die Entwicklungen bei den Umlagezahlungen an Gemeindeverbände sowie bei den Sozialtransfers. Zu den sonstigen Transferzahlungen zählen u.a. die Steuerbeteiligungen (Gewerbesteuerumlage, Finanzierungsbeteiligung Fonds Deutsche Einheit [bis 2018]) sowie die Zuweisungen und Zuschüsse für laufende Zwecke.

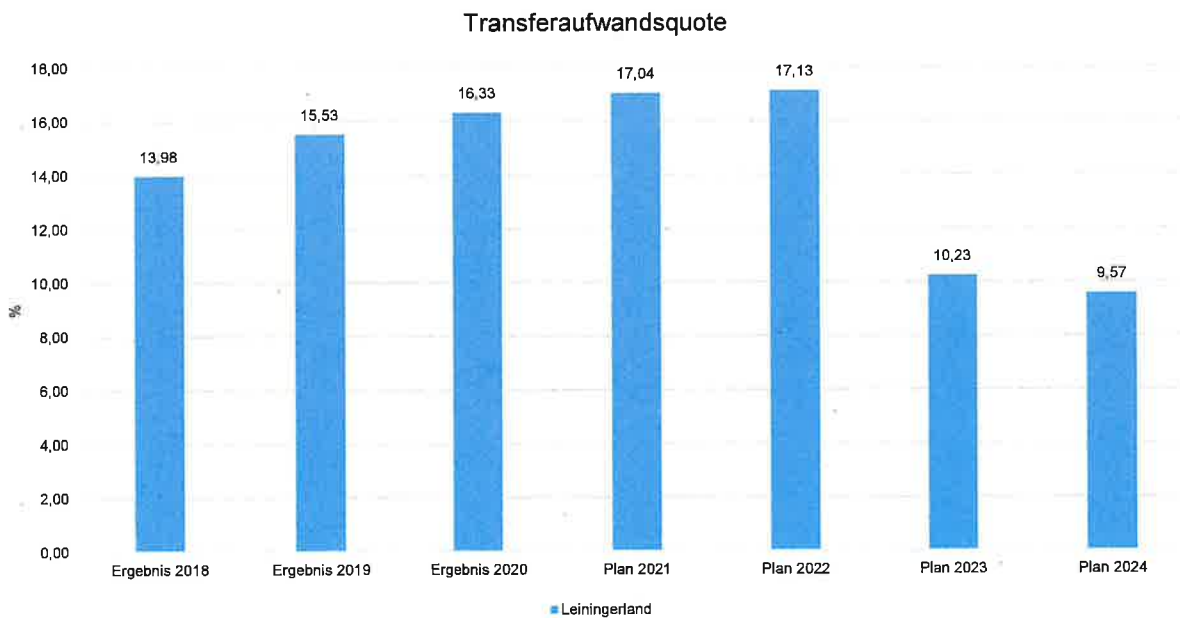
Nachfolgend ist die Entwicklung dieser Positionen abzulesen:

Entwicklung der Transferaufwendungen

	Ergebnis 2018	Ergebnis 2019	Ergebnis 2020
Zuweisungen und Zuschüsse für laufende Zwecke	664.984,12	713.228,71	746.394,90
Allgemeine Umlagen an das Land - Fonds Dt. Einheit	125.691,00	-	-
Umlagen an Gemeindeverbände	1.181.615,00	1.290.735,00	1.323.868,00
Summe	1.972.290,12	2.003.963,71	2.070.262,90

Transferaufwandsquote

Die Transferaufwandsquote gibt an, wie hoch der Anteil der Transferaufwendungen (E12) an den laufenden Aufwendungen aus Verwaltungstätigkeit (E 15) des Haushaltes ist.



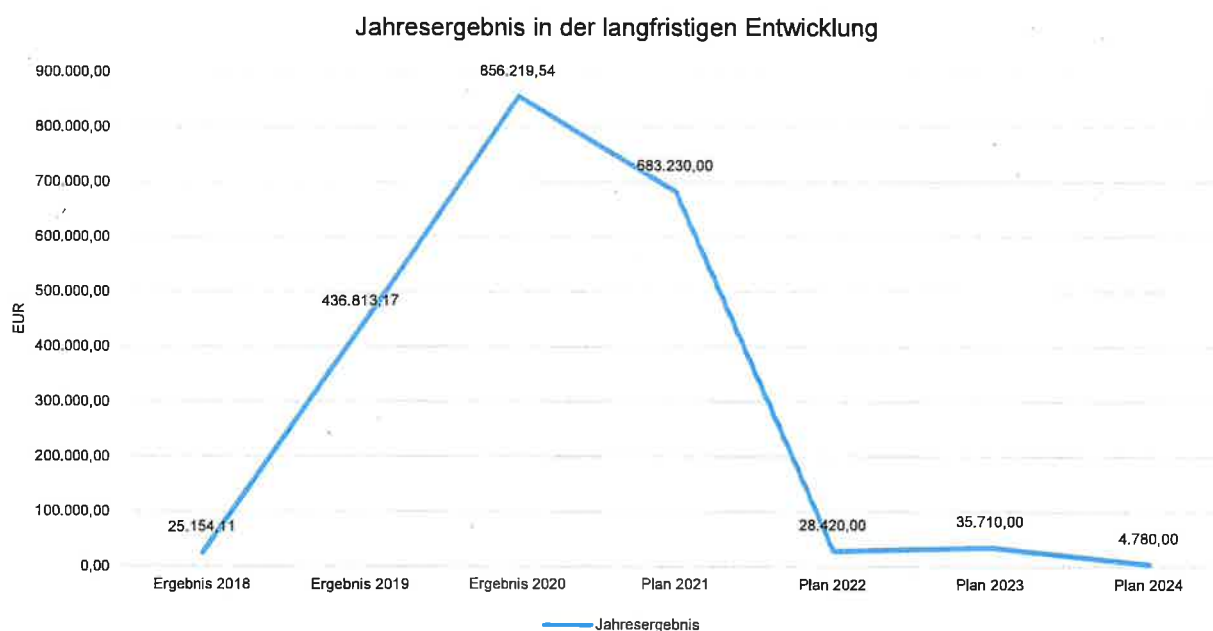


6.4.1.5 Haushaltsergebnis

Die Entwicklung des Ergebnisses mit seinen Untergliederungen ist nachfolgend dargestellt:

	Ergebnis 2018	Ergebnis 2019	Ergebnis 2020
Laufende Erträge aus Verwaltungstätigkeit	21.762.389,61	19.556.749,61	19.281.535,13
Laufende Aufwendungen aus Verwaltungstätigkeit	21.779.560,18	18.801.005,64	18.184.660,21
Laufendes Ergebnis aus Verwaltungstätigkeit	-17.170,57	755.743,97	1.096.874,92
Finanzergebnis	42.324,68	-318.930,80	-282.633,16
Ordentliches Ergebnis	25.154,11	436.813,17	814.241,76
Außerordentliches Ergebnis	-	-	41.977,78
Jahresergebnis	25.154,11	436.813,17	856.219,54

Jahresergebnis in der langfristigen Entwicklung

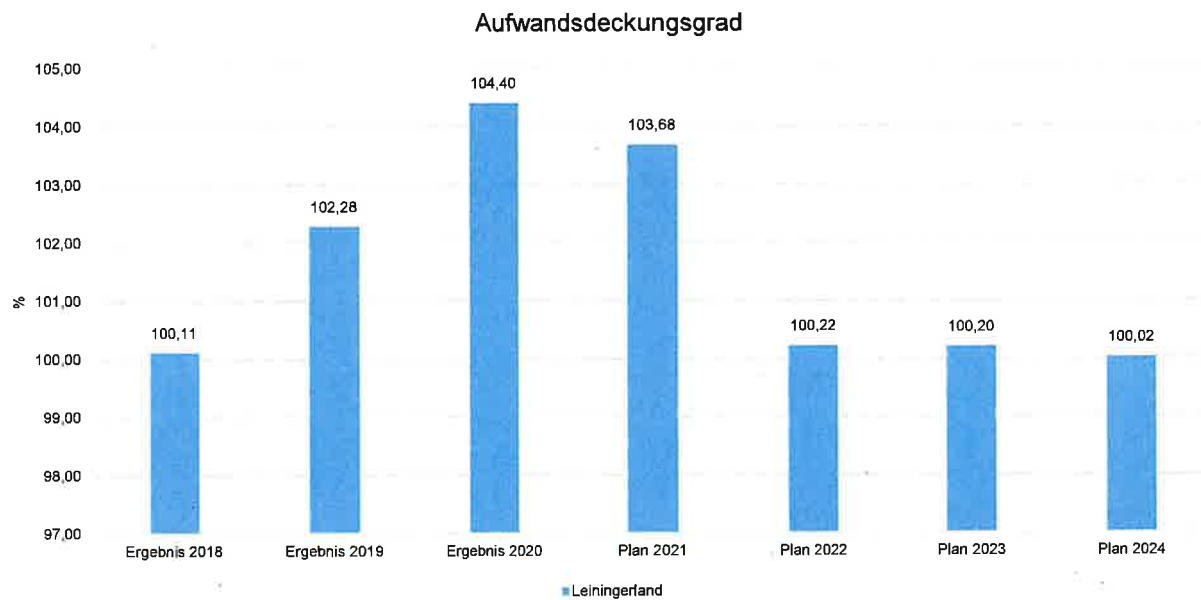




Unter Steuerungsgesichtspunkten ist nicht das außerordentliche Ergebnis, sondern das ordentliche Ergebnis relevant. Da sich dies aus dem Ergebnis aus laufender Verwaltungstätigkeit sowie dem Finanzergebnis zusammensetzt, werden nachfolgend auch Kennzahlen zu diesen Ergebnisgrößen dargestellt.

Aufwandsdeckungsgrad (Ordentliches Ergebnis)

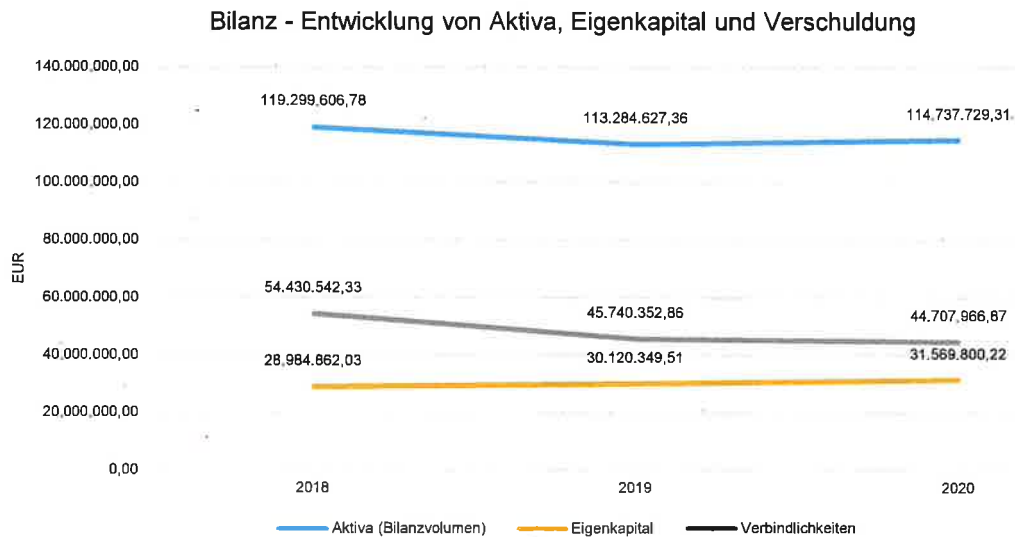
Diese Kennzahl zeigt an, zu welchem Anteil die ordentlichen Aufwendungen (E15 plus E18) durch ordentliche Erträge (E8 plus E17) gedeckt werden können. Ein finanzielles Gleichgewicht kann nur durch eine vollständige Deckung, d.h. einen Aufwandsdeckungsgrad von 100 % oder höher, erreicht werden.





6.4.2 Kennzahlen zur Bilanz

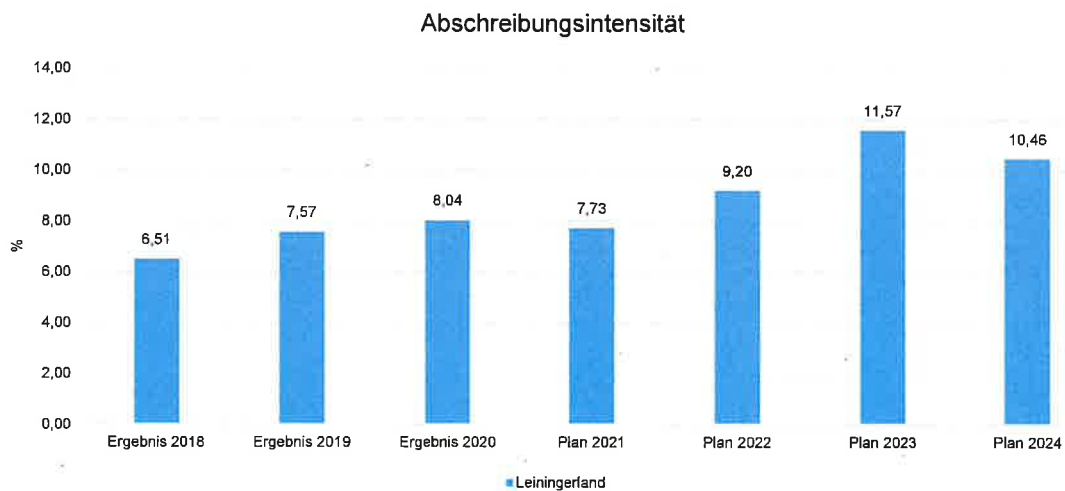
Nachfolgendes Schaubild zeigt die wesentlichsten Entwicklungen innerhalb der Bilanz, d. h. die Entwicklung des Bilanzvolumens und dessen Finanzierung durch Eigenkapital und Verbindlichkeiten.



6.4.2.1 Kennzahlen zur Vermögenslage

Abschreibungsintensität

Die Kennzahl zeigt an, in welchem Umfang die Kommune durch die Abnutzung des Anlagevermögens (E11) belastet wird. Sie stellt den prozentualen Anteil der Abschreibungen an den laufenden Aufwendungen aus Verwaltungstätigkeit (E15) dar.

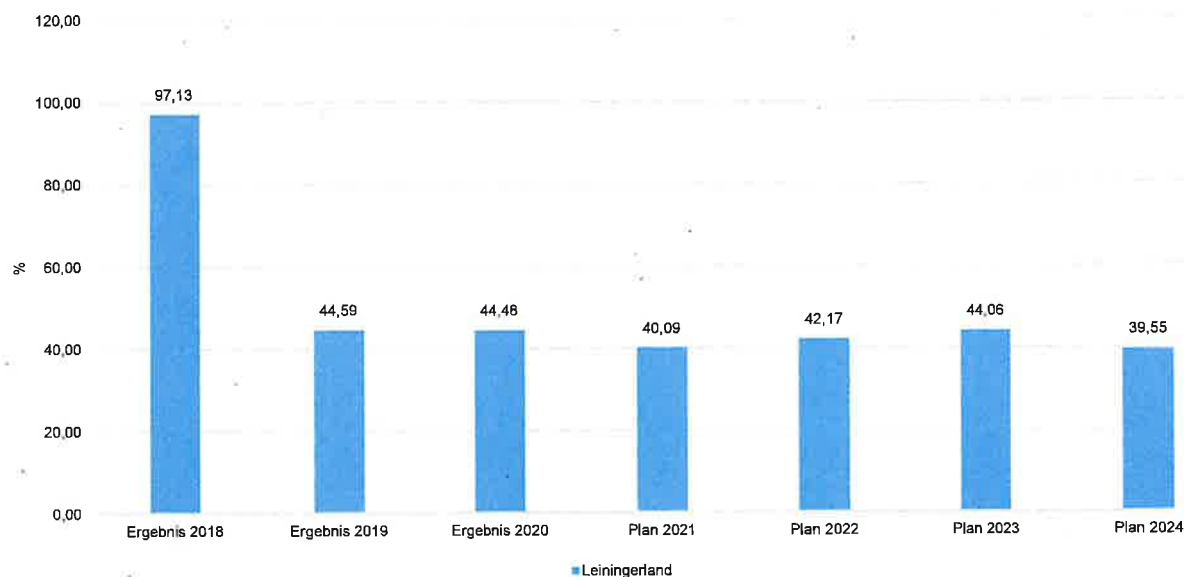




Drittfinanzierungsquote

Die Kennzahl zeigt das Verhältnis zwischen den bilanziellen Abschreibungen (E11) und den Erträgen aus der Auflösung von Sonderposten (Konten 415, 437, 439) im Haushaltsjahr. Sie gibt einen Hinweis auf die Frage, inwieweit die Erträge aus der Sonderpostenauflösung die Belastung des Haushaltes durch Abschreibungen abmildern. Damit wird auch deutlich, in welchem Maße Dritte an der Finanzierung des abnutzbaren Vermögens beteiligt waren bzw. werden.

Drittfinanzierungsquote





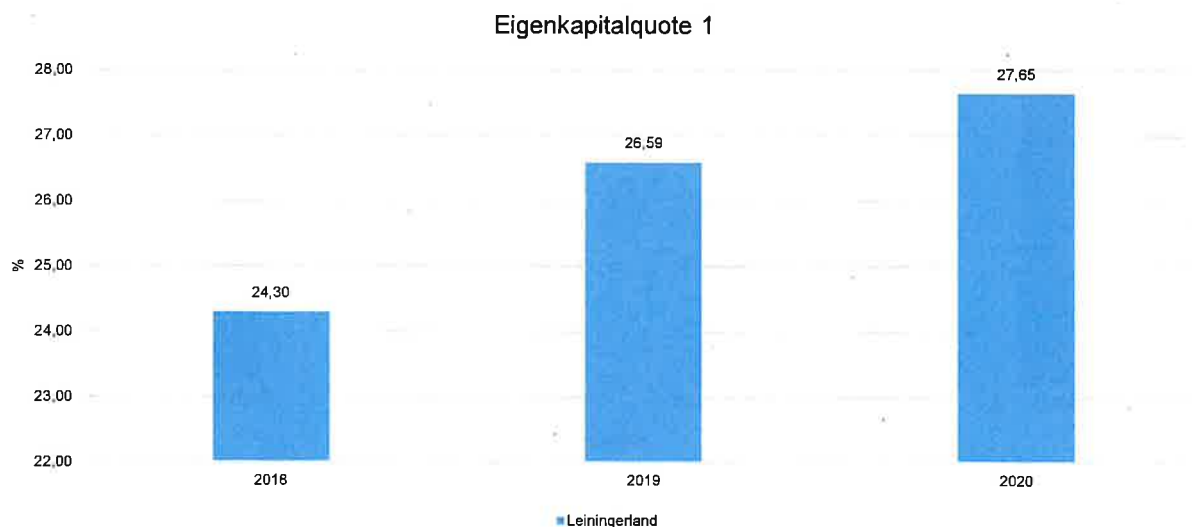
6.4.2.2 Kennzahlen zur Kapitalstruktur (haushaltswirtschaftliche Gesamtsituation)

Neben dem Aufwandsdeckungsgrad, der im Abschnitt Haushaltsergebnis dargestellt wurde, sieht das Kennzahlen-set noch folgende vergangenheitsorientierte Bilanzkennzahlen zur Beurteilung der haushaltswirtschaftlichen Gesamtsituation vor:

Eigenkapitalquote 1

Um die Eigenkapitalausstattung beurteilen zu können, bietet sich die Betrachtung der Eigenkapitalquote 1 an. Die Eigenkapitalquote 1 misst den Anteil des Eigenkapitals am gesamten bilanzierten Kapital (Gesamtkapital) der Passivseite.

Es handelt sich um eine Bilanzkennzahl, die nur vergangenheitsorientiert abgebildet wird.



(Die Höhe der Eigenkapitalquote ist ein Indiz für die finanzielle Stabilität. Grundsätzlich ist eine niedrige Eigenkapitalquote negativ zu werten, da mit ihr die Gefahr der Überschuldung steigt. Der Richtwert für Kommunen liegt hier zwischen 30 % und 40 %.)

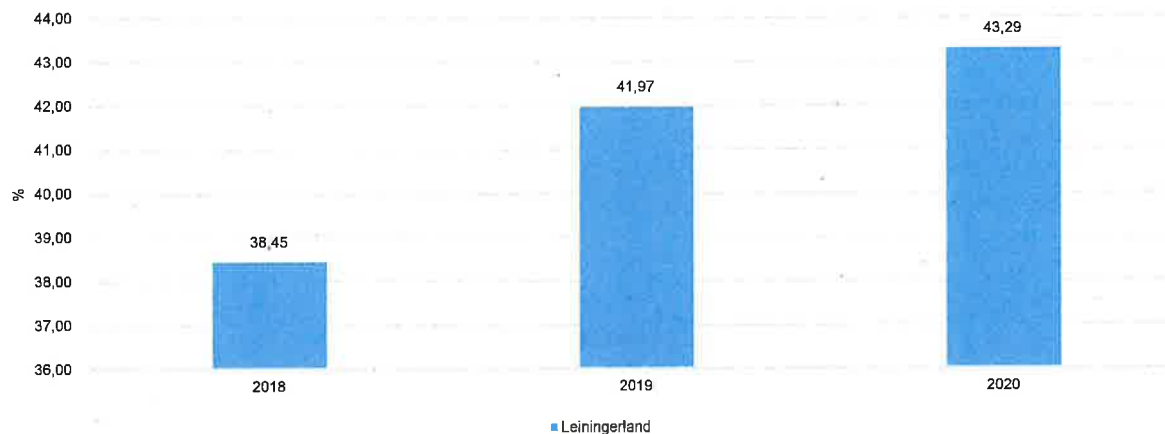
Eigenkapitalquote 2

Die Eigenkapitalquote 2 misst den Anteil des „wirtschaftlichen Eigenkapitals“ am gesamten bilanzierten Kapital (Gesamtkapital) auf der Passivseite der kommunalen Bilanz. Weil die Sonderposten mit Eigenkapitalcharakter oft einen wesentlichen Ansatz in der Bilanz darstellen, wird bei dieser Kennzahl die Wertgröße Eigenkapital um die Sonderposten für Zuwendungen und Beiträge (incl. Anzahlungen hierfür) erweitert. Es handelt sich um eine Bilanzkennzahl, die nur vergangenheitsorientiert abgebildet werden kann.



Jahresabschluss Leiningerland

Eigenkapitalquote 2



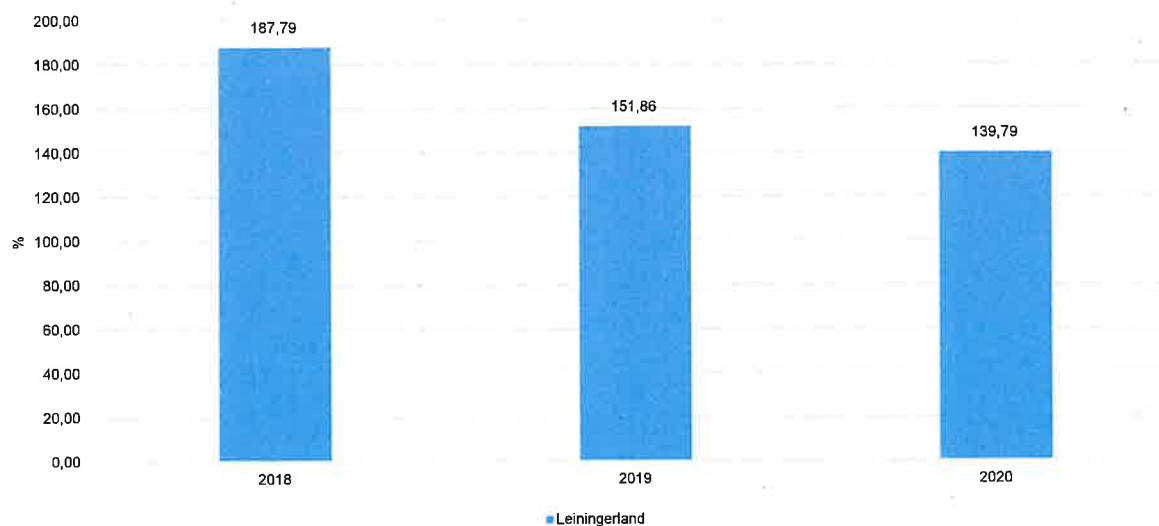
6.4.2.3 Kennzahlen zur Finanzstruktur und Verschuldung

Verschuldungsgrad

Der Verschuldungsgrad zeigt den prozentualen Anteil der Verbindlichkeiten am Eigenkapital an. Die Kennzahl bildet also das Verhältnis von Verbindlichkeiten zum Eigenkapital ab. Je größer der Verschuldungsgrad, desto höher ist die Gefahr, dass es durch Fehlbeträge zu einem vollständigen Verlust des Eigenkapitals kommt.

Es handelt sich um eine Bilanzkennzahl, die nur vergangenheitsorientiert abgebildet werden kann.

Verschuldungsgrad

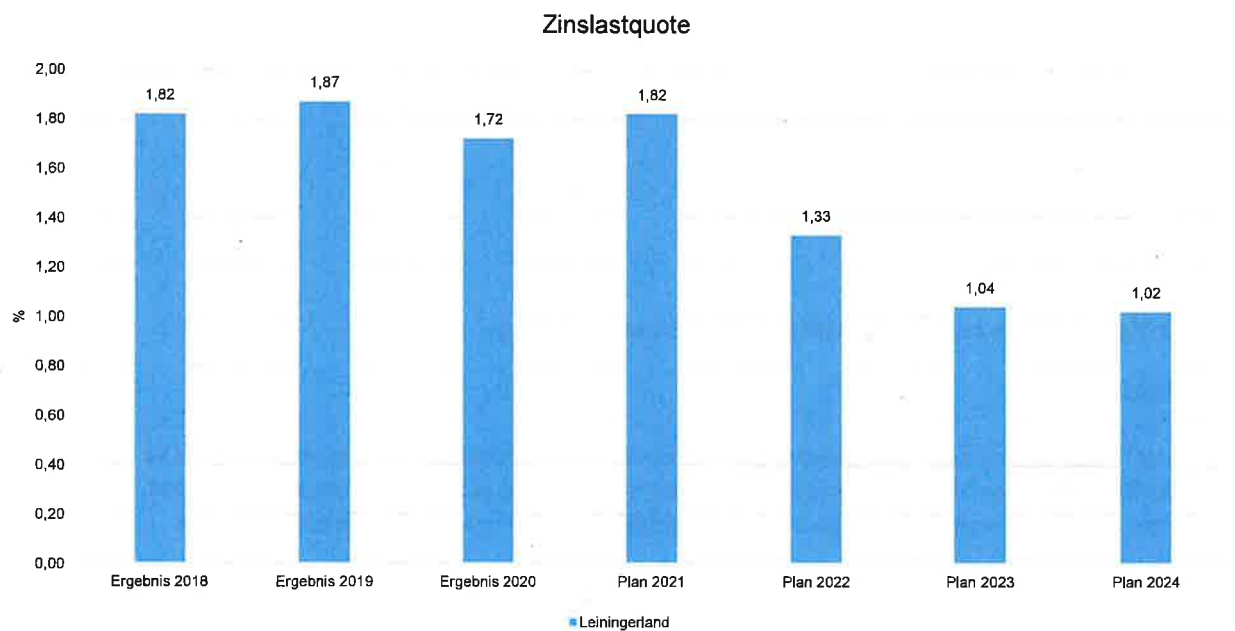




Zinslastquote

Die Kennzahl setzt die Finanzaufwendungen (Zinsen und sonstige Finanzaufwendungen) ins Verhältnis zu den ordentlichen Aufwendungen.

Die Zinslastquote zeigt, welche Belastung aus Finanzaufwendungen (E18) zusätzlich zu den laufenden Aufwendungen aus Verwaltungstätigkeit (E15 und E18) besteht. Damit gibt sie Hinweise auf das Ausmaß der anteiligen Belastung der Kommune durch in der Haushalts- bzw. Rechnungsperiode oder in Vorjahren aufgenommene Kassenkredite und Investitionskredite. Eine hohe Quote ist ein Indiz für eingeschränkte Handlungsmöglichkeiten der Kommune.





6.5 Prognosebericht - Risiken und Chancen

Nach § 49 GemHVO ist im Lagebericht auch auf die Chancen und Risiken der künftigen Entwicklung der Kommune einzugehen. Angesprochen werden im Folgenden:

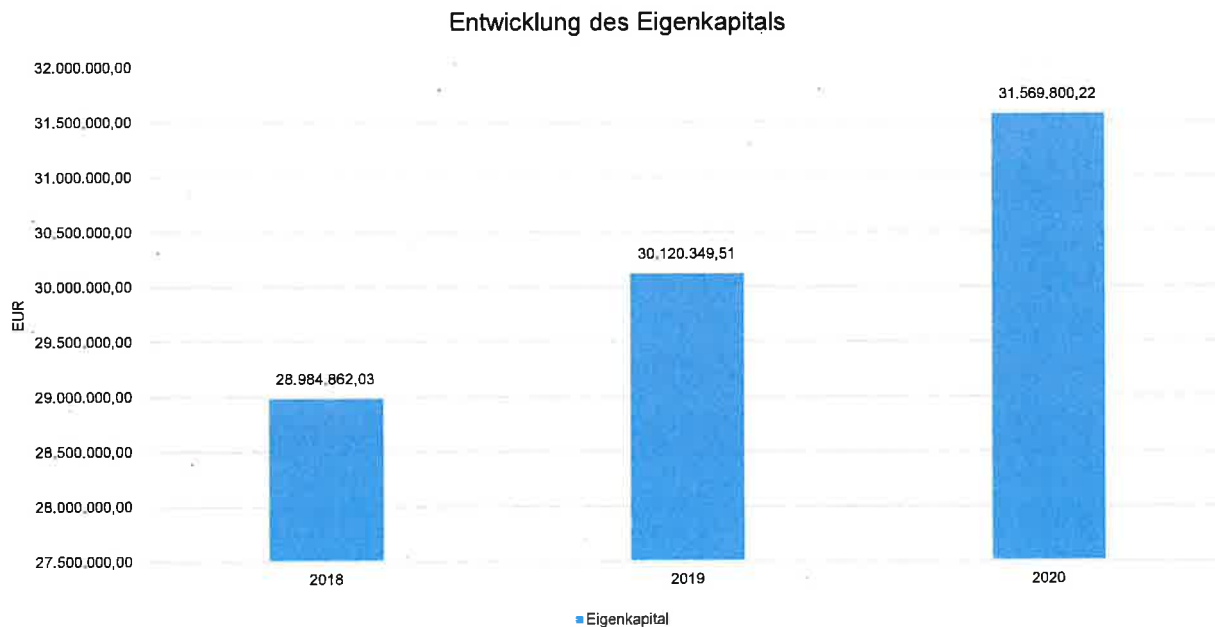
- Entwicklung von Jahresergebnis und Eigenkapital
- Entwicklung der Verschuldung
- Bevölkerungsentwicklung, Altersstrukturen
- Entwicklung von Wirtschaft und Arbeitsmarkt

6.5.1 Entwicklung von Jahresergebnis und Eigenkapital

Ausgehend von den Jahresergebnissen lassen sich Prognosen zur voraussichtlichen Entwicklung des bilanziellen Eigenkapitals ableiten.

Grundsätzlich gilt: Überschüsse stärken das Eigenkapital und Fehlbeträge gehen zu Lasten des Eigenkapitals.

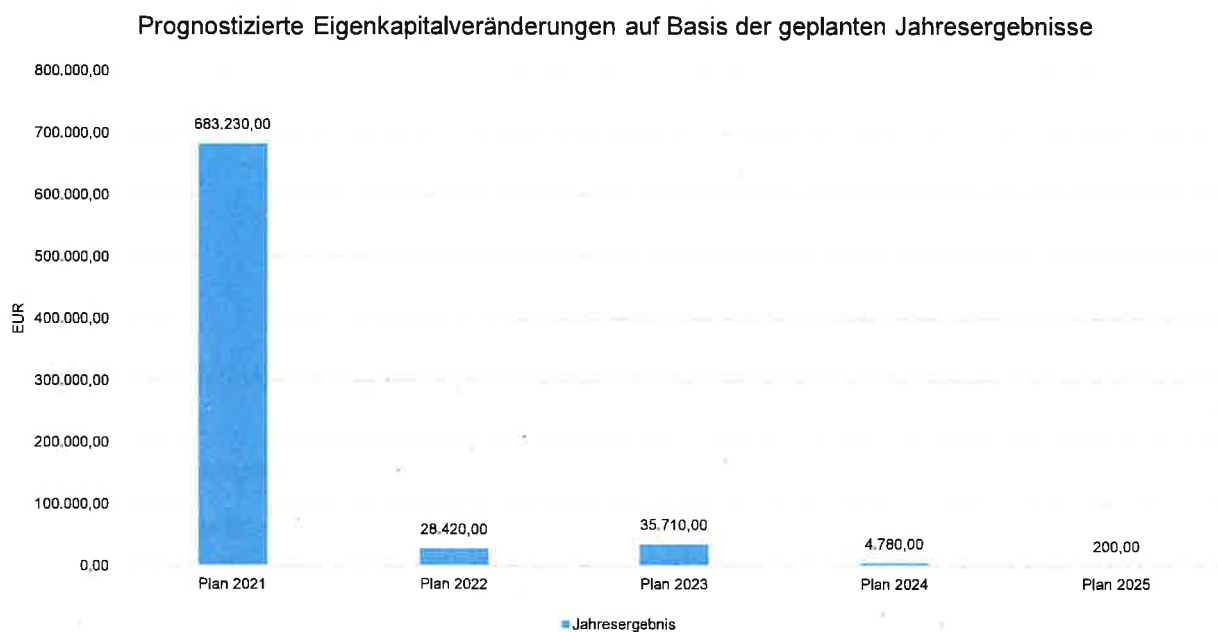
Nachfolgend wird die Entwicklung des bilanziellen Eigenkapitals in den zurückliegenden Jahren dargestellt. Ausgehend von den Jahresergebnissen der Haushaltsplanung im Zeitraum der mittelfristigen Finanzplanung lassen sich Prognosen zur weiteren Entwicklung des Eigenkapitals anstellen.





Jahresergebnisse verändern das Eigenkapital

Die folgende Aufstellung zeigt die nach jetzigem Kenntnisstand geplanten zukünftigen Jahresergebnisse. Aus ihnen lässt sich ableiten, in welcher Höhe sich in etwa das bilanzielle Eigenkapital pro Jahr (nicht kumulativ) verändern wird.



6.5.2 Entwicklung der Verschuldung

Das Jahresergebnis hat ebenso Auswirkungen auf die Verschuldung. Dargestellt wird die Entwicklung der Verschuldung in den zurückliegenden Perioden, wobei insbesondere nach langfristig finanzierten Investitionskrediten und kurzfristigen Liquiditätskrediten unterschieden wird.

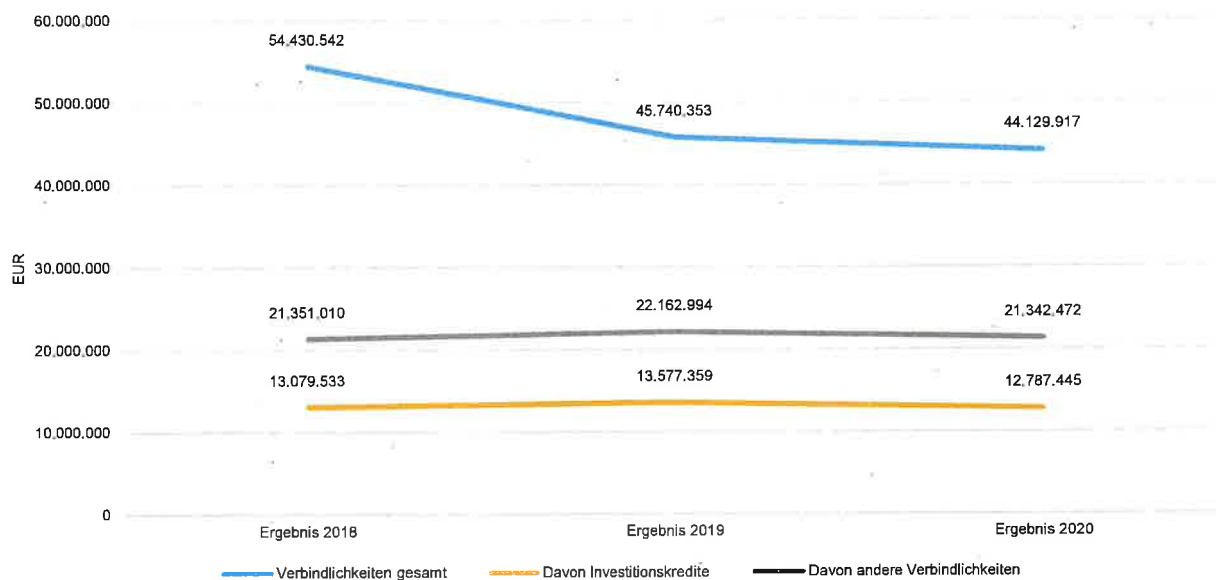
Entwicklung der Verbindlichkeiten (in Tausend EUR)

	Ergebnis 2018	Ergebnis 2019	Ergebnis 2020
Verbindlichkeiten gesamt	54.431	45.740	44.130
Davon Investitionskredite	13.080	13.577	12.787
Davon Kassenkredite	20.000	10.000	10.000
Davon andere Verbindlichkeiten	21.351	22.163	21.342



Jahresabschluss Leiningerland

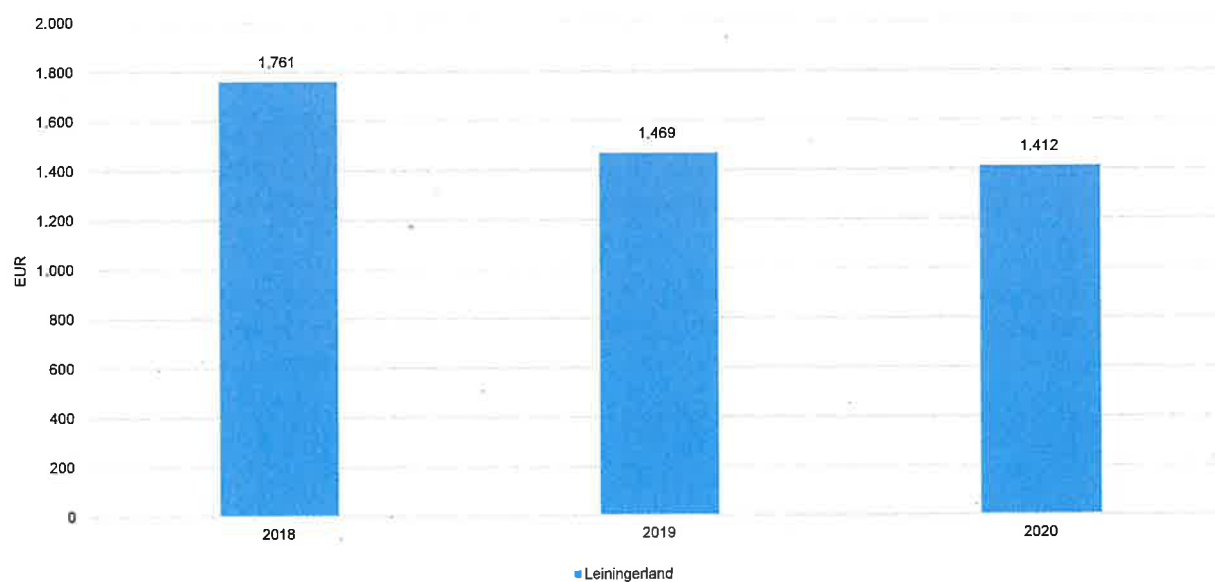
Entwicklung der Verschuldung



Verschuldung je Einwohner

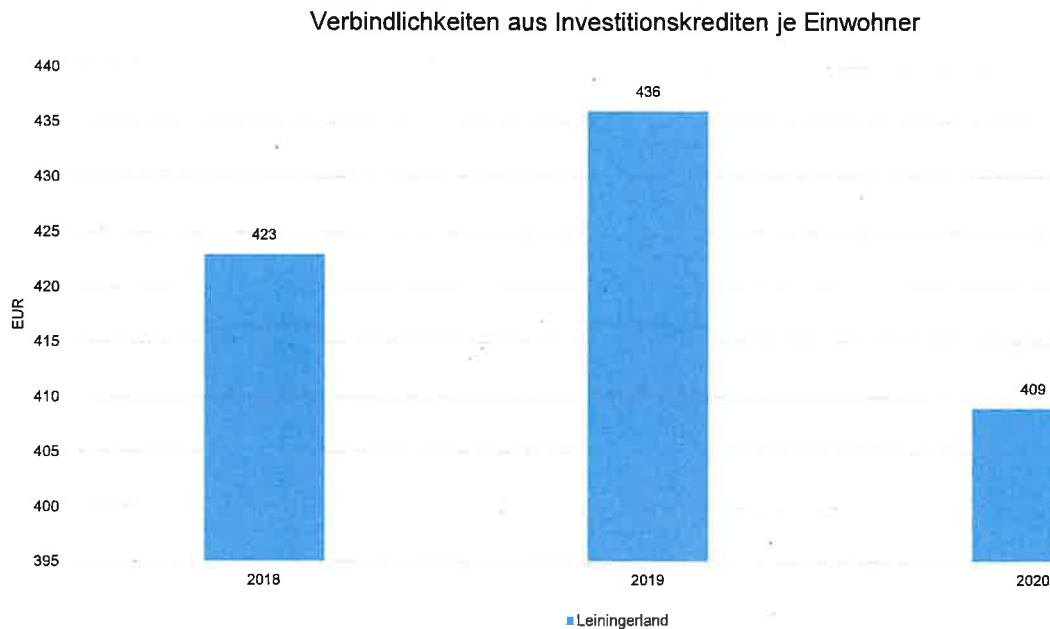
Um die örtliche Situation besser einschätzen zu können, bietet sich die einwohnerbezogene Betrachtung an. Dargestellt werden die Verbindlichkeiten insgesamt sowie die darin enthaltenen Investitions- und Liquiditätskredite bezogen auf einen Einwohner.

Verbindlichkeiten gesamt je Einwohner





Verbindlichkeiten aus Investitionskrediten je Einwohner



6.5.3 Bevölkerungsentwicklung, Altersstruktur

Die Einschätzung der weiteren Bevölkerungsentwicklung ist Grundlage für jede Art von strategischer Planung in Kommunalverwaltungen. Bedingt durch den allgemeinen demografischen Trend haben die meisten deutschen Kommunen einen Bevölkerungsrückgang sowie eine zunehmend alternde Bevölkerung zu verzeichnen. Dies erfordert für die Zukunft eine Anpassung der kommunalen Angebote für Kinder und Jugendliche sowie Senioren.

Die Entwicklung der Bevölkerung nach Anzahl und Altersaufbau ist nur bedingt kommunal beeinflussbar. Der gesamtgesellschaftliche Trend zu einer schrumpfenden und immer älter werdenden Gesamtbevölkerung ist heute unumkehrbar, wobei die örtlichen Ausprägungen durchaus stark variieren können.

Die Anzahl derer, die durch Erwerbseinkommen Sozialversicherungsbeiträge und Steuern erwirtschaften, wird langfristig schrumpfen; der Anteil derer, die auf staatliche Transferleistungen (z.B. Grundsicherung im Alter) angewiesen sind, wird steigen. Dies wird unweigerlich zu einer weiteren Belastung der staatlichen und kommunalen Finanzsysteme führen.

Die zentrale Frage der örtlichen Politik ist daher nicht, ob der Prozess aufgehalten werden kann. Vielmehr geht es um den hierdurch entstehenden Anpassungs- und Gestaltungsbedarf, d.h. wann und in welchem Maße eine quantitative und inhaltliche Neuausrichtung der kommunalen Dienstleistungspalette erfolgen muss.

Der Bericht soll eine Orientierung darüber ermöglichen, wie die örtliche Situation mit Blick auf folgende Kriterien einzuschätzen ist:

- Bevölkerungsentwicklung im Zeitverlauf
- Veränderungen bei einzelnen Altersgruppen (Zielgruppen)



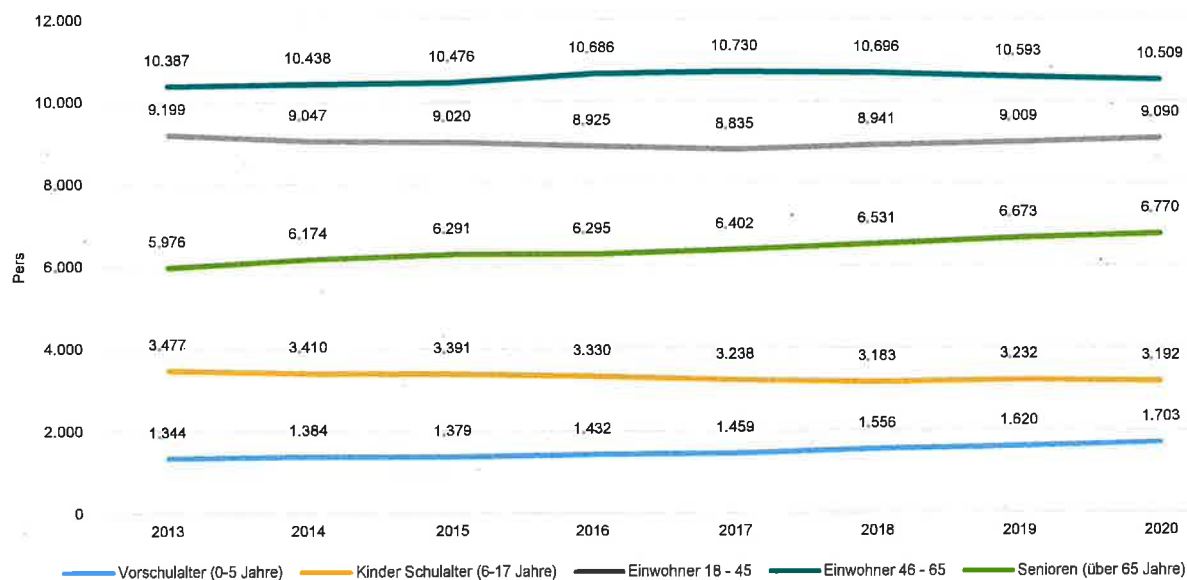
Einwohnerentwicklung gesamt und nach Altersgruppen

Die Entwicklung der Einwohnerzahl sowie der einzelnen Altersgruppen stellt sich wie folgt dar:

Einwohnerentwicklung

	Ergebnis 2018	Ergebnis 2019	Ergebnis 2020
Einwohner zum 31.12.	30.907	31.127	31.264
Senioren	6.531	6.673	6.770
Einwohner 46 - 65	10.696	10.593	10.509
Einwohner 18 - 45	8.941	9.009	9.090
Kinder und Jugendliche 11 - 17	1.915	1.920	1.903
Kinder 7 - 10	1.022	1.045	1.012
Kinder 3 - 6	1.013	1.063	1.134
Kinder 0 - 2	789	824	846

Entwicklung einzelner Altersgruppen



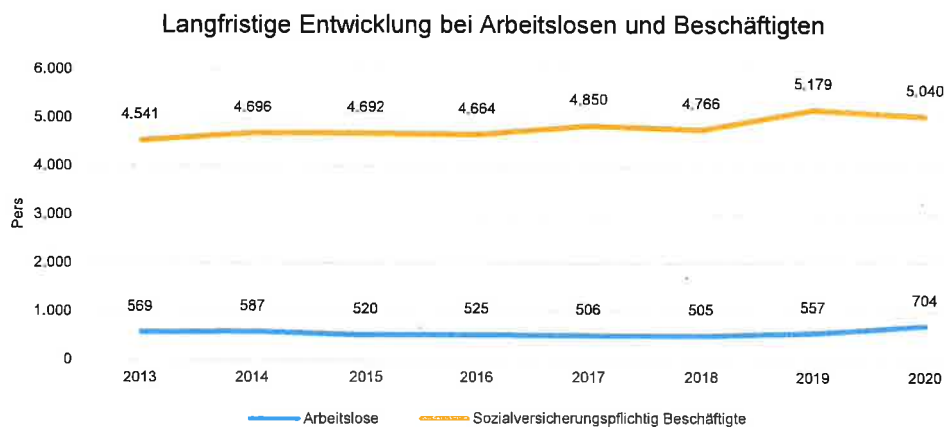


6.5.4 Wirtschaft und Arbeitsmarkt

Neben der Bevölkerungsentwicklung im Allgemeinen sind auch die Entwicklungen am örtlichen Arbeitsmarkt von Bedeutung für den kommunalen Haushalt (Gewerbesteuer u. a.). Neben den Arbeitslosenzahlen werden auch die Zahlen zu den sozialversicherungspflichtig Beschäftigten als Indikatoren herangezogen.

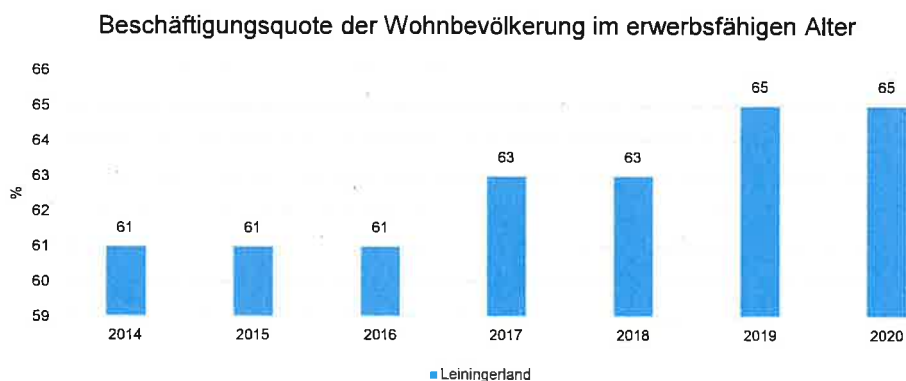
Entwicklung der Arbeitslosen- und Beschäftigtenzahlen

	Ergebnis 2018	Ergebnis 2019	Ergebnis 2020
Arbeitslose zum 30.12.	505	557	704
davon unter 25 Jahre (Jugendarbeitslosigkeit)	23	31	31
davon über 55 Jahre (Arbeitslosigkeit Älterer)	163	189	269
Sozialversicherungspflichtig Beschäftigte am Arbeitsort	4.766	5.179	5.040



Beschäftigungsquote der örtlichen Bevölkerung im erwerbsfähigen Alter

Zur abschließenden Beurteilung der Entwicklung des Arbeitsmarktes wird noch dargestellt, wieviel Prozent der örtlichen Wohnbevölkerung im erwerbsfähigen Alter von 18 - 65 Jahren einer sozialversicherungspflichtigen Beschäftigung nachgehen. Hier fließen sowohl die vor Ort tätigen Beschäftigten als auch die Auspendler ein, die an einem anderen Ort beschäftigt sind.





6.6 Konten mit Abweichungen von mehr als 10.000 Euro

Konto	Plan	Ergebnis	Abweichung
403100 - Vergnügungssteuer	140.000,00	96.071,82	-43.928,18 ↘
411140 - Schlüsselzuweisungen vom Land - Investitionsschlüsselzuweisungen (soweit sie nicht in einem Sonderposten zu erfassen sind)	106.200,00	0,00	-106.200,00 ↘
413200 - Sonstige allgemeine Zuweisungen vom Land	–	11.489,00	11.489,00 ↗
414410 - Zuweisungen u. Zuschüsse für lfd. Zwecke vom Bund	240.820,00	197.300,18	-43.519,82 ↘
414420 - Zuweisungen und Zuschüsse für laufende Zwecke vom Land	192.850,00	149.544,31	-43.305,69 ↘
415100 - Erträge aus der Auflösung von Sonderposten aus Zuwendungen	572.510,00	631.818,39	59.308,39 ↗
416220 - Sonderumlage Schulen	2.203.110,00	2.153.867,00	-49.243,00 ↘
421440 - Rückzahlung gewährter Hilfen - des örtlichen Trägers ohne eigene Kostenbeteiligung	0,00	14.024,68	14.024,68 ↗
421990 - Sonstige - Stromgebühren Unterkünfte / Sammelunterkünfte	20.000,00	932,26	-19.067,74 ↘
423920 - Kostenbeteiligung SGB XII - Sonstige	926.150,00	842.725,81	-83.424,19 ↘
426110 - Erträge der sozialen Sicherung des Bundes - für Unterkunft und Heizung	100.000,00	–	-100.000,00 ↘
431110 - Gebühren allgemein	30.000,00	42.841,65	12.841,65 ↗
431111 - Gebühren Bürgerservice (Auskünfte u. a.)	30.000,00	0,00	-30.000,00 ↘
431120 - Gebühren für Personalausweise	97.000,00	81.620,40	-15.379,60 ↘
431130 - Gebühren für Reisepässe	87.000,00	40.356,50	-46.643,50 ↘
431200 - Gebühren für die Erteilung von Bescheiden (u.a. Genehmigungen, Ablehnungen, Untersagungen)	91.550,00	110.456,43	18.906,43 ↗
431900 - Sonstige	23.000,00	6.177,45	-16.822,55 ↘
432120 - Kursgebühren VHS	15.000,00	30.080,54	15.080,54 ↗
434100 - Beteiligung Essenskosten	80.000,00	51.187,38	-28.812,62 ↘
441400 - Beteiligung Essenskosten	124.500,00	97.045,27	-27.454,73 ↘
441930 - Entgelte für Stromeinspeisung	52.600,00	24.188,36	-28.411,64 ↘
442310 - Kostenerstattungen und Kostenumlagen von Eigenbetrieben	401.500,00	384.299,05	-17.200,95 ↘
442430 - Kostenerstattungen und Kostenumlagen von Gemeinden und Gemeindeverbänden	250.620,00	55.643,77	-194.976,23 ↘
442440 - Kostenerstattungen und Kostenumlagen von Zweckverbänden	44.700,00	-30.713,70	-75.413,70 ↘
442450 - Kostenerstattungen und Kostenumlagen von Anstalten	15.000,00	0,00	-15.000,00 ↘
442904 - Kostenerstattungen und Kostenumlagen von Sonstigen (Kostenersatz für Obdachlosenunterkunft)	780.000,00	324.626,34	-455.373,66 ↘
442907 - Kostenerstattungen und Kostenumlagen von Sonstigen (Kostenersatz Feuerwehr)	55.000,00	3.110,25	-51.889,75 ↘
462100 - Ordnungsrechtliche Erträge (Bußgelder, Verwarnungsgelder u.a.)	27.500,00	49.482,81	21.982,81 ↗
462200 - Säumniszuschläge, Mahngebühren, Zustellungsgebühren und u.a.	80.000,00	111.395,24	31.395,24 ↗
462700 - Versicherungserstattungen	8.500,00	33.916,73	25.416,73 ↗
466110 - Erträge aus der Auflösung von Wertberichtigungen auf Forderungen	–	19.048,90	19.048,90 ↗
466140 - Erträge aus der Auflösung von Rückstellungen	468.380,00	840.615,81	372.235,81 ↗
481200 - Ertrag aus internen Leistungsbeziehungen	31.500,00	66.926,34	35.426,34 ↗
499001 - Außerordentliche Erträge	–	94.863,66	94.863,66 ↗
501920 - Sonstige (Erstattung Aufwandsentschädigung)	-10.000,00	–	10.000,00 ↗
502110 - Beamte - Dienstbezüge	-728.000,00	-674.943,36	53.056,64 ↗
502210 - Arbeitnehmer - Vergütungen	-4.530.000,00	-4.485.536,12	44.463,88 →



Jahresabschluss Leiningerland

Konto	Plan	Ergebnis	Abweichung
503200 - Arbeitnehmer - Zusatzversorgungskasse	-368.200,00	-355.845,64	12.354,36 ↗
504200 - Arbeitnehmer - Sozialversicherung	-907.800,00	-919.060,75	-11.260,75 ↘
507111 - Zuführungen zu Pensionsrückstellungen der Beamten (zahlungsneutral)	-386.720,00	-323.998,00	62.722,00 ↗
507910 - Sonstige - Ehrensoldrückstellungen	—	-17.785,00	-17.785,00 ↘
508210 - Zuführung Rückstellung Resturlaub der Beamten und Beschäftigten	—	-48.536,20	-48.536,20 ↘
508230 - Zuführungen zu Rückstellungen für Altersteilzeit	—	-34.415,00	-34.415,00 ↘
515101 - Zuführung zu Pensionsrückstellungen - Versorgungsempfänger	-718.160,00	-866.447,00	-148.287,00 ↘
516101 - Zuführung zu Beihilferückstellungen - Versorgungsempfänger	-76.280,00	-153.168,00	-76.888,00 ↘
522110 - Aufwendungen für Heizung	-207.550,00	-164.918,99	42.631,01 ↗
522130 - Aufwendungen für Strom-, Wasser- und Abwassergebühren	-213.450,00	-187.595,92	25.854,08 ↗
523110 - Unterhaltung der Grundstücke, Außenanlagen, Gebäude und Gebäudeeinrichtungen - Grundstücke und Gebäude	-893.500,00	-713.818,99	179.681,01 ↗
523113 - Aufwendungen für die Unterhaltung der Grundschule und Grundschulturnhalle Kirchheim	-57.500,00	-111.077,85	-53.577,85 ↘
523114 - Aufwendungen für die Unterhaltung der Grundschule und Schulturnhalle Klein-Karlbach	-22.500,00	-48.164,51	-25.664,51 ↘
523520 - Fahrzeugunterhaltung - Betriebs- und Schmierstoffe	-43.300,00	-27.332,16	15.967,84 ↗
523700 - Unterhaltung der Betriebs- und Geschäftsausstattung	-146.310,00	-112.893,59	33.416,41 ↗
523720 - Unterhaltung Atemschutzgeräte	-30.000,00	-5.258,24	24.741,76 ↗
523800 - Geringwertige Geräte, Ausstattungs-, Ausrüstungs- und sonstige Gebrauchsgegenstände	-121.040,00	-76.089,64	44.950,36 ↗
524200 - Essenskosten	-204.500,00	-129.467,97	75.032,03 ↗
524500 - Lehr- und Unterrichtsmaterial	-49.460,00	-31.116,57	18.343,43 ↗
525430 - Kostenerstattungen an Gemeinden und Gemeindeverbände	-82.350,00	-2.819,08	79.530,92 ↗
525500 - Kostenerstattungen an private Unternehmen	—	-11.008,62	-11.008,62 ↘
529251 - Aufwendungen für personelle Dienstleistungen (Arbeitnehmerüberlassung)	-35.000,00	-56.815,20	-21.815,20 ↘
529252 - Aufwendungen für personelle Dienstleistungen (Fremdreinigung)	-281.500,00	-258.885,67	22.614,33 ↗
529260 - sonstige Aufwendungen für personelle Dienstleistungen (Honorare für Kurse VHS)	-12.000,00	-25.366,20	-13.366,20 ↘
532100 - Abschreibungen für gewerbliche Schutzrechte und ähnliche Rechte und Werte sowie Lizenzen an solchen Rechten und Werten	-16.500,00	-30.158,01	-13.658,01 ↘
538500 - Abschreibungen auf Betriebs- und Geschäftsausstattung	-193.010,00	-285.819,78	-92.809,78 ↘
541440 - Zuweisungen und Zuschüsse an Zweckverbände	-309.000,00	-329.021,12	-20.021,12 ↘
541901 - Zuweisungen und Zuschüsse für laufende Zwecke an Sonstige (Offene Jugendarbeit)	-150.000,00	-128.218,66	21.781,34 ↗
552100 - Kostenbeteiligungen und -erstattungen nach SGB II an Landkreise	-340.000,00	-86.353,57	253.646,43 ↗
557110 - Grundleistung nach § 3 AsylBLG	-330.000,00	-187.714,88	142.285,12 ↗
557121 - Geld-/Sachleistung (Kosten der Unterbringung)	-500.000,00	-477.280,99	22.719,01 ↗
557130 - Leistungen bei Krankheit usw. nach § 4 ASYLBLG	-55.000,00	-30.619,29	24.380,71 ↗
557140 - Sonstige Leistungen nach § 6 ASYLBLG	-45.000,00	-2.680,00	42.320,00 ↗
557180 - Leistungen nach § 2 AsylBLG	-150.000,00	-168.434,99	-18.434,99 ↘
561200 - Aufwendungen für Aus- und Fortbildung, Umschulung	-121.300,00	-76.745,50	44.554,50 ↗
561300 - Aufwendungen für übernommene Reisekosten für Dienstreisen und Dienstgänge - Allgemein	-19.990,00	-9.594,18	10.395,82 ↗
561500 - Aufwendungen für Dienst- und Schutzkleidung, persönliche Ausrüstungsgegenstände	-86.700,00	-67.790,93	18.909,07 ↗



Jahresabschluss Leiningerland

Konto	Plan	Ergebnis	Abweichung
562100 - Mieten, Pachten und Erbbauzinsen	-894.200,00	-409.479,17	484.720,83 ↗
562430 - Datenverarbeitung - Unterhaltung Software, Updates	-195.000,00	-213.430,05	-18.430,05 ↘
562510 - Sachverständigen-, Gerichts- und ähnliche Aufwendungen - Vergütungen einschließlich Reisekosten an Sachverständige	-18.500,00	-154,70	18.345,30 ↗
562550 - Sachverständigen-, Gerichts- und ähnliche Aufwendungen - Aufwendungen für Flächennutzungsplan und Bebauungspläne	-50.000,00	–	50.000,00 ↗
562590 - Sachverständigen-, Gerichts- und ähnliche Aufwendungen - Sonstige	-35.400,00	–	35.400,00 ↗
562900 - Sonstige Aufwendungen für die Inanspruchnahme von Rechten und Diensten	-80.400,00	-62.455,99	17.944,01 ↗
563120 - Büromaterial - Personalausweise	-80.000,00	-60.981,53	19.018,47 ↗
563130 - Büromaterial - Reisepässe	-70.000,00	-32.057,28	37.942,72 ↗
563310 - Porto und Versandkosten - Porto	-85.000,00	-73.919,00	11.081,00 ↗
563620 - Öffentlichkeitsarbeit	-36.700,00	-9.024,55	27.675,45 ↗
563900 - Sonstige Geschäftsaufwendungen	-57.990,00	-34.033,49	23.956,51 ↗
565130 - Verluste aus dem Abgang von Finanzanlagen	–	-13.881,60	-13.881,60 ↘
565510 - Wertberichtigungen zu Forderungen - Einzelwertberichtigung	-0,00	-20.355,04	-20.355,04 ↘
565600 - Einstellungen und Zuschreibungen in die Sonderposten	–	-28.017,81	-28.017,81 ↘
574400 - Zinsaufwendungen und sonstige Finanzaufwendungen an Zweckverbände	-60.000,00	-9.104,11	50.895,89 ↗
581200 - Aufwand aus internen Leistungsbeziehungen	-31.500,00	-66.926,34	-35.426,34 ↘
681410 - Investitionszuwendungen von dem Bund	9.500,00	30.412,95	20.912,95 ↗
681420 - Investitionszuwendungen von dem Land	547.380,00	603.559,74	56.179,74 ↗
681430 - Investitionszuwendungen von Gemeinden und Gemeindeverbänden	21.250,00	–	-21.250,00 ↘
681762 - Anzahlungen auf Sonderposten zum Anlagevermögen vom Land	1.857.300,00	242.915,00	-1.614.385,00 ↘
681763 - Anzahlungen auf Sonderposten zum Anlagevermögen von Gemeinden u. Gemeindeverbänden	45.000,00	–	-45.000,00 ↘
685100 - Einzahlungen für unbebaute Grundstücke und grundstücksgleiche Rechte	50.000,00	–	-50.000,00 ↘
688131 - Einzahlungen aus der Veräußerung von Betriebsstoffen (Heizöl, Streusalz, Putzmittel etc.)	0,00	13.940,21	13.940,21 ↗
781430 - Auszahlungen aus Investitionstätigkeit an die Gemeinden und Gemeindeverbänden	–	-117.622,50	-117.622,50 ↘
784100 - Auszahlungen für Konzessionen, Lizenzen und andere Schutzrechte	-110.000,00	-95.993,64	14.006,36 ↗
785100 - Auszahlungen für unbebaute Grundstücke und grundstücksgleiche Rechte	-60.000,00	-2.638,72	57.361,28 ↗
785310 - Auszahlungen für Infrastrukturvermögen, einschließlich Grundstücke und grundstücksgleiche Rechte, Erwerb von Grund und Boden	-250.000,00	-245,29	249.754,71 ↗
785330 - Auszahlung für Infrastrukturvermögen, einschließlich Grundstücke und grundstücksgleiche Rechte, Auszahlungen für Baumaßnahmen	-196.010,00	-19.248,37	176.761,63 ↗
785400 - Auszahlungen für Bauten auf fremdem Grund und Boden	-16.000,00	–	16.000,00 ↗
785430 - Auszahlungen für Bauten auf fremden Grund und Boden, Auszahlungen für Baumaßnahmen	–	-15.791,30	-15.791,30 ↘
785600 - Auszahlungen für Fahrzeuge, Maschinen und technische Anlagen	-210.000,00	-107.249,44	102.750,56 ↗
785710 - Auszahlungen für bewegliche Sachen des Anlagevermögens oberhalb der Wertgrenze i.H.v. 410,00 Euro	-698.450,00	-393.540,22	304.909,78 ↗
785900 - Auszahlungen für Anlagen im Bau und für geleistete Anzahlungen	-20.000,00	–	20.000,00 ↗
785930 - Auszahlungen für Anlagen im Bau und für geleistete Anzahlungen, Auszahlungen für Baumaßnahmen	-3.541.600,00	-767.417,78	2.774.182,22 ↗



Jahresabschluss Leiningerland

7 Forderungsübersicht

gemäß § 51 GemHVO

Forderungsübersicht 2020

Muster 20 (zu § 51 GemHVO)

Nr.	Bezeichnung	31.12.2020
1	Forderungen und sonstige Vermögensgegenstände	25.714.968,44
1.1	Öffentlich-rechtliche Forderungen, Forderungen aus Transferleistungen	1.529.430,15
	151310 Gebührenforderungen gegen Eigenbetriebe	22.435,74
	151590 für Gebührenforderungen gegen den sonstigen privaten Bereich	2.112,90
	152430 für Beitragsforderungen gegen Gemeinden und Gemeindeverbände	589,05
	153510 Steuerforderungen gegen private Unternehmen	19.663,14
	153590 Steuerforderungen gegen den sonstigen privaten Bereich	124,33
	154410 Forderungen aus Transferleistungen gegen den Bund	2.553,21
	154420 Forderungen aus Transferleistungen gegen das Land	233.069,51
	154430 Forderungen aus Transferleistungen gegen Gemeinden und Gemeindeverbände	812.210,41
	154590 Forderungen aus Transferleistungen gegen den sonstigen privaten Bereich	39.965,07
	155420 Sonstige öffentlich-rechtliche Forderungen gegen das Land	181.714,35
	155430 Sonstige öffentlich-rechtliche Forderungen gegen Gemeinden und Gemeindeverbände	98.530,88
	155470 Sonstige öffentlich-rechtliche Forderungen - gegen den öffentlichen Bereich - gegen rechtsfähige Stiftungen	146,67
	155480 Sonstige öffentlich-rechtliche Forderungen gegen sonstige öffentliche Sonderrechnungen	92,87
	155490 Sonstige öffentlich-rechtliche Forderungen gegen den sonstigen öffentlichen Bereich	4.707,2
	155510 Sonstige öffentlich-rechtliche Forderungen gegen private Unternehmen	30.989,63
	155590 Sonstige öffentlich-rechtliche Forderungen gegen den sonstigen privaten Bereich	80.525,13
1.2	Privatrechtliche Forderungen aus Lieferungen und Leistungen	175.114,92
	165100 Forderungen aus Lieferungen und Leistungen gegen private Unternehmen	111.927,46
	165590 Forderungen aus Lieferungen und Leistungen gegen privaten Bereich (Erstattung)	12.096,42
	165900 Forderungen aus Lieferungen und Leistungen gegen übrige Bereiche	51.091,04
1.3	Forderungen gegen verbundene Unternehmen	
1.4	Forderungen gegen Unternehmen, mit denen ein Beteiligungsverhältnis besteht	
1.5	Forderungen gegen Sondervermögen, Zweckverbände, Anstalten des öffentlichen Rechts, rechtsfähige kommunale Stiftungen	685.455,82
	163100 Forderungen aus Lieferungen und Leistungen gegen Eigenbetriebe	42.361,77
	173131 Wasserwerk VG Hettenleidelheim (666) - Forderungen	597.425,54
	173133 AöR Freibäder Altleiningen und Hettenleidelheim (690) - Forderungen	45.668,51
1.6	Forderungen gegen den sonstigen öffentlichen Bereich	23.323.450,98
	164200 Forderungen aus Lieferungen und Leistungen gegen das Land	11.900,00
	164300 Forderungen aus Lieferungen und Leistungen gegen Gemeinden und Gemeindeverbände	55.774,05
	164400 Forderungen aus Lieferungen und Leistungen gegen Zweckverbände	68.305,57
	164500 Forderungen aus Lieferungen und Leistungen gegen Anstalten	850,0
	164600 Forderungen aus Lieferungen und Leistungen gegen Sparkassen	977,77
	164700 Forderungen aus Lieferungen und Leistungen gegen rechtsfähige Stiftungen	16.187,18
	164800 Forderungen aus Lieferungen und Leistungen gegen sonstige öffentliche Sonderrechnungen	436.928,07
	164900 Forderungen aus Lieferungen und Leistungen gegen den sonstigen öffentlichen Bereich	3.556,20
	174312 Ortsgemeinde Bissersheim (004) - Forderungen	27.617,19
	174314 Ortsgemeinde Dimmstein (010) - Forderungen	493.022,61
	174315 Ortsgemeinde Ebertsheim (012) - Forderungen	1.686.119,01
	174317 Ortsgemeinde Großkarlbach (023) - Forderungen	167.203,94
	174319 Ortsgemeinde Kirchheim (030) - Forderungen	74.180,06
	174321 Ortsgemeinde Laumersheim (033) - Forderungen	804.625,33
	174322 Ortsgemeinde Mertesheim (036) - Forderungen	174.778,63
	174323 Ortsgemeinde Neuleiningen (038) - Forderungen	485.404,17
	174325 Ortsgemeinde Obrigheim (041) - Forderungen	1.589.845,63
	174326 Ortsgemeinde Quimheim (042) - Forderungen	279.295,61
	174329 Ortsgemeinde Altleiningen (001) - Forderungen	3.279.024,98
	174330 Ortsgemeinde Carlsberg (007) - Forderungen	3.537.789,19
	174331 Ortsgemeinde Hettenleidelheim (027) - Forderungen	7.523.593,88
	174332 Ortsgemeinde Tiefenthal (044) - Forderungen	601.060,06

Forderungsübersicht 2020

Muster 20 (zu § 51 GemHVO)

Nr.	Bezeichnung	31.12.2020
	174333 Ortsgemeinde Wattenheim (047) - Forderungen	1.612.356,61
	174411 Hauptschulzweckverband (051) - Forderungen	318.336,42
	174414 Kindergartenzweckverband Laumersheim-Großkarlbach (060) - Forderungen	56.867,11
	174415 Gemeinschaftswald (953) - Forderungen	17.851,70
1.7	sonstige Vermögensgegenstände	1.516,57
	175190 Sonstige Forderungen, sonstige Vermögensgegenstände gegen Banken	16,57
	179100 Handvorschüsse	1.500,00

8 Verbindlichkeitenübersicht

gemäß § 52 GemHVO

Verbindlichkeitenübersicht 2020

Nr.	Bezeichnung	Verbindlichkeiten zum 31.12.2020 mit einer Restlaufzeit			Stand 31.12.2020	Stand 31.12.2019
		bis zu einem Jahr	von über einem bis zu fünf Jahren	von mehr als fünf Jahren		
1	Verbindlichkeiten	32.726.683,33	3.379.703,64	8.601.586,90	44.707.966,87	45.740.352,86
1.1	Anleihen	0,00	0,00	0,00	0,00	0,00
1.2	Verbindlichkeiten aus Kreditaufnahmen	10.806.154,14	3.379.703,64	8.601.586,90	22.787.444,68	23.577.358,50
1.2.1	Verbindlichkeiten aus Kreditaufnahmen für Investitionen	806.154,14	3.379.703,64	8.601.586,90	12.787.444,68	13.577.358,50
	313131 Verbindlichkeiten aus Investitionskrediten von Eigenbetrieben in Euro - Festzins - Laufzeit 5 Jahre und mehr	39.000,00	136.500,00	0,00	175.500,00	214.500,00
	315131 Verbindlichkeiten aus Investitionskrediten von Banken in Euro - Festzins - Laufzeit 5 Jahre und	355.174,35	1.755.092,29	3.316.098,41	5.426.365,05	5.768.170,01
	315231 Verbindlichkeiten aus Investitionskrediten von Sparkassen in Euro - Festzins - Laufzeit 5 Jahre und	90.262,96	243.464,65	2.659.472,53	2.993.200,14	3.082.303,62
	315431 Verbindlichkeiten aus Investitionskrediten von Landesbanken in Euro - Festzins - Laufzeit 5 Jahre	70.560,45	300.717,18	844.623,31	1.215.900,94	1.284.749,94
	315931 Verbindlichkeiten aus Investitionskrediten vom sonstigen inländischen Geldmarkt in Euro - Festzins - Laufzeit 5 Jahre und mehr	251.156,38	943.929,52	1.781.392,65	2.976.478,55	3.227.634,93
1.2.2	Verbindlichkeiten aus Kreditaufnahmen zur Liquiditätssicherung	10.000.000,00	0,00	0,00	10.000.000,00	10.000.000,00
	325111 Liquiditätskredite von Banken - Euro-Währung (fester Zins) - Laufzeit bis einschl. 1 Jahr	10.000.000,00	0,00	0,00	10.000.000,00	10.000.000,00
1.3	Verbindlichkeiten aus Vorgängen, die Kreditaufnahmen wirtschaftlich gleichkommen	0,00	0,00	0,00	0,00	0,00
1.4	Erhaltene Anzahlungen auf Bestellungen	0,00	0,00	0,00	0,00	0,00
1.5	Verbindlichkeiten aus Lieferungen und	615.883,93	0,00	0,00	615.883,93	316.447,08
	355100 Verbindlichkeiten aus Lieferungen und Leistungen gegenüber privaten Unternehmen	586.764,46	0,00	0,00	586.764,46	289.291,08
	355120 Verbindlichkeiten aus Lieferungen und Leistungen gegenüber privaten Unternehmen - Sicherheitseinhalte	1.971,68	0,00	0,00	1.971,68	1.971,68
	355190 Sonstige Verbindlichkeiten aus Lieferungen und Leistungen gegenüber privaten Unternehmen	0,00	0,00	0,00	0,00	2.064,17
	355900 Verbindlichkeiten aus Lieferungen und Leistungen gegenüber dem sonstigen privaten Bereich	25.013,83	0,00	0,00	25.013,83	15.484,18
	355920 sonstiger privater Bereich - Sicherheitseinhalte	906,89	0,00	0,00	906,89	906,89
	355990 Sonstige Verbindlichkeiten aus Lieferungen und Leistungen gegenüber dem sonstigen privaten Bereich	1.227,07	0,00	0,00	1.227,07	6.729,08
1.6	Verbindlichkeiten aus Transferleistungen	12.735,01	0,00	0,00	12.735,01	6.552,96
	365100 Verbindlichkeiten aus Transferleistungen gegenüber privaten Unternehmen	227,61	0,00	0,00	227,61	4.278,47
	365900 Verbindlichkeiten aus Transferleistungen gegen den sonstigen privaten Bereich	12.507,40	0,00	0,00	12.507,40	2.274,49
1.7	Verbindlichkeiten gegenüber verbundenen Unternehmen	0,00	0,00	0,00	0,00	0,00
1.8	Verbindlichkeiten gegenüber Unternehmen, mit denen ein Beteiligungsverhältnis besteht	0,00	0,00	0,00	0,00	0,00
1.9	Verbindlichkeiten gegenüber Sondervermögen, Zweckverbänden, Anstalten des öffentlichen Rechts, rechtsfähige kommunale Stiftungen	13.181.297,92	0,00	0,00	13.181.297,92	13.943.419,74
	353100 Verbindlichkeiten aus Lieferungen und Leistungen gegenüber Eigenbetrieben	9.255,95	0,00	0,00	9.255,95	54.052,56
	363100 Verbindlichkeiten aus Transferleistungen gegenüber Eigenbetrieben	188,00	0,00	0,00	188,00	188,00
	373111 VGW Abwasser Grünstadt-Land (500) - Verbindlichkeiten	10.680.196,33	0,00	0,00	10.680.196,33	11.333.593,68
	373112 VGW Wasser Grünstadt-Land (555) - Verbindlichkeiten	1.957.218,74	0,00	0,00	1.957.218,74	1.826.181,26
	373113 Abwasserzweckverband "Mittleres Eckbachtal" (AME) (561) - Verbindlichkeiten	36.676,33	0,00	0,00	36.676,33	0,00
	373116 VG-Werke Wasser Photovoltaik (505) - Verbindlichkeiten	25.635,63	0,00	0,00	25.635,63	18.238,76
	373117 Abwasserzweckverband (AME) Photovoltaik (562) - Verbindlichkeiten	19.670,07	0,00	0,00	19.670,07	25.080,85
	373130 VGW Abwasser Hettenleidelheim (600) - Verbindlichkeiten	452.456,87	0,00	0,00	452.456,87	617.451,62
	373131 VGW Wasser Hettenleidelheim (666) - Verbindlichkeiten	0,00	0,00	0,00	0,00	68.633,01
1.10	Verbindlichkeiten gegenüber dem sonstigen öffentlichen Bereich	8.057.952,64	0,00	0,00	8.057.952,64	7.833.107,82

	354100	Verbindlichkeiten aus Lieferungen und Leistungen gegenüber dem Bund	264,90	0,00	0,00	264,90	0,00
	354100	Verbindlichkeiten aus Lieferungen und Leistungen gegenüber dem Bund - Lastenausgleichsfonds	0,00	0,00	0,00	0,00	66,30
	354190	Verbindlichkeiten aus Lieferungen und Leistungen gegenüber dem Bund - Sonstige	836,88	0,00	0,00	836,88	561,76
	354200	Verbindlichkeiten aus Lieferungen und Leistungen gegenüber dem Land	33.124,67	0,00	0,00	33.124,67	22.886,35
	354300	Verbindlichkeiten aus Lieferungen und Leistungen gegenüber Gemeinden und Gemeindeverbänden	35.499,35	0,00	0,00	35.499,35	77.535,25
	354400	Verbindlichkeiten aus Lieferungen und Leistungen gegenüber Zweckverbänden	11.000,00	0,00	0,00	11.000,00	0,00
	354500	Verbindlichkeiten aus Lieferungen und Leistungen gegenüber Anstalten	5.847,86	0,00	0,00	5.847,86	0,00
	354600	Verbindlichkeiten aus Lieferungen und Leistungen gegenüber Sparkassen	1,60	0,00	0,00	1,60	291,67
	354800	Verbindlichkeiten aus Lieferungen und Leistungen gegenüber sonstigen öffentlichen	753,08	0,00	0,00	753,08	0,00
	354900	Verbindlichkeiten aus Lieferungen und Leistungen gegenüber dem sonstigen öffentlichen Bereich	263,72	0,00	0,00	263,72	2.597,18
	364200	Verbindlichkeiten aus Transferleistungen gegenüber dem Land	0,00	0,00	0,00	0,00	50,42
	364300	Verbindlichkeiten aus Transferleistungen gegenüber Gemeinden und Gemeindeverbänden	38.874,39	0,00	0,00	38.874,39	61.525,16
	364400	Verbindlichkeiten aus Transferleistungen gegenüber Zweckverbänden	1.800.978,71	0,00	0,00	1.800.978,71	1.759.270,37
	364600	Verbindlichkeiten aus Transferleistungen gegenüber Sparkassen	927,07	0,00	0,00	927,07	0,00
	364700	Verbindlichkeiten aus Transferleistungen gegenüber rechtsfähigen Stiftungen	35,20	0,00	0,00	35,20	0,00
	364900	Verbindlichkeiten aus Transferleistungen gegenüber dem sonstigen öffentlichen Bereich	0,00	0,00	0,00	0,00	2.233,86
	374311	OG Battenberg (003) - Verbindlichkeiten	402.880,44	0,00	0,00	402.880,44	370.529,37
	374313	OG Bockenheim (006) - Verbindlichkeiten	406.967,95	0,00	0,00	406.967,95	331.008,81
	374316	OG Gerolsheim (021) - Verbindlichkeiten	1.291.132,96	0,00	0,00	1.291.132,96	1.290.774,07
	374318	OG Kindenheim (029) - Verbindlichkeiten	756.508,24	0,00	0,00	756.508,24	722.478,61
	374320	OG Kleinkarlbach (031) - Verbindlichkeiten	1.305.911,43	0,00	0,00	1.305.911,43	1.203.339,13
	374324	OG Obersülzen (040) - Verbindlichkeiten	1.256.542,32	0,00	0,00	1.256.542,32	1.236.004,84
	374334	Trägerverein für Offene Jugendarbeit (109) - Verbindlichkeiten	3.369,85	0,00	0,00	3.369,85	7.436,96
	374412	Forstzweckverband (053) - Verbindlichkeiten	51.084,31	0,00	0,00	51.084,31	101.315,37
	374413	Gewässerunterhaltungsverband (056) - Verbindlichkeiten	83.699,32	0,00	0,00	83.699,32	123.547,20
	374416	Planungsverband Palmberg (961) -	24.943,69	0,00	0,00	24.943,69	24.968,91
	374711	Katholische Hospitalstiftung Dirmstein (059) - Verbindlichkeiten	475.203,82	0,00	0,00	475.203,82	453.295,23
	374712	Schwalb'sche Stiftung Hettenleidelheim (927) - Verbindlichkeiten	71.300,88	0,00	0,00	71.300,88	41.391,00
1.11		Sonstige Verbindlichkeiten	52.659,69	0,00	0,00	52.652,69	63.466,76
	376100	Sonstige Verbindlichkeiten gegenüber privaten Unternehmen	7.735,61	0,00	0,00	7.735,61	0,00
	377300	Verbindlichkeiten gegenüber Organmitgliedern	2.543,19	0,00	0,00	2.543,19	0,00
	377590	Verbindlichkeiten gegenüber Organmitgliedern	90,00	0,00	0,00	90,00	5.360,00
	379100	Verwahrgelder, treuhänderische Gelder (Fremde Kassen)	20.848,88	0,00	0,00	20.848,88	31.925,69
	379101	Amtshilfemandant	11.093,55	0,00	0,00	11.093,55	8.965,00
	379102	Fremde Kassen VG Hettenleidelheim (Mandant	3.793,18	0,00	0,00	3.793,18	3.793,18
	379150	Durchlaufende Gelder (Fehlüberweisungen)	0,00	0,00	0,00	0,00	40,45
	379210	Mietkautionen	5.336,61	0,00	0,00	5.336,61	12.122,92
	379220	Kautionen - Fundgelder	377,49	0,00	0,00	377,49	431,82
	379910	Sonstige - Allgemein	0,80	0,00	0,00	0,80	0,80
	379912	Sonstige - Umschreibung Kfz-Scheine	28,00	0,00	0,00	28,00	28,00
	379913	Sonstige - Führungszeugnisse	0,00	0,00	0,00	0,00	67,60
	379914	Sonstige - Gewerbezentralregister	33,48	0,00	0,00	26,48	26,00
	379915	Sonstige - Fischereischeine	25,00	0,00	0,00	25,00	75,00
	379917	Sonstige - Umtausch Euro-Führerschein	16,90	0,00	0,00	16,90	16,90
	379960	Führerschein 17 / Auskunft VZR Gebühr	404,60	0,00	0,00	404,60	398,00
	379971	Kreisgebühren Allgemein	332,40	0,00	0,00	332,40	215,40

Übersicht über die Verbindlichkeiten für Investitionskredite der Verbandsgemeinde für das Jahr 2020

Int. Darl. Nr.	Ext. Darl. Nr.	Bank	Konto Zinsen EGH	Bilanz- konto	Zinsbin- dung	Zins- satz	Stand Beginn 2020	Kreditauf- nahme Neu / Umschuld. 2020	Zinsen gesamt EGH 2020	Tilgung gesamt 2020	Restschuld Ende 2020
04	33058 16500	DZ HYP AG	575110	315131	30.06.2026	4,53	114.073,65		4.985,90	16.219,94	97.853,71
05	33058 18100	DZ HYP AG	575110	315131	30.06.2030	4,56	153.090,32		6.849,85	11.628,23	141.462,09
09	6768191303	Sparkasse Rhein-Haardt	575120	315231	28.02.2024	2,26	898.617,54		20.214,85	16.715,21	881.902,33
10	33058 19900	DZ HYP AG	575110	315131	30.06.2029	4,44	397.533,66		17.240,69	35.557,87	361.975,79
11	33058 17300	DZ HYP AG	575110	315131	30.12.2031	4,57	380.915,33		17.116,38	24.141,04	356.774,29
12	33058 20700	DZ HYP AG	575110	315131	30.12.2030	4,52	676.302,05		29.998,62	49.844,42	626.457,63
13	32002031394	LB Hessen-Thüringen	575140	315431	30.12.2032	4,71	441.529,75		20.469,37	26.201,35	415.328,40
14	3401 1850 70	VWR-Bank-KRP	575110	315131	30.04.2021	3,72	617.228,59		22.849,55	12.084,97	605.143,62
15	80783713	Kreditanstalt für Wiederaufbau	575190	315931	15.02.2023	1,64	260.000,00		4.059,00	20.000,00	240.000,00
16	612767388	LB Baden-Württemberg	575140	315431	30.06.2042	2,99	363.381,02		10.778,50	11.671,50	351.709,52
17	3401 1851 00	VWR-Bank-KRP	575110	315131	30.06.2024	1,35	87.750,00		1.118,81	19.500,00	68.250,00
18	1/18	Verbandsgemeindewerke	573111	313131	14.08.2025	1,00	214.500,00		2.047,50	39.000,00	175.500,00
19	614238773	LB Baden-Württemberg	575140	315431	30.12.2024	1,28	207.798,83		2.631,85	8.768,15	199.030,68
20	3700052923	Investitions- und Strukturbank RLP (ISB)	575110	315131	30.06.2025	0,83	137.500,00		1.089,38	25.000,00	112.500,00
21	3700052922	Investitions- und Strukturbank RLP (ISB)	575110	315131	31.07.2025	1,18	396.383,42		4.647,82	10.000,00	386.383,42
22	6760205036	Sparkasse Rhein-Haardt	575120	315231	30.12.2021	3,77	781.550,11		29.178,45	20.388,27	761.161,84
23	6767037176	Sparkasse Rhein-Haardt	575120	315231	30.03.2034	0,95	402.135,97		3.777,55	18.000,00	384.135,97
24	155602920	VWR-Bank-KRP	575110	315131	30.06.2020	2,96	479.447,56	-475.818,20	7.082,44	3.629,36	0,00
24	6703935186	Deutsche Kreditbank AG	575110	315131	30.12.2046	0,53	0,00	475.818,20	1.260,92	9.000,00	466.818,20
26	3401 1850 42	VWR-Bank-KRP	575110	315131	30.12.2029	0,89	136.289,98		1.169,21	13.143,83	123.146,15
27	3401 1850 29	VWR-Bank-KRP	575110	315131	30.07.2020	2,76	10.620,62		128,53	10.620,62	0,00
28	3401 1850 61	VWR-Bank-KRP	575110	315131	31.12.2033	1,39	280.604,86		3.883,03	5.000,00	275.604,86

**Übersicht über die Verbindlichkeiten für Investitionskredite
der Verbandsgemeinde für das Jahr 2020**

Int. Darl. Nr.	Ext. Darl. Nr.	Bank	Konto Zinsen EGH	Bilanz- konto	Zinsbin- dung	Zins- satz	Stand Beginn 2020	Kreditauf- nahme Neu / Umschuld.	Zinsen gesamt EGH	Tilgung gesamt	Restschuld Ende 2020
29	606591389	LB Baden-Württemberg	575140	315431	30.03.2032	2,95	272.040,34		7.779,52	22.208,00	249.832,34
32	14518583	Kreditanstalt für Wiederaufbau	575190	315931	15.11.2026	0,45	211.578,00		923,68	12.632,00	198.946,00
33	1810738	Kreditanstalt für Wiederaufbau	575190	315931	15.02.2028	0,66	79.424,93		635,16	9.344,38	70.080,55
34	18912546	Kreditanstalt für Wiederaufbau	575190	315931	15.11.2025	0,39	181.616,00		649,28	30.272,00	151.344,00
35	2593024	Kreditanstalt für Wiederaufbau	575190	315931	15.05.2025	0,25	363.766,00		891,40	14.408,00	349.358,00
36	2694771	Kreditanstalt für Wiederaufbau	575190	315931	16.08.2022	0,74	28.480,00		172,42	10.360,00	18.120,00
37	3718901	Kreditanstalt für Wiederaufbau	575190	315931	15.08.2023	1,29	45.000,00		503,11	12.000,00	33.000,00
38	9459835	Kreditanstalt für Wiederaufbau	575190	315931	15.02.2023	1,43	657.632,00		9.042,40	50.592,00	607.040,00
39	9657796	Kreditanstalt für Wiederaufbau	575190	315931	15.02.2024	1,86	1.160.918,00		20.821,88	82.924,00	1.077.994,00
40	3700054871	Investitions- und Strukturbank RLP (ISB)	575110	315131	30.04.2021	0,27	151.779,73		397,66	12.000,00	139.779,73
41	3700056096	Investitions- und Strukturbank RLP (ISB)	575110	315131	30.12.2021	0,17	636.000,00		1.062,08	30.000,00	606.000,00
42	3700058254	Investitions- und Strukturbank RLP (ISB)	575110	315131	13.12.2022	0,31	802.350,78		2.460,52	23.039,48	779.311,30
43	5494010014	BNP Paribas (Universal-Investment- Luxembourg S.A.)	575110	315131	30.03.2028	5,46	310.299,46		16.306,80	31.395,20	278.904,26
44	11288091	Kreditanstalt für Wiederaufbau	575190	315931	15.11.2027	0,84	239.220,00		1.973,23	8.624,00	230.596,00
45	6768379858	Sparkasse Rhein-Haardt	575120	315231	30.03.2034	0,95	1.000.000,00		4.957,50	34.000,00	966.000,00
Gesamtsumme :							13.577.358,50	0,00	281.154,84	789.913,82	12.787.444,68

9 Beteiligungsbericht

gemäß § 90 Abs.2 GemO

Zweckverband für Gewässerunterhaltung im Eisbachgebiet

Rechtsform:	Zweckverband
Sitz:	67269 Grünstadt
Gründung:	01.01.1986 (Verband in heutiger Form)
Geschäftsjahr:	Kalenderjahr

Gegenstand des Zweckverbandes

Der Zweckverband zur Gewässerunterhaltung wurde zum 01.01.1986 gegründet. Für diesen Zweck wurde mit Datum vom 03.12.1985 die Verbandsordnung erlassen. Gegenstand des Zweckverbandes ist die Unterhaltung der Gewässer im Bereich des Eisbachs.

Beteiligungsverhältnisse

VG Eisenberg	29,46 %
VG Leiningerland	57,00 %
Stadt Grünstadt	4,66 %
VG Monsheim	8,88 %

Organe

Verbandsversammlung und Verbandsvorsteher des Zweckverbandes

Wirtschaftliche Daten 2020

Bilanzsumme	83.699,32 €
Umlaufvermögen/Forderungen	83.699,32 €
Eigenkapital	0,00 €
Fremdkapital/Verbindlichkeiten	83.699,32 €

Auswirkungen auf die Haushaltswirtschaft der Gemeinde

Die Verbandsgemeinde Leiningerland hat im Haushaltsjahr 2020 einen Umlagebetrag in Höhe von 81.685,00 € geleistet.

Gewässerzweckverband Isenach-Eckbach

Rechtsform:	Zweckverband
Sitz:	67245 Lambsheim
Gründung:	02.06.1969
Geschäftsjahr:	Kalenderjahr

Gegenstand des Zweckverbandes

Der Zweckverband zur Gewässerunterhaltung wurde zum 02.06.1969 gegründet, derzeit gültige Verbandsordnung (2. Änderung) vom 19.3.2013. Gegenstand des Zweckverbandes ist die Unterhaltung der Gewässer im Bereich von Isenach und Eckbach.

Beteiligungsverhältnisse

VG Leiningerland 10,07 %

und sechs weitere Verbandsgemeinden, acht Städte und Gemeinden sowie der Rhein-Pfalz Kreis.

Organe

Verbandsversammlung und Verbandsvorsteher des Gewässerzweckverbandes

Wirtschaftliche Daten 2018 (letzter Jahresabschluss)

Bilanzsumme	20.569.816,07 €
Anlagevermögen	15.455.466,82 €
Umlaufvermögen	5.101.397,35 €
Eigenkapital	1.574.870,35 €
Fremdkapital	153.355,10 €
Jahresüberschuss	152.267,28 €

Auswirkungen auf die Haushaltswirtschaft der Gemeinde

Die Verbandsgemeinde Leiningerland hat im Haushaltsjahr 2020 einen Umlagebetrag in Höhe von 214.731,89 € geleistet.

Hauptschulzweckverband Leiningerland

Rechtsform:	Zweckverband
Sitz:	67269 Grünstadt
Geschäftsjahr:	Kalenderjahr

Gegenstand des Zweckverbandes

Durch die Übertragung der Schulträgerschaft zum 01.01.2010 auf den Landkreis Bad Dürkheim ist die Aufgabe des Hauptschulzweckverbandes entfallen. Für die Zwecke der Abwicklung des verbliebenen Vermögens und der Verbindlichkeiten gilt der Zweckverband nach seiner Auflösung als fortbestehend, soweit und solange der Zweck der Abwicklung es erfordert (§ 11 Abs. 4 Landesgesetz über die kommunale Zusammenarbeit (KomZG) vom 22.12.1982).

Beteiligungsverhältnisse

VG Leiningerland	59,47 %
Stadt Grünstadt	40,53 %

Wirtschaftliche Daten 2020

Bilanzsumme	3.559.974,15 €
-------------	----------------

Auswirkungen auf die Haushaltswirtschaft der Gemeinde

Die Verbandsgemeinde Leiningerland hat im Haushaltsjahr 2020 einen Umlagebetrag in Höhe von 32.604,23 € geleistet.

ENERPROWIND „Anstalt des öffentlichen Rechts (AöR)“

Rechtsform:	Anstalt des öffentlichen Rechts
Sitz:	Freinsheim
Gründung:	21.06.2013
Stammkapital:	34.000,00 €
Geschäftsjahr:	Kalenderjahr

Gegenstand der Anstalt des öffentlichen Rechts (AöR)

Der Anstalt werden Aufgaben der Planung von Projekten zur Energiegewinnung aus Windkraft sowie des Betriebes und der Verwaltung von Windenergieanlagen als Ausdruck der kommunalen Daseinsvorsorge von den Mitgliedsgemeinden übertragen. Weitere Projekte im Rahmen erneuerbarer Energien können ebenfalls übertragen werden.

Beteiligungsverhältnisse

Am Stammkapital sind beteiligt:

Verbandsgemeinde Freinsheim	16.000 €
Verbandsgemeinde Leiningerland	16.000 €
Ortsgemeinde Altleiningen	1.000 €
Ortsgemeinde Dackenheim	1.000 €

Organe

Vorstand und Verwaltungsrat

Auswirkungen auf die Haushaltswirtschaft der Gemeinde

-keine-

Eigenbetriebe

Verbandsgemeindewerke Leiningerland Wasserwerk

Rechtsform: Eigenbetrieb nach § 86 GemO
Sitz: 67269 Grünstadt
Stammkapital: 2.850.000 €

Gegenstand des Unternehmens

Das Wasserwerk und die Abwasserbeseitigungseinrichtungen sind zu einem Eigenbetrieb zusammengefasst. Zweck des Wasserwerkes ist die Versorgung im Gebiet des Einrichtungsträgers mit Trink- und Brauchwasser sowie mit Wasser für öffentliche Zwecke.

Beteiligungsverhältnisse

Das Stammkapital beträgt 2.850.000 €.

Organe (Stand: 31.12.2020)

Werksleitung Herr Normann Geisler, Werkleiter
Werkausschuss Herr Frank Rüttger, Vorsitzender

Mitglieder Werkausschuss

Herr Andreas Artz
Herr Gunther Bechtel
Herr Wieland Benß
Herr Carsten Brauer
Herr Thomas Diehl
Herr Bernd Findt
Herr Michael Gander
Herr Reinhold Kuales
Herr Axel Mattern
Herr Karl Meister
Herr Uwe Neunzling
Herr Jens Rybok
Herr Bastian Schwalb
Herr Johannes Peter Schwalb
Herr Hans Scherer
Herr Dominik Wellstein
Herr Roland Werner
Herr Winfried Wolff

Wirtschaftliche Daten für den Teilbereich Wasserversorgung 2020

Eigenkapital	10.567.199,93 €
davon Stammkapital	2.850.000,00 €
davon Gewinnvortrag	1.687.449,51 €
davon Jahresverlust	- 84.466,61 €
 Bilanzsumme	 20.164.467,28 €
 Anlagevermögen	 17.673.360,25 €
Umlaufvermögen	2.490.445,03 €
Fremdkapital	6.518.083,56 €

Prognose

Zur Sicherstellung der Wasserversorgung im Ver- und Entsorgungsgebiet Grünstadt-Land (VEG GL) ist die bestehende Verbindungsleitung zwischen dem Wasserwerk Leiningertal und dem Hochbehälter 8 bei Neuleiningen aus dem Jahre 1926 aus Kapazitäts- und Betriebssicherheitsgründen zu erneuern. Die obere Wasserbehörde hat Anfang 2021 die Plangenehmigung für die Maßnahme erteilt. Die Leitungsverlegung ist für die Jahre 2021 / 2022 vorgesehen.

Aus Gründen der Versorgungssicherheit muss darüber entschieden werden, ob ein weiterer Brunnen im Leiningertal niedergebracht werden soll und wie mit den Brunnen und dem Wasserwerk im Gewinnungsgebiet Obrigheim zukünftig verfahren werden soll. Die zusätzlichen Brunnen sollen zur mittel- und langfristigen Versorgungssicherheit beitragen.

Für eine ausreichende Speicherraumbewirtschaftung ist eine Erweiterung des Hochbehälters „Kleine Wust“ und ein Neubau des Hochbehälters 6 erforderlich.

In 2019 wurde ein neuer Wasserlieferungsvertrag mit den Stadtwerken Grünstadt rückwirkend zum 01.01.2019 für eine Dauer von 10 Jahren abgeschlossen. Der Vertrag verlängert sich jeweils um weitere 5 Jahre sofern er nicht gekündigt wird. Aufgrund der angepassten Lieferbedingungen und der Erfahrungen aus der anhaltenden Hitzeperiode der vergangenen Jahre ist es erforderlich verstärkt in die Eigenförderung einzusteigen.

Zur Sicherung der Grundwasserreserven wurde bei der SGD Süd, Regionalstelle Wasserwirtschaft die Ausweisung eines Schutzgebietes für die Gewinnungsanlagen im VEG GL beantragt. Weiterhin wurde im Mai 2020 ein gemeinsames Grundwasserbewirtschaftungskonzept für die Wassergewinnungsgebiete Grünstadt, Leiningerland und Freinsheim in Auftrag gegeben. Für die Erstellung des Grundwasserbewirtschaftungskonzeptes erhielten wir vom Land Rheinland-Pfalz (MUEEF) eine Zuwendung in Höhe von 25 TEUR.

Zur Gewährleistung einer sicheren Wasserversorgung im Ver- und Entsorgungsgebiet Hettenleidelheim (VEG HL) ist es erforderlich, den Brunnen 1 in Carlsberg und den Brunnen 6 in Hettenleidelheim neu zu bohren. Die Neubohrung des Brunnen 1 in Carlsberg wurde Anfang 2021 abgeschlossen.

Für eine ausreichende Speicherraumbewirtschaftung im VEG HL ist eine Erweiterung des Rohwasserbehälters am Wasserwerk in Carlsberg sowie der jeweiligen Reinwasserbehälter an den Wasserwerken Hettenleidelheim und Carlsberg erforderlich.

Für das gesamte Wasserversorgungsgebiet des Einrichtungsträgers wurden in 2018 die Durchführung einer Rohrnetzberechnung und die Erstellung eines Strukturgutachtens beauftragt. Anhand der Ergebnisse sollen die konkreten Handlungsbedarfe und Optimierungsmöglichkeiten aufgezeigt werden. Die Ergebnisse wurden im 1. Quartal 2021 dem Werkausschuss vorgestellt. In 2021 ist eine Priorisierung für die anstehenden Projekte / Investitionen vorzunehmen.

Zur Verbesserung der Wasserverteilung und Erhöhung der Versorgungssicherheit sollte die Verbindung zwischen den beiden Wasserwerken Hettenleidelheim und Leiningertal priorisiert untersucht werden. Ebenso die Verbindung zwischen den Ortsgemeinden Obrigheim und Obersülzen.

Weiterhin wird für eine stabile und wirtschaftliche Wasserversorgung die Überprüfung der bestehenden Wasserlieferverträge mit den Verbandsgemeindewerken Freinsheim und der Firma Südzucker empfohlen.

Die Einrichtungen der Wasserversorgung im Gebiet des Einrichtungsträgers sind ins Alter gekommen. Daher ist es in den nächsten Jahren erforderlich verstärkt die notwendigen Reinvestitionen vorzunehmen um einem Erneuerungstau entgegenzuwirken. Hieraus wird sich im Erfolgsplan zunächst ein höherer Jahresverlust ergeben.

Aufgrund der erhöhten Wasserverluste wird seit dem 1. Halbjahr 2020 im gesamten Versorgungsgebiet eine systematische Überprüfung der Trinkwasserleitungen zum Aufspüren von Leckagen und Rohrbrüchen durchgeführt. Dies führte in 2020 zum Rückgang der Wasserverluste.

Die Kosten für die Löschwasservorhaltung dürfen gemäß Beschluss des 6. Senats des Oberverwaltungsgerichtes Neustadt vom 18.03.2019 nicht in die Wasserentgelte einkalkuliert werden. Bestrebungen auf Landesebene führten zur Änderung des Kommunalabgabengesetzes, des Landeswassergesetzes sowie des Brand- und Katastrophenschutzgesetzes (GVBL. 2019. S. 338 vom 26.11.2019) und somit zur Beibehaltung der alten Rechtslage. Gemäß der aktuellen Rechtslage muss die Verbandsgemeinde die notwendige Löschwasserversorgung sicherstellen. Der Träger der Wasserversorgung (Verbandsgemeindewerke) muss nur die leitungsgebundene Löschwasservorhaltung, unter Einhaltung der Trinkwasserverordnung, sicherstellen.

Die Aufrechterhaltung der Trinkwasserversorgung während der Corona-Pandemie hat höchste Priorität. Ein entsprechender Notfallplan wurde aufgestellt. Forderungsausfälle aufgrund der Corona-Pandemie sind derzeit nicht absehbar.

Mit dem Ziel die Energieeffizienz des Eigenbetriebes zu erhöhen wurde 2014 für das VEG GL ein Energiemanagementsystem (EnMS) eingeführt und in 2018 auf das VEG HL ausgedehnt.

Im Jahr 2018 wurde die ISO 50001:2018 novelliert. Die daraus resultierende erforderliche Überarbeitung des bestehenden EnMS konnte in 2020 aufgrund der angespannten Personalsituation und der vorgenommenen Priorisierung in der Arbeitsabwicklung nicht umgesetzt werden. Daher kann für das Kalenderjahr 2020 keine Stromsteuerentlastung nach §10 StromStG beantragt werden.

Das Investitionsprogramm für 2021 sieht bis zum Jahre 2024 folgende Investitionsschwerpunkte vor:

• Ertüchtigung Wasserwerk Obrigheim und Erkundungsbohrung	4.250.000 €
• Errichtung eines weiteren Brunnen im Leininger Tal	500.000 €
• Erweiterung/Sanierung Hochbehälter 6 und Kleine Wust	3.350.000 €
• Leitungsauswechslungen/Verbindungsleitungen	2.650.000 €
• Örtliches Leitungsnetz, Versorgungsgebiet Grünstadt-Land	3.280.000 €
• Sanierung und Ersatz Brunnen 1 in Hettenleidelheim	2.000.000 €
• Erweiterung/Neubau Speicheranlagen in Carlsberg und H'heim	1.500.000 €
• Örtliches Leitungsnetz, Versorgungsgebiet Hettenleidelheim	1.725.000 €

Zur Erhaltung der Versorgungsfähigkeit und um dem Alter der Infrastruktur entgegenzuwirken, wurden folgende konkrete Bauvorhaben begonnen bzw. fortgeführt, die im Jahr 2022 voraussichtlich abgeschlossen werden:

- Verbindungsleitung Leininger Tal zum Hochbehälter 8, Gesamtinvestitionen 1.250.000 €, davon bereits realisiert 35.000 €, Rest 1.215.000 €.

Die Finanzierung erfolgt im Wesentlichen über Einmalbeiträge, Förderdarlehen und Eigenmittel. Dies ist nur möglich, wenn die Abschreibungen erwirtschaftet werden und die Jahresergebnisse auf Sicht ausgeglichen sind. Aus diesem Grunde müssen die Gebührensätze stets dahingehend überprüft werden, inwieweit Anpassungen vorzunehmen sind.

Unter Berücksichtigung der vorgenannten Ausführungen lassen die Leistungsfähigkeit und der Ausnutzungsgrad der Betriebsanlagen für die nächsten Jahre keine Engpässe erkennen.

Chancen und Risiken

Die Verbandsgemeindewerke haben die Kommunalberatung Rheinland-Pfalz in 2018 beauftragt, eine Personalbedarfsberechnung zu erstellen. Im Ergebnis vom Mai 2019 bleibt festzuhalten, dass die Verbandsgemeindewerke im Bereich der Verwaltung derzeit deutlich unterbesetzt sind. Nach Abstimmung mit der Kommunalaufsicht und Änderung der Stellenübersichten der Werke wird hier entsprechend mit zusätzlichem Personal nachgesteuert.

Bezüglich der Risiken der Photovoltaikanlagen besteht zunächst eine Garantie der Höhe der Einspeisevergütung auf die Dauer von 20 Jahren. Hinsichtlich möglicher Schäden der Anlagen gegen Brand, Vandalismus oder zufälligen Untergang besteht Versicherungsschutz.

Unter Berücksichtigung der vorgenannten Ausführungen sind im Hinblick auf die künftige Entwicklung, keine Risiken erkennbar, die den Bestand des Unternehmens gefährden könnten oder wesentlichen Einfluss auf die Vermögens-, Finanz- und Ertragslage haben könnten. Rechtliche oder wirtschaftliche Bestandsgefährdungspotenziale bestehen nicht.

Beteiligungen an anderen Unternehmen

Der Eigenbetrieb hält zurzeit keine Anteile an anderen Gesellschaften.

Verbandsgemeindewerke Leiningerland Abwasserbeseitigungseinrichtungen

Rechtsform: Eigenbetrieb nach § 86 GemO
Sitz: 67269 Grünstadt
Stammkapital: 1.850.000 €

Gegenstand des Unternehmens

Das Wasserwerk und die Abwasserbeseitigungseinrichtungen sind zu einem Eigenbetrieb zusammengefasst. Zweck der Abwasserbeseitigungseinrichtungen ist das Schmutz- und Niederschlagswasser von den im Gebiet des Einrichtungsträgers gelegenen Grundstücken abzuleiten und unschädlich zu beseitigen.

Beteiligungsverhältnisse

Das Stammkapital beträgt 1.850.000 €.

Organe (Stand: 31.12.2020)

Werksleitung Herr Normann Geisler, Werkleiter

Werkausschuss Herr Frank Rüttger, Vorsitzender

Mitglieder Werkausschuss

Herr Andreas Artz
Herr Gunther Bechtel
Herr Wieland Benß
Herr Carsten Brauer
Herr Thomas Diehl
Herr Bernd Findt
Herr Michael Gander
Herr Reinhold Kualess
Herr Axel Mattern
Herr Karl Meister
Herr Uwe Neunzling
Herr Jens Rybok
Herr Bastian Schwalb
Herr Johannes Peter Schwalb
Herr Hans Scherer
Herr Dominik Wellstein
Herr Roland Werner
Herr Winfried Wolff
Herr Dominik Wellstein

Wirtschaftliche Daten für den Teilbereich Abwasserbeseitigungseinrichtungen 2019

Eigenkapital	23.896.134,82 €
davon Stammkapital	1.850.000,00 €
davon Gewinnvortrag	8.341.422,92 €
Jahresverlust	- 719.035,71 €
 Bilanzsumme	 50.221.408,78 €
 Anlagevermögen	 38.065.764,90 €
Umlaufvermögen	12.155.357,88 €
Fremdkapital	12.173.859,12 €

Prognose

Für die Verbesserung der Erfassung von Leitungsschäden sowie der Erstellung von Sanierungskonzepten inkl. dessen konsequenter Umsetzung ist die Datenübernahme in eine Kanaldatenbank (GIS-System) unabdingbar. Für das Kanalnetz der ehemaligen VG Hettenleidelheim liegt ein solches GIS-System bereits vor. Für den Bereich der ehemaligen VG Grünstadt-Land liegen diese Daten in digitaler Form zur Nutzung und Bearbeitung nicht vor. Die Datenübernahme des Kanalbestandes aus dem Bereich der ehemaligen VG Grünstadt-Land in das vorhandene GIS-System wurde Ende 2020 abgeschlossen.

Im Abwasserbeseitigungskonzept der Verbandsgemeinde Leiningerland (Teilbereich Gebiet der ehemaligen Verbandsgemeinde Grünstadt-Land) aus dem Jahre 2017 wurden für die Sanierung der Kanalnetze für die nächsten 5 Jahre 3,2 Millionen EUR vorgesehen. Eine aktuelle Bestandsaufnahme hat ergeben, dass im Entsorgungsgebiet Grünstadt-Land die Abwasserkanäle in einer Vielzahl von Fällen seit mehreren Jahren nicht mehr auf deren Zustand hin optisch untersucht und teilweise bekannte Schäden nicht saniert wurden.

Da die Sanierung bei Schadhafteit des schmutzwasserabführenden Kanalnetzes grundsätzlich Priorität hat, wurde ein Aufarbeitungskonzept erstellt und im 1. Quartal 2020 mit der Wasserbehörde abgestimmt. Im Aufarbeitungskonzept ist dargelegt, wie und anhand welcher Kriterien die Aufarbeitung so schnell wie möglich erfolgen soll. Eine entsprechende Modifikation des o. g. Abwasserbeseitigungskonzeptes wurde vorgenommen.

Die Kläranlage Eistal-West ist seit 1989 in Betrieb und für die Abwasserbeseitigung von fünf Ortsgemeinden zuständig. Verschiedene Sanierungsvarianten am Standort der Kläranlage wurden untersucht und mit der Variante Stilllegung und Überleitung an eine benachbarte Kläranlage verglichen. In 2018 wurde beschlossen die Ertüchtigung der Kläranlage am bisherigen Standort weiter zu verfolgen. Die erforderlichen Ingenieurleistungen wurden europaweit ausgeschrieben und Ende 2019 vergeben. In 2021 wurden die Ergebnisse der Vorplanung präsentiert. Für die bevorzugte Variante „Biocos (2-straßig, 1 Bauwerk)“ wurden Investitionskosten in Höhe von 4,3 Mill. EUR ermittelt. Aufgrund der Höhe der Investitionskosten sollen, parallel zur weiteren Planung, Gespräche mit dem Entsorgungs- und Servicebetrieb Grünstadt AöR bzgl. eines möglichen Anschlusses an die Kläranlage der Stadt Grünstadt geführt werden.

Die Kläranlage Eistal-Ost ist seit 1996 in Betrieb. Für die zukünftige Abwasserhandlung der Kläranlage Eistal-Ost wurde 2020 eine Studie in Auftrag gegeben. Hierbei werden Empfehlungen für eine weitere Nutzung der Kläranlage mit der Alternative Stilllegung und Überleitung an eine benachbarte Kläranlage miteinander verglichen. Die Ergebnisse sollen im 2.Hj. 2021 vorliegen.

Im Entsorgungsgebiet Hettenleidelheim besteht insbesondere in den Ortslagen Hettenleidelheim, Wattenheim und Altleiningen infolge Abnutzung und Überlastung erheblicher Austausch und Sanierungsbedarf im öffentlichen Kanalnetz. Die Kanalsanierungsarbeiten in der Ortskanalisation Hettenleidelheim wurden in 2020 abgeschlossen. Im Entsorgungsgebiet Hettenleidelheim bestehen keine Rückstände im Bereich der optischen Zustandsüberprüfung und Schadenssanierung in der öffentlichen Kanalisation.

Seitens der Wasserbehörde wird für den Teilbereich Gebiet der ehemaligen Verbandsgemeinde Hettenleidelheim eine Ergänzung des Abwasserbeseitigungskonzeptes empfohlen.

Im Bereich der geschlossenen Kanalsanierung gab es für das Entsorgungsgebiet Grünstadt-Land und das Entsorgungsgebiet Hettenleidelheim unterschiedliche Aktivierungsrichtlinien. In 2019 wurde eine einheitliche Aktivierungsrichtlinie für beide Abrechnungsgebiete festgelegt.

Die Aufrechterhaltung der Abwasserentsorgung während der Corona-Pandemie hat höchste Priorität. Entsprechende Notfallpläne wurden aufgestellt. Wesentliche Forderungsausfälle aufgrund der Corona-Pandemie sind nicht eingetreten, jedoch nicht vollständig absehbar.

Das Investitionsprogramm für 2021 sieht bis zum Jahre 2024 folgende Investitionsschwerpunkte vor:

• Ertüchtigung Kläranlage Eistal-West	3.800.000 €
• Sanierung Pumpwerk und RÜB Gerolsheim	1.200.000 €
• Regenrückhaltebecken Boßweiler	1.800.000 €
• Örtliches Leitungsnetz, Versorgungsgebiet Grünstadt-Land	10.210.000 €
• Ertüchtigung Kläranlagen Altleiningen und Hettenleidelheim	130.000 €
• Örtliches Leitungsnetz, Versorgungsgebiet Hettenleidelheim	3.480.000 €

Zur Erhaltung der Entsorgungsfähigkeit und um dem Alter der Infrastruktur entgegenzuwirken, wurden folgende konkrete Bauvorhaben begonnen bzw. fortgeführt, die in den Jahren 2021 bis 2022 voraussichtlich abgeschlossen werden:

- Kanalsanierung Ebertsheim und Obrigheim
- Kanalsanierung Wattenheim
- Kanalsanierung Kirchheim

Die Finanzierung erfolgt im Wesentlichen über Einmalbeiträge, Förderdarlehen und Eigenmittel.

Unter Berücksichtigung der vorgenannten Ausführung lassen die Leistungsfähigkeit und der Ausnutzungsgrad der Betriebsanlagen für die nächsten Jahre keine Engpässe zu.

Chancen und Risiken

Die Verbandsgemeindewerke haben die Kommunalberatung Rheinland Pfalz in 2018 beauftragt, eine Personalbedarfsberechnung zu erstellen. Im Ergebnis bleibt festzuhalten, dass die Verbandsgemeindewerke im Bereich der Verwaltung derzeit deutlich unterbesetzt sind. Nach Abstimmung mit der Kommunalaufsicht und Änderung der Stellenübersichten der Werke wird hier entsprechend mit zusätzlichem Personal nachgesteuert.

Für die Abwasserbeseitigung soll ein technisches Sicherheitsmanagement (TSM) eingeführt werden. Eine TSM-Bestätigung gilt als Nachweis, dass das DWA-Regelwerk sowie alle wesentlichen gesetzlichen Vorgaben zur technischen Sicherheit eingehalten werden.

Bei der Erschließung der Neubaugebiete werden in den Gemeinden verstärkt Maßnahmenträger eingesetzt. Die Verbandsgemeindewerke schließen sich regelmäßig dieser Form der Erschließung an, sodass hierfür dem Betrieb keine Investitionsaufwendungen erwachsen. Hierdurch reduziert sich das Kostenrisiko für den Eigenbetrieb.

Unter Berücksichtigung der vorgenannten Ausführungen sind im Hinblick auf die künftige Entwicklung, keine Risiken erkennbar, die den Bestand des Unternehmens gefährden oder wesentlichen Einfluss auf die Vermögens-, Finanz- und Ertragslage haben könnten. Rechtliche oder wirtschaftliche Bestandsgefährdungspotenziale bestehen nicht.

Auswirkungen auf die Haushaltswirtschaft des Trägers

Die wirtschaftlichen Aktivitäten der Abwasserbeseitigungseinrichtungen haben grundsätzlich, abgesehen von der Zahlung des Verwaltungskostenbeitrages, keine Auswirkungen auf den Haushalt der Verbandsgemeinde.

Beteiligungen an anderen Unternehmen

Der Eigenbetrieb hat eine Beteiligung an der „Kommunale Klärschlammverwertung Rheinland-Pfalz AöR“ (KKR) in Höhe von 1 T€ und einen Anteil an der Elektrizitätsgenossenschaft Dirmstein in Höhe von 6.400 €.

10 Anlagenübersicht

gemäß § 50 GemHVO

100 Verbandsgemeinde VG Leiningerland

Anlagenachweis nach Bilanzgliederung Wirtschaftsgüter - 2020
Summen je Konto-Nr.

Pos.	Anlagevermögen	Anschaffungs- und Herstellungskosten				Abschreibungen, Wertberichtigungen				Restbuchwerte				Kennzahlen		Wertmind. durch unterlassene Instandhaltung, Auflasten, sonstige	
		Stand zum 31.12.2019	Zugänge	Abgänge	Umbuch.	Endbestand	Aufgekauft, Abschreib. zum 31.12.2019	Zuschreib. in 2020	Abschreib. in 2020	Umbuch. / Umglied. in 2020	Aufgekauft, Abschreib. auf Abgänge	Abschreib. zum 31.12.2020	Restbuchwert 31.12.2020	Restbuchwert 31.12.2019	Durchschnittl. Abschreib.-satz		Durchschnittl. Restbuchwert
1.	Anlagevermögen	101.228.892,41	1.959.063,72	343.313,24	0,00	102.844.632,89	23.518.274,64	0,00	1.463.092,51	0,00	28.393,16	24.952.973,99	77.891.698,90	77.710.607,77	1,42	75,74	0,00
1.1.	Immaterielle Vermögensgegenstände	2.620.837,96	215.256,38	0,00	0,00	2.836.094,34	800.310,84	0,00	63.441,88	0,00	0,00	863.752,72	1.972.341,62	1.820.527,12	2,24	69,54	0,00
1.1.1.	Gewerbliche Schutzrechte und ähnliche Rechte und Werte sowie Lizenzen an solchen Rechten und Werten	230.164,44	92.069,21	0,00	0,00	322.262,65	145.640,57	0,00	30.158,01	0,00	0,00	175.798,58	146.464,07	84.523,87	9,36	45,45	0,00
011200	Datenverarbeitungs-Software	226.118,44	88.098,21	0,00	0,00	315.216,65	144.560,57	0,00	29.224,01	0,00	0,00	173.784,58	141.432,07	81.557,87	9,27	44,87	0,00
011500	Sonstige Rechte und Werte	4.046,00	3.000,00	0,00	0,00	7.046,00	1.080,00	0,00	934,00	0,00	0,00	2.014,00	5.032,00	2.966,00	13,26	71,42	0,00
Summe 1.1.1.		230.164,44	92.098,21	0,00	0,00	322.262,65	145.640,57	0,00	30.158,01	0,00	0,00	175.798,58	146.464,07	84.523,87	9,36	45,45	0,00
1.1.2.	Geldleistende Zuwendungen	1.946.807,30	123.158,17	0,00	0,00	2.069.965,47	470.792,54	0,00	27.032,76	0,00	0,00	497.825,30	1.572.140,17	1.476.014,76	1,31	75,95	0,00
012430	an Gemeinden und Gemeindeverbände	1.946.807,30	123.158,17	0,00	0,00	2.069.965,47	470.792,54	0,00	27.032,76	0,00	0,00	497.825,30	1.572.140,17	1.476.014,76	1,31	75,95	0,00
Summe 1.1.2.		1.946.807,30	123.158,17	0,00	0,00	2.069.965,47	470.792,54	0,00	27.032,76	0,00	0,00	497.825,30	1.572.140,17	1.476.014,76	1,31	75,95	0,00
1.1.3.	Gezahlte Investitionszuschüsse	443.866,22	0,00	0,00	0,00	443.866,22	183.877,73	0,00	6.251,11	0,00	0,00	190.128,84	253.737,38	259.988,49	1,41	57,17	0,00
013310	als Nutzungsberechtigter	134.238,06	0,00	0,00	0,00	134.238,06	99.520,39	0,00	2.287,89	0,00	0,00	101.808,28	32.429,78	34.717,67	1,70	24,16	0,00
013430	an Gemeinden und Gemeindeverbände	309.628,16	0,00	0,00	0,00	309.628,16	84.357,34	0,00	3.963,22	0,00	0,00	88.320,56	221.307,60	225.270,82	1,28	71,48	0,00
Summe 1.1.3.		443.866,22	0,00	0,00	0,00	443.866,22	183.877,73	0,00	6.251,11	0,00	0,00	190.128,84	253.737,38	259.988,49	1,41	57,17	0,00
Summe 1.1.		2.620.837,96	215.256,38	0,00	0,00	2.836.094,34	800.310,84	0,00	63.441,88	0,00	0,00	863.752,72	1.972.341,62	1.820.527,12	2,24	69,54	0,00
1.2.	Sachanlagen	64.338.431,96	1.743.807,34	329.431,64	0,00	65.752.807,66	22.717.963,80	0,00	1.399.650,63	0,00	28.393,16	24.089.221,27	41.663.586,39	41.620.468,16	2,13	63,36	0,00
1.2.2.	Sonstige unbebaute Grundstücke und grundstücksgleiche Rechte	963.157,54	2.638,72	0,00	0,00	965.796,26	161.404,06	0,00	22.488,24	0,00	0,00	183.892,30	781.903,96	801.753,48	2,33	80,86	0,00
024100	Ökoflächen, Ausgleichsflächen	766.510,62	2.638,72	0,00	0,00	769.149,34	159.313,17	0,00	22.113,04	0,00	0,00	181.226,21	587.723,13	607.197,45	2,87	76,41	0,00
024900	Sonstige Schutzflächen	1.855,50	0,00	0,00	0,00	1.855,50	0,00	0,00	0,00	0,00	0,00	1.855,50	1.855,50	1.855,50	0,00	100,00	0,00
029000	Sonstige Gewässer	33.612,00	0,00	0,00	0,00	33.612,00	0,00	0,00	0,00	0,00	0,00	0,00	33.612,00	33.612,00	0,00	100,00	0,00
029500	Kompositplätze, Wertstoffsammelplätze	11.776,09	0,00	0,00	0,00	11.776,09	2.090,89	0,00	375,20	0,00	0,00	2.466,09	9.310,00	9.885,20	3,19	79,06	0,00
029900	Sonstige unbebaute Grundstücke	8.621,35	0,00	0,00	0,00	8.621,35	0,00	0,00	0,00	0,00	0,00	8.621,35	8.621,35	8.621,35	0,00	100,00	0,00
029910	Unbebaute Grundstücke Hochwasserschutz	140.781,98	0,00	0,00	0,00	140.781,98	0,00	0,00	0,00	0,00	0,00	140.781,98	140.781,98	140.781,98	0,00	100,00	0,00
Summe 1.2.2.		963.157,54	2.638,72	0,00	0,00	965.796,26	161.404,06	0,00	22.488,24	0,00	0,00	183.892,30	781.903,96	801.753,48	2,33	80,86	0,00
1.2.3.	Bebaute Grundstücke und grundstücksgleiche Rechte	40.892.618,10	10.935,59	0,00	150.289,20	41.053.842,88	12.480.216,85	0,00	584.018,24	0,00	0,00	13.064.235,09	27.986.607,80	28.412.407,25	1,42	68,18	0,00
031200	Mehrfamilienhäuser	501.931,78	0,00	0,00	0,00	501.931,78	124.128,30	0,00	8.981,53	0,00	0,00	133.108,83	368.807,95	377.803,48	1,79	73,48	0,00
031900	Sonstige Wohnbauten	162.567,63	0,00	0,00	0,00	162.567,63	64.984,24	0,00	1.160,40	0,00	0,00	66.144,64	96.422,99	97.583,39	0,71	59,31	0,00
033101	Grundschule Alleenheim	1.084.530,52	0,00	0,00	0,00	1.084.530,52	557.890,92	0,00	12.838,00	0,00	0,00	570.728,92	513.801,60	526.639,60	1,18	47,38	0,00
033106	Grundschule Beckenheim	840.158,35	0,00	0,00	0,00	840.158,35	197.285,35	0,00	12.130,00	0,00	0,00	209.415,35	630.743,00	642.873,00	1,44	75,07	0,00
033107	Grundschule Carlsberg	2.135.635,58	0,00	0,00	0,00	2.135.635,58	877.987,90	0,00	29.314,00	0,00	0,00	907.301,90	1.228.333,68	1.257.847,68	1,37	57,52	0,00
033110	Grundschule Dirmstein	1.614.452,01	5.000,00	0,00	0,00	1.619.452,01	505.803,01	0,00	27.190,00	0,00	0,00	532.983,01	1.086.469,00	1.109.649,00	1,68	67,09	0,00
033112	Grundschule Ebertsheim (bis 2018 ehem. Konto Grundschule Carlsberg)	798.043,49	0,00	0,00	0,00	798.043,49	486.379,35	0,00	8.471,00	0,00	0,00	504.850,35	293.183,14	301.654,14	1,06	36,74	0,00
033121	Grundschule Gerolshelm	326.179,74	0,00	0,00	0,00	326.179,74	246.212,17	0,00	2.501,00	0,00	0,00	248.713,17	77.466,57	79.867,57	0,77	23,75	0,00
033127	Grundschule Hetteldisdorf	1.737.444,07	0,00	0,00	0,00	1.737.444,07	893.556,57	0,00	46.126,00	0,00	0,00	939.882,57	797.761,50	843.887,50	2,65	48,92	0,00
033130	Grundschule Kirchheim	433.658,70	0,00	0,00	0,00	433.658,70	182.750,70	0,00	3.098,00	0,00	0,00	165.848,70	247.810,00	250.908,00	0,71	57,14	0,00
033131	Grundschule Kleinthalbach	387.622,03	0,00	0,00	0,00	387.622,03	208.258,03	0,00	4.814,00	0,00	0,00	213.072,03	174.550,00	179.364,00	1,24	46,03	0,00
033133	Grundschule Launersheim	191.934,71	0,00	0,00	0,00	191.934,71	98.463,85	0,00	2.012,00	0,00	0,00	100.473,85	91.458,86	93.470,86	1,05	47,65	0,00
033147	Grundschule Wattenheim	1.821.663,69	0,00	0,00	0,00	1.821.663,69	862.346,89	0,00	21.266,00	0,00	0,00	883.612,89	938.050,80	959.316,80	1,17	51,49	0,00
035201	Schulkturnhalle Alleenheim	905.886,65	0,00	0,00	0,00	905.886,65	373.427,43	0,00	16.264,00	0,00	0,00	389.691,43	516.195,22	532.469,22	1,80	56,98	0,00

Anlagenachweis nach Bilanzgliederung Wirtschaftsgüter - 2020
Summen je Konto-Nr.

Pos.	Anlagevermögen	Anschaffungs- und Herstellungskosten				Abschreibungen, Wertberichtigungen				Restbuchwerte				Kennzahlen		Wertmind. durch unter- lassene Instand- haltung, Altlasten, sonstige		
		Stand zum 31.12.2019	Zugänge	Abgänge	Umbuch.	Endbestand	Auflauf, Abschreib. zum 31.12.2019	Zuschreib. in 2020	Abschreib. in 2020	Umbuch. / Unglück. in 2020	Auflauf, Abschreib. auf Abgänge	Abschreib. zum 31.12.2020	Restbuch- wert 31.12.2020	Restbuch- wert 31.12.2019	Durch- schnittl. Abschreib.- satz		Durch- schnittl. Restbuch- wert	
		1	2	3	4	5	6	7	8	9	10	11	12	13	14	15	16	17
035206	Schullurnhalle Bockenheim	1.453.797,82	0,00	0,00	0,00	0,00	1.453.797,82	365.805,82	0,00	40.771,00	0,00	0,00	426.576,82	1.027.211,00	1.067.982,00	2,80	70,66	0,00
035207	Schullurnhalle Carlsberg	1.194.192,62	0,00	0,00	0,00	0,00	1.194.192,62	387.857,82	0,00	14.459,00	0,00	0,00	402.316,82	791.875,80	806.334,80	1,21	66,31	0,00
035210	Schullurnhalle Dirmstein	2.790.864,95	0,00	0,00	0,00	0,00	2.790.864,95	990.889,69	0,00	35.252,00	0,00	0,00	1.026.140,69	1.764.724,26	1.799.976,26	1,26	63,23	0,00
035212	Schullurnhalle Ebertsheim	1.732.094,79	0,00	0,00	0,00	0,00	1.732.094,79	419.660,64	0,00	21.590,00	0,00	0,00	441.270,64	1.290.824,15	1.312.404,15	1,25	74,52	0,00
035227	Schullurnhalle Hattenleidelheim	1.161.420,71	0,00	0,00	0,00	0,00	1.161.420,71	354.636,71	0,00	15.717,00	0,00	0,00	370.353,71	791.067,00	806.784,00	1,35	68,11	0,00
035230	Schullurnhalle Kuchheim	1.237.728,08	0,00	0,00	0,00	0,00	1.237.728,08	455.811,65	0,00	14.623,00	0,00	0,00	470.436,65	767.291,43	781.916,43	1,18	61,99	0,00
035231	Schullurnhalle Kleinlarbach	1.145.770,40	0,00	0,00	0,00	0,00	1.145.770,40	405.854,40	0,00	13.039,00	0,00	0,00	418.893,40	726.877,00	739.916,00	1,14	63,44	0,00
035247	Schullurnhalle Wattenheim	610.886,97	0,00	0,00	0,00	0,00	610.886,97	209.913,55	0,00	7.242,00	0,00	0,00	217.155,55	393.731,42	400.973,42	1,19	64,45	0,00
037100	Bebaute Grundstücke mit Verwaltungsgebäuden	6.963.900,60	5.869,18	0,00	0,00	0,00	6.969.769,78	1.516.935,57	0,00	85.484,70	0,00	0,00	1.602.420,27	5.367.369,51	5.446.965,03	1,23	77,01	0,00
039501	Feuerwehrgeralthaus Alleenring	412.371,14	0,00	0,00	0,00	0,00	412.371,14	178.978,33	0,00	4.874,00	0,00	0,00	183.852,33	228.518,81	233.392,81	1,18	55,42	0,00
039503	Feuerwehrgeralthaus Battenberg	49.328,34	0,00	0,00	0,00	0,00	49.328,34	17.823,34	0,00	569,00	0,00	0,00	18.392,34	30.936,00	31.505,00	1,15	62,71	0,00
039504	Feuerwehrgeralthaus Bliersheim	491.055,31	0,00	0,00	0,00	0,00	491.055,31	81.779,31	0,00	6.140,00	0,00	0,00	87.919,31	403.136,00	409.276,00	1,25	82,10	0,00
039506	Feuerwehrgeralthaus Bockenheim-Kinderheim	1.021.342,74	0,00	0,00	0,00	0,00	1.021.342,74	161.352,74	0,00	16.841,00	0,00	0,00	198.193,74	823.149,00	839.990,00	1,65	80,59	0,00
039507	Feuerwehrgeralthaus Carlsberg	479.347,77	0,00	0,00	0,00	0,00	479.347,77	157.266,49	0,00	5.980,00	0,00	0,00	163.246,49	316.101,28	322.081,28	1,25	65,94	0,00
039510	Feuerwehrgeralthaus Dirmstein (bis 2016 ehem. Konto FW Alleenring)	362.419,64	0,00	0,00	0,00	0,00	362.419,64	102.929,59	0,00	5.104,00	0,00	0,00	108.033,59	254.386,05	259.490,05	1,41	70,19	0,00
039512	Feuerwehrgeralthaus Ebertsheim	523.819,45	0,00	0,00	0,00	0,00	523.819,45	152.640,45	0,00	8.200,00	0,00	0,00	160.840,45	362.979,00	371.179,00	1,57	89,29	0,00
039523	Feuerwehrgeralthaus Großlarbach	62.090,75	0,00	0,00	0,00	0,00	62.090,75	50.449,75	0,00	777,00	0,00	0,00	51.226,75	10.964,00	11.641,00	1,25	17,50	0,00
039527	Feuerwehrgeralthaus Hattenleidelheim	2.964.450,63	46,41	0,00	0,00	150.289,20	3.114.786,24	25.205,36	0,00	46.890,20	0,00	0,00	72.095,56	3.042.690,68	2.939.245,27	1,51	97,69	0,00
039530	Feuerwehrgeralthaus Kirchheim-Kleinlarbach (bis 2018 ehem. Konto FW Hattenleidelheim-Wattenheim)	961.230,46	0,00	0,00	0,00	0,00	961.230,46	155.520,10	0,00	14.721,00	0,00	0,00	170.241,10	790.989,36	805.710,36	1,53	82,29	0,00
039538	Feuerwehrgeralthaus Neulennungen	87.718,61	0,00	0,00	0,00	0,00	87.718,61	14.368,14	0,00	1.028,00	0,00	0,00	15.416,14	72.302,47	73.330,47	1,17	82,43	0,00
039540	FEZ Leiningerland (bis 2018 ehem. Konto FW Tiefenthal)	75.693,50	0,00	0,00	0,00	0,00	75.693,50	22.705,50	0,00	947,00	0,00	0,00	23.652,50	52.031,00	52.978,00	1,25	68,75	0,00
039541	Feuerwehrgeralthaus Obirgheim	1.523.267,52	0,00	0,00	0,00	0,00	1.523.267,52	393.157,79	0,00	19.713,00	0,00	0,00	412.870,79	1.110.396,73	1.130.109,73	1,29	72,90	0,00
039544	Feuerwehrgeralthaus Tiefenthal	129.321,09	0,00	0,00	0,00	0,00	129.321,09	48.137,39	0,00	1.239,00	0,00	0,00	49.376,39	79.944,70	81.183,70	0,96	61,82	0,00
039990	Sonstige Gebäude, Bauten	516.815,26	0,00	0,00	0,00	0,00	516.815,26	81.013,01	0,00	6.669,41	0,00	0,00	87.682,42	429.132,84	435.802,25	1,29	83,03	0,00
		40.892.618,10	10.935,59	0,00	0,00	150.289,20	141.053.842,89	12.480.216,85	0,00	584.018,24	0,00	0,00	13.064.235,09	27.989.607,80	28.412.401,25	1,42	68,18	0,00
Summe 1.2.3.					168,73	1.029.909,59	10.695.956,92	2.428.528,71	0,00	272.167,53	0,00	0,00	2.700.696,24	7.995.260,68	8.760.121,11	2,54	74,75	0,00
1.2.4.	Infrastrukturvermögen				0,00	0,00	86.925,79	13.131,79	0,00	1.643,00	0,00	0,00	14.774,79	72.151,00	73.794,00	1,89	83,00	0,00
041200	Brücken		4.394,68	0,00	0,00	0,00	0,00	0,00	0,00	0,00	0,00	0,00	0,00	4.394,68	4.394,68	0,00	100,00	0,00
043100	Grundstücke und grundstücksgleiche Rechte																	
043210	Stromversorgungsanlagen - Betriebsanrichtungen der Erzeugung		434.921,95	82.962,91	0,00	29.743,96	547.628,82	197.937,86	0,00	30.863,39	0,00	0,00	228.801,25	318.827,57	238.984,09	5,64	58,22	0,00
047100	Grundstücke und grundstücksgleiche Rechte		52.342,05	0,00	0,00	0,00	52.342,05	0,00	0,00	0,00	0,00	0,00	0,00	52.342,05	52.342,05	0,00	100,00	0,00
048320	Weg- e - Wanderwege		153.647,12	0,00	0,00	0,00	153.647,12	84.265,60	0,00	6.494,44	0,00	0,00	90.760,04	62.887,08	69.391,52	4,23	40,93	0,00
048390	Weg- e - sonstige Wege		9.568,92	0,00	0,00	0,00	9.568,92	691,92	0,00	638,00	0,00	0,00	1.329,92	8.239,92	8.977,00	0,00	86,10	0,00
048410	Plätze - Parkplätze		161.781,00	0,00	0,00	0,00	161.781,00	72.030,66	0,00	4.622,28	0,00	0,00	76.652,94	85.126,06	89.750,34	2,86	52,62	0,00
048710	Straßenbeleuchtung - Strom		9.039,41	0,00	0,00	0,00	9.039,41	7.043,16	0,00	451,98	0,00	0,00	7.495,14	1.544,27	1.996,25	5,00	17,08	0,00
049280	Sonstige Anlagen des Hochwasserschutzes		2.773.339,08	0,00	0,00	0,00	2.773.339,08	664.643,62	0,00	84.541,56	0,00	0,00	749.185,18	2.024.153,90	2.108.695,46	3,05	72,99	0,00
049500	Sonstige Versorgungsanlagen (z.B. Funk- und Fernmeldewesen, Fernwärme)		925.067,27	0,00	0,00	0,00	925.067,27	302.090,27	0,00	37.009,00	0,00	0,00	339.099,27	585.968,00	622.977,00	4,00	63,34	0,00
049700	Bachrenaturierung		2.761.951,93	394.603,33	168,73	1.000.165,63	4.156.552,16	595.789,28	0,00	59.283,76	0,00	0,00	645.073,04	3.511.479,12	2.176.162,65	1,43	84,48	0,00

Pos.	Anlagevermögen	Anschaffungs- und Herstellungskosten				Abschreibungen, Wertberichtigungen				Restbuchwerte				Kennzahlen			Wertmind. durch unterlassene Instandhaltung, Abfästen, sonstige
		Stand zum 31.12.2019	Zugänge	Abgänge	Umbuch.	Endbestand	Aufgelauf. Abschreib. zum 31.12.2019	Zuschreib. in 2020	Abschreib. in 2020	Umbuch. / Umglied. in 2020	Aufgelauf. Abschreib. auf Abgänge	Abschreib. zum 31.12.2020	Restbuchwert 31.12.2020	Restbuchwert 31.12.2019	Durchschnittl. Abschreib. satz	Durchschnittl. Restbuchwert	
		2	3	4	5	6	7	8	9	10	11	12	13	14	15	16	17
049900	Sonstige (u.a. Bachverrohrung)	1.815.670,62	0,00	0,00	0,00	1.815.670,62	500.904,55	0,00	46.620,12	0,00	0,00	547.524,67	1.268.145,95	1.314.766,07	2,57	69,84	0,00
Summe 1.2.4.		9.188.649,82	477.556,24	168,73	1.029.909,59	10.885.956,92	2.428.528,71	0,00	272.167,53	0,00	0,00	2.700.696,24	7.995.260,68	6.760.121,11	2,54	74,75	0,00
1.2.5.	Bauten auf fremdem Grund und Boden	0,00	15.791,30	0,00	0,00	15.791,30	0,00	0,00	527,30	0,00	0,00	527,30	15.264,00	0,00	3,34	96,66	0,00
059100	Grundstückseinrichtungen - Betriebs- und Geschäftsausstattung	0,00	15.791,30	0,00	0,00	15.791,30	0,00	0,00	527,30	0,00	0,00	527,30	15.264,00	0,00	3,34	96,66	0,00
Summe 1.2.5.		0,00	15.791,30	0,00	0,00	15.791,30	0,00	0,00	527,30	0,00	0,00	527,30	15.264,00	0,00	3,34	96,66	0,00
1.2.6.	Kunstgegenstände, Denkmäler	119.459,73	0,00	0,00	0,00	119.459,73	51.861,88	0,00	1.764,36	0,00	0,00	53.626,24	65.833,49	67.597,85	1,48	55,11	0,00
061100	Gemälde	6.389,00	0,00	0,00	0,00	6.389,00	1.114,00	0,00	277,00	0,00	0,00	1.391,00	4.998,00	5.275,00	4,34	78,23	0,00
061200	Skulpturen	83.244,31	0,00	0,00	0,00	83.244,31	29.705,70	0,00	1.317,60	0,00	0,00	31.023,50	52.220,81	53.538,61	1,58	62,73	0,00
061900	sonstige Kunstgegenstände	29.826,42	0,00	0,00	0,00	29.826,42	21.042,18	0,00	169,56	0,00	0,00	21.211,74	8.614,68	8.784,24	0,57	28,88	0,00
Summe 1.2.6.		119.459,73	0,00	0,00	0,00	119.459,73	51.861,88	0,00	1.764,36	0,00	0,00	53.626,24	65.833,49	67.597,85	1,48	55,11	0,00
1.2.7.	Maschinen, technische Anlagen, Fahrzeuge	4.934.047,86	107.249,44	17.135,70	0,00	5.024.161,60	3.309.008,72	0,00	232.831,88	0,00	16.320,40	3.525.520,20	1.498.641,40	1.625.039,14	4,63	29,83	0,00
071110	Dienstfahrzeuge - PKW	42.592,27	0,00	0,00	0,00	42.592,27	15.577,27	0,00	4.172,00	0,00	0,00	19.749,27	22.833,00	27.005,00	9,90	53,62	0,00
071200	Brand- und Katastrophenschutzfahrzeuge	4.496.297,65	107.249,44	15.350,70	0,00	4.598.196,39	3.066.726,05	0,00	210.998,53	0,00	14.536,40	3.263.188,18	1.325.008,21	1.429.571,60	4,60	28,86	0,00
071500	Sonderfahrzeuge (z.B. Grabagger, Straßenreinigung)	89.258,61	0,00	0,00	0,00	89.258,61	51.435,54	0,00	4.732,67	0,00	0,00	56.168,21	33.090,40	37.823,07	5,30	37,07	0,00
071800	Zusatzgeräte für Fahrzeuge - sonstige Zusatzgeräte	2.476,06	0,00	0,00	0,00	2.476,06	2.476,06	0,00	0,00	0,00	0,00	2.475,06	1,00	1,00	0,00	0,04	0,00
071900	Sonstige Fahrzeuge	56.974,11	0,00	1.785,00	0,00	55.189,11	21.554,10	0,00	4.929,44	0,00	1.764,00	24.699,54	30.469,57	35.420,01	8,93	55,25	0,00
072400	Technische Anlagen zum Bau und zur Unterhaltung der Infrastruktur und Landschaftspflege	8.326,62	0,00	0,00	0,00	8.326,62	6.607,54	0,00	553,76	0,00	0,00	7.161,30	1.165,32	1.719,08	6,65	14,00	0,00
072500	Technische Anlagen des Brand- und Hochwasser- und Katastrophenschutzes	36.737,44	0,00	0,00	0,00	36.737,44	33.017,44	0,00	1.793,00	0,00	0,00	34.750,44	1.987,00	3.720,00	4,72	5,41	0,00
072910	Überwachungs- und Kontrollanlagen	3.365,03	0,00	0,00	0,00	3.365,03	1.851,30	0,00	336,60	0,00	0,00	2.187,90	1.178,13	1.514,73	10,00	35,00	0,00
073100	Allgemeine Betriebsvorrichtungen	198.029,07	0,00	0,00	0,00	198.029,07	108.784,42	0,00	5.375,88	0,00	0,00	115.140,30	82.888,77	88.264,65	2,71	41,86	0,00
Summe 1.2.7.		4.934.047,86	107.249,44	17.135,70	0,00	5.024.161,60	3.309.008,72	0,00	232.831,88	0,00	16.320,40	3.525.520,20	1.498.641,40	1.625.039,14	4,63	29,83	0,00
1.2.8.	Betriebe- und Geschäftsausstattung	6.212.287,33	777.533,93	169.394,46	11.073,90	6.831.510,70	4.284.249,49	0,00	285.619,78	0,00	12.072,76	4.557.995,51	2.273.514,19	1.928.037,84	4,18	33,28	0,00
082110	Betriebsausstattung - Werkstatteinrichtungen/Betriebsseinrichtungen	1.988.004,83	142.270,15	3.566,03	13.618,88	2.140.327,83	1.581.240,38	0,00	69.935,97	3.054,54	3.090,33	1.651.140,56	489.187,27	406.764,45	3,27	22,86	0,00
082111	Betriebs- und Geschäftsausstattung aus Spenden	53.426,36	0,00	0,00	0,00	53.426,36	46.520,43	0,00	2.776,57	0,00	0,00	49.297,00	4.129,36	6.905,93	5,20	7,73	0,00
082130	Betriebsausstattung - Werkzeuge	228,90	0,00	0,00	0,00	228,90	227,90	0,00	0,00	0,00	0,00	227,90	1,00	1,00	0,00	0,44	0,00
082140	Betriebsausstattung - Brand- und Katastrophenschutz	2.132.811,11	297.728,36	5.678,92	-2.544,98	2.422.315,57	1.102.544,91	0,00	102.519,28	-3.054,54	5.676,92	1.196.332,73	1.225.982,84	1.030.266,20	4,23	50,61	0,00
082141	Betriebsausstattung für Brand- und Katastrophenschutz aus Sachspenden	14.920,87	0,00	0,00	0,00	14.920,87	8.134,66	0,00	1.093,46	0,00	0,00	9.328,12	5.692,75	6.786,21	7,33	38,15	0,00
082142	Digitalfunk Feuerwehren	158.610,35	0,00	0,00	0,00	158.610,35	138.209,89	0,00	6.930,94	0,00	0,00	145.140,83	13.469,52	20.400,46	4,37	8,49	0,00
082190	Betriebsausstattung - Sonstige (u.a. Wagen, Transportbehälter)	8.180,50	0,00	0,00	0,00	8.180,50	7.860,50	0,00	24,00	0,00	0,00	7.884,50	286,00	320,00	0,29	3,62	0,00
082210	Geschäftsausstattung - Büromöbel	1.058.839,01	3.811,38	2.823,81	0,00	1.059.819,58	865.429,64	0,00	22.550,31	0,00	2.827,61	885.152,14	174.687,44	193.408,37	2,13	16,48	0,00
082211	Geschäftsausstattung aus Sachspenden	625,00	0,00	0,00	0,00	625,00	604,16	0,00	19,82	0,00	0,00	624,00	1,00	20,82	3,17	0,16	0,00
082220	Geschäftsausstattung - Büromaschinen	21.175,25	0,00	0,00	0,00	21.175,25	21.125,25	0,00	43,00	0,00	0,00	21.168,25	7,00	50,00	0,20	0,03	0,00
082230	Geschäftsausstattung - Organisations- und Arbeitsmittel	7.000,00	0,00	0,00	0,00	7.000,00	7.000,00	0,00	0,00	0,00	0,00	7.000,00	7.000,00	7.000,00	0,00	100,00	0,00
082240	Geschäftsausstattung - Hardware	554.636,13	332.982,80	156.830,00	0,00	730.788,93	358.033,88	0,00	70.368,19	0,00	0,00	438.402,07	292.386,86	186.602,25	9,63	40,01	0,00
082290	Geschäftsausstattung - Sonstiges (u.a. Telekommunikationsanlagen, Rohpöstanlagen)	127.492,09	0,00	0,00	0,00	127.492,09	79.189,94	0,00	8.229,00	0,00	0,00	87.428,94	40.063,15	48.292,15	6,45	31,42	0,00

Pos.	Anlagevermögen	Anschaffungs- und Herstellungskosten				Abschreibungen, Wertberichtigungen				Restbuchwerte				Kennzahlen			Wertmind. durch unter- lassene Insand- haltung, Altlasten, sonstige
		Stand zum 31.12.2019	Zugänge	Abgänge	Umbuch.	Endbestand	Aufgelauf. Abschreib. zum 31.12.2019	Zuschreib. in 2020	Abschreib. in 2020	Umbuch./ Umglied. in 2020	Aufgelauf. Abschreib. auf Abgänge	Abschreib. zum 31.12.2020	Restbuch- wert 31.12.2020	Restbuch- wert 31.12.2019	Durch- schnittl. Abschreib.- satz	Durch- schnittl. Restbuch- wert	
092300	Medienbestand der Bibliotheken und Buchereien	15.299,54	0,00	0,00	0,00	15.299,54	4.149,54	0,00	0,00	0,00	0,00	4.149,54	11.150,00	11.150,00	0,00	72,88	0,00
092400	Geringwertige Vermögensgegenstände	56.049,54	0,00	479,70	0,00	55.569,84	55.653,54	0,00	0,00	0,00	477,70	55.375,84	194,00	195,00	0,00	0,35	0,00
092900	Sonstige Betriebs- und Geschäftsausstattung	14.988,85	741,24	0,00	0,00	15.730,09	5.114,85	0,00	1.329,24	0,00	0,00	6.444,09	9.285,00	9.874,00	8,45	59,03	0,00
Summe 1.2.8.		6.212.287,33	777.533,83	169.384,46	11.073,90	6.831.510,70	4.284.249,49	0,00	285.819,78	0,00	12.072,76	4.557.986,51	2.273.514,19	1.929.037,84	4,18	33,28	0,00
1.2.9.	Pflanzen, Tiere	3.366,00	0,00	0,00	0,00	3.366,00	2.694,09	0,00	33,30	0,00	0,00	2.727,39	638,61	671,91	0,99	18,97	0,00
093100	Nutzpflanzungen	3.366,00	0,00	0,00	0,00	3.366,00	2.694,09	0,00	33,30	0,00	0,00	2.727,39	638,61	671,91	0,99	18,97	0,00
Summe 1.2.9.		3.366,00	0,00	0,00	0,00	3.366,00	2.694,09	0,00	33,30	0,00	0,00	2.727,39	638,61	671,91	0,99	18,97	0,00
1.2.10.	Geldleist. Anzahlungen, Anlagen im Bau	2.024.845,58	352.092,12	142.742,75	-1.191.272,69	1.042.922,26	0,00	0,00	0,00	0,00	0,00	0,00	1.042.922,26	2.024.845,58	0,00	100,00	0,00
091100	Geldleist. Anzahlungen auf Sachanlagen	15.924,11	108.806,00	0,00	0,00	124.730,11	0,00	0,00	0,00	0,00	0,00	0,00	124.730,11	15.924,11	0,00	100,00	0,00
096100	Anlagen im Bau	2.008.921,47	243.286,12	142.742,75	-1.191.272,69	918.192,15	0,00	0,00	0,00	0,00	0,00	0,00	918.192,15	2.008.921,47	0,00	100,00	0,00
Summe 1.2.10.		2.024.845,58	352.092,12	142.742,75	-1.191.272,69	1.042.922,26	0,00	0,00	0,00	0,00	0,00	0,00	1.042.922,26	2.024.845,58	0,00	100,00	0,00
Summe 1.2.		84.338.431,96	1.743.807,34	329.431,64	0,00	65.752.807,66	22.717.963,80	0,00	1.399.650,63	0,00	28.393,16	24.089.221,27	41.663.596,39	41.620.468,16	2,13	63,36	0,00
1.3.	Finanzanlagen	34.269.612,49	0,00	13.881,60	0,00	34.255.730,89	0,00	0,00	0,00	0,00	0,00	0,00	34.255.730,89	34.269.612,49	0,00	100,00	0,00
1.3.1.	Beteiligungen	3.000,00	0,00	0,00	0,00	3.000,00	0,00	0,00	0,00	0,00	0,00	0,00	3.000,00	3.000,00	0,00	100,00	0,00
111900	Sonstige Anteilsrechte	3.000,00	0,00	0,00	0,00	3.000,00	0,00	0,00	0,00	0,00	0,00	0,00	3.000,00	3.000,00	0,00	100,00	0,00
Summe 1.3.1.		3.000,00	0,00	0,00	0,00	3.000,00	0,00	0,00	0,00	0,00	0,00	0,00	3.000,00	3.000,00	0,00	100,00	0,00
1.3.5.	Sondervermögen, Zweckverbände, Anteile des öffentlichen Rechts, rechtsfähige kommunale Stiftungen	33.650.136,66	0,00	13.881,60	0,00	33.636.255,06	0,00	0,00	0,00	0,00	0,00	0,00	33.636.255,06	33.650.136,66	0,00	100,00	0,00
121101	Anteil Sondervermögen VG-Werk Wasserversorgung	9.436.479,59	0,00	0,00	0,00	9.436.479,59	0,00	0,00	0,00	0,00	0,00	0,00	9.436.479,59	9.436.479,59	0,00	100,00	0,00
121106	Anteil Sondervermögen VG-Werk Abwasserbeseitigung	24.153.090,84	0,00	0,00	0,00	24.153.090,84	0,00	0,00	0,00	0,00	0,00	0,00	24.153.090,84	24.153.090,84	0,00	100,00	0,00
123100	Zweckverbände	44.566,23	0,00	13.881,60	0,00	30.684,63	0,00	0,00	0,00	0,00	0,00	0,00	30.684,63	44.566,23	0,00	100,00	0,00
124100	Anteile und Ausleihungen an rechtsfähige Anstalten des öffentlichen Rechts	16.000,00	0,00	0,00	0,00	16.000,00	0,00	0,00	0,00	0,00	0,00	0,00	16.000,00	16.000,00	0,00	100,00	0,00
Summe 1.3.5.		33.650.136,66	0,00	13.881,60	0,00	33.636.255,06	0,00	0,00	0,00	0,00	0,00	0,00	33.636.255,06	33.650.136,66	0,00	100,00	0,00
1.3.7.	Sonstige Wertpapiere des Anlagevermögens	615.575,83	0,00	0,00	0,00	615.575,83	0,00	0,00	0,00	0,00	0,00	0,00	615.575,83	615.575,83	0,00	100,00	0,00
131300	Investmentzertifikate	196.016,27	0,00	0,00	0,00	196.016,27	0,00	0,00	0,00	0,00	0,00	0,00	196.016,27	196.016,27	0,00	100,00	0,00
134100	Beteiligung an der Versorgungsrücklage nach § 14a Bundesbesoldungsgesetz	419.559,56	0,00	0,00	0,00	419.559,56	0,00	0,00	0,00	0,00	0,00	0,00	419.559,56	419.559,56	0,00	100,00	0,00
Summe 1.3.7.		615.575,83	0,00	0,00	0,00	615.575,83	0,00	0,00	0,00	0,00	0,00	0,00	615.575,83	615.575,83	0,00	100,00	0,00
1.3.8.	Sonstige Ausleihungen	900,00	0,00	0,00	0,00	900,00	0,00	0,00	0,00	0,00	0,00	0,00	900,00	900,00	0,00	100,00	0,00
136120	Ausleihungen an private Unternehmen - Laufzeit von mehr als fünf Jahren	900,00	0,00	0,00	0,00	900,00	0,00	0,00	0,00	0,00	0,00	0,00	900,00	900,00	0,00	100,00	0,00
Summe 1.3.8.		900,00	0,00	0,00	0,00	900,00	0,00	0,00	0,00	0,00	0,00	0,00	900,00	900,00	0,00	100,00	0,00
Summe 1.3.		34.269.612,49	0,00	13.881,60	0,00	34.255.730,89	0,00	0,00	0,00	0,00	0,00	0,00	34.255.730,89	34.269.612,49	0,00	100,00	0,00
Summe Anlagevermögen		101.228.882,41	1.959.063,72	343.113,24	0,00	102.844.632,89	23.518.274,64	0,00	1.463.092,51	0,00	28.393,16	24.052.973,99	77.891.658,90	77.710.607,77	1,42	75,74	0,00
2.	Umlaufvermögen	301.088,13	16.740,20	303.620,61	0,00	14.207,72	172.351,74	0,00	0,00	0,00	0,00	0,00	14.207,72	128.736,39	0,00	100,00	0,00
2.1.	Vorräte	301.088,13	16.740,20	303.620,61	0,00	14.207,72	172.351,74	0,00	0,00	0,00	0,00	0,00	14.207,72	128.736,39	0,00	100,00	0,00
2.1.3.	Fertige Erzeugnisse, fertige Leistungen und Waren	301.088,13	16.740,20	303.620,61	0,00	14.207,72	172.351,74	0,00	0,00	0,00	0,00	0,00	14.207,72	128.736,39	0,00	100,00	0,00
143100	Fertige Erzeugnisse	301.088,13	577,20	300.595,65	0,00	1.069,68	172.351,74	0,00	0,00	0,00	0,00	0,00	1.069,68	128.736,39	0,00	100,00	0,00
143200	Waren	0,00	16.163,00	3.024,96	0,00	13.138,04	0,00	0,00	0,00	0,00	0,00	0,00	13.138,04	0,00	0,00	100,00	0,00
Summe 2.1.3.		301.088,13	16.740,20	303.620,61	0,00	14.207,72	172.351,74	0,00	0,00	0,00	0,00	0,00	14.207,72	128.736,39	0,00	100,00	0,00

Anschaffungs- und Herstellungskosten			Abschreibungen, Wertberichtigungen								Restbuchwerte				Kennzahlen			
Pos.	Anlagevermögen	Stand zum 31.12.2019	Zugänge	Abgänge	Umbuch.	Endbestand	Aufgelauf. Abschreib. zum 31.12.2019	Zuschreib. in 2020	Abschreib. in 2020	Umbuch. / Ungläd. in 2020	Aufgelauf. Abschreib. auf Abgänge	Abschreib. zum 31.12.2020	Restbuch- wert 31.12.2020	Restbuch- wert 31.12.2019	Durch- schnittl. Abschreib.- satz	Durch- schnittl. Restbuch- wert	Wertmind. durch unter- lassene Instand- haltung, Abnutz., sonstige	
	1	2	3	4	5	6	7	8	9	10	11	12	13	14	15	16	17	
									</									

Pos.	Sonderposten	Anschaffungs- und Herstellungskosten					Auflösungen, Wertberichtigungen					Restbuchwerte					Kennzahlen	
		Stand zum 31.12.2019	Zugänge	Abgänge	Umbuch.	Endbestand	Aufgelöst, Auflösung zum 31.12.2019	Zuschreib. in 2020	Auflösung in 2020	Umbuch./ Umglied. in 2020	Aufgelöst, Auflös. auf Abgänge	Auflösungen zum 31.12.2020	Restbuch- wert 31.12.2020	Restbuch- wert 31.12.2019	Durch- schnittl. Aufw.- satz	Durch- schnittl. Restbuch- wert	Wertmind. durch unter- lassene Instand- haltung, Altlasten, sonstige	
1	2	3	4	5	6	7	8	9	10	11	12	13	14	15	16	17		
2.	Sonderposten	28.502.965,01	1.066.994,91	36.665,63	0,00	27.533.274,29	8.753.673,67	0,00	623.716,57	0,00	3.313,21	9.374.077,03	18.169.197,26	17.749.291,34	2,27	65,95	0,00	
2.2.	Sonderposten zum Anlagevermögen	28.048.442,27	1.066.940,60	34.587,99	0,00	27.081.814,88	8.624.191,84	0,00	607.652,39	0,00	3.313,21	9.228.531,02	17.853.283,86	17.425.250,43	2,24	65,92	0,00	
2.2.1.	Sonderposten aus Zuwendungen	24.836.374,37	1.560.822,83	30.089,21	412.811,43	26.779.919,42	8.621.581,83	0,00	605.042,39	0,00	3.313,21	9.223.311,01	17.556.606,41	16.214.792,54	2,26	65,56	0,00	
231310	Sonderposten aus Zuwendungen von Eigenbetrieben	825.186,15	0,00	29.102,30	0,00	796.086,85	186.988,71	0,00	11.454,32	0,00	2.328,30	196.114,73	599.972,12	638.200,44	1,44	75,37	0,00	
231410	Sonderposten aus Zuwendungen vom Bund	361.541,23	30.412,85	0,00	0,00	411.954,18	51.798,08	0,00	15.365,25	0,00	0,00	67.163,33	344.790,85	329.743,15	3,73	83,70	0,00	
231420	Sonderposten aus Zuwendungen vom Land (u.a. Investitionsschlusssatzweisungen, soweit für Investitionen verwendet)	18.614.253,28	1.528.836,08	986,91	407.621,38	20.549.723,83	6.553.901,80	0,00	446.358,48	0,00	984,91	6.999.275,37	13.550.448,46	12.060.351,48	2,17	65,94	0,00	
231430	Sonderposten aus Zuwendungen von Gemeinden und Gemeindeverbänden	3.864.682,32	0,00	0,00	0,00	3.864.682,32	1.354.466,25	0,00	87.665,94	0,00	0,00	1.442.132,19	2.422.550,13	2.510.216,07	2,27	62,68	0,00	
231470	Sonderposten aus Zuwendungen von rechtsfähigen Stiftungen	7.298,39	0,00	0,00	0,00	7.298,39	7.297,39	0,00	0,00	0,00	0,00	7.297,39	1,00	1,00	0,00	0,01	0,00	
231480	Sonderposten aus Zuwendungen vom sonstigen öffentlichen Bereich	25.925,40	0,00	0,00	0,00	25.925,40	10.070,40	0,00	2.321,00	0,00	0,00	12.391,40	13.534,00	15.855,00	8,95	52,20	0,00	
231510	Sonderposten aus Zuwendungen von privaten Unternehmen	620.198,28	788,16	0,00	0,00	620.987,44	201.702,86	0,00	14.394,22	0,00	0,00	216.097,08	404.890,36	418.496,42	2,32	65,20	0,00	
231590	Sonderposten aus Zuwendungen vom sonstigen privaten Bereich	432.438,89	0,00	0,00	5.190,05	437.629,94	200.534,64	0,00	23.648,31	0,00	0,00	224.382,95	213.246,99	231.905,25	5,45	48,73	0,00	
231591	Sonderposten aus Sachpenden vom sonstigen privaten Bereich - nicht verwendet buchen auf Konto 231590 -	64.845,43	0,00	0,00	0,00	64.845,43	54.821,70	0,00	3.477,23	0,00	0,00	58.298,93	6.546,50	10.023,73	5,36	10,10	0,00	
231900	Sonderposten aus Zuwendungen von Sonstigen	0,00	785,64	0,00	0,00	785,64	0,00	0,00	157,64	0,00	0,00	157,64	628,00	0,00	20,07	79,93	0,00	
Summe 2.2.1.		24.836.374,37	1.560.822,83	30.089,21	412.811,43	26.779.919,42	8.621.581,83	0,00	605.042,39	0,00	3.313,21	9.223.311,01	17.556.608,41	16.214.792,54	2,26	65,56	0,00	
2.2.2.	Sonderposten aus Beiträgen und ähnlichen Entgelten	39.148,01	0,00	0,00	0,00	39.148,01	2.610,01	0,00	2.610,00	0,00	0,00	5.220,01	33.928,00	36.538,00	6,67	86,67	0,00	
232510	Sonderposten aus Beiträgen und ähnlichen Entgelten von privaten Unternehmen	39.148,01	0,00	0,00	0,00	39.148,01	2.610,01	0,00	2.610,00	0,00	0,00	5.220,01	33.928,00	36.538,00	6,67	86,67	0,00	
Summe 2.2.2.		39.148,01	0,00	0,00	0,00	39.148,01	2.610,01	0,00	2.610,00	0,00	0,00	5.220,01	33.928,00	36.538,00	6,67	86,67	0,00	
2.2.3.	Sonderposten aus Anzahlungen für Anlagevermögen	1.173.919,89	-493.882,23	4.478,78	-412.811,43	262.747,45	0,00	0,00	0,00	0,00	0,00	0,00	262.747,45	1.173.919,89	0,00	100,00	0,00	
233100	Anzahlungen auf Sonderposten aus Zuwendungen	1.173.919,89	-493.882,23	4.478,78	-412.811,43	262.747,45	0,00	0,00	0,00	0,00	0,00	0,00	262.747,45	1.173.919,89	0,00	100,00	0,00	
Summe 2.2.3.		1.173.919,89	-493.882,23	4.478,78	-412.811,43	262.747,45	0,00	0,00	0,00	0,00	0,00	0,00	262.747,45	1.173.919,89	0,00	100,00	0,00	
Summe 2.2.		26.048.442,27	1.066.940,60	34.587,99	0,00	27.081.814,88	8.624.191,84	0,00	607.652,39	0,00	3.313,21	9.228.531,02	17.853.283,86	17.425.250,43	2,24	65,92	0,00	
2.7.	Sonstige Sonderposten	453.522,74	54,31	2.117,64	0,00	451.459,41	129.481,83	0,00	16.064,18	0,00	0,00	145.546,01	305.913,40	324.040,91	3,56	67,76	0,00	
239100	Sonstige Sonderposten - Kostenersatzungen Ausgleichsmaßnahmen	319.636,55	0,00	0,00	0,00	319.636,55	115.809,78	0,00	14.924,18	0,00	0,00	130.733,96	188.902,59	203.826,77	4,67	59,10	0,00	
239201	Sonstige Sonderposten - Überschüsse der VHS der ehemaligen VG Grönszack-Land	111.100,14	54,31	2.117,64	0,00	109.036,81	0,00	0,00	0,00	0,00	0,00	0,00	109.036,81	111.100,14	0,00	100,00	0,00	
239900	Sonstige Sonderposten - Sonstige	22.786,05	0,00	0,00	0,00	22.786,05	13.672,05	0,00	1.140,00	0,00	0,00	14.812,05	7.974,00	9.114,00	5,00	35,00	0,00	
Summe 2.7.		453.522,74	54,31	2.117,64	0,00	451.459,41	129.481,83	0,00	16.064,18	0,00	0,00	145.546,01	305.913,40	324.040,91	3,56	67,76	0,00	
Summe Sonderposten		26.502.965,01	1.066.994,91	36.665,63	0,00	27.533.274,29	8.753.673,67	0,00	623.716,57	0,00	3.313,21	9.374.077,03	18.169.197,26	17.749.291,34	2,27	65,95	0,00	

11 Übersicht über die über das Ende des Haushaltsjahres hinaus geltenden Haushaltsermächtigungen

gemäß § 53 GemHVO

Verbandsgemeinde Leiningerland

Übersicht über die über das Ende des Haushaltsjahres hinaus geltenden Haushaltsermächtigungen			
- Fehlanzeige -			
Ifd. Nr.	Konto/Bezeichnung	Ansatz des Haushaltsjahres 2020	Übertragung auf das Haushaltsfolgejahr 2021
		in €	
1. Aufwandsermächtigungen			
2. Auszahlungsermächtigungen			
2.1	Ordentliche und außerordentliche Auszahlungen		
2.2	Auszahlungen aus Investitionstätigkeit		
2.3	Auszahlungen aus Finanzierungstätigkeiten		
3. Ermächtigungen für die Aufnahme von Investitionskrediten			
	Teilhaushalt 7		
4. Aus Verpflichtungsermächtigungen voraussichtlich fällig werdende Auszahlungen			

