

Ortsgemeinde Wattenheim (Pfalz)

Jahresabschluss

2021





Jahresabschluss Wattenheim (Pfalz) 2021



Inhaltsverzeichnis

1 Ergebnisrechnung	7
1.1 Ergebnisrechnung (Muster 15 zu § 44 GemHVO)	7
1.2 Ergebnisrechnung mit Konten	8
2 Finanzrechnung	15
2.1 Finanzrechnung (Muster 16 zu § 45 GemHVO)	15
2.2 Finanzrechnung mit Konten	18
3 Teilrechnungen (Muster 17 zu § 46 GemHVO)	27
3.1 Teilhaushalt 1 - Allgemeiner Haushalt	28
3.2 Teilhaushalt 2 - Zentrale Finanzwirtschaft	30
4 Bilanz zum 31.12.2021	32
4.1 Bilanz ohne Konten zum 31.12.2021	32
4.2 Bilanz mit Konten zum 31.12.2021	35
5 Anhang	42
5.1 Allgemeine Angaben	42
5.2 Erläuterungen zum Ausweis, Bilanzierung und Bewertung	42
5.3 Erläuterungen zu den Posten der Bilanz	44
5.4 Erläuterungen zur Ergebnisrechnung	61
5.5 Erläuterungen zur Finanzrechnung	79
5.6 Weitere Angaben gemäß § 48 Abs. 2 GemHVO	83
Angaben zu Bilanzierungs- und Bewertungsmethoden (§ 48 Abs. 2 Nr. 1 GemHVO)	83
Durchschnittliche Zahl der Beamtinnen und Beamten sowie der Beschäftigten im Haushaltsjahr 2021	83
Subsidiärhaftung aus der Zusatzversorgung von Arbeitnehmerinnen und Arbeitnehmern (§ 48 Abs.2 Nr. 16 GemHVO)	84
6 Rechenschaftsbericht	86
6.1 Rechtliche Grundlagen, Vorbemerkungen und gesamtwirtschaftliche Entwicklung	86
6.2 Jahresergebnisse der Ergebnis- und Finanzrechnung	88
6.3 Vermögens- und Schuldenlage	98
6.4 Kennzahlen und Mediane	100
6.5 Gliederung der Teilhaushalte	117
6.6 Prognosebericht - Risiken und Chancen	118
7 Forderungsübersicht	127
8 Verbindlichkeitenübersicht	131
9 Beteiligungsbericht	137
10 Anlagenübersicht	157



Jahresabschluss Wattenheim (Pfalz) 2021

11 Übersicht über die über das Ende des Haushaltsjahres hinaus geltenden Haushaltsermächtigungen, Muster 22 zu § 53 GemHVO	163
12 Kommunalen Entschuldungsfonds.....	167



Aufstellungsvermerk

Gemäß § 108 GemO Abs. 1 hat die Gemeinde für den Schluss eines jeden Haushaltsjahres einen Jahresabschluss aufzustellen, in dem das Ergebnis der Haushaltswirtschaft des Haushaltsjahres nachzuweisen ist. Er hat das Vermögen, das Eigenkapital, die Sonderposten, die Rückstellungen, die Verbindlichkeiten, die Rechnungsabgrenzungsposten, die Erträge und Aufwendungen sowie die Einzahlungen und Auszahlungen vollständig zu enthalten, soweit durch Gesetz oder auf Grund eines Gesetzes nichts anderes bestimmt ist. Der Jahresabschluss hat unter Beachtung der Grundsätze ordnungsmäßiger Buchführung für Gemeinden ein den tatsächlichen Verhältnissen entsprechendes Bild der Vermögens-, Finanz- und Ertragslage der Gemeinde zu vermitteln.

Gemäß § 108 Abs. 2 GemO in Verbindung mit §§ 44 ff. GemHVO besteht der Jahresabschluss aus:

1. der Ergebnisrechnung,
2. der Finanzrechnung,
3. den Teilrechnungen,
4. der Bilanz,
5. dem Anhang.

Dem Jahresabschluss sind nach § 108 Abs. 3 GemO in Verbindung mit §§ 49 ff. GemHVO als Anlagen beizufügen:

1. der Rechenschaftsbericht,
2. der Beteiligungsbericht gemäß § 90 Abs. 2 GemO,
3. die Anlagenübersicht,
4. die Forderungsübersicht,
5. die Verbindlichkeitenübersicht,
6. eine Übersicht über die über das Ende des Haushaltsjahres hinaus geltenden Haushaltsermächtigungen.

Der Jahresabschluss der Ortsgemeinde Wattenheim (Pfalz) zum 31.12.2021 wurde gemäß § 108 GemO in Verbindung mit § 43 ff. GemHVO aufgestellt.



Jahresabschluss Wattenheim (Pfalz) 2021



Jahresabschluss Wattenheim (Pfalz) 2021

1 Ergebnisrechnung

1.1 Ergebnisrechnung (Muster 15 zu § 44 GemHVO)

	Ergebnis des Haus- haltsvorjah- res	Über- tra- gung aus Vor- jahr	Ansatz des Haushalts- jahres ein- schl. Nach- träge	Ergebnis des Haus- haltsjahres	Abwei- chung im Haushalts- jahr	Über- tra- gung in Fol- ge- jahr	Ergebnis- verände- rung ge- genüber Haus- haltsvor- jahr
E1 - Steuern und ähnliche Abgaben	1.308.006,03	–	1.422.020,00	1.426.999,53	4.979,53	–	118.993,50
E2 - Zuwendungen, allgemeine Umlagen und sonstige Transfererträge	704.114,14	–	849.580,00	869.332,32	19.752,32	–	165.218,18
E3 - Erträge der sozialen Sicherung	–	–	–	–	-0,00	–	–
E4 - Öffentlich-rechtliche Leistungsentgelte	77.263,33	–	50.200,00	49.185,64	-1.014,36	–	-28.077,69
E5 - Privatrechtliche Leistungsentgelte	128.278,20	–	156.485,00	173.627,32	17.142,32	–	45.349,12
E6 - Kostenerstattungen und Kostenumlagen	42.576,37	–	5.620,00	5.799,86	179,86	–	-36.776,51
E7 - Sonstige laufende Erträge	151.472,05	–	65.255,00	101.474,50	36.219,50	–	-49.997,55
E8 - Summe der laufenden Erträge aus Verwaltungstätigkeit	2.411.710,12	--	2.549.160,00	2.626.419,17	77.259,17	–	214.709,05
E9 - Personal- und Versorgungsaufwendungen	643.339,92	–	695.950,00	629.956,08	-65.993,92	–	-13.383,84
E10 - Aufwendungen für Sach- und Dienstleistungen	268.377,23	–	327.530,00	247.991,24	-79.538,76	–	-20.385,99
E11 - Abschreibungen	139.120,52	–	136.100,00	144.175,15	8.075,15	–	5.054,63
E12 - Zuwendungen, Umlagen und sonstige Transferaufwendungen	1.271.745,13	–	1.294.400,00	1.300.553,66	6.153,66	–	28.808,53
E13 - Aufwendungen der sozialen Sicherung	–	–	–	–	-0,00	–	–
E14 - Sonstige laufende Aufwendungen	79.468,70	–	69.140,00	53.820,86	-15.319,14	–	-25.647,84
E15 - Summe der laufenden Aufwendungen aus Verwaltungstätigkeit	2.402.051,50	--	2.523.120,00	2.376.496,99	-146.623,01	–	-25.554,51
E16 - Laufendes Ergebnis aus Verwaltungstätigkeit	9.658,62	–	26.040,00	249.922,18	223.882,18	--	240.263,56
E17 - Zinserträge und sonstige Finanzerträge	37.150,05	–	64.430,00	64.796,05	366,05	–	27.646,00
E18 - Zinsaufwendungen und sonstige Finanzaufwendungen	5.882,31	–	5.810,00	5.032,51	-777,49	–	-849,80
E19 - Saldo der Zins- und sonstigen Finanzerträge und –aufwendungen	31.267,74	--	58.620,00	59.763,54	1.143,54	--	28.495,80
E20 - Ordentliches Ergebnis	40.926,36	–	84.660,00	309.685,72	225.025,72	–	268.759,36
E21a - Außerordentliche Erträge	–	–	–	–	-0,00	–	–
E21b - Außerordentliche Aufwendungen	782,59	–	2.500,00	2.170,42	-329,58	–	1.387,83
E21 - Außerordentliches Ergebnis	-782,59	–	-2.500,00	-2.170,42	329,58	–	-1.387,83
E22a - Erträge aus internen Leistungsbeziehungen	68.581,92	–	71.000,00	69.679,01	-1.320,99	–	1.097,09
E22b - Aufwendungen aus internen Leistungsbeziehungen	68.581,92	–	71.000,00	69.679,01	-1.320,99	–	1.097,09
E22 - Saldo aus internen Leistungsbeziehungen	0,00	--	0,00	0,00	0,00	–	0,00
E23 - Jahresergebnis (Jahresüberschuss / Jahresfehlbetrag)	40.143,77	--	82.160,00	307.515,30	225.355,30	--	267.371,53



Jahresabschluss Wattenheim (Pfalz) 2021

1.2 Ergebnisrechnung mit Konten

	Ergebnis des Haus- haltsvorjah- res	Über- tra- gung aus Vor- jahr	Ansatz des Haushalts- jahres ein- schl. Nach- träge	Ergebnis des Haus- haltsjahres	Abwei- chung im Haushalts- jahr	Über- tra- gung in Fol- ge- jahr	Ergebnis- verände- rung ge- genüber Haus- haltsvor- jahr
E1 - Steuern und ähnliche Abgaben	1.308.006,03	--	1.422.020,00	1.426.999,53	4.979,53	--	118.993,50
401100 - Grundsteuer A	7.700,35	--	7.800,00	7.845,41	45,41	--	145,06
401200 - Grundsteuer B	165.192,70	--	166.600,00	166.752,14	152,14	--	1.559,44
401310 - Gewerbesteuer - Gewerbesteuerzahlungen laufendes Jahr	94.108,00	--	172.500,00	172.512,00	12,00	--	78.404,00
401321 - Gewerbesteuer - Gewerbesteuernachzah- lungen Vorjahre	64.547,12	--	30.200,00	31.291,96	1.091,96	--	-33.255,16
401331 - Gewerbesteuer - Gewerbesteuererstattun- gen Vorjahre	-14.130,92	--	-19.500,00	-19.713,55	-213,55	--	-5.582,63
402100 - Gemeindeanteil an der Einkommensteuer	865.501,16	--	937.000,00	942.417,69	5.417,69	--	76.916,53
402200 - Gemeindeanteil an der Umsatzsteuer	18.516,06	--	12.920,00	13.297,02	377,02	--	-5.219,04
403300 - Hundesteuer	16.441,00	--	16.500,00	17.088,00	588,00	--	647,00
405210 - Ausgleichsleistungen vom Land - Familien- leistungsausgleich gemäß § 28 LFAG	90.130,56	--	98.000,00	95.508,86	-2.491,14	--	5.378,30
E2 - Zuwendungen, allgemeine Umlagen und sons- tige Transfererträge	704.114,14	--	849.580,00	869.332,32	19.752,32	--	165.218,18
411110 - Schlüsselzuweisungen vom Land - Schlüs- selzuweisung A	183.214,00	--	217.100,00	217.063,00	-37,00	--	33.849,00
411130 - Schlüsselzuweisungen vom Land - Schlüs- selzuweisung B2	508,00	--	--	--	-0,00	--	-508,00
413200 - Sonstige allgemeine Zuweisungen vom Land	50.566,00	--	50.600,00	50.566,00	-34,00	--	0,00
414410 - Zuweisungen u. Zuschüsse für lfd. Zwecke vom Bund	27,60	--	88.800,00	88.802,45	2,45	--	88.774,85
414420 - Zuweisungen und Zuschüsse für laufende Zwecke vom Land	6.421,29	--	3.400,00	3.244,03	-155,97	--	-3.177,26
414422 - Zuweisung für Sonderprogramme	3.306,00	--	5.400,00	6.059,74	659,74	--	2.753,74
414423 - Zuweisung vom Land für 2-Jährige (Betreu- ungsbonus nach § 12a KitaG)	7.509,60	--	6.080,00	7.181,95	1.101,95	--	-327,65
414431 - Zuweisungen u. Zuschüsse für lfd. Zwecke von Gemeinden/Gde.Verbände (Personalkostenzu- schüsse Boni)	384.508,28	--	395.800,00	423.266,72	27.466,72	--	38.758,44
414432 - Zuweisungen u. Zuschüsse für lfd. Zwecke von Gemeinden/Gde.Verbände (Elternbeiträge)	36.000,00	--	50.000,00	28.879,38	-21.120,62	--	-7.120,62
414441 - Zuweisungen und Zuschüsse vom öffentli- chen Bereich - von Zweckverbänden (für Finanzie- rung Rückstellungen)	--	--	--	8.287,47	8.287,47	--	8.287,47
415100 - Erträge aus der Auflösung von Sonderpos- ten aus Zuwendungen	32.053,37	--	32.400,00	35.981,58	3.581,58	--	3.928,21
E3 - Erträge der sozialen Sicherung	--	--	--	--	-0,00	--	--
E4 - Öffentlich-rechtliche Leistungsentgelte	77.263,33	--	50.200,00	49.185,64	-1.014,36	--	-28.077,69



Jahresabschluss Wattenheim (Pfalz) 2021

	Ergebnis des Haus- haltsvorjah- res	Über- tra- gung aus Vor- jahr	Ansatz des Haushalts- jahres ein- schl. Nach- träge	Ergebnis des Haus- haltsjahres	Abwei- chung im Haushalts- jahr	Über- tra- gung in Fol- ge- jahr	Ergebnis- verände- rung ge- genüber Haus- haltsvor- jahr
431200 - Gebühren für die Erteilung von Bescheiden (u.a. Genehmigungen, Ablehnungen, Untersagun- gen)	75,00	--	150,00	125,00	-25,00	--	50,00
431900 - Sonstige	13.044,00	--	--	--	-0,00	--	-13.044,00
432110 - Entgelte für die Benutzung von öffentlichen Einrichtungen und für wirtschaftliche Dienstleistun- gen -Nutzungsgebühren Festhallen u. DGH	720,00	--	600,00	--	-600,00	--	-720,00
432240 - Entgelte - für das Bestattungswesen	2.200,00	--	4.000,00	2.995,00	-1.005,00	--	795,00
436500 - Jagdpacht	15.000,00	--	0,00	0,00	0,00	--	-15.000,00
437100 - Erträge aus der Auflösung von Sonderpos- ten für Beiträge und ähnliche Entgelte	41.665,94	--	41.300,00	41.288,40	-11,60	--	-377,54
439100 - Erträge aus der Auflösung von Sonderpos- ten für Grabnutzungsentgelte	4.558,39	--	4.150,00	4.777,24	627,24	--	218,85
E5 - Privatrechtliche Leistungsentgelte	128.278,20	--	156.485,00	173.627,32	17.142,32	--	45.349,12
441200 - Mieten und Pachten	3.880,53	--	3.870,00	3.880,40	10,40	--	-0,13
441230 - Mieten und Pachten - Pachten	304,33	--	305,00	303,81	-1,19	--	-0,52
441240 - Mieten und Pachten - Benutzungsentgelte / Standgelder	--	--	200,00	--	-200,00	--	--
441290 - Jagdpacht	--	--	17.400,00	17.394,96	-5,04	--	17.394,96
441400 - Beteiligung Essenskosten	10.688,86	--	13.000,00	14.153,17	1.153,17	--	3.464,31
441900 - Sonstige privatrechtliche Leistungsentgelte	600,00	--	4.550,00	4.550,03	0,03	--	3.950,03
441901 - Anteil Verkaufserlöse von FZV (Produk- tion/Verkauf)	112.804,48	--	117.160,00	133.344,95	16.184,95	--	20.540,47
E6 - Kostenerstattungen und Kostenumlagen	42.576,37	--	5.620,00	5.799,86	179,86	--	-36.776,51
442430 - Kostenerstattungen und Kostenumlagen von Gemeinden und Gemeindeverbänden	1.880,03	--	1.820,00	1.820,00	0,00	--	-60,03
442490 - Kostenerstattungen und Kostenumlagen vom sonstigen öffentlichen Bereich	25.334,12	--	2.400,00	2.396,94	-3,06	--	-22.937,18
442900 - Kostenerstattungen und Kostenumlagen von Sonstigen	11.802,00	--	1.400,00	1.564,36	164,36	--	-10.237,64
442901 - Kostenerstattungen und Kostenumlagen von Sonstigen (Ersätze)	3.560,22	--	0,00	18,56	18,56	--	-3.541,66
E7 - Sonstige laufende Erträge	151.472,05	--	65.255,00	101.474,50	36.219,50	--	-49.997,55
461120 - Erträge aus der Veräußerung von Grund- stücken und Gebäuden (Erlöse mit Gewinn)	--	--	11.900,00	11.899,00	-1,00	--	11.899,00
462500 - Konzessionsabgaben	45.334,79	--	42.200,00	44.898,41	2.698,41	--	-436,38
462700 - Versicherungserstattungen	12.594,49	--	5.870,00	7.325,34	1.455,34	--	-5.269,15
462900 - Sonstige (Spenden, Ersatzleistungen, u.a.)	3.153,74	--	2.725,00	809,00	-1.916,00	--	-2.344,74
466110 - Erträge aus der Auflösung von Wertberich- tigungen auf Forderungen	135,00	--	0,00	44,50	44,50	--	-90,50
466120 - Erträge aus der Auflösung von Sonderpos- ten	12,24	--	--	--	-0,00	--	-12,24



Jahresabschluss Wattenheim (Pfalz) 2021

	Ergebnis des Haus- haltsvorjah- res	Über- tra- gung aus Vor- jahr	Ansatz des Haushalts- jahres ein- schl. Nach- träge	Ergebnis des Haus- haltsjahres	Abwei- chung im Haushalts- jahr	Über- tra- gung in Fol- ge- jahr	Ergebnis- verände- rung ge- genüber Haus- haltsvor- jahr
466121 - Entnahme aus dem Sonderposten für Be- lastungen aus dem kommunalen Finanzausgleich (nicht zahlungswirksam)	--	--	--	22.674,00	22.674,00	--	22.674,00
466140 - Erträge aus der Auflösung von Rückstellun- gen	86.700,25	--	--	13.824,25	13.824,25	--	-72.876,00
466142 - Erträge aus der Auflösung von Rückstellun- gen für Ehrensold	2.595,00	--	2.560,00	--	-2.560,00	--	-2.595,00
466143 - Erträge aus der Auflösung von Rückstellun- gen für Resturlaub	946,54	--	--	--	-0,00	--	-946,54
E8 - Summe der laufenden Erträge aus Verwal- tungstätigkeit	2.411.710,12	--	2.549.160,00	2.626.419,17	77.259,17	--	214.709,05
E9 - Personal- und Versorgungsaufwendungen	643.339,92	--	695.950,00	629.956,08	-65.993,92	--	-13.383,84
501100 - Bürgermeister (ehrenamtlich)	15.852,00	--	15.850,00	15.852,00	2,00	--	0,00
501200 - Beigeordnete (ehrenamtlich)	5.063,48	--	8.500,00	4.561,19	-3.938,81	--	-502,29
501400 - Rats- und Ausschussmitglieder	3.165,00	--	3.500,00	4.515,00	1.015,00	--	1.350,00
502210 - Arbeitnehmer - Vergütungen	450.119,96	--	495.400,00	445.756,15	-49.643,85	--	-4.363,81
502220 - Arbeitnehmer - Leistungszulagen	7.452,75	--	10.550,00	7.925,61	-2.624,39	--	472,86
502991 - Vergütungen für Schriftföhrertätigkeiten	880,23	--	1.000,00	603,46	-396,54	--	-276,77
503200 - Arbeitnehmer - Zusatzversorgungskasse	34.317,06	--	39.950,00	34.679,06	-5.270,94	--	362,00
504200 - Arbeitnehmer - Sozialversicherung	92.516,04	--	105.100,00	99.722,37	-5.377,63	--	7.206,33
504900 - Sonstige - Sozialversicherung	2.541,36	--	2.300,00	2.445,25	145,25	--	-96,11
505200 - Arbeitnehmer - Beihilfeversicherung	117,12	--	100,00	117,12	17,12	--	0,00
508200 - Arbeitnehmer - Rückstellungen Urlaub, Überstunden, Altersteilzeit	--	--	--	172,87	172,87	--	172,87
508210 - Zuföhrungen zu Rückstellungen für nicht genommenen Urlaub	13.563,76	--	--	--	-0,00	--	-13.563,76
508220 - Zuföhrungen zu Rückstellungen für Über- stunden	4.397,16	--	--	--	-0,00	--	-4.397,16
511300 - Versorgungsaufwendungen für ehrenamt- lich Tätige (Ehrensold)	10.620,00	--	10.700,00	10.620,00	-80,00	--	0,00
517101 - Zuföhrung zu Ehrensoldrückstellungen	2.734,00	--	3.000,00	2.986,00	-14,00	--	252,00
E10 - Aufwendungen für Sach- und Dienstleistungen	268.377,23	--	327.530,00	247.991,24	-79.538,76	--	-20.385,99
522110 - Aufwendungen für Heizung	8.502,17	--	11.200,00	7.739,93	-3.460,07	--	-762,24
522120 - Aufwendungen für Reinigung und Abfallbe- seitigung	3.541,01	--	4.600,00	4.028,86	-571,14	--	487,85
522130 - Aufwendungen für Strom-, Wasser- und Abwassergeböhren	17.900,98	--	20.850,00	19.903,52	-946,48	--	2.002,54
523110 - Unterhaltung der Grundstücke, Außenanla- gen, Gebäude und Gebäudeeinrichtungen	41.612,18	--	43.300,00	19.101,87	-24.198,13	--	-22.510,31
523140 - Unterhaltung der Grundstücke, Außenanla- gen, Gebäude und Gebäudeeinrichtungen - Betriebs- vorrichtungen, die im Gebäude eingebaut sind	270,22	--	--	--	-0,00	--	-270,22
523150 - Versicherungsschäden	--	--	5.870,00	7.325,34	1.455,34	--	7.325,34



Jahresabschluss Wattenheim (Pfalz) 2021

	Ergebnis des Haus- haltsvorjah- res	Über- tra- gung aus Vor- jahr	Ansatz des Haushalts- jahres ein- schl. Nach- träge	Ergebnis des Haus- haltsjahres	Abwei- chung im Haushalts- jahr	Über- tra- gung in Fol- ge- jahr	Ergebnis- verände- rung ge- genüber Haus- haltsvor- jahr
523380 - Unterhaltung des Infrastrukturvermögens - Straßen, Wege, Plätze und Verkehrslenkungsanlagen	-	-	500,00	-	-500,00	-	-
523381 - Unterhaltung des Infrastrukturvermögens - Unterhaltung der Straßen, Gehwege usw.	24.074,86	--	43.500,00	17.922,62	-25.577,38	-	-6.152,24
523382 - Unterhaltung der Straßenbeleuchtung incl. Wartungskosten	8.993,63	-	6.000,00	1.242,02	-4.757,98	-	-7.751,61
523510 - Fahrzeugunterhaltung - Wartungs- und Instandsetzungskosten	2.439,26	--	1.500,00	416,77	-1.083,23	-	-2.022,49
523520 - Fahrzeugunterhaltung - Betriebs- und Schmierstoffe	-	-	1.500,00	1.638,37	138,37	-	1.638,37
523600 - Unterhaltung der Maschinen und technischen Anlagen	--	-	300,00	281,97	-18,03	-	281,97
523700 - Unterhaltung der Betriebs- und Geschäftsausstattung	2.788,61	--	3.200,00	1.798,64	-1.401,36	-	-989,97
523800 - Geringwertige Geräte, Ausstattungs-, Ausrüstungs- und sonstige Gebrauchsgegenstände	1.212,21	--	6.950,00	4.916,68	-2.033,32	-	3.704,47
524200 - Essenskosten	10.927,55	--	13.000,00	13.843,83	843,83	-	2.916,28
524500 - Budget	2.719,52	--	5.500,00	3.261,16	-2.238,84	-	541,64
524580 - Aufwendungen für Sonderprogramme	1.606,00	--	3.200,00	2.688,00	-512,00	-	1.082,00
524900 - Sonstige Aufwendungen für Sachleistungen	1.286,69	--	2.700,00	2.403,83	-296,17	-	1.117,14
525430 - Kostenerstattungen an Gemeinden und Gemeindeverbände	193,03	-	0,00	-	-0,00	-	-193,03
525480 - Kostenerstattungen an sonstige öffentliche Sonderrechnungen	35.660,34	-	36.700,00	40.186,08	3.486,08	-	4.525,74
529310 - Anteil Betriebsaufwand von FZV (Produktion/Verkauf)	104.648,97	-	117.160,00	99.291,75	-17.868,25	-	-5.357,22
E11 - Abschreibungen	139.120,52	--	136.100,00	144.175,15	8.075,15	-	5.054,63
532300 - Abschreibungen auf immaterielle Vermögensgegenstände aus geleisteten Zuwendungen als Nutzungsberechtigter	18.882,49	-	18.900,00	18.992,55	92,55	-	110,06
534200 - Abschreibungen auf soziale Einrichtungen	11.124,48	-	11.150,00	11.124,48	-25,52	-	0,00
534900 - Abschreibungen auf sonstige Gebäude	28.272,83	-	27.750,00	27.483,35	-266,65	-	-789,48
535100 - Abschreibungen auf Brücken, Tunnel und ingenieurtechnische Anlagen	2.133,48	-	2.250,00	2.133,47	-116,53	-	-0,01
535800 - Abschreibungen auf Straßen, Wege, Plätze und Verkehrslenkungsanlagen	59.192,82	-	58.700,00	58.738,40	38,40	-	-454,42
535900 - Abschreibungen auf sonstige Bauten des Infrastrukturvermögens	934,44	-	1.000,00	934,44	-65,56	-	0,00
537200 - Abschreibungen auf Kulturdenkmäler	186,12	-	250,00	186,12	-63,88	-	0,00
538100 - Abschreibungen auf Fahrzeuge	-	-	-	785,13	785,13	-	785,13
538500 - Abschreibungen auf Betriebs- und Geschäftsausstattung	18.222,44	-	15.850,00	23.625,79	7.775,79	-	5.403,35
538600 - Abschreibungen auf Nutzpflanzungen und Nutztiere	171,42	-	250,00	171,42	-78,58	-	0,00



Jahresabschluss Wattenheim (Pfalz) 2021

	Ergebnis des Haus- haltsvorjah- res	Über- tra- gung aus Vor- jahr	Ansatz des Haushalts- jahres ein- schl. Nach- träge	Ergebnis des Haus- haltsjahres	Abwei- chung im Haushalts- jahr	Über- tra- gung in Fol- ge- jahr	Ergebnis- verände- rung ge- genüber Haus- haltsvor- jahr
E12 - Zuwendungen, Umlagen und sonstige Trans- feraufwendungen	1.271.745,13	–	1.294.400,00	1.300.553,66	6.153,66	–	28.808,53
541440 - Zuweisungen und Zuschüsse an Zweckver- bände	47.815,55	–	52.050,00	60.642,52	8.592,52	–	12.826,97
541441 - Zuweisungen und Zuschüsse an Zweckver- bände (für Finanzierung Rückstellungen)	6.883,14	–	–	–	-0,00	–	-6.883,14
541450 - Zuweisungen und Zuschüsse an Anstalten	–	–	39.000,00	–	-39.000,00	–	–
541480 - Zuweisungen und Zuschüsse an den öf- fentlichen Bereich - an sonstige öffentliche Sonder- rechnungen	36.135,48	–	–	38.108,63	38.108,63	–	1.973,15
541900 - Zuweisungen und Zuschüsse für laufende Zwecke an Sonstige	5.607,29	–	5.750,00	10.590,13	4.840,13	–	4.982,84
543100 - Gewerbesteuerumlage	13.673,67	–	17.500,00	17.694,38	194,38	–	4.020,71
544210 - Allgemeine Umlagen an Gemeindever- bände - Landkreise	628.938,00	–	646.200,00	646.314,00	114,00	–	17.376,00
544230 - Allgemeine Umlagen an Gemeindever- bände - Verbandsgemeinden	419.916,00	–	418.650,00	418.473,00	-177,00	–	-1.443,00
544240 - Sonderumlage für Schulen und Schulturn- hallen	112.776,00	–	115.250,00	108.731,00	-6.519,00	–	-4.045,00
E13 - Aufwendungen der sozialen Sicherung	–	–	–	–	-0,00	–	–
E14 - Sonstige laufende Aufwendungen	79.468,70	–	69.140,00	53.820,86	-15.319,14	–	-25.647,84
561200 - Aufwendungen für Aus- und Fortbildung, Umschulung	2.282,80	–	6.500,00	2.112,80	-4.387,20	–	-170,00
561300 - Aufwendungen für übernommene Reise- kosten für Dienstreisen und Dienstgänge - Allgemein	239,07	–	320,00	64,75	-255,25	–	-174,32
561400 - Aufwendungen für allgemeine Betreuung der Bediensteten	107,67	–	200,00	1.580,91	1.380,91	–	1.473,24
561500 - Aufwendungen für Dienst- und Schutzklei- dung, persönliche Ausrüstungsgegenstände	137,50	–	500,00	503,07	3,07	–	365,57
562100 - Mieten, Pachten und Erbbauzinsen	2.294,10	–	3.450,00	2.718,49	-731,51	–	424,39
562200 - Leasing	2.515,58	–	3.100,00	3.065,34	-34,66	–	549,76
562510 - Sachverständigen-, Gerichts- und ähnliche Aufwendungen - Vergütungen einschließlich Reise- kosten an Sachverständige	–	–	–	9.222,50	9.222,50	–	9.222,50
562530 - Sachverständigen-, Gerichts- und ähnliche Aufwendungen - Gerichts-, Anwalts-, Notar-, Ge- richtsvollzieherkosten usw.	17.943,62	–	10.000,00	3.665,20	-6.334,80	–	-14.278,42
562550 - Sachverständigen-, Gerichts- und ähnliche Aufwendungen - Aufwendungen für Flächennut- zungsplan und Bebauungspläne	–	–	5.000,00	–	-5.000,00	–	–
562590 - Sachverständigen-, Gerichts- und ähnliche Aufwendungen - Sonstige	–	–	4.500,00	–	-4.500,00	–	–
563100 - Büromaterial	–	–	50,00	–	-50,00	–	–
563410 - Telefon, Datenübertragungskosten - Fern- meldegebühren	995,33	–	1.150,00	1.008,04	-141,96	–	12,71



Jahresabschluss Wattenheim
(Pfalz) 2021

	Ergebnis des Haus- haltsvorjah- res	Über- tra- gung aus Vor- jahr	Ansatz des Haushalts- jahres ein- schl. Nach- träge	Ergebnis des Haus- haltsjahres	Abwei- chung im Haushalts- jahr	Über- tra- gung in Fol- ge- jahr	Ergebnis- verände- rung ge- genüber Haus- haltsvor- jahr
563600 - Öffentlichkeitsarbeit	-	-	250,00	-	-250,00	-	-
563620 - Öffentlichkeitsarbeit - Neujahrsempfang	819,33	-	850,00	9,88	-840,12	-	-809,45
563900 - Sonstige Geschäftsaufwendungen	3.641,12	-	8.000,00	5.110,15	-2.889,85	-	1.469,03
563910 - 800-Jahr-Feier	4.098,60	-	2.000,00	1.607,86	-392,14	-	-2.490,74
564110 - Versicherungsbeiträge - Versicherung all- gemein	5.549,62	-	6.990,00	7.024,72	34,72	-	1.475,10
564120 - Versicherungsbeiträge - Kfz-Versicherun- gen	1.227,96	-	1.290,00	1.305,46	15,46	-	77,50
564130 - Versicherungsbeiträge - Haftpflichtversiche- rungen	4.878,52	-	5.250,00	5.023,61	-226,39	-	145,09
564140 - Versicherungsbeiträge - Unfallversicherun- gen	5.362,60	-	5.500,00	5.836,33	336,33	-	473,73
564200 - Beiträge zu Wirtschaftsverbänden, Berufs- vertretungen und Vereinen	1.124,49	-	1.115,00	1.099,77	-15,23	-	-24,72
565120 - Verluste aus dem Abgang von Gegenstän- den des Anlagevermögens - Sachanlagen (Verlust bei Veräußerung)	1.111,72	-	-	974,40	974,40	-	-137,32
565510 - Wertberichtigungen zu Forderungen - Ein- zelwertberichtigung	800,80	-	0,00	-	-0,00	-	-800,80
565601 - Einstellungen in den Sonderposten für Be- lastungen aus dem kommunalen Finanzausgleich (nicht zahlungswirksam)	22.674,00	-	-	-	-0,00	-	-22.674,00
568100 - Grundsteuer	923,46	-	925,00	943,87	18,87	-	20,41
568200 - Kraftfahrzeugsteuer	335,24	-	500,00	248,46	-251,54	-	-86,78
569200 - Verfügungsmittel	230,07	-	250,00	250,00	0,00	-	19,93
569310 - Repräsentationen - allgemein	125,00	-	350,00	95,25	-254,75	-	-29,75
569320 - Repräsentationen - Jubiläen bei Bürgern, Seniorenveranstaltungen	50,50	-	1.100,00	350,00	-750,00	-	299,50
E15 - Summe der laufenden Aufwendungen aus Verwaltungstätigkeit	2.402.051,50	-	2.523.120,00	2.376.496,99	-146.623,01	-	-25.554,51
E16 - Laufendes Ergebnis aus Verwaltungstätig- keit	9.658,62	-	26.040,00	249.922,18	223.882,18	-	240.263,56
E17 - Zinserträge und sonstige Finanzerträge	37.150,05	-	64.430,00	64.796,05	366,05	-	27.646,00
471510 - Zinserträge von Banken	-	-	-	11,05	11,05	-	11,05
472100 - Zinsen aus Stundungen und Verrentungen	-	-	100,00	-	-100,00	-	-
474000 - Erträge aus Beteiligungen ohne assoziierte Unternehmen	36.000,00	-	64.000,00	64.000,00	0,00	-	28.000,00
478110 - Erträge aus Wertpapieren des Anlagever- mögens - Dividende aus Aktien	11,05	-	30,00	-	-30,00	-	-11,05
479200 - Vollverzinsung aus Gewerbesteuer (§ 233a AO)	364,00	-	300,00	529,00	229,00	-	165,00
479900 - Sonstige	775,00	-	0,00	256,00	256,00	-	-519,00
E18 - Zinsaufwendungen und sonstige Finanzauf- wendungen	5.882,31	-	5.810,00	5.032,51	-777,49	-	-849,80



Jahresabschluss Wattenheim
(Pfalz) 2021

	Ergebnis des Haus- haltsvorjah- res	Über- tra- gung aus Vor- jahr	Ansatz des Haushalts- jahres ein- schl. Nach- träge	Ergebnis des Haus- haltsjahres	Abwei- chung im Haushalts- jahr	Über- tra- gung in Fol- ge- jahr	Ergebnis- verände- rung ge- genüber Haus- haltsvor- jahr
574300 - Zins- und sonstige Finanzaufwendungen an Gemeinden und Gemeindeverbände	--	--	200,00	--	-200,00	--	--
575110 - Zins- und sonstige Finanzaufwendungen an Banken	3.246,66	--	4.030,00	3.991,51	-38,49	--	744,85
575120 - Zins- und sonstige Finanzaufwendungen an Sparkassen	2.404,57	--	750,00	747,39	-2,61	--	-1.657,18
575190 - Zins- und sonstige Finanzaufwendungen an sonstige inländische Kreditinstitute	154,08	--	110,00	106,61	-3,39	--	-47,47
575999 - Zinsaufwendungen für geplante Investitionskredite	--	--	520,00	--	-520,00	--	--
579100 - Sonstige Zinsen und Finanzaufwendungen aus der Vollverzinsung der Gewerbesteuer (§ 233a AO)	77,00	--	200,00	187,00	-13,00	--	110,00
E19 - Saldo der Zins- und sonstigen Finanzerträge und -aufwendungen	31.267,74	--	58.620,00	59.763,54	1.143,54	--	28.495,80
E20 - Ordentliches Ergebnis	40.926,36	--	84.660,00	309.685,72	225.025,72	--	268.759,36
E21a - Außerordentliche Erträge	--	--	--	--	-0,00	--	--
E21b - Außerordentliche Aufwendungen	782,59	--	2.500,00	2.170,42	-329,58	--	1.387,83
599001 - Außerordentliche Aufwendungen	782,59	--	2.500,00	2.170,42	-329,58	--	1.387,83
E21 - Außerordentliches Ergebnis	-782,59	--	-2.500,00	-2.170,42	329,58	--	-1.387,83
E22a - Erträge aus internen Leistungsbeziehungen	68.581,92	--	71.000,00	69.679,01	-1.320,99	--	1.097,09
481200 - Ertrag aus internen Leistungsbeziehungen	68.581,92	--	71.000,00	69.679,01	-1.320,99	--	1.097,09
E22b - Aufwendungen aus internen Leistungsbeziehungen	68.581,92	--	71.000,00	69.679,01	-1.320,99	--	1.097,09
581200 - Aufwand aus internen Leistungsbeziehungen	68.581,92	--	71.000,00	69.679,01	-1.320,99	--	1.097,09
E22 - Saldo aus internen Leistungsbeziehungen	0,00	--	0,00	0,00	0,00	--	0,00
E23 - Jahresergebnis (Jahresüberschuss / Jahresfehlbetrag)	40.143,77	--	82.160,00	307.515,30	225.355,30	--	267.371,53



Jahresabschluss Wattenheim (Pfalz)

2 Finanzrechnung

2.1 Finanzrechnung (Muster 16 zu § 45 GemHVO)

	Ergebnis des Haus- haltsvorjah- res	Übertra- gung aus Vor- jahr	Ansatz des Haushalts- jahres ein- schl. Nach- träge	Ergebnis des Haus- haltsjahres	Abwei- chung im Haushalts- jahr	Über- tra- gung in Fol- ge- jahr	Ergebnis- verände- rung ge- genüber Haus- haltsvor- jahr
F1 - Steuern und ähnliche Abgaben	1.321.917,54	--	1.422.020,00	1.406.230,69	-15.789,31	--	84.313,15
F2 - Zuwendungen, allgemeine Umlagen und sonstige Transfereinzahlungen	600.539,49	--	817.180,00	818.305,78	1.125,78	--	217.766,29
F3 - Einzahlungen der sozialen Sicherung	--	--	--	--	-0,00	--	--
F4 - Öffentlich-rechtliche Leistungsentgelte	32.469,00	--	4.750,00	2.805,50	-1.944,50	--	-29.663,50
F5 - Privatrechtliche Leistungsentgelte	138.116,80	--	156.485,00	149.141,78	-7.343,22	--	11.024,98
F6 - Kostenerstattungen und Kostenumlagen	65.937,74	--	5.620,00	9.295,11	3.675,11	--	-56.642,63
F7 - Sonstige laufende Einzahlungen	58.865,60	--	62.695,00	62.821,13	126,13	--	3.955,53
F8 - Summe der laufenden Einzahlungen aus Verwaltungstätigkeit	2.217.846,17	--	2.468.750,00	2.448.599,99	-20.150,01	--	230.753,82
F9 - Personal- und Versorgungsauszahlungen	622.845,49	--	692.950,00	624.645,21	-68.304,79	--	1.799,72
F10 - Auszahlungen für Sach- und Dienstleistungen	285.982,29	--	327.530,00	240.169,78	-87.360,22	--	-45.812,51
F11 - nicht besetzt							
F12 - Zuwendungen, Umlagen und sonstige Transferauszahlungen	1.249.631,53	--	1.294.400,00	1.244.555,94	-49.844,06	--	-5.075,59
F13 - Auszahlungen der sozialen Sicherung	--	--	--	--	-0,00	--	--
F14 - Sonstige laufende Auszahlungen	55.934,07	--	69.140,00	50.620,41	-18.519,59	--	-5.313,66
F15 - Summe der laufenden Auszahlungen aus Verwaltungstätigkeit	2.214.393,38	--	2.384.020,00	2.159.991,34	-224.028,66	--	-54.402,04
F16 - Saldo der laufenden Ein- und Auszahlungen aus Verwaltungstätigkeit	3.452,79	--	84.730,00	288.608,65	203.878,65	--	285.155,86
F17 - Zinseinzahlungen und sonstige Finanzeinzahlungen	37.033,88	--	64.430,00	64.823,05	393,05	--	27.789,17
F18 - Zinsauszahlungen und sonstige Finanzauszahlungen	5.888,24	--	5.810,00	5.012,45	-797,55	--	-875,79
F19 - Saldo der Zins- und sonstigen Finanzein- und -auszahlungen	31.145,64	--	58.620,00	59.810,60	1.190,60	--	28.664,96
F20 - Saldo der ordentlichen Ein- und Auszahlungen	34.598,43	--	143.350,00	348.419,25	205.069,25	--	313.820,82
F21 - Saldo der außerordentlichen Ein- und Auszahlungen	-782,59	--	-2.500,00	-2.170,42	329,58	--	-1.387,83
F21a - Außerordentliche Einzahlungen	--	--	--	--	-0,00	--	--
F21b - Außerordentliche Auszahlungen	782,59	--	2.500,00	2.170,42	-329,58	--	1.387,83
F22 - Saldo der Ein- und Auszahlungen aus internen Leistungsbeziehungen	0,00	--	0,00	0,00	0,00	--	0,00
F22a - Einzahlungen aus internen Leistungsbeziehungen	68.581,92	--	71.000,00	69.679,01	-1.320,99	--	1.097,09



Jahresabschluss Wattenheim (Pfalz)

	Ergebnis des Haus- haltsvorjah- res	Übertra- gung aus Vor- jahr	Ansatz des Haushalts- jahres ein- schl. Nach- träge	Ergebnis des Haus- haltsjahres	Abwei- chung im Haushalts- jahr	Über- tra- gung in Fol- ge- jahr	Ergebnis- verände- rung ge- genüber Haus- haltsvor- jahr
F22b - Auszahlungen aus internen Leistungsbeziehungen	68.581,92	—	71.000,00	69.679,01	-1.320,99	—	1.097,09
F23 - Saldo der ordentlichen und außerordentlichen Ein- und Auszahlungen	33.815,84	--	140.850,00	346.248,83	205.398,83	--	312.432,99
F24 - Einzahlungen aus Investitionszuwendungen	13.663,91	—	3.000,00	13.096,62	10.096,62	—	-567,29
F25 - Einzahlungen aus Beiträgen und ähnlichen Entgelten, sonstige Sonderposten	7.857,50	—	18.000,00	16.805,00	-1.195,00	—	8.947,50
F26 - Sonstige Investitionseinzahlungen	4.680,00	—	0,00	0,00	0,00	—	-4.680,00
F27 - Summe der Einzahlungen aus Investitionstätigkeit	26.201,41	--	21.000,00	29.901,62	8.901,62	--	3.700,21
F28 - Auszahlungen für immaterielle Vermögensgegenstände	—	—	—	3.638,00	3.638,00	—	3.638,00
F29 - Auszahlungen für Sachanlagen	50.931,44	—	264.030,00	95.040,14	-168.989,86	—	44.108,70
F30 - Auszahlungen für Finanzanlagen	—	—	—	—	-0,00	—	—
F31 - Sonstige Investitionsauszahlungen	—	—	—	—	-0,00	—	—
F32 - Summe der Auszahlungen aus Investitionstätigkeit	50.931,44	--	264.030,00	98.678,14	-165.351,86	--	47.746,70
F33 - Saldo der Ein- und Auszahlungen aus Investitionstätigkeit	-24.730,03	--	-243.030,00	-68.776,52	174.253,48	--	-44.046,49
F34 - Finanzmittelüberschuss / Finanzmittelfehlbetrag	9.085,81	--	-102.180,00	277.472,31	379.652,31	--	268.386,50
F35 - Aufnahme von Investitionskrediten	66.000,00	23.200,00	243.030,00	101.300,00	-164.930,00	—	35.300,00
F36 - Tilgung von Investitionskrediten	51.822,58	—	55.070,00	55.063,59	-6,41	—	3.241,01
F37 - Saldo der Ein- und Auszahlungen aus Investitionskrediten	14.177,42	23.200,00	187.960,00	46.236,41	-164.923,59	--	32.058,99
F38a - Einzahlungen Forderungen Einheitskasse	—	—	—	—	-0,00	—	—
F38b - Auszahlungen Forderungen Einheitskasse	0,00	—	—	0,00	0,00	—	0,00
F38c - Einzahlungen aus durchlaufenden Geldern	49.784,57	—	—	28.895,92	28.895,92	—	-20.888,65
F38d - Auszahlungen aus durchlaufenden Geldern	48.000,00	—	—	28.285,53	28.285,53	—	-19.714,47
F38 - Veränderung der Forderungen gegenüber der Verbandsgemeinde im Rahmen der Einheitskasse	1.784,57	—	—	610,39	610,39	—	-1.174,18
F39a - Einzahlungen Verbindlichkeiten Einheitskasse	—	—	0,00	—	-0,00	—	—
F39b - Auszahlungen Verbindlichkeiten Einheitskasse	25.047,80	—	85.780,00	324.319,11	238.539,11	—	299.271,31
F39 - Veränderung der Verbindlichkeiten gegenüber der Verbandsgemeinde im Rahmen der Einheitskasse	-25.047,80	--	-85.780,00	-324.319,11	-238.539,11	--	299.271,31
F40 - Saldo der Ein- und Auszahlungen aus Finanzierungstätigkeit	-9.085,81	23.200,00	102.180,00	-277.472,31	-402.852,31	--	268.386,50
F41a - Einzahlungen durchlaufende Gelder	49.784,57	—	—	28.895,92	28.895,92	—	-20.888,65



Jahresabschluss Wattenheim (Pfalz)

	Ergebnis des Haus- haltsvorjah- res	Übertra- gung aus Vor- jahr	Ansatz des Haushalts- jahres ein- schl. Nach- träge	Ergebnis des Haus- haltsjahres	Abwei- chung im Haushalts- jahr	Über- tra- gung in Folg- e- jahr	Ergebnis- verände- rung ge- genüber Haus- haltsvor- jahr
F41b - Auszahlungen durchlaufende Gelder	48.000,00	--	--	28.285,53	28.285,53	--	-19.714,47
F41 - Saldo der durchlaufenden Gelder	1.784,57	--	--	610,39	610,39	--	-1.174,18
F42 - Verwendung Finanzmittelüberschuss / Deckung Finanzmittelfehlbetrag	-7.301,24	23.200,00	102.180,00	-276.861,92	-402.241,92	--	269.560,68
F43 - Veränderung der liquiden Mittel (einschl. durchlaufende Gelder)	0,00	--	--	0,00	0,00	--	0,00
F44 - nachrichtlich: Ausgleich Finanzhaushalt (F23 - F36)	-18.006,74	--	85.780,00	291.185,24	205.405,24	--	309.191,98



Jahresabschluss Wattenheim (Pfalz)

2.2 Finanzrechnung mit Konten

	Ergebnis des Haus- haltsvorjah- res	Übertra- gung aus Vor- jahr	Ansatz des Haushalts- jahres ein- schl. Nach- träge	Ergebnis des Haus- haltsjahres	Abwei- chung im Haushalts- jahr	Über- tra- gung in Fol- ge- jahr	Ergebnis- verände- rung ge- genüber Haus- haltsvor- jahr
F1 - Steuern und ähnliche Abgaben	1.321.917,54	–	1.422.020,00	1.406.230,69	-15.789,31	–	84.313,15
601100 - Grundsteuer A	7.657,68	–	7.800,00	7.820,54	20,54	–	162,86
601200 - Grundsteuer B	162.058,34	–	166.600,00	170.131,74	3.531,74	–	8.073,40
601310 - Gewerbesteuer - Gewerbesteuerzah- lungen laufendes Jahr	93.644,00	–	172.500,00	172.978,00	478,00	–	79.334,00
601321 - Gewerbesteuer - Gewerbesteuer Vor- jahre	63.865,02	–	30.200,00	31.974,06	1.774,06	–	-31.890,96
601331 - Gewerbesteuer - Gewerbesteuererstat- tungen Vorjahre	-14.130,92	–	-19.500,00	-19.413,84	86,16	–	-5.282,92
602100 - Gemeindeanteil an der Einkommens- steuer	879.615,34	–	937.000,00	916.005,20	-20.994,80	–	36.389,86
602200 - Gemeindeanteil an der Umsatzsteuer	18.792,94	–	12.920,00	13.084,96	164,96	–	-5.707,98
603300 - Hundesteuer	16.915,00	–	16.500,00	16.730,50	230,50	–	-184,50
605210 - vom Land - Familienleistungsausgleich	93.500,14	–	98.000,00	96.919,53	-1.080,47	–	3.419,39
F2 - Zuwendungen, allgemeine Umlagen und sonstige Transfereinzahlungen	600.539,49	–	817.180,00	818.305,78	1.125,78	–	217.766,29
611110 - Schlüsselzuweisung A	183.214,00	–	217.100,00	217.063,00	-37,00	–	33.849,00
611130 - vom Land - Schlüsselzuweisung B2	508,00	–	–	–	-0,00	–	-508,00
613200 - Sonstige allgemeine Zuweisungen vom Land	50.566,00	–	50.600,00	50.566,00	-34,00	–	0,00
614410 - Zuweisungen und Zuschüsse für lfd. Zwecke vom Bund	27,60	–	88.800,00	88.803,60	3,60	–	88.776,00
614420 - Zuweisungen u. Zuschüsse für lfd. Zwe- cke vom Land	981,29	–	3.400,00	8.684,03	5.284,03	–	7.702,74
614422 - Zuweisung für Sonderprogramme	3.433,00	–	5.400,00	3.857,00	-1.543,00	–	424,00
614423 - Zuweisung vom Land für 2-jährige (Be- treuungsbonus nach § 12a KitaG)	7.509,60	–	6.080,00	6.079,45	-0,55	–	-1.430,15
614431 - Zuweisungen und Zuschüsse für lfd. Zwecke von Gemeinden/Gde. Verbände (Perso- nalkostenzuschüsse / Boni)	318.300,00	–	395.800,00	396.410,69	610,69	–	78.110,69
614432 - Zuweisungen und Zuschüsse für lfd. Zwecke von Gemeinden/Gde. Verbände (Eltern- beiträge)	36.000,00	–	50.000,00	46.842,01	-3.157,99	–	10.842,01
F3 - Einzahlungen der sozialen Sicherung	–	–	–	–	-0,00	–	–
F4 - Öffentlich-rechtliche Leistungsentgelte	32.469,00	–	4.750,00	2.805,50	-1.944,50	–	-29.663,50
631200 - Gebühren für die Erteilung von Be- scheiden (u.a. Genehmigungen, Ablehnungen, Untersagungen)	75,00	–	150,00	125,00	-25,00	–	50,00
631900 - Sonstige	13.044,00	–	–	–	-0,00	–	-13.044,00
632110 - Nutzungsgebühren Festhallen u. DGH	1.420,00	–	600,00	60,50	-539,50	–	-1.359,50
632240 - Entgelte - für das Bestattungswesen	2.930,00	–	4.000,00	2.620,00	-1.380,00	–	-310,00



Jahresabschluss Wattenheim (Pfalz)

	Ergebnis des Haus- haltsvorjah- res	Übertra- gung aus Vor- jahr	Ansatz des Haushalts- jahres ein- schl. Nach- träge	Ergebnis des Haus- haltsjahres	Abwei- chung im Haushalts- jahr	Über- tra- gung in Folg- e- jahr	Ergebnis- verände- rung ge- genüber Haus- haltsvor- jahr
636500 - Jagdpacht	15.000,00	–	0,00	–	-0,00	–	-15.000,00
F5 - Privatrechtliche Leistungsentgelte	138.116,80	–	156.485,00	149.141,78	-7.343,22	–	11.024,98
641200 - Mieten und Pachten	18,15	–	3.870,00	3.880,53	10,53	–	3.862,38
641230 - Mieten / Pachten / Erbbauzinsen	303,81	–	305,00	303,81	-1,19	–	0,00
641240 - Mieten und Pachten - Benutzungsentgelte	–	–	200,00	–	-200,00	–	–
641290 - Jagdpacht	–	–	17.400,00	15.000,00	-2.400,00	–	15.000,00
641400 - Beteiligung Essenskosten	10.079,10	–	13.000,00	12.602,93	-397,07	–	2.523,83
641900 - Sonstige privatrechtliche Leistungsentgelte	600,00	–	4.550,00	4.550,03	0,03	–	3.950,03
641901 - Anteil Verkaufserlöse von FZV (Produktion/Verkauf)	127.115,74	–	117.160,00	112.804,48	-4.355,52	–	-14.311,26
F6 - Kostenerstattungen und Kostenumlagen	65.937,74	–	5.620,00	9.295,11	3.675,11	–	-56.642,63
642430 - vom öffentlichen Bereich - von Gemeinden und Gemeindeverbänden	13.440,31	–	1.820,00	1.880,03	60,03	–	-11.560,28
642480 - vom öffentlichen Bereich - von sonstigen öffentlichen Sonderrechnungen	13.796,61	–	–	–	-0,00	–	-13.796,61
642490 - vom öffentlichen Bereich - vom sonstigen öffentlichen Bereich	25.334,12	–	2.400,00	2.396,94	-3,06	–	-22.937,18
642510 - von privaten Unternehmen	1.154,70	–	–	–	-0,00	–	-1.154,70
642591 - vom sonstigen privaten Bereich (Ersätze)	-4.998,00	–	0,00	–	-0,00	–	4.998,00
642900 - von Sonstigen	12.212,00	–	1.400,00	1.439,36	39,36	–	-10.772,64
642901 - Kostenerstattungen und Kostenumlagen von Sonstigen (Ersätze)	4.998,00	–	0,00	3.578,78	3.578,78	–	-1.419,22
F7 - Sonstige laufende Einzahlungen	58.865,60	–	62.695,00	62.821,13	126,13	–	3.955,53
661120 - Einzahlungen aus der Veräußerung von immateriellen Vermögensgegenständen und Vermögensgegenständen des Sachanlagevermögens - Einzahlungen aus der Veräußerung von Grundstücken und Gebäuden	–	–	11.900,00	0,00	-11.900,00	–	0,00
661130 - Einzahlungen aus der Veräußerung aus der Veräußerung von beweglichen Vermögensgegenständen oberhalb der Wertgrenze i. H. v. 410 Euro	–	–	–	11.899,00	11.899,00	–	11.899,00
662500 - Konzessionsabgaben	43.117,37	–	42.200,00	42.262,79	62,79	–	-854,58
662700 - Versicherungserstattungen	12.594,49	–	5.870,00	7.325,34	1.455,34	–	-5.269,15
662900 - Sonstige Einzahlungen (Spenden, Ersatzleistungen, u.a.)	3.153,74	–	2.725,00	1.334,00	-1.391,00	–	-1.819,74
F8 - Summe der laufenden Einzahlungen aus Verwaltungstätigkeit	2.217.846,17	–	2.468.750,00	2.448.599,99	-20.150,01	–	230.753,82
F9 - Personal- und Versorgungsauszahlungen	622.845,49	–	692.950,00	624.645,21	-68.304,79	–	1.799,72
701100 - Bürgermeister (ehrenamtlich)	15.852,00	–	15.850,00	15.852,00	2,00	–	0,00
701200 - Beigeordnete (ehrenamtlich)	5.936,55	–	8.500,00	4.561,19	-3.938,81	–	-1.375,36



Jahresabschluss Wattenheim (Pfalz)

	Ergebnis des Haus- haltsvorjah- res	Übertra- gung aus Vor- jahr	Ansatz des Haushalts- jahres ein- schl. Nach- träge	Ergebnis des Haus- haltsjahres	Abwei- chung im Haushalts- jahr	Über- tra- gung in Folg- e- jahr	Ergebnis- verände- rung ge- genüber Haus- haltsvor- jahr
701400 - Rats- und Ausschussmitglieder	3.870,00	–	3.500,00	2.250,00	-1.250,00	–	-1.620,00
702210 - Beschäftigte - Vergütungen	449.791,96	–	495.400,00	445.869,15	-49.530,85	–	-3.922,81
702220 - Beschäftigte - Leistungszulagen	7.452,75	–	10.550,00	7.925,61	-2.624,39	–	472,86
702991 - Vergütungen für Schriftföhrertätigkeiten	880,23	–	1.000,00	603,46	-396,54	–	-276,77
703200 - Arbeitnehmer - Zusatzversorgungs- kasse	34.317,06	–	39.950,00	34.679,06	-5.270,94	–	362,00
704200 - Arbeitnehmer - Sozialversicherung	92.516,04	–	105.100,00	99.722,37	-5.377,63	–	7.206,33
704900 - Sonstige - Sozialversicherung	1.491,78	–	2.300,00	2.445,25	145,25	–	953,47
705200 - Arbeitnehmer - Beihilfeversicherung	117,12	–	100,00	117,12	17,12	–	0,00
711300 - Versorgungsauszahlungen für ehrenamt- lich Tätige (Ehrensold)	10.620,00	–	10.700,00	10.620,00	-80,00	–	0,00
F10 - Auszahlungen für Sach- und Dienstleistun- gen	285.982,29	–	327.530,00	240.169,78	-87.360,22	–	-45.812,51
722110 - Auszahlungen für Heizung	10.882,88	–	11.200,00	6.401,41	-4.798,59	–	-4.481,47
722120 - Auszahlungen für Reinigung und Abfall- beseitigung	3.822,08	–	4.600,00	4.024,97	-575,03	–	202,89
722130 - Auszahlungen für Strom-, Wasser- und Abwassergebühren	18.088,33	–	20.850,00	16.970,36	-3.879,64	–	-1.117,97
723110 - Unterhaltung der Grundstücke	43.405,23	–	43.300,00	18.671,90	-24.628,10	–	-24.733,33
723140 - Unterhaltung der Betriebsvorrichtungen, die im Gebäude eingebaut sind	270,22	–	–	–	-0,00	–	-270,22
723150 - Versicherungsschäden	–	–	5.870,00	7.325,34	1.455,34	–	7.325,34
723380 - Unterhaltung des Infrastrukturvermö- gens - Straßen, Wege, Plätze und Verkehrslen- kungsanlagen	–	–	500,00	–	-500,00	–	–
723381 - Unterhaltung des Infrastrukturvermö- gens - Unterhaltung der Straßen, Gehwege usw.	23.985,43	–	43.500,00	19.732,80	-23.767,20	–	-4.252,63
723382 - Unterhaltung des Infrastrukturvermö- gens - Unterhaltung der Straßenbeleuchtung	9.723,16	–	6.000,00	1.361,55	-4.638,45	–	-8.361,61
723510 - Fahrzeugunterhaltung - Wartungs- und Instandsetzungskosten	2.363,73	–	1.500,00	492,30	-1.007,70	–	-1.871,43
723520 - Fahrzeugunterhaltung - Betriebs- und Schmierstoffe	–	–	1.500,00	1.529,72	29,72	–	1.529,72
723600 - Unterhaltung der Maschinen und tech- nischen Anlagen	–	–	300,00	281,97	-18,03	–	281,97
723700 - Unterhaltung der Betriebs- und Ge- schäftsausstattung	2.697,56	–	3.200,00	1.582,84	-1.617,16	–	-1.114,72
723800 - Auszahlungen für geringwertige Geräte, Ausstattungs-, Ausrüstungs- und sonstige Ge- brauchsgegenstände	1.284,17	–	6.950,00	5.153,09	-1.796,91	–	3.868,92
724200 - Auszahlungen für Essenskosten	10.894,05	–	13.000,00	11.318,88	-1.681,12	–	424,83
724500 - Verbrauchsmittel an Schulen: Lehr- und Unterrichtsmittel (Landkarten, Filme,	2.813,38	–	5.500,00	3.030,69	-2.469,31	–	217,31



Jahresabschluss Wattenheim (Pfalz)

	Ergebnis des Haus- haltsvorjah- res	Übertra- gung aus Vor- jahr	Ansatz des Haushalts- jahres ein- schl. Nach- träge	Ergebnis des Haus- haltsjahres	Abwei- chung im Haushalts- jahr	Über- tra- gung in Fol- ge- jahr	Ergebnis- verände- rung ge- genüber Haus- haltsvor- jahr
Zeichnungen, physikalische und chemische Stoffe), Schulbücher, Werkstoffe							
724580 - Auszahlungen für Sonderprogramme	1.892,00	--	3.200,00	2.688,00	-512,00	--	796,00
724900 - sonstige Auszahlungen für Sachleistun- gen	1.581,11	--	2.700,00	1.670,54	-1.029,46	--	89,43
725430 - Kostenerstattungen an Gemeinden und Gemeindeverbände	29.948,78	--	0,00	193,03	193,03	--	-29.755,75
725480 - Kostenerstattungen an den öffentlichen Bereich - an sonstige öffentliche Sonderrechnun- gen	25.047,40	--	36.700,00	33.091,42	-3.608,58	--	8.044,02
729310 - Anteil Betriebsaufwand von FZV (Pro- duktion/Verkauf)	97.282,78	--	117.160,00	104.648,97	-12.511,03	--	7.366,19
F11 - nicht besetzt	--	--	--	--	-0,00	--	--
F12 - Zuwendungen, Umlagen und sonstige Transferauszahlungen	1.249.631,53	--	1.294.400,00	1.244.555,94	-49.844,06	--	-5.075,59
741440 - Zuweisungen und Zuschüsse an Zweckverbände	50.978,23	--	52.050,00	3.093,43	-48.956,57	--	-47.884,80
741450 - Zuweisungen und Zuschüsse an An- stalten	--	--	39.000,00	--	-39.000,00	--	--
741480 - Zuweisungen und Zuschüsse an son- stige öffentliche Sonderrechnungen	37.344,17	--	--	40.935,48	40.935,48	--	3.591,31
741900 - Zuweisungen und Zuschüsse an übrige Bereiche	5.607,29	--	5.750,00	5.010,08	-739,92	--	-597,21
743100 - Gewerbesteuerumlage	13.376,84	--	17.500,00	7.173,95	-10.326,05	--	-6.202,89
744210 - Allgemeine Umlagen an Gemeinden und Gemeindeverbände - Landkreise	628.938,00	--	646.200,00	646.314,00	114,00	--	17.376,00
744230 - Allgemeine Umlagen an Gemeinden und Gemeindeverbände - Verbandsgemeinden	419.916,00	--	418.650,00	418.473,00	-177,00	--	-1.443,00
744240 - Sonderumlage für Grundschulen und Schulturnhallen	93.471,00	--	115.250,00	123.556,00	8.306,00	--	30.085,00
F13 - Auszahlungen der sozialen Sicherung	--	--	--	--	-0,00	--	--
F14 - Sonstige laufende Auszahlungen	55.934,07	--	69.140,00	50.620,41	-18.519,59	--	-5.313,66
761200 - Auszahlungen für Aus- und Fortbildung, Umschulung	2.048,80	--	6.500,00	2.112,80	-4.387,20	--	64,00
761300 - Auszahlungen für übernommene Reise- kosten für Dienstreisen und Dienstgänge - Allge- mein	229,07	--	320,00	64,75	-255,25	--	-164,32
761400 - Auszahlungen für allgemeine Betreu- ung der Bediensteten	107,67	--	200,00	1.626,43	1.426,43	--	1.518,76
761500 - Auszahlungen für Dienst- und Schutz- kleidung, persönliche Ausrüstungsgegenstände	-2,40	--	500,00	503,07	3,07	--	505,47
762100 - Mieten, Pachten und Erbbauzinsen	2.294,10	--	3.450,00	1.996,59	-1.453,41	--	-297,51
762200 - Leasing	2.476,40	--	3.100,00	3.104,52	4,52	--	628,12



Jahresabschluss Wattenheim (Pfalz)

	Ergebnis des Haus- haltsvorjah- res	Übertra- gung aus Vor- jahr	Ansatz des Haushalts- jahres ein- schl. Nach- träge	Ergebnis des Haus- haltsjahres	Abwei- chung im Haushalts- jahr	Über- tra- gung in Folg- e- jahr	Ergebnis- verände- rung ge- genüber Haus- haltsvor- jahr
762510 - Sachverständigen-, Gerichts- und ähnliche Auszahlungen - Vergütungen einschließlich Reisekosten an Sachverständige	--	--	--	9.222,50	9.222,50	--	9.222,50
762530 - Sachverständigen-, Gerichts-, Anwalts-, Notar-, Gerichtsvollzieherkosten usw.	17.943,62	--	10.000,00	1.832,60	-8.167,40	--	-16.111,02
762550 - Sachverständigen-, Gerichts- und ähnliche Auszahlungen - Auszahlungen für Flächennutzungsplan und Bebauungspläne	--	--	5.000,00	--	-5.000,00	--	--
762590 - Sachverständigen-, Gerichts- und ähnliche Auszahlungen - Sonstige	--	--	4.500,00	--	-4.500,00	--	--
763100 - Büromaterial	--	--	50,00	--	-50,00	--	--
763410 - Auszahlungen für Fernmeldegebühren	998,35	--	1.150,00	1.004,93	-145,07	--	6,58
763600 - Öffentlichkeitsarbeit	--	--	250,00	--	-250,00	--	--
763620 - Öffentlichkeitsarbeit - Neujahrsempfang	819,33	--	850,00	9,88	-840,12	--	-809,45
763900 - Sonstige Geschäftsauszahlungen	4.867,83	--	8.000,00	5.221,94	-2.778,06	--	354,11
763910 - 800-Jahr-Feier	4.098,60	--	2.000,00	1.607,86	-392,14	--	-2.490,74
764110 - Versicherungsbeiträge - Allgemein	5.546,41	--	6.990,00	7.027,93	37,93	--	1.481,52
764120 - Kfz-Versicherungen	1.225,95	--	1.290,00	1.305,46	15,46	--	79,51
764130 - Haftpflichtversicherungen	4.878,52	--	5.250,00	5.023,61	-226,39	--	145,09
764140 - Unfallversicherungen	5.362,60	--	5.500,00	5.836,33	336,33	--	473,73
764200 - Beiträge zu Wirtschaftsverbänden, Berufsvertretungen und Vereinen	1.124,49	--	1.115,00	1.074,77	-40,23	--	-49,72
768100 - Grundsteuer	923,46	--	925,00	943,87	18,87	--	20,41
768200 - Kraftfahrzeugsteuer	426,00	--	500,00	195,00	-305,00	--	-231,00
769200 - Verfügungsmittel	34,50	--	250,00	445,57	195,57	--	411,07
769310 - Repräsentationen - allgemein	390,00	--	350,00	140,00	-210,00	--	-250,00
769320 - Repräsentationen - Jubiläen bei Bürgern, Seniorenveranstaltungen	140,77	--	1.100,00	320,00	-780,00	--	179,23
F15 - Summe der laufenden Auszahlungen aus Verwaltungstätigkeit	2.214.393,38	--	2.384.020,00	2.159.991,34	-224.028,66	--	-54.402,04
F16 - Saldo der laufenden Ein- und Auszahlungen aus Verwaltungstätigkeit	3.452,79	--	84.730,00	288.608,65	203.878,65	--	285.155,86
F17 - Zinseinzahlungen und sonstige Finanzeinzahlungen	37.033,88	--	64.430,00	64.823,05	393,05	--	27.789,17
672100 - Zinsen aus Stundungen und Verrentungen	--	--	100,00	--	-100,00	--	--
674000 - Einzahlungen aus Beteiligungen ohne assoziierte Unternehmen	36.000,00	--	64.000,00	64.000,00	0,00	--	28.000,00
678110 - Erträge aus Wertpapieren des Anlagevermögens - Dividende aus Aktien	19,88	--	30,00	11,05	-18,95	--	-8,83
679200 - Vollverzinsung aus Gewerbesteuer (§ 233a AO)	364,00	--	300,00	531,00	231,00	--	167,00
679900 - Sonstige	650,00	--	0,00	281,00	281,00	--	-369,00



Jahresabschluss Wattenheim (Pfalz)

	Ergebnis des Haus- haltsvorjah- res	Übertra- gung aus Vor- jahr	Ansatz des Haushalts- jahres ein- schl. Nach- träge	Ergebnis des Haus- haltsjahres	Abwei- chung im Haushalts- jahr	Über- tra- gung in Fol- ge- jahr	Ergebnis- verände- rung ge- genüber Haus- haltsvor- jahr
F18 - Zinsauszahlungen und sonstige Finanzauszahlungen	5.888,24	--	5.810,00	5.012,45	-797,55	--	-875,79
774300 - Zinsauszahlungen und sonstige Finanzauszahlungen an Gemeinden und Gemeindeverbände	--	--	200,00	--	-200,00	--	--
775110 - Zinsauszahlungen und sonstige Finanzauszahlungen an inländische Kreditinstitute - an Banken	3.246,66	--	4.030,00	3.991,51	-38,49	--	744,85
775120 - Zinsauszahlungen und sonstige Finanzauszahlungen an Sparkassen	2.404,57	--	750,00	747,39	-2,61	--	-1.657,18
775190 - Zinsauszahlungen und sonstige Finanzauszahlungen an sonstige inländische Kreditinstitute	160,01	--	110,00	112,55	2,55	--	-47,46
775999 - Zinsauszahlungen an den inländischen Geldmarkt für geplante Investitionskredite	--	--	520,00	--	-520,00	--	--
779100 - Zinsauszahlungen und sonstige Finanzauszahlungen aus der Vollverzinsung der Gewerbesteuer (§ 233a AO)	77,00	--	200,00	161,00	-39,00	--	84,00
F19 - Saldo der Zins- und sonstigen Finanz- ein- und -auszahlungen	31.145,64	--	58.620,00	59.810,60	1.190,60	--	28.664,96
F20 - Saldo der ordentlichen Ein- und Auszahlungen	34.598,43	--	143.350,00	348.419,25	205.069,25	--	313.820,82
F21 - Saldo der außerordentlichen Ein- und Auszahlungen	-782,59	--	-2.500,00	-2.170,42	329,58	--	-1.387,83
F21a - Außerordentliche Einzahlungen	--	--	--	--	-0,00	--	--
F21b - Außerordentliche Auszahlungen	782,59	--	2.500,00	2.170,42	-329,58	--	1.387,83
769500 - Außerordentliche Auszahlungen	782,59	--	2.500,00	2.170,42	-329,58	--	1.387,83
F22 - Saldo der Ein- und Auszahlungen aus internen Leistungsbeziehungen	0,00	--	0,00	0,00	0,00	--	0,00
F22a - Einzahlungen aus internen Leistungsbeziehungen	68.581,92	--	71.000,00	69.679,01	-1.320,99	--	1.097,09
698200 - Einzahlung aus internen Leistungsbeziehungen	68.581,92	--	71.000,00	69.679,01	-1.320,99	--	1.097,09
F22b - Auszahlungen aus internen Leistungsbeziehungen	68.581,92	--	71.000,00	69.679,01	-1.320,99	--	1.097,09
798200 - Auszahlung aus internen Leistungsbeziehungen	68.581,92	--	71.000,00	69.679,01	-1.320,99	--	1.097,09
F23 - Saldo der ordentlichen und außerordentlichen Ein- und Auszahlungen	33.815,84	--	140.850,00	346.248,83	205.398,83	--	312.432,99
F24 - Einzahlungen aus Investitionszuwendungen	13.663,91	--	3.000,00	13.096,62	10.096,62	--	-567,29
681420 - Investitionszuwendungen von dem Land	2.429,00	--	2.500,00	15.155,09	12.655,09	--	12.726,09
681430 - Investitionszuwendungen von Gemeinden und Gemeindeverbänden	7.830,00	--	0,00	--	-0,00	--	-7.830,00



Jahresabschluss Wattenheim (Pfalz)

	Ergebnis des Haus- haltsvorjah- res	Übertra- gung aus Vor- jahr	Ansatz des Haushalts- jahres ein- schl. Nach- träge	Ergebnis des Haus- haltsjahres	Abwei- chung im Haushalts- jahr	Über- tra- gung in Fol- ge- jahr	Ergebnis- verände- rung ge- genüber Haus- haltsvor- jahr
681743 - Anzahlungen auf Sonderposten zum Anlagevermögen von Gemeinden und Gemeindeverbänden	--	--	--	465,27	465,27	--	465,27
681762 - Anzahlungen auf Sonderposten zum Anlagevermögen vom Land	2.571,00	--	0,00	-2.523,74	-2.523,74	--	-5.094,74
681770 - Anzahlungen auf Sonderposten zum Anlagevermögen vom privaten Bereich	833,91	--	500,00	--	-500,00	--	-833,91
F25 - Einzahlungen aus Beiträgen und ähnlichen Entgelten, sonstige Sonderposten	7.857,50	--	18.000,00	16.805,00	-1.195,00	--	8.947,50
682700 - Grabnutzungsentgelte	7.857,50	--	8.000,00	6.805,00	-1.195,00	--	-1.052,50
682750 - Anzahlungen für Beiträge - vom privaten Bereich	--	--	10.000,00	10.000,00	0,00	--	10.000,00
F26 - Sonstige Investitionseinzahlungen	4.680,00	--	0,00	0,00	0,00	--	-4.680,00
685100 - Einzahlungen für unbebaute Grundstücke und grundstücksgleiche Rechte	4.680,00	--	0,00	0,00	0,00	--	-4.680,00
F27 - Summe der Einzahlungen aus Investitionstätigkeit	26.201,41	--	21.000,00	29.901,62	8.901,62	--	3.700,21
F28 - Auszahlungen für immaterielle Vermögensgegenstände	--	--	--	3.638,00	3.638,00	--	3.638,00
784200 - Auszahlungen für Investitionszuschüsse Nutzungsberechtigter	--	--	--	3.638,00	3.638,00	--	3.638,00
F29 - Auszahlungen für Sachanlagen	50.931,44	--	264.030,00	95.040,14	-168.989,86	--	44.108,70
785100 - Auszahlungen für unbebaute Grundstücke und grundstücksgleiche Rechte	--	--	42.000,00	32.015,15	-9.984,85	--	32.015,15
785210 - Auszahlungen für bebaute Grundstücke und grundstücksgleiche Rechte, Erwerb von Grund und Boden.	--	--	60.000,00	0,00	-60.000,00	--	0,00
785220 - Auszahlungen für bebaute Grundstücke und grundstücksgleiche Rechte, Erwerb von Gebäuden und Grundstückseinrichtungen.	1.844,34	--	30.000,00	--	-30.000,00	--	-1.844,34
785330 - Auszahlung für Infrastrukturvermögen, einschließlich Grundstücke und grundstücksgleiche Rechte, Auszahlungen für Baumaßnahmen.	--	--	52.500,00	2.249,10	-50.250,90	--	2.249,10
785600 - Auszahlungen für Fahrzeuge, Maschinen und technische Anlagen	--	--	5.500,00	5.471,13	-28,87	--	5.471,13
785710 - Auszahlungen für bewegliche Sachen des Anlagevermögens oberhalb der Wertgrenze i.H.v. 410,00 Euro	43.603,17	--	28.030,00	16.786,88	-11.243,12	--	-26.816,29
785720 - Auszahlungen für bewegliche Sachen des Anlagevermögens unterhalb der Wertgrenze i.H.v. 410,00 Euro	1.134,89	--	1.000,00	1.191,86	191,86	--	56,97
785930 - Auszahlungen für Anlagen im Bau und für geleistete Anzahlungen, Auszahlungen für Baumaßnahmen	4.349,04	--	45.000,00	37.326,02	-7.673,98	--	32.976,98
F30 - Auszahlungen für Finanzanlagen	--	--	--	--	-0,00	--	--
F31 - Sonstige Investitionsauszahlungen	--	--	--	--	-0,00	--	--



Jahresabschluss Wattenheim (Pfalz)

	Ergebnis des Haus- haltsvorjah- res	Übertra- gung aus Vor- jahr	Ansatz des Haushalts- jahres ein- schl. Nach- träge	Ergebnis des Haus- haltsjahres	Abwei- chung im Haushalts- jahr	Über- tra- gung in Fol- ge- jahr	Ergebnis- verände- rung ge- genüber Haus- haltsvor- jahr
F32 - Summe der Auszahlungen aus Investitionsstätigkeit	50.931,44	--	264.030,00	98.678,14	-165.351,86	--	47.746,70
F33 - Saldo der Ein- und Auszahlungen aus Investitionstätigkeit	-24.730,03	--	-243.030,00	-68.776,52	174.253,48	--	-44.046,49
F34 - Finanzmittelüberschuss / Finanzmittelfehlbetrag	9.085,81	--	-102.180,00	277.472,31	379.652,31	--	268.386,50
F35 - Aufnahme von Investitionskrediten	66.000,00	23.200,00	243.030,00	101.300,00	-164.930,00	--	35.300,00
692531 - Kredite für Investitionen vom inländischen Geldmarkt - Euro-Währung (fester Zins) - Laufzeit 5 Jahre und mehr	66.000,00	23.200,00	243.030,00	101.300,00	-164.930,00	--	35.300,00
F36 - Tilgung von Investitionskrediten	51.822,58	--	55.070,00	55.063,59	-6,41	--	3.241,01
792510 - Tilgung von Krediten für Investitionen vom inländischen Geldmarkt - Kredite in Euro-Währung (fester Zins)	51.822,58	--	55.070,00	55.063,59	-6,41	--	3.241,01
F37 - Saldo der Ein- und Auszahlungen aus Investitionskrediten	14.177,42	23.200,00	187.960,00	46.236,41	-164.923,59	--	32.058,99
F38a - Einzahlungen Forderungen Einheitskasse	--	--	--	--	-0,00	--	--
F38b - Auszahlungen Forderungen Einheitskasse	0,00	--	--	0,00	0,00	--	0,00
F38c - Einzahlungen aus durchlaufenden Geldern	49.784,57	--	--	28.895,92	28.895,92	--	-20.888,65
697100 - Einzahlungen durchlaufende Gelder	0,00	--	--	4.895,92	4.895,92	--	4.895,92
697800 - Ausgleich KEEP für Betriebszweig Bäderbetrieb Plus-Minus-Null	49.784,57	--	--	24.000,00	24.000,00	--	-25.784,57
F38d - Auszahlungen aus durchlaufenden Geldern	48.000,00	--	--	28.285,53	28.285,53	--	-19.714,47
797100 - Auszahlung durchlaufende Gelder	--	--	--	2.500,96	2.500,96	--	2.500,96
797800 - Ausgleich KEEP für Betriebszweig Bäderbetrieb Plus-Minus-Null	48.000,00	--	--	25.784,57	25.784,57	--	-22.215,43
F38 - Veränderung der Forderungen gegenüber der Verbandsgemeinde im Rahmen der Einheitskasse	1.784,57	--	--	610,39	610,39	--	-1.174,18
F39a - Einzahlungen Verbindlichkeiten Einheitskasse	--	--	0,00	--	-0,00	--	--
F39b - Auszahlungen Verbindlichkeiten Einheitskasse	25.047,80	--	85.780,00	324.319,11	238.539,11	--	299.271,31
794430 - Tilgung von Krediten zur Liquiditätssicherung bei der Verbandsgemeinde (Tilgung von Verbindlichkeiten)	25.047,80	--	85.780,00	324.319,11	238.539,11	--	299.271,31
F39 - Veränderung der Verbindlichkeiten gegenüber der Verbandsgemeinde im Rahmen der Einheitskasse	-25.047,80	--	-85.780,00	-324.319,11	-238.539,11	--	299.271,31
F40 - Saldo der Ein- und Auszahlungen aus Finanzierungstätigkeit	-9.085,81	23.200,00	102.180,00	-277.472,31	-402.852,31	--	268.386,50
F41a - Einzahlungen durchlaufende Gelder	49.784,57	--	--	28.895,92	28.895,92	--	-20.888,65
697100 - Einzahlungen durchlaufende Gelder	0,00	--	--	4.895,92	4.895,92	--	4.895,92



Jahresabschluss Wattenheim (Pfalz)

	Ergebnis des Haus- haltsvorjah- res	Übertra- gung aus Vor- jahr	Ansatz des Haushalts- jahres ein- schl. Nach- träge	Ergebnis des Haus- haltsjahres	Abwei- chung im Haushalts- jahr	Über- tra- gung in Folg- e- jahr	Ergebnis- verände- rung ge- genüber Haus- haltsvor- jahr
697800 - Ausgleich KEEP für Betriebszweig Bäderbetrieb Plus-Minus-Null	49.784,57	--	--	24.000,00	24.000,00	--	-25.784,57
F41b - Auszahlungen durchlaufende Gelder	48.000,00	--	--	28.285,53	28.285,53	--	-19.714,47
797100 - Auszahlung durchlaufende Gelder	--	--	--	2.500,96	2.500,96	--	2.500,96
797800 - Ausgleich KEEP für Betriebszweig Bäderbetrieb Plus-Minus-Null	48.000,00	--	--	25.784,57	25.784,57	--	-22.215,43
F41 - Saldo der durchlaufenden Gelder	1.784,57	--	--	610,39	610,39	--	-1.174,18
F42 - Verwendung Finanzmittelüberschuss / Deckung Finanzmittelfehlbetrag	-7.301,24	23.200,00	102.180,00	-276.861,92	-402.241,92	--	269.560,68
F43 - Veränderung der liquiden Mittel (einschl. durchlaufende Gelder)	0,00	--	--	0,00	0,00	--	0,00
F44 - nachrichtlich: Ausgleich Finanzhaushalt (F23 - F36)	-18.006,74	--	85.780,00	291.185,24	205.405,24	--	309.191,98



3 Teilrechnungen (Muster 17 zu § 46 GemHVO)

Teilhaushalt 1 – Allgemeiner Haushalt

- 111001 - Verwaltungssteuerung
- 111301 - Öffentlichkeitsarbeit, Veranstaltungen, Ehrungen, Jubiläen
- 111401 - Gremien
- 114201 - Liegenschaften
- 114301 - Bauhof
- 114501 - Sonstige zentrale Dienste
- 114601 - Versicherungen
- 116201 - Kasse
- 281001 - Heimat- und sonstige Kulturpflege
- 281101 - Seniorenbetreuung und -förderung
- 362001 - Jugend- und Vereinsarbeit
- 365201 - Kindertagesstätte
- 366001 - Einrichtungen der Jugendarbeit und Kinderspielplätze
- 366101 - Kinderfeste
- 421001 - Förderung des Sports
- 511001 - Räumliche Planungs- und Entwicklungsmaßnahmen
- 511601 - Bodenordnung und Liegenschaftskataster, Umlegungen
- 537101 - Kommunale Abfallwirtschaft
- 541001 - Gemeindestraßen
- 541501 - Konzessionsabgaben
- 551001 - Öffentliches Grün, Landschaftsbau
- 552120 - Hochwasserschutz
- 553001 - Friedhof- und Bestattungswesen
- 555101 - Kommunale Forstbetriebe
- 555901 - Feldwege, Landwirtschaftswege, Wirtschaftswege
- 573111 - Wochenmärkte, Jahrmärkte, Kerwen und Weihnachtsmärkte
- 573121 - Gemeindefesthalle
- 573181 - Glocken, Turmuhren, Kirchtürme
- 575001 - Tourismusförderung

Teilhaushalt 2 – Zentrale Finanzwirtschaft

- 611001 - Steuern, allgemeine Zuweisungen und Umlagen, Steuerbeteiligungen
- 611320 - Sonstige allgemeine Zuweisung (KEF)
- 612101 - Zinseinnahmen und ähnliche Erträge, Stundungs- und Verrentungszinsen, Vollverzinsung Gewerbesteuer
- 612201 - Zinsen Darlehen, Kassenkredite
- 612501 - Ein- und Auszahlungen für Kredite (Tilgungen und Umschuldungen)
- 626001 - Beteiligung, Anteile, Wertpapier des Anlagevermögens



Jahresabschluss Wattenheim (Pfalz)

3.1 Teilhaushalt 1 - Allgemeiner Haushalt

Teilergebnisrechnung

	Ergebnis des Haus- haltsvorjah- res	Über- tra- gung aus Vor- jahr	Ansatz des Haushalts- jahres ein- schl. Nach- träge	Ergebnis des Haus- haltsjahres	Abwei- chung im Haushalts- jahr	Über- tra- gung in Fol- ge- jahr	Ergebnis- verände- rung ge- genüber Haus- haltsvor- jahr
E1 - Steuern und ähnliche Abgaben	--	--	--	--	-0,00	--	--
E2 - Zuwendungen, allgemeine Umlagen und sonstige Transfererträge	469.826,14	--	581.880,00	601.703,32	19.823,32	--	131.877,18
E3 - Erträge der sozialen Sicherung	--	--	--	--	-0,00	--	--
E4 - Öffentlich-rechtliche Leistungsentgelte	77.263,33	--	50.200,00	49.185,64	-1.014,36	--	-28.077,69
E5 - Privatrechtliche Leistungsentgelte	128.278,20	--	156.485,00	173.627,32	17.142,32	--	45.349,12
E6 - Kostenerstattungen und -umlagen	42.576,37	--	5.620,00	5.799,86	179,86	--	-36.776,51
E7 - Sonstige laufende Erträge	151.436,05	--	65.255,00	78.756,00	13.501,00	--	-72.680,05
E8 - Summe der laufenden Erträge aus Verwaltungstätigkeit	869.380,09	--	859.440,00	909.072,14	49.632,14	--	39.692,05
E9 - Personal- und Versorgungsaufwendungen	643.339,92	--	695.950,00	629.956,08	-65.993,92	--	-13.383,84
E10 - Aufwendungen für Sach- und Dienstleistungen	268.377,23	--	327.530,00	247.991,24	-79.538,76	--	-20.385,99
E11 - Abschreibungen	139.120,52	--	136.100,00	144.175,15	8.075,15	--	5.054,63
E12 - Zuwendungen, Umlagen und sonstige Transferaufwendungen	96.441,46	--	96.800,00	109.341,28	12.541,28	--	12.899,82
E13 - Aufwendungen der sozialen Sicherung	--	--	--	--	-0,00	--	--
E14 - Sonstige laufende Aufwendungen	55.993,90	--	69.140,00	53.820,86	-15.319,14	--	-2.173,04
E15 - Summe der laufenden Aufwendungen aus Verwaltungstätigkeit	1.203.273,03	--	1.325.520,00	1.185.284,61	-140.235,39	--	-17.988,42
E16 - Laufendes Ergebnis aus Verwaltungstätigkeit	-333.892,94	--	-466.080,00	-276.212,47	189.867,53	--	57.680,47
E17 - Zinserträge und sonstige Finanzerträge	--	--	--	--	-0,00	--	--
E18 - Zinsaufwendungen und sonstige Finanzaufwendungen	--	--	--	--	-0,00	--	--
E19 - Saldo der Zins- und sonstigen Finanzerträge und -aufwendungen	--	--	--	--	-0,00	--	--
E20 - Ordentliches Ergebnis	-333.892,94	--	-466.080,00	-276.212,47	189.867,53	--	57.680,47
E21 - Außerordentliches Ergebnis	-782,59	--	-2.500,00	-2.170,42	329,58	--	-1.387,83
E22 - Saldo aus internen Leistungsbeziehungen	0,00	--	0,00	0,00	0,00	--	0,00
E23 - Jahresergebnis (Jahresüberschuss / Jahresfehlbetrag) des Teilhaushalts	-334.675,53	--	-468.580,00	-278.382,89	190.197,11	--	56.292,64



Jahresabschluss Wattenheim (Pfalz)

Teilfinanzrechnung

	Ergebnis des Haushaltsvor- jahres	Übertra- gung aus Vor- jahr	Ansatz des Haushalts- jahres ein- schl. Nach- träge	Ergebnis des Haus- haltsjahres	Abwei- chung im Haus- haltsjahr	Über- tra- gung in Fol- ge- jahr	Ergebnis- verände- rung ge- genüber Haus- haltsvor- jahr
F16 - Saldo der laufenden Ein- und Auszahlungen aus Verwaltungstätigkeit	-397.050,91	--	-407.390,00	-189.734,09	217.655,91	--	207.316,82
F19 - Saldo der Zins- und sonstigen Finan- zein- und -auszahlungen	--	--	--	--	-0,00	--	--
F20 - Saldo der ordentlichen Ein- und Aus- zahlungen	-397.050,91	--	-407.390,00	-189.734,09	217.655,91	--	207.316,82
F21 - Saldo der außerordentlichen Ein- und Auszahlungen	-782,59	--	-2.500,00	-2.170,42	329,58	--	-1.387,83
F22 - Saldo der Ein- und Auszahlungen aus internen Leistungsbeziehungen	0,00	--	0,00	0,00	0,00	--	0,00
F23 - Saldo der ordentlichen und außeror- dentlichen Ein- und Auszahlungen	-397.833,50	--	-409.890,00	-191.904,51	217.985,49	--	205.928,99
F24 - Einzahlungen aus Investitionszuwen- dungen	13.663,91	--	3.000,00	13.096,62	10.096,62	--	-567,29
F25 - Einzahlungen aus Beiträgen und ähnli- chen Entgelten, sonstige Sonderposten	7.857,50	--	18.000,00	16.805,00	-1.195,00	--	8.947,50
F26 - Sonstige Investitionseinzahlungen	4.680,00	--	0,00	0,00	0,00	--	-4.680,00
F27 - Summe der Einzahlungen aus Investi- tionstätigkeit	26.201,41	--	21.000,00	29.901,62	8.901,62	--	3.700,21
F28 - Auszahlungen für immaterielle Vermö- gensgegenstände	--	--	--	3.638,00	3.638,00	--	3.638,00
F29 - Auszahlungen für Sachanlagen	50.931,44	--	264.030,00	95.040,14	168.989,86	--	44.108,70
F30 - Auszahlungen für Finanzanlagen	--	--	--	--	-0,00	--	--
F31 - Sonstige Investitionsauszahlungen	--	--	--	--	-0,00	--	--
F32 - Summe der Auszahlungen aus Inves- tionstätigkeit	50.931,44	--	264.030,00	98.678,14	165.351,86	--	47.746,70
F33 - Saldo der Ein- und Auszahlungen aus Investitionstätigkeit	-24.730,03	--	-243.030,00	-68.776,52	174.253,48	--	-44.046,49
F34 - Finanzmittelüberschuss / Finanzmit- telfehlbetrag des Teilhaushalts	-422.563,53	--	-652.920,00	-260.681,03	392.238,97	--	161.882,50



Jahresabschluss Wattenheim (Pfalz)

3.2 Teilhaushalt 2 - Zentrale Finanzwirtschaft

Teilergebnisrechnung

	Ergebnis des Haus- haltsvorjah- res	Über- tra- gung aus Vor- jahr	Ansatz des Haushalts- jahres ein- schl. Nach- träge	Ergebnis des Haus- haltsjahres	Abwei- chung im Haus- haltsjahr	Über- tra- gung in Folge- jahr	Ergebnis- verände- rung ge- genüber Haus- haltsvor- jahr
E1 - Steuern und ähnliche Abgaben	1.308.006,03	--	1.422.020,00	1.426.999,53	4.979,53	--	118.993,50
E2 - Zuwendungen, allgemeine Umlagen und sonstige Transfererträge	234.288,00	--	267.700,00	267.629,00	-71,00	--	33.341,00
E3 - Erträge der sozialen Sicherung	--	--	--	--	-0,00	--	--
E4 - Öffentlich-rechtliche Leistungsentgelte	--	--	--	--	-0,00	--	--
E5 - Privatrechtliche Leistungsentgelte	--	--	--	--	-0,00	--	--
E6 - Kostenerstattungen und -umlagen	--	--	--	--	-0,00	--	--
E7 - Sonstige laufende Erträge	36,00	--	--	22.718,50	22.718,50	--	22.682,50
E8 - Summe der laufenden Erträge aus Verwaltungstätigkeit	1.542.330,03	--	1.689.720,00	1.717.347,03	27.627,03	--	175.017,00
E9 - Personal- und Versorgungsaufwendungen	--	--	--	--	-0,00	--	--
E10 - Aufwendungen für Sach- und Dienstleistungen	--	--	--	--	-0,00	--	--
E11 - Abschreibungen	--	--	--	--	-0,00	--	--
E12 - Zuwendungen, Umlagen und sonstige Transferaufwendungen	1.175.303,67	--	1.197.600,00	1.191.212,38	-6.387,62	--	15.908,71
E13 - Aufwendungen der sozialen Sicherung	--	--	--	--	-0,00	--	--
E14 - Sonstige laufende Aufwendungen	23.474,80	--	0,00	--	-0,00	--	-23.474,80
E15 - Summe der laufenden Aufwendungen aus Verwaltungstätigkeit	1.198.778,47	--	1.197.600,00	1.191.212,38	-6.387,62	--	-7.566,09
E16 - Laufendes Ergebnis aus Verwaltungstätigkeit	343.551,56	--	492.120,00	526.134,65	34.014,65	--	182.583,09
E17 - Zinserträge und sonstige Finanzerträge	37.150,05	--	64.430,00	64.796,05	366,05	--	27.646,00
E18 - Zinsaufwendungen und sonstige Finanzaufwendungen	5.882,31	--	5.810,00	5.032,51	-777,49	--	-849,80
E19 - Saldo der Zins- und sonstigen Finanzerträge und -aufwendungen	31.267,74	--	58.620,00	59.763,54	1.143,54	--	28.495,80
E20 - Ordentliches Ergebnis	374.819,30	--	550.740,00	585.898,19	35.158,19	--	211.078,89
E21 - Außerordentliches Ergebnis	--	--	--	--	-0,00	--	--
E22 - Saldo aus internen Leistungsbeziehungen	--	--	--	--	-0,00	--	--
E23 - Jahresergebnis (Jahresüberschuss / Jahresfehlbetrag) des Teilhaushalts	374.819,30	--	550.740,00	585.898,19	35.158,19	--	211.078,89



Jahresabschluss Wattenheim (Pfalz)

Teilfinanzrechnung

	Ergebnis des Haus- haltsvor- jahres	Über- tra- gung aus Vor- jahr	Ansatz des Haus- haltsjah- res ein- schl. Nach- träge	Ergebnis des Haus- haltsjah- res	Abwei- chung im Haus- haltsjahr	Über- tra- gung in Fol- ge- jahr	Ergebnis- verände- rung ge- genüber Haus- haltsvor- jahr
F16 - Saldo der laufenden Ein- und Auszahlungen aus Verwaltungstätigkeit	400.503,70	--	492.120,00	478.342,74	-13.777,26	--	77.839,04
F19 - Saldo der Zins- und sonstigen Finanzein- und -auszahlungen	31.145,64	--	58.620,00	59.810,60	1.190,60	--	28.664,96
F20 - Saldo der ordentlichen Ein- und Auszahlungen	431.649,34	--	550.740,00	538.153,34	-12.586,66	--	106.504,00
F21 - Saldo der außerordentlichen Ein- und Auszahlungen	--	--	--	--	-0,00	--	--
F22 - Saldo der Ein- und Auszahlungen aus internen Leistungsbeziehungen	--	--	--	--	-0,00	--	--
F23 - Saldo der ordentlichen und außerordentlichen Ein- und Auszahlungen	431.649,34	--	550.740,00	538.153,34	-12.586,66	--	106.504,00
F24 - Einzahlungen aus Investitionszuwendungen	--	--	--	--	-0,00	--	--
F25 - Einzahlungen aus Beiträgen und ähnlichen Entgelten, sonstige Sonderposten	--	--	--	--	-0,00	--	--
F26 - Sonstige Investitionseinzahlungen	--	--	--	--	-0,00	--	--
F27 - Summe der Einzahlungen aus Investitionstätigkeit	--	--	--	--	-0,00	--	--
F28 - Auszahlungen für immaterielle Vermögensgegenstände	--	--	--	--	-0,00	--	--
F29 - Auszahlungen für Sachanlagen	--	--	--	--	-0,00	--	--
F30 - Auszahlungen für Finanzanlagen	--	--	--	--	-0,00	--	--
F31 - Sonstige Investitionsauszahlungen	--	--	--	--	-0,00	--	--
F32 - Summe der Auszahlungen aus Investitionstätigkeit	--	--	--	--	-0,00	--	--
F33 - Saldo der Ein- und Auszahlungen aus Investitionstätigkeit	--	--	--	--	-0,00	--	--
F34 - Finanzmittelüberschuss / Finanzmittelfehlbetrag des Teilhaushalts	431.649,34	--	550.740,00	538.153,34	-12.586,66	--	106.504,00



Jahresabschluss Wattenheim
(Pfalz)

4 Bilanz zum 31.12.2021

4.1 Bilanz ohne Konten zum 31.12.2021

	Ergebnis 2020	Ergebnis 2021
A1 - Anlagevermögen	11.501.405,15	11.454.933,74
A1.1 - Immaterielle Vermögensgegenstände	270.375,10	255.020,55
A1.1.1 - Gewerbliche Schutzrechte und ähnliche Recht und Werte sowie Lizenzen an solchen Rechten und Werten	–	–
A1.1.2 - Geleistete Zuwendungen	–	–
A1.1.3 - Gezahlte Investitionszuschüsse	270.375,10	255.020,55
A1.1.4 - Geschäfts- oder Firmenwert	–	–
A1.1.5 - Anzahlungen auf immaterielle Vermögensgegenstände	–	–
A1.2 - Sachanlagen	10.598.420,21	10.567.303,35
A1.2.1 - Wald, Forsten	4.246.266,67	4.246.266,67
A1.2.2 - Sonstige unbebaute Grundstücke und grundstücksgleiche Rechte	379.370,35	402.208,99
A1.2.3 - Bebaute Grundstücke und grundstücksgleiche Rechte	1.626.896,26	1.588.288,43
A1.2.4 - Infrastrukturvermögen	4.120.942,22	4.067.338,02
A1.2.5 - Bauten auf fremdem Grund und Boden	–	–
A1.2.6 - Kunstgegenstände, Denkmäler	12.023,45	11.837,33
A1.2.7 - Maschinen, technische Anlagen, Fahrzeuge	3,00	9.793,00
A1.2.8 - Betriebs- und Geschäftsausstattung	130.487,39	119.736,34
A1.2.9 - Pflanzen und Tiere	8.927,14	8.755,72
A1.2.10 - Geleistete Anzahlungen, Anlagen im Bau	73.503,73	113.078,85
A1.3 - Finanzanlagen	632.609,84	632.609,84
A1.3.1 - Anteile an verbundenen Unternehmen	–	–
A1.3.2 - Ausleihungen an verbundene Unternehmen	–	–
A1.3.3 - Beteiligungen	631.008,84	631.008,84
A1.3.4 - Ausleihungen an Unternehmen, mit denen ein Beteiligungsverhältnis besteht	–	–
A1.3.5 - Sondervermögen, Zweckverbände, Anstalten des öffentlichen Rechts, rechtsfähige kommunale Stiftungen	1.001,00	1.001,00
A1.3.6 - Ausleihungen an Sondervermögen, Zweckverbände, Anstalten des öffentlichen Rechts, rechtsfähige kommunale Stiftungen	–	–
A1.3.7 - Sonstige Wertpapiere des Anlagevermögens	–	–
A1.3.8 - Sonstige Ausleihungen	600,00	600,00
A2 - Umlaufvermögen	289.234,87	368.622,24
A2.1 - Vorräte	0,00	0,00
A2.1.1 - Roh-, Hilfs- und Betriebsstoffe	0,00	–
A2.1.2 - Unfertige Erzeugnisse, unfertige Leistungen	0,00	0,00
A2.1.3 - Fertige Erzeugnisse, fertige Leistungen und Waren	–	–
A2.1.4 - Geleistete Anzahlungen auf Vorräte	–	–
A2.2 - Forderungen und sonstige Vermögensgegenstände	289.234,87	368.622,24
A2.2.1 - Öffentlich-rechtliche Forderungen, Forderungen aus Transferleistungen	167.818,56	179.253,62
A2.2.2 - Privatrechtliche Forderungen aus Lieferungen und Leistungen	4.850,81	7.372,71



Jahresabschluss Wattenheim (Pfalz)

	Ergebnis 2020	Ergebnis 2021
A2.2.3 - Forderungen gegen verbundene Unternehmen	--	--
A2.2.4 - Forderungen gegen Unternehmen, mit denen ein Beteiligungsverhältnis besteht	--	--
A2.2.5 - Forderungen gegen Sondervermögen, Zweckverbände, Anstalten des öffentlichen Rechts, rechtsfähige kommunale Stiftungen	313,61	604,27
A2.2.6 - Forderungen gegen den sonstigen öffentlichen Bereich	116.240,84	181.341,39
A2.2.7 - Sonstige Vermögensgegenstände	11,05	50,25
A2.3 - Wertpapiere des Umlaufvermögens	--	--
A2.3.1 - Anteile an verbundenen Unternehmen	--	--
A2.3.2 - Sonstige Wertpapiere des Umlaufvermögens	--	--
A2.4 - Kassenbestand, Bundesbankguthaben, Guthaben bei der Europäischen Zentralbank, Guthaben bei Kreditinstituten und Schecks	--	--
A3 - Ausgleichsposten für latente Steuern	--	--
A4 - Rechnungsabgrenzungsposten	2.360,93	2.243,30
A4.1 - Disagio	--	--
A4.2 - Sonstige Rechnungsabgrenzungsposten	2.360,93	2.243,30
A5 - Nicht durch Eigenkapital gedeckter Fehlbetrag	--	--
Summe Aktiva	11.793.000,95	11.825.799,28
P1 - Eigenkapital	7.169.514,97	7.477.030,27
P1.1 - Kapitalrücklage	7.129.371,20	7.169.514,97
P1.2 - Sonstige Rücklagen	--	--
P1.3 - Jahresüberschuss / Jahresfehlbetrag	40.143,77	307.515,30
P1.4 - Nicht durch Eigenkapital gedeckter Fehlbetrag	--	--
P2 - Sonderposten	1.860.826,41	1.771.764,35
P2.1 - Sonderposten für Belastungen aus dem kommunalen Finanzausgleich	22.674,00	0,00
P2.2 - Sonderposten zum Anlagevermögen	1.726.436,94	1.657.481,12
P2.2.1 - Sonderposten aus Zuwendungen	922.247,78	886.686,09
P2.2.2 - Sonderposten aus Beiträgen und ähnlichen Entgelten	773.819,70	732.531,30
P2.2.3 - Sonderposten aus Anzahlungen für Anlagevermögen	30.369,46	38.263,73
P2.3 - Sonderposten für den Gebührenaussgleich	--	--
P2.4 - Sonderposten mit Rücklageanteil	--	--
P2.5 - Sonderposten aus Grabnutzungsentgelten	111.715,47	114.283,23
P2.6 - Sonderposten aus Anzahlungen für Grabnutzungsentgelte	--	--
P2.7 - Sonstige Sonderposten	--	--
P3 - Rückstellungen	99.602,11	88.936,73
P3.1 - Rückstellungen für Pensionen und ähnliche Verpflichtungen	74.814,00	75.240,00
P3.2 - Steuerrückstellungen	0,00	--
P3.3 - Rückstellungen für latente Steuern	--	--
P3.4 - Sonstige Rückstellungen	24.788,11	13.696,73
P4 - Verbindlichkeiten	2.659.052,29	2.478.732,02
P4.1 - Anleihen	--	--
P4.2 - Verbindlichkeiten aus Kreditaufnahmen	653.806,68	700.043,09
P4.2.1 - Verbindlichkeiten aus Kreditaufnahmen für Investitionen	653.806,68	700.043,09
P4.2.2 - Verbindlichkeiten aus Kreditaufnahmen zur Liquiditätssicherung	--	--



Jahresabschluss Wattenheim
(Pfalz)

	Ergebnis 2020	Ergebnis 2021
P4.3 - Verbindlichkeiten aus Vorgängen, die Kreditaufnahmen wirtschaftlich gleichkommen	--	--
P4.4 - Erhaltene Anzahlungen auf Bestellungen	--	--
P4.5 - Verbindlichkeiten aus Lieferungen und Leistungen	9.677,12	11.773,77
P4.6 - Verbindlichkeiten aus Transferleistungen	0,00	5.580,05
P4.7 - Verbindlichkeiten gegenüber verbundenen Unternehmen	--	--
P4.8 - Verbindlichkeiten gegenüber Unternehmen, mit denen ein Beteiligungsverhältnis besteht	--	--
P4.9 - Verbindlichkeiten gegenüber Sondervermögen, Zweckverbänden, Anstalten des öffentlichen Rechts, rechtsfähigen kommunalen Stiftungen	83,53	6.938,55
P4.10 - Verbindlichkeiten gegenüber dem sonstigen öffentlichen Bereich	1.994.217,96	1.750.644,84
P4.11 - Sonstige Verbindlichkeiten	1.267,00	3.751,72
P5 - Rechnungsabgrenzungsposten	4.005,17	9.335,91
Summe Passiva	11.793.000,95	11.825.799,28



Jahresabschluss Wattenheim
(Pfalz)

4.2 Bilanz mit Konten zum 31.12.2021

	2020	2021
A1 - Anlagevermögen	11.501.405,15	11.454.933,74
A1.1 - Immaterielle Vermögensgegenstände	270.375,10	255.020,55
A1.1.1 - Gewerbliche Schutzrechte und ähnliche Rechte und Werte sowie Lizenzen an solchen Rechten und Werten	—	—
A1.1.2 - Geleistete Zuwendungen	—	—
A1.1.3 - Gezahlte Investitionszuschüsse	270.375,10	255.020,55
013200 - Gezahlte Investitionszuschüsse für die Straßenoberflächenentwässerung	270.375,10	255.020,55
A1.1.4 - Geschäfts- oder Firmenwert	—	—
A1.1.5 - Anzahlungen auf immaterielle Vermögensgegenstände	—	—
A1.2 - Sachanlagen	10.598.420,21	10.567.303,35
A1.2.1 - Wald, Forsten	4.246.266,67	4.246.266,67
021100 - Mischwald	515.163,20	515.163,20
021200 - Laubwald	249.267,00	249.267,00
021201 - aufstehender Holzvorrat an Laubhölzer	771.357,34	771.357,34
021300 - Nadelwald	687.128,37	687.128,37
021301 - aufstehender Holzvorrat an Nadelhölzer	2.021.108,66	2.021.108,66
021400 - Gehölz	2.234,00	2.234,00
021900 - Sonstige (Wald, Forsten)	8,10	8,10
A1.2.2 - Sonstige unbebaute Grundstücke und grundstücksgleiche Rechte	379.370,35	402.208,99
022200 - Parkanlagen	20.338,16	12.136,05
022400 - Sportflächen	209.195,28	209.195,28
022500 - Kinderspielplätze	67.218,92	67.218,92
023100 - Ackerland	41.739,00	73.754,15
023300 - Öd- und Unland	16.527,70	16.527,70
024100 - Ökoflächen, Ausgleichsflächen	15.747,18	15.747,18
029900 - sonstige unbebaute Grundstücke	8.604,11	7.629,71
A1.2.3 - Bebaute Grundstücke und grundstücksgleiche Rechte	1.626.896,26	1.588.288,43
032100 - Kindertagesstätten	527.161,12	516.036,64
039100 - Gemeinschafts-, Bürgerhäuser, Stadthallen	870.321,36	850.559,76
039210 - Friedhofsgebäude, Leichenhallen - Friedhofsgebäude / Leichenhallen mit Nebenanlagen	128.222,93	126.167,15
039220 - Friedhofsgebäude, Leichenhallen - Gräberfelder	10,00	10,00
039230 - Friedhofsgebäude, Leichenhallen - Einfriedungen, Mauern	60.677,87	56.877,00
039240 - Friedhofswege	14.167,09	12.838,93
039290 - Friedhofsgebäude, Leichenhallen - sonstige Anlagen	3.858,45	3.586,17
039900 - mit sonstigen Gebäuden	20.623,82	20.623,82
039910 - sonstige Gebäude, Bauten - Grillhütten	1.852,62	1.587,96
039990 - sonstige Gebäude, Bauten - Toilettenanlagen, sonstige	1,00	1,00
A1.2.4 - Infrastrukturvermögen	4.120.942,22	4.067.338,02
041500 - Stützbauwerke	16.353,29	15.852,41
041900 - Sonstige	8.666,61	7.034,02
048110 - Grundstücke Straßen, Wege, Plätze	2.448.588,57	2.456.790,68



Jahresabschluss Wattenheim (Pfalz)

	2020	2021
048120 - Grundstücke landwirtschaftliche Wege	163.914,71	163.914,71
048240 - Straßen - Gemeindestraßen	914.182,72	880.184,72
048250 - Straßen - Gehwege	83.866,72	72.136,59
048260 - Straßen - Straßenbegleitgrün	9.968,01	9.328,92
048310 - Wege - Fußwege	110.421,30	108.982,29
048330 - Wege - Radwege	305,37	305,37
048340 - Wege - landwirtschaftliche Wege	97,00	97,00
048360 - Wege - forstwirtschaftliche Wege	33.710,89	33.710,89
048410 - Plätze - Parkplätze	74.787,14	73.253,20
048420 - Plätze - Dorfplätze	217.462,93	209.505,85
048710 - Straßenbeleuchtung - Strom	17.375,93	15.934,78
049310 - Öffentlicher Personennahverkehr - Bahnhöfe, Buswartehallen, sonstige Wartehallen	15.499,30	14.695,30
049900 - Sonstige (u.a. Bachverrohrung)	5.741,73	5.611,29
A1.2.5 - Bauten auf fremdem Grund und Boden	—	—
A1.2.6 - Kunstgegenstände, Denkmäler	12.023,45	11.837,33
065100 - Grundstücke und grundstücksgleiche Rechte	2.070,60	2.070,60
065200 - ortsfeste Einzeldenkmäler und Bauwerke	9.952,85	9.766,73
A1.2.7 - Maschinen, technische Anlagen, Fahrzeuge	3,00	9.793,00
071810 - Zusatzgeräte für Fahrzeuge - Salzstreugeräte für Winterfahrzeuge	—	4.593,00
071900 - sonstige Fahrzeuge	—	5.197,00
073100 - Allgemeine Betriebsvorrichtungen	3,00	3,00
A1.2.8 - Betriebs- und Geschäftsausstattung	130.487,39	119.736,34
082110 - Betriebsausstattung - Werkstatteinrichtungen/Betriebseinrichtungen	118.574,67	110.222,39
082210 - Geschäftsausstattung - Büromöbel	958,72	813,95
082240 - Geschäftsausstattung - Hardware	10.926,00	8.665,00
082400 - Geringwertige Vermögensgegenstände	28,00	35,00
A1.2.9 - Pflanzen und Tiere	8.927,14	8.755,72
083100 - Nutzpflanzungen	8.927,14	8.755,72
A1.2.10 - Geleistete Anzahlungen, Anlagen im Bau	73.503,73	113.078,85
096100 - Anlagen im Bau	73.503,73	113.078,85
A1.3 - Finanzanlagen	632.609,84	632.609,84
A1.3.1 - Anteile an verbundenen Unternehmen	—	—
A1.3.2 - Ausleihungen an verbundene Unternehmen	—	—
A1.3.3 - Beteiligungen	631.008,84	631.008,84
111900 - Sonstige Anteilsrechte	84.000,00	84.000,00
111901 - Einbringungswert KEEP GmbH	547.008,84	547.008,84
A1.3.4 - Ausleihungen an Unternehmen, mit denen ein Beteiligungsverhältnis besteht	—	—
A1.3.5 - Sondervermögen, Zweckverbände, Anstalten des öffentlichen Rechts, rechtsfähige kommunale Stiftungen	1.001,00	1.001,00
123100 - Zweckverbände	1,00	1,00
124100 - rechtsfähige Anstalten des öffentlichen Rechts	1.000,00	1.000,00
A1.3.6 - Ausleihungen an Sondervermögen, Zweckverbände, Anstalten des öffentlichen Rechts, rechtsfähige kommunale Stiftungen	—	—



Jahresabschluss Wattenheim (Pfalz)

	2020	2021
A1.3.7 - Sonstige Wertpapiere des Anlagevermögens	–	–
A1.3.8 - Sonstige Ausleihungen	600,00	600,00
136210 - Ausleihungen an den sonstigen inländischen Bereich - Laufzeit von einem bis zu fünf Jahren	600,00	600,00
A2 - Umlaufvermögen	289.234,87	368.622,24
A2.1 - Vorräte	0,00	0,00
A2.1.1 - Roh-, Hilfs- und Betriebsstoffe	0,00	–
A2.1.2 - Unfertige Erzeugnisse, unfertige Leistungen	0,00	0,00
A2.1.3 - Fertige Erzeugnisse, fertige Leistungen und Waren	–	–
A2.1.4 - Geleistete Anzahlungen auf Vorräte	–	–
A2.2 - Forderungen und sonstige Vermögensgegenstände	289.234,87	368.622,24
A2.2.1 - Öffentlich-rechtliche Forderungen, Forderungen aus Transferleistungen	167.818,56	179.253,62
151310 - Gebührenforderungen gegen Eigenbetriebe	1.589,00	0,00
151590 - öf. Gebührenforderungen gegen den sonstigen privaten Bereich	0,00	540,00
153420 - Steuerforderungen gegen das Land	6.439,87	31.462,68
153510 - Steuerforderungen gegen private Unternehmen	3.043,74	0,00
153590 - Steuerforderungen gegen den sonstigen privaten Bereich	2.008,09	526,75
153900 - Steuerforderungen gegen übrige Bereiche	–	234,00
154420 - Forderungen aus Transferleistungen gegen das Land	5.440,00	0,00
154430 - Forderungen aus Transferleistungen gegen Gemeinden und Gemeindeverbände	126.105,87	138.304,51
154440 - Forderungen aus Transferleistungen gegen Zweckverbände	3.162,68	0,00
155420 - Sonstige öffentlich-rechtliche Forderungen gegen das Land	14.735,20	0,00
155510 - Sonstige öffentlich-rechtliche Forderungen gegen private Unternehmen	5.028,61	7.570,68
155590 - Sonstige öffentlich-rechtliche Forderungen gegen den sonstigen privaten Bereich	265,50	615,00
A2.2.2 - Privatrechtliche Forderungen aus Lieferungen und Leistungen	4.850,81	7.372,71
165100 - Forderungen aus Lieferungen und Leistungen gegen private Unternehmen	4.826,41	5.175,81
165900 - Forderungen aus Lieferungen und Leistungen gegen den sonstigen privaten Bereich	24,40	2.196,90
211002 - Pauschalwertberichtigung zu Bilanzkennziffer 2.2.2	-0,00	0,00
A2.2.3 - Forderungen gegen verbundene Unternehmen	–	–
A2.2.4 - Forderungen gegen Unternehmen, mit denen ein Beteiligungsverhältnis besteht	–	–
A2.2.5 - Forderungen gegen Sondervermögen, Zweckverbände, Anstalten des öffentlichen Rechts, rechtsfähige kommunale Stiftungen	313,61	604,27
163100 - Forderungen aus Lieferungen und Leistungen gegen Eigenbetriebe	313,61	604,27
A2.2.6 - Forderungen gegen den sonstigen öffentlichen Bereich	116.240,84	181.341,39
164300 - Forderungen aus Lieferungen und Leistungen gegen Gemeinden und Gemeindeverbände	87,63	58.151,68
164400 - Forderungen aus Lieferungen und Leistungen gegen Zweckverbände	112.804,48	117.034,09
164800 - Forderungen aus Lieferungen und Leistungen gegen sonstige öffentliche Sonderrechnungen	1.528,73	4.335,62
164900 - Forderungen aus Lieferungen und Leistungen gegen den sonstigen öffentlichen Bereich	1.820,00	1.820,00
A2.2.7 - Sonstige Vermögensgegenstände	11,05	50,25
169900 - Forderungen aus Lieferungen und Leistungen gegen Sonstige	–	50,25
175190 - Sonstige Forderungen, sonstige Vermögensgegenstände gegen Banken	11,05	0,00
A2.3 - Wertpapiere des Umlaufvermögens	–	–
A2.3.1 - Anteile an verbundenen Unternehmen	–	–



Jahresabschluss Wattenheim
(Pfalz)

	2020	2021
A2.3.2 - Sonstige Wertpapiere des Umlaufvermögens	--	--
A2.4 - Kassenbestand, Bundesbankguthaben, Guthaben bei der Europäischen Zentralbank, Guthaben bei Kreditinstituten und Schecks	--	--
A3 - Ausgleichsposten für latente Steuern	--	--
A4 - Rechnungsabgrenzungsposten	2.360,93	2.243,30
A4.1 - Disagio	--	--
A4.2 - Sonstige Rechnungsabgrenzungsposten	2.360,93	2.243,30
195100 - Sonstige aktive Rechnungsabgrenzungsposten	2.360,93	2.243,30
A5 - Nicht durch Eigenkapital gedeckter Fehlbetrag	--	--
Summe Aktiva	11.793.000,95	11.825.799,28



Jahresabschluss Wattenheim (Pfalz)

	2020	2021
P1 - Eigenkapital	7.169.514,97	7.477.030,27
P1.1 - Kapitalrücklage	7.129.371,20	7.169.514,97
201100 - Ergebnisvortrag (Kapitalrücklage zum 1.1.2009 abzüglich Ergebnisse der Jahre 2009-2012)	7.368.801,72	7.368.801,72
201102 - Ergebnis 2013	-370.904,48	-370.904,48
201103 - Ergebnis 2014	-259.951,59	-259.951,59
201104 - Ergebnis 2015	-58.778,83	-58.778,83
201105 - Ergebnis 2016	72.169,95	72.169,95
201106 - Ergebnis 2017	22.590,17	22.590,17
201107 - Ergebnis 2018	255.129,07	255.129,07
201108 - Ergebnis 2019	100.315,19	100.315,19
201109 - Ergebnis 2020	–	40.143,77
P1.2 - Sonstige Rücklagen	–	–
P1.3 - Jahresüberschuss / Jahresfehlbetrag	40.143,77	307.515,30
P1.4 - Nicht durch Eigenkapital gedeckter Fehlbetrag	–	–
P2 - Sonderposten	1.860.826,41	1.771.764,35
P2.1 - Sonderposten für Belastungen aus dem kommunalen Finanzausgleich	22.674,00	0,00
220100 - Sonderposten für Belastungen aus dem kommunalen Finanzausgleich	22.674,00	0,00
P2.2 - Sonderposten zum Anlagevermögen	1.726.436,94	1.657.481,12
P2.2.1 - Sonderposten aus Zuwendungen	922.247,78	886.686,09
231410 - Sonderposten aus Zuwendungen vom Bund	3.361,53	2.930,37
231420 - Sonderposten aus Zuwendungen vom Land	653.507,28	628.240,88
231430 - Sonderposten aus Zuwendungen von Gemeinden und Gemeindeverbänden	247.911,19	239.618,77
231470 - Sonderposten aus Zuwendungen von rechtsfähigen Stiftungen	2.166,00	1.916,00
231590 - Sonderposten aus Zuwendungen vom sonstigen privaten Bereich-ab 2021 Kto. 231900	6.190,78	5.822,07
231900 - Sonderposten aus Zuwendungen von Sonstigen	9.111,00	8.158,00
P2.2.2 - Sonderposten aus Beiträgen und ähnlichen Entgelten	773.819,70	732.531,30
232510 - aus Beiträgen und ähnlichen Entgelten von privaten Unternehmen	773.819,70	732.531,30
P2.2.3 - Sonderposten aus Anzahlungen für Anlagevermögen	30.369,46	38.263,73
233100 - Anzahlungen auf Sonderposten aus Zuwendungen	12.700,08	10.594,35
233201 - Stellplatzablösungen	17.669,38	27.669,38
P2.3 - Sonderposten für den Gebührenaussgleich	–	–
P2.4 - Sonderposten mit Rücklageanteil	–	–
P2.5 - Sonderposten aus Grabnutzungsentgelten	111.715,47	114.283,23
236100 - für Grabnutzungsentgelte	111.715,47	114.283,23
P2.6 - Sonderposten aus Anzahlungen für Grabnutzungsentgelte	–	–
P2.7 - Sonstige Sonderposten	–	–
P3 - Rückstellungen	99.602,11	88.936,73
P3.1 - Rückstellungen für Pensionen und ähnliche Verpflichtungen	74.814,00	75.240,00
243100 - Ehrensoldrückstellungen für aktive Ehrenbeamte	2.734,00	5.720,00
243200 - Ehrensoldrückstellungen für nicht-aktive Ehrenbeamte (Versorgungsempfänger)	72.080,00	69.520,00
P3.2 - Steuerrückstellungen	0,00	–
P3.3 - Rückstellungen für latente Steuern	–	–



Jahresabschluss Wattenheim (Pfalz)

	2020	2021
P3.4 - Sonstige Rückstellungen	24.788,11	13.696,73
291100 - Rückstellungen für nicht in Anspruch genommenen Urlaub	16.269,80	7.498,38
292100 - Rückstellungen für geleistete Überstunden	8.518,31	6.198,35
P4 - Verbindlichkeiten	2.659.052,29	2.478.732,02
P4.1 - Anleihen	--	--
P4.2 - Verbindlichkeiten aus Kreditaufnahmen	653.806,68	700.043,09
P4.2.1 - Verbindlichkeiten aus Kreditaufnahmen für Investitionen	653.806,68	700.043,09
315131 - von Banken - Euro-Währung (fester Zins) - Laufzeit 5 Jahre und mehr	408.861,54	380.685,95
315231 - von Sparkassen - Euro-Währung (fester Zins) - Laufzeit 5 Jahre und mehr	217.789,14	302.089,14
315931 - vom sonstigen inländischen Geldmarkt - Euro-Währung (fester Zins) - Laufzeit 5 Jahre und mehr	27.156,00	17.268,00
P4.2.2 - Verbindlichkeiten aus Kreditaufnahmen zur Liquiditätssicherung	--	--
P4.3 - Verbindlichkeiten aus Vorgängen, die Kreditaufnahmen wirtschaftlich gleichkommen	--	--
P4.4 - Erhaltene Anzahlungen auf Bestellungen	--	--
P4.5 - Verbindlichkeiten aus Lieferungen und Leistungen	9.677,12	11.773,77
355100 - Verbindlichkeiten aus Lieferungen und Leistungen gegenüber privaten Unternehmen	5.766,47	9.887,27
355190 - Sonstige Verbindlichkeiten aus Lieferungen und Leistungen gegenüber privaten Unternehmen	0,00	94,27
355900 - Verbindlichkeiten aus Lieferungen und Leistungen gegenüber dem sonstigen privaten Bereich	3.910,65	1.792,23
P4.6 - Verbindlichkeiten aus Transferleistungen	0,00	5.580,05
365900 - Verbindlichkeiten aus Transferleistungen gegen den sonstigen privaten Bereich	0,00	5.580,05
P4.7 - Verbindlichkeiten gegenüber verbundenen Unternehmen	--	--
P4.8 - Verbindlichkeiten gegenüber Unternehmen, mit denen ein Beteiligungsverhältnis besteht	--	--
P4.9 - Verbindlichkeiten gegenüber Sondervermögen, Zweckverbänden, Anstalten des öffentlichen Rechts, rechtsfähigen kommunalen Stiftungen	83,53	6.938,55
353100 - Verbindlichkeiten aus Lieferungen und Leistungen gegenüber Eigenbetrieben	83,53	6.938,55
P4.10 - Verbindlichkeiten gegenüber dem sonstigen öffentlichen Bereich	1.994.217,96	1.750.644,84
354200 - Verbindlichkeiten aus Lieferungen und Leistungen gegenüber dem Land	191,07	0,00
354300 - Verbindlichkeiten aus Lieferungen und Leistungen gegenüber Gemeinden und Gemeindeverbänden	503,98	4.868,20
354400 - Verbindlichkeiten aus Lieferungen und Leistungen gegenüber Zweckverbänden	104.648,97	140.241,12
354500 - Verbindlichkeiten aus Lieferungen und Leistungen gegenüber Anstalten	16,30	10,36
364200 - Verbindlichkeiten aus Transferleistungen gegenüber dem Land	1.148,34	11.716,03
364300 - Verbindlichkeiten aus Transferleistungen gegenüber Gemeinden und Gemeindeverbänden	32.279,00	16.599,00
364400 - Verbindlichkeiten aus Transferleistungen gegenüber Zweckverbänden	6.256,11	60.642,52
374310 - Verbindlichkeiten gegenüber der Verbandsgemeinde - laufendes Verrechnungskonto	1.612.356,61	1.288.037,50
374412 - Sonstige Verbindlichkeiten gegenüber Zweckverbänden	236.817,58	228.530,11
P4.11 - Sonstige Verbindlichkeiten	1.267,00	3.751,72
376100 - Sonstige Verbindlichkeiten gegenüber privaten Unternehmen	0,00	301,72
376200 - gegenüber Mitarbeitern	82,00	3.435,00
377590 - Sonstige Verbindlichkeiten gegenüber Organmitgliedern	1.185,00	0,00
377900 - Sonstige Verbindlichkeiten gegenüber Organmitgliedern	--	15,00
P5 - Rechnungsabgrenzungsposten	4.005,17	9.335,91
399900 - Sonstige passive Rechnungsabgrenzungsposten	3.811,64	9.334,64



Jahresabschluss Wattenheim
(Pfalz)

	2020	2021
	193,53	1,27
399999 - Rechnungsabgrenzungsposten aus Überzahlungen	11.793.000,95	11.825.799,28
Summe Passiva		



5 Anhang

5.1 Allgemeine Angaben

Der Jahresabschluss zum 31. Dezember 2021 wurde nach der Verordnung über die Aufstellung und Ausführung des Haushaltsplans der Gemeinde mit doppelter Buchführung (Gemeindehaushaltsverordnung – GemHVO) aufgestellt.

Gemäß § 108 GemO in Verbindung mit § 48 GemHVO ist der Anhang ein Bestandteil des Jahresabschlusses. Im Anhang sind die wesentlichen Posten der Bilanz, der Ergebnisrechnung und der Finanzrechnung zu erläutern und deren Abweichungen im Vergleich zum Vorjahr darzustellen.

Ferner werden u.a. die verwendeten Bilanzierungs- und Bewertungsmethoden erläutert und Zusatzinformationen angegeben, welche für die Beurteilung des Jahresabschlusses eine besondere Bedeutung haben.

Auf Negativangaben wird an den entsprechenden Stellen verzichtet, d.h. dass Bilanzpositionen mit einem Wert von 0,00 Euro nicht aufgeführt werden.

Aus rechentechnischen Gründen können in Tabellen und bei Verweisen Rundungsdifferenzen zu den sich mathematisch exakt ergebenden Werten (Geldeinheiten, Prozentangaben usw.) auftreten.

5.2 Erläuterungen zum Ausweis, Bilanzierung und Bewertung

Die Gliederung der Bilanz erfolgte nach den Vorschriften zu § 47 GemHVO.

Vermögensgegenstände des Anlagevermögens, die vor dem 01.01.2021 angeschafft wurden, sind nach den Vorschriften der Gemeindeeröffnungsbilanzbewertungsverordnung (GemEBilBewVO) grundsätzlich mit den Anschaffungs- oder Herstellungskosten gemäß § 34 Abs. 1 GemHVO, vermindert um Abschreibungen nach § 35 GemHVO, angesetzt. Hiervon wurde abgewichen, wenn die tatsächlichen Anschaffungs- oder Herstellungskosten nicht oder nur mit unverhältnismäßigem Aufwand ermittelt werden können. In diesen Fällen wurden entsprechende Erfahrungswerte bzw. Ersatzwerte (z.B. Bodenrichtwerte für Grundstücke, Gebäudebewertung nach dem Ertrags-/ Sachwertverfahren, etc.), vermindert um die Abschreibungen, herangezogen.

Forderungen und sonstige Vermögensgegenstände sind gemäß § 34 Abs. 5 GemHVO mit dem Nennwert angesetzt, Verbindlichkeiten gemäß § 34 Abs. 6 GemHVO mit ihrem Rückzahlungsbetrag.

Die Rückstellungen wurden gemäß § 36 GemHVO mit dem Betrag ihrer voraussichtlichen Inanspruchnahme gebildet und beinhalten alle erkennbaren Risiken und ungewisse Verpflichtungen in angemessener Höhe.

Die Abschreibungen wurden nach Maßgabe der Abschreibungstabelle für kommunale Gebietskörperschaften unter Berücksichtigung der erwarteten wirtschaftlichen, technischen und rechtlichen Nutzungsdauer festgelegt. Planmäßige Abschreibungen erfolgen ausschließlich linear. Abweichungen werden an entsprechender Position erläutert.

Empfangene Zuwendungen sowie Beiträge und ähnliche Entgelte für Investitionstätigkeiten werden gemäß § 38 GemHVO mit dem Einzahlungswert als Sonderposten passiviert und je nach Art ihrer Herkunft oder Verwendung ergebniswirksam aufgelöst.

Darüber hinaus sind für die Bilanz auch die nach den gesetzlichen Bestimmungen geforderten Abgrenzungen bzw. jahresgerechten Zuordnungen erfolgt und die entsprechenden Rechnungsabgrenzungsposten gemäß § 37 GemHVO gebildet.



Jahresabschluss Wattenheim (Pfalz)

Eine detaillierte Darstellung der gewählten Bilanzierungs- und Bewertungsmethoden wurde in der Eröffnungsbilanz vorgenommen. In allen Folgeabschlüssen wird auf diese detaillierte Darstellung verzichtet. Es gilt der Grundsatz der formellen und materiellen Bilanzkontinuität.

Abweichungen von den bisher angewandten Bilanzierungs- und Bewertungsmethoden fanden nicht statt.

In die Herstellungskosten wurden keine Zinsen für Fremdkapital einbezogen.

Die Bildung von Rückstellungen für unterlassene Instandhaltung werden, sofern gebildet, an der entsprechenden Stelle erläutert.



5.3 Erläuterungen zu den Posten der Bilanz

5.3.1 Erläuterungen zur Bilanz - Aktiva

Die Aktivseite der Bilanz gliedert sich gemäß § 47 Abs. 4 GemHVO in das Anlagevermögen, das Umlaufvermögen, den Ausgleichsposten für latente Steuern, die Rechnungsabgrenzungsposten sowie den nicht durch Eigenkapital gedeckten Fehlbetrag.

Die Veränderungen dieser Bilanzpositionen sind gemäß § 48 Abs. 1 GemHVO zu erläutern.

Die Entwicklung des Anlagevermögens und der Vermögensgegenstände im Vergleich zum Jahresabschluss 2020 ist gemäß § 108 Abs. 3 Nr. 3 GemO in der Anlagenübersicht als Anlage zum Jahresabschluss beizufügen und dort zu entnehmen.

Die Entwicklung der Forderungen im Umlaufvermögen ist gemäß § 108 Abs. 3 Nr. 4 GemO in der Forderungsübersicht als Anlage beizufügen.

5.3.1.1 Immaterielle Vermögensgegenstände

Bei immateriellen Vermögensgegenständen handelt es sich um Vermögensgegenstände ohne physische Substanz. Dies sind Rechte und Möglichkeiten mit besonderen Vorteilen, zu deren Erlangung bei der Gemeinde Aufwendungen entstanden und die selbstständig bewertbar sind. Sie sind als Anschaffungs- oder Herstellungskosten zu bilanzieren und planmäßig abzuschreiben.

Die immateriellen Vermögensgegenstände wurden zum Bilanzstichtag durch eine Buchinventur erfasst. Der Einzelnachweis ergibt sich aus der Anlagenbuchhaltung.

	2020	2021	Veränderung
1.1.3 Gezahlte Investitionszuschüsse	270.375,10	255.020,55	-15.354,55
Summe 1.1 Immaterielle Vermögensgegenstände	270.375,10	255.020,55	-15.354,55

Die immateriellen Vermögensgegenstände umfassen die an die Verbandsgemeindewerke gezahlten Investitionskostenzuschüsse für die Straßenoberflächenentwässerung der Gemeindestraßen. Im Jahr 2021 wurde ein Zugang über 3.638,00 € verbucht für die Investitionskostenanteile des Jahres 2020.

Die Abschreibungen betrugen 18.992,55 €.



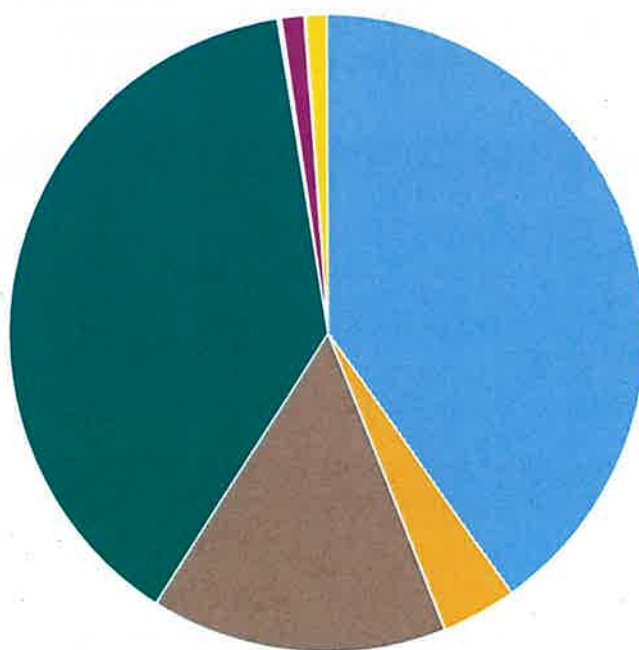
Jahresabschluss Wattenheim (Pfalz)

5.3.1.2 Sachanlagen

Unter den Sachanlagen werden die materiellen Vermögensgegenstände erfasst, die dazu bestimmt sind, der Gemeinde auf Dauer zu dienen. Das Sachanlagevermögen wurde zum Bilanzstichtag durch eine Buchinventur erfasst. Der Einzelnachweis ergibt sich aus der Anlagenbuchhaltung.

Bilanzposition	2020	2021	Veränderung
1.2.1 Wald, Forsten	4.246.266,67	4.246.266,67	0,00 →
1.2.2 Sonstige unbebaute Grundstücke und grundstücksgleiche Rechte	379.370,35	402.208,99	22.838,64 ↗
1.2.3 Bebaute Grundstücke und grundstücksgleiche Rechte	1.626.896,26	1.588.288,43	-38.607,83 ↘
1.2.4 Infrastrukturvermögen	4.120.942,22	4.067.338,02	-53.604,20 ↘
1.2.6 Kunstgegenstände, Denkmäler	12.023,45	11.837,33	-186,12 ↘
1.2.7 Maschinen und technische Anlagen, Fahrzeuge	3,00	9.793,00	9.790,00 ↗
1.2.8 Betriebs- und Geschäftsausstattung	130.487,39	119.736,34	-10.751,05 ↘
1.2.9 Pflanzen und Tiere	8.927,14	8.755,72	-171,42 ↘
1.2.10 Geleistete Anzahlungen, Anlagen im Bau	73.503,73	113.078,85	39.575,12 ↗
Summe 1.2 Sachanlagen	10.598.420,21	10.567.303,35	-31.116,86 →

Aufteilung des Sachanlagevermögens



- 1.2.1 Wald, Forsten (40,18%)
- 1.2.2 Sonstige unbebaute Grundstücke und grundstücksgleiche Rechte (3,81%)
- 1.2.3 Bebaute Grundstücke und grundstücksgleiche Rechte (15,03%)
- 1.2.4 Infrastrukturvermögen (38,49%)
- 1.2.6 Kunstgegenstände, Denkmäler (0,11%)
- 1.2.7 Maschinen und technische Anlagen, Fahrzeuge (0,09%)
- 1.2.8 Betriebs- und Geschäftsausstattung (1,13%)
- 1.2.9 Pflanzen und Tiere (0,08%)
- 1.2.10 Geleistete Anzahlungen, Anlagen im Bau (1,07%)



Jahresabschluss Wattenheim (Pfalz)

5.3.1.2.1 Wald und Forsten

Die Bilanzposition beinhaltet Wald- und Forstwirtschaftsflächen. Hierzu gehören der Grund und Boden sowie der Aufwuchs, der Holzvorrat und Holzlagerplätze. Nicht beinhaltet sind Waldwege, die dem Infrastrukturvermögen zuzuordnen sind.

	2020	2021	Veränderung
Mischwald	515.163,20	515.163,20	0,00 →
Laubwald	1.020.624,34	1.020.624,34	0,00 →
Nadelwald	2.708.237,03	2.708.237,03	0,00 →
Gehölz	2.234,00	2.234,00	0,00 →
Sonstige	8,10	8,10	0,00 →
Summe Wald und Forsten	4.246.266,67	4.246.266,67	0,00 →

Die Bilanzposition 1.2.1. Wald, Forsten umfasst die Waldgrundstücke (ohne Waldwege) und das aufstehende Holz, das durch das Forsteinrichtungswerk im 10-Jahre-Rhythmus bewertet wird. Diese Position unterliegt keinen Abschreibungen.

5.3.1.2.2 Sonstige unbebaute Grundstücke und grundstücksgleiche Rechte

Unter diese Bilanzposition fallen alle weiteren unbebauten Grundstücke, auf denen keine Bebauung vorgenommen wurde. Die Zuordnung orientiert sich an der Rechtsprechung zur Abgrenzung des Grundvermögens von den Betriebsvorrichtungen. Die Gemeinde ist Eigentümerin dieser Grundstücke oder es wurde ihr ein grundstücksgleiches Recht (z.B. Erbbaurecht) eingeräumt.

	2020	2021	Veränderung
Grünflächen	296.752,36	288.550,25	-8.202,11 ↘
Ackerland	58.266,70	90.281,85	32.015,15 ↗
Schutzflächen	15.747,18	15.747,18	0,00 →
Sonstige unbebaute Grundstücke	8.604,11	7.629,71	-974,40 ↘
Summe Sonstige unbebaute Grundstücke und grundstücksgleiche Rechte	379.370,35	402.208,99	22.838,64 ↗

Die Positionen im Einzelnen sind:

- Grünflächen/-streifen (12.136,05 €) - hier erfolgte eine Umsetzung auf das Konto "048110 - Grundstück des Infrastrukturvermögens" i. H. v. 8.202,11 €, da das Grundstück mit anderen Grundstücken zu einer neuen Plan-Nummer verschmolzen ist,
- Sportflächen (209.195,28 €),
- Kinderspielplätze (67.218,92 €),
- Ackerland (73.754,15 € [Vorjahr: 41.739,00 €]; es wurde eine bewaldete Ackerfläche, Lage "Krümpfad" mit 863 m², gekauft),
- Öd- und Unland (16.527,70 €),
- Öko- und Ausgleichsflächen (15.747,18 €),
- sonstige unbebaute Grundstücke (Gräben, Böschungen: 7.629,71 € [Vorjahr: 8.604,11 €]; es wurde das Grundstück, Plan-Nr. 676/5, 2.240 m² als Verkehrsbegleitfläche A6, unentgeltlich der Bundesstraßenverwaltung übertragen, was zu einem Anlagenabgang in Höhe von 974,40 € führte).

In der Regel werden unbebaute Grundstücke nicht abgeschrieben.



5.3.1.2.3 Bebaute Grundstücke und grundstücksgleiche Rechte

Unter den bebauten Grundstücken und grundstücksgleichen Rechten sind sämtliche Grundstücke ausgewiesen, auf denen eine Bebauung vorgenommen wurde. Darüber hinaus sind hier sämtliche Gebäude auszuweisen, die sich im Eigentum der Gemeinde befinden und nicht auf fremdem Grund und Boden stehen.

	2020	2021	Veränderung
Soziale Einrichtungen	527.161,12	516.036,64	-11.124,48 ↘
Sonstige Gebäude	1.099.735,14	1.072.251,79	-27.483,35 ↘
Summe Bebaute Grundstücke und grundstücksgleiche Rechte	1.626.896,26	1.588.288,43	-38.607,83 ↘

Die Kindertagesstätte, die Gemeindefesthalle, die Friedhofsgebäude mit Gräberfelder, Wegen und Einfriedungen, das denkmalgeschützte Gebäude in der Hauptstraße 28 sowie die Blockhütte an der Waldstraße und das Wattenheimer Häuschen umfasst diese Bilanzposition.

In Summe beliefen sich die Abschreibungen im laufenden Jahr auf 38.607,83 €. Zu- und Abgänge haben nicht stattgefunden.

5.3.1.2.4 Infrastrukturvermögen

Die Position beinhaltet sowohl Grundstücke als auch Infrastrukturbauwerke, hier insbesondere Straßen, Feld- und Waldwege sowie die Straßenbeleuchtung, Brücken und Stützbauwerke. Es sind neben den Infrastrukturbauwerken selbst grundsätzlich sämtliche Grundstücke auszuweisen, auf denen Infrastrukturvermögen errichtet wurde.

Im Infrastrukturvermögen ist in der Regel der Hauptteil des kommunalen Sachvermögens bilanziert. Dieses Vermögen zählt zum sog. nicht realisierbaren Vermögen, dessen Veräußerung sich grundsätzlich als sehr schwierig erweist.

	2020	2021	Veränderung
Brücken, Tunnel und ingenieurtechnische Anlagen	25.019,90	22.886,43	-2.133,47 ↘
Straßen, Wege, Plätze und Verkehrslenkungsanlagen	4.074.681,29	4.024.145,00	-50.536,29 ↘
Sonstiges Infrastrukturvermögen	21.241,03	20.306,59	-934,44 ↘
Summe Infrastrukturvermögen	4.120.942,22	4.067.338,02	-53.604,20 ↘

Im laufenden Jahr unterlag das Infrastrukturvermögen Abschreibungen in Höhe von 61.806,31 €. Zugänge wurden keine verbucht; es erfolgte aber eine Umsetzung in Höhe von 8.202,11 € von Konto 022200 zu Konto 048110 (Erläuterungen siehe 5.3.1.2.2).

5.3.1.2.5 Bauten auf fremdem Grund und Boden

Zu den Bauten auf fremdem Grund und Boden werden sämtliche Bauten ausgewiesen, die nicht auf Grundstücken im Gemeindeeigentum stehen. Die Position hat keine Relevanz in der Bilanz der Ortsgemeinde Wattenheim.



Jahresabschluss Wattenheim (Pfalz)

5.3.1.2.6 Kunstgegenstände und Denkmäler

Unter dieser Position sind Gemälde, Skulpturen, Einzeldenkmäler und Sammlungen erfasst. Die Bewertung erfolgt grundsätzlich mit Anschaffungs- oder Herstellungskosten, kann aber auch über Versicherungswerte erfolgen, sofern der Vermögensgegenstand in einem Versicherungsvertrag vermerkt ist.

	2020	2021	Veränderung
Denkmäler	12.023,45	11.837,33	-186,12 ↘
Summe Kunstgegenstände, Denkmäler	12.023,45	11.837,33	-186,12 ↘

Darunter fallen diverse Gedenksteine und Wegekreuze sowie das Heiligenhäuschen und das Kriegerdenkmal in der Hauptstraße und auf dem Friedhof. Da eine Bewertung auf Grundlage von Erfahrungswerten bzw. auf Grundlage des Sachwertverfahrens nicht möglich war, wurden bis auf das Heiligenhäuschen und das Kriegerdenkmal in der Hauptstraße alle Denkmäler mit einem Euro Erinnerungswert eingebucht; die Grundstücke auf denen Sie sich befinden, wurden - sofern sie im Eigentum der Ortsgemeinde stehen - mit einem zurück indizierten Bodenrichtwert eingebucht.

186,12 € betreffen die Abschreibungen des laufenden Jahres.

5.3.1.2.7 Maschinen, technische Anlagen, Fahrzeuge, Betriebsvorrichtungen

Unter dieser Position sind neben den Fahrzeugen sämtliche Vermögensgegenstände auszuweisen, die ihrer Art nach unmittelbar dem Leistungserstellungsprozess dienen. Anlagen, die nicht im Zusammenhang mit dem Leistungserstellungsprozess stehen, sind unter der Position Betriebs- und Geschäftsausstattung auszuweisen. Maschinen und technische Anlagen sind beispielsweise Bearbeitungs- und Verarbeitungsmaschinen, Anlagen von kommunalen Bauhöfen, EDV-Anlagen eines kommunalen Rechenzentrums und technische Anlagen des Brand- und Katastrophenschutzes.

Dient eine Betriebsvorrichtung unmittelbar oder überwiegend dem Leistungserstellungsprozess, so ist diese den Maschinen und technischen Anlagen zuzuordnen. Ist dies nicht gegeben, so ist der Vermögensgegenstand einem Gebäude zuzuordnen. Die Abgrenzung orientiert sich an der steuerlichen Rechtsprechung zur Abgrenzung von Betriebsvorrichtungen.

	2020	2021	Veränderung
Fahrzeuge	–	9.790,00	9.790,00 ↗
Maschinen und technische Anlagen	–	–	–
Betriebsvorrichtungen	3,00	3,00	0,00 →
Technische Ausgleichsmaßnahmen	–	–	–
Summe Maschinen, technische Anlagen, Fahrzeuge	3,00	9.793,00	9.790,00 ↗

Als Betriebsvorrichtung wurden die Theke und die Bühne in der Gemeindefesthalle erfasst. Sie sind bereits auf einen Restbuchwert von 1 € pro Wirtschaftsgut abgeschrieben.

Angeschafft wurden im Jahr 2021 ein Schneeräumschild für 5.104,00 € und ein Aufsitzrasenmäher für 5.471,13 €. Die Gegenstände wurden im Jahr 2021 bereits mit 511,00 € bzw. 274,13 € abgeschrieben.



Jahresabschluss Wattenheim (Pfalz)

5.3.1.2.8 Betriebs- und Geschäftsausstattung, Pflanzen und Tiere

Hierunter sind sämtliche Anlagen zu bilanzieren, die nicht im Zusammenhang mit dem Leistungserstellungsprozess stehen. Zur Betriebsausstattung zählen unter anderem Einrichtungen von Werkstätten, Lagereinrichtungen und Werkzeuge. Unter der Geschäftsausstattung werden beispielsweise Büromöbel, Hardware und EDV-technische Ausstattung oder Büromaschinen ausgewiesen.

	2020	2021	Veränderung
Betriebs- und Geschäftsausstattung	130.487,39	119.736,34	-10.751,05 ▼
Nutzpflanzungen und Nutztiere	8.927,14	8.755,72	-171,42 ▼
Tiere in Zoos und Wildgehegen	–	–	–
Sonstige Pflanzungen	–	–	–
Summe Betriebs- und Geschäftsausstattung, Pflanzen und Tiere	139.414,53	128.492,06	-10.922,47 ▼

In der Kindertagesstätte wurde bewegliches Vermögen in Höhe von 670,73 € und im Bauhof in Höhe von 1.865,18 € (Rasenmäher und Kehrmaschine) angeschafft. Auf dem Kinderspielplatz "Krümpfad" wurden Spielgeräte gekauft und installiert; diese Maßnahme belief sich in Summe auf 6.453,02 €. Ein Geschwindigkeitsanzeigesystem mit Solarmodulen wurde zum Preis von 3.244,73 € gekauft. Ein Abfallbehälter an der Gemeindefesthalle wurde für 203,63 € angeschafft, ebenso eine Bank auf dem Friedhof für 437,45 €. Bei diesen beiden Positionen sowie Gegenstände, die die KitTa (siehe oben) angeschafft hat, handelt es sich geringwertige Vermögensgegenstände, die im Jahr ihrer Anschaffung bereits bis auf 1 € Erinnerungswert abgeschrieben werden.

Die Abschreibungen betrugen im laufenden Jahr 23.625,79 €.

5.3.1.2.9 Geleistete Anzahlungen, Anlagen im Bau

Geleistete Anzahlungen auf Sachanlagen sind auszuweisen, wenn Zahlungen auf ein schwebendes Geschäft geleistet werden, das den entgeltlichen Erwerb eines Vermögensgegenstands des Sachanlagevermögens zum Inhalt hat. Unter den Anlagen im Bau sind die Anschaffungs- und Herstellungskosten der noch nicht fertiggestellten Anlagen auszuweisen. Eine Anlage im Bau ist dann fertiggestellt und auf die entsprechende Bilanzposition zu aktivieren, wenn sich der Vermögensgegenstand in einem betriebsbereiten Zustand befindet.

	2020	2021	Veränderung
Geleistete Anzahlungen auf Sachanlagen	–	–	–
Anlagen im Bau	73.503,73	113.078,85	39.575,12 ↗
Summe Geleistete Anzahlungen, Anlagen im Bau	73.503,73	113.078,85	39.575,12 ↗

Im Einzelnen handelt es sich dabei um:

	2020	2021	Veränderung
Umbau/Sanierung Gemeindezentrum Fernekeß	14.365,44	41.691,46	+ 27.326,02
Ausbau Südstraße	45.843,97	48.093,07	+ 2.249,10
Baulandumlegung "Am Bild"	13.294,32	23.294,32	+ 10.000,00



Jahresabschluss Wattenheim (Pfalz)

5.3.1.3 Finanzanlagen

Unter dem Finanzvermögen sind Anteile und Ausleihungen an verbundenen Unternehmen, Beteiligungen, Sondervermögen und sonstige Wertpapiere des Anlagevermögens auszuweisen. Die Gemeinde überlässt einem Dritten finanzielle Mittel in Form von Fremd- oder Eigenkapital mit langfristigem Charakter.

	2020	2021	Veränderung
1.3.3 Beteiligungen	631.008,84	631.008,84	0,00 →
1.3.5 Sondervermögen, Zweckverbände, Anstalten des öffentlichen Rechts, rechtsfähige kommunale Stiftungen	1.001,00	1.001,00	0,00 →
1.3.8 Sonstige Ausleihungen	600,00	600,00	0,00 →
Summe Finanzanlagen	632.609,84	632.609,84	0,00 →

5.3.1.3.3 Beteiligungen

Beteiligungen sind Anteile an Unternehmen, auf die ein maßgeblicher Einfluss ausgeübt werden kann, die aber nicht unter den verbundenen Unternehmen ausgewiesen werden. Im Zweifel gelten Anteile an einer Kapitalgesellschaft als Beteiligung, wenn die Anteile ein Fünftel des Nennkapitals der Gesellschaft überschreiten.

	2020	2021	Veränderung
Konto 111900 Geschäftsanteile an der KEEP GmbH	84.000,00	84.000,00	+/- 0,00
Konto 111901 Einbringungswert in die KEEP GmbH	547.008,84	547.008,84	+/- 0,00
Summe Beteiligungen	631.008,84	631.008,84	+/- 0,00

5.3.1.3.5 Sondervermögen, Zweckverbände, rechtsfähige AöR einschließlich Sparkassen und Ausleihungen an diese

Unter dieser Position sind Eigenbetriebe, Zweckverbände jeglicher Art, rechtsfähige Anstalten, selbstständige kommunale Stiftungen und Anteile an Sparkassen sowie Ausleihungen an jene Unternehmen zu bilanzieren.

Die Gemeinde verfügt über folgende Anteile:

	2020	2021	Veränderung
Beteiligung am Forstzweckverband Jerusalemsberg-Leiningerwald	1,00	1,00	+/- 0,00
Stammeinlage in die AöR Freibäder Altleiningen und Hettenleidelheim	1.000,00	1.000,00	+/- 0,00
Summe Sondervermögen, Zweckverbände, Anstalten, Sparkassen und Ausleihungen an diese	1.001,00	1.001,00	+/- 0,00



Jahresabschluss Wattenheim (Pfalz)

5.3.1.3.6 Sonstige Ausleihungen

Unter den sonstigen Ausleihungen sind langfristige Finanzforderungen der Gemeinde, denen Geld- oder Finanzgeschäfte zu Grunde liegen, auszuweisen, die nicht gegenüber verbundenen Unternehmen, Beteiligungen oder Sondervermögen, Zweckverbänden, rechtsfähigen Anstalten oder rechtsfähigen Stiftungen bestehen. Hierzu können z.B. Arbeitgeberdarlehen oder Darlehen an örtliche Vereine zählen.

	2020	2021	Veränderung
Geschäftsanteil an der Vereinigte VR Bank Kur- und Rheinpfalz eG	600,00	600,00	+/- 0,00
Summe sonstige Ausleihen	600,00	600,00	+/- 0,00

5.3.1.4 Umlaufvermögen

Das Umlaufvermögen umfasst alle Vermögensgegenstände, die nicht dazu bestimmt sind, dauernd der Gemeinde zu dienen und stellen demnach kein Anlagevermögen dar. Darunter fallen vor allen Dingen Forderungen aller Art sowie Vorräte/Betriebsstoffe und Wertpapiere.

Das Umlaufvermögen wird wie folgt unterteilt:

	Ist-Wert 2020	Ist-Wert 2021	Veränderung
2.2 Forderungen	289.234,87	368.622,24	79.387,37 ↗
Summe 2. Umlaufvermögen	289.234,87	368.622,24	79.387,37 ↗

5.3.1.4.1 Vorräte

Unter den Vorräten sind Roh-, Hilfs- und Betriebsstoffe, unfertige Erzeugnisse sowie fertige Erzeugnisse auszuweisen. Roh-, Hilfs- und Betriebsstoffe werden zu Erzeugnissen verarbeitet. Unfertige Erzeugnisse sind Vermögensgegenstände, deren Herstellungs- und Leistungsprozess im Vergleich zu den fertigen Erzeugnissen noch nicht abgeschlossen ist oder die noch nicht vollständig veräußerungsfähig sind.

Die Ortsgemeinde Wattenheim hat in der aktuellen Bilanz keinen Bestand an Vorräten.

5.3.1.4.2 Forderungen

Forderungen sind nach dem Stichtagsprinzip dem Jahr zuzuordnen, in dem die Forderung entstanden ist. Sie sind grundsätzlich mit dem Nominalwert anzusetzen. Die Werthaltigkeit ist zu überprüfen und gegebenenfalls einer Wertberichtigung zu unterziehen.

	2020	2021	Veränderung
2.2.1 Öffentlich-rechtliche Forderungen, Forderungen aus Transferleistungen	167.818,56	179.253,62	11.435,06 ↗
2.2.2 Privatrechtliche Forderungen aus Lieferungen und Leistungen	4.850,81	7.372,71	2.521,90 ↗
2.2.5 Forderungen gegen Sondervermögen, Zweckverbände, Anstalten des öffentlichen Rechts, rechtsfähige kommunale Stiftungen	313,61	604,27	290,66 ↗
2.2.6 Forderungen gegen den sonstigen öffentlichen Bereich	116.240,84	181.341,39	65.100,55 ↗
2.2.7 Sonstige Vermögensgegenstände	11,05	50,25	39,20 ↗
Summe Forderungen	289.234,87	368.622,24	79.387,37 ↗



Jahresabschluss Wattenheim (Pfalz)

Größere Forderungen bestehen gegenüber dem Land aus der Abrechnung der Einkommen- und Umsatzsteuer sowie des Familienleistungsausgleiches 2020 (= 31.462,68 €), gegenüber dem Landkreis aus der Abrechnung der Personalkostenzuschüsse 2021 für die Kindertagesstätte (= 138.304,51 €) und gegenüber dem Forstzweckverband Jerusalemsberg-Leiningerwald aus der Abrechnung der Holzverkäufe des Jahres 2021 (= 117.034,09 €).

Einzelwertberichtigt wurden im Jahr 2021

Gewerbesteuer	2.140,35 €
Hundesteuer	261,00 €
Essensgeld in der KiTa	10,00 €
Friedhofsgebühren und Grabnutzungsentgelt	600,00 €

5.3.1.5 Aktive Rechnungsabgrenzung

Unter der Bilanzposition der aktiven Rechnungsabgrenzungsposten werden alle bereits im Vorjahr ausgezahlten, aber erst dem aktuellen Haushaltsjahr aufwandsmäßig zuzuordnenden Positionen geführt. Dazu gehören unter anderem die Beamtenbezüge für Januar des laufenden Jahres.

	2020	2021	Veränderung
4.2 Sonstige Rechnungsabgrenzungsposten	2.360,93	2.243,30	-117,63 ↘
Summe 4. Aktive Rechnungsabgrenzungsposten	2.360,93	2.243,30	-117,63 ↘



5.3.2 Erläuterungen zur Bilanz - Passiva

Die Passivseite der Bilanz gliedert sich gemäß § 47 Abs. 4 GemHVO in das Eigenkapital, die Sonderposten, die Rückstellungen, die Verbindlichkeiten und die Rechnungsabgrenzungsposten.

Die Veränderungen dieser Bilanzpositionen sind gemäß § 48 Abs. 1 GemHVO zu erläutern.

Die Entwicklung der Verbindlichkeiten ist gemäß § 108 Abs. 3 Nr. 5 GemO in der Verbindlichkeitenübersicht als Anlage beizufügen.

5.3.2.1 Eigenkapital

Das Eigenkapital auf der Passivseite zeigt als Differenz zwischen Vermögen auf der Aktiva und den Schulden auf der Passiva den Nettobestand des Vermögens der Gemeinde. Es vermindert sich durch jährliche Fehlbeträge und erhöht sich durch jährliche Überschüsse. Zudem gab der Gesetzgeber die Möglichkeit, das Eigenkapital in den ersten fünf Jahresabschlüssen nach Aufstellung der Eröffnungsbilanz ergebnisneutral zu korrigieren. Weist das Eigenkapital einen negativen Betrag aus, so ist dieser auf der Aktiva als nicht durch Eigenkapital gedeckter Fehlbetrag auszuweisen.

In Summe setzt sich das Eigenkapital aus folgenden Positionen zusammen:

	2020	2021	Veränderung
1.1 - Kapitalrücklage	7.129.371,20	7.169.514,97	40.143,77 →
1.3 - Jahresüberschuss/-fehlbetrag	40.143,77	307.515,30	267.371,53 ↗
Summe 1. Eigenkapital	7.169.514,97	7.477.030,27	307.515,30 ↗

Die Kapitalrücklage stellt den Ausweis der Differenz zwischen Aktiva und Passiva unter Berücksichtigung der Jahresergebnisse dar.

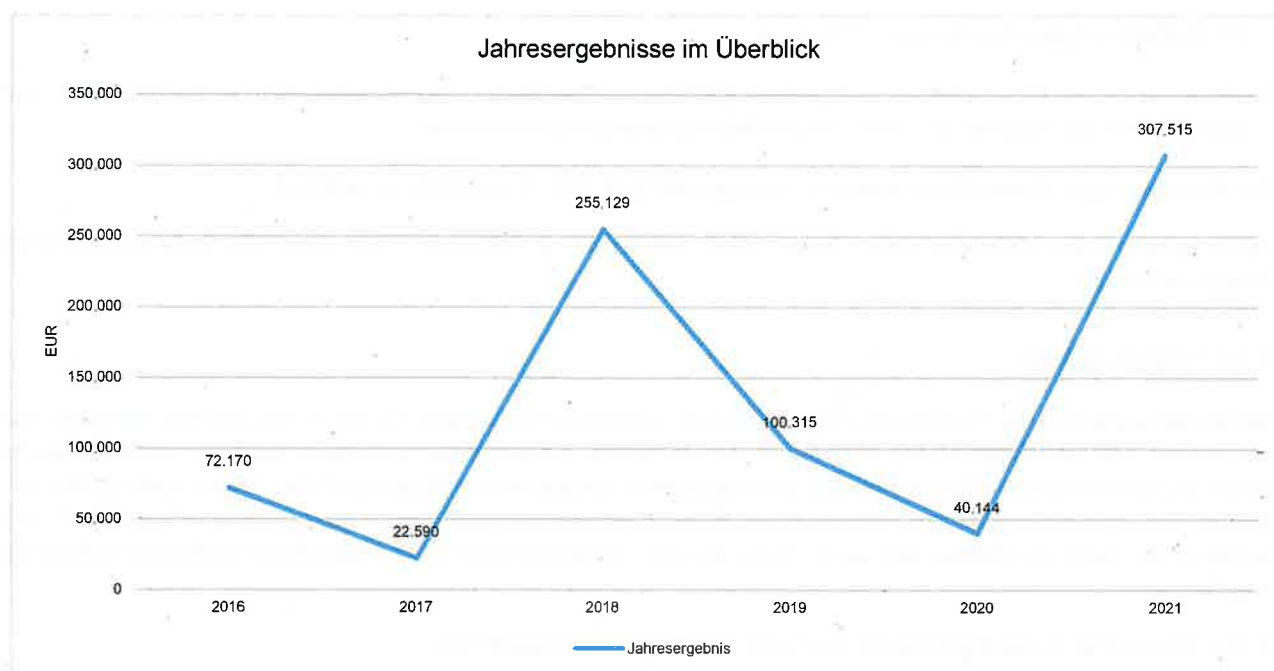
Die Veränderung in der Kapitalrücklage ergibt sich aus der Umbuchung des Jahresüberschusses aus 2020 i.H.v. 40.143,77 Euro. Insgesamt hat sich das Eigenkapital um den Jahresüberschuss des Jahres 2021 i.H.v. 307.515,30 Euro erhöht.

Ist die Summe der festgestellten oder veranschlagten Jahresergebnisse der fünf Haushaltsvorjahre und des Haushaltsjahres negativ, hat die Gemeinde gemäß § 18 Abs. 4 GemHVO darzustellen, durch welche Maßnahmen die haushaltswirtschaftliche Lage der Gemeinde verbessert werden kann. Ein in der Ergebnisrechnung ausgewiesener Jahresüberschuss/Jahresfehlbetrag (§ 2 Abs. 1 Satz 1 Posten E 23) ist gemäß § 18 Abs. 3 GemHVO auf neue Rechnung vorzutragen. Der Ausweis erfolgt unter dem Posten Jahresüberschuss/Jahresfehlbetrag. Im Jahresabschluss des Haushaltsfolgejahres ist eine Verrechnung mit der Kapitalrücklage vorzunehmen.

Siehe hierzu auch die Übersicht über die Entwicklung der Jahresergebnisse (Muster 26 zu § 93 Abs. 4 GemO) im Rechenschaftsbericht unter 6.2.1.1.



Jahresabschluss Wattenheim (Pfalz)



5.3.2.2 Sonderposten

Unter der Position Sonderposten werden gemäß § 38 Abs. 2 bis 5 GemHVO erhaltene Zuwendungen und Ertragszuschüsse aus Beiträgen und ähnlichen Entgelten Nutzungsberechtigter für die Anschaffung oder Herstellung von Vermögensgegenständen ausgewiesen. Eine direkte Verrechnung mit dem Vermögensgegenstand ist nicht zulässig. Die Auflösung des Sonderpostens erfolgt korrespondierend mit den Abschreibungen des bezuschussten Vermögensgegenstandes in der Anlagenbuchhaltung.

	2020	2021	Veränderung
2.1 Sonderposten für Belastungen aus dem kommunalen Finanzausgleich	22.674,00	0,00	-22.674,00 ↘
2.2 Sonderposten zum Anlagevermögen	1.726.436,94	1.657.481,12	-68.955,82 ↘
2.5 Sonderposten aus Grabnutzungsentgelten	111.715,47	114.283,23	2.567,76 ↗
Summe 2. Sonderposten	1.860.826,41	1.771.764,35	-89.062,06 ↘

5.3.2.2.1 Sonderposten für Belastungen aus dem kommunalen Finanzausgleich

Der Sonderposten für Belastungen aus dem kommunalen Finanzausgleich ist für zukünftige Aufwendungen zu bilden, die der Verursachung gemäß in das laufende Geschäftsjahr gehören. Hierbei handelt es sich um den Ausgleich für zukünftig erhöhte Umlageverpflichtungen der Verbandsgemeindeumlage, der Kreisumlage und der Finanzausgleichsumlage. Der Sonderposten beträgt zum 31.12.2021 0,00 Euro. Der im Vorjahr 2020 gebildete Sonderposten für den kommunalen Finanzausgleich in Höhe von 22.674,00 Euro wurde im Haushaltsjahr bestimmungsgemäß aufgelöst. Für das Jahr 2021 wurde kein neuer Sonderposten gebildet.



5.3.2.2.2 Sonderposten zum Anlagevermögen

Unter der Position Sonderposten zum Anlagevermögen sind erhaltene Zuwendungen für die Anschaffung oder Herstellung von Vermögensgegenständen des Anlagevermögens auszuweisen. Die Auflösung des Sonderpostens erfolgt ertragswirksam entsprechend der Abschreibung des bezuschussten Vermögensgegenstands. Kann eine Zuordnung nicht getroffen werden, ist die Zuwendungen in einen gesonderten Sonderposten einzustellen und mit einem sachgerechten Prozentsatz aufzulösen.

Weiterhin sind hier Ertragszuschüsse aus Beiträgen und ähnlichen Entgelten Nutzungsberechtigter auszuweisen. Die Auflösung erfolgt ebenso korrespondierend zum finanzierten Vermögensgegenstand.

Ist der bezuschusste Vermögensgegenstand in der Anlagenbuchhaltung noch nicht aktiviert (z.B. Anlage im Bau), ist die Zuwendung bzw. der Beitrag als Sonderposten aus Anzahlungen für Anlagevermögen zu bilanzieren.

	2020	2021	Veränderung
2.2.1 Sonderposten aus Zuwendungen	922.247,78	886.686,09	-35.561,69 ↓
2.2.2 Sonderposten aus Beiträgen und ähnlichen Entgelten	773.819,70	732.531,30	-41.288,40 ↓
2.2.3 Sonderposten aus Anzahlungen für Anlagevermögen	30.369,46	38.263,73	7.894,27 ↑
Summe 2.2 Sonderposten zum Anlagevermögen	1.726.436,94	1.657.481,12	-68.955,82 ↓

2.2.1: Die Sonderposten aus Zuwendungen verminderten sich um deren Auflösungen in Höhe von 35.981,58 €. Es wurde ein Zugang in Höhe von 419,89 € (Zuwendung aus Landesmitteln der "Übermittagsbetreuung" für Servierwägen, Wickelaufgabe u. ä. in der Kindertagesstätte) verbucht.

2.2.2: Die Sonderposten aus Beiträgen und ähnlichen Entgelten verminderten sich um deren Auflösungen in Höhe von 41.288,40 €.

2.2.3: Die Sonderposten aus Anzahlungen für Anlagevermögen unterliegen erst der Auflösung, wenn sie passiviert werden, d. h., wenn ein Vermögensgegenstand (Aktivposten) damit finanziert wurde. Sie können aber auch in die Ergebnisrechnung eingebucht werden, wenn sie zur Finanzierung von laufenden Aufwendungen verwendet werden. 2021 wurde der Restzuschuss aus Landesmitteln für die "Übermittagsbetreuung" in Höhe von 2.571,00 €, die 2020 hier verbucht wurde, aufgelöst. 419,89 € wurden passiviert (siehe oben), 2.103,85 € wurden in die Ergebnisrechnung zur Finanzierung von Teller, Becher etc. umgebucht, 47,26 € mussten an das Land zurückerstattet werden.

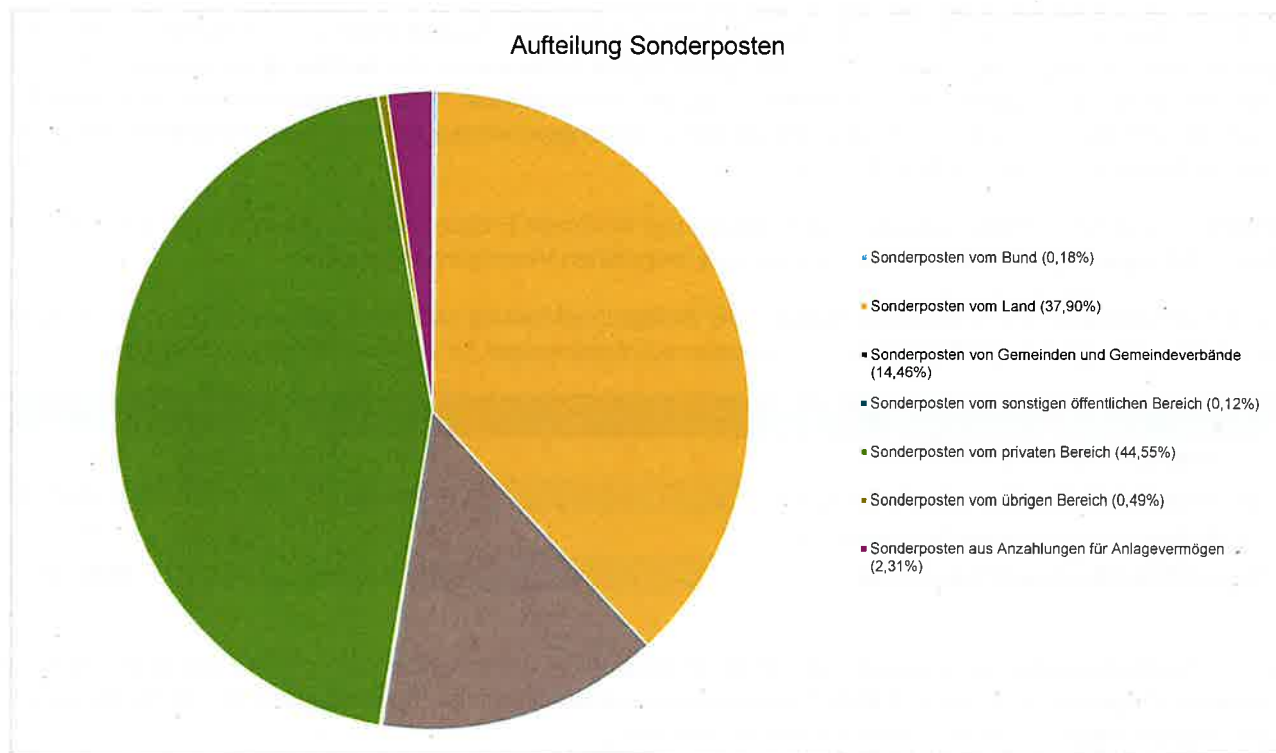
10.000 € wurden als Stellplatzablässe und 465,27 € als Überschuss aus dem Kinderfest in die Sonderposten aufgenommen.

Die erhaltenen Sonderposten teilen sich wie folgt nach ihrer Herkunft auf:

	2020	2021	Veränderung
Sonderposten vom Bund	3.361,53	2.930,37	-431,16 ↓
Sonderposten vom Land	653.507,28	628.240,88	-25.266,40 ↓
Sonderposten von Gemeinden und Gemeindeverbände	247.911,19	239.618,77	-8.292,42 ↓
Sonderposten vom sonstigen öffentlichen Bereich	2.166,00	1.916,00	-250,00 ↓
Sonderposten vom privaten Bereich	780.010,48	738.353,37	-41.657,11 ↓
Sonderposten vom übrigen Bereich	9.111,00	8.158,00	-953,00 ↓
Sonderposten aus Anzahlungen für Anlagevermögen	30.369,46	38.263,73	7.894,27 ↑
Summe der erhaltenen Zuwendungen	1.726.436,94	1.657.481,12	-68.955,82 ↓



Jahresabschluss Wattenheim (Pfalz)



5.3.2.2.3 Sonderposten für den Gebührenaussgleich

Sonderposten für den Gebührenaussgleich sind als Vorwegnahme zukünftiger Verpflichtungen gegenüber dem Gebührenzahler zu bilanzieren. Tritt eine Kostenüberdeckung bei Benutzungsgebühren auf, die gemäß KAG RLP auszugleichen ist, ist diese Ausgleichsverpflichtung als Sonderposten darzustellen. Der Sonderposten besitzt wie die Rückstellungen Fremdkapitalcharakter.

Diese Position hat keinerlei Relevanz in der Bilanz der Ortsgemeinde.

5.3.2.2.4 Sonderposten mit Rücklageanteil

Der Sonderposten ermöglicht der Kommune, steuerliche Sonderregelungen bei ihren Betrieben gewerblicher Art umzusetzen. Für Zwecke der Steuern vom Einkommen und vom Ertrag sind diese Sonderposten zulässig.

Diese Position hat keinerlei Relevanz in der Bilanz der Ortsgemeinde.

5.3.2.2.5 Sonderposten aus Grabnutzungsentgelten

Bei dem Sonderposten handelt es sich um vereinnahmte Gelder von Grabnutzungsentgeltpflichtigen, die verursachungsgemäß für einen längeren Zeitraum anfallen. Die Verwendungsvorgabe ist bereits erfüllt.

Der Bestand zum 31.12.2021 beträgt 114.283,23 Euro. Die Veränderung gegenüber dem Vorjahr 2020 beträgt 2.567,76 Euro.



Jahresabschluss Wattenheim (Pfalz)

Die Sonderposten aus Grabnutzungsentgelten verminderten sich um deren Auflösungen in Höhe von 4.773,24 €. Neue Grabnutzungsentgelte wurden in Höhe von 7.345,00 € eingebucht. Aus der Anlagenbuchhaltung wurden 4 Gräber ausgebucht, deren Nutzungsdauer abgelaufen war bzw. die vorzeitig aufgelöst wurden (= - 4,00 €).

5.3.2.2.6 Sonstige Sonderposten

Unter die Position Sonstige Sonderposten fallen sämtliche Sachverhalte, die eine Sonderpostenbildung notwendig machen und zuvor noch nicht genannt wurden.

Diese Position hat keine Relevanz in der Bilanz der Ortsgemeinde.

5.3.2.3 Rückstellungen

Rückstellungen sind gemäß § 36 GemHVO für Verbindlichkeiten und Aufwendungen zu bilden, die in den abgelaufenen Geschäftsjahren begründet und zuzurechnen sind, deren Eintritt weitgehend wahrscheinlich, aber in der Höhe und dem Eintrittszeitpunkt ungewiss sind.

Zum 31.12.2021 hat die Gemeinde folgende Rückstellungen gebildet:

	2020	2021	Veränderung
3.1 Rückstellungen für Pensionen und ähnliche Verpflichtungen	74.814,00	75.240,00	426,00 →
3.4 Sonstige Rückstellungen	24.788,11	13.696,73	-11.091,38 ↘
Summe 3. Rückstellungen	99.602,11	88.936,73	-10.665,38 ↘

Rückstellungen für Pensionen, Ehrensold und ähnliche Verpflichtungen sind aufgrund von beamtenrechtlichen oder vertraglichen Ansprüchen zu bilden. Die Bewertung erfolgt unter Beachtung der Sterbetafeln von Heubeck bei Anwendung eines 6%igen Zinssatzes mit dem Barwert.

Sonstige Rückstellungen sind beispielsweise für unterlassene Instandhaltung an Bauwerken (Berücksichtigung von Bauschäden und Baumängeln), Altlasten, nicht in Anspruch genommenen Resturlaubstagen und Überstunden, Altersteilzeit, Verpflichtungen aus anhängigen Gerichtsverfahren oder Rechts- und Beratungskosten zu bilden.

Die Rückstellungen für Ehrensold erhöhten sich um 426,00 €.

Die Rückstellungen für nicht in Anspruch genommenen Urlaub der Mitarbeitenden betragen 2021 7.498,38 € (- 8.771,42 €) und für geleistete Überstunden 6.198,35 € (- 2.319,96 €). Gemäß des Bruttoprinzips werden Auflösungen auf Ertragskonten und Zuführungen auf Aufwandskonten gebucht. Auf den Bilanzkonten erscheinen nur die saldierten Werte.



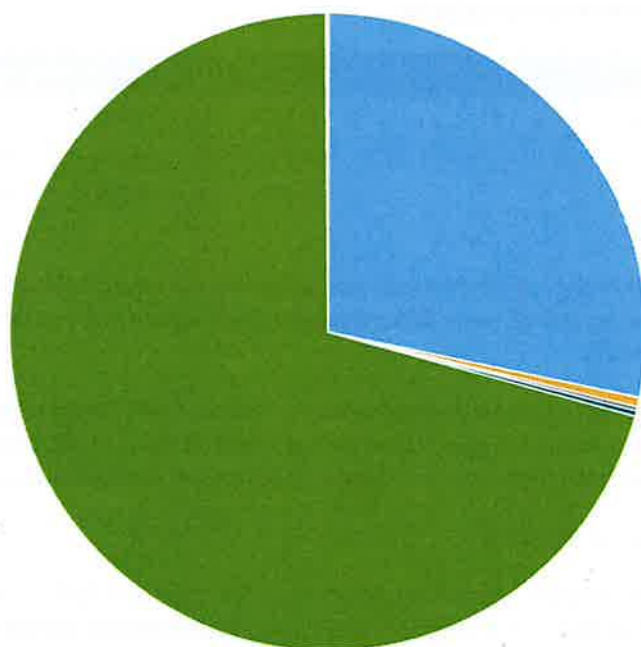
Jahresabschluss Wattenheim (Pfalz)

5.3.2.4 Verbindlichkeiten

Im Vergleich zu den Rückstellungen sind Verbindlichkeiten Zahlungsverpflichtungen der Gemeinde, die am Bilanzstichtag hinsichtlich des Eintritts, ihrer Höhe und ihrer Fälligkeit nach feststehen. Gemäß § 34 Abs. 6 GemHVO sind Verbindlichkeiten grundsätzlich mit ihrem Rückzahlungsbetrag anzusetzen. Nähere Angaben, insbesondere hinsichtlich der Laufzeit, sind der Anlage Verbindlichkeitenübersicht zu entnehmen.

	2020	2021	Veränderung
4.2 Verbindlichkeiten aus Kreditaufnahmen	653.806,68	700.043,09	46.236,41 ↗
4.5 Verbindlichkeiten aus Lieferungen und Leistungen	9.677,12	11.773,77	2.096,65 ↗
4.6 Verbindlichkeiten aus Transferleistungen	0,00	5.580,05	5.580,05 ↗
4.9 Verbindlichkeiten gegenüber Sondervermögen mit Sonderrechnung, Zweckverbänden, Anstalten des ö. rechtsfähige kommunalen Stiftungen	83,53	6.938,55	6.855,02 ↗
4.10 Verbindlichkeiten gegenüber dem sonstigen öffentlichen Bereich	1.994.217,96	1.750.644,84	-243.573,12 ↘
4.11 Sonstige Verbindlichkeiten	1.267,00	3.751,72	2.484,72 ↗
Summe 4. Verbindlichkeiten	2.659.052,29	2.478.732,02	-180.320,27 ↘

Verbindlichkeiten

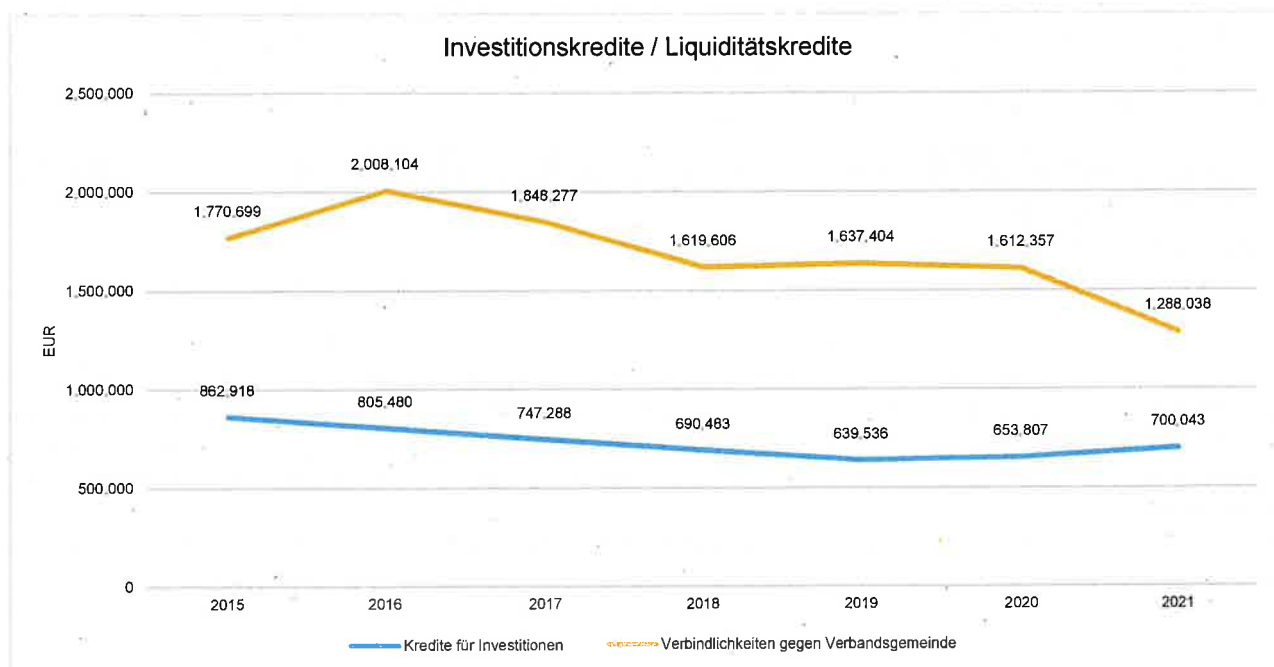


- 4.2 Verbindlichkeiten aus Kreditaufnahmen (28,24%)
- 4.5 Verbindlichkeiten aus Lieferungen und Leistungen (0,47%)
- 4.6 Verbindlichkeiten aus Transferleistungen (0,23%)
- 4.9 Verbindlichkeiten gegenüber Sondervermögen mit Sonderrechnung, Zweckverbänden, Anstalten des ö. rechtsfähige kommunalen Stiftungen (0,28%)
- 4.10 Verbindlichkeiten gegenüber dem sonstigen öffentlichen Bereich (70,63%)
- 4.11 Sonstige Verbindlichkeiten (0,15%)



Jahresabschluss Wattenheim (Pfalz)

Die Position Verbindlichkeiten aus Kreditaufnahmen lässt sich nochmals untergliedern in Kreditaufnahmen für Investitionen und Kreditaufnahmen zur Liquiditätssicherung.



Die Investitionskredite (Bilanzposition 4.2.) erhöhten sich im Jahr 2021 um 46.236,41 € (Neuaufnahme zur Finanzierung der Investitionsauszahlungen des Jahres 2020 i. H. v. 101.300,00 € abzüglich ordentliche Tilgung i. H. v. 55.063,59 €). Die Liquiditätskredite vermindern sich im gleichen Zeitraum um 324.319,11 € (von 1.612.356,61 € auf 1.288.037,50 €, siehe Bilanzposition 4.10, Konto 374310).

Außer den Verbindlichkeiten aus Investitions- und Liquiditätskrediten nimmt die Verbindlichkeit aus Pensions- und Beihilfeverpflichtungen gegenüber dem Forstzweckverband Jerusalemsberg-Leiningerwald noch eine größere Position ein und schlägt mit 228.530,11 € (- 8.287,47 €) zu Buche.

Ortsgemeinden, die Mitglied in einer Verbandsgemeinde sind, führen keinen eigenen Bestand an liquiden Mitteln. Dieser wird durch die Regelung der Einheitskassen von der Verbandsgemeinde geführt.

Die Ortsgemeinde Wattenheim (Pfalz) verfügt über keine liquiden Mittel, sondern über einen negativen Kassenstand, der auf Konto 374310 zum 31.12.2021 mit 1.288.037,50 Euro ausgewiesen wird.

Verbindlichkeiten gegenüber Verbandsgemeinde

	2020	2021	Veränderung
Verbindlichkeiten gegen Verbandsgemeinden	1.612.356,61	1.288.037,50	-324.319,11 ↘
374310 - Verbindlichkeiten gegenüber der Verbandsgemeinde - laufendes Verrechnungskonto	1.612.356,61	1.288.037,50	-324.319,11 ↘



Jahresabschluss Wattenheim (Pfalz)

5.3.2.5 Passive Rechnungsabgrenzungsposten

Als passive Rechnungsabgrenzungsposten sind Einnahmen vor dem Abschlussstichtag auszuweisen, die einen Ertrag für eine bestimmte Zeit nach dem Abschlussstichtag darstellen. Sie sind Verbindlichkeiten besonderer Art. Passive Rechnungsabgrenzungsposten werden auf der Passivseite der Bilanz ausgewiesen. Sie dienen der periodengerechten Darstellung der Erträge in der Ergebnisrechnung.

	2020	2021	Veränderung
Passive Rechnungsabgrenzung	4.005,17	9.335,91	-5.330,74 ▼
399900 - Sonstige passive Rechnungsabgrenzungsposten	3.811,64	9.334,64	-5.523,00 ▼
399999 - Rechnungsabgrenzungsposten aus Überzahlungen	193,53	1,27	192,26 ↗

Im Jahr 2021 wurden passive Rechnungsabgrenzungsposten in Höhe von 9.334,64 € gebildet. Dabei handelt es sich um den Anteil (1/4) der Jagd- und Fischereipacht (3.750,00 € und 61,64 €), eine Kostenerstattung für die Änderung des Bebauungsplanes "Keckenhütte", für die der Antragsteller in Vorleistung getreten war (4.998,00 €) sowie die Spenden der Wahlhelfer bei der Landtagswahl 2021, die der Unterhaltung des Wattenheimer Häuschens zugutekommen sollen (525,00 €).

Auf dem Bilanzkonto 399999 sind 1,27 € ausgewiesen als Rechnungsabgrenzungsposten von vor-Fälligkeit-gezahlten Forderungen.



Jahresabschluss Wattenheim (Pfalz)

5.4 Erläuterungen zur Ergebnisrechnung

In der Ergebnisrechnung sind gemäß § 44 GemHVO die dem Haushaltsjahr zuzurechnenden Erträge und Aufwendungen vollständig und getrennt voneinander nachzuweisen. Es besteht grundsätzlich ein Verrechnungsverbot der Erträge und Aufwendungen. Der aus der Ergebnisrechnung resultierende Jahresüberschuss oder –fehlbetrag erhöht bzw. vermindert das Eigenkapital entsprechend.

	Ergebnis 2020	Plan 2021	Ergebnis 2021	Planabweichung	Abweichung 2021 in %	Ergebnis- veränderung
E1 - Steuern und ähnliche Abgaben	1.308.006,03	1.422.020,00	1.426.999,53	4.979,53	0,35 →	118.993,50
E2 - Zuwendungen, allgemeine Umlagen und sonstige Transfererträge	704.114,14	849.580,00	869.332,32	19.752,32	2,32 ↗	165.218,18
E3 - Erträge der sozialen Sicherung	–	–	–	–	–	–
E4 - Öffentlich-rechtliche Leistungsentgelte	77.263,33	50.200,00	49.185,64	-1.014,36	-2,02 ↘	-28.077,69
E5 - Privatrechtliche Leistungsentgelte	128.278,20	156.485,00	173.627,32	17.142,32	10,95 ↗	45.349,12
E6 - Kostenerstattungen und Kostenumlagen	42.576,37	5.620,00	5.799,86	179,86	3,20 ↗	-36.776,51
E7 - Sonstige laufende Erträge	151.472,05	65.255,00	101.474,50	36.219,50	55,50 ↗	-49.997,55
E8 - Summe der laufenden Erträge aus Verwaltungstätigkeit	2.411.710,12	2.549.160,00	2.626.419,17	77.259,17	3,03 ↗	214.709,05
E9 - Personal- und Versorgungsaufwendungen	643.339,92	695.950,00	629.956,08	-65.993,92	-9,48 ↘	-13.383,84
E10 - Aufwendungen für Sach- und Dienstleistungen	268.377,23	327.530,00	247.991,24	-79.538,76	-24,28 ↘	-20.385,99
E11 - Abschreibungen	139.120,52	136.100,00	144.175,15	8.075,15	5,93 ↗	5.054,63
E12 - Zuwendungen, Umlagen und sonstige Transferaufwendungen	1.271.745,13	1.294.400,00	1.300.553,66	6.153,66	0,48 →	28.808,53
E13 - Aufwendungen der sozialen Sicherung	–	–	–	–	–	–
E14 - Sonstige laufende Aufwendungen	79.468,70	69.140,00	53.820,86	-15.319,14	-22,16 ↘	-25.647,84
E15 - Summe der laufenden Aufwendungen aus Verwaltungstätigkeit	2.402.051,50	2.523.120,00	2.376.496,99	-146.623,01	-5,81 ↘	-25.554,51
E16 - Laufendes Ergebnis aus Verwaltungstätigkeit	9.658,62	26.040,00	249.922,18	223.882,18	859,76 ↗	240.263,56
E17 - Zinserträge und sonstige Finanzerträge	37.150,05	64.430,00	64.796,05	366,05	0,57 →	27.646,00
E18 - Zinsaufwendungen und sonstige Finanzaufwendungen	5.882,31	5.810,00	5.032,51	-777,49	-13,38 ↘	-849,80
E19 - Saldo der Zins- und sonstigen Finanzerträge und –aufwendungen	31.267,74	58.620,00	59.763,54	1.143,54	1,95 ↗	28.495,80
E20 - Ordentliches Ergebnis	40.926,36	84.660,00	309.685,72	225.025,72	265,80 ↗	268.759,36
E21 - Außerordentliches Ergebnis	-782,59	-2.500,00	-2.170,42	329,58	13,18 ↗	-1.387,83
E22 - Saldo aus internen Leistungsbeziehungen	0,00	0,00	0,00	0,00	– →	0,00
E23 - Jahresergebnis (Jahresüberschuss / Jahresfehlbetrag)	40.143,77	82.160,00	307.515,30	225.355,30	274,29 ↗	267.371,53



Jahresabschluss Wattenheim (Pfalz)

5.4.1 Erträge aus der laufenden Verwaltungstätigkeit

5.4.1.1 Steuern und ähnliche Abgaben (E1)

Unter den Steuern und ähnlichen Abgaben sind sämtliche erzielten Steuererträge des Haushaltsjahres zu veranschlagen. Dazu gehören die Grundsteuer A und Grundsteuer B sowie die Gewerbesteuer, die unter die Realsteuern fallen. Der Gemeindeanteil an den Gemeinschaftssteuern beinhaltet den Gemeindeanteil an der Einkommenssteuer und der Umsatzsteuer. Unter die sonstigen Gemeindesteuern fallen beispielsweise die Hundesteuer oder Zweitwohnungssteuer. Die Steuern und ähnlichen Abgaben stellen in der Regel die Haupteintragsquelle der Gemeinde dar.

	Ergebnis 2020	Plan 2021	Ergebnis 2021	Planabweichung	Abweichung 2021 in %	Ergebnis- veränderung
Steuern und ähnliche Abgaben	1.308.006,03	1.422.020,00	1.426.999,53	4.979,53	0,35 →	118.993,50
401100 - Grundsteuer A	7.700,35	7.800,00	7.845,41	45,41	0,58 →	145,06
401200 - Grundsteuer B	165.192,70	166.600,00	166.752,14	152,14	0,09 →	1.559,44
401310 - Gewerbesteuer - Gewerbesteuerzahlungen laufendes Jahr	94.108,00	172.500,00	172.512,00	12,00	0,01 →	78.404,00
401321 - Gewerbesteuer - Gewerbesteuernachzahlungen Vorjahre	64.547,12	30.200,00	31.291,96	1.091,96	3,62 ↗	-33.255,16
401331 - Gewerbesteuer - Gewerbesteuererstattungen Vorjahre	-14.130,92	-19.500,00	-19.713,55	-213,55	-1,10 ↘	-5.582,63
402100 - Gemeindeanteil an der Einkommenssteuer	865.501,16	937.000,00	942.417,69	5.417,69	0,58 →	76.916,53
402200 - Gemeindeanteil an der Umsatzsteuer	18.516,06	12.920,00	13.297,02	377,02	2,92 ↗	-5.219,04
403300 - Hundesteuer	16.441,00	16.500,00	17.088,00	588,00	3,56 ↗	647,00
405210 - Ausgleichsleistungen vom Land - Familienleistungsausgleich gemäß § 28 LFAG	90.130,56	98.000,00	95.508,86	-2.491,14	-2,54 ↘	5.378,30

Die Erträge aus Steuern und ähnlichen Abgaben belaufen sich im Haushaltsjahr 2021 auf 1.426.999,53 Euro. Es ergibt sich eine Veränderung gegenüber dem Vorjahr um 118.993,50 Euro bzw. um 9,10 Prozent. Das Ergebnis weicht vom Planansatz in Höhe von 1.422.020 Euro um 4.979,53 Euro ab, dies entspricht 0,35 Prozent.

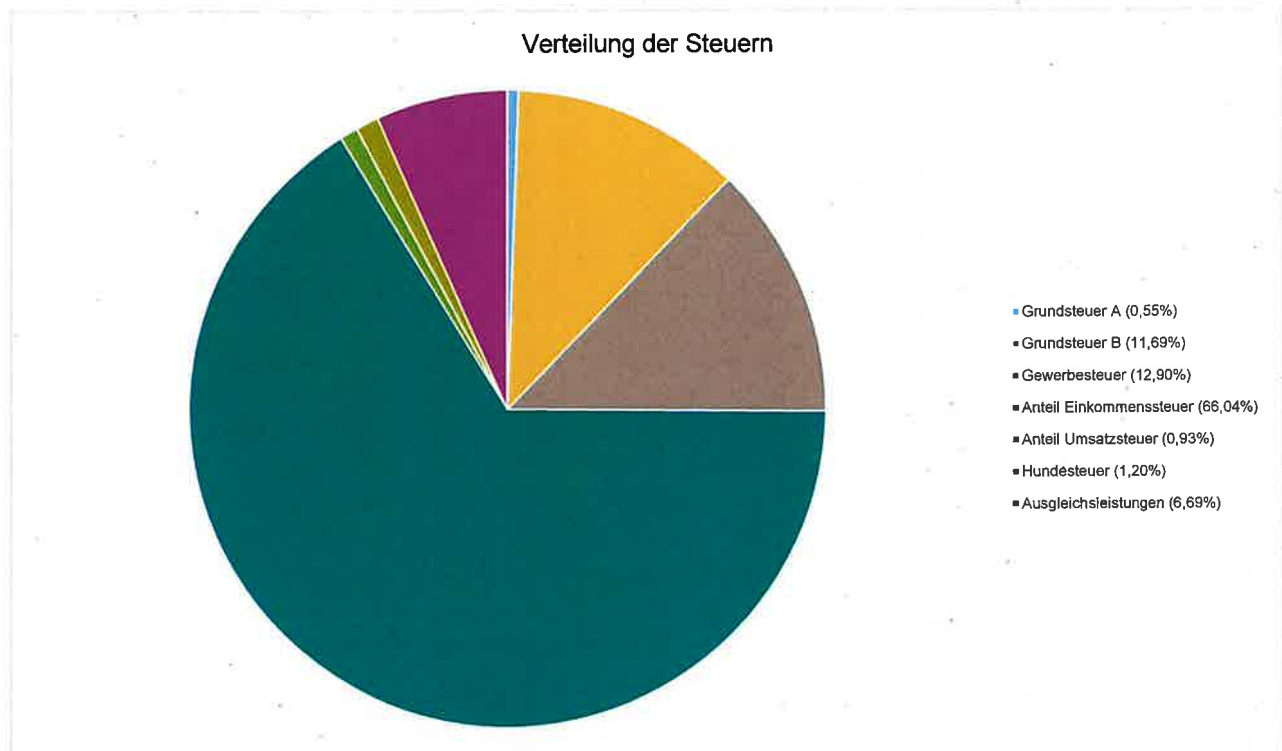
Den Haushaltsansätze für die Einkommen- und Umsatzsteueranteile sowie des Familienleistungsausgleiches (incl. Veränderungen im Nachtrag) lag die Steuerschätzung des Monats Mai 2021 zugrunde. Sie wich von den Rechnungsergebnissen in Höhe von 3.303,57 € (= + 0,31 %) ab.

Die Gewerbesteuererträge lagen 872,41 € über dem Ansatz. Zum Vorjahr steigerten sich die Gewerbesteuererträge um 27,38 %.



Jahresabschluss Wattenheim (Pfalz)

Die Erträge aus Steuern und ähnlichen Abgaben setzen sich prozentual wie folgt zusammen:

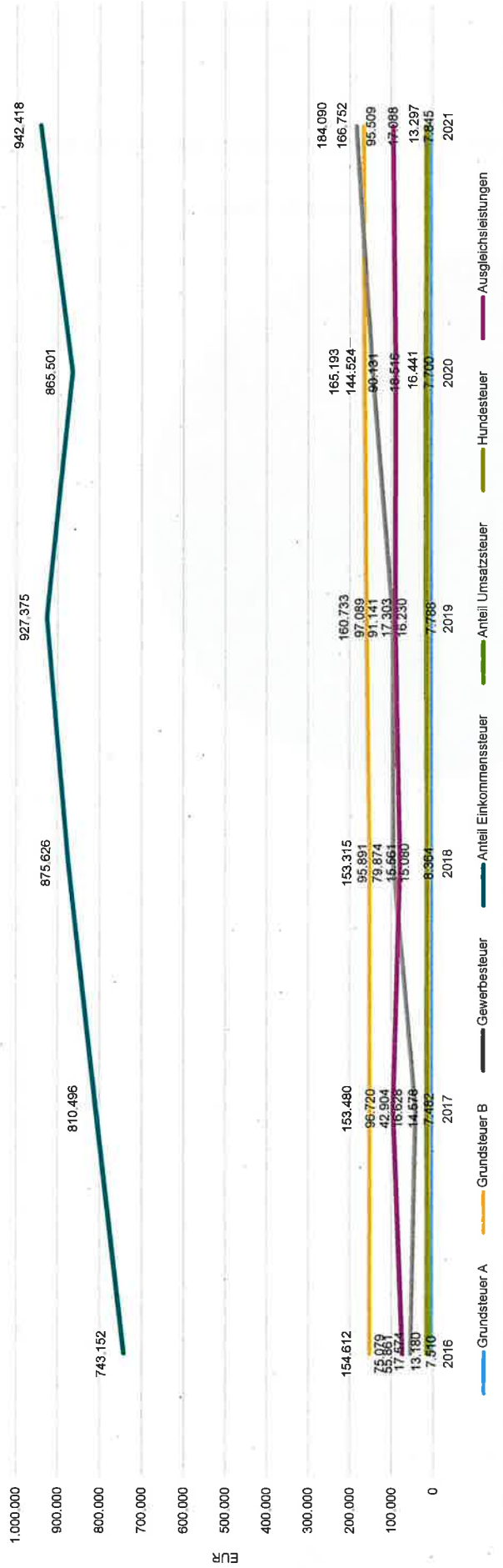




Jahresabschluss Wattenheim (Pfalz)

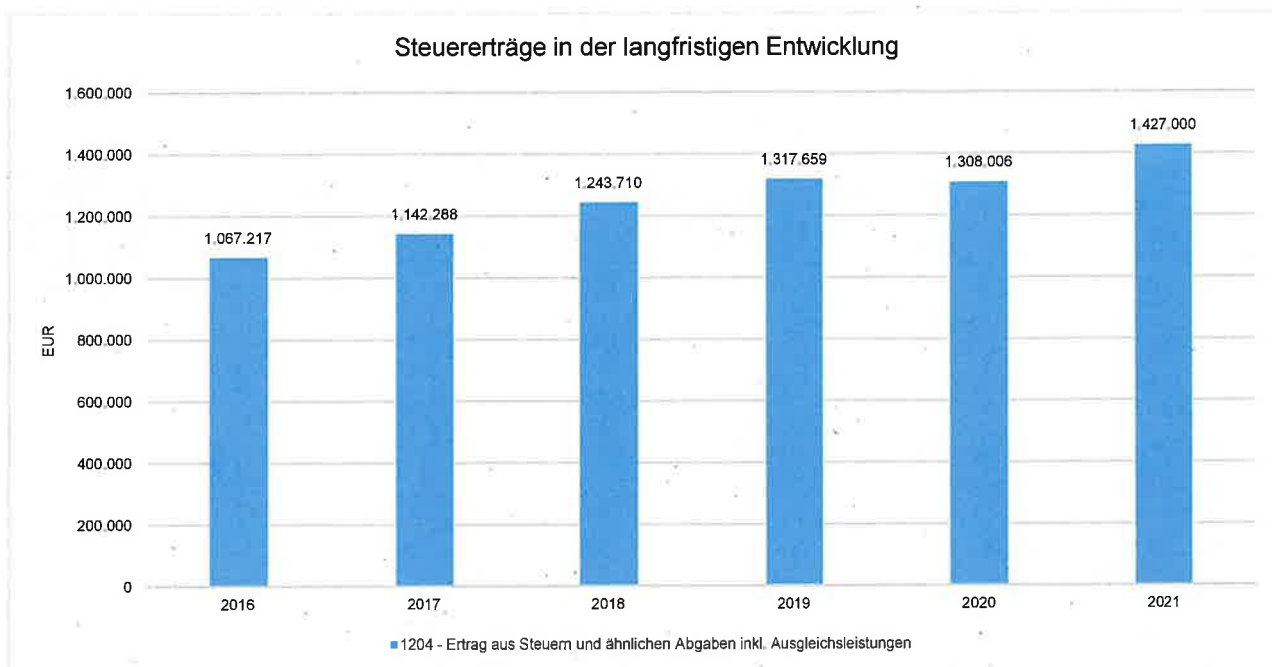
Diese Steuern entwickelten sich wie folgt:

Steuern und ähnliche Abgaben in der langfristigen Entwicklung





Jahresabschluss Wattenheim (Pfalz)



5.4.1.2 Zuwendungen und allgemeine Umlagen (E2)

Zuwendungen und allgemeine Umlagen in Form von Schlüsselzuweisungen und der Zuweisung aus dem Kommunalen Entschuldungsfonds Rheinland-Pfalz stellen eine weitere wichtige Ertragsquelle der Gemeinde dar.

	Ergebnis 2020	Plan 2021	Ergebnis 2021	Planabweichung	Abweichung 2021 in %	Ergebnis- veränderung
Erträge aus Zuwendungen und allgemeine Umlagen	234.288,00	267.700,00	267.629,00	-71,00	-0,03 →	33.341,00
411110 - Schlüsselzuweisungen vom Land - Schlüsselzuweisung A	183.214,00	217.100,00	217.063,00	-37,00	-0,02 →	33.849,00
411130 - Schlüsselzuweisungen vom Land - Schlüsselzuweisung B2	508,00	—	—	—	—	-508,00
413200 - Sonstige allgemeine Zuweisungen vom Land	50.566,00	50.600,00	50.566,00	-34,00	-0,07 →	0,00

Die Erträge aus Schlüsselzuweisungen belaufen sich im Haushaltsjahr 2021 auf 217.063,00 Euro. Es ergibt sich eine Veränderung gegenüber dem Vorjahr um 33.341 Euro bzw. um 18,15 Prozent. Das Ergebnis weicht vom Planansatz in Höhe von 217.100 Euro um -37 Euro ab, dies entspricht -0,02 Prozent.

Im Jahr 2021 lag die Ortsgemeinde Wattenheim mit ihrer Steuerkraftmesszahl pro Einwohner 133,99 € unter der landesdurchschnittlichen Steuerkraftmesszahl in Höhe von 915,04 €. Multipliziert man diesen Unterschiedsbetrag mit der Einwohnerzahl von 1.620 ergibt dies die Höhe der Schlüsselzuweisung A.



Jahresabschluss Wattenheim (Pfalz)

5.4.1.3 Sonstige Transfererträge (E2)

Die Erträge setzen sich größtenteils aus Kostenbeteiligungen des Landes sowie von Sozialleistungsträgern für die Aufwendungen der sozialen Sicherung zusammen.

	Ergebnis 2020	Plan 2021	Ergebnis 2021	Planabweichung	Abweichung 2021 in %	Ergebnis- veränderung
Sonstige Transfererträge	437.772,77	549.480,00	565.721,74	16.241,74	2,96 ↗	127.948,97
414410 - Zuweisungen u. Zuschüsse für lfd. Zwecke vom Bund	27,60	88.800,00	88.802,45	2,45	0,00 →	88.774,85
414420 - Zuweisungen und Zuschüsse für laufende Zwecke vom Land	6.421,29	3.400,00	3.244,03	-155,97	-4,59 ↘	-3.177,26
414422 - Zuweisung für Sonderprogramme	3.306,00	5.400,00	6.059,74	659,74	12,22 ↗	2.753,74
414423 - Zuweisung vom Land für 2-Jährige (Betreuungsbonus nach § 12a KitaG)	7.509,60	6.080,00	7.181,95	1.101,95	18,12 ↗	-327,65
414431 - Zuweisungen u. Zuschüsse für lfd. Zwecke von Gemeinden/Gde. Verbände (Personalkostenzuschüsse Boni)	384.508,28	395.800,00	423.266,72	27.466,72	6,94 ↗	38.758,44
414432 - Zuweisungen u. Zuschüsse für lfd. Zwecke von Gemeinden/Gde. Verbände (Elternbeiträge)	36.000,00	50.000,00	28.879,38	-21.120,62	-42,24 ↘	-7.120,62
414441 - Zuweisungen und Zuschüsse vom öffentlichen Bereich - von Zweckverbänden (für Finanzierung Rückstellungen)	-	-	8.287,47	8.287,47	- ↘	8.287,47

Die sonstigen Transfererträge belaufen sich im Haushaltsjahr 2021 auf 565.721,74 Euro. Es ergibt sich eine Veränderung gegenüber dem Vorjahr um 127.948,97 Euro bzw. um 29,23 Prozent. Das Ergebnis weicht vom Planansatz in Höhe von 549.480 Euro um 16.241,74 Euro ab, dies entspricht 2,96 Prozent.

Zuschüsse von Land und Kreis zu den Personalkosten des KiTa-Personals flossen rund 6.350,00 € mehr als ursprünglich veranschlagt (Konten 414431 und 414432). Die Pensions- und Beihilferückstellungen der Beamtin und der Versorgungsempfänger im Bereich Forst wurden um 8.287,47 € abgebaut. Hierfür bestand kein Haushaltsansatz.

5.4.1.4 Erträge aus der Auflösung von Sonderposten

Die Bildung und Auflösung von Sonderposten richtet sich nach der Regelung des § 38 Abs. 2 GemHVO. Danach sind Sonderposten zu bilden für die Anschaffung oder Herstellung von Vermögensgegenständen des Anlagevermögens. Die Auflösung des Sonderpostens erfolgt analog der Abschreibungsdauer des bezuschussten Vermögensgegenstandes.

	Ergebnis 2020	Plan 2021	Ergebnis 2021	Planabweichung	Abweichung 2021 in %	Ergebnis- abweichung
Erträge aus der Auflösung von Sonderposten	78.277,70	77.850,00	82.047,22	4.197,22	5,39 ↗	3.769,52
415100 - Erträge aus der Auflösung von Sonderposten aus Zuwendungen	32.053,37	32.400,00	35.981,58	3.581,58	11,05 ↗	3.928,21
437100 - Erträge aus der Auflösung von Sonderposten für Beiträge und ähnliche Entgelte	41.665,94	41.300,00	41.288,40	-11,60	-0,03 →	-377,54
439100 - Erträge aus der Auflösung von Sonderposten für Grabnutzungsentgelte	4.558,39	4.150,00	4.777,24	627,24	15,11 ↗	218,85



Jahresabschluss Wattenheim (Pfalz)

Die Auflösungen der Sonderposten belaufen sich im Haushaltsjahr 2021 auf 82.047,22 Euro. Es ergibt sich eine Veränderung gegenüber dem Vorjahr um 3.769,52 Euro bzw. um 4,82 Prozent. Das Ergebnis weicht vom Planansatz in Höhe von 77.850 Euro um 4.197,22 Euro ab, dies entspricht 5,39 Prozent.

Die Auflösung der LEADER-Zuwendung für die Multimedia-Ausstattung in der Festhalle führte zu höheren Erträgen (1.940,00 €); auf der Aufwandsseite entstanden für die Abschreibung des beweglichen Vermögens auch höhere Aufwendungen. In der KiTa wurde die Auflösung der Zuwendung für die Übermittagsbetreuung aufgelöst, die zu höheren Erträgen führte.

5.4.1.5 Erträge aus der sozialen Sicherung (E3)

Alle Kostenersatzes (einschl. Kostenbeitrag, Aufwandsersatz, Ersatzleistung), die in den Sozialleistungsgesetzen vorgesehen sind, soweit sie den vollen oder teilweisen Ersatz einer sozialen Leistung darstellen und von privaten Personen stammen, also vom Hilfeempfänger selbst, von dessen unterhaltspflichtigen Angehörigen oder sonstigen Verpflichteten. Hierher gehören auch Kostenersatzes von Sozialleistungsträgern, die rechtlich dem Versicherten zustehen, auch in solchen Fällen, in denen diese Ersatzes lediglich aus Zweckmäßigkeitsgründen als Kostenbeiträge direkt an den Sozialhilfeträger überwiesen werden, z.B. Renten von Heimbewohnern, Zuschüsse der Krankenkassen zu Erholungsmaßnahmen, Wohngeld.

Außerdem Kostenersatzes und -beteiligungen anderer Sozialhilfeträger, Schuldendiensthilfen und Leistungsbeiträge des Bundes nach dem SGB II.

Diese Position hat keine Relevanz in der Ergebnisrechnung der Ortsgemeinde.

5.4.1.6 Öffentlich-rechtliche Leistungsentgelte (E4)

Die öffentlich-rechtlichen Leistungsentgelte umfassen unter anderem Entgelte für die Inanspruchnahme von Verwaltungsleistungen im engeren Sinne sowie für die Benutzung von öffentlichen Einrichtungen und die Inanspruchnahme wirtschaftlicher Dienstleistungen zur Deckung laufender Kosten. Ihrer Erhebung liegt eine öffentlich-rechtliche Vorschrift (z.B. Gesetz, kommunale Satzung) zu Grunde.

	Ergebnis 2020	Plan 2021	Ergebnis 2021	Planabweichung	Ergebnisveränderung
Öffentlich-rechtliche Leistungsentgelte	77.263,33	50.200,00	49.185,64	-1.014,36	-28.077,69 ↘
431200 - Gebühren für die Erteilung von Bescheiden (u.a. Genehmigungen, Ablehnungen, Untersagungen)	75,00	150,00	125,00	-25,00	50,00 ↗
431900 - Sonstige	13.044,00	—	—	—	-13.044,00 ↘
432110 - Entgelte für die Benutzung von öffentlichen Einrichtungen und für wirtschaftliche Dienstleistungen - Nutzungsgebühren Festhallen u. DGH	720,00	600,00	—	-600,00	-720,00 ↘
432240 - Entgelte - für das Bestattungswesen	2.200,00	4.000,00	2.995,00	-1.005,00	795,00 ↗
436500 - Jagdpacht	15.000,00	0,00	0,00	0,00	-15.000,00 ↘
437100 - Erträge aus der Auflösung von Sonderposten für Beiträge und ähnliche Entgelte	41.665,94	41.300,00	41.288,40	-11,60	-377,54 →
439100 - Erträge aus der Auflösung von Sonderposten für Grabnutzungsentgelte	4.558,39	4.150,00	4.777,24	627,24	218,85 ↗



Jahresabschluss Wattenheim (Pfalz)

Die öffentlich-rechtlichen Leistungsentgelte belaufen sich im Haushaltsjahr 2021 auf 49.185,64 Euro. Es ergibt sich eine Veränderung gegenüber dem Vorjahr um -28.077,69 Euro bzw. um -36,34 Prozent. Das Ergebnis weicht vom Planansatz in Höhe von 50.200 Euro um -1.014,36 Euro ab, dies entspricht -2,02 Prozent.

5.4.1.7 Privatrechtliche Leistungsentgelte (E5)

Unter die privatrechtlichen Leistungsentgelte fallen Erträge aus Vermietung und Verpachtung von Grundstücken, Wohn- und Geschäftsräumen, Garagen, Standgelder auf Märkten und Messen, Erträge aus dem Erbbaurecht und Erbpacht sowie Jagd- und Fischereipacht aus eigenen Grundstücken, Erträge aus Holzverkauf, Essensgelder in den Schulen und Kindertagesstätten sowie Eintrittsgelder für kulturelle und sportliche Veranstaltungen.

	Ergebnis 2020	Plan 2021	Ergebnis 2021	Planabweichung	Abweichung 2021 in %	Ergebnis- veränderung
Privatrechtliche Leistungsentgelte (nur Konten 441)	128.278,20	156.485,00	173.627,32	17.142,32	10,95 ↗	45.349,12
441200 - Mieten und Pachten	3.880,53	3.870,00	3.880,40	10,40	0,27 →	-0,13
441230 - Mieten und Pachten - Pachten	304,33	305,00	303,81	-1,19	-0,39 →	-0,52
441240 - Mieten und Pachten - Benutzungsentgelte / Standgelder	–	200,00	–	-200,00	– ↘	–
441290 - Jagdpacht	–	17.400,00	17.394,96	-5,04	-0,03 →	17.394,96
441400 - Beteiligung Essenskosten	10.688,86	13.000,00	14.153,17	1.153,17	8,87 ↗	3.464,31
441900 - Sonstige privatrechtliche Leistungsentgelte	600,00	4.550,00	4.550,03	0,03	0,00 →	3.950,03
441901 - Anteil Verkaufserlöse von FZV (Produktion/Verkauf)	112.804,48	117.160,00	133.344,95	16.184,95	13,81 ↗	20.540,47

Die privatrechtlichen Leistungsentgelte belaufen sich im Haushaltsjahr 2021 auf 173.627,32 Euro. Es ergibt sich eine Veränderung gegenüber dem Vorjahr um 45.349,12 Euro bzw. um 35,35 Prozent. Das Ergebnis weicht vom Planansatz in Höhe von 156.485 Euro um 17.142,32 Euro ab, dies entspricht 10,95 Prozent.

Die Erträge aus der Abrechnung der Holzverkäufe durch den Forstzweckverband Jerusalemsberg-Leiningerwald lagen deutlich über dem Ansatz und auch deutlich über den Erträgen des Vorjahres, da das Holz gut vermarktet werden konnte. Die Betriebsausgaben blieben hingegen unter dem Ansatz - nämlich 15,25 % (siehe 5.4.2.2 - Sonstige Aufwendungen für Sach- und Dienstleistungen). Die Forstwirtschaft schloss im laufenden Jahr mit 86.807,50 € Überschuss ab; das waren knapp 60 % mehr als ursprünglich geplant.

5.4.1.8 Kostenerstattungen und Kostenumlagen (E6)

Erträge aus Kostenerstattungen und Kostenumlagen entstehen, wenn die Gemeinde Leistungen für Dritte erfüllt. Hierzu zählen beispielsweise die Kostenerstattungen für gemeinsame Verwaltungseinrichtungen (Verwaltungskostenbeiträge), für Straßenunterhaltung, Containerstandplätze, Erstattungen für Mutterschaftsgeld sowie Wahlkostenerstattungen.



Jahresabschluss Wattenheim (Pfalz)

	Ergebnis 2020	Plan 2021	Ergebnis 2021	Planabwei- chung	Abwei- chung 2021 in %	Ergebnis- verände- rung
Kostenerstattungen und Kostenumlagen	42.576,37	5.620,00	5.799,86	179,86	3,20 ↗	-36.776,51
442430 - Kostenerstattungen und Kostenumlagen von Gemeinden und Gemeindeverbänden	1.880,03	1.820,00	1.820,00	0,00	0,00 →	-60,03
442490 - Kostenerstattungen und Kostenumlagen vom sonstigen öffentlichen Bereich	25.334,12	2.400,00	2.396,94	-3,06	-0,13 →	-22.937,18
442900 - Kostenerstattungen und Kostenumlagen von Sonstigen	11.802,00	1.400,00	1.564,36	164,36	11,74 ↗	-10.237,64
442901 - Kostenerstattungen und Kostenumlagen von Sonstigen (Ersätze)	3.560,22	0,00	18,56	18,56	- ↗	-3.541,66

Die Kostenerstattungen und -umlagen belaufen sich im Haushaltsjahr 2021 auf 5.799,86 Euro. Es ergibt sich eine Veränderung gegenüber dem Vorjahr um -36.776,51 Euro bzw. um -86,38 Prozent. Das Ergebnis weicht vom Planansatz in Höhe von 5.620 Euro um 179,86 Euro ab, dies entspricht 3,20 Prozent.

5.4.1.9 Sonstige laufende Erträge (E7)

Unter die Position der sonstigen laufenden Erträge fallen sämtliche Erträge, die nicht einer der vorangegangenen Positionen zugeordnet werden können.

	Ergebnis 2020	Plan 2021	Ergebnis 2021	Planabwei- chung	Abwei- chung 2021 in %	Ergebnis- verände- rung
Sonstige laufende Erträge	151.472,05	65.255,00	101.474,50	36.219,50	55,50 ↗	-49.997,55
461120 - Erträge aus der Veräußerung von Grundstücken und Gebäuden (Erlöse mit Gewinn)	-	11.900,00	11.899,00	-1,00	-0,01 →	11.899,00
462500 - Konzessionsabgaben	45.334,79	42.200,00	44.898,41	2.698,41	6,39 ↗	-436,38
462700 - Versicherungserstattungen	12.594,49	5.870,00	7.325,34	1.455,34	24,79 ↗	-5.269,15
462900 - Sonstige (Spenden, Ersatzleistungen, u.a.)	3.153,74	2.725,00	809,00	-1.916,00	-70,31 ↘	-2.344,74
466110 - Erträge aus der Auflösung von Wertberichtigun- gen auf Forderungen	135,00	0,00	44,50	44,50	- ↗	-90,50
466120 - Erträge aus der Auflösung von Sonderposten	12,24	-	-	-	-	-12,24
466121 - Entnahme aus dem Sonderposten für Belastun- gen aus dem kommunalen Finanzausgleich (nicht zah- lungswirksam)	-	-	22.674,00	22.674,00	- ↗	22.674,00
466140 - Erträge aus der Auflösung von Rückstellungen	86.700,25	-	13.824,25	13.824,25	- ↗	-72.876,00
466142 - Erträge aus der Auflösung von Rückstellungen für Ehrensold *neues Konto 466140	2.595,00	2.560,00	-	-2.560,00	- ↘	-2.595,00
466143 - Erträge aus der Auflösung von Rückstellungen für Resturlaub	946,54	-	-	-	-	-946,54



Jahresabschluss Wattenheim (Pfalz)

Die sonstigen laufenden Erträge belaufen sich im Haushaltsjahr 2021 auf 101.474,50 Euro. Es ergibt sich eine Veränderung gegenüber dem Vorjahr um -49.997,55 Euro bzw. um -33,01 Prozent. Das Ergebnis weicht vom Planansatz in Höhe von 65.255 Euro um 36.219,50 Euro ab, dies entspricht 55,50 Prozent.

Erläuterungen zum Konto 466140 bezüglich der Rückstellungen für Pensionen, Urlaub und Überstunden siehe 5.3.2.3. Der Betrag wird saldiert mit den Aufwendungen auf den Konten 508200 und 517101.

5.4.1.10 Andere aktivierte Eigenleistungen

Aktivierte Eigenleistungen neutralisieren Aufwendungen, die im Zusammenhang mit der Erstellung eigener Vermögensgegenstände angefallen sind. Dies können z.B. Architekten- und Ingenieurleistungen des Bauamts sein, die zur Erhöhung der Herstellungskosten des Vermögensgegenstandes führen.

Diese Position hat keine Relevanz in der Ergebnisrechnung der Ortsgemeinde.

5.4.1.11 Bestandsveränderungen

Die Position umfasst sämtliche Erhöhungen und Verminderungen des Bestandes an fertigen und unfertigen Erzeugnissen und Leistungen sowie Waren.

Diese Position hat keine Relevanz in der Ergebnisrechnung der Ortsgemeinde.

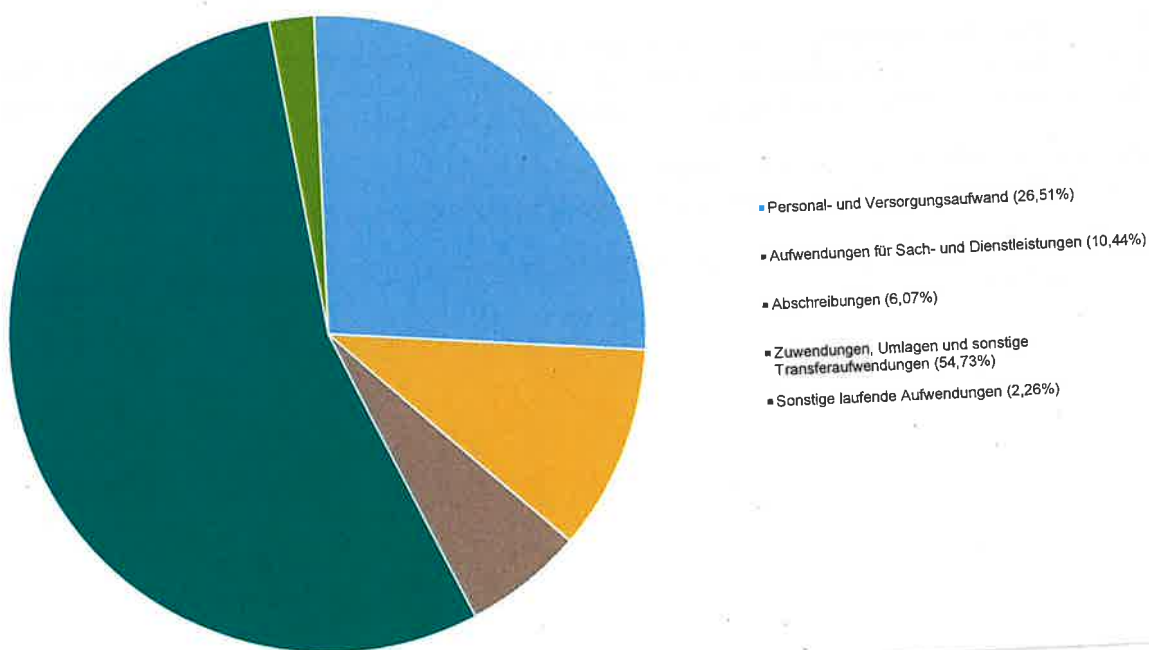


5.4.2 Aufwendungen aus laufender Verwaltungstätigkeit

Die Aufwendungen aus laufender Verwaltungstätigkeit belaufen sich im Haushaltsjahr 2021 auf 2.376.496,99 Euro. Es ergibt sich eine Veränderung gegenüber dem Vorjahr um -25.554,51 Euro bzw. um -1,06 Prozent. Das Ergebnis weicht vom Planansatz in Höhe von 2.523.120 Euro um -146.623,01 Euro ab, dies entspricht -5,81 Prozent.

	Ergebnis 2020	Plan 2021	Ergebnis 2021	Planabweichung	Abweichung 2021 in %	Ergebnis- abweichung
Personal- und Versorgungsaufwand	643.339,92	695.950,00	629.956,08	-65.993,92	-9,48 ↘	-13.383,84
Aufwendungen für Sach- und Dienstleistungen	268.377,23	327.530,00	247.991,24	-79.538,76	-24,28 ↘	-20.385,99
Abschreibungen	139.120,52	136.100,00	144.175,15	8.075,15	5,93 ↗	5.054,63
Zuwendungen, Umlagen und sonstige Transferaufwendungen	1.271.745,13	1.294.400,00	1.300.553,66	6.153,66	0,48 →	28.808,53
Sonstige laufende Aufwendungen	79.468,70	69.140,00	53.820,86	-15.319,14	-22,16 ↘	-25.647,84
Summe lfd. Aufwendungen aus Verwaltungstätigkeit	2.402.051,50	2.523.120,00	2.376.496,99	-146.623,01	-5,81 ↘	-25.554,51

Aufwandspositionen im Einzelnen





Jahresabschluss Wattenheim (Pfalz)

5.4.2.1 Personal- und Versorgungsaufwendungen (E9)

Bei den Personalaufwendungen handelt es sich ausschließlich um Aufwendungen für Beschäftigte und ehrenamtlich Tätige. Zu den Beschäftigten zählen aktive Beamte/innen, tariflich Beschäftigte und sonstige Mitarbeiter/innen. Die Personalaufwendungen sind neben den Sach- und Dienstleistungsaufwendungen die größte Aufwandsposition.

Bei den Versorgungsaufwendungen sind alle auf Arbeitgeberseite anfallenden Aufwendungen in Zusammenhang mit der Versorgung von aktiven Beamten und Versorgungsempfängern erfasst.

	Ergebnis 2020	Plan 2021	Ergebnis 2021	Planabweichung	Abweichung 2021 in %	Ergebnisveränderung
Aufwendungen für ehrenamtlich Tätige	24.080,48	27.850,00	24.928,19	-2.921,81	-10,49 ▼	847,71
Dienstbezüge und dergleichen	458.452,94	506.950,00	454.285,22	-52.664,78	-10,39 ▼	-4.167,72
Beiträge zu Versorgungskassen	34.317,06	39.950,00	34.679,06	-5.270,94	-13,19 ▼	362,00
Beiträge zur gesetzlichen Sozialversicherung	95.057,40	107.400,00	102.167,62	-5.232,38	-4,87 ▼	7.110,22
Beihilfen, Unterstützungsleistungen und dergleichen	117,12	100,00	117,12	17,12	17,12 ▲	0,00
Zuführung zu Rückstellungen	17.960,92	--	172,87	172,87	-- ▲	-17.788,05
Versorgungsaufwendungen und Zuführungen zu Ehrensoldrückstellungen	13.354,00	13.700,00	13.606,00	-94,00	-0,69 ▼	252,00
Summe	643.339,92	695.950,00	629.956,08	-65.993,92	-9,48 ▼	-13.383,84

Die Personal- und Versorgungsaufwendungen belaufen sich im Haushaltsjahr 2021 auf 629.956,08 Euro. Es ergibt sich eine Veränderung gegenüber dem Vorjahr um -13.383,84 Euro bzw. um -2,08 Prozent. Das Ergebnis weicht vom Planansatz in Höhe von 695.950 Euro um -65.993,92 Euro ab, dies entspricht -9,48 Prozent.

Die Personalkosten in der Kindertagesstätte blieben mit 53.998,09 € unter dem Ansatz. Der Ansatz für Hausmeister-tätigkeiten in der Gemeindefesthalle (6.400 €) wurde nicht in Anspruch genommen.

Erläuterungen bezüglich den Zuführungen zu den Rückstellungen für Pensionen, Urlaub und Überstunden siehe 5.3.2.3. und 5.4.1.9.



5.4.2.2 Aufwendungen für Sach- und Dienstleistungen (E10)

Die Sach- und Dienstleistungsaufwendungen beinhalten alle fremdbezogenen Waren und Dienstleistungen. Sie sind neben den Personalaufwendungen die größte Aufwandsposition.

	Ergebnis 2020	Plan 2021	Ergebnis 2021	Planabwei- chung	Abwei- chung 2021 in %	Ergebnis- verände- rung
Aufwendungen für Energie / Wasser / Abwasser / Abfall	29.944,16	36.650,00	31.672,31	-4.977,69	-13,58 ➡	1.728,15
Unterhaltung der Grundstücke und Gebäude	41.882,40	49.170,00	26.427,21	-22.742,79	-46,25 ➡	-15.455,19
Unterhaltung des Infrastrukturvermögens	33.068,49	50.000,00	19.164,64	-30.835,36	-61,67 ➡	-13.903,85
Fahrzeugunterhaltung	2.439,26	3.000,00	2.055,14	-944,86	-31,50 ➡	-384,12
Unterhaltung von Maschinen und technischen Anlagen	—	300,00	281,97	-18,03	-6,01 ➡	281,97
Unterhaltung der Betriebs- und Geschäftsausstat- tung	2.788,61	3.200,00	1.798,64	-1.401,36	-43,79 ➡	-989,97
Geringwertige Geräte, Ausstattungs-, Ausrüs- tungs-, und sonstige Gebrauchsgegenstände	1.212,21	6.950,00	4.916,68	-2.033,32	-29,26 ➡	3.704,47
Weitere Verwaltungs- und Betriebsaufwendungen	16.539,76	24.400,00	22.196,82	-2.203,18	-9,03 ➡	5.657,06
Kostenerstattungen	35.853,37	36.700,00	40.186,08	3.486,08	9,50 ➡	4.332,71
Sonstige Aufwendungen für Sach- und Dienstleis- tungen	104.648,97	117.160,00	99.291,75	-17.868,25	-15,25 ➡	-5.357,22
Summe	268.377,23	327.530,00	247.991,24	-79.538,76	-24,28 ➡	-20.385,99

Die Aufwendungen für Sach- und Dienstleistungen belaufen sich im Haushaltsjahr 2021 auf 247.991,24 Euro. Es ergibt sich eine Veränderung gegenüber dem Vorjahr um -20.385,99 Euro bzw. um -7,60 Prozent. Das Ergebnis weicht vom Planansatz in Höhe von 327.530 Euro um -79.538,76 Euro ab, dies entspricht -24,28 Prozent.

Insgesamt wurde für den Betriebs- und die Unterhaltung den gemeindlichen Liegenschaften (Gebäude, Grundstücke, Außenanlagen) 29.175,82 € weniger aufgewendet als geplant (- 36,49 %). U.a. wurden für die Gemeindefesthalle rund 8.750 €, für die KiTa rund 9.960 €, für den Friedhof knapp 2.920 € weniger aufgewendet.



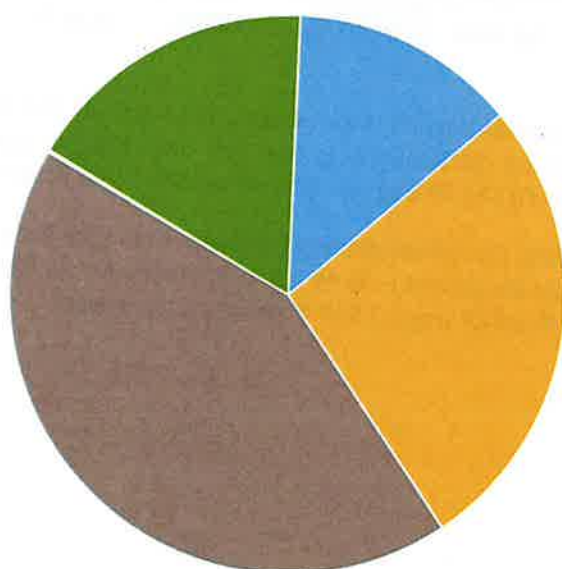
Jahresabschluss Wattenheim (Pfalz)

5.4.2.3 Abschreibungen (E11)

Abschreibungen sind Aufwendungen, die aus der Abnutzung von Vermögensgegenständen des Anlagevermögens entstehen. Sie zeigen den Werteverzehr über die Nutzungsdauer eines jeweiligen Vermögensgegenstands.

	Ergebnis 2020	Plan 2021	Ergebnis 2021	Planabweichung	Abweichung 2021 in %	Ergebnis- veränderung
Abschreibungen auf immaterielle Vermögensgegenstände	18.882,49	18.900,00	18.992,55	92,55	0,49 →	110,06
Abschreibungen auf bebaute Grundstücke und grundstücksgleiche Rechte	39.397,31	38.900,00	38.607,83	-292,17	-0,75 →	-789,48
Abschreibungen auf das Infrastrukturvermögen einschließlich Grundstücke und grundstücksgleiche Rechte	62.260,74	61.950,00	61.806,31	-143,69	-0,23 →	-454,43
Abschreibungen auf Kunstgegenstände, Denkmäler	186,12	250,00	186,12	-63,88	-25,55 ↘	0,00
Abschreibungen auf Fahrzeuge, Maschinen und technische Anlagen, BGA	18.393,86	16.100,00	24.582,34	8.482,34	52,69 ↗	6.188,48
Summe	139.120,52	136.100,00	144.175,15	8.075,15	5,93 ↗	5.054,63

Aufteilung Abschreibungen



- Abschreibungen auf immaterielle Vermögensgegenstände (13,17%)
- Abschreibungen auf bebaute Grundstücke und grundstücksgleiche Rechte (26,78%)
- Abschreibungen auf das Infrastrukturvermögen einschließlich Grundstücke und grundstücksgleiche Rechte (42,87%)
- Abschreibungen auf Kunstgegenstände, Denkmäler (0,13%)
- Abschreibungen auf Fahrzeuge, Maschinen und technische Anlagen, BGA (17,05%)

Die Abschreibungen belaufen sich im Haushaltsjahr 2021 auf 144.175,15 Euro. Es ergibt sich eine Veränderung gegenüber dem Vorjahr um 5.054,63 Euro bzw. um 3,63 Prozent. Das Ergebnis weicht vom Planansatz in Höhe von 136.100 Euro um 8.075,15 Euro ab, dies entspricht 5,93 Prozent.

Wie bereits unter 5.4.1.4. erläutert, erhöhten sich im 2020 die Abschreibung des beweglichen Vermögens in der Gemeindefesthalle und der Kindertagesstätte.

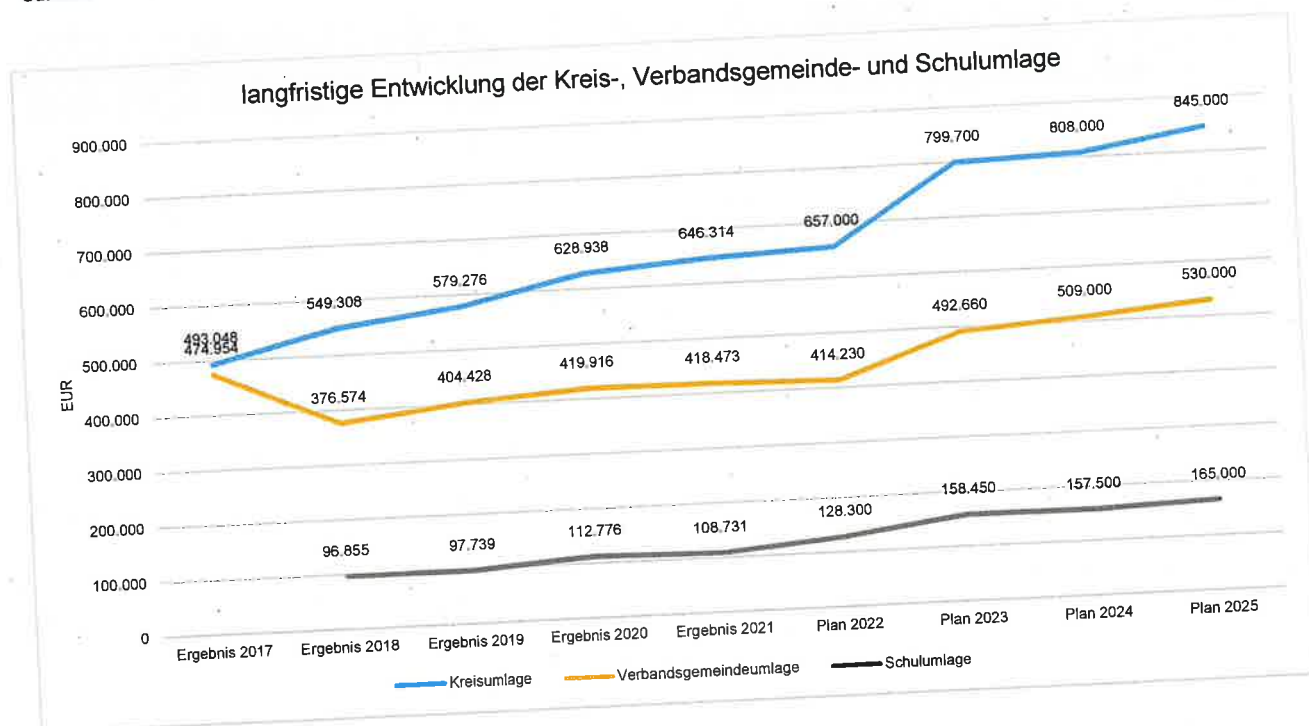


Jahresabschluss Wattenheim (Pfalz)

5.4.2.4 Zuwendungen, Umlagen und sonstige Transferaufwendungen (E12)

Die Position beinhaltet sämtliche Aufwendungen, die die Gemeinde an Umlagen (z.B. Kreis- und Verbandsgemeindeumlage sowie Gewerbesteuerumlage) und Zuwendungen für laufende Zwecke an Dritte zu leisten hat.

	Ergebnis 2020	Plan 2021	Ergebnis 2021	Planabweichung	Abweichung 2021 in %	Ergebnisveränderung
Zuweisungen und Zuschüsse für laufende Zwecke	96.441,46	96.800,00	109.341,28	12.541,28	12,96 ↑	12.899,82
541440 - Zuweisungen und Zuschüsse an Zweckverbände	47.815,55	52.050,00	60.642,52	8.592,52	16,51 ↑	12.826,97
541441 - Zuweisungen und Zuschüsse an Zweckverbände (für Finanzierung Rückstellungen)	6.883,14	--	--	--	--	-6.883,14
541450 - Zuweisungen und Zuschüsse an Anstalten	--	39.000,00	--	-39.000,00	-- ↓	--
541480 - Zuweisungen und Zuschüsse an den öffentlichen Bereich - an sonstige öffentliche Sonderrechnungen	36.135,48	--	38.108,63	38.108,63	-- ↑	1.973,15
541900 - Zuweisungen und Zuschüsse für laufende Zwecke an Sonstige	5.607,29	5.750,00	10.590,13	4.840,13	84,18 ↑	4.982,84
Aufwendungen wegen Steuerbeteiligungen	13.673,67	17.500,00	17.694,38	194,38	1,11 ↑	4.020,71
543100 - Gewerbesteuerumlage	13.673,67	17.500,00	17.694,38	194,38	1,11 ↑	4.020,71
Allgemeine Umlagen	1.161.630,00	1.180.100,00	1.173.518,00	-6.582,00	-0,56 →	11.888,00
544210 - Allgemeine Umlagen an Gemeindeverbände - Landkreise	628.938,00	646.200,00	646.314,00	114,00	0,02 →	17.376,00
544230 - Allgemeine Umlagen an Gemeindeverbände - Verbandsgemeinden	419.916,00	418.650,00	418.473,00	-177,00	-0,04 →	-1.443,00
544240 - Sonderumlage für Schulen und Schulturnhallen	112.776,00	115.250,00	108.731,00	-6.519,00	-5,66 ↓	-4.045,00
Summe	1.271.745,13	1.294.400,00	1.300.553,66	6.153,66	0,48 →	28.808,53





Jahresabschluss Wattenheim (Pfalz)

Die Zuwendungen, Umlagen und sonstigen Transferaufwendungen belaufen sich im Haushaltsjahr 2021 auf 1.300.553,66 Euro. Es ergibt sich eine Veränderung gegenüber dem Vorjahr um 28.808,53 Euro bzw. um 2,27 Prozent. Das Ergebnis weicht vom Planansatz in Höhe von 1.294.400 Euro um 6.153,66 Euro ab, dies entspricht 0,48 Prozent.

Bei der Position "Zuweisungen und Zuschüsse für laufende Zwecke" lag die Umlage an den Forstzweckverband um 8.592,52 € über dem Ansatz von 52.050 € und 12.826,97 € über dem Rechnungsergebnis 2020. Durch den Waldverkauf der Ortsgemeinde Neuleiningen im Jahr 2021 änderte sich die Holzbodenfläche, die der Berechnung der Verbandsumlage zugrunde gelegt wird. Der Anteil der Ortsgemeinde Wattenheim erhöhte sich von 32,94 % auf 34,98 %.

Die Schulumlage wurde mit 7,77 % kalkuliert und schlussendlich mit 7,33492 % abgerechnet. Dies bedeutete für die Ortsgemeinde einen Minderaufwand von 6.519,00 €.

5.4.2.5 Aufwendungen der sozialen Sicherung (E13)

Die Position beinhaltet sämtliche Aufwendungen, die die Gemeinde im Bereich der sozialen Sicherung zu leisten hat. Hierzu zählen unter anderem Leistungen zur Eingliederung von Arbeitssuchenden, Kosten der Unterkunft und Heizung oder Leistungen nach dem Asylbewerbergesetz.

Diese Position hat keine Relevanz in der Ergebnisrechnung der Ortsgemeinde.

5.4.2.6 Sonstige laufende Aufwendungen (E14)

Unter die Position der sonstigen laufenden Aufwendungen fallen sämtliche Aufwendungen, die nicht einer der bisher angeführten Positionen zugeordnet werden können. Hierunter fallen auch Wertberichtigungen auf Forderungen und der Verlust aus dem Abgang von Vermögensgegenständen des Anlagevermögens, die unter Buchwert veräußert wurden oder ohne Wertausgleich in Abgang gebracht wurden.

	Ergebnis 2020	Plan 2021	Ergebnis 2021	Planabweichung	Abweichung 2021 in %	Ergebnis- veränderung
Sonstige Personal- und Versorgungsaufwendungen	2.767,04	7.520,00	4.261,53	-3.258,47	-43,33 ▼	1.494,49
Aufwendungen für die Inanspruchnahme von Rechten und Diensten	22.753,30	26.050,00	18.671,53	-7.378,47	-28,32 ▼	-4.081,77
Geschäftsaufwendungen	9.554,38	12.300,00	7.735,93	-4.564,07	-37,11 ▼	-1.818,45
Aufwendungen für Beiträge, Versicherungen und Sonstiges	18.143,19	20.145,00	20.289,89	144,89	0,72 →	2.146,70
Verluste aus dem Abgang von Gegenständen des Anlagevermögens und des Umlaufvermögens, Wertminderungen des Umlaufvermögens, Einstellungen in Sonderposten, Zuführungen zu Rückstellungen	24.586,52	0,00	974,40	974,40	– ↗	-23.612,12
Sonstige Steueraufwendungen	1.258,70	1.425,00	1.192,33	-232,67	-16,33 ▼	-66,37
Sonstige laufende Aufwendungen der Verwaltungstätigkeit	405,57	1.700,00	695,25	-1.004,75	-59,10 ▼	289,68
Sonstige laufende Aufwendungen	79.468,70	69.140,00	53.820,86	-15.319,14	-22,16 ▼	-25.647,84



Die sonstigen laufenden Aufwendungen belaufen sich im Haushaltsjahr 2021 auf 53.820,86 Euro. Es ergibt sich eine Veränderung gegenüber dem Vorjahr um -25.647,84 Euro bzw. um -32,27 Prozent. Das Ergebnis weicht vom Planansatz in Höhe von 69.140 Euro um -15.319,14 Euro ab, dies entspricht -22,16 Prozent.

Für die Straßenzustandsbewertung mussten außerplanmäßig 9.222,50 € aufgebracht werden. Minderaufwendungen entstanden insbesondere für den Rechtsbeistand in dem Normenkontrollverfahren "Am Bild" (Ansatz 10.000 €, Ergebnis 3.665,20 €), für den Bebauungsplan "Keckenhütte" (Ansatz 5.000 €, Ergebnis 0,00 €), Fortschreibung Dorferneuerungskonzept (Ansatz 3.000 €, Ergebnis 0,00 €) sowie für den Besuch von kommunalpolitischen Kursen (Ansatz 4.000 €, Ergebnis 0,00 €).

An die Bundesstraßenverwaltung musste das Grundstück mit der Flurstücksnummer 676/5 (Böschung entlang der A6, südlich) übertragen werden. Dies erzeugte einen buchhalterischen Verlust von 974,40 €.

5.4.3 Erträge und Aufwendungen aus Finanzierungstätigkeit (E17 und E18)

Zins- und sonstige Finanzerträge

Die Erträge aus Finanzierungstätigkeit umfassen sämtliche Zinserträge und sonstige Finanzerträge, die die Gemeinde aus Krediten, Ausleihungen an Dritte und aus Wertpapieren des Anlagevermögens erzielt. Sie belaufen sich im Haushaltsjahr 2021 auf 64.796,05 Euro. Es ergibt sich eine Veränderung gegenüber dem Vorjahr um 27.646 Euro bzw. um 74,42 Prozent. Das Ergebnis weicht vom Planansatz in Höhe von 64.430 Euro um 366,05 Euro ab, dies entspricht 0,57 Prozent.

Zins- und sonstige Finanzaufwendungen

Die Aufwendungen aus Finanzierungstätigkeit umfassen sämtliche Zinsaufwendungen und sonstige Finanzaufwendungen, die die Gemeinde aus der Aufnahme von Krediten zu leisten hat. Sie belaufen sich im Haushaltsjahr 2021 auf 5.032,51 Euro. Es ergibt sich eine Veränderung gegenüber dem Vorjahr um -849,80 Euro bzw. um -14,45 Prozent. Das Ergebnis weicht vom Planansatz in Höhe von 5.810 Euro um -777,49 Euro ab, dies entspricht -13,38 Prozent.

Saldo der Zins- und sonstigen Finanzerträge und -aufwendungen

Der Saldo der Zins- und sonstigen Finanzerträge und -aufwendungen beläuft sich im Haushaltsjahr 2021 auf 59.763,54 Euro. Es ergibt sich eine Veränderung gegenüber dem Vorjahr um 28.495,80 Euro bzw. um 91,13 Prozent. Das Ergebnis weicht vom Planansatz in Höhe von 58.620 Euro um 1.143,54 Euro ab, dies entspricht 1,95 Prozent.

5.4.4 Außerordentliche Erträge und Aufwendungen (E21a und E21b)

Die außerordentlichen Erträge und Aufwendungen ergeben das außerordentliche Ergebnis. Hierunter fallen sämtliche Geschäftsvorfälle, die außerhalb der gewöhnlichen Geschäftstätigkeit liegen und in ihrer Art ungewöhnlich, selten im Vorkommen und von erheblicher materieller Bedeutung für die Gemeinde sind.

Die außerordentlichen Erträge belaufen sich im Haushaltsjahr 2021 auf 0,00 Euro. Es ergibt sich eine Veränderung gegenüber dem Vorjahr um 0 Euro.



Jahresabschluss Wattenheim (Pfalz)

Die außerordentlichen Aufwendungen belaufen sich im Haushaltsjahr 2021 auf 2.170,42 Euro. Es ergibt sich eine Veränderung gegenüber dem Vorjahr um 1.387,83 Euro.

Das außerordentliche Ergebnis beläuft sich im Haushaltsjahr 2021 auf -2.170,42 Euro. Es ergibt sich eine Veränderung gegenüber dem Vorjahr um -1.387,83 bzw. um 63,94 Prozent. Das Ergebnis weicht vom Planansatz in Höhe von -2.500 Euro um 329,58 Euro ab, dies entspricht -15,19 Prozent.



Jahresabschluss Wattenheim (Pfalz)

5.5 Erläuterungen zur Finanzrechnung

Die Finanzrechnung stellt die Veränderung der liquiden Mittel dar. Es sind im Wesentlichen drei Salden zu bilden:

- der Finanzsaldo aus laufender Verwaltungstätigkeit,
- der Finanzsaldo aus Investitionstätigkeit und
- der Finanzsaldo aus Finanzierungstätigkeit

Die Finanzrechnung deckt sich im Wesentlichen mit den Positionen der Ergebnisrechnung und wird weiterhin weitestgehend auch im Rechenschaftsbericht dargestellt, weshalb an dieser Stelle lediglich die Salden aus Verwaltungs-, Investitions- und Finanzierungstätigkeit dargestellt werden.

	Ergebnis des Haus- haltsvorjah- res	Übertra- gung aus Vorjahr	Ansatz des Haushaltsjah- res ein- schließlich Nachträge	Ergebnis des Haus- haltsjahres	Abweichung im Haus- haltsjahr	Über- tragung in Folge- jahr	Ergebnisver- änderung ge- genüber Haushaltsvor- jahr (Sp. 4 ./. Sp. 1)
F1 - Steuern und ähnliche Abga- ben	1.321.917,54	--	1.422.020,00	1.406.230,69	-15.789,31	--	84.313,15
F2 - Zuwendungen, allgemeine Umlagen und sonstige Transfer- einzahlungen	600.539,49	--	817.180,00	818.305,78	1.125,78	--	217.766,29
F3 - Einzahlungen der sozialen Sicherung	--	--	--	--	-0,00	--	--
F4 - Öffentlich-rechtliche Leis- tungsentgelte	32.469,00	--	4.750,00	2.805,50	-1.944,50	--	-29.663,50
F5 - Privatrechtliche Leistungs- entgelte	138.116,80	--	156.485,00	149.141,78	-7.343,22	--	11.024,98
F6 - Kostenerstattungen und Kostenumlagen	65.937,74	--	5.620,00	9.295,11	3.675,11	--	-56.642,63
F7 - Sonstige laufende Einzah- lungen	58.865,60	--	62.695,00	62.821,13	126,13	--	3.955,53
F8 - Summe der laufenden Einzahlungen aus Verwal- tungstätigkeit	2.217.846,17	--	2.468.750,00	2.448.599,99	-20.150,01	--	230.753,82
F9 - Personal- und Versor- gungsauszahlungen	622.845,49	--	692.950,00	624.645,21	-68.304,79	--	1.799,72
F10 - Auszahlungen für Sach- und Dienstleistungen	285.982,29	--	327.530,00	240.169,78	-87.360,22	--	-45.812,51
F11 - nicht besetzt							
F12 - Zuwendungen, Umlagen und sonstige Transferauszah- lungen	1.249.631,53	--	1.294.400,00	1.244.555,94	-49.844,06	--	-5.075,59
F13 - Auszahlungen der sozia- len Sicherung	--	--	--	--	-0,00	--	--
F14 - Sonstige laufende Aus- zahlungen	55.934,07	--	69.140,00	50.620,41	-18.519,59	--	-5.313,66



Jahresabschluss Wattenheim (Pfalz)

	Ergebnis des Haus- haltsvorjah- res	Übertra- gung aus Vorjahr	Ansatz des Haushaltsjah- res ein- schließlich Nachträge	Ergebnis des Haus- haltsjahres	Abweichung im Haus- haltsjahr	Über- tragung in Folge- jahr	Ergebnisver- änderung ge- genüber Haushaltsvor- jahr (Sp. 4 / Sp. 1)
F15 - Summe der laufenden Auszahlungen aus Verwal- tungstätigkeit	2.214.393,38	--	2.384.020,00	2.159.991,34	-224.028,66	--	-54.402,04
F16 - Saldo der laufenden Ein- und Auszahlungen aus Ver- waltungstätigkeit	3.452,79	--	84.730,00	288.608,65	203.878,65	--	285.155,86
F17 - Zinseinzahlungen und sonstige Finanzeinzahlungen	37.033,88	--	64.430,00	64.823,05	393,05	--	27.789,17
F18 - Zinsauszahlungen und sonstige Finanzauszahlungen	5.888,24	--	5.810,00	5.012,45	-797,55	--	-875,79
F19 - Saldo der Zins- und sonstigen Finanzein- und - auszahlungen	31.145,64	--	58.620,00	59.810,60	1.190,60	--	28.664,96
F20 - Saldo der ordentlichen Ein- und Auszahlungen	34.598,43	--	143.350,00	348.419,25	205.069,25	--	313.820,82
F21 - Saldo der außerordentli- chen Ein- und Auszahlungen	-782,59	--	-2.500,00	-2.170,42	329,58	--	-1.387,83
F22 - Saldo der Ein- und Aus- zahlungen aus internen Leis- tungsbeziehungen	0,00	--	0,00	0,00	0,00	→	0,00
F23 - Saldo der ordentlichen und außerordentlichen Ein- und Auszahlungen	33.815,84	--	140.850,00	346.248,83	205.398,83	--	312.432,99
F24 - Einzahlungen aus Investi- tionszuwendungen	13.663,91	--	3.000,00	13.096,62	10.096,62	--	-567,29
F25 - Einzahlungen aus Beiträ- gen und ähnlichen Entgelten, sonstige Sonderposten	7.857,50	--	18.000,00	16.805,00	-1.195,00	--	8.947,50
F26 - Sonstige Investitionsein- zahlungen	4.680,00	--	0,00	0,00	0,00	--	-4.680,00
F27 - Summe der Einzahlun- gen aus Investitionstätigkeit	26.201,41	--	21.000,00	29.901,62	8.901,62	--	3.700,21
F28 - Auszahlungen für immate- rielle Vermögensgegenstände	--	--	--	3.638,00	3.638,00	--	3.638,00
F29 - Auszahlungen für Sachan- lagen	50.931,44	--	264.030,00	95.040,14	-168.989,86	--	44.108,70
F30 - Auszahlungen für Finanz- anlagen	--	--	--	--	-0,00	--	--
F31 - Sonstige Investitionsaus- zahlungen	--	--	--	--	-0,00	--	--
F32 - Summe der Auszahlun- gen aus Investitionstätigkeit	50.931,44	--	264.030,00	98.678,14	-165.351,86	--	47.746,70



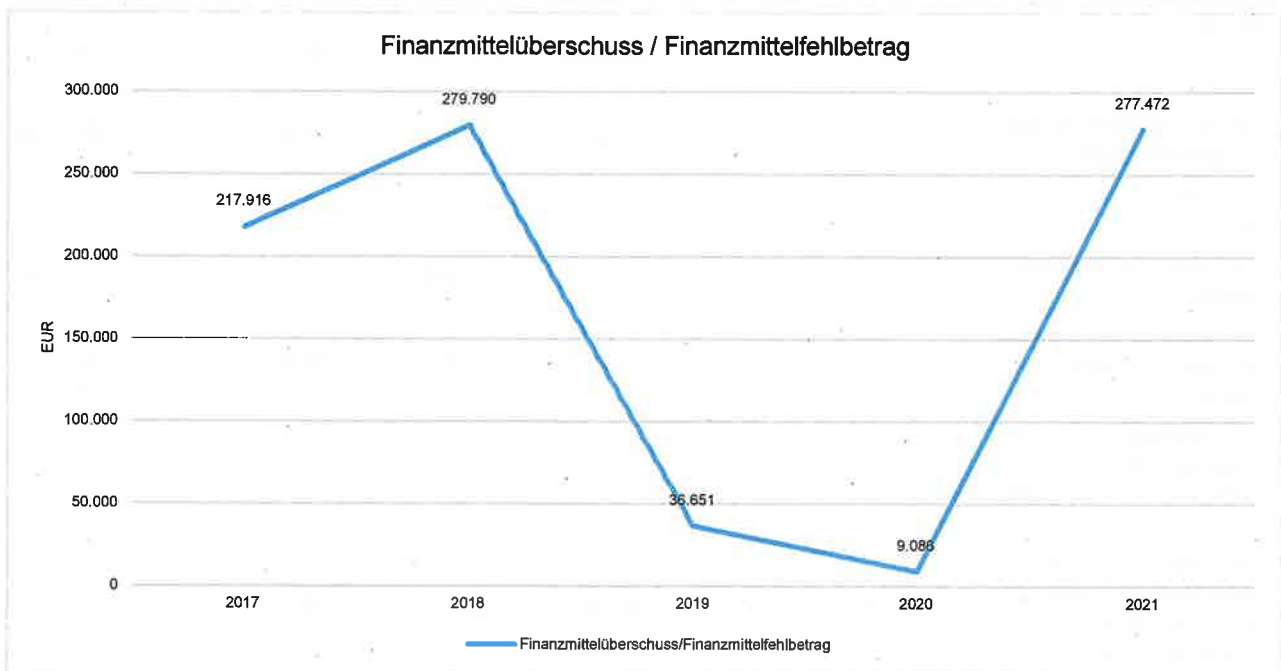
Jahresabschluss Wattenheim (Pfalz)

	Ergebnis des Haus- haltsvorjah- res	Übertra- gung aus Vorjahr	Ansatz des Haushaltsjah- res ein- schließlich Nachträge	Ergebnis des Haus- haltsjahres	Abweichung im Haus- haltsjahr	Über- tragung in Folge- jahr	Ergebnisver- änderung ge- genüber Haushaltsvor- jahr (Sp. 4 u. Sp. 1)
F33 - Saldo der Ein- und Aus- zahlungen aus Investitionstätig- keit	-24.730,03	--	-243.030,00	-68.776,52	174.253,48	--	-44.046,49
F34 - Finanzmittelüberschuss / Finanzmittelfehlbetrag	9.085,81	--	-102.180,00	277.472,31	379.652,31	--	268.386,50
F35 - Aufnahme von Investiti- onskrediten	66.000,00	23.200,00	243.030,00	101.300,00	-164.930,00	--	35.300,00
F36 - Tilgung von Investitions- krediten	51.822,58	--	55.070,00	55.063,59	-6,41	--	3.241,01
F37 - Saldo der Ein- und Aus- zahlungen aus Investitions- krediten	14.177,42	23.200,00	187.960,00	46.236,41	-164.923,59	--	32.058,99
F38 - Veränderung der Forde- rungen gegenüber der Ver- bandsgemeinde im Rahmen der Einheitskasse	1.784,57	--	--	610,39	610,39	--	-1.174,18
F39 - Veränderung der Ver- bindlichkeiten gegenüber der Verbandsgemeinde im Rah- men der Einheitskasse	-25.047,80	--	-85.780,00	-324.319,11	-238.539,11	--	-299.271,31
F40 - Saldo der Ein- und Aus- zahlungen aus Finanzie- rungstätigkeit	-9.085,81	23.200,00	102.180,00	-277.472,31	-402.852,31	--	-268.386,50
F41 - Saldo der durchlaufen- den Gelder	1.784,57	--	--	610,39	610,39	--	-1.174,18
F42 - Verwendung Finanzmit- telüberschuss / Deckung Fi- nanzmittelfehlbetrag	-7.301,24	23.200,00	102.180,00	-276.861,92	-402.241,92	--	-269.560,68
F43 - Veränderung der liquiden Mittel (einschl. durchlaufende Gelder)	0,00	--	--	0,00	0,00	--	0,00
F44 - nachrichtlich: Ausgleich Finanzhaushalt (F23 - F36)	-18.006,74	--	85.780,00	291.185,24	205.405,24	--	309.191,98



Jahresabschluss Wattenheim (Pfalz)

Der Finanzmittelüberschuss bzw. -fehlbetrag (F34) errechnet sich aus dem Saldo der ordentlichen und außerordentlichen Ein- und Auszahlungen (F23) zuzüglich des Saldos der Ein- und Auszahlungen aus Investitionstätigkeit (F33). Die Entwicklung des Finanzmittelüberschusses/Finanzmittelfehlbetrages der letzten 5 Jahre zeigt die nachstehende Abbildung:





5.6 Weitere Angaben gemäß § 48 Abs. 2 GemHVO

In den Anhang nach § 48 GemHVO sind umfangreiche Angaben aufzunehmen und zu erläutern. Soweit die einzelnen Punkte für die Ortsgemeinde Wattenheim (Pfalz) zutreffen, erfolgen die nachstehenden Angaben und Erläuterungen.

Angaben zu Bilanzierungs- und Bewertungsmethoden (§ 48 Abs. 2 Nr. 1 GemHVO)

Die **Bewertung der Vermögensgegenstände** erfolgte nach den Vorschriften der §§ 5 und 6 ff. des Einführungsgesetzes zur Kommunalen Doppik, den entsprechenden Vorschriften der Gemeindehaushaltsverordnung sowie der Gemeindeeröffnungsbilanzbewertungsverordnung.

Danach wurden die Vermögensgegenstände grundsätzlich nach den Anschaffungs- und Herstellungskosten, vermindert um die Abschreibungen, als Restbuchwert angesetzt.

Soweit die Anschaffungs- und Herstellungskosten nicht oder nicht mit einem wirtschaftlich vertretbaren Zeitaufwand ermittelt werden konnten, erfolgte die Wertermittlung nach dem Sachwertverfahren, Erfahrungs- und Vergleichswerten, vermindert um die Abschreibungen.

Nach Erstellung der Eröffnungsbilanz erfolgte die Bewertung ausschließlich nach den Anschaffungs- und Herstellungskosten.

Entsprechend Artikel 8, § 6 Abs. 3 KomDoppikLG wurde bei abnutzbaren Vermögensgegenständen des Anlagevermögens die voraussichtliche Restnutzungsdauer der Vermögensgegenstände neu festgelegt, sofern in der Gemeindeeröffnungsbilanzbewertungsverordnung keine abweichende Regelung enthalten ist.

Als Abschreibungsmethode findet entsprechend den gesetzlichen Vorschriften ausschließlich die lineare Abschreibung Anwendung.

Es wurden keine Fremdkapitalzinsen in die Herstellungskosten einbezogen.

Die Forderungen und sonstigen Vermögensgegenstände wurden mit ihrem Nennwert oder mit dem am Bilanzstichtag niedrigeren beizulegenden Wert angesetzt.

Verbindlichkeiten wurden mit den Rückzahlungsbeträgen bilanziert.

Sonderposten wurden mit ihren Beträgen passiviert und abschreibungskonform zum Vermögensgegenstand aufgelöst.

Die Inventur erfolgte grundsätzlich im Wege einer Buchinventur, wobei im Zweifelsfall eine Bestandsaufnahme vor Ort vorgenommen wurde.

Durchschnittliche Zahl der Beamtinnen und Beamten sowie der Beschäftigten im Haushaltsjahr 2021

Zum 31.12.2021 waren 4 Ehrenbeamte tätig. Eine Aufwandsentschädigung erhielt der Ortsbürgermeister sowie der 1. Ortsbeigeordnete. Die Gemeinde beschäftigt 17 Arbeitnehmerinnen und Arbeitnehmer (einschließlich Praktikantinnen und Praktikanten bei der Kindertagesstätte sowie teilzeit- und geringfügig beschäftigte Reinigungskräfte), die nach dem TVöD bezahlt werden.



Subsidiärhaftung aus der Zusatzversorgung von Arbeitnehmerinnen und Arbeitnehmern (§ 48 Abs.2 Nr. 16 GemHVO)

Zur Zusatzversorgung der Beschäftigten können nach Rückfrage bei der Pfälzischen Pensionsanstalt und der Zusatzversorgungskasse in München folgende Angaben nach § 48 Abs. 2 Nr. 16 Gemeindehaushaltsverordnung gemacht werden:

1. Benennung der Zusatzversorgungskasse

Die Verbandsgemeinde Leiningerland und ihre Ortsgemeinden sind Mitglieder bei der Bayerischen Versorgungskammer - Zusatzversorgungskasse der Bayerischen Gemeinden-, Denninger Straße 37 in 81679 München.

2. Art und Ausgestaltung der Versorgungszusagen

Bei der Zusatzversorgung des öffentlichen Dienstes handelt es sich um eine Leistung, die der Arbeitgeber arbeitsvertraglich bzw. durch Tarifvertrag zusagt. Die Beschäftigten der Mitglieder haben damit einen Anspruch darauf, dass ihnen der Arbeitgeber eine Zusatzversorgung verschafft und sie hieraus entsprechende Leistungen erhalten. Der Arbeitgeber bedient sich bei der Erfüllung seiner Zusage der Zusatzversorgung, die für ihn die Leistung sicherstellt. Der Arbeitgeber bleibt somit lediglich mittelbar für die Leistungszusage haftbar (§ 1 Abs. 1 Satz 3 BetrAVG). Dass der Arbeitgeber letztendlich tatsächlich für eine Leistungszusage eintreten muss, ist allerdings in der Realität äußerst unwahrscheinlich, da die Finanzierung der Zusatzversorgungskasse dieses Risiko nahezu ausschließt. Daher ist auch keine Rückstellung zu bilden. Allenfalls sind im Anhang zur Bilanz Angaben zur Zusatzversorgung zu machen.

Die Zusatzversorgung ist eine mittelbare Pensionsverpflichtung im Sinne von Artikel 28 Abs. 1 Satz 2 EGHGB. Eine grundsätzliche Passivierungspflicht nach § 249 HGB besteht nicht. Eine Verpflichtung zu Angaben im Anhang der Bilanz ist – da die Tatbestandsvoraussetzungen des § 249 Abs.1 Satz 1 HGB nicht vorliegen – ebenfalls nicht gegeben. Allerdings können solche Angaben im Anhang durchaus sinnvoll und zweckmäßig sein, um die Adressaten des Jahresabschlusses in die Lage zu versetzen, die aus der Zusatzversorgung resultierenden mittelbaren Pensionsverpflichtungen zutreffend einschätzen zu können. Solche Verpflichtungen ergeben sich aber nicht aufgrund der nicht durch Kapital gedeckten Anwartschaften der Beschäftigten, sondern aus den für den Arbeitgeber gegenüber der Zusatzversorgungskasse bestehenden Finanzierungsverpflichtungen. Damit sind im Anhang eine Beschreibung der Thematik (betriebliche Altersversorgung) und die Nennung der aktuellen Umlage- und Beitragssätze ausreichend.

3. Höhe des derzeitigen Umlagesatzes sowie seine voraussichtliche Entwicklung

Der Verwaltungsrat der Zusatzversorgungskasse der bayerischen Gemeinden hat sich in der Sitzung vom 16.04.2002 auf ein Mischverfahren zur Finanzierung der Zusatzversorgung verständigt. Das Umlageverfahren wird seit dem 01.01.2003 um einen Zusatzbeitrag ergänzt; der Zusatzbeitrag dient dabei der Kapitaldeckung. Im Jahr 2018 betrug der Umlagesatz 3,75% und der Zusatzbeitrag 4%. Der Grad der Kapitaldeckung der Zusatzversorgungskasse ist von 75,1 % auf 75,6 % gestiegen (Geschäftsbericht 2018), so dass insoweit die Rentenverpflichtungen durch tatsächlich vorhandenes Kapital abgedeckt sind.

4. Summe der zusatzversorgungspflichtigen Gehälter

Die Summe der zusatzversorgungspflichtigen Entgelte der Beschäftigten zum 31.12.2021 beträgt nach den Angaben der Pfälzischen Pensionsanstalt bei der Ortsgemeinde Wattenheim 447.471,43 €.

5. Wesen der Umlagefinanzierung und geschätzte Verteilung der Versorgungspflichtigen auf anspruchsberechtigte Beschäftigte, ehemalige Beschäftigte sowie Rentenempfängerinnen und –empfänger



Jahresabschluss Wattenheim (Pfalz)

Im Rahmen der Umlagefinanzierung besteht keine Korrelation zwischen den Umlagezahlungen des Arbeitgebers und der Höhe der Versorgungsansprüche der jeweiligen Beschäftigten. Es kann daher systembedingt keine Unterdeckung entstehen, weil das Wesen des Umlageverfahrens eben keine Kapitaldeckung erfordert, um die Versorgungslasten jederzeit abdecken zu können. Solange der Arbeitgeber seine Beschäftigten ordnungsgemäß bei der Zusatzversorgungskasse anmeldet, ihnen damit den Rechtsanspruch gegen die Zusatzversorgungskasse verschafft und insbesondere durch die Umlage- und Beitragszahlungen alles tut, damit der Anspruch auch tatsächlich durch die Zusatzversorgungskasse erfüllt werden kann, hat die/der Beschäftigte keinen Anspruch gegen den Arbeitgeber. Die Finanzierung der Zusatzversorgung ist durch das Umlageverfahren rechtlich und wirtschaftlich gesichert, auch wenn die Ansprüche der Beschäftigten nicht voll kapitalgedeckt sind; es droht deshalb keine Inanspruchnahme des Arbeitgebers durch den Beschäftigten.

Eine Angabe über eine geschätzte Verteilung der Versorgungsverpflichtungen auf anspruchsberechtigte Beschäftigte und Rentenbezieher gibt dem Leser der Bilanz keinen zusätzlichen Informationswert über die wirtschaftlichen Belastungen des Arbeitgebers aus der Zusatzversorgung. Die einzige Belastung, die ein Arbeitgeber tatsächlich hat, ist die Verpflichtung, weiterhin Umlagen und Zusatzbeiträge für die versicherten Beschäftigten zu zahlen.

Mitglieder des Gemeinderates (Stand: 31.12.2021)

Brauer, Carsten	Ortsbürgermeister
Häckel, Frank	Ortsbeigeordneter
Neumann, Sandra	Ortsbeigeordnete
Reith, Hans-Friedrich	Ortsbeigeordneter
Armbrust, Christian	Ratsmitglied
Armbrust, Hartmut	Ratsmitglied
Burmeister-Neumann, Dr. Cornelia	Ratsmitglied
Fischbach, Michael	Ratsmitglied
Hofmann, Petra	Ratsmitglied
Imblan, Regina	Ratsmitglied
Jung, Thomas	Ratsmitglied
Korz, Bernhard	Ratsmitglied
Kraft, Beate	Ratsmitglied
Kraft, Ernst-Albert	Ratsmitglied
Langenstein, Stefan	Ratsmitglied
Layes, Richard	Ratsmitglied
Nagel, Matthias	Ratsmitglied
Pings, Franz	Ratsmitglied
Werle, Andreas	Ratsmitglied

Wattenheim, 30.04.2024

Carsten Brauer
Ortsbürgermeister



6 Rechenschaftsbericht

6.1 Rechtliche Grundlagen, Vorbemerkungen und gesamtwirtschaftliche Entwicklung

Nach § 49 der Gemeindehaushaltsverordnung Rheinland-Pfalz (GemHVO) ist im Zuge des Jahresabschlusses ein Rechenschaftsbericht zu erstellen.

Im Rechenschaftsbericht sind der Verlauf der Haushaltswirtschaft und die Lage der Gemeinde so darzustellen, dass ein den tatsächlichen Verhältnissen entsprechendes Bild vermittelt wird.

Dazu ist ein Überblick über die wichtigen Ergebnisse des Jahresabschlusses und Rechenschaft über die Haushaltswirtschaft im abgelaufenen Haushaltsjahr zu geben. Außerdem hat der Rechenschaftsbericht eine ausgewogene und umfassende, dem Umfang der gemeindlichen Aufgabenerfüllung entsprechende Analyse der Haushaltswirtschaft und der Vermögens-, Finanz- und Ertragslage der Gemeinde zu enthalten. In die Analyse sollen die produktorientierten Ziele und Kennzahlen, soweit sie bedeutsam für das Bild der Vermögens-, Finanz- und Ertragslage der Gemeinde sind, einbezogen und unter Bezugnahme auf die im Jahresabschluss enthaltenen Ergebnisse erläutert werden.

Der Rechenschaftsbericht soll auch eingehen auf Vorgänge von besonderer Bedeutung, die nach dem Schluss des Haushaltsjahres eingetreten sind, sowie auf Chancen und Risiken für die künftige Entwicklung der Gemeinde. Zugrunde liegende Annahmen sind hierbei anzugeben.

Anmerkung: Aus rechentechnischen Gründen können in Tabellen und bei Verweisen Rundungsdifferenzen zu den sich mathematisch exakt ergebenden Werten (Geldeinheiten, Prozentangaben usw.) auftreten.

Haushaltslage der Gemeinden und Gemeindeverbände – 38 % der Kommunen weiterhin mit Kassendefiziten

(Auszug aus dem Kommunalbericht 2022 des Rechnungshofes Rheinland-Pfalz)

Die rheinland-pfälzischen Gemeinden und Gemeindeverbände verzeichneten 2021 in der Gesamtbetrachtung hohe Kassenüberschüsse. Der Saldo von 956 Mio. € war fast fünfmal so hoch wie im Jahr zuvor. Das Kassenplus war jedoch maßgeblich von den Städten Mainz und Idar-Oberstein mit außerordentlich hohen Gewerbesteuererträgen bestimmt. Ohne diese Städte übertraf der Saldo mit 244 Mio. € immer noch den Vorjahresbetrag. Wie auch zuvor traten zum Teil erhebliche Unterschiede zwischen den und innerhalb der Gebietskörperschaftsgruppen bei den Finanzierungssalden auf.

Nach dem im Wesentlichen pandemiebedingten Rückgang der Steuereinnahmen im Jahr 2020 (- 290 Mio. €) stiegen diese 2021 um 1.275 Mio. € auf 5.902 Mio. €. Das war der höchste, jemals in der Finanzstatistik dokumentierte Wert. Allerdings ist zu berücksichtigen, dass fast 60 % des Zuwachses auf die Städte Mainz und Idar-Oberstein entfiel. Trotz des Rekordbetrags lagen die Pro-Kopf-Einnahmen aus Steuern nach wie vor unter dem Durchschnitt der Flächenländer.

Ein Einnahmenplus von 541 Mio. € gab es auch bei den Zuweisungen. Mit 10.669 Mio. € waren sie die mit Abstand größte Einnahmenart. Hierzu trugen – als kommunale Binnenfinanzierung – Kreis- und Verbandsgemeindeumlagen mit 2.712 Mio. € bei.

Insgesamt erreichten die kommunalen Einnahmen im abgelaufenen Jahr 18.072 Mio. €. Das waren 12,0 % mehr als ein Jahr zuvor.



Jahresabschluss Wattenheim (Pfalz)

Der seit 2001 anhaltende Anstieg der Ausgaben setzte sich 2021 fort. Der Zuwachs fiel mit 7,4 % (1.181 Mio. €) weit überdurchschnittlich aus. In der Summe betrugen die Ausgaben 17.116 Mio. €. Davon wurden 15.365 Mio. € „konsumtiv“ und 1.750 Mio. € für Investitionen und die Förderung von Investitionen Dritter verwendet.

Wie bereits 2020 tilgten die Gemeinden und Gemeindeverbände mehr Schulden als sie aufnahmen. Ihre Gesamtverschuldung belief sich auf 11.887 Mio. €; das waren 509 Mio. € weniger als im Jahr zuvor. Für investive Zwecke hatten sich die Kommunen mit 6.174 Mio. € verschuldet, während für Liquiditätskredite ein Betrag von 5.714 Mio. € in den Bilanzen stand. Zum „Spitzenwert“ bei der Pro-Kopf-Verschuldung im Ländervergleich von 2.904 € je Einwohner trug im Wesentlichen die hohe Verschuldung aus Liquiditätskrediten bei.

Höchststände bei den Steuereinnahmen und ein den Ausgabenzuwachs übertreffender Anstieg der Gesamteinnahmen entbinden nicht von Konsolidierungsnotwendigkeiten. Denn die in der Gesamtschau gute Entwicklung war vorwiegend auf zwei Kommunen zurückzuführen. Sie erreichte nicht alle Kommunen. 38 % (930) der Gemeinden und Gemeindeverbände verbuchten Kassendefizite von 590 Mio. €.

Die aktuelle Wirtschaftslage mit anhaltend hohen Inflationsraten wird zudem zu einem deutlichen Ausgabenanstieg auch bei den Kommunen führen, dem nicht zwingend adäquate Einnahmenezuwächse gegenüberstehen.

Die für 2023 und 2024 geplanten Zahlungen aus dem kommunalen Finanzausgleich liegen über dem Betrag für 2022. Die künftige Entwicklung steht jedoch aufgrund des vom Verfassungsgerichtshofs vorgegebenen Systemwechsels zu einem bedarfsorientierten Finanzausgleich stetig auf dem Prüfstand. Das Gericht hatte gefordert, das Verfahren zur Bestimmung der Finanzausgleichsleistungen zu verändern. Nicht damit verbunden war die Forderung, den Kommunen mehr Geld zur Verfügung zu stellen.

Eine Entlastung wird mit dem Vorhaben des Landes einhergehen, 3.000 Mio. € der kommunalen Liquiditätskreditverschuldung zu übernehmen. Rechnerisch entfallen bei den Kommunen durch die Teilentschuldung überschlägig künftige Ausgaben von 120 Mio. € jährlich bei Zinsen und Tilgungen. Um dauerhafte Wirkung zu erzielen, muss alles unternommen werden, um dem Aufwuchs erneut hoher Liquiditätskreditbestände entgegenzuwirken und die noch verbleibende Restschuld an Liquiditätskrediten konsequent zurückzuführen.

Der rechtlich seit Langem vorgeschriebene Haushaltsausgleich muss daher auch tatsächlich zum tragenden Prinzip der kommunalen Haushaltswirtschaft werden. Das gilt auch bei sich abzeichnend verschlechternden wirtschaftlichen Rahmenbedingungen. Nötigenfalls sind Abwägungen vorzunehmen, für welche Zwecke knappe Mittel eingesetzt werden. Dies gilt insbesondere in krisenhaften Situationen, die mit nur begrenzt beeinflussbaren Ausgabesteigerungen einhergehen. Sofern das nicht ausreicht, darf in letzter Konsequenz auch nicht an der über viele Jahre praktizierten Zurückhaltung bei der Anpassung von Realsteuerhebesätzen festgehalten werden. Das entspricht auch der Auffassung des Verfassungsgerichtshofs, wonach das Land bei der Neuordnung des kommunalen Finanzausgleichs von den Gemeinden und Gemeindeverbänden größtmögliche Kraftanstrengungen verlangen kann.

Nur dann können im Interesse nachfolgender Generationen nachhaltige Verbesserungen der kommunalen Finanzlage erreicht werden.



6.2 Jahresergebnisse der Ergebnis- und Finanzrechnung

Gem. § 18 GemHVO ist der Haushalt in der Rechnung ausgeglichen, wenn die Ergebnisrechnung mindestens ausgeglichen ist, in der Finanzrechnung der Saldo der ordentlichen und außerordentlichen Ein- und Auszahlungen gemäß § 2 Abs. 1 Satz 1 Posten F 23 ausreicht, um die Auszahlungen zur planmäßigen Tilgung von Investitionskrediten zu decken, soweit die Auszahlungen zur planmäßigen Tilgung von Investitionskrediten nicht anderweitig gedeckt sind und in der Bilanz kein negatives Eigenkapital ("Nicht durch Eigenkapital gedeckter Fehlbetrag") auszuweisen ist.

Jahresergebnisse verändern das Eigenkapital. Ein positives Jahresergebnis erhöht das Eigenkapital, ein negatives Jahresergebnis vermindert es. Langfristig ist ein ausgeglichenes Ergebnis notwendig, um u. a. eine Generationengerechtigkeit sicherzustellen.

Das Jahresergebnis der Ortsgemeinde Wattenheim (Pfalz) schließt mit einem Jahresüberschuss in Höhe von 307.515,30 Euro ab. In der Finanzrechnung wird bei den ordentlichen und außerordentlichen Ein- und Auszahlungen ein positiver Saldo in Höhe von 346.248,83 Euro ausgewiesen. Damit ist die ordentliche Tilgungsleistung des Jahres 2021 gedeckt und sowohl Ergebnis- wie auch Finanzhaushalt sind ausgeglichen.

6.2.1 Ergebnisrechnung

Das Jahresergebnis berechnet sich aus folgenden Ergebnisteilen:

laufendes Ergebnis aus Verwaltungstätigkeit
+ Ergebnis der Finanzierungstätigkeit (Finanzergebnis)
= Ergebnis der ordentlichen Tätigkeit (ordentliches Ergebnis)
+ Ergebnis der außerordentlichen Tätigkeit (außerordentliches Ergebnis)
= Jahresergebnis



Jahresabschluss Wattenheim (Pfalz)

6.2.1.1 Ergebnislage

Die Ergebnisse im Überblick

Nachfolgend wird das Ergebnis im Vergleich zum Ergebnis des Vorjahres sowie im Vergleich zur Haushaltsplanung dargestellt:

Ergebnisse im Überblick

	Ist-Wert 2020	Planwert (fortg. wenn vorhanden) 2021	Ist-Wert 2021	Abweichung 2021	Abweichung 2021 %
E8 - Laufende Erträge aus Verwaltungstätigkeit	2.411.710,12	2.549.160,00	2.626.419,17	77.259,17 ↗	3,03 ↗
E15 - Laufende Aufwendungen aus Verwaltungstätigkeit	2.402.051,50	2.523.120,00	2.376.496,99	-146.623,01 ↘	-5,81 ↘
E16 - Laufendes Ergebnis aus Verwaltungstätigkeit	9.658,62	26.040,00	249.922,18	223.882,18 ↗	859,76 ↗
E17 - Zins- und sonstige Finanzerträge	37.150,05	64.430,00	64.796,05	366,05 →	0,57 →
E18 - Zinsen und sonstige Finanzaufwendungen	5.882,31	5.810,00	5.032,51	-777,49 ↘	-13,38 ↘
E19 - Saldo der Zins- und sonstigen Finanzerträge und -aufwendungen	31.267,74	58.620,00	59.763,54	1.143,54 ↗	1,95 ↗
E20 - Ordentliches Ergebnis	40.926,36	84.660,00	309.685,72	225.025,72 ↗	265,80 ↗
E21 - Außerordentliches Ergebnis	-782,59	-2.500,00	-2.170,42	329,58 ↗	13,18 ↗
E23 - Jahresergebnis	40.143,77	82.160,00	307.515,30	225.355,30 ↗	274,29 ↗

Ergebnis aus laufender Verwaltungstätigkeit

Das Ergebnis aus laufender Verwaltungstätigkeit zeigt an, ob die laufenden Aufwendungen durch die laufenden Erträge gedeckt werden können oder ob bereits aus der laufenden Aufgabenwahrnehmung der Verwaltung Defizite entstehen. Die Finanzierungstätigkeit (Finanzerträge und Finanzaufwendungen wie z.B. Zinsen) bleibt bei dieser Betrachtung zunächst außen vor. Langfristig gesehen ist ein positives Ergebnis aus laufender Verwaltungstätigkeit zwingend notwendig, um eine Überschuldung zu verhindern.

Finanzergebnis

Neben dem Ergebnis aus laufender Verwaltungstätigkeit steht das Finanzergebnis in Höhe von 59.763,54 Euro. Das Finanzergebnis hat sich gegenüber dem Vorjahresergebnis um 28.495,80 Euro und gegenüber dem Haushaltsplan um 1.143,54 Euro verändert.

Ordentliches Ergebnis

Ergebnis aus laufender Verwaltungstätigkeit und Finanzergebnis ergeben das ordentliche Ergebnis, was mit 309.685,72 Euro abschließt und vom Vorjahresergebnis um 268.759,36 Euro abweicht.



Jahresabschluss Wattenheim (Pfalz)

Jahresergebnis

Neben dem ordentlichen Ergebnis fließt das außerordentliche Ergebnis in Höhe von -2.170,42 Euro in das Jahresergebnis ein.

Das Jahresergebnis beträgt 307.515,30 Euro. Die Veränderung zum Vorjahresergebnis beträgt 267.371,53 Euro. Gegenüber dem geplanten Jahresergebnis in Höhe von 82.160 Euro ergibt sich eine Abweichung in Höhe von 225.355,30 Euro.

Jahresergebnisse der fünf Vorjahre und drei Planjahre im Überblick

Die folgende Aufstellung zeigt die Jahresergebnisse der fünf Vorjahre sowie die nach jetzigem Kenntnisstand geplanten zukünftigen Jahresergebnisse. Aus ihnen lässt sich ableiten, in welcher Höhe sich in etwa das bilanzielle Eigenkapital pro Jahr (nicht kumulativ) verändert hat bzw. verändern wird.

Übersicht über die Entwicklung der Jahresergebnisse (analog zu Muster 26 zu § 93 Abs. 4 GemO)

	Jahresergebnis
5. Haushaltsvorjahr (lt. festgestelltem Jahresabschluss 2016)	72.169,95
4. Haushaltsvorjahr (lt. festgestelltem Jahresabschluss 2017)	22.590,17
3. Haushaltsvorjahr (lt. festgestelltem Jahresabschluss 2018)	255.129,07
2. Haushaltsvorjahr (lt. festgestelltem Jahresabschluss 2019)	100.315,19
1. Haushaltsvorjahr (lt. festgestelltem Jahresabschluss 2020)	40.143,77
Haushaltsjahr (Ergebnis) 2021	307.515,30
Zwischensumme	797.863,45
1. Haushaltsfolgejahr (Planung) 2022	16.735,00
2. Haushaltsfolgejahr (Planung) 2023	20.375,00
2. Haushaltsfolgejahr (Planung) 2024	27.275,00
Summe	862.248,45

Übersicht über die Entwicklung des Eigenkapitals (analog zu Muster 28 zu § 95 Abs. 3 GemO)

	Betrag	nachrichtlich: aufgelaufenes Eigenkapital
Eigenkapital zum 31.12.2018		7.029.056,01
+ Jahresergebnis 2019	100.315,19	7.129.371,20
+ Jahresergebnis 2020	40.143,77	7.169.514,97
+ Jahresergebnis 2021	307.515,30	7.477.030,27
+ geplantes Jahresergebnis 2022	16.735,00	7.493.765,27
+ geplantes Jahresergebnis 2023	20.375,00	7.514.140,27
+ geplantes Jahresergebnis 2024	27.275,00	7.541.415,27

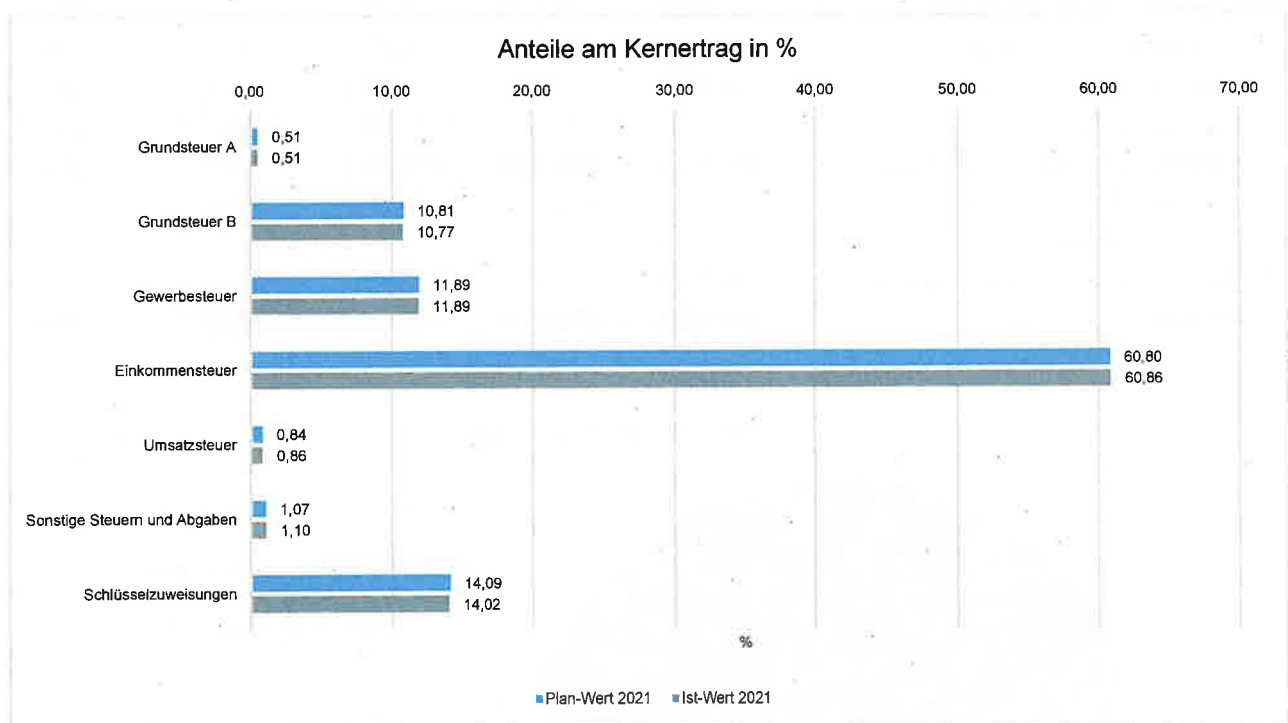


6.2.1.2 Ertragslage

Zusammensetzung der Kernfinanzierungsmasse

In der nachfolgenden Grafik wird der prozentuale Anteil der einzelnen Steuerarten bzw. der Schlüsselzuweisungen an der Kernfinanzierungsmasse des Haushaltes abgebildet. Die Kernfinanzierungsmasse ist die Summe aus Steuern und steuerähnlichen Abgaben sowie Schlüsselzuweisungen. Durch die jeweiligen Anteile wird erkennbar, welche Bedeutung die einzelnen Ertragsarten haben.

Grundsätzlich sollte der Anteil der Real- und Gemeinschaftssteuern am Kernertrag des Haushaltes hoch und der aus Schlüsselzuweisungen niedrig sein, weil ansonsten eine hohe Abhängigkeit von Mitteln aus dem Finanzausgleich besteht.





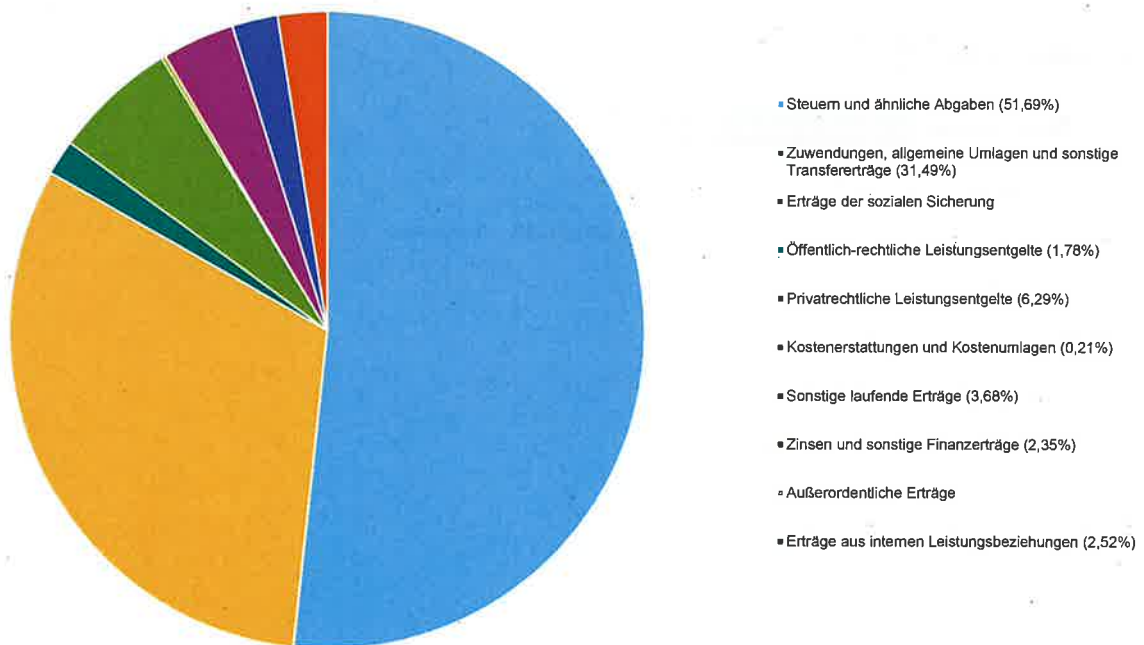
Jahresabschluss Wattenheim (Pfalz)

Die ordentlichen Erträge (ohne ILV) belaufen sich im Haushaltsjahr 2021 auf 2.691.215,22 Euro. Es ergibt sich eine Veränderung gegenüber dem Vorjahr um 242.355,05 Euro bzw. um 9,90 Prozent. Das Ergebnis weicht vom Planansatz in Höhe von 2.613.590 Euro um 77.625,22 Euro ab, dies entspricht 2,97 Prozent.

Ertragsarten im Überblick

	Ist-Wert 2020	Planwert (fortg. wenn vorhanden) 2021	Ist-Wert 2021	Abweichung 2021	Abweichung 2021 %
E1 - Steuern und ähnliche Abgaben	1.308.006,03	1.422.020,00	1.426.999,53	4.979,53 →	0,35 →
E2 - Zuwendungen, allgemeine Umlagen und sonstige Transfererträge	704.114,14	849.580,00	869.332,32	19.752,32 ↗	2,32 ↗
E3 - Erträge der sozialen Sicherung	--	--	--	--	--
E4 - Öffentlich-rechtliche Leistungsentgelte	77.263,33	50.200,00	49.185,64	-1.014,36 ↘	-2,02 ↘
E5 - Privatrechtliche Leistungsentgelte	128.278,20	156.485,00	173.627,32	17.142,32 ↗	10,95 ↗
E6 - Kostenerstattungen und Kostenumlagen	42.576,37	5.620,00	5.799,86	179,86 ↗	3,20 ↗
E7 - Sonstige laufende Erträge	151.472,05	65.255,00	101.474,50	36.219,50 ↗	55,50 ↗
E8 - Laufende Erträge aus Verwaltungstätigkeit	2.411.710,12	2.549.160,00	2.626.419,17	77.259,17 ↗	3,03 ↗
E17 - Zinsen und sonstige Finanzerträge	37.150,05	64.430,00	64.796,05	366,05 →	0,57 →
E21 - Außerordentliche Erträge	--	--	--	--	--
E22a - Erträge aus internen Leistungsbeziehungen	68.581,92	71.000,00	69.679,01	-1.320,99 ↘	-1,86 ↘
Gesamtertrag	2.517.442,09	2.684.590,00	2.760.894,23	76.304,23 ↗	2,84 ↗

Ertragspositionen im Einzelnen





Jahresabschluss Wattenheim (Pfalz)

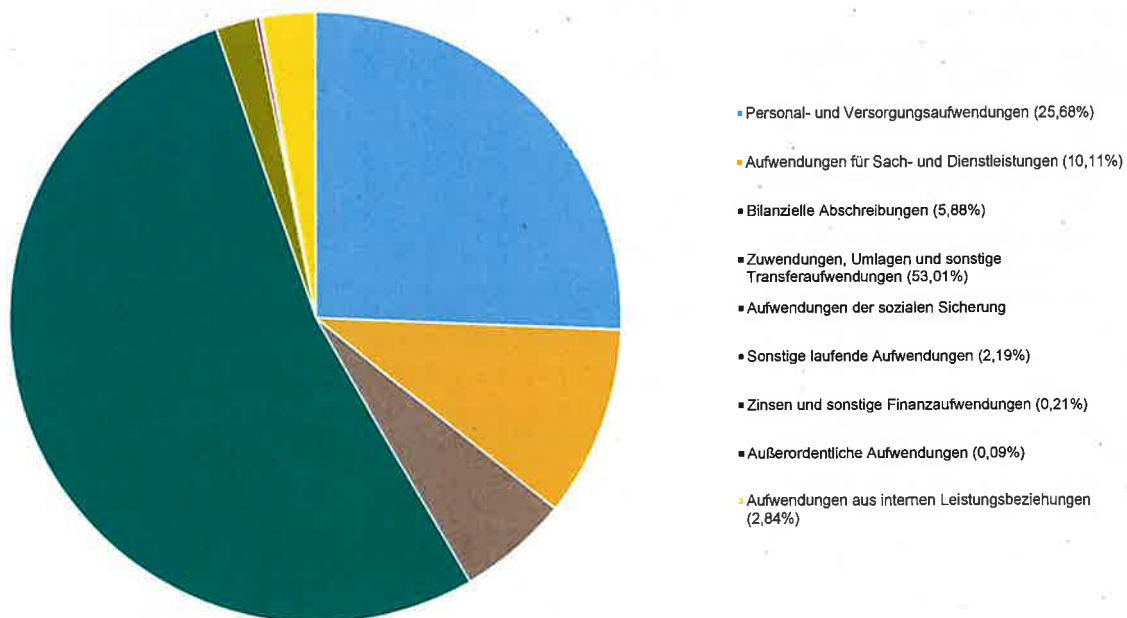
6.2.1.3 Aufwandslage

Die ordentlichen Aufwendungen (ohne ILV) belaufen sich im Haushaltsjahr 2021 auf 2.381.529,50 Euro. Es ergibt sich eine Veränderung gegenüber dem Vorjahr um -26.404,31 Euro bzw. um -1,10 Prozent. Das Ergebnis weicht vom Planansatz in Höhe von 2.528.930 Euro um -147.400,50 Euro ab, dies entspricht -5,83 Prozent.

Aufwandsarten im Überblick

	Ist-Wert 2020	Planwert (fortg. wenn vorhanden) 2021	Ist-Wert 2021	Abweichung 2021	Abweichung 2021 %
E9 - Personal- und Versorgungsaufwendungen	643.339,92	695.950,00	629.956,08	-65.993,92 ↘	-9,48 ↘
E10 - Aufwendungen für Sach- und Dienstleistungen	268.377,23	327.530,00	247.991,24	-79.538,76 ↘	-24,28 ↘
E11 - Bilanzielle Abschreibungen	139.120,52	136.100,00	144.175,15	8.075,15 ↗	5,93 ↗
E12 - Zuwendungen, Umlagen und sonstige Transferaufwendungen	1.271.745,13	1.294.400,00	1.300.553,66	6.153,66 →	0,48 →
E13 - Aufwendungen der sozialen Sicherung	–	–	–	–	–
E14 - Sonstige laufende Aufwendungen	79.468,70	69.140,00	53.820,86	-15.319,14 ↘	-22,16 ↘
E15 - Laufende Aufwendungen aus Verwaltungstätigkeit	2.402.051,50	2.523.120,00	2.376.496,99	-146.623,01 ↘	-5,81 ↘
E18 - Zinsen und sonstige Finanzaufwendungen	5.882,31	5.810,00	5.032,51	-777,49 ↘	-13,38 ↘
E21b - Außerordentliche Aufwendungen	782,59	2.500,00	2.170,42	-329,58 ↘	-13,18 ↘
E22b - Aufwendungen aus internen Leistungsbeziehungen	68.581,92	71.000,00	69.679,01	-1.320,99 ↘	-1,86 ↘
Gesamtaufwendungen	2.477.298,32	2.602.430,00	2.453.378,93	-149.051,07 ↘	-5,73 ↘

Aufwandspositionen im Einzelnen





Jahresabschluss Wattenheim (Pfalz)

6.2.2 Finanzrechnung

6.2.2.1 Allgemeine Entwicklung

	Ergebnis des Haus- haltsvorjah- res	Übertra- gung aus Vor- jahr	Ansatz des Haushalts- jahres ein- schl. Nach- träge	Ergebnis des Haus- haltsjahres	Abwei- chung im Haus- haltsjahr	Über- tra- gung in Folge- jahr	Ergebnis- verände- rung ge- genüber Haus- haltsvor- jahr
F1 - Steuern und ähnliche Abgaben	1.321.917,54	--	1.422.020,00	1.406.230,69	-15.789,31	--	84.313,15
F2 - Zuwendungen, allgemeine Umlagen und sonstige Transfereinzahlungen	600.539,49	--	817.180,00	818.305,78	1.125,78	--	217.766,29
F3 - Einzahlungen der sozialen Sicherung	--	--	--	--	-0,00	--	--
F4 - Öffentlich-rechtliche Leistungsentgelte	32.469,00	--	4.750,00	2.805,50	-1.944,50	--	-29.663,50
F5 - Privatrechtliche Leistungsentgelte	138.116,80	--	156.485,00	149.141,78	-7.343,22	--	11.024,98
F6 - Kostenerstattungen und Kostenumlagen	65.937,74	--	5.620,00	9.295,11	3.675,11	--	-56.642,63
F7 - Sonstige laufende Einzahlungen	58.865,60	--	62.695,00	62.821,13	126,13	--	3.955,53
F8 - Summe der laufenden Einzahlungen aus Verwaltungstätigkeit	2.217.846,17	--	2.468.750,00	2.448.599,99	-20.150,01	--	230.753,82
F9 - Personal- und Versorgungsauszahlungen	622.845,49	--	692.950,00	624.645,21	-68.304,79	--	1.799,72
F10 - Auszahlungen für Sach- und Dienstleistungen	285.982,29	--	327.530,00	240.169,78	-87.360,22	--	-45.812,51
F11 - nicht besetzt							
F12 - Zuwendungen, Umlagen und sonstige Transferauszahlungen	1.249.631,53	--	1.294.400,00	1.244.555,94	-49.844,06	--	-5.075,59
F13 - Auszahlungen der sozialen Sicherung	--	--	--	--	-0,00	--	--
F14 - Sonstige laufende Auszahlungen	55.934,07	--	69.140,00	50.620,41	-18.519,59	--	-5.313,66
F15 - Summe der laufenden Auszahlungen aus Verwaltungstätigkeit	2.214.393,38	--	2.384.020,00	2.159.991,34	224.028,66	--	-54.402,04
F16 - Saldo der laufenden Ein- und Auszahlungen aus Verwaltungstätigkeit	3.452,79	--	84.730,00	288.608,65	203.878,65	--	285.155,86
F17 - Zinseinzahlungen und sonstige Finanzeinzahlungen	37.033,88	--	64.430,00	64.823,05	393,05	--	27.789,17
F18 - Zinsauszahlungen und sonstige Finanzauszahlungen	5.888,24	--	5.810,00	5.012,45	-797,55	--	-875,79
F19 - Saldo der Zins- und sonstigen Finanz- ein- und -auszahlungen	31.145,64	--	58.620,00	59.810,60	1.190,60	--	28.664,96
F20 - Saldo der ordentlichen Ein- und Auszahlungen	34.598,43	--	143.350,00	348.419,25	205.069,25	--	313.820,82
F21 - Saldo der außerordentlichen Ein- und Auszahlungen	-782,59	--	-2.500,00	-2.170,42	329,58	--	-1.387,83
F22 - Saldo der Ein- und Auszahlungen aus internen Leistungsbeziehungen	0,00	--	0,00	0,00	0,00	--	0,00
F23 - Saldo der ordentlichen und außerordentlichen Ein- und Auszahlungen	33.815,84	--	140.850,00	346.248,83	205.398,83	--	312.432,99
F24 - Einzahlungen aus Investitionszuwendungen	13.663,91	--	3.000,00	13.096,62	10.096,62	--	-567,29
F25 - Einzahlungen aus Beiträgen und ähnlichen Entgelten, sonstige Sonderposten	7.857,50	--	18.000,00	16.805,00	-1.195,00	--	8.947,50



Jahresabschluss Wattenheim (Pfalz)

	Ergebnis des Haus- haltsvorjah- res	Übertra- gung aus Vor- jahr	Ansatz des Haushalts- jahres ein- schl. Nach- träge	Ergebnis des Haus- haltsjahres	Abwei- chung im Haus- haltsjahr	Über- tra- gung in Folge- jahr	Ergebnis- verände- rung ge- genüber Haus- haltsvor- jahr
F26 - Sonstige Investitionseinzahlungen	4.680,00	--	0,00	0,00	0,00	--	-4.680,00
F27 - Summe der Einzahlungen aus Investi- tionstätigkeit	26.201,41	--	21.000,00	29.901,62	8.901,62	--	3.700,21
F28 - Auszahlungen für immaterielle Vermögens- gegenstände	--	--	--	3.638,00	3.638,00	--	3.638,00
F29 - Auszahlungen für Sachanlagen	50.931,44	--	264.030,00	95.040,14	168.989,86	--	44.108,70
F30 - Auszahlungen für Finanzanlagen	--	--	--	--	-0,00	--	--
F31 - Sonstige Investitionsauszahlungen	--	--	--	--	-0,00	--	--
F32 - Summe der Auszahlungen aus Investi- tionstätigkeit	50.931,44	--	264.030,00	98.678,14	165.351,86	--	47.746,70
F33 - Saldo der Ein- und Auszahlungen aus Investitionstätigkeit	-24.730,03	--	-243.030,00	-68.776,52	174.253,48	--	-44.046,49
F34 - Finanzmittelüberschuss / Finanzmittel- fehlbetrag	9.085,81	--	-102.180,00	277.472,31	379.652,31	--	268.386,50
F35 - Aufnahme von Investitionskrediten	66.000,00	23.200,00	243.030,00	101.300,00	164.930,00	--	35.300,00
F36 - Tilgung von Investitionskrediten	51.822,58	--	55.070,00	55.063,59	-6,41	--	3.241,01
F37 - Saldo der Ein- und Auszahlungen aus Investitionskrediten	14.177,42	23.200,00	187.960,00	46.236,41	164.923,59	--	32.058,99
F38 - Veränderung der Forderungen gegenüber der Verbandsgemeinde im Rahmen der Einheits- kasse	1.784,57	--	--	610,39	610,39	--	-1.174,18
F39 - Veränderung der Verbindlichkeiten ge- genüber der Verbandsgemeinde im Rahmen der Einheitskasse	-25.047,80	--	-85.780,00	-324.319,11	238.539,11	--	299.271,31
F40 - Saldo der Ein- und Auszahlungen aus Finanzierungstätigkeit	-9.085,81	23.200,00	102.180,00	-277.472,31	402.852,31	--	268.386,50
F41 - Saldo der durchlaufenden Gelder	1.784,57	--	--	610,39	610,39	--	-1.174,18
F42 - Verwendung Finanzmittelüberschuss / Deckung Finanzmittelfehlbetrag	-7.301,24	23.200,00	102.180,00	-276.861,92	402.241,92	--	269.560,68
F43 - Veränderung der liquiden Mittel (einschl. durchlaufende Gelder)	0,00	--	--	0,00	0,00	--	0,00
F44 - nachrichtlich: Ausgleich Finanzhaushalt (F23 - F36)	-18.006,74	--	85.780,00	291.185,24	205.405,24	--	309.191,98



Jahresabschluss Wattenheim
(Pfalz)

Übersicht über die Über-/Unterdeckung im Finanzhaushalt bzw. in der Finanzrechnung (analog zu Muster 27 zu § 93 Abs. 4 GemO)

	Saldo der ordentli- chen und außeror- dentlichen Ein- und Auszahlun- gen	./. planmä- ßige Til- gung	= Betrag
5. Haushaltsvorjahr (lt. festgestelltem Jahresabschluss 2016)	-171.541,72	57.429,48	-228.971,20
4. Haushaltsvorjahr (lt. festgestelltem Jahresabschluss 2017)	201.353,25	58.089,60	143.263,65
3. Haushaltsvorjahr (lt. festgestelltem Jahresabschluss 2018)	293.989,20	51.586,02	242.403,18
2. Haushaltsvorjahr (lt. festgestelltem Jahresabschluss 2019)	102.895,11	56.408,39	46.486,72
1. Haushaltsvorjahr (lt. festgestelltem Jahresabschluss 2020)	33.815,84	51.822,58	-18.006,74
Haushaltsjahr (Ergebnis) 2021	346.248,83	55.063,59	291.185,24
Zwischensumme (lfd.Nr 1-6)	806.760,51	330.399,66	476.360,85
1. Haushaltsfolgejahr (Planung) 2022	123.165,00	60.310,00	62.855,00
2. Haushaltsfolgejahr (Planung) 2023	106.275,00	57.980,00	48.295,00
2. Haushaltsfolgejahr (Planung) 2024	84.475,00	50.790,00	33.685,00
Summe	1.120.675,51	499.479,66	621.195,85



Jahresabschluss Wattenheim (Pfalz)

6.2.2.2 Investitionstätigkeit

Von einer Investition wird dann gesprochen, wenn Finanzmittel verwendet werden, um Wirtschaftsgüter zu erstellen oder anzuschaffen bzw. sie zu finanzieren, die über einen längeren Zeitraum genutzt werden können. Diese Güter müssen in einem doppischen Haushalt in das Anlagevermögen aufgenommen werden.

	Ist-Wert 2020	Planwert (fortg. wenn vorhanden) 2021	Ist-Wert 2021	Abweichung 2021	Abweichung 2021 %
Investitionszuwendungen	13.663,91	3.000,00	13.096,62	10.096,62 ↗	336,55 ↗
Beiträge und ähnliche Entgelte	7.857,50	18.000,00	16.805,00	-1.195,00 ↘	-6,64 ↘
Einzahlungen für Sachanlagen	4.680,00	0,00	0,00	0,00 →	- →
Einzahlungen aus Investitionstätigkeit gesamt	26.201,41	21.000,00	29.901,62	8.901,62 ↗	42,39 ↗
Auszahlungen für immaterielle Vermögensgegenstände	-	-	3.638,00	3.638,00 ↗	- ↗
Auszahlungen für Sachanlagen	50.931,44	264.030,00	95.040,14	-168.989,86 ↘	-64,00 ↘
Auszahlungen aus Investitionstätigkeit gesamt	50.931,44	264.030,00	98.678,14	-165.351,86 ↘	-62,63 ↘
Saldo aus Investitionstätigkeit	-24.730,03	-243.030,00	-68.776,52	174.253,48 ↗	71,70 ↗

Übersicht über die Investitionsauszahlungen für Sachanlagen:

Maßnahme	Haushaltsansatz in €	angeordnet in €		Differenz in €
Erwerb 863 m² Grundstück am "Krümpfad"	32.000,00	32.015,15	+	15,15
Ankauf Grundstück hinter "Haus Fernekeß" sowie Streuobstwiese als Ausgleichsfläche je 5.000 €	10.000,00	0,00	-	10.000,00
Kolumbarium auf dem Friedhof	30.000,00	0,00	-	30.000,00
Bau Südstraße, Anlage im Bau	52.500,00	2.249,10	-	50.250,90
Baulandumlegung "Am Bild"	60.000,00	10.000,00	-	50.000,00
Rasenmäher und Kehrmaschine für den gemeindli- chen Bauhof	1.900,00	1.865,18	-	34,82
Anschaffung Rasentraktor für den gemeindlichen Bauhof	5.500,00	5.471,13	-	28,87
bewegliches Vermögen in der KiTa	7.500,00	0,00	-	7.500,00
iPads für die KiTa	2.400,00	0,00	-	2.400,00
geringfügige Wirtschaftsgüter für die KiTa	500,00	550,78	+	50,78
Erweiterung Wickelkommode (Wickelaufgabe) in der KiTa	0,00	119,95	+	119,95
Eventualposition für geringfügige Wirtschaftsgüter für den Bauhof	500,00	0	-	500,00
Bank auf dem Friedhof	0,00	437,45	+	437,45
Abfallbehälter mit Ascher am Parkplatz Wasserturm	0,00	203,63	+	203,63
Rutschturm und Sechseckspiel auf dem Kinder- spielplatz "Krümpfad"	7.000,00	6.453,02	-	546,98
Geschwindigkeitsmessgerät	3.330,00	3.244,73	-	85,27
Eventualposition bewegliches Vermögen in der Festhalle	800,00	0,00	-	800,00
Schneeräumschild	5.100,00	5.104,00	+	4,00
Umbau "Haus Fernekeß" in ein Gemeindezentrum	35.000,00	27.326,02	-	7.673,98
Um- und Ausbau der KiTa	10.000,00	0,00	-	10.000,00



Jahresabschluss Wattenheim (Pfalz)

6.3 Vermögens- und Schuldenlage

Bilanz im Jahresvergleich

Bilanzposition	2020	2021	Veränderung ab- solut
1 - Anlagevermögen	11.501.405,15	11.454.933,74	-46.471,41 →
1.1 - Immaterielle Vermögensgegenstände	270.375,10	255.020,55	-15.354,55 ↘
1.1.3 - Gezahlte Investitionszuschüsse	270.375,10	255.020,55	-15.354,55 ↘
1.2 - Sachanlagen	10.598.420,21	10.567.303,35	-31.116,86 →
1.2.1 - Wald, Forsten	4.246.266,67	4.246.266,67	0,00 →
1.2.2 - Sonstige unbebaute Grundstücke und grundstücksgleiche Rechte	379.370,35	402.208,99	22.838,64 ↗
1.2.3 - Bebaute Grundstücke und grundstücksgleiche Rechte	1.626.896,26	1.588.288,43	-38.607,83 ↘
1.2.4 - Infrastrukturvermögen	4.120.942,22	4.067.338,02	-53.604,20 ↘
1.2.6 - Kunstgegenstände, Denkmäler	12.023,45	11.837,33	-186,12 ↘
1.2.7 - Maschinen, technische Anlagen, Fahrzeuge	3,00	9.793,00	9.790,00 ↗
1.2.8 - Betriebs- und Geschäftsausstattung	130.487,39	119.736,34	-10.751,05 ↘
1.2.9 - Pflanzen und Tiere	8.927,14	8.755,72	-171,42 ↘
1.2.10 - Geleistete Anzahlungen, Anlagen im Bau	73.503,73	113.078,85	39.575,12 ↗
1.3 - Finanzanlagen	632.609,84	632.609,84	0,00 →
1.3.3 - Beteiligungen	631.008,84	631.008,84	0,00 →
1.3.5 - Sondervermögen, Zweckverbände, Anstalten des öffentlichen Rechts, rechtsfähige kommunale Stiftungen	1.001,00	1.001,00	0,00 →
1.3.8 - Sonstige Ausleihungen	600,00	600,00	0,00 →
2 - Umlaufvermögen	289.234,87	368.622,24	79.387,37 ↗
2.2 - Forderungen und sonstige Vermögensgegenstände	289.234,87	368.622,24	79.387,37 ↗
2.2.1 - Öffentlich-rechtliche Forderungen, Forderungen aus Transferleistungen	167.818,56	179.253,62	11.435,06 ↗
2.2.2 - Privatrechtliche Forderungen aus Lieferungen und Leistungen	4.850,81	7.372,71	2.521,90 ↗
2.2.5 - Forderungen gegen Sondervermögen, Zweckverbände, Anstalten des öffentlichen Rechts, rechtsfähige kommunale Stiftungen	313,61	604,27	290,66 ↗
2.2.6 - Forderungen gegen den sonstigen öffentlichen Bereich	116.240,84	181.341,39	65.100,55 ↗
2.2.7 - Sonstige Vermögensgegenstände	11,05	50,25	39,20 ↗
4 - Aktive Rechnungsabgrenzung	2.360,93	2.243,30	-117,63 ↘
4.2 - Sonstige Rechnungsabgrenzungsposten	2.360,93	2.243,30	-117,63 ↘
Summe Aktiva	11.793.000,95	11.825.799,28	32.798,33 ↗
1 - Eigenkapital	7.169.514,97	7.477.030,27	307.515,30 ↗
1.1 - Kapitalrücklage	7.129.371,20	7.169.514,97	40.143,77 →
1.3 - Jahresüberschuss / Jahresfehlbetrag	40.143,77	307.515,30	267.371,53 ↗
2 - Sonderposten	1.860.826,41	1.771.764,35	-89.062,06 ↘
2.1 - Sonderposten für Belastungen aus dem kommunalen Finanzausgleich	22.674,00	0,00	-22.674,00 ↘
2.2 - Sonderposten zum Anlagevermögen	1.726.436,94	1.657.481,12	-68.955,82 ↘
2.2.1 - Sonderposten aus Zuwendungen	922.247,78	886.686,09	-35.561,69 ↘
2.2.2 - Sonderposten aus Beiträgen und ähnlichen Entgelten	773.819,70	732.531,30	-41.288,40 ↘
2.2.3 - Sonderposten aus Anzahlungen für Anlagevermögen	30.369,46	38.263,73	7.894,27 ↗



Jahresabschluss Wattenheim (Pfalz)

Bilanzposition	2020	2021	Veränderung ab- solut
2.5 - Sonderposten aus Grabnutzungsentgelten	111.715,47	114.283,23	2.567,76 ↗
3 - Rückstellungen	99.602,11	88.936,73	-10.665,38 ↘
3.1 - Rückstellungen für Pensionen und ähnliche Verpflichtungen	74.814,00	75.240,00	426,00 →
3.4 - Sonstige Rückstellungen	24.788,11	13.696,73	-11.091,38 ↘
4 - Verbindlichkeiten	2.659.052,29	2.478.732,02	-180.320,27 ↘
4.2 - Verbindlichkeiten aus Kreditaufnahmen	653.806,68	700.043,09	46.236,41 ↗
4.2.1 - Verbindlichkeiten aus Kreditaufnahmen für Investitionen	653.806,68	700.043,09	46.236,41 ↗
4.5 - Verbindlichkeiten aus Lieferungen und Leistungen	9.677,12	11.773,77	2.096,65 ↗
4.6 - Verbindlichkeiten aus Transferleistungen	0,00	5.580,05	5.580,05 ↗
4.9 - Verbindlichkeiten gegenüber Sondervermögen mit Sonderrechnung, Zweck- verbänden, Anstalten des öf, rechtsfähige kommunalen Stiftungen	83,53	6.938,55	6.855,02 ↗
4.10 - Verbindlichkeiten gegenüber dem sonstigen öffentlichen Bereich	1.994.217,96	1.750.644,84	-243.573,12 ↘
4.11 - Sonstige Verbindlichkeiten	1.267,00	3.751,72	2.484,72 ↗
5 - Rechnungsabgrenzungsposten	4.005,17	9.335,91	5.330,74 ↗
Summe Passiva	11.793.000,95	11.825.799,28	32.798,33 →



6.4 Kennzahlen und Mediane

Über Kennzahlen lassen sich komplexe finanzwirtschaftliche Zusammenhänge in komprimierter Form darstellen. Die Betrachtung der Kennzahlenentwicklung im Mehrjahresverlauf ermöglicht eine finanzpolitische Beurteilung der Haushaltsentwicklung in ihren wesentlichen Ausprägungen.

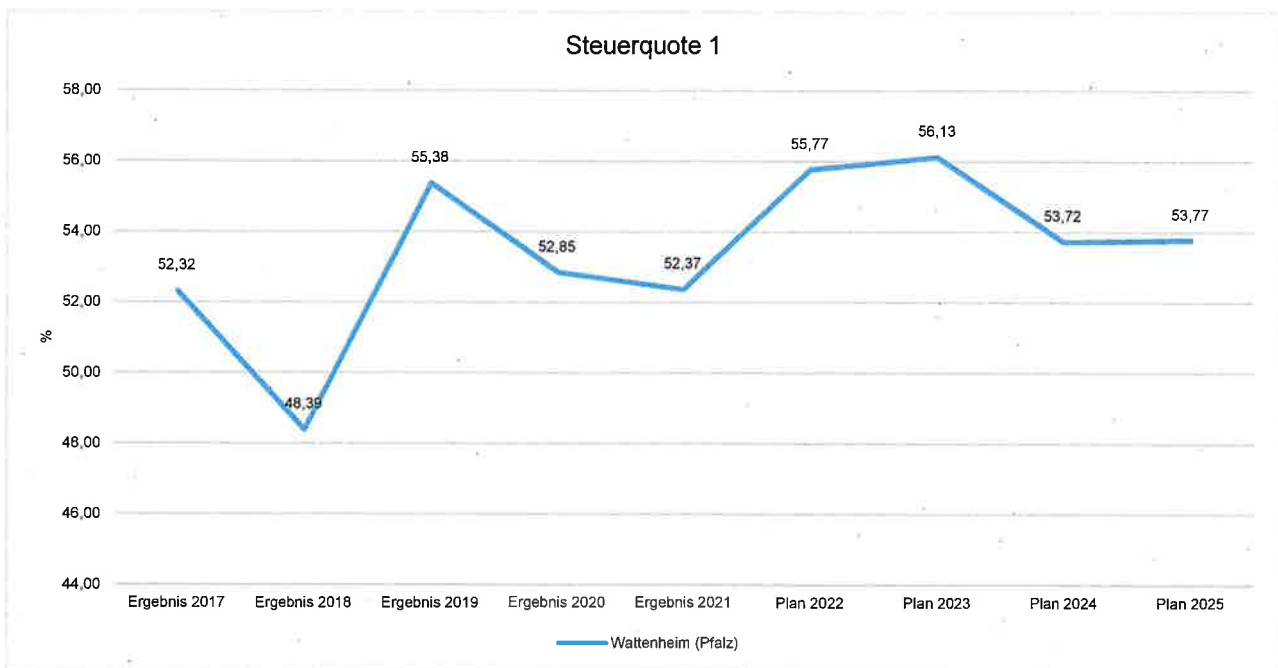
Der in den nachfolgenden Diagrammen ausgewiesene Median beschreibt den Mittelwert aller Ortsgemeinden der Verbandsgemeinde Leiningerland.

6.4.1 Kennzahlen zur Ertrags- und Aufwandslage sowie zum Haushaltsergebnis

6.4.1.1 Steuern

Steuerquote

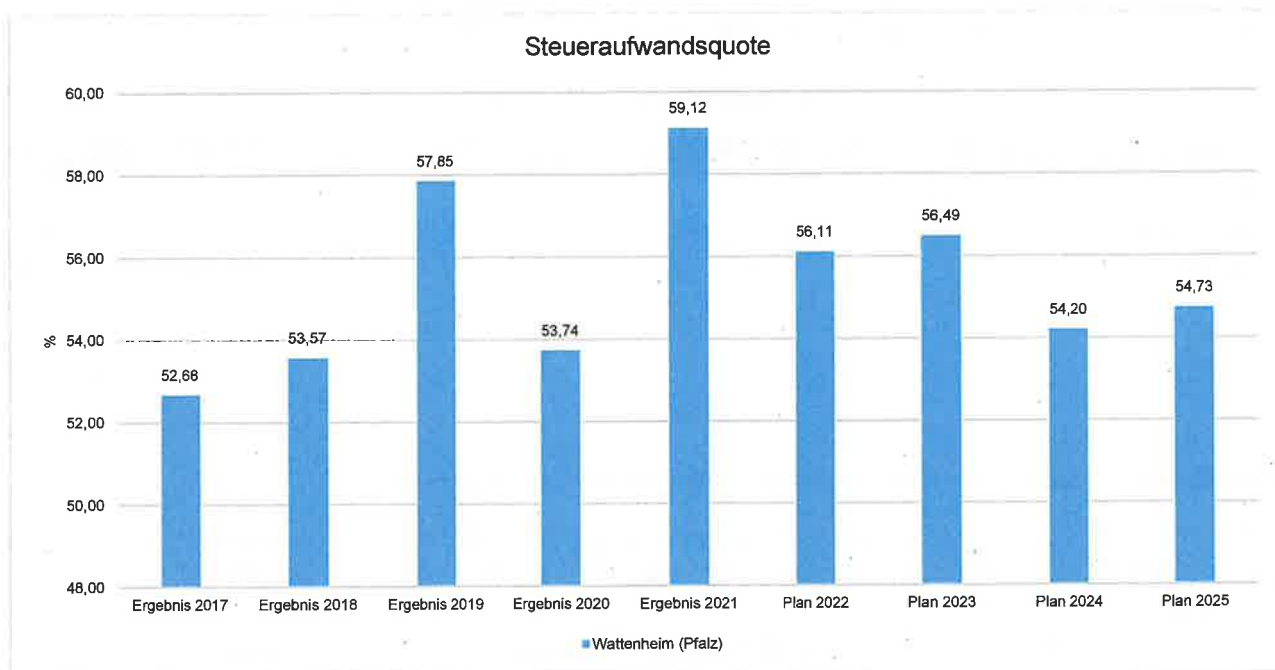
Die Steuerquote gibt an, zu welchem Teil sich die Kommune „selbst“ finanzieren kann und somit unabhängig von staatlichen Zuwendungen ist. Die Steuerquote bringt zum Ausdruck, in welchem prozentualen Maße die ordentlichen Erträge der Kommune aus Steuererträgen bestehen. Für eine realistische Ermittlung der Steuerkraft ist es erforderlich, die Gewerbesteuerumlage in Abzug zu bringen. Diese wird deshalb von den Steuererträgen als auch von den ordentlichen Erträgen bei der Berechnung der Kennzahl abgezogen.



Die Steueraufwandsquote zeigt, zu welchem Teil die Kommune ihre ordentlichen Aufwendungen durch Steuererträge selbst decken kann und unabhängig von staatlichen Zuwendungen ist.



Jahresabschluss Wattenheim (Pfalz)





Jahresabschluss Wattenheim (Pfalz)

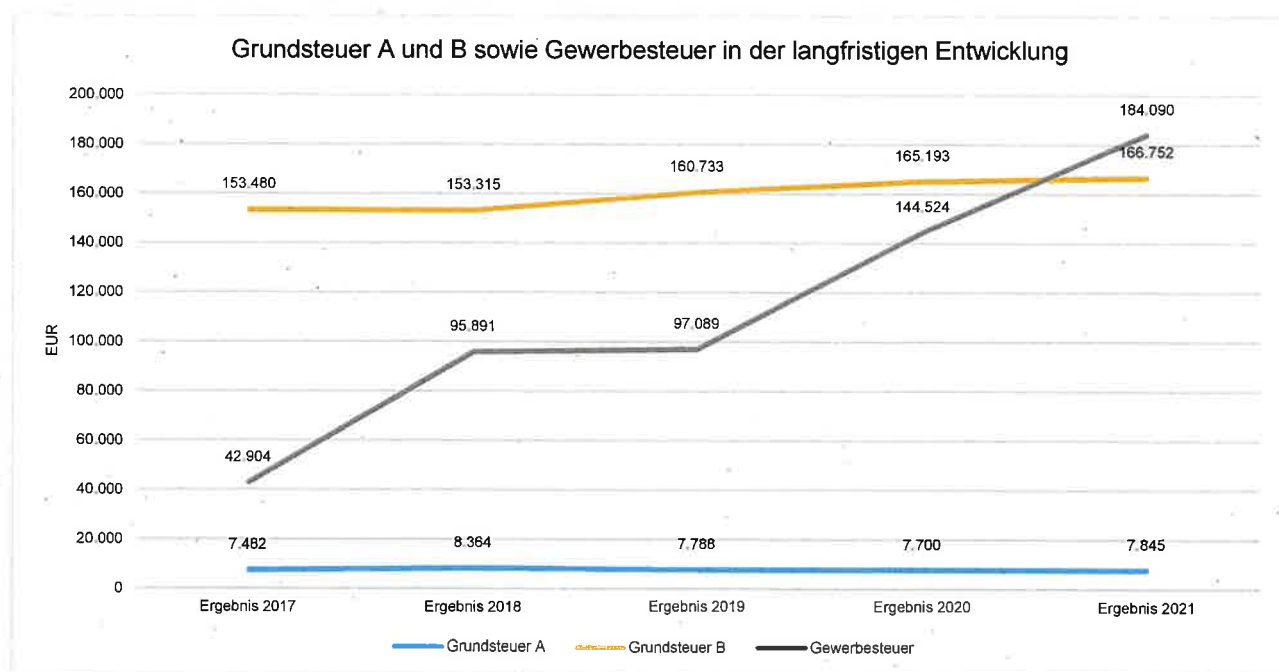
6.4.1.1.1 Entwicklung der Realsteuern - Hebesätze und Aufkommen

Die nachfolgende Tabelle zeigt die Entwicklung der Hebesätze in Prozent:

Steuerart	2017	2018	2019	2020	2021
Hebesatz Grundsteuer A	300	300	310	310	310
Hebesatz Grundsteuer B	370	370	380	380	380
Hebesatz Gewerbesteuer	365	365	367	367	367

Grundsteuer A und B sowie Gewerbesteuer in der langfristigen Entwicklung

Aufgrund ihres finanziellen Volumens sind die Grundsteuer A und B sowie die Gewerbesteuer tragende Säulen auf der Ertragsseite des Haushalts. Die Betrachtung der langfristigen Entwicklung ergibt folgendes Bild:





Jahresabschluss Wattenheim (Pfalz)

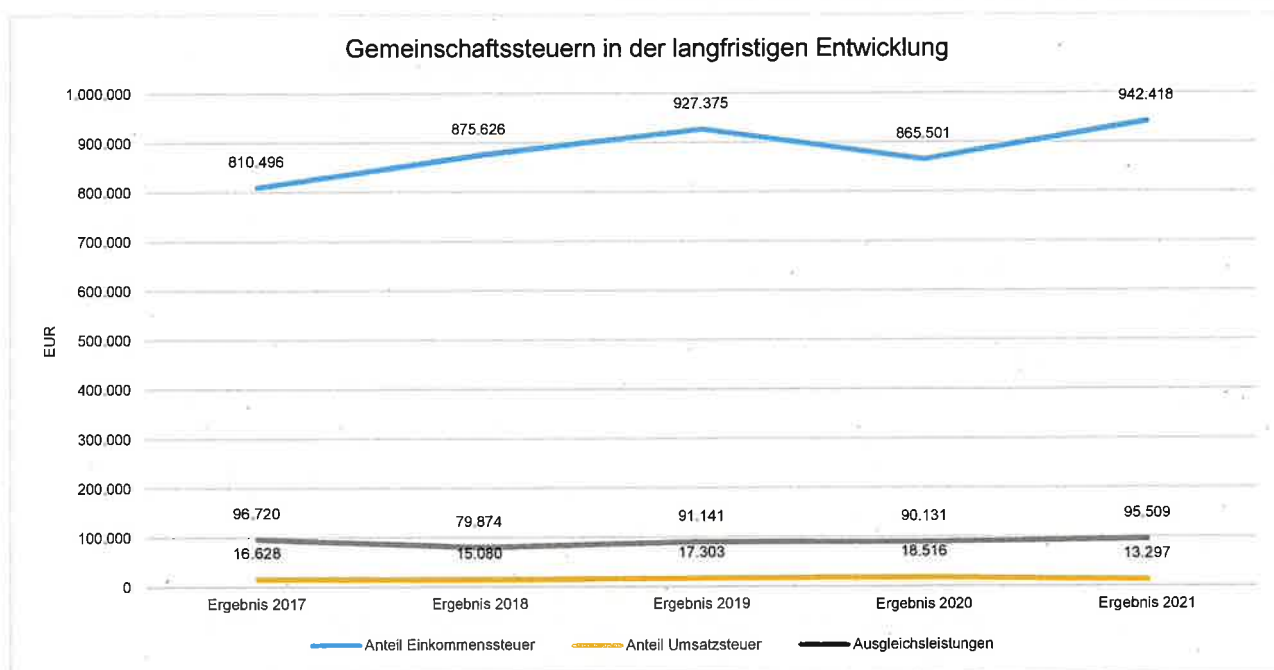
6.4.1.1.2 Gemeinschaftssteuern

Die Gemeinschaftssteuern setzen sich aus den Anteilen an der Einkommensteuer und an der Umsatzsteuer (incl. Ausgleichsleistungen aus Umsatzsteuermehreinnahmen des Landes) zusammen:

	Ergebnis 2017	Ergebnis 2018	Ergebnis 2019	Ergebnis 2020	Ergebnis 2021
Anteil Einkommenssteuer	810.495,65	875.625,69	927.375,23	865.501,16	942.417,69
Anteil Umsatzsteuer	16.628,42	15.079,87	17.302,57	18.516,06	13.297,02
Ausgleichsleistungen	96.720,16	79.873,71	91.140,86	90.130,56	95.508,86

Gemeinschaftssteuern in der langfristigen Entwicklung

In der Langfristbetrachtung zeigt sich hinsichtlich der Gemeinschaftssteuern folgendes Bild:





Jahresabschluss Wattenheim (Pfalz)

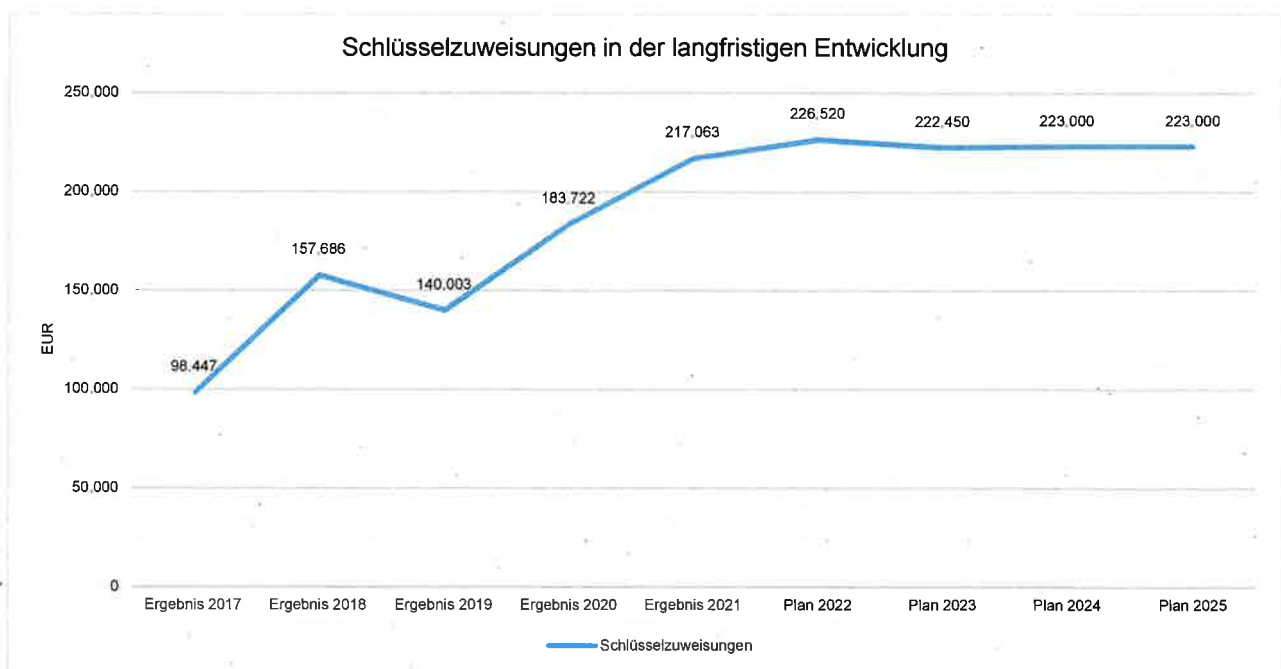
6.4.1.2 Zuwendungen und allgemeine Umlagen

Nachfolgende Tabelle zeigt die Entwicklung der Zuwendungen und allgemeinen Umlagen, wobei die Schlüsselzuweisungen eingehender betrachtet werden:

Erträge aus Zuwendungen und allgemeine Umlagen

	Ergebnis 2017	Ergebnis 2018	Ergebnis 2019	Ergebnis 2020	Ergebnis 2021
Erträge aus Umlagen	622.483,30	762.902,76	642.698,68	704.114,14	869.332,32
davon Erträge Schlüsselzuweisungen	98.447,00	157.686,00	140.003,00	183.722,00	217.063,00

Schlüsselzuweisungen in der langfristigen Entwicklung



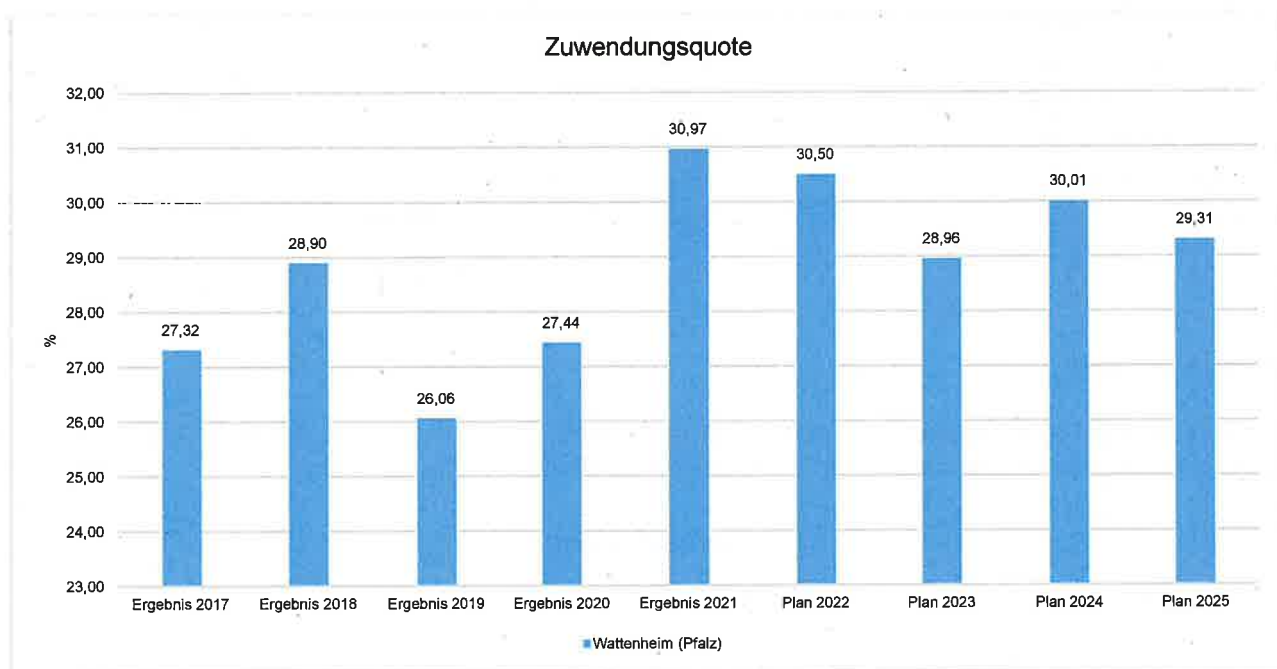


Jahresabschluss Wattenheim (Pfalz)

Zuwendungsquote

Die Kennzahl bestimmt sich in der Doppik, indem die Erträge aus Zuwendungen (E2 ohne Abschreibungen) durch die ordentlichen Erträge (E 8 und E17) geteilt werden.

Die Zuwendungsquote gibt Hinweise darauf, inwieweit eine Kommune von Zuwendungen - und somit von Leistungen Dritter - abhängig ist.





Jahresabschluss Wattenheim (Pfalz)

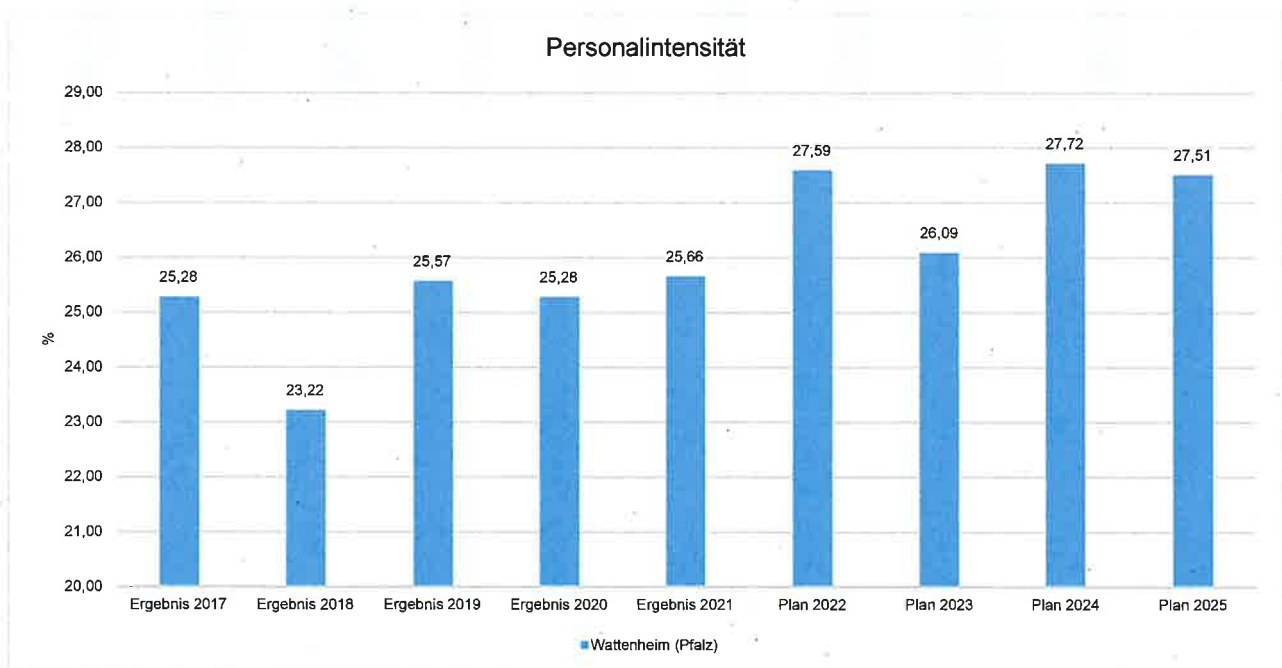
6.4.1.3 Personalaufwand

Die Personalaufwendungen stellen sich wie folgt dar:

	Ergebnis 2017	Ergebnis 2018	Ergebnis 2019	Ergebnis 2020	Ergebnis 2021
Aufwendungen für ehrenamtlich Tätige	19.123,64	19.686,00	22.643,56	24.080,48	24.928,19
Dienstbezüge und dergleichen	411.378,88	400.682,40	430.043,82	458.452,94	454.285,22
Beiträge zu Versorgungskassen	30.898,78	30.871,70	32.986,00	34.317,06	34.679,06
Beiträge zur gesetzlichen Sozialversicherung	83.725,73	82.400,78	91.889,16	95.057,40	102.167,62
Beihilfen, Unterstützungsleistungen und dergleichen	117,12	117,12	117,12	117,12	117,12
Zuführung zu Rückstellungen	3.904,19	1.400,36	–	17.960,92	172,87
Versorgungsaufwendungen	15.426,00	15.903,00	13.207,00	13.354,00	13.606,00
Summe	564.574,34	551.061,36	590.886,66	643.339,92	629.956,08

Personalintensität

Die Personalintensität bildet den prozentualen Anteil der Personalaufwendungen (ohne Sitzungsgelder und Versorgungsaufwendungen) an den ordentlichen Aufwendungen (E15 und E18) insgesamt ab.





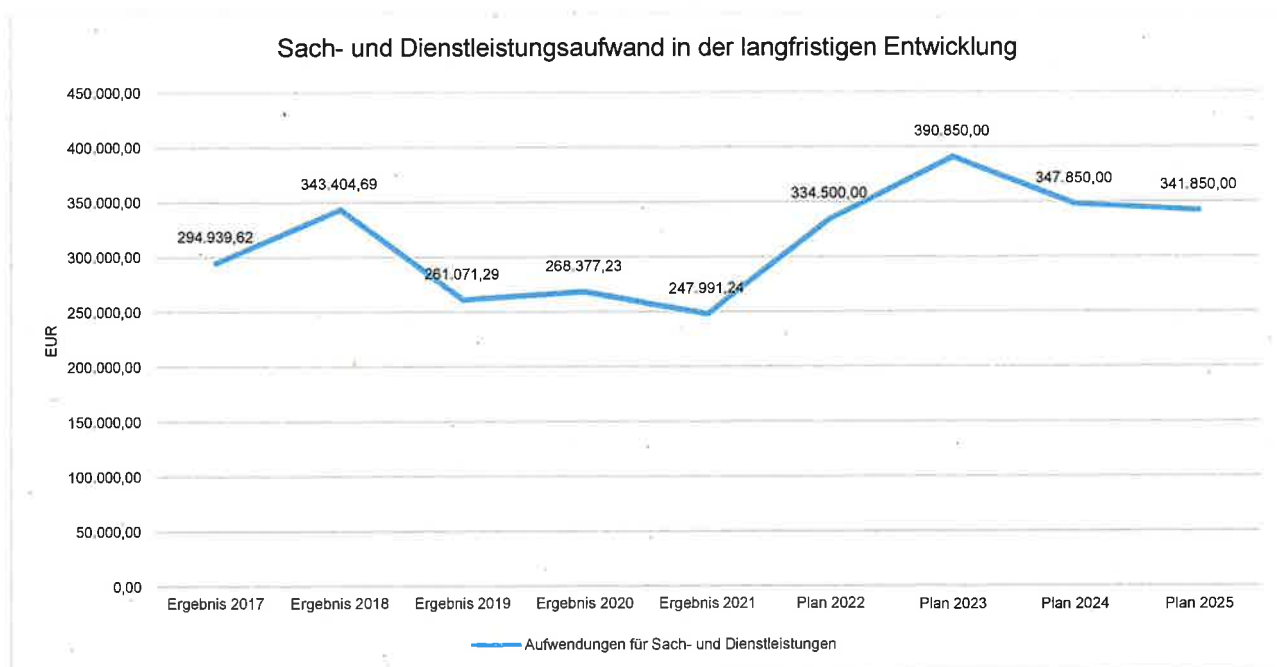
Jahresabschluss Wattenheim (Pfalz)

6.4.1.4 Aufwendungen für Sach- und Dienstleistungen

Die Entwicklung der Sach- und Dienstleistungen im Zeitverlauf ist den folgenden Aufstellungen zu entnehmen:

	Ergebnis 2017	Ergebnis 2018	Ergebnis 2019	Ergebnis 2020	Ergebnis 2021
Aufwendungen für Energie / Wasser / Abwasser / Abfall	30.835,89	31.767,49	34.555,39	29.944,16	31.672,31
Unterhaltung der Grundstücke und Gebäude	13.011,37	30.690,10	16.009,31	41.882,40	26.427,21
Unterhaltung des Infrastrukturvermögens	41.554,28	25.175,96	19.753,89	33.068,49	19.164,64
Fahrzeugunterhaltung	–	–	–	2.439,26	2.055,14
Unterhaltung von Maschinen und technischen Anlagen	–	–	448,57	–	281,97
Unterhaltung der Betriebs- und Geschäftsausstattung	427,30	833,61	1.114,35	2.788,61	1.798,64
Geringwertige Geräte, Ausstattungs-, Ausrüstungs-, und sonstige Gebrauchsgegenstände	192,76	3.044,38	754,78	1.212,21	4.916,68
Weitere Verwaltungs- und Betriebsaufwendungen	21.877,45	19.400,63	20.714,44	16.539,76	22.196,82
Kostenerstattungen	66.424,19	85.672,35	70.437,78	35.853,37	40.186,08
Sonstige Aufwendungen für Sach- und Dienstleistungen	120.616,38	146.820,17	97.282,78	104.648,97	99.291,75
Summe	294.939,62	343.404,69	261.071,29	268.377,23	247.991,24

Sach- und Dienstleistungsaufwand in der langfristigen Entwicklung

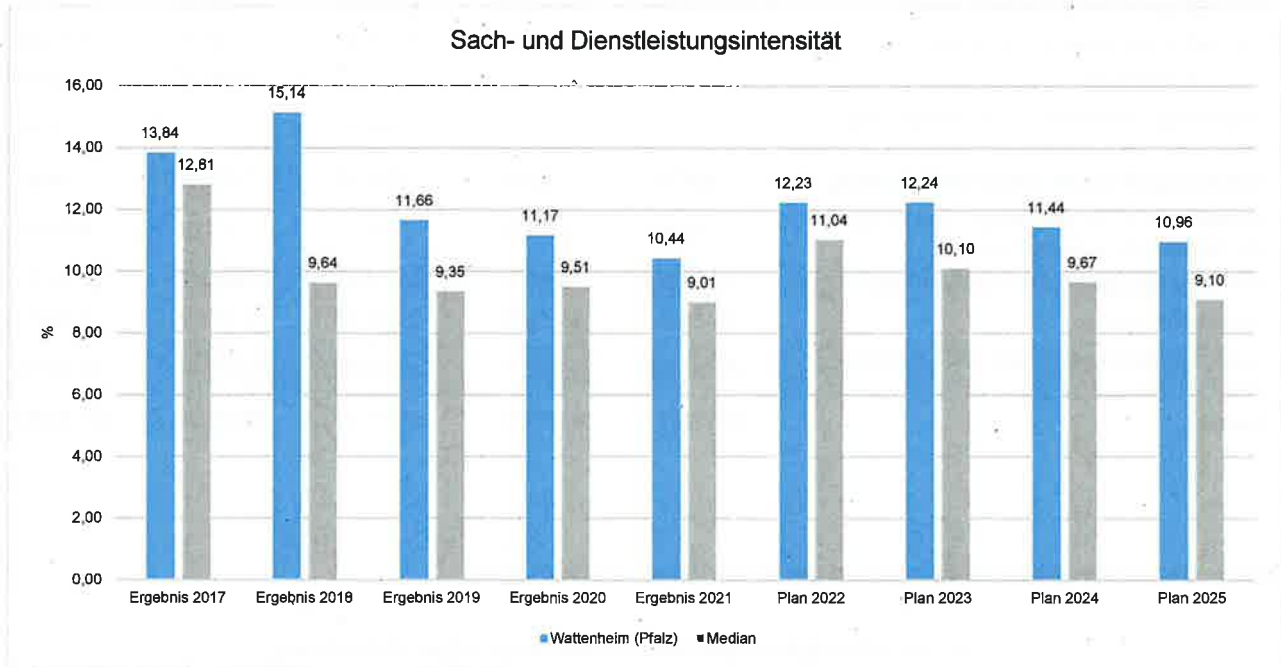




Jahresabschluss Wattenheim (Pfalz)

Sach- und Dienstleistungsintensität

Die Sach- und Dienstleistungsintensität lässt erkennen, in welchem Ausmaß sich eine Kommune für die Inanspruchnahme von Leistungen Dritter entschieden hat. Sie ist damit das Gegenstück zur Personalintensität. Die Sach- und Dienstleistungsintensität zeigt an, wie hoch der prozentuale Anteil der Aufwendungen für Sach- und Dienstleistungen (E10, ohne besondere Aufwendungen für Beschäftigte) vom laufenden Aufwand aus Verwaltungstätigkeit (E15) ist.





Jahresabschluss Wattenheim (Pfalz)

6.4.1.5 Zuwendungen, Umlagen und sonstige Transferaufwendungen

Neben den Personal- und Sachaufwendungen sind aufwandsseitig Zuwendungen, Umlagen und Transferaufwendungen von Bedeutung. Von besonderem Interesse sind hier die Entwicklungen bei den Umlagezahlungen an Gemeindeverbände sowie bei den Sozialtransfers. Zu den sonstigen Transferzahlungen zählen u.a. die Steuerbeteiligungen (Gewerbesteuerumlage, Finanzierungsbeteiligung Fonds Deutsche Einheit [bis 2018]) sowie die Zuweisungen und Zuschüsse für laufende Zwecke.

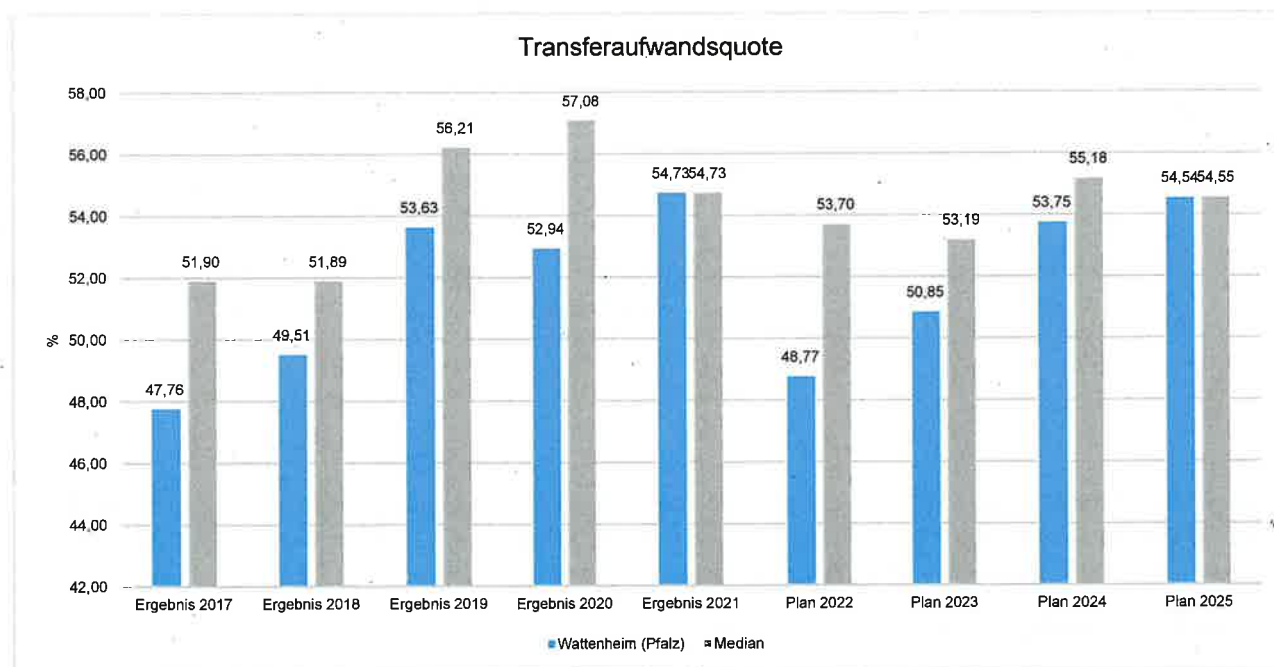
Nachfolgend ist die Entwicklung dieser Positionen abzulesen:

Entwicklung der Transferaufwendungen

	Ergebnis 2017	Ergebnis 2018	Ergebnis 2019	Ergebnis 2020	Ergebnis 2021
Zuweisungen und Zuschüsse für laufende Zwecke	37.319,98	76.998,58	101.690,30	96.441,46	109.341,28
Gewerbesteuerumlage	8.708,31	17.517,40	17.665,89	13.673,67	17.694,38
Allgemeine Umlagen an das Land	4.129,00	5.419,00	–	–	–
Umlagen an Gemeindeverbände	968.002,00	1.022.737,00	1.081.443,00	1.161.630,00	1.173.518,00
Summe	1.018.159,29	1.122.671,98	1.200.799,19	1.271.745,13	1.300.553,66

Transferaufwandsquote

Die Transferaufwandsquote gibt an, wie hoch der Anteil der Transferaufwendungen (E12) an den laufenden Aufwendungen aus Verwaltungstätigkeit (E 15) des Haushaltes ist.





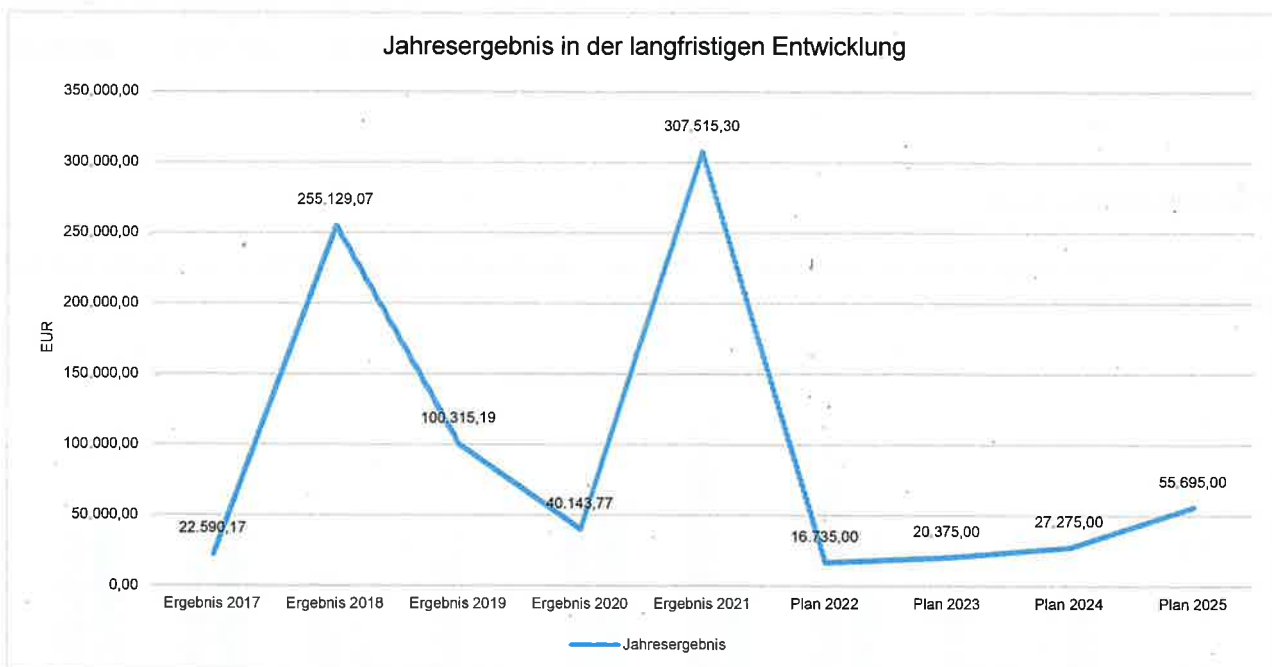
Jahresabschluss Wattenheim (Pfalz)

6.4.1.6 Haushaltsergebnis

Die Entwicklung des Ergebnisses mit seinen Untergliederungen ist nachfolgend dargestellt:

	Ergebnis 2017	Ergebnis 2018	Ergebnis 2019	Ergebnis 2020	Ergebnis 2021
Laufende Erträge aus Verwaltungstätigkeit	2.118.673,30	2.502.350,16	2.314.812,50	2.411.710,12	2.626.419,17
Laufende Aufwendungen aus Verwaltungstätigkeit	2.131.828,92	2.248.183,46	2.238.971,91	2.402.051,50	2.376.496,99
Laufendes Ergebnis aus Verwaltungstätigkeit	-13.155,62	254.166,70	75.840,59	9.658,62	249.922,18
Finanzergebnis	35.745,79	20.393,37	24.474,60	31.267,74	59.763,54
Ordentliches Ergebnis	22.590,17	274.560,07	100.315,19	40.926,36	309.685,72
Außerordentliches Ergebnis	–	–	–	-782,59	-2.170,42
Jahresergebnis	22.590,17	255.129,07	100.315,19	40.143,77	307.515,30

Jahresergebnis in der langfristigen Entwicklung



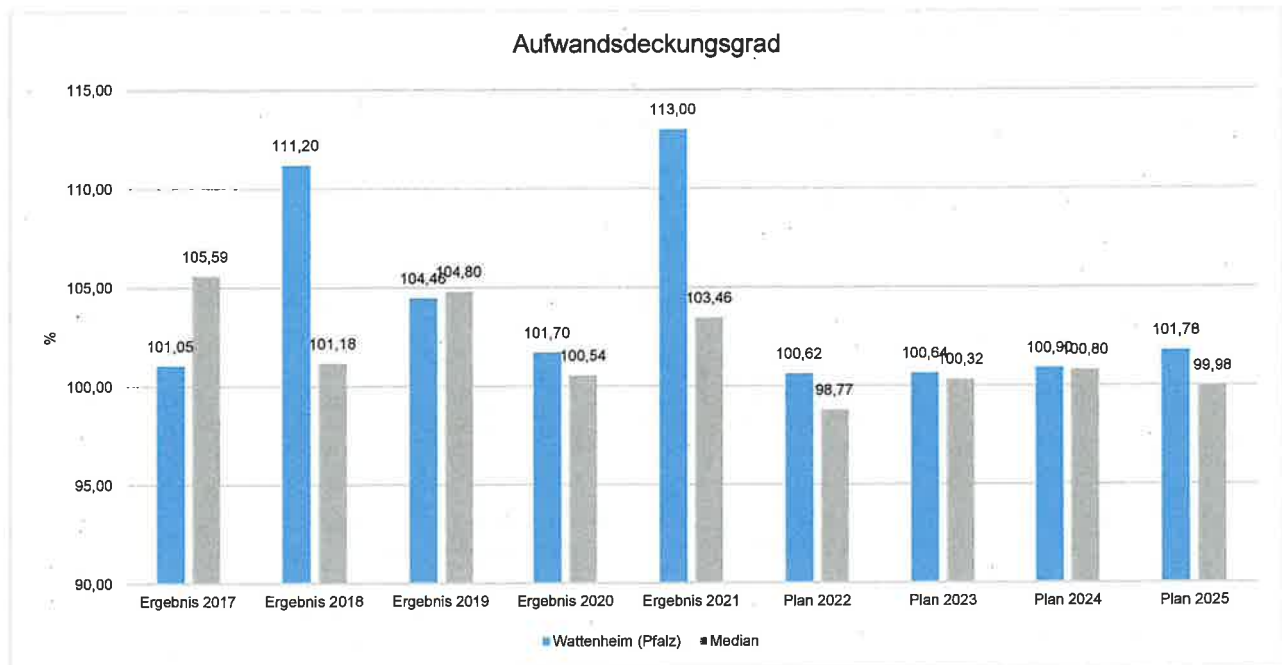
Unter Steuerungsgesichtspunkten ist nicht das außerordentliche Ergebnis, sondern das ordentliche Ergebnis relevant. Da sich dies aus dem Ergebnis aus laufender Verwaltungstätigkeit sowie dem Finanzergebnis zusammensetzt, werden nachfolgend auch Kennzahlen zu diesen Ergebnisgrößen dargestellt.

Aufwandsdeckungsgrad (Ordentliches Ergebnis)

Diese Kennzahl zeigt an, zu welchem Anteil die ordentlichen Aufwendungen (E15 plus E18) durch ordentliche Erträge (E8 plus E17) gedeckt werden können. Ein finanzielles Gleichgewicht kann nur durch eine vollständige Deckung, d.h. einen Aufwandsdeckungsgrad von 100 % oder höher, erreicht werden.



Jahresabschluss Wattenheim (Pfalz)

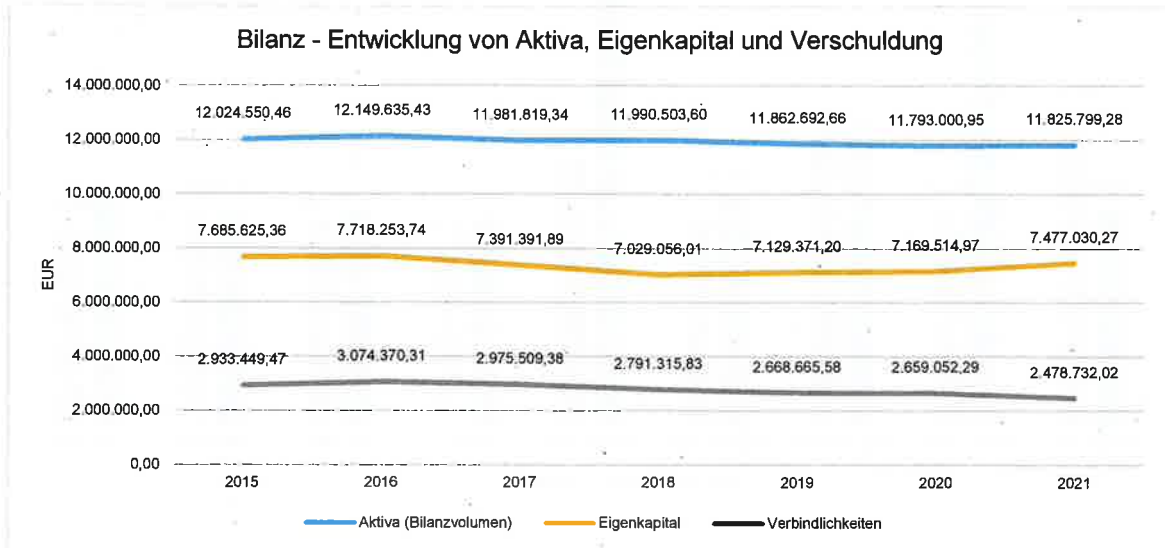




Jahresabschluss Wattenheim (Pfalz)

6.4.2 Kennzahlen zur Bilanz

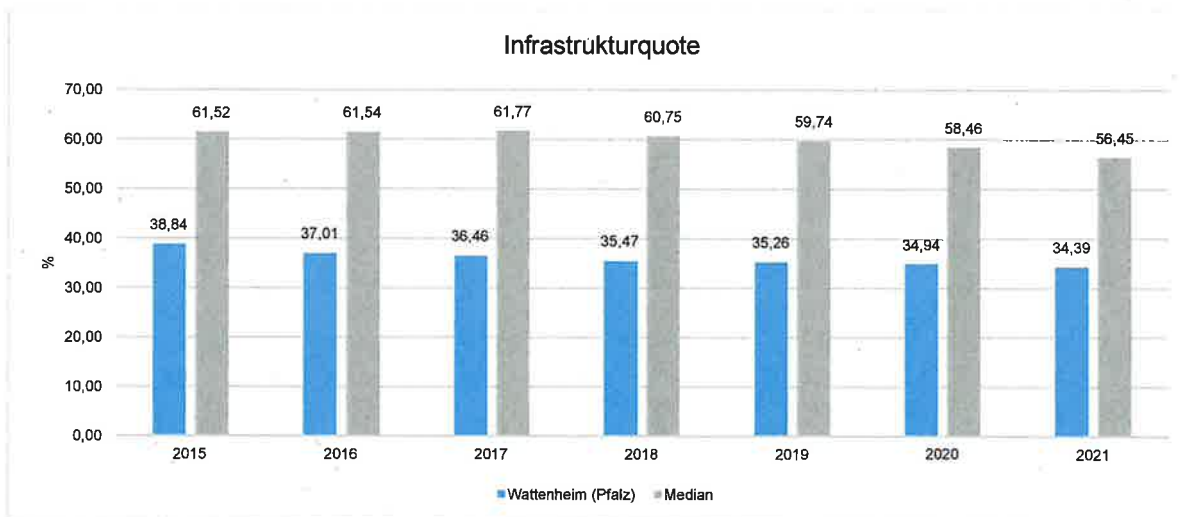
Nachfolgendes Schaubild zeigt die wesentlichsten Entwicklungen innerhalb der Bilanz, d. h. die Entwicklung des Bilanzvolumens und dessen Finanzierung durch Eigenkapital und Verbindlichkeiten.



6.4.2.1 Kennzahlen zur Vermögenslage

Infrastrukturquote

Diese Kennzahl stellt ein Verhältnis zwischen dem Infrastrukturvermögen und dem Gesamtvermögen auf der Aktivseite der Bilanz her. Sie gibt Aufschluss darüber, mit welchem Prozentsatz das Gesamtvermögen in der kommunalen Infrastruktur gebunden ist. Die Kennzahl kann Hinweise auf etwaige Folgebelastrungen geben, die aus der Infrastruktur resultieren. Es handelt sich um eine Bilanzkennzahl, die nur vergangenheitsorientiert abgebildet werden kann.

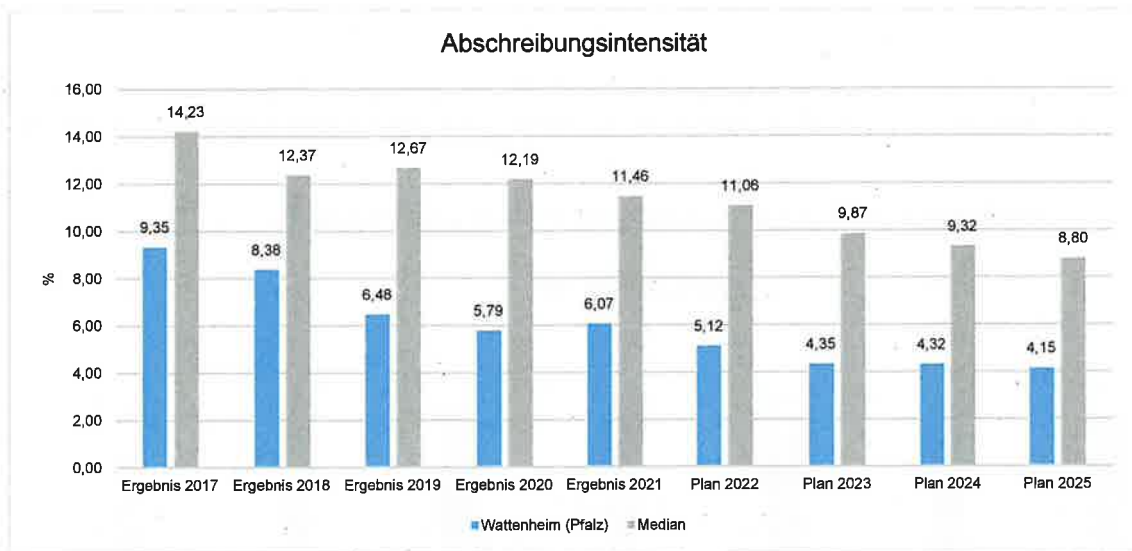




Jahresabschluss Wattenheim (Pfalz)

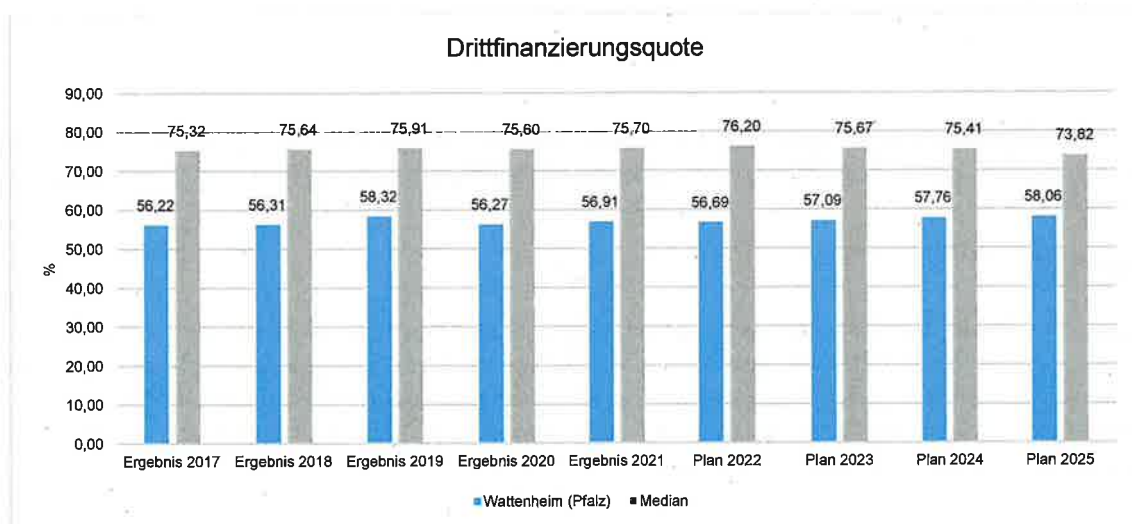
Abschreibungsintensität

Die Kennzahl zeigt an, in welchem Umfang die Kommune durch die Abnutzung des Anlagevermögens (E11) belastet wird. Sie stellt den prozentualen Anteil der Abschreibungen an den laufenden Aufwendungen aus Verwaltungstätigkeit (E15) dar.



Drittfinanzierungsquote

Die Kennzahl zeigt das Verhältnis zwischen den bilanziellen Abschreibungen (E11) und den Erträgen aus der Auflösung von Sonderposten (Konten 415, 437, 439) im Haushaltsjahr. Sie gibt einen Hinweis auf die Frage, inwieweit die Erträge aus der Sonderpostenauflösung die Belastung des Haushaltes durch Abschreibungen abmildern. Damit wird auch deutlich, in welchem Maße Dritte an der Finanzierung des abnutzbaren Vermögens beteiligt waren bzw. werden.





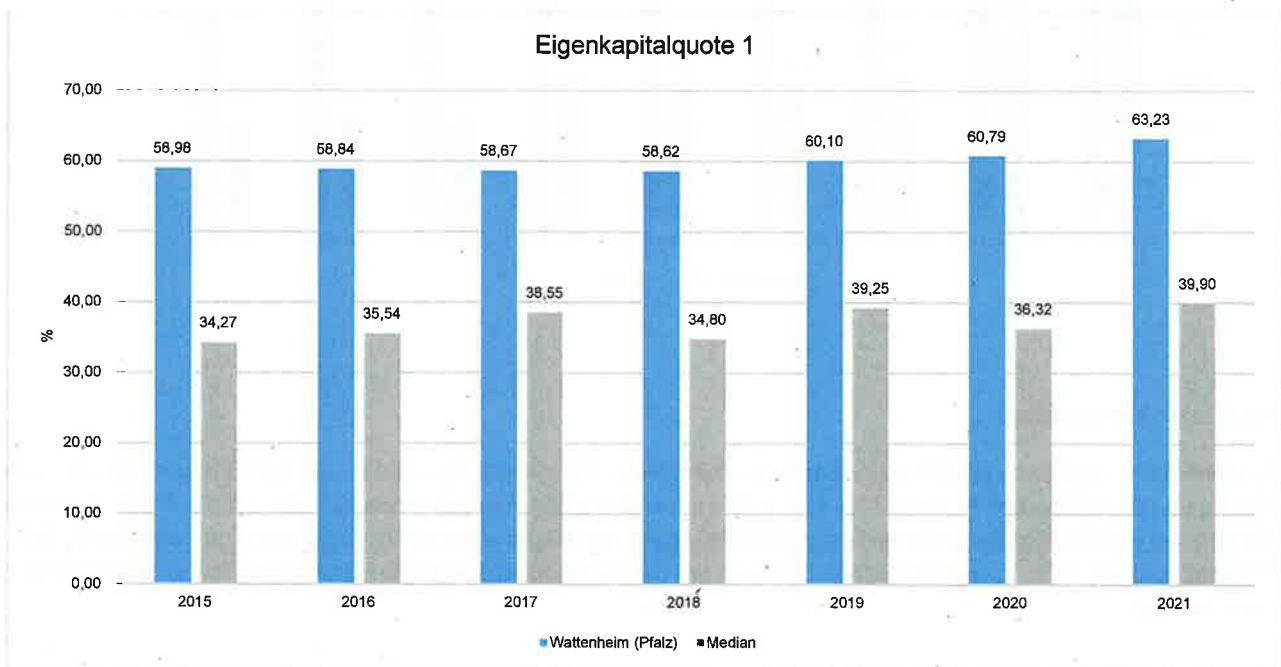
6.4.2.2 Kennzahlen zur Kapitalstruktur (haushaltswirtschaftliche Gesamtsituation)

Neben dem Aufwandsdeckungsgrad, der im Abschnitt Haushaltsergebnis dargestellt wurde, sieht das Kennzahlen-set noch folgende vergangenheitsorientierte Bilanzkennzahlen zur Beurteilung der haushaltswirtschaftlichen Gesamtsituation vor:

Eigenkapitalquote 1

Um die Eigenkapitalausstattung beurteilen zu können, bietet sich die Betrachtung der Eigenkapitalquote 1 an. Die Eigenkapitalquote 1 misst den Anteil des Eigenkapitals am gesamten bilanzierten Kapital (Gesamtkapital) der Passivseite.

Es handelt sich um eine Bilanzkennzahl, die nur vergangenheitsorientiert abgebildet wird.



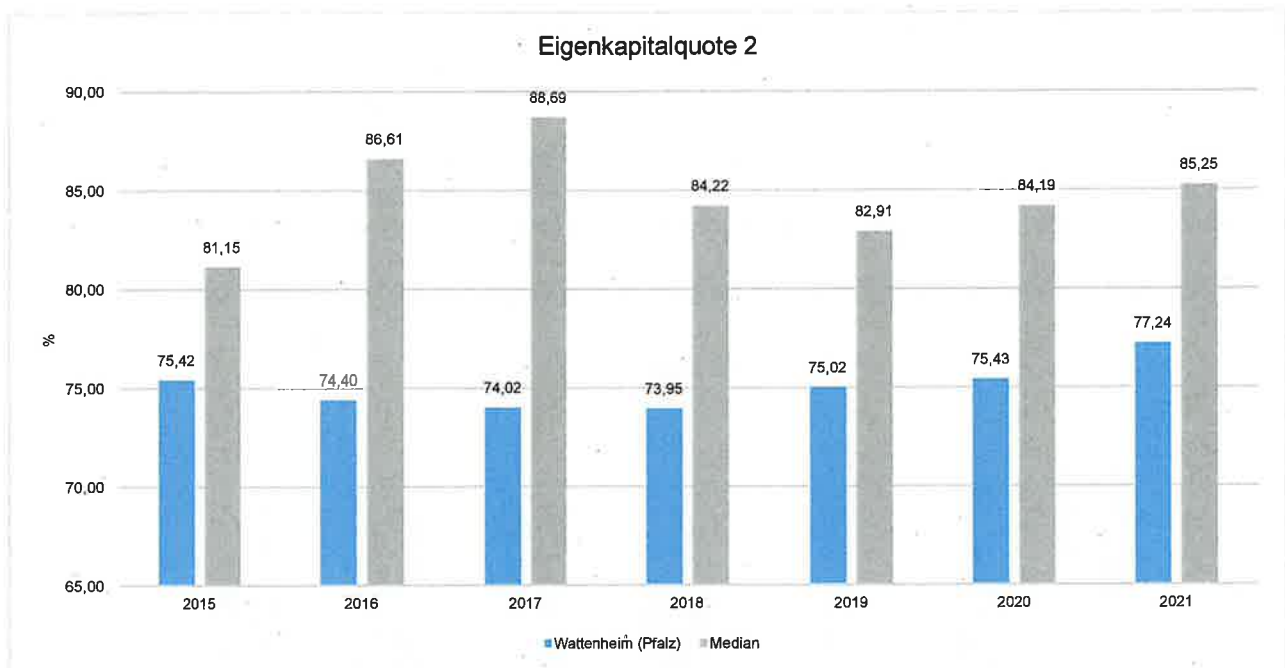
(Die Höhe der Eigenkapitalquote ist ein Indiz für die finanzielle Stabilität. Grundsätzlich ist eine niedrige Eigenkapitalquote negativ zu werten, da mit ihr die Gefahr der Überschuldung steigt. Der Richtwert für Kommunen liegt hier zwischen 30 % und 40 %.)

Eigenkapitalquote 2

Die Eigenkapitalquote 2 misst den Anteil des „wirtschaftlichen Eigenkapitals“ am gesamten bilanzierten Kapital (Gesamtkapital) auf der Passivseite der kommunalen Bilanz. Weil die Sonderposten mit Eigenkapitalcharakter oft einen wesentlichen Ansatz in der Bilanz darstellen, wird bei dieser Kennzahl die Wertgröße Eigenkapital um die Sonderposten für Zuwendungen und Beiträge (incl. Anzahlungen hierfür) erweitert. Es handelt sich um eine Bilanzkennzahl, die nur vergangenheitsorientiert abgebildet werden kann.



Jahresabschluss Wattenheim (Pfalz)





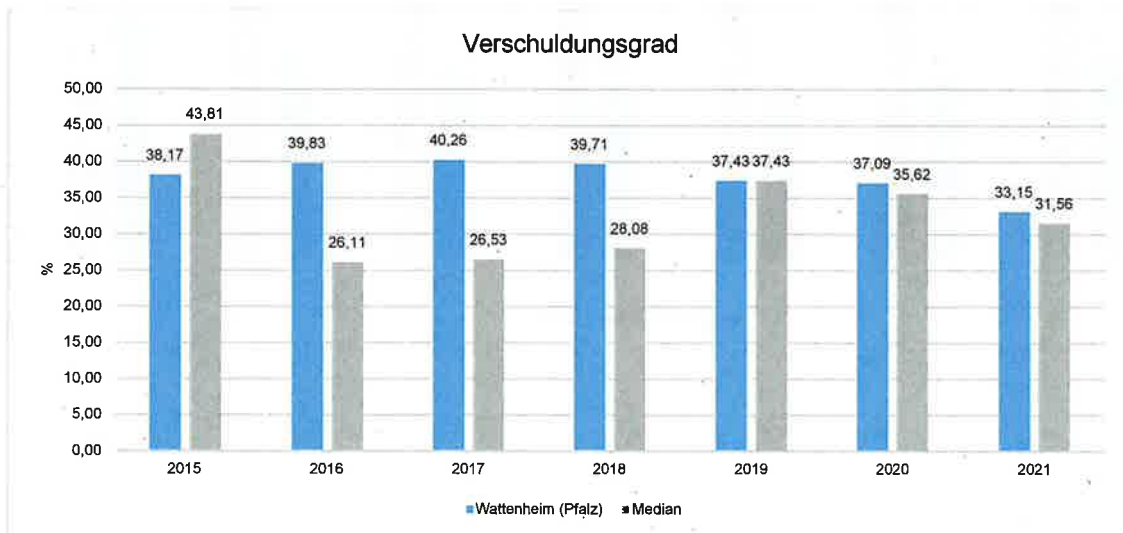
Jahresabschluss Wattenheim (Pfalz)

6.4.2.3 Kennzahlen zur Finanzstruktur und Verschuldung

Verschuldungsgrad

Der Verschuldungsgrad zeigt den prozentualen Anteil der Verbindlichkeiten am Eigenkapital an. Die Kennzahl bildet also das Verhältnis von Verbindlichkeiten zum Eigenkapital ab. Je größer der Verschuldungsgrad, desto höher ist die Gefahr, dass es durch Fehlbeträge zu einem vollständigen Verlust des Eigenkapitals kommt.

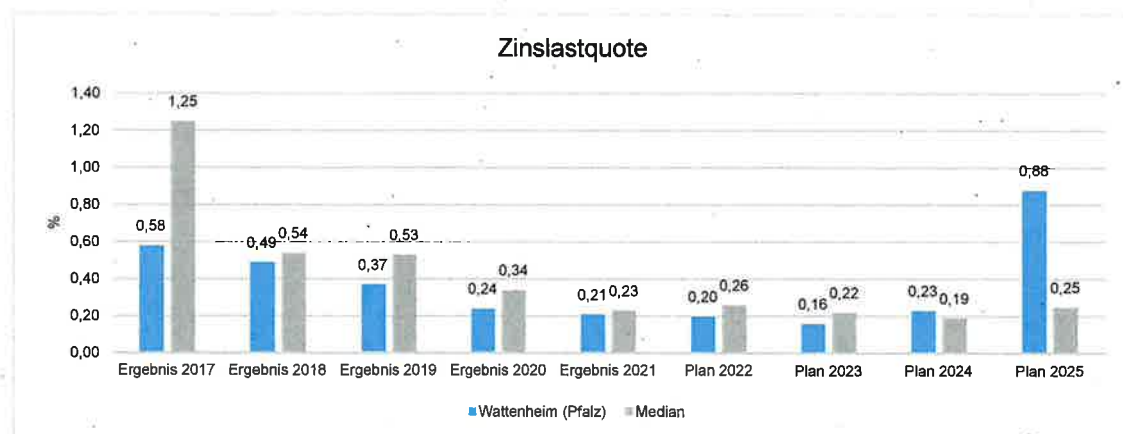
Es handelt sich um eine Bilanzkennzahl, die nur vergangenheitsorientiert abgebildet werden kann.



Zinslastquote

Die Kennzahl setzt die Finanzaufwendungen (Zinsen und sonstige Finanzaufwendungen) ins Verhältnis zu den ordentlichen Aufwendungen.

Die Zinslastquote zeigt, welche Belastung aus Finanzaufwendungen (E18) zusätzlich zu den laufenden Aufwendungen aus Verwaltungstätigkeit (E15 und E18) besteht. Damit gibt sie Hinweise auf das Ausmaß der anteiligen Belastung der Kommune durch in der Haushalts- bzw. Rechnungsperiode oder in Vorjahren aufgenommene Kassenkredite und Investitionskredite. Eine hohe Quote ist ein Indiz für eingeschränkte Handlungsmöglichkeiten der Kommune.





Jahresabschluss Wattenheim (Pfalz)

6.5 Gliederung der Teilhaushalte

Der Jahresabschluss der Ortsgemeinde Wattenheim (Pfalz) gliedert sich in folgende Teilhaushalte:

Ergebnisse der Teilhaushalte

	2021	
	Jahresergebnis	Finanzergebnis
01 - Allgemeiner Haushalt	-278.382,89	-260.681,03
02 - Zentrale Finanzwirtschaft	585.898,19	538.153,34



6.6 Prognosebericht - Risiken und Chancen

Nach § 49 GemHVO ist im Lagebericht auch auf die Chancen und Risiken der künftigen Entwicklung der Kommune einzugehen. Angesprochen werden im Folgenden:

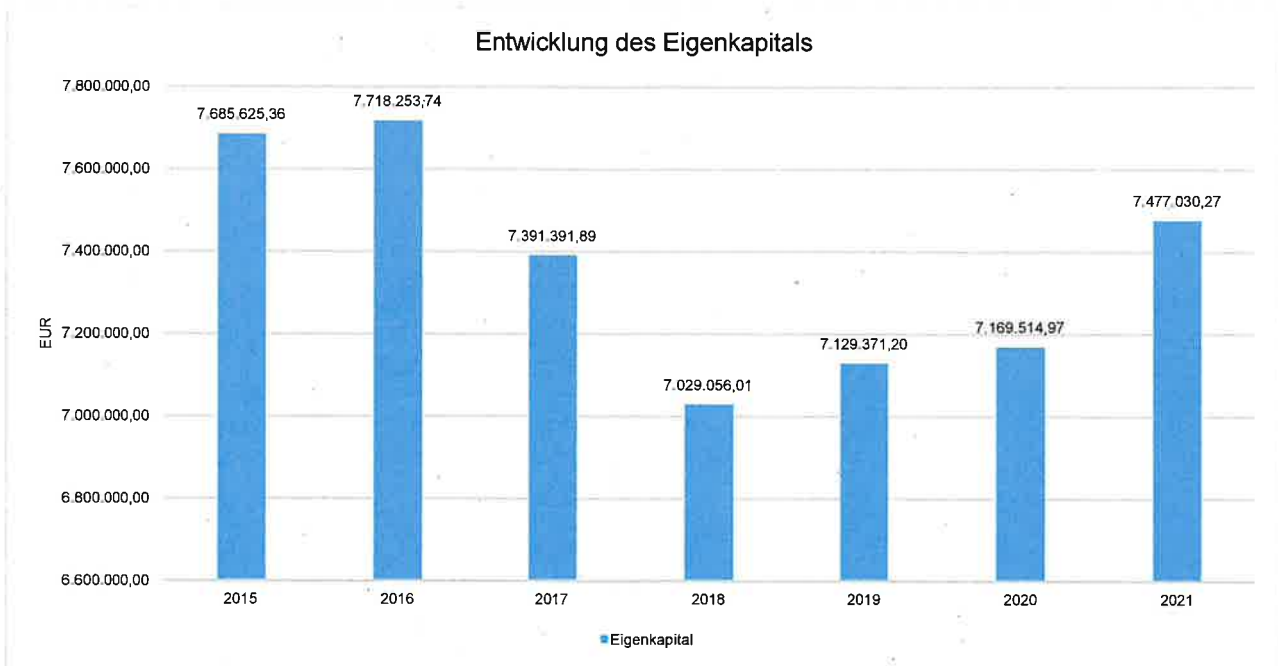
- Entwicklung von Jahresergebnis und Eigenkapital
- Entwicklung der Verschuldung
- Bevölkerungsentwicklung, Altersstrukturen
- Entwicklung von Wirtschaft und Arbeitsmarkt

6.6.1 Entwicklung von Jahresergebnis und Eigenkapital

Ausgehend von den Jahresergebnissen lassen sich Prognosen zur voraussichtlichen Entwicklung des bilanziellen Eigenkapitals ableiten.

Grundsätzlich gilt: Überschüsse stärken das Eigenkapital und Fehlbeträge gehen zu Lasten des Eigenkapitals.

Nachfolgend wird die Entwicklung des bilanziellen Eigenkapitals in den zurückliegenden Jahren dargestellt. Ausgehend von den Jahresergebnissen der Haushaltsplanung im Zeitraum der mittelfristigen Finanzplanung lassen sich Prognosen zur weiteren Entwicklung des Eigenkapitals anstellen.

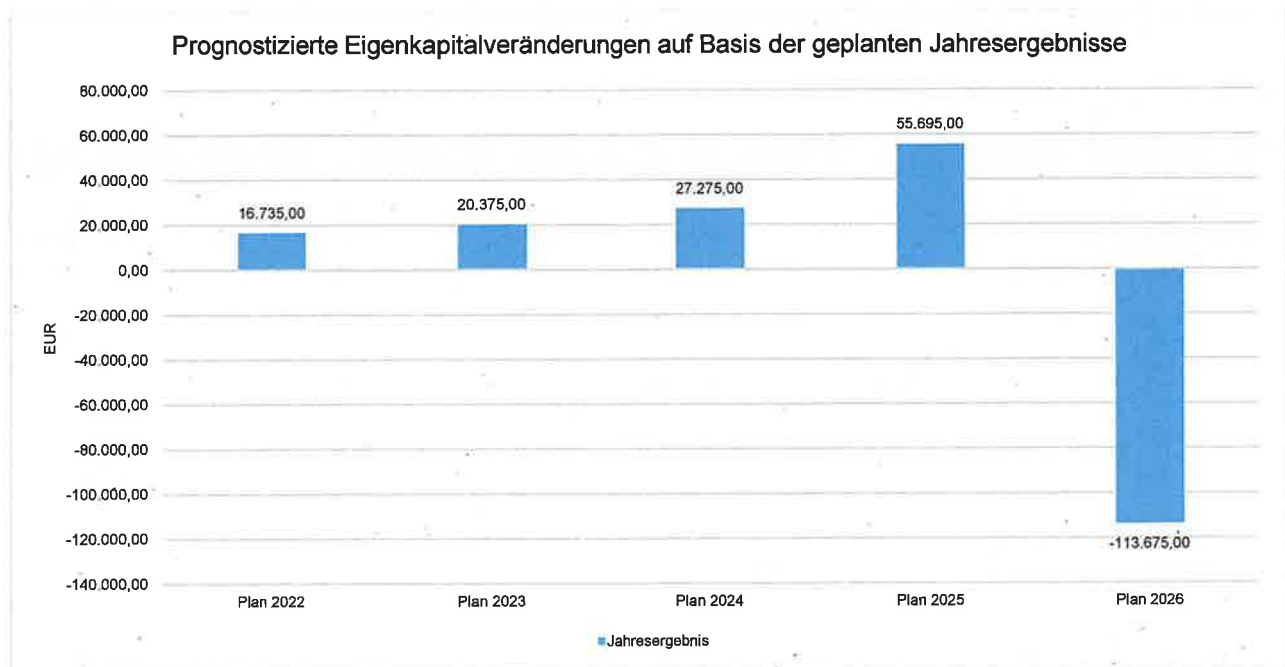


Jahresergebnisse verändern das Eigenkapital



Jahresabschluss Wattenheim (Pfalz)

Die folgende Aufstellung zeigt die nach jetzigem Kenntnisstand geplanten zukünftigen Jahresergebnisse. Aus ihnen lässt sich ableiten, in welcher Höhe sich in etwa das bilanzielle Eigenkapital pro Jahr (nicht kumulativ) verändern wird.





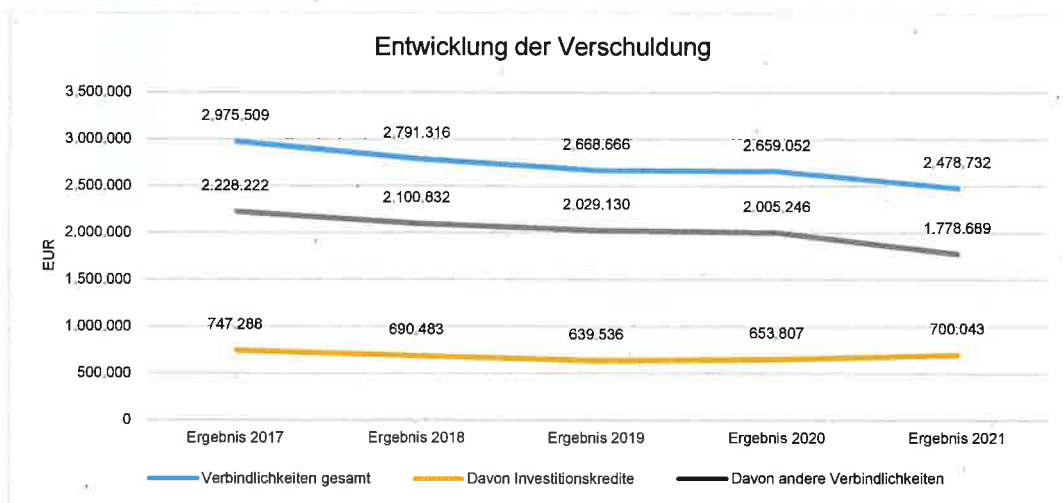
Jahresabschluss Wattenheim (Pfalz)

6.6.2 Entwicklung der Verschuldung

Das Jahresergebnis hat ebenso Auswirkungen auf die Verschuldung. Dargestellt wird die Entwicklung der Verschuldung in den zurückliegenden Perioden, wobei insbesondere nach langfristig finanzierten Investitionskrediten und kurzfristigen Liquiditätskrediten unterschieden wird.

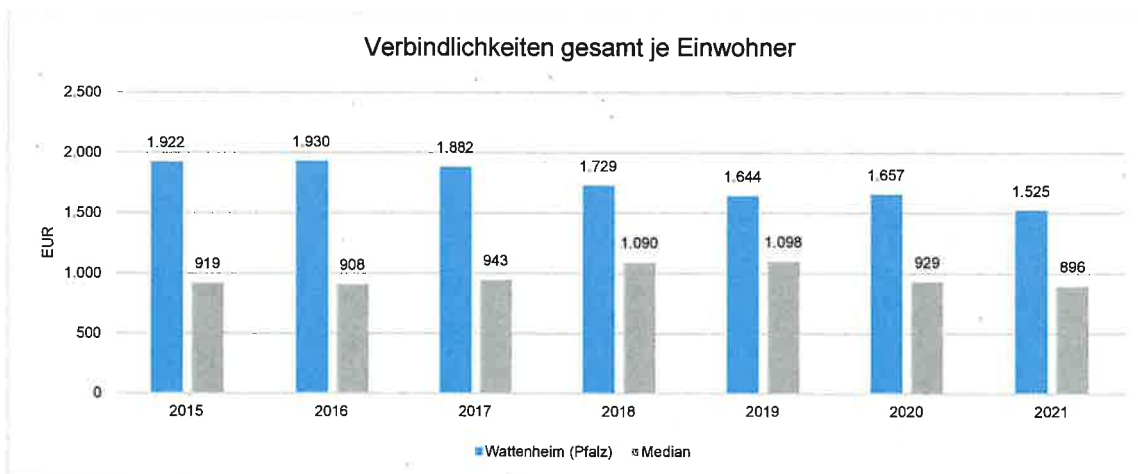
Entwicklung der Verbindlichkeiten

	Ergebnis 2017	Ergebnis 2018	Ergebnis 2019	Ergebnis 2020	Ergebnis 2021
Verbindlichkeiten gesamt	2.975.509	2.791.316	2.668.666	2.659.052	2.478.732
Davon Investitionskredite	747.288	690.483	639.536	653.807	700.043
Davon andere Verbindlichkeiten	2.228.222	2.100.832	2.029.130	2.005.246	1.778.689



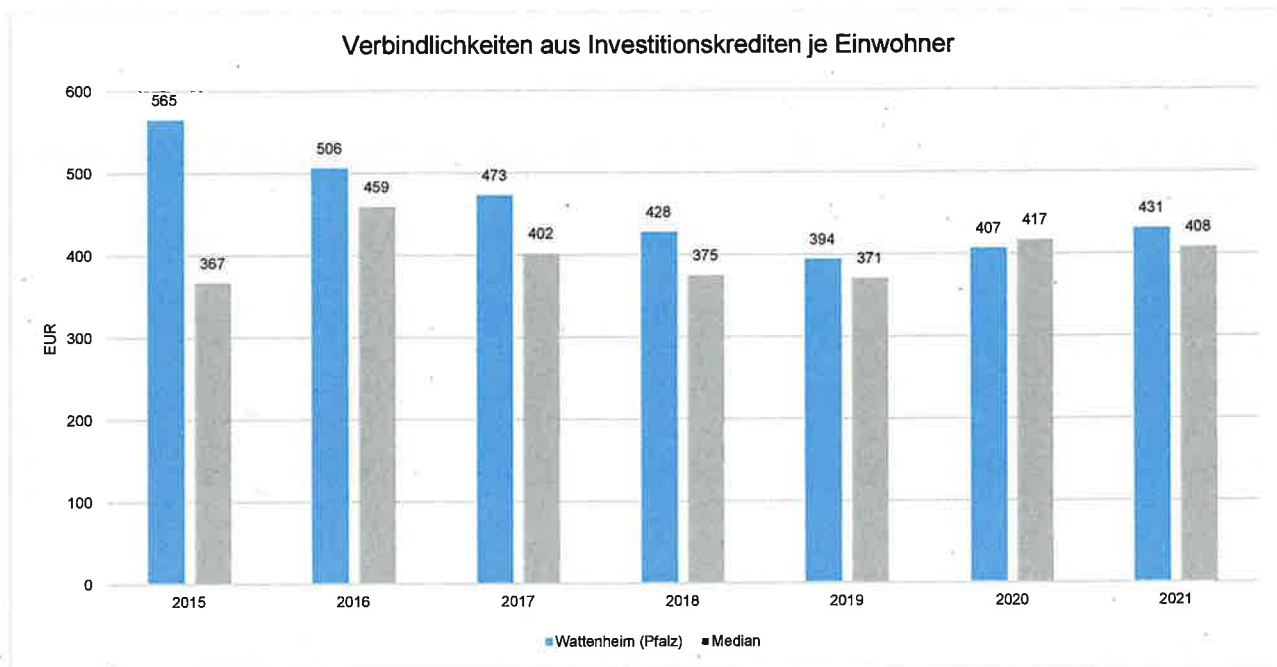
Verschuldung je Einwohner

Um die örtliche Situation besser einschätzen zu können, bietet sich die einwohnerbezogene Betrachtung an. Dargestellt werden die Verbindlichkeiten insgesamt sowie die darin enthaltenen Investitions- und Liquiditätskredite bezogen auf einen Einwohner.





Verbindlichkeiten aus Investitionskrediten je Einwohner



6.6.3 Bevölkerungsentwicklung, Altersstruktur

Die Einschätzung der weiteren Bevölkerungsentwicklung ist Grundlage für jede Art von strategischer Planung in Kommunalverwaltungen. Bedingt durch den allgemeinen demografischen Trend haben die meisten deutschen Kommunen einen Bevölkerungsrückgang sowie eine zunehmend alternde Bevölkerung zu verzeichnen. Dies erfordert für die Zukunft eine Anpassung der kommunalen Angebote für Kinder und Jugendliche sowie Senioren.

Die Entwicklung der Bevölkerung nach Anzahl und Altersaufbau ist nur bedingt kommunal beeinflussbar. Der gesamtgesellschaftliche Trend zu einer schrumpfenden und immer älter werdenden Gesamtbevölkerung ist heute unumkehrbar, wobei die örtlichen Ausprägungen durchaus stark variieren können.

Die Anzahl derer, die durch Erwerbseinkommen Sozialversicherungsbeiträge und Steuern erwirtschaften, wird langfristig schrumpfen; der Anteil derer, die auf staatliche Transferleistungen (z.B. Grundsicherung im Alter) angewiesen sind, wird steigen. Dies wird unweigerlich zu einer weiteren Belastung der staatlichen und kommunalen Finanzsysteme führen.

Die zentrale Frage der örtlichen Politik ist daher nicht, ob der Prozess aufgehalten werden kann. Vielmehr geht es um den hierdurch entstehenden Anpassungs- und Gestaltungsbedarf, d.h. wann und in welchem Maße eine quantitative und inhaltliche Neuausrichtung der kommunalen Dienstleistungspalette erfolgen muss.

Der Bericht soll eine Orientierung darüber ermöglichen, wie die örtliche Situation mit Blick auf folgende Kriterien einzuschätzen ist:

- Bevölkerungsentwicklung im Zeitverlauf
- Veränderungen bei einzelnen Altersgruppen (Zielgruppen)



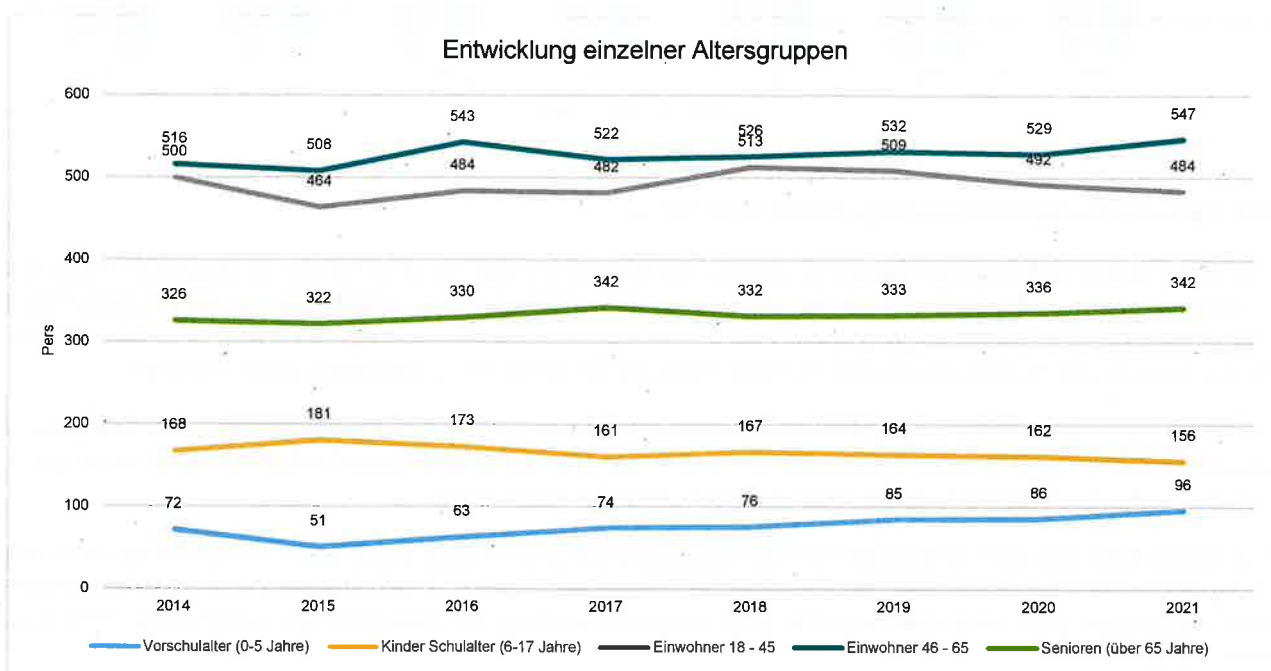
Jahresabschluss Wattenheim (Pfalz)

Einwohnerentwicklung gesamt und nach Altersgruppen

Die Entwicklung der Einwohnerzahl sowie der einzelnen Altersgruppen stellt sich wie folgt dar:

Einwohnerentwicklung

	Ergebnis 2017	Ergebnis 2018	Ergebnis 2019	Ergebnis 2020	Ergebnis 2021
Einwohner zum 31.12.	1.581	1.614	1.623	1.605	1.625
Senioren	342	332	333	336	342
Einwohner 46 - 65	522	526	532	529	547
Einwohner 18 - 45	482	513	509	492	484
Kinder und Jugendliche 11 - 17	93	100	101	105	101
Kinder 7 - 10	57	52	55	43	48
Kinder 3 - 6	50	46	45	55	52
Kinder 0 - 2	35	45	48	45	51



6.6.4 Wirtschaft und Arbeitsmarkt

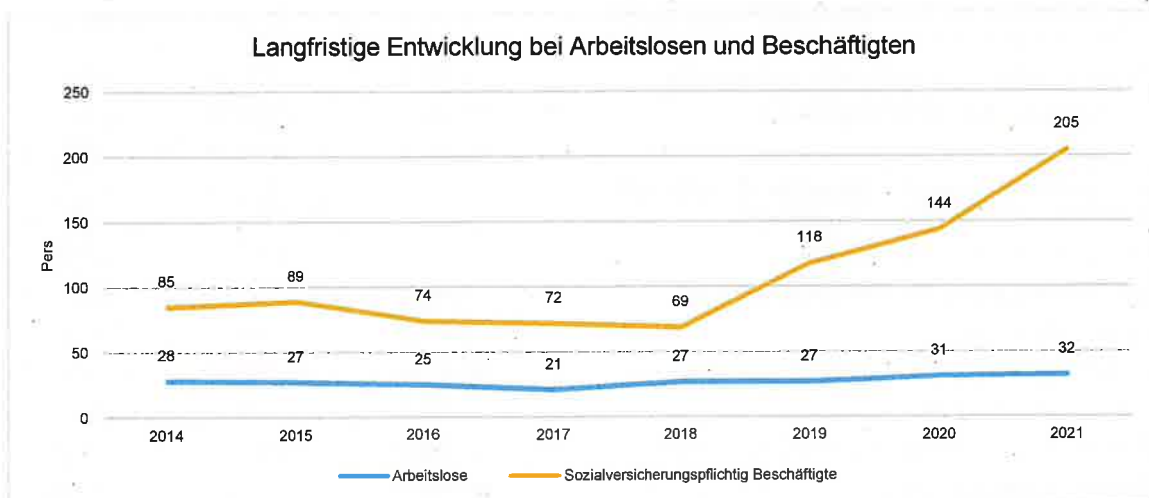
Neben der Bevölkerungsentwicklung im Allgemeinen sind auch die Entwicklungen am örtlichen Arbeitsmarkt von Bedeutung für den kommunalen Haushalt (Gewerbsteuer u. a.). Neben den Arbeitslosenzahlen werden auch die Zahlen zu den sozialversicherungspflichtig Beschäftigten als Indikatoren herangezogen.

Entwicklung der Arbeitslosen- und Beschäftigtenzahlen



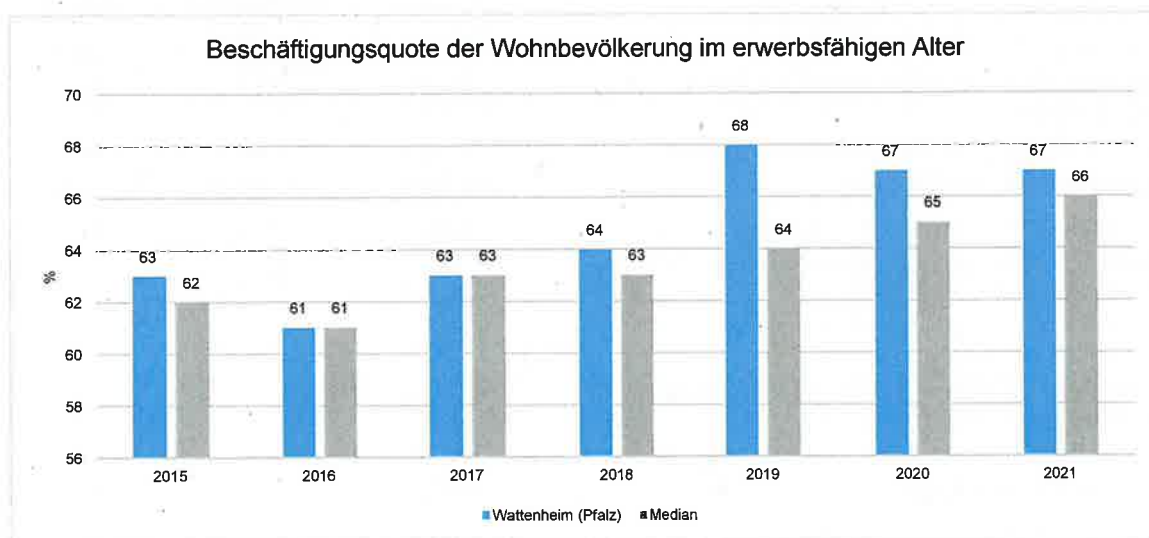
Jahresabschluss Wattenheim (Pfalz)

	Ergebnis 2017	Ergebnis 2018	Ergebnis 2019	Ergebnis 2020	Ergebnis 2021
Arbeitslose zum 30.12.	21	27	27	31	32
davon unter 25 Jahre (Jugendarbeitslosigkeit)	0	4	0	0	–
davon über 55 Jahre (Arbeitslosigkeit Älterer)	7	8	10	10	15
Sozialversicherungspflichtig Beschäftigte am Arbeitsort	72	69	118	144	205



Beschäftigungsquote der örtlichen Bevölkerung im erwerbsfähigen Alter

Zur abschließenden Beurteilung der Entwicklung des Arbeitsmarktes wird noch dargestellt, wieviel Prozent der örtlichen Wohnbevölkerung im erwerbsfähigen Alter von 18 - 65 Jahren einer sozialversicherungspflichtigen Beschäftigung nachgehen. Hier fließen sowohl die vor Ort tätigen Beschäftigten als auch die Auspendler ein, die an einem anderen Ort beschäftigt sind.





Jahresabschluss Wattenheim (Pfalz)

Konten mit Abweichungen von mehr als 2.500 Euro

Konto	Plan	Ergebnis	Abweichung
402100 - Gemeindeanteil an der Einkommensteuer	937.000,00	942.417,69	5.417,69 →
414431 - Zuweisungen u. Zuschüsse für lfd. Zwecke von Gemeinden/Gde. Verbände (Personalkostenzuschüsse Boni)	395.800,00	423.266,72	27.466,72 ↗
414432 - Zuweisungen u. Zuschüsse für lfd. Zwecke von Gemeinden/Gde. Verbände (Elternbeiträge)	50.000,00	28.879,38	-21.120,62 ↘
414441 - Zuweisungen und Zuschüsse vom öffentlichen Bereich - von Zweckverbänden (für Finanzierung Rückstellungen)	—	8.287,47	8.287,47 ↗
415100 - Erträge aus der Auflösung von Sonderposten aus Zuwendungen	32.400,00	35.981,58	3.581,58 ↗
441901 - Anteil Verkaufserlöse von FZV (Produktion/Verkauf)	117.160,00	133.344,95	16.184,95 ↗
462500 - Konzessionsabgaben	42.200,00	44.898,41	2.698,41 ↗
466121 - Entnahme aus dem Sonderposten für Belastungen aus dem kommunalen Finanzausgleich (nicht zahlungswirksam)	—	22.674,00	22.674,00 ↗
466140 - Erträge aus der Auflösung von Rückstellungen	—	13.824,25	13.824,25 ↗
466142 - Erträge aus der Auflösung von Rückstellungen für Ehrensold	2.560,00	—	-2.560,00 ↘
501200 - Beigeordnete (ehrenamtlich)	-8.500,00	-4.561,19	3.938,81 ↗
502210 - Arbeitnehmer - Vergütungen	-495.400,00	-445.756,15	49.643,85 ↗
502220 - Arbeitnehmer - Leistungszulagen	-10.550,00	-7.925,61	2.624,39 ↗
503200 - Arbeitnehmer - Zusatzversorgungskasse	-39.950,00	-34.679,06	5.270,94 ↗
504200 - Arbeitnehmer - Sozialversicherung	-105.100,00	-99.722,37	5.377,63 ↗
522110 - Aufwendungen für Heizung	-11.200,00	-7.739,93	3.460,07 ↗
523110 - Unterhaltung der Grundstücke, Außenanlagen, Gebäude und Gebäudeeinrichtungen	-43.300,00	-19.101,87	24.198,13 ↗
523381 - Unterhaltung des Infrastrukturvermögens - Unterhaltung der Straßen, Gehwege usw.	-43.500,00	-17.922,62	25.577,38 ↗
523382 - Unterhaltung der Straßenbeleuchtung incl. Wartungskosten	-6.000,00	-1.242,02	4.757,98 ↗
525480 - Kostenerstattungen an sonstige öffentliche Sonderrechnungen	-36.700,00	-40.186,08	-3.486,08 ↘
529310 - Anteil Betriebsaufwand von FZV (Produktion/Verkauf)	-117.160,00	-99.291,75	17.868,25 ↗
538500 - Abschreibungen auf Betriebs- und Geschäftsausstattung	-15.850,00	-23.625,79	-7.775,79 ↘
541440 - Zuweisungen und Zuschüsse an Zweckverbände	-52.050,00	-60.642,52	-8.592,52 ↘
541480 - Zuweisungen und Zuschüsse an den öffentlichen Bereich - an sonstige öffentliche Sonderrechnungen	-39.000,00	-38.108,63	-891,37 ↘
541900 - Zuweisungen und Zuschüsse für laufende Zwecke an Sonstige	-5.750,00	-10.590,13	-4.840,13 ↘
544240 - Sonderumlage für Schulen und Schulumhallen	-115.250,00	-108.731,00	6.519,00 ↗
561200 - Aufwendungen für Aus- und Fortbildung, Umschulung	-6.500,00	-2.112,80	4.387,20 ↗
562510 - Sachverständigen-, Gerichts- und ähnliche Aufwendungen - Vergütungen einschließlich Reisekosten an Sachverständige	—	-9.222,50	-9.222,50 ↘
562530 - Sachverständigen-, Gerichts- und ähnliche Aufwendungen - Gerichts-, Anwalts-, Notar-, Gerichtsvollzieherkosten usw.	-10.000,00	-3.665,20	6.334,80 ↗
562550 - Sachverständigen-, Gerichts- und ähnliche Aufwendungen - Aufwendungen für Flächennutzungsplan und Bebauungspläne	-5.000,00	—	5.000,00 ↗
562590 - Sachverständigen-, Gerichts- und ähnliche Aufwendungen - Sonstige	-4.500,00	—	4.500,00 ↗
563900 - Sonstige Geschäftsaufwendungen	-8.000,00	-5.110,15	2.889,85 ↗
681420 - Investitionszuwendungen von dem Land	2.500,00	15.155,09	12.655,09 ↗
681762 - Anzahlungen auf Sonderposten zum Anlagevermögen vom Land	0,00	-2.523,74	-2.523,74 ↘



Jahresabschluss Wattenheim (Pfalz)

Konto	Plan	Ergebnis	Abweichung
784200 - Auszahlungen für Investitionszuschüsse Nutzungsberechtigter	—	-3.638,00	-3.638,00 ↘
785100 - Auszahlungen für unbebaute Grundstücke und grundstücksgleiche Rechte	-42.000,00	-32.015,15	9.984,85 ↗
785210 - Auszahlungen für bebaute Grundstücke und grundstücksgleiche Rechte, Erwerb von Grund und Boden.	-60.000,00	—	60.000,00 ↗
785220 - Auszahlungen für bebaute Grundstücke und grundstücksgleiche Rechte, Erwerb von Gebäuden und Grundstückseinrichtungen.	-30.000,00	—	30.000,00 ↗
785330 - Auszahlung für Infrastrukturvermögen, einschließlich Grundstücke und grundstücksgleiche Rechte, Auszahlungen für Baumaßnahmen.	-52.500,00	-2.249,10	50.250,90 ↗
785710 - Auszahlungen für bewegliche Sachen des Anlagevermögens oberhalb der Wertgrenze i.H.v. 410,00 Euro	-28.030,00	-16.786,88	11.243,12 ↗
785930 - Auszahlungen für Anlagen im Bau und für geleistete Anzahlungen, Auszahlungen für Baumaßnahmen	-45.000,00	-37.326,02	7.673,98 ↗



Jahresabschluss Wattenheim (Pfalz)

III.4 Forderungsübersicht

gemäß § 51 GemHVO

Forderungsübersicht 2021

Muster 20 (zu § 51 GemHVO)

Nr.	Bezeichnung	31.12.2021	31.12.2020
1	Forderungen und sonstige Vermögensgegenstände	368.622,24	289.234,87
1.1	Öffentlich-rechtliche Forderungen, Forderungen aus Transferleistungen	179.253,62	167.818,56
	151310 Gebührenforderungen gegen Eigenbetriebe		1.589,00
	151590 für Gebührenforderungen gegen den sonstigen privaten Bereich	540,00	
	153420 Steuerforderungen gegen das Land	31.462,68	6.439,87
	153510 Steuerforderungen gegen private Unternehmen		3.043,74
	153590 Steuerforderungen gegen den sonstigen privaten Bereich	526,75	2.008,09
	153900 Steuerforderungen gegen übrige Bereiche	234,00	
	154420 Forderungen aus Transferleistungen gegen das Land		5.440,00
	154430 Forderungen aus Transferleistungen gegen Gemeinden und Gemeindeverbände	138.304,51	126.105,87
	154440 Forderungen aus Transferleistungen gegen Zweckverbände		3.162,68
	155420 Sonstige öffentlich-rechtliche Forderungen gegen das Land		14.735,20
	155510 Sonstige öffentlich-rechtliche Forderungen gegen private Unternehmen	7.570,68	5.028,61
	155590 Sonstige öffentlich-rechtliche Forderungen gegen den sonstigen privaten Bereich	615,00	265,50
1.2	Privatrechtliche Forderungen aus Lieferungen und Leistungen	7.372,71	4.850,81
	165100 Forderungen aus Lieferungen und Leistungen gegen private Unternehmen	5.175,81	4.826,41
	165900 Forderungen aus Lieferungen und Leistungen gegen den sonstigen privaten Bereich	2.196,90	24,40
1.3	Forderungen gegen verbundene Unternehmen		
1.4	Forderungen gegen Unternehmen, mit denen ein Beteiligungsverhältnis besteht		
1.5	Forderungen gegen Sondervermögen, Zweckverbände, Anstalten des öffentlichen Rechts, rechtsfähige kommunale Stiftungen	604,27	313,61
	163100 Forderungen aus Lieferungen und Leistungen gegen Eigenbetriebe	604,27	313,61
1.6	Forderungen gegen den sonstigen öffentlichen Bereich	181.341,39	116.240,84
	164300 Forderungen aus Lieferungen und Leistungen gegen Gemeinden und Gemeindeverbände	58.151,68	87,63
	164400 Forderungen aus Lieferungen und Leistungen gegen Zweckverbände	117.034,09	112.804,48
	164800 Forderungen aus Lieferungen und Leistungen gegen sonstige öffentliche Sonderrechnungen	4.335,62	1.528,73
	164900 Forderungen aus Lieferungen und Leistungen gegen den sonstigen öffentlichen Bereich	1.820,00	1.820,00
1.7	sonstige Vermögensgegenstände	50,25	11,05
	169900 Forderungen aus Lieferungen und Leistungen gegen Sonstige	50,25	
	175190 Sonstige Forderungen, sonstige Vermögensgegenstände gegen Banken		11,05

III.5 Verbindlichkeitenübersicht

gemäß § 52 GemHVO

Stilleben mit einem stillen Opfer für einen stillen

Verbindlichkeitenübersicht 2021

Nr.	Bezeichnung	Verbindlichkeiten zum 31.12.2021 mit einer Restlaufzeit			Stand 31.12.2021	Stand 31.12.2020
		bis zu einem Jahr	von über einem bis zu fünf Jahren	von mehr als fünf Jahren		
1	Verbindlichkeiten	257.092,00	5.029,32	700.043,09	2.478.732,02	2.659.052,29
1.1	Anleihen	0,00	0,00	0,00	0,00	0,00
1.2	Verbindlichkeiten aus Kreditaufnahmen	0,00	0,00	700.043,09	700.043,09	653.806,68
1.2.1	Verbindlichkeiten aus Kreditaufnahmen für Investitionen	0,00	0,00	700.043,09	700.043,09	653.806,68
	315131 von Banken - Euro-Währung (fester Zins) - Laufzeit 5 Jahre und mehr	0,00	0,00	380.685,95	380.685,95	408.861,54
	315231 von Sparkassen - Euro-Währung (fester Zins) - Laufzeit 5 Jahre und mehr	0,00	0,00	302.089,14	302.089,14	217.789,14
	315931 vom sonstigen inländischen Geldmarkt - Euro-Währung (fester Zins) - Laufzeit 5 Jahre und mehr	0,00	0,00	17.268,00	17.268,00	27.156,00
1.2.2	Verbindlichkeiten aus Kreditaufnahmen zur Liquiditätssicherung	0,00	0,00	0,00	0,00	0,00
1.3	Verbindlichkeiten aus Vorgängen, die Kreditaufnahmen wirtschaftlich gleichkommen	0,00	0,00	0,00	0,00	0,00
1.4	Erhaltene Anzahlungen auf Bestellungen	0,00	0,00	0,00	0,00	0,00
1.5	Verbindlichkeiten aus Lieferungen und Leistungen	11.773,77	0,00	0,00	11.773,77	9.677,12
	355100 Verbindlichkeiten aus Lieferungen und Leistungen gegenüber privaten Unternehmen	9.887,27	0,00	0,00	9.887,27	5.766,47
	355190 Sonstige Verbindlichkeiten aus Lieferungen und Leistungen gegenüber privaten Unternehmen	94,27	0,00	0,00	94,27	0,00
	355900 Verbindlichkeiten aus Lieferungen und Leistungen gegenüber dem sonstigen privaten Bereich	1.792,23	0,00	0,00	1.792,23	3.910,65
	355990 Sonstige Verbindlichkeiten aus Lieferungen und Leistungen gegenüber dem sonstigen privaten Bereich	0,00	0,00	0,00	0,00	0,00
1.6	Verbindlichkeiten aus Transferleistungen	5.580,05	0,00	0,00	5.580,05	0,00
1.7	Verbindlichkeiten gegenüber verbundenen Unternehmen	0,00	0,00	0,00	0,00	0,00
1.8	Verbindlichkeiten gegenüber Unternehmen, mit denen ein Beteiligungsverhältnis besteht	0,00	0,00	0,00	0,00	0,00
1.9	Verbindlichkeiten gegenüber Sondervermögen, Zweckverbänden, Anstalten des öffentlichen Rechts, rechtsfähige kommunale Stiftungen	6.938,55	0,00	0,00	6.938,55	83,53
	353100 Verbindlichkeiten aus Lieferungen und Leistungen gegenüber Eigenbetrieben	6.938,55	0,00	0,00	6.938,55	83,53
1.10	Verbindlichkeiten gegenüber dem sonstigen öffentlichen Bereich	229.349,63	4.727,60	0,00	1.750.644,84	1.994.217,96
	354200 Verbindlichkeiten aus Lieferungen und Leistungen gegenüber dem Land	0,00	0,00	0,00	0,00	191,07
	354300 Verbindlichkeiten aus Lieferungen und Leistungen gegenüber Gemeinden und Gemeindeverbänden	140,60	4.727,60	0,00	4.868,20	503,98
	354400 Verbindlichkeiten aus Lieferungen und Leistungen gegenüber Zweckverbänden	140.241,12	0,00	0,00	140.241,12	104.648,97
	354500 Verbindlichkeiten aus Lieferungen und Leistungen gegenüber Anstalten	10,36	0,00	0,00	10,36	16,30
	354600 Verbindlichkeiten aus Lieferungen und Leistungen gegenüber Sparkassen	0,00	0,00	0,00	0,00	0,00
	354800 Verbindlichkeiten aus Lieferungen und Leistungen gegenüber sonstigen öffentlichen	0,00	0,00	0,00	0,00	0,00
	354900 Verbindlichkeiten aus Lieferungen und Leistungen gegenüber dem sonstigen öffentlichen Bereich	0,00	0,00	0,00	0,00	0,00
	364200 Verbindlichkeiten aus Transferleistungen gegenüber dem Land	11.716,03	0,00	0,00	11.716,03	1.148,34
	364300 Verbindlichkeiten aus Transferleistungen gegenüber Gemeinden und Gemeindeverbänden	16.599,00	0,00	0,00	16.599,00	32.279,00
	364400 Verbindlichkeiten aus Transferleistungen gegenüber Zweckverbänden	60.642,52	0,00	0,00	60.642,52	6.256,11
	374310 Verbindlichkeiten gegenüber der Verbandsgemeinde - laufendes Verrechnungskonto	0,00	0,00	0,00	1.288.037,50	1.612.356,61
	374412 Sonstige Verbindlichkeiten gegenüber Zweckverbänden	0,00	0,00	0,00	228.530,11	236.817,58
1.11	Sonstige Verbindlichkeiten	3.450,00	301,72	0,00	3.751,72	1.267,00
	376100 Sonstige Verbindlichkeiten gegenüber privaten Unternehmen	0,00	301,72	0,00	301,72	0,00
	376200 gegenüber Mitarbeitern	3.435,00	0,00	0,00	3.435,00	82,00
	377590 Sonstige Verbindlichkeiten gegenüber Organmitgliedern	0,00	0,00	0,00	0,00	1.185,00
	377900 Sonstige Verbindlichkeiten gegenüber Organmitgliedern	15,00	0,00	0,00	15,00	0,00

Kategorie					Beschreibung				
1	2	3	4	5	6	7	8	9	10
11	12	13	14	15	16	17	18	19	20
21	22	23	24	25	26	27	28	29	30
31	32	33	34	35	36	37	38	39	40
41	42	43	44	45	46	47	48	49	50
51	52	53	54	55	56	57	58	59	60
61	62	63	64	65	66	67	68	69	70
71	72	73	74	75	76	77	78	79	80
81	82	83	84	85	86	87	88	89	90
91	92	93	94	95	96	97	98	99	100
101	102	103	104	105	106	107	108	109	110
111	112	113	114	115	116	117	118	119	120
121	122	123	124	125	126	127	128	129	130
131	132	133	134	135	136	137	138	139	140
141	142	143	144	145	146	147	148	149	150
151	152	153	154	155	156	157	158	159	160
161	162	163	164	165	166	167	168	169	170
171	172	173	174	175	176	177	178	179	180
181	182	183	184	185	186	187	188	189	190
191	192	193	194	195	196	197	198	199	200
201	202	203	204	205	206	207	208	209	210
211	212	213	214	215	216	217	218	219	220
221	222	223	224	225	226	227	228	229	230
231	232	233	234	235	236	237	238	239	240
241	242	243	244	245	246	247	248	249	250
251	252	253	254	255	256	257	258	259	260
261	262	263	264	265	266	267	268	269	270
271	272	273	274	275	276	277	278	279	280
281	282	283	284	285	286	287	288	289	290
291	292	293	294	295	296	297	298	299	300
301	302	303	304	305	306	307	308	309	310
311	312	313	314	315	316	317	318	319	320
321	322	323	324	325	326	327	328	329	330
331	332	333	334	335	336	337	338	339	340
341	342	343	344	345	346	347	348	349	350
351	352	353	354	355	356	357	358	359	360
361	362	363	364	365	366	367	368	369	370
371	372	373	374	375	376	377	378	379	380
381	382	383	384	385	386	387	388	389	390
391	392	393	394	395	396	397	398	399	400
401	402	403	404	405	406	407	408	409	410
411	412	413	414	415	416	417	418	419	420
421	422	423	424	425	426	427	428	429	430
431	432	433	434	435	436	437	438	439	440
441	442	443	444	445	446	447	448	449	450
451	452	453	454	455	456	457	458	459	460
461	462	463	464	465	466	467	468	469	470
471	472	473	474	475	476	477	478	479	480
481	482	483	484	485	486	487	488	489	490
491	492	493	494	495	496	497	498	499	500
501	502	503	504	505	506	507	508	509	510
511	512	513	514	515	516	517	518	519	520
521	522	523	524	525	526	527	528	529	530
531	532	533	534	535	536	537	538	539	540
541	542	543	544	545	546	547	548	549	550
551	552	553	554	555	556	557	558	559	560
561	562	563	564	565	566	567	568	569	570
571	572	573	574	575	576	577	578	579	580
581	582	583	584	585	586	587	588	589	590
591	592	593	594	595	596	597	598	599	600
601	602	603	604	605	606	607	608	609	610
611	612	613	614	615	616	617	618	619	620
621	622	623	624	625	626	627	628	629	630
631	632	633	634	635	636	637	638	639	640
641	642	643	644	645	646	647	648	649	650
651	652	653	654	655	656	657	658	659	660
661	662	663	664	665	666	667	668	669	670
671	672	673	674	675	676	677	678	679	680
681	682	683	684	685	686	687	688	689	690
691	692	693	694	695	696	697	698	699	700
701	702	703	704	705	706	707	708	709	710
711	712	713	714	715	716	717	718	719	720
721	722	723	724	725	726	727	728	729	730
731	732	733	734	735	736	737	738	739	740
741	742	743	744	745	746	747	748	749	750
751	752	753	754	755	756	757	758	759	760
761	762	763	764	765	766	767	768	769	770
771	772	773	774	775	776	777	778	779	780
781	782	783	784	785	786	787	788	789	790
791	792	793	794	795	796	797	798	799	800
801	802	803	804	805	806	807	808	809	810
811	812	813	814	815	816	817	818	819	820
821	822	823	824	825	826	827	828	829	830
831	832	833	834	835	836	837	838	839	840
841	842	843	844	845	846	847	848	849	850
851	852	853	854	855	856	857	858	859	860
861	862	863	864	865	866	867	868	869	870
871	872	873	874	875	876	877	878	879	880
881	882	883	884	885	886	887	888	889	890
891	892	893	894	895	896	897	898	899	900
901	902	903	904	905	906	907	908	909	910
911	912	913	914	915	916	917	918	919	920
921	922	923	924	925	926	927	928	929	930
931	932	933	934	935	936	937	938	939	940
941	942	943	944	945	946	947	948	949	950
951	952	953	954	955	956	957	958	959	960
961	962	963	964	965	966	967	968	969	970
971	972	973	974	975	976	977	978	979	980
981	982	983	984	985	986	987	988	989	990
991	992	993	994	995	996	997	998	999	1000

**Übersicht über die Verbindlichkeiten für Investitionskredite
der Ortsgemeinde Wattenheim für das Jahr 2021**

Int. Darl. Nr.	Ext. Darl. Nr.	Bank	Konto Zinsen EGH	Bilanz- konto	Zinsbin- dung	Zins- satz	Stand Beginn 2021	Kreditneuauf- nahme Prolongation/ Umschuldung 2021	Zinsen gesamt EGH 2021	Tilgung gesamt 2021	Restschuld Ende 2021
03	3323844500	DZ HYP	575110	315131	Gesamtlau- zeit	0,68	84.073,92		566,18	3.250,00	80.823,92
04	3401 2134 72	VVR-Bank-KRP	575110	315131	30.12.2032	1,44	27.600,00		389,16	2.300,00	25.300,00
05	6768380674	Sparkasse Rhein-Haardt	575120	315231	30.12.2033	0,35	217.789,14		747,39	17.000,00	200.789,14
06	3401 2134 64	VVR-Bank-KRP	575110	315131	30.04.2030	0,98	175.396,92		1.652,41	18.125,59	157.271,33
07	3401 2134 56	VVR-Bank-KRP	575110	315131	31.12.2033	1,38	55.790,70		761,98	2.300,00	53.490,70
08	549366	KfW	575190	315931	15.08.2023	0,48	27.156,00		106,61	9.888,00	17.268,00
09	3324535800	DZ HYP	575110	315131	30.12.2050	0,95	66.000,00		621,78	2.200,00	63.800,00
10	6768442722	Sparkasse Rhein-Haardt	515120	315231	30.12.2041	0,53	0,00	101.300,00	0,00	0,00	101.300,00
Zwischensumme							653.806,68	101.300,00	4.845,51	55.063,59	700.043,09

III.2 Beteiligungsbericht

gemäß § 90 Abs.2 GemO

KEEP – Kommunale Eisenberger Energiepartner GmbH

Rechtsform:	Gesellschaft mit beschränkter Haftung
Sitz:	Eisenberg/Pfalz
Gründung:	Gründung durch Gesellschaftsvertrag vom 28.07.2015, zuletzt geändert durch Beschluss vom 10.8.2019 Handelsregistereintragung unter B 31915 am 10.9.2015
Wirtschaftsjahr:	Kalenderjahr
Stammkapital:	1.052.159,00 Euro

Gegenstand des Unternehmens

Gegenstand des Unternehmens ist die Energieversorgung, insbesondere die Erzeugung, der Bezug, der Handel, der Transport sowie die Verteilung von Strom, Gas und Wärme sowie der Betrieb des von der Verbandsgemeinde Eisenberg eingebrachten Freibades und die Durchführung sonstiger der Ver- und Entsorgung dienender Aufgaben.

Die Gesellschaft ist zu allen Maßnahmen und Geschäften berechtigt, durch die der Gesellschaftszweck unmittelbar und mittelbar gefördert werden kann. Sie kann sich zur Erfüllung ihrer Aufgaben anderer Unternehmen bedienen, sich an ihnen beteiligen oder solche Unternehmen sowie Hilfs- und Nebenbetrieb errichten, erwerben und pachten sowie Interessengemeinschaften eingehen.

Beteiligungsverhältnis

Am Stammkapital sind beteiligt:

Verbandsgemeinde Eisenberg	618.000,00 €	= 58,7 v. H.
Ortsgemeinde Hettenleidelheim	184.159,00 €	= 17,5 v. H.
Ortsgemeinde Ramsen	88.000,00 €	= 8,4 v. H.
Ortsgemeinde Wattenheim	84.000,00 €	= 8,0 v. H.
Ortsgemeinde Obrigheim	78.000,00 €	= 7,4 v. H.

Besetzung der Organe am 31.12.2021

Organe der KEEB sind der Aufsichtsrat, die Geschäftsführung und die Gesellschafterversammlung.

Geschäftsführung:	Stefan Lorentz Helmut Zurowski	Kaufmännisch Geschäftsführung Technische Geschäftsführung
Aufsichtsrat	Bernd Frey Christian Frey Adolf Kauth Jürgen Rödel Wolfgang Steitz Steffen Blaga Norbert Schwab Ernst Albert Kraft Regina Imblan Achim Mielisch Axel Jurkat	Vorsitzender des Aufsichtsrates Verbandsgemeinde Eisenberg Verbandsgemeinde Eisenberg Ortsgemeinde Ramsen Ortsgemeinde Ramsen Ortsgemeinde Hettenleidelheim Ortsgemeinde Hettenleidelheim Ortsgemeinde Wattenheim Ortsgemeinde Wattenheim Ortsgemeinde Obrigheim Ortsgemeinde Obrigheim
Gesellschaftsversammlung	Bernd Frey Arnold Ruster Steffen Blaga Carsten Brauer Stefan Muth	Gesellschafter VG-Eisenberg Gesellschafter OG Ramsen Gesellschafter OG Hettenleidelheim Gesellschafter OG Wattenheim Gesellschafter OG Obrigheim

Grundzüge des Geschäftsverlaufs - Bilanz

Bilanz (Elektrizitätsversorgung und Bäderbetrieb)	Gesamt		Gasversorgung	
	2020	2021	2020	2021
A. Anlagevermögen	12.315.081,25 €	12.363.843,79 €	2.023.691,80 €	2.060.437,80 €
I. Immaterielle Vermögensgegenstände	446.324,00 €	461.094,63 €	37.760,00 €	31.167,00 €
II. Sachanlagen	11.813.647,25 €	11.877.639,16 €	1.985.931,80 €	2.029.270,80 €
III. Finanzanlagen	25.110,00 €	25.110,00 €	0,00 €	0,00 €
B. Umlaufvermögen	5.878.989,44 €	6.577.991,76 €	839.110,76 €	1.036.510,99 €
I. Vorräte	237.082,73 €	229.268,00 €	0,00 €	0,00 €
II. Forderungen und sonstige Vermögensgegenstände	2.307.684,24 €	2.897.767,43 €	202.847,85 €	515.979,82 €
III. Kassenbestand, Guthaben bei Kreditinstituten und Schecks	3.334.222,47 €	3.450.956,33 €	636.262,91 €	520.531,17 €
C. Rechnungsabgrenzungsposten	28.204,00 €	32.346,12 €	0,00 €	0,00 €
Bilanzsumme	18.222.274,69 €	18.974.181,67 €	2.862.802,56 €	3.096.948,79 €
A. Eigenkapital	12.025.113,70 €	11.531.799,33 €	2.314.509,08 €	2.466.926,57 €
I. Gezeichnetes Kapital	1.052.159,00 €	1.052.159,00 €	52.159,00 €	52.159,00 €
II. Kapitalrücklage	9.984.535,85 €	9.963.338,21 €	2.081.421,72 €	2.143.549,98 €
III. Gewinnvortrag/Verlustvortrag	-159.511,77 €		0,00 €	0,00 €
IV. Jahresüberschuss/Jahresfehlbetrag	947.930,62 €	516.302,12 €	180.928,36 €	271.217,59 €
V. Einstellung in die Kapitalrücklage	200.000,00 €			
B. Sonderposten (EEZ)	1.423.226,00 €	1.429.888,00 €	131.674,00 €	127.826,00 €
C. Rückstellungen	441.496,61 €	514.073,61 €	89.021,00 €	163.160,00 €
D. Verbindlichkeiten	4.332.438,38 €	5.493.203,73 €	327.598,48 €	339.036,22 €
D. Rechnungsabgrenzungsposten		5.217,00 €		
Bilanzsumme	18.222.274,69 €	18.974.181,67 €	2.862.802,56 €	3.096.948,79 €

Grundzüge des Geschäftsverlaufs - Gewinn- und Verlustrechnung

Gewinn- und Verlustrechnung (Elektrizitätsversorgung und Bäderbetrieb)	Gesamt		Elektrizitätsversorgung		Gasversorgung	
	2020	2021	2020	2021	2020	2021
Umsatzerlöse	14.953.785,18 €	15.198.068,24 €	13.784.958,05 €	13.896.873,28 €	1.273.271,55 €	1.518.694,25 €
Aktivierte Eigenleistungen	57.048,54 €	47.281,84 €	56.656,32 €	44.621,98 €	392,22 €	2.659,86 €
Sonstige betriebliche Erträge	196.546,31 €	96.485,75 €	130.150,33 €	84.566,04 €	326,52 €	3.776,30 €
Gesamtleistung	15.207.380,03 €	15.341.835,83 €	13.971.764,70 €	14.026.061,30 €	1.273.990,29 €	1.525.130,41 €
Materialaufwand	10.373.137,71 €	10.994.698,69 €	9.387.161,21 €	9.981.580,94 €	834.077,40 €	951.986,59 €
Personalaufwand	1.057.546,51 €	1.273.255,44 €	897.704,23 €	958.758,45 €	10.571,20 €	10.569,39 €
Abschreibungen	842.783,05 €	940.712,76 €	700.342,25 €	788.760,08 €	101.424,54 €	104.363,12 €
Konzessionsabgaben	431.415,00 €	431.814,00 €	431.415,00 €	431.814,00 €	0,00 €	0,00 €
Sonstige betriebliche Aufwendungen	1.286.366,11 €	1.431.302,61 €	1.150.753,67 €	1.247.538,63 €	73.875,51 €	77.474,07 €
Erträge aus Beteiligungen	1.407,00 €	1.260,00 €	1.407,00 €	1.260,00 €	0,00 €	0,00 €
Sonstige Zinsen und ähnliche Erträge	1.597,86 €	2.818,62 €	1.543,31 €	1.814,68 €	54,55 €	178,94 €
Zinsen und ähnliche Aufwendungen	15.227,51 €	12.417,59 €	14.044,87 €	11.674,40 €	356,25 €	44,50 €
Ergebnis der gewöhnlichen Geschäftstätigkeit	1.203.909,00 €	261.713,36 €	1.393.293,78 €	609.009,48 €	253.739,94 €	380.871,68 €
Steuern von Einkommen und Ertrag	345.261,71 €	64.309,76 €	399.373,67 €	170.100,23 €	72.811,58 €	109.654,09 €
Sonstige Steuern	5.132,24 €	4.479,81 €	5.800,82 €	4.100,92 €		
Erträge aus Verlustübernahme	94.415,57 €	304.007,13 €				
Jahresüberschuss	947.930,62 €	496.930,92 €	988.119,29 €	434.808,33 €	180.928,36 €	271.217,59 €

Lage des Unternehmens (nur Elektrizitäts- und Gasversorgung)

Das Jahresergebnis des Geschäftsjahres 2021 weist bei der Elektrizitätsversorgung einen Jahresgewinn von 434.808,33 € (im Vorjahr 988.119,29 €) und bei der Gasversorgung von 271.217,59 € (im Vorjahr 180.928,36 €) aus. Davon entfallen:

- auf die Elektrizitätsverteilung (Netz)	- 143.336,71 €
- auf den Vertrieb und Erzeugung	578.145,04 €
- auf die Gasverteilung (Netz)	148.136,32 €
- auf den Vertrieb	123.081,27 €

Die Ertragslage zeigt, dass die Wirtschaftsgrundsätze gemäß § 8 Abs. 3 KAG insgesamt erfüllt werden konnten, da die Konzessionsabgabe, Eigenkapitalverzinsung gemäß § 8 Abs. 3 KAG und die darauf entfallenden Steuern erwirtschaftet wurden.

Die Eigenkapitalquote der Elektrizitätsversorgung liegt bei 56,2 % (im Vorjahr 61,0 %). Das Eigenkapital und die empfangenen Ertragszuschüsse umfassen insgesamt 64,5 % (im Vorjahr 69,5 %) der Bilanzsumme. Die Eigenkapitalquote der Gasversorgung liegt bei 79,7 % (im Vorjahr 80,8 %). Das Eigenkapital und die empfangenen Ertragszuschüsse umfassen insgesamt 83,8 % (im Vorjahr 85,4 %) der Bilanzsumme.

Elektrizitätsversorgung: Die kurzfristig verfügbaren Mittel (innerhalb eines Jahres fällige Forderungen, sonstige Vermögensgegenstände, Kassenbestand und Guthaben bei Kreditinstituten) mit T€ 5.690 überschreiten die kurzfristigen Verbindlichkeiten (T€ 4.758) und Rückstellungen (T€ 301) um T€ 631. Die Liquidität kann damit als zufriedenstellend bezeichnet werden. Die Vermögenslage ist im Hinblick auf die Finanzierung des Anlagevermögens zufriedenstellend, da 109,1 % (im Vorjahr 113,6 %) des Anlagevermögens langfristig finanziert sind. Der Verschuldungsgrad (Verhältnis von Eigenmitteln zu Fremdkapital) ist besser als 1:1. Finanzierungsprobleme bestehen bisher nicht.

Gasversorgung: Die kurzfristig verfügbaren Mittel (innerhalb eines Jahres fällige Forderungen, sonstige Vermögensgegenstände, Kassenbestand und Guthaben bei Kreditinstituten) mit T€ 1.037 überschreiten die kurzfristigen Verbindlichkeiten (T€ 339) und Rückstellungen (T€ 163) um T€ 535. Die Liquidität kann somit als zufriedenstellend bezeichnet werden. Die Vermögenslage ist im Hinblick auf die Finanzierung des Anlagevermögens zufriedenstellend, da 125,9 % (im Vorjahr 120,9 %) des Anlagevermögens langfristig finanziert sind. Der Verschuldungsgrad (Verhältnis von Eigenmitteln zu Fremdkapital) ist besser als 1:1. Finanzierungsprobleme bestehen bisher nicht.

Die Finanzlage **des Gesamtkonzerns** (also Elektrizität- und Gasversorgung sowie Messstellen- und Bäderbetrieb) am Bilanzstichtag kann als zufriedenstellend bezeichnet werden, da die kurzfristig verfügbaren Mittel (T€ 6.349) die gesamten kurzfristigen Verbindlichkeiten (inkl. Rückstellungen) mit T€ 5.465 um T€ 884 überschreiten. Die Selbstfinanzierungsmittel (Cashflow) aus der laufenden Geschäftstätigkeit **reichen aus**, die Investitionen zu finanzieren (Überdeckung T€ 412).

Das **Gesamtvermögen** hat sich gegenüber dem Vorjahr um T€ 752 (+ 4,1 %) auf T€ 18.974 **erhöht**. Der Anteil des Eigenkapitals am Gesamtkapital (Eigenmittelanteil) beträgt 68,3 % (Vorjahr 73,8 %). Im Jahr 2021 standen den Investitionen von insgesamt T€ 999 Abschreibungen von T€ 940 und Sachanlagenabgänge von T€ 10 gegenüber. Von den Investitionen entfielen T€ 1.168 auf den Betriebszweig Elektrizitätsversorgung, T€ 33 auf den Betriebszweig Gasversorgung, T€ 2 auf den Betriebszweig Messstellenbetrieb und T€ 122 auf den Bäderbetrieb.

Tätigkeitsabschluss (nur Elektrizitäts- und Gasversorgung)

Gemessen am Gesamtumsatz des Elektrizitätssektors von 13.896.873 € weist der Tätigkeitsbereich Elektrizitätsverteilung einen Umsatz von 8.364.596 € aus. Der Tätigkeitsbereich Elektrizitätsverteilung weist für das Wirtschaftsjahr einen Jahresfehlbetrag von 143.337 € aus. Zum Bilanzstichtag 31.12.2021 betrug die Bilanzsumme des Tätigkeitsbereichs Elektrizitätsverteilung einen Anteil von 52,9 % zur Bilanzsumme des Elektrizitätssektors. Das Anlagevermögen weist zum Bilanzstichtag einen Wert von 7.302.649 € auf.

Gemessen am Gesamtumsatz des Gasversorgungssektors von 1.518.694 € weist der Tätigkeitsbereich Gasverteilung einen Umsatz von 290.384 € aus. Der Tätigkeitsbereich Gasverteilung weist für das Wirtschaftsjahr einen Jahresüberschuss von 123.081 € aus. Zum Bilanzstichtag 31.12.2021 betrug die Bilanzsumme des Tätigkeitsbereichs Gasverteilung einen Anteil von 79,9 % zur Bilanzsumme des Gasversorgungssektors. Das Anlagevermögen weist zum Bilanzstichtag einen Wert von 2.035.211 € auf. Der Tätigkeitsbereich Messstellenbetrieb weist einen Umsatz von 42.104 € und einen Jahresfehlbetrag von 9.095 € aus.

Prognose (nur Elektrizitäts- und Gasversorgung)

Die Leistungsfähigkeit und der Ausnutzungsgrad der Betriebsanlagen lassen bei kontinuierlich zu erwartenden Verbrauchssteigerungen keine Engpässe im Bereich von Versorgungsleitungen und Trafostationen erkennen.

Durchleitungskunden zahlen bisher ein angemessenes Entgelt für die Nutzung der jeweiligen Einrichtungen.

Das Energiewirtschaftsgesetz erfordert in allen Bereichen des Betriebes einschneidende Maßnahmen. Ziel des eingesetzten Regulierer ist es, die Netzentgelte zu senken. Es ist in jedem Fall ein höherer administrativer Aufwand erforderlich, um allen Anforderungen [unbundlingsgerechter Jahresabschluss, wiederkehrende Informationspflichten gegenüber der Bundesnetzagentur, Umsetzung der Marktregeln für die Durchführung der Bilanzkreisabrechnung Strom (MaBiS) und Umsetzung der Wechselprozesse im Messwesen (WiM)] gerecht zu werden. Vorläufige unterjährige Abrechnungen für das Jahr 2022 ergaben keine wesentlichen Auswirkungen der COVID 19 Ausbereitung auf den Strom- sowie Gasabsatz.

Zum 1.1.2017 trat die Anreizregulierung mit der 3. Regulierungsphase von 5 weiteren Jahren in Kraft. Ab diesem Geschäftsjahr findet wieder eine kostenorientierte Kalkulation der Netzentgelte statt, wobei das Basisjahr 2016 die Ausgangsgröße der Kalkulation darstellt. Da Kraft gesetzlichen Vorgaben diese Erlösobergrenze beim sogenannten „vereinfachten Verfahren“, zu diesem hat sich auch die KEEB GmbH entschlossen, weiterhin zu Mindererlösen bei der Netznutzung führen wird, muss diesem Mechanismus durch Kosteneinsparungen oder Realisierung von neuen Tätigkeitsfeldern entgegengewirkt werden, um weiterhin eine ausreichende Marge ausweisen zu können.

Zum 1.1.2018 wurde die Einbringung der Gemeindewerke Hettenleidelheim mit den Sparten Verteilung Gasversorgung und Gasvertrieb vollzogen. Durch diese Einbringung konnte eine Anhebung von neuen Synergieeffekten erfolgen, welche zu einer weiteren Verbesserung der Marge der KEEB GmbH geführt hat.

Risikobericht (nur Elektrizitäts- und Gasversorgung)

Bezüglich der Entwicklung der Stromabgabe sollte für das kommende Jahr bei unseren Tarifabnehmern mit einem steigenden Verbrauch gerechnet werden. Dies ist zurückzuführen auf den Anstieg der Kundenzahl in fremden Netzen. Bei den Sonderabnehmern ist im 10-monatigen Vergleich des laufenden Jahres zum

Vorjahr bei gleichbleibender Kundenanzahl ein Anstieg der Stromverkaufsmenge erfreulich festzustellen. Es bleibt zu hoffen, dass im kommenden Jahr die Absatzmenge erneut erreicht werden kann.

Die Entwicklung des Gasverbrauches wird sich in Abhängigkeit der Witterungsverhältnisse verändern. Sollten sich die derzeitigen Prognosemengen auch für das kommende Wirtschaftsjahr bewahrheiten, ist auch hier durch den Neugewinn von Gaskunden in Netzen außerhalb von Hettenleidelheim von einem möglichen Anstieg auszugehen.

Unabhängig dieser erfreulichen Entwicklung dürfte allerdings auch eine Zunahme der Strom- als auch Gas-mengen insbesondere zu Beginn des neuen Jahres erfolgen, da zu vermuten ist, dass viele derzeit fremd-versorgte Haushalts- und kleinere Gewerbekunden, sogenannte SLP-Kunden, keinen Lieferanten mit Beginn des neuen Jahres vorweisen können und Kraft Gesetz durch den örtlichen Grundversorger mit Strom und Gas zu versorgen sind. Es bedarf aus diesem Grunde der Vorhaltung und kontinuierlicher Überprüfung eines Grund- und Ersatzversorgungstarifes für Haushaltskunden als auch eines Ersatzversorgungstarifes für „Nicht-Haushaltskunden“.

Im Rahmen der Gasbeschaffung durch unseren Dienstleister Energie Quader hat dieser durch einen Fehler die ihm von der Geschäftsführung in Auftrag gegebenen Gasbeschaffung – Teilmengen – für die Jahre 2023, 2024 und 2025 nicht durchgeführt. Da in diesem Zeitpunkt der Kriegseintritt in der Ukraine zu verzeichnen war, sind die Beschaffungskosten überproportional angestiegen. Die Mengen sind mittlerweile beschafft. Unter Mithilfe einer beauftragten Rechtsanwaltskanzlei ist derzeit in Vorbereitung und Verhandlung, einen außergerichtlichen Vergleich herbeizuführen, wonach Energie Quader sich verpflichtet, einen Teil des entstandenen Schadens finanziell zu übernehmen.

Chancenbericht (nur Elektrizitäts- und Gasversorgung)

Auf der Beschaffungsseite sowohl auf der Strom- als auch Gasversorgung können wir durch die Anwendung der Tranchenbeschaffung sinkende Marktpreise besser ausnutzen und flexibler auf Mengenänderungen reagieren.

Stromversorgung

Im Bereich der lastganggemessenen Kunden wurden alle Verträge, bei denen eine Kündigung zum 31.12.2022 möglich war, gekündigt. Dieser Kundengruppe wird grundsätzlich nur noch ein Stromlieferungsvertrag angeboten, welcher beruht auf einer Differenzberechnung zwischen der per Vertrag vereinbarten bestellten Strommenge und der tatsächlich gelieferten Strommenge auf Basis jeder 1/4 Stunde. Abweichungen sind dann unter Berücksichtigung eines möglichen Toleranzbandes vom Kunden nach den sogenannten Spotmarktpreisen zu übernehmen. Alternativ wird dem Kunden auf Wunsch seine komplette Strommenge nach Spotmarktpreisen zuzüglich einer Bearbeitungsgebühr alternativ angeboten.

Ein Vertragsabschluss mit sogenannten „Neukunden“ im Bereich der lastganggemessenen Kunden wird im kommenden Jahr sorgfältiger abzuwägen bzw. differenzierte als bisher zu betrachten sein, da zu vermuten ist, dass der eine oder andere mittelständige Betrieb u. a. durch den Anstieg der Energiekosten und weitere Belastungen im Bereich der übrigen sonstigen Roh-, Hilfs- und Betriebsstoffe in seinem Betrieb mit wirtschaftlichen Problemen, Zahlungsschwierigkeiten bis hin zur möglichen Insolvenz konfrontiert sein könnte. Seitens der KEEP wird derzeit überlegt, mit solchen „Neukunden“ dann möglicherweise Bankbürgschaften oder Abschlagszahlungen zu vereinbaren.

Bei Kunden, bei denen der Stromlieferungsvertrag über das Jahr 2022 unverändert weiterläuft, dürfte eine ausreichende Marge weiterhin gewährleistet sein, da die Beschaffung größtenteils im Vorjahr bzw. noch

früher erfolgte. Es bleibt allerdings in diesen Fällen zu wünschen, dass die beschaffte Strommenge auch von diesen Kunden abgenommen wird und nicht durch wirtschaftliche oder sonstige Einflüsse drastisch sich senken wird.

Inzwischen muss festgestellt werden, dass einige Sonderabnehmer noch keinen neuen Stromlieferanten für das anstehende Jahr 2023 aufweisen können. Hier sowohl im Bereich der Kunden, welche in 2022 vom eigenen Vertrieb als auch von fremden Lieferanten mit Elektrizität versorgt wurden. Diese Kunden sind erstmals auf diesen Sachverhalt aus Sicht des Netzbetreibers KEEP angeschrieben worden. Sollten diese Kunden keinen Lieferanten im kommenden Jahr ab Januar vorweisen können, fallen diese in die sogenannte Ersatzversorgung. Hierzu bedarf es dann eines auskömmlich kalkulierten Strompreises. Innerhalb der aufgeführten Kunden sind derzeit auch zwei Kunden, welche mittelspannungsseitig versorgt und abgerechnet werden. Es wird derzeit versucht, diese Kunden mittels Abschluss zu „Spotmarktpreisen“ aus Sicht des eigenen Vertriebes zu gewinnen. Sollten diese Kunden keinen Lieferanten im kommenden Jahr ab Januar vorweisen können oder einen Spotmarktvertrag bei der KEEP unterschreiben, wird hier die Stromsperre kurzfristig durchzuführen sein. Eine mögliche Abrechnung nach einem Ersatzversorgungspreis besteht Kraft Gesetz bei Kunden ohne Vertragsabschluss in der Mittelspannung nicht.

Im Bereich der Haushalts- und kleineren Gewerbekunden werden alle Verträge mit Auslauf dieses Jahres gekündigt werden müssen, da trotz frühzeitiger strukturierte Strombeschaffung ohne eine angemessene Erhöhung dieser Preise keine ausreichende Marge mehr gewährleistet werden kann.

Gasversorgung

Auch in der Gasversorgung werden die Gaspreise zum 01.01.2023 anzuheben sein. Die Erhöhung im Vergleich zum Strom wird hier allerdings um ein Mehrfaches höher liegen. Wie sich die von der Bundesregierung versprochene Gaspreisbremse auf die Gaspreise auswirken wird, ist derzeit nicht abschätzbar.

Gesamtaussage

Die Preisentwicklung am Energiemarkt ist ein dominierendes Thema und birgt im Vergleich zu den Vorjahren deutlich höhere Risiken. Da neben einem überproportionalen Anstieg der Börsenstrompreise insbesondere die Volatilität bei dem Spotmarkt zu nicht kalkulierbaren Risiken führt, muss aus Sicht des Vertriebes dafür gesorgt werden, dass im Bereich der lastganggemessenen Kunden dieses Risiko durch den Kunden zu tragen ist. Im kommenden Jahr sollte dieses erreicht werden können, da dann die Kunden, bei denen zum Jahresende 2022 keine Kündigung möglich war, die Kündigung ihres Stromlieferungsvertrages dann erhalten. In der Gasversorgung beliefert die KEEP ausschließlich Standardlastprofilkunden. Da der derzeitige Gaslieferungsvertrag mit ihrem Vorlieferanten ein einkalkuliertes Toleranzband beinhaltet, bestehen keine Probleme.

Über die Auswirkungen der angekündigten Strom- und Gaspreisbremse kann aus Sicht des Strom- und Gasvertriebes keine belastbaren Aussagen derzeit getroffen werden.

Risikoberichterstattung über die Verwendung von Finanzmitteln

Die Risikobereitschaft der Geschäftsleitung ist gering bei Umgang mit Finanzinstrumenten, d. h. es werden keine risikobehafteten Anlagemöglichkeiten ausgeschöpft. Die flüssigen Mittel werden - soweit wie möglich - als Festgeld bei den Hausbanken angelegt und dienen ausschließlich der Finanzierung von Investitionen, der Tilgung bzw. Sondertilgungen von Darlehen sowie der Vorhaltung der Liquidität des Betriebes.

Auswirkungen auf den Gemeindehaushalt

Auf den Gemeindehaushalt haben nachfolgende Beträge im Jahr 2021 ergebniswirksame Auswirkungen:

Konzessionsabgabe 2021	38.515 €
Gewinnausschüttung 2020	64.000 €

Die Gewinnausschüttung sowie die Ergebnisfeststellung wurden in der Gesellschafterversammlung der KEEP GmbH am 03.11.2022 beschlossen.

Beteiligungsbericht

AÖR Freibäder Altleiningen und Hettenleidelheim

Einleitung

Die Ortsgemeinden Carlsberg, Tiefenthal und Wattenheim sind gemäß § 1 Abs. 5 der Betriebssatzung der AÖR Freibäder Altleiningen und Hettenleidelheim mit 1.000 € an deren Stammkapital beteiligt. Die Stammkapitaleinlage der Ortsgemeinden Altleiningen und Hettenleidelheim ergeben sich aus den bis 2017 bestehenden Schwimmbad-Regiebetrieben.

Das Stammkapital beträgt 159.082,18 € und teilt sich wie folgt auf:

Ortsgemeinde Altleiningen	43.342,93 €
Ortsgemeinde Carlsberg	1.000,00 €
Ortsgemeinde Hettenleidelheim	112.739,25 €
Ortsgemeinde Tiefenthal	1.000,00 €
Ortsgemeinde Wattenheim	<u>1.000,00 €</u>
Stammkapital gesamt	159.082,18 €

Introduction

The purpose of this study is to investigate the effects of the proposed system on the performance of the system.

Methodology

The study was conducted using a controlled experiment. The participants were divided into two groups: the control group and the experimental group. The control group used the standard system, while the experimental group used the proposed system. The performance of the system was measured using the time taken to complete the task and the number of errors made.

The results of the experiment showed that the proposed system significantly improved the performance of the system compared to the standard system.

The proposed system was found to be more efficient and effective than the standard system. The time taken to complete the task was significantly reduced, and the number of errors made was significantly decreased. These results suggest that the proposed system is a viable alternative to the standard system.

Lagebericht

Freibäder

Altleiningen und Hettenleidelheim AöR

zum

31.12.2021

Inhaltsverzeichnis

	Seite
I) Grundlagen des Unternehmens	3
1) Geschäftsmodell des Unternehmens	3
II) Wirtschaftsbericht	3
1) Gesamtwirtschaftliche, branchenbezogene Rahmenbedingungen	3-4
2) Geschäftsverlauf	4
3) Ertrags-, Finanz- und Vermögenslage	4-5
4) Finanzielle Leistungsindikatoren	6
III) Prognosebericht	6-7
IV) Chancen- und Risikobericht	7-8

I) Grundlagen des Unternehmens

1) Die Ortsgemeinden Altleiningen, Carlsberg, Hettenleidelheim, Tiefenthal und Wattenheim gründeten die gemeinsame Anstalt des öffentlichen Rechts (AöR) „Freibäder Altleiningen und Hettenleidelheim“ zum 01.01.2018 in der Fassung vom 22.03.2019 und stellten aufgrund übereinstimmender Beschlüsse

- des Ortsgemeinderats Altleiningen vom 04.05.2017,
- des Ortsgemeinderats Carlsberg vom 18.05.2017,
- des Ortsgemeinderats Hettenleidelheim vom 11.05.2017,
- des Ortsgemeinderats Tiefenthal vom 04.05.2017, und
- des Ortsgemeinderats Wattenheim vom 12.05.2017

die Anstaltssatzung fest.

Die Bekanntmachung erfolgte im Amtsblatt der Verbandsgemeinde Hettenleidelheim am 21.12.2017.

Am 17.12.2018 stimmte der Verwaltungsrat der Freibäder Altleiningen und Hettenleidelheim AöR einem Dienstleistungsvertrag zu, der regelt, dass die Betriebsführung und alle damit verbundenen Aufgaben durch die Verbandsgemeinde Leiningerland erfolgt.

In der Sitzung vom 20.08.2019 wurde das Vertragsverhältnis ab dem 01. Januar 2020 für weitere fünf Jahre abgeschlossen.

Der Vertrag verlängert sich jeweils um ein weiteres Jahr, soweit er nicht von einer Vertragspartei mit einer Frist von vier Monaten schriftlich gekündigt wird

II) Wirtschaftsbericht

1) Gesamtwirtschaftliche, branchenbezogene Rahmenbedingungen

In Deutschland gibt es eine historisch gewachsene, ausgeprägte Kultur öffentlicher Schwimmbäder. Sie machen das Sport- und Freizeitangebot einer kommunalen Infrastruktur attraktiv. Nach Radfahren und Laufen ist Schwimmen eine der beliebtesten Sportarten.

Für den Deutsche Städte- und Gemeindebund (DStGB) ist es unstrittig, dass Schwimmbäder ein unverzichtbarer Bestandteil der kommunalen Daseinsfürsorge sind.

Allerdings wurden in den letzten Jahren laut DLRG immer mehr Schwimmbäder geschlossen, weil vielen Kommunen das Geld für die Sanierung, Erhaltung oder gar der Neubau von Schwimmbädern fehle. Deshalb warnt der DLRG vor den Folgen von Schwimmbad-Schließungen, da die Zahl der Kinder, die nicht schwimmen können, stetig steige.

2) Geschäftsverlauf

Im Wirtschaftsjahr 2021 waren die beiden Freibäder vom 02.07.2021 bis einschl. 11.09.2021 geöffnet. Die täglichen Öffnungszeiten waren von 9:30 bis 18:30 Uhr.

Für das Jahr 2021 waren aufgrund der Pandemie die Eintrittspreise beschränkt auf Eintrittspreise Erwachsene, Eintrittspreise Kinder und Eintrittspreise ermäßigte Erwachsene. Dauerkarten, Familienkarten, Feierabendkarten, 12er- Karten, wie in den Vorjahren, wurden, wie in 2020, nicht ausgegeben. In den Jahren von 2014 bis 2020 waren die beiden Bäder an durchschnittlich 116 Tagen geöffnet. Aufgrund der Pandemie und des schlechten Sommerwetters waren die Bäder im Jahr 2021 an 71 Tagen geöffnet.

3) Ertrags-, Finanz- und Vermögenslage

Umsatzerlöse

Die Umsatzerlöse betrugen 38 T€ und bewegen sich somit auf einem passablen Niveau. Die Besucherzahlen waren, trotz anhaltender Corona-Pandemie und dem damit verbundenen notwendigen Hygienekonzept, akzeptabel. Weiteren Einfluß auf die Besucherzahlen hatte das schlechte Wetter im Sommer 2021; von den 71 geöffneten Tagen waren 27 Regentage und 54 bewölkte Tage, dies wurde durch das Betriebsbuch protokolliert.

Materialaufwand

Der Materialaufwand ist im Gegensatz zum Planansatz um 61 T€ niedriger ausgefallen. Die technische Betriebsführung war im Wirtschaftsplan mit 220 T€ angesetzt, tatsächlich angefallen sind 199 T€.

Personalaufwand

Die Freibäder Altleiningen und Hettenleidelheim –Anstalt des öffentlichen Rechts- und die Verbandsgemeinde Leiningerland haben einen Vertrag über die Erbringung von Betriebsführungsdienstleistungen für die beiden Freibäder in Altleiningen und Hettenleidelheim geschlossen. Das Vertragsverhältnis beginnt am 01. Januar 2020 für einen Zeitraum von fünf Jahren. Der Vertrag verlängert sich

jeweils um ein weiteres Jahr, soweit er nicht von einer Vertragspartei mit einer Frist von vier Monaten schriftlich gekündigt wird.

Zur Betriebsführung gehören alle damit verbundenen Aufgaben, also insbesondere die technische und kaufmännische Betriebsführung (wie z.B. Rechnungswesen, Erstellung von Wirtschaftsplan und Jahresabschluss, Vertragswesen, Steuern), das Führen einer Kasse, der Personaleinsatz und die Gewährleistung der Verkehrssicherheit (einschließlich Winterdienst).

Die angefallenen Personalaufwendungen für die kaufmännische Betriebsführung (Einsatz Verwaltungspersonal der Fachbereiche 1 bis 4) und die angefallenen Aufwendungen für die technische Betriebsführung (Einsatz Fachkräfte Bäderbetriebe, Reinigungskräfte, DLRG-Kräfte etc.) werden jährlich abgerechnet.

Abschreibungen

Die Abschreibungen auf Sachanlagen betrugen im Berichtsjahr 53 T€. Sie entfallen im Wesentlichen in Höhe von 14 T€ auf die Gebäude und baulichen Anlagen, mit 31 T€ auf Maschinen, technische Anlagen und Betriebsvorrichtungen und mit 4 T€ auf die Betriebs- und Geschäftsausstattung und 2 T€ auf GWG.

Sonstiger betrieblicher Aufwand

Die sonstigen betrieblichen Aufwendungen belaufen sich für das Berichtsjahr auf 104 T€ und umfassen in erster Linie die kfm. Betriebsführung (53 T€).

Ertrag aus Verlustübernahme

Der Ertrag aus Verlustübernahme betrug für das Berichtsjahr 453 T€, davon 60 T€ von der Verbandsgemeinde Leiningerland.

Kapitalstruktur

Das Eigenkapital beträgt 159 T€ und entspricht damit 23,7 % des Gesamtkapitals.

Vermögenslage

Die Anlagendeckungsquote (Eigenkapital und langfristiges Fremdkapital zu Anlagevermögen) beträgt 88,7 %. Investitionen erfolgten in Höhe von 27 T€, im Wesentlichen sind dies Erstellung einer Garage mit festem Fundament, einem Rasenmäher mit Mähdeck, einem Hochdruckreiniger und Wassertiere als Attraktion.

4) Finanzielle Leistungsindikatoren

Der Cashflow aus der lfd. Geschäftstätigkeit (./. 347 T€) reichte nicht aus, um die Investitionen in Höhe von 27 T€ zu finanzieren. Die Unterdeckung wurde durch Kapitalzuführungen der Trägergemeinden finanziert.

III) Prognosebericht

Die Leistungsfähigkeit und der Ausnutzungsgrad der Betriebsanlagen lassen auch für die nächsten Jahre keine Engpässe erkennen.

An künftigen Investitionen ist Folgendes vorgesehen:

Vorhaben:	Investitionssumme: (voraussichtlich ca.)
Schließanlage für beide Bäder	4 T€
Umbau/Erweiterung Kiosk beide Bäder	50 T€
Umgestaltung Terrasse Freibad Hett.	15 T€
Umgestaltung Parkplatz Freibad Hett	25 T€
Beckenreinigungsgerät	2 T€
Pumpe für Wasserattraktion Spaßbecken	8 T€
Digitales Kassensystem	50 T€
Sonstige BGA für beide Bäder	15,8 T€

Vorstand und Verwaltungsrat gingen für das Jahr 2022 von einer planmäßigen Entwicklung der Anstalt aus. Allerdings war zum Zeitpunkt der Erstellung des Wirtschaftsplanes 2022 nicht kalkulierbar, in welchem Umfang mit Einschränkungen und ggf. Aufwandserhöhungen zu rechnen sein wird.

Im Vordergrund steht die Rechts- und Betriebssicherheit der Bäder.

Ferner sind den Anforderungen der Corona- Bekämpfungsverordnung Rheinland-Pfalz, dem Hygienekonzept für Freibäder in Rheinland-Pfalz, dem Fachbericht Pandemieplan Bäder der Deutschen Gesellschaft für das Badewesen, sowie dem Eckpunktepapier zur Erstellung eines Hygiene- und Betriebskonzeptes für Freibäder in der Pandemie des Verbands Kommunaler Unternehmen e.V. auch im Jahr 2022 entsprechend Rechnung zu tragen.

Der Ukraine-Krieg hat große Auswirkungen auf die Versorgung und Versorgungssicherheit, insbesondere mit Rohöl und Erdgas in Europa. Tatsächliche und erwartete Engpässe haben bereits auf den internationalen Energiemärkten zu drastischen Preiserhöhungen bei zahlreichen Roh-, Hilfs- und Betriebsstoffen geführt.

Ebenso sind die internationalen Lieferketten im Warentransport nach bzw. über Russland enorm beeinträchtigt. Im Ergebnis können diese Umstände u.a. dazu führen, dass Material nicht geliefert wird und die Kosten weit über den ursprünglichen Planansatz hinaus steigen.

Der Sommer 2021 war in Rheinland-Pfalz insgesamt zu naß und zu kalt. Mit rund 595 Sonnenstunden lag das Bundesland unter dem vieljährigen Mittelwert von 599 Stunden und deutschlandweit war der Sommer 2021 der regenreichste seit zehn Jahren. Für die Badesaison 2022 gehen wir wieder von normalen Wetterverhältnissen aus.

In der Verwaltungsratssitzung am 13.12.2021 wurden der Jahresabschluss 2020, der Zwischenbericht 2021 und der Wirtschaftsplan 2022 vom Verwaltungsrat beschlossen, respektive dem Organ zur Kenntnis vorgelegt. Für 2022 wird mit einem Ergebnis vor Verlustübernahme von -499 T€ geplant.

IV) Chancen- und Risikobericht

Hinsichtlich möglicher Schäden der Anlagen gegen Brand, Vandalismus oder zufälligen Untergang besteht Versicherungsschutz.

Um ein Organisationsverschulden zu vermeiden, liegen entsprechende Dienst- und Betriebsanweisungen, Betriebsablaufpläne sowie eine Gefährdungsbeurteilung vor. Die Fortschreibung bzw. Überprüfung der Dienst- und Betriebsanweisungen sind geplant.


Die Risikobereitschaft der Anstalt ist gering beim Umgang mit Finanzinstrumenten, d.h. es werden keine risikobehafteten Anlagemöglichkeiten ausgeschöpft.

Gemäß § 10 Abs.1 der Anstaltssatzung erhält die Anstalt einen Zuschuss von der Verbandsgemeinde von 60.000 € pro Jahr. Der danach verbleibende Verlust wird von den Trägergemeinden (Ertrag aus Verlustübernahme) ausgeglichen.

Sollte beschlossen werden, dass eine Verlustübernahme nicht mehr durchgeführt wird, ist die Anstalt in ihrem Bestand gefährdet.

Unter Berücksichtigung der vorgenannten Ausführungen sind im Hinblick auf die künftige Entwicklung keine weiteren Risiken erkennbar, die den Bestand des Unternehmens gefährden, oder einen wesentlichen Einfluss auf die Vermögens-, Finanz- und Ertragslage haben könnten.

Grünstadt, den 25. Juli 2022



Julian Hoffmann
(Vorstand)

III.3 Anlagenübersicht

gemäß § 50 GemHVO

Polynomial Division

Division of Polynomials

Anlagenachweis nach Bilanzgliederung Wirtschaftsgüter - 2021
Summen je Konto-Nr.

Pos.	Anlagevermögen	Anschaffungs- und Herstellungskosten					Abschreibungen, Wertberichtigungen					Restbuchwerte					Kennzahlen		Wertmind. durch un- ter- schätz- te In- halt- ung, Ab- stufung, sonstige
		1	2	3	4	5	6	7	8	9	10	11	12	13	14	15	16	17	
1.	Anlagevermögen	19.184.492,50	98.678,14	974,40	0,00	19.282.196,24	7.683.087,35	0,00	144.175,15	0,00	0,00	0,00	7.827.262,50	11.454.933,74	11.501.405,15	0,75	59,41	0,00	
1.1.	Immaterielle Vermögensgegenstände	651.553,94	3.638,00	0,00	0,00	655.191,94	381.178,84	0,00	18.982,55	0,00	0,00	0,00	400.171,39	255.020,55	270.375,10	2,90	38,92	0,00	
1.1.3.	Gezahlte Investitionszuschüsse	651.553,94	3.638,00	0,00	0,00	655.191,94	381.178,84	0,00	18.982,55	0,00	0,00	0,00	400.171,39	255.020,55	270.375,10	2,90	38,92	0,00	
1.2.	Gezahlte Investitionszuschüsse für die Straßenerflächenbewässerung	651.553,94	3.638,00	0,00	0,00	655.191,94	381.178,84	0,00	18.982,55	0,00	0,00	0,00	400.171,39	255.020,55	270.375,10	2,90	38,92	0,00	
1.2.1.	Sachanlagen	17.900.328,72	85.040,14	974,40	0,00	17.984.394,46	7.301.908,51	0,00	125.182,60	0,00	0,00	0,00	7.427.091,11	10.567.303,35	10.598.420,21	0,70	58,73	0,00	
1.2.1.1.	Wald, Forsten	4.246.266,67	0,00	0,00	0,00	4.246.266,67	0,00	0,00	0,00	0,00	0,00	0,00	0,00	4.246.266,67	4.246.266,67	0,00	100,00	0,00	
1.2.1.1.1.	Mischwald	515.163,20	0,00	0,00	0,00	515.163,20	0,00	0,00	0,00	0,00	0,00	0,00	0,00	515.163,20	515.163,20	0,00	100,00	0,00	
1.2.1.1.2.	Laubwald	249.267,00	0,00	0,00	0,00	249.267,00	0,00	0,00	0,00	0,00	0,00	0,00	0,00	249.267,00	249.267,00	0,00	100,00	0,00	
1.2.1.1.3.	aufstehender Holzvorrat an Laubholz	771.357,34	0,00	0,00	0,00	771.357,34	0,00	0,00	0,00	0,00	0,00	0,00	0,00	771.357,34	771.357,34	0,00	100,00	0,00	
1.2.1.1.4.	Nadelwald	887.128,37	0,00	0,00	0,00	887.128,37	0,00	0,00	0,00	0,00	0,00	0,00	0,00	887.128,37	887.128,37	0,00	100,00	0,00	
1.2.1.1.5.	aufstehender Holzvorrat an Nadelholz	2.021.108,66	0,00	0,00	0,00	2.021.108,66	0,00	0,00	0,00	0,00	0,00	0,00	0,00	2.021.108,66	2.021.108,66	0,00	100,00	0,00	
1.2.1.1.6.	Gehölz	2.234,00	0,00	0,00	0,00	2.234,00	0,00	0,00	0,00	0,00	0,00	0,00	0,00	2.234,00	2.234,00	0,00	100,00	0,00	
1.2.1.1.7.	Sonstige (Wald, Forsten)	8,10	0,00	0,00	0,00	8,10	0,00	0,00	0,00	0,00	0,00	0,00	0,00	8,10	8,10	0,00	100,00	0,00	
1.2.1.2.	Sonstige unbebaute Grundstücke und grundstücksgleiche Rechte	4.246.266,67	0,00	0,00	0,00	4.246.266,67	0,00	0,00	0,00	0,00	0,00	0,00	0,00	4.246.266,67	4.246.266,67	0,00	100,00	0,00	
1.2.2.	Parkanlagen	379.370,35	32.015,15	974,40	-8.202,11	402.208,98	0,00	0,00	0,00	0,00	0,00	0,00	0,00	402.208,98	379.370,35	0,00	100,00	0,00	
1.2.2.1.	Sportflächen	20.338,16	0,00	0,00	-8.202,11	12.136,05	0,00	0,00	0,00	0,00	0,00	0,00	0,00	12.136,05	20.338,16	0,00	100,00	0,00	
1.2.2.2.	Kinderspielflächen	209.195,28	0,00	0,00	0,00	209.195,28	0,00	0,00	0,00	0,00	0,00	0,00	0,00	209.195,28	209.195,28	0,00	100,00	0,00	
1.2.2.3.	Ackerland	67.218,92	0,00	0,00	0,00	67.218,92	0,00	0,00	0,00	0,00	0,00	0,00	0,00	67.218,92	67.218,92	0,00	100,00	0,00	
1.2.2.4.	Öd- und Unland	41.739,00	32.015,15	0,00	0,00	73.754,15	0,00	0,00	0,00	0,00	0,00	0,00	0,00	73.754,15	41.739,00	0,00	100,00	0,00	
1.2.2.5.	Ökologischen Ausgleichsflächen	16.527,70	0,00	0,00	0,00	16.527,70	0,00	0,00	0,00	0,00	0,00	0,00	0,00	16.527,70	16.527,70	0,00	100,00	0,00	
1.2.2.6.	Sonstige unbebaute Grundstücke	15.747,18	0,00	0,00	0,00	15.747,18	0,00	0,00	0,00	0,00	0,00	0,00	0,00	15.747,18	15.747,18	0,00	100,00	0,00	
1.2.3.	Bebaute Grundstücke und grundstücksgleiche Rechte	8.604,11	0,00	974,40	-8.202,11	402.208,99	0,00	0,00	0,00	0,00	0,00	0,00	0,00	7.629,71	8.604,11	0,00	100,00	0,00	
1.2.3.1.	Kindertagesstätten	379.370,35	32.015,15	974,40	0,00	402.208,99	0,00	0,00	0,00	0,00	0,00	0,00	0,00	402.208,99	379.370,35	0,00	100,00	0,00	
1.2.3.2.	Gemeinschaftsflächen	2.917.416,86	0,00	0,00	0,00	2.917.416,86	1.280.520,60	0,00	38.607,83	0,00	0,00	0,00	1.329.128,43	1.588.288,43	1.626.896,26	1,32	54,44	0,00	
1.2.3.3.	Friedhofsanlagen	870.833,63	0,00	0,00	0,00	870.833,63	343.672,51	0,00	11.124,48	0,00	0,00	0,00	354.796,99	516.096,64	527.161,12	1,28	59,26	0,00	
1.2.3.4.	Friedhofsanlagen	1.616.375,72	0,00	0,00	0,00	1.616.375,72	748.054,35	0,00	19.751,60	0,00	0,00	0,00	757.815,96	850.559,76	870.321,36	1,22	52,56	0,00	
1.2.4.	Friedhofsanlagen	159.231,55	0,00	0,00	0,00	159.231,55	31.008,62	0,00	2.055,78	0,00	0,00	0,00	33.064,40	126.167,15	128.222,83	1,29	79,24	0,00	
1.2.4.1.	Friedhofsanlagen	10,00	0,00	0,00	0,00	10,00	0,00	0,00	0,00	0,00	0,00	0,00	0,00	10,00	10,00	0,00	100,00	0,00	
1.2.4.2.	Friedhofsanlagen	143.484,67	0,00	0,00	0,00	143.484,67	82.806,80	0,00	3.800,87	0,00	0,00	0,00	86.607,67	56.877,00	60.677,87	2,65	39,64	0,00	
1.2.4.3.	Friedhofsanlagen	46.485,22	0,00	0,00	0,00	46.485,22	32.318,13	0,00	1.328,16	0,00	0,00	0,00	33.646,29	12.838,93	14.167,09	2,86	27,62	0,00	
1.2.4.4.	Friedhofsanlagen	23.989,53	0,00	0,00	0,00	23.989,53	20.131,08	0,00	272,28	0,00	0,00	0,00	20.403,36	3.858,17	3.858,17	1,13	14,95	0,00	
1.2.4.5.	Friedhofsanlagen	38.347,51	0,00	0,00	0,00	38.347,51	17.723,69	0,00	0,00	0,00	0,00	0,00	17.723,69	20.623,82	20.623,82	0,00	53,78	0,00	
1.2.4.6.	Friedhofsanlagen	10.587,03	0,00	0,00	0,00	10.587,03	8.734,41	0,00	284,66	0,00	0,00	0,00	8.999,07	1.587,96	1.852,62	2,50	15,00	0,00	
1.2.4.7.	Friedhofsanlagen	5.072,00	0,00	0,00	0,00	5.072,00	6.071,00	0,00	0,00	0,00	0,00	0,00	6.071,00	1,00	1,00	0,00	0,02	0,00	
1.2.4.8.	Friedhofsanlagen	2.917.416,86	0,00	0,00	0,00	2.917.416,86	1.280.520,60	0,00	38.607,83	0,00	0,00	0,00	1.329.128,43	1.588.288,43	1.626.896,26	1,32	54,44	0,00	
1.2.4.9.	Friedhofsanlagen	8.786.168,16	0,00	0,00	8.202,11	9.794.370,27	5.665.225,94	0,00	61.805,31	0,00	0,00	0,00	5.727.032,25	4.067.338,02	4.120.942,22	0,63	41,53	0,00	

Anlagenachweis nach Bilanzgliederung Wirtschaftsgüter - 2021
Summen je Konto-Nr.

Pos.	Anlagevermögen	Anschaffungs- und Herstellungskosten					Abschreibungen, Wertberichtigungen				Restbuchwerte				Kennzahlen			Wertmind. durch unterlassene Instandhaltung, Abnutzung, Abstoßen, sonstige
		Stand zum 31.12.2020	Zugänge	Abgänge	Umbuch., Endbestand	Aufgekauft, Abgeschrieben, zum 31.12.2020	Zuschreib. in 2021	Abschreib. in 2021	Umbuch. / Ungültig, in 2021	Aufgekauft, Abgeschrieben, auf 2021	Abschreib. zum 31.12.2021	Restbuchwert 31.12.2021	Restbuchwert 31.12.2020	Durchschnittl. Abschreib.-satz	Durchschnittl. Restbuchwert			
1	2	3	4	5	6	7	8	9	10	11	12	13	14	15	16	17		
041500	Sitzbauwerke	36.376,96	0,00	0,00	0,00	36.376,96	20.023,67	0,00	500,88	0,00	0,00	20.524,55	15.852,41	16.353,29	1,38	43,58		
041900	Sonstige	78.104,68	0,00	0,00	0,00	78.104,68	69.438,07	0,00	1.632,59	0,00	0,00	71.070,66	7.034,02	8.666,61	2,09	9,01		
048110	Grundstücke Straßen, Wege, Plätze	2.448.586,57	0,00	0,00	8.202,11	2.456.790,68	0,00	0,00	0,00	0,00	0,00	2.456.790,68	2.448.589,57	0,00	100,00	0,00		
048120	Grundstücke landwirtschaftliche Wege	163.914,71	0,00	0,00	0,00	163.914,71	0,00	0,00	0,00	0,00	0,00	163.914,71	163.914,71	0,00	100,00	0,00		
048240	Straßen - Gemeindestraßen	3.992.388,35	0,00	0,00	0,00	3.992.388,35	3.078.205,63	0,00	33.998,00	0,00	0,00	3.112.203,63	880.184,72	914.182,72	0,85	22,05		
048250	Straßen - Ortswegen	725.495,38	0,00	0,00	0,00	725.495,38	641.628,66	0,00	11.730,13	0,00	0,00	653.358,79	72.136,59	83.866,72	1,62	9,94		
048300	Straßen - Straßenbegleitgrün	40.155,39	0,00	0,00	0,00	40.155,39	30.187,38	0,00	639,09	0,00	0,00	30.826,47	9.328,92	9.968,01	1,59	23,23		
048310	Wege - Fußwege	186.102,93	0,00	0,00	0,00	186.102,93	75.681,63	0,00	1.439,01	0,00	0,00	77.120,64	108.992,29	110.421,30	0,77	58,56		
048330	Wege - Radwege	305,37	0,00	0,00	0,00	305,37	0,00	0,00	305,37	0,00	0,00	0,00	305,37	305,37	0,00	100,00		
048340	Wege - landwirtschaftliche Wege	1.055.694,01	0,00	0,00	0,00	1.055.694,01	1.055.397,01	0,00	0,00	0,00	0,00	1.055.397,01	97,00	97,00	0,00	0,01		
048360	Wege - forstwirtschaftliche Wege	254.330,58	0,00	0,00	0,00	254.330,58	220.619,69	0,00	0,00	0,00	0,00	220.619,69	33.710,89	33.710,89	0,00	13,25		
048410	Plätze - Parkplätze	147.739,36	0,00	0,00	0,00	147.739,36	72.952,22	0,00	1.533,94	0,00	0,00	74.486,16	73.253,20	74.787,14	1,04	48,58		
048420	Plätze - Dorfplätze	325.287,72	0,00	0,00	0,00	325.287,72	107.824,79	0,00	7.957,08	0,00	0,00	115.781,87	209.505,85	217.462,93	2,45	64,41		
048710	Straßenbeleuchtung - Strom	287.818,52	0,00	0,00	0,00	287.818,52	270.442,59	0,00	1.441,15	0,00	0,00	271.883,74	15.934,78	17.375,93	0,50	5,54		
049310	Öffentlicher Personennahverkehr - Bahnhöfe, Buswartehallen, sonstige Wartehallen	37.341,16	0,00	0,00	0,00	37.341,16	21.841,86	0,00	804,00	0,00	0,00	22.645,86	14.695,30	15.489,30	2,15	39,35		
049900	Sonstige (u.a. Bachverrohrung)	6.524,47	0,00	0,00	0,00	6.524,47	782,74	0,00	130,44	0,00	0,00	913,18	5.611,29	5.741,73	2,00	86,00		
Summe 1.2.4.		8.786.168,16	0,00	0,00	8.202,11	8.794.370,27	5.665.225,94	0,00	61.806,31	0,00	0,00	5.727.032,25	4.067.338,02	4.120.942,22	0,63	41,53		
1.2.6.																		
065100	Kunstgegenstände, Denkmäler	18.997,17	0,00	0,00	0,00	18.997,17	6.973,72	0,00	186,12	0,00	0,00	7.159,84	11.837,33	12.023,45	0,98	62,31		
065200	Grundstücke und grundstücksgleiche Rechte	2.070,60	0,00	0,00	0,00	2.070,60	0,00	0,00	0,00	0,00	0,00	2.070,60	2.070,60	2.070,60	0,00	100,00		
065200	entfernte Einzeldenkmäler und Bauwerke	16.925,57	0,00	0,00	0,00	16.925,57	6.973,72	0,00	186,12	0,00	0,00	7.159,84	9.766,73	9.952,85	1,10	57,70		
Summe 1.2.6.		18.997,17	0,00	0,00	0,00	18.997,17	6.973,72	0,00	186,12	0,00	0,00	7.159,84	11.837,33	12.023,45	0,98	62,31		
1.2.7.																		
071810	Maschinen, technische Anlagen, Fahrzeuge	19.432,04	10.575,13	0,00	0,00	30.007,17	19.429,04	0,00	785,13	0,00	0,00	20.214,17	9.793,00	3,00	2,62	32,64		
071810	Zustatzgeräte für Fahrzeuge - Salzstreugeräte für Winterfahrzeuge	0,00	5.104,00	0,00	0,00	5.104,00	0,00	0,00	511,00	0,00	0,00	511,00	4.593,00	0,00	10,01	89,99		
071900	sonstige Fahrzeuge	0,00	5.471,13	0,00	0,00	5.471,13	0,00	0,00	274,13	0,00	0,00	274,13	5.197,00	0,00	5,01	94,99		
073100	Allgemeine Betriebsvorrichtungen	19.432,04	0,00	0,00	0,00	19.432,04	19.429,04	0,00	0,00	0,00	0,00	19.429,04	3,00	3,00	0,00	0,02		
Summe 1.2.7.		19.432,04	10.575,13	0,00	0,00	30.007,17	19.429,04	0,00	785,13	0,00	0,00	20.214,17	9.793,00	3,00	2,62	32,64		
1.2.8.																		
082110	Betriebs- und Geschäftsausstattung	441.993,94	12.874,74	0,00	0,00	454.868,68	311.506,55	0,00	23.625,79	0,00	0,00	335.132,34	119.736,34	130.487,39	5,19	26,32		
082110	Betriebsausstattung - Werkstatteinrichtungen/Betriebsseinrichtungen	421.031,94	11.682,88	0,00	-119,95	432.594,87	302.457,27	0,00	19.915,21	0,00	0,00	322.372,48	110.222,39	118.574,67	4,60	25,48		
082210	Geschäftsausstattung - Büromöbel	1.885,70	0,00	0,00	0,00	1.889,70	930,98	0,00	144,77	0,00	0,00	1.075,75	813,95	958,72	7,66	43,07		
082240	Geschäftsausstattung - Hardware	11.302,26	0,00	0,00	0,00	11.302,26	376,26	0,00	2.261,00	0,00	0,00	2.637,26	8.665,00	10.926,00	20,00	76,67		
082400	Geringwertige Vermögensgegenstände	7.770,04	1.191,86	0,00	119,95	9.081,85	7.742,04	0,00	1.304,81	0,00	0,00	9.046,85	35,00	28,00	14,37	0,39		
Summe 1.2.8.		441.993,94	12.874,74	0,00	0,00	454.868,68	311.506,55	0,00	23.625,79	0,00	0,00	335.132,34	119.736,34	130.487,39	5,19	26,32		
1.2.9.																		
083100	Pflanzen, Tiere	17.179,80	0,00	0,00	0,00	17.179,80	8.252,66	0,00	171,42	0,00	0,00	8.424,08	8.755,72	8.927,14	1,00	50,97		
083100	Nutzpflanzungen	17.179,80	0,00	0,00	0,00	17.179,80	8.252,66	0,00	171,42	0,00	0,00	8.424,08	8.755,72	8.927,14	1,00	50,97		
Summe 1.2.9.		17.179,80	0,00	0,00	0,00	17.179,80	8.252,66	0,00	171,42	0,00	0,00	8.424,08	8.755,72	8.927,14	1,00	50,97		
1.2.10.																		
086100	Geleistete Anzahlungen, Anlagen im Bau	73.503,73	39.575,12	0,00	0,00	113.078,85	0,00	0,00	0,00	0,00	0,00	113.078,85	73.503,73	73.503,73	0,00	100,00		
086100	Anlagen im Bau	73.503,73	39.575,12	0,00	0,00	113.078,85	0,00	0,00	0,00	0,00	0,00	113.078,85	73.503,73	73.503,73	0,00	100,00		
Summe 1.2.10.		73.503,73	39.575,12	0,00	0,00	113.078,85	0,00	0,00	0,00	0,00	0,00	113.078,85	73.503,73	73.503,73	0,00	100,00		

Anlagenachweis nach Bilanzgliederung Wirtschaftsgüter - 2021
Summen je Konto-Nr.

Anschaffungs- und Herstellungskosten			Abschreibungen, Wertberichtigungen								Restbuchwerte				Kennzahlen			Wertmind. durch unterlassene Instandhaltung, Atläsien, sonstige
Pos.	Anlagevermögen	Stand zum 31.12.2020	Zugänge	Abgänge	Unbuch.	Endbestand	Aufgelauf. Abschreib. zum 31.12.2020	Zuschreib. 2021	Abschreib. in 2021	Unbuch. / Umglied. in 2021	Aufgelauf. Abschreib. auf Abgänge	Abschreib. 31.12.2021	Restbuchwert 31.12.2021	Restbuchwert 31.12.2020	Durchschnittl. Abschreib.-satz	Durchschnittl. Restbuchwert		
1	2	3	4	5	6	7	8	9	10	11	12	13	14	15	16	17		
Summe 1.2.		17.900.328,72	95.040,14	974,40	0,00	17.994.394,46	7.301.909,51	0,00	125.182,60	0,00	0,00	7.427.091,11	10.567.303,35	10.569.420,21	0,70	58,73	0,00	
1.3.	Finanzanlagen	632.609,84	0,00	0,00	0,00	632.609,84	0,00	0,00	0,00	0,00	0,00	0,00	632.609,84	632.609,84	0,00	100,00	0,00	
1.3.3.	Beteiligungen	631.008,84	0,00	0,00	0,00	631.008,84	0,00	0,00	0,00	0,00	0,00	0,00	631.008,84	631.008,84	0,00	100,00	0,00	
111900	Sonstige Anteilsrechte	84.000,00	0,00	0,00	0,00	84.000,00	0,00	0,00	0,00	0,00	0,00	0,00	84.000,00	84.000,00	0,00	100,00	0,00	
111901	Einbringungswert KEEP GmbH	547.008,84	0,00	0,00	0,00	547.008,84	0,00	0,00	0,00	0,00	0,00	0,00	547.008,84	547.008,84	0,00	100,00	0,00	
Summe 1.3.3.		631.008,84	0,00	0,00	0,00	631.008,84	0,00	0,00	0,00	0,00	0,00	0,00	631.008,84	631.008,84	0,00	100,00	0,00	
1.3.5.	Sondervermögen, Zweckverbände, Anstalten des öffentlichen Rechts, rechtsfähige kommunale Stiftungen	1.001,00	0,00	0,00	0,00	1.001,00	0,00	0,00	0,00	0,00	0,00	0,00	1.001,00	1.001,00	0,00	100,00	0,00	
123100	Zweckverbände	1,00	0,00	0,00	0,00	1,00	0,00	0,00	0,00	0,00	0,00	0,00	1,00	1,00	0,00	100,00	0,00	
124100	rechtsfähige Anstalten des öffentlichen Rechts	1.000,00	0,00	0,00	0,00	1.000,00	0,00	0,00	0,00	0,00	0,00	0,00	1.000,00	1.000,00	0,00	100,00	0,00	
Summe 1.3.5.		1.001,00	0,00	0,00	0,00	1.001,00	0,00	0,00	0,00	0,00	0,00	0,00	1.001,00	1.001,00	0,00	100,00	0,00	
1.3.8.	Sonstige Ausleihungen	600,00	0,00	0,00	0,00	600,00	0,00	0,00	0,00	0,00	0,00	0,00	600,00	600,00	0,00	100,00	0,00	
136210	Ausleihungen an den sonstigen inländischen Bereich - Laufzeit von einem bis zu fünf Jahren	600,00	0,00	0,00	0,00	600,00	0,00	0,00	0,00	0,00	0,00	0,00	600,00	600,00	0,00	100,00	0,00	
Summe 1.3.8.		600,00	0,00	0,00	0,00	600,00	0,00	0,00	0,00	0,00	0,00	0,00	600,00	600,00	0,00	100,00	0,00	
Summe 1.3.		632.609,84	0,00	0,00	0,00	632.609,84	0,00	0,00	0,00	0,00	0,00	0,00	632.609,84	632.609,84	0,00	100,00	0,00	
Summe Anlagevermögen		18.184.492,50	98.678,14	974,40	0,00	19.282.196,24	7.683.097,35	0,00	144.175,15	0,00	0,00	7.827.262,50	11.454.933,74	11.501.405,15	0,75	59,41	0,00	

Anlagenachweis nach Bilanzgliederung Sonderposten - 2021
Summen je Konto-Nr.

Pos.	Sonderposten	Anschaffungs- und Herstellungskosten				Auflösungen, Wertberichtigungen				Restbuchwerte				Kennzahlen			Wertmind. durch unvoll- ständige Instand- haltung, Altlasten, sonstige
		Stand zum 31.12.2020	Zugänge	Abgänge	Umbuch.	Endbestand	Aufgelauf. Auflösung zum 31.12.2020	Zuschreib. in 2021	Auflösung in 2021	Umbuch. / Ungläd. in 2021	Aufgelauf. Auflös. auf Abgänge	Auflösungen zum 31.12.2021	Restbuch- wert 31.12.2021	Restbuch- wert 31.12.2020	Durch- schnittl. Auflös.- satz	Durch- schnittl. Restbuch- wert	
1	2	3	4	5	6	7	8	9	10	11	12	13	14	15	16	17	
2.	Sonderposten	5.502.782,67	18.230,16	3.209,24	0,00	5.517.803,59	3.664.630,26	0,00	82.043,22	0,00	634,24	3.746.039,24	1.771.764,35	1.838.152,41	1,49	32,11	0,00
2.2.	Sonderposten zum Anlagevermögen	5.314.377,69	10.885,16	2.571,00	0,00	5.322.691,85	3.587.940,75	0,00	77.269,98	0,00	0,00	3.665.210,73	1.657.481,12	1.726.436,94	1,45	31,14	0,00
2.2.1.	Sonderposten aus Zuwendungen	1.738.758,63	419,89	0,00	0,00	1.739.178,52	816.510,85	0,00	35.981,58	0,00	0,00	852.492,43	886.686,09	922.247,78	2,07	50,98	0,00
231410	Sonderposten aus Zuwendungen vom Bund	4.311,56	0,00	0,00	0,00	4.311,56	950,03	0,00	431,16	0,00	0,00	1.381,19	2.830,37	3.361,53	10,00	67,97	0,00
231420	Sonderposten aus Zuwendungen vom Land	1.262.263,59	419,89	0,00	0,00	1.262.683,48	608.756,31	0,00	25.686,29	0,00	0,00	634.442,60	628.240,88	653.507,28	2,03	49,75	0,00
231430	Sonderposten aus Zuwendungen von Gemeinden und Gemeindeverbänden	441.248,07	0,00	0,00	0,00	441.248,07	193.336,88	0,00	8.292,42	0,00	0,00	201.629,30	239.618,77	247.911,19	1,88	54,30	0,00
231470	Sonderposten aus Zuwendungen von rechtsfähigen Stiftungen	2.500,00	0,00	0,00	0,00	2.500,00	334,00	0,00	250,00	0,00	0,00	584,00	1.916,00	2.166,00	10,00	76,64	0,00
231590	Sonderposten aus Zuwendungen vom sonstigen privaten Bereich ab 2021 Kto. 231900	18.247,82	0,00	0,00	0,00	18.247,82	12.057,04	0,00	368,71	0,00	0,00	12.425,75	5.822,07	6.180,78	2,02	31,91	0,00
231900	Sonderposten aus Zuwendungen von Sonstigen	10.187,59	0,00	0,00	0,00	10.187,59	1.076,59	0,00	953,00	0,00	0,00	2.029,59	8.158,00	9.111,00	9,35	80,08	0,00
Summe 2.2.1.		1.738.758,63	419,89	0,00	0,00	1.739.178,52	816.510,85	0,00	35.981,58	0,00	0,00	852.492,43	886.686,09	922.247,78	2,07	50,98	0,00
2.2.2.	Sonderposten aus Beiträgen und ähnlichen Entgelten	3.545.249,60	0,00	0,00	0,00	3.545.249,60	2.771.429,90	0,00	41.288,40	0,00	0,00	2.812.718,30	732.531,30	773.819,70	1,16	20,66	0,00
232510	aus Beiträgen und ähnlichen Entgelten von privaten Unternehmen	3.545.249,60	0,00	0,00	0,00	3.545.249,60	2.771.429,90	0,00	41.288,40	0,00	0,00	2.812.718,30	732.531,30	773.819,70	1,16	20,66	0,00
Summe 2.2.2.		3.545.249,60	0,00	0,00	0,00	3.545.249,60	2.771.429,90	0,00	41.288,40	0,00	0,00	2.812.718,30	732.531,30	773.819,70	1,16	20,66	0,00
2.2.3.	Sonderposten aus Anzahlungen für Anlagevermögen	30.369,46	10.465,27	2.571,00	0,00	38.263,73	0,00	0,00	0,00	0,00	0,00	0,00	38.263,73	30.399,46	0,00	100,00	0,00
233100	Anzahlungen auf Sonderposten aus Zuwendungen	12.700,08	465,27	2.571,00	0,00	10.594,35	0,00	0,00	0,00	0,00	0,00	0,00	10.594,35	12.700,08	0,00	100,00	0,00
233201	Stellplatzabläsungen	17.669,38	10.000,00	0,00	0,00	27.669,38	0,00	0,00	0,00	0,00	0,00	0,00	27.669,38	17.699,38	0,00	100,00	0,00
Summe 2.2.3.		30.369,46	10.465,27	2.571,00	0,00	38.263,73	0,00	0,00	0,00	0,00	0,00	0,00	38.263,73	30.399,46	0,00	100,00	0,00
Summe 2.2.		5.314.377,69	10.885,16	2.571,00	0,00	5.322.691,85	3.587.940,75	0,00	77.269,98	0,00	0,00	3.665.210,73	1.657.481,12	1.726.436,94	1,45	31,14	0,00
2.5.	Sonderposten aus Grabnutzungsentgelten	188.404,98	7.345,00	639,24	0,00	195.111,74	76.689,51	0,00	4.773,24	0,00	634,24	80.828,51	114.283,23	111.715,47	2,45	58,57	0,00
236100	für Grabnutzungsentgelte	188.404,98	7.345,00	639,24	0,00	195.111,74	76.689,51	0,00	4.773,24	0,00	634,24	80.828,51	114.283,23	111.715,47	2,45	58,57	0,00
Summe 2.5.		188.404,98	7.345,00	639,24	0,00	195.111,74	76.689,51	0,00	4.773,24	0,00	634,24	80.828,51	114.283,23	111.715,47	2,45	58,57	0,00
Summe Sonderposten		5.502.782,67	18.230,16	3.209,24	0,00	5.517.803,59	3.664.630,26	0,00	82.043,22	0,00	634,24	3.746.039,24	1.771.764,35	1.838.152,41	1,49	32,11	0,00

III.6 Übersicht über die über das Ende des Haushaltsjahres hinaus geltenden Haushalts- ermächtigungen

gemäß § 53 GemHVO

Die folgenden Angaben sind nur für die
Angabe der Daten zur Verfügung gestellt
und sind nicht für die
Angabe der Daten zu verwenden.

Übersicht über die über das Haushaltsjahres hinaus geltenden Haushaltsermächtigungen				
lfd. Nr.	Konto/Bezeichnung	Ansatz des Haushalts- jahres 2021	Übertragung auf das Haushalts- folgejahr 2022	
1. Aufwandsermächtigungen		€		
	Teilhaushalt 1			
	Teilhaushalt ...			
2. Auszahlungsermächtigungen				
2.1	Ordentliche und außerordentliche Auszahlungen			
	Teilhaushalt 1			
	Teilhaushalt ...			
2.2	Auszahlungen aus Investitionstätigkeit			
	Teilhaushalt 1			
	Teilhaushalt ...			
2.3	Auszahlungen aus Finanzierungstätigkeiten			
	Teilhaushalt 1			
	Teilhaushalt ...			
3. Ermächtigungen für die Aufnahme von Investitionskrediten				
	Teilhaushalt 1			
	Teilhaushalt 2			
4. Aus Verpflichtungsermächtigungen voraussichtlich fällig werdende Auszahlungen		243.030,00		0,00
	Teilhaushalt 1			
	Teilhaushalt ...			

III.7 Kommunalen Entschuldungsfonds

2021

Zahlenmäßiger Nachweis - Wattenheim

Nr.	Buchungsstelle (Produkt / Konto)	Bezeichnung der Konsolidierungsmaßnahme (gem. § 3 Abs. 1 Konsolidierungsvertrag)	Maßnahme umgesetzt			Basis lt. Vertrag	HH-Ansatz incl. Nachträge	Finanz- ergebnis	Konsolidierungsergebnis		Bemerkungen
			ja	nein	teilw				Soll-Betrag €	IST-Betrag €	
1	611001.601200	Erhöhung Hebesatz der Grundsteuer B von 340% auf 370% (Berechnung: Ergebnis : 370% x 30%)	x			134.000 €	166.600 €	170.131,74 €	11.900 €	13.794,47 €	
2	611001.603300	Erhöhung Steuersatz um 24 € (1 Hund) bzw. 36 € (2.+3. Hund) (Berechnung: 172 Hunde x 24 €; 36 Hunde x 36 €; ermäßigt 1 Hund x 12 €)			x	10.000 €	16.500 €	16.730,50 €	6.800 €	5.436,00 €	
3	114201.641200	Gestaltungsentgelt mit E-Plus aufgrund Gestaltungsvertrag	x			3.500 €	3.870 €	3.880,53 €	3.500 €	3.860,50 €	
4	114501.676100	Gewinnabführung E-Werk ab 2012		x		10.000 €	0 €	0,00 €	10.000 €	0,00 €	E-Werk wurde 2016 an die KEEP GmbH abgegeben.
7											
8											
9											
10									32.200 €	23.090,97 €	
Summe Erhöhung der Einzahlungen:											
11											
12											
13											
14											
15											
16											
17											
18											
19									0 €	0 €	
20									32.200 €	23.091 €	
Summe Verringerung der Auszahlungen:											
Konsolidierungsbeitrag:											

Realisierter Konsolidierungsbeitrag (IST-Betrag)	23.091 €
Übertrag aus Vorjahr (Überschreitung (+) / Unterschreitung (-))	122.490 €
anrechnungsfähiger Konsolidierungsbeitrag	145.581 €
Jährlich geschuldeter Konsolidierungsbeitrag [kommunaler Drittanteil gem. § 2 Abs. 2 Konsolidierungsvertrag]	25.283 €
Überschreitung (+) / Unterschreitung (-)	120.298 €

	31.12.2009	31.12.2010	31.12.2011	31.12.2012	31.12.2013	31.12.2014	31.12.2015	31.12.2016	31.12.2017	31.12.2018	31.12.2019	31.12.2020	31.12.2021	31.12.2022	31.12.2023	31.12.2024	31.12.2025	31.12.2026
Zielgröße	1.453.780	1.393.101	1.332.422	1.271.743	1.211.065	1.150.386	1.089.707	1.029.028	968.349	907.670	846.992	786.313	725.634	664.955	604.276			
Ist-Größe	1.453.780	1.936.493	2.144.595	2.089.566	2.001.617	2.230.588	2.087.325	1.844.922	1.798.435	1.819.200	1.528.692							

