


Ortsgemeinde Wattenheim (Pfalz)

Jahresabschluss

2020





Jahresabschluss Wattenheim
(Pfalz)



Inhaltsverzeichnis

1 Ergebnisrechnung	7
1.1 Ergebnisrechnung (Muster 15 zu § 44 GemHVO).....	7
1.2 Ergebnisrechnung mit Konten	9
2 Finanzrechnung.....	19
2.1 Finanzrechnung (Muster 16 zu § 45 GemHVO).....	19
2.2 Finanzrechnung mit Konten.....	23
3 Teilrechnungen (Muster 17 zu § 46 GemHVO).....	35
3.1 Teilhaushalt 1 - Allgemeiner Haushalt.....	36
3.2 Teilhaushalt 2 - Zentrale Finanzwirtschaft.....	39
4 Bilanz zum 31.12.2020.....	42
4.1 Bilanz ohne Konten zum 31.12.2020.....	42
4.2 Bilanz mit Konten zum 31.12.2020	45
5 Anhang	52
5.1 Allgemeine Angaben.....	52
5.2 Erläuterungen zum Ausweis, Bilanzierung und Bewertung.....	52
5.3 Erläuterungen zu den Posten der Bilanz.....	54
5.4 Erläuterungen zur Ergebnisrechnung.....	71
5.5 Erläuterungen zur Finanzrechnung	90
5.6 Weitere Angaben gemäß § 48 Abs. 2 GemHVO.....	93
Angaben zu Bilanzierungs- und Bewertungsmethoden (§ 48 Abs. 2 Nr. 1 GemHVO).....	93
Durchschnittliche Zahl der Beamtinnen und Beamten sowie der Beschäftigten im Haushaltsjahr 2020.....	93
Subsidiärhaftung aus der Zusatzversorgung von Arbeitnehmerinnen und Arbeitnehmern (§ 48 Abs.2 Nr. 16 GemHVO)	94
6 Rechenschaftsbericht.....	96
6.1 Rechtliche Grundlagen, Vorbemerkungen und gesamtwirtschaftliche Entwicklung	96
6.2 Jahresergebnisse der Ergebnis- und Finanzrechnung.....	98
6.3 Vermögens- und Schuldenlage	108
6.4 Kennzahlen und Mediane	110
6.5 Gliederung der Teilhaushalte.....	131
6.6 Prognosebericht - Risiken und Chancen	132
7 Forderungsübersicht	141
8 Verbindlichkeitenübersicht	145
9 Beteiligungsbericht	149
10 Anlagenübersicht.....	159



Jahresabschluss Wattenheim
(Pfalz)

11 Übersicht über die über das Ende des Haushaltsjahres hinaus geltenden Haushaltsermächtigungen, Muster 22 zu § 53 GemHVO	165
12 Kommunaler Entschuldungsfonds	169



Aufstellungsvermerk

Gemäß § 108 GemO Abs. 1 hat die Gemeinde für den Schluss eines jeden Haushaltsjahres einen Jahresabschluss aufzustellen, in dem das Ergebnis der Haushaltswirtschaft des Haushaltsjahres nachzuweisen ist. Er hat das Vermögen, das Eigenkapital, die Sonderposten, die Rückstellungen, die Verbindlichkeiten, die Rechnungsabgrenzungsposten, die Erträge und Aufwendungen sowie die Einzahlungen und Auszahlungen vollständig zu enthalten, soweit durch Gesetz oder auf Grund eines Gesetzes nichts anderes bestimmt ist. Der Jahresabschluss hat unter Beachtung der Grundsätze ordnungsmäßiger Buchführung für Gemeinden ein den tatsächlichen Verhältnissen entsprechendes Bild der Vermögens-, Finanz- und Ertragslage der Gemeinde zu vermitteln.

Gemäß § 108 Abs. 2 GemO in Verbindung mit §§ 44 ff. GemHVO besteht der Jahresabschluss aus:

1. der Ergebnisrechnung,
2. der Finanzrechnung,
3. den Teilrechnungen,
4. der Bilanz,
5. dem Anhang.

Dem Jahresabschluss sind nach § 108 Abs. 3 GemO in Verbindung mit §§ 49 ff. GemHVO als Anlagen beizufügen:

1. der Rechenschaftsbericht,
2. der Beteiligungsbericht gemäß § 90 Abs. 2 GemO,
3. die Anlagenübersicht,
4. die Forderungsübersicht,
5. die Verbindlichkeitenübersicht,
6. eine Übersicht über die über das Ende des Haushaltsjahres hinaus geltenden Haushaltsermächtigungen.

Der Jahresabschluss der Ortsgemeinde Wattenheim (Pfalz) zum 31.12.2020 wurde gemäß § 108 GemO in Verbindung mit § 43 ff. GemHVO aufgestellt.



Jahresabschluss Wattenheim
(Pfalz)



Jahresabschluss Wattenheim
(Pfalz)

1 Ergebnisrechnung

1.1 Ergebnisrechnung (Muster 15 zu § 44 GemHVO)

	Ergebnis des Haushaltsvorjahres	Übertragung aus Vorjahr	Ansatz des Haushaltsjahres einschl. Nachträge	Ergebnis des Haushaltsjahres	Abweichung im Haushaltsjahr	Übertragung in Folgejahr	Ergebnisveränderung gegenüber Haushaltsvorjahr
E1 - Steuern und ähnliche Abgaben	1.317.658,68	--	1.268.100,00	1.308.006,03	39.906,03	--	-9.652,65
E2 - Zuwendungen, allgemeine Umlagen und sonstige Transfererträge	642.698,68	--	687.450,00	704.114,14	16.664,14	--	61.415,46
E3 - Erträge der sozialen Sicherung	--	--	--	--	-0,00	--	--
E4 - Öffentlich-rechtliche Leistungsentgelte	76.579,48	--	66.050,00	77.263,33	11.213,33	--	683,85
E5 - Privatrechtliche Leistungsentgelte	141.558,63	--	131.810,00	128.278,20	-3.531,80	--	-13.280,43
E6 - Kostenerstattungen und Kostenumlagen	41.255,50	--	39.000,00	42.576,37	3.576,37	--	1.320,87
E7 - Sonstige laufende Erträge	95.061,53	--	149.760,00	151.472,05	1.712,05	--	56.410,52
E8 - Summe der laufenden Erträge aus Verwaltungstätigkeit	2.314.812,50	--	2.342.170,00	2.411.710,12	69.540,12	--	96.897,62
E9 - Personal- und Versorgungsaufwendungen	590.886,66	--	614.100,00	643.339,92	29.239,92	--	52.453,26
E10 - Aufwendungen für Sach- und Dienstleistungen	261.071,29	--	307.730,00	268.377,23	-39.352,77	--	7.305,94
E11 - Abschreibungen	145.165,52	--	131.600,00	139.120,52	7.520,52	--	-6.045,00
E12 - Zuwendungen, Umlagen und sonstige Transferaufwendungen	1.200.799,19	--	1.270.860,00	1.271.745,13	885,13	--	70.945,94
E13 - Aufwendungen der sozialen Sicherung	--	--	--	--	-0,00	--	--
E14 - Sonstige laufende Aufwendungen	41.049,25	--	85.080,00	79.468,70	-5.611,30	--	38.419,45
E15 - Summe der laufenden Aufwendungen aus Verwaltungstätigkeit	2.238.971,91	--	2.409.370,00	2.402.051,50	-7.318,50	--	163.079,59
E16 - Laufendes Ergebnis aus Verwaltungstätigkeit	75.840,59	--	-67.200,00	9.658,62	76.858,62	--	-66.181,97
E17 - Zinserträge und sonstige Finanzerträge	32.749,88	--	40.430,00	37.150,05	-3.279,95	--	4.400,17
E18 - Zinsaufwendungen und sonstige Finanzaufwendungen	8.275,28	--	7.150,00	5.882,31	-1.267,69	--	-2.392,97
E19 - Saldo der Zins- und sonstigen Finanzerträge und -aufwendungen	24.474,60	--	33.280,00	31.267,74	-2.012,26	--	6.793,14
E20 - Ordentliches Ergebnis	100.315,19	--	-33.920,00	40.926,36	74.846,36	--	-59.388,83



Jahresabschluss Wattenheim
(Pfalz)

	Ergebnis des Haushaltsvor- jahres	Übertra- gung aus Vorjahr	Ansatz des Haushaltsjah- res einschl. Nachträge	Ergebnis des Haushaltsjah- res	Abwei- chung im Haushalts- jahr	Übertra- gung in Folgejahr	Ergebnisverände- rung gegenüber Haushaltsvorjahr
E21a - Außerordentliche Erträge	--	--	--	--	-0,00	--	--
E21b - Außerordentliche Aufwendungen	--	--	--	782,59	782,59	--	782,59
E21 - Außerordentliches Ergebnis	--	--	--	-782,59	-782,59	--	-782,59
E22a - Erträge aus internen Leistungsbeziehungen	31.929,74	--	69.800,00	68.581,92	-1.218,08	--	36.652,18
E22b - Aufwendungen aus internen Leistungsbeziehungen	31.929,74	--	69.800,00	68.581,92	-1.218,08	--	36.652,18
E22 - Saldo aus internen Leistungsbeziehungen	0,00	--	0,00	0,00	0,00	--	0,00
E23 - Jahresergebnis (Jahresüberschuss / Jahresfehlbetrag)	100.315,19	--	-33.920,00	40.143,77	74.063,77	--	-60.171,42



Jahresabschluss Wattenheim
(Pfalz)

1.2 Ergebnisrechnung mit Konten

	Ergebnis des Haushaltsvorjahres	Übertragung aus Vorjahr	Ansatz des Haushaltsjahres einschl. Nachträge	Ergebnis des Haushaltsjahres	Abweichung im Haushaltsjahr	Übertragung in Folgejahr	Ergebnisveränderung gegenüber Haushaltsvorjahr
E1 - Steuern und ähnliche Abgaben	1.317.658,68	--	1.268.100,00	1.308.006,03	39.906,03	--	-9.652,65
401100 - Grundsteuer A	7.788,11	--	7.800,00	7.700,35	-99,65	--	-87,76
401200 - Grundsteuer B	160.732,79	--	163.900,00	165.192,70	1.292,70	--	4.459,91
401310 - Gewerbesteuer - Gewerbesteuerzahlungen laufendes Jahr	67.904,00	--	83.000,00	94.108,00	11.108,00	--	26.204,00
401321 - Gewerbesteuer - Gewerbesteuernachzahlungen Vorjahre	41.105,31	--	41.600,00	64.547,12	22.947,12	--	23.441,81
401331 - Gewerbesteuer - Gewerbesteuererstattungen Vorjahre	-11.920,19	--	-7.000,00	-14.130,92	-7.130,92	--	-2.210,73
402100 - Gemeindeanteil an der Einkommensteuer	927.375,23	--	848.500,00	865.501,16	17.001,16	--	-61.874,07
402200 - Gemeindeanteil an der Umsatzsteuer	17.302,57	--	16.900,00	18.516,06	1.616,06	--	1.213,49
403300 - Hundesteuer	16.230,00	--	16.500,00	16.441,00	-59,00	--	211,00
405210 - Ausgleichsleistungen vom Land - Familienleistungsausgleich gemäß § 21 LFAG	91.140,86	--	96.900,00	90.130,56	-6.769,44	--	-1.010,30
E2 - Zuwendungen, allgemeine Umlagen und sonstige Transfererträge	642.698,68	--	687.450,00	704.114,14	16.664,14	--	61.415,46
411110 - Schlüsselzuweisungen vom Land - Schlüsselzuweisung A	139.013,00	--	183.210,00	183.214,00	4,00	--	44.201,00
411130 - Schlüsselzuweisungen vom Land - Schlüsselzuweisung B2	990,00	--	850,00	508,00	-342,00	--	-482,00
413200 - Sonstige allgemeine Zuweisungen vom Land	50.566,00	--	50.600,00	50.566,00	-34,00	--	0,00
414410 - Zuweisungen u. Zuschüsse für lfd. Zwecke vom Bund	27,60	--	20,00	27,60	7,60	--	0,00
414420 - Zuweisungen und Zuschüsse für laufende Zwecke vom Land	4.960,95	--	1.000,00	6.421,29	5.421,29	--	1.460,34
414421 - Zuweisung vom Land (Beitragsfreiheit)	0,00	--	0,00	--	-0,00	--	-0,00
414422 - Zuweisung für Sonderprogramme	3.878,00	--	3.200,00	3.306,00	106,00	--	-572,00
414423 - Zuweisung vom Land für 2-Jährige (Betreuungsbonus nach § 12a KitaG)	4.977,54	--	3.000,00	7.509,60	4.509,60	--	2.532,06



Jahresabschluss Wattenheim
(Pfalz)

	Ergebnis des Haushaltsvorjahres	Übertragung aus Vorjahr	Ansatz des Haushaltsjahres einschl. Nachträge	Ergebnis des Haushaltsjahres	Abweichung im Haushaltsjahr	Übertragung in Folgejahr	Ergebnisveränderung gegenüber Haushaltsvorjahr
414430 - Zuweisungen und Zuschüsse für laufende Zwecke von Gemeinden und Gemeindeverbänden	--	--	720,00	--	-720,00	--	--
414431 - Zuweisungen und Zuschüsse für laufende Zwecke vom Gemeinden und Gemeindeverbänden (Personalkostenzuschüsse)	364.791,88	--	365.000,00	384.508,28	19.508,28	--	19.716,40
414432 - Zuweisungen und Zuschüsse für laufende Zwecke von Gemeinden und Gemeindeverbänden (Elternbeiträge)	42.524,58	--	50.000,00	36.000,00	-14.000,00	--	-6.524,58
415100 - Erträge aus der Auflösung von Sonderposten aus Zuwendungen	30.864,07	--	29.850,00	32.053,37	2.203,37	--	1.189,30
415200 - Erträge aus der Auflösung von Sonderposten aus Anlageabgängen	105,06	--	0,00	--	-0,00	--	-105,06
E3 - Erträge der sozialen Sicherung	--	--	--	--	-0,00	--	--
E4 - Öffentlich-rechtliche Leistungsentgelte	76.579,48	--	66.050,00	77.263,33	11.213,33	--	683,85
431200 - Gebühren für die Erteilung von Bescheiden (u.a. Genehmigungen, Ablehnungen, Untersagungen)	50,00	--	200,00	75,00	-125,00	--	25,00
431900 - Sonstige	--	--	--	13.044,00	13.044,00	--	13.044,00
432110 - Entgelte für die Benutzung von öffentlichen Einrichtungen und für wirtschaftliche Dienstleistungen -Nutzungsgebühren Festhallen u. DGH	2.830,00	--	1.300,00	720,00	-580,00	--	-2.110,00
432240 - Entgelte - für das Bestattungswesen	3.525,00	--	4.000,00	2.200,00	-1.800,00	--	-1.325,00
436500 - Jagdpacht	16.488,42	--	15.000,00	15.000,00	0,00	--	-1.488,42
437100 - Erträge aus der Auflösung von Sonderposten für Beiträge und ähnliche Entgelte	49.298,41	--	41.650,00	41.665,94	15,94	--	-7.632,47
439100 - Erträge aus der Auflösung von Sonderposten für Grabnutzungsentgelte	4.387,65	--	3.900,00	4.558,39	658,39	--	170,74
E5 - Privatrechtliche Leistungsentgelte	141.558,63	--	131.810,00	128.278,20	-3.531,80	--	-13.280,43
441200 - Mieten und Pachten	3.746,05	--	3.600,00	3.880,53	280,53	--	134,48
441230 - Mieten und Pachten - Pachten	304,15	--	250,00	304,33	54,33	--	0,18
441240 - Mieten und Pachten - Benutzungsentgelte / Standgelder	225,00	--	200,00	--	-200,00	--	-225,00



Jahresabschluss Wattenheim
(Pfalz)

	Ergebnis des Haushaltsvorjahres	Übertragung aus Vorjahr	Ansatz des Haushaltsjahres einschl. Nachträge	Ergebnis des Haushaltsjahres	Abweichung im Haushaltsjahr	Übertragung in Folgejahr	Ergebnisveränderung gegenüber Haushaltsvorjahr
441400 - Beteiligung Essenskosten	9.567,69	--	10.000,00	10.688,86	688,86	--	1.121,17
441900 - Sonstige privatrechtliche Leistungsentgelte	600,00	--	600,00	600,00	0,00	--	0,00
441901 - Anteil Verkaufserlöse von FZV (Produktion/Verkauf)	127.115,74	--	117.160,00	112.804,48	-4.355,52	--	-14.311,26
E6 - Kostenerstattungen und Kostenumlagen	41.255,50	--	39.000,00	42.576,37	3.576,37	--	1.320,87
442430 - Kostenerstattungen und Kostenumlagen von Gemeinden und Gemeindeverbänden	13.440,31	--	0,00	1.880,03	1.880,03	--	-11.560,28
442480 - Kostenerstattungen und Kostenumlagen von sonstigen öffentlichen Sonderrechnungen	13.796,61	--	--	--	-0,00	--	-13.796,61
442490 - Kostenerstattungen und Kostenumlagen vom sonstigen öffentlichen Bereich	--	--	--	25.334,12	25.334,12	--	25.334,12
442510 - Kostenerstattungen und Kostenumlagen von privaten Unternehmen	1.154,70	--	1.000,00	--	-1.000,00	--	-1.154,70
442590 - Kostenerstattungen und Kostenumlagen vom sonstigen privaten Bereich	--	--	0,00	--	-0,00	--	--
442591 - Kostenerstattungen und Kostenumlagen vom sonstigen privaten Bereich (Ersätze)	3.632,49	--	800,00	--	-800,00	--	-3.632,49
442900 - Kostenerstattungen und Kostenumlagen von Sonstigen	3.274,56	--	32.200,00	11.802,00	-20.398,00	--	8.527,44
442901 - Kostenerstattungen und Kostenumlagen von Sonstigen (Ersätze)	5.956,83	--	5.000,00	3.560,22	-1.439,78	--	-2.396,61
E7 - Sonstige laufende Erträge	95.061,53	--	149.760,00	151.472,05	1.712,05	--	56.410,52
452100 - aktivierte Personalkosten	--	--	0,00	--	-0,00	--	--
461120 - Erträge aus der Veräußerung von Grundstücken und Gebäuden (Erlöse mit Gewinn)	4.024,80	--	--	--	-0,00	--	-4.024,80
462500 - Konzessionsabgaben	42.866,37	--	43.000,00	45.334,79	2.334,79	--	2.468,42
462700 - Versicherungserstattungen	--	--	10.800,00	12.594,49	1.794,49	--	12.594,49
462900 - Sonstige (Spenden, Ersatzleistungen, u.a.)	477,88	--	6.800,00	3.153,74	-3.646,26	--	2.675,86
466110 - Erträge aus der Auflösung von Wertberichtigungen auf Forderungen	1.486,49	--	0,00	135,00	135,00	--	-1.351,49
466120 - Erträge aus der Auflösung von Sonderposten	--	--	--	12,24	12,24	--	12,24



Jahresabschluss Wattenheim
(Pfalz)

	Ergebnis des Haushaltsvorjahres	Übertragung aus Vorjahr	Ansatz des Haushaltsjahres einschl. Nachträge	Ergebnis des Haushaltsjahres	Abweichung im Haushaltsjahr	Übertragung in Folgejahr	Ergebnisveränderung gegenüber Haushaltsvorjahr
466121 - Entnahme aus dem Sonderposten für Belastungen aus dem kommunalen Finanzausgleich (nicht zahlungswirksam)	19.431,00	--	--	--	-0,00	--	-19.431,00
466140 - Erträge aus der Auflösung von Rückstellungen	--	--	86.700,00	86.700,25	0,25	--	86.700,25
466142 - Erträge aus der Auflösung von Rückstellungen für Ehrensold	19.943,00	--	2.460,00	2.595,00	135,00	--	-17.348,00
466143 - Erträge aus der Auflösung von Rückstellungen für Resturlaub	4.963,39	--	0,00	946,54	946,54	--	-4.016,85
466144 - Erträge aus der Auflösung von Rückstellungen von Überstunden	1.868,60	--	0,00	--	-0,00	--	-1.868,60
466145 - Erträge aus der Auflösung von Pensionsrückstellungen des FZV	--	--	0,00	--	-0,00	--	--
E8 - Summe der laufenden Erträge aus Verwaltungstätigkeit	2.314.812,50	--	2.342.170,00	2.411.710,12	69.540,12	--	96.897,62
E9 - Personal- und Versorgungsaufwendungen	590.886,66	--	614.100,00	643.339,92	29.239,92	--	52.453,26
501100 - Bürgermeister (ehrenamtlich)	16.103,00	--	18.900,00	15.852,00	-3.048,00	--	-251,00
501200 - Beigeordnete (ehrenamtlich)	3.480,56	--	2.000,00	5.063,48	3.063,48	--	1.582,92
501400 - Rats- und Ausschussmitglieder	3.060,00	--	3.500,00	3.165,00	-335,00	--	105,00
502210 - Arbeitnehmer - Vergütungen	422.826,58	--	439.950,00	450.119,96	10.169,96	--	27.293,38
502220 - Arbeitnehmer - Leistungszulagen	7.217,24	--	8.750,00	7.452,75	-1.297,25	--	235,51
502991 - Vergütungen für Schriftföhrtätigkeiten	--	--	500,00	880,23	380,23	--	880,23
503200 - Arbeitnehmer - Zusatzversorgungskasse	32.986,00	--	35.500,00	34.317,06	-1.182,94	--	1.331,06
504200 - Arbeitnehmer - Sozialversicherung	90.060,39	--	90.650,00	92.516,04	1.866,04	--	2.455,65
504900 - Sonstige - Sozialversicherung	1.828,77	--	1.300,00	2.541,36	1.241,36	--	712,59
505200 - Arbeitnehmer - Beihilfeversicherung	117,12	--	100,00	117,12	17,12	--	0,00
508210 - Zuführungen zu Rückstellungen für nicht genommenen Urlaub	--	--	0,00	13.563,76	13.563,76	--	13.563,76
508220 - Zuführungen zu Rückstellungen für Überstunden	--	--	0,00	4.397,16	4.397,16	--	4.397,16



Jahresabschluss Wattenheim
(Pfalz)

	Ergebnis des Haushaltsvorjahres	Übertragung aus Vorjahr	Ansatz des Haushaltsjahres einschl. Nachträge	Ergebnis des Haushaltsjahres	Abweichung im Haushaltsjahr	Übertragung in Folgejahr	Ergebnisveränderung gegenüber Haushaltsvorjahr
511300 - Versorgungsaufwendungen für ehrenamtlich Tätige (Ehrensold)	10.362,00	--	10.150,00	10.620,00	470,00	--	258,00
517101 - Zuführung zu Ehrensoldrückstellungen	--	--	2.800,00	2.734,00	-66,00	--	2.734,00
517102 - Zuführung zu Ehrensoldrückstellungen für Versorgungsempfänger	2.845,00	--	--	--	-0,00	--	-2.845,00
E10 - Aufwendungen für Sach- und Dienstleistungen	261.071,29	--	307.730,00	268.377,23	-39.352,77	--	7.305,94
522110 - Aufwendungen für Heizung	11.113,33	--	11.000,00	8.502,17	-2.497,83	--	-2.611,16
522120 - Aufwendungen für Reinigung und Abfallbeseitigung	4.301,60	--	5.000,00	3.541,01	-1.458,99	--	-760,59
522130 - Aufwendungen für Strom-, Wasser- und Abwassergebühren	19.140,46	--	20.100,00	17.900,98	-2.199,02	--	-1.239,48
523110 - Unterhaltung der Grundstücke, Außenanlagen, Gebäude und Gebäudeeinrichtungen - Grundstücke	16.009,31	--	46.500,00	41.612,18	-4.887,82	--	25.602,87
523140 - Unterhaltung der Grundstücke, Außenanlagen, Gebäude und Gebäudeeinrichtungen - Betriebsvorrichtungen, die im Gebäude eingebaut sind	--	--	300,00	270,22	-29,78	--	270,22
523380 - Unterhaltung des Infrastrukturvermögens - Straßen, Wege, Plätze und Verkehrslenkungsanlagen	--	--	500,00	--	-500,00	--	--
523381 - Unterhaltung des Infrastrukturvermögens - Unterhaltung der Straßen, Gehwege usw.	15.006,84	--	30.000,00	24.074,86	-5.925,14	--	9.068,02
523382 - Unterhaltung der Straßenbeleuchtung incl. Wartungskosten	4.747,05	--	5.000,00	8.993,63	3.993,63	--	4.246,58
523510 - Fahrzeugunterhaltung - Wartungs- und Instandsetzungskosten	--	--	2.050,00	2.439,26	389,26	--	2.439,26
523600 - Unterhaltung der Maschinen und technischen Anlagen	448,57	--	--	--	-0,00	--	-448,57
523700 - Unterhaltung der Betriebs- und Geschäftsausstattung	1.114,35	--	2.750,00	2.788,61	38,61	--	1.674,26
523800 - Geringwertige Geräte, Ausstattungs-, Ausrüstungs- und sonstige Gebrauchsgegenstände	754,78	--	1.100,00	1.212,21	112,21	--	457,43
524200 - Essenskosten	10.975,55	--	10.000,00	10.927,55	927,55	--	-48,00
524500 - Budget	4.047,54	--	5.300,00	2.719,52	-2.580,48	--	-1.328,02
524580 - Aufwendungen für Sonderprogramme	3.385,87	--	3.200,00	1.606,00	-1.594,00	--	-1.779,87



Jahresabschluss Wattenheim
(Pfalz)

	Ergebnis des Haushaltsvorjahres	Übertragung aus Vorjahr	Ansatz des Haushaltsjahres einschl. Nachträge	Ergebnis des Haushaltsjahres	Abweichung im Haushaltsjahr	Übertragung in Folgejahr	Ergebnisveränderung gegenüber Haushaltsvorjahr
524900 - Sonstige Aufwendungen für Sachleistungen	2.305,48	--	2.770,00	1.286,69	-1.483,31	--	-1.018,79
525430 - Kostenerstattungen an Gemeinden und Gemeindeverbände	29.948,78	--	5.000,00	193,03	-4.806,97	--	-29.755,75
525480 - Kostenerstattungen an sonstige öffentliche Sonderrechnungen	40.489,00	--	40.000,00	35.660,34	-4.339,66	--	-4.828,66
529310 - Anteil Betriebsaufwand von FZV (Produktion/Verkauf)	97.282,78	--	117.160,00	104.648,97	-12.511,03	--	7.366,19
E11 - Abschreibungen	145.165,52	--	131.600,00	139.120,52	7.520,52	--	-6.045,00
532300 - Abschreibungen auf immaterielle Vermögensgegenstände aus geleisteten Zuwendungen als Nutzungsberechtigter	18.882,48	--	18.750,00	18.882,49	132,49	--	0,01
534100 - Abschreibungen auf Wohnbauten	--	--	300,00	--	-300,00	--	--
534200 - Abschreibungen auf soziale Einrichtungen	11.440,77	--	11.300,00	11.124,48	-175,52	--	-316,29
534900 - Abschreibungen auf bebaute Grundstücke mit sonstigen Gebäuden	28.556,48	--	28.450,00	28.272,83	-177,17	--	-283,65
535100 - Abschreibungen auf Brücken, Tunnel und ingenieurtechnische Anlagen	2.133,43	--	2.150,00	2.133,48	-16,52	--	0,05
535800 - Abschreibungen auf Straßen, Wege, Plätze und Verkehrslenkungsanlagen	68.745,78	--	58.650,00	59.192,82	542,82	--	-9.552,96
535900 - Abschreibungen auf sonstige Bauten des Infrastrukturvermögens	934,44	--	950,00	934,44	-15,56	--	0,00
537200 - Abschreibungen auf Kulturdenkmäler	186,12	--	200,00	186,12	-13,88	--	0,00
538500 - Abschreibungen auf Betriebs- und Geschäftsausstattung	14.114,60	--	10.650,00	18.222,44	7.572,44	--	4.107,84
538600 - Abschreibungen auf Nutzpflanzungen und Nutztiere	171,42	--	200,00	171,42	-28,58	--	0,00
E12 - Zuwendungen, Umlagen und sonstige Transferaufwendungen	1.200.799,19	--	1.270.860,00	1.271.745,13	885,13	--	70.945,94
541440 - Zuweisungen und Zuschüsse an Zweckverbände	48.246,15	--	51.000,00	47.815,55	-3.184,45	--	-430,60
541441 - Zuweisungen und Zuschüsse an Zweckverbände (für Finanzierung Rückstellungen)	12.464,69	--	--	6.883,14	6.883,14	--	-5.581,55
541450 - Zuweisungen und Zuschüsse an Anstalten	--	--	100,00	--	-100,00	--	--



Jahresabschluss Wattenheim
(Pfalz)

	Ergebnis des Haushaltsvorjahres	Übertragung aus Vorjahr	Ansatz des Haushaltsjahres einschl. Nachträge	Ergebnis des Haushaltsjahres	Abweichung im Haushaltsjahr	Übertragung in Folgejahr	Ergebnisveränderung gegenüber Haushaltsvorjahr
541480 - Zuweisungen und Zuschüsse an sonstige öffentliche Sonderrechnungen	35.744,17	--	38.000,00	36.135,48	-1.864,52	--	391,31
541590 - Zuweisungen und Zuschüssen für laufende Zwecke an den sonstigen privaten Bereich	--	--	0,00	--	-0,00	--	--
541900 - Zuweisungen und Zuschüsse für laufende Zwecke an Sonstige	5.235,29	--	5.300,00	5.607,29	307,29	--	372,00
543100 - Gewerbesteuerumlage	17.665,89	--	11.200,00	13.673,67	2.473,67	--	-3.992,22
544210 - Allgemeine Umlagen an Gemeindeverbände - Landkreise	579.276,00	--	629.800,00	628.938,00	-862,00	--	49.662,00
544230 - Allgemeine Umlagen an Gemeindeverbände - Verbandsgemeinden	404.428,00	--	420.060,00	419.916,00	-144,00	--	15.488,00
544240 - Sonderumlage für Schulen und Schulturnhallen	97.739,00	--	115.400,00	112.776,00	-2.624,00	--	15.037,00
544400 - Umlage an die AöR Freibäder Altleiningen und Hettenleidelheim	0,00	--	0,00	--	-0,00	--	-0,00
E13 - Aufwendungen der sozialen Sicherung	--	--	--	--	-0,00	--	--
E14 - Sonstige laufende Aufwendungen	41.049,25	--	85.080,00	79.468,70	-5.611,30	--	38.419,45
561200 - Aufwendungen für Aus- und Fortbildung, Umschulung	156,00	--	1.500,00	2.282,80	782,80	--	2.126,80
561300 - Aufwendungen für übernommene Reisekosten für Dienstreisen und Dienstgänge	138,25	--	320,00	239,07	-80,93	--	100,82
561400 - Aufwendungen für allgemeine Betreuung der Bediensteten	--	--	200,00	107,67	-92,33	--	107,67
561500 - Aufwendungen für Dienst- und Schutzkleidung, persönliche Ausrüstungsgegenstände	0,00	--	0,00	137,50	137,50	--	137,50
562100 - Mieten, Pachten und Erbbauzinsen	1.233,79	--	1.500,00	2.294,10	794,10	--	1.060,31
562200 - Leasing	--	--	2.520,00	2.515,58	-4,42	--	2.515,58
562530 - Sachverständigen-, Gerichts- und ähnliche Aufwendungen - Gerichts-, Anwalts-, Notar-, Gerichtsvollzieherkosten usw.	621,30	--	15.000,00	17.943,62	2.943,62	--	17.322,32
562550 - Sachverständigen-, Gerichts- und ähnliche Aufwendungen - Aufwendungen für Flächennutzungsplan und Bebauungspläne	--	--	17.400,00	--	-17.400,00	--	--



Jahresabschluss Wattenheim
(Pfalz)

	Ergebnis des Haushaltsvorjahres	Übertragung aus Vorjahr	Ansatz des Haushaltsjahres einschl. Nachträge	Ergebnis des Haushaltsjahres	Abweichung im Haushaltsjahr	Übertragung in Folgejahr	Ergebnisveränderung gegenüber Haushaltsvorjahr
562590 - Sachverständigen-, Gerichts- und ähnliche Aufwendungen - Sonstige	11.045,60	--	5.000,00	--	-5.000,00	--	-11.045,60
563100 - Büromaterial	43,23	--	50,00	--	-50,00	--	-43,23
563410 - Telefon, Datenübertragungskosten - Fernmeldegebühren	1.008,15	--	1.150,00	995,33	-154,67	--	-12,82
563600 - Öffentlichkeitsarbeit	0,00	--	250,00	--	-250,00	--	-0,00
563620 - Öffentlichkeitsarbeit - Neujahrsempfang	221,23	--	450,00	819,33	369,33	--	598,10
563900 - Sonstige Geschäftsaufwendungen	6.113,33	--	7.750,00	3.641,12	-4.108,88	--	-2.472,21
563910 - 800-Jahr-Feier	--	--	9.000,00	4.098,60	-4.901,40	--	4.098,60
564110 - Versicherungsbeiträge - Versicherung allgemein	4.834,21	--	5.160,00	5.549,62	389,62	--	715,41
564120 - Versicherungsbeiträge - Kfz-Versicherungen	86,30	--	1.250,00	1.227,96	-22,04	--	1.141,66
564130 - Versicherungsbeiträge - Haftpflichtversicherungen	4.956,30	--	5.300,00	4.878,52	-421,48	--	-77,78
564140 - Versicherungsbeiträge - Unfallversicherungen	5.592,19	--	5.600,00	5.362,60	-237,40	--	-229,59
564190 - Versicherungsbeiträge - Sonstige Versicherungen	--	--	0,00	--	-0,00	--	--
564200 - Beiträge zu Wirtschaftsverbänden, Berufsvertretungen und Vereinen	1.098,67	--	1.100,00	1.124,49	24,49	--	25,82
565120 - Verluste aus dem Abgang von Gegenständen des Anlagevermögens - Sachanlagen (Verlust bei Veräußerung)	--	--	1.150,00	1.111,72	-38,28	--	1.111,72
565510 - Wertberichtigungen zu Forderungen - Einzelwertberichtigung	--	--	0,00	800,80	800,80	--	800,80
565600 - Einstellungen und Zuschreibungen in die Sonderposten	1.741,79	--	--	--	-0,00	--	-1.741,79
565601 - Einstellungen in den Sonderposten für Belastungen aus dem kommunalen Finanzausgleich (nicht zahlungswirksam)	--	--	--	22.674,00	22.674,00	--	22.674,00
568100 - Grundsteuer	923,46	--	900,00	923,46	23,46	--	0,00
568200 - Kraftfahrzeugsteuer	--	--	430,00	335,24	-94,76	--	335,24
569200 - Verfügungsmittel	220,51	--	250,00	230,07	-19,93	--	9,56
569310 - Repräsentationen - allgemein	571,17	--	350,00	125,00	-225,00	--	-446,17
569320 - Repräsentationen - Jubiläen bei Bürgern, Seniorenveranstaltungen	443,77	--	1.500,00	50,50	-1.449,50	--	-393,27



Jahresabschluss Wattenheim
(Pfalz)

	Ergebnis des Haushaltsvorjahres	Übertragung aus Vorjahr	Ansatz des Haushaltsjahres einschl. Nachträge	Ergebnis des Haushaltsjahres	Abweichung im Haushaltsjahr	Übertragung in Folgejahr	Ergebnisveränderung gegenüber Haushaltsvorjahr
E15 - Summe der laufenden Aufwendungen aus Verwaltungstätigkeit	2.238.971,91	--	2.409.370,00	2.402.051,50	-7.318,50	--	163.079,59
E16 - Laufendes Ergebnis aus Verwaltungstätigkeit	75.840,59	--	-67.200,00	9.658,62	76.858,62	--	-66.181,97
E17 - Zinserträge und sonstige Finanzerträge	32.749,88	--	40.430,00	37.150,05	-3.279,95	--	4.400,17
472100 - Zinsen aus Stundungen und Verrentungen	--	--	100,00	--	-100,00	--	--
474000 - Erträge aus Beteiligungen ohne assoziierte Unternehmen	32.000,00	--	40.000,00	36.000,00	-4.000,00	--	4.000,00
478110 - Erträge aus Wertpapieren des Anlagevermögens - Dividende aus Aktien	19,88	--	30,00	11,05	-18,95	--	-8,83
479200 - Vollverzinsung aus Gewerbesteuer (§ 233a AO)	699,00	--	300,00	364,00	64,00	--	-335,00
479900 - Sonstige	31,00	--	0,00	775,00	775,00	--	744,00
E18 - Zinsaufwendungen und sonstige Finanzaufwendungen	8.275,28	--	7.150,00	5.882,31	-1.267,69	--	-2.392,97
574300 - Zins- und sonstige Finanzaufwendungen an Gemeinden und Gemeindeverbände	--	--	200,00	--	-200,00	--	--
575110 - Zins- und sonstige Finanzaufwendungen an Banken	3.277,81	--	3.050,00	3.246,66	196,66	--	-31,15
575120 - Zins- und sonstige Finanzaufwendungen an Sparkassen	4.614,92	--	2.750,00	2.404,57	-345,43	--	-2.210,35
575190 - Zins- und sonstige Finanzaufwendungen an sonstige inländische Kreditinstitute	201,55	--	150,00	154,08	4,08	--	-47,47
579100 - Sonstige Zinsen und Finanzaufwendungen aus der Vollverzinsung der Gewerbesteuer (§ 233a AO)	181,00	--	1.000,00	77,00	-923,00	--	-104,00
E19 - Saldo der Zins- und sonstigen Finanzerträge und – aufwendungen	24.474,60	--	33.280,00	31.267,74	-2.012,26	--	6.793,14
E20 - Ordentliches Ergebnis	100.315,19	--	-33.920,00	40.926,36	74.846,36	--	-59.388,83
E21a - Außerordentliche Erträge	--	--	--	--	-0,00	--	--
E21b - Außerordentliche Aufwendungen	--	--	--	782,59	782,59	--	782,59
599001 - Außerordentliche Aufwendungen	--	--	--	782,59	782,59	--	782,59
E21 - Außerordentliches Ergebnis	--	--	--	-782,59	-782,59	--	-782,59
E22a - Erträge aus internen Leistungsbeziehungen	31.929,74	--	69.800,00	68.581,92	-1.218,08	--	36.652,18
481200 - Ertrag aus internen Leistungsbeziehungen	31.929,74	--	69.800,00	68.581,92	-1.218,08	--	36.652,18



Jahresabschluss Wattenheim
(Pfalz)

	Ergebnis des Haushaltsvorjahres	Übertragung aus Vorjahr	Ansatz des Haushaltsjahres einschl. Nachträge	Ergebnis des Haushaltsjahres	Abweichung im Haushaltsjahr	Übertragung in Folgejahr	Ergebnisveränderung gegenüber Haushaltsvorjahr
E22b - Aufwendungen aus internen Leistungsbeziehungen	31.929,74	--	69.800,00	68.581,92	-1.218,08	--	36.652,18
581200 - Aufwand aus internen Leistungsbeziehungen	31.929,74	--	69.800,00	68.581,92	-1.218,08	--	36.652,18
E22 - Saldo aus internen Leistungsbeziehungen	0,00	--	0,00	0,00	0,00	--	0,00
E23 - Jahresergebnis (Jahresüberschuss / Jahresfehlbetrag)	100.315,19	--	-33.920,00	40.143,77	74.063,77	--	-60.171,42



Jahresabschluss Wattenheim
(Pfalz)

2 Finanzrechnung

2.1 Finanzrechnung (Muster 16 zu § 45 GemHVO)

	Ergebnis des Haushaltsvorjahres	Übertragung aus Vorjahr	Ansatz des Haushaltsjahres einschl. Nachträge	Ergebnis des Haushaltsjahres	Abweichung im Haushaltsjahr	Übertragung in Folgejahr	Ergebnisveränderung gegenüber Haushaltsvorjahr
F1 - Steuern und ähnliche Abgaben	1.302.311,56	--	1.268.100,00	1.321.917,54	53.817,54	--	19.605,98
F2 - Zuwendungen, allgemeine Umlagen und sonstige Transfereinzahlungen	657.594,87	--	657.600,00	600.539,49	-57.060,51	--	-57.055,38
F3 - Einzahlungen der sozialen Sicherung	--	--	--	--	-0,00	--	--
F4 - Öffentlich-rechtliche Leistungsentgelte	20.039,50	--	20.500,00	32.469,00	11.969,00	--	12.429,50
F5 - Privatrechtliche Leistungsentgelte	205.930,23	--	131.810,00	138.116,80	6.306,80	--	-67.813,43
F6 - Kostenerstattungen und Kostenumlagen	18.259,52	--	39.000,00	65.937,74	26.937,74	--	47.678,22
F7 - Sonstige laufende Einzahlungen	50.044,75	--	60.600,00	58.865,60	-1.734,40	--	8.820,85
F8 - Summe der laufenden Einzahlungen aus Verwaltungstätigkeit	2.254.180,43	--	2.177.610,00	2.217.846,17	40.236,17	--	-36.334,26
F9 - Personal- und Versorgungsauszahlungen	587.864,17	--	611.300,00	622.845,49	11.545,49	--	34.981,32
F10 - Auszahlungen für Sach- und Dienstleistungen	325.190,60	--	307.730,00	285.982,29	-21.747,71	--	-39.208,31
F11 - nicht besetzt							
F12 - Zuwendungen, Umlagen und sonstige Transferauszahlungen	1.221.606,26	--	1.270.860,00	1.249.631,53	-21.228,47	--	28.025,27
F13 - Auszahlungen der sozialen Sicherung	--	--	--	--	-0,00	--	--
F14 - Sonstige laufende Auszahlungen	39.549,42	--	83.930,00	55.934,07	-27.995,93	--	16.384,65
F15 - Summe der laufenden Auszahlungen aus Verwaltungstätigkeit	2.174.210,45	--	2.273.820,00	2.214.393,38	-59.426,62	--	40.182,93
F16 - Saldo der laufenden Ein- und Auszahlungen aus Verwaltungstätigkeit	79.969,98	--	-96.210,00	3.452,79	99.662,79	--	-76.517,19
F17 - Zinseinzahlungen und sonstige Finanzeinzahlungen	33.098,17	--	40.430,00	37.033,88	-3.396,12	--	3.935,71
F18 - Zinsauszahlungen und sonstige Finanzauszahlungen	10.173,04	--	7.150,00	5.888,24	-1.261,76	--	-4.284,80



Jahresabschluss Wattenheim
(Pfalz)

	Ergebnis des Haushaltsvor- jahres	Übertra- gung aus Vorjahr	Ansatz des Haushaltsjah- res einschl. Nachträge	Ergebnis des Haushaltsjah- res	Abwei- chung im Haushalts- jahr	Übertra- gung in Folgejahr	Ergebnisverände- rung gegenüber Haushaltsvorjahr
F19 - Saldo der Zins- und sonstigen Finanz- ein- und -auszahlungen	22.925,13	--	33.280,00	31.145,64	-2.134,36	--	8.220,51
F20 - Saldo der ordentli- chen Ein- und Auszah- lungen	102.895,11	--	-62.930,00	34.598,43	97.528,43	--	-68.296,68
F21 - Saldo der außer- ordentlichen Ein- und Auszahlungen	--	--	--	-782,59	-782,59	--	-782,59
F21a - Außerordentliche Einzahlungen	--	--	--	--	-0,00	--	--
F21b - Außerordentliche Auszahlungen	--	--	--	782,59	782,59	--	782,59
F22 - Saldo der Ein- und Auszahlungen aus internen Leistungsbe- ziehungen	0,00	--	0,00	0,00	0,00	--	0,00
F22a - Einzahlungen aus internen Leistungsbezie- hungen	31.929,74	--	69.800,00	68.581,92	-1.218,08	--	36.652,18
F22b - Auszahlungen aus internen Leistungsbezie- hungen	31.929,74	--	69.800,00	68.581,92	-1.218,08	--	36.652,18
F23 - Saldo der ordentli- chen und außerordentli- chen Ein- und Auszah- lungen	102.895,11	--	-62.930,00	33.815,84	96.745,84	--	-69.079,27
F24 - Einzahlungen aus Investitionszuwendungen	8.779,57	--	15.610,00	13.663,91	-1.946,09	--	4.884,34
F25 - Einzahlungen aus Beiträgen und ähnlichen Entgelten, sonstige Son- derposten	6.101,25	--	8.000,00	7.857,50	-142,50	--	1.756,25
F26 - Sonstige Investiti- onseinzahlungen	-14,80	--	5.800,00	4.680,00	-1.120,00	--	4.694,80
F27 - Summe der Ein- zahlungen aus Investiti- onstätigkeit	14.866,02	--	29.410,00	26.201,41	-3.208,59	--	11.335,39
F28 - Auszahlungen für immaterielle Vermögens- gegenstände	--	--	0,00	--	-0,00	--	--
F29 - Auszahlungen für Sachanlagen	81.109,70	--	235.900,00	50.931,44	-184.968,56	--	-30.178,26
F30 - Auszahlungen für Finanzanlagen	--	--	--	--	-0,00	--	--
F31 - Sonstige Investiti- onsauszahlungen	0,00	--	0,00	--	-0,00	--	-0,00
F32 - Summe der Aus- zahlungen aus Investiti- onstätigkeit	81.109,70	--	235.900,00	50.931,44	-184.968,56	--	-30.178,26
F33 - Saldo der Ein- und Auszahlungen aus	-66.243,68	--	-206.490,00	-24.730,03	181.759,97	--	41.513,65



Jahresabschluss Wattenheim
(Pfalz)

	Ergebnis des Haushaltsvor- jahres	Übertra- gung aus Vorjahr	Ansatz des Haushaltsjah- res einschl. Nachträge	Ergebnis des Haushaltsjah- res	Abwei- chung im Haushalts- jahr	Übertra- gung in Folgejahr	Ergebnisverände- rung gegenüber Haushaltsvorjahr
Investitionstätigkeit							
F34 - Finanzmittelüber- schuss / Finanzmittel- fehlbetrag	36.651,43	--	-269.420,00	9.085,81	278.505,81	--	-27.565,62
F35 - Aufnahme von Investitionskrediten	0,00	66.000,00	206.490,00	66.000,00	-206.490,00	23.200,00	66.000,00
F36 - Tilgung von Investi- tionskrediten	56.408,39	--	52.100,00	51.822,58	-277,42	--	-4.585,81
F37 - Saldo der Ein- und Auszahlungen aus Investitionskrediten	-56.408,39	66.000,00	154.390,00	14.177,42	-206.212,58	23.200,00	70.585,81
F38c - Einzahlungen aus durchlaufenden Geldern	26.118,16	--	2.400,00	49.784,57	47.384,57	--	23.666,41
F38d - Auszahlungen aus durchlaufenden Geldern	24.159,51	--	2.400,00	48.000,00	45.600,00	--	23.840,49
F38 - Veränderung der Forderungen gegenüber der Verbandsgemeinde im Rahmen der Einheitskas- se	1.958,65	--	0,00	1.784,57	1.784,57	--	-174,08
F39a - Einzahlungen Verbindlichkeiten Ein- heitskasse	17.798,31	--	115.030,00	--	-115.030,00	--	-17.798,31
F39b - Auszahlungen Verbindlichkeiten Ein- heitskasse	--	--	0,00	25.047,80	25.047,80	--	25.047,80
F39 - Veränderung der Verbindlichkeiten ge- genüber der Verbands- gemeinde im Rahmen der Einheitskasse	17.798,31	--	115.030,00	-25.047,80	-140.077,80	--	-42.846,11
F40 - Saldo der Ein- und Auszahlungen aus Finanzierungstätigkeit	-36.651,43	66.000,00	269.420,00	-9.085,81	-344.505,81	23.200,00	27.565,62
F41a - Einzahlungen durchlaufende Gelder	26.118,16	--	2.400,00	49.784,57	47.384,57	--	23.666,41
F41b - Auszahlungen durchlaufende Gelder	24.159,51	--	2.400,00	48.000,00	45.600,00	--	23.840,49
F41 - Saldo der durch- laufenden Gelder	1.958,65	--	0,00	1.784,57	1.784,57	--	-174,08
F42 - Verwendung Finanzmittelüberschuss / Deckung Finanzmittel- fehlbetrag	-34.692,78	66.000,00	269.420,00	-7.301,24	-342.721,24	23.200,00	27.391,54
F43 - Veränderung der liquiden Mittel (einschl. durchlaufende Gelder)	0,00	--	0,00	0,00	0,00	--	0,00
F44 - nachrichtlich: Ausgleich Finanzhaus- halt (F23 - F36)	46.486,72	--	-115.030,00	-18.006,74	97.023,26	--	-64.493,46



Jahresabschluss Wattenheim
(Pfalz)



Jahresabschluss Wattenheim
(Pfalz)

2.2 Finanzrechnung mit Konten

	Ergebnis des Haushaltsvorjahres	Übertragung aus Vorjahr	Ansatz des Haushaltsjahres einschl. Nachträge	Ergebnis des Haushaltsjahres	Abweichung im Haushaltsjahr	Übertragung in Folgejahr	Ergebnisveränderung gegenüber Haushaltsvorjahr
F1 - Steuern und ähnliche Abgaben	1.302.311,56	--	1.268.100,00	1.321.917,54	53.817,54	--	19.605,98
601100 - Grundsteuer A	7.834,45	--	7.800,00	7.657,68	-142,32	--	-176,77
601200 - Grundsteuer B	161.779,37	--	163.900,00	162.058,34	-1.841,66	--	278,97
601310 - Gewerbesteuer - Gewerbesteuereinzahlungen laufendes Jahr	69.856,45	--	83.000,00	93.644,00	10.644,00	--	23.787,55
601321 - Gewerbesteuer - Gewerbesteuer Vorjahre	43.366,56	--	41.600,00	63.865,02	22.265,02	--	20.498,46
601331 - Gewerbesteuer - Gewerbesteuererstattungen Vorjahre	-11.920,19	--	-7.000,00	-14.130,92	-7.130,92	--	-2.210,73
602100 - Gemeindeanteil an der Einkommensteuer	920.928,16	--	848.500,00	879.615,34	31.115,34	--	-41.312,82
602200 - Gemeindeanteil an der Umsatzsteuer	17.257,48	--	16.900,00	18.792,94	1.892,94	--	1.535,46
603300 - Hundesteuer	16.363,00	--	16.500,00	16.915,00	415,00	--	552,00
605210 - vom Land - Familienleistungsausgleich	76.846,28	--	96.900,00	93.500,14	-3.399,86	--	16.653,86
F2 - Zuwendungen, allgemeine Umlagen und sonstige Transfereinzahlungen	657.594,87	--	657.600,00	600.539,49	-57.060,51	--	-57.055,38
611110 - vom Land - Schlüsselzuweisung A	139.013,00	--	183.210,00	183.214,00	4,00	--	44.201,00
611130 - vom Land - Schlüsselzuweisung B2	990,00	--	850,00	508,00	-342,00	--	-482,00
613200 - Sonstige allgemeine Zuweisungen vom Land	50.566,00	--	50.600,00	50.566,00	-34,00	--	0,00
614410 - Zuweisungen u. Zuschüsse für lfd. Zwecke vom Bund	--	--	20,00	27,60	7,60	--	27,60
614420 - Zuweisungen u. Zuschüsse für lfd. Zwecke vom Land	4.960,95	--	1.000,00	981,29	-18,71	--	-3.979,66
614421 - Zuweisung vom Land (Beitragsfreiheit)	35.426,20	--	0,00	--	-0,00	--	-35.426,20
614422 - Zuweisung für Sonderprogramme	3.190,00	--	3.200,00	3.433,00	233,00	--	243,00
614423 - Zuweisung vom Land für 2-jährige (Betreuungsbonus nach § 12a KitaG)	4.977,54	--	3.000,00	7.509,60	4.509,60	--	2.532,06
614430 - Zuweisungen u. Zuschüsse für lfd. Zwecke von Gemeinden und Gemeindeverbänden	604,20	--	720,00	--	-720,00	--	-604,20



Jahresabschluss Wattenheim
(Pfalz)

	Ergebnis des Haushaltsvorjahres	Übertragung aus Vorjahr	Ansatz des Haushaltsjahres einschl. Nachträge	Ergebnis des Haushaltsjahres	Abweichung im Haushaltsjahr	Übertragung in Folgejahr	Ergebnisveränderung gegenüber Haushaltsvorjahr
614431 - Zuweisungen und Zuschüsse für lfd. Zwecke von Gemeinden/Gde.Verbände (Personalkostenzuschüsse / Boni)	375.866,98	--	365.000,00	318.300,00	-46.700,00	--	-57.566,98
614432 - Zuweisungen und Zuschüsse für lfd. Zwecke von Gemeinden/Gde.Verbände (Elternbeiträge)	42.000,00	--	50.000,00	36.000,00	-14.000,00	--	-6.000,00
F3 - Einzahlungen der sozialen Sicherung	--	--	--	--	-0,00	--	--
F4 - Öffentlich-rechtliche Leistungsentgelte	20.039,50	--	20.500,00	32.469,00	11.969,00	--	12.429,50
631200 - Gebühren für die Erteilung von Bescheiden (u.a. Genehmigungen, Ablehnungen, Untersagungen)	75,00	--	200,00	75,00	-125,00	--	0,00
631900 - Sonstige	--	--	--	13.044,00	13.044,00	--	13.044,00
632110 - Nutzungsgebühren Festhallen u. DGH	1.919,50	--	1.300,00	1.420,00	120,00	--	-499,50
632240 - Entgelte - für das Bestattungswesen	3.045,00	--	4.000,00	2.930,00	-1.070,00	--	-115,00
636500 - Jagdpacht	15.000,00	--	15.000,00	15.000,00	0,00	--	0,00
F5 - Privatrechtliche Leistungsentgelte	205.930,23	--	131.810,00	138.116,80	6.306,80	--	-67.813,43
641200 - Mieten und Pachten	7.588,40	--	3.600,00	18,15	-3.581,85	--	-7.570,25
641230 - Mieten / Pachten / Erbbauzinsen	303,81	--	250,00	303,81	53,81	--	0,00
641240 - Mieten und Pachten - Benutzungsentgelte	275,00	--	200,00	--	-200,00	--	-275,00
641400 - Beteiligung Essenskosten	9.692,02	--	10.000,00	10.079,10	79,10	--	387,08
641900 - Sonstige privatrechtliche Leistungsentgelte	685,00	--	600,00	600,00	0,00	--	-85,00
641901 - Anteil Verkaufserlöse von FZV (Produktion/Verkauf)	187.386,00	--	117.160,00	127.115,74	9.955,74	--	-60.270,26
F6 - Kostenerstattungen und Kostenumlagen	18.259,52	--	39.000,00	65.937,74	26.937,74	--	47.678,22
642430 - von Gemeinden und Gemeindeverbänden	2.844,95	--	0,00	13.440,31	13.440,31	--	10.595,36
642450 - von Anstalten	638,18	--	0,00	--	-0,00	--	-638,18
642480 - von sonstigen öffentlichen Sonderrechnungen	1.968,46	--	--	13.796,61	13.796,61	--	11.828,15
642490 - vom sonstigen öffentlichen Bereich	--	--	--	25.334,12	25.334,12	--	25.334,12



Jahresabschluss Wattenheim (Pfalz)

	Ergebnis des Haushaltsvorjahres	Übertragung aus Vorjahr	Ansatz des Haushaltsjahres einschl. Nachträge	Ergebnis des Haushaltsjahres	Abweichung im Haushaltsjahr	Übertragung in Folgejahr	Ergebnisveränderung gegenüber Haushaltsvorjahr
642510 - von privaten Unternehmen	113,40	--	1.000,00	1.154,70	154,70	--	1.041,30
642590 - vom sonstigen privaten Bereich	--	--	0,00	--	-0,00	--	--
642591 - vom sonstigen privaten Bereich (Ersätze)	3.667,49	--	800,00	-4.998,00	-5.798,00	--	-8.665,49
642900 - von Sonstigen	1.385,50	--	32.200,00	12.212,00	-19.988,00	--	10.826,50
642901 - Kostenerstattungen und Kostenumlagen von Sonstigen (Ersätze)	7.641,54	--	5.000,00	4.998,00	-2,00	--	-2.643,54
F7 - Sonstige laufende Einzahlungen	50.044,75	--	60.600,00	58.865,60	-1.734,40	--	8.820,85
652100 - aktivierte Personalkosten	--	--	0,00	--	-0,00	--	--
661120 - Einzahlungen aus der Veräußerung von Grundstücken und Gebäuden	4.024,80	--	--	--	-0,00	--	-4.024,80
662500 - Konzessionsabgaben	45.542,07	--	43.000,00	43.117,37	117,37	--	-2.424,70
662700 - Versicherungserstattungen	--	--	10.800,00	12.594,49	1.794,49	--	12.594,49
662900 - Sonstige Einzahlungen (Spenden, Ersatzleistungen, u.a.)	477,88	--	6.800,00	3.153,74	-3.646,26	--	2.675,86
666146 - Nicht zahlungswirksame ordentliche Erträge	0,00	--	--	--	-0,00	--	-0,00
F8 - Summe der laufenden Einzahlungen aus Verwaltungstätigkeit	2.254.180,43	--	2.177.610,00	2.217.846,17	40.236,17	--	-36.334,26
F9 - Personal- und Versorgungsauszahlungen	587.864,17	--	611.300,00	622.845,49	11.545,49	--	34.981,32
701100 - Bürgermeister (ehrenamtlich)	16.166,00	--	18.900,00	15.852,00	-3.048,00	--	-314,00
701200 - Beigeordnete (ehrenamtlich)	2.607,49	--	2.000,00	5.936,55	3.936,55	--	3.329,06
701400 - Rats- und Ausschussmitglieder	2.385,00	--	3.500,00	3.870,00	370,00	--	1.485,00
702210 - Beschäftigte - Vergütungen	423.041,58	--	439.950,00	449.791,96	9.841,96	--	26.750,38
702220 - Beschäftigte - Leistungszulagen	7.217,24	--	8.750,00	7.452,75	-1.297,25	--	235,51
702991 - Vergütungen für Schriftführertätigkeiten	--	--	500,00	880,23	380,23	--	880,23
703200 - Arbeitnehmer - Zusatzversorgungskasse	32.986,00	--	35.500,00	34.317,06	-1.182,94	--	1.331,06
704200 - Arbeitnehmer - Sozialversicherung	90.060,39	--	90.650,00	92.516,04	1.866,04	--	2.455,65



Jahresabschluss Wattenheim
(Pfalz)

	Ergebnis des Haushaltsvorjahres	Übertragung aus Vorjahr	Ansatz des Haushaltsjahres einschl. Nachträge	Ergebnis des Haushaltsjahres	Abweichung im Haushaltsjahr	Übertragung in Folgejahr	Ergebnisveränderung gegenüber Haushaltsvorjahr
704900 - Sonstige - Sozialversicherung	2.878,35	--	1.300,00	1.491,78	191,78	--	-1.386,57
705200 - Arbeitnehmer - Beihilfeversicherung	117,12	--	100,00	117,12	17,12	--	0,00
711300 - ehrenamtlich Tätige (Ehrensold)	10.405,00	--	10.150,00	10.620,00	470,00	--	215,00
F10 - Auszahlungen für Sach- und Dienstleistungen	325.190,60	--	307.730,00	285.982,29	-21.747,71	--	-39.208,31
722110 - Auszahlungen für Heizung	10.359,45	--	11.000,00	10.882,88	-117,12	--	523,43
722120 - Auszahlungen für Reinigung und Abfallbeseitigung	4.116,88	--	5.000,00	3.822,08	-1.177,92	--	-294,80
722130 - Auszahlungen für Strom-, Wasser- und Abwassergebühren	20.688,09	--	20.100,00	18.088,33	-2.011,67	--	-2.599,76
723110 - Unterhaltung der Grundstücke	14.500,57	--	46.500,00	43.405,23	-3.094,77	--	28.904,66
723140 - Unterhaltung der Betriebsvorrichtungen, die im Gebäude eingebaut sind	--	--	300,00	270,22	-29,78	--	270,22
723380 - Unterhaltung des Infrastrukturvermögens - Straßen, Wege, Plätze und Verkehrslenkungsanlagen	1.549,38	--	500,00	--	-500,00	--	-1.549,38
723381 - Unterhaltung des Infrastrukturvermögens - Unterhaltung der Straßen, Gehwege usw.	18.570,07	--	30.000,00	23.985,43	-6.014,57	--	5.415,36
723382 - Unterhaltung des Infrastrukturvermögens - Unterhaltung der Straßenbeleuchtung	8.183,58	--	5.000,00	9.723,16	4.723,16	--	1.539,58
723510 - Fahrzeugunterhaltung - Wartungs- und Instandsetzungskosten	--	--	2.050,00	2.363,73	313,73	--	2.363,73
723600 - Unterhaltung der Maschinen und technischen Anlagen	448,57	--	--	--	-0,00	--	-448,57
723700 - Unterhaltung der Betriebs- und Geschäftsausstattung	1.042,95	--	2.750,00	2.697,56	-52,44	--	1.654,61
723800 - Auszahlungen für geringwertige Geräte, Ausstattungs-, Ausrüstungs- und sonstige Gebrauchsgegenstände	682,82	--	1.100,00	1.284,17	184,17	--	601,35
724200 - Auszahlungen für Essenskosten	10.883,97	--	10.000,00	10.894,05	894,05	--	10,08



Jahresabschluss Wattenheim
(Pfalz)

	Ergebnis des Haushaltsvorjahres	Übertragung aus Vorjahr	Ansatz des Haushaltsjahres einschl. Nachträge	Ergebnis des Haushaltsjahres	Abweichung im Haushaltsjahr	Übertragung in Folgejahr	Ergebnisveränderung gegenüber Haushaltsvorjahr
724500 - Verbrauchsmittel an Schulen: Lehr- und Unterrichtsmittel (Landkarten, Filme, Zeichnungen, physikalische und chemische Stoffe), Schulbücher, Werkstoffe	3.791,09	--	5.300,00	2.813,38	-2.486,62	--	-977,71
724580 - Auszahlungen für Sonderprogramme	3.341,87	--	3.200,00	1.892,00	-1.308,00	--	-1.449,87
724900 - sonstige Auszahlungen für Sachleistungen	2.146,30	--	2.770,00	1.581,11	-1.188,89	--	-565,19
725430 - Kostenerstattungen an Gemeinden und Gemeindeverbände	25.373,90	--	5.000,00	29.948,78	24.948,78	--	4.574,88
725480 - Kostenerstattungen sonstige öffentliche Sonderrechnungen	52.690,94	--	40.000,00	25.047,40	-14.952,60	--	-27.643,54
729310 - Anteil Betriebsaufwand von FZV (Produktion/Verkauf)	146.820,17	--	117.160,00	97.282,78	-19.877,22	--	-49.537,39
F11 - nicht besetzt	--	--	--	--	-0,00	--	--
F12 - Zuwendungen, Umlagen und sonstige Transferauszahlungen	1.221.606,26	--	1.270.860,00	1.249.631,53	-21.228,47	--	28.025,27
741440 - Zuweisungen und Zuschüsse an Zweckverbände	43.256,75	--	51.000,00	50.978,23	-21,77	--	7.721,48
741441 - an Zweckverbände (für Finanzierung Rückstellungen)	0,00	--	--	0,00	0,00	--	0,00
741450 - Zuweisungen und Zuschüsse an Anstalten	33.032,42	--	100,00	--	-100,00	--	-33.032,42
741480 - Zuweisungen und Zuschüsse an sonstige öffentliche Sonderrechnungen	36.000,00	--	38.000,00	37.344,17	-655,83	--	1.344,17
741590 - Zuweisungen und Zuschüsse an den sonstigen privaten Bereich	--	--	0,00	--	-0,00	--	--
741900 - Zuweisungen und Zuschüsse an übrige Bereiche	5.235,29	--	5.300,00	5.607,29	307,29	--	372,00
743100 - Gewerbesteuerumlage	18.034,80	--	11.200,00	13.376,84	2.176,84	--	-4.657,96
744210 - Allgemeine Umlagen an Gemeinden und Gemeindeverbände - Landkreise	579.276,00	--	629.800,00	628.938,00	-862,00	--	49.662,00
744230 - Allgemeine Umlagen an Gemeinden und Gemeindeverbände - Verbandsgemeinden	404.428,00	--	420.060,00	419.916,00	-144,00	--	15.488,00



Jahresabschluss Wattenheim
(Pfalz)

	Ergebnis des Haushaltsvorjahres	Übertragung aus Vorjahr	Ansatz des Haushaltsjahres einschl. Nachträge	Ergebnis des Haushaltsjahres	Abweichung im Haushaltsjahr	Übertragung in Folgejahr	Ergebnisveränderung gegenüber Haushaltsvorjahr
744240 - Sonderumlage für Grundschulen und Schulturnhallen	128.343,00	--	115.400,00	93.471,00	-21.929,00	--	-34.872,00
744400 - Auszahlungen für Umlage an die AöR Freibäder Altleiningen und Hettenleidelheim	-26.000,00	--	0,00	--	-0,00	--	26.000,00
F13 - Auszahlungen der sozialen Sicherung	--	--	--	--	-0,00	--	--
F14 - Sonstige laufende Auszahlungen	39.549,42	--	83.930,00	55.934,07	-27.995,93	--	16.384,65
761200 - Auszahlungen für Aus- und Fortbildung, Umschulung	390,00	--	1.500,00	2.048,80	548,80	--	1.658,80
761300 - Auszahlungen für übernommene Reisekosten für Dienstreisen und Dienstgänge	148,25	--	320,00	229,07	-90,93	--	80,82
761400 - Auszahlungen für allgemeine Betreuung der Bediensteten	--	--	200,00	107,67	-92,33	--	107,67
761500 - Auszahlungen für Dienst- und Schutzkleidung, persönliche Ausrüstungsgegenstände	139,90	--	0,00	-2,40	-2,40	--	-142,30
762100 - Mieten, Pachten und Erbbauzinsen	2.467,58	--	1.500,00	2.294,10	794,10	--	-173,48
762200 - Leasing	--	--	2.520,00	2.476,40	-43,60	--	2.476,40
762530 - Sachverständigen-, Gerichts-, Anwalts-, Notar-, Gerichtsvollzieherkosten usw.	621,30	--	15.000,00	17.943,62	2.943,62	--	17.322,32
762550 - Sachverständigen-, Gerichts- und ähnliche Auszahlungen - Auszahlungen für Flächennutzungsplan und Bebauungspläne	--	--	17.400,00	--	-17.400,00	--	--
762590 - Sachverständigen-, Gerichts- und ähnliche Auszahlungen - Sonstige	11.045,60	--	5.000,00	--	-5.000,00	--	-11.045,60
763100 - Büromaterial	43,23	--	50,00	--	-50,00	--	-43,23
763410 - Auszahlungen für Fernmeldegebühren	970,07	--	1.150,00	998,35	-151,65	--	28,28
763600 - Öffentlichkeitsarbeit	0,00	--	250,00	--	-250,00	--	-0,00
763620 - Öffentlichkeitsarbeit - Neujahrsempfang	221,23	--	450,00	819,33	369,33	--	598,10
763900 - Sonstige Geschäftsauszahlungen	5.832,15	--	7.750,00	4.867,83	-2.882,17	--	-964,32
763910 - 800-Jahr-Feier	--	--	9.000,00	4.098,60	-4.901,40	--	4.098,60



Jahresabschluss Wattenheim
(Pfalz)

	Ergebnis des Haushaltsvorjahres	Übertragung aus Vorjahr	Ansatz des Haushaltsjahres einschl. Nachträge	Ergebnis des Haushaltsjahres	Abweichung im Haushaltsjahr	Übertragung in Folgejahr	Ergebnisveränderung gegenüber Haushaltsvorjahr
764110 - Versicherungsbeiträge - Allgemein	4.834,21	--	5.160,00	5.546,41	386,41	--	712,20
764120 - Kfz-Versicherungen	88,31	--	1.250,00	1.225,95	-24,05	--	1.137,64
764130 - Haftpflichtversicherungen	4.956,30	--	5.300,00	4.878,52	-421,48	--	-77,78
764140 - Unfallversicherungen	5.592,19	--	5.600,00	5.362,60	-237,40	--	-229,59
764190 - Versicherungsbeiträge - Sonstige Versicherungen	--	--	0,00	--	-0,00	--	--
764200 - Beiträge zu Wirtschaftsverbänden, Berufsvertretungen und Vereinen	-18,34	--	1.100,00	1.124,49	24,49	--	1.142,83
768100 - Grundsteuer	923,46	--	900,00	923,46	23,46	--	0,00
768200 - Kraftfahrzeugsteuer	--	--	430,00	426,00	-4,00	--	426,00
769200 - Verfügungsmittel	504,01	--	250,00	34,50	-215,50	--	-469,51
769310 - Repräsentationen - allgemein	436,47	--	350,00	390,00	40,00	--	-46,47
769320 - Repräsentationen - Jubiläen bei Bürgern, Seniorenveranstaltungen	353,50	--	1.500,00	140,77	-1.359,23	--	-212,73
F15 - Summe der laufenden Auszahlungen aus Verwaltungstätigkeit	2.174.210,45	--	2.273.820,00	2.214.393,38	-59.426,62	--	40.182,93
F16 - Saldo der laufenden Ein- und Auszahlungen aus Verwaltungstätigkeit	79.969,98	--	-96.210,00	3.452,79	99.662,79	--	-76.517,19
F17 - Zinseinzahlungen und sonstige Finanzeinzahlungen	33.098,17	--	40.430,00	37.033,88	-3.396,12	--	3.935,71
672100 - Zinsen aus Stundungen und Verrentungen	239,19	--	100,00	--	-100,00	--	-239,19
674000 - Einzahlungen aus Beteiligungen ohne assoziierte Unternehmen	32.000,00	--	40.000,00	36.000,00	-4.000,00	--	4.000,00
678110 - Erträge aus Wertpapieren des Anlagevermögens - Dividende aus Aktien	20,98	--	30,00	19,88	-10,12	--	-1,10
679200 - Vollverzinsung aus Gewerbesteuer (§ 233a AO)	838,00	--	300,00	364,00	64,00	--	-474,00
679900 - Sonstige	--	--	0,00	650,00	650,00	--	650,00
F18 - Zinsauszahlungen und sonstige Finanzauszahlungen	10.173,04	--	7.150,00	5.888,24	-1.261,76	--	-4.284,80
774300 - Zinsauszahlungen und sonstige Finanzauszahlungen an Gemeinden und Gemeindeverbände	--	--	200,00	--	-200,00	--	--



Jahresabschluss Wattenheim
(Pfalz)

	Ergebnis des Haushaltsvorjahres	Übertragung aus Vorjahr	Ansatz des Haushaltsjahres einschl. Nachträge	Ergebnis des Haushaltsjahres	Abweichung im Haushaltsjahr	Übertragung in Folgejahr	Ergebnisveränderung gegenüber Haushaltsvorjahr
775110 - Zinsauszahlungen und sonstige Finanzauszahlungen an Banken	3.281,88	--	3.050,00	3.246,66	196,66	--	-35,22
775120 - Zinsauszahlungen und sonstige Finanzauszahlungen an Sparkassen	6.502,68	--	2.750,00	2.404,57	-345,43	--	-4.098,11
775190 - Zinsauszahlungen und sonstige Finanzauszahlungen an sonstige inländische Kreditinstitute	207,48	--	150,00	160,01	10,01	--	-47,47
779100 - Zinsauszahlungen und sonstige Finanzauszahlungen aus der Vollverzinsung der Gewerbesteuer (§ 233a AO)	181,00	--	1.000,00	77,00	-923,00	--	-104,00
F19 - Saldo der Zins- und sonstigen Finanzein- und -auszahlungen	22.925,13	--	33.280,00	31.145,64	-2.134,36	--	8.220,51
F20 - Saldo der ordentlichen Ein- und Auszahlungen	102.895,11	--	-62.930,00	34.598,43	97.528,43	--	-68.296,68
F21 - Saldo der außerordentlichen Ein- und Auszahlungen	--	--	--	-782,59	-782,59	--	-782,59
F21a - Außerordentliche Einzahlungen	--	--	--	--	-0,00	--	--
F21b - Außerordentliche Auszahlungen	--	--	--	782,59	782,59	--	782,59
769500 - Außerordentliche Auszahlungen	--	--	--	782,59	782,59	--	782,59
F22 - Saldo der Ein- und Auszahlungen aus internen Leistungsbeziehungen	0,00	--	0,00	0,00	0,00	--	0,00
F22a - Einzahlungen aus internen Leistungsbeziehungen	31.929,74	--	69.800,00	68.581,92	-1.218,08	--	36.652,18
698200 - Einzahlung aus internen Leistungsbeziehungen	31.929,74	--	69.800,00	68.581,92	-1.218,08	--	36.652,18
F22b - Auszahlungen aus internen Leistungsbeziehungen	31.929,74	--	69.800,00	68.581,92	-1.218,08	--	36.652,18
798200 - Auszahlung aus internen Leistungsbeziehungen	31.929,74	--	69.800,00	68.581,92	-1.218,08	--	36.652,18
F23 - Saldo der ordentlichen und außerordentlichen Ein- und Auszahlungen	102.895,11	--	-62.930,00	33.815,84	96.745,84	--	-69.079,27
F24 - Einzahlungen aus Investitionszuwendungen	8.779,57	--	15.610,00	13.663,91	-1.946,09	--	4.884,34



Jahresabschluss Wattenheim
(Pfalz)

	Ergebnis des Haushaltsvorjahres	Übertragung aus Vorjahr	Ansatz des Haushaltsjahres einschl. Nachträge	Ergebnis des Haushaltsjahres	Abweichung im Haushaltsjahr	Übertragung in Folgejahr	Ergebnisveränderung gegenüber Haushaltsvorjahr
681410 - Investitionszuwendungen von dem Bund	4.311,56	--	--	--	-0,00	--	-4.311,56
681420 - Investitionszuwendungen von dem Land	--	--	13.150,00	2.429,00	-10.721,00	--	2.429,00
681430 - Investitionszuwendungen von Gemeinden und Gemeindeverbänden	--	--	1.460,00	7.830,00	6.370,00	--	7.830,00
681470 - Investitionszuwendungen von rechtsfähigen Stiftungen	2.500,00	--	--	--	-0,00	--	-2.500,00
681590 - Investitionszuwendungen vom sonstigen privaten Bereich	2.750,00	--	0,00	--	-0,00	--	-2.750,00
681762 - Anzahlungen auf Sonderposten zum Anlagevermögen vom Land	--	--	0,00	2.571,00	2.571,00	--	2.571,00
681770 - Anzahlungen auf Sonderposten zum Anlagevermögen vom privaten Bereich	-781,99	--	1.000,00	833,91	-166,09	--	1.615,90
F25 - Einzahlungen aus Beiträgen und ähnlichen Entgelten, sonstige Sonderposten	6.101,25	--	8.000,00	7.857,50	-142,50	--	1.756,25
682510 - Beiträge und ähnliche Entgelte vom privaten Bereich	--	--	0,00	--	-0,00	--	--
682700 - Grabnutzungsentgelte	6.101,25	--	8.000,00	7.857,50	-142,50	--	1.756,25
F26 - Sonstige Investitionseinzahlungen	-14,80	--	5.800,00	4.680,00	-1.120,00	--	4.694,80
685100 - Einzahlungen für unbebaute Grundstücke und grundstücksgleiche Rechte	--	--	5.800,00	4.680,00	-1.120,00	--	4.680,00
685200 - Einzahlungen für bebaute Grundstücke und grundstücksgleiche Rechte	--	--	0,00	--	-0,00	--	--
685300 - Einzahlungen für Infrastrukturvermögen, einschließlich Grundstücke und grundstücksgleiche Rechte	-14,80	--	--	--	-0,00	--	14,80
F27 - Summe der Einzahlungen aus Investitionstätigkeit	14.866,02	--	29.410,00	26.201,41	-3.208,59	--	11.335,39
F28 - Auszahlungen für immaterielle Vermögensgegenstände	--	--	0,00	--	-0,00	--	--
784200 - Auszahlungen für Investitionszuschüsse Nutzungsberechtigter	--	--	0,00	--	-0,00	--	--



Jahresabschluss Wattenheim
(Pfalz)

	Ergebnis des Haushaltsvorjahres	Übertragung aus Vorjahr	Ansatz des Haushaltsjahres einschl. Nachträge	Ergebnis des Haushaltsjahres	Abweichung im Haushaltsjahr	Übertragung in Folgejahr	Ergebnisveränderung gegenüber Haushaltsvorjahr
F29 - Auszahlungen für Sachanlagen	81.109,70	--	235.900,00	50.931,44	-184.968,56	--	-30.178,26
785100 - Auszahlungen für unbebaute Grundstücke und grundstücksgleiche Rechte	1.726,57	--	0,00	--	-0,00	--	-1.726,57
785210 - Auszahlungen für bebaute Grundstücke und grundstücksgleiche Rechte, Erwerb von Grund und Boden.	--	--	126.700,00	--	-126.700,00	--	--
785220 - Auszahlungen für bebaute Grundstücke und grundstücksgleiche Rechte, Erwerb von Gebäuden und Grundstückseinrichtungen.	1.579,84	--	--	1.844,34	1.844,34	--	264,50
785310 - Auszahlungen für Infrastrukturvermögen, einschließlich Grundstücke und grundstücksgleiche Rechte, Erwerb von Grund und Boden	--	--	0,00	--	-0,00	--	--
785330 - Auszahlung für Infrastrukturvermögen, einschließlich Grundstücke und grundstücksgleiche Rechte, Auszahlungen für Baumaßnahmen.	49.995,18	--	52.500,00	--	-52.500,00	--	-49.995,18
785600 - Auszahlungen für Fahrzeuge, Maschinen und technische Anlagen	--	--	0,00	--	-0,00	--	--
785710 - Auszahlungen für bewegliche Sachen des Anlagevermögens oberhalb der Wertgrenze i.H.v. 410,00 Euro	27.266,86	--	33.700,00	43.603,17	9.903,17	--	16.336,31
785720 - Auszahlungen für bewegliche Sachen des Anlagevermögens unterhalb der Wertgrenze i.H.v. 410,00 Euro	364,65	--	500,00	1.134,89	634,89	--	770,24
785930 - Auszahlungen für Anlagen im Bau und für geleistete Anzahlungen,	176,60	--	22.500,00	4.349,04	-18.150,96	--	4.172,44
F30 - Auszahlungen für Finanzanlagen	--	--	--	--	-0,00	--	--
F31 - Sonstige Investitionsauszahlungen	0,00	--	0,00	--	-0,00	--	-0,00
788130 - Auszahlungen für Betriebsstoffe	0,00	--	0,00	--	-0,00	--	-0,00
F32 - Summe der Auszahlungen aus Investitionstätigkeit	81.109,70	--	235.900,00	50.931,44	-184.968,56	--	-30.178,26



Jahresabschluss Wattenheim
(Pfalz)

	Ergebnis des Haushaltsvorjahres	Übertragung aus Vorjahr	Ansatz des Haushaltsjahres einschl. Nachträge	Ergebnis des Haushaltsjahres	Abweichung im Haushaltsjahr	Übertragung in Folgejahr	Ergebnisveränderung gegenüber Haushaltsvorjahr
F33 - Saldo der Ein- und Auszahlungen aus Investitionstätigkeit	-66.243,68	--	-206.490,00	-24.730,03	181.759,97	--	41.513,65
F34 - Finanzmittelüberschuss / Finanzmittelfehlbetrag	36.651,43	--	-269.420,00	9.085,81	278.505,81	--	-27.565,62
F35 - Aufnahme von Investitionskrediten	0,00	66.000,00	206.490,00	66.000,00	-206.490,00	23.200,00	66.000,00
692422 - Kredite für Investitionen vom Land - Laufzeit über 1 bis 5 Jahre	--	--	0,00	--	-0,00	--	--
692531 - Kredite für Investitionen vom inländischen Geldmarkt - Laufzeit 5 Jahre und mehr	0,00	66.000,00	206.490,00	66.000,00	-206.490,00	23.200,00	66.000,00
F36 - Tilgung von Investitionskrediten	56.408,39	--	52.100,00	51.822,58	-277,42	--	-4.585,81
792510 - Tilgung von Krediten für Investitionen vom inländischen Geldmarkt - Kredite in Euro-Währung (fester Zins)	56.408,39	--	52.100,00	51.822,58	-277,42	--	-4.585,81
F37 - Saldo der Ein- und Auszahlungen aus Investitionskrediten	-56.408,39	66.000,00	154.390,00	14.177,42	-206.212,58	23.200,00-	70.585,81
F38c - Einzahlungen aus durchlaufenden Geldern	26.118,16	--	2.400,00	49.784,57	47.384,57	--	23.666,41
697100 - Einzahlungen durchlaufende Gelder	2.118,16	--	2.400,00	0,00	-2.400,00	--	-2.118,16
697800 - Ausgleich KEEP für Betriebszweig Bäderbetrieb Plus-Minus-Null	24.000,00	--	--	49.784,57	49.784,57	--	25.784,57
F38d - Auszahlungen aus durchlaufenden Geldern	24.159,51	--	2.400,00	48.000,00	45.600,00	--	23.840,49
797100 - Auszahlung durchlaufende Gelder	159,51	--	2.400,00	--	-2.400,00	--	-159,51
797800 - Ausgleich KEEP für Betriebszweig Bäderbetrieb Plus-Minus-Null	24.000,00	--	--	48.000,00	48.000,00	--	24.000,00
F38 - Veränderung der Forderungen gegenüber der Verbandsgemeinde im Rahmen der Einheitskasse	1.958,65	--	0,00	1.784,57	1.784,57	--	-174,08
F39a - Einzahlungen Verbindlichkeiten Einheitskasse	17.798,31	--	115.030,00	--	-115.030,00	--	-17.798,31
694440 - Aufnahme von Krediten zur Liquiditätssicherung bei der Verbandsgemeinde (Aufnahme von Verbindlichkeiten)	17.798,31	--	115.030,00	--	-115.030,00	--	-17.798,31



Jahresabschluss Wattenheim
(Pfalz)

	Ergebnis des Haushaltsvorjahres	Übertragung aus Vorjahr	Ansatz des Haushaltsjahres einschl. Nachträge	Ergebnis des Haushaltsjahres	Abweichung im Haushaltsjahr	Übertragung in Folgejahr	Ergebnisveränderung gegenüber Haushaltsvorjahr
694510 - Kredite für Liquiditätssicherung vom inländischen Geldmarkt	--	--	0,00	--	-0,00	--	--
F39b - Auszahlungen Verbindlichkeiten Einheitskasse	--	--	0,00	25.047,80	25.047,80	--	25.047,80
794430 - Tilgung von Krediten zur Liquiditätssicherung bei der Verbandsgemeinde (Tilgung von Verbindlichkeiten)	--	--	0,00	25.047,80	25.047,80	--	25.047,80
794510 - Tilgung von Krediten zur Liquiditätssicherung vom inländischen Geldmarkt - Kredite in Euro-Währung (fester Zins)	--	--	0,00	--	-0,00	--	--
F39 - Veränderung der Verbindlichkeiten gegenüber der Verbandsgemeinde im Rahmen der Einheitskasse	17.798,31	--	115.030,00	-25.047,80	-140.077,80	--	-42.846,11
F40 - Saldo der Ein- und Auszahlungen aus Finanzierungstätigkeit	-36.651,43	66.000,00	269.420,00	-9.085,81	-206.505,81	23.200,00	27.565,62
F41a - Einzahlungen durchlaufende Gelder	26.118,16	--	2.400,00	49.784,57	47.384,57	--	23.666,41
697100 - Einzahlungen durchlaufende Gelder	2.118,16	--	2.400,00	0,00	-2.400,00	--	-2.118,16
697800 - Ausgleich KEEP für Betriebszweig Bäderbetrieb Plus-Minus-Null	24.000,00	--	--	49.784,57	49.784,57	--	25.784,57
F41b - Auszahlungen durchlaufende Gelder	24.159,51	--	2.400,00	48.000,00	45.600,00	--	23.840,49
797100 - Auszahlung durchlaufende Gelder	159,51	--	2.400,00	--	-2.400,00	--	-159,51
797800 - Ausgleich KEEP für Betriebszweig Bäderbetrieb Plus-Minus-Null	24.000,00	--	--	48.000,00	48.000,00	--	24.000,00
F41 - Saldo der durchlaufenden Gelder	1.958,65	--	0,00	1.784,57	1.784,57	--	-174,08
F42 - Verwendung Finanzmittelüberschuss / Deckung Finanzmittel-fehlbetrag	-34.692,78	66.000,00	269.420,00	-7.301,24	-342.721,24	23.200,00	27.391,54
F43 - Veränderung der liquiden Mittel (einschl. durchlaufende Gelder)	0,00	--	0,00	0,00	0,00	--	0,00
F44 - nachrichtlich: Ausgleich Finanzhaushalt (F23 - F36)	46.486,72	--	-115.030,00	-18.006,74	97.023,26	--	-64.493,46



3 Teilrechnungen (Muster 17 zu § 46 GemHVO)

Teilhaushalt 1 – Allgemeiner Haushalt

- 111001 - Verwaltungssteuerung
- 111301 - Öffentlichkeitsarbeit, Veranstaltungen, Ehrungen, Jubiläen
- 111401 - Gremien
- 114201 - Liegenschaften
- 114301 - Bauhof
- 114501 - Sonstige zentrale Dienste
- 114601 - Versicherungen
- 116201 - Kasse
- 281001 - Heimat- und sonstige Kulturpflege
- 281101 - Seniorenbetreuung und –förderung
- 362001 - Jugend- und Vereinsarbeit
- 365201 - Kindertagesstätte
- 366001 - Einrichtungen der Jugendarbeit und Kinderspielplätze
- 366101 - Kinderfeste
- 421001 - Förderung des Sports
- 511001 - Räumliche Planungs- und Entwicklungsmaßnahmen
- 511601 - Bodenordnung und Liegenschaftskataster, Umlegungen
- 537101 - Kommunale Abfallwirtschaft
- 541001 - Gemeindestraßen
- 541501 - Konzessionsabgaben
- 551001 - Öffentliches Grün, Landschaftsbau
- 552120 - Hochwasserschutz
- 553001 - Friedhof- und Bestattungswesen
- 554001 - Naturschutz und Landschaftspflege
- 555101 - Kommunale Forstbetriebe
- 555901 - Feldwege, Landwirtschaftswege, Wirtschaftswege
- 573111 - Wochenmärkte, Jahrmärkte, Kerwen und Weihnachtsmärkte
- 573121 - Gemeindefesthalle
- 573181 - Glocken, Turmuhren, Kirchtürme
- 575001 - Tourismusförderung

Teilhaushalt 2 – Zentrale Finanzwirtschaft

- 611001 - Steuern, allgemeine Zuweisungen und Umlagen, Steuerbeteiligungen
- 611320 - Sonstige allgemeine Zuweisung (KEF)
- 612101 - Zinseinnahmen und ähnliche Erträge, Stundungs- und Verrentungszinsen, Vollverzinsung Gewerbesteuer
- 612201 - Zinsen Darlehen, Kassenkredite
- 612501 - Ein- und Auszahlungen für Kredite (Tilgungen und Umschuldungen)
- 626001 - Beteiligung, Anteile, Wertpapier des Anlagevermögens



Jahresabschluss Wattenheim
(Pfalz)

3.1 Teilhaushalt 1 - Allgemeiner Haushalt

Teilergebnisrechnung

	Ergebnis des Haushaltsvor- jahres	Übertra- gung aus Vorjahr	Ansatz des Haushaltsjah- res einschl. Nachträge	Ergebnis des Haushaltsjah- res	Abwei- chung im Haushalts- jahr	Übertra- gung in Folgejahr	Ergebnisverände- rung gegenüber Haushaltsvorjahr
E1 - Steuern und ähnliche Abgaben	--	--	--	--	-0,00	--	--
E2 - Zuwendungen, allgemeine Umlagen und sonstige Transfererträge	452.129,68	--	452.790,00	469.826,14	17.036,14	--	17.696,46
E3 - Erträge der sozialen Sicherung	--	--	--	--	-0,00	--	--
E4 - Öffentlich-rechtliche Leistungsentgelte	76.579,48	--	66.050,00	77.263,33	11.213,33	--	683,85
E5 - Privatrechtliche Leistungsentgelte	141.558,63	--	131.810,00	128.278,20	-3.531,80	--	-13.280,43
E6 - Kostenerstattungen und -umlagen	41.255,50	--	39.000,00	42.576,37	3.576,37	--	1.320,87
E7 - Sonstige laufende Erträge	74.186,08	--	149.760,00	151.436,05	1.676,05	--	77.249,97
E8 - Summe der laufenden Erträge aus Verwaltungstätigkeit	785.709,37	--	839.410,00	869.380,09	29.970,09	--	83.670,72
E9 - Personal- und Versorgungsaufwendungen	590.886,66	--	614.100,00	643.339,92	29.239,92	--	52.453,26
E10 - Aufwendungen für Sach- und Dienstleistungen	261.071,29	--	307.730,00	268.377,23	-39.352,77	--	7.305,94
E11 - Abschreibungen	145.165,52	--	131.600,00	139.120,52	7.520,52	--	-6.045,00
E12 - Zuwendungen, Umlagen und sonstige Transferaufwendungen	101.690,30	--	94.400,00	96.441,46	2.041,46	--	-5.248,84
E13 - Aufwendungen der sozialen Sicherung	--	--	--	--	-0,00	--	--
E14 - Sonstige laufende Aufwendungen	41.049,25	--	85.080,00	55.993,90	-29.086,10	--	14.944,65
E15 - Summe der laufenden Aufwendungen aus Verwaltungstätigkeit	1.139.863,02	--	1.232.910,00	1.203.273,03	-29.636,97	--	63.410,01
E16 - Laufendes Ergebnis aus Verwaltungstätigkeit	-354.153,65	--	-393.500,00	-333.892,94	59.607,06	--	20.260,71
E17 - Zinserträge und sonstige Finanzerträge	--	--	--	--	-0,00	--	--
E18 - Zinsaufwendungen und sonstige Finanzaufwendungen	--	--	--	--	-0,00	--	--
E19 - Saldo der Zins- und sonstigen Finanzerträge und -aufwendungen	--	--	--	--	-0,00	--	--



Jahresabschluss Wattenheim
(Pfalz)

	Ergebnis des Haushaltsvor- jahres	Übertra- gung aus Vorjahr	Ansatz des Haushaltsjah- res einschl. Nachträge	Ergebnis des Haushaltsjah- res	Abwei- chung im Haushalts- jahr	Übertra- gung in Folgejahr	Ergebnisverände- rung gegenüber Haushaltsvorjahr
E20 - Ordentliches Er- gebnis	-354.153,65	--	-393.500,00	-333.892,94	59.607,06	--	20.260,71
E21 - Außerordentliches Ergebnis	--	--	--	-782,59	-782,59	--	-782,59
E22 - Saldo aus internen Leistungsbeziehungen	0,00	--	0,00	0,00	0,00	--	0,00
E23 - Jahresergebnis (Jahresüberschuss / Jahresfehlbetrag) des Teilhaushalts	-354.153,65	--	-393.500,00	-334.675,53	58.824,47	--	19.478,12



Jahresabschluss Wattenheim
(Pfalz)

Teilfinanzrechnung

	Ergebnis des Haushaltsvorjahres	Übertragung aus Vorjahr	Ansatz des Haushaltsjahres einschl. Nachträge	Ergebnis des Haushaltsjahres	Abweichung im Haushaltsjahr	Übertragung in Folgejahr	Ergebnisveränderung gegenüber Haushaltsvorjahr
F16 - Saldo der laufenden Ein- und Auszahlungen aus Verwaltungstätigkeit	-308.828,78	--	-422.510,00	-397.050,91	25.459,09	--	-88.222,13
F19 - Saldo der Zins- und sonstigen Finanzein- und -auszahlungen	--	--	--	--	-0,00	--	--
F20 - Saldo der ordentlichen Ein- und Auszahlungen	-308.828,78	--	-422.510,00	-397.050,91	25.459,09	--	-88.222,13
F21 - Saldo der außerordentlichen Ein- und Auszahlungen	--	--	--	-782,59	-782,59	--	-782,59
F22 - Saldo der Ein- und Auszahlungen aus internen Leistungsbeziehungen	0,00	--	0,00	0,00	0,00	--	0,00
F23 - Saldo der ordentlichen und außerordentlichen Ein- und Auszahlungen	-308.828,78	--	-422.510,00	-397.833,50	24.676,50	--	-89.004,72
F24 - Einzahlungen aus Investitionszuwendungen	8.779,57	--	15.610,00	13.663,91	-1.946,09	--	4.884,34
F25 - Einzahlungen aus Beiträgen und ähnlichen Entgelten, sonstige Sonderposten	6.101,25	--	8.000,00	7.857,50	-142,50	--	1.756,25
F26 - Sonstige Investitionseinzahlungen	-14,80	--	5.800,00	4.680,00	-1.120,00	--	4.694,80
F27 - Summe der Einzahlungen aus Investitionstätigkeit	14.866,02	--	29.410,00	26.201,41	-3.208,59	--	11.335,39
F28 - Auszahlungen für immaterielle Vermögensgegenstände	--	--	0,00	--	-0,00	--	--
F29 - Auszahlungen für Sachanlagen	81.109,70	--	235.900,00	50.931,44	-184.968,56	--	-30.178,26
F30 - Auszahlungen für Finanzanlagen	--	--	--	--	-0,00	--	--
F31 - Sonstige Investitionsauszahlungen	0,00	--	0,00	--	-0,00	--	-0,00
F32 - Summe der Auszahlungen aus Investitionstätigkeit	81.109,70	--	235.900,00	50.931,44	-184.968,56	--	-30.178,26
F33 - Saldo der Ein- und Auszahlungen aus Investitionstätigkeit	-66.243,68	--	-206.490,00	-24.730,03	181.759,97	--	41.513,65
F34 - Finanzmittelüberschuss / Finanzmittelfehlbetrag des Teilhaushalts	-375.072,46	--	-629.000,00	-422.563,53	206.436,47	--	-47.491,07



Jahresabschluss Wattenheim
(Pfalz)

3.2 Teilhaushalt 2 - Zentrale Finanzwirtschaft

Teilergebnisrechnung

	Ergebnis des Haushaltsvorjahres	Übertragung aus Vorjahr	Ansatz des Haushaltsjahres einschl. Nachträge	Ergebnis des Haushaltsjahres	Abweichung im Haushaltsjahr	Übertragung in Folgejahr	Ergebnisveränderung gegenüber Haushaltsvorjahr
E1 - Steuern und ähnliche Abgaben	1.317.658,68	--	1.268.100,00	1.308.006,03	39.906,03	--	-9.652,65
E2 - Zuwendungen, allgemeine Umlagen und sonstige Transfererträge	190.569,00	--	234.660,00	234.288,00	-372,00	--	43.719,00
E3 - Erträge der sozialen Sicherung	--	--	--	--	-0,00	--	--
E4 - Öffentlich-rechtliche Leistungsentgelte	--	--	--	--	-0,00	--	--
E5 - Privatrechtliche Leistungsentgelte	--	--	--	--	-0,00	--	--
E6 - Kostenerstattungen und -umlagen	--	--	--	--	-0,00	--	--
E7 - Sonstige laufende Erträge	20.875,45	--	0,00	36,00	36,00	--	-20.839,45
E8 - Summe der laufenden Erträge aus Verwaltungstätigkeit	1.529.103,13	--	1.502.760,00	1.542.330,03	39.570,03	--	13.226,90
E9 - Personal- und Versorgungsaufwendungen	--	--	--	--	-0,00	--	--
E10 - Aufwendungen für Sach- und Dienstleistungen	--	--	--	--	-0,00	--	--
E11 - Abschreibungen	--	--	--	--	-0,00	--	--
E12 - Zuwendungen, Umlagen und sonstige Transferaufwendungen	1.099.108,89	--	1.176.460,00	1.175.303,67	-1.156,33	--	76.194,78
E13 - Aufwendungen der sozialen Sicherung	--	--	--	--	-0,00	--	--
E14 - Sonstige laufende Aufwendungen	--	--	0,00	23.474,80	23.474,80	--	23.474,80
E15 - Summe der laufenden Aufwendungen aus Verwaltungstätigkeit	1.099.108,89	--	1.176.460,00	1.198.778,47	22.318,47	--	99.669,58
E16 - Laufendes Ergebnis aus Verwaltungstätigkeit	429.994,24	--	326.300,00	343.551,56	17.251,56	--	-86.442,68
E17 - Zinserträge und sonstige Finanzerträge	32.749,88	--	40.430,00	37.150,05	-3.279,95	--	4.400,17
E18 - Zinsaufwendungen und sonstige Finanzaufwendungen	8.275,28	--	7.150,00	5.882,31	-1.267,69	--	-2.392,97
E19 - Saldo der Zins- und sonstigen Finanzerträge und -aufwendungen	24.474,60	--	33.280,00	31.267,74	-2.012,26	--	6.793,14



Jahresabschluss Wattenheim
(Pfalz)

	Ergebnis des Haushaltsvor- jahres	Übertra- gung aus Vorjahr	Ansatz des Haushaltsjah- res einschl. Nachträge	Ergebnis des Haushaltsjah- res	Abwei- chung im Haushalts- jahr	Übertra- gung in Folgejahr	Ergebnisverände- rung gegenüber Haushaltsvorjahr
E20 - Ordentliches Er- gebnis	454.468,84	--	359.580,00	374.819,30	15.239,30	--	-79.649,54
E21 - Außerordentliches Ergebnis	--	--	--	--	-0,00	--	--
E22 - Saldo aus internen Leistungsbeziehungen	--	--	--	--	-0,00	--	--
E23 - Jahresergebnis (Jahresüberschuss / Jahresfehlbetrag) des Teilhaushalts	454.468,84	--	359.580,00	374.819,30	15.239,30	--	-79.649,54



Jahresabschluss Wattenheim
(Pfalz)

Teilfinanzrechnung

	Ergebnis des Haushaltsvorjahres	Übertragung aus Vorjahr	Ansatz des Haushaltsjahres einschl. Nachträge	Ergebnis des Haushaltsjahres	Abweichung im Haushaltsjahr	Übertragung in Folgejahr	Ergebnisveränderung gegenüber Haushaltsvorjahr
F16 - Saldo der laufenden Ein- und Auszahlungen aus Verwaltungstätigkeit	388.798,76	--	326.300,00	400.503,70	74.203,70	--	11.704,94
F19 - Saldo der Zins- und sonstigen Finanzein- und -auszahlungen	22.925,13	--	33.280,00	31.145,64	-2.134,36	--	8.220,51
F20 - Saldo der ordentlichen Ein- und Auszahlungen	411.723,89	--	359.580,00	431.649,34	72.069,34	--	19.925,45
F21 - Saldo der außerordentlichen Ein- und Auszahlungen	--	--	--	--	-0,00	--	--
F22 - Saldo der Ein- und Auszahlungen aus internen Leistungsbeziehungen	--	--	--	--	-0,00	--	--
F23 - Saldo der ordentlichen und außerordentlichen Ein- und Auszahlungen	411.723,89	--	359.580,00	431.649,34	72.069,34	--	19.925,45
F24 - Einzahlungen aus Investitionszuwendungen	--	--	--	--	-0,00	--	--
F25 - Einzahlungen aus Beiträgen und ähnlichen Entgelten, sonstige Sonderposten	--	--	--	--	-0,00	--	--
F26 - Sonstige Investitionseinzahlungen	--	--	--	--	-0,00	--	--
F27 - Summe der Einzahlungen aus Investitionstätigkeit	--	--	--	--	-0,00	--	--
F28 - Auszahlungen für immaterielle Vermögensgegenstände	--	--	--	--	-0,00	--	--
F29 - Auszahlungen für Sachanlagen	--	--	--	--	-0,00	--	--
F30 - Auszahlungen für Finanzanlagen	--	--	--	--	-0,00	--	--
F31 - Sonstige Investitionsauszahlungen	--	--	--	--	-0,00	--	--
F32 - Summe der Auszahlungen aus Investitionstätigkeit	--	--	--	--	-0,00	--	--
F33 - Saldo der Ein- und Auszahlungen aus Investitionstätigkeit	--	--	--	--	-0,00	--	--
F34 - Finanzmittelüberschuss / Finanzmittelfehlbetrag des Teilhaushalts	411.723,89	--	359.580,00	431.649,34	72.069,34	--	19.925,45



4 Bilanz zum 31.12.2020

4.1 Bilanz ohne Konten zum 31.12.2020

	Ergebnis 2019	Ergebnis 2020
A1 - Anlagevermögen	11.594.183,96	11.501.405,15
A1.1 - Immaterielle Vermögensgegenstände	289.257,59	270.375,10
A1.1.1 - Gewerbliche Schutzrechte und ähnliche Recht und Werte sowie Lizenzen an solchen Rechten und Werten	--	--
A1.1.2 - Geleistete Zuwendungen	--	--
A1.1.3 - Gezahlte Investitionszuschüsse	289.257,59	270.375,10
A1.1.4 - Geschäfts- oder Firmenwert	--	--
A1.1.5 - Anzahlungen auf immaterielle Vermögensgegenstände	--	--
A1.2 - Sachanlagen	10.672.316,53	10.598.420,21
A1.2.1 - Wald, Forsten	4.246.266,67	4.246.266,67
A1.2.2 - Sonstige unbebaute Grundstücke und grundstücksgleiche Rechte	385.162,07	379.370,35
A1.2.3 - Bebaute Grundstücke und grundstücksgleiche Rechte	1.664.449,23	1.626.896,26
A1.2.4 - Infrastrukturvermögen	4.183.202,96	4.120.942,22
A1.2.5 - Bauten auf fremdem Grund und Boden	--	--
A1.2.6 - Kunstgegenstände, Denkmäler	12.209,57	12.023,45
A1.2.7 - Maschinen, technische Anlagen, Fahrzeuge	3,00	3,00
A1.2.8 - Betriebs- und Geschäftsausstattung	102.769,78	130.487,39
A1.2.9 - Pflanzen und Tiere	9.098,56	8.927,14
A1.2.10 - Geleistete Anzahlungen, Anlagen im Bau	69.154,69	73.503,73
A1.3 - Finanzanlagen	632.609,84	632.609,84
A1.3.1 - Anteile an verbundenen Unternehmen	--	--
A1.3.2 - Ausleihungen an verbundene Unternehmen	--	--
A1.3.3 - Beteiligungen	631.008,84	631.008,84
A1.3.4 - Ausleihungen an Unternehmen, mit denen ein Beteiligungsverhältnis besteht	--	--
A1.3.5 - Sondervermögen, Zweckverbände, Anstalten des öffentlichen Rechts, rechtsfähige kommunale Stiftungen	1.001,00	1.001,00
A1.3.6 - Ausleihungen an Sondervermögen, Zweckverbände, Anstalten des öffentlichen Rechts, rechtsfähige kommunale Stiftungen	--	--
A1.3.7 - Sonstige Wertpapiere des Anlagevermögens	--	--
A1.3.8 - Sonstige Ausleihungen	600,00	600,00
A2 - Umlaufvermögen	266.056,69	289.234,87
A2.1 - Vorräte	0,00	0,00
A2.1.1 - Roh-, Hilfs- und Betriebsstoffe	0,00	0,00
A2.1.2 - Unfertige Erzeugnisse, unfertige Leistungen	0,00	0,00
A2.1.3 - Fertige Erzeugnisse, fertige Leistungen und Waren	--	--
A2.1.4 - Geleistete Anzahlungen auf Vorräte	--	--
A2.2 - Forderungen und sonstige Vermögensgegenstände	266.056,69	289.234,87
A2.2.1 - Öffentlich-rechtliche Forderungen, Forderungen aus Transferleistungen	95.009,86	167.818,56
A2.2.2 - Privatrechtliche Forderungen aus Lieferungen und Leistungen	2.385,73	4.850,81



Jahresabschluss Wattenheim
(Pfalz)

	Ergebnis 2019	Ergebnis 2020
A2.2.3 - Forderungen gegen verbundene Unternehmen	--	--
A2.2.4 - Forderungen gegen Unternehmen, mit denen ein Beteiligungsverhältnis besteht	--	--
A2.2.5 - Forderungen gegen Sondervermögen, Zweckverbände, Anstalten des öffentlichen Rechts, rechtsfähige kommunale Stiftungen	22.128,53	313,61
A2.2.6 - Forderungen gegen den sonstigen öffentlichen Bereich	146.532,57	116.240,84
A2.2.7 - Sonstige Vermögensgegenstände	--	11,05
A2.3 - Wertpapiere des Umlaufvermögens	--	--
A2.3.1 - Anteile an verbundenen Unternehmen	--	--
A2.3.2 - Sonstige Wertpapiere des Umlaufvermögens	--	--
A2.4 - Kassenbestand, Bundesbankguthaben, Guthaben bei der Europäischen Zentralbank, Guthaben bei Kreditinstituten und Schecks	--	--
A3 - Ausgleichsposten für latente Steuern	--	--
A4 - Rechnungsabgrenzungsposten	2.452,01	2.360,93
A4.1 - Disagio	--	--
A4.2 - Sonstige Rechnungsabgrenzungsposten	2.452,01	2.360,93
A5 - Nicht durch Eigenkapital gedeckter Fehlbetrag	--	--
Summe Aktiva	11.862.692,66	11.793.000,95
P1 - Eigenkapital	7.129.371,20	7.169.514,97
P1.1 - Kapitalrücklage	7.029.056,01	7.129.371,20
P1.2 - Sonstige Rücklagen	--	--
P1.3 - Jahresüberschuss / Jahresfehlbetrag	100.315,19	40.143,77
P1.4 - Nicht durch Eigenkapital gedeckter Fehlbetrag	--	--
P2 - Sonderposten	1.881.888,75	1.860.826,41
P2.1 - Sonderposten für Belastungen aus dem kommunalen Finanzausgleich	0,00	22.674,00
P2.2 - Sonderposten zum Anlagevermögen	1.770.567,39	1.726.436,94
P2.2.1 - Sonderposten aus Zuwendungen	928.104,96	922.247,78
P2.2.2 - Sonderposten aus Beiträgen und ähnlichen Entgelten	815.485,64	773.819,70
P2.2.3 - Sonderposten aus Anzahlungen für Anlagevermögen	26.976,79	30.369,46
P2.3 - Sonderposten für den Gebührenaussgleich	--	--
P2.4 - Sonderposten mit Rücklageanteil	--	--
P2.5 - Sonderposten aus Grabnutzungsentgelten	111.321,36	111.715,47
P2.6 - Sonderposten aus Anzahlungen für Grabnutzungsentgelte	--	--
P2.7 - Sonstige Sonderposten	--	--
P3 - Rückstellungen	169.148,98	99.602,11
P3.1 - Rückstellungen für Pensionen und ähnliche Verpflichtungen	74.675,00	74.814,00
P3.2 - Steuerrückstellungen	86.700,25	0,00
P3.3 - Rückstellungen für latente Steuern	--	--
P3.4 - Sonstige Rückstellungen	7.773,73	24.788,11
P4 - Verbindlichkeiten	2.668.665,58	2.659.052,29
P4.1 - Anleihen	--	--
P4.2 - Verbindlichkeiten aus Kreditaufnahmen	639.535,90	653.806,68
P4.2.1 - Verbindlichkeiten aus Kreditaufnahmen für Investitionen	639.535,90	653.806,68
P4.2.2 - Verbindlichkeiten aus Kreditaufnahmen zur Liquiditätssicherung	--	--



Jahresabschluss Wattenheim (Pfalz)

	Ergebnis 2019	Ergebnis 2020
P4.3 - Verbindlichkeiten aus Vorgängen, die Kreditaufnahmen wirtschaftlich gleichkommen	--	--
P4.4 - Erhaltene Anzahlungen auf Bestellungen	--	--
P4.5 - Verbindlichkeiten aus Lieferungen und Leistungen	10.678,47	9.677,12
P4.6 - Verbindlichkeiten aus Transferleistungen	0,00	0,00
P4.7 - Verbindlichkeiten gegenüber verbundenen Unternehmen	--	--
P4.8 - Verbindlichkeiten gegenüber Unternehmen, mit denen ein Beteiligungsverhältnis besteht	--	--
P4.9 - Verbindlichkeiten gegenüber Sondervermögen, Zweckverbänden, Anstalten des öffentlichen Rechts, rechtsfähigen kommunalen Stiftungen	80,19	83,53
P4.10 - Verbindlichkeiten gegenüber dem sonstigen öffentlichen Bereich	2.016.399,02	1.994.217,96
P4.11 - Sonstige Verbindlichkeiten	1.972,00	1.267,00
P5 - Rechnungsabgrenzungsposten	13.618,15	4.005,17
Summe Passiva	11.862.692,66	11.793.000,95



Jahresabschluss Wattenheim
(Pfalz)

4.2 Bilanz mit Konten zum 31.12.2020

	2019	2020
A1 - Anlagevermögen	11.594.183,96	11.501.405,15
A1.1 - Immaterielle Vermögensgegenstände	289.257,59	270.375,10
A1.1.1 - Gewerbliche Schutzrechte und ähnliche Recht und Werte sowie Lizenzen an solchen Rechten und Werten	--	--
A1.1.2 - Geleistete Zuwendungen	--	--
A1.1.3 - Gezahlte Investitionszuschüsse	289.257,59	270.375,10
013200 - Gezahlte Investitionszuschüsse für die Straßenoberflächenentwässerung	289.257,59	270.375,10
A1.1.4 - Geschäfts- oder Firmenwert	--	--
A1.1.5 - Anzahlungen auf immaterielle Vermögensgegenstände	--	--
A1.2 - Sachanlagen	10.672.316,53	10.598.420,21
A1.2.1 - Wald, Forsten	4.246.266,67	4.246.266,67
021100 - Mischwald	515.163,20	515.163,20
021200 - Laubwald	249.267,00	249.267,00
021201 - aufstehender Holzvorrat an Laubhölzer	771.357,34	771.357,34
021300 - Nadelwald	687.128,37	687.128,37
021301 - aufstehender Holzvorrat an Nadelhölzer	2.021.108,66	2.021.108,66
021400 - Gehölz	2.234,00	2.234,00
021900 - Sonstige (Wald, Forsten)	8,10	8,10
A1.2.2 - Sonstige unbebaute Grundstücke und grundstücksgleiche Rechte	385.162,07	379.370,35
022200 - Parkanlagen	20.338,16	20.338,16
022400 - Sportflächen	209.195,28	209.195,28
022500 - Kinderspielplätze	67.218,92	67.218,92
023100 - Ackerland	41.739,00	41.739,00
023300 - Öd- und Unland	16.527,70	16.527,70
024100 - Ökoflächen, Ausgleichsflächen	15.747,18	15.747,18
029900 - sonstige unbebaute Grundstücke	14.395,83	8.604,11
A1.2.3 - Bebaute Grundstücke und grundstücksgleiche Rechte	1.664.449,23	1.626.896,26
032100 - Kindertagesstätten	538.285,60	527.161,12
039100 - Gemeinschafts-, Bürgerhäuser, Stadthallen	888.205,05	870.321,36
039210 - Friedhofsgebäude, Leichenhallen - Friedhofsgebäude / Leichenhallen mit Nebenanlagen	130.278,72	128.222,93
039220 - Friedhofsgebäude, Leichenhallen - Gräberfelder	10,00	10,00
039230 - Friedhofsgebäude, Leichenhallen - Einfriedungen, Mauern	64.478,69	60.677,87
039240 - Friedhofswege	15.495,25	14.167,09
039290 - Friedhofsgebäude, Leichenhallen - sonstige Anlagen	4.953,82	3.858,45
039900 - mit sonstigen Gebäuden	20.623,82	20.623,82
039910 - sonstige Gebäude, Bauten - Grillhütten	2.117,28	1.852,62
039990 - sonstige Gebäude, Bauten - Toilettenanlagen, sonstige	1,00	1,00
A1.2.4 - Infrastrukturvermögen	4.183.202,96	4.120.942,22
041500 - Stützbauwerke	16.854,17	16.353,29
041900 - Sonstige	10.299,21	8.666,61
048110 - Grundstücke Straßen, Wege, Plätze	2.448.588,57	2.448.588,57



Jahresabschluss Wattenheim (Pfalz)

	2019	2020
048120 - Grundstücke landwirtschaftliche Wege	163.914,71	163.914,71
048240 - Straßen - Gemeindestraßen	948.542,87	914.182,72
048250 - Straßen - Gehwege	95.645,19	83.866,72
048260 - Straßen - Straßenbegleitgrün	10.606,97	9.968,01
048310 - Wege - Fußwege	111.860,32	110.421,30
048330 - Wege - Radwege	305,37	305,37
048340 - Wege - landwirtschaftliche Wege	97,00	97,00
048360 - Wege - forstwirtschaftliche Wege	33.710,89	33.710,89
048410 - Plätze - Parkplätze	76.365,08	74.787,14
048420 - Plätze - Dorfplätze	225.420,01	217.462,93
048710 - Straßenbeleuchtung - Strom	18.817,13	17.375,93
049310 - Öffentlicher Personennahverkehr - Bahnhöfe, Buswartehallen, sonstige Wartehallen	16.303,30	15.499,30
049900 - Sonstige (u.a. Bachverrohrung)	5.872,17	5.741,73
A1.2.5 - Bauten auf fremdem Grund und Boden	--	--
A1.2.6 - Kunstgegenstände, Denkmäler	12.209,57	12.023,45
065100 - Grundstücke und grundstücksgleiche Rechte	2.070,60	2.070,60
065200 - ortsfeste Einzeldenkmäler und Bauwerke	10.138,97	9.952,85
A1.2.7 - Maschinen, technische Anlagen, Fahrzeuge	3,00	3,00
073100 - Allgemeine Betriebsvorrichtungen	3,00	3,00
A1.2.8 - Betriebs- und Geschäftsausstattung	102.769,78	130.487,39
082110 - Betriebsausstattung - Werkstätteneinrichtungen/Betriebseinrichtungen	100.747,80	118.574,67
082210 - Geschäftsausstattung - Büromöbel	1.163,98	958,72
082240 - Geschäftsausstattung - Hardware	833,00	10.926,00
082400 - Geringwertige Vermögensgegenstände	25,00	28,00
A1.2.9 - Pflanzen und Tiere	9.098,56	8.927,14
083100 - Nutzpflanzungen	9.098,56	8.927,14
A1.2.10 - Geleistete Anzahlungen, Anlagen im Bau	69.154,69	73.503,73
096100 - Anlagen im Bau	69.154,69	73.503,73
A1.3 - Finanzanlagen	632.609,84	632.609,84
A1.3.1 - Anteile an verbundenen Unternehmen	--	--
A1.3.2 - Ausleihungen an verbundene Unternehmen	--	--
A1.3.3 - Beteiligungen	631.008,84	631.008,84
111900 - Sonstige Anteilsrechte	84.000,00	84.000,00
111901 - Einbringungswert KEEP GmbH	547.008,84	547.008,84
A1.3.4 - Ausleihungen an Unternehmen, mit denen ein Beteiligungsverhältnis besteht	--	--
A1.3.5 - Sondervermögen, Zweckverbände, Anstalten des öffentlichen Rechts, rechtsfähige kommunale Stiftungen	1.001,00	1.001,00
A2 - Umlaufvermögen	266.056,69	289.234,87
A2.1 - Vorräte	0,00	0,00
A2.1.1 - Roh-, Hilfs- und Betriebsstoffe	0,00	0,00
A2.1.2 - Unfertige Erzeugnisse, unfertige Leistungen	0,00	0,00
A2.1.3 - Fertige Erzeugnisse, fertige Leistungen und Waren	--	--



Jahresabschluss Wattenheim (Pfalz)

	2019	2020
A2.1.4 - Geleistete Anzahlungen auf Vorräte	--	--
A2.2 - Forderungen und sonstige Vermögensgegenstände	266.056,69	289.234,87
A2.2.1 - Öffentlich-rechtliche Forderungen, Forderungen aus Transferleistungen	95.009,86	167.818,56
151310 - Gebührenforderungen gegen Eigenbetriebe	--	1.589,00
151590 - ör Gebührenforderungen gegen den sonstigen privaten Bereich	2.905,00	0,00
153420 - Steuerforderungen gegen das Land	24.009,44	6.439,87
153510 - Steuerforderungen gegen private Unternehmen	740,23	3.043,74
153590 - Steuerforderungen gegen den sonstigen privaten Bereich	1.825,73	2.008,09
154420 - Forderungen aus Transferleistungen gegen das Land	0,00	5.440,00
154430 - Forderungen aus Transferleistungen gegen Gemeinden und Gemeindeverbände	61.173,59	126.105,87
154440 - Forderungen aus Transferleistungen gegen Zweckverbände	--	3.162,68
155420 - Sonstige öffentlich-rechtlichen Forderungen gegen das Land	0,00	14.735,20
155510 - Sonstige öffentlich-rechtliche Forderungen gegen private Unternehmen	2.625,37	5.028,61
155515 - Zweifelhafte Forderung gegen den privaten Bereich - gegen private Unternehmen	--	100,00
155590 - Sonstige öffentlich-rechtliche Forderungen gegen den sonstigen privaten Bereich	1.730,50	265,50
A2.2.2 - Privatrechtliche Forderungen aus Lieferungen und Leistungen	2.385,73	4.850,81
165100 - Forderungen aus Lieferungen und Leistungen gegen private Unternehmen	1.174,58	4.826,41
165590 - Forderungen aus Lieferungen und Leistungen gegen privaten Bereich (Erstattung)	178,15	0,00
165900 - Forderungen aus Lieferungen und Leistungen gegen den sonstigen privaten Bereich	1.033,00	24,40
A2.2.3 - Forderungen gegen verbundene Unternehmen	--	--
A2.2.4 - Forderungen gegen Unternehmen, mit denen ein Beteiligungsverhältnis besteht	--	--
A2.2.5 - Forderungen gegen Sondervermögen, Zweckverbände, Anstalten des öffentlichen Rechts, rechtsfähige kommunale Stiftungen	22.128,53	313,61
163100 - Forderungen aus Lieferungen und Leistungen gegen Eigenbetriebe	22.128,53	313,61
A2.2.6 - Forderungen gegen den sonstigen öffentlichen Bereich	146.532,57	116.240,84
164200 - Forderungen aus Lieferungen und Leistungen gegen das Land	87,91	0,00
164300 - Forderungen aus Lieferungen u. Leistungen gegen Gemeinden und Gemeindeverbände	13.467,91	87,63
164400 - Forderungen aus Lieferungen und Leistungen gegen Zweckverbände	127.115,74	112.804,48
164800 - Forderungen aus Lieferungen und Leistungen gegen sonstige öffentliche Sonderrechnungen	5.861,01	1.528,73
164900 - Forderungen aus Lieferungen und Leistungen gegen den sonstigen öffentlichen Bereich	0,00	1.820,00
A2.2.7 - Sonstige Vermögensgegenstände	--	11,05
175190 - Sonstige Forderungen, sonstige Vermögensgegenstände gegen Banken	--	11,05
A2.3 - Wertpapiere des Umlaufvermögens	--	--
A2.3.1 - Anteile an verbundenen Unternehmen	--	--
A2.3.2 - Sonstige Wertpapiere des Umlaufvermögens	--	--
A2.4 - Kassenbestand, Bundesbankguthaben, Guthaben bei der Europäischen Zentralbank, Guthaben bei Kreditinstituten und Schecks	--	--
A3 - Ausgleichsposten für latente Steuern	--	--
A4 - Rechnungsabgrenzungsposten	2.452,01	2.360,93
A4.1 - Disagio	--	--
A4.2 - Sonstige Rechnungsabgrenzungsposten	2.452,01	2.360,93
194100 - Aktive Rechnungsabgrenzung für geleistete Zuwendungen	234,00	0,00
195100 - Sonstige aktive Rechnungsabgrenzungsposten	2.218,01	2.360,93



Jahresabschluss Wattenheim
(Pfalz)

	2019	2020
A5 - Nicht durch Eigenkapital gedeckter Fehlbetrag	--	--
Summe Aktiva	11.862.692,66	11.793.000,95



Jahresabschluss Wattenheim (Pfalz)

	2019	2020
P1 - Eigenkapital	7.129.371,20	7.169.514,97
P1.1 - Kapitalrücklage	7.029.056,01	7.129.371,20
201100 - Ergebnisvortrag (Kapitalrücklage zum 1.1.2009 abzüglich Ergebnisse der Jahre 2009-2012)	7.368.801,72	7.368.801,72
201102 - Ergebnis 2013	-370.904,48	-370.904,48
201103 - Ergebnis 2014	-259.951,59	-259.951,59
201104 - Ergebnis 2015	-58.778,83	-58.778,83
201105 - Ergebnis 2016	72.169,95	72.169,95
201106 - Ergebnis 2017	22.590,17	22.590,17
201107 - Ergebnis 2018	255.129,07	255.129,07
201108 - Ergebnis 2019	--	100.315,19
P1.2 - Sonstige Rücklagen	--	--
P1.3 - Jahresüberschuss / Jahresfehlbetrag	100.315,19	40.143,77
P1.4 - Nicht durch Eigenkapital gedeckter Fehlbetrag	--	--
P2 - Sonderposten	1.881.888,75	1.860.826,41
P2.1 - Sonderposten für Belastungen aus dem kommunalen Finanzausgleich	0,00	22.674,00
220100 - Sonderposten für Belastungen aus dem kommunalen Finanzausgleich	0,00	22.674,00
P2.2 - Sonderposten zum Anlagevermögen	1.770.567,39	1.726.436,94
P2.2.1 - Sonderposten aus Zuwendungen	928.104,96	922.247,78
231410 - Sonderposten aus Zuwendungen vom Bund	3.792,69	3.361,53
231420 - Sonderposten aus Zuwendungen vom Land	659.340,68	653.507,28
231430 - Sonderposten aus Zuwendungen von Gemeinden und Gemeindeverbänden	247.032,61	247.911,19
231470 - Sonderposten aus Zuwendungen von rechtsfähigen Stiftungen	2.416,00	2.166,00
231590 - Sonderposten aus Zuwendungen vom sonstigen privaten Bereich	6.659,98	6.190,78
231900 - Sonderposten aus Zuwendungen von Sonstigen	8.863,00	9.111,00
P2.2.2 - Sonderposten aus Beiträgen und ähnlichen Entgelten	815.485,64	773.819,70
232510 - aus Beiträgen und ähnlichen Entgelten von privaten Unternehmen	815.485,64	773.819,70
P2.2.3 - Sonderposten aus Anzahlungen für Anlagevermögen	26.976,79	30.369,46
233100 - Anzahlungen auf Sonderposten aus Zuwendungen	9.307,41	12.700,08
233201 - Stellplatzablösungen	17.669,38	17.669,38
P2.3 - Sonderposten für den Gebührenaussgleich	--	--
P2.4 - Sonderposten mit Rücklageanteil	--	--
P2.5 - Sonderposten aus Grabnutzungsentgelten	111.321,36	111.715,47
236100 - für Grabnutzungsentgelte	111.321,36	111.715,47
P2.6 - Sonderposten aus Anzahlungen für Grabnutzungsentgelte	--	--
P2.7 - Sonstige Sonderposten	--	--
P3 - Rückstellungen	169.148,98	99.602,11
P3.1 - Rückstellungen für Pensionen und ähnliche Verpflichtungen	74.675,00	74.814,00
243100 - Ehrensoldrückstellungen für aktive Ehrenbeamte	0,00	2.734,00
243200 - Ehrensoldrückstellungen für nicht-aktive Ehrenbeamte (Versorgungsempfänger)	74.675,00	72.080,00
P3.2 - Steuerrückstellungen	86.700,25	0,00
250100 - Steuerrückstellungen	86.700,25	0,00
P3.3 - Rückstellungen für latente Steuern	--	--



Jahresabschluss Wattenheim (Pfalz)

	2019	2020
P3.4 - Sonstige Rückstellungen	7.773,73	24.788,11
291100 - Rückstellungen für nicht in Anspruch genommenen Urlaub	3.652,58	16.269,80
292100 - Rückstellungen für geleistete Überstunden	4.121,15	8.518,31
P4 - Verbindlichkeiten	2.668.665,58	2.659.052,29
P4.1 - Anleihen	--	--
P4.2 - Verbindlichkeiten aus Kreditaufnahmen	639.535,90	653.806,68
P4.2.1 - Verbindlichkeiten aus Kreditaufnahmen für Investitionen	639.535,90	653.806,68
315131 - von Banken - Euro-Währung (fester Zins) - Laufzeit 5 Jahre und mehr	281.336,66	408.861,54
315231 - von Sparkassen - Euro-Währung (fester Zins) - Laufzeit 5 Jahre und mehr	321.155,24	217.789,14
315931 - vom sonstigen inländischen Geldmarkt - Euro-Währung (fester Zins) - Laufzeit 5 Jahre und mehr	37.044,00	27.156,00
P4.2.2 - Verbindlichkeiten aus Kreditaufnahmen zur Liquiditätssicherung	--	--
P4.3 - Verbindlichkeiten aus Vorgängen, die Kreditaufnahmen wirtschaftlich gleichkommen	--	--
P4.4 - Erhaltene Anzahlungen auf Bestellungen	--	--
P4.5 - Verbindlichkeiten aus Lieferungen und Leistungen	10.678,47	9.677,12
355100 - Verbindlichkeiten aus Lieferungen und Leistungen gegenüber privaten Unternehmen	10.108,36	5.766,47
355190 - Sonstige Verbindlichkeiten aus Lieferungen und Leistungen gegenüber privaten Unternehmen	93,36	0,00
355900 - Verbindlichkeiten aus Lieferungen und Leistungen gegenüber dem sonstigen privaten Bereich	454,52	3.910,65
355990 - Sonstige Verbindlichkeiten aus Lieferungen und Leistungen gegenüber dem sonstigen privater Bereich	22,23	0,00
P4.6 - Verbindlichkeiten aus Transferleistungen	0,00	0,00
P4.7 - Verbindlichkeiten gegenüber verbundenen Unternehmen	--	--
P4.8 - Verbindlichkeiten gegenüber Unternehmen, mit denen ein Beteiligungsverhältnis besteht	--	--
P4.9 - Verbindlichkeiten gegenüber Sondervermögen, Zweckverbänden, Anstalten des öffentlichen Rechts, rechtsfähigen kommunalen Stiftungen	80,19	83,53
353100 - Verbindlichkeiten aus Lieferungen und Leistungen gegenüber Eigenbetrieben	80,19	83,53
P4.10 - Verbindlichkeiten gegenüber dem sonstigen öffentlichen Bereich	2.016.399,02	1.994.217,96
354200 - Verbindlichkeiten aus Lieferungen und Leistungen gegenüber dem Land	87,91	191,07
354300 - Verbindlichkeiten aus Lieferungen und Leistungen gegenüber Gemeinden und Gemeindeverbänden	30.440,79	503,98
354400 - Verbindlichkeiten aus Lieferungen und Leistungen gegenüber Zweckverbänden	97.282,78	104.648,97
354500 - Verbindlichkeiten aus Lieferungen und Leistungen gegenüber Anstalten	--	16,30
354800 - Verbindlichkeiten aus Lieferungen und Leistungen gegenüber sonstigen öffentlichen Sonderrechnungen	873,07	0,00
364200 - Verbindlichkeiten aus Transferleistungen gegenüber dem Land	851,51	1.148,34
364300 - Verbindlichkeiten aus Transferleistungen gegenüber Gemeinden und Gemeindeverbänden	13.268,00	32.279,00
364400 - Verbindlichkeiten aus Transferleistungen gegenüber Zweckverbänden	6.256,11	6.256,11
374310 - Verbindlichkeiten gegenüber der Verbandsgemeinde - laufendes Verrechnungskonto	1.637.404,41	1.612.356,61
374412 - Sonstige Verbindlichkeiten gegenüber Zweckverbänden	229.934,44	236.817,58
P4.11 - Sonstige Verbindlichkeiten	1.972,00	1.267,00
376200 - gegenüber Mitarbeitern	127,00	82,00
377590 - Sonstige Verbindlichkeiten gegenüber Organmitgliedern	1.845,00	1.185,00
P5 - Rechnungsabgrenzungsposten	13.618,15	4.005,17
399900 - Sonstige passive Rechnungsabgrenzungsposten	8.810,16	3.811,64



Jahresabschluss Wattenheim
(Pfalz)

	2019	2020
399999 - Rechnungsabgrenzungsposten aus Überzahlungen	4.807,99	193,53
Summe Passiva	11.862.692,66	11.793.000,95



5 Anhang

5.1 Allgemeine Angaben

Der Jahresabschluss zum 31. Dezember 2020 wurde nach der Verordnung über die Aufstellung und Ausführung des Haushaltsplans der Gemeinde mit doppelter Buchführung (Gemeindehaushaltsverordnung – GemHVO) aufgestellt.

Gemäß § 108 GemO in Verbindung mit § 48 GemHVO ist der Anhang ein Bestandteil des Jahresabschlusses. Im Anhang sind die wesentlichen Posten der Bilanz, der Ergebnisrechnung und der Finanzrechnung zu erläutern und deren Abweichungen im Vergleich zum Vorjahr darzustellen.

Ferner werden u.a. die verwendeten Bilanzierungs- und Bewertungsmethoden erläutert und Zusatzinformationen angegeben, welche für die Beurteilung des Jahresabschlusses eine besondere Bedeutung haben.

Auf Negativangaben wird an den entsprechenden Stellen verzichtet, d.h. dass Bilanzpositionen mit einem Wert von 0,00 Euro nicht aufgeführt werden.

Aus rechentechnischen Gründen können in Tabellen und bei Verweisen Rundungsdifferenzen zu den sich mathematisch exakt ergebenden Werten (Geldeinheiten, Prozentangaben usw.) auftreten.

5.2 Erläuterungen zum Ausweis, Bilanzierung und Bewertung

Die Gliederung der Bilanz erfolgte nach den Vorschriften zu § 47 GemHVO.

Vermögensgegenstände des Anlagevermögens, die vor dem 01.01.2020 angeschafft wurden, sind nach den Vorschriften der Gemeindeeröffnungsbilanzbewertungsverordnung (GemEBilBewVO) grundsätzlich mit den Anschaffungs- oder Herstellungskosten gemäß § 34 Abs. 1 GemHVO, vermindert um Abschreibungen nach § 35 GemHVO, angesetzt. Hiervon wurde abgewichen, wenn die tatsächlichen Anschaffungs- oder Herstellungskosten nicht oder nur mit unverhältnismäßigem Aufwand ermittelt werden können. In diesen Fällen wurden entsprechende Erfahrungswerte bzw. Ersatzwerte (z.B. Bodenrichtwerte für Grundstücke, Gebäudebewertung nach dem Ertrags-/ Sachwertverfahren, etc.), vermindert um die Abschreibungen, herangezogen.

Forderungen und sonstige Vermögensgegenstände sind gemäß § 34 Abs. 5 GemHVO mit dem Nennwert angesetzt, Verbindlichkeiten gemäß § 34 Abs. 6 GemHVO mit ihrem Rückzahlungsbetrag.

Die Rückstellungen wurden gemäß § 36 GemHVO mit dem Betrag ihrer voraussichtlichen Inanspruchnahme gebildet und beinhalten alle erkennbaren Risiken und ungewisse Verpflichtungen in angemessener Höhe.

Die Abschreibungen wurden nach Maßgabe der Abschreibungstabelle für kommunale Gebietskörperschaften unter Berücksichtigung der erwarteten wirtschaftlichen, technischen und rechtlichen Nutzungsdauer festgelegt. Planmäßige Abschreibungen erfolgen ausschließlich linear. Abweichungen werden an entsprechender Position erläutert.

Empfangene Zuwendungen sowie Beiträge und ähnliche Entgelte für Investitionstätigkeiten werden gemäß § 38 GemHVO mit dem Einzahlungswert als Sonderposten passiviert und je nach Art ihrer Herkunft oder Verwendung ergebniswirksam aufgelöst.

Darüber hinaus sind für die Bilanz auch die nach den gesetzlichen Bestimmungen geforderten Abgrenzungen bzw. jahresgerechten Zuordnungen erfolgt und die entsprechenden Rechnungsabgrenzungsposten gemäß § 37 GemHVO gebildet.



Jahresabschluss Wattenheim (Pfalz)

Eine detaillierte Darstellung der gewählten Bilanzierungs- und Bewertungsmethoden wurde in der Eröffnungsbilanz vorgenommen. In allen Folgeabschlüssen wird auf diese detaillierte Darstellung verzichtet. Es gilt der Grundsatz der formellen und materiellen Bilanzkontinuität.

Abweichungen von den bisher angewandten Bilanzierungs- und Bewertungsmethoden fanden nicht statt.

In die Herstellungskosten wurden keine Zinsen für Fremdkapital einbezogen.

Die Bildung von Rückstellungen für unterlassene Instandhaltung werden, sofern gebildet, an der entsprechenden Stelle erläutert.



5.3 Erläuterungen zu den Posten der Bilanz

5.3.1 Erläuterungen zur Bilanz - Aktiva

Die Aktivseite der Bilanz gliedert sich gemäß § 47 Abs. 4 GemHVO in das Anlagevermögen, das Umlaufvermögen, den Ausgleichsposten für latente Steuern, die Rechnungsabgrenzungsposten sowie den nicht durch Eigenkapital gedeckten Fehlbetrag.

Die Veränderungen dieser Bilanzpositionen sind gemäß § 48 Abs. 1 GemHVO zu erläutern.

Die Entwicklung des Anlagevermögens und der Vermögensgegenstände im Vergleich zum Jahresabschluss 2019 ist gemäß § 108 Abs. 3 Nr. 3 GemO in der Anlagenübersicht als Anlage zum Jahresabschluss beizufügen und dort zu entnehmen.

Die Entwicklung der Forderungen im Umlaufvermögen ist gemäß § 108 Abs. 3 Nr. 4 GemO in der Forderungsübersicht als Anlage beizufügen.

5.3.1.1 Immaterielle Vermögensgegenstände

Bei immateriellen Vermögensgegenständen handelt es sich um Vermögensgegenstände ohne physische Substanz. Dies sind Rechte und Möglichkeiten mit besonderen Vorteilen, zu deren Erlangung bei der Gemeinde Aufwendungen entstanden und die selbstständig bewertbar sind. Sie sind als Anschaffungs- oder Herstellungskosten zu bilanzieren und planmäßig abzuschreiben.

Die immateriellen Vermögensgegenstände wurden zum Bilanzstichtag durch eine Buchinventur erfasst. Der Einzelnachweis ergibt sich aus der Anlagenbuchhaltung.

	2019	2020	Veränderung
1.1.3 Gezahlte Investitionszuschüsse	289.257,59	270.375,10	-18.882,49
Summe 1.1 Immaterielle Vermögensgegenstände	289.257,59	270.375,10	-18.882,49

Die immateriellen Vermögensgegenstände umfassen die an die Verbandsgemeindewerke gezahlten Investitionskostenzuschüsse für die Straßenoberflächenentwässerung. Zugänge waren im laufenden Jahr keine zu verbuchen; die Abschreibungen betragen 18.882,48 €.

5.3.1.2 Sachanlagen

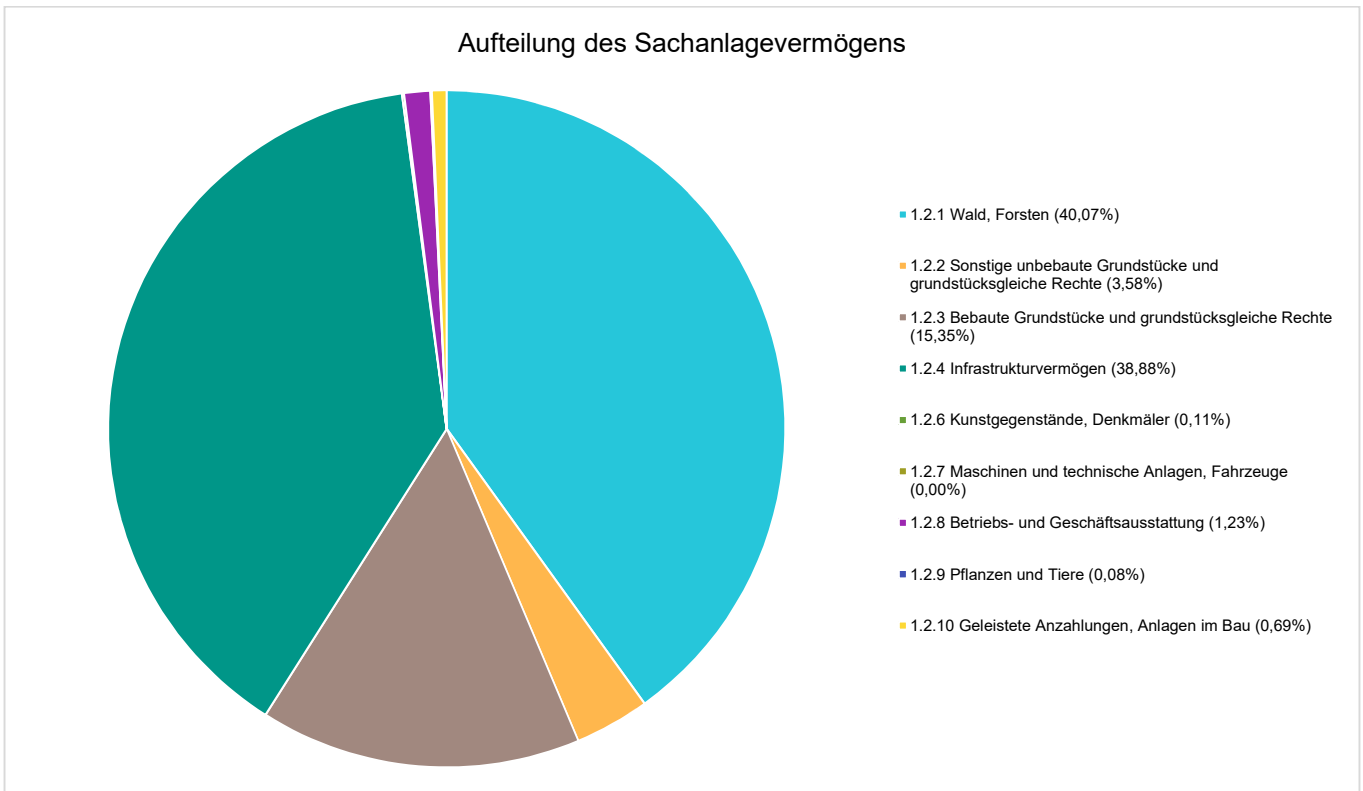
Unter den Sachanlagen werden die materiellen Vermögensgegenstände erfasst, die dazu bestimmt sind, der Gemeinde auf Dauer zu dienen. Das Sachanlagevermögen wurde zum Bilanzstichtag durch eine Buchinventur erfasst. Der Einzelnachweis ergibt sich aus der Anlagenbuchhaltung.

Bilanzposition	2019	2020	Veränderung
1.2.1 Wald, Forsten	4.246.266,67	4.246.266,67	0,00 →
1.2.2 Sonstige unbebaute Grundstücke und grundstücksgleiche Rechte	385.162,07	379.370,35	-5.791,72 ↘
1.2.3 Bebaute Grundstücke und grundstücksgleiche Rechte	1.664.449,23	1.626.896,26	-37.552,97 ↘
1.2.4 Infrastrukturvermögen	4.183.202,96	4.120.942,22	-62.260,74 ↘
1.2.6 Kunstgegenstände, Denkmäler	12.209,57	12.023,45	-186,12 ↘
1.2.7 Maschinen und technische Anlagen, Fahrzeuge	3,00	3,00	0,00 →



Jahresabschluss Wattenheim (Pfalz)

Bilanzposition	2019	2020	Veränderung
1.2.8 Betriebs- und Geschäftsausstattung	102.769,78	130.487,39	27.717,61 ↗
1.2.9 Pflanzen und Tiere	9.098,56	8.927,14	-171,42 ↘
1.2.10 Geleistete Anzahlungen, Anlagen im Bau	69.154,69	73.503,73	4.349,04 ↗
Summe 1.2 Sachanlagen	10.672.316,53	10.598.420,21	-73.896,32 ↘



5.3.1.2.1 Wald und Forsten

Die Bilanzposition beinhaltet Wald- und Forstwirtschaftsflächen. Hierzu gehören der Grund und Boden sowie der Aufwuchs, der Holzvorrat und Holzlagerplätze. Nicht beinhaltet sind Waldwege, die dem Infrastrukturvermögen zuzuordnen sind.

	2019	2020	Veränderung
Mischwald	515.163,20	515.163,20	0,00 →
Laubwald	1.020.624,34	1.020.624,34	0,00 →
Nadelwald	2.708.237,03	2.708.237,03	0,00 →
Gehölz	2.234,00	2.234,00	0,00 →
Sonstige	8,10	8,10	0,00 →
Summe Wald und Forsten	4.246.266,67	4.246.266,67	0,00 →

Die Bilanzposition 1.2.1. Wald, Forsten umfasst die Waldgrundstücke (ohne Waldwege) und das aufstehende Holz, das durch das Forsteinrichtungswerk im 10-Jahre-Rhythmus bewertet wird. Diese Position unterliegt keinen Abschreibungen.



5.3.1.2.2 Sonstige unbebaute Grundstücke und grundstücksgleiche Rechte

Unter diese Bilanzposition fallen alle weiteren unbebauten Grundstücke, auf denen keine Bebauung vorgenommen wurde. Die Zuordnung orientiert sich an der Rechtsprechung zur Abgrenzung des Grundvermögens von den Betriebsvorrichtungen. Die Gemeinde ist Eigentümerin dieser Grundstücke oder es wurde ihr ein grundstücksgleiches Recht (z.B. Erbbaurecht) eingeräumt.

	2019	2020	Veränderung
Grünflächen	296.752,36	296.752,36	0,00 →
Ackerland	58.266,70	58.266,70	0,00 →
Schutzflächen	15.747,18	15.747,18	0,00 →
Sonstige unbebaute Grundstücke	14.395,83	8.604,11	-5.791,72 ↘
Summe Sonstige unbebaute Grundstücke und grundstücksgleiche Rechte	385.162,07	379.370,35	-5.791,72 ↘

Die Positionen im Einzelnen sind:

- Grünflächen/-streifen (20.338,16 €),
- Sportflächen (209.195,28 €),
- Kinderspielplätze (67.218,92 €),
- Ackerland (41.739,00 €),
- Öd- und Unland (16.527,70 €),
- Öko- und Ausgleichsflächen (15.747,18 €),
- sonstige unbebaute Grundstücke (Gräben, Böschungen - 8.604,11 € [Vorjahr: 14.395,83 €]; es wurde das Grundstück, Plan-Nr. 1550/18, "Tränkwoogweg", mit Verlust verkauft, was zu einem Anlagenabgang in Höhe von 5.791,72 € führte).

In der Regel werden unbebaute Grundstücke nicht abgeschrieben.

5.3.1.2.3 Bebaute Grundstücke und grundstücksgleiche Rechte

Unter den bebauten Grundstücken und grundstücksgleichen Rechten sind sämtliche Grundstücke ausgewiesen, auf denen eine Bebauung vorgenommen wurde. Darüber hinaus sind hier sämtliche Gebäude auszuweisen, die sich im Eigentum der Gemeinde befinden und nicht auf fremdem Grund und Boden stehen.

	2019	2020	Veränderung
Soziale Einrichtungen	538.285,60	527.161,12	-11.124,48 ↘
Sonstige Gebäude	1.126.163,63	1.099.735,14	-26.428,49 ↘
Summe Bebaute Grundstücke und grundstücksgleiche Rechte	1.664.449,23	1.626.896,26	-37.552,97 ↘

Die Kindertagesstätte, die Gemeindefesthalle, die Friedhofsgebäude mit Gräberfelder, Wegen und Einfriedungen, das denkmalgeschützte Gebäude in der Hauptstraße 28 sowie die Blockhütte an der Waldstraße und das Wattenheimer Häuschen umfasst diese Bilanzposition.

In Summe beliefen sich die Abschreibungen im laufenden Jahr auf 39.397,31 €. Die Montage eines Netzwerkschranks in der Gemeindefesthalle in Höhe von 1.844,34 € führte zu einer Werterhöhung des Gebäudes.



5.3.1.2.4 Infrastrukturvermögen

Die Position beinhaltet sowohl Grundstücke als auch Infrastrukturbauwerke, hier insbesondere Straßen, Feld- und Waldwege sowie die Straßenbeleuchtung, Brücken und Stützbauwerke. Es sind neben den Infrastrukturbauwerken selbst grundsätzlich sämtliche Grundstücke auszuweisen, auf denen Infrastrukturvermögen errichtet wurde.

Im Infrastrukturvermögen ist in der Regel der Hauptteil des kommunalen Sachvermögens bilanziert. Dieses Vermögen zählt zum sog. nicht realisierbaren Vermögen, dessen Veräußerung sich grundsätzlich als sehr schwierig erweist.

	2019	2020	Veränderung
Brücken, Tunnel und ingenieurtechnische Anlagen	27.153,38	25.019,90	-2.133,48 ↓
Straßen, Wege, Plätze und Verkehrslenkungsanlagen	4.133.874,11	4.074.681,29	-59.192,82 ↓
Sonstiges Infrastrukturvermögen	22.175,47	21.241,03	-934,44 ↓
Summe Infrastrukturvermögen	4.183.202,96	4.120.942,22	-62.260,74 ↓

Im laufenden Jahr unterlag das Infrastrukturvermögen Abschreibungen in Höhe von 62.260,74 €. Zugänge wurden keine verbucht.

5.3.1.2.5 Bauten auf fremdem Grund und Boden

Zu den Bauten auf fremdem Grund und Boden werden sämtliche Bauten ausgewiesen, die nicht auf Grundstücken im Gemeindeeigentum stehen. Die Position hat keine Relevanz in der Bilanz der Ortsgemeinde Wattenheim.

5.3.1.2.6 Kunstgegenstände und Denkmäler

Unter dieser Position sind Gemälde, Skulpturen, Einzeldenkmäler und Sammlungen erfasst. Die Bewertung erfolgt grundsätzlich mit Anschaffungs- oder Herstellungskosten, kann aber auch über Versicherungswerte erfolgen, sofern der Vermögensgegenstand in einem Versicherungsvertrag vermerkt ist.

	2019	2020	Veränderung
Denkmäler	12.209,57	12.023,45	-186,12 ↓
Summe Kunstgegenstände, Denkmäler	12.209,57	12.023,45	-186,12 ↓

Darunter fallen diverse Gedenksteine und Wegekreuze sowie das Heiligenhäuschen und das Kriegerdenkmal in der Hauptstraße und auf dem Friedhof. Da eine Bewertung auf Grundlage von Erfahrungswerten bzw. auf Grundlage des Sachwertverfahrens nicht möglich war, wurden bis auf das Heiligenhäuschen und das Kriegerdenkmal in der Hauptstraße alle Denkmäler mit einem Euro Erinnerungswert eingebucht; die Grundstücke auf denen Sie sich befinden, wurden - sofern sie im Eigentum der Ortsgemeinde stehen - mit einem zurück indizierten Bodenrichtwert eingebucht.

186,12 € wurden im laufenden Jahr abgeschrieben.



5.3.1.2.7 Maschinen, technische Anlagen, Fahrzeuge, Betriebsvorrichtungen

Unter dieser Position sind neben den Fahrzeugen sämtliche Vermögensgegenstände auszuweisen, die ihrer Art nach unmittelbar dem Leistungserstellungsprozess dienen. Anlagen, die nicht im Zusammenhang mit dem Leistungserstellungsprozess stehen, sind unter der Position Betriebs- und Geschäftsausstattung auszuweisen. Maschinen und technische Anlagen sind beispielsweise Bearbeitungs- und Verarbeitungsanlagen, Anlagen von kommunalen Bauhöfen, EDV-Anlagen eines kommunalen Rechenzentrums und technische Anlagen des Brand- und Katastrophenschutzes.

Dient eine Betriebsvorrichtung unmittelbar oder überwiegend dem Leistungserstellungsprozess, so ist diese den Maschinen und technischen Anlagen zuzuordnen. Ist dies nicht gegeben, so ist der Vermögensgegenstand einem Gebäude zuzuordnen. Die Abgrenzung orientiert sich an der steuerlichen Rechtsprechung zur Abgrenzung von Betriebsvorrichtungen.

	2019	2020	Veränderung
Fahrzeuge	--	--	--
Maschinen und technische Anlagen	--	--	--
Betriebsvorrichtungen	3,00	3,00	0,00 →
Technische Ausgleichsmaßnahmen	--	--	--
Summe Maschinen, technische Anlagen, Fahrzeuge	3,00	3,00	0,00 →

Als Betriebsvorrichtung wurden die Theke und die Bühne in der Gemeindefesthalle erfasst. Sie sind bereits auf einen Restbuchwert von 1 € pro Wirtschaftsgut abgeschrieben.

5.3.1.2.8 Betriebs- und Geschäftsausstattung, Pflanzen und Tiere

Hierunter sind sämtliche Anlagen zu bilanzieren, die nicht im Zusammenhang mit dem Leistungserstellungsprozess stehen. Zur Betriebsausstattung zählen unter anderem Einrichtungen von Werkstätten, Lagereinrichtungen und Werkzeuge. Unter der Geschäftsausstattung werden beispielsweise Büromöbel, Hardware und EDV-technische Ausstattung oder Büromaschinen ausgewiesen.

	2019	2020	Veränderung
Betriebs- und Geschäftsausstattung	102.769,78	130.487,39	27.717,61 ↗
Nutzpflanzungen und Nutztiere	9.098,56	8.927,14	-171,42 ↘
Tiere in Zoos und Wildgehegen	--	--	--
Sonstige Pflanzungen	--	--	--
Summe Betriebs- und Geschäftsausstattung, Pflanzen und Tiere	111.868,34	139.414,53	27.546,19 ↗

In der Kindertagesstätte wurde bewegliches Vermögen in Höhe von 6.529,99 € und im Bauhof in Höhe von 1.907,51 € angeschafft. Außerdem wurden iPads für die digitale Ratsarbeit für 10.440,00 € gekauft, die von der Verbandsgemeinde bezuschusst wurden. An den Holzbuden wurde weitergebaut (2.678,57 €). Die Gemeindefesthalle erhielt eine Multifunktionsausstattung für 22.930,25 € (finanziert über LEADER). Außerdem wurden fünf Dog-Stationen für 1.453,73 € angeschafft.

Die Abschreibungen betragen im laufenden Jahr 18.222,44 €.



5.3.1.2.9 Geleistete Anzahlungen, Anlagen im Bau

Geleistete Anzahlungen auf Sachanlagen sind auszuweisen, wenn Zahlungen auf ein schwebendes Geschäft geleistet werden, das den entgeltlichen Erwerb eines Vermögensgegenstands des Sachanlagevermögens zum Inhalt hat. Unter den Anlagen im Bau sind die Anschaffungs- und Herstellungskosten der noch nicht fertiggestellten Anlagen auszuweisen. Eine Anlage im Bau ist dann fertiggestellt und auf die entsprechende Bilanzposition zu aktivieren, wenn sich der Vermögensgegenstand in einem betriebsbereiten Zustand befindet.

	2019	2020	Veränderung
Geleistete Anzahlungen auf Sachanlagen	--	--	--
Anlagen im Bau	69.154,69	73.503,73	4.349,04 ↗
Summe Geleistete Anzahlungen, Anlagen im Bau	69.154,69	73.503,73	4.349,04 ↗

Im Einzelnen handelt es sich dabei um:

	2019	2020	Veränderung
Umbau/Sanierung Gemeindezentrum Fernekeß	10.016,40	14.365,44	+4.349,04
Ausbau Südstraße	45.843,97	45.843,97	+/- 0,00
Baulandumlegung "Am Bild"	13.294,32	13.294,32	+/- 0,00

5.3.1.3 Finanzanlagen

Unter dem Finanzvermögen sind Anteile und Ausleihungen an verbundenen Unternehmen, Beteiligungen, Sondervermögen und sonstige Wertpapiere des Anlagevermögens auszuweisen. Die Gemeinde überlässt einem Dritten finanzielle Mittel in Form von Fremd- oder Eigenkapital mit langfristigem Charakter.

	2019	2020	
1.3.3 Beteiligungen	631.008,84	631.008,84	0,00 →
1.3.5 Sondervermögen, Zweckverbände, Anstalten des öffentlichen Rechts, rechtsfähige kommunale Stiftungen	1.001,00	1.001,00	0,00 →
1.3.8 Sonstige Ausleihungen	600,00	600,00	0,00 →
Summe Finanzanlagen	632.609,84	632.609,84	0,00 →

5.3.1.3.3 Beteiligungen

Beteiligungen sind Anteile an Unternehmen, auf die ein maßgeblicher Einfluss ausgeübt werden kann, die aber nicht unter den verbundenen Unternehmen ausgewiesen werden. Im Zweifel gelten Anteile an einer Kapitalgesellschaft als Beteiligung, wenn die Anteile ein Fünftel des Nennkapitals der Gesellschaft überschreiten.

	2019	2020	Veränderung
Konto 111900 Geschäftsanteile an der KEEP GmbH	84.000,00	84.000,00	+/- 0,00
Konto 111901 Einbringungswert in die KEEP GmbH	547008,84	547008,84	+/- 0,00
Summe Beteiligungen	631.008,84	631.008,84	+/- 0,00



5.3.1.3.5 Sondervermögen, Zweckverbände, rechtsfähige AöR einschließlich Sparkassen und Ausleihungen an diese

Unter dieser Position sind Eigenbetriebe, Zweckverbände jeglicher Art, rechtsfähige Anstalten, selbstständige kommunale Stiftungen und Anteile an Sparkassen sowie Ausleihungen an jene Unternehmen zu bilanzieren.

Die Gemeinde verfügt über folgende Anteile:

	2019	2020	Veränderung
Beteiligung am Forstzweckverband Jerusalemsberg-Leiningerwald	1,00	1,00	+/- 0,00
Stammeinlage in die AöR Freibäder Altleiningen und Hettenleidelheim	1.000,00	1.000,00	+/- 0,00
Summe Sondervermögen, Zweckverbände, Anstalten, Sparkassen und Ausleihungen an diese	1.001,00	1.001,00	+/- 0,00

5.3.1.3.6 Sonstige Ausleihungen

Unter den sonstigen Ausleihungen sind langfristige Finanzforderungen der Gemeinde, denen Geld- oder Finanzgeschäfte zu Grunde liegen, auszuweisen, die nicht gegenüber verbundenen Unternehmen, Beteiligungen oder Sondervermögen, Zweckverbänden, rechtsfähigen Anstalten oder rechtsfähigen Stiftungen bestehen. Hierzu können z.B. Arbeitgeberdarlehen oder Darlehen an örtliche Vereine zählen.

	2019	2020	Veränderung
Geschäftsanteil an der Vereinigte VR Bank Kur- und Rheinpfalz eG	600,00	600,00	+/- 0,00
Summe sonstige Ausleihen	600,00	600,00	+/- 0,00



5.3.1.4 Umlaufvermögen

Das Umlaufvermögen umfasst alle Vermögensgegenstände, die nicht dazu bestimmt sind, dauernd der Gemeinde zu dienen und stellen demnach kein Anlagevermögen dar. Darunter fallen vor allen Dingen Forderungen aller Art sowie Vorräte/Betriebsstoffe und Wertpapiere.

Das Umlaufvermögen wird wie folgt unterteilt:

	2019	2020	Veränderung
2.2 Forderungen	266.057	289.235	23.178 ↗
Summe 2. Umlaufvermögen	266.057	289.235	23.178 ↗

5.3.1.4.1 Vorräte

Unter den Vorräten sind Roh-, Hilfs- und Betriebsstoffe, unfertige Erzeugnisse sowie fertige Erzeugnisse auszuweisen. Roh-, Hilfs- und Betriebsstoffe werden zu Erzeugnissen verarbeitet. Unfertige Erzeugnisse sind Vermögensgegenstände, deren Herstellungs- und Leistungsprozess im Vergleich zu den fertigen Erzeugnissen noch nicht abgeschlossen ist oder die noch nicht vollständig veräußerungsfähig sind.

	2019	2020	Veränderung
--	------	------	-------------

Die Ortsgemeinde Wattenheim hat in der aktuellen Bilanz keinen Bestand an Vorräten.

5.3.1.4.2 Forderungen

Forderungen sind nach dem Stichtagsprinzip dem Jahr zuzuordnen, in dem die Forderung entstanden ist. Sie sind grundsätzlich mit dem Nominalwert anzusetzen. Die Werthaltigkeit ist zu überprüfen und gegebenenfalls einer Wertberichtigung zu unterziehen.

	2019	2020	
2.2.1 Öffentlich-rechtliche Forderungen, Forderungen aus Transferleistungen	95.009,86	167.818,56	72.808,70 ↗
2.2.2 Privatrechtliche Forderungen aus Lieferungen und Leistungen	2.385,73	4.850,81	2.465,08 ↗
2.2.5 Forderungen gegen Sondervermögen, Zweckverbände, Anstalten des öffentlichen Rechts, rechtsfähige kommunale Stiftungen	22.128,53	313,61	-21.814,92 ↘
2.2.6 Forderungen gegen den sonstigen öffentlichen Bereich	146.532,57	116.240,84	-30.291,73 ↘
2.2.7 Sonstige Vermögensgegenstände	0,00	11,05	11,05 ↗
Summe Forderungen	266.056,69	289.234,87	23.178,18 ↗

Größere Forderungen bestehen gegenüber dem Land aus der Abrechnung der Einkommen- und Umsatzsteuer sowie des Familienleistungsausgleiches 2019 (= 6.248,80 €), gegenüber dem Landkreis aus der Abrechnung der Personalkostenzuschüsse 2019 und 2020 für die Kindertagesstätte (= 127.381,87 €) und gegenüber dem Forstzweckverband Jerusalemsberg-Leiningerwald aus der Abrechnung der Holzverkäufe des Jahres 2020 (= 112.804,48 €).



Die Bilanzposition Forderungen gegen den sonstigen öffentlichen Bereich beinhaltet den negativen Bestand an liquiden Mitteln der Ortsgemeinden. Verbandsgemeinden führen durch die Regelung der Einheitskassen nicht nur ihre eigenen liquiden Mittel, sondern auch die der zugehörigen Ortsgemeinden. Die liquiden Mittel der Ortsgemeinden werden bei der Verbandsgemeinde als Forderung (negativer Kassenbestand der Ortsgemeinde) oder als Verbindlichkeit (positiver Kassenbestand) ausgewiesen. Der Bestand an liquiden Mitteln der Ortsgemeinden wird nachfolgend aufgeführt:

5.3.1.4.3 Wertpapiere des Umlaufvermögens

Unter dieser Position sind sämtliche Wertpapiere auszuweisen, die nicht dauernd der Aufgabenerfüllung der Gemeinde dienen sollen.

	2019	2020	Veränderung
--	------	------	-------------

5.3.1.4.4 Liquide Mittel

Unter liquiden Mitteln oder flüssigen Mitteln werden im Allgemeinen die Zahlungsmittel der Gemeinde, also der Barbestand und die Bankguthaben, verstanden, die zur Ermittlung der Barliquidität herangezogen werden.

	2019	2020	Veränderung
Guthaben bei Kreditinstituten	--	--	--
Guthaben bei Bundesbank und Europäischer Zentralbank	--	--	--
Schecks	--	--	--
Kasse / Bargeld	--	--	--

5.3.1.5 Aktive Rechnungsabgrenzung

Unter der Bilanzposition der aktiven Rechnungsabgrenzungsposten werden alle bereits im Vorjahr ausgezahlten, aber erst dem aktuellen Haushaltsjahr aufwandsmäßig zuzuordnenden Positionen geführt. Dazu gehören unter anderem die Beamtenbezüge für Januar des laufenden Jahres.

	2019	2020	Veränderung
4.2 Sonstige Rechnungsabgrenzungsposten	2.452,01	2.360,93	-91,08 ↘
Summe 4. Aktive Rechnungsabgrenzungsposten	2.452,01	2.360,93	-91,08 ↘

Periodengerecht abgegrenzt werden muss naturgemäß u. a. die Aufwandsentschädigung des Bürgermeisters.



5.3.2 Erläuterungen zur Bilanz - Passiva

Die Passivseite der Bilanz gliedert sich gemäß § 47 Abs. 4 GemHVO in das Eigenkapital, die Sonderposten, die Rückstellungen, die Verbindlichkeiten und die Rechnungsabgrenzungsposten.

Die Veränderungen dieser Bilanzpositionen sind gemäß § 48 Abs. 1 GemHVO zu erläutern.

Die Entwicklung der Verbindlichkeiten ist gemäß § 108 Abs. 3 Nr. 5 GemO in der Verbindlichkeitenübersicht als Anlage beizufügen.

5.3.2.1 Eigenkapital

Das Eigenkapital auf der Passivseite zeigt als Differenz zwischen Vermögen auf der Aktiva und den Schulden auf der Passiva den Nettobestand des Vermögens der Gemeinde. Es vermindert sich durch jährliche Fehlbeträge und erhöht sich durch jährliche Überschüsse. Zudem gab der Gesetzgeber die Möglichkeit, das Eigenkapital in den ersten fünf Jahresabschlüssen nach Aufstellung der Eröffnungsbilanz ergebnisneutral zu korrigieren. Weist das Eigenkapital einen negativen Betrag aus, so ist dieser auf der Aktiva als nicht durch Eigenkapital gedeckter Fehlbetrag auszuweisen.

In Summe setzt sich das Eigenkapital aus folgenden Positionen zusammen:

	2019	2020	Veränderung
1.1 - Kapitalrücklage	7.029.056,01	7.129.371,20	100.315,19 ↗
1.3 - Jahresüberschuss/-fehlbetrag	100.315,19	40.143,77	-60.171,42 ↘
Summe 1. Eigenkapital	7.129.371,20	7.169.514,97	40.143,77 →

Die Kapitalrücklage stellt den Ausweis der Differenz zwischen Aktiva und Passiva unter Berücksichtigung der Jahresergebnisse dar.

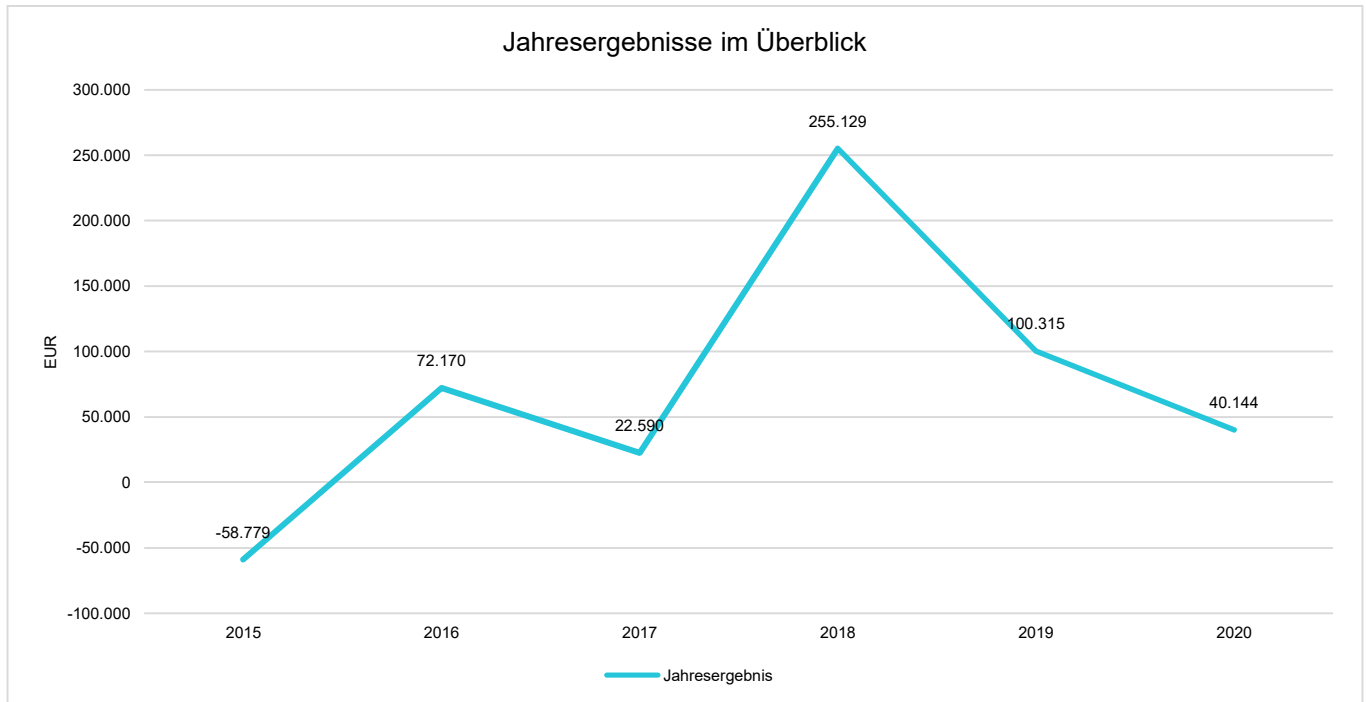
Die Veränderung in der Kapitalrücklage ergibt sich aus der Umbuchung des Jahresüberschusses aus 2019 i.H.v. 100.315,19. Insgesamt hat sich das Eigenkapital um den Jahresüberschuss des Jahres 2020 i.H.v. 40.143,77 Euro erhöht.

Ist die Summe der festgestellten oder veranschlagten Jahresergebnisse der fünf Haushaltsvorjahre und des Haushaltsjahres negativ, hat die Gemeinde gemäß § 18 Abs. 4 GemHVO darzustellen, durch welche Maßnahmen die haushaltswirtschaftliche Lage der Gemeinde verbessert werden kann. Ein in der Ergebnisrechnung ausgewiesener Jahresüberschuss/Jahresfehlbetrag (§ 2 Abs. 1 Satz 1 Posten E 23) ist gemäß § 18 Abs. 3 GemHVO auf neue Rechnung vorzutragen. Der Ausweis erfolgt unter dem Posten Jahresüberschuss/Jahresfehlbetrag. Im Jahresabschluss des Haushaltsfolgejahres ist eine Verrechnung mit der Kapitalrücklage vorzunehmen.

Siehe hierzu auch die Übersicht über die Entwicklung der Jahresergebnisse (Muster 26 zu § 93 Abs. 4 GemO) im Rechenschaftsbericht unter 6.2.1.1.



Jahresabschluss Wattenheim (Pfalz)



5.3.2.2 Sonderposten

Unter der Position Sonderposten werden gemäß § 38 Abs. 2 bis 5 GemHVO erhaltene Zuwendungen und Ertragszuschüsse aus Beiträgen und ähnlichen Entgelten Nutzungsberechtigter für die Anschaffung oder Herstellung von Vermögensgegenständen ausgewiesen. Eine direkte Verrechnung mit dem Vermögensgegenstand ist nicht zulässig. Die Auflösung des Sonderpostens erfolgt korrespondierend mit den Abschreibungen des bezuschussten Vermögensgegenstandes in der Anlagenbuchhaltung.

	2019	2020	Veränderung
2.1 Sonderposten für Belastungen aus dem kommunalen Finanzausgleich	0,00	22.674,00	22.674,00 ↗
2.2 Sonderposten zum Anlagevermögen	1.770.567,39	1.726.436,94	-44.130,45 ↘
2.5 Sonderposten aus Grabnutzungsentgelten	111.321,36	111.715,47	394,11 →
Summe 2. Sonderposten	1.881.888,75	1.860.826,41	-21.062,34 ↘

5.3.2.2.1 Sonderposten für Belastungen aus dem kommunalen Finanzausgleich

Der Sonderposten für Belastungen aus dem kommunalen Finanzausgleich ist für zukünftige Aufwendungen zu bilden, die der Verursachung gemäß in das laufende Geschäftsjahr gehören. Hierbei handelt es sich um den Ausgleich für zukünftig erhöhte Umlageverpflichtungen der Verbandsgemeindeumlage, der Kreisumlage und der Finanzausgleichsumlage. Der Sonderposten beträgt zum 31.12.2020 22.674,00 Euro. Der im Vorjahr 2019 gebildete Sonderposten für den kommunalen Finanzausgleich in Höhe von 0,00 Euro wurde im Haushaltsjahr bestimmungsgemäß aufgelöst.



5.3.2.2.2 Sonderposten zum Anlagevermögen

Unter der Position Sonderposten zum Anlagevermögen sind erhaltene Zuwendungen für die Anschaffung oder Herstellung von Vermögensgegenständen des Anlagevermögens auszuweisen. Die Auflösung des Sonderpostens erfolgt ertragswirksam entsprechend der Abschreibung des bezuschussten Vermögensgegenstands. Kann eine Zuordnung nicht getroffen werden, ist die Zuwendungen in einen gesonderten Sonderposten einzustellen und mit einem sachgerechten Prozentsatz aufzulösen.

Weiterhin sind hier Ertragszuschüsse aus Beiträgen und ähnlichen Entgelten Nutzungsberechtigter auszuweisen. Die Auflösung erfolgt ebenso korrespondierend zum finanzierten Vermögensgegenstand.

Ist der bezuschusste Vermögensgegenstand in der Anlagenbuchhaltung noch nicht aktiviert (z.B. Anlage im Bau), ist die Zuwendung bzw. der Beitrag als Sonderposten aus Anzahlungen für Anlagevermögen zu bilanzieren.

	2019	2020	Veränderung
2.2.1 Sonderposten aus Zuwendungen	928.104,96	922.247,78	-5.857,18 →
2.2.2 Sonderposten aus Beiträgen und ähnlichen Entgelten	815.485,64	773.819,70	-41.665,94 ↘
2.2.3 Sonderposten aus Anzahlungen für Anlagevermögen	26.976,79	30.369,46	3.392,67 ↗
Summe 2.2 Sonderposten zum Anlagevermögen	1.770.567,39	1.726.436,94	-44.130,45 ↘

2.2.1: Die Sonderposten aus Zuwendungen verminderten sich um deren Auflösungen in Höhe von 32.053,37 €. Es kam zu Zugängen in Höhe von insgesamt 26.196,19 €. Die Zugänge sind im Einzelnen 2.429,00 € aus Landesmitteln der "Übermittagsbetreuung" für einen Kühlschrank und 5 Podeste für Liegepolster der Kindertagesstätte, 14.735,20 € aus LEADER-Mitteln für die Multifunktionsausstattung der Gemeindefesthalle, 7.830,00 € von der Verbandsgemeinde Leiningerland zu den iPads für die digitale Ratsarbeit sowie die Aktivierung einer Spende für eine Musikanlage in der KiTa für 1.201,99 €.

2.2.2: Die Sonderposten aus Beiträgen und ähnlichen Entgelten verminderten sich um deren Auflösungen in Höhe von 41.665,94 €.

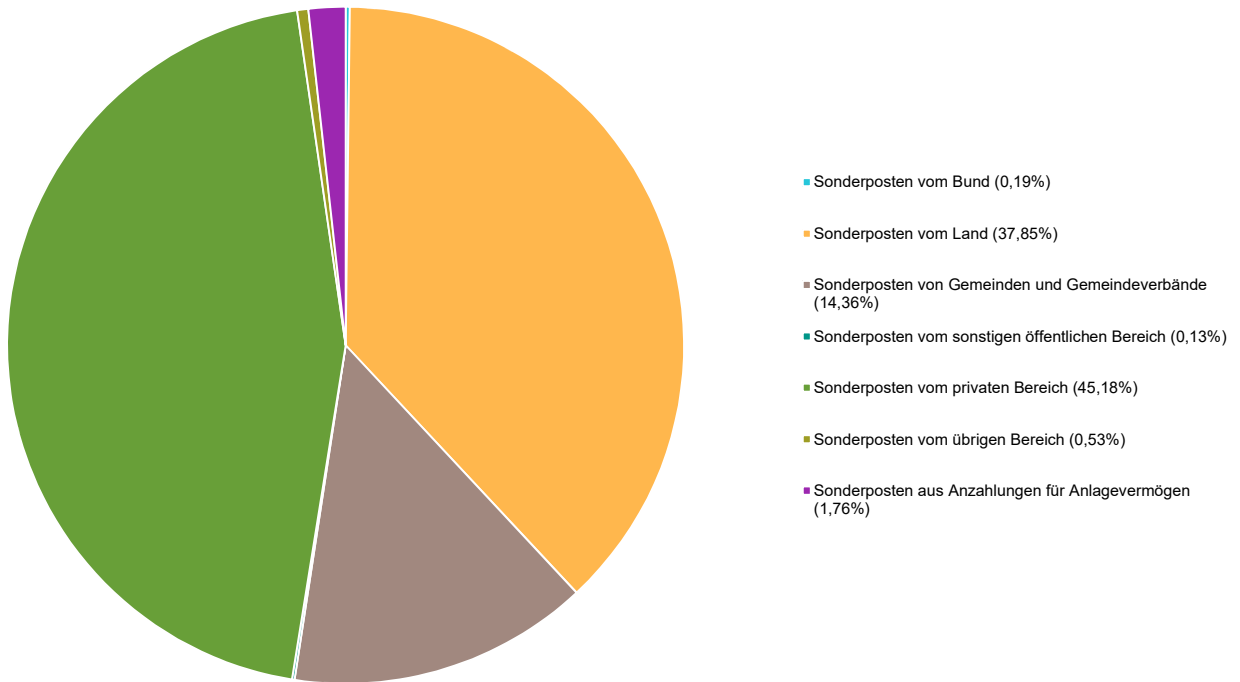
2.2.3: Die Sonderposten aus Anzahlungen für Anlagevermögen unterliegen erst der Auflösung, wenn sie passiviert werden, d. h., wenn ein Vermögensgegenstand (Aktivposten) damit finanziert wurde. 2020 wurden der Überschuss aus dem Dorfcabé (+ 413,91 €) und die Mieteinnahmen für die Holzbuden (+ 420,00 €) zugeführt. Außerdem wurde der Restzuschuss aus Landesmitteln für die "Übermittagsbetreuung" in Höhe von 2.571,00 € hier verbucht. 12,24 € wurden entnommen zur Finanzierung von GEMA-Gebühren des Kinderfestes des Vorjahres.

Die erhaltenen Sonderposten teilen sich wie folgt nach ihrer Herkunft auf:

	2019	2020	Veränderung
Sonderposten vom Bund	3.792,69	3.361,53	-431,16 ↘
Sonderposten vom Land	659.340,68	653.507,28	-5.833,40 →
Sonderposten von Gemeinden und Gemeindeverbände	247.032,61	247.911,19	878,58 →
Sonderposten vom sonstigen öffentlichen Bereich	2.416,00	2.166,00	-250,00 ↘
Sonderposten vom privaten Bereich	822.145,62	780.010,48	-42.135,14 ↘
Sonderposten vom übrigen Bereich	8.863,00	9.111,00	248,00 ↗
Sonderposten aus Anzahlungen für Anlagevermögen	26.976,79	30.369,46	3.392,67 ↗
Summe der erhaltenen Zuwendungen	1.770.567,39	1.726.436,94	-44.130,45 ↘



Aufteilung Sonderposten



5.3.2.2.3 Sonderposten für den Gebührenausgleich

Sonderposten für den Gebührenausgleich sind als Vorwegnahme zukünftiger Verpflichtungen gegenüber dem Gebührenzahler zu bilanzieren. Tritt eine Kostenüberdeckung bei Benutzungsgebühren auf, die gemäß KAG RLP auszugleichen ist, ist diese Ausgleichsverpflichtung als Sonderposten darzustellen. Der Sonderposten besitzt wie die Rückstellungen Fremdkapitalcharakter.

Der Bestand zum 31.12.2020 beträgt 0,00 Euro, die Veränderung zum Vorjahr 2019 beträgt 0 Euro.

5.3.2.2.4 Sonderposten mit Rücklageanteil

Der Sonderposten ermöglicht der Kommune, steuerliche Sonderregelungen bei ihren Betrieben gewerblicher Art umzusetzen. Für Zwecke der Steuern vom Einkommen und vom Ertrag sind diese Sonderposten zulässig.

Der Bestand zum 31.12.2020 beträgt 0,00 Euro.

5.3.2.2.5 Sonderposten aus Grabnutzungsentgelten

Bei dem Sonderposten handelt es sich um vereinnahmte Gelder von Grabnutzungsentgeltspflichtigen, die verursachungsgemäß für einen längeren Zeitraum anfallen. Die Verwendungsvorgabe ist bereits erfüllt.

Der Bestand zum 31.12.2020 beträgt 111.715,47 Euro. Die Veränderung gegenüber dem Vorjahr 2019 beträgt 394,11 Euro.



Die Sonderposten aus Grabnutzungsentgelten verminderten sich um deren Auflösungen in Höhe von 4.549,38 €. Neue Grabnutzungsentgelte wurden in Höhe von 4.952,50 € eingebucht. Aus der Anlagenbuchhaltung wurden 8 Gräber ausgebucht, deren Nutzungsdauer abgelaufen war bzw. die vorzeitig aufgelöst wurden (= - 9,01 €).

5.3.2.2.6 Sonstige Sonderposten

Unter die Position Sonstige Sonderposten fallen sämtliche Sachverhalte, die eine Sonderpostenbildung notwendig machen und zuvor noch nicht genannt wurden.

Der Bestand zum 31.12.2020 beträgt 0,00 Euro.

Sonstige Sonderposten

	2019	2020	Veränderung
Sonstige Sonderposten	--	--	--

5.3.2.3 Rückstellungen

Rückstellungen sind gemäß § 36 GemHVO für Verbindlichkeiten und Aufwendungen zu bilden, die in den abgelaufenen Geschäftsjahren begründet und zuzurechnen sind, deren Eintritt weitgehend wahrscheinlich, aber in der Höhe und dem Eintrittszeitpunkt ungewiss sind.

Zum 31.12.2020 hat die Gemeinde folgende Rückstellungen gebildet:

	2019	2020	Veränderung
3.1 Rückstellungen für Pensionen und ähnliche Verpflichtungen	74.675,00	74.814,00	139,00 →
3.2 Steuerrückstellungen	86.700,25	0,00	-86.700,25 ↘
3.4 Sonstige Rückstellungen	7.773,73	24.788,11	17.014,38 ↗
Summe 3. Rückstellungen	169.148,98	99.602,11	-69.546,87 ↘

Rückstellungen für Pensionen, Ehrensold und ähnliche Verpflichtungen sind aufgrund von beamtenrechtlichen oder vertraglichen Ansprüchen zu bilden. Die Bewertung erfolgt unter Beachtung der Sterbetafeln von Heubeck bei Anwendung eines 6%igen Zinssatzes mit dem Barwert.

Sonstige Rückstellungen sind beispielsweise für unterlassene Instandhaltung an Bauwerken (Berücksichtigung von Bauschäden und Baumängeln), Altlasten, nicht in Anspruch genommenen Resturlaubstagen und Überstunden, Altersteilzeit, Verpflichtungen aus anhängigen Gerichtsverfahren oder Rechts- und Beratungskosten zu bilden.

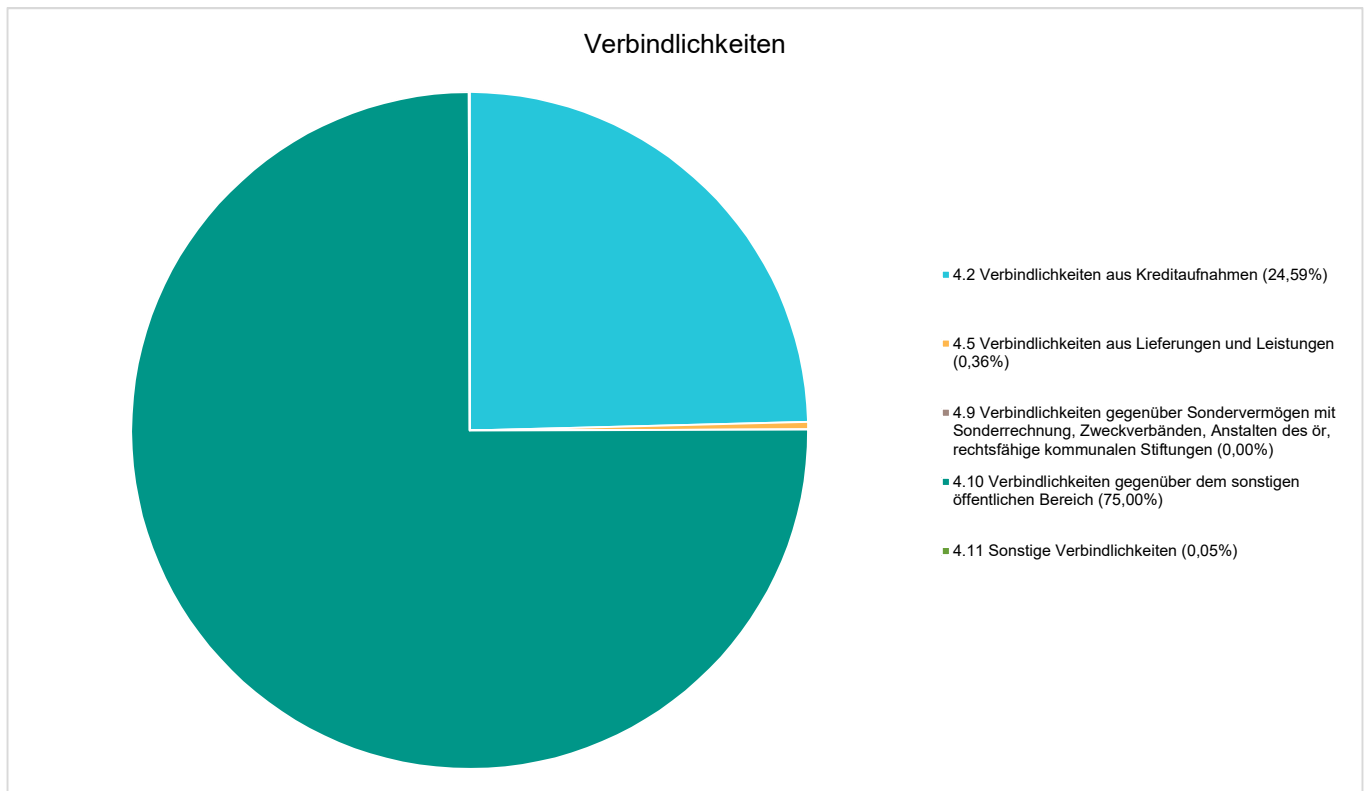
Die Rückstellungen für nicht in Anspruch genommenen Urlaub der Mitarbeitenden betragen 2020 16.269,80 € (+ 12.617,22 €) und für geleistete Überstunden 8.518,31 € (+ 4.397,16 €). Gemäß des Bruttoprinzips werden Auflösungen auf Ertragskonten und Zuführungen auf Aufwandskonten gebucht. Auf den Bilanzkonten erscheinen nur die saldierten Werte.



5.3.2.4 Verbindlichkeiten

Im Vergleich zu den Rückstellungen sind Verbindlichkeiten Zahlungsverpflichtungen der Gemeinde, die am Bilanzstichtag hinsichtlich des Eintritts, ihrer Höhe und ihrer Fälligkeit nach feststehen. Gemäß § 34 Abs. 6 GemHVO sind Verbindlichkeiten grundsätzlich mit ihrem Rückzahlungsbetrag anzusetzen. Nähere Angaben, insbesondere hinsichtlich der Laufzeit, sind der Anlage Verbindlichkeitenübersicht zu entnehmen.

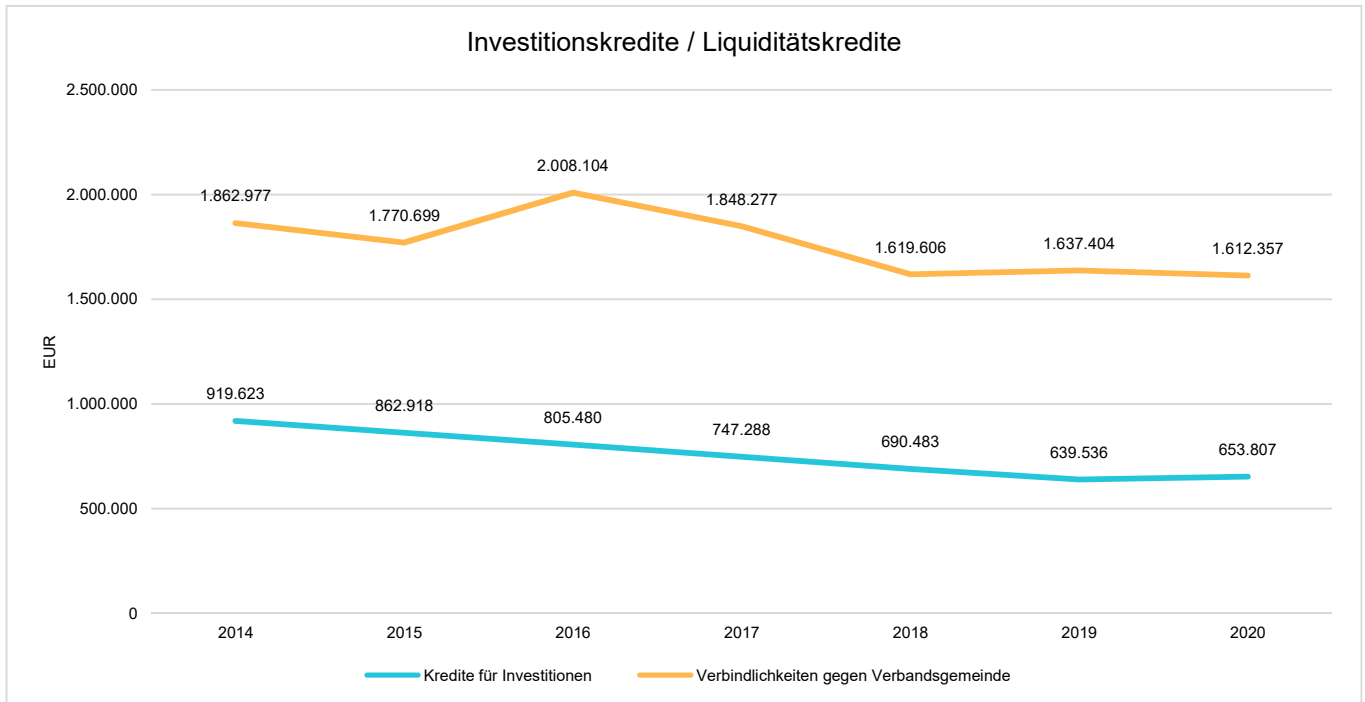
	2019	2020	Veränderung
4.2 Verbindlichkeiten aus Kreditaufnahmen	639.535,90	653.806,68	14.270,78 ↗
4.5 Verbindlichkeiten aus Lieferungen und Leistungen	10.678,47	9.677,12	-1.001,35 ↘
4.9 Verbindlichkeiten gegenüber Sondervermögen mit Sonderrechnung, Zweckverbänden, Anstalten des ör, rechtsfähige kommunalen Stiftungen	80,19	83,53	3,34 ↗
4.10 Verbindlichkeiten gegenüber dem sonstigen öffentlichen Bereich	2.016.399,02	1.994.217,96	-22.181,06 ↘
4.11 Sonstige Verbindlichkeiten	1.972,00	1.267,00	-705,00 ↘
Summe 4. Verbindlichkeiten	2.668.665,58	2.659.052,29	-9.613,29 ↘



Die Position Verbindlichkeiten aus Kreditaufnahmen lässt sich nochmals untergliedern in Kreditaufnahmen für Investitionen und Kreditaufnahmen zur Liquiditätssicherung.



Jahresabschluss Wattenheim (Pfalz)



Die Investitionskredite (Bilanzposition 4.2) erhöhten sich im Jahr 2020 um 14.270,78 € (Neuaufnahme zur Finanzierung der Investitionsauszahlungen des Jahres 2019 i. H. v. 66.000 € abzüglich ordentliche Tilgung i. H. v. 51.729,22 €). Die Liquiditätskredite vermindern sich im gleichen Zeitraum um 25.047,80 € (von 1.637.404,41 € auf 1.612.356,61 €, siehe Bilanzposition 4.10).

Außer den Verbindlichkeiten aus Investitions- und Liquiditätskrediten nimmt die Verbindlichkeit aus Pensions- und Beihilfeverpflichtungen gegenüber dem Forstzweckverband Jerusalemsberg-Leiningerwald noch eine größere Position ein und schlägt mit 236.817,58 € (+ 6.883,14 €) zu Buche.

Ortsgemeinden, die Mitglied in einer Verbandsgemeinde sind, führen keinen eigenen Bestand an liquiden Mitteln. Dieser wird durch die Regelung der Einheitskassen von der Verbandsgemeinde geführt.

Die Ortsgemeinde Wattenheim (Pfalz) verfügt über keine liquiden Mittel, sondern über einen negativen Kassenstand, der auf Konto 374310 zum 31.12.2020 mit 1.612.356,61 Euro ausgewiesen wird.

Verbindlichkeiten gegenüber Verbandsgemeinde

	2019	2020	Veränderung
Verbindlichkeiten gegen Verbandsgemeinden	1.637.404,41	1.612.356,61	-25.047,80 ↘
374310 - Verbindlichkeiten gegenüber der Verbandsgemeinde - laufendes Verrechnungskonto	1.637.404,41	1.612.356,61	-25.047,80 ↘



5.3.2.5 Passive Rechnungsabgrenzungsposten

Als passive Rechnungsabgrenzungsposten sind Einnahmen vor dem Abschlussstichtag auszuweisen, die einen Ertrag für eine bestimmte Zeit nach dem Abschlussstichtag darstellen. Sie sind Verbindlichkeiten besonderer Art. Passive Rechnungsabgrenzungsposten werden auf der Passivseite der Bilanz ausgewiesen. Sie dienen der periodengerechten Darstellung der Erträge in der Ergebnisrechnung.

	2019	2020	Veränderung
Passive Rechnungsabgrenzung	13.618,15	4.005,17	9.612,98 ↗
399900 - Sonstige passive Rechnungsabgrenzungsposten	8.810,16	3.811,64	4.998,52 ↗
399999 - Rechnungsabgrenzungsposten aus Überzahlungen	4.807,99	193,53	4.614,46 ↗

Im Jahr 2020 wurden passive Rechnungsabgrenzungsposten in Höhe von 3.811,64 € gebildet Dabei handelt es sich um den Anteil (1/4) der Jagd- und Fischereipacht.

Auf dem Bilanzkonto 399999 sind 193,53 € ausgewiesen als Rechnungsabgrenzungsposten von vor-Fälligkeit-gezählten Forderungen.



5.4 Erläuterungen zur Ergebnisrechnung

In der Ergebnisrechnung sind gemäß § 44 GemHVO die dem Haushaltsjahr zuzurechnenden Erträge und Aufwendungen vollständig und getrennt voneinander nachzuweisen. Es besteht grundsätzlich ein Verrechnungsverbot der Erträge und Aufwendungen. Der aus der Ergebnisrechnung resultierende Jahresüberschuss oder –fehlbetrag erhöht bzw. vermindert das Eigenkapital entsprechend.

	Ergebnis 2019	Plan 2020	Ergebnis 2020	Planabweichung	Abweichung 2020 in %	Ergebnisveränderung
E1 - Steuern und ähnliche Abgaben	1.317.658,68	1.268.100,00	1.308.006,03	39.906,03	3,15 ↗	-9.652,65
E2 - Zuwendungen, allgemeine Umlagen und sonstige Transfererträge	642.698,68	687.450,00	704.114,14	16.664,14	2,42 ↗	61.415,46
E3 - Erträge der sozialen Sicherung	--	--	--	--	--	--
E4 - Öffentlich-rechtliche Leistungsentgelte	76.579,48	66.050,00	77.263,33	11.213,33	16,98 ↗	683,85
E5 - Privatrechtliche Leistungsentgelte	141.558,63	131.810,00	128.278,20	-3.531,80	-2,68 ↘	-13.280,43
E6 - Kostenerstattungen und Kostenumlagen	41.255,50	39.000,00	42.576,37	3.576,37	9,17 ↗	1.320,87
E7 - Sonstige laufende Erträge	95.061,53	149.760,00	151.472,05	1.712,05	1,14 ↗	56.410,52
E8 - Summe der laufenden Erträge aus Verwaltungstätigkeit	2.314.812,50	2.342.170,00	2.411.710,12	69.540,12	2,97 ↗	96.897,62
E9 - Personal- und Versorgungsaufwendungen	590.886,66	614.100,00	643.339,92	29.239,92	4,76 ↗	52.453,26
E10 - Aufwendungen für Sach- und Dienstleistungen	261.071,29	307.730,00	268.377,23	-39.352,77	-12,79 ↘	7.305,94
E11 - Abschreibungen	145.165,52	131.600,00	139.120,52	7.520,52	5,71 ↗	-6.045,00
E12 - Zuwendungen, Umlagen und sonstige Transferaufwendungen	1.200.799,19	1.270.860,00	1.271.745,13	885,13	0,07 ↗	70.945,94
E13 - Aufwendungen der sozialen Sicherung	--	--	--	--	--	--
E14 - Sonstige laufende Aufwendungen	41.049,25	85.080,00	79.468,70	-5.611,30	-6,60 ↘	38.419,45
E15 - Summe der laufenden Aufwendungen aus Verwaltungstätigkeit	2.238.971,91	2.409.370,00	2.402.051,50	-7.318,50	-0,30 ↗	163.079,59
E16 - Laufendes Ergebnis aus Verwaltungstätigkeit	75.840,59	-67.200,00	9.658,62	76.858,62	114,37 ↗	-66.181,97
E17 - Zinserträge und sonstige Finanzerträge	32.749,88	40.430,00	37.150,05	-3.279,95	-8,11 ↘	4.400,17
E18 - Zinsaufwendungen und sonstige Finanzaufwendungen	8.275,28	7.150,00	5.882,31	-1.267,69	-17,73 ↘	-2.392,97
E19 - Saldo der Zins- und sonstigen Finanzerträge und –aufwendungen	24.474,60	33.280,00	31.267,74	-2.012,26	-6,05 ↘	6.793,14
E20 - Ordentliches Ergebnis	100.315,19	-33.920,00	40.926,36	74.846,36	220,66 ↗	-59.388,83
E21 - Außerordentliches Ergebnis	--	--	-782,59	-782,59	-- ↘	-782,59
E22 - Saldo aus internen Leistungsbeziehungen	0,00	0,00	0,00	0,00	-- ↗	0,00
E23 - Jahresergebnis (Jahresüberschuss / Jahresfehlbetrag)	100.315,19	-33.920,00	40.143,77	74.063,77	218,35 ↗	-60.171,42



5.4.1 Erträge aus der laufenden Verwaltungstätigkeit

5.4.1.1 Steuern und ähnliche Abgaben (E1)

Unter den Steuern und ähnlichen Abgaben sind sämtliche erzielten Steuererträge des Haushaltsjahres zu veranschlagen. Dazu gehören die Grundsteuer A und Grundsteuer B sowie die Gewerbesteuer, die unter die Realsteuern fallen. Der Gemeindeanteil an den Gemeinschaftssteuern beinhaltet den Gemeindeanteil an der Einkommenssteuer und der Umsatzsteuer. Unter die sonstigen Gemeindesteuern fallen beispielsweise die Hundesteuer oder Zweitwohnungssteuer. Die Steuern und ähnlichen Abgaben stellen in der Regel die Hauptertragsquelle der Gemeinde dar.

	Ergebnis 2019	Plan 2020	Ergebnis 2020	Planabweichung	Abweichung 2020 in %	Ergebnisveränderung
Steuern und ähnliche Abgaben	1.317.658,68	1.268.100,00	1.308.006,03	39.906,03	3,15 ↗	-9.652,65
401100 - Grundsteuer A	7.788,11	7.800,00	7.700,35	-99,65	-1,28 ↘	-87,76
401200 - Grundsteuer B	160.732,79	163.900,00	165.192,70	1.292,70	0,79 ↗	4.459,91
401310 - Gewerbesteuer - Gewerbesteuerzahlungen laufendes Jahr	67.904,00	83.000,00	94.108,00	11.108,00	13,38 ↗	26.204,00
401321 - Gewerbesteuer - Gewerbesteuernachzahlungen Vorjahre	41.105,31	41.600,00	64.547,12	22.947,12	55,16 ↗	23.441,81
401331 - Gewerbesteuer - Gewerbesteuererstattungen Vorjahre	-11.920,19	-7.000,00	-14.130,92	-7.130,92	-101,87 ↘	-2.210,73
402100 - Gemeindeanteil an der Einkommensteuer	927.375,23	848.500,00	865.501,16	17.001,16	2,00 ↗	-61.874,07
402200 - Gemeindeanteil an der Umsatzsteuer	17.302,57	16.900,00	18.516,06	1.616,06	9,56 ↗	1.213,49
403300 - Hundesteuer	16.230,00	16.500,00	16.441,00	-59,00	-0,36 ↘	211,00
405210 - Ausgleichsleistungen vom Land - Familienleistungsausgleich gemäß § 21 LFAG	91.140,86	96.900,00	90.130,56	-6.769,44	-6,99 ↘	-1.010,30

Die Erträge aus Steuern und ähnlichen Abgaben belaufen sich im Haushaltsjahr 2020 auf 1.308.006,03 Euro. Es ergibt sich eine Veränderung gegenüber dem Vorjahr um -9.652,65 Euro bzw. um -0,73 Prozent. Das Ergebnis weicht vom Planansatz in Höhe von 1.268.100 Euro um 39.906,03 Euro ab, dies entspricht 3,15 Prozent.

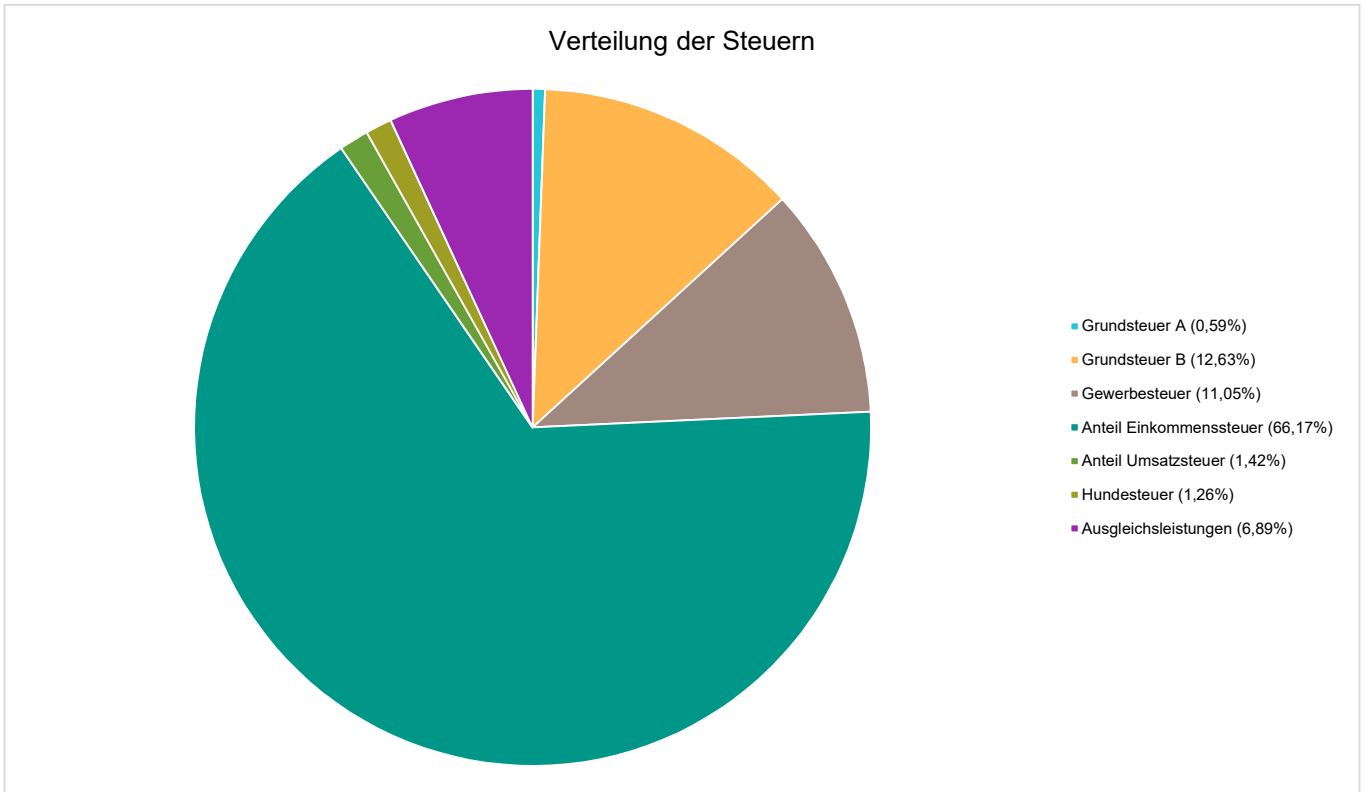
Den Haushaltsansätze für die Einkommen- und Umsatzsteueranteile sowie des Familienleistungsausgleiches (incl. Veränderungen im Nachtrag) lag die Steuerschätzung des Monats Mai 2020 zugrunde. Sie wich von den Rechnungsergebnissen in Höhe von 11.847,78 € (= + 1,22 %) ab.

Die Gewerbesteuererträge lagen 26.924,20 € über dem Ansatz (= + 22,89 %).



Jahresabschluss Wattenheim (Pfalz)

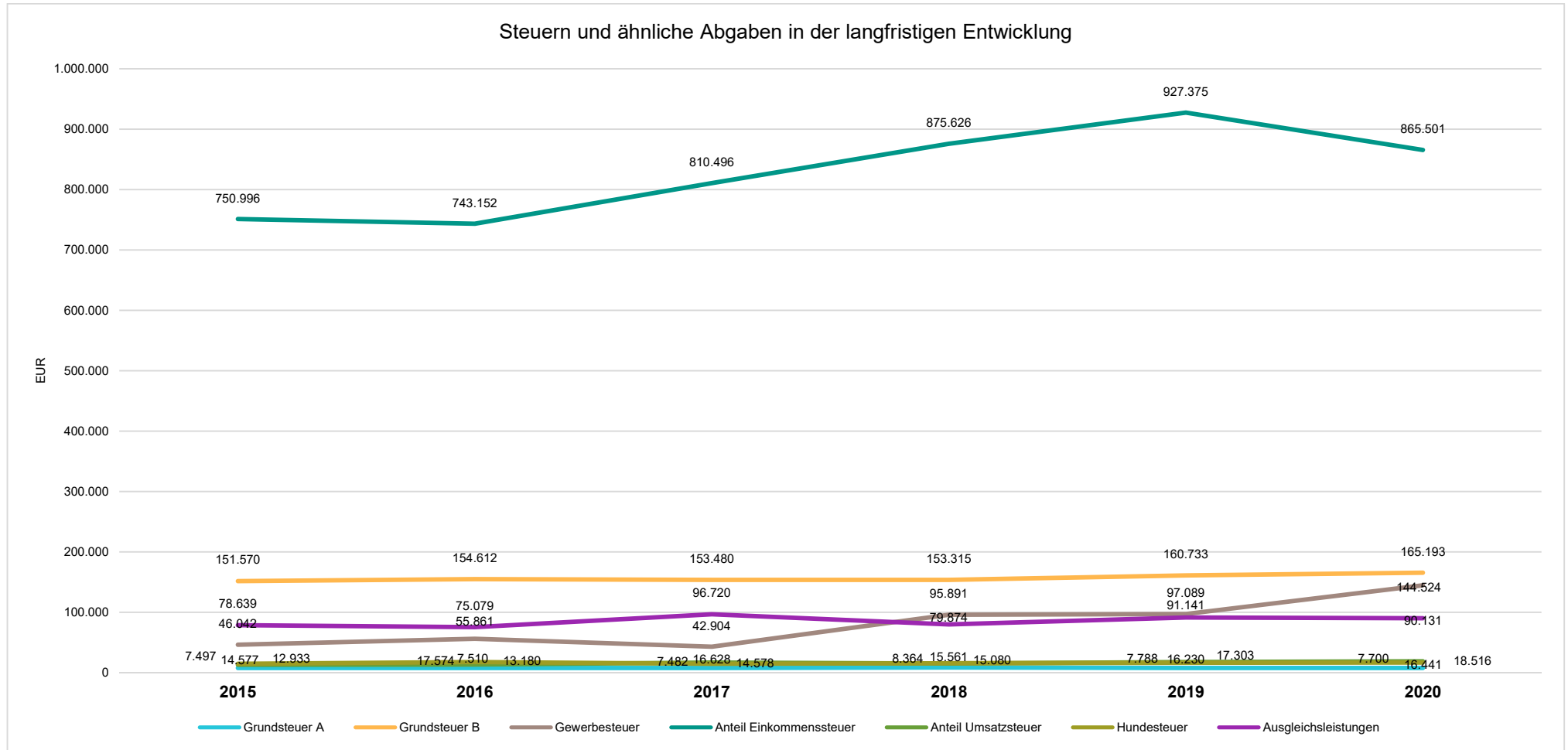
Die Erträge aus Steuern und ähnlichen Abgaben setzen sich prozentual wie folgt zusammen:





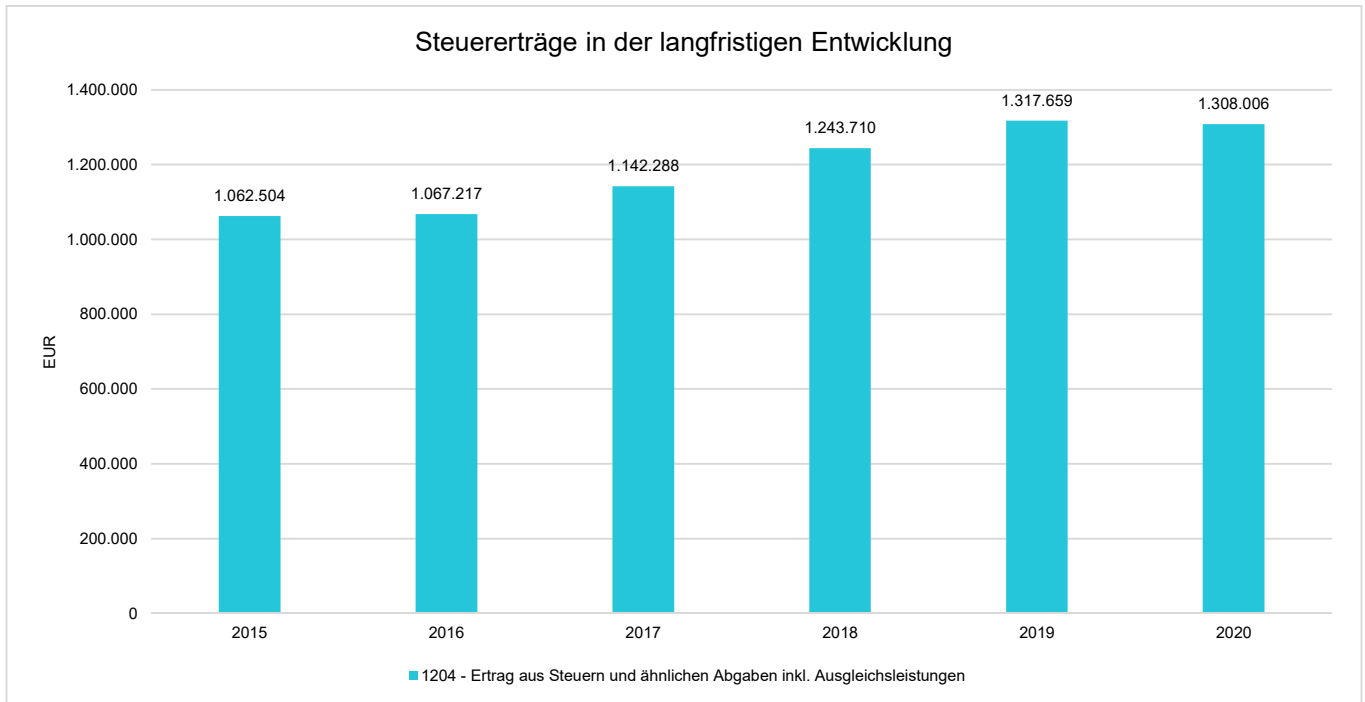
Jahresabschluss Wattenheim (Pfalz)

Diese Steuern entwickelten sich wie folgt:





Jahresabschluss Wattenheim (Pfalz)



5.4.1.2 Zuwendungen und allgemeine Umlagen (E2)

Zuwendungen und allgemeine Umlagen in Form von Schlüsselzuweisungen und der Zuweisung aus dem Kommunalen Entschuldungsfonds Rheinland-Pfalz stellen eine weitere wichtige Ertragsquelle der Gemeinde dar.

	Ergebnis 2019	Plan 2020	Ergebnis 2020	Planabweichung	Abweichung 2020 in %	Ergebnisveränderung
Erträge aus Zuwendungen und allgemeine Umlagen	190.569,00	234.660,00	234.288,00	-372,00	-0,16 →	43.719,00
411110 - Schlüsselzuweisungen vom Land - Schlüsselzuweisung A	139.013,00	183.210,00	183.214,00	4,00	0,00 →	44.201,00
411130 - Schlüsselzuweisungen vom Land - Schlüsselzuweisung B2	990,00	850,00	508,00	-342,00	-40,24 ↘	-482,00
413200 - Sonstige allgemeine Zuweisungen vom Land	50.566,00	50.600,00	50.566,00	-34,00	-0,07 →	0,00

Die Erträge aus Schlüsselzuweisungen belaufen sich im Haushaltsjahr 2020 auf 183.722,00 Euro. Es ergibt sich eine Veränderung gegenüber dem Vorjahr um 43.719 Euro bzw. um 31,23 Prozent. Das Ergebnis weicht vom Planansatz in Höhe von 184.060 Euro um -338 Euro ab, dies entspricht -0,18 Prozent.



5.4.1.3 Sonstige Transfererträge (E2)

Die Erträge setzen sich größtenteils aus Kostenbeteiligungen des Landes sowie von Sozialleistungsträgern für die Aufwendungen der sozialen Sicherung zusammen.

	Ergebnis 2019	Plan 2020	Ergebnis 2020	Planabweichung	Abweichung 2020 in %	Ergebnisveränderung
Sonstige Transfererträge	421.160,55	422.940,00	437.772,77	14.832,77	3,51 ↗	16.612,22
414410 - Zuweisungen u. Zuschüsse für lfd. Zwecke vom Bund	27,60	20,00	27,60	7,60	38,00 ↗	0,00
414420 - Zuweisungen und Zuschüsse für laufende Zwecke vom Land	4.960,95	1.000,00	6.421,29	5.421,29	542,13 ↗	1.460,34
414422 - Zuweisung für Sonderprogramme	3.878,00	3.200,00	3.306,00	106,00	3,31 ↗	-572,00
414423 - Zuweisung vom Land für 2-Jährige (Betreuungsbonus nach § 12a KitaG)	4.977,54	3.000,00	7.509,60	4.509,60	150,32 ↗	2.532,06
414430 - Zuweisungen und Zuschüsse für laufende Zwecke von Gemeinden und Gemeindeverbänden	--	720,00	--	-720,00	-- ↘	--
414431 - Zuweisungen und Zuschüsse für laufende Zwecke vom Gemeinden und Gemeindeverbänden (Personalkostenzuschüsse)	364.791,88	365.000,00	384.508,28	19.508,28	5,34 ↗	19.716,40
414432 - Zuweisungen und Zuschüsse für laufende Zwecke von Gemeinden und Gemeindeverbänden (Elternbeiträge)	42.524,58	50.000,00	36.000,00	-14.000,00	-28,00 ↘	-6.524,58

Die sonstigen Transfererträge belaufen sich im Haushaltsjahr 2020 auf 437.772,77 Euro. Es ergibt sich eine Veränderung gegenüber dem Vorjahr um 16.612,22 Euro bzw. um 3,94 Prozent. Das Ergebnis weicht vom Planansatz in Höhe von 422.940 Euro um 14.832,77 Euro ab, dies entspricht 3,51 Prozent.

Der Ansatz für die Zuschüsse zu den Personalkosten des KiTa-Personals war zu niedrig und führte somit zu einer Überschreitung von rund 19.500 €.



5.4.1.4 Erträge aus der Auflösung von Sonderposten

Die Bildung und Auflösung von Sonderposten richtet sich nach der Regelung des § 38 Abs. 2 GemHVO. Danach sind Sonderposten zu bilden für die Anschaffung oder Herstellung von Vermögensgegenständen des Anlagevermögens. Die Auflösung des Sonderpostens erfolgt analog der Abschreibungsdauer des bezuschussten Vermögensgegenstandes.

	Ergebnis 2019	Plan 2020	Ergebnis 2020	Planabweichung	Abweichung 2020 in %	Ergebnisabweichung
Erträge aus der Auflösung von Sonderposten	84.655,19	75.400,00	78.277,70	2.877,70	3,82 ↗	-6.377,49
415100 - Erträge aus der Auflösung von Sonderposten aus Zuwendungen	30.864,07	29.850,00	32.053,37	2.203,37	7,38 ↗	1.189,30
415200 - Erträge aus der Auflösung von Sonderposten aus Zuwendungen - aus Anlageabgängen	105,06	0,00	--	-0,00	-- →	-105,06
437100 - Erträge aus der Auflösung von Sonderposten für Beiträge und ähnliche Entgelte	49.298,41	41.650,00	41.665,94	15,94	0,04 →	-7.632,47
439100 - Erträge aus der Auflösung von Sonderposten für Grabnutzungsentgelte	4.387,65	3.900,00	4.558,39	658,39	16,88 ↗	170,74

Die Auflösungen der Sonderposten belaufen sich im Haushaltsjahr 2020 auf 78.277,70 Euro. Es ergibt sich eine Veränderung gegenüber dem Vorjahr um -6.377,49 Euro bzw. um -7,53 Prozent. Das Ergebnis weicht vom Planansatz in Höhe von 75.400 Euro um 2.877,70 Euro ab, dies entspricht 3,82 Prozent.

Da die Restnutzungsdauer diverser Straßen und Gehwege zum 31.12.2019 endete (z. B. Jakob-Ries-Straße und "An der Bleiche") und sie 2020 nicht mehr abgeschrieben wurden (siehe 5.4.2.3), endet auch die Auflösung der Sonderposten, die aus ihren Erschließungs- und Ausbaubeiträgen gebildet wurde.

5.4.1.5 Erträge aus der sozialen Sicherung (E3)

Alle Kostenersätze (einschl. Kostenbeitrag, Aufwendungsersatz, Ersatzleistung), die in den Sozialleistungsgesetzen vorgesehen sind, soweit sie den vollen oder teilweisen Ersatz einer sozialen Leistung darstellen und von privaten Personen stammen, also vom Hilfeempfänger selbst, von dessen unterhaltspflichtigen Angehörigen oder sonstigen Verpflichteten. Hierher gehören auch Kostenersätze von Sozialleistungsträgern, die rechtlich dem Versicherten zustehen, auch in solchen Fällen, in denen diese Ersätze lediglich aus Zweckmäßigkeitsgründen als Kostenbeiträge direkt an den Sozialhilfeträger überwiesen werden, z.B. Renten von Heimbewohnern, Zuschüsse der Krankenkassen zu Erholungsmaßnahmen, Wohngeld.

Außerdem Kostenerstattungen und -beteiligungen anderer Sozialhilfeträger, Schuldendiensthilfen und Leistungsbeteiligung des Bundes nach dem SGB II.

Ergebnis 2019	Plan 2020	Ergebnis 2020	Planabweichung	Ergebnisveränderung
---------------	-----------	---------------	----------------	---------------------

Die Erträge aus der sozialen Sicherung belaufen sich im Haushaltsjahr 2020 auf 0,00 Euro. Es ergibt sich eine Veränderung gegenüber dem Vorjahr um 0 Euro. Das Ergebnis weicht vom Planansatz in Höhe von 0 Euro um 0 Euro ab.



5.4.1.6 Öffentlich-rechtliche Leistungsentgelte (E4)

Die öffentlich-rechtlichen Leistungsentgelte umfassen unter anderem Entgelte für die Inanspruchnahme von Verwaltungsleistungen im engeren Sinne sowie für die Benutzung von öffentlichen Einrichtungen und die Inanspruchnahme wirtschaftlicher Dienstleistungen zur Deckung laufender Kosten. Ihrer Erhebung liegt eine öffentlich-rechtliche Vorschrift (z.B. Gesetz, kommunale Satzung) zu Grunde.

	Ergebnis 2019	Plan 2020	Ergebnis 2020	Planabweichung	Ergebnisveränderung
Öffentlich-rechtliche Leistungsentgelte	76.579,48	66.050,00	77.263,33	11.213,33	683,85 →
431200 - Gebühren für die Erteilung von Bescheiden (u.a. Genehmigungen, Ablehnungen, Untersagungen)	50,00	200,00	75,00	-125,00	25,00 ↗
431900 - Sonstige	--	--	13.044,00	13.044,00	13.044,00 ↗
432110 - Entgelte für die Benutzung von Festhallen u. DGH	2.830,00	1.300,00	720,00	-580,00	-2.110,00 ↘
432240 - Entgelte für das Bestattungswesen	3.525,00	4.000,00	2.200,00	-1.800,00	-1.325,00 ↘
436500 - Jagdpacht	16.488,42	15.000,00	15.000,00	0,00	-1.488,42 ↘
437100 - Erträge aus der Auflösung von Sonderposten für Beiträge und ähnliche Entgelte	49.298,41	41.650,00	41.665,94	15,94	-7.632,47 ↘
439100 - Erträge aus der Auflösung von Sonderposten für Grabnutzungsentgelte	4.387,65	3.900,00	4.558,39	658,39	170,74 ↗

Die öffentlich-rechtlichen Leistungsentgelte belaufen sich im Haushaltsjahr 2020 auf 77.263,33 Euro. Es ergibt sich eine Veränderung gegenüber dem Vorjahr um 683,85 Euro bzw. um 0,89 Prozent. Das Ergebnis weicht vom Planansatz in Höhe von 66.050 Euro um 11.213,33 Euro ab, dies entspricht 16,98 Prozent.

Als Bereitstellungsentsgelt für die zukünftige Errichtung von Windenergieanlagen konnten außerplanmäßig 13.044 € vereinnahmt werden.

5.4.1.7 Privatrechtliche Leistungsentgelte (E5)

Unter die privatrechtlichen Leistungsentgelte fallen Erträge aus Vermietung und Verpachtung von Grundstücken, Wohn- und Geschäftsräumen, Garagen, Standgelder auf Märkten und Messen, Erträge aus dem Erbbaurecht und Erbpacht sowie Jagd- und Fischereipacht aus eigenen Grundstücken, Erträge aus Holzverkauf, Essensgelder in den Schulen und Kindertagesstätten sowie Eintrittsgelder für kulturelle und sportliche Veranstaltungen.

	Ergebnis 2019	Plan 2020	Ergebnis 2020	Planabweichung	Abweichung 2020 in %	Ergebnisveränderung
Privatrechtliche Leistungsentgelte (nur Konten 441)	141.558,63	131.810,00	128.278,20	-3.531,80	-2,68 ↘	-13.280,43
441200 - Mieten und Pachten	3.746,05	3.600,00	3.880,53	280,53	7,79 ↗	134,48
441230 - Mieten und Pachten - Pachten	304,15	250,00	304,33	54,33	21,73 ↗	0,18
441240 - Mieten und Pachten - Benutzungsentgelte / Standgelder	225,00	200,00	--	-200,00	-- ↘	-225,00
441400 - Beteiligung Essenskosten	9.567,69	10.000,00	10.688,86	688,86	6,89 ↗	1.121,17



Jahresabschluss Wattenheim (Pfalz)

	Ergebnis 2019	Plan 2020	Ergebnis 2020	Planabweichung	Abweichung 2020 in %	Ergebnisveränderung
441900 - Sonstige privatrechtliche Leistungsentgelte	600,00	600,00	600,00	0,00	0,00 →	0,00
441901 - Anteil Verkaufserlöse von FZV (Produktion/Verkauf)	127.115,74	117.160,00	112.804,48	-4.355,52	-3,72 ↘	-14.311,26

Die privatrechtlichen Leistungsentgelte belaufen sich im Haushaltsjahr 2020 auf 128.278,20 Euro. Es ergibt sich eine Veränderung gegenüber dem Vorjahr um -13.280,43 Euro bzw. um -9,38 Prozent. Das Ergebnis weicht vom Planansatz in Höhe von 131.810 Euro um -3.531,80 Euro ab, dies entspricht -2,68 Prozent.

Die Erträge aus der Abrechnung der Holzverkäufe durch den Forstzweckverband Jerusalemsberg-Leiningerwald waren im Vergleich zum Vorjahr unterdurchschnittlich und blieben auch unter dem Haushaltsansatz, da das Holz nicht so vermarktet werden konnte, wie in den Vorjahren. Auch die Betriebsausgaben blieben unter dem Ansatz - nämlich 10,68 % (siehe 5.4.2.2 - Sonstige Aufwendungen für Sach- und Dienstleistungen).

5.4.1.8 Kostenerstattungen und Kostenumlagen (E6)

Erträge aus Kostenerstattungen und Kostenumlagen entstehen, wenn die Gemeinde Leistungen für Dritte erfüllt. Hierzu zählen beispielsweise die Kostenerstattungen für gemeinsame Verwaltungseinrichtungen (Verwaltungskostenbeiträge), für Straßenunterhaltung, Containerstandplätze, Erstattungen für Mutterschaftsgeld sowie Wahlkostenerstattungen.

	Ergebnis 2019	Plan 2020	Ergebnis 2020	Planabweichung	Abweichung 2020 in %	Ergebnisveränderung
Kostenerstattungen und Kostenumlagen	41.255,50	39.000,00	42.576,37	3.576,37	9,17 ↗	1.320,87
442430 - Kostenerstattungen und Kostenumlagen von Gemeinden und Gemeindeverbänden	13.440,31	0,00	1.880,03	1.880,03	-- ↗	-11.560,28
442480 - Kostenerstattungen und Kostenumlagen von sonstigen öffentlichen Sonderrechnungen	13.796,61	--	--	--	--	-13.796,61
442490 - Kostenerstattungen und Kostenumlagen vom sonstigen öffentlichen Bereich	--	--	25.334,12	25.334,12	-- ↗	25.334,12
442510 - Kostenerstattungen und Kostenumlagen - vom privaten Bereich - von privaten Unternehmen	1.154,70	1.000,00	--	-1.000,00	-- ↘	-1.154,70
442591 - Kostenerstattungen und Kostenumlagen - vom privaten Bereich - vom sonstigen privaten Bereich (Ersätze)	3.632,49	800,00	--	-800,00	-- ↘	-3.632,49
442900 - Kostenerstattungen und Kostenumlagen von Sonstigen	3.274,56	32.200,00	11.802,00	-20.398,00	-63,35 ↘	8.527,44
442901 - Kostenerstattungen und Kostenumlagen von Sonstigen (Ersätze)	5.956,83	5.000,00	3.560,22	-1.439,78	-28,80 ↘	-2.396,61



Jahresabschluss Wattenheim (Pfalz)

Die Kostenerstattungen und -umlagen belaufen sich im Haushaltsjahr 2020 auf 42.576,37 Euro. Es ergibt sich eine Veränderung gegenüber dem Vorjahr um 1.320,87 Euro bzw. um 3,20 Prozent. Das Ergebnis weicht vom Planansatz in Höhe von 39.000 Euro um 3.576,37 Euro ab, dies entspricht 9,17 Prozent.

An Kostenersätzen von Krankenkassen für Beschäftigungsverbote und Mutterschaftsgelder flossen 36.000 € - geplant waren 30.000 € (siehe Konten 442900 und 442490 [Konto musste aus statistischen Gründen unterjährig geändert werden]).

5.4.1.9 Sonstige laufende Erträge (E7)

Unter die Position der sonstigen laufenden Erträge fallen sämtliche Erträge, die nicht einer der vorangegangenen Positionen zugeordnet werden können.

	Ergebnis 2019	Plan 2020	Ergebnis 2020	Planabweichung	Abweichung 2020 in %	Ergebnisveränderung
Sonstige laufende Erträge	95.061,53	149.760,00	151.472,05	1.712,05	1,14 ↗	56.410,52
461120 - Erträge aus der Veräußerung von Grundstücken und Gebäuden (Erlöse mit Gewinn)	4.024,80	--	--	--	--	-4.024,80
462500 - Konzessionsabgaben	42.866,37	43.000,00	45.334,79	2.334,79	5,43 ↗	2.468,42
462700 - Versicherungserstattungen	--	10.800,00	12.594,49	1.794,49	16,62 ↗	12.594,49
462900 - Sonstige (Spenden, Ersatzleistungen, u.a.)	477,88	6.800,00	3.153,74	-3.646,26	-53,62 ↘	2.675,86
466110 - Erträge aus der Auflösung von Wertberichtigungen auf Forderungen	1.486,49	0,00	135,00	135,00	-- ↗	-1.351,49
466120 - Erträge aus der Auflösung von Sonderposten	--	--	12,24	12,24	-- ↗	12,24
466121 - Entnahme aus dem Sonderposten für Belastungen aus dem kommunalen Finanzausgleich (nicht zahlungswirksam)	19.431,00	--	--	--	--	-19.431,00
466140 - Erträge aus der Auflösung von Rückstellungen	--	86.700,00	86.700,25	0,25	0,00 →	86.700,25
466142 - Erträge aus der Auflösung von Rückstellungen für Ehrensold	19.943,00	2.460,00	2.595,00	135,00	5,49 ↗	-17.348,00
466143 - Erträge aus der Auflösung von Rückstellungen für Resturlaub	4.963,39	0,00	946,54	946,54	-- ↗	-4.016,85
466144 - Erträge aus der Auflösung von Rückstellungen von Überstunden	1.868,60	0,00	--	-0,00	-- →	-1.868,60

Die sonstigen laufenden Erträge belaufen sich im Haushaltsjahr 2020 auf 151.472,05 Euro. Es ergibt sich eine Veränderung gegenüber dem Vorjahr um 56.410,52 Euro bzw. um 59,34 Prozent. Das Ergebnis weicht vom Planansatz in Höhe von 149.760 Euro um 1.712,05 Euro ab, dies entspricht 1,14 Prozent.

Erläuterung zum Konto 466121 bezüglich des Sonderpostens aus dem kommunalen Finanzausgleich siehe 5.3.2.2.1. Erläuterungen zu den Konten 466142-466144 bezüglich der Rückstellungen für Pensionen, Urlaub und Überstunden siehe 5.3.2.3.



5.4.1.10 Andere aktivierte Eigenleistungen

Aktivierte Eigenleistungen neutralisieren Aufwendungen, die im Zusammenhang mit der Erstellung eigener Vermögensgegenstände angefallen sind. Dies können z.B. Architekten- und Ingenieurleistungen des Bauamts sein, die zur Erhöhung der Herstellungskosten des Vermögensgegenstandes führen.

Die Erträge aus aktivierten Eigenleistungen belaufen sich im Haushaltsjahr 2020 auf 0,00 Euro. Es ergibt sich eine Veränderung gegenüber dem Vorjahr um 0 Euro. Das Ergebnis weicht vom Planansatz in Höhe von 0 Euro um 0 Euro ab.

5.4.1.11 Bestandsveränderungen

Die Position umfasst sämtliche Erhöhungen und Verminderungen des Bestandes an fertigen und unfertigen Erzeugnissen und Leistungen sowie Waren.

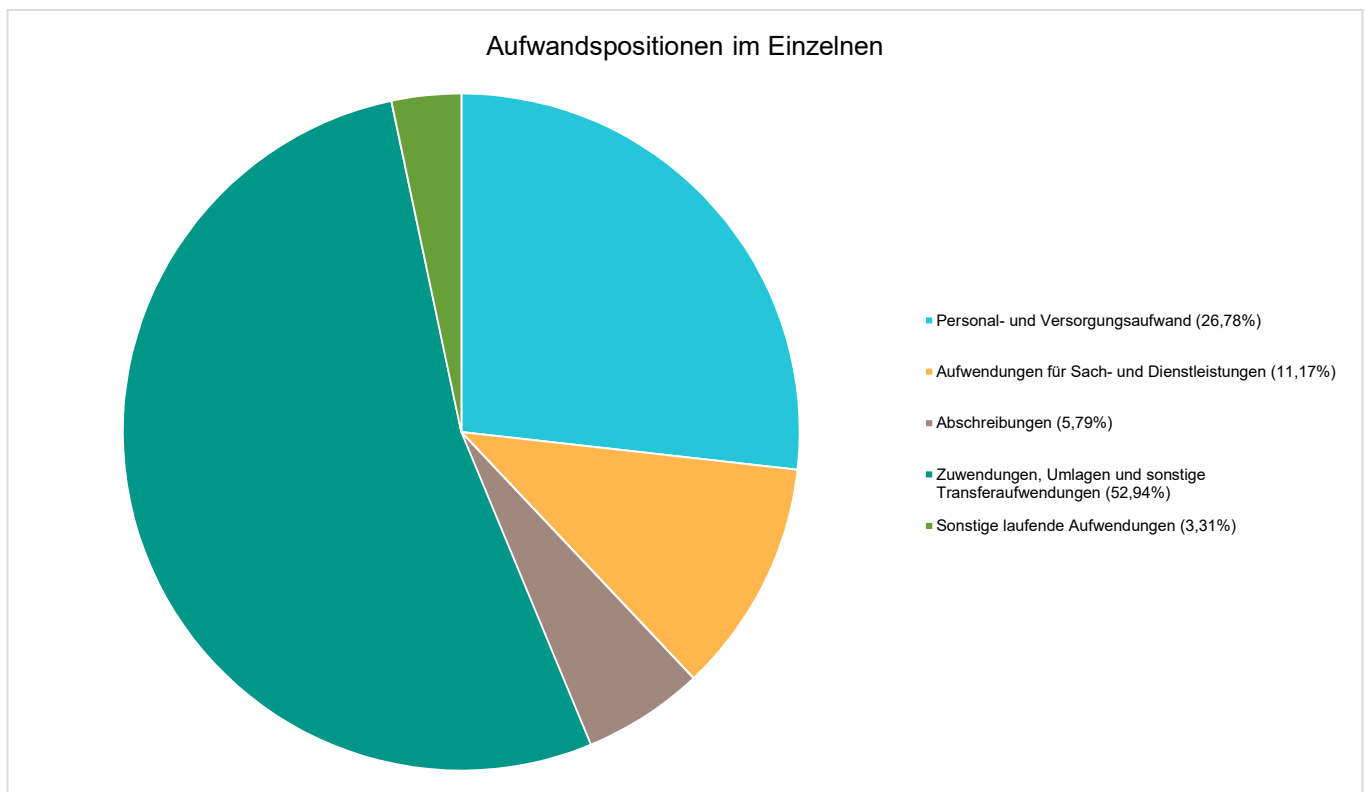
Die Erträge aus Bestandsveränderungen belaufen sich im Haushaltsjahr 2020 auf 0,00 Euro. Es ergibt sich eine Veränderung gegenüber dem Vorjahr um 0 Euro. Das Ergebnis weicht vom Planansatz in Höhe von 0 Euro um 0 Euro ab.



5.4.2 Aufwendungen aus laufender Verwaltungstätigkeit

Die Aufwendungen aus laufender Verwaltungstätigkeit belaufen sich im Haushaltsjahr 2020 auf 2.402.051,50 Euro. Es ergibt sich eine Veränderung gegenüber dem Vorjahr um 163.079,59 Euro bzw. um 7,28 Prozent. Das Ergebnis weicht vom Planansatz in Höhe von 2.409.370 Euro um -7.318,50 Euro ab, dies entspricht -0,30 Prozent.

	Ergebnis 2019	Plan 2020	Ergebnis 2020	Planabweichung	Abweichung 2020 in %	Ergebnisabweichung
Personal- und Versorgungsaufwand	590.886,66	614.100,00	643.339,92	29.239,92	4,76 ↗	52.453,26
Aufwendungen für Sach- und Dienstleistungen	261.071,29	307.730,00	268.377,23	-39.352,77	-12,79 ↘	7.305,94
Abschreibungen	145.165,52	131.600,00	139.120,52	7.520,52	5,71 ↗	-6.045,00
Zuwendungen, Umlagen und sonstige Transferaufwendungen	1.200.799,19	1.270.860,00	1.271.745,13	885,13	0,07 ↗	70.945,94
Sonstige laufende Aufwendungen	41.049,25	85.080,00	79.468,70	-5.611,30	-6,60 ↘	38.419,45
Summe lfd. Aufwendungen aus Verwaltungstätigkeit	2.238.971,91	2.409.370,00	2.402.051,50	-7.318,50	-0,30 ↗	163.079,59





5.4.2.1 Personal- und Versorgungsaufwendungen (E9)

Bei den Personalaufwendungen handelt es sich ausschließlich um Aufwendungen für Beschäftigte und ehrenamtlich Tätige. Zu den Beschäftigten zählen aktive Beamte/innen, tariflich Beschäftigte und sonstige Mitarbeiter/innen. Die Personalaufwendungen sind neben den Sach- und Dienstleistungsaufwendungen die größte Aufwandsposition.

Bei den Versorgungsaufwendungen sind alle auf Arbeitgeberseite anfallenden Aufwendungen in Zusammenhang mit der Versorgung von aktiven Beamten und Versorgungsempfängern erfasst.

	Ergebnis 2019	Plan 2020	Ergebnis 2020	Planabweichung	Abweichung 2020 in %	Ergebnisveränderung
Aufwendungen für ehrenamtlich Tätige	22.643,56	24.400,00	24.080,48	-319,52	-1,31 ↓	1.436,92
Dienstbezüge und dergleichen	430.043,82	449.200,00	458.452,94	9.252,94	2,06 ↑	28.409,12
Beiträge zu Versorgungskassen	32.986,00	35.500,00	34.317,06	-1.182,94	-3,33 ↓	1.331,06
Beiträge zur gesetzlichen Sozialversicherung	91.889,16	91.950,00	95.057,40	3.107,40	3,38 ↑	3.168,24
Beihilfen, Unterstützungsleistungen und dergleichen	117,12	100,00	117,12	17,12	17,12 ↑	0,00
Zuführung zu Rückstellungen	--	0,00	17.960,92	17.960,92	-- ↑	17.960,92
Versorgungsaufwendungen und Zuführungen zu Ehrensoldrückstellungen	13.207,00	12.950,00	13.354,00	404,00	3,12 ↑	147,00
Summe	590.886,66	614.100,00	643.339,92	29.239,92	4,76 ↑	52.453,26

Die Personal- und Versorgungsaufwendungen belaufen sich im Haushaltsjahr 2020 auf 643.339,92 Euro. Es ergibt sich eine Veränderung gegenüber dem Vorjahr um 52.453,26 Euro bzw. um 8,88 Prozent. Das Ergebnis weicht vom Planansatz in Höhe von 614.100 Euro um 29.239,92 Euro ab, dies entspricht 4,76 Prozent.

Die Personalkosten in der Kindertagesstätte vielen um knapp 20.000 € höher aus als ursprünglich geplant.

Erläuterungen zu den Konten 508210 und 508220 bezüglich der Rückstellungen für Pensionen, Urlaub und Überstunden siehe 5.3.2.3.



5.4.2.2 Aufwendungen für Sach- und Dienstleistungen (E10)

Die Sach- und Dienstleistungsaufwendungen beinhalten alle fremdbezogenen Waren und Dienstleistungen. Sie sind neben den Personalaufwendungen die größte Aufwandsposition.

	Ergebnis 2019	Plan 2020	Ergebnis 2020	Planabweichung	Abweichung 2020 in %	Ergebnisveränderung
Aufwendungen für Energie / Wasser / Abwasser / Abfall	34.555,39	36.100,00	29.944,16	-6.155,84	-17,05 ↓	-4.611,23
Unterhaltung der Grundstücke und Gebäude	16.009,31	46.800,00	41.882,40	-4.917,60	-10,51 ↓	25.873,09
Unterhaltung des Infrastrukturvermögens	19.753,89	35.500,00	33.068,49	-2.431,51	-6,85 ↓	13.314,60
Fahrzeugunterhaltung	--	2.050,00	2.439,26	389,26	18,99 ↑	2.439,26
Unterhaltung von Maschinen und technischen Anlagen	448,57	--	--	--	--	-448,57
Unterhaltung der Betriebs- und Geschäftsausstattung	1.114,35	2.750,00	2.788,61	38,61	1,40 ↑	1.674,26
Geringwertige Geräte, Ausstattungs-, Ausrüstungs-, und sonstige Gebrauchsgegenstände	754,78	1.100,00	1.212,21	112,21	10,20 ↑	457,43
Weitere Verwaltungs- und Betriebsaufwendungen	20.714,44	21.270,00	16.539,76	-4.730,24	-22,24 ↓	-4.174,68
Kostenerstattungen	70.437,78	45.000,00	35.853,37	-9.146,63	-20,33 ↓	-34.584,41
Sonstige Aufwendungen für Sach- und Dienstleistungen	97.282,78	117.160,00	104.648,97	-12.511,03	-10,68 ↓	7.366,19
Summe	261.071,29	307.730,00	268.377,23	-39.352,77	-12,79 ↓	7.305,94

Die Aufwendungen für Sach- und Dienstleistungen belaufen sich im Haushaltsjahr 2020 auf 268.377,23 Euro. Es ergibt sich eine Veränderung gegenüber dem Vorjahr um 7.305,94 Euro bzw. um 2,80 Prozent. Das Ergebnis weicht vom Planansatz in Höhe von 307.730 Euro um -39.352,77 Euro ab, dies entspricht -12,79 Prozent.

Insgesamt wurde bei den Betriebs- und Unterhaltungsaufwendungen in den gemeindlichen Liegenschaften (Gebäude, Grundstücke, Außenanlagen) 11.073,44 € weniger aufgewendet als geplant (- 13,35 %). Für die Gemeindefesthalle wurden 4.890 €, für den Friedhof knapp 2.280 € weniger aufgewendet. Auch die Aufwendungen für die Unterhaltung des Haus Fernekeß' (Entrümpelung) sowie die Baumfällmaßnahmen blieben unter dem Haushaltsansatz. In der Kindertagesstätte mussten allerdings rund 6.550 € mehr aufgebracht werden, da die Fäkalienhebeanlage repariert werden musste.

5.4.2.3 Abschreibungen (E11)

Abschreibungen sind Aufwendungen, die aus der Abnutzung von Vermögensgegenständen des Anlagevermögens entstehen. Sie zeigen den Werteverzehr über die Nutzungsdauer eines jeweiligen Vermögensgegenstands.

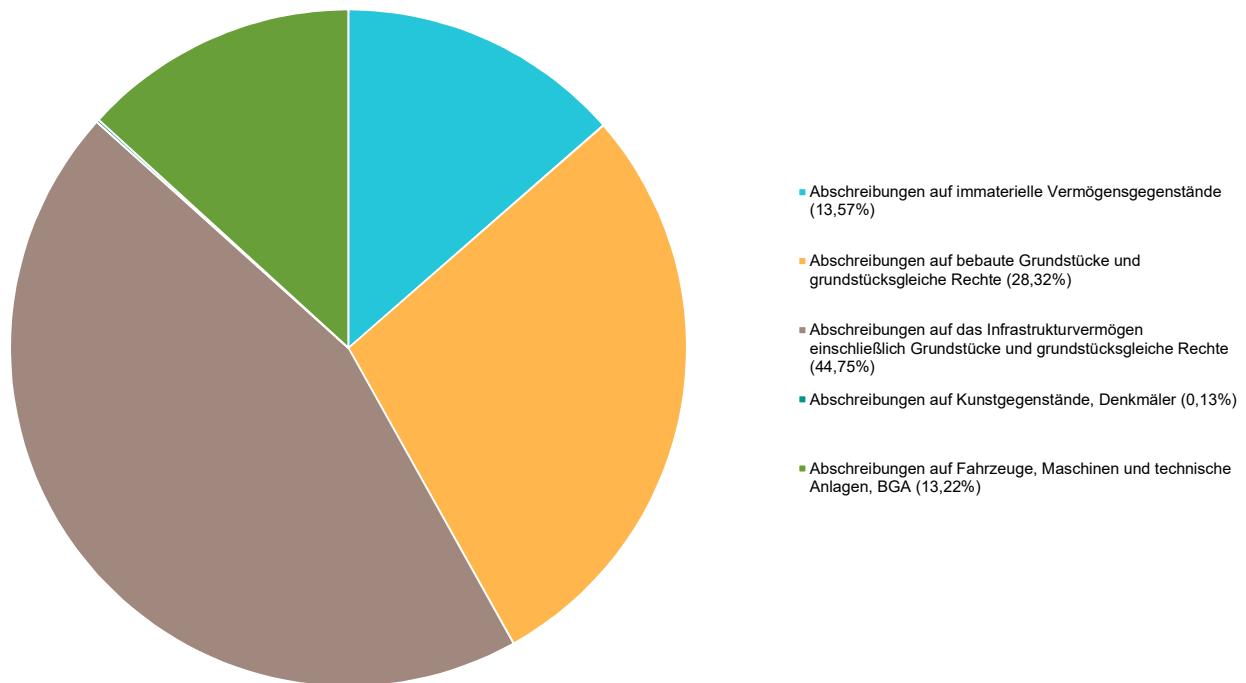
	Ergebnis 2019	Plan 2020	Ergebnis 2020	Planabweichung	Abweichung 2020 in %	Ergebnisveränderung
Abschreibungen auf immaterielle Vermögensgegenstände	18.882,48	18.750,00	18.882,49	132,49	0,71 →	0,01
Abschreibungen auf bebaute Grundstücke und grundstücksgleiche Rechte	39.997,25	40.050,00	39.397,31	-652,69	-1,63 ↓	-599,94



Jahresabschluss Wattenheim (Pfalz)

	Ergebnis 2019	Plan 2020	Ergebnis 2020	Planabweichung	Abweichung 2020 in %	Ergebnisveränderung
Abschreibungen auf das Infrastrukturvermögen einschließlich Grundstücke und grundstücksgleiche Rechte	71.813,65	61.750,00	62.260,74	510,74	0,83 →	-9.552,91
Abschreibungen auf Kunstgegenstände, Denkmäler	186,12	200,00	186,12	-13,88	-6,94 ↘	0,00
Abschreibungen auf Fahrzeuge, Maschinen und technische Anlagen, BGA	14.286,02	10.850,00	18.393,86	7.543,86	69,53 ↗	4.107,84
Summe	145.165,52	131.600,00	139.120,52	7.520,52	5,71 ↗	-6.045,00

Aufteilung Abschreibungen



Die Abschreibungen belaufen sich im Haushaltsjahr 2020 auf 139.120,52 Euro. Es ergibt sich eine Veränderung gegenüber dem Vorjahr um -6.045 Euro bzw. um -4,16 Prozent. Das Ergebnis weicht vom Planansatz in Höhe von 131.600 Euro um 7.520,52 Euro ab, dies entspricht 5,71 Prozent.

Wie bereits unter 5.4.1.4. erläutert, lief 2019 die Restnutzungsdauer diverser Straßenzüge aus, sodass 2020 die Abschreibungen hierfür entfielen und im Vergleich zum Vorjahr um rund 9.500 € niedriger waren.



Jahresabschluss Wattenheim
(Pfalz)

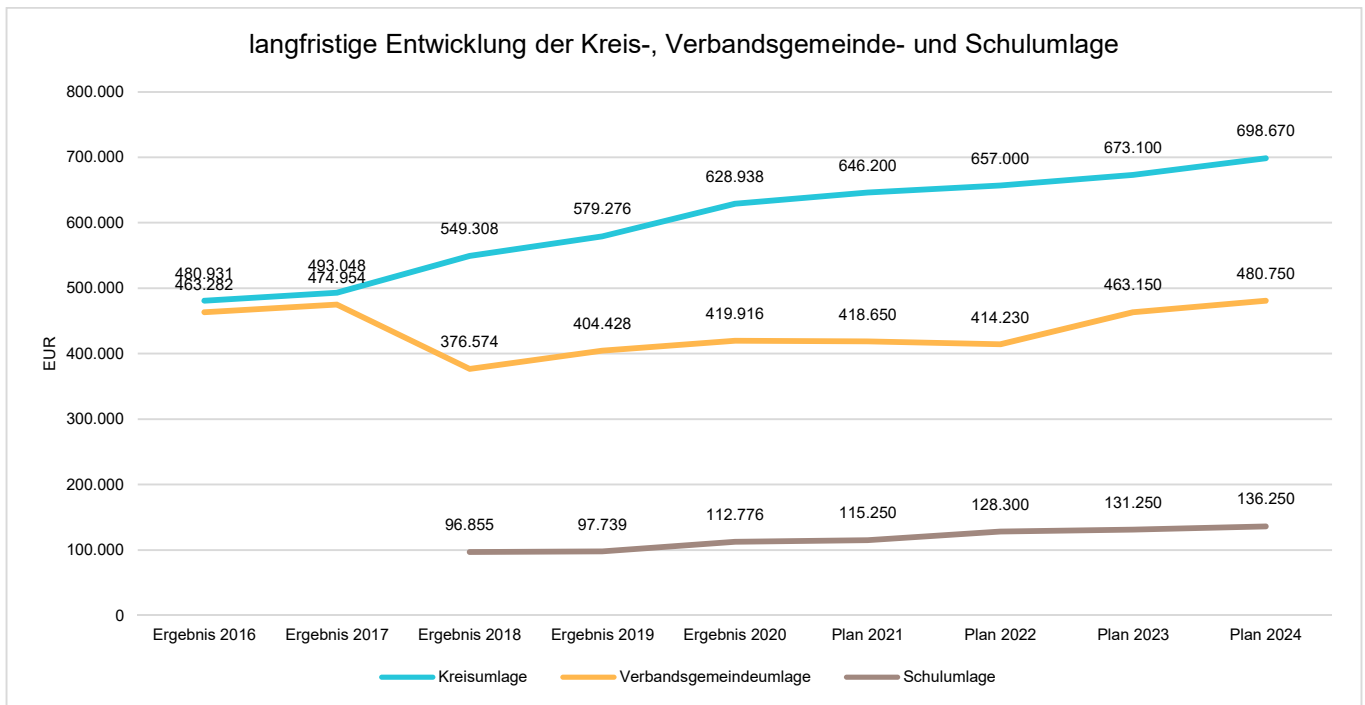
5.4.2.4 Zuwendungen, Umlagen und sonstige Transferaufwendungen (E12)

Die Position beinhaltet sämtliche Aufwendungen, die die Gemeinde an Umlagen (z.B. Kreis- und Verbandsge-
meindeumlage sowie Gewerbesteuerumlage) und Zuwendungen für laufende Zwecke an Dritte zu leisten hat.

	Ergebnis 2019	Plan 2020	Ergebnis 2020	Planab- weichung	Abweichung 2020 in %	Ergebnisveränderung
Zuweisungen und Zuschüsse für lau- fende Zwecke	101.690,30	94.400,00	96.441,46	2.041,46	2,16 ↗	-5.248,84
541440 - Zuweisungen und Zuschüsse an Zweckverbände	48.246,15	51.000,00	47.815,55	-3.184,45	-6,24 ↘	-430,60
541441 - Zuweisungen und Zuschüsse an Zweckverbände (für Finanzierung Rückstellungen)	12.464,69	--	6.883,14	6.883,14	-- ↗	-5.581,55
541450 - Zuweisungen und Zuschüsse an Anstalten	--	100,00	--	-100,00	-- ↘	--
541480 - Zuweisungen und Zuschüsse an den öffentlichen Bereich - an sonsti- ge öffentliche Sonderrechnungen	35.744,17	38.000,00	36.135,48	-1.864,52	-4,91 ↘	391,31
541590 - Zuweisungen und Zuschüssen für laufende Zwecke an den sonstigen privaten Bereich	--	0,00	--	-0,00	-- →	--
541900 - Zuweisungen und Zuschüsse für laufende Zwecke an Sonstige	5.235,29	5.300,00	5.607,29	307,29	5,80 ↗	372,00
Aufwendungen wegen Steuerbeteili- gungen	17.665,89	11.200,00	13.673,67	2.473,67	22,09 ↗	-3.992,22
543100 - Gewerbesteuerumlage	17.665,89	11.200,00	13.673,67	2.473,67	22,09 ↗	-3.992,22
Allgemeine Umlagen	1.081.443,00	1.165.260,00	1.161.630,00	-3.630,00	-0,31 →	80.187,00
544210 - Allgemeine Umlagen an Gemeindeverbände - Landkreise	579.276,00	629.800,00	628.938,00	-862,00	-0,14 →	49.662,00
544230 - Allgemeine Umlagen an Gemeindeverbände - Verbandsgemein- den	404.428,00	420.060,00	419.916,00	-144,00	-0,03 →	15.488,00
544240 - Sonderumlage für Schulen und Schulturnhallen	97.739,00	115.400,00	112.776,00	-2.624,00	-2,27 ↘	15.037,00
541440 - Zuweisungen und Zuschüsse an Zweckverbände	48.246,15	51.000,00	47.815,55	-3.184,45	-6,24 ↘	-430,60
541441 - Zuweisungen und Zuschüsse an Zweckverbände (für Finanzierung Rückstellungen)	12.464,69	--	6.883,14	6.883,14	-- ↗	-5.581,55
541450 - Zuweisungen und Zuschüsse an Anstalten	--	100,00	--	-100,00	-- ↘	--
541480 - Zuweisungen und Zuschüsse an den öffentlichen Bereich - an sonsti- ge öffentliche Sonderrechnungen	35.744,17	38.000,00	36.135,48	-1.864,52	-4,91 ↘	391,31
541900 - Zuweisungen und Zuschüsse für laufende Zwecke an Sonstige	5.235,29	5.300,00	5.607,29	307,29	5,80 ↗	372,00
543100 - Gewerbesteuerumlage	17.665,89	11.200,00	13.673,67	2.473,67	22,09 ↗	-3.992,22
544210 - Allgemeine Umlagen an Gemeindeverbände - Landkreise	579.276,00	629.800,00	628.938,00	-862,00	-0,14 →	49.662,00
544230 - Allgemeine Umlagen an Gemeindeverbände - Verbandsgemein- den	404.428,00	420.060,00	419.916,00	-144,00	-0,03 →	15.488,00
544240 - Sonderumlage für Schulen und Schulturnhallen	97.739,00	115.400,00	112.776,00	-2.624,00	-2,27 ↘	15.037,00



Jahresabschluss Wattenheim (Pfalz)



Die Zuwendungen, Umlagen und sonstigen Transferaufwendungen belaufen sich im Haushaltsjahr 2020 auf 1.271.745,13 Euro. Es ergibt sich eine Veränderung gegenüber dem Vorjahr um 70.945,94 Euro bzw. um 5,91 Prozent. Das Ergebnis weicht vom Planansatz in Höhe von 1.270.860 Euro um 885,13 Euro ab, dies entspricht 0,07 Prozent.

Bei der Position "Zuweisungen und Zuschüsse für laufende Zwecke" lag die Umlage an den Forstzweckverband um 3.184,45 € unter dem Ansatz von 51.000 € und 430,60 € unter dem Rechnungsergebnis 2019. Darüber hinaus erhöhten sich auch die Verbindlichkeiten gegenüber dem Forstzweckverband aus den Pensions- und Beihilferückstellungen der Beamten und Versorgungsempfänger um 6.883,14 € - hierfür werden traditionell keine Mittel veranschlagt.

5.4.2.5 Aufwendungen der sozialen Sicherung (E13)

Die Position beinhaltet sämtliche Aufwendungen, die die Gemeinde im Bereich der sozialen Sicherung zu leisten hat. Hierzu zählen unter anderem Leistungen zur Eingliederung von Arbeitssuchenden, Kosten der Unterkunft und Heizung oder Leistungen nach dem Asylbewerbergesetz.

Ergebnis 2019	Plan 2020	Ergebnis 2020	Planabweichung	Ergebnisveränderung
---------------	-----------	---------------	----------------	---------------------

Die Aufwendungen der sozialen Sicherung belaufen sich im Haushaltsjahr 2020 auf 0,00 Euro. Es ergibt sich eine Veränderung gegenüber dem Vorjahr um 0 Euro. Das Ergebnis weicht vom Planansatz in Höhe von 0 Euro um 0 Euro ab.



5.4.2.6 Sonstige laufende Aufwendungen (E14)

Unter die Position der sonstigen laufenden Aufwendungen fallen sämtliche Aufwendungen, die nicht einer der bisher angeführten Positionen zugeordnet werden können. Hierunter fallen auch Wertberichtigungen auf Forderungen und der Verlust aus dem Abgang von Vermögensgegenständen des Anlagevermögens, die unter Buchwert veräußert wurden oder ohne Wertausgleich in Abgang gebracht wurden.

	Ergebnis 2019	Plan 2020	Ergebnis 2020	Planabweichung	Abweichung 2020 in %	Ergebnisveränderung
Sonstige Personal- und Versorgungsaufwendungen	294,25	2.020,00	2.767,04	747,04	36,98 ↗	2.472,79
Aufwendungen für die Inanspruchnahme von Rechten und Diensten	12.900,69	41.420,00	22.753,30	-18.666,70	-45,07 ↘	9.852,61
Geschäftsaufwendungen	7.385,94	18.650,00	9.554,38	-9.095,62	-48,77 ↘	2.168,44
Aufwendungen für Beiträge, Versicherungen und Sonstiges	16.567,67	18.410,00	18.143,19	-266,81	-1,45 ↘	1.575,52
Verluste aus dem Abgang von Gegenständen des AV und des UV	1.741,79	1.150,00	24.586,52	23.436,52	2.037,96 ↗	22.844,73
Sonstige Steueraufwendungen	923,46	1.330,00	1.258,70	-71,30	-5,36 ↘	335,24
Sonstige laufende Aufwendungen der Verwaltungstätigkeit	1.235,45	2.100,00	405,57	-1.694,43	-80,69 ↘	-829,88
Sonstige laufende Aufwendungen	41.049,25	85.080,00	79.468,70	-5.611,30	-6,60 ↘	38.419,45

Die sonstigen laufenden Aufwendungen belaufen sich im Haushaltsjahr 2020 auf 79.468,70 Euro. Es ergibt sich eine Veränderung gegenüber dem Vorjahr um 38.419,45 Euro bzw. um 93,59 Prozent. Das Ergebnis weicht vom Planansatz in Höhe von 85.080 Euro um -5.611,30 Euro ab, dies entspricht -6,60 Prozent.

Der Haushaltsansatz für die 800-Jahr-Feier wurde deutlich unterschritten. Vorgesehen waren 9.000 €, aufgewendet wurden 4.098,60 €.

22.674,00 € wurden in den Sonderposten für Belastungen aus dem kommunalen Finanzausgleich eingestellt, der gem. § 38 VI GemHVO gebildet werden und zur Deckung der Kreis- und Verbandsgemeindeumlage des nächsten Jahres herangezogen werden muss. Ein Haushaltsansatz hierfür wird traditionell nicht gebildet.

5.4.3 Erträge und Aufwendungen aus Finanzierungstätigkeit (E17 und E18)

Zins- und sonstige Finanzerträge

Die Erträge aus Finanzierungstätigkeit umfassen sämtliche Zinserträge und sonstige Finanzerträge, die die Gemeinde aus Krediten, Ausleihungen an Dritte und aus Wertpapieren des Anlagevermögens erzielt. Sie belaufen sich im Haushaltsjahr 2020 auf 37.150,05 Euro. Es ergibt sich eine Veränderung gegenüber dem Vorjahr um 4.400,17 Euro bzw. um 13,44 Prozent. Das Ergebnis weicht vom Planansatz in Höhe von 40.430 Euro um -3.279,95 Euro ab, dies entspricht -8,11 Prozent.

Zins- und sonstige Finanzaufwendungen

Die Aufwendungen aus Finanzierungstätigkeit umfassen sämtliche Zinsaufwendungen und sonstige Finanzaufwendungen, die die Gemeinde aus der Aufnahme von Krediten zu leisten hat. Sie belaufen sich im Haushaltsjahr 2020 auf 5.882,31 Euro. Es ergibt sich eine Veränderung gegenüber dem Vorjahr um -2.392,97 Euro bzw. um -



28,92 Prozent. Das Ergebnis weicht vom Planansatz in Höhe von 7.150 Euro um -1.267,69 Euro ab, dies entspricht -17,73 Prozent.

Saldo der Zins- und sonstigen Finanzerträge und -aufwendungen

Der Saldo der Zins- und sonstigen Finanzerträge und -aufwendungen beläuft sich im Haushaltsjahr 2020 auf 31.267,74 Euro. Es ergibt sich eine Veränderung gegenüber dem Vorjahr um 6.793,14 Euro bzw. um 27,76 Prozent. Das Ergebnis weicht vom Planansatz in Höhe von 33.280 Euro um -2.012,26 Euro ab, dies entspricht -6,05 Prozent.

5.4.4 Außerordentliche Erträge und Aufwendungen (E21a und E21b)

Die außerordentlichen Erträge und Aufwendungen ergeben das außerordentliche Ergebnis. Hierunter fallen sämtliche Geschäftsvorfälle, die außerhalb der gewöhnlichen Geschäftstätigkeit liegen und in ihrer Art ungewöhnlich, selten im Vorkommen und von erheblicher materieller Bedeutung für die Gemeinde sind.

Die außerordentlichen Erträge belaufen sich im Haushaltsjahr 2020 auf 0,00 Euro. Es ergibt sich eine Veränderung gegenüber dem Vorjahr um 0 Euro.

Die außerordentlichen Aufwendungen belaufen sich im Haushaltsjahr 2020 auf 782,59 Euro. Es ergibt sich eine Veränderung gegenüber dem Vorjahr um 782,59 Euro.

Das außerordentliche Ergebnis beläuft sich im Haushaltsjahr 2020 auf -782,59 Euro. Es ergibt sich eine Veränderung gegenüber dem Vorjahr um -782,59 bzw. um 100,00 Prozent. Das Ergebnis weicht vom Planansatz in Höhe von 0 Euro um -782,59 Euro ab, dies entspricht 100,00 Prozent.



5.5 Erläuterungen zur Finanzrechnung

Die Finanzrechnung stellt die Veränderung der liquiden Mittel dar. Es sind im Wesentlichen drei Salden zu bilden:

- der Finanzsaldo aus laufender Verwaltungstätigkeit,
- der Finanzsaldo aus Investitionstätigkeit und
- der Finanzsaldo aus Finanzierungstätigkeit

Die Finanzrechnung deckt sich im Wesentlichen mit den Positionen der Ergebnisrechnung und wird weiterhin weitestgehend auch im Rechenschaftsbericht dargestellt, weshalb an dieser Stelle lediglich die Salden aus Verwaltungs-, Investitions- und Finanzierungstätigkeit dargestellt werden.

	Ergebnis 2019	Plan 2020	Ergebnis 2020	Planabweichung	Abweichung 2020 in %	Ergebnisveränderung
F1 - Steuern und ähnliche Abgaben	1.302.311,56	1.268.100,00	1.321.917,54	53.817,54	4,24 ↗	19.605,98
F2 - Zuwendungen, allgemeine Umlagen und sonstige Transfereinzahlungen	657.594,87	657.600,00	600.539,49	-57.060,51	-8,68 ↘	-57.055,38
F3 - Einzahlungen der sozialen Sicherung	--	--	--	--	--	--
F4 - Öffentlich-rechtliche Leistungsentgelte	20.039,50	20.500,00	32.469,00	11.969,00	58,39 ↗	12.429,50
F5 - Privatrechtliche Leistungsentgelte	205.930,23	131.810,00	138.116,80	6.306,80	4,78 ↗	-67.813,43
F6 - Kostenerstattungen und Kostenumlagen	18.259,52	39.000,00	65.937,74	26.937,74	69,07 ↗	47.678,22
F7 - Sonstige laufende Einzahlungen	50.044,75	60.600,00	58.865,60	-1.734,40	-2,86 ↘	8.820,85
F8 - Summe der laufenden Einzahlungen aus Verwaltungstätigkeit	2.254.180,43	2.177.610,00	2.217.846,17	40.236,17	1,85 ↗	-36.334,26
F9 - Personal- und Versorgungsauszahlungen	587.864,17	611.300,00	622.845,49	11.545,49	1,89 ↗	34.981,32
F10 - Auszahlungen für Sach- und Dienstleistungen	325.190,60	307.730,00	285.982,29	-21.747,71	-7,07 ↘	-39.208,31
F11 - nicht besetzt						
F12 - Zuwendungen, Umlagen und sonstige Transferauszahlungen	1.221.606,26	1.270.860,00	1.249.631,53	-21.228,47	-1,67 ↘	28.025,27
F13 - Auszahlungen der sozialen Sicherung	--	--	--	--	--	--
F14 - Sonstige laufende Auszahlungen	39.549,42	83.930,00	55.934,07	-27.995,93	-33,36 ↘	16.384,65
F15 - Summe der laufenden Auszahlungen aus Verwaltungstätigkeit	2.174.210,45	2.273.820,00	2.214.393,38	-59.426,62	-2,61 ↘	40.182,93
F16 - Saldo der laufenden Ein- und Auszahlungen aus Verwaltungstätigkeit	79.969,98	-96.210,00	3.452,79	99.662,79	103,59 ↗	-76.517,19
F17 - Zinseinzahlungen und sonstige Finanzeinzahlungen	33.098,17	40.430,00	37.033,88	-3.396,12	-8,40 ↘	3.935,71
F18 - Zinsauszahlungen und sonstige Finanzauszahlungen	10.173,04	7.150,00	5.888,24	-1.261,76	-17,65 ↘	-4.284,80
F19 - Saldo der Zins- und sonstigen Finanzein- und -auszahlungen	22.925,13	33.280,00	31.145,64	-2.134,36	-6,41 ↘	8.220,51



Jahresabschluss Wattenheim
(Pfalz)

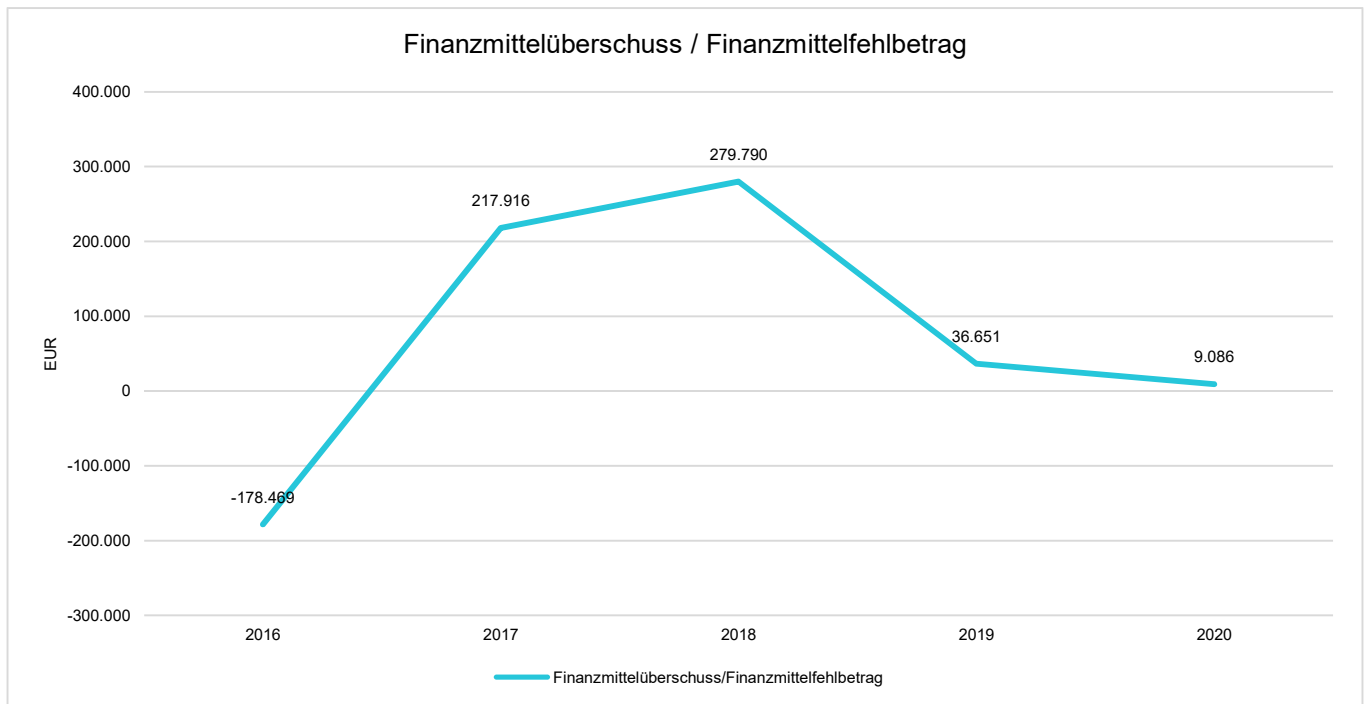
	Ergebnis 2019	Plan 2020	Ergebnis 2020	Planabweichung	Abweichung 2020 in %	Ergebnisveränderung
F20 - Saldo der ordentlichen Ein- und Auszahlungen	102.895,11	-62.930,00	34.598,43	97.528,43	154,98 ↗	-68.296,68
F21 - Saldo der außerordentlichen Ein- und Auszahlungen	--	--	-782,59	-782,59	-- ↘	-782,59
F22 - Saldo der Ein- und Auszahlungen aus internen Leistungsbeziehungen	0,00	0,00	0,00	0,00	-- →	0,00
F23 - Saldo der ordentlichen und außerordentlichen Ein- und Auszahlungen	102.895,11	-62.930,00	33.815,84	96.745,84	153,74 ↗	-69.079,27
F24 - Einzahlungen aus Investitionszuwendungen	8.779,57	15.610,00	13.663,91	-1.946,09	-12,47 ↘	4.884,34
F25 - Einzahlungen aus Beiträgen und ähnlichen Entgelten, sonstige Sonderposten	6.101,25	8.000,00	7.857,50	-142,50	-1,78 ↘	1.756,25
F26 - Sonstige Investitionseinzahlungen	-14,80	5.800,00	4.680,00	-1.120,00	-19,31 ↘	4.694,80
F27 - Summe der Einzahlungen aus Investitionstätigkeit	14.866,02	29.410,00	26.201,41	-3.208,59	-10,91 ↘	11.335,39
F28 - Auszahlungen für immaterielle Vermögensgegenstände	--	0,00	--	-0,00	-- →	--
F29 - Auszahlungen für Sachanlagen	81.109,70	235.900,00	50.931,44	-184.968,56	-78,41 ↘	-30.178,26
F30 - Auszahlungen für Finanzanlagen	--	--	--	--	--	--
F31 - Sonstige Investitionsauszahlungen	0,00	0,00	--	-0,00	-- →	-0,00
F32 - Summe der Auszahlungen aus Investitionstätigkeit	81.109,70	235.900,00	50.931,44	-184.968,56	-78,41 ↘	-30.178,26
F33 - Saldo der Ein- und Auszahlungen aus Investitionstätigkeit	-66.243,68	-206.490,00	-24.730,03	181.759,97	88,02 ↗	41.513,65
F34 - Finanzmittelüberschuss / Finanzmittelfehlbetrag	36.651,43	-269.420,00	9.085,81	278.505,81	103,37 ↗	-27.565,62
F35 - Aufnahme von Investitionskrediten	0,00	206.490,00	66.000,00	-140.490,00	-68,04 ↘	66.000,00
F36 - Tilgung von Investitionskrediten	56.408,39	52.100,00	51.822,58	-277,42	-0,53 →	-4.585,81
F37 - Saldo der Ein- und Auszahlungen aus Investitionskrediten	-56.408,39	154.390,00	14.177,42	-140.212,58	-90,82 ↘	70.585,81
F38 - Veränderung der Forderungen gegenüber der Verbandsgemeinde im Rahmen der Einheitskasse	1.958,65	0,00	1.784,57	1.784,57	-- ↗	-174,08
F39 - Veränderung der Verbindlichkeiten gegenüber der Verbandsgemeinde im Rahmen der Einheitskasse	17.798,31	115.030,00	-25.047,80	-140.077,80	-121,78 ↘	-42.846,11
F40 - Saldo der Ein- und Auszahlungen aus Finanzierungstätigkeit	-36.651,43	269.420,00	-9.085,81	-278.505,81	-103,37 ↘	27.565,62
F41 - Saldo der durchlaufenden Gelder	1.958,65	0,00	1.784,57	1.784,57	-- ↗	-174,08
F42 - Verwendung Finanzmittelüberschuss / Deckung Finanzmittelfehlbetrag	-34.692,78	269.420,00	-7.301,24	-276.721,24	-102,71 ↘	27.391,54



Jahresabschluss Wattenheim (Pfalz)

	Ergebnis 2019	Plan 2020	Ergebnis 2020	Planabweichung	Abweichung 2020 in %	Ergebnisveränderung
F43 - Veränderung der liquiden Mittel (einschl. durchlaufende Gelder)	0,00	0,00	0,00	0,00	-- →	0,00
F44 - nachrichtlich: Ausgleich Finanzhaushalt (F23 - F36)	46.486,72	-115.030,00	-18.006,74	97.023,26	84,35 ↗	-64.493,46

Der Finanzmittelüberschuss bzw. -fehlbetrag errechnet sich aus dem Saldo der ordentlichen und außerordentlichen Ein- und Auszahlungen zuzüglich des Saldos der Ein- und Auszahlungen aus Investitionstätigkeit. Die Entwicklung des Finanzmittelüberschusses/Finanzmittelfehlbetrages der letzten 5 Jahre zeigt die nachstehende Abbildung:





5.6 Weitere Angaben gemäß § 48 Abs. 2 GemHVO

In den Anhang nach § 48 GemHVO sind umfangreiche Angaben aufzunehmen und zu erläutern. Soweit die einzelnen Punkte für die Ortsgemeinde Wattenheim (Pfalz) zutreffen, erfolgen die nachstehenden Angaben und Erläuterungen.

Angaben zu Bilanzierungs- und Bewertungsmethoden (§ 48 Abs. 2 Nr. 1 GemHVO)

Die **Bewertung der Vermögensgegenstände** erfolgte nach den Vorschriften der §§ 5 und 6 ff. des Einführungsgesetzes zur Kommunalen Doppik, den entsprechenden Vorschriften der Gemeindehaushaltsverordnung sowie der Gemeindeeröffnungsbilanzbewertungsverordnung.

Danach wurden die Vermögensgegenstände grundsätzlich nach den Anschaffungs- und Herstellungskosten, vermindert um die Abschreibungen, als Restbuchwert angesetzt.

Soweit die Anschaffungs- und Herstellungskosten nicht oder nicht mit einem wirtschaftlich vertretbaren Zeitaufwand ermittelt werden konnten, erfolgte die Wertermittlung nach dem Sachwertverfahren, Erfahrungs- und Vergleichswerten, vermindert um die Abschreibungen.

Nach Erstellung der Eröffnungsbilanz erfolgte die Bewertung ausschließlich nach den Anschaffungs- und Herstellungskosten.

Entsprechend Artikel 8, § 6 Abs. 3 KomDoppikLG wurde bei abnutzbaren Vermögensgegenständen des Anlagevermögens die voraussichtliche Restnutzungsdauer der Vermögensgegenstände neu festgelegt, sofern in der Gemeindeeröffnungsbilanzbewertungsverordnung keine abweichende Regelung enthalten ist.

Als Abschreibungsmethode findet entsprechend den gesetzlichen Vorschriften ausschließlich die lineare Abschreibung Anwendung.

Es wurden keine Fremdkapitalzinsen in die Herstellungskosten einbezogen.

Die Forderungen und sonstigen Vermögensgegenstände wurden mit ihrem Nennwert oder mit dem am Bilanzstichtag niedrigeren beizulegenden Wert angesetzt.

Verbindlichkeiten wurden mit den Rückzahlungsbeträgen bilanziert.

Sonderposten wurden mit ihren Beträgen passiviert und abschreibungskonform zum Vermögensgegenstand aufgelöst.

Die Inventur erfolgte grundsätzlich im Wege einer Buchinventur, wobei im Zweifelsfall eine Bestandsaufnahme vor Ort vorgenommen wurde.

Durchschnittliche Zahl der Beamtinnen und Beamten sowie der Beschäftigten im Haushaltsjahr 2020

Zum 31.12.2020 waren 4 Ehrenbeamte tätig. Eine Aufwandsentschädigung erhielt nur der Ortsbürgermeister. Die Gemeinde beschäftigt 15 Arbeitnehmerinnen und Arbeitnehmer (einschließlich Praktikantinnen und Praktikanten bei der Kindertagesstätte sowie teilzeit- und geringfügig beschäftigte Reinigungskräfte), die nach dem TVöD bezahlt werden.



Subsidiärhaftung aus der Zusatzversorgung von Arbeitnehmerinnen und Arbeitnehmern (§ 48 Abs.2 Nr. 16 GemHVO)

Zur Zusatzversorgung der Beschäftigten können nach Rückfrage bei der Pfälzischen Pensionsanstalt und der Zusatzversorgungskasse in München folgende Angaben nach § 48 Abs. 2 Nr. 16 Gemeindehaushaltsverordnung gemacht werden:

1. Benennung der Zusatzversorgungskasse

Die Verbandsgemeinde Leiningerland und ihre Ortsgemeinden sind Mitglieder bei der Bayerischen Versorgungskammer - Zusatzversorgungskasse der Bayerischen Gemeinden-, Denninger Straße 37 in 81679 München.

2. Art und Ausgestaltung der Versorgungszusagen

Bei der Zusatzversorgung des öffentlichen Dienstes handelt es sich um eine Leistung, die der Arbeitgeber arbeitsvertraglich bzw. durch Tarifvertrag zusagt. Die Beschäftigten der Mitglieder haben damit einen Anspruch darauf, dass ihnen der Arbeitgeber eine Zusatzversorgung verschafft und sie hieraus entsprechende Leistungen erhalten. Der Arbeitgeber bedient sich bei der Erfüllung seiner Zusage der Zusatzversorgung, die für ihn die Leistung sicherstellt. Der Arbeitgeber bleibt somit lediglich mittelbar für die Leistungszusage haftbar (§ 1 Abs. 1 Satz 3 BetrAVG). Dass der Arbeitgeber letztendlich tatsächlich für eine Leistungszusage eintreten muss, ist allerdings in der Realität äußerst unwahrscheinlich, da die Finanzierung der Zusatzversorgungskasse dieses Risiko nahezu ausschließt. Daher ist auch keine Rückstellung zu bilden. Allenfalls sind im Anhang zur Bilanz Angaben zur Zusatzversorgung zu machen.

Die Zusatzversorgung ist eine mittelbare Pensionsverpflichtung im Sinne von Artikel 28 Abs. 1 Satz 2 EGHGB. Eine grundsätzliche Passivierungspflicht nach § 249 HGB besteht nicht. Eine Verpflichtung zu Angaben im Anhang der Bilanz ist – da die Tatbestandsvoraussetzungen des § 249 Abs.1 Satz 1 HGB nicht vorliegen – ebenfalls nicht gegeben. Allerdings können solche Angaben im Anhang durchaus sinnvoll und zweckmäßig sein, um die Adressaten des Jahresabschlusses in die Lage zu versetzen, die aus der Zusatzversorgung resultierenden mittelbaren Pensionsverpflichtungen zutreffend einschätzen zu können. Solche Verpflichtungen ergeben sich aber nicht aufgrund der nicht durch Kapital gedeckten Anwartschaften der Beschäftigten, sondern aus den für den Arbeitgeber gegenüber der Zusatzversorgungskasse bestehenden Finanzierungsverpflichtungen. Damit sind im Anhang eine Beschreibung der Thematik (betriebliche Altersversorgung) und die Nennung der aktuellen Umlage- und Beitragssätze ausreichend.

3. Höhe des derzeitigen Umlagesatzes sowie seine voraussichtliche Entwicklung

Der Verwaltungsrat der Zusatzversorgungskasse der bayerischen Gemeinden hat sich in der Sitzung vom 16.04.2002 auf ein Mischverfahren zur Finanzierung der Zusatzversorgung verständigt. Das Umlageverfahren wird seit dem 01.01.2003 um einen Zusatzbeitrag ergänzt; der Zusatzbeitrag dient dabei der Kapitaldeckung. Im Jahr 2018 betrug der Umlagesatz 3,75% und der Zusatzbeitrag 4%. Der Grad der Kapitaldeckung der Zusatzversorgungskasse ist von 75,1 % auf 75,6 % gestiegen (Geschäftsbericht 2018), so dass insoweit die Rentenverpflichtungen durch tatsächlich vorhandenes Kapital abgedeckt sind.

4. Summe der zusatzversorgungspflichtigen Gehälter

Die Summe der zusatzversorgungspflichtigen Entgelte der Beschäftigten zum 31.12.2019 beträgt nach den Angaben der Pfälzischen Pensionsanstalt bei der Ortsgemeinde Wattenheim 423.456,87 €.

5. Wesen der Umlagefinanzierung und geschätzte Verteilung der Versorgungspflichtigen auf anspruchsberechtigte Beschäftigte, ehemalige Beschäftigte sowie Rentenempfängerinnen und –empfänger



Jahresabschluss Wattenheim (Pfalz)

Im Rahmen der Umlagefinanzierung besteht keine Korrelation zwischen den Umlagezahlungen des Arbeitgebers und der Höhe der Versorgungsansprüche der jeweiligen Beschäftigten. Es kann daher systembedingt keine Unterdeckung entstehen, weil das Wesen des Umlageverfahrens eben keine Kapitaldeckung erfordert, um die Versorgungslasten jederzeit abdecken zu können. Solange der Arbeitgeber seine Beschäftigten ordnungsgemäß bei der Zusatzversorgungskasse anmeldet, ihnen damit den Rechtsanspruch gegen die Zusatzversorgungskasse verschafft und insbesondere durch die Umlage- und Beitragszahlungen alles tut, damit der Anspruch auch tatsächlich durch die Zusatzversorgungskasse erfüllt werden kann, hat die/der Beschäftigte keinen Anspruch gegen den Arbeitgeber. Die Finanzierung der Zusatzversorgung ist durch das Umlageverfahren rechtlich und wirtschaftlich gesichert, auch wenn die Ansprüche der Beschäftigten nicht voll kapitalgedeckt sind; es droht deshalb keine Inanspruchnahme des Arbeitgebers durch den Beschäftigten.

Eine Angabe über eine geschätzte Verteilung der Versorgungsverpflichtungen auf anspruchsberechtigte Beschäftigte und Rentenbezieher gibt dem Leser der Bilanz keinen zusätzlichen Informationswert über die wirtschaftlichen Belastungen des Arbeitgebers aus der Zusatzversorgung. Die einzige Belastung, die ein Arbeitgeber tatsächlich hat, ist die Verpflichtung, weiterhin Umlagen und Zusatzbeiträge für die versicherten Beschäftigten zu zahlen.

Mitglieder des Gemeinderates (Stand: 31.12.2020)

Brauer, Carsten	Ortsbürgermeister
Häckel, Frank	Ortsbeigeordneter
Neumann, Sandra	Ortsbeigeordnete
Reith, Hans-Friedrich	Ortsbeigeordneter
Armbrust, Christian	Ratsmitglied
Armbrust, Hartmut	Ratsmitglied
Burmeister-Neumann, Dr. Cornelia	Ratsmitglied
Fischbach, Michael	Ratsmitglied
Hofmann, Petra	Ratsmitglied
Imblan, Regina	Ratsmitglied
Jung, Thomas	Ratsmitglied
Korz, Bernhard	Ratsmitglied
Kraft, Beate	Ratsmitglied
Kraft, Ernst-Albert	Ratsmitglied
Langenstein, Stefan	Ratsmitglied
Layes, Richard	Ratsmitglied
Nagel, Matthias	Ratsmitglied
Pings, Franz	Ratsmitglied
Werle, Andreas	Ratsmitglied

Wattenheim, 10.10 2022

Carsten Brauer
Ortsbürgermeister



6 Rechenschaftsbericht

6.1 Rechtliche Grundlagen, Vorbemerkungen und gesamtwirtschaftliche Entwicklung

Nach § 49 der Gemeindehaushaltsverordnung Rheinland-Pfalz (GemHVO) ist im Zuge des Jahresabschlusses ein Rechenschaftsbericht zu erstellen.

Im Rechenschaftsbericht sind der Verlauf der Haushaltswirtschaft und die Lage der Gemeinde so darzustellen, dass ein den tatsächlichen Verhältnissen entsprechendes Bild vermittelt wird.

Dazu ist ein Überblick über die wichtigen Ergebnisse des Jahresabschlusses und Rechenschaft über die Haushaltswirtschaft im abgelaufenen Haushaltsjahr zu geben. Außerdem hat der Rechenschaftsbericht eine ausgewogene und umfassende, dem Umfang der gemeindlichen Aufgabenerfüllung entsprechende Analyse der Haushaltswirtschaft und der Vermögens-, Finanz- und Ertragslage der Gemeinde zu enthalten. In die Analyse sollen die produktorientierten Ziele und Kennzahlen, soweit sie bedeutsam für das Bild der Vermögens-, Finanz- und Ertragslage der Gemeinde sind, einbezogen und unter Bezugnahme auf die im Jahresabschluss enthaltenen Ergebnisse erläutert werden.

Der Rechenschaftsbericht soll auch eingehen auf Vorgänge von besonderer Bedeutung, die nach dem Schluss des Haushaltsjahres eingetreten sind, sowie auf Chancen und Risiken für die künftige Entwicklung der Gemeinde. Zugrunde liegende Annahmen sind hierbei anzugeben.

Anmerkung: Aus rechentechnischen Gründen können in Tabellen und bei Verweisen Rundungsdifferenzen zu den sich mathematisch exakt ergebenden Werten (Geldeinheiten, Prozentangaben usw.) auftreten.

Haushaltslage der Gemeinden und Gemeindeverbände – rückläufige Überschüsse bei anhaltend hohen Herausforderungen

(Auszug aus dem Kommunalbericht 2021 des Rechnungshofes Rheinland-Pfalz)

Die rheinland-pfälzischen Gemeinden und Gemeindeverbände wiesen 2020 trotz pandemiebedingter Beeinträchtigungen ihrer Haushaltswirtschaft im vierten Jahr in Folge einen Kassenüberschuss aus. Dieser blieb jedoch mit 198 Mio. € deutlich unter dem Vorjahresergebnis von 263 Mio. €.

Erstmals seit 2009 verzeichneten die Kommunen einen Rückgang ihrer Steuereinnahmen. Diese blieben um 290 Mio. € hinter dem Vorjahresbetrag zurück.

Dass dennoch die Gesamteinnahmen mit 16,1 Mrd. € den Wert des Jahres 2019 um 3 % oder 466 Mio. € übertrafen, war auf den Anstieg der Zuweisungen zurückzuführen. Hier betrug das Einnahmenplus 737 Mio. €, wovon allein 412 Mio. € auf Zahlungen von Bund und Land zum Ausgleich pandemiebedingter Mindereinnahmen bei der Gewerbesteuer entfielen. Da die Mindereinnahmen lediglich 241 Mio. € betragen, führten die Zahlungen zu einer Überkompensation in Höhe von 171 Mio. €.

Die Ausgaben stiegen wie in den Vorjahren deutlich an. Der Zuwachs betrug 3,4 % oder 531 Mio. €. Der Gesamtbetrag belief sich auf 15,9 Mrd. €. Insgesamt wurden 14,3 Mrd. € für "konsumtive" Zwecke und 1,6 Mrd. € für Investitionen und die Förderung Investitionen Dritter verausgabt. Der im Vergleich zu den Einnahmen deutlichere Anstieg der Ausgaben zeigt, dass die Kommunalhaushalte nach wie vor im Wesentlichen einnahmenseitig konsolidiert werden.



Jahresabschluss Wattenheim (Pfalz)

Die kommunale Gesamtverschuldung ging um 179 Mio. € auf 12,4 Mrd. € zurück. Dabei entfielen 6,3 Mrd. € auf Schulden für Investitionen, während 6,1 Mrd. € auf die Aufnahme von Liquiditätskrediten zurückzuführen waren. Der Pro-Kopf-Schuldenstand von 3.035 € war der höchste im Vergleich der Flächenländer.

Abweichend von der langjährigen Entwicklung fiel die Verschuldung aus Liquiditätskrediten zuletzt geringer aus als die investive Verschuldung. Da die Schulden nicht nachhaltig reduziert wurden, muss für das Problem der Liquiditätskredite eine dauerhaft tragfähige Lösung gefunden werden.

Trotz der im Saldo erzielten Kassenüberschüsse der Vorjahre erwirtschafteten nach wie vor zahlreiche Kommunen (im Jahr 2020 insgesamt 958, das entsprach 39 %) Finanzierungsdefizite. Ihnen fehlten zusammen 457 Mio. € zum Kassenausgleich. Zudem ist die Kassenlage nicht gleichzusetzen mit dem Erreichen des Haushaltsausgleichs.

Der Ausgleich muss jedoch künftig zum zentralen Anliegen der Gemeinden und Gemeindeverbände werden. Die Kommunen müssen ihre vielfach vorhandenen Spielräume zur Haushaltskonsolidierung nutzen, da ansonsten über weitere Kreditaufnahmen noch mehr Lasten in die Zukunft verschoben werden. Die Fachbeiträge in diesem und den früheren Kommunalberichten zeigen, dass sowohl bei den Einnahmen als auch den Ausgaben teils erhebliche Potenziale ungenutzt bleiben. Solange dies der Fall ist, können die Kommunen für sich nicht in Anspruch nehmen, ihrer Rechtspflicht zum Ausgleich der Haushalte zu genügen. Diese Pflicht besteht im Übrigen unabhängig von der Finanzausstattung durch das Land. Sie endet erst dann, wenn eventuell noch verbleibende Defizite unabweisbar sind. Allein schon im Hinblick auf die zumeist weit unterhalb des rechtlich Zulässigen liegenden Realsteuerhebesätze kann hiervon jedoch nicht ausgegangen werden. Auch die umlageberechtigten Gebietskörperschaften – Landkreise und Verbandsgemeinden – haben noch Gestaltungsspielräume bei ihren Umlagesätzen.

Gemeinden und Gemeindeverbände, die trotz aller Bemühungen den Ausgleich verfehlen, bedürfen dann ggf. gesonderter staatlicher Unterstützung.

Der Verfassungsgerichtshof Rheinland-Pfalz hat das Land aufgefordert, im Zuge eines transparenten Verfahrens den kommunalen Finanzausgleich mehr als bisher am gemeindlichen Finanzbedarf auszurichten und für eine sachgerechte Verteilung der Mittel zwischen den Gebietskörperschaftsgruppen zu sorgen. Bei der Bedarfsermittlung sind nicht ausgeschöpfte Einnahmemöglichkeiten zu berücksichtigen. Ausgaben, die das Resultat unwirtschaftlicher Haushaltsführung sind, dürfen ausgeklammert werden. Beides verstärkt die Notwendigkeit der Bemühungen um den Haushaltsausgleich.



6.2 Jahresergebnisse der Ergebnis- und Finanzrechnung

Gem. § 18 GemHVO ist der Haushalt in der Rechnung ausgeglichen, wenn die Ergebnisrechnung mindestens ausgeglichen ist, in der Finanzrechnung der Saldo der ordentlichen und außerordentlichen Ein- und Auszahlungen gemäß § 2 Abs. 1 Satz 1 Posten F 23 ausreicht, um die Auszahlungen zur planmäßigen Tilgung von Investitionskrediten zu decken, soweit die Auszahlungen zur planmäßigen Tilgung von Investitionskrediten nicht anderweitig gedeckt sind und in der Bilanz kein negatives Eigenkapital ("Nicht durch Eigenkapital gedeckter Fehlbetrag") auszuweisen ist.

Jahresergebnisse verändern das Eigenkapital. Ein positives Jahresergebnis erhöht das Eigenkapital, ein negatives Jahresergebnis vermindert es. Langfristig ist ein ausgeglichenes Ergebnis notwendig, um u. a. eine Generationengerechtigkeit sicherzustellen.

Das Jahresergebnis der Ortsgemeinde Wattenheim (Pfalz) schließt mit einem Jahresüberschuss in Höhe von 40.143,77 Euro ab. In der Finanzrechnung wird bei den ordentlichen und außerordentlichen Ein- und Auszahlungen ein positiver Saldo in Höhe von 33.815,84 Euro ausgewiesen. Damit ist die ordentliche Tilgungsleistung des Jahres 2020 gedeckt und sowohl Ergebnis- wie auch Finanzhaushalt sind ausgeglichen.

6.2.1 Ergebnisrechnung

Das Jahresergebnis berechnet sich aus folgenden Ergebnisteilen:

- laufendes Ergebnis aus Verwaltungstätigkeit
- + Ergebnis der Finanzierungstätigkeit (Finanzergebnis)
- = Ergebnis der ordentlichen Tätigkeit (ordentliches Ergebnis)
- + Ergebnis der außerordentlichen Tätigkeit (außerordentliches Ergebnis)
- = Jahresergebnis



6.2.1.1 Ergebnislage

Die Ergebnisse im Überblick

Nachfolgend wird das Ergebnis im Vergleich zum Ergebnis des Vorjahres sowie im Vergleich zur Haushaltsplanung dargestellt:

Ergebnisse im Überblick

	Ergebnis 2019	Plan 2020	Ergebnis 2020	Abweichung 2020	Abweichung 2020 %
E8 - Laufende Erträge aus Verwaltungstätigkeit	2.314.812,50	2.342.170	2.411.710,12	69.540,12 ↗	2,97 ↗
E15 - Laufende Aufwendungen aus Verwaltungstätigkeit	2.238.971,91	2.409.370	2.402.051,50	-7.318,50 →	-0,30 →
E16 - Laufendes Ergebnis aus Verwaltungstätigkeit	75.840,59	-67.200	9.658,62	76.858,62 ↗	114,37 ↗
E17 - Zins- und sonstige Finanzerträge	32.749,88	40.430	37.150,05	-3.279,95 ↘	-8,11 ↘
E18 - Zinsen und sonstige Finanzaufwendungen	8.275,28	7.150	5.882,31	-1.267,69 ↘	-17,73 ↘
E19 - Saldo der Zins- und sonstigen Finanzerträge und -aufwendungen	24.474,60	33.280	31.267,74	-2.012,26 ↘	-6,05 ↘
E20 - Ordentliches Ergebnis	100.315,19	-33.920	40.926,36	74.846,36 ↗	220,66 ↗
E21 - Außerordentliches Ergebnis	--	--	-782,59	-782,59 ↘	-- ↘
E23 - Jahresergebnis	100.315,19	-33.920	40.143,77	74.063,77 ↗	218,35 ↗

Ergebnis aus laufender Verwaltungstätigkeit

Das Ergebnis aus laufender Verwaltungstätigkeit zeigt an, ob die laufenden Aufwendungen durch die laufenden Erträge gedeckt werden können oder ob bereits aus der laufenden Aufgabenwahrnehmung der Verwaltung Defizite entstehen. Die Finanzierungstätigkeit (Finanzerträge und Finanzaufwendungen wie z.B. Zinsen) bleibt bei dieser Betrachtung zunächst außen vor. Langfristig gesehen ist ein positives Ergebnis aus laufender Verwaltungstätigkeit zwingend notwendig, um eine Überschuldung zu verhindern.

Finanzergebnis

Neben dem Ergebnis aus laufender Verwaltungstätigkeit steht das Finanzergebnis in Höhe von 31.267,74 Euro. Das Finanzergebnis hat sich gegenüber dem Vorjahresergebnis um 6.793,14 Euro und gegenüber dem Haushaltsplan um -2.012,26 Euro verändert.

Ordentliches Ergebnis

Ergebnis aus laufender Verwaltungstätigkeit und Finanzergebnis ergeben das ordentliche Ergebnis, was mit 40.926,36 Euro abschließt und vom Vorjahresergebnis um -59.388,83 Euro abweicht.

Jahresergebnis

Neben dem ordentlichen Ergebnis fließt das außerordentliche Ergebnis in Höhe von -782,59 Euro in das Jahresergebnis ein.

Das Jahresergebnis beträgt 40.143,77 Euro. Die Veränderung zum Vorjahresergebnis beträgt -60.171,42 Euro. Gegenüber dem geplanten Jahresergebnis in Höhe von -33.920 Euro ergibt sich eine Abweichung in Höhe von 74.063,77 Euro.



Jahresabschluss Wattenheim (Pfalz)

Jahresergebnisse der fünf Vorjahre und drei Planjahre im Überblick

Die folgende Aufstellung zeigt die Jahresergebnisse der fünf Vorjahre sowie die nach jetzigem Kenntnisstand geplanten zukünftigen Jahresergebnisse. Aus ihnen lässt sich ableiten, in welcher Höhe sich in etwa das bilanzielle Eigenkapital pro Jahr (nicht kumulativ) verändert hat bzw. verändern wird.

Übersicht über die Entwicklung der Jahresergebnisse (analog zu Muster 26 zu § 93 Abs. 4 GemO)

	Jahresergebnis
5. Haushaltsvorjahr (lt. festgestelltem Jahresabschluss 2015)	-58.778,83
4. Haushaltsvorjahr (lt. festgestelltem Jahresabschluss 2016)	72.169,95
3. Haushaltsvorjahr (lt. festgestelltem Jahresabschluss 2017)	22.590,17
2. Haushaltsvorjahr (lt. festgestelltem Jahresabschluss 2018)	255.129,07
1. Haushaltsvorjahr (lt. festgestelltem Jahresabschluss 2019)	100.315,19
Haushaltsjahr (Ergebnis) 2020	40.143,77
Zwischensumme	431.569,32
1. Haushaltsfolgejahr (Planung) 2021	82.160,00
2. Haushaltsfolgejahr (Planung) 2022	16.735,00
2. Haushaltsfolgejahr (Planung) 2023	-129.430,00
Summe	401.034,32

Übersicht über die Entwicklung des Eigenkapitals (analog zu Muster 28 zu § 95 Abs. 3 GemO)

	Betrag	nachrichtlich: aufgelaufenes Eigenkapital
Eigenkapital zum 31.12.2017		6.773.926,94
+ Jahresergebnis 2018	255.129,07	7.029.056,01
+ Jahresergebnis 2019	100.315,19	7.129.371,20
+ Jahresergebnis 2020	40.143,77	7.169.514,97
+ geplantes Jahresergebnis 2021	82.160,00	7.251.674,97
+ geplantes Jahresergebnis 2022	16.735,00	7.268.409,97
+ geplantes Jahresergebnis 2023	-129.430,00	7.138.979,97

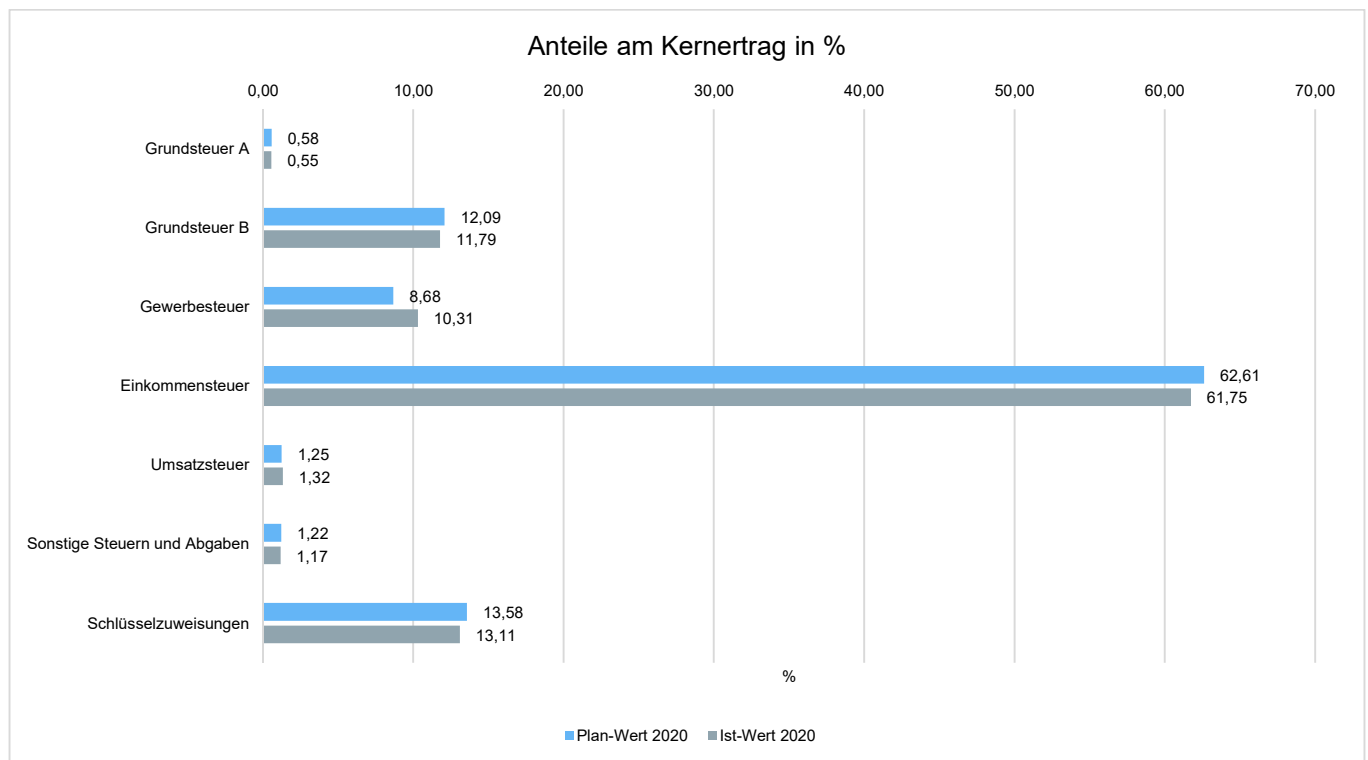


6.2.1.2 Ertragslage

Zusammensetzung der Kernfinanzierungsmasse

In der nachfolgenden Grafik wird der prozentuale Anteil der einzelnen Steuerarten bzw. der Schlüsselzuweisungen an der Kernfinanzierungsmasse des Haushaltes abgebildet. Die Kernfinanzierungsmasse ist die Summe aus Steuern und steuerähnlichen Abgaben sowie Schlüsselzuweisungen. Durch die jeweiligen Anteile wird erkennbar, welche Bedeutung die einzelnen Ertragsarten haben.

Grundsätzlich sollte der Anteil der Real- und Gemeinschaftssteuern am Kernertrag des Haushaltes hoch und der aus Schlüsselzuweisungen niedrig sein, weil ansonsten eine hohe Abhängigkeit von Mitteln aus dem Finanzausgleich besteht.





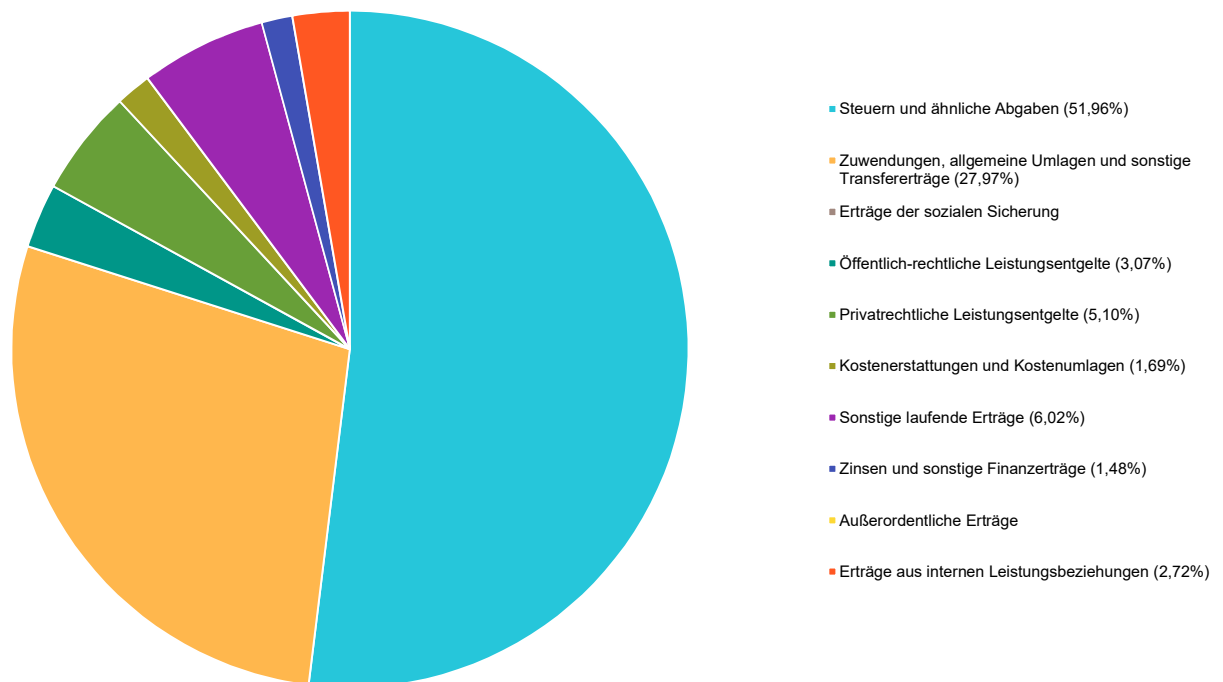
Jahresabschluss Wattenheim (Pfalz)

Die ordentlichen Erträge (ohne ILV) belaufen sich im Haushaltsjahr 2020 auf 2.448.860,17 Euro. Es ergibt sich eine Veränderung gegenüber dem Vorjahr um 101.297,79 Euro bzw. um 4,32 Prozent. Das Ergebnis weicht vom Planansatz in Höhe von 2.382.600 Euro um 66.260,17 Euro ab, dies entspricht 2,78 Prozent.

Ertragsarten im Überblick

	Ergebnis 2019	Plan 2020	Ergebnis 2020	Abweichung 2020	Abweichung 2020 %
E1 - Steuern und ähnliche Abgaben	1.317.658,68	1.268.100	1.308.006,03	39.906,03 ↗	3,15 ↗
E2 - Zuwendungen, allgemeine Umlagen und sonstige Transfererträge	642.698,68	687.450	704.114,14	16.664,14 ↗	2,42 ↗
E3 - Erträge der sozialen Sicherung	--	--	--	--	--
E4 - Öffentlich-rechtliche Leistungsentgelte	76.579,48	66.050	77.263,33	11.213,33 ↗	16,98 ↗
E5 - Privatrechtliche Leistungsentgelte	141.558,63	131.810	128.278,20	-3.531,80 ↘	-2,68 ↘
E6 - Kostenerstattungen und Kostenumlagen	41.255,50	39.000	42.576,37	3.576,37 ↗	9,17 ↗
E7 - Sonstige laufende Erträge	95.061,53	149.760	151.472,05	1.712,05 ↗	1,14 ↗
E8 - Laufende Erträge aus Verwaltungstätigkeit	2.314.812,50	2.342.170	2.411.710,12	69.540,12 ↗	2,97 ↗
E17 - Zinsen und sonstige Finanzerträge	32.749,88	40.430	37.150,05	-3.279,95 ↘	-8,11 ↘
E21 - Außerordentliche Erträge	--	--	--	--	--
E22a - Erträge aus internen Leistungsbeziehungen	31.929,74	69.800	68.581,92	-1.218,08 ↘	-1,75 ↘
Gesamtertrag	2.379.492,12	2.452.400	2.517.442,09	65.042,09 ↗	2,65 ↗

Ertragspositionen im Einzelnen



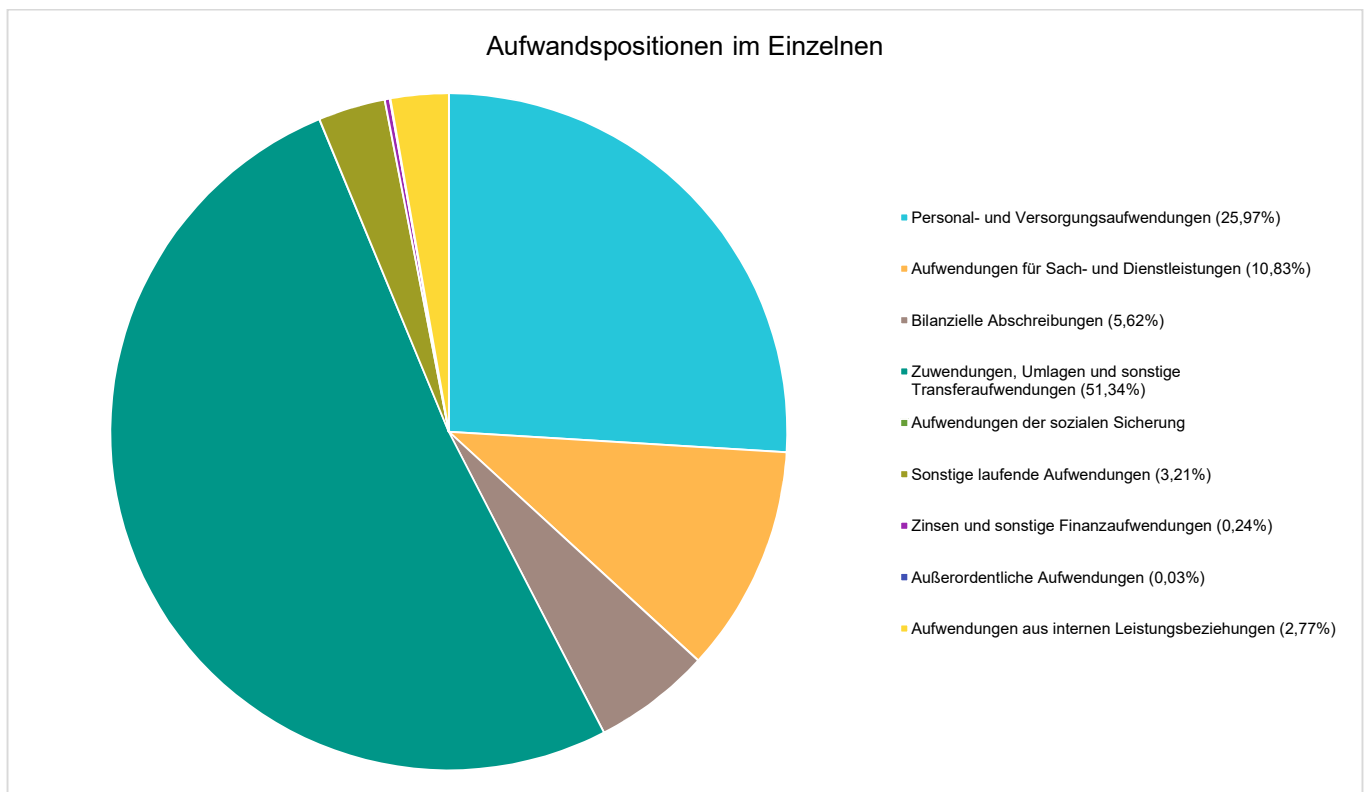


6.2.1.3 Aufwandslage

Die ordentlichen Aufwendungen (ohne ILV) belaufen sich im Haushaltsjahr 2020 auf 2.407.933,81 Euro. Es ergibt sich eine Veränderung gegenüber dem Vorjahr um 160.686,62 Euro bzw. um 7,15 Prozent. Das Ergebnis weicht vom Planansatz in Höhe von 2.416.520 Euro um -8.586,19 Euro ab, dies entspricht -0,36 Prozent.

Aufwandsarten im Überblick

	Ergebnis 2019	Plan 2020	Ergebnis 2020	Abweichung 2020	Abweichung 2020 %
E9 - Personal- und Versorgungsaufwendungen	590.886,66	614.100	643.339,92	29.239,92 ↗	4,76 ↗
E10 - Aufwendungen für Sach- und Dienstleistungen	261.071,29	307.730	268.377,23	-39.352,77 ↘	-12,79 ↘
E11 - Bilanzielle Abschreibungen	145.165,52	131.600	139.120,52	7.520,52 ↗	5,71 ↗
E12 - Zuwendungen, Umlagen und sonstige Transferaufwendungen	1.200.799,19	1.270.860	1.271.745,13	885,13 →	0,07 →
E13 - Aufwendungen der sozialen Sicherung	--	--	--	--	--
E14 - Sonstige laufende Aufwendungen	41.049,25	85.080	79.468,70	-5.611,30 ↘	-6,60 ↘
E15 - Laufende Aufwendungen aus Verwaltungstätigkeit	2.238.971,91	2.409.370	2.402.051,50	-7.318,50 →	-0,30 →
E18 - Zinsen und sonstige Finanzaufwendungen	8.275,28	7.150	5.882,31	-1.267,69 ↘	-17,73 ↘
E21b - Außerordentliche Aufwendungen	--	--	782,59	782,59 ↗	-- ↗
E22b - Aufwendungen aus internen Leistungsbeziehungen	31.929,74	69.800	68.581,92	-1.218,08 ↘	-1,75 ↘
Gesamtaufwendungen	2.279.176,93	2.486.320	2.477.298,32	-9.021,68 →	-0,36 →





Jahresabschluss Wattenheim
(Pfalz)

6.2.2 Finanzrechnung

6.2.2.1 Allgemeine Entwicklung

	Ergebnis 2019	Plan 2020	Ergebnis 2020	Abweichung 2020	Abweichung 2020 %
F1 - Steuern und ähnliche Abgaben	1.302.311,56	1.268.100	1.321.917,54	53.817,54 ↗	4,24 ↗
F2 - Zuwendungen, allgemeine Umlagen und sonstige Transfereinzahlungen	657.594,87	657.600	600.539,49	-57.060,51 ↘	-8,68 ↘
F3 - Einzahlungen der sozialen Sicherung	--	--	--	--	--
F4 - Öffentlich-rechtliche Leistungsentgelte	20.039,50	20.500	32.469,00	11.969,00 ↗	58,39 ↗
F5 - Privatrechtliche Leistungsentgelte	205.930,23	131.810	138.116,80	6.306,80 ↗	4,78 ↗
F6 - Kostenerstattungen und Kostenumlagen	18.259,52	39.000	65.937,74	26.937,74 ↗	69,07 ↗
F7 - Sonstige laufende Einzahlungen	50.044,75	60.600	58.865,60	-1.734,40 ↘	-2,86 ↘
F8 - Summe der laufenden Einzahlungen aus Verwaltungstätigkeit	2.254.180,43	2.177.610	2.217.846,17	40.236,17 ↗	1,85 ↗
F9 - Personal- und Versorgungsauszahlungen	587.864,17	611.300	622.845,49	11.545,49 ↗	1,89 ↗
F10 - Auszahlungen für Sach- und Dienstleistungen	325.190,60	307.730	285.982,29	-21.747,71 ↘	-7,07 ↘
F11 - nicht besetzt					
F12 - Zuwendungen, Umlagen und sonstige Transferauszahlungen	1.221.606,26	1.270.860	1.249.631,53	-21.228,47 ↘	-1,67 ↘
F13 - Auszahlungen der sozialen Sicherung	--	--	--	--	--
F14 - Sonstige laufende Auszahlungen	39.549,42	83.930	55.934,07	-27.995,93 ↘	-33,36 ↘
F15 - Summe der laufenden Auszahlungen aus Verwaltungstätigkeit	2.174.210,45	2.273.820	2.214.393,38	-59.426,62 ↘	-2,61 ↘
F16 - Saldo der laufenden Ein- und Auszahlungen aus Verwaltungstätigkeit	79.969,98	-96.210	3.452,79	99.662,79 ↗	103,59 ↗
F17 - Zinseinzahlungen und sonstige Finanzeinzahlungen	33.098,17	40.430	37.033,88	-3.396,12 ↘	-8,40 ↘
F18 - Zinsauszahlungen und sonstige Finanzauszahlungen	10.173,04	7.150	5.888,24	-1.261,76 ↘	-17,65 ↘
F19 - Saldo der Zins- und sonstigen Finanzein- und -auszahlungen	22.925,13	33.280	31.145,64	-2.134,36 ↘	-6,41 ↘
F20 - Saldo der ordentlichen Ein- und Auszahlungen	102.895,11	-62.930	34.598,43	97.528,43 ↗	154,98 ↗
F21 - Saldo der außerordentlichen Ein- und Auszahlungen	--	--	-782,59	-782,59 ↘	-- ↘
F22 - Saldo der Ein- und Auszahlungen aus internen Leistungsbeziehungen	0,00	0	0,00	0,00 →	-- →
F23 - Saldo der ordentlichen und außerordentlichen Ein- und Auszahlungen	102.895,11	-62.930	33.815,84	96.745,84 ↗	153,74 ↗
F24 - Einzahlungen aus Investitionszuwendungen	8.779,57	15.610	13.663,91	-1.946,09 ↘	-12,47 ↘
F25 - Einzahlungen aus Beiträgen und ähnlichen Entgelten, sonstige Sonderposten	6.101,25	8.000	7.857,50	-142,50 ↘	-1,78 ↘
F26 - Sonstige Investitionseinzahlungen	-14,80	5.800	4.680,00	-1.120,00 ↘	-19,31 ↘
F27 - Summe der Einzahlungen aus Investitionstätigkeit	14.866,02	29.410	26.201,41	-3.208,59 ↘	-10,91 ↘
F28 - Auszahlungen für immaterielle Vermögensgegenstände	--	0	--	-0,00 →	-- →



Jahresabschluss Wattenheim
(Pfalz)

	Ergebnis 2019	Plan 2020	Ergebnis 2020	Abweichung 2020	Abweichung 2020 %
F29 - Auszahlungen für Sachanlagen	81.109,70	235.900	50.931,44	-184.968,56 ↘	-78,41 ↘
F30 - Auszahlungen für Finanzanlagen	--	--	--	--	--
F31 - Sonstige Investitionsauszahlungen	0,00	0	--	-0,00 →	-- →
F32 - Summe der Auszahlungen aus Investitionstätigkeit	81.109,70	235.900	50.931,44	-184.968,56 ↘	-78,41 ↘
F33 - Saldo der Ein- und Auszahlungen aus Investitionstätigkeit	-66.243,68	-206.490	-24.730,03	181.759,97 ↗	88,02 ↗
F34 - Finanzmittelüberschuss / Finanzmittelfehlbetrag	36.651,43	-269.420	9.085,81	278.505,81 ↗	103,37 ↗
F35 - Aufnahme von Investitionskrediten	0,00	206.490	66.000,00	-140.490,00 ↘	-68,04 ↘
F36 - Tilgung von Investitionskrediten	56.408,39	52.100	51.822,58	-277,42 →	-0,53 →
F37 - Saldo der Ein- und Auszahlungen aus Investitionskrediten	-56.408,39	154.390	14.177,42	-140.212,58 ↘	-90,82 ↘
F38 - Veränderung der Forderungen gegenüber der Verbandsgemeinde im Rahmen der Einheitskasse	1.958,65	0	1.784,57	1.784,57 ↗	-- ↗
F39 - Veränderung der Verbindlichkeiten gegenüber der Verbandsgemeinde im Rahmen der Einheitskasse	17.798,31	115.030	-25.047,80	-140.077,80 ↘	-121,78 ↘
F40 - Saldo der Ein- und Auszahlungen aus Finanzierungstätigkeit	-36.651,43	269.420	-9.085,81	-278.505,81 ↘	-103,37 ↘
F41 - Saldo der durchlaufenden Gelder	1.958,65	0	1.784,57	1.784,57 ↗	-- ↗
F42 - Verwendung Finanzmittelüberschuss / Deckung Finanzmittelfehlbetrag	-34.692,78	269.420	-7.301,24	-276.721,24 ↘	-102,71 ↘
F43 - Veränderung der liquiden Mittel (einschl. durchlaufende Gelder)	0,00	0	0,00	0,00 →	-- →
F44 - nachrichtlich: Ausgleich Finanzhaushalt (F23 - F36)	46.486,72	-115.030	-18.006,74	97.023,26 ↗	84,35 ↗



Jahresabschluss Wattenheim
(Pfalz)

Übersicht über die Über-/Unterdeckung im Finanzhaushalt bzw. in der Finanzrechnung (analog zu Muster 27 zu § 93 Abs. 4 GemO)

	Saldo der ordentlichen und außerordentlichen Ein- und Auszahlungen	./ . planmäßige Tilgung	= Betrag
5. Haushaltsvorjahr (lt. festgestelltem Jahresabschluss 2015)	149.397,36	61.448,94	87.948,42
4. Haushaltsvorjahr (lt. festgestelltem Jahresabschluss 2016)	-171.541,72	57.429,48	-228.971,20
3. Haushaltsvorjahr (lt. festgestelltem Jahresabschluss 2017)	201.353,25	58.089,60	143.263,65
2. Haushaltsvorjahr (lt. festgestelltem Jahresabschluss 2018)	293.989,20	51.586,02	242.403,18
1. Haushaltsvorjahr (lt. festgestelltem Jahresabschluss 2019)	102.895,11	56.408,39	46.486,72
Haushaltsjahr (Ergebnis) 2020	33.815,84	51.822,58	-18.006,74
Zwischensumme (lfd.Nr. 1-6)	609.909,04	336.785,01	273.124,03
1. Haushaltsfolgejahr (Planung) 2021	140.850,00	55.070,00	85.780,00
2. Haushaltsfolgejahr (Planung) 2022	123.165,00	60.310,00	62.855,00
2. Haushaltsfolgejahr (Planung) 2023	-75.290,00	70.320,00	-145.610,00
Summe	798.634,04	522.485,01	276.149,03



6.2.2.2 Investitionstätigkeit

Von einer Investition wird dann gesprochen, wenn Finanzmittel verwendet werden, um Wirtschaftsgüter zu erstellen oder anzuschaffen bzw. sie zu finanzieren, die über einen längeren Zeitraum genutzt werden können. Diese Güter müssen in einem doppischen Haushalt in das Anlagevermögen aufgenommen werden.

	Ergebnis 2019	Plan 2020	Ergebnis 2020	Abweichung 2020	Abweichung 2020 %
Investitionszuwendungen	8.779,57	15.610	13.663,91	-1.946,09 ↘	-12,47 ↘
Beiträge und ähnliche Entgelte	6.101,25	8.000	7.857,50	-142,50 ↘	-1,78 ↘
Einzahlungen für Sachanlagen	-14,80	5.800	4.680,00	-1.120,00 ↘	-19,31 ↘
Einzahlungen aus Investitionstätigkeit gesamt	14.866,02	29.410	26.201,41	-3.208,59 ↘	-10,91 ↘
Auszahlungen für Sachanlagen	81.109,70	235.900	50.931,44	-184.968,56 ↘	-78,41 ↘
Auszahlungen aus Investitionstätigkeit gesamt	81.109,70	235.900	50.931,44	-184.968,56 ↘	-78,41 ↘
Saldo aus Investitionstätigkeit	-66.243,68	-206.490	-24.730,03	181.759,97 ↗	88,02 ↗

Übersicht über die Investitionsauszahlungen für Sachanlagen:

Maßnahme	Haushaltsansatz in €	angeordnet in €	Differenz in €
bewegliches Vermögen Bauhof	3.000,00	1.907,51	- 1.092,49
bewegliches Vermögen Kindertagesstätte	6.000,00	5.328,00	- 672,00
Zaun Kinderspielplatz - Restkosten -	2.500,00	0,00	- 2.500,00
Bau Gemeindezentrum "Haus Fernekeß"	20.000,00	4.349,04	- 15.650,96
Bau Südstraße	52.500,00	0,00	- 52.500,00
Baulandumlegung "Am Bild"	126.700,00	0,00	- 126.700,00
Anschaffung iPads für die digitale Ratsarbeit	0,00	10.440,00	+ 10.440,00
Multimediaausstattung der Gemeindefesthalle incl. Netzwerkschrank	23.200,00	24.774,59	+ 1.574,59
Bau Holzbuden - Restkosten -	2.000,00	2.678,57	+ 678,57
fünf Dog-Stationen	0,00	1.453,73	+ 1.453,73



6.3 Vermögens- und Schuldenlage

Bilanz im Jahresvergleich

Bilanzposition	2019	2020	Veränderung absolut
1 - Anlagevermögen	11.594.183,96	11.501.405,15	-92.778,81 →
1.1 - Immaterielle Vermögensgegenstände	289.257,59	270.375,10	-18.882,49 ↘
1.1.3 - Gezahlte Investitionszuschüsse	289.257,59	270.375,10	-18.882,49 ↘
1.2 - Sachanlagen	10.672.316,53	10.598.420,21	-73.896,32 →
1.2.1 - Wald, Forsten	4.246.266,67	4.246.266,67	0,00 →
1.2.2 - Sonstige unbebaute Grundstücke und grundstücksgleiche Rechte	385.162,07	379.370,35	-5.791,72 ↘
1.2.3 - Bebaute Grundstücke und grundstücksgleiche Rechte	1.664.449,23	1.626.896,26	-37.552,97 ↘
1.2.4 - Infrastrukturvermögen	4.183.202,96	4.120.942,22	-62.260,74 ↘
1.2.6 - Kunstgegenstände, Denkmäler	12.209,57	12.023,45	-186,12 ↘
1.2.7 - Maschinen, technische Anlagen, Fahrzeuge	3,00	3,00	0,00 →
1.2.8 - Betriebs- und Geschäftsausstattung	102.769,78	130.487,39	27.717,61 ↗
1.2.9 - Pflanzen und Tiere	9.098,56	8.927,14	-171,42 ↘
1.2.10 - Geleistete Anzahlungen, Anlagen im Bau	69.154,69	73.503,73	4.349,04 ↗
1.3 - Finanzanlagen	632.609,84	632.609,84	0,00 →
1.3.3 - Beteiligungen	631.008,84	631.008,84	0,00 →
1.3.5 - Sondervermögen, Zweckverbände, Anstalten des öffentlichen Rechts, rechtsfähige kommunale Stiftungen	1.001,00	1.001,00	0,00 →
1.3.8 - Sonstige Ausleihungen	600,00	600,00	0,00 →
2 - Umlaufvermögen	266.056,69	289.234,87	23.278,18 ↗
2.2 - Forderungen und sonstige Vermögensgegenstände	266.056,69	289.234,87	23.278,18 ↗
2.2.1 - Öffentlich-rechtliche Forderungen, Forderungen aus Transferleistungen	95.009,86	167.818,56	72.908,70 ↗
2.2.2 - Privatrechtliche Forderungen aus Lieferungen und Leistungen	2.385,73	4.850,81	2.465,08 ↗
2.2.5 - Forderungen gegen Sondervermögen, Zweckverbände, Anstalten des öffentlichen Rechts, rechtsfähige kommunale Stiftungen	22.128,53	313,61	-21.814,92 ↘
2.2.6 - Forderungen gegen den sonstigen öffentlichen Bereich	146.532,57	116.240,84	-30.291,73 ↘
2.2.7 - Sonstige Vermögensgegenstände	0,00	11,05	11,05 ↗
4 - Aktive Rechnungsabgrenzung	2.452,01	2.360,93	-91,08 ↘
4.2 - Sonstige Rechnungsabgrenzungsposten	2.452,01	2.360,93	-91,08 ↘
1 - Eigenkapital	7.129.371,20	7.169.514,97	40.143,77 →
1.1 - Kapitalrücklage	7.029.056,01	7.129.371,20	100.315,19 ↗
1.3 - Jahresüberschuss / Jahresfehlbetrag	100.315,19	40.143,77	-60.171,42 ↘
2 - Sonderposten	1.881.888,75	1.860.826,41	-21.062,34 ↘
2.1 - Sonderposten für Belastungen aus dem kommunalen Finanzausgleich	0,00	22.674,00	22.674,00 ↗
2.2 - Sonderposten zum Anlagevermögen	1.770.567,39	1.726.436,94	-44.130,45 ↘
2.2.1 - Sonderposten aus Zuwendungen	928.104,96	922.247,78	-5.857,18 ↘
2.2.2 - Sonderposten aus Beiträgen und ähnlichen Entgelten	815.485,64	773.819,70	-41.665,94 ↘
2.2.3 - Sonderposten aus Anzahlungen für Anlagevermögen	26.976,79	30.369,46	3.392,67 ↗
2.5 - Sonderposten aus Grabnutzungsentgelten	111.321,36	111.715,47	394,11 →



Jahresabschluss Wattenheim
(Pfalz)

Bilanzposition	2019	2020	Veränderung absolut
3 - Rückstellungen	169.148,98	99.602,11	-69.546,87 ↘
3.1 - Rückstellungen für Pensionen und ähnliche Verpflichtungen	74.675,00	74.814,00	139,00 →
3.2 - Steuerrückstellungen	86.700,25	0,00	-86.700,25 ↘
3.4 - Sonstige Rückstellungen	7.773,73	24.788,11	17.014,38 ↗
4 - Verbindlichkeiten	2.668.665,58	2.659.052,29	-9.613,29 →
4.2 - Verbindlichkeiten aus Kreditaufnahmen	639.535,90	653.806,68	14.270,78 ↗
4.2.1 - Verbindlichkeiten aus Kreditaufnahmen für Investitionen	639.535,90	653.806,68	14.270,78 ↗
4.5 - Verbindlichkeiten aus Lieferungen und Leistungen	10.678,47	9.677,12	-1.001,35 ↘
4.9 - Verbindlichkeiten gegenüber Sondervermögen mit Sonderrechnung, Zweckverbänden, Anstalten des ö, rechtsfähige kommunalen Stiftungen	80,19	83,53	3,34 ↗
4.10 - Verbindlichkeiten gegenüber dem sonstigen öffentlichen Bereich	2.016.399,02	1.994.217,96	-22.181,06 →
4.11 - Sonstige Verbindlichkeiten	1.972,00	1.267,00	-705,00 ↘
5 - Rechnungsabgrenzungsposten	13.618,15	4.005,17	-9.612,98 ↘



6.4 Kennzahlen und Mediane

Über Kennzahlen lassen sich komplexe finanzwirtschaftliche Zusammenhänge in komprimierter Form darstellen. Die Betrachtung der Kennzahlenentwicklung im Mehrjahresverlauf ermöglicht eine finanzpolitische Beurteilung der Haushaltsentwicklung in ihren wesentlichen Ausprägungen.

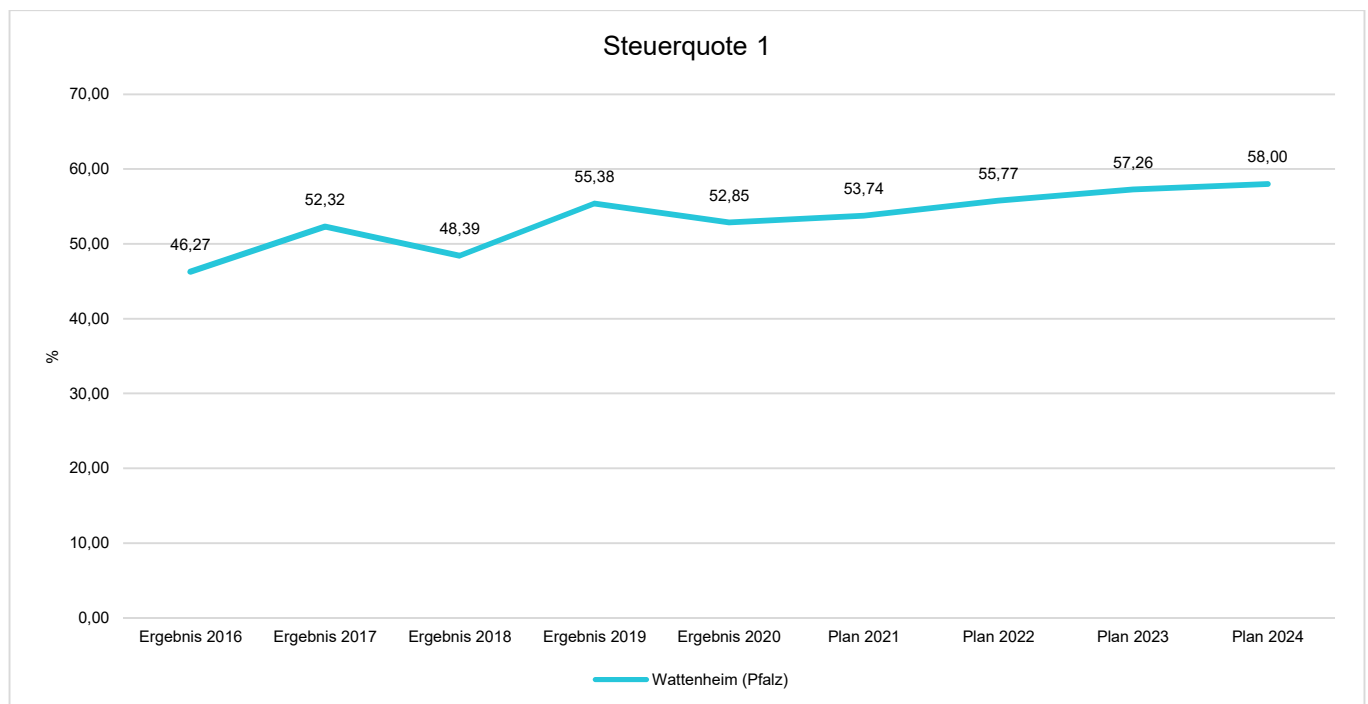
Der in den nachfolgenden Diagrammen ausgewiesene Median beschreibt den Mittelwert aller Ortsgemeinden der Verbandsgemeinde Leiningerland.

6.4.1 Kennzahlen zur Ertrags- und Aufwandslage sowie zum Haushaltsergebnis

6.4.1.1 Steuern

Steuerquote

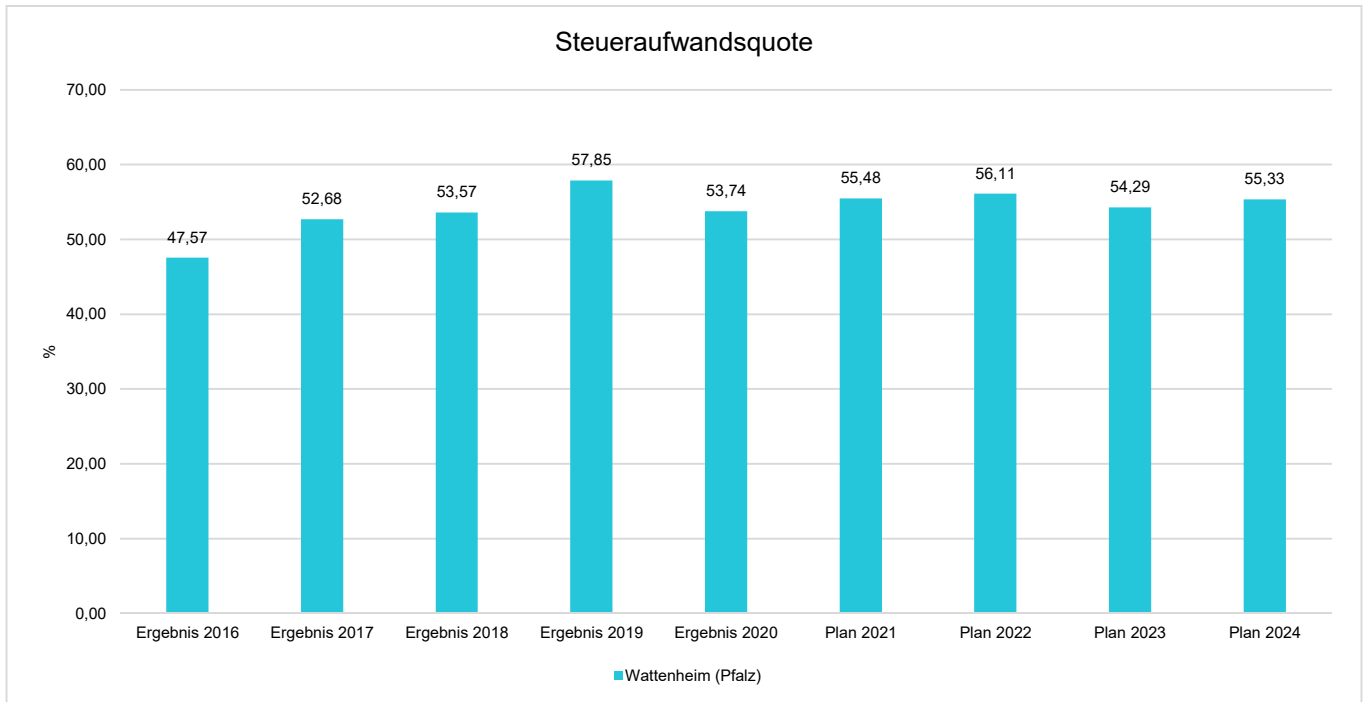
Die Steuerquote gibt an, zu welchem Teil sich die Kommune „selbst“ finanzieren kann und somit unabhängig von staatlichen Zuwendungen ist. Die Steuerquote bringt zum Ausdruck, in welchem prozentualen Maße die ordentlichen Erträge der Kommune aus Steuererträgen bestehen. Für eine realistische Ermittlung der Steuerkraft ist es erforderlich, die Gewerbesteuerumlage in Abzug zu bringen. Diese wird deshalb von den Steuererträgen als auch von den ordentlichen Erträgen bei der Berechnung der Kennzahl abgezogen.



Die Steueraufwandsquote zeigt, zu welchem Teil die Kommune ihre ordentlichen Aufwendungen durch Steuererträge selbst decken kann und unabhängig von staatlichen Zuwendungen ist.



Jahresabschluss Wattenheim (Pfalz)



6.4.1.1.1 Entwicklung der Realsteuern - Hebesätze und Aufkommen

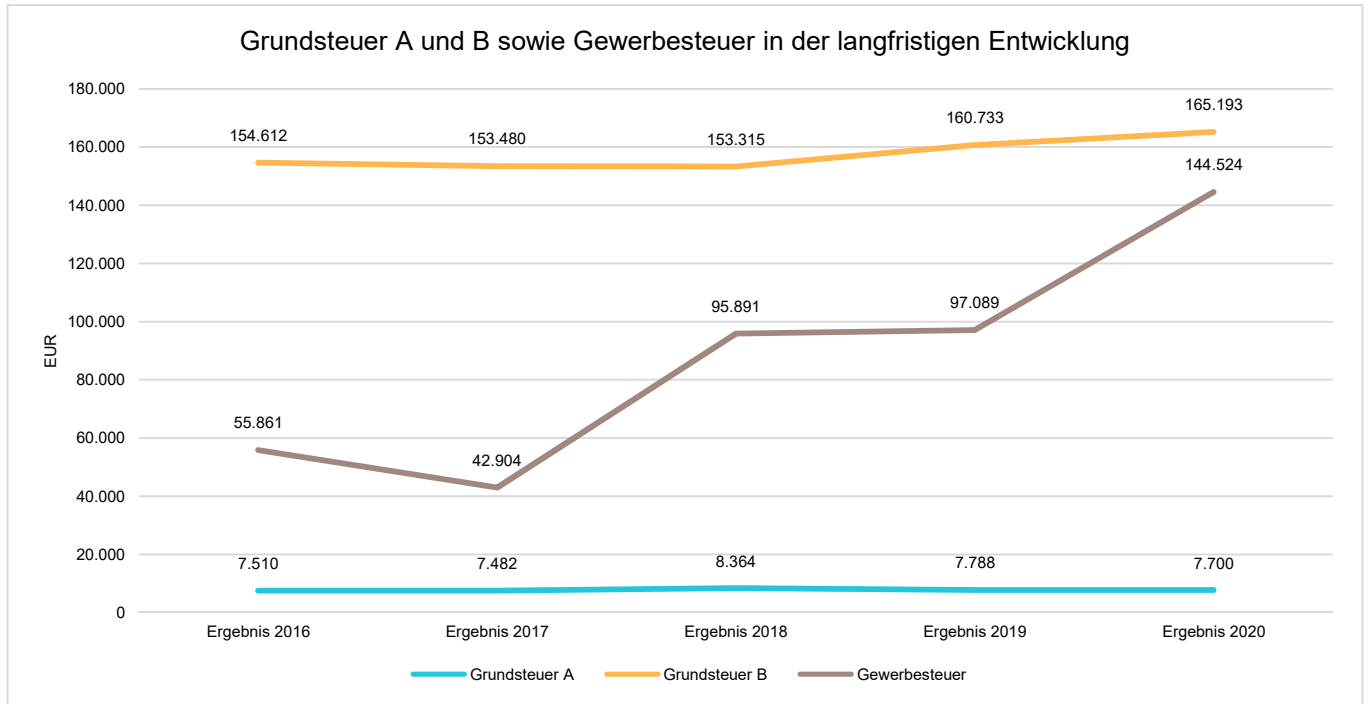
Die nachfolgende Tabelle zeigt die Entwicklung der Hebesätze in Prozent:

Steuerart	2016	2017	2018	2019	2020
Hebesatz Grundsteuer A	300	300	300	310	310
Hebesatz Grundsteuer B	370	370	370	380	380
Hebesatz Gewerbesteuer	365	365	365	367	367



Grundsteuer A und B sowie Gewerbesteuer in der langfristigen Entwicklung

Aufgrund ihres finanziellen Volumens sind die Grundsteuer A und B sowie die Gewerbesteuer tragende Säulen auf der Ertragsseite des Haushalts. Die Betrachtung der langfristigen Entwicklung ergibt folgendes Bild:





Jahresabschluss Wattenheim (Pfalz)

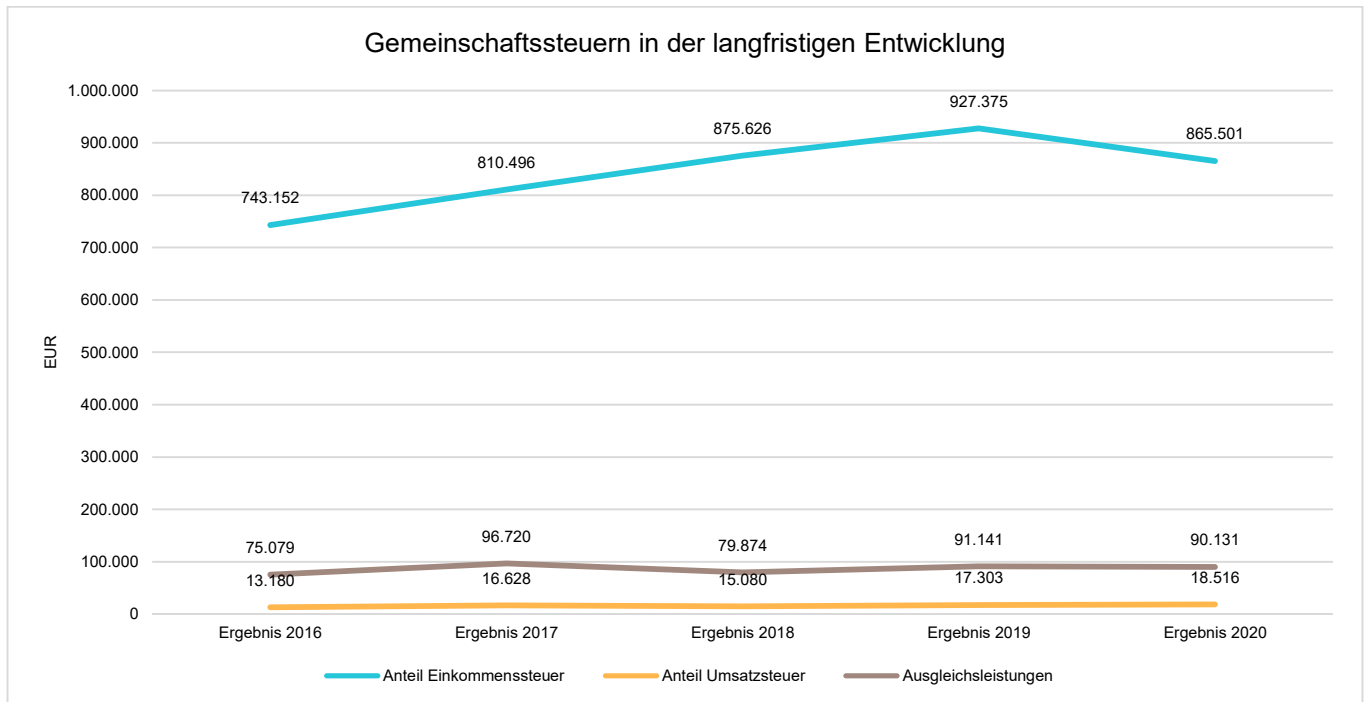
6.4.1.1.2 Gemeinschaftssteuern

Die Gemeinschaftssteuern setzen sich aus den Anteilen an der Einkommensteuer und an der Umsatzsteuer (incl. Ausgleichsleistungen aus Umsatzsteuermehreinnahmen des Landes) zusammen:

	Ergebnis 2016	Ergebnis 2017	Ergebnis 2018	Ergebnis 2019	Ergebnis 2020
Anteil Einkommenssteuer	743.152,19	810.495,65	875.625,69	927.375,23	865.501,16
Anteil Umsatzsteuer	13.180,20	16.628,42	15.079,87	17.302,57	18.516,06
Ausgleichsleistungen	75.078,85	96.720,16	79.873,71	91.140,86	90.130,56

Gemeinschaftssteuern in der langfristigen Entwicklung

In der Langfristbetrachtung zeigt sich hinsichtlich der Gemeinschaftssteuern folgendes Bild:





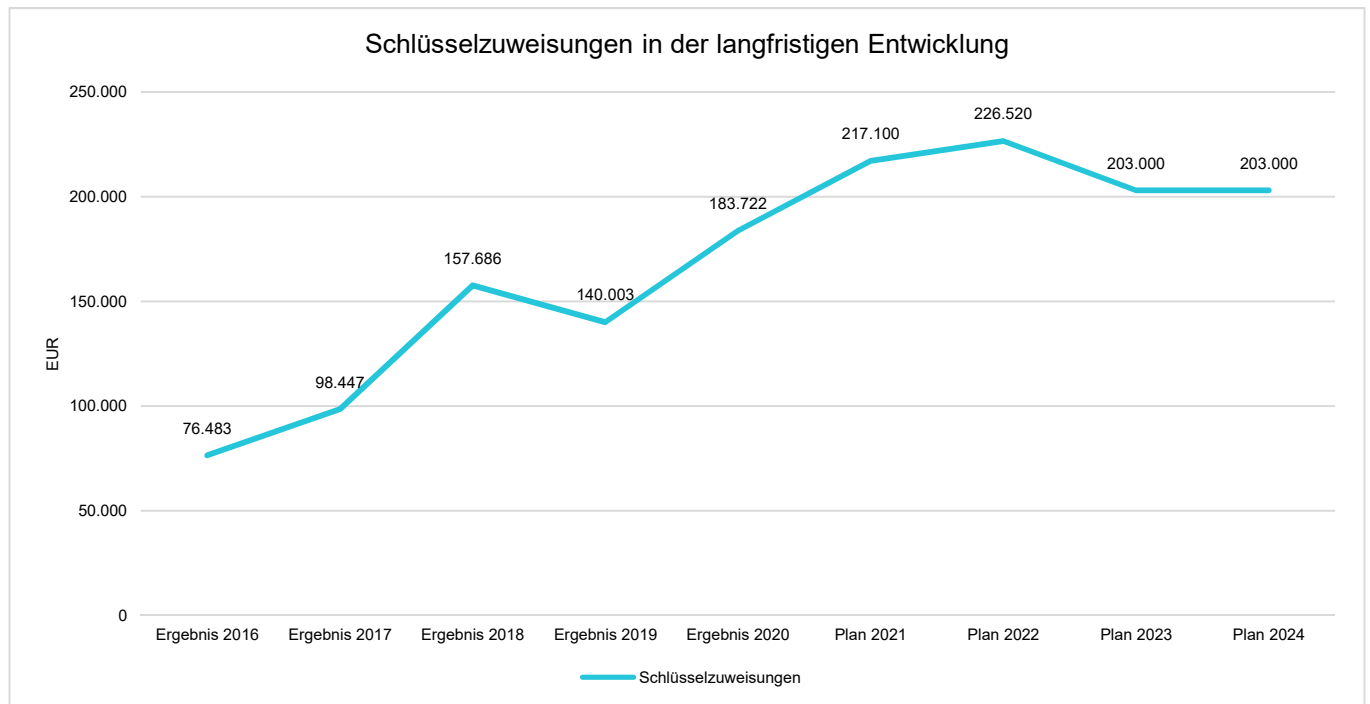
6.4.1.2 Zuwendungen und allgemeine Umlagen

Nachfolgende Tabelle zeigt die Entwicklung der Zuwendungen und allgemeinen Umlagen, wobei die Schlüsselzuweisungen eingehender betrachtet werden:

Erträge aus Zuwendungen und allgemeine Umlagen

	Ergebnis 2016	Ergebnis 2017	Ergebnis 2018	Ergebnis 2019	Ergebnis 2020
Erträge aus Umlagen	472.018,13	622.483,30	762.902,76	642.698,68	704.114,14
davon Erträge Schlüsselzuweisungen	76.483,00	98.447,00	157.686,00	140.003,00	183.722,00

Schlüsselzuweisungen in der langfristigen Entwicklung

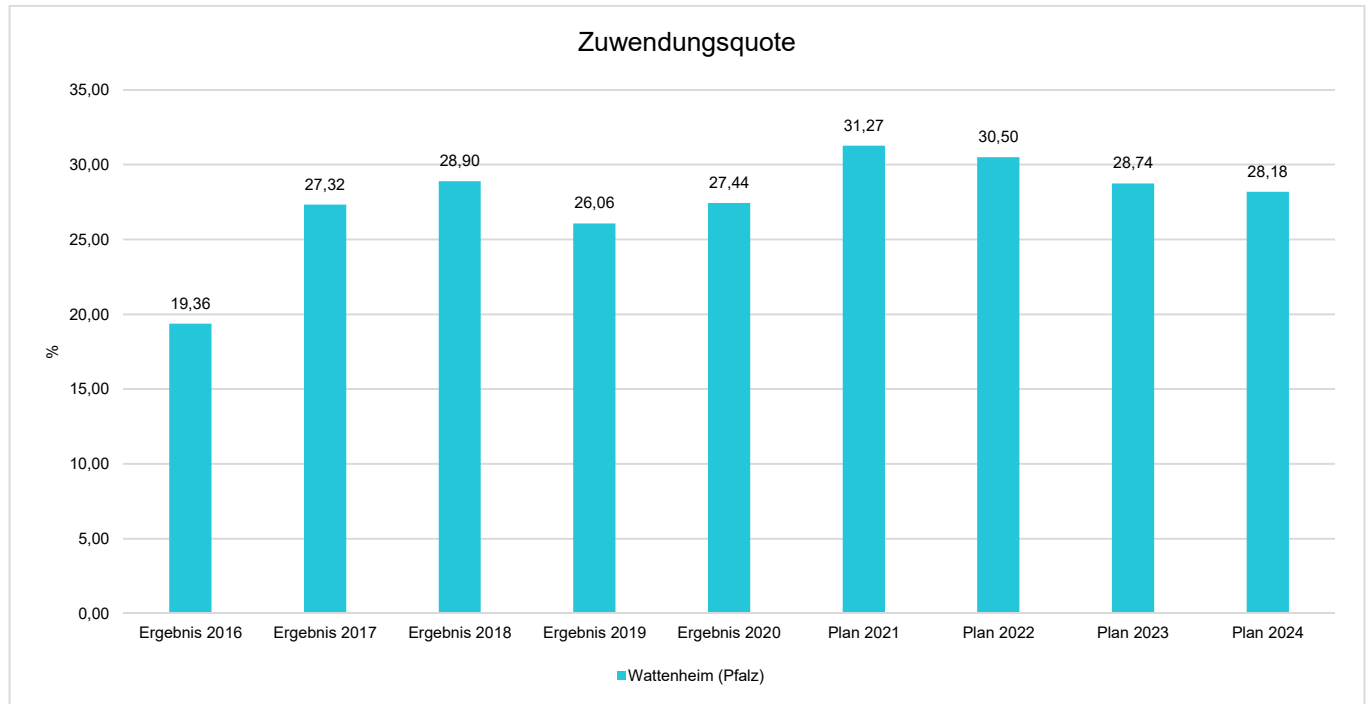




Zuwendungsquote

Die Kennzahl bestimmt sich in der Doppik, indem die Erträge aus Zuwendungen (E2 ohne Abschreibungen) durch die ordentlichen Erträge (E 8 und E17) geteilt werden.

Die Zuwendungsquote gibt Hinweise darauf, inwieweit eine Kommune von Zuwendungen - und somit von Leistungen Dritter - abhängig ist.





Jahresabschluss Wattenheim (Pfalz)

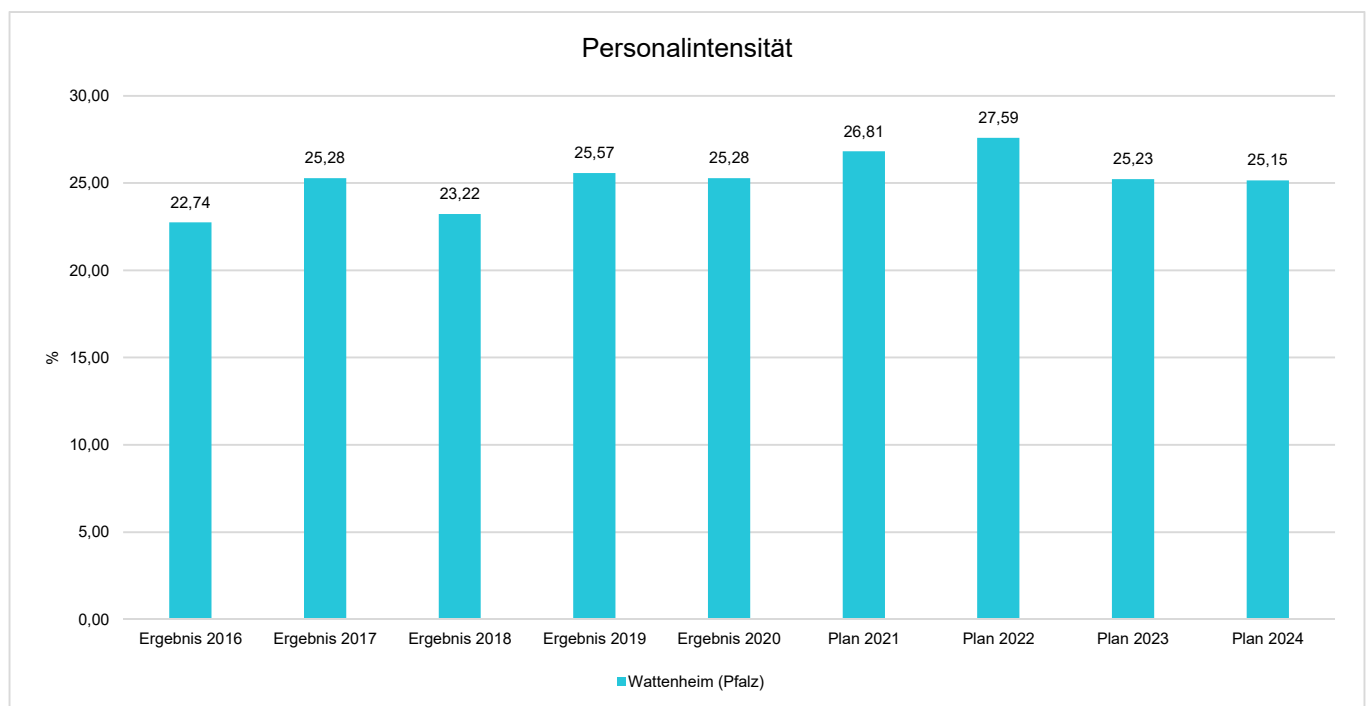
6.4.1.3 Personalaufwand

Die Personalaufwendungen stellen sich wie folgt dar:

	Ergebnis 2016	Ergebnis 2017	Ergebnis 2018	Ergebnis 2019	Ergebnis 2020
Aufwendungen für ehrenamtlich Tätige	20.459,09	19.123,64	19.686,00	22.643,56	24.080,48
Dienstbezüge und dergleichen	382.208,14	411.378,88	400.682,40	430.043,82	458.452,94
Beiträge zu Versorgungskassen	28.176,87	30.898,78	30.871,70	32.986,00	34.317,06
Beiträge zur gesetzlichen Sozialversicherung	76.164,17	83.725,73	82.400,78	91.889,16	95.057,40
Beihilfen, Unterstützungsleistungen und dergleichen	114,68	117,12	117,12	117,12	117,12
Zuführung zu Rückstellungen	9.848,81	3.904,19	1.400,36	--	17.960,92
Versorgungsaufwendungen	10.104,00	15.426,00	15.903,00	13.207,00	13.354,00
Summe	527.075,76	564.574,34	551.061,36	590.886,66	643.339,92

Personalintensität

Die Personalintensität bildet den prozentualen Anteil der Personalaufwendungen (ohne Sitzungsgelder und Versorgungsaufwendungen) an den ordentlichen Aufwendungen (E15 und E18) insgesamt ab.



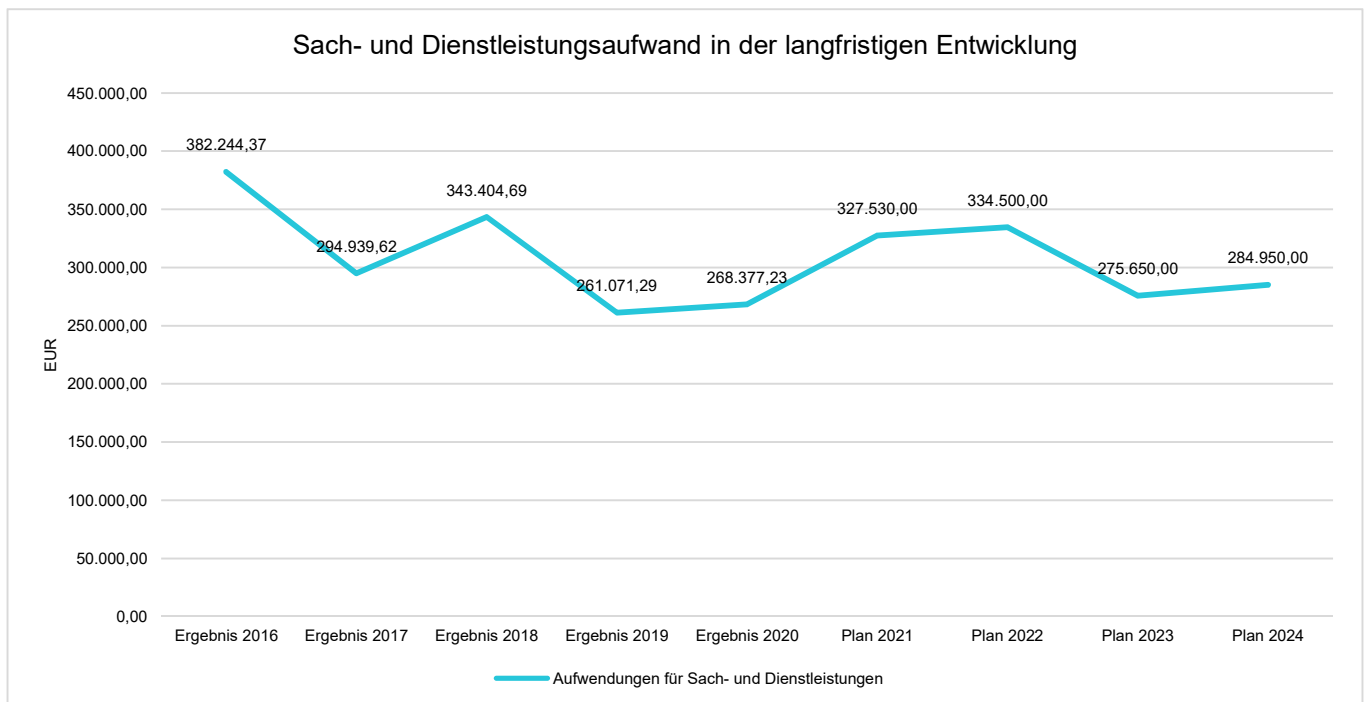


6.4.1.4 Aufwendungen für Sach- und Dienstleistungen

Die Entwicklung der Sach- und Dienstleistungen im Zeitverlauf ist den folgenden Aufstellungen zu entnehmen:

	Ergebnis 2016	Ergebnis 2017	Ergebnis 2018	Ergebnis 2019	Ergebnis 2020
Aufwendungen für Energie / Wasser / Abwasser / Abfall	26.425,74	30.835,89	31.767,49	34.555,39	29.944,16
Unterhaltung der Grundstücke und Gebäude	21.032,80	13.011,37	30.690,10	16.009,31	41.882,40
Bewirtschaftung der Grundstücke und Gebäude	179.978,25	0,00	--	--	--
Unterhaltung des Infrastrukturvermögens	91.455,37	41.554,28	25.175,96	19.753,89	33.068,49
Fahrzeugunterhaltung	0,00	--	--	--	2.439,26
Unterhaltung von Maschinen und technischen Anlagen	--	--	--	448,57	--
Unterhaltung der Betriebs- und Geschäftsausstattung	1.358,55	427,30	833,61	1.114,35	2.788,61
Geringwertige Geräte, Ausstattungs-, Ausrüstungs-, und sonstige Gebrauchsgegenstände	287,95	192,76	3.044,38	754,78	1.212,21
Weitere Verwaltungs- und Betriebsaufwendungen	17.645,04	21.877,45	19.400,63	20.714,44	16.539,76
Kostenerstattungen	44.060,67	66.424,19	85.672,35	70.437,78	35.853,37
Sonstige Aufwendungen für Sach- und Dienstleistungen	--	120.616,38	146.820,17	97.282,78	104.648,97
Summe	382.244,37	294.939,62	343.404,69	261.071,29	268.377,23

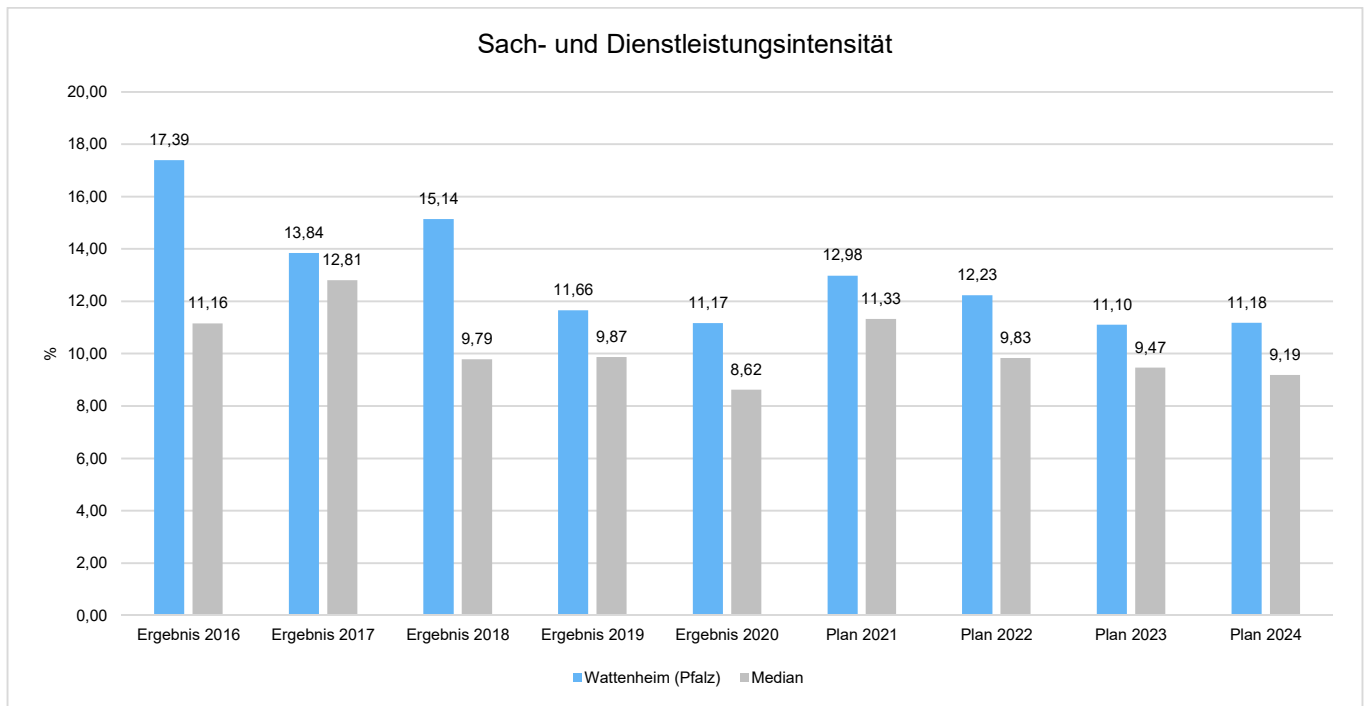
Sach- und Dienstleistungsaufwand in der langfristigen Entwicklung





Sach- und Dienstleistungsintensität

Die Sach- und Dienstleistungsintensität lässt erkennen, in welchem Ausmaß sich eine Kommune für die Inanspruchnahme von Leistungen Dritter entschieden hat. Sie ist damit das Gegenstück zur Personalintensität. Die Sach- und Dienstleistungsintensität zeigt an, wie hoch der prozentuale Anteil der Aufwendungen für Sach- und Dienstleistungen (E10, ohne besondere Aufwendungen für Beschäftigte) vom laufenden Aufwand aus Verwaltungstätigkeit (E15) ist.





6.4.1.5 Zuwendungen, Umlagen und sonstige Transferaufwendungen

Neben den Personal- und Sachaufwendungen sind aufwandsseitig Zuwendungen, Umlagen und Transferaufwendungen von Bedeutung. Von besonderem Interesse sind hier die Entwicklungen bei den Umlagezahlungen an Gemeindeverbände sowie bei den Sozialtransfers. Zu den sonstigen Transferzahlungen zählen u.a. die Steuerbeteiligungen (Gewerbsteuerumlage, Finanzierungsbeteiligung Fonds Deutsche Einheit [bis 2018]) sowie die Zuweisungen und Zuschüsse für laufende Zwecke.

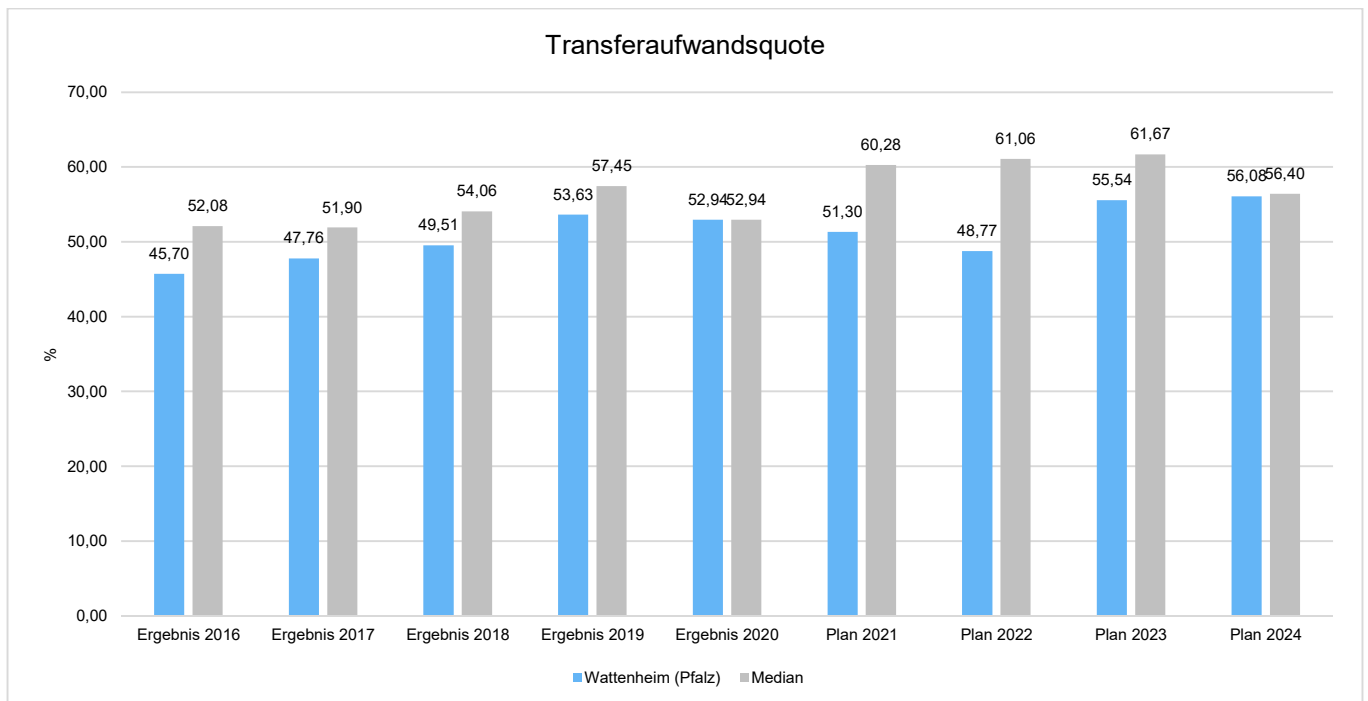
Nachfolgend ist die Entwicklung dieser Positionen abzulesen:

Entwicklung der Transferaufwendungen

	Ergebnis 2016	Ergebnis 2017	Ergebnis 2018	Ergebnis 2019	Ergebnis 2020
Zuweisungen und Zuschüsse für laufende Zwecke	46.514,96	37.319,98	76.998,58	101.690,30	96.441,46
Gewerbsteuerumlage	9.386,55	8.708,31	17.517,40	17.665,89	13.673,67
Allgemeine Umlagen an das Land	4.588,00	4.129,00	5.419,00	--	--
Umlagen an Gemeindeverbände	944.213,00	968.002,00	1.022.737,00	1.081.443,00	1.161.630,00
Summe	1.004.702,51	1.018.159,29	1.122.671,98	1.200.799,19	1.271.745,13

Transferaufwandsquote

Die Transferaufwandsquote gibt an, wie hoch der Anteil der Transferaufwendungen (E12) an den laufenden Aufwendungen aus Verwaltungstätigkeit (E 15) des Haushaltes ist.





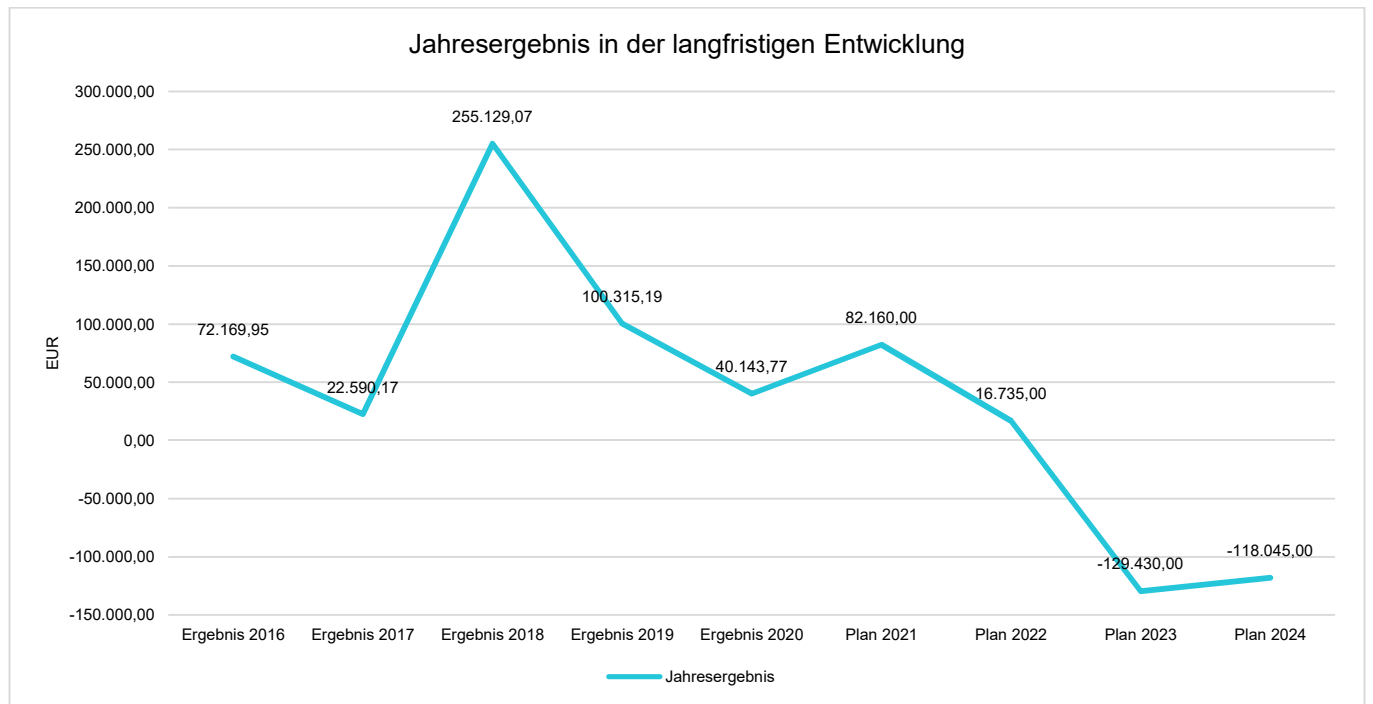
Jahresabschluss Wattenheim (Pfalz)

6.4.1.6 Haushaltsergebnis

Die Entwicklung des Ergebnisses mit seinen Untergliederungen ist nachfolgend dargestellt:

	Ergebnis 2016	Ergebnis 2017	Ergebnis 2018	Ergebnis 2019	Ergebnis 2020
Laufende Erträge aus Verwaltungstätigkeit	2.260.624,39	2.118.673,30	2.502.350,16	2.314.812,50	2.411.710,12
Laufende Aufwendungen aus Verwaltungstätigkeit	2.198.621,20	2.131.828,92	2.267.614,46	2.238.971,91	2.402.051,50
Laufendes Ergebnis aus Verwaltungstätigkeit	62.003,19	-13.155,62	234.735,70	75.840,59	9.658,62
Finanzergebnis	10.166,76	35.745,79	20.393,37	24.474,60	31.267,74
Ordentliches Ergebnis	72.169,95	22.590,17	255.129,07	100.315,19	40.926,36
Außerordentliches Ergebnis	--	--	--	--	-782,59
Jahresergebnis	72.169,95	22.590,17	255.129,07	100.315,19	40.143,77

Jahresergebnis in der langfristigen Entwicklung

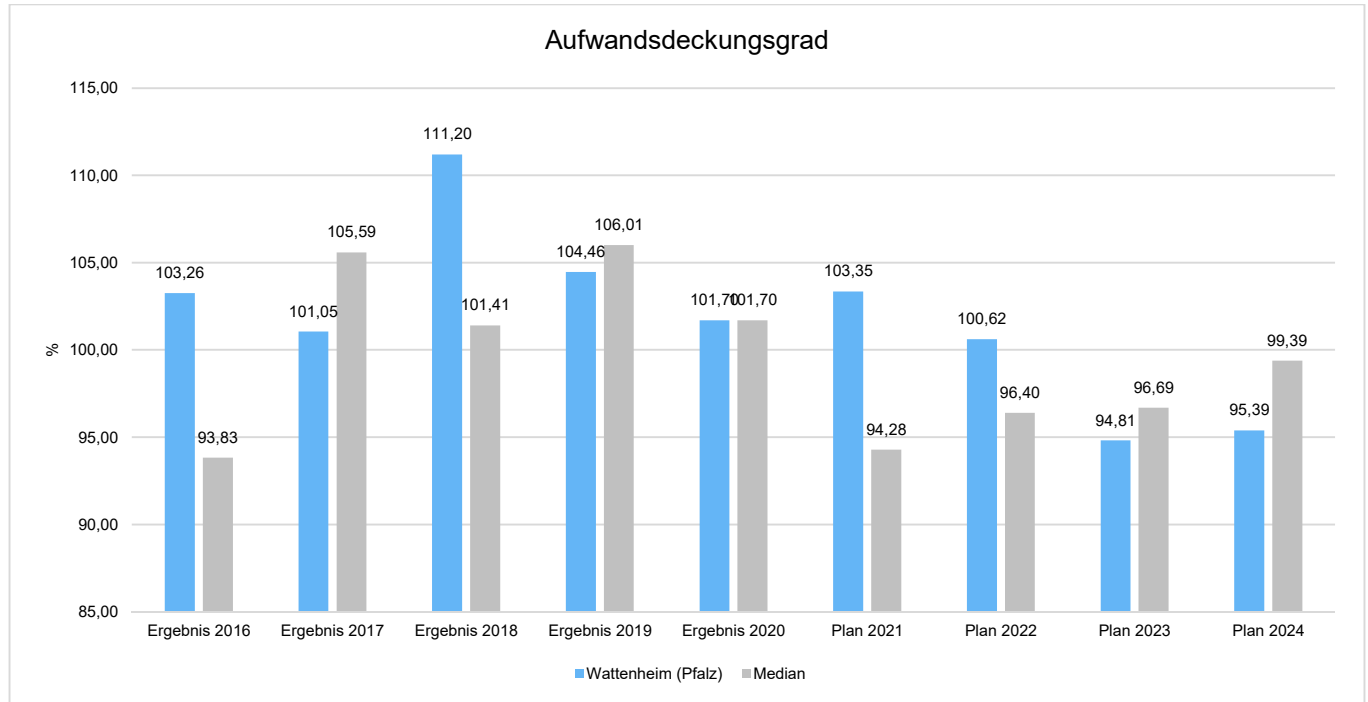




Jahresabschluss Wattenheim (Pfalz)

Aufwandsdeckungsgrad (Ordentliches Ergebnis)

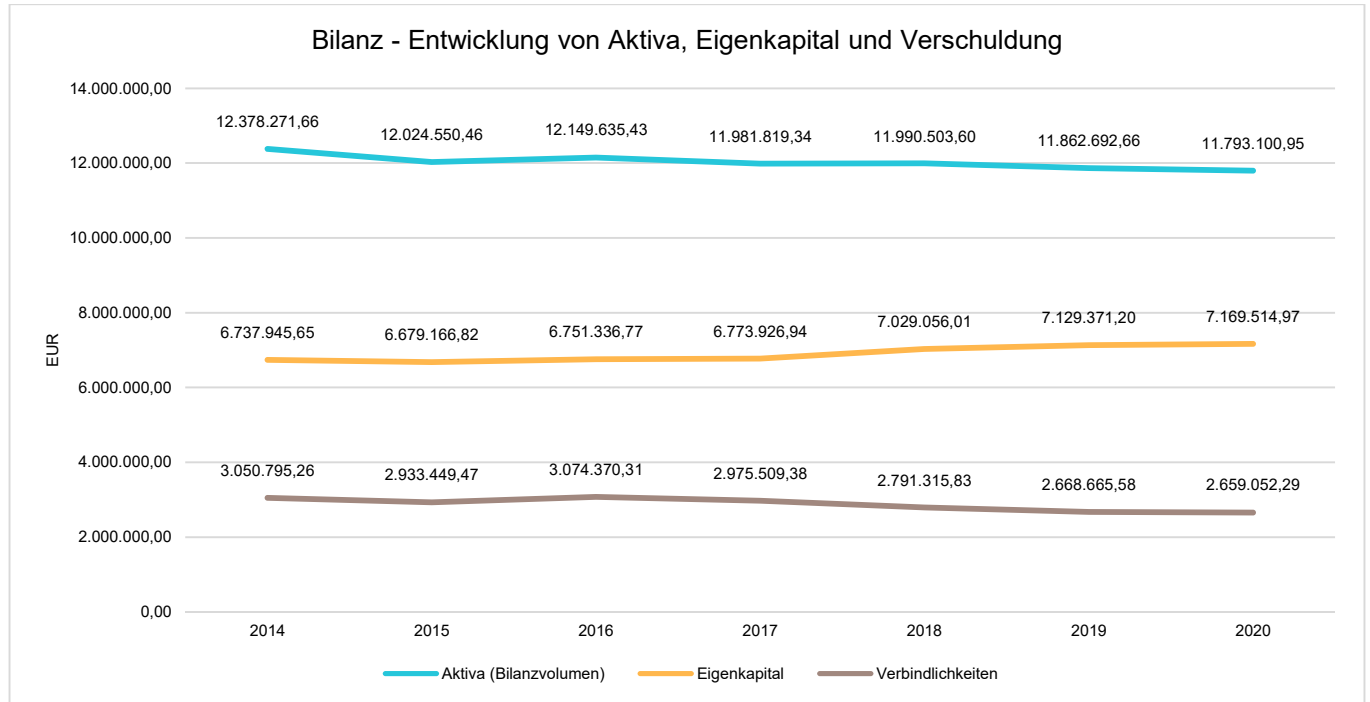
Diese Kennzahl zeigt an, zu welchem Anteil die ordentlichen Aufwendungen (E15 plus E18) durch ordentliche Erträge (E8 plus E17) gedeckt werden können. Ein finanzielles Gleichgewicht kann nur durch eine vollständige Deckung, d.h. einen Aufwandsdeckungsgrad von 100 % oder höher, erreicht werden.





6.4.2 Kennzahlen zur Bilanz

Nachfolgendes Schaubild zeigt die wesentlichsten Entwicklungen innerhalb der Bilanz, d. h. die Entwicklung des Bilanzvolumens und dessen Finanzierung durch Eigenkapital und Verbindlichkeiten.

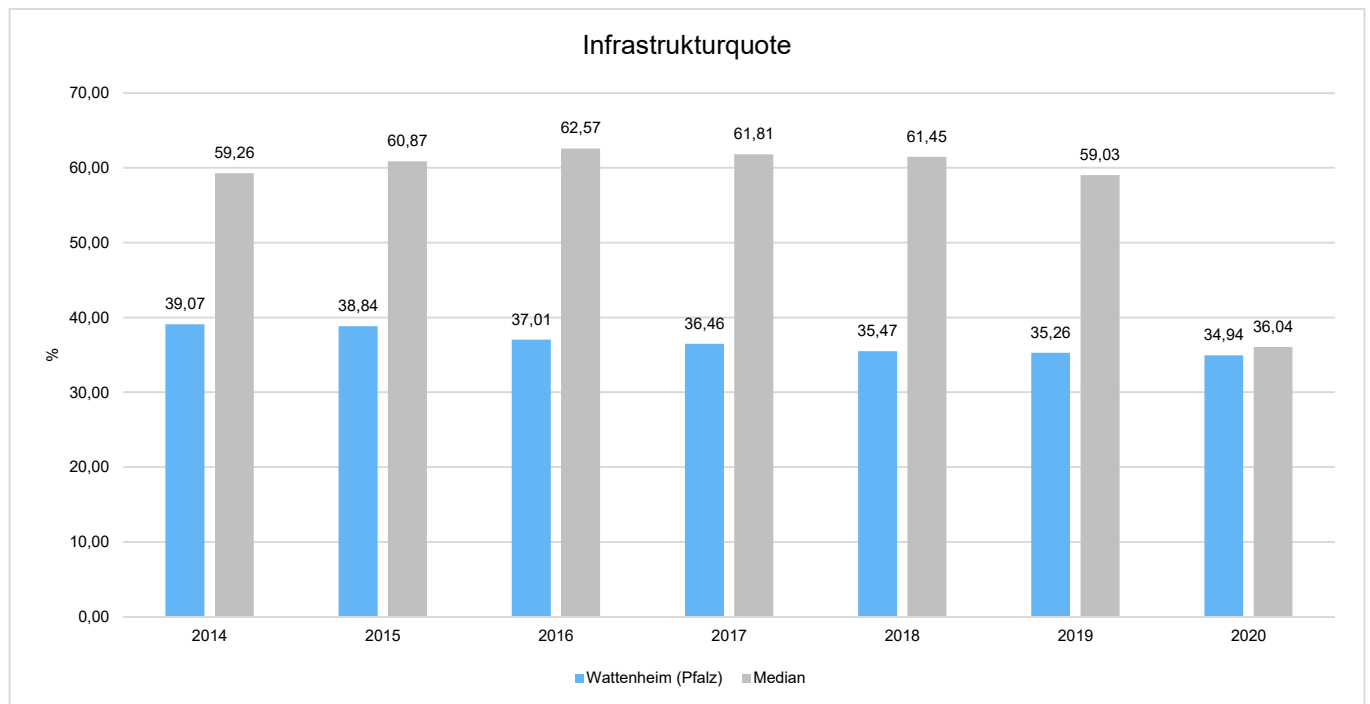




6.4.2.1 Kennzahlen zur Vermögenslage

Infrastrukturquote

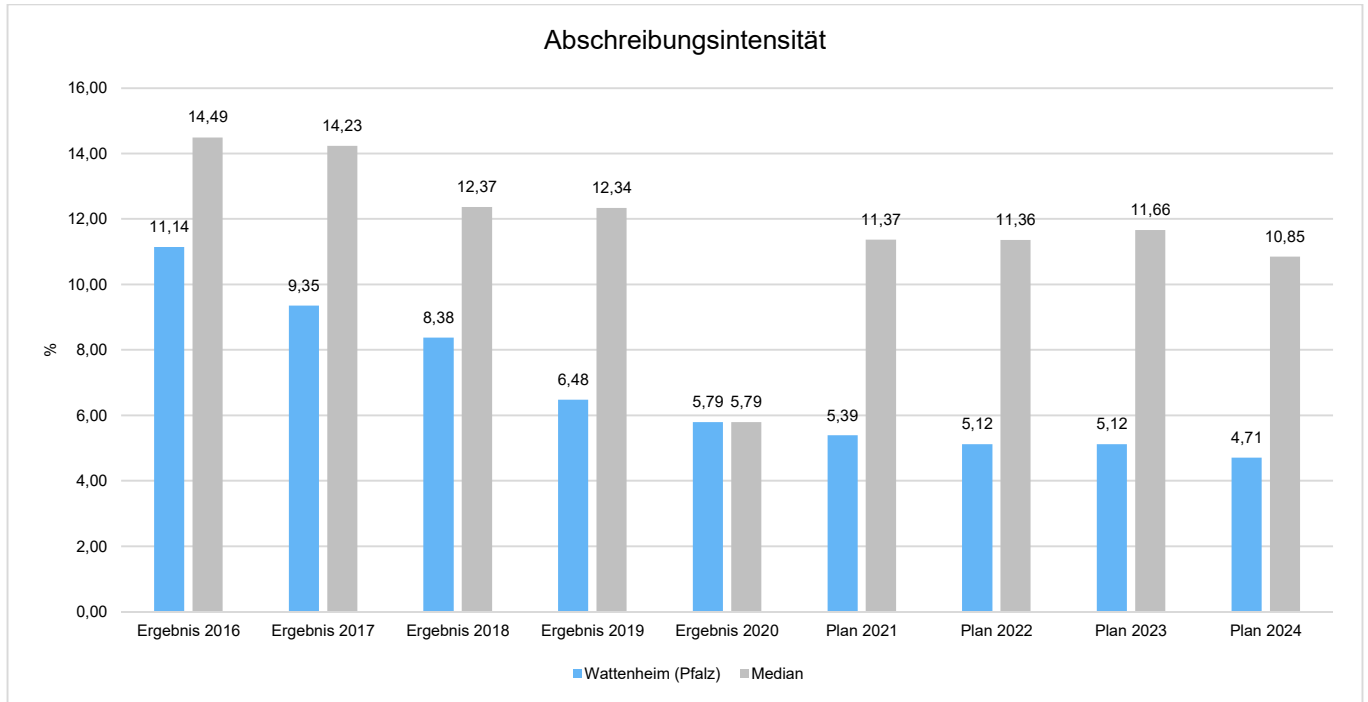
Diese Kennzahl stellt ein Verhältnis zwischen dem Infrastrukturvermögen und dem Gesamtvermögen auf der Aktivseite der Bilanz her. Sie gibt Aufschluss darüber, mit welchem Prozentsatz das Gesamtvermögen in der kommunalen Infrastruktur gebunden ist. Die Kennzahl kann Hinweise auf etwaige Folgebelastrungen geben, die aus der Infrastruktur resultieren. Es handelt sich um eine Bilanzkennzahl, die nur vergangenheitsorientiert abgebildet werden kann.





Abschreibungsintensität

Die Kennzahl zeigt an, in welchem Umfang die Kommune durch die Abnutzung des Anlagevermögens (E11) belastet wird. Sie stellt den prozentualen Anteil der Abschreibungen an den laufenden Aufwendungen aus Verwaltungstätigkeit (E15) dar.

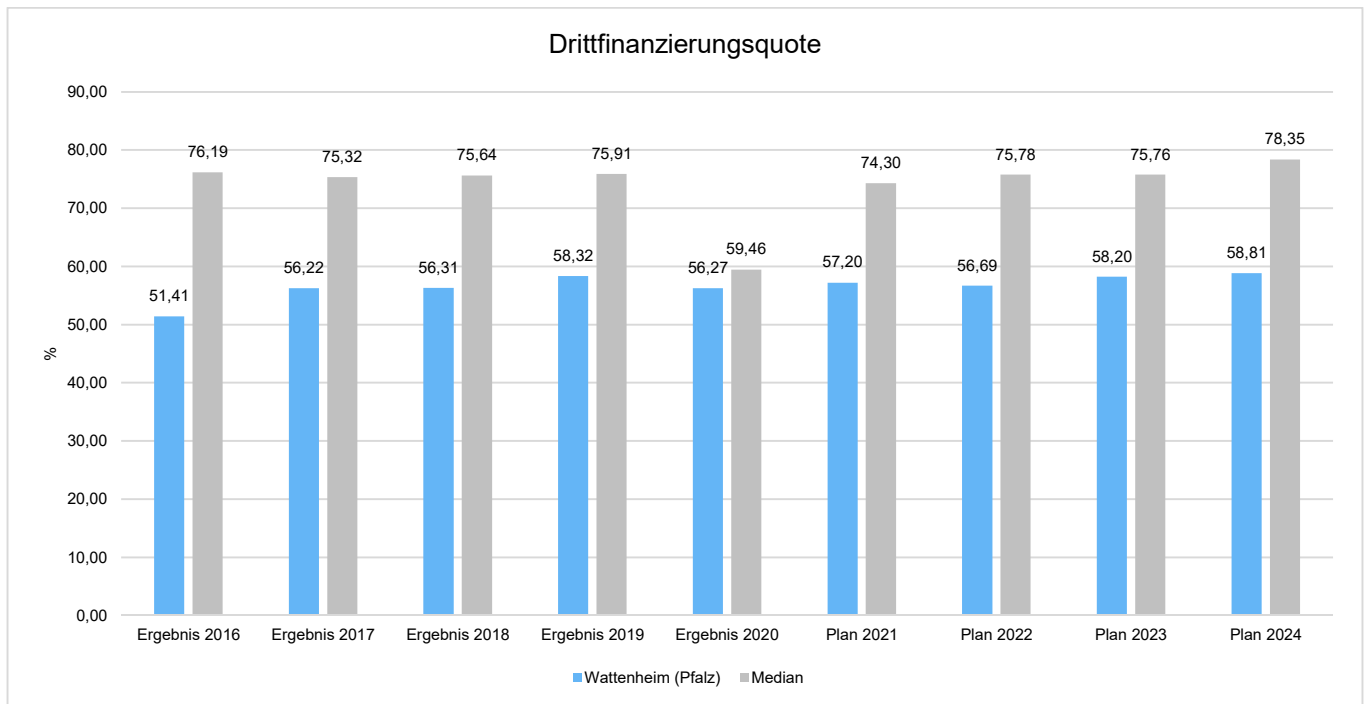




Jahresabschluss Wattenheim (Pfalz)

Drittfinanzierungsquote

Die Kennzahl zeigt das Verhältnis zwischen den bilanziellen Abschreibungen (E11) und den Erträgen aus der Auflösung von Sonderposten (Konten 415, 437, 439) im Haushaltsjahr. Sie gibt einen Hinweis auf die Frage, inwieweit die Erträge aus der Sonderpostenauflösung die Belastung des Haushaltes durch Abschreibungen abmildern. Damit wird auch deutlich, in welchem Maße Dritte an der Finanzierung des abnutzbaren Vermögens beteiligt waren bzw. werden.





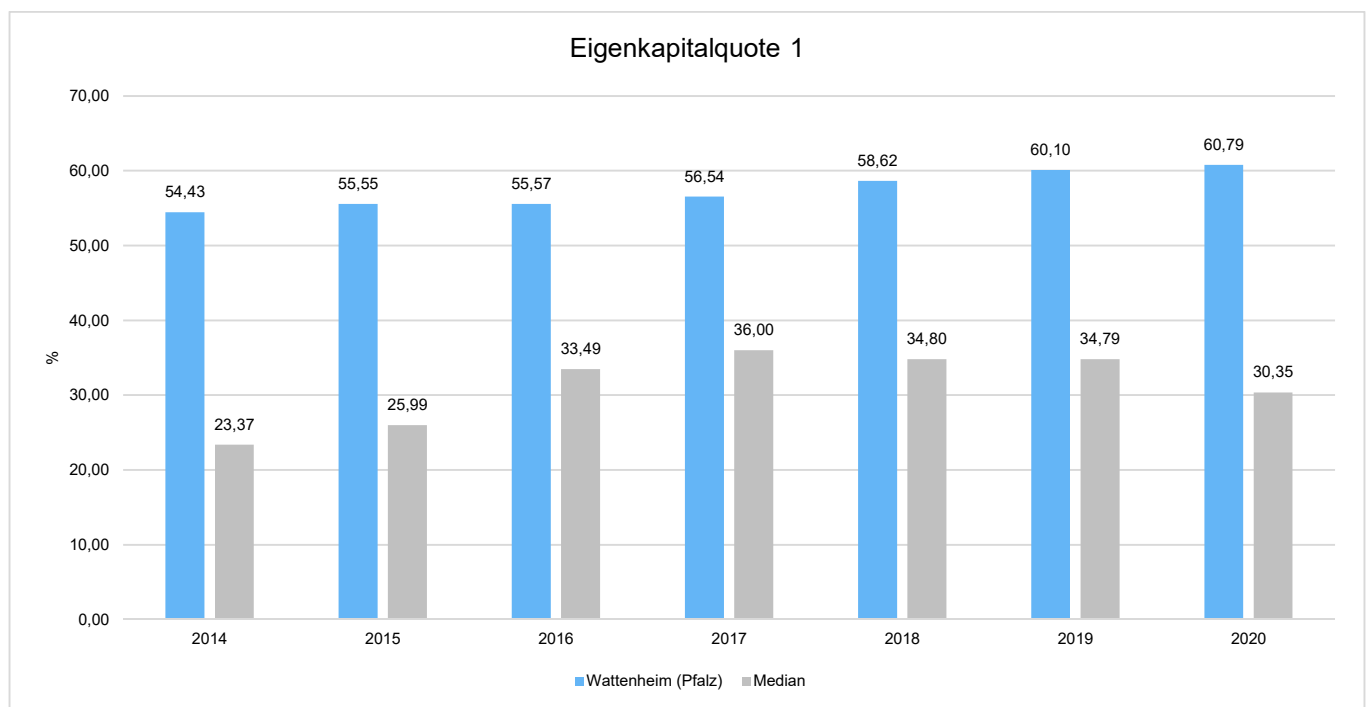
6.4.2.2 Kennzahlen zur Kapitalstruktur (haushaltswirtschaftliche Gesamtsituation)

Neben dem Aufwandsdeckungsgrad, der im Abschnitt Haushaltsergebnis dargestellt wurde, sieht das Kennzahlenset noch folgende vergangenheitsorientierte Bilanzkennzahlen zur Beurteilung der haushaltswirtschaftlichen Gesamtsituation vor:

Eigenkapitalquote 1

Um die Eigenkapitalausstattung beurteilen zu können, bietet sich die Betrachtung der Eigenkapitalquote 1 an. Die Eigenkapitalquote 1 misst den Anteil des Eigenkapitals am gesamten bilanzierten Kapital (Gesamtkapital) der Passivseite.

Es handelt sich um eine Bilanzkennzahl, die nur vergangenheitsorientiert abgebildet wird.

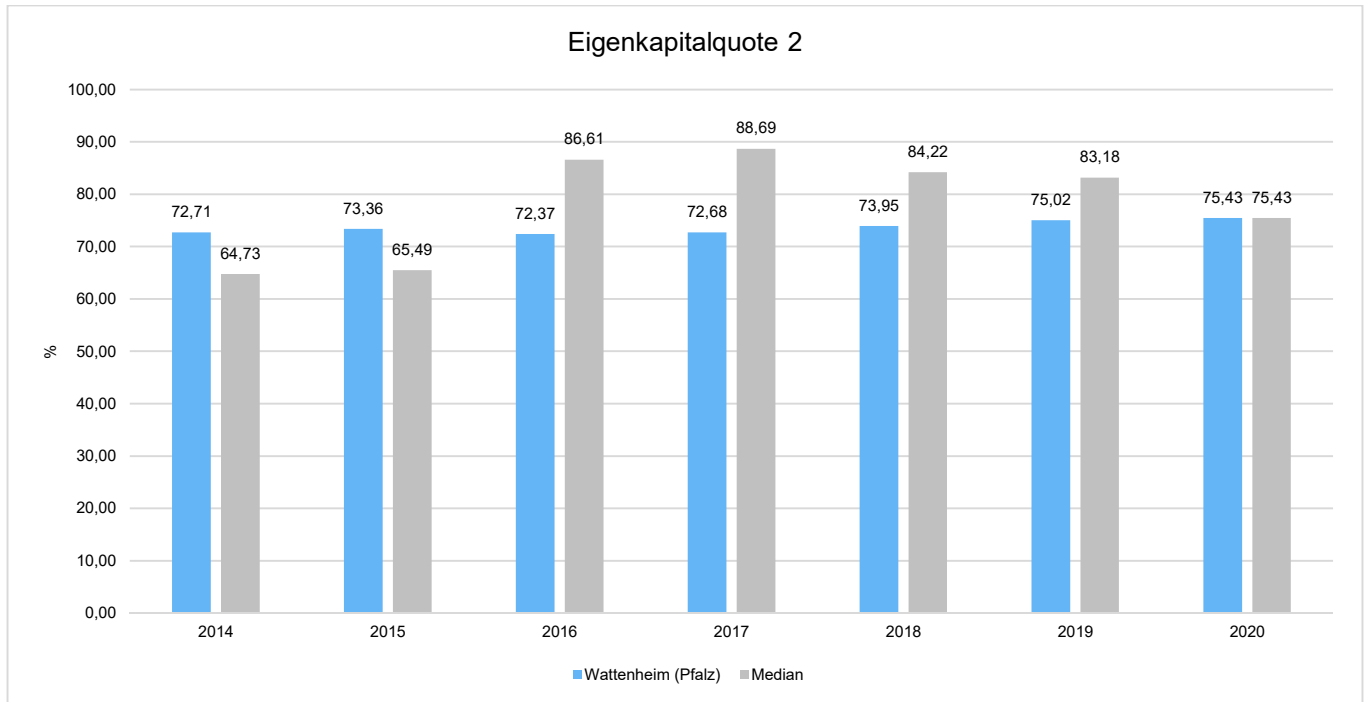


(Die Höhe der Eigenkapitalquote ist ein Indiz für die finanzielle Stabilität. Grundsätzlich ist eine niedrige Eigenkapitalquote negativ zu werten, da mit ihr die Gefahr der Überschuldung steigt. Der Richtwert für Kommunen liegt hier zwischen 30 % und 40 %.)



Eigenkapitalquote 2

Die Eigenkapitalquote 2 misst den Anteil des „wirtschaftlichen Eigenkapitals“ am gesamten bilanzierten Kapital (Gesamtkapital) auf der Passivseite der kommunalen Bilanz. Weil die Sonderposten mit Eigenkapitalcharakter oft einen wesentlichen Ansatz in der Bilanz darstellen, wird bei dieser Kennzahl die Wertgröße Eigenkapital um die Sonderposten für Zuwendungen und Beiträge (incl. Anzahlungen hierfür) erweitert. Es handelt sich um eine Bilanzkennzahl, die nur vergangenheitsorientiert abgebildet werden kann.





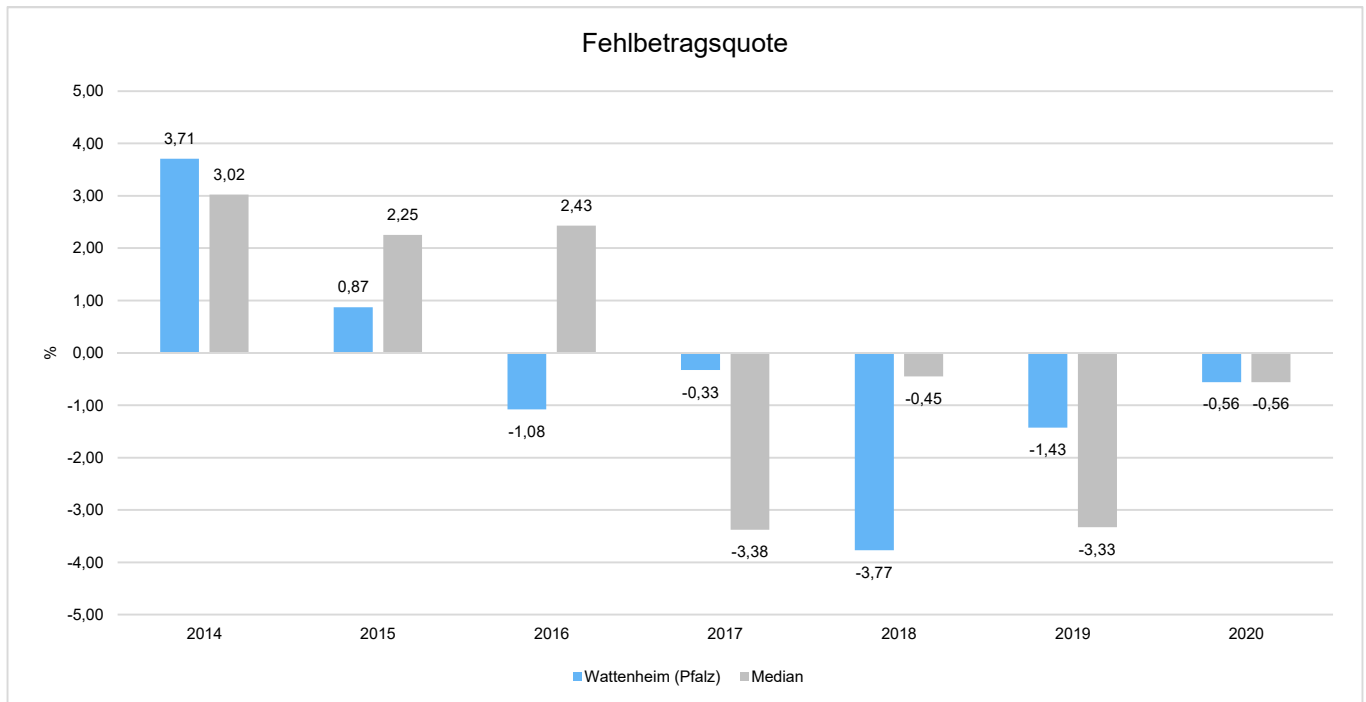
Jahresabschluss Wattenheim (Pfalz)

Fehlbetragsquote

Die Fehlbetragsquote gibt an, welcher Anteil des Eigenkapitals (ohne Jahresüberschuss/-fehlbetrag) im betreffenden Jahr aufgrund des Fehlbetrags aufgebraucht worden ist. Die Fehlbetragsquote soll möglichst niedrig sein.

Bei einer negativen Fehlbetragsquote wird im Haushalt ein Überschuss erwirtschaftet.

Es handelt sich um eine Bilanzkennzahl, die nur vergangenheitsorientiert abgebildet werden kann.



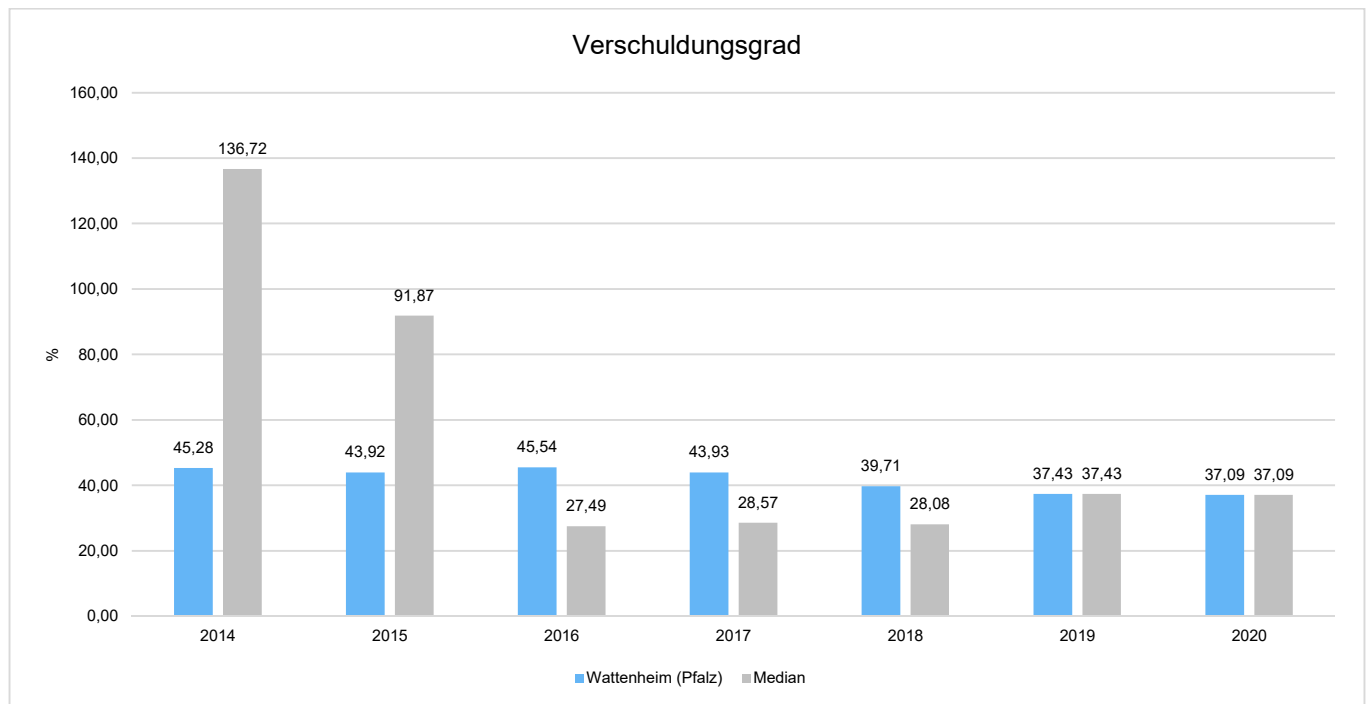


6.4.2.3 Kennzahlen zur Finanzstruktur und Verschuldung

Verschuldungsgrad

Der Verschuldungsgrad zeigt den prozentualen Anteil der Verbindlichkeiten am Eigenkapital an. Die Kennzahl bildet also das Verhältnis von Verbindlichkeiten zum Eigenkapital ab. Je größer der Verschuldungsgrad, desto höher ist die Gefahr, dass es durch Fehlbeträge zu einem vollständigen Verlust des Eigenkapitals kommt.

Es handelt sich um eine Bilanzkennzahl, die nur vergangenheitsorientiert abgebildet werden kann.

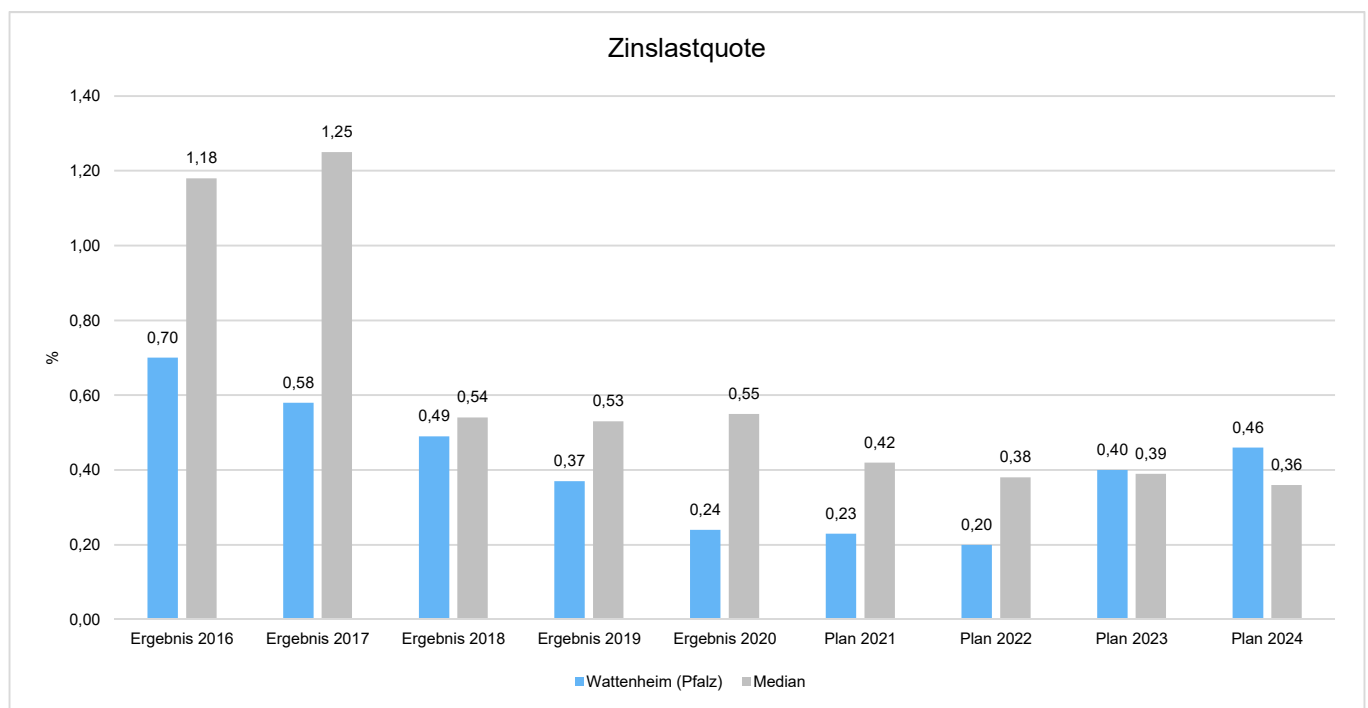




Zinslastquote

Die Kennzahl setzt die Finanzaufwendungen (Zinsen und sonstige Finanzaufwendungen) ins Verhältnis zu den ordentlichen Aufwendungen.

Die Zinslastquote zeigt, welche Belastung aus Finanzaufwendungen (E18) zusätzlich zu den laufenden Aufwendungen aus Verwaltungstätigkeit (E15 und E18) besteht. Damit gibt sie Hinweise auf das Ausmaß der anteiligen Belastung der Kommune durch in der Haushalts- bzw. Rechnungsperiode oder in Vorjahren aufgenommene Kassenkredite und Investitionskredite. Eine hohe Quote ist ein Indiz für eingeschränkte Handlungsmöglichkeiten der Kommune.





6.5 Gliederung der Teilhaushalte

Der Jahresabschluss der Ortsgemeinde Wattenheim (Pfalz) gliedert sich in folgende Teilhaushalte:

Ergebnisse der Teilhaushalte

		2020
	Jahresergebnis	Finanzergebnis
01 - Allgemeiner Haushalt	-334.675,53	-422.563,53
02 - Zentrale Finanzwirtschaft	374.819,30	431.649,34



6.6 Prognosebericht - Risiken und Chancen

Nach § 49 GemHVO ist im Lagebericht auch auf die Chancen und Risiken der künftigen Entwicklung der Kommune einzugehen. Angesprochen werden im Folgenden:

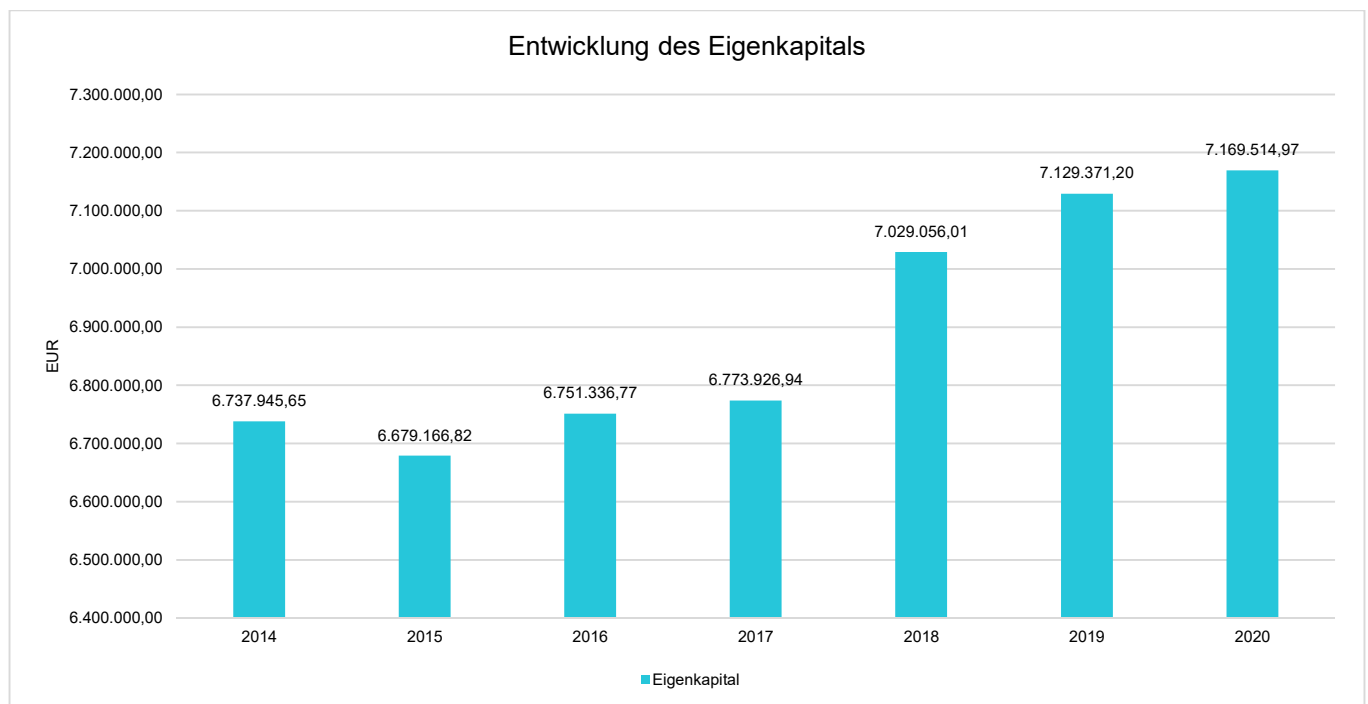
- Entwicklung von Jahresergebnis und Eigenkapital
- Entwicklung der Verschuldung
- Bevölkerungsentwicklung, Altersstrukturen
- Entwicklung von Wirtschaft und Arbeitsmarkt

6.6.1 Entwicklung von Jahresergebnis und Eigenkapital

Ausgehend von den Jahresergebnissen lassen sich Prognosen zur voraussichtlichen Entwicklung des bilanziellen Eigenkapitals ableiten.

Grundsätzlich gilt: Überschüsse stärken das Eigenkapital und Fehlbeträge gehen zu Lasten des Eigenkapitals.

Nachfolgend wird die Entwicklung des bilanziellen Eigenkapitals in den zurückliegenden Jahren dargestellt. Ausgehend von den Jahresergebnissen der Haushaltsplanung im Zeitraum der mittelfristigen Finanzplanung lassen sich Prognosen zur weiteren Entwicklung des Eigenkapitals anstellen.

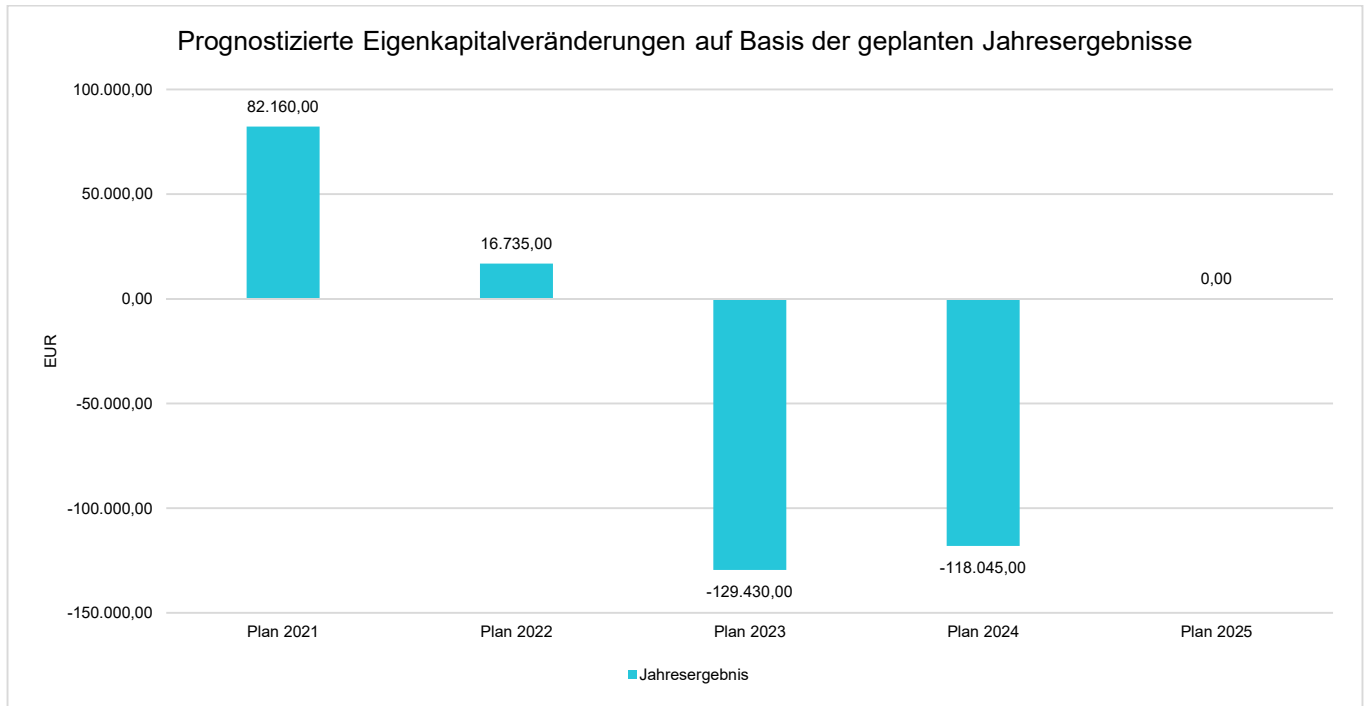


Jahresergebnisse verändern das Eigenkapital



Jahresabschluss Wattenheim (Pfalz)

Die folgende Aufstellung zeigt die nach jetzigem Kenntnisstand geplanten zukünftigen Jahresergebnisse. Aus ihnen lässt sich ableiten, in welcher Höhe sich in etwa das bilanzielle Eigenkapital pro Jahr (nicht kumulativ) verändern wird.



6.6.2 Entwicklung der Verschuldung

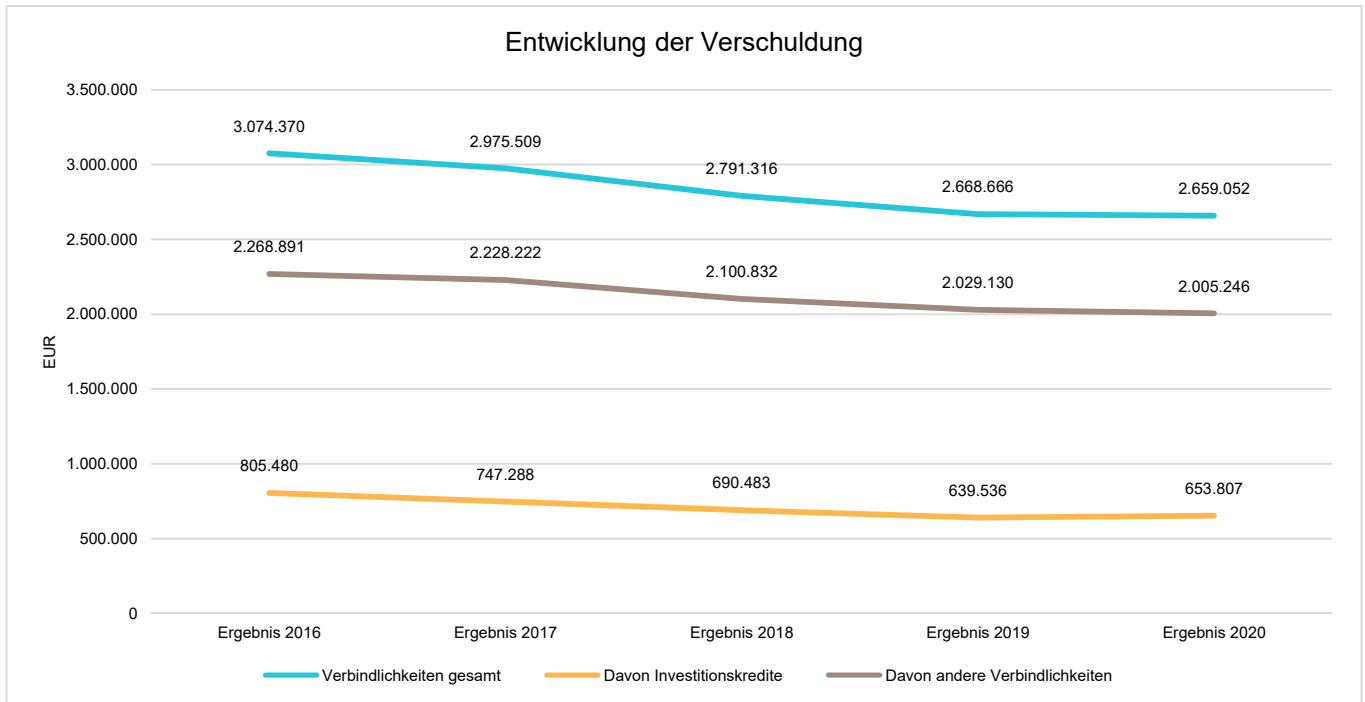
Das Jahresergebnis hat ebenso Auswirkungen auf die Verschuldung. Dargestellt wird die Entwicklung der Verschuldung in den zurückliegenden Perioden, wobei insbesondere nach langfristig finanzierten Investitionskrediten und kurzfristigen Liquiditätskrediten unterschieden wird.

Entwicklung der Verbindlichkeiten (in Tausend EUR)

	Ergebnis 2016	Ergebnis 2017	Ergebnis 2018	Ergebnis 2019	Ergebnis 2020
Verbindlichkeiten gesamt	3.074	2.976	2.791	2.669	2.659
Davon Investitionskredite	805	747	690	640	654
Davon andere Verbindlichkeiten	2.269	2.228	2.101	2.029	2.005

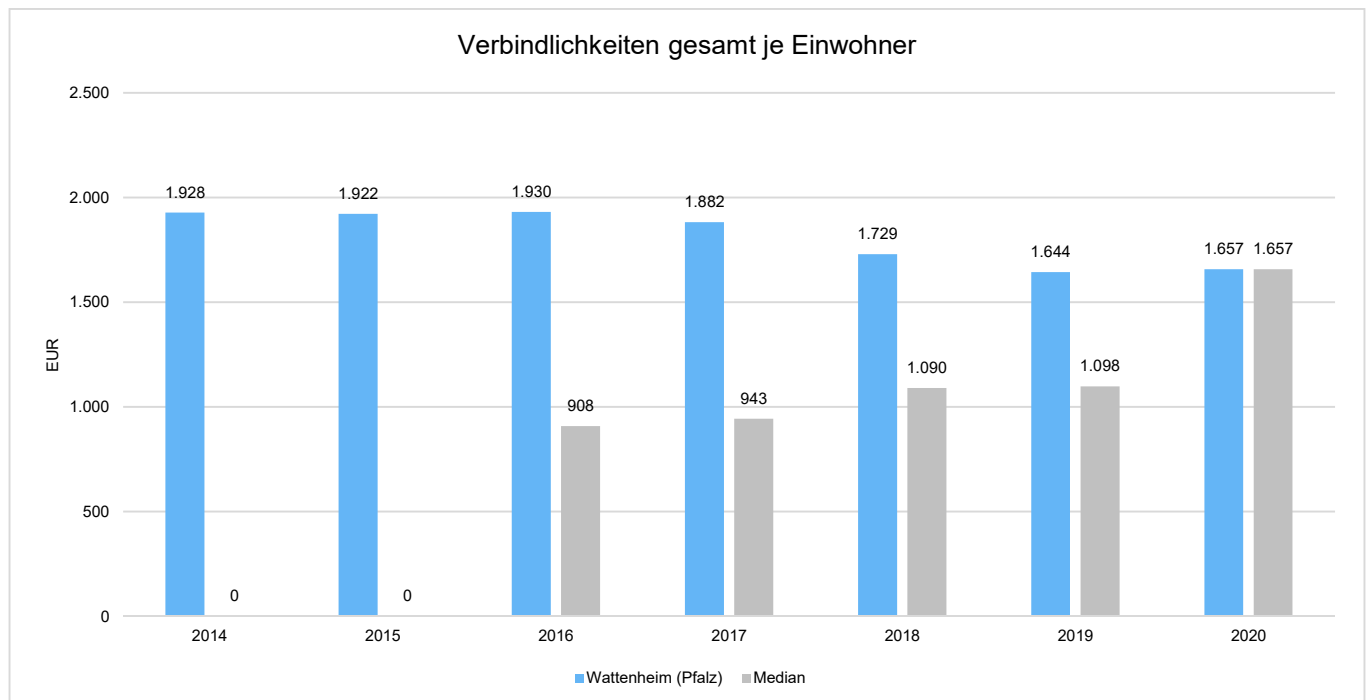


Jahresabschluss Wattenheim (Pfalz)



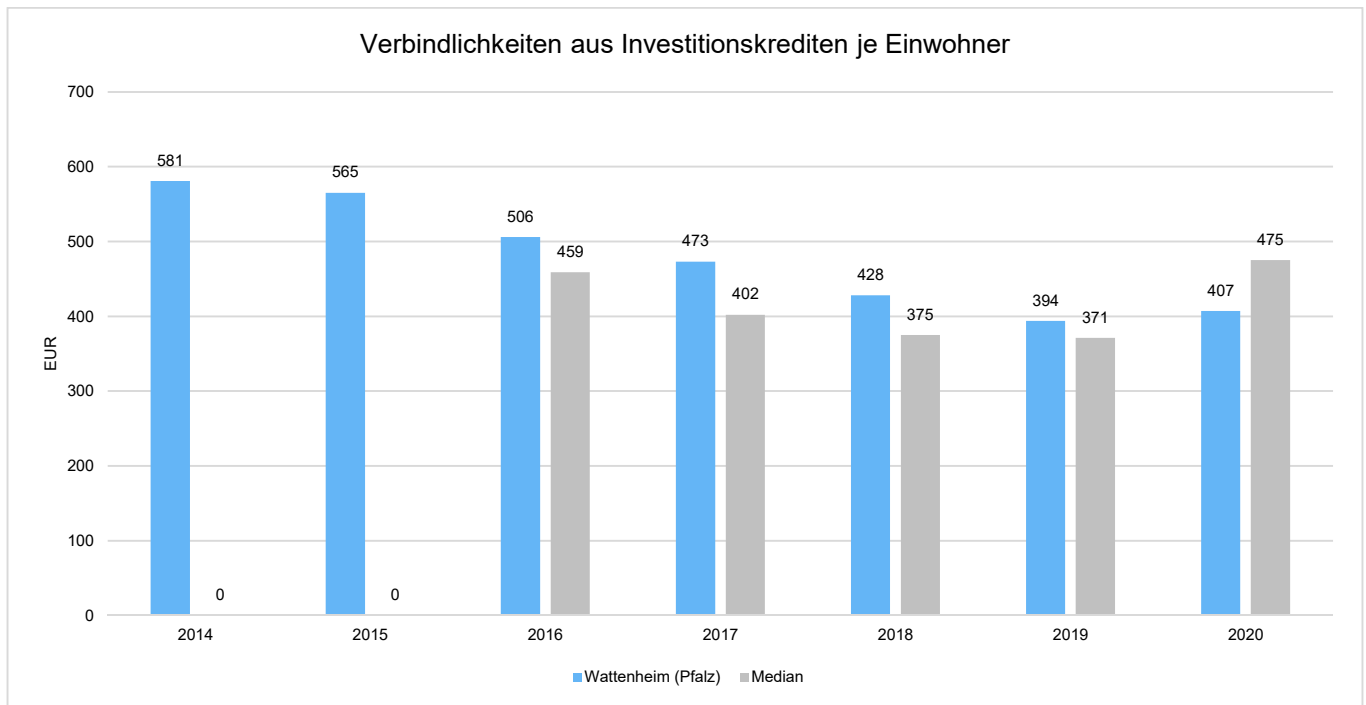
Verschuldung je Einwohner

Um die örtliche Situation besser einschätzen zu können, bietet sich die einwohnerbezogene Betrachtung an. Dargestellt werden die Verbindlichkeiten insgesamt sowie die darin enthaltenen Investitions- und Liquiditätskredite bezogen auf einen Einwohner.





Verbindlichkeiten aus Investitionskrediten je Einwohner



6.6.3 Bevölkerungsentwicklung, Altersstruktur

Die Einschätzung der weiteren Bevölkerungsentwicklung ist Grundlage für jede Art von strategischer Planung in Kommunalverwaltungen. Bedingt durch den allgemeinen demografischen Trend haben die meisten deutschen Kommunen einen Bevölkerungsrückgang sowie eine zunehmend alternde Bevölkerung zu verzeichnen. Dies erfordert für die Zukunft eine Anpassung der kommunalen Angebote für Kinder und Jugendliche sowie Senioren.

Die Entwicklung der Bevölkerung nach Anzahl und Altersaufbau ist nur bedingt kommunal beeinflussbar. Der gesamtgesellschaftliche Trend zu einer schrumpfenden und immer älter werdenden Gesamtbevölkerung ist heute unumkehrbar, wobei die örtlichen Ausprägungen durchaus stark variieren können.

Die Anzahl derer, die durch Erwerbseinkommen Sozialversicherungsbeiträge und Steuern erwirtschaften, wird langfristig schrumpfen; der Anteil derer, die auf staatliche Transferleistungen (z.B. Grundsicherung im Alter) angewiesen sind, wird steigen. Dies wird unweigerlich zu einer weiteren Belastung der staatlichen und kommunalen Finanzsysteme führen.

Die zentrale Frage der örtlichen Politik ist daher nicht, ob der Prozess aufgehalten werden kann. Vielmehr geht es um den hierdurch entstehenden Anpassungs- und Gestaltungsbedarf, d.h. wann und in welchem Maße eine quantitative und inhaltliche Neuausrichtung der kommunalen Dienstleistungspalette erfolgen muss.

Der Bericht soll eine Orientierung darüber ermöglichen, wie die örtliche Situation mit Blick auf folgende Kriterien einzuschätzen ist:

- Bevölkerungsentwicklung im Zeitverlauf
- Veränderungen bei einzelnen Altersgruppen (Zielgruppen)



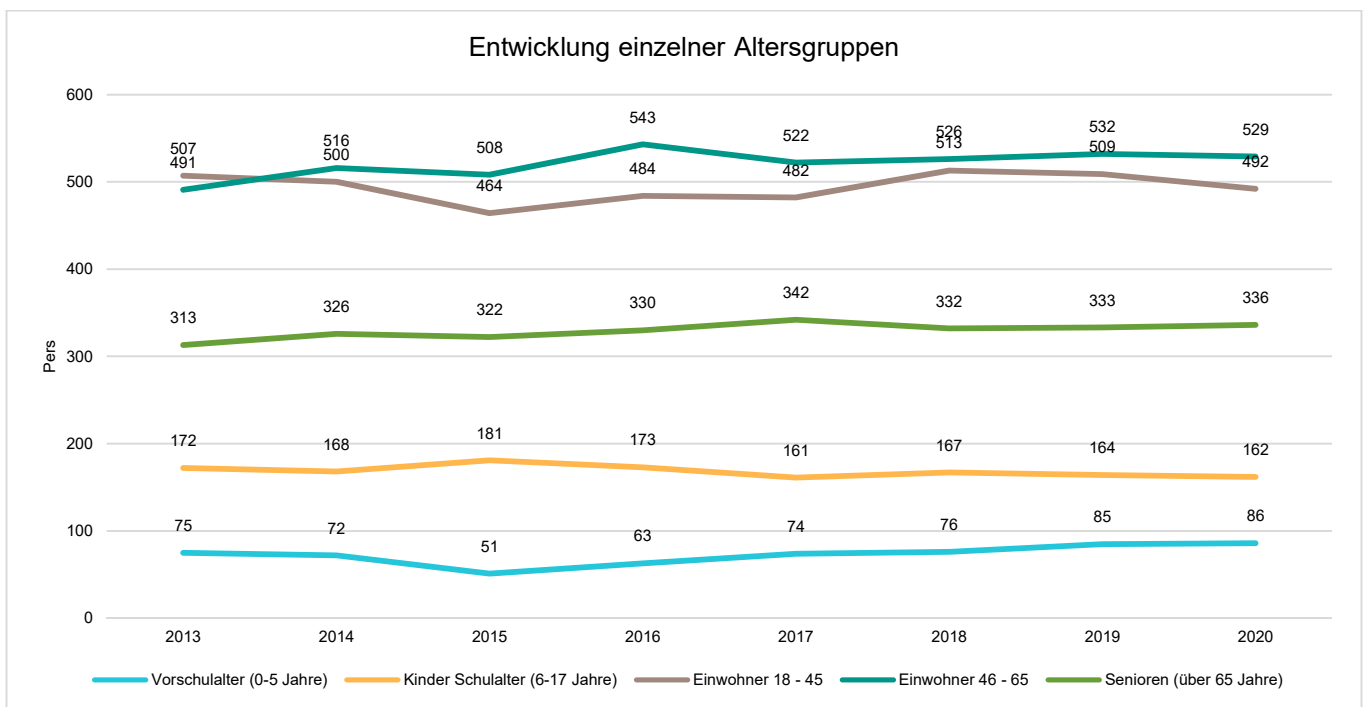
Jahresabschluss Wattenheim (Pfalz)

Einwohnerentwicklung gesamt und nach Altersgruppen

Die Entwicklung der Einwohnerzahl sowie der einzelnen Altersgruppen stellt sich wie folgt dar:

Einwohnerentwicklung

	Ergebnis 2016	Ergebnis 2017	Ergebnis 2018	Ergebnis 2019	Ergebnis 2020
Einwohner zum 31.12.	1.593	1.581	1.614	1.623	1.605
Senioren	330	342	332	333	336
Einwohner 46 - 65	543	522	526	532	529
Einwohner 18 - 45	484	482	513	509	492
Kinder und Jugendliche 11 - 17	107	93	100	101	105
Kinder 7 - 10	54	57	52	55	43
Kinder 3 - 6	42	50	46	45	55
Kinder 0 - 2	33	35	45	48	45



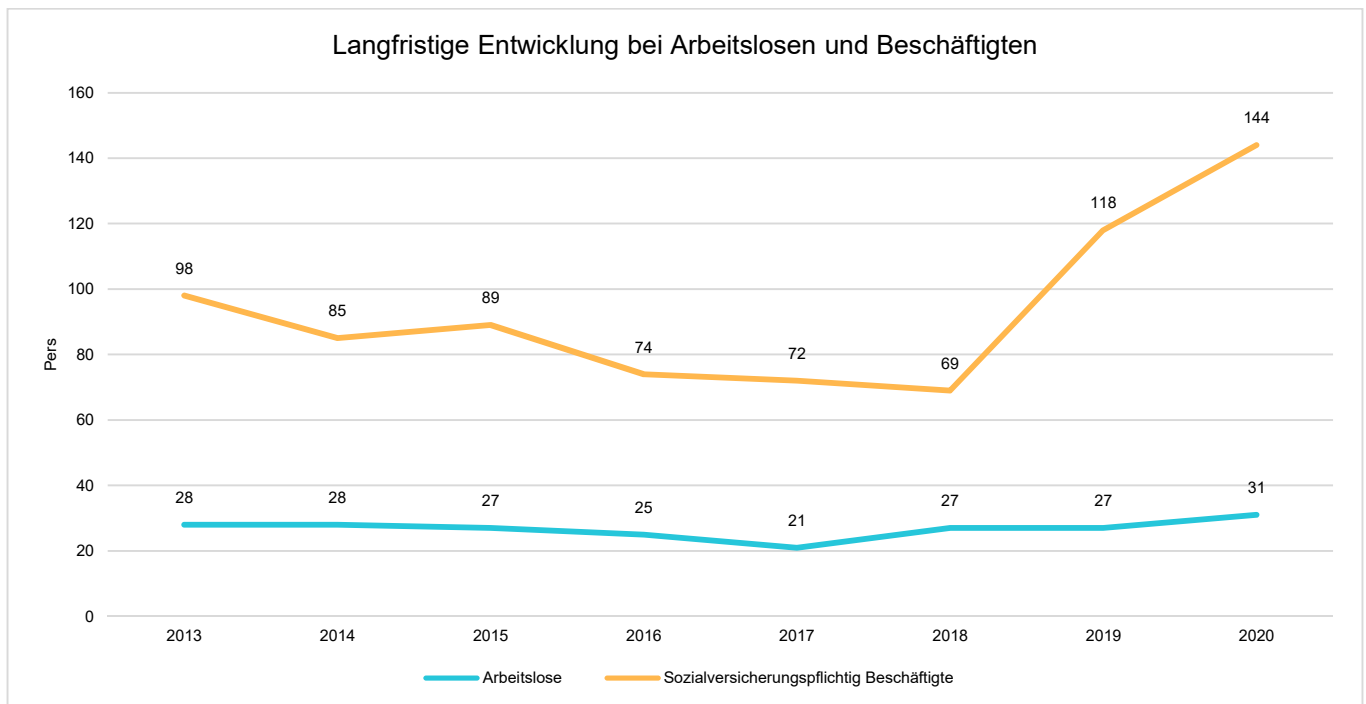


6.6.4 Wirtschaft und Arbeitsmarkt

Neben der Bevölkerungsentwicklung im Allgemeinen sind auch die Entwicklungen am örtlichen Arbeitsmarkt von Bedeutung für den kommunalen Haushalt (Gewerbesteuer u. a.). Neben den Arbeitslosenzahlen werden auch die Zahlen zu den sozialversicherungspflichtig Beschäftigten als Indikatoren herangezogen.

Entwicklung der Arbeitslosen- und Beschäftigtenzahlen

	Ergebnis 2016	Ergebnis 2017	Ergebnis 2018	Ergebnis 2019	Ergebnis 2020
Arbeitslose zum 30.12.	25	21	27	27	31
davon unter 25 Jahre (Jugendarbeitslosigkeit)	3	0	4	0	0
davon über 55 Jahre (Arbeitslosigkeit Älterer)	8	7	8	10	10
Sozialversicherungspflichtig Beschäftigte am Arbeitsort	74	72	69	118	144



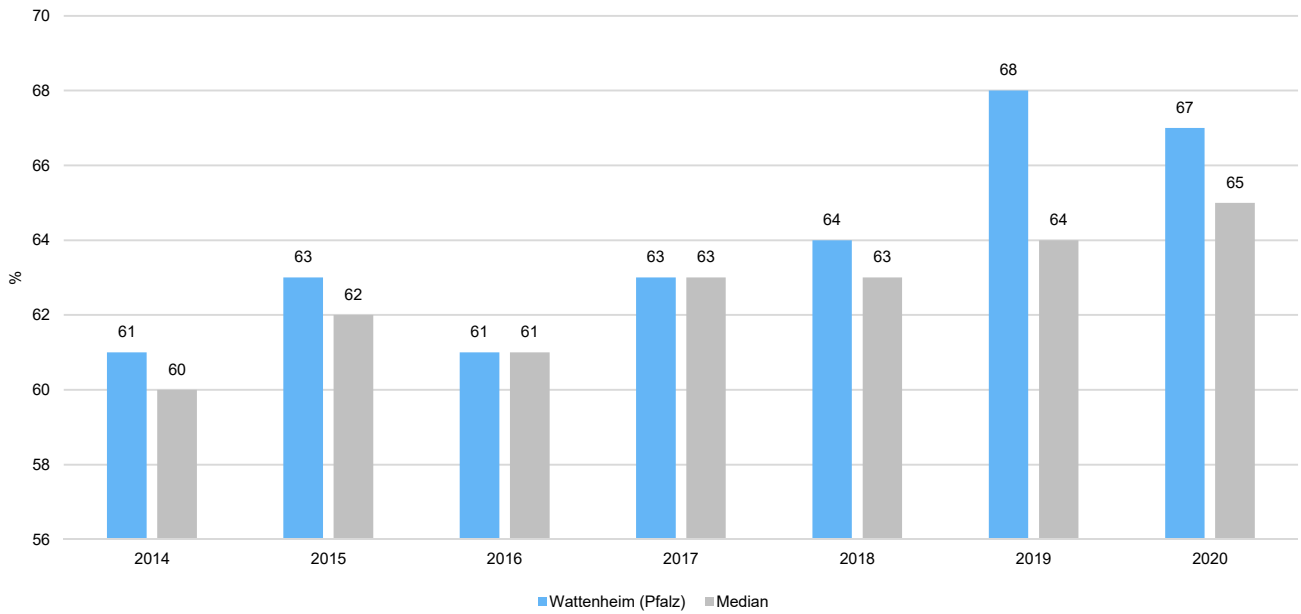
Beschäftigungsquote der örtlichen Bevölkerung im erwerbsfähigen Alter

Zur abschließenden Beurteilung der Entwicklung des Arbeitsmarktes wird noch dargestellt, wieviel Prozent der örtlichen Wohnbevölkerung im erwerbsfähigen Alter von 18 - 65 Jahren einer sozialversicherungspflichtigen Beschäftigung nachgehen. Hier fließen sowohl die vor Ort tätigen Beschäftigten als auch die Auspendler ein, die an einem anderen Ort beschäftigt sind.



Jahresabschluss Wattenheim (Pfalz)

Beschäftigungsquote der Wohnbevölkerung im erwerbsfähigen Alter





Jahresabschluss Wattenheim (Pfalz)

Konten mit Abweichungen von mehr als 2.500 Euro

Konto	Plan	Ergebnis	Abweichung
401310 - Gewerbesteuer - Gewerbesteuerzahlungen laufendes Jahr	83.000,00	94.108,00	11.108,00 ↗
401321 - Gewerbesteuer - Gewerbesteuernachzahlungen Vorjahre	41.600,00	64.547,12	22.947,12 ↗
401331 - Gewerbesteuer - Gewerbesteuererstattungen Vorjahre	-7.000,00	-14.130,92	-7.130,92 ↘
402100 - Gemeindeanteil an der Einkommensteuer	848.500,00	865.501,16	17.001,16 ↗
405210 - Ausgleichsleistungen vom Land - Familienleistungsausgleich gemäß § 21 LFAG	96.900,00	90.130,56	-6.769,44 ↘
414420 - Zuweisungen und Zuschüsse für laufende Zwecke vom Land	1.000,00	6.421,29	5.421,29 ↗
414423 - Zuweisung vom Land für 2-Jährige (Betreuungsbonus nach § 12a KitaG)	3.000,00	7.509,60	4.509,60 ↗
414431 - Zuweisungen und Zuschüsse für laufende Zwecke vom Gemeinden und Gemeindeverbänden (Personalkostenzuschüsse)	365.000,00	384.508,28	19.508,28 ↗
414432 - Zuweisungen und Zuschüsse für laufende Zwecke von Gemeinden und Gemeindeverbänden (Elternbeiträge)	50.000,00	36.000,00	-14.000,00 ↘
431900 - Sonstige	--	13.044,00	13.044,00 ↗
441901 - Anteil Verkaufserlöse von FZV (Produktion/Verkauf)	117.160,00	112.804,48	-4.355,52 ↘
442490 - Kostenerstattungen und Kostenumlagen vom sonstigen öffentlichen Bereich	--	25.334,12	25.334,12 ↗
442900 - Kostenerstattungen und Kostenumlagen von Sonstigen	32.200,00	11.802,00	-20.398,00 ↘
462900 - Sonstige (Spenden, Ersatzleistungen, u.a.)	6.800,00	3.153,74	-3.646,26 ↘
474000 - Erträge aus Beteiligungen ohne assoziierte Unternehmen	40.000,00	36.000,00	-4.000,00 ↘
501100 - Bürgermeister (ehrenamtlich)	-18.900,00	-15.852,00	3.048,00 ↗
501200 - Beigeordnete (ehrenamtlich)	-2.000,00	-5.063,48	-3.063,48 ↘
502210 - Arbeitnehmer - Vergütungen	-439.950,00	-450.119,96	-10.169,96 ↘
508210 - Zuführungen zu Rückstellungen für nicht genommenen Urlaub	-0,00	-13.563,76	-13.563,76 ↘
508220 - Zuführungen zu Rückstellungen für Überstunden	-0,00	-4.397,16	-4.397,16 ↘
523110 - Unterhaltung der Grundstücke, Außenanlagen, Gebäude und Gebäudeeinrichtungen - Grundstücke	-46.500,00	-41.612,18	4.887,82 ↗
523381 - Unterhaltung des Infrastrukturvermögens - Unterhaltung der Straßen, Gehwege usw.	-30.000,00	-24.074,86	5.925,14 ↗
523382 - Unterhaltung der Straßenbeleuchtung incl. Wartungskosten	-5.000,00	-8.993,63	-3.993,63 ↘
524500 - Budget	-5.300,00	-2.719,52	2.580,48 ↗
525430 - Kostenerstattungen an Gemeinden und Gemeindeverbände	-5.000,00	-193,03	4.806,97 ↗
525480 - Kostenerstattungen an sonstige öffentliche Sonderrechnungen	-40.000,00	-35.660,34	4.339,66 ↗
529310 - Anteil Betriebsaufwand von FZV (Produktion/Verkauf)	-117.160,00	-104.648,97	12.511,03 ↗
538500 - Abschreibungen auf Betriebs- und Geschäftsausstattung	-10.650,00	-18.222,44	-7.572,44 ↘
541440 - Zuweisungen und Zuschüsse an Zweckverbände	-51.000,00	-47.815,55	3.184,45 ↗
541441 - Zuweisungen und Zuschüsse an Zweckverbände (für Finanzierung Rückstellungen)	--	-6.883,14	-6.883,14 ↘
544240 - Sonderumlage für Schulen und Schulturnhallen	-115.400,00	-112.776,00	2.624,00 ↗
562530 - Sachverständigen-, Gerichts- und ähnliche Aufwendungen - Gerichts-, Anwalts-, Notar-, Gerichtsvollzieherkosten usw.	-15.000,00	-17.943,62	-2.943,62 ↘
562550 - Sachverständigen-, Gerichts- und ähnliche Aufwendungen - Aufwendungen für Flächennutzungsplan und Bebauungspläne	-17.400,00	--	17.400,00 ↗
562590 - Sachverständigen-, Gerichts- und ähnliche Aufwendungen - Sonstige	-5.000,00	--	5.000,00 ↗
563900 - Sonstige Geschäftsaufwendungen	-7.750,00	-3.641,12	4.108,88 ↗
563910 - 800-Jahr-Feier	-9.000,00	-4.098,60	4.901,40 ↗
565601 - Einstellungen in den Sonderposten für Belastungen aus dem kommunalen Finanz-	--	-22.674,00	-22.674,00 ↘



Jahresabschluss Wattenheim (Pfalz)

Konto	Plan	Ergebnis	Abweichung
ausgleich (nicht zahlungswirksam)			
681420 - Investitionszuwendungen von dem Land	13.150,00	2.429,00	-10.721,00 ↘
681430 - Investitionszuwendungen von Gemeinden und Gemeindeverbänden	1.460,00	7.830,00	6.370,00 ↗
681762 - Anzahlungen auf Sonderposten zum Anlagevermögen vom Land	0,00	2.571,00	2.571,00 ↗
785210 - Auszahlungen für bebaute Grundstücke und grundstücksgleiche Rechte, Erwerb von Grund und Boden.	-126.700,00	--	126.700,00 ↗
785330 - Auszahlung für Infrastrukturvermögen, einschließlich Grundstücke und grundstücksgleiche Rechte, Auszahlungen für Baumaßnahmen.	-52.500,00	--	52.500,00 ↗
785710 - Auszahlungen für bewegliche Sachen des Anlagevermögens oberhalb der Wertgrenze i.H.v. 410,00 Euro	-33.700,00	-43.603,17	-9.903,17 ↘
785930 - Auszahlungen für Anlagen im Bau und für geleistete Anzahlungen, Auszahlungen für Baumaßnahmen	-22.500,00	-4.349,04	18.150,96 ↗

III.4 Forderungsübersicht

gemäß § 51 GemHVO

Forderungsübersicht 2020

Muster 20 (zu § 51 GemHVO)

Nr.	Bezeichnung	31.12.2020	31.12.2019
1	Forderungen und sonstige Vermögensgegenstände	289.234,87	266.056,69
1.1	Öffentlich-rechtliche Forderungen, Forderungen aus Transferleistungen	167.818,56	95.009,86
	151310 Gebührenforderungen gegen Eigenbetriebe	1.589,00	
	151590 ör Gebührenforderungen gegen den sonstigen privaten Bereich		2.905,00
	153420 Steuerforderungen gegen das Land	6.439,87	24.009,44
	153510 Steuerforderungen gegen private Unternehmen	3.043,74	740,23
	153590 Steuerforderungen gegen den sonstigen privaten Bereich	2.008,09	1.825,73
	154420 Forderungen aus Transferleistungen gegen das Land	5.440,00	
	154430 Forderungen aus Transferleistungen gegen Gemeinden und Gemeindeverbände	126.105,87	61.173,59
	154440 Forderungen aus Transferleistungen gegen Zweckverbände	3.162,68	
	155420 Sonstige öffentlich-rechtlichen Forderungen gegen das Land	14.735,20	
	155510 Sonstige öffentlich-rechtliche Forderungen gegen private Unternehmen	5.028,61	2.625,37
	155590 Sonstige öffentlich-rechtliche Forderungen gegen den sonstigen privaten Bereich	265,50	1.730,50
1.2	Privatrechtliche Forderungen aus Lieferungen und Leistungen	4.850,81	2.385,73
	165100 Forderungen aus Lieferungen und Leistungen gegen private Unternehmen	4.826,41	1.174,58
	165590 Forderungen aus Lieferungen und Leistungen gegen privaten Bereich (Erstattung)		178,15
	165900 Forderungen aus Lieferungen und Leistungen gegen den sonstigen privaten Bereich	24,40	1.033,00
1.3	Forderungen gegen verbundene Unternehmen		
1.4	Forderungen gegen Unternehmen, mit denen ein Beteiligungsverhältnis besteht		
1.5	Forderungen gegen Sondervermögen, Zweckverbände, Anstalten des öffentlichen Rechts, rechtsfähige kommunale Stiftungen	313,61	22.128,53
	163100 Forderungen aus Lieferungen und Leistungen gegen Eigenbetriebe	313,61	22.128,53
1.6	Forderungen gegen den sonstigen öffentlichen Bereich	116.240,84	146.532,57
	164200 Forderungen aus Lieferungen und Leistungen gegen das Land		87,91
	164300 Forderungen aus Lieferungen u. Leistungen gegen Gemeinden und Gemeindeverbände	87,63	13.467,91
	164400 Forderungen aus Lieferungen und Leistungen gegen Zweckverbände	112.804,48	127.115,74
	164800 Forderungen aus Lieferungen und Leistungen gegen sonstige öffentliche Sonderrechnungen	1.528,73	5.861,01
	164900 Forderungen aus Lieferungen und Leistungen gegen den sonstigen öffentlichen Bereich	1.820,00	
1.7	sonstige Vermögensgegenstände	11,05	
	175190 Sonstige Forderungen, sonstige Vermögensgegenstände gegen Banken	11,05	

III.5 Verbindlichkeitenübersicht

gemäß § 52 GemHVO

Verbindlichkeitenübersicht 2020

Nr.	Bezeichnung	Verbindlichkeiten zum 31.12.2020 mit einer Restlaufzeit			Stand 31.12.2020	Stand 31.12.2019
		bis zu einem Jahr	von über einem bis zu fünf Jahren	von mehr als fünf Jahren		
1	Verbindlichkeiten	1.822.620,32	200.625,83	635.789,84	2.659.052,29	2.668.665,58
1.1	Anleihen	0,00	0,00	0,00	0,00	0,00
1.2	Verbindlichkeiten aus Kreditaufnahmen	55.063,59	199.770,83	398.972,26	653.806,68	639.535,90
1.2.1	Verbindlichkeiten aus Kreditaufnahmen für Investitionen	55.063,59	199.770,83	398.972,26	653.806,68	639.535,90
	315131 von Banken - Euro-Währung (fester Zins) - Laufzeit 5 Jahre und mehr	28.175,59	114.502,83	266.183,12	408.861,54	281.336,66
	315231 von Sparkassen - Euro-Währung (fester Zins) - Laufzeit 5 Jahre und mehr	17.000,00	68.000,00	132.789,14	217.789,14	321.155,24
	315931 vom sonstigen inländischen Geldmarkt - Euro-Währung (fester Zins) - Laufzeit 5 Jahre und mehr	9.888,00	17.268,00	0,00	27.156,00	37.044,00
1.2.2	Verbindlichkeiten aus Kreditaufnahmen zur Liquiditätssicherung	0,00	0,00	0,00	0,00	0,00
1.3	Verbindlichkeiten aus Vorgängen, die Kreditaufnahmen wirtschaftlich gleichkommen	0,00	0,00	0,00	0,00	0,00
1.4	Erhaltene Anzahlungen auf Bestellungen	0,00	0,00	0,00	0,00	0,00
1.5	Verbindlichkeiten aus Lieferungen und Leistungen	9.677,12	0,00	0,00	9.677,12	10.678,47
	355100 Verbindlichkeiten aus Lieferungen und Leistungen gegenüber privaten Unternehmen	5.766,47	0,00	0,00	5.766,47	10.108,36
	355190 Sonstige Verbindlichkeiten aus Lieferungen und Leistungen gegenüber privaten Unternehmen	0,00	0,00	0,00	0,00	93,36
	355900 Verbindlichkeiten aus Lieferungen und Leistungen gegenüber dem sonstigen privaten Bereich	3.910,65	0,00	0,00	3.910,65	454,52
	355990 Sonstige Verbindlichkeiten aus Lieferungen und Leistungen gegenüber dem sonstigen privaten Bereich	0,00	0,00	0,00	0,00	22,23
1.6	Verbindlichkeiten aus Transferleistungen	0,00	0,00	0,00	0,00	0,00
1.7	Verbindlichkeiten gegenüber verbundenen Unternehmen	0,00	0,00	0,00	0,00	0,00
1.8	Verbindlichkeiten gegenüber Unternehmen, mit denen ein Beteiligungsverhältnis besteht	0,00	0,00	0,00	0,00	0,00
1.9	Verbindlichkeiten gegenüber Sondervermögen, Zweckverbänden, Anstalten des öffentlichen Rechts, rechtsfähige kommunale Stiftungen	83,53	0,00	0,00	83,53	80,19
	353100 Verbindlichkeiten aus Lieferungen und Leistungen gegenüber Eigenbetrieben	83,53	0,00	0,00	83,53	80,19
1.10	Verbindlichkeiten gegenüber dem sonstigen öffentlichen Bereich	1.756.529,08	855,00	236.817,58	1.994.217,96	2.016.399,02
	354200 Verbindlichkeiten aus Lieferungen und Leistungen gegenüber dem Land	191,07	0,00	0,00	191,07	87,91
	354300 Verbindlichkeiten aus Lieferungen und Leistungen gegenüber Gemeinden und Gemeindeverbänden	503,98	0,00	0,00	503,98	30.440,79
	354400 Verbindlichkeiten aus Lieferungen und Leistungen gegenüber Zweckverbänden	104.648,97	0,00	0,00	104.648,97	97.282,78
	354500 Verbindlichkeiten aus Lieferungen und Leistungen gegenüber Anstalten	16,30	0,00	0,00	16,30	97.282,78
	354600 Verbindlichkeiten aus Lieferungen und Leistungen gegenüber Sparkassen	0,00	0,00	0,00	0,00	0,00
	354800 Verbindlichkeiten aus Lieferungen und Leistungen gegenüber sonstigen öffentlichen	0,00	0,00	0,00	0,00	873,07
	354900 Verbindlichkeiten aus Lieferungen und Leistungen gegenüber dem sonstigen öffentlichen Bereich	0,00	0,00	0,00	0,00	0,00
	364200 Verbindlichkeiten aus Transferleistungen gegenüber dem Land	1.148,34	0,00	0,00	1.148,34	851,51
	364300 Verbindlichkeiten aus Transferleistungen gegenüber Gemeinden und Gemeindeverbänden	31.424,00	855,00	0,00	32.279,00	13.268,00
	364400 Verbindlichkeiten aus Transferleistungen gegenüber Zweckverbänden	6.256,11	0,00	0,00	6.256,11	6.256,11
	374310 Verbindlichkeiten gegenüber der Verbandsgemeinde - laufendes Verrechnungskonto	1.612.356,61	0,00	0,00	1.612.356,61	1.637.404,41
	374412 Sonstige Verbindlichkeiten gegenüber Zweckverbänden	0,00	0,00	236.817,58	236.817,58	229.934,44
1.11	Sonstige Verbindlichkeiten	1.267,00	0,00	0,00	1.267,00	1.972,00
	376200 gegenüber Mitarbeitern	82,00	0,00	0,00	82,00	127,00
	377590 Sonstige Verbindlichkeiten gegenüber Organmitgliedern	1.185,00	0,00	0,00	1.185,00	1.845,00

III.2 Beteiligungsbericht

gemäß § 90 Abs.2 GemO

KEEP – Kommunale Eisenberger Energiepartner GmbH

Rechtsform:	Gesellschaft mit beschränkter Haftung
Sitz:	Eisenberg/Pfalz
Gründung:	Gründung durch Gesellschaftsvertrag vom 28.07.2015, zuletzt geändert durch Beschluss vom 10.8.2019 Handelsregistereintragung unter B 31915 am 10.9.2015
Wirtschaftsjahr:	Kalenderjahr
Stammkapital:	1.052.159,00 Euro

Gegenstand des Unternehmens

Gegenstand des Unternehmens ist die Energieversorgung, insbesondere die Erzeugung, der Bezug, der Handel, der Transport sowie die Verteilung von Strom, Gas und Wärme sowie der Betrieb des von der Verbandsgemeinde Eisenberg eingebrachten Freibades und die Durchführung sonstiger der Ver- und Entsorgung dienender Aufgaben.

Die Gesellschaft ist zu allen Maßnahmen und Geschäften berechtigt, durch die der Gesellschaftszweck unmittelbar und mittelbar gefördert werden kann. Sie kann sich zur Erfüllung ihrer Aufgaben anderer Unternehmen bedienen, sich an ihnen beteiligen oder solche Unternehmen sowie Hilfs- und Nebenbetrieb errichten, erwerben und pachten sowie Interessengemeinschaften eingehen.

Beteiligungsverhältnis

Am Stammkapital sind beteiligt:

Verbandsgemeinde Eisenberg	618.000,00 €	=	58,7 v. H.
Ortsgemeinde Hettenleidelheim	184.159,00 €	=	17,5 v. H.
Ortsgemeinde Ramsen	88.000,00 €	=	8,4 v. H.
Ortsgemeinde Wattenheim	84.000,00 €	=	8,0 v. H.
Ortsgemeinde Obrigheim	78.000,00 €	=	7,4 v. H.

Besetzung der Organe am 31.12.2020

Organe der KEEP sind der Aufsichtsrat, die Geschäftsführung und die Gesellschafterversammlung.

Geschäftsführung:	Stefan Lorentz Helmut Zurowski	Kaufmännisch Geschäftsführung Technische Geschäftsführung
Aufsichtsrat	Bernd Frey Christian Frey Adolf Kauth Jürgen Rödel Wolfgang Steitz Steffen Blaga Norbert Schwab Ernst Albert Kraft Regina Imblan Achim Mielisch Axel Jurkat	Vorsitzender des Aufsichtsrates Verbandsgemeinde Eisenberg Verbandsgemeinde Eisenberg Ortsgemeinde Ramsen Ortsgemeinde Ramsen Ortsgemeinde Hettenleidelheim Ortsgemeinde Hettenleidelheim Ortsgemeinde Wattenheim Ortsgemeinde Wattenheim Ortsgemeinde Obrigheim Ortsgemeinde Obrigheim
Gesellschaftsversammlung	Bernd Frey Arnold Ruster Steffen Blaga Carsten Brauer Stefan Muth	Gesellschafter VG-Eisenberg Gesellschafter OG Ramsen Gesellschafter OG Hettenleidelheim Gesellschafter OG Wattenheim Gesellschafter OG Obrigheim

Grundzüge des Geschäftsverlaufs - Bilanz

Bilanz (Elektrizitätsversorgung und Bäderbetrieb)	Gesamt		Elektrizitätsversorgung		Gasversorgung	
	2019	2020	2019	2020	2019	2020
A. Anlagevermögen	11.833.919,50 €	12.315.081,25 €	9.379.810,67 €	9.847.188,43 €	2.092.997,78 €	2.023.691,80 €
I. Immaterielle Vermögensgegenstände	283.003,00 €	446.324,00 €	196.946,00 €	369.287,00 €	36.218,00 €	37.760,00 €
II. Sachanlagen	11.525.806,50 €	11.843.647,25 €	9.157.754,67 €	9.452.791,43 €	2.056.779,78 €	1.985.931,80 €
III. Finanzanlagen	25.110,00 €	25.110,00 €	25.110,00 €	25.110,00 €	0,00 €	0,00 €
B. Umlaufvermögen	6.513.292,63 €	5.878.989,44 €	6.280.756,82 €	5.333.631,50 €	572.231,20 €	839.110,76 €
I. Vorräte	244.080,85 €	237.082,73 €	244.080,85 €	237.082,73 €	0,00 €	0,00 €
II. Forderungen und sonstige Vermögensgegenstände	3.013.339,54 €	2.307.684,24 €	2.981.888,88 €	2.241.658,20 €	159.036,36 €	202.847,85 €
III. Kassenbestand, Guthaben bei Kreditinstituten und Schecks	3.255.872,24 €	3.334.222,47 €	3.054.787,09 €	2.854.890,57 €	413.194,84 €	636.262,91 €
C. Rechnungsabgrenzungsposten	42.021,06 €	28.204,00 €	41.530,06 €	28.204,00 €	491,00 €	0,00 €
Bilanzsumme	18.389.233,19 €	18.222.274,69 €	15.702.097,55 €	15.209.023,93 €	2.665.719,98 €	2.862.802,56 €
A. Eigenkapital	11.610.637,77 €	12.025.113,70 €	8.829.924,77 €	9.284.589,37 €	2.133.580,72 €	2.314.509,08 €
I. Gezeichnetes Kapital	1.052.159,00 €	1.052.159,00 €	1.000.000,00 €	1.000.000,00 €	52.159,00 €	52.159,00 €
II. Kapitalrücklage	9.694.894,62 €	9.984.535,85 €	7.013.656,75 €	7.362.769,54 €	1.940.893,28 €	2.081.421,72 €
III. Gewinnvortrag/Verlustvortrag	-209.860,18 €	-159.511,77 €	-149.191,23 €	-66.299,46 €	0,00 €	0,00 €
IV. Jahresüberschuss/Jahresfehlbetrag	961.956,89 €	947.930,62 €	965.459,25 €	988.119,29 €	140.528,44 €	180.928,36 €
V. Einstellung in die Kapitalrücklage	111.487,44 €	200.000,00 €				
B. Sonderposten (EEZ)	1.372.145,06 €	1.423.226,00 €	1.234.707,06 €	1.291.552,00 €	137.438,00 €	131.674,00 €
C. Rückstellungen	618.905,17 €	441.496,61 €	456.860,17 €	333.675,61 €	97.642,00 €	89.021,00 €
D. Verbindlichkeiten	4.787.545,19 €	4.332.438,38 €	5.180.605,55 €	4.299.206,95 €	297.059,26 €	327.598,48 €
Bilanzsumme	18.389.233,19 €	18.222.274,69 €	15.702.097,55 €	15.209.023,93 €	2.665.719,98 €	2.862.802,56 €

Grundzüge des Geschäftsverlaufs - Gewinn- und Verlustrechnung

Gewinn- und Verlustrechnung (Elektrizitätsversorgung und Bäderbetrieb)	Gesamt		Elektrizitätsversorgung		Gasversorgung	
	2019	2020	2019	2020	2019	2020
Umsatzerlöse	14.293.767,28 €	14.953.785,18 €	13.165.310,57 €	13.784.958,05 €	1.234.266,26 €	1.273.271,55 €
Aktiviert Eigenleistungen	104.318,78 €	57.048,54 €	101.374,15 €	56.656,32 €	2.944,63 €	392,22 €
Sonstige betriebliche Erträge	112.258,47 €	196.546,31 €	100.160,83 €	130.150,33 €	6.371,24 €	326,52 €
Gesamtleistung	14.510.344,53 €	15.207.380,03 €	13.366.845,55 €	13.971.764,70 €	1.243.582,13 €	1.273.990,29 €
Materialaufwand	9.837.385,99 €	10.373.137,71 €	8.814.638,17 €	9.387.161,21 €	857.805,58 €	834.077,40 €
Personalaufwand	1.160.252,00 €	1.057.546,51 €	839.115,07 €	897.704,23 €	10.588,50 €	10.571,20 €
Abschreibungen	838.816,63 €	842.783,05 €	706.063,88 €	700.342,25 €	97.990,29 €	101.424,54 €
Konzessionsabgaben	423.863,00 €	431.415,00 €	423.863,00 €	431.415,00 €	0,00 €	0,00 €
Sonstige betriebliche Aufwendungen	1.390.139,26 €	1.286.366,11 €	1.216.511,13 €	1.150.753,67 €	78.402,48 €	73.875,51 €
Erträge aus Beteiligungen	1.386,00 €	1.407,00 €	1.386,00 €	1.407,00 €	0,00 €	0,00 €
Sonstige Zinsen und ähnliche Erträge	23.359,83 €	1.597,86 €	1.061,14 €	1.543,31 €	35,69 €	54,55 €
Zinsen und ähnliche Aufwendungen	17.890,20 €	15.227,51 €	15.720,78 €	14.044,87 €	1.218,00 €	356,25 €
Ergebnis der gewöhnlichen Geschäftstätigkeit	866.743,28 €	1.203.909,00 €	1.353.380,66 €	1.393.293,78 €	197.612,97 €	253.739,94 €
Steuern von Einkommen und Ertrag	179.301,24 €	345.261,71 €	383.923,91 €	399.373,67 €	57.084,53 €	72.811,58 €
Sonstige Steuern	3.177,98 €	5.132,24 €	3.997,50 €	5.800,82 €		
Erträge aus Verlustübernahme	277.692,83 €	94.415,57 €				
Jahresüberschuss	961.956,89 €	947.930,62 €	965.459,25 €	988.119,29 €	140.528,44 €	180.928,36 €

Lage des Unternehmens (nur Elektrizitäts- und Gasversorgung)

Das Jahresergebnis des Geschäftsjahres 2020 weist bei der Elektrizitätsversorgung einen Jahresgewinn von 988.119,29 € (im Vorjahr 965.459,25 €) und bei der Gasversorgung von 180.928,36 € (im Vorjahr 140.528,44 €) aus, davon entfallen:

- auf die Elektrizitätsverteilung (Netz)	212.313,69 €
- auf den Vertrieb und Erzeugung	775.805,60 €
- auf die Gasverteilung (Netz)	41.148,52 €
- auf den Vertrieb	139.779,84 €

Die Ertragslage zeigt, dass die Wirtschaftsgrundsätze gemäß § 8 Abs. 3 KAG insgesamt erfüllt werden konnten, da die Konzessionsabgabe, Eigenkapitalverzinsung gemäß § 8 Abs. 3 KAG und die darauf entfallenden Steuern erwirtschaftet wurden.

Die Eigenkapitalquote der Elektrizitätsversorgung liegt bei 61,0 % (im Vorjahr 56,2 %). Das Eigenkapital und die Empfangenen Ertragszuschüsse umfassen insgesamt 69,5 % (im Vorjahr 64,1 %) der Bilanzsumme. Die Eigenkapitalquote der Gasversorgung liegt bei 80,8 % (im Vorjahr 80,0 %). Das Eigenkapital und die Empfangenen Ertragszuschüsse umfassen insgesamt 85,4 % (im Vorjahr 85,2 %) der Bilanzsumme.

Elektrizitätsversorgung: Die kurzfristig verfügbaren Mittel (innerhalb eines Jahres fällige Forderungen, sonstige Vermögensgegenstände, Kassenbestand und Guthaben bei Kreditinstituten) mit T€ 5.097 überschreiten die kurzfristigen Verbindlichkeiten (T€ 3.684) und Rückstellung (T€ 334) um T€ 1.079. Die Liquidität kann damit als zufriedenstellend bezeichnet werden. Die Vermögenslage ist im Hinblick auf die Finanzierung des Anlagevermögens zufriedenstellend, da 113,6 % (im Vorjahr 112,6 %) des Anlagevermögens langfristig finanziert sind. Der Verschuldungsgrad (Verhältnis von Eigenmitteln zu Fremdkapital) ist besser als 1:1. Finanzierungsprobleme bestehen bisher nicht.

Gasversorgung: Die kurzfristig verfügbaren Mittel (innerhalb eines Jahres fällige Forderungen, sonstige Vermögensgegenstände, Kassenbestand und Guthaben bei Kreditinstituten) mit T€ 839 überschreiten die kurzfristigen Verbindlichkeiten (T€ 328) und Rückstellung (T€ 89) um T€ 422. Die Liquidität kann somit als zufriedenstellend bezeichnet werden. Die Vermögenslage ist im Hinblick auf die Finanzierung des Anlagevermögens zufriedenstellend, da 120,9 % (im Vorjahr 108,5 %) des Anlagevermögens langfristig finanziert sind. Der Verschuldungsgrad (Verhältnis von Eigenmitteln zu Fremdkapital) ist besser als 1:1. Finanzierungsprobleme bestehen bisher nicht.

Die Finanzlage des Gesamtkonzerns (also Elektrizität- und Gasversorgung sowie Messstellen- und Bäderbetrieb) am Bilanzstichtag kann als zufriedenstellend bezeichnet werden, da die kurzfristig verfügbaren Mittel (T€ 5.642) die gesamten kurzfristigen Verbindlichkeiten (inkl. Rückstellungen) mit T€ 4.130 um T€ 1.512 überschreiten. Die Selbstfinanzierungsmittel (Cashflow) aus der laufenden Geschäftstätigkeit **reichen aus**, die Investitionen zu finanzieren (Überdeckung T€ 645).

Das **Gesamtvermögen** hat sich gegenüber dem Vorjahr um T€ 167 (-0,9 %) auf T€ 18.222 **vermindert**. Der Anteil des langfristig gebundenen Vermögens am Gesamtvermögen beträgt 73,8 % des Gesamtvermögens (Vorjahr 70,6 %). Im Jahr 2020 standen den Investitionen von insgesamt T€ 1.325 Abschreibungen von T€ 843 und Sachanlagenabgänge von T€ 1 gegenüber. Von den Investitionen entfielen T€ 1.168 auf den Betriebszweig Elektrizitätsversorgung, T€ 33 auf den Betriebszweig Gasversorgung, T€ 2 auf den Betriebszweig Messstellenbetrieb und T€ 122 auf den Bäderbetrieb.

Tätigkeitsabschluss (nur Elektrizitäts- und Gasversorgung)

Gemessen am Gesamtumsatz des Elektrizitätssektors von 13.784.958 € weist der Tätigkeitsbereich Elektrizitätsverteilung einen Umsatz von 8.310.800 € aus. Der Tätigkeitsbereich Elektrizitätsverteilung weist für das Wirtschaftsjahr einen Jahresüberschuss von 212.314 € aus. Zum Bilanzstichtag 31.12.2020 betrug die Bilanzsumme des Tätigkeitsbereichs Elektrizitätsverteilung einen Anteil von 54,2 % zur Bilanzsumme des Elektrizitätssektors. Das Anlagevermögen weist zum Bilanzstichtag einen Wert von 7.245.165 € auf.

Gemessen am Gesamtumsatz des Gasversorgungssektors von 1.273.272 € weist der Tätigkeitsbereich Gasverteilung einen Umsatz von 298.729 € aus. Der Tätigkeitsbereich Gasverteilung weist für das Wirtschaftsjahr einen Jahresüberschuss von 139.780 € aus. Zum Bilanzstichtag 31.12.2020 betrug die Bilanzsumme des Tätigkeitsbereichs Gasverteilung einen Anteil von 86,5 % zur Bilanzsumme des Gasversorgungssektors. Der Tätigkeitsbereich Messstellenbetrieb weist einen Umsatz von 31.456 € und einen Jahresverlust von 21.117 € aus.

Prognose (nur Elektrizitäts- und Gasversorgung)

Die Leistungsfähigkeit und der Ausnutzungsgrad der Betriebsanlagen lassen bei kontinuierlich zu erwartenden Verbrauchssteigerungen keine Engpässe im Bereich von Versorgungsleitungen und Trafostationen erkennen.

Durchleitungskunden zahlen bisher ein angemessenes Entgelt für die Nutzung der jeweiligen Einrichtungen.

Das Energiewirtschaftsgesetz erfordert in allen Bereichen des Betriebes einschneidende Maßnahmen. Ziel des eingesetzten Regulierer ist es, die Netzentgelte zu senken. Es ist in jedem Fall ein höherer administrativer Aufwand erforderlich, um allen Anforderungen [unbundlinggerechter Jahresabschluss, wiederkehrende Informationspflichten gegenüber der Bundesnetzagentur, Umsetzung der Marktregeln für die Durchführung der Bilanzkreisabrechnung Strom (MaBiS) und Umsetzung der Wechselprozesse im Messwesen (WiM)] gerecht zu werden.

Zum 1.1.2017 trat die Anreizregulierung mit der 3. Regulierungsphase von 5 weiteren Jahren in Kraft. Ab diesem Geschäftsjahr findet wieder eine kostenorientierte Kalkulation der Netzentgelte statt, wobei das Basisjahr 2016 die Ausgangsgröße der Kalkulation darstellt. Da Kraft gesetzlichen Vorgaben diese Erlösobergrenze beim sogenannten „vereinfachten Verfahren“, zu diesem hat sich auch die KEEP GmbH entschlossen, weiterhin zu Mindererlösen bei der Netznutzung führen wird, muss diesem Mechanismus durch Kosteneinsparungen oder Realisierung neuen Tätigkeitsfeldern entgegengewirkt werden, um weiterhin eine ausreichende Marge ausweisen zu können.

Zum 1.1.2018 wurde die Einbringung der Gemeindewerke Hettenleidelheim mit den Sparten Verteilung Gasversorgung und Gasvertrieb vollzogen. Durch diese Einbringung konnte eine Anhebung von neuen Synergieeffekten erfolgen, welche zu einer weiteren Verbesserung der Marge der KEEP GmbH geführt hat.

Risikobericht (nur Elektrizitäts- und Gasversorgung)

Bezüglich der Entwicklung der Stromabgabe kann für die kommenden Jahre bei unseren Tarifabnehmern mit einem rückläufigen Verbrauch aufgrund Stromeinsparungen gerechnet werden. Bei den Sondervertragskunden wird sich wohlmöglich die abzugebende Menge reduzieren, da davon auszugehen ist, dass einige Kunden über einen fremden Lieferanten ihren Strombedarf abdecken.

Die Entwicklung des Gasverbrauches wird sich in Abhängigkeit der Witterungsverhältnisse verändern.

Der ab dem Jahre 2011 bis 2014 anerkannte steuerliche Querverbund zwischen Elektrizitätswerk Eisenberg und dem Bäderbetrieb ist durch die Fusion mit den vier weiteren Elektrizitätswerken zur KEEP GmbH nicht auf diese automatisch übergegangen. Nach anfänglicher anderweitiger Auffassung der Betriebsprüfung ist der steuerliche Querverbund für die Jahre 2006 bis einschließlich 2012 nun auch anerkannt worden. Es wird daher davon ausgegangen, dass auch für die KEEP GmbH ein steuerlicher Querverbund von Seiten der Finanzverwaltung akzeptiert wird.

Chancenbericht (nur Elektrizitäts- und Gasversorgung)

Auf der Beschaffungsseite sowohl bei der Strom- als auch Gasversorgung können wir durch die Anwendung der Tranchenbeschaffung sinkende Marktpreise besser ausnutzen und flexibler auf Mengenänderungen reagieren. Back-to-back Bepreisungen für Kunden mit registrierender Leistungsmessung ermöglichen ergänzend hierzu die Möglichkeit, marktgerechte Strompreise auch für die Kundengruppe anzubieten und fremdversorgte Sondervertragskunden gegebenenfalls wieder vom eigenen Vertrieb mit Strom zu versorgen.

Gesamtaussage

Derzeit sind, abgesehen von den Unsicherheiten, die sich aus der Regulierung des Energiemarktes ergeben, sowohl hinsichtlich der wirtschaftlichen als auch rechtlichen Situation keine Risiken erkennbar, die die Entwicklung des Unternehmens wesentlich beeinträchtigen oder seinen Bestand gefährden können.

Risikoberichterstattung über die Verwendung von Finanzmitteln

Die Risikobereitschaft der Geschäftsleitung ist gering bei Umgang mit Finanzinstrumenten, d. h. es werden keine risikobehafteten Anlagemöglichkeiten ausgeschöpft. Die flüssigen Mittel werden - soweit wie möglich - als Festgeld bei den Hausbanken angelegt und dienen ausschließlich der Finanzierung von Investitionen, der Tilgung bzw. Sondertilgungen von Darlehen sowie der Vorhaltung der Liquidität des Betriebes.

Auswirkungen auf den Gemeindehaushalt

Auf den Gemeindehaushalt haben nachfolgende Beträge zahlungsmäßige Auswirkungen

-	Konzessionsabgabe 2020	38.027 €
-	Nachzahlung Konzessionsabgabe 2019	2.643 €
-	Gewinnausschüttung 2020	36.000 €

Die Gewinnausschüttung sowie die Ergebnisfeststellung wurden in der Gesellschafterversammlung der KEEP GmbH am 20.09.2021 beschlossen.

III.3 Anlagenübersicht

gemäß § 50 GemHVO

Anlagenachweis nach Bilanzgliederung Wirtschaftsgüter - 2020
Summen je Konto-Nr.

Pos.	Anlagevermögen	Anschaffungs- und Herstellungskosten					Abschreibungen, Wertberichtigungen					Restbuchwerte		Kennzahlen		Wertmind. durch unterlassene Instandhaltung, Altlasten, sonstige	
		Stand zum 31.12.2019	Zugänge	Abgänge	Umbuch.	Endbestand	Aufgelauf. Abschreib. zum 31.12.2019	Zuschreib. in 2020	Abschreib. in 2020	Umbuch. / Umglied. in 2020	Aufgelauf. Abschreib. auf Abgänge	Abschreib. zum 31.12.2020	Restbuchwert 31.12.2020	Restbuchwert 31.12.2019	Durchschnittl. Abschreib.-satz		Durchschnittl. Restbuchwert
	1	2	3	4	5	6	7	8	9	10	11	12	13	14	15	16	17
1.	Anlagevermögen	19.142.030,65	52.133,43	9.671,58	0,00	19.184.492,50	7.547.846,69	0,00	139.120,52	0,00	3.879,86	7.683.087,35	11.501.405,15	11.594.183,96	0,73	59,95	0,00
1.1.	Immaterielle Vermögensgegenstände	651.553,94	0,00	0,00	0,00	651.553,94	362.296,35	0,00	18.882,49	0,00	0,00	381.178,84	270.375,10	289.257,59	2,90	41,50	0,00
1.1.3.	Gezahlte Investitionszuschüsse	651.553,94	0,00	0,00	0,00	651.553,94	362.296,35	0,00	18.882,49	0,00	0,00	381.178,84	270.375,10	289.257,59	2,90	41,50	0,00
013200	Gezahlte Investitionszuschüsse für die Straßenoberflächenentwässerung	651.553,94	0,00	0,00	0,00	651.553,94	362.296,35	0,00	18.882,49	0,00	0,00	381.178,84	270.375,10	289.257,59	2,90	41,50	0,00
Summe 1.1.3.		651.553,94	0,00	0,00	0,00	651.553,94	362.296,35	0,00	18.882,49	0,00	0,00	381.178,84	270.375,10	289.257,59	2,90	41,50	0,00
Summe 1.1.		651.553,94	0,00	0,00	0,00	651.553,94	362.296,35	0,00	18.882,49	0,00	0,00	381.178,84	270.375,10	289.257,59	2,90	41,50	0,00
1.2.	Sachanlagen	17.857.866,87	52.133,43	9.671,58	0,00	17.900.328,72	7.185.550,34	0,00	120.238,03	0,00	3.879,86	7.301.908,51	10.598.420,21	10.672.316,53	0,67	59,21	0,00
1.2.1.	Wald, Forsten	4.246.266,67	0,00	0,00	0,00	4.246.266,67	0,00	0,00	0,00	0,00	0,00	4.246.266,67	4.246.266,67	4.246.266,67	0,00	100,00	0,00
021100	Mischwald	515.163,20	0,00	0,00	0,00	515.163,20	0,00	0,00	0,00	0,00	0,00	515.163,20	515.163,20	515.163,20	0,00	100,00	0,00
021200	Laubwald	249.267,00	0,00	0,00	0,00	249.267,00	0,00	0,00	0,00	0,00	0,00	249.267,00	249.267,00	249.267,00	0,00	100,00	0,00
021201	aufstehender Holzvorrat an Laubböhlzer	771.357,34	0,00	0,00	0,00	771.357,34	0,00	0,00	0,00	0,00	0,00	771.357,34	771.357,34	771.357,34	0,00	100,00	0,00
021300	Nadelwald	687.128,37	0,00	0,00	0,00	687.128,37	0,00	0,00	0,00	0,00	0,00	687.128,37	687.128,37	687.128,37	0,00	100,00	0,00
021301	aufstehender Holzvorrat an Nadelhölzer	2.021.108,66	0,00	0,00	0,00	2.021.108,66	0,00	0,00	0,00	0,00	0,00	2.021.108,66	2.021.108,66	2.021.108,66	0,00	100,00	0,00
021400	Gehölz	2.234,00	0,00	0,00	0,00	2.234,00	0,00	0,00	0,00	0,00	0,00	2.234,00	2.234,00	2.234,00	0,00	100,00	0,00
021900	Sonstige (Wald, Forsten)	8,10	0,00	0,00	0,00	8,10	0,00	0,00	0,00	0,00	0,00	8,10	8,10	8,10	0,00	100,00	0,00
Summe 1.2.1.		4.246.266,67	0,00	0,00	0,00	4.246.266,67	0,00	0,00	0,00	0,00	0,00	4.246.266,67	4.246.266,67	4.246.266,67	0,00	100,00	0,00
1.2.2.	Sonstige unbebaute Grundstücke und grundstücksgleiche Rechte	389.041,93	0,00	9.671,58	0,00	379.370,35	3.879,86	0,00	0,00	0,00	3.879,86	0,00	379.370,35	385.162,07	0,00	100,00	0,00
022200	Parkanlagen	20.338,16	0,00	0,00	0,00	20.338,16	0,00	0,00	0,00	0,00	0,00	20.338,16	20.338,16	20.338,16	0,00	100,00	0,00
022400	Sportflächen	209.195,28	0,00	0,00	0,00	209.195,28	0,00	0,00	0,00	0,00	0,00	209.195,28	209.195,28	209.195,28	0,00	100,00	0,00
022500	Kinderspielplätze	67.218,92	0,00	0,00	0,00	67.218,92	0,00	0,00	0,00	0,00	0,00	67.218,92	67.218,92	67.218,92	0,00	100,00	0,00
023100	Ackerland	41.739,00	0,00	0,00	0,00	41.739,00	0,00	0,00	0,00	0,00	0,00	41.739,00	41.739,00	41.739,00	0,00	100,00	0,00
023300	Öd- und Unland	16.527,70	0,00	0,00	0,00	16.527,70	0,00	0,00	0,00	0,00	0,00	16.527,70	16.527,70	16.527,70	0,00	100,00	0,00
024100	Ökoflächen, Ausgleichsflächen	15.747,18	0,00	0,00	0,00	15.747,18	0,00	0,00	0,00	0,00	0,00	15.747,18	15.747,18	15.747,18	0,00	100,00	0,00
029900	sonstige unbebaute Grundstücke	18.275,69	0,00	9.671,58	0,00	8.604,11	3.879,86	0,00	0,00	0,00	3.879,86	0,00	8.604,11	14.395,83	0,00	100,00	0,00
Summe 1.2.2.		389.041,93	0,00	9.671,58	0,00	379.370,35	3.879,86	0,00	0,00	0,00	3.879,86	0,00	379.370,35	385.162,07	0,00	100,00	0,00
1.2.3.	Bebaute Grundstücke und grundstücksgleiche Rechte	2.915.572,52	1.844,34	0,00	0,00	2.917.416,86	1.251.123,29	0,00	39.397,31	0,00	0,00	1.290.520,60	1.626.896,26	1.664.449,23	1,35	55,76	0,00
032100	Kindertagesstätten	870.833,63	0,00	0,00	0,00	870.833,63	332.548,03	0,00	11.124,48	0,00	0,00	343.672,51	527.161,12	538.285,60	1,28	60,54	0,00
039100	Gemeinschafts-, Bürgerhäuser, Stadthallen	1.616.531,38	1.844,34	0,00	0,00	1.618.375,72	728.326,33	0,00	19.728,03	0,00	0,00	748.054,36	870.321,36	888.205,05	1,22	53,78	0,00
039210	Friedhofsgebäude, Leichenhallen - Friedhofsgebäude / Leichenhallen mit Nebenanlagen	159.231,55	0,00	0,00	0,00	159.231,55	28.952,83	0,00	2.055,79	0,00	0,00	31.008,62	128.222,93	130.278,72	1,29	80,53	0,00
039220	Friedhofsgebäude, Leichenhallen - Gräberfelder	10,00	0,00	0,00	0,00	10,00	0,00	0,00	0,00	0,00	0,00	10,00	10,00	10,00	0,00	100,00	0,00
039230	Friedhofsgebäude, Leichenhallen - Einfriedungen, Mauern	143.484,67	0,00	0,00	0,00	143.484,67	79.005,98	0,00	3.800,82	0,00	0,00	82.806,80	60.677,87	64.478,69	2,65	42,29	0,00
039240	Friedhofswege	46.485,22	0,00	0,00	0,00	46.485,22	30.989,97	0,00	1.328,16	0,00	0,00	32.318,13	14.167,09	15.495,25	2,86	30,48	0,00
039290	Friedhofsgebäude, Leichenhallen - sonstige Anlagen	23.989,53	0,00	0,00	0,00	23.989,53	19.035,71	0,00	1.095,37	0,00	0,00	20.131,08	3.858,45	4.953,82	4,57	16,08	0,00
039900	mit sonstigen Gebäuden	38.347,51	0,00	0,00	0,00	38.347,51	17.723,69	0,00	0,00	0,00	0,00	17.723,69	20.623,82	20.623,82	0,00	53,78	0,00
039910	sonstige Gebäude, Bauten - Grillhütten	10.587,03	0,00	0,00	0,00	10.587,03	8.469,75	0,00	264,66	0,00	0,00	8.734,41	1.852,62	2.117,28	2,50	17,50	0,00
039990	sonstige Gebäude, Bauten - Toilettenanlagen, sonstige	6.072,00	0,00	0,00	0,00	6.072,00	6.071,00	0,00	0,00	0,00	0,00	6.071,00	1,00	1,00	0,00	0,02	0,00
Summe 1.2.3.		2.915.572,52	1.844,34	0,00	0,00	2.917.416,86	1.251.123,29	0,00	39.397,31	0,00	0,00	1.290.520,60	1.626.896,26	1.664.449,23	1,35	55,76	0,00
1.2.4.	Infrastrukturvermögen	9.786.168,16	0,00	0,00	0,00	9.786.168,16	5.602.965,20	0,00	62.260,74	0,00	0,00	5.665.225,94	4.120.942,22	4.183.202,96	0,64	42,11	0,00

047 Ortsgemeinde Wattenheim

Anlagenachweis nach Bilanzgliederung Wirtschaftsgüter - 2020
Summen je Konto-Nr.

Table with 17 columns: Pos., Anlagevermögen, Stand zum 31.12.2019, Zugänge, Abgänge, Umbuch., Endbestand, Aufgelauf. Abschreib. zum 31.12.2019, Zuschreib. in 2020, Abschreib. in 2020, Umbuch. / Umglied. in 2020, Aufgelauf. Abschreib. auf Abgänge, Abschreib. zum 31.12.2020, Restbuchwert 31.12.2020, Restbuchwert 31.12.2019, Durchschnittl. Abschreib.-satz, Durchschnittl. Restbuchwert, Wertmind. durch unterlassene Instandhaltung, Altlasten, sonstige.

Anlagenachweis nach Bilanzgliederung Wirtschaftsgüter - 2020 Summen je Konto-Nr.

Pos.	Anlagevermögen	Anschaffungs- und Herstellungskosten					Abschreibungen, Wertberichtigungen					Restbuchwerte		Kennzahlen		Wertmind. durch unterlassene Instandhaltung, Altlasten, sonstige	
		Stand zum 31.12.2019	Zugänge	Abgänge	Umbuch.	Endbestand	Aufgelauf. Abschreib. zum 31.12.2019	Zuschreib. in 2020	Abschreib. in 2020	Umbuch. / Umglied. in 2020	Aufgelauf. Abschreib. auf Abgänge	Abschreib. zum 31.12.2020	Restbuchwert zum 31.12.2020	Restbuchwert zum 31.12.2019	Durchschnittl. Abschreib.-satz		Durchschnittl. Restbuchwert
	1	2	3	4	5	6	7	8	9	10	11	12	13	14	15	16	17
1.3.3.	Beteiligungen	631.008,84	0,00	0,00	0,00	631.008,84	0,00	0,00	0,00	0,00	0,00	0,00	631.008,84	631.008,84	0,00	100,00	0,00
	111900 Sonstige Anteilsrechte	84.000,00	0,00	0,00	0,00	84.000,00	0,00	0,00	0,00	0,00	0,00	0,00	84.000,00	84.000,00	0,00	100,00	0,00
	111901 Einbringungswert KEEP GmbH	547.008,84	0,00	0,00	0,00	547.008,84	0,00	0,00	0,00	0,00	0,00	0,00	547.008,84	547.008,84	0,00	100,00	0,00
	Summe 1.3.3.	631.008,84	0,00	0,00	0,00	631.008,84	0,00	0,00	0,00	0,00	0,00	0,00	631.008,84	631.008,84	0,00	100,00	0,00
1.3.5.	Sondervermögen, Zweckverbände, Anstalten des öffentlichen Rechts, rechtsfähige kommunale Stiftungen	1.001,00	0,00	0,00	0,00	1.001,00	0,00	0,00	0,00	0,00	0,00	0,00	1.001,00	1.001,00	0,00	100,00	0,00
	123100 Zweckverbände	1,00	0,00	0,00	0,00	1,00	0,00	0,00	0,00	0,00	0,00	0,00	1,00	1,00	0,00	100,00	0,00
	124100 rechtsfähige Anstalten des öffentlichen Rechts	1.000,00	0,00	0,00	0,00	1.000,00	0,00	0,00	0,00	0,00	0,00	0,00	1.000,00	1.000,00	0,00	100,00	0,00
	Summe 1.3.5.	1.001,00	0,00	0,00	0,00	1.001,00	0,00	0,00	0,00	0,00	0,00	0,00	1.001,00	1.001,00	0,00	100,00	0,00
1.3.8.	Sonstige Ausleihungen	600,00	0,00	0,00	0,00	600,00	0,00	0,00	0,00	0,00	0,00	0,00	600,00	600,00	0,00	100,00	0,00
	136210 Ausleihungen an den sonstigen inländischen Bereich - Laufzeit von einem bis zu fünf Jahren	600,00	0,00	0,00	0,00	600,00	0,00	0,00	0,00	0,00	0,00	0,00	600,00	600,00	0,00	100,00	0,00
	Summe 1.3.8.	600,00	0,00	0,00	0,00	600,00	0,00	0,00	0,00	0,00	0,00	0,00	600,00	600,00	0,00	100,00	0,00
	Summe 1.3.	632.609,84	0,00	0,00	0,00	632.609,84	0,00	0,00	0,00	0,00	0,00	0,00	632.609,84	632.609,84	0,00	100,00	0,00
	Summe Anlagevermögen	19.142.030,65	52.133,43	9.671,58	0,00	19.184.492,50	7.547.846,69	0,00	139.120,52	0,00	3.879,86	7.683.087,35	11.501.405,15	11.594.183,96	0,73	59,95	0,00

Anlagenachweis nach Bilanzgliederung Sonderposten - 2020

Summen je Konto-Nr.

Pos.	Sonderposten	Anschaffungs- und Herstellungskosten					Auflösungen, Wertberichtigungen					Restbuchwerte		Kennzahlen		Wertmind. durch unterlassene Instandhaltung, Altlasten, sonstige	
		Stand zum 31.12.2019	Zugänge	Abgänge	Umbuch.	Endbestand	Aufgelauf. Auflösung zum 31.12.2019	Zuschreib. in 2020	Auflösung in 2020	Umbuch. / Umglied. in 2020	Aufgelauf. Auflös. auf Abgänge	Auflösungen zum 31.12.2020	Restbuchwert 31.12.2020	Restbuchwert 31.12.2019	Durchschnittl. Auflös.-satz		Durchschnittl. Restbuchwert
	1	2	3	4	5	6	7	8	9	10	11	12	13	14	15	16	17
2.	Sonderposten	5.469.387,53	34.932,60	1.537,46	0,00	5.502.782,67	3.587.498,78	0,00	78.268,69	0,00	1.137,21	3.664.630,26	1.838.152,41	1.881.888,75	1,42	33,40	0,00
2.2.	Sonderposten zum Anlagevermögen	5.284.788,83	29.980,10	391,24	0,00	5.314.377,69	3.514.221,44	0,00	73.719,31	0,00	0,00	3.587.940,75	1.726.436,94	1.770.567,39	1,39	32,49	0,00
2.2.1.	Sonderposten aus Zuwendungen	1.712.562,44	26.196,19	0,00	0,00	1.738.758,63	784.457,48	0,00	32.053,37	0,00	0,00	816.510,85	922.247,78	928.104,96	1,84	53,04	0,00
	231410 Sonderposten aus Zuwendungen vom Bund	4.311,56	0,00	0,00	0,00	4.311,56	518,87	0,00	431,16	0,00	0,00	950,03	3.361,53	3.792,69	10,00	77,97	0,00
	231420 Sonderposten aus Zuwendungen vom Land	1.245.099,39	17.164,20	0,00	0,00	1.262.263,59	585.758,71	0,00	22.997,60	0,00	0,00	608.756,31	653.507,28	659.340,68	1,82	51,77	0,00
	231430 Sonderposten aus Zuwendungen von Gemeinden und Gemeindeverbänden	433.418,07	7.830,00	0,00	0,00	441.248,07	186.385,46	0,00	6.951,42	0,00	0,00	193.336,88	247.911,19	247.032,61	1,58	56,18	0,00
	231470 Sonderposten aus Zuwendungen von rechtsfähigen Stiftungen	2.500,00	0,00	0,00	0,00	2.500,00	84,00	0,00	250,00	0,00	0,00	334,00	2.166,00	2.416,00	10,00	86,64	0,00
	231590 Sonderposten aus Zuwendungen vom sonstigen privaten Bereich	18.247,82	0,00	0,00	0,00	18.247,82	11.587,84	0,00	469,20	0,00	0,00	12.057,04	6.190,78	6.659,98	2,57	33,93	0,00
	231900 Sonderposten aus Zuwendungen von Sonstigen	8.985,60	1.201,99	0,00	0,00	10.187,59	122,60	0,00	953,99	0,00	0,00	1.076,59	9.111,00	8.863,00	9,36	89,43	0,00
	Summe 2.2.1.	1.712.562,44	26.196,19	0,00	0,00	1.738.758,63	784.457,48	0,00	32.053,37	0,00	0,00	816.510,85	922.247,78	928.104,96	1,84	53,04	0,00
2.2.2.	Sonderposten aus Beiträgen und ähnlichen Entgelten	3.545.249,60	0,00	0,00	0,00	3.545.249,60	2.729.763,96	0,00	41.665,94	0,00	0,00	2.771.429,90	773.819,70	815.485,64	1,18	21,83	0,00
	232510 aus Beiträgen und ähnlichen Entgelten von privaten Unternehmen	3.545.249,60	0,00	0,00	0,00	3.545.249,60	2.729.763,96	0,00	41.665,94	0,00	0,00	2.771.429,90	773.819,70	815.485,64	1,18	21,83	0,00
	Summe 2.2.2.	3.545.249,60	0,00	0,00	0,00	3.545.249,60	2.729.763,96	0,00	41.665,94	0,00	0,00	2.771.429,90	773.819,70	815.485,64	1,18	21,83	0,00
2.2.3.	Sonderposten aus Anzahlungen für Anlagevermögen	26.976,79	3.783,91	391,24	0,00	30.369,46	0,00	0,00	0,00	0,00	0,00	0,00	30.369,46	26.976,79	0,00	100,00	0,00
	233100 Anzahlungen auf Sonderposten aus Zuwendungen	9.307,41	3.783,91	391,24	0,00	12.700,08	0,00	0,00	0,00	0,00	0,00	0,00	12.700,08	9.307,41	0,00	100,00	0,00
	233201 Stellplatzablösungen	17.669,38	0,00	0,00	0,00	17.669,38	0,00	0,00	0,00	0,00	0,00	0,00	17.669,38	17.669,38	0,00	100,00	0,00
	Summe 2.2.3.	26.976,79	3.783,91	391,24	0,00	30.369,46	0,00	0,00	0,00	0,00	0,00	0,00	30.369,46	26.976,79	0,00	100,00	0,00
	Summe 2.2.	5.284.788,83	29.980,10	391,24	0,00	5.314.377,69	3.514.221,44	0,00	73.719,31	0,00	0,00	3.587.940,75	1.726.436,94	1.770.567,39	1,39	32,49	0,00
2.5.	Sonderposten aus Grabnutzungsentgelten	184.598,70	4.952,50	1.146,22	0,00	188.404,98	73.277,34	0,00	4.549,38	0,00	1.137,21	76.689,51	111.715,47	111.321,36	2,41	59,30	0,00
	236100 für Grabnutzungsentgelte	184.598,70	4.952,50	1.146,22	0,00	188.404,98	73.277,34	0,00	4.549,38	0,00	1.137,21	76.689,51	111.715,47	111.321,36	2,41	59,30	0,00
	Summe 2.5.	184.598,70	4.952,50	1.146,22	0,00	188.404,98	73.277,34	0,00	4.549,38	0,00	1.137,21	76.689,51	111.715,47	111.321,36	2,41	59,30	0,00
	Summe Sonderposten	5.469.387,53	34.932,60	1.537,46	0,00	5.502.782,67	3.587.498,78	0,00	78.268,69	0,00	1.137,21	3.664.630,26	1.838.152,41	1.881.888,75	1,42	33,40	0,00

III.6 Übersicht über die über das Ende des Haushaltsjahres hinaus geltenden Haushalts- ermächtigungen

gemäß § 53 GemHVO

Ortsgemeinde Wattenheim

Übersicht über die über das Ende des Haushaltsjahres hinaus geltenden Haushaltsermächtigungen			
Ifd. Nr.	Konto/Bezeichnung	Ansatz des Haushaltsjahres	Übertragung auf das Haushalts- folgejahres
1. Aufwandsermächtigungen			
2. Auszahlungsermächtigungen			
2.1	Ordentliche und außerordentliche Auszahlungen		
2.2	Auszahlungen aus Investitionstätigkeit		
2.3	Auszahlungen aus Finanzierungstätigkeiten		
3. Ermächtigungen für die Aufnahme von Investitionskrediten			
	Teilhaushalt 2	249.290,00	23.200,00
4. Aus Verpflichtungsermächtigungen voraussichtlich fällig werdende Auszahlungen			

¹ Angaben können auch in 1.000 € erfolgen.

III.7 Kommunaler Entschuldungsfonds

4. Zahlenmäßiger Nachweis

2020

Nr.	Buchungsstelle (Produkt / Konto)	Bezeichnung der Konsolidierungsmaßnahme (gem. § 3 Abs. 1 Konsolidierungsvertrag)	Maßnahme umgesetzt			Basis lt. Vertrag	HH-Ansatz incl. Nachträge	Finanz- ergebnis	Konsolidierungsergebnis		Bemerkungen
			ja	nein	teilw				Soll-Betrag €	IST-Betrag €	
1	611001.601200	Erhöhung Hebesatz der Grundsteuer B von 340% auf 370% (Berechnung: Ergebnis : 370% x 30%)				134.000 €	163.900 €	162.058,34 €	11.900 €	13.139,87	
2	611001.603300	Erhöhung Steuersatz um 24 € (1.Hund) bzw.36 € (2.+3. Hund) (Berechnung: 159 Hunde x 24 €, 38 Hunde x 36 €, ermäßigt 1 Hund x 12 €)				10.000 €	16.500 €	16.915,00 €	6.800 €	5.196,00	
3	114201.641200	Gestattungsentgelt mit E-Plus aufgrund Gestattungsvertrag				3.500 €	3.600 €	18,15 €	3.500 €	3.860,50	Mietzahlung für 2020 erfolgte schon im Jahr 2019, deshalb ist das Finanzergebnis 2020 so gering.
4	114501.676000	Gewinnabführung E-Werk ab 2012				10.000 €	0 €	0,00 €	10.000 €	0,00	E-Werk wurde 2016 an die KEEP GmbH abgegeben.
						€	€	€	€	€	
						€	€	€	€	€	
7						€	€	€	€	€	
8						€	€	€	€	€	
9						€	€	€	€	€	
10						€	€	€	€	€	
Summe Erhöhung der Einzahlungen:									32.200 €	22.196,37	
11						€	€	€	€	€	
12						€	€	€	€	€	
13						€	€	€	€	€	
14						€	€	€	€	€	
15						€	€	€	€	€	
16						€	€	€	€	€	
17						€	€	€	€	€	
18						€	€	€	€	€	
19						€	€	€	€	€	
20						€	€	€	€	€	
Summe Verringerung der Auszahlungen:									0 €	0 €	
Konsolidierungsbeitrag:									32.200 €	22.196 €	

Realisierter Konsolidierungsbeitrag (IST-Betrag)	22.196 €
(+) Übertrag aus Vorjahr (Überschreitung (+) / Unterschreitung (-))	125.577 €
(=) anrechnungsfähiger Konsolidierungsbeitrag	147.773 €
(-) Jährlich geschuldeter Konsolidierungsbeitrag (kommunaler Drittelanteil gem. § 2 Abs. 2 Konsolidierungsvertrag)	25.283 €
(=) Überschreitung (+) / Unterschreitung (-)	122.490 €

	31.12.2009	31.12.2012	31.12.2013	31.12.2014	31.12.2015	31.12.2016	31.12.2017	31.12.2018	31.12.2019	31.12.2020	31.12.2021	31.12.2022	31.12.2023	31.12.2024	31.12.2025	31.12.2026
Zielgröße	1.453.780	1.393.101	1.332.422	1.271.743	1.211.065	1.150.386	1.089.707	1.029.028	968.349	907.670	846.992	786.313	725.634	664.955	604.276	543.597
Ist-Größe	1.453.780	1.936.493	2.144.595	2.089.566	2.001.617	2.230.588	2.087.325	1.844.922	1.798.435	1.818.200						

Konsolidierungspfad der Gemeinde Wattenheim im KEF-RP, 2012 bis 2025, in Euro

