

Ortsgemeinde Wattenheim (Pfalz)

## **Jahresabschluss**

2019





Jahresabschluss Wattenheim  
(Pfalz)

---



# Inhaltsverzeichnis

---

1 Ergebnisrechnung .....	7
1.1 Ergebnisrechnung (Muster 15 zu § 44 GemHVO).....	7
1.2 Ergebnisrechnung mit Konten .....	9
2 Finanzrechnung.....	20
2.1 Finanzrechnung (Muster 16 zu § 45 GemHVO).....	20
2.2 Finanzrechnung mit Konten.....	24
3 Teilrechnungen (Muster 17 zu § 46 GemHVO).....	39
3.1 Teilhaushalt 1 - Allgemeiner Haushalt.....	40
3.2 Teilhaushalt 2 - Zentrale Finanzwirtschaft.....	44
4 Bilanz zum 31.12.2019.....	48
4.1 Bilanz ohne Konten zum 31.12.2019.....	48
4.2 Bilanz mit Konten zum 31.12.2019.....	51
5 Anhang .....	58
5.1 Allgemeine Angaben.....	58
5.2 Erläuterungen zum Ausweis, Bilanzierung und Bewertung.....	58
5.3 Erläuterungen zu den Posten der Bilanz.....	60
5.4 Erläuterungen zur Ergebnisrechnung.....	77
5.5 Erläuterungen zur Finanzrechnung .....	96
5.6 Weitere Angaben gemäß § 48 Abs. 2 GemHVO.....	99
Angaben zu Bilanzierungs- und Bewertungsmethoden (§ 48 Abs. 2 Nr. 1 GemHVO).....	99
Durchschnittliche Zahl der Beamtinnen und Beamten sowie der Beschäftigten im Haushaltsjahr 2019.....	99
Subsidiärhaftung aus der Zusatzversorgung von Arbeitnehmerinnen und Arbeitnehmern (§ 48 Abs.2 Nr. 16 GemHVO) .....	100
6.1 Rechtliche Grundlagen, Vorbemerkungen und gesamtwirtschaftliche Entwicklung .....	102
6.2 Jahresergebnisse der Ergebnis- und Finanzrechnung.....	104
6.3 Vermögens- und Schuldenlage .....	115
6.4 Kennzahlen und Mediane .....	117
6.5 Gliederung der Teilhaushalte.....	138
6.6 Prognosebericht - Risiken und Chancen .....	139
7 Forderungsübersicht .....	147
8 Verbindlichkeitenübersicht .....	151
9 Beteiligungsbericht .....	155
10 Anlagenübersicht.....	165



Jahresabschluss Wattenheim  
(Pfalz)

---

11 Übersicht über die über das Ende des Haushaltsjahres hinaus geltenden Haushaltsermächtigungen, Muster 22 zu § 53 GemHVO .....	171
Kommunaler Entschuldungsfonds .....	175



# Aufstellungsvermerk

Gemäß § 108 GemO Abs. 1 hat die Gemeinde für den Schluss eines jeden Haushaltsjahres einen Jahresabschluss aufzustellen, in dem das Ergebnis der Haushaltswirtschaft des Haushaltsjahres nachzuweisen ist. Er hat das Vermögen, das Eigenkapital, die Sonderposten, die Rückstellungen, die Verbindlichkeiten, die Rechnungsabgrenzungsposten, die Erträge und Aufwendungen sowie die Einzahlungen und Auszahlungen vollständig zu enthalten, soweit durch Gesetz oder auf Grund eines Gesetzes nichts anderes bestimmt ist. Der Jahresabschluss hat unter Beachtung der Grundsätze ordnungsmäßiger Buchführung für Gemeinden ein den tatsächlichen Verhältnissen entsprechendes Bild der Vermögens-, Finanz- und Ertragslage der Gemeinde zu vermitteln.

Gemäß § 108 Abs. 2 GemO in Verbindung mit §§ 44 ff. GemHVO besteht der Jahresabschluss aus:

1. der Ergebnisrechnung,
2. der Finanzrechnung,
3. den Teilrechnungen,
4. der Bilanz,
5. dem Anhang.

Dem Jahresabschluss sind nach § 108 Abs. 3 GemO in Verbindung mit §§ 49 ff. GemHVO als Anlagen beizufügen:

1. der Rechenschaftsbericht,
2. der Beteiligungsbericht gemäß § 90 Abs. 2 GemO,
3. die Anlagenübersicht,
4. die Forderungsübersicht,
5. die Verbindlichkeitenübersicht,
6. eine Übersicht über die über das Ende des Haushaltsjahres hinaus geltenden Haushaltsermächtigungen.

Der Jahresabschluss der Ortsgemeinde Wattenheim (Pfalz) zum 31.12.2019 wurde gemäß § 108 GemO in Verbindung mit § 43 ff. GemHVO aufgestellt.



Jahresabschluss Wattenheim  
(Pfalz)

---



Jahresabschluss Wattenheim  
(Pfalz)

## 1 Ergebnisrechnung

### 1.1 Ergebnisrechnung (Muster 15 zu § 44 GemHVO)

	Ergebnis des Haushaltsvorjahres	Übertragung aus Vorjahr	Ansatz des Haushaltsjahres einschl. Nachträge	Ergebnis des Haushaltsjahres	Abweichung im Haushaltsjahr	Übertragung in Folgejahr	Ergebnisveränderung gegenüber Haushaltsvorjahr
E1 - Steuern und ähnliche Abgaben	1.243.710,17	--	1.287.500,00	1.317.658,68	30.158,68	--	73.948,51
E2 - Zuwendungen, allgemeine Umlagen und sonstige Transfererträge	762.902,76	--	636.700,00	642.698,68	5.998,68	--	-120.204,08
E3 - Erträge der sozialen Sicherung	--	--	--	--	-0,00	--	--
E4 - Öffentlich-rechtliche Leistungsentgelte	96.201,22	--	74.400,00	76.579,48	2.179,48	--	-19.621,74
E5 - Privatrechtliche Leistungsentgelte	202.637,88	--	159.000,00	141.558,63	-17.441,37	--	-61.079,25
E6 - Kostenerstattungen und Kostenumlagen	36.207,51	--	40.000,00	41.255,50	1.255,50	--	5.047,99
E7 - Sonstige laufende Erträge	160.690,62	--	68.360,00	95.061,53	26.701,53	--	-65.629,09
<b>E8 - Summe der laufenden Erträge aus Verwaltungstätigkeit</b>	<b>2.502.350,16</b>	<b>--</b>	<b>2.265.960,00</b>	<b>2.314.812,50</b>	<b>48.852,50</b>	<b>--</b>	<b>-187.537,66</b>
E9 - Personal- und Versorgungsaufwendungen	551.061,36	--	591.500,00	590.886,66	-613,34	--	39.825,30
E10 - Aufwendungen für Sach- und Dienstleistungen	343.404,69	--	290.920,00	261.071,29	-29.848,71	--	-82.333,40
E11 - Abschreibungen	189.990,47	--	141.850,00	145.165,52	3.315,52	--	-44.824,95
E12 - Zuwendungen, Umlagen und sonstige Transferaufwendungen	1.122.671,98	--	1.183.150,00	1.200.799,19	17.649,19	--	78.127,21
E13 - Aufwendungen der sozialen Sicherung	--	--	--	--	-0,00	--	--
E14 - Sonstige laufende Aufwendungen	60.485,96	--	54.130,00	41.049,25	-13.080,75	--	-19.436,71
<b>E15 - Summe der laufenden Aufwendungen aus Verwaltungstätigkeit</b>	<b>2.267.614,46</b>	<b>--</b>	<b>2.261.550,00</b>	<b>2.238.971,91</b>	<b>-22.578,09</b>	<b>--</b>	<b>-28.642,55</b>
<b>E16 - Laufendes Ergebnis aus Verwaltungstätigkeit</b>	<b>234.735,70</b>	<b>--</b>	<b>4.410,00</b>	<b>75.840,59</b>	<b>71.430,59</b>	<b>--</b>	<b>-158.895,11</b>
E17 - Zinserträge und sonstige Finanzerträge	31.523,17	--	32.430,00	32.749,88	319,88	--	1.226,71
E18 - Zinsaufwendungen und sonstige	11.129,80	--	10.100,00	8.275,28	-1.824,72	--	-2.854,52



Jahresabschluss Wattenheim  
(Pfalz)

	Ergebnis des Haushaltsvor- jahres	Übertra- gung aus Vorjahr	Ansatz des Haushaltsjah- res einschl. Nachträge	Ergebnis des Haushaltsjah- res	Abwei- chung im Haushalts- jahr	Übertra- gung in Folgejahr	Ergebnisverände- rung gegenüber Haushaltsvorjahr
<b>Finanzaufwendungen</b>							
<b>E19 - Saldo der Zins- und sonstigen Finan- zerträge und – aufwendungen</b>	<b>20.393,37</b>	--	<b>22.330,00</b>	<b>24.474,60</b>	<b>2.144,60</b>	--	<b>4.081,23</b>
E20 - Ordentliches Ergebnis	255.129,07	--	26.740,00	100.315,19	73.575,19	--	-154.813,88
E21a - Außerordentli- che Erträge	--	--	--	--	-0,00	--	--
E21b - Außerordentli- che Aufwendungen	--	--	--	--	-0,00	--	--
E21 - Außerordentli- ches Ergebnis	--	--	--	--	-0,00	--	--
E22a - Erträge aus internen Leistungsbe- ziehungen	29.416,51	--	36.300,00	31.929,74	-4.370,26	--	2.513,23
E22b - Aufwendungen aus internen Leistungs- beziehungen	29.416,51	--	36.300,00	31.929,74	-4.370,26	--	2.513,23
<b>E22 - Saldo aus inter- nen Leistungsbezie- hungen</b>	<b>0,00</b>	--	<b>0,00</b>	<b>0,00</b>	<b>0,00</b>	--	<b>0,00</b>
<b>E23 - Jahresergebnis (Jahresüberschuss / Jahresfehlbetrag)</b>	<b>255.129,07</b>	--	<b>26.740,00</b>	<b>100.315,19</b>	<b>73.575,19</b>	--	<b>-154.813,88</b>





Jahresabschluss Wattenheim  
(Pfalz)

1.2 Ergebnisrechnung mit Konten

	Ergebnis des Haushaltsvor- jahres	Übertra- gung aus Vorjahr	Ansatz des Haushalts- jahres ein- schl. Nach- träge	Ergebnis des Haushalts- jahres	Abwei- chung im Haushalts- jahr	Übertra- gung in Folgejahr	Ergebnisverände- rung gegenüber Haushaltsvorjahr
E1 - Steuern und ähnliche Abgaben	1.243.710,17	--	1.287.500,00	1.317.658,68	30.158,68	--	73.948,51
401100 - Grundsteuer A	8.364,48	--	7.800,00	7.788,11	-11,89	--	-576,37
401200 - Grundsteuer B	153.314,81	--	160.700,00	160.732,79	32,79	--	7.417,98
401310 - Gewerbesteuer - Gewerbesteuerzahlun- gen laufendes Jahr	58.240,00	--	69.000,00	67.904,00	-1.096,00	--	9.664,00
401321 - Gewerbesteuer - Gewerbesteuernachzah- lungen Vorjahre	44.857,96	--	41.000,00	41.105,31	105,31	--	-3.752,65
401331 - Gewerbesteuer - Gewerbesteuererstat- tungen Vorjahre	-7.207,35	--	-9.500,00	-11.920,19	-2.420,19	--	-4.712,84
402100 - Gemeindeanteil an der Einkommensteuer	875.625,69	--	900.000,00	927.375,23	27.375,23	--	51.749,54
402200 - Gemeindeanteil an der Umsatzsteuer	15.079,87	--	15.200,00	17.302,57	2.102,57	--	2.222,70
403300 - Hundesteuer	15.561,00	--	15.500,00	16.230,00	730,00	--	669,00
405210 - Ausgleichsleis- tungen vom Land - Fami- lienleistungsausgleich gemäß § 21 LFAG	79.873,71	--	87.800,00	91.140,86	3.340,86	--	11.267,15
E2 - Zuwendungen, allgemeine Umlagen und sonstige Transfererträge	762.902,76	--	636.700,00	642.698,68	5.998,68	--	-120.204,08
411110 - Schlüsselzuwei- sungen vom Land - Schlüsselzuweisung A	156.752,00	--	139.010,00	139.013,00	3,00	--	-17.739,00
411130 - Schlüsselzuwei- sungen vom Land - Schlüsselzuweisung B2	934,00	--	1.000,00	990,00	-10,00	--	56,00
413200 - Sonstige allge- meine Zuweisungen vom Land	50.566,00	--	50.600,00	50.566,00	-34,00	--	0,00
414410 - Zuweisungen u. Zuschüsse für lfd. Zwe- cke vom Bund	23,00	--	20,00	27,60	7,60	--	4,60
414420 - Zuweisungen und Zuschüsse für lau- fende Zwecke vom Land	622,20	--	4.600,00	4.960,95	360,95	--	4.338,75
414421 - Zuweisung vom Land (Beitragsfreiheit)	100.812,63	--	0,00	0,00	0,00	--	-100.812,63
414422 - Zuweisung für Sonderprogramme	1.196,00	--	2.700,00	3.878,00	1.178,00	--	2.682,00
414423 - Zuweisung vom Land für 2-Jährige (Be- treuungsbonus nach § 12a KitaG)	3.430,00	--	3.000,00	4.977,54	1.977,54	--	1.547,54



Jahresabschluss Wattenheim  
(Pfalz)

	Ergebnis des Haushaltsvor- jahres	Übertra- gung aus Vorjahr	Ansatz des Haushalts- jahres ein- schl. Nach- träge	Ergebnis des Haushalts- jahres	Abwei- chung im Haushalts- jahr	Übertra- gung in Folgejahr	Ergebnisverände- rung gegenüber Haushaltsvorjahr
414430 - Zuweisungen und Zuschüsse für lau- fende Zwecke von Ge- meinden und Gemeinde- verbänden	604,20	--	720,00	--	-720,00	--	-604,20
414431 - Zuweisungen und Zuschüsse für lau- fende Zwecke vom Ge- meinden und Gemeinde- verbänden (Personalkos- tenzuschüsse)	405.112,26	--	355.000,00	364.791,88	9.791,88	--	-40.320,38
414432 - Zuweisungen und Zuschüsse für lau- fende Zwecke von Ge- meinden und Gemeinde- verbänden (Elternbeiträ- ge)	12.317,43	--	50.000,00	42.524,58	-7.475,42	--	30.207,15
415100 - Erträge aus der Auflösung von Sonder- posten aus Zuwendungen	30.533,04	--	30.050,00	30.864,07	814,07	--	331,03
415200 - Erträge aus der Auflösung von Sonder- posten aus Zuwendungen - aus Anlageabgängen	--	--	0,00	105,06	105,06	--	105,06
E3 - Erträge der sozialen Sicherung	--	--	--	--	-0,00	--	--
E4 - Öffentlich-rechtliche Leistungsentgelte	96.201,22	--	74.400,00	76.579,48	2.179,48	--	-19.621,74
431200 - Gebühren für die Erteilung von Be- scheiden (u.a. Genehmi- gungen, Ablehnungen, Untersagungen)	225,00	--	200,00	50,00	-150,00	--	-175,00
432110 - Entgelte für die Benutzung von öffentli- chen Einrichtungen und für wirtschaftliche Dienst- leistungen - Nutzungsgebühren Festhallen u. DGH	3.060,00	--	2.500,00	2.830,00	330,00	--	-230,00
432240 - Entgelte - für das Bestattungswesen	3.852,00	--	4.000,00	3.525,00	-475,00	--	-327,00
436500 - Jagdpacht	12.605,04	--	14.400,00	16.488,42	2.088,42	--	3.883,38
437100 - Erträge aus der Auflösung von Sonder- posten für Beiträge und ähnliche Entgelte	71.674,84	--	49.300,00	49.298,41	-1,59	--	-22.376,43
439100 - Erträge aus der Auflösung von Sonder- posten für Grabnutzungs- entgelte	4.784,34	--	4.000,00	4.387,65	387,65	--	-396,69
E5 - Privatrechtliche	202.637,88	--	159.000,00	141.558,63	-17.441,37	--	-61.079,25



Jahresabschluss Wattenheim  
(Pfalz)

	Ergebnis des Haushaltsvor- jahres	Übertra- gung aus Vorjahr	Ansatz des Haushalts- jahres ein- schl. Nach- träge	Ergebnis des Haushalts- jahres	Abwei- chung im Haushalts- jahr	Übertra- gung in Folgejahr	Ergebnisverände- rung gegenüber Haushaltsvorjahr
Leistungsentgelte							
441200 - Mieten und Pachten	3.521,24	--	3.600,00	3.746,05	146,05	--	224,81
441230 - Mieten und Pachten - Pachten	303,81	--	250,00	304,15	54,15	--	0,34
441240 - Mieten und Pachten - Benutzungs- entgelte / Standgelder	200,00	--	200,00	225,00	25,00	--	25,00
441400 - Beteiligung Essenskosten	10.541,83	--	10.000,00	9.567,69	-432,31	--	-974,14
441900 - Sonstige privat- rechtliche Leistungsent- gelte	685,00	--	600,00	600,00	0,00	--	-85,00
441901 - Anteil Verkaufserlöse von FZV (Produktion/Verkauf)	187.386,00	--	144.350,00	127.115,74	-17.234,26	--	-60.270,26
E6 - Kostenerstattungen und Kostenumlagen	36.207,51	--	40.000,00	41.255,50	1.255,50	--	5.047,99
442430 - Kostenerstat- tungen und Kostenumla- gen von Gemeinden und Gemeindeverbänden	20.393,31	--	26.000,00	13.440,31	-12.559,69	--	-6.953,00
442450 - Kostenerstat- tungen und Kostenumla- gen - vom öffentlichen Bereich - von Anstalten	4.435,12	--	0,00	--	-0,00	--	-4.435,12
442480 - Kostenerstat- tungen und Kostenumla- gen von sonstigen öffent- lichen Sonderrechnungen	8.162,26	--	--	13.796,61	13.796,61	--	5.634,35
442510 - Kostenerstat- tungen und Kostenumla- gen - vom privaten Be- reich - von privaten Unternehmen	560,70	--	--	1.154,70	1.154,70	--	594,00
442590 - Kostenerstat- tungen und Kostenumla- gen - vom privaten Be- reich - vom sonstigen privaten Bereich	--	--	0,00	--	-0,00	--	--
442591 - Kostenerstat- tungen und Kostenumla- gen - vom privaten Be- reich - vom sonstigen privaten Bereich (Ersätze)	2.580,02	--	5.800,00	3.632,49	-2.167,51	--	1.052,47
442900 - Kostenerstat- tungen und Kostenumla- gen von Sonstigen	76,10	--	3.200,00	3.274,56	74,56	--	3.198,46
442901 - Kostenerstat- tungen und Kostenumla- gen von Sonstigen (Er-	0,00	--	5.000,00	5.956,83	956,83	--	5.956,83



Jahresabschluss Wattenheim  
(Pfalz)

	Ergebnis des Haushaltsvor- jahres	Übertra- gung aus Vorjahr	Ansatz des Haushalts- jahres ein- schl. Nach- träge	Ergebnis des Haushalts- jahres	Abwei- chung im Haushalts- jahr	Übertra- gung in Folgejahr	Ergebnisverände- rung gegenüber Haushaltsvorjahr
sätze)							
E7 - Sonstige laufende Erträge	160.690,62	--	68.360,00	95.061,53	26.701,53	--	-65.629,09
452100 - aktivierte Personalkosten	--	--	0,00	--	-0,00	--	--
461120 - Erträge aus der Veräußerung von Grundstücken und Gebäuden (Erlöse mit Gewinn)	3.521,00	--	4.030,00	4.024,80	-5,20	--	503,80
461300 - Erträge aus der Veräußerung des Umlaufvermögens (außer Vorräten und Wertpapieren)	94.311,62	--	--	--	-0,00	--	-94.311,62
462500 - Konzessionsabgaben	43.004,07	--	43.000,00	42.866,37	-133,63	--	-137,70
462700 - Versicherungserstattungen	1.657,23	--	0,00	--	-0,00	--	-1.657,23
462900 - Sonstige (Spenden, Ersatzleistungen, u.a.)	1.113,23	--	330,00	477,88	147,88	--	-635,35
466110 - Erträge aus der Auflösung von Wertberichtigungen auf Forderungen	--	--	0,00	1.486,49	1.486,49	--	1.486,49
466121 - Entnahme aus dem Sonderposten für Belastungen aus dem kommunalen Finanzausgleich (nicht zahlungswirksam)	--	--	--	19.431,00	19.431,00	--	19.431,00
466142 - Erträge aus der Auflösung von Rückstellungen für Ehrensold	2.476,00	--	21.000,00	19.943,00	-1.057,00	--	17.467,00
466143 - Erträge aus der Auflösung von Rückstellungen für Resturlaub	--	--	0,00	4.963,39	4.963,39	--	4.963,39
466144 - Erträge aus der Auflösung von Rückstellungen von Überstunden	309,02	--	0,00	1.868,60	1.868,60	--	1.559,58
466145 - Erträge aus der Auflösung von Pensionsrückstellungen des FZV	14.298,45	--	0,00	--	-0,00	--	-14.298,45
466146 - Nicht zahlungswirksame ordentliche Erträge	0,00	--	--	--	-0,00	--	-0,00
<b>E8 - Summe der laufenden Erträge aus Verwaltungstätigkeit</b>	<b>2.502.350,16</b>	<b>--</b>	<b>2.265.960,00</b>	<b>2.314.812,50</b>	<b>48.852,50</b>	<b>--</b>	<b>-187.537,66</b>
E9 - Personal- und Versorgungsaufwendungen	551.061,36	--	591.500,00	590.886,66	-613,34	--	39.825,30



Jahresabschluss Wattenheim  
(Pfalz)

	Ergebnis des Haushaltsvor- jahres	Übertra- gung aus Vorjahr	Ansatz des Haushalts- jahres ein- schl. Nach- träge	Ergebnis des Haushalts- jahres	Abwei- chung im Haushalts- jahr	Übertra- gung in Folgejahr	Ergebnisverände- rung gegenüber Haushaltsvorjahr
501100 - Bürgermeister (ehrenamtlich)	15.096,00	--	18.900,00	16.103,00	-2.797,00	--	1.007,00
501200 - Beigeordnete (ehrenamtlich)	--	--	2.000,00	3.480,56	1.480,56	--	3.480,56
501400 - Rats- und Ausschussmitglieder	4.590,00	--	3.500,00	3.060,00	-440,00	--	-1.530,00
502210 - Arbeitnehmer - Vergütungen	400.682,40	--	424.750,00	422.826,58	-1.923,42	--	22.144,18
502220 - Arbeitnehmer - Leistungszulagen	--	--	8.550,00	7.217,24	-1.332,76	--	7.217,24
502991 - Vergütungen für Schriftföhrtätigkeiten	--	--	0,00	--	-0,00	--	--
503200 - Arbeitnehmer - Zusatzversorgungskasse	30.871,70	--	34.450,00	32.986,00	-1.464,00	--	2.114,30
504200 - Arbeitnehmer - Sozialversicherung	81.419,54	--	87.850,00	90.060,39	2.210,39	--	8.640,85
504900 - Sonstige - Sozialversicherung	981,24	--	1.250,00	1.828,77	578,77	--	847,53
505200 - Arbeitnehmer - Beihilfeversicherung	117,12	--	100,00	117,12	17,12	--	0,00
508210 - Zuführungen zu Rückstellungen für nicht genommenen Urlaub	1.333,51	--	0,00	--	-0,00	--	-1.333,51
508220 - Zuführungen zu Rückstellungen für Über- stunden	66,85	--	0,00	--	-0,00	--	-66,85
511300 - Versorgungs- aufwendungen für ehren- amtlich Tätige (Ehren- sold)	10.104,00	--	10.150,00	10.362,00	212,00	--	258,00
517101 - Zuführung zu Ehrensoldrückstellungen	5.799,00	--	0,00	--	-0,00	--	-5.799,00
517102 - Zuführung zu Ehrensoldrückstellungen für Versorgungsempfän- ger	--	--	--	2.845,00	2.845,00	--	2.845,00
E10 - Aufwendungen für Sach- und Dienstleistun- gen	343.404,69	--	290.920,00	261.071,29	-29.848,71	--	-82.333,40
522110 - Aufwendungen für Heizung	8.408,04	--	11.000,00	11.113,33	113,33	--	2.705,29
522120 - Aufwendungen für Reinigung und Abfall- beseitigung	3.545,39	--	7.000,00	4.301,60	-2.698,40	--	756,21
522130 - Aufwendungen für Strom-, Wasser- und Abwassergebühren	19.814,06	--	21.100,00	19.140,46	-1.959,54	--	-673,60
523110 - Unterhaltung der Grundstücke, Außen- anlagen, Gebäude und	29.500,48	--	31.000,00	16.009,31	-14.990,69	--	-13.491,17



Jahresabschluss Wattenheim  
(Pfalz)

	Ergebnis des Haushaltsvor- jahres	Übertra- gung aus Vorjahr	Ansatz des Haushalts- jahres ein- schl. Nach- träge	Ergebnis des Haushalts- jahres	Abwei- chung im Haushalts- jahr	Übertra- gung in Folgejahr	Ergebnisverände- rung gegenüber Haushaltsvorjahr
Gebäudeeinrichtungen - Grundstücke							
523150 - Versicherungsschäden	1.189,62	--	--	--	-0,00	--	-1.189,62
523380 - Unterhaltung des Infrastrukturvermögens - Straßen, Wege, Plätze und Verkehrslenkungsanlagen	2.412,67	--	1.000,00	--	-1.000,00	--	-2.412,67
523381 - Unterhaltung des Infrastrukturvermögens - Unterhaltung der Straßen, Gehwege usw.	17.207,51	--	30.000,00	15.006,84	-14.993,16	--	-2.200,67
523382 - Unterhaltung der Straßenbeleuchtung incl. Wartungskosten	5.555,78	--	2.500,00	4.747,05	2.247,05	--	-808,73
523600 - Unterhaltung der Maschinen und technischen Anlagen	--	--	300,00	448,57	148,57	--	448,57
523700 - Unterhaltung der Betriebs- und Geschäftsausstattung	833,61	--	1.750,00	1.114,35	-635,65	--	280,74
523800 - Geringwertige Geräte, Ausstattungs-, Ausrüstungs- und sonstige Gebrauchsgegenstände	3.044,38	--	2.400,00	754,78	-1.645,22	--	-2.289,60
524200 - Essenskosten	10.624,59	--	10.000,00	10.975,55	975,55	--	350,96
524500 - Budget	4.476,08	--	5.500,00	4.047,54	-1.452,46	--	-428,54
524580 - Aufwendungen für Sonderprogramme	2.435,62	--	2.700,00	3.385,87	685,87	--	950,25
524900 - Sonstige Aufwendungen für Sachleistungen	1.864,34	--	2.770,00	2.305,48	-464,52	--	441,14
525430 - Kostenerstattungen an Gemeinden und Gemeindeverbände	47.771,70	--	26.400,00	29.948,78	3.548,78	--	-17.822,92
525480 - Kostenerstattungen an sonstige öffentliche Sonderrechnungen	37.900,65	--	35.000,00	40.489,00	5.489,00	--	2.588,35
529310 - Anteil Betriebsaufwand von FZV (Produktion/Verkauf)	146.820,17	--	100.500,00	97.282,78	-3.217,22	--	-49.537,39
E11 - Abschreibungen	189.990,47	--	141.850,00	145.165,52	3.315,52	--	-44.824,95
532300 - Abschreibungen auf immaterielle Vermögensgegenstände aus geleisteten Zuwendungen als Nutzungsberechtigter	18.882,37	--	18.750,00	18.882,48	132,48	--	0,11



Jahresabschluss Wattenheim  
(Pfalz)

	Ergebnis des Haushaltsvor- jahres	Übertra- gung aus Vorjahr	Ansatz des Haushalts- jahres ein- schl. Nach- träge	Ergebnis des Haushalts- jahres	Abwei- chung im Haushalts- jahr	Übertra- gung in Folgejahr	Ergebnisverände- rung gegenüber Haushaltsvorjahr
534100 - Abschreibungen auf Wohnbauten	228,33	--	300,00	--	-300,00	--	-228,33
534200 - Abschreibungen auf soziale Einrichtungen	11.412,03	--	11.400,00	11.440,77	40,77	--	28,74
534900 - Abschreibungen auf bebaute Grundstücke mit sonstigen Gebäuden	28.576,40	--	28.550,00	28.556,48	6,48	--	-19,92
535100 - Abschreibungen auf Brücken, Tunnel und ingenieurtechnische Anlagen	2.133,45	--	2.150,00	2.133,43	-16,57	--	-0,02
535800 - Abschreibungen auf Straßen, Wege, Plätze und Verkehrslenkungsanlagen	115.512,88	--	68.250,00	68.745,78	495,78	--	-46.767,10
535900 - Abschreibungen auf sonstige Bauten des Infrastrukturvermögens	934,44	--	950,00	934,44	-15,56	--	0,00
537200 - Abschreibungen auf Kulturdenkmäler	186,12	--	200,00	186,12	-13,88	--	0,00
538310 - Abschreibungen auf Betriebs- und Geschäftsausstattung - Betriebsvorrichtungen	6,56	--	--	--	-0,00	--	-6,56
538500 - Abschreibungen auf Betriebs- und Geschäftsausstattung	11.946,45	--	11.100,00	14.114,60	3.014,60	--	2.168,15
538600 - Abschreibungen auf Nutzpflanzen und Nutztiere	171,44	--	200,00	171,42	-28,58	--	-0,02
E12 - Zuwendungen, Umlagen und sonstige Transferaufwendungen	1.122.671,98	--	1.183.150,00	1.200.799,19	17.649,19	--	78.127,21
541440 - Zuweisungen und Zuschüsse an Zweckverbände	38.450,87	--	38.000,00	48.246,15	10.246,15	--	9.795,28
541441 - Zuweisungen und Zuschüsse an Zweckverbände (für Finanzierung Rückstellungen)	0,00	--	--	12.464,69	12.464,69	--	12.464,69
541450 - Zuweisungen und Zuschüsse an Anstalten	33.032,42	--	100,00	--	-100,00	--	-33.032,42
541480 - Zuweisungen und Zuschüsse an den öffentlichen Bereich - an sonstige öffentliche Sonderrechnungen	--	--	--	35.744,17	35.744,17	--	35.744,17
541590 - Zuweisungen und Zuschüssen für laufende Zwecke an den	5.515,29	--	0,00	--	-0,00	--	-5.515,29



Jahresabschluss Wattenheim  
(Pfalz)

	Ergebnis des Haushaltsvor- jahres	Übertra- gung aus Vorjahr	Ansatz des Haushalts- jahres ein- schl. Nach- träge	Ergebnis des Haushalts- jahres	Abwei- chung im Haushalts- jahr	Übertra- gung in Folgejahr	Ergebnisverände- rung gegenüber Haushaltsvorjahr
sonstigen privaten Be- reich							
541900 - Zuweisungen und Zuschüsse für lau- fende Zwecke an Sonsti- ge	--	--	5.800,00	5.235,29	-564,71	--	5.235,29
543100 - Gewerbesteuer- umlage	17.517,40	--	17.700,00	17.665,89	-34,11	--	148,49
544110 - Allgemeine Umlagen an das Land - Finanzierungsbeitrag Fonds Deutsche Einheit	5.419,00	--	--	--	-0,00	--	-5.419,00
544210 - Allgemeine Umlagen an Gemeinde- verbände - Landkreise	549.308,00	--	578.920,00	579.276,00	356,00	--	29.968,00
544230 - Allgemeine Umlagen an Gemeinde- verbände - Verbandsge- meinden	376.574,00	--	404.230,00	404.428,00	198,00	--	27.854,00
544240 - Sonderumlage für Schulen und Schul- turnhallen	96.855,00	--	101.400,00	97.739,00	-3.661,00	--	884,00
544400 - Umlage an die AöR Freibäder Altlein- gen und Hettenleidelheim	0,00	--	37.000,00	0,00	-37.000,00	--	0,00
E13 - Aufwendungen der sozialen Sicherung	--	--	--	--	-0,00	--	--
E14 - Sonstige laufende Aufwendungen	60.485,96	--	54.130,00	41.049,25	-13.080,75	--	-19.436,71
561200 - Aufwendungen für Aus- und Fortbildung, Umschulung	3.425,90	--	1.500,00	156,00	-1.344,00	--	-3.269,90
561300 - Aufwendungen für übernommene Reise- kosten für Dienstreisen und Dienstgänge - Allge- mein	97,30	--	320,00	138,25	-181,75	--	40,95
561500 - Aufwendungen für Dienst- und Schutz- kleidung, persönliche Ausrüstungsgegenstände	95,08	--	0,00	0,00	0,00	--	-95,08
562100 - Mieten, Pachten und Erbbauzinsen	1.233,79	--	1.500,00	1.233,79	-266,21	--	0,00
562530 - Sachverständi- gen-, Gerichts- und ähnliche Aufwendungen - Gerichts-, Anwalts-, Notar-, Gerichtsvollzie- herkosten usw.	--	--	5.000,00	621,30	-4.378,70	--	621,30
562550 - Sachverständi- gen-, Gerichts- und ähnliche Aufwendungen -	--	--	5.000,00	--	-5.000,00	--	--





Jahresabschluss Wattenheim  
(Pfalz)

	Ergebnis des Haushaltsvor- jahres	Übertra- gung aus Vorjahr	Ansatz des Haushalts- jahres ein- schl. Nach- träge	Ergebnis des Haushalts- jahres	Abwei- chung im Haushalts- jahr	Übertra- gung in Folgejahr	Ergebnisverände- rung gegenüber Haushaltsvorjahr
Aufwendungen für Flächennutzungsplan und Bebauungspläne							
562590 - Sachverständigen-, Gerichts- und ähnliche Aufwendungen - Sonstige	--	--	11.000,00	11.045,60	45,60	--	11.045,60
563100 - Büromaterial	95,90	--	50,00	43,23	-6,77	--	-52,67
563410 - Telefon, Datenübertragungskosten - Fernmeldegebühren	550,99	--	1.150,00	1.008,15	-141,85	--	457,16
563600 - Öffentlichkeitsarbeit	--	--	250,00	0,00	-250,00	--	0,00
563620 - Öffentlichkeitsarbeit - Neujahrsempfang	--	--	450,00	221,23	-228,77	--	221,23
563900 - Sonstige Geschäftsaufwendungen	6.173,80	--	7.650,00	6.113,33	-1.536,67	--	-60,47
563910 - 800-Jahr-Feier	--	--	0,00	--	-0,00	--	--
564110 - Versicherungsbeiträge - Versicherung allgemein	4.953,72	--	5.160,00	4.834,21	-325,79	--	-119,51
564120 - Versicherungsbeiträge - Kfz-Versicherungen	74,00	--	100,00	86,30	-13,70	--	12,30
564130 - Versicherungsbeiträge - Haftpflichtversicherungen	4.977,04	--	5.300,00	4.956,30	-343,70	--	-20,74
564140 - Versicherungsbeiträge - Unfallversicherungen	5.490,92	--	5.600,00	5.592,19	-7,81	--	101,27
564190 - Versicherungsbeiträge - Sonstige Versicherungen	--	--	0,00	--	-0,00	--	--
564200 - Beiträge zu Wirtschaftsverbänden, Berufsvertretungen und Vereinen	7.386,73	--	1.100,00	1.098,67	-1,33	--	-6.288,06
565120 - Verluste aus dem Abgang von Gegenständen des Anlagevermögens - Sachanlagen (Verlust bei Veräußerung)	2.682,51	--	0,00	--	-0,00	--	-2.682,51
565510 - Wertberichtigungen zu Forderungen - Einzelwertberichtigung	789,50	--	0,00	--	-0,00	--	-789,50
565520 - Wertberichtigungen zu Forderungen - Pauschalwertberichtigung	42,04	--	--	--	-0,00	--	-42,04
565600 - Einstellungen und Zuschreibungen in die Sonderposten	--	--	--	1.741,79	1.741,79	--	1.741,79



Jahresabschluss Wattenheim  
(Pfalz)

	Ergebnis des Haushaltsvor- jahres	Übertra- gung aus Vorjahr	Ansatz des Haushalts- jahres ein- schl. Nach- träge	Ergebnis des Haushalts- jahres	Abwei- chung im Haushalts- jahr	Übertra- gung in Folgejahr	Ergebnisverände- rung gegenüber Haushaltsvorjahr
568100 - Grundsteuer	938,32	--	900,00	923,46	23,46	--	-14,86
568200 - Kraftfahrzeug- steuer	--	--	0,00	--	-0,00	--	--
569200 - Verfügungsmittel	512,49	--	250,00	220,51	-29,49	--	-291,98
569310 - Repräsentation- en - allgemein	1.534,93	--	350,00	571,17	221,17	--	-963,76
569320 - Repräsentation- en - Jubiläen bei Bür- gern, Seniorenveranstal- tungen	--	--	1.500,00	443,77	-1.056,23	--	443,77
591100 - Einstellungen in den Sonderposten für Belastungen aus dem kommunalen Finanzaus- gleich (nicht zahlungs- wirksam)	19.431,00	--	--	--	-0,00	--	-19.431,00
<b>E15 - Summe der lau- fenden Aufwendungen aus Verwaltungstätig- keit</b>	<b>2.267.614,46</b>	<b>--</b>	<b>2.261.550,00</b>	<b>2.238.971,91</b>	<b>-22.578,09</b>	<b>--</b>	<b>-28.642,55</b>
<b>E16 - Laufendes Ergeb- nis aus Verwaltungstätig- keit</b>	<b>234.735,70</b>	<b>--</b>	<b>4.410,00</b>	<b>75.840,59</b>	<b>71.430,59</b>	<b>--</b>	<b>-158.895,11</b>
E17 - Zinserträge und sonstige Finanzerträge	31.523,17	--	32.430,00	32.749,88	319,88	--	1.226,71
472100 - Zinsen aus Stundungen und Verren- tungen	239,19	--	100,00	--	-100,00	--	-239,19
474000 - Erträge aus Beteiligungen ohne assoziierte Unternehmen	29.400,00	--	32.000,00	32.000,00	0,00	--	2.600,00
478110 - Erträge aus Wertpapieren des Anla- gevermögens - Dividende aus Aktien	20,98	--	30,00	19,88	-10,12	--	-1,10
479200 - Vollverzinsung aus Gewerbesteuer (§ 233a AO)	1.853,00	--	300,00	699,00	399,00	--	-1.154,00
479900 - Sonstige	10,00	--	0,00	31,00	31,00	--	21,00
E18 - Zinsaufwendungen und sonstige Finanzauf- wendungen	11.129,80	--	10.100,00	8.275,28	-1.824,72	--	-2.854,52
574300 - Zins- und sons- tige Finanzaufwendungen an Gemeinden und Gemeindeverbände	--	--	1.000,00	--	-1.000,00	--	--
574311 - an Gemeinden und Gemeindeverbände (Zinserstattungen an Gemeinden)	0,00	--	--	--	-0,00	--	-0,00



Jahresabschluss Wattenheim  
(Pfalz)

	Ergebnis des Haushaltsvor- jahres	Übertra- gung aus Vorjahr	Ansatz des Haushalts- jahres ein- schl. Nach- träge	Ergebnis des Haushalts- jahres	Abwei- chung im Haushalts- jahr	Übertra- gung in Folgejahr	Ergebnisverände- rung gegenüber Haushaltsvorjahr
575110 - Zins- und sonstige Finanzaufwendungen an Banken	5.050,01	--	3.300,00	3.277,81	-22,19	--	-1.772,20
575120 - Zins- und sonstige Finanzaufwendungen an Sparkassen	5.013,79	--	4.600,00	4.614,92	14,92	--	-398,87
575190 - Zins- und sonstige Finanzaufwendungen an sonstige inländische Kreditinstitute	249,00	--	200,00	201,55	1,55	--	-47,45
579100 - Sonstige Zinsen und Finanzaufwendungen aus der Vollverzinsung der Gewerbesteuer (§ 233a AO)	817,00	--	1.000,00	181,00	-819,00	--	-636,00
<b>E19 - Saldo der Zins- und sonstigen Finanzerträge und – aufwendungen</b>	<b>20.393,37</b>	<b>--</b>	<b>22.330,00</b>	<b>24.474,60</b>	<b>2.144,60</b>	<b>--</b>	<b>4.081,23</b>
E20 - Ordentliches Ergebnis	255.129,07	--	26.740,00	100.315,19	73.575,19	--	-154.813,88
E21a - Außerordentliche Erträge	--	--	--	--	-0,00	--	--
E21b - Außerordentliche Aufwendungen	--	--	--	--	-0,00	--	--
E21 - Außerordentliches Ergebnis	--	--	--	--	-0,00	--	--
E22a - Erträge aus internen Leistungsbeziehungen	29.416,51	--	36.300,00	31.929,74	-4.370,26	--	2.513,23
481200 - Ertrag aus internen Leistungsbeziehungen	29.416,51	--	36.300,00	31.929,74	-4.370,26	--	2.513,23
E22b - Aufwendungen aus internen Leistungsbeziehungen	29.416,51	--	36.300,00	31.929,74	-4.370,26	--	2.513,23
581200 - Aufwand aus internen Leistungsbeziehungen	29.416,51	--	36.300,00	31.929,74	-4.370,26	--	2.513,23
<b>E22 - Saldo aus internen Leistungsbeziehungen</b>	<b>0,00</b>	<b>--</b>	<b>0,00</b>	<b>0,00</b>	<b>0,00</b>	<b>--</b>	<b>0,00</b>
<b>E23 - Jahresergebnis (Jahresüberschuss / Jahresfehlbetrag)</b>	<b>255.129,07</b>	<b>--</b>	<b>26.740,00</b>	<b>100.315,19</b>	<b>73.575,19</b>	<b>--</b>	<b>-154.813,88</b>



Jahresabschluss Wattenheim  
(Pfalz)

## 2 Finanzrechnung

### 2.1 Finanzrechnung (Muster 16 zu § 45 GemHVO)

	Ergebnis des Haushaltsvorjahres	Übertragung aus Vorjahr	Ansatz des Haushaltsjahres einschl. Nachträge	Ergebnis des Haushaltsjahres	Abweichung im Haushaltsjahr	Übertragung in Folgejahr	Ergebnisveränderung gegenüber Haushaltsvorjahr
F1 - Steuern und ähnliche Abgaben	1.242.674,86	--	1.287.500,00	1.302.311,56	14.811,56	--	59.636,70
F2 - Zuwendungen, allgemeine Umlagen und sonstige Transfer-einzahlungen	627.177,21	--	606.650,00	657.594,87	50.944,87	--	30.417,66
F3 - Einzahlungen der sozialen Sicherung	--	--	--	--	-0,00	--	--
F4 - Öffentlich-rechtliche Leistungs-entgelte	20.071,04	--	21.100,00	20.039,50	-1.060,50	--	-31,54
F5 - Privatrechtliche Leistungsentgelte	154.499,77	--	159.000,00	205.930,23	46.930,23	--	51.430,46
F6 - Kostenerstattungen und Kostenumlagen	37.225,34	--	40.000,00	18.259,52	-21.740,48	--	-18.965,82
F7 - Sonstige laufende Einzahlungen	140.492,33	--	47.360,00	50.044,75	2.684,75	--	-90.447,58
<b>F8 - Summe der laufenden Einzahlungen aus Verwaltungstätigkeit</b>	<b>2.222.140,55</b>	<b>--</b>	<b>2.161.610,00</b>	<b>2.254.180,43</b>	<b>92.570,43</b>	<b>--</b>	<b>32.039,88</b>
F9 - Personal- und Versorgungsauszahlungen	543.525,23	--	591.500,00	587.864,17	-3.635,83	--	44.338,94
F10 - Auszahlungen für Sach- und Dienstleistungen	297.130,87	--	291.120,00	325.190,60	34.070,60	--	28.059,73
F11 - nicht besetzt							
F12 - Zuwendungen, Umlagen und sonstige Transferauszahlungen	1.072.188,36	--	1.183.150,00	1.221.606,26	38.456,26	--	149.417,90
F13 - Auszahlungen der sozialen Sicherung	--	--	--	--	-0,00	--	--
F14 - Sonstige laufende Auszahlungen	36.557,20	--	54.130,00	39.549,42	-14.580,58	--	2.992,22
<b>F15 - Summe der laufenden Auszahlungen aus Verwaltungstätigkeit</b>	<b>1.949.401,66</b>	<b>--</b>	<b>2.119.900,00</b>	<b>2.174.210,45</b>	<b>54.310,45</b>	<b>--</b>	<b>224.808,79</b>
<b>F16 - Saldo der laufenden Ein- und Auszahlungen aus Verwaltungstätigkeit</b>	<b>272.738,89</b>	<b>--</b>	<b>41.710,00</b>	<b>79.969,98</b>	<b>38.259,98</b>	<b>--</b>	<b>-192.768,91</b>
F17 - Zinseinzahlungen und sonstige Finanzeinzahlungen	31.135,50	--	32.430,00	33.098,17	668,17	--	1.962,67



Jahresabschluss Wattenheim  
(Pfalz)

	Ergebnis des Haushaltsvor- jahres	Übertra- gung aus Vorjahr	Ansatz des Haushaltsjah- res einschl. Nachträge	Ergebnis des Haushaltsjah- res	Abwei- chung im Haushalts- jahr	Übertra- gung in Folgejahr	Ergebnisverände- rung gegenüber Haushaltsvorjahr
F18 - Zinsauszahlungen und sonstige Finanzauszahlungen	9.885,19	--	10.100,00	10.173,04	73,04	--	287,85
<b>F19 - Saldo der Zins- und sonstigen Finanz- ein- und - auszahlungen</b>	<b>21.250,31</b>	--	<b>22.330,00</b>	<b>22.925,13</b>	<b>595,13</b>	--	<b>1.674,82</b>
<b>F20 - Saldo der ordentlichen Ein- und Auszahlungen</b>	<b>293.989,20</b>	--	<b>64.040,00</b>	<b>102.895,11</b>	<b>38.855,11</b>	--	<b>-191.094,09</b>
<b>F21 - Saldo der außerordentlichen Ein- und Auszahlungen</b>	--	--	--	--	<b>-0,00</b>	--	--
F21a - Außerordentliche Einzahlungen	--	--	--	--	-0,00	--	--
F21b - Außerordentliche Auszahlungen	--	--	--	--	-0,00	--	--
<b>F22 - Saldo der Ein- und Auszahlungen aus internen Leistungsbeziehungen</b>	<b>0,00</b>	--	<b>0,00</b>	<b>0,00</b>	<b>0,00</b>	--	<b>0,00</b>
F22a - Einzahlungen aus internen Leistungsbeziehungen	29.416,51	--	36.300,00	31.929,74	-4.370,26	--	2.513,23
F22b - Auszahlungen aus internen Leistungsbeziehungen	29.416,51	--	36.300,00	31.929,74	-4.370,26	--	2.513,23
<b>F23 - Saldo der ordentlichen und außerordentlichen Ein- und Auszahlungen</b>	<b>293.989,20</b>	--	<b>64.040,00</b>	<b>102.895,11</b>	<b>38.855,11</b>	--	<b>-191.094,09</b>
F24 - Einzahlungen aus Investitionszuwendungen	1.884,71	--	9.450,00	8.779,57	-670,43	--	6.894,86
F25 - Einzahlungen aus Beiträgen und ähnlichen Entgelten, sonstige Sonderposten	11.465,00	--	8.000,00	6.101,25	-1.898,75	--	-5.363,75
F26 - Sonstige Investitionseinzahlungen	20.767,38	--	0,00	-14,80	-14,80	--	-20.782,18
<b>F27 - Summe der Einzahlungen aus Investitionstätigkeit</b>	<b>34.117,09</b>	--	<b>17.450,00</b>	<b>14.866,02</b>	<b>-2.583,98</b>	--	<b>-19.251,07</b>
F28 - Auszahlungen für immaterielle Vermögensgegenstände	3.804,00	--	1.000,00	--	-1.000,00	--	-3.804,00
F29 - Auszahlungen für Sachanlagen	43.512,29	--	132.500,00	81.109,70	-51.390,30	--	37.597,41
F30 - Auszahlungen für Finanzanlagen	1.000,00	--	--	--	-0,00	--	-1.000,00
F31 - Sonstige Investitionsauszahlungen	--	--	0,00	0,00	0,00	--	0,00



Jahresabschluss Wattenheim  
(Pfalz)

	Ergebnis des Haushaltsvor- jahres	Übertra- gung aus Vorjahr	Ansatz des Haushaltsjah- res einschl. Nachträge	Ergebnis des Haushaltsjah- res	Abwei- chung im Haushalts- jahr	Übertra- gung in Folgejahr	Ergebnisverände- rung gegenüber Haushaltsvorjahr
<b>F32 - Summe der Auszahlungen aus Investitionstätigkeit</b>	<b>48.316,29</b>	--	<b>133.500,00</b>	<b>81.109,70</b>	<b>-52.390,30</b>	--	<b>32.793,41</b>
<b>F33 - Saldo der Ein- und Auszahlungen aus Investitionstätig- keit</b>	<b>-14.199,20</b>	--	<b>-116.050,00</b>	<b>-66.243,68</b>	<b>49.806,32</b>	--	<b>-52.044,48</b>
<b>F34 - Finanzmittel- überschuss / Fi- nanzmittelfehlbetrag</b>	<b>279.790,00</b>	--	<b>-52.010,00</b>	<b>36.651,43</b>	<b>88.661,43</b>	--	<b>-243.138,57</b>
F35 - Aufnahme von Investitionskrediten	0,00	14.199,20	116.050,00	0,00	-130.249,20	66.000,00	0,00
F36 - Tilgung von Investitionskrediten	51.586,02	--	51.000,00	56.408,39	5.408,39	--	4.822,37
<b>F37 - Saldo der Ein- und Auszahlungen aus Investitionskredi- ten</b>	<b>-51.586,02</b>	<b>14.199,20</b>	<b>65.050,00</b>	<b>-56.408,39</b>	<b>-135.657,59</b>	<b>66.000,00</b>	<b>-4.822,37</b>
F38a - Einzahlungen Forderungen Einheits- kasse	--	--	--	--	-0,00	--	--
F38b - Auszahlungen Forderungen Einheits- kasse	--	--	--	--	-0,00	--	--
F38c - Einzahlungen aus durchlaufenden Geldern	36.989,50	--	0,00	26.118,16	26.118,16	--	-10.871,34
F38d - Auszahlungen aus durchlaufenden Geldern	36.522,19	--	0,00	24.159,51	24.159,51	--	-12.362,68
F38 - Veränderung der Forderungen gegen- über der Verbandsgeme- inde im Rahmen der Einheitskasse	467,31	--	0,00	1.958,65	1.958,65	--	1.491,34
F39a - Einzahlungen Verbindlichkeiten Einheitskasse	--	--	0,00	17.798,31	17.798,31	--	17.798,31
F39b - Auszahlungen Verbindlichkeiten Einheitskasse	228.671,29	--	13.040,00	--	-13.040,00	--	-228.671,29
<b>F39 - Veränderung der Verbindlichkeiten gegenüber der Ver- bandsgemeinde im Rahmen der Ein- heitskasse</b>	<b>-228.671,29</b>	--	<b>-13.040,00</b>	<b>17.798,31</b>	<b>30.838,31</b>	--	<b>246.469,60</b>
<b>F40 - Saldo der Ein- und Auszahlungen aus Finanzierungstätig- keit</b>	<b>-279.790,00</b>	<b>14.199,20</b>	<b>52.010,00</b>	<b>-36.651,43</b>	<b>-102.860,63</b>	<b>66.000,00</b>	<b>243.138,57</b>
F41a - Einzahlungen durchlaufende Gelder	36.989,50	--	0,00	26.118,16	26.118,16	--	-10.871,34



Jahresabschluss Wattenheim  
(Pfalz)

	Ergebnis des Haushaltsvor- jahres	Übertra- gung aus Vorjahr	Ansatz des Haushaltsjah- res einschl. Nachträge	Ergebnis des Haushaltsjah- res	Abwei- chung im Haushalts- jahr	Übertra- gung in Folgejahr	Ergebnisverände- rung gegenüber Haushaltsvorjahr
F41b - Auszahlungen durchlaufende Gelder	36.522,19	--	0,00	24.159,51	24.159,51	--	-12.362,68
<b>F41 - Saldo der durchlaufenden Gelder</b>	<b>467,31</b>	<b>--</b>	<b>0,00</b>	<b>1.958,65</b>	<b>1.958,65</b>	<b>--</b>	<b>1.491,34</b>
<b>F42 - Verwendung Finanzmittelüber- schuss / Deckung Finanzmittelfehlbe- trag</b>	<b>-279.322,69</b>	<b>14.199,20</b>	<b>52.010,00</b>	<b>-34.692,78</b>	<b>-100.901,98</b>	<b>66.000,00</b>	<b>244.629,91</b>
F43 - Veränderung der liquiden Mittel (einschl. durchlaufende Gelder)	0,00	--	0,00	0,00	0,00	--	0,00
<b>F44 - nachrichtlich: Ausgleich Finanz- haushalt (F23 - F36)</b>	<b>242.403,18</b>	<b>--</b>	<b>13.040,00</b>	<b>46.486,72</b>	<b>33.446,72</b>	<b>--</b>	<b>-195.916,46</b>



Jahresabschluss Wattenheim  
(Pfalz)

2.2 Finanzrechnung mit Konten

	Ergebnis des Haushaltsvorjahres	Übertragung aus Vorjahr	Ansatz des Haushaltsjahres einschl. Nachträge	Ergebnis des Haushaltsjahres	Abweichung im Haushaltsjahr	Übertragung in Folgejahr	Ergebnisveränderung gegenüber Haushaltsvorjahr
F1 - Steuern und ähnliche Abgaben	1.242.674,86	--	1.287.500,00	1.302.311,56	14.811,56	--	59.636,70
601100 - Grundsteuer A	8.352,53	--	7.800,00	7.834,45	34,45	--	-518,08
601200 - Grundsteuer B	153.995,06	--	160.700,00	161.779,37	1.079,37	--	7.784,31
601310 - Gewerbesteuer - Gewerbesteuerzahlungen laufendes Jahr	58.750,00	--	69.000,00	69.856,45	856,45	--	11.106,45
601321 - Gewerbesteuer - Gewerbesteuer Vorjahre	42.071,51	--	41.000,00	43.366,56	2.366,56	--	1.295,05
601331 - Gewerbesteuer - Gewerbesteuererstattungen Vorjahre	-7.207,35	--	-9.500,00	-11.920,19	-2.420,19	--	-4.712,84
602100 - Gemeindeanteil an der Einkommensteuer	869.033,34	--	900.000,00	920.928,16	20.928,16	--	51.894,82
602200 - Gemeindeanteil an der Umsatzsteuer	15.032,59	--	15.200,00	17.257,48	2.057,48	--	2.224,89
603300 - Hundesteuer	15.257,00	--	15.500,00	16.363,00	863,00	--	1.106,00
605210 - vom Land - Familienleistungsausgleich	87.390,18	--	87.800,00	76.846,28	-10.953,72	--	-10.543,90
F2 - Zuwendungen, allgemeine Umlagen und sonstige Transferzahlungen	627.177,21	--	606.650,00	657.594,87	50.944,87	--	30.417,66
611110 - vom Land - Schlüsselzuweisung A	157.686,00	--	139.010,00	139.013,00	3,00	--	-18.673,00
611130 - vom Land - Schlüsselzuweisung B2	--	--	1.000,00	990,00	-10,00	--	990,00
613200 - Sonstige allgemeine Zuweisungen vom Land	50.566,00	--	50.600,00	50.566,00	-34,00	--	0,00
614410 - Zuweisungen u. Zuschüsse für lfd. Zwecke vom Bund	23,00	--	20,00	--	-20,00	--	-23,00
614420 - Zuweisungen u. Zuschüsse für lfd. Zwecke vom Land	622,20	--	4.600,00	4.960,95	360,95	--	4.338,75
614421 - Zuweisung vom Land (Beitragsfreiheit)	65.386,43	--	0,00	35.426,20	35.426,20	--	-29.960,23
614422 - Zuweisung für Sonderprogramme	3.033,00	--	2.700,00	3.190,00	490,00	--	157,00
614423 - Zuweisung vom Land für 2-jährige (Betreuungsbonus nach § 12a KitaG)	3.430,00	--	3.000,00	4.977,54	1.977,54	--	1.547,54





Jahresabschluss Wattenheim  
(Pfalz)

	Ergebnis des Haushaltsvor- jahres	Übertra- gung aus Vorjahr	Ansatz des Haushaltsjah- res einschl. Nachträge	Ergebnis des Haushaltsjah- res	Abwei- chung im Haushalts- jahr	Übertra- gung in Folgejahr	Ergebnisverände- rung gegenüber Haushaltsvorjahr
614430 - Zuweisungen u. Zuschüsse für lfd. Zwecke von Gemein- den und Gemeindever- bänden	725,00	--	720,00	604,20	-115,80	--	-120,80
614431 - Zuweisungen und Zuschüsse für lfd. Zwecke von Gemein- den/Gde.Verbände (Personalkostenzu- schüsse / Boni)	345.705,58	--	355.000,00	375.866,98	20.866,98	--	30.161,40
614432 - Zuweisungen und Zuschüsse für lfd. Zwecke von Gemein- den/Gde.Verbände (Elternbeiträge)	--	--	50.000,00	42.000,00	-8.000,00	--	42.000,00
F3 - Einzahlungen der sozialen Sicherung	--	--	--	--	-0,00	--	--
F4 - Öffentlich- rechtliche Leistungs- entgelte	20.071,04	--	21.100,00	20.039,50	-1.060,50	--	-31,54
631200 - Gebühren für die Erteilung von Be- scheiden (u.a. Geneh- migungen, Ablehnun- gen, Untersagungen)	200,00	--	200,00	75,00	-125,00	--	-125,00
632100 - Entgelte für die Benutzung von öffentlichen Einrichtun- gen und für wirtschaftli- che Dienstleistungen	-4,00	--	--	--	-0,00	--	4,00
632110 - Nutzungsge- bühren Festhallen u. DGH	3.118,00	--	2.500,00	1.919,50	-580,50	--	-1.198,50
632240 - Entgelte - für das Bestattungswesen	4.152,00	--	4.000,00	3.045,00	-955,00	--	-1.107,00
636500 - Jagdpacht	12.605,04	--	14.400,00	15.000,00	600,00	--	2.394,96
F5 - Privatrechtliche Leistungsentgelte	154.499,77	--	159.000,00	205.930,23	46.930,23	--	51.430,46
641100 - Einzahlungen aus Verkäufen von Vorräten	823,12	--	--	--	-0,00	--	-823,12
641200 - Mieten und Pachten	21,24	--	3.600,00	7.588,40	3.988,40	--	7.567,16
641230 - Mieten / Pachten / Erbbauzinsen	303,81	--	250,00	303,81	53,81	--	0,00
641240 - Mieten und Pachten - Benutzungs- entgelte	150,00	--	200,00	275,00	75,00	--	125,00
641400 - Beteiligung Essenskosten	11.516,00	--	10.000,00	9.692,02	-307,98	--	-1.823,98
641900 - Sonstige	600,00	--	600,00	685,00	85,00	--	85,00



Jahresabschluss Wattenheim  
(Pfalz)

	Ergebnis des Haushaltsvor- jahres	Übertra- gung aus Vorjahr	Ansatz des Haushaltsjah- res einschl. Nachträge	Ergebnis des Haushaltsjah- res	Abwei- chung im Haushalts- jahr	Übertra- gung in Folgejahr	Ergebnisverände- rung gegenüber Haushaltsvorjahr
privatrechtliche Leis- tungsentgelte							
641901 - Anteil Ver- kaufserlöse von FZV (Produktion/Verkauf)	141.085,60	--	144.350,00	187.386,00	43.036,00	--	46.300,40
F6 - Kostenerstattungen und Kostenumlagen	37.225,34	--	40.000,00	18.259,52	-21.740,48	--	-18.965,82
642430 - vom öffentli- chen Bereich - von Gemeinden und Ge- meindeverbänden	19.458,59	--	26.000,00	2.844,95	-23.155,05	--	-16.613,64
642450 - vom öffentli- chen Bereich - von Anstalten	3.796,94	--	0,00	638,18	638,18	--	-3.158,76
642480 - vom öffentli- chen Bereich - von sonstigen öffentlichen Sonderrechnungen	6.621,49	--	--	1.968,46	1.968,46	--	-4.653,03
642510 - von privaten Unternehmen	751,05	--	--	113,40	113,40	--	-637,65
642590 - vom privaten Bereich - vom sonstigen privaten Bereich	--	--	0,00	--	-0,00	--	--
642591 - vom sonstigen privaten Bereich (Ersät- ze)	7.782,02	--	5.800,00	3.667,49	-2.132,51	--	-4.114,53
642900 - von Sonstigen	-1.184,75	--	3.200,00	1.385,50	-1.814,50	--	2.570,25
642901 - Kostenerstat- tungen und Kostenum- lagen von Sonstigen (Ersätze)	--	--	5.000,00	7.641,54	2.641,54	--	7.641,54
F7 - Sonstige laufende Einzahlungen	140.492,33	--	47.360,00	50.044,75	2.684,75	--	-90.447,58
652100 - aktivierte Personalkosten	--	--	0,00	--	-0,00	--	--
661120 - Einzahlungen aus der Veräußerung von immateriellen Vermögensgegenstän- den und Vermögensge- genständen des Sach- anlagevermögens - Einzahlungen aus der Veräußerung von Grundstücken und Gebäuden	3.521,00	--	4.030,00	4.024,80	-5,20	--	503,80
661300 - Einzahlungen aus der Veräußerung des Umlaufvermögens (außer Vorräten und Wertpapieren)	94.311,62	--	--	--	-0,00	--	-94.311,62
662500 - Konzessions- abgaben	39.889,25	--	43.000,00	45.542,07	2.542,07	--	5.652,82



Jahresabschluss Wattenheim  
(Pfalz)

	Ergebnis des Haushaltsvorjahres	Übertragung aus Vorjahr	Ansatz des Haushaltsjahres einschl. Nachträge	Ergebnis des Haushaltsjahres	Abweichung im Haushaltsjahr	Übertragung in Folgejahr	Ergebnisveränderung gegenüber Haushaltsvorjahr
662700 - Versicherungserstattungen	1.657,23	--	0,00	--	-0,00	--	-1.657,23
662900 - Sonstige Einzahlungen (Spenden, Ersatzleistungen, u.a.)	1.113,23	--	330,00	477,88	147,88	--	-635,35
666146 - Nicht zahlungswirksame ordentliche Erträge	0,00	--	--	0,00	0,00	--	0,00
<b>F8 - Summe der laufenden Einzahlungen aus Verwaltungstätigkeit</b>	<b>2.222.140,55</b>	<b>--</b>	<b>2.161.610,00</b>	<b>2.254.180,43</b>	<b>92.570,43</b>	<b>--</b>	<b>32.039,88</b>
F9 - Personal- und Versorgungsauszahlungen	543.525,23	--	591.500,00	587.864,17	-3.635,83	--	44.338,94
701100 - Bürgermeister (ehrenamtlich)	15.096,00	--	18.900,00	16.166,00	-2.734,00	--	1.070,00
701200 - Beigeordnete (ehrenamtlich)	--	--	2.000,00	2.607,49	607,49	--	2.607,49
701400 - Rats- und Ausschussmitglieder	4.335,00	--	3.500,00	2.385,00	-1.115,00	--	-1.950,00
702210 - Beschäftigte - Vergütungen	400.682,40	--	424.750,00	423.041,58	-1.708,42	--	22.359,18
702220 - Beschäftigte - Leistungszulagen	--	--	8.550,00	7.217,24	-1.332,76	--	7.217,24
703200 - Arbeitnehmer - Zusatzversorgungskasse	30.871,70	--	34.450,00	32.986,00	-1.464,00	--	2.114,30
704200 - Arbeitnehmer - Sozialversicherung	81.419,54	--	87.850,00	90.060,39	2.210,39	--	8.640,85
704900 - Sonstige - Sozialversicherung	899,47	--	1.250,00	2.878,35	1.628,35	--	1.978,88
705200 - Arbeitnehmer - Beihilfeversicherung	117,12	--	100,00	117,12	17,12	--	0,00
711300 - ehrenamtlich Tätige (Ehrensold)	10.104,00	--	10.150,00	10.405,00	255,00	--	301,00
F10 - Auszahlungen für Sach- und Dienstleistungen	297.130,87	--	291.120,00	325.190,60	34.070,60	--	28.059,73
722110 - Auszahlungen für Heizung	8.408,04	--	11.000,00	10.359,45	-640,55	--	1.951,41
722120 - Auszahlungen für Reinigung und Abfallbeseitigung	3.443,47	--	7.000,00	4.116,88	-2.883,12	--	673,41
722130 - Auszahlungen für Strom-, Wasser- und Abwassergebühren	19.828,46	--	21.100,00	20.688,09	-411,91	--	859,63
723110 - Unterhaltung der Grundstücke	30.891,81	--	31.000,00	14.500,57	-16.499,43	--	-16.391,24



Jahresabschluss Wattenheim  
(Pfalz)

	Ergebnis des Haushaltsvorjahres	Übertragung aus Vorjahr	Ansatz des Haushaltsjahres einschl. Nachträge	Ergebnis des Haushaltsjahres	Abweichung im Haushaltsjahr	Übertragung in Folgejahr	Ergebnisveränderung gegenüber Haushaltsvorjahr
723380 - Unterhaltung des Infrastrukturvermögens - Straßen, Wege, Plätze und Verkehrslenkungsanlagen	863,29	--	1.000,00	1.549,38	549,38	--	686,09
723381 - Unterhaltung des Infrastrukturvermögens - Unterhaltung der Straßen, Gehwege usw.	18.012,32	--	30.000,00	18.570,07	-11.429,93	--	557,75
723382 - Unterhaltung des Infrastrukturvermögens - Unterhaltung der Straßenbeleuchtung	5.668,20	--	2.500,00	8.183,58	5.683,58	--	2.515,38
723600 - Unterhaltung der Maschinen und technischen Anlagen	--	--	300,00	448,57	148,57	--	448,57
723700 - Unterhaltung der Betriebs- und Geschäftsausstattung	853,60	--	1.750,00	1.042,95	-707,05	--	189,35
723800 - Auszahlungen für geringwertige Geräte, Ausstattungs-, Ausrüstungs- und sonstige Gebrauchsgegenstände	3.044,38	--	2.600,00	682,82	-1.917,18	--	-2.361,56
724200 - Auszahlungen für Essenskosten	10.597,67	--	10.000,00	10.883,97	883,97	--	286,30
724500 - Verbrauchsmittel an Schulen: Lehr- und Unterrichtsmittel (Landkarten, Filme, Zeichnungen, physikalische und chemische Stoffe), Schulbücher, Werkstoffe	4.972,91	--	5.500,00	3.791,09	-1.708,91	--	-1.181,82
724580 - Auszahlungen für Sonderprogramme	2.193,62	--	2.700,00	3.341,87	641,87	--	1.148,25
724900 - sonstige Auszahlungen für Sachleistungen	1.983,01	--	2.770,00	2.146,30	-623,70	--	163,29
725430 - Kostenerstattungen an Gemeinden und Gemeindeverbände	27.853,06	--	26.400,00	25.373,90	-1.026,10	--	-2.479,16
725480 - Kostenerstattungen an den öffentlichen Bereich - an sonstige öffentliche Sonderrechnungen	37.900,65	--	35.000,00	52.690,94	17.690,94	--	14.790,29
729310 - Anteil Betriebsaufwand von FZV (Produktion/Verkauf)	120.616,38	--	100.500,00	146.820,17	46.320,17	--	26.203,79
F11 - nicht besetzt	--	--	--	--	-0,00	--	--
F12 - Zuwendungen,	1.072.188,36	--	1.183.150,00	1.221.606,26	38.456,26	--	149.417,90



Jahresabschluss Wattenheim  
(Pfalz)

	Ergebnis des Haushaltsvor- jahres	Übertra- gung aus Vorjahr	Ansatz des Haushaltsjah- res einschl. Nachträge	Ergebnis des Haushaltsjah- res	Abwei- chung im Haushalts- jahr	Übertra- gung in Folgejahr	Ergebnisverände- rung gegenüber Haushaltsvorjahr
Umlagen und sonstige Transferauszahlungen							
741440 - Zuweisungen und Zuschüsse an Zweckverbände	35.779,00	--	38.000,00	43.256,75	5.256,75	--	7.477,75
741441 - an den öffent- lichen Bereich - an Zweckverbände (für Finanzierung Rückstel- lungen)	0,00	--	--	0,00	0,00	--	0,00
741450 - Zuweisungen und Zuschüsse an Anstalten	0,00	--	100,00	33.032,42	32.932,42	--	33.032,42
741480 - Zuweisungen und Zuschüsse an sonstige öffentliche Sonderrechnungen	--	--	--	36.000,00	36.000,00	--	36.000,00
741590 - Zuweisungen und Zuschüsse an den privaten Bereich - an den sonstigen privaten Bereich	5.815,29	--	0,00	--	-0,00	--	-5.815,29
741900 - Zuweisungen und Zuschüsse an übrige Bereiche	--	--	5.800,00	5.235,29	-564,71	--	5.235,29
743100 - Gewerbesteu- erumlage	19.161,07	--	17.700,00	18.034,80	334,80	--	-1.126,27
744110 - Allgemeine Umlagen an das Land - Finanzierungsbeteili- gung Fonds Deutsche Einheit	5.419,00	--	--	--	-0,00	--	-5.419,00
744210 - Allgemeine Umlagen an Gemein- den und Gemeindever- bände - Landkreise	549.308,00	--	578.920,00	579.276,00	356,00	--	29.968,00
744230 - Allgemeine Umlagen an Gemein- den und Gemeindever- bände - Verbandsge- meinden	376.574,00	--	404.230,00	404.428,00	198,00	--	27.854,00
744240 - Sonderumlage für Grundschulen und Schulturnhallen	54.132,00	--	101.400,00	128.343,00	26.943,00	--	74.211,00
744400 - Auszahlungen für Umlage an die AöR Freibäder Altleiningen und Hettenleidelheim	26.000,00	--	37.000,00	-26.000,00	-63.000,00	--	-52.000,00
F13 - Auszahlungen der sozialen Sicherung	--	--	--	--	-0,00	--	--
F14 - Sonstige laufende Auszahlungen	36.557,20	--	54.130,00	39.549,42	-14.580,58	--	2.992,22
761200 - Auszahlungen	3.425,90	--	1.500,00	390,00	-1.110,00	--	-3.035,90



Jahresabschluss Wattenheim  
(Pfalz)

	Ergebnis des Haushaltsvor- jahres	Übertra- gung aus Vorjahr	Ansatz des Haushaltsjah- res einschl. Nachträge	Ergebnis des Haushaltsjah- res	Abwei- chung im Haushalts- jahr	Übertra- gung in Folgejahr	Ergebnisverände- rung gegenüber Haushaltsvorjahr
für Aus- und Fortbil- dung, Umschulung							
761300 - Auszahlungen für übernommene Reisekosten für Dienst- reisen und Dienstgänge - Allgemein	97,30	--	320,00	148,25	-171,75	--	50,95
761500 - Auszahlungen für Dienst- und Schutz- kleidung, persönliche Ausrüstungsgegen- stände	255,59	--	0,00	139,90	139,90	--	-115,69
762100 - Mieten, Pach- ten und Erbbauzinsen	--	--	1.500,00	2.467,58	967,58	--	2.467,58
762530 - Sachverständi- gen-, Gerichts-, Anwalts-, Notar-, Ge- richtsvollzieherkosten usw.	--	--	5.000,00	621,30	-4.378,70	--	621,30
762550 - Sachverständi- gen-, Gerichts- und ähnliche Auszahlungen - Auszahlungen für Flächennutzungsplan und Bebauungspläne	--	--	5.000,00	--	-5.000,00	--	--
762590 - Sachverständi- gen-, Gerichts- und ähnliche Auszahlungen - Sonstige	--	--	11.000,00	11.045,60	45,60	--	11.045,60
763100 - Büromaterial	95,90	--	50,00	43,23	-6,77	--	-52,67
763410 - Auszahlungen für Fernmeldegebühren	550,99	--	1.150,00	970,07	-179,93	--	419,08
763600 - Öffentlich- keitsarbeit	--	--	250,00	0,00	-250,00	--	0,00
763620 - Öffentlich- keitsarbeit - Neujahrs- empfang	--	--	450,00	221,23	-228,77	--	221,23
763900 - Sonstige Geschäftsauszahlungen	5.728,02	--	7.650,00	5.832,15	-1.817,85	--	104,13
763910 - 800-Jahr- Feier	--	--	0,00	--	-0,00	--	--
764110 - Versiche- rungsbeiträge - Allge- mein	4.953,72	--	5.160,00	4.834,21	-325,79	--	-119,51
764120 - Kfz- Versicherungen	74,00	--	100,00	88,31	-11,69	--	14,31
764130 - Haftpflichtver- sicherungen	4.977,04	--	5.300,00	4.956,30	-343,70	--	-20,74
764140 - Unfallversi- cherungen	5.490,92	--	5.600,00	5.592,19	-7,81	--	101,27
764190 - Versiche- rungsbeiträge - Sonsti-	--	--	0,00	--	-0,00	--	--



Jahresabschluss Wattenheim  
(Pfalz)

	Ergebnis des Haushaltsvor- jahres	Übertra- gung aus Vorjahr	Ansatz des Haushaltsjah- res einschl. Nachträge	Ergebnis des Haushaltsjah- res	Abwei- chung im Haushalts- jahr	Übertra- gung in Folgejahr	Ergebnisverände- rung gegenüber Haushaltsvorjahr
ge Versicherungen							
764200 - Beiträge zu Wirtschaftsverbänden, Berufsvertretungen und Vereinen	8.503,74	--	1.100,00	-18,34	-1.118,34	--	-8.522,08
768100 - Grundsteuer	938,32	--	900,00	923,46	23,46	--	-14,86
768200 - Kraftfahrzeug- steuer	--	--	0,00	--	-0,00	--	--
769200 - Verfügungs- mittel	172,13	--	250,00	504,01	254,01	--	331,88
769310 - Repräsentati- onen - allgemein	1.293,63	--	350,00	436,47	86,47	--	-857,16
769320 - Repräsentati- onen - Jubiläen bei Bürgern, Seniorenver- anstaltungen	--	--	1.500,00	353,50	-1.146,50	--	353,50
<b>F15 - Summe der laufenden Auszahlun- gen aus Verwaltungstä- tigkeit</b>	<b>1.949.401,66</b>	<b>--</b>	<b>2.119.900,00</b>	<b>2.174.210,45</b>	<b>54.310,45</b>	<b>--</b>	<b>224.808,79</b>
<b>F16 - Saldo der lau- fenden Ein- und Aus- zahlungen aus Ver- waltungstätigkeit</b>	<b>272.738,89</b>	<b>--</b>	<b>41.710,00</b>	<b>79.969,98</b>	<b>38.259,98</b>	<b>--</b>	<b>-192.768,91</b>
F17 - Zinseinzahlungen und sonstige Finanz- einzahlungen	31.135,50	--	32.430,00	33.098,17	668,17	--	1.962,67
672100 - Zinsen aus Stundungen und Ver- rentungen	--	--	100,00	239,19	139,19	--	239,19
674000 - Einzahlungen aus Beteiligungen ohne assoziierte Unterneh- men	29.400,00	--	32.000,00	32.000,00	0,00	--	2.600,00
678110 - Erträge aus Wertpapieren des Anlagevermögens - Dividende aus Aktien	28,50	--	30,00	20,98	-9,02	--	-7,52
679200 - Vollverzinsung aus Gewerbesteuer (§ 233a AO)	1.697,00	--	300,00	838,00	538,00	--	-859,00
679900 - Sonstige	10,00	--	0,00	--	-0,00	--	-10,00
F18 - Zinsauszahlungen und sonstige Finanz- auszahlungen	9.885,19	--	10.100,00	10.173,04	73,04	--	287,85
774300 - Zinsauszah- lungen und sonstige Finanzauszahlungen an Gemeinden und Ge- meindeverbände	43,50	--	1.000,00	--	-1.000,00	--	-43,50
775110 - Zinsauszah- lungen und sonstige	5.643,73	--	3.300,00	3.281,88	-18,12	--	-2.361,85



Jahresabschluss Wattenheim  
(Pfalz)

	Ergebnis des Haushaltsvor- jahres	Übertra- gung aus Vorjahr	Ansatz des Haushaltsjah- res einschl. Nachträge	Ergebnis des Haushaltsjah- res	Abwei- chung im Haushalts- jahr	Übertra- gung in Folgejahr	Ergebnisverände- rung gegenüber Haushaltsvorjahr
Finanzauszahlungen an inländische Kreditinsti- tute - an Banken							
775120 - Zinsauszah- lungen und sonstige Finanzauszahlungen an Sparkassen	3.126,03	--	4.600,00	6.502,68	1.902,68	--	3.376,65
775190 - Zinsauszah- lungen und sonstige Finanzauszahlungen an sonstige inländische Kreditinstitute	254,93	--	200,00	207,48	7,48	--	-47,45
779100 - Zinsauszah- lungen und sonstige Finanzauszahlungen aus der Vollverzinsung der Gewerbesteuer (§ 233a AO)	817,00	--	1.000,00	181,00	-819,00	--	-636,00
<b>F19 - Saldo der Zins- und sonstigen Finan- zein- und - auszahlungen</b>	<b>21.250,31</b>	<b>--</b>	<b>22.330,00</b>	<b>22.925,13</b>	<b>595,13</b>	<b>--</b>	<b>1.674,82</b>
<b>F20 - Saldo der or- dentlichen Ein- und Auszahlungen</b>	<b>293.989,20</b>	<b>--</b>	<b>64.040,00</b>	<b>102.895,11</b>	<b>38.855,11</b>	<b>--</b>	<b>-191.094,09</b>
<b>F21 - Saldo der au- ßerordentlichen Ein- und Auszahlungen</b>	<b>--</b>	<b>--</b>	<b>--</b>	<b>--</b>	<b>-0,00</b>	<b>--</b>	<b>--</b>
F21a - Außerordentli- che Einzahlungen	--	--	--	--	-0,00	--	--
F21b - Außerordentli- che Auszahlungen	--	--	--	--	-0,00	--	--
<b>F22 - Saldo der Ein- und Auszahlungen aus internen Leis- tungsbeziehungen</b>	<b>0,00</b>	<b>--</b>	<b>0,00</b>	<b>0,00</b>	<b>0,00</b>	<b>--</b>	<b>0,00</b>
F22a - Einzahlungen aus internen Leistungs- beziehungen	29.416,51	--	36.300,00	31.929,74	-4.370,26	--	2.513,23
698200 - Einzahlung aus internen Leistungs- beziehungen	29.416,51	--	36.300,00	31.929,74	-4.370,26	--	2.513,23
F22b - Auszahlungen aus internen Leis- tungsbeziehungen	29.416,51	--	36.300,00	31.929,74	-4.370,26	--	2.513,23
798200 - Auszahlung aus internen Leistungs- beziehungen	29.416,51	--	36.300,00	31.929,74	-4.370,26	--	2.513,23
<b>F23 - Saldo der or- dentlichen und außer- ordentlichen Ein- und Auszahlungen</b>	<b>293.989,20</b>	<b>--</b>	<b>64.040,00</b>	<b>102.895,11</b>	<b>38.855,11</b>	<b>--</b>	<b>-191.094,09</b>
F24 - Einzahlungen aus	1.884,71	--	9.450,00	8.779,57	-670,43	--	6.894,86





Jahresabschluss Wattenheim  
(Pfalz)

	Ergebnis des Haushaltsvor- jahres	Übertra- gung aus Vorjahr	Ansatz des Haushaltsjah- res einschl. Nachträge	Ergebnis des Haushaltsjah- res	Abwei- chung im Haushalts- jahr	Übertra- gung in Folgejahr	Ergebnisverände- rung gegenüber Haushaltsvorjahr
Investitionszuwendun- gen							
681410 - Investitions- zuwendungen - vom öffentlichen Bereich - von dem Bund	--	--	4.300,00	4.311,56	11,56	--	4.311,56
681470 - Investitions- zuwendungen - vom öffentlichen Bereich - von rechtsfähigen Stiftungen	--	--	2.500,00	2.500,00	0,00	--	2.500,00
681510 - Investitions- zuwendungen - vom privaten Bereich - von privaten Unternehmen	1.684,71	--	--	--	-0,00	--	-1.684,71
681590 - Investitions- zuwendungen vom sonstigen privaten Bereich	846,33	--	2.650,00	2.750,00	100,00	--	1.903,67
681762 - Anzahlungen auf Sonderposten zum Anlagevermögen vom Land	--	--	0,00	--	-0,00	--	--
681770 - Anzahlungen auf Sonderposten zum Anlagevermögen vom privaten Bereich	-646,33	--	0,00	-781,99	-781,99	--	-135,66
F25 - Einzahlungen aus Beiträgen und ähnli- chen Entgelten, sonsti- ge Sonderposten	11.465,00	--	8.000,00	6.101,25	-1.898,75	--	-5.363,75
682510 - Beiträge und ähnliche Entgelte vom privaten Bereich	--	--	0,00	--	-0,00	--	--
682700 - Grabnut- zungsentgelte	11.465,00	--	8.000,00	6.101,25	-1.898,75	--	-5.363,75
F26 - Sonstige Investiti- onseinzahlungen	20.767,38	--	0,00	-14,80	-14,80	--	-20.782,18
685100 - Einzahlungen für unbebaute Grund- stücke und grund- stücksgleiche Rechte	1.479,00	--	--	--	-0,00	--	-1.479,00
685200 - Einzahlungen für bebaute Grundstü- cke und grundstücks- gleiche Rechte	15.688,38	--	--	--	-0,00	--	-15.688,38
685300 - Einzahlungen für Infrastrukturvermö- gen, einschließlich Grundstücke und grundstücksgleiche Rechte	3.600,00	--	0,00	-14,80	-14,80	--	-3.614,80
685500 - Einzahlungen	--	--	0,00	--	-0,00	--	--



Jahresabschluss Wattenheim  
(Pfalz)

	Ergebnis des Haushaltsvor- jahres	Übertra- gung aus Vorjahr	Ansatz des Haushaltsjah- res einschl. Nachträge	Ergebnis des Haushaltsjah- res	Abwei- chung im Haushalts- jahr	Übertra- gung in Folgejahr	Ergebnisverände- rung gegenüber Haushaltsvorjahr
für Kunstgegenstände und Denkmäler							
685710 - Einzahlungen für Betriebs- und Ge- schäftsausstattung, Pflanzen und Tiere und geringwertige Vermö- gensgegenstände - Einzahlungen aus der Veräußerung von beweglichen Sachen des Anlagevermögens oberhalb der Wertgren- ze i.H.v. 410,00 Euro	--	--	0,00	--	-0,00	--	--
685800 - Einzahlungen für Anlagen im Bau und für geleistete Anzahlun- gen	--	--	0,00	--	-0,00	--	--
<b>F27 - Summe der Einzahlungen aus Investitionstätigkeit</b>	<b>34.117,09</b>	<b>--</b>	<b>17.450,00</b>	<b>14.866,02</b>	<b>-2.583,98</b>	<b>--</b>	<b>-19.251,07</b>
F28 - Auszahlungen für immaterielle Vermö- gensgegenstände	3.804,00	--	1.000,00	--	-1.000,00	--	-3.804,00
784200 - Auszahlungen für Investitionszuschü- sse Nutzungsberechtig- ter	3.804,00	--	1.000,00	--	-1.000,00	--	-3.804,00
F29 - Auszahlungen für Sachanlagen	43.512,29	--	132.500,00	81.109,70	-51.390,30	--	37.597,41
785100 - Auszahlungen für unbebaute Grund- stücke und grund- stücksgleiche Rechte	--	--	2.000,00	1.726,57	-273,43	--	1.726,57
785210 - Auszahlungen für bebaute Grundstü- cke und grundstücks- gleiche Rechte, Erwerb von Grund und Boden.	0,00	--	20.000,00	--	-20.000,00	--	-0,00
785220 - Auszahlungen für bebaute Grundstü- cke und grundstücks- gleiche Rechte, Erwerb von Gebäuden und Grundstückseinrichtun- gen.	--	--	1.600,00	1.579,84	-20,16	--	1.579,84
785310 - Auszahlungen für Infrastrukturvermö- gen, einschließlich Grundstücke und grundstücksgleiche Rechte, Erwerb von Grund und Boden	--	--	0,00	--	-0,00	--	--
785330 - Auszahlung	6.718,34	--	60.000,00	49.995,18	-10.004,82	--	43.276,84



Jahresabschluss Wattenheim  
(Pfalz)

	Ergebnis des Haushaltsvor- jahres	Übertra- gung aus Vorjahr	Ansatz des Haushaltsjah- res einschl. Nachträge	Ergebnis des Haushaltsjah- res	Abwei- chung im Haushalts- jahr	Übertra- gung in Folgejahr	Ergebnisverände- rung gegenüber Haushaltsvorjahr
für Infrastrukturvermö- gen, einschließlich Grundstücke und grundstücksgleiche Rechte, Auszahlungen für Baumaßnahmen.							
785600 - Auszahlungen für Fahrzeuge, Maschi- nen und technische Anlagen	--	--	0,00	--	-0,00	--	--
785710 - Auszahlungen für bewegliche Sachen des Anlagevermögens oberhalb der Wertgren- ze i.H.v. 410,00 Euro	10.503,24	--	28.900,00	27.266,86	-1.633,14	--	16.763,62
785720 - Auszahlungen für bewegliche Sachen des Anlagevermögens unterhalb der Wert- grenze i.H.v. 410,00 Euro	--	--	0,00	364,65	364,65	--	364,65
785930 - Auszahlungen für Anlagen im Bau und für geleistete Anzahlun- gen, Auszahlungen für Baumaßnahmen	26.290,71	--	20.000,00	176,60	-19.823,40	--	-26.114,11
F30 - Auszahlungen für Finanzanlagen	1.000,00	--	--	--	-0,00	--	-1.000,00
786990 - Auszahlungen aus Finanzanlagen - Sonstige - Sonstige Anteilsrechte	1.000,00	--	--	--	-0,00	--	-1.000,00
F31 - Sonstige Investiti- onsauszahlungen	--	--	0,00	0,00	0,00	--	0,00
788130 - Auszahlungen für Betriebsstoffe	--	--	0,00	0,00	0,00	--	0,00
<b>F32 - Summe der Auszahlungen aus Investitionstätigkeit</b>	<b>48.316,29</b>	<b>--</b>	<b>133.500,00</b>	<b>81.109,70</b>	<b>-52.390,30</b>	<b>--</b>	<b>32.793,41</b>
<b>F33 - Saldo der Ein- und Auszahlungen aus Investitionstätig- keit</b>	<b>-14.199,20</b>	<b>--</b>	<b>-116.050,00</b>	<b>-66.243,68</b>	<b>49.806,32</b>	<b>--</b>	<b>-52.044,48</b>
<b>F34 - Finanzmittel- überschuss / Finanz- mittelfehlbetrag</b>	<b>279.790,00</b>	<b>--</b>	<b>-52.010,00</b>	<b>36.651,43</b>	<b>88.661,43</b>	<b>--</b>	<b>-243.138,57</b>
F35 - Aufnahme von Investitionskrediten	0,00	14.199,20	116.050,00	0,00	-130.249,20	66.000,00	0,00
692422 - Kredite für Investitionen vom öffentlichen Bereich - von dem Land - Euro- Währung (fester Zins) - Laufzeit über 1 bis 5	--	--	0,00	--	-0,00	--	--



Jahresabschluss Wattenheim  
(Pfalz)

	Ergebnis des Haushaltsvor- jahres	Übertra- gung aus Vorjahr	Ansatz des Haushaltsjah- res einschl. Nachträge	Ergebnis des Haushaltsjah- res	Abwei- chung im Haushalts- jahr	Übertra- gung in Folgejahr	Ergebnisverände- rung gegenüber Haushaltsvorjahr
<b>Jahre</b>							
692531 - Kredite für Investitionen vom inländischen Geldmarkt - Euro-Währung (fester Zins) - Laufzeit 5 Jahre und mehr	0,00	14.199,20	116.050,00	0,00	-130.249,20	66.000,00	0,00
F36 - Tilgung von Investitionskrediten	51.586,02	--	51.000,00	56.408,39	5.408,39	--	4.822,37
792510 - Tilgung von Krediten für Investitio- nen vom inländischen Geldmarkt - Kredite in Euro-Währung (fester Zins)	51.586,02	--	51.000,00	56.408,39	5.408,39	--	4.822,37
<b>F37 - Saldo der Ein- und Auszahlungen aus Investitionskredi- ten</b>	<b>-51.586,02</b>	<b>14.199,20</b>	<b>65.050,00</b>	<b>-56.408,39</b>	<b>-135.657,59</b>	<b>66.000,00</b>	<b>-4.822,37</b>
F38a - Einzahlungen Forderungen Einheits- kasse	--	--	--	--	-0,00	--	--
F38b - Auszahlungen Forderungen Einheits- kasse	--	--	--	--	-0,00	--	--
F38c - Einzahlungen aus durchlaufenden Geldern	36.989,50	--	0,00	26.118,16	26.118,16	--	-10.871,34
697100 - Einzahlungen durchlaufende Gelder	2.702,76	--	0,00	2.118,16	2.118,16	--	-584,60
697800 - Ausgleich KEEP für Betriebszweig Bäderbetrieb Plus- Minus-Null	34.286,74	--	--	24.000,00	24.000,00	--	-10.286,74
F38d - Auszahlungen aus durchlaufenden Geldern	36.522,19	--	0,00	24.159,51	24.159,51	--	-12.362,68
797100 - Auszahlung durchlaufende Gelder	2.235,45	--	0,00	159,51	159,51	--	-2.075,94
797800 - Ausgleich KEEP für Betriebszweig Bäderbetrieb Plus- Minus-Null	34.286,74	--	--	24.000,00	24.000,00	--	-10.286,74
F38 - Veränderung der Forderungen gegen- über der Verbandsge- meinde im Rahmen der Einheitskasse	467,31	--	0,00	1.958,65	1.958,65	--	1.491,34
F39a - Einzahlungen Verbindlichkeiten Einheitskasse	--	--	0,00	17.798,31	17.798,31	--	17.798,31
694440 - Aufnahme von Krediten zur Liquiditäts-	--	--	0,00	17.798,31	17.798,31	--	17.798,31



Jahresabschluss Wattenheim  
(Pfalz)

	Ergebnis des Haushaltsvor- jahres	Übertra- gung aus Vorjahr	Ansatz des Haushaltsjah- res einschl. Nachträge	Ergebnis des Haushaltsjah- res	Abwei- chung im Haushalts- jahr	Übertra- gung in Folgejahr	Ergebnisverände- rung gegenüber Haushaltsvorjahr
sicherung bei der Verbandsgemeinde (Aufnahme von Ver- bindlichkeiten)							
694510 - Kredite für Liquiditätssicherung vom inländischen Geldmarkt - Euro- Währung (fester Zins)	--	--	0,00	--	-0,00	--	--
F39b - Auszahlungen Verbindlichkeiten Einheitskasse	228.671,29	--	13.040,00	--	-13.040,00	--	-228.671,29
794430 - Tilgung von Krediten zur Liquiditäts- sicherung bei der Verbandsgemeinde (Tilgung von Verbind- lichkeiten)	228.671,29	--	13.040,00	--	-13.040,00	--	-228.671,29
794510 - Tilgung von Krediten zur Liquiditäts- sicherung vom inländi- schen Geldmarkt - Kredite in Euro- Währung (fester Zins)	--	--	0,00	--	-0,00	--	--
<b>F39 - Veränderung der Verbindlichkeiten gegenüber der Ver- bandsgemeinde im Rahmen der Einheits- kasse</b>	<b>-228.671,29</b>	<b>--</b>	<b>-13.040,00</b>	<b>17.798,31</b>	<b>30.838,31</b>	<b>--</b>	<b>246.469,60</b>
<b>F40 - Saldo der Ein- und Auszahlungen aus Finanzierungstät- tigkeit</b>	<b>-279.790,00</b>	<b>14.199,20</b>	<b>52.010,00</b>	<b>-36.651,43</b>	<b>-102.860,63</b>	<b>66.000,00</b>	<b>243.138,57</b>
F41a - Einzahlungen durchlaufende Gelder	36.989,50	--	0,00	26.118,16	26.118,16	--	-10.871,34
697100 - Einzahlungen durchlaufende Gelder	2.702,76	--	0,00	2.118,16	2.118,16	--	-584,60
697800 - Ausgleich KEEP für Betriebszweig Bäderbetrieb Plus- Minus-Null	34.286,74	--	--	24.000,00	24.000,00	--	-10.286,74
F41b - Auszahlungen durchlaufende Gelder	36.522,19	--	0,00	24.159,51	24.159,51	--	-12.362,68
797100 - Auszahlung durchlaufende Gelder	2.235,45	--	0,00	159,51	159,51	--	-2.075,94
797800 - Ausgleich KEEP für Betriebszweig Bäderbetrieb Plus- Minus-Null	34.286,74	--	--	24.000,00	24.000,00	--	-10.286,74
<b>F41 - Saldo der durch- laufenden Gelder</b>	<b>467,31</b>	<b>--</b>	<b>0,00</b>	<b>1.958,65</b>	<b>1.958,65</b>	<b>--</b>	<b>1.491,34</b>
<b>F42 - Verwendung</b>	<b>-279.322,69</b>	<b>14.199,20</b>	<b>52.010,00</b>	<b>-34.692,78</b>	<b>-100.901,98</b>	<b>66.000,00</b>	<b>244.629,91</b>



Jahresabschluss Wattenheim  
(Pfalz)

	Ergebnis des Haushaltsvor- jahres	Übertra- gung aus Vorjahr	Ansatz des Haushaltsjah- res einschl. Nachträge	Ergebnis des Haushaltsjah- res	Abwei- chung im Haushalts- jahr	Übertra- gung in Folgejahr	Ergebnisverände- rung gegenüber Haushaltsvorjahr
<b>Finanzmittelüber- schuss / Deckung Finanzmittelfehlbetrag</b>							
F43 - Veränderung der liquiden Mittel (einschl. durchlaufende Gelder)	0,00	--	0,00	0,00	0,00	--	0,00
<b>F44 - nachrichtlich: Ausgleich Finanz- haushalt (F23 - F36)</b>	<b>242.403,18</b>	<b>--</b>	<b>13.040,00</b>	<b>46.486,72</b>	<b>33.446,72</b>	<b>--</b>	<b>-195.916,46</b>



### 3 Teilrechnungen (Muster 17 zu § 46 GemHVO)

#### Teilhaushalt 1 – Allgemeiner Haushalt

- 111001 - Verwaltungssteuerung
- 111301 - Öffentlichkeitsarbeit, Veranstaltungen, Ehrungen, Jubiläen
- 111401 - Gremien
- 114201 - Liegenschaften
- 114301 - Bauhof
- 114501 - Sonstige zentrale Dienste
- 114601 - Versicherungen
- 116201 - Kasse
- 281001 - Heimat- und sonstige Kulturpflege
- 281101 - Seniorenbetreuung und –förderung
- 362001 - Jugend- und Vereinsarbeit
- 365201 - Kindertagesstätte
- 366001 - Einrichtungen der Jugendarbeit und Kinderspielplätze
- 366101 - Kinderfeste
- 421001 - Förderung des Sports
- 511001 - Räumliche Planungs- und Entwicklungsmaßnahmen
- 511601 - Bodenordnung und Liegenschaftskataster, Umlegungen
- 537101 - Kommunale Abfallwirtschaft
- 541001 - Gemeindestraßen
- 541501 - Konzessionsabgaben
- 551001 - Öffentliches Grün, Landschaftsbau
- 552120 - Hochwasserschutz
- 553001 - Friedhof- und Bestattungswesen
- 555101 - Kommunale Forstbetriebe
- 555901 - Feldwege, Landwirtschaftswege, Wirtschaftswege
- 573111 - Wochenmärkte, Jahrmärkte, Kerwen und Weihnachtsmärkte
- 573121 - Gemeindefesthalle
- 573181 - Glocken, Turmuhren, Kirchtürme
- 575001 - Tourismusförderung

#### Teilhaushalt 2 – Zentrale Finanzwirtschaft

- 611001 - Steuern, allgemeine Zuweisungen und Umlagen, Steuerbeteiligungen
- 611320 - Sonstige allgemeine Zuweisung (KEF)
- 612101 - Zinseinnahmen und ähnliche Erträge, Stundungs- und Verrentungszinsen, Vollverzinsung Gewerbesteuer
- 612201 - Zinsen Darlehen, Kassenkredite
- 612501 - Ein- und Auszahlungen für Kredite (Tilgungen und Umschuldungen)
- 626001 - Beteiligung, Anteile, Wertpapier des Anlagevermögens



Jahresabschluss Wattenheim  
(Pfalz)

3.1 Teilhaushalt 1 - Allgemeiner Haushalt

Teilergebnisrechnung

	Ergebnis des Haushaltsvorjahres	Übertragung aus Vorjahr	Ansatz des Haushaltsjahres einschl. Nachträge	Ergebnis des Haushaltsjahres	Abweichung im Haushaltsjahr	Übertragung in Folgejahr	Ergebnisveränderung gegenüber Haushaltsvorjahr
E1 - Steuern und ähnliche Abgaben	--	--	--	--	-0,00	--	--
E2 - Zuwendungen, allgemeine Umlagen und sonstige Transfererträge	554.650,76	--	446.090,00	452.129,68	6.039,68	--	-102.521,08
E3 - Erträge der sozialen Sicherung	--	--	--	--	-0,00	--	--
E4 - Öffentlich-rechtliche Leistungsentgelte	96.201,22	--	74.400,00	76.579,48	2.179,48	--	-19.621,74
E5 - Privatrechtliche Leistungsentgelte	202.637,88	--	159.000,00	141.558,63	-17.441,37	--	-61.079,25
E6 - Kostenerstattungen und -umlagen	36.207,51	--	40.000,00	41.255,50	1.255,50	--	5.047,99
E7 - Sonstige laufende Erträge	160.690,62	--	68.360,00	74.186,08	5.826,08	--	-86.504,54
<b>E8 - Summe der laufenden Erträge aus Verwaltungstätigkeit</b>	<b>1.050.387,99</b>	<b>--</b>	<b>787.850,00</b>	<b>785.709,37</b>	<b>-2.140,63</b>	<b>--</b>	<b>-264.678,62</b>
E9 - Personal- und Versorgungsaufwendungen	551.061,36	--	591.500,00	590.886,66	-613,34	--	39.825,30
E10 - Aufwendungen für Sach- und Dienstleistungen	343.404,69	--	290.920,00	261.071,29	-29.848,71	--	-82.333,40
E11 - Abschreibungen	189.990,47	--	141.850,00	145.165,52	3.315,52	--	-44.824,95
E12 - Zuwendungen, Umlagen und sonstige Transferaufwendungen	76.998,58	--	43.900,00	101.690,30	57.790,30	--	24.691,72
E13 - Aufwendungen der sozialen Sicherung	--	--	--	--	-0,00	--	--
E14 - Sonstige laufende Aufwendungen	40.974,46	--	54.130,00	41.049,25	-13.080,75	--	74,79
<b>E15 - Summe der laufende Aufwendungen aus Verwaltungstätigkeit</b>	<b>1.202.429,56</b>	<b>--</b>	<b>1.122.300,00</b>	<b>1.139.863,02</b>	<b>17.563,02</b>	<b>--</b>	<b>-62.566,54</b>
<b>E16 - Laufendes Ergebnis aus Verwaltungstätigkeit</b>	<b>-152.041,57</b>	<b>--</b>	<b>-334.450,00</b>	<b>-354.153,65</b>	<b>-19.703,65</b>	<b>--</b>	<b>-202.112,08</b>
E17 - Zinserträge und sonstige Finanzerträge	--	--	--	--	-0,00	--	--
E18 - Zinsaufwendungen und sonstige Finanzaufwendungen	--	--	--	--	-0,00	--	--
<b>E19 - Saldo der Zins-</b>	<b>--</b>	<b>--</b>	<b>--</b>	<b>--</b>	<b>-0,00</b>	<b>--</b>	<b>--</b>





Jahresabschluss Wattenheim  
(Pfalz)

	Ergebnis des Haushaltsvor- jahres	Übertra- gung aus Vorjahr	Ansatz des Haushaltsjah- res einschl. Nachträge	Ergebnis des Haushaltsjah- res	Abwei- chung im Haushalts- jahr	Übertra- gung in Folgejahr	Ergebnisverände- rung gegenüber Haushaltsvorjahr
<b>und sonstigen Finan- zerträge und - aufwendungen</b>							
E20 - Ordentliches Ergebnis	-152.041,57	--	-334.450,00	-354.153,65	-19.703,65	--	-202.112,08
E21 - Außerordentli- ches Ergebnis	--	--	--	--	-0,00	--	--
<b>E22 - Saldo aus inter- nen Leistungsbezie- hungen</b>	<b>0,00</b>	<b>--</b>	<b>0,00</b>	<b>0,00</b>	<b>0,00</b>	<b>--</b>	<b>0,00</b>
<b>E23 - Jahresergebnis (Jahresüberschuss / Jahresfehlbetrag) des Teilhaushalts</b>	<b>-152.041,57</b>	<b>--</b>	<b>-334.450,00</b>	<b>-354.153,65</b>	<b>-19.703,65</b>	<b>--</b>	<b>-202.112,08</b>



Jahresabschluss Wattenheim  
(Pfalz)

Teilfinanzrechnung

	Ergebnis des Haushaltsvorjah- res	Übertra- gung aus Vorjahr	Ansatz des Haushaltsjah- res einschl. Nachträge	Ergebnis des Haushaltsjah- res	Abwei- chung im Haushalts- jahr	Übertra- gung in Folgejahr	Ergebnisverände- rung gegenüber Haushaltsvorjahr
<b>F16 - Saldo der laufenden Ein- und Auszahlungen aus Verwaltungstätigkeit</b>	-147.593,90	--	-297.150,00	-308.828,78	-11.678,78	--	-161.234,88
<b>F19 - Saldo der Zins- und sonstigen Finanzein- und -auszahlungen</b>	--	--	--	--	-0,00	--	--
<b>F20 - Saldo der ordentlichen Ein- und Auszahlungen</b>	-147.593,90	--	-297.150,00	-308.828,78	-11.678,78	--	-161.234,88
<b>F21 - Saldo der außerordentlichen Ein- und Auszahlungen</b>	--	--	--	--	-0,00	--	--
<b>F22 - Saldo der Ein- und Auszahlungen aus internen Leistungsbeziehungen</b>	0,00	--	0,00	0,00	0,00	--	0,00
<b>F23 - Saldo der ordentlichen und außerordentlichen Ein- und Auszahlungen</b>	-147.593,90	--	-297.150,00	-308.828,78	-11.678,78	--	-161.234,88
F24 - Einzahlungen aus Investitionszuwendungen	1.884,71	--	9.450,00	8.779,57	-670,43	--	6.894,86
F25 - Einzahlungen aus Beiträgen und ähnlichen Entgelten, sonstige Sonderposten	11.465,00	--	8.000,00	6.101,25	-1.898,75	--	-5.363,75
F26 - Sonstige Investitionseinzahlungen	20.767,38	--	0,00	-14,80	-14,80	--	-20.782,18
<b>F27 - Summe der Einzahlungen aus Investitionstätigkeit</b>	<b>34.117,09</b>	--	<b>17.450,00</b>	<b>14.866,02</b>	<b>-2.583,98</b>	--	<b>-19.251,07</b>
F28 - Auszahlungen für immaterielle Vermögensgegenstände	3.804,00	--	1.000,00	--	-1.000,00	--	-3.804,00
F29 - Auszahlungen für Sachanlagen	43.512,29	--	132.500,00	81.109,70	-51.390,30	--	37.597,41
F30 - Auszahlungen für Finanzanlagen	--	--	--	--	-0,00	--	--
F31 - Sonstige Investitionsauszahlungen	--	--	0,00	0,00	0,00	--	0,00
<b>F32 - Summe der Auszahlungen aus Investitionstätigkeit</b>	<b>47.316,29</b>	--	<b>133.500,00</b>	<b>81.109,70</b>	<b>-52.390,30</b>	--	<b>33.793,41</b>
<b>F33 - Saldo der Ein- und Auszahlungen</b>	<b>-13.199,20</b>	--	<b>-116.050,00</b>	<b>-66.243,68</b>	<b>49.806,32</b>	--	<b>-53.044,48</b>



Jahresabschluss Wattenheim  
(Pfalz)

---

	Ergebnis des Haushaltsvorjah- res	Übertra- gung aus Vorjahr	Ansatz des Haushaltsjah- res einschl. Nachträge	Ergebnis des Haushaltsjah- res	Abwei- chung im Haushalts- jahr	Übertra- gung in Folgejahr	Ergebnisverände- rung gegenüber Haushaltsvorjahr
<b>aus Investitionstätigkeit</b>							
<b>F34 - Finanzmittel- überschuss / Fi- nanzmittelfehlbetrag des Teilhaushalts</b>	-160.793,10	--	-413.200,00	-375.072,46	38.127,54	--	-214.279,36



Jahresabschluss Wattenheim  
(Pfalz)

**3.2 Teilhaushalt 2 - Zentrale Finanzwirtschaft**

**Teilergebnisrechnung**

	Ergebnis des Haushaltsvorjahres	Übertragung aus Vorjahr	Ansatz des Haushaltsjahres einschl. Nachträge	Ergebnis des Haushaltsjahres	Abweichung im Haushaltsjahr	Übertragung in Folgejahr	Ergebnisveränderung gegenüber Haushaltsvorjahr
E1 - Steuern und ähnliche Abgaben	1.243.710,17	--	1.287.500,00	1.317.658,68	30.158,68	--	73.948,51
E2 - Zuwendungen, allgemeine Umlagen und sonstige Transfererträge	208.252,00	--	190.610,00	190.569,00	-41,00	--	-17.683,00
E3 - Erträge der sozialen Sicherung	--	--	--	--	-0,00	--	--
E4 - Öffentlich-rechtliche Leistungsentgelte	--	--	--	--	-0,00	--	--
E5 - Privatrechtliche Leistungsentgelte	--	--	--	--	-0,00	--	--
E6 - Kostenerstattungen und -umlagen	--	--	--	--	-0,00	--	--
E7 - Sonstige laufende Erträge	--	--	0,00	20.875,45	20.875,45	--	20.875,45
<b>E8 - Summe der laufenden Erträge aus Verwaltungstätigkeit</b>	<b>1.451.962,17</b>	<b>--</b>	<b>1.478.110,00</b>	<b>1.529.103,13</b>	<b>50.993,13</b>	<b>--</b>	<b>77.140,96</b>
E9 - Personal- und Versorgungsaufwendungen	--	--	--	--	-0,00	--	--
E10 - Aufwendungen für Sach- und Dienstleistungen	--	--	--	--	-0,00	--	--
E11 - Abschreibungen	--	--	--	--	-0,00	--	--
E12 - Zuwendungen, Umlagen und sonstige Transferaufwendungen	1.045.673,40	--	1.139.250,00	1.099.108,89	-40.141,11	--	53.435,49
E13 - Aufwendungen der sozialen Sicherung	--	--	--	--	-0,00	--	--
E14 - Sonstige laufende Aufwendungen	19.511,50	--	0,00	--	-0,00	--	-19.511,50
<b>E15 - Summe der laufende Aufwendungen aus Verwaltungstätigkeit</b>	<b>1.065.184,90</b>	<b>--</b>	<b>1.139.250,00</b>	<b>1.099.108,89</b>	<b>-40.141,11</b>	<b>--</b>	<b>33.923,99</b>
<b>E16 - Laufendes Ergebnis aus Verwaltungstätigkeit</b>	<b>386.777,27</b>	<b>--</b>	<b>338.860,00</b>	<b>429.994,24</b>	<b>91.134,24</b>	<b>--</b>	<b>43.216,97</b>
E17 - Zinserträge und sonstige Finanzerträge	31.523,17	--	32.430,00	32.749,88	319,88	--	1.226,71
E18 - Zinsaufwendungen und sonstige Finanzaufwendungen	11.129,80	--	10.100,00	8.275,28	-1.824,72	--	-2.854,52
<b>E19 - Saldo der Zins-</b>	<b>20.393,37</b>	<b>--</b>	<b>22.330,00</b>	<b>24.474,60</b>	<b>2.144,60</b>	<b>--</b>	<b>4.081,23</b>



Jahresabschluss Wattenheim  
(Pfalz)

---

	Ergebnis des Haushaltsvor- jahres	Übertra- gung aus Vorjahr	Ansatz des Haushaltsjah- res einschl. Nachträge	Ergebnis des Haushaltsjah- res	Abwei- chung im Haushalts- jahr	Übertra- gung in Folgejahr	Ergebnisverände- rung gegenüber Haushaltsvorjahr
<b>und sonstigen Finan- zerträge und - aufwendungen</b>							
E20 - Ordentliches Ergebnis	407.170,64	--	361.190,00	454.468,84	93.278,84	--	47.298,20
E21 - Außerordentli- ches Ergebnis	--	--	--	--	-0,00	--	--
<b>E22 - Saldo aus inter- nen Leistungsbezie- hungen</b>	--	--	--	--	-0,00	--	--
<b>E23 - Jahresergebnis (Jahresüberschuss / Jahresfehlbetrag) des Teilhaushalts</b>	<b>407.170,64</b>	<b>--</b>	<b>361.190,00</b>	<b>454.468,84</b>	<b>93.278,84</b>	<b>--</b>	<b>47.298,20</b>



Jahresabschluss Wattenheim  
(Pfalz)

Teilfinanzrechnung

	Ergebnis des Haushaltsvorjahres	Übertragung aus Vorjahr	Ansatz des Haushaltsjahres einschl. Nachträge	Ergebnis des Haushaltsjahres	Abweichung im Haushaltsjahr	Übertragung in Folgejahr	Ergebnisveränderung gegenüber Haushaltsvorjahr
<b>F16 - Saldo der laufenden Ein- und Auszahlungen aus Verwaltungstätigkeit</b>	420.332,79	--	338.860,00	388.798,76	49.938,76	--	-31.534,03
<b>F19 - Saldo der Zins- und sonstigen Finanzein- und -auszahlungen</b>	21.250,31	--	22.330,00	22.925,13	595,13	--	1.674,82
<b>F20 - Saldo der ordentlichen Ein- und Auszahlungen</b>	441.583,10	--	361.190,00	411.723,89	50.533,89	--	-29.859,21
<b>F21 - Saldo der außerordentlichen Ein- und Auszahlungen</b>	--	--	--	--	-0,00	--	--
<b>F22 - Saldo der Ein- und Auszahlungen aus internen Leistungsbeziehungen</b>	--	--	--	--	-0,00	--	--
<b>F23 - Saldo der ordentlichen und außerordentlichen Ein- und Auszahlungen</b>	441.583,10	--	361.190,00	411.723,89	50.533,89	--	-29.859,21
F24 - Einzahlungen aus Investitionszuwendungen	--	--	--	--	-0,00	--	--
F25 - Einzahlungen aus Beiträgen und ähnlichen Entgelten, sonstige Sonderposten	--	--	--	--	-0,00	--	--
F26 - Sonstige Investitionseinzahlungen	--	--	--	--	-0,00	--	--
<b>F27 - Summe der Einzahlungen aus Investitionstätigkeit</b>	--	--	--	--	-0,00	--	--
F28 - Auszahlungen für immaterielle Vermögensgegenstände	--	--	--	--	-0,00	--	--
F29 - Auszahlungen für Sachanlagen	--	--	--	--	-0,00	--	--
F30 - Auszahlungen für Finanzanlagen	1.000,00	--	--	--	-0,00	--	-1.000,00
F31 - Sonstige Investitionsauszahlungen	--	--	--	--	-0,00	--	--
<b>F32 - Summe der Auszahlungen aus Investitionstätigkeit</b>	1.000,00	--	--	--	-0,00	--	-1.000,00
<b>F33 - Saldo der Ein- und Auszahlungen</b>	-1.000,00	--	--	--	-0,00	--	1.000,00



Jahresabschluss Wattenheim  
(Pfalz)

---

	Ergebnis des Haushaltsvorjah- res	Übertra- gung aus Vorjahr	Ansatz des Haushaltsjah- res einschl. Nachträge	Ergebnis des Haushaltsjah- res	Abwei- chung im Haushalts- jahr	Übertra- gung in Folgejahr	Ergebnisverände- rung gegenüber Haushaltsvorjahr
<b>aus Investitionstätigkeit</b>							
<b>F34 - Finanzmittel- überschuss / Fi- nanzmittelfehlbetrag des Teilhaushalts</b>	440.583,10	--	361.190,00	411.723,89	50.533,89	--	-28.859,21



## 4 Bilanz zum 31.12.2019

### 4.1 Bilanz ohne Konten zum 31.12.2019

	Ergebnis 2018	Ergebnis 2019
<b>A1 - Anlagevermögen</b>	<b>11.659.850,65</b>	<b>11.594.183,96</b>
<b>A1.1 - Immaterielle Vermögensgegenstände</b>	<b>308.140,07</b>	<b>289.257,59</b>
A1.1.1 - Gewerbliche Schutzrechte und ähnliche Recht und Werte sowie Lizenzen an solchen Rechten und Werten	--	--
A1.1.2 - Geleistete Zuwendungen	--	--
A1.1.3 - Gezahlte Investitionszuschüsse	308.140,07	289.257,59
A1.1.4 - Geschäfts- oder Firmenwert	--	--
A1.1.5 - Anzahlungen auf immaterielle Vermögensgegenstände	--	--
<b>A1.2 - Sachanlagen</b>	<b>10.719.100,74</b>	<b>10.672.316,53</b>
A1.2.1 - Wald, Forsten	4.244.540,10	4.246.266,67
A1.2.2 - Sonstige unbebaute Grundstücke und grundstücksgleiche Rechte	385.162,07	385.162,07
A1.2.3 - Bebaute Grundstücke und grundstücksgleiche Rechte	1.706.043,41	1.664.449,23
A1.2.4 - Infrastrukturvermögen	4.253.345,04	4.183.202,96
A1.2.5 - Bauten auf fremdem Grund und Boden	--	--
A1.2.6 - Kunstgegenstände, Denkmäler	12.395,69	12.209,57
A1.2.7 - Maschinen, technische Anlagen, Fahrzeuge	3,00	3,00
A1.2.8 - Betriebs- und Geschäftsausstattung	76.683,91	102.769,78
A1.2.9 - Pflanzen und Tiere	9.269,98	9.098,56
A1.2.10 - Geleistete Anzahlungen, Anlagen im Bau	31.657,54	69.154,69
<b>A1.3 - Finanzanlagen</b>	<b>632.609,84</b>	<b>632.609,84</b>
A1.3.1 - Anteile an verbundenen Unternehmen	--	--
A1.3.2 - Ausleihungen an verbundene Unternehmen	--	--
A1.3.3 - Beteiligungen	631.008,84	631.008,84
A1.3.4 - Ausleihungen an Unternehmen, mit denen ein Beteiligungsverhältnis besteht	--	--
A1.3.5 - Sondervermögen, Zweckverbände, Anstalten des öffentlichen Rechts, rechtsfähige kommunale Stiftungen	1.001,00	1.001,00
A1.3.6 - Ausleihungen an Sondervermögen, Zweckverbände, Anstalten des öffentlichen Rechts, rechtsfähige kommunale Stiftungen	--	--
A1.3.7 - Sonstige Wertpapiere des Anlagevermögens	--	--
A1.3.8 - Sonstige Ausleihungen	600,00	600,00
<b>A2 - Umlaufvermögen</b>	<b>328.488,61</b>	<b>266.056,69</b>
<b>A2.1 - Vorräte</b>	<b>0,00</b>	<b>0,00</b>
A2.1.1 - Roh-, Hilfs- und Betriebsstoffe	--	0,00
A2.1.2 - Unfertige Erzeugnisse, unfertige Leistungen	0,00	0,00
A2.1.3 - Fertige Erzeugnisse, fertige Leistungen und Waren	0,00	--
A2.1.4 - Geleistete Anzahlungen auf Vorräte	--	--
<b>A2.2 - Forderungen und sonstige Vermögensgegenstände</b>	<b>328.488,61</b>	<b>266.056,69</b>
A2.2.1 - Öffentlich-rechtliche Forderungen, Forderungen aus Transferleistungen	127.451,66	95.009,86
A2.2.2 - Privatrechtliche Forderungen aus Lieferungen und Leistungen	6.388,25	2.385,73





Jahresabschluss Wattenheim  
(Pfalz)

	Ergebnis 2018	Ergebnis 2019
A2.2.3 - Forderungen gegen verbundene Unternehmen	--	--
A2.2.4 - Forderungen gegen Unternehmen, mit denen ein Beteiligungsverhältnis besteht	--	--
A2.2.5 - Forderungen gegen Sondervermögen, Zweckverbände, Anstalten des öffentlichen Rechts, rechtsfähige kommunale Stiftungen	2.091,94	22.128,53
A2.2.6 - Forderungen gegen den sonstigen öffentlichen Bereich	192.556,76	146.532,57
A2.2.7 - Sonstige Vermögensgegenstände	--	--
A2.3 - Wertpapiere des Umlaufvermögens	--	--
A2.3.1 - Anteile an verbundenen Unternehmen	--	--
A2.3.2 - Sonstige Wertpapiere des Umlaufvermögens	--	--
A2.4 - Kassenbestand, Bundesbankguthaben, Guthaben bei der Europäischen Zentralbank, Guthaben bei Kreditinstituten und Schecks	--	--
<b>A3 - Ausgleichsposten für latente Steuern</b>	<b>--</b>	<b>--</b>
<b>A4 - Rechnungsabgrenzungsposten</b>	<b>2.164,34</b>	<b>2.452,01</b>
A4.1 - Disagio	--	--
A4.2 - Sonstige Rechnungsabgrenzungsposten	2.164,34	2.452,01
<b>A5 - Nicht durch Eigenkapital gedeckter Fehlbetrag</b>	<b>--</b>	<b>--</b>
<b>Summe Aktiva</b>	<b>11.990.503,60</b>	<b>11.862.692,66</b>
<b>P1 - Eigenkapital</b>	<b>7.029.056,01</b>	<b>7.129.371,20</b>
<b>P1.1 - Kapitalrücklage</b>	<b>6.773.926,94</b>	<b>7.029.056,01</b>
<b>P1.2 - Sonstige Rücklagen</b>	<b>--</b>	<b>--</b>
P1.3 - Jahresüberschuss / Jahresfehlbetrag	255.129,07	100.315,19
P1.4 - Nicht durch Eigenkapital gedeckter Fehlbetrag	--	--
<b>P2 - Sonderposten</b>	<b>1.966.780,79</b>	<b>1.881.888,75</b>
P2.1 - Sonderposten für Belastungen aus dem kommunalen Finanzausgleich	19.431,00	0,00
P2.2 - Sonderposten zum Anlagevermögen	1.838.284,47	1.770.567,39
P2.2.1 - Sonderposten aus Zuwendungen	947.283,43	928.104,96
P2.2.2 - Sonderposten aus Beiträgen und ähnlichen Entgelten	864.784,05	815.485,64
P2.2.3 - Sonderposten aus Anzahlungen für Anlagevermögen	26.216,99	26.976,79
P2.3 - Sonderposten für den Gebührenaussgleich	--	--
P2.4 - Sonderposten mit Rücklageanteil	--	--
P2.5 - Sonderposten aus Grabnutzungsentgelten	109.065,32	111.321,36
P2.6 - Sonderposten aus Anzahlungen für Grabnutzungsentgelte	--	--
P2.7 - Sonstige Sonderposten	--	--
<b>P3 - Rückstellungen</b>	<b>193.078,97</b>	<b>169.148,98</b>
P3.1 - Rückstellungen für Pensionen und ähnliche Verpflichtungen	91.773,00	74.675,00
P3.2 - Steuerrückstellungen	86.700,25	86.700,25
P3.3 - Rückstellungen für latente Steuern	--	--
P3.4 - Sonstige Rückstellungen	14.605,72	7.773,73
<b>P4 - Verbindlichkeiten</b>	<b>2.791.315,83</b>	<b>2.668.665,58</b>
P4.1 - Anleihen	--	--
P4.2 - Verbindlichkeiten aus Kreditaufnahmen	690.483,44	639.535,90
P4.2.1 - Verbindlichkeiten aus Kreditaufnahmen für Investitionen	690.483,44	639.535,90
P4.2.2 - Verbindlichkeiten aus Kreditaufnahmen zur Liquiditätssicherung	--	--



## Jahresabschluss Wattenheim (Pfalz)

---

	Ergebnis 2018	Ergebnis 2019
P4.3 - Verbindlichkeiten aus Vorgängen, die Kreditaufnahmen wirtschaftlich gleichkommen	--	--
P4.4 - Erhaltene Anzahlungen auf Bestellungen	--	--
P4.5 - Verbindlichkeiten aus Lieferungen und Leistungen	24.558,97	10.678,47
P4.6 - Verbindlichkeiten aus Transferleistungen	0,00	0,00
P4.7 - Verbindlichkeiten gegenüber verbundenen Unternehmen	--	--
P4.8 - Verbindlichkeiten gegenüber Unternehmen, mit denen ein Beteiligungsverhältnis besteht	--	--
P4.9 - Verbindlichkeiten gegenüber Sondervermögen, Zweckverbänden, Anstalten des öffentlichen Rechts, rechtsfähigen kommunalen Stiftungen	1.835,29	80,19
P4.10 - Verbindlichkeiten gegenüber dem sonstigen öffentlichen Bereich	2.073.223,13	2.016.399,02
P4.11 - Sonstige Verbindlichkeiten	1.215,00	1.972,00
P5 - Rechnungsabgrenzungsposten	10.272,00	13.618,15
<b>Summe Passiva</b>	<b>11.990.503,60</b>	<b>11.862.692,66</b>



Jahresabschluss Wattenheim  
(Pfalz)

**4.2 Bilanz mit Konten zum 31.12.2019**

	2018	2019
<b>A1 - Anlagevermögen</b>	<b>11.659.850,65</b>	<b>11.594.183,96</b>
<b>A1.1 - Immaterielle Vermögensgegenstände</b>	<b>308.140,07</b>	<b>289.257,59</b>
A1.1.1 - Gewerbliche Schutzrechte und ähnliche Recht und Werte sowie Lizenzen an solchen Rechten und Werten	--	--
A1.1.2 - Geleistete Zuwendungen	--	--
A1.1.3 - Gezahlte Investitionszuschüsse	308.140,07	289.257,59
013200 - Gezahlte Investitionszuschüsse für die Straßenoberflächenentwässerung	308.140,07	289.257,59
A1.1.4 - Geschäfts- oder Firmenwert	--	--
A1.1.5 - Anzahlungen auf immaterielle Vermögensgegenstände	--	--
<b>A1.2 - Sachanlagen</b>	<b>10.719.100,74</b>	<b>10.672.316,53</b>
A1.2.1 - Wald, Forsten	4.244.540,10	4.246.266,67
021100 - Mischwald	515.163,20	515.163,20
021200 - Laubwald	249.267,00	249.267,00
021201 - aufstehender Holzvorrat an Laubhölzer	771.357,34	771.357,34
021300 - Nadelwald	685.401,80	687.128,37
021301 - aufstehender Holzvorrat an Nadelhölzer	2.021.108,66	2.021.108,66
021400 - Gehölz	2.234,00	2.234,00
021900 - Sonstige (Wald, Forsten)	8,10	8,10
A1.2.2 - Sonstige unbebaute Grundstücke und grundstücksgleiche Rechte	385.162,07	385.162,07
022200 - Parkanlagen	20.338,16	20.338,16
022400 - Sportflächen	209.195,28	209.195,28
022500 - Kinderspielplätze	67.218,92	67.218,92
023100 - Ackerland	41.739,00	41.739,00
023300 - Öd- und Unland	16.527,70	16.527,70
024100 - Ökoflächen, Ausgleichsflächen	15.747,18	15.747,18
029900 - sonstige unbebaute Grundstücke	14.395,83	14.395,83
A1.2.3 - Bebaute Grundstücke und grundstücksgleiche Rechte	1.706.043,41	1.664.449,23
032100 - Kindertagesstätten	549.890,38	538.285,60
039100 - Gemeinschafts-, Bürgerhäuser, Stadthallen	907.921,89	888.205,05
039210 - Friedhofsgebäude, Leichenhallen - Friedhofsgebäude / Leichenhallen mit Nebenanlagen	132.334,50	130.278,72
039220 - Friedhofsgebäude, Leichenhallen - Gräberfelder	10,00	10,00
039230 - Friedhofsgebäude, Leichenhallen - Einfriedungen, Mauern	69.931,33	64.478,69
039240 - Friedhofswege	16.823,41	15.495,25
039290 - Friedhofsgebäude, Leichenhallen - sonstige Anlagen	6.125,14	4.953,82
039900 - mit sonstigen Gebäuden	20.623,82	20.623,82
039910 - sonstige Gebäude, Bauten - Grillhütten	2.381,94	2.117,28
039990 - sonstige Gebäude, Bauten - Toilettenanlagen, sonstige	1,00	1,00
A1.2.4 - Infrastrukturvermögen	4.253.345,04	4.183.202,96
041500 - Stützbauwerke	17.355,05	16.854,17
041900 - Sonstige	11.931,76	10.299,21
048110 - Grundstücke Straßen, Wege, Plätze	2.448.588,57	2.448.588,57



## Jahresabschluss Wattenheim (Pfalz)

	2018	2019
048120 - Grundstücke landwirtschaftliche Wege	163.914,71	163.914,71
048240 - Straßen - Gemeindestraßen	990.806,30	948.542,87
048250 - Straßen - Gehwege	108.928,51	95.645,19
048260 - Straßen - Straßenbegleitgrün	11.245,97	10.606,97
048310 - Wege - Fußwege	113.471,28	111.860,32
048330 - Wege - Radwege	305,37	305,37
048340 - Wege - landwirtschaftliche Wege	97,00	97,00
048360 - Wege - forstwirtschaftliche Wege	33.716,09	33.710,89
048410 - Plätze - Parkplätze	77.943,03	76.365,08
048420 - Plätze - Dorfplätze	233.377,09	225.420,01
048710 - Straßenbeleuchtung - Strom	18.554,40	18.817,13
049310 - Öffentlicher Personennahverkehr - Bahnhöfe, Buswartehallen, sonstige Wartehallen	17.107,30	16.303,30
049900 - Sonstige (u.a. Bachverrohrung)	6.002,61	5.872,17
A1.2.5 - Bauten auf fremdem Grund und Boden	--	--
A1.2.6 - Kunstgegenstände, Denkmäler	12.395,69	12.209,57
065100 - Grundstücke und grundstücksgleiche Rechte	2.070,60	2.070,60
065200 - ortsfeste Einzeldenkmäler und Bauwerke	10.325,09	10.138,97
A1.2.7 - Maschinen, technische Anlagen, Fahrzeuge	3,00	3,00
073100 - Allgemeine Betriebsvorrichtungen	3,00	3,00
A1.2.8 - Betriebs- und Geschäftsausstattung	76.683,91	102.769,78
082110 - Betriebsausstattung - Werkstätteneinrichtungen/Betriebseinrichtungen	75.290,67	100.747,80
082210 - Geschäftsausstattung - Büromöbel	1.369,24	1.163,98
082240 - Geschäftsausstattung - Hardware	0,00	833,00
082400 - Geringwertige Vermögensgegenstände	24,00	25,00
A1.2.9 - Pflanzen und Tiere	9.269,98	9.098,56
083100 - Nutzpflanzungen	9.269,98	9.098,56
A1.2.10 - Geleistete Anzahlungen, Anlagen im Bau	31.657,54	69.154,69
096100 - Anlagen im Bau	31.657,54	69.154,69
<b>A1.3 - Finanzanlagen</b>	<b>632.609,84</b>	<b>632.609,84</b>
A1.3.1 - Anteile an verbundenen Unternehmen	--	--
A1.3.2 - Ausleihungen an verbundene Unternehmen	--	--
A1.3.3 - Beteiligungen	631.008,84	631.008,84
111900 - Sonstige Anteilsrechte	84.000,00	84.000,00
111901 - Einbringungswert KEEP GmbH	547.008,84	547.008,84
A1.3.4 - Ausleihungen an Unternehmen, mit denen ein Beteiligungsverhältnis besteht	--	--
A1.3.5 - Sondervermögen, Zweckverbände, Anstalten des öffentlichen Rechts, rechtsfähige kommunale Stiftungen	1.001,00	1.001,00
123100 - Zweckverbände	1,00	1,00
124100 - rechtsfähige Anstalten des öffentlichen Rechts	1.000,00	1.000,00
A1.3.6 - Ausleihungen an Sondervermögen, Zweckverbände, Anstalten des öffentlichen Rechts, rechtsfähige kommunale Stiftungen	--	--
A1.3.7 - Sonstige Wertpapiere des Anlagevermögens	--	--
A1.3.8 - Sonstige Ausleihungen	600,00	600,00



## Jahresabschluss Wattenheim (Pfalz)

	2018	2019
136210 - Ausleihungen an den sonstigen inländischen Bereich - Laufzeit von einem bis zu fünf Jahren	600,00	600,00
<b>A2 - Umlaufvermögen</b>	<b>328.488,61</b>	<b>266.056,69</b>
<b>A2.1 - Vorräte</b>	<b>0,00</b>	<b>0,00</b>
A2.1.1 - Roh-, Hilfs- und Betriebsstoffe	--	0,00
A2.1.2 - Unfertige Erzeugnisse, unfertige Leistungen	0,00	0,00
A2.1.3 - Fertige Erzeugnisse, fertige Leistungen und Waren	0,00	--
A2.1.4 - Geleistete Anzahlungen auf Vorräte	--	--
<b>A2.2 - Forderungen und sonstige Vermögensgegenstände</b>	<b>328.488,61</b>	<b>266.056,69</b>
A2.2.1 - Öffentlich-rechtliche Forderungen, Forderungen aus Transferleistungen	127.451,66	95.009,86
151590 - ör Gebührenforderungen gegen den sonstigen privaten Bereich	2.257,50	2.905,00
153420 - Steuerforderungen gegen das Land	3.222,70	24.009,44
153510 - Steuerforderungen gegen private Unternehmen	510,00	740,23
153590 - Steuerforderungen gegen den sonstigen privaten Bereich	5.167,15	1.825,73
154430 - Forderungen aus Transferleistungen gegen Gemeinden und Gemeindeverbände	105.313,31	61.173,59
154490 - Forderungen aus Transferleistungen gegen den sonstigen öffentlichen Bereich	604,20	0,00
154510 - Forderungen aus Transferleistungen gegen private Unternehmen	20,98	0,00
155430 - Sonstige öffentlich-rechtliche Forderungen gegen Gemeinden und Gemeindeverbände	4.311,56	0,00
155510 - Sonstige öffentlich-rechtliche Forderungen gegen private Unternehmen	5.284,07	2.625,37
155590 - Sonstige öffentlich-rechtliche Forderungen gegen den sonstigen privaten Bereich	760,19	1.730,50
A2.2.2 - Privatrechtliche Forderungen aus Lieferungen und Leistungen	6.388,25	2.385,73
165100 - Forderungen aus Lieferungen und Leistungen gegen private Unternehmen	1.903,16	1.174,58
165590 - Forderungen aus Lieferungen und Leistungen gegen den privaten Bereich (Erstattung)	0,00	178,15
165900 - Forderungen aus Lieferungen und Leistungen gegen den sonstigen privaten Bereich	4.527,13	1.033,00
211002 - Pauschalwertberichtigung zu Bilanzkennziffer 2.2.2	-42,04	0,00
A2.2.3 - Forderungen gegen verbundene Unternehmen	--	--
A2.2.4 - Forderungen gegen Unternehmen, mit denen ein Beteiligungsverhältnis besteht	--	--
A2.2.5 - Forderungen gegen Sondervermögen, Zweckverbände, Anstalten des öffentlichen Rechts, rechtsfähige kommunale Stiftungen	2.091,94	22.128,53
163100 - Forderungen aus Lieferungen und Leistungen gegen Eigenbetriebe	2.091,94	22.128,53
A2.2.6 - Forderungen gegen den sonstigen öffentlichen Bereich	192.556,76	146.532,57
164200 - Forderungen aus Lieferungen und Leistungen gegen das Land	0,00	87,91
164300 - Forderungen aus Lieferungen u. Leistungen gegen Gemeinden und Gemeindeverbände	0,00	13.467,91
164400 - Forderungen aus Lieferungen und Leistungen gegen Zweckverbände	187.386,00	127.115,74
164800 - Forderungen aus Lieferungen und Leistungen gegen sonstige öffentliche Sonderrechnungen	481,00	5.861,01
164900 - Forderungen aus Lieferungen und Leistungen gegen den sonstigen öffentlichen Bereich	4.689,76	0,00
A2.2.7 - Sonstige Vermögensgegenstände	--	--
A2.3 - Wertpapiere des Umlaufvermögens	--	--
A2.3.1 - Anteile an verbundenen Unternehmen	--	--
A2.3.2 - Sonstige Wertpapiere des Umlaufvermögens	--	--
A2.4 - Kassenbestand, Bundesbankguthaben, Guthaben bei der Europäischen Zentralbank, Guthaben bei Kreditinstituten und Schecks	--	--
<b>A3 - Ausgleichsposten für latente Steuern</b>	<b>--</b>	<b>--</b>
<b>A4 - Rechnungsabgrenzungsposten</b>	<b>2.164,34</b>	<b>2.452,01</b>



Jahresabschluss Wattenheim  
(Pfalz)

---

	2018	2019
A4.1 - Disagio	--	--
A4.2 - Sonstige Rechnungsabgrenzungsposten	2.164,34	2.452,01
195100 - Sonstige aktive Rechnungsabgrenzungsposten	2.164,34	2.452,01
<b>A5 - Nicht durch Eigenkapital gedeckter Fehlbetrag</b>	<b>--</b>	<b>--</b>
<b>Summe Aktiva</b>	<b>11.990.503,60</b>	<b>11.862.692,66</b>



Jahresabschluss Wattenheim  
(Pfalz)

	2018	2019
<b>P1 - Eigenkapital</b>	<b>7.029.056,01</b>	<b>7.129.371,20</b>
<b>P1.1 - Kapitalrücklage</b>	<b>6.773.926,94</b>	<b>7.029.056,01</b>
201100 - Ergebnisvortrag (Kapitalrücklage zum 1.1.2009 abzüglich Ergebnisse der Jahre 2009-2012)	7.368.801,72	7.368.801,72
201102 - Ergebnis 2013	-370.904,48	-370.904,48
201103 - Ergebnis 2014	-259.951,59	-259.951,59
201104 - Ergebnis 2015	-58.778,83	-58.778,83
201105 - Ergebnis 2016	72.169,95	72.169,95
201106 - Ergebnis 2017	22.590,17	22.590,17
<b>P1.2 - Sonstige Rücklagen</b>	<b>--</b>	<b>--</b>
P1.3 - Jahresüberschuss / Jahresfehlbetrag	255.129,07	100.315,19
P1.4 - Nicht durch Eigenkapital gedeckter Fehlbetrag	--	--
<b>P2 - Sonderposten</b>	<b>1.966.780,79</b>	<b>1.881.888,75</b>
P2.1 - Sonderposten für Belastungen aus dem kommunalen Finanzausgleich	19.431,00	0,00
220100 - Sonderposten für Belastungen aus dem kommunalen Finanzausgleich	19.431,00	0,00
P2.2 - Sonderposten zum Anlagevermögen	1.838.284,47	1.770.567,39
P2.2.1 - Sonderposten aus Zuwendungen	947.283,43	928.104,96
231410 - Sonderposten aus Zuwendungen vom Bund	4.223,85	3.792,69
231420 - Sonderposten aus Zuwendungen vom Land	682.245,51	659.340,68
231430 - Sonderposten aus Zuwendungen von Gemeinden und Gemeindeverbänden	253.903,70	247.032,61
231470 - Sonderposten aus Zuwendungen von rechtsfähigen Stiftungen	0,00	2.416,00
231590 - Sonderposten aus Zuwendungen vom sonstigen privaten Bereich	6.910,37	6.659,98
231900 - Sonderposten aus Zuwendungen von Sonstigen	0,00	8.863,00
P2.2.2 - Sonderposten aus Beiträgen und ähnlichen Entgelten	864.784,05	815.485,64
232510 - aus Beiträgen und ähnlichen Entgelten von privaten Unternehmen	864.784,05	815.485,64
P2.2.3 - Sonderposten aus Anzahlungen für Anlagevermögen	26.216,99	26.976,79
233100 - Anzahlungen auf Sonderposten aus Zuwendungen	8.547,61	9.307,41
233201 - Stellplatzablösungen	17.669,38	17.669,38
P2.3 - Sonderposten für den Gebührenaussgleich	--	--
P2.4 - Sonderposten mit Rücklageanteil	--	--
P2.5 - Sonderposten aus Grabnutzungsentgelten	109.065,32	111.321,36
236100 - für Grabnutzungsentgelte	109.065,32	111.321,36
P2.6 - Sonderposten aus Anzahlungen für Grabnutzungsentgelte	--	--
P2.7 - Sonstige Sonderposten	--	--
<b>P3 - Rückstellungen</b>	<b>193.078,97</b>	<b>169.148,98</b>
P3.1 - Rückstellungen für Pensionen und ähnliche Verpflichtungen	91.773,00	74.675,00
243100 - Ehrensoldrückstellungen für aktive Ehrenbeamte	19.943,00	0,00
243200 - Ehrensoldrückstellungen für nicht-aktive Ehrenbeamte (Versorgungsempfänger)	71.830,00	74.675,00
P3.2 - Steuerrückstellungen	86.700,25	86.700,25
250100 - Steuerrückstellungen	86.700,25	86.700,25
P3.3 - Rückstellungen für latente Steuern	--	--
P3.4 - Sonstige Rückstellungen	14.605,72	7.773,73
291100 - Rückstellungen für nicht in Anspruch genommenen Urlaub	8.615,97	3.652,58



## Jahresabschluss Wattenheim (Pfalz)

	2018	2019
292100 - Rückstellungen für geleistete Überstunden	5.989,75	4.121,15
<b>P4 - Verbindlichkeiten</b>	<b>2.791.315,83</b>	<b>2.668.665,58</b>
P4.1 - Anleihen	--	--
P4.2 - Verbindlichkeiten aus Kreditaufnahmen	690.483,44	639.535,90
P4.2.1 - Verbindlichkeiten aus Kreditaufnahmen für Investitionen	690.483,44	639.535,90
315131 - von Banken - Euro-Währung (fester Zins) - Laufzeit 5 Jahre und mehr	303.710,88	281.336,66
315231 - von Sparkassen - Euro-Währung (fester Zins) - Laufzeit 5 Jahre und mehr	339.840,56	321.155,24
315931 - vom sonstigen inländischen Geldmarkt - Euro-Währung (fester Zins) - Laufzeit 5 Jahre und mehr	46.932,00	37.044,00
P4.2.2 - Verbindlichkeiten aus Kreditaufnahmen zur Liquiditätssicherung	--	--
P4.3 - Verbindlichkeiten aus Vorgängen, die Kreditaufnahmen wirtschaftlich gleichkommen	--	--
P4.4 - Erhaltene Anzahlungen auf Bestellungen	--	--
P4.5 - Verbindlichkeiten aus Lieferungen und Leistungen	24.558,97	10.678,47
355100 - Verbindlichkeiten aus Lieferungen und Leistungen gegenüber privaten Unternehmen	16.454,57	10.108,36
355190 - Sonstige Verbindlichkeiten aus Lieferungen und Leistungen gegenüber privaten Unternehmen	97,43	93,36
355900 - Verbindlichkeiten aus Lieferungen und Leistungen gegenüber dem sonstigen privaten Bereich	7.978,81	454,52
355990 - Sonstige Verbindlichkeiten aus Lieferungen und Leistungen gegenüber dem sonstigen privater Bereich	28,16	22,23
P4.6 - Verbindlichkeiten aus Transferleistungen	0,00	0,00
P4.7 - Verbindlichkeiten gegenüber verbundenen Unternehmen	--	--
P4.8 - Verbindlichkeiten gegenüber Unternehmen, mit denen ein Beteiligungsverhältnis besteht	--	--
P4.9 - Verbindlichkeiten gegenüber Sondervermögen, Zweckverbänden, Anstalten des öffentlichen Rechts, rechtsfähigen kommunalen Stiftungen	1.835,29	80,19
353100 - Verbindlichkeiten aus Lieferungen und Leistungen gegenüber Eigenbetrieben	1.835,29	80,19
P4.10 - Verbindlichkeiten gegenüber dem sonstigen öffentlichen Bereich	2.073.223,13	2.016.399,02
354200 - Verbindlichkeiten aus Lieferungen und Leistungen gegenüber dem Land	0,00	87,91
354300 - Verbindlichkeiten aus Lieferungen und Leistungen gegenüber Gemeinden und Gemeindeverbänden	26.163,20	30.440,79
354400 - Verbindlichkeiten aus Lieferungen und Leistungen gegenüber Zweckverbänden	146.820,17	97.282,78
354600 - Verbindlichkeiten aus Lieferungen und Leistungen gegenüber Sparkassen	7.348,61	0,00
354800 - Verbindlichkeiten aus Lieferungen und Leistungen gegenüber sonstigen öffentlichen Sonderrechnungen	7.032,42	873,07
354900 - Verbindlichkeiten aus Lieferungen und Leistungen gegenüber dem sonstigen öffentlichen Bereich	3.572,75	0,00
364200 - Verbindlichkeiten aus Transferleistungen gegenüber dem Land	1.220,42	851,51
364300 - Verbindlichkeiten aus Transferleistungen gegenüber Gemeinden und Gemeindeverbänden	42.723,00	13.268,00
364400 - Verbindlichkeiten aus Transferleistungen gegenüber Zweckverbänden	1.266,71	6.256,11
374310 - Verbindlichkeiten gegenüber der Verbandsgemeinde - laufendes Verrechnungskonto	1.619.606,10	1.637.404,41
374412 - Sonstige Verbindlichkeiten gegenüber Zweckverbänden	217.469,75	229.934,44
P4.11 - Sonstige Verbindlichkeiten	1.215,00	1.972,00
376200 - gegenüber Mitarbeitern	0,00	127,00
377590 - Sonstige Verbindlichkeiten gegenüber Organmitgliedern	1.215,00	1.845,00
P5 - Rechnungsabgrenzungsposten	10.272,00	13.618,15
399900 - Sonstige passive Rechnungsabgrenzungsposten	10.180,82	8.810,16





Jahresabschluss Wattenheim  
(Pfalz)

---

	2018	2019
399999 - Rechnungsabgrenzungsposten aus Überzahlungen	91,18	4.807,99
<b>Summe Passiva</b>	<b>11.990.503,60</b>	<b>11.862.692,66</b>



## 5 Anhang

### 5.1 Allgemeine Angaben

Der Jahresabschluss zum 31. Dezember 2019 wurde nach der Verordnung über die Aufstellung und Ausführung des Haushaltsplans der Gemeinde mit doppelter Buchführung (Gemeindehaushaltsverordnung – GemHVO) aufgestellt.

Gemäß § 108 GemO in Verbindung mit § 48 GemHVO ist der Anhang ein Bestandteil des Jahresabschlusses. Im Anhang sind die wesentlichen Posten der Bilanz, der Ergebnisrechnung und der Finanzrechnung zu erläutern und deren Abweichungen im Vergleich zum Vorjahr darzustellen.

Ferner werden u.a. die verwendeten Bilanzierungs- und Bewertungsmethoden erläutert und Zusatzinformationen angegeben, welche für die Beurteilung des Jahresabschlusses eine besondere Bedeutung haben.

Auf Negativangaben wird an den entsprechenden Stellen verzichtet, d.h. dass Bilanzpositionen mit einem Wert von 0,00 Euro nicht aufgeführt werden.

Aus rechentechnischen Gründen können in Tabellen und bei Verweisen Rundungsdifferenzen zu den sich mathematisch exakt ergebenden Werten (Geldeinheiten, Prozentangaben usw.) auftreten.

### 5.2 Erläuterungen zum Ausweis, Bilanzierung und Bewertung

Die Gliederung der Bilanz erfolgte nach den Vorschriften zu § 47 GemHVO.

Vermögensgegenstände des Anlagevermögens, die vor dem 01.01.2019 angeschafft wurden, sind nach den Vorschriften der Gemeindeeröffnungsbilanzbewertungsverordnung (GemEBilBewVO) grundsätzlich mit den Anschaffungs- oder Herstellungskosten gemäß § 34 Abs. 1 GemHVO, vermindert um Abschreibungen nach § 35 GemHVO, angesetzt. Hiervon wurde abgewichen, wenn die tatsächlichen Anschaffungs- oder Herstellungskosten nicht oder nur mit unverhältnismäßigem Aufwand ermittelt werden können. In diesen Fällen wurden entsprechende Erfahrungswerte bzw. Ersatzwerte (z.B. Bodenrichtwerte für Grundstücke, Gebäudebewertung nach dem Ertrags-/ Sachwertverfahren, etc.), vermindert um die Abschreibungen, herangezogen.

Forderungen und sonstige Vermögensgegenstände sind gemäß § 34 Abs. 5 GemHVO mit dem Nennwert angesetzt, Verbindlichkeiten gemäß § 34 Abs. 6 GemHVO mit ihrem Rückzahlungsbetrag.

Die Rückstellungen wurden gemäß § 36 GemHVO mit dem Betrag ihrer voraussichtlichen Inanspruchnahme gebildet und beinhalten alle erkennbaren Risiken und ungewisse Verpflichtungen in angemessener Höhe.

Die Abschreibungen wurden nach Maßgabe der Abschreibungstabelle für kommunale Gebietskörperschaften unter Berücksichtigung der erwarteten wirtschaftlichen, technischen und rechtlichen Nutzungsdauer festgelegt. Planmäßige Abschreibungen erfolgen ausschließlich linear. Abweichungen werden an entsprechender Position erläutert.

Empfangene Zuwendungen sowie Beiträge und ähnliche Entgelte für Investitionstätigkeiten werden gemäß § 38 GemHVO mit dem Einzahlungswert als Sonderposten passiviert und je nach Art ihrer Herkunft oder Verwendung ergebniswirksam aufgelöst.

Darüber hinaus sind für die Bilanz auch die nach den gesetzlichen Bestimmungen geforderten Abgrenzungen bzw. jahresgerechten Zuordnungen erfolgt und die entsprechenden Rechnungsabgrenzungsposten gemäß § 37 GemHVO gebildet.



## Jahresabschluss Wattenheim (Pfalz)

---

Eine detaillierte Darstellung der gewählten Bilanzierungs- und Bewertungsmethoden wurde in der Eröffnungsbilanz vorgenommen. In allen Folgeabschlüssen wird auf diese detaillierte Darstellung verzichtet. Es gilt der Grundsatz der formellen und materiellen Bilanzkontinuität.

Abweichungen von den bisher angewandten Bilanzierungs- und Bewertungsmethoden fanden nicht statt.

In die Herstellungskosten wurden keine Zinsen für Fremdkapital einbezogen.

Die Bildung von Rückstellungen für unterlassene Instandhaltung werden, sofern gebildet, an der entsprechenden Stelle erläutert.



## 5.3 Erläuterungen zu den Posten der Bilanz

### 5.3.1 Erläuterungen zur Bilanz - Aktiva

Die Aktivseite der Bilanz gliedert sich gemäß § 47 Abs. 4 GemHVO in das Anlagevermögen, das Umlaufvermögen, den Ausgleichsposten für latente Steuern, die Rechnungsabgrenzungsposten sowie den nicht durch Eigenkapital gedeckten Fehlbetrag.

Die Veränderungen dieser Bilanzpositionen sind gemäß § 48 Abs. 1 GemHVO zu erläutern.

Die Entwicklung des Anlagevermögens und der Vermögensgegenstände im Vergleich zum Jahresabschluss 2018 ist gemäß § 108 Abs. 3 Nr. 3 GemO in der Anlagenübersicht als Anlage zum Jahresabschluss beizufügen und dort zu entnehmen.

Die Entwicklung der Forderungen im Umlaufvermögen ist gemäß § 108 Abs. 3 Nr. 4 GemO in der Forderungsübersicht als Anlage beizufügen.

#### 5.3.1.1 Immaterielle Vermögensgegenstände

Bei immateriellen Vermögensgegenständen handelt es sich um Vermögensgegenstände ohne physische Substanz. Dies sind Rechte und Möglichkeiten mit besonderen Vorteilen, zu deren Erlangung bei der Gemeinde Aufwendungen entstanden und die selbstständig bewertbar sind. Sie sind als Anschaffungs- oder Herstellungskosten zu bilanzieren und planmäßig abzuschreiben.

Die immateriellen Vermögensgegenstände wurden zum Bilanzstichtag durch eine Buchinventur erfasst. Der Einzelnachweis ergibt sich aus der Anlagenbuchhaltung.

	2018	2019	Veränderung
1.1.3 Gezahlte Investitionszuschüsse	308.140,07	289.257,59	-18.882,48
<b>Summe 1.1 Immaterielle Vermögensgegenstände</b>	<b>308.140,07</b>	<b>289.257,59</b>	<b>-18.882,48</b>

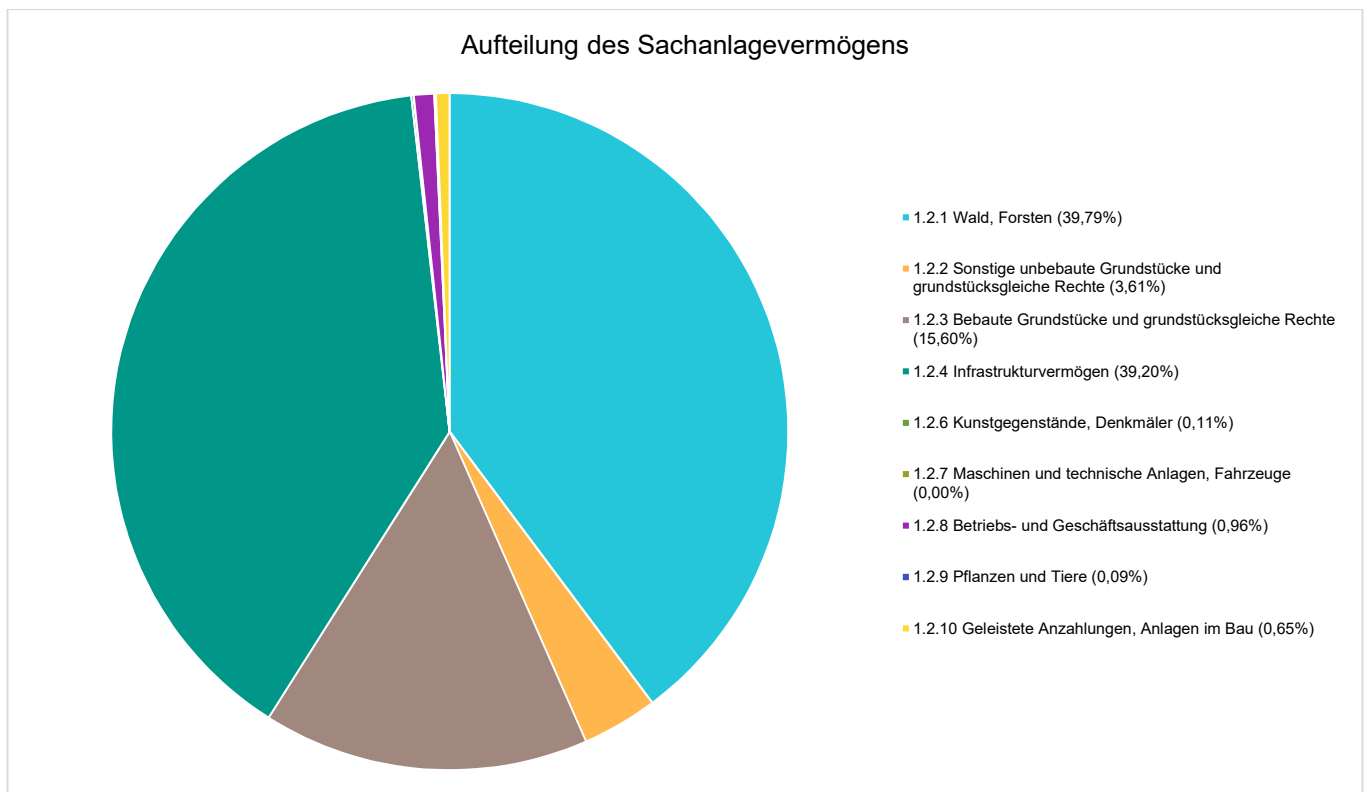
Die immateriellen Vermögensgegenstände umfassen die an die Verbandsgemeindewerke gezahlten Investitionskostenzuschüsse für die Straßenoberflächenentwässerung. Zugänge waren 2019 keine zu verbuchen; die Abschreibungen betragen 18.882,48 €.



### 5.3.1.2 Sachanlagen

Unter den Sachanlagen werden die materiellen Vermögensgegenstände erfasst, die dazu bestimmt sind, der Gemeinde auf Dauer zu dienen. Das Sachanlagevermögen wurde zum Bilanzstichtag durch eine Buchinventur erfasst. Der Einzelnachweis ergibt sich aus der Anlagenbuchhaltung.

Bilanzposition	2018	2019	Veränderung
1.2.1 Wald, Forsten	4.244.540,10	4.246.266,67	1.726,57 →
1.2.2 Sonstige unbebaute Grundstücke und grundstücksgleiche Rechte	385.162,07	385.162,07	0,00 →
1.2.3 Bebaute Grundstücke und grundstücksgleiche Rechte	1.706.043,41	1.664.449,23	-41.594,18 ↘
1.2.4 Infrastrukturvermögen	4.253.345,04	4.183.202,96	-70.142,08 ↘
1.2.6 Kunstgegenstände, Denkmäler	12.395,69	12.209,57	-186,12 ↘
1.2.7 Maschinen und technische Anlagen, Fahrzeuge	3,00	3,00	0,00 →
1.2.8 Betriebs- und Geschäftsausstattung	76.683,91	102.769,78	26.085,87 ↗
1.2.9 Pflanzen und Tiere	9.269,98	9.098,56	-171,42 ↘
1.2.10 Geleistete Anzahlungen, Anlagen im Bau	31.657,54	69.154,69	37.497,15 ↗
<b>Summe 1.2 Sachanlagen</b>	<b>10.719.100,74</b>	<b>10.672.316,53</b>	<b>-46.784,21 →</b>





### 5.3.1.2.1 Wald und Forsten

Die Bilanzposition beinhaltet Wald- und Forstwirtschaftsflächen. Hierzu gehören der Grund und Boden sowie der Aufwuchs, der Holzvorrat und Holzlagerplätze. Nicht beinhaltet sind Waldwege, die dem Infrastrukturvermögen zuzuordnen sind.

	2018	2019	Veränderung
Mischwald	515.163,20	515.163,20	0,00 →
Laubwald	1.020.624,34	1.020.624,34	0,00 →
Nadelwald	2.706.510,46	2.708.237,03	1.726,57 →
Gehölz	2.234,00	2.234,00	0,00 →
Sonstige	8,10	8,10	0,00 →
<b>Summe Wald und Forsten</b>	<b>4.244.540,10</b>	<b>4.246.266,67</b>	<b>1.726,57 →</b>

Die Bilanzposition 1.2.1. Wald, Forsten umfasst die Waldgrundstücke (ohne Waldwege) und das aufstehende Holz, das durch das Forsteinrichtungswerk im 10-Jahre-Rhythmus bewertet wird. Diese Position unterliegt keinen Abschreibungen.

Zugekauft wurde 2019 ein Waldgrundstück "Ober dem Karsttalweg" mit 2.960 m<sup>2</sup> zum Preis von 1.480,00 € zuzüglich 246,57 € Notargebühren.

### 5.3.1.2.2 Sonstige unbebaute Grundstücke und grundstücksgleiche Rechte

Unter diese Bilanzposition fallen alle weiteren unbebauten Grundstücke, auf denen keine Bebauung vorgenommen wurde. Die Zuordnung orientiert sich an der Rechtsprechung zur Abgrenzung des Grundvermögens von den Betriebsvorrichtungen. Die Gemeinde ist Eigentümerin dieser Grundstücke oder es wurde ihr ein grundstücksgleiches Recht (z.B. Erbbaurecht) eingeräumt.

	2018	2019	Veränderung
Grünflächen	296.752,36	296.752,36	0,00 →
Ackerland	58.266,70	58.266,70	0,00 →
Schutzflächen	15.747,18	15.747,18	0,00 →
Sonstige unbebaute Grundstücke	14.395,83	14.395,83	0,00 →
<b>Summe Sonstige unbebaute Grundstücke und grundstücksgleiche Rechte</b>	<b>385.162,07</b>	<b>385.162,07</b>	<b>0,00 →</b>

Die Positionen im Einzelnen sind:

- Grünflächen/-streifen (20.338,16 €),
- Sportflächen (209.195,28 €),
- Kinderspielplätze (67.218,92 €),
- Ackerland (41.739,00 €),
- Öd- und Unland (16.527,70 €),
- Öko- und Ausgleichsflächen (15.747,18 €),
- sonstige unbebaute Grundstücke (Gräben, Böschungen - 14.395,83 €).

In der Regel werden unbebaute Grundstücke nicht abgeschrieben.



### 5.3.1.2.3 Bebaute Grundstücke und grundstücksgleiche Rechte

Unter den bebauten Grundstücken und grundstücksgleichen Rechten sind sämtliche Grundstücke ausgewiesen, auf denen eine Bebauung vorgenommen wurde. Darüber hinaus sind hier sämtliche Gebäude auszuweisen, die sich im Eigentum der Gemeinde befinden und nicht auf fremdem Grund und Boden stehen.

	2018	2019	Veränderung
Soziale Einrichtungen	549.890,38	538.285,60	-11.604,78 ↘
Sonstige Gebäude	1.156.153,03	1.126.163,63	-29.989,40 ↘
<b>Summe Bebaute Grundstücke und grundstücksgleiche Rechte</b>	<b>1.706.043,41</b>	<b>1.664.449,23</b>	<b>-41.594,18 ↘</b>

Die Kindertagesstätte, die Gemeindefesthalle, die Friedhofsgebäude mit Gräberfelder, Wegen und Einfriedungen, das denkmalgeschützte Gebäude in der Hauptstraße 28 sowie die Blockhütte an der Waldstraße und das Wattenheimer Häuschen umfasst diese Bilanzposition.

In Summe beliefen sich die Abschreibungen 2019 auf 39.997,25 €. Zugänge wurden keine verbucht.

### 5.3.1.2.4 Infrastrukturvermögen

Die Position beinhaltet sowohl Grundstücke als auch Infrastrukturbauwerke, hier insbesondere Straßen, Feld- und Waldwege sowie die Straßenbeleuchtung, Brücken und Stützbauwerke. Es sind neben den Infrastrukturbauwerken selbst grundsätzlich sämtliche Grundstücke auszuweisen, auf denen Infrastrukturvermögen errichtet wurde.

Im Infrastrukturvermögen ist in der Regel der Hauptteil des kommunalen Sachvermögens bilanziert. Dieses Vermögen zählt zum sog. nicht realisierbaren Vermögen, dessen Veräußerung sich grundsätzlich als sehr schwierig erweist.

	2018	2019	Veränderung
Brücken, Tunnel und ingenieurtechnische Anlagen	29.286,81	27.153,38	-2.133,43 ↘
Straßen, Wege, Plätze und Verkehrslenkungsanlagen	4.200.948,32	4.133.874,11	-67.074,21 ↘
Sonstiges Infrastrukturvermögen	23.109,91	22.175,47	-934,44 ↘
<b>Summe Infrastrukturvermögen</b>	<b>4.253.345,04</b>	<b>4.183.202,96</b>	<b>-70.142,08 ↘</b>

Im Jahr 2019 unterlag das Infrastrukturvermögen Abschreibungen in Höhe von 71.813,65 €. Eine neue Straßenlampe mit Herstellungskosten in Höhe von 1.676,77 € wurde vor dem Anwesen "Südstraße 11" aufgestellt.

### 5.3.1.2.5 Bauten auf fremdem Grund und Boden

Zu den Bauten auf fremdem Grund und Boden werden sämtliche Bauten ausgewiesen, die nicht auf Grundstücken im Gemeindeeigentum stehen. Die Position hat keine Relevanz in der Bilanz der Ortsgemeinde Wattenheim.



### 5.3.1.2.6 Kunstgegenstände und Denkmäler

Unter dieser Position sind Gemälde, Skulpturen, Einzeldenkmäler und Sammlungen erfasst. Die Bewertung erfolgt grundsätzlich mit Anschaffungs- oder Herstellungskosten, kann aber auch über Versicherungswerte erfolgen, sofern der Vermögensgegenstand in einem Versicherungsvertrag vermerkt ist.

	2018	2019	Veränderung
Denkmäler	12.395,69	12.209,57	-186,12 ↘
<b>Summe Kunstgegenstände, Denkmäler</b>	<b>12.395,69</b>	<b>12.209,57</b>	<b>-186,12 ↘</b>

Darunter fallen diverse Gedenksteine und Wegekreuze sowie das Heiligenhäuschen und das Kriegerdenkmal in der Hauptstraße und auf dem Friedhof. Da eine Bewertung auf Grundlage von Erfahrungswerten bzw. auf Grundlage des Sachwertverfahrens nicht möglich war, wurden bis auf das Heiligenhäuschen und das Kriegerdenkmal in der Hauptstraße alle Denkmäler mit einem Euro Erinnerungswert eingebucht; die Grundstücke auf denen Sie sich befinden, wurden - sofern sie im Eigentum der Ortsgemeinde stehen - mit einem zurück indizierten Bodenrichtwert eingebucht.

### 5.3.1.2.7 Maschinen, technische Anlagen, Fahrzeuge, Betriebsvorrichtungen

Unter dieser Position sind neben den Fahrzeugen sämtliche Vermögensgegenstände auszuweisen, die ihrer Art nach unmittelbar dem Leistungserstellungsprozess dienen. Anlagen, die nicht im Zusammenhang mit dem Leistungserstellungsprozess stehen, sind unter der Position Betriebs- und Geschäftsausstattung auszuweisen. Maschinen und technische Anlagen sind beispielsweise Bearbeitungs- und Verarbeitungsmaschinen, Anlagen von kommunalen Bauhöfen, EDV-Anlagen eines kommunalen Rechenzentrums und technische Anlagen des Brand- und Katastrophenschutzes.

Dient eine Betriebsvorrichtung unmittelbar oder überwiegend dem Leistungserstellungsprozess, so ist diese den Maschinen und technischen Anlagen zuzuordnen. Ist dies nicht gegeben, so ist der Vermögensgegenstand einem Gebäude zuzuordnen. Die Abgrenzung orientiert sich an der steuerlichen Rechtsprechung zur Abgrenzung von Betriebsvorrichtungen.

	2018	2019	Veränderung
Fahrzeuge	--	--	--
Maschinen und technische Anlagen	--	--	--
Betriebsvorrichtungen	3,00	3,00	0,00 →
Technische Ausgleichsmaßnahmen	--	--	--
<b>Summe Maschinen, technische Anlagen, Fahrzeuge</b>	<b>3,00</b>	<b>3,00</b>	<b>0,00 →</b>

Als Betriebsvorrichtung wurden die Theke und die Bühne in der Gemeindefesthalle erfasst. Sie sind bereits auf einen Restbuchwert von 1 € pro Wirtschaftsgut abgeschrieben.

### 5.3.1.2.8 Betriebs- und Geschäftsausstattung, Pflanzen und Tiere

Hierunter sind sämtliche Anlagen zu bilanzieren, die nicht im Zusammenhang mit dem Leistungserstellungsprozess stehen. Zur Betriebsausstattung zählen unter anderem Einrichtungen von Werkstätten, Lagereinrichtungen und Werkzeuge. Unter der Geschäftsausstattung werden beispielsweise Büromöbel, Hardware und EDV-technische Ausstattung oder Büromaschinen ausgewiesen.





## Jahresabschluss Wattenheim (Pfalz)

	2018	2019	Veränderung
Betriebs- und Geschäftsausstattung	76.683,91	102.769,78	26.085,87 ↗
Nutzpflanzungen und Nutztiere	9.269,98	9.098,56	-171,42 ↘
Tiere in Zoos und Wildgehegen	--	--	--
Sonstige Pflanzungen	--	--	--
<b>Summe Betriebs- und Geschäftsausstattung, Pflanzen und Tiere</b>	<b>85.953,89</b>	<b>111.868,34</b>	<b>25.914,45 ↗</b>

In der Kindertagesstätte wurde 2019 bewegliches Vermögen in Höhe von 23.375,12 € angeschafft und sieben Holzbuden wurden gebaut (4.815,07 €). Die Ortsgemeinde hat einen Ballfangzaun auf dem Sportplatz errichtet (7.606,60 €).

Die Abschreibungen betragen im Jahr 2019 14.114,60 €.

### 5.3.1.2.9 Geleistete Anzahlungen, Anlagen im Bau

Geleistete Anzahlungen auf Sachanlagen sind auszuweisen, wenn Zahlungen auf ein schwebendes Geschäft geleistet werden, das den entgeltlichen Erwerb eines Vermögensgegenstands des Sachanlagevermögens zum Inhalt hat. Unter den Anlagen im Bau sind die Anschaffungs- und Herstellungskosten der noch nicht fertiggestellten Anlagen auszuweisen. Eine Anlage im Bau ist dann fertiggestellt und auf die entsprechende Bilanzposition zu aktivieren, wenn sich der Vermögensgegenstand in einem betriebsbereiten Zustand befindet.

	2018	2019	Veränderung
Geleistete Anzahlungen auf Sachanlagen	--	--	--
Anlagen im Bau	31.657,54	69.154,69	37.497,15 ↗
<b>Summe Geleistete Anzahlungen, Anlagen im Bau</b>	<b>31.657,54</b>	<b>69.154,69</b>	<b>37.497,15 ↗</b>

Im Einzelnen handelt es sich dabei um:

Maßnahme	2018	2019
Umbau/Sanierung Gemeindezentrum Fernekeß	9.839,80	10.016,40
Zaun Kindertagesstätte	3.156,59	0,00
Ausbau Südstraße	5.366,83	45.843,97
Baulandumlegung "Am Bild"	13.294,32	13.294,32

### 5.3.1.3 Finanzanlagen

Unter dem Finanzvermögen sind Anteile und Ausleihungen an verbundenen Unternehmen, Beteiligungen, Sondervermögen und sonstige Wertpapiere des Anlagevermögens auszuweisen. Die Gemeinde überlässt einem Dritten finanzielle Mittel in Form von Fremd- oder Eigenkapital mit langfristigem Charakter.

	2018	2019	
1.3.3 Beteiligungen	631.008,84	631.008,84	0,00 →
1.3.5 Sondervermögen, Zweckverbände, Anstalten des öffentlichen Rechts, rechtsfähige kommunale Stiftungen	1.001,00	1.001,00	0,00 →
1.3.8 Sonstige Ausleihungen	600,00	600,00	0,00 →
<b>Summe Finanzanlagen</b>	<b>632.609,84</b>	<b>632.609,84</b>	<b>0,00 →</b>



## Jahresabschluss Wattenheim (Pfalz)

---

### 5.3.1.3.3 Beteiligungen

Beteiligungen sind Anteile an Unternehmen, auf die ein maßgeblicher Einfluss ausgeübt werden kann, die aber nicht unter den verbundenen Unternehmen ausgewiesen werden. Im Zweifel gelten Anteile an einer Kapitalgesellschaft als Beteiligung, wenn die Anteile ein Fünftel des Nennkapitals der Gesellschaft überschreiten.

	2018	2019	Veränderung
Konto 111900 Geschäftsanteile an der KEEP GmbH	84.000,00	84.000,00	+/- 0,00
Konto 111901 Einbringungswert in die KEEP GmbH	547008,84	547008,84	+/- 0,00
Summe Beteiligungen	<b>631.008,84</b>	<b>631.008,84</b>	<b>+/- 0,00</b>

### 5.3.1.3.5 Sondervermögen, Zweckverbände, rechtsfähige AöR einschließlich Sparkassen und Ausleihungen an diese

Unter dieser Position sind Eigenbetriebe, Zweckverbände jeglicher Art, rechtsfähige Anstalten, selbstständige kommunale Stiftungen und Anteile an Sparkassen sowie Ausleihungen an jene Unternehmen zu bilanzieren.

Die Gemeinde verfügt über folgende Anteile:

	2018	2019	Veränderung
Beteiligung am Forstzweckverband Jerusalemsberg-Leiningerwald	1,00	1,00	+/- 0,00
Stammeinlage in die AöR Freibäder Altleiningen und Hettenleidelheim	1.000,00	1.000,00	+/- 0,00
<b>Summe Sondervermögen, Zweckverbände, Anstalten, Sparkassen und Ausleihungen an diese</b>	<b>1.001,00</b>	<b>1.001,00</b>	<b>+/- 0,00</b>

### 5.3.1.3.6 Sonstige Ausleihungen

Unter den sonstigen Ausleihungen sind langfristige Finanzforderungen der Gemeinde, denen Geld- oder Finanzgeschäfte zu Grunde liegen, auszuweisen, die nicht gegenüber verbundenen Unternehmen, Beteiligungen oder Sondervermögen, Zweckverbänden, rechtsfähigen Anstalten oder rechtsfähigen Stiftungen bestehen. Hierzu können z.B. Arbeitgeberdarlehen oder Darlehen an örtliche Vereine zählen.

	2018	2019	Veränderung
Geschäftsanteil an der Vereinigte VR Bank Kur- und Rheinpfalz eG	600,00	600,00	+/- 0,00
<b>Summe sonstige Ausleihen</b>	<b>600,00</b>	<b>600,00</b>	<b>+/- 0,00</b>



### 5.3.1.4 Umlaufvermögen

Das Umlaufvermögen umfasst alle Vermögensgegenstände, die nicht dazu bestimmt sind, dauernd der Gemeinde zu dienen und stellen demnach kein Anlagevermögen dar. Darunter fallen vor allen Dingen Forderungen aller Art sowie Vorräte/Betriebsstoffe und Wertpapiere.

Das Umlaufvermögen wird wie folgt unterteilt:

	2018	2019	Veränderung
2.2 Forderungen	328.489	266.057	-62.432 ↘
<b>Summe 2. Umlaufvermögen</b>	<b>328.489</b>	<b>266.057</b>	<b>-62.432 ↘</b>

#### 5.3.1.4.1 Vorräte

Unter den Vorräten sind Roh-, Hilfs- und Betriebsstoffe, unfertige Erzeugnisse sowie fertige Erzeugnisse auszuweisen. Roh-, Hilfs- und Betriebsstoffe werden zu Erzeugnissen verarbeitet. Unfertige Erzeugnisse sind Vermögensgegenstände, deren Herstellungs- und Leistungsprozess im Vergleich zu den fertigen Erzeugnissen noch nicht abgeschlossen ist oder die noch nicht vollständig veräußerungsfähig sind.

Die Ortsgemeinde Wattenheim hat in der Bilanz 2021 keinen Bestand an Vorräten.

#### 5.3.1.4.2 Forderungen

Forderungen sind nach dem Stichtagsprinzip dem Jahr zuzuordnen, in dem die Forderung entstanden ist. Sie sind grundsätzlich mit dem Nominalwert anzusetzen. Die Werthaltigkeit ist zu überprüfen und gegebenenfalls einer Wertberichtigung zu unterziehen.

	2018	2019	
2.2.1 Öffentlich-rechtliche Forderungen, Forderungen aus Transferleistungen	127.451,66	95.009,86	-32.441,80 ↘
2.2.2 Privatrechtliche Forderungen aus Lieferungen und Leistungen	6.388,25	2.385,73	-4.002,52 ↘
2.2.5 Forderungen gegen Sondervermögen, Zweckverbände, Anstalten des öffentlichen Rechts, rechtsfähige kommunale Stiftungen	2.091,94	22.128,53	20.036,59 ↗
2.2.6 Forderungen gegen den sonstigen öffentlichen Bereich	192.556,76	146.532,57	-46.024,19 ↘
<b>Summe Forderungen</b>	<b>328.488,61</b>	<b>266.056,69</b>	<b>-62.431,92 ↘</b>

Größere Forderungen bestehen gegenüber dem Land aus der Abrechnung der Einkommen- und Umsatzsteuer sowie des Familienleistungsausgleiches 2019 (= 24.009,44 €), gegenüber dem Landkreis aus der Abrechnung der Personalkostenzuschüsse für die Kindertagesstätte (= 61.173,59 €) und gegenüber dem Forstzweckverband Jerusalemsberg-Leiningerwald aus der Abrechnung der Holzverkäufe des Jahres 2019 (= 127.115,74 €).



### 5.3.1.5 Aktive Rechnungsabgrenzung

Unter der Bilanzposition der aktiven Rechnungsabgrenzungsposten werden alle bereits im Vorjahr ausgezahlten, aber erst dem aktuellen Haushaltsjahr aufwandsmäßig zuzuordnenden Positionen geführt. Dazu gehören unter anderem die Beamtenbezüge für Januar des laufenden Jahres.

	2018	2019	Veränderung
4.2 Sonstige Rechnungsabgrenzungsposten	2.164,34	2.452,01	287,67 ↗
<b>Summe 4. Aktive Rechnungsabgrenzungsposten</b>	<b>2.164,34</b>	<b>2.452,01</b>	<b>287,67 ↗</b>



### 5.3.2 Erläuterungen zur Bilanz - Passiva

Die Passivseite der Bilanz gliedert sich gemäß § 47 Abs. 4 GemHVO in das Eigenkapital, die Sonderposten, die Rückstellungen, die Verbindlichkeiten und die Rechnungsabgrenzungsposten.

Die Veränderungen dieser Bilanzpositionen sind gemäß § 48 Abs. 1 GemHVO zu erläutern.

Die Entwicklung der Verbindlichkeiten ist gemäß § 108 Abs. 3 Nr. 5 GemO in der Verbindlichkeitenübersicht als Anlage beizufügen.

#### 5.3.2.1 Eigenkapital

Das Eigenkapital auf der Passivseite zeigt als Differenz zwischen Vermögen auf der Aktiva und den Schulden auf der Passiva den Nettobestand des Vermögens der Gemeinde. Es vermindert sich durch jährliche Fehlbeträge und erhöht sich durch jährliche Überschüsse. Zudem gab der Gesetzgeber die Möglichkeit, das Eigenkapital in den ersten fünf Jahresabschlüssen nach Aufstellung der Eröffnungsbilanz ergebnisneutral zu korrigieren. Weist das Eigenkapital einen negativen Betrag aus, so ist dieser auf der Aktiva als nicht durch Eigenkapital gedeckter Fehlbetrag auszuweisen.

In Summe setzt sich das Eigenkapital aus folgenden Positionen zusammen:

	2018	2019	Veränderung
1.1 - Kapitalrücklage	6.773.926,94	7.029.056,01	255.129,07 ↗
1.3 - Jahresüberschuss/-fehlbetrag	255.129,07	100.315,19	-154.813,88 ↘
<b>Summe 1. Eigenkapital</b>	<b>7.029.056,01</b>	<b>7.129.371,20</b>	<b>100.315,19 ↗</b>

Die Kapitalrücklage stellt den Ausweis der Differenz zwischen Aktiva und Passiva unter Berücksichtigung der Jahresergebnisse dar.

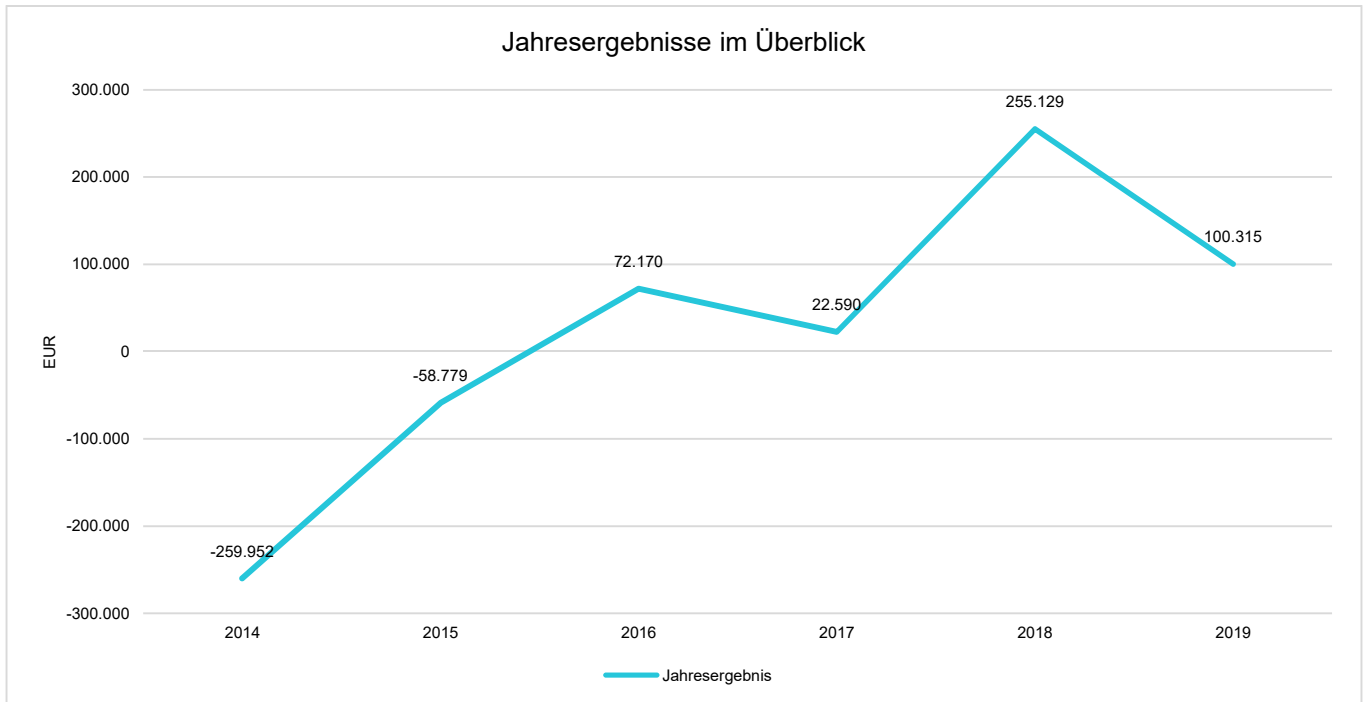
Die Veränderung in der Kapitalrücklage ergibt sich aus der Umbuchung des Jahresüberschusses aus 2018 i.H.v. 255.129,07. Insgesamt hat sich das Eigenkapital um den Jahresüberschuss des Jahres 2019 i.H.v. 100.315,19 Euro erhöht.

**Ist die Summe der festgestellten oder veranschlagten Jahresergebnisse der fünf Haushaltsvorjahre und des Haushaltsjahres negativ, hat die Gemeinde gemäß § 18 Abs. 4 GemHVO darzustellen, durch welche Maßnahmen die haushaltswirtschaftliche Lage der Gemeinde verbessert werden kann. Ein in der Ergebnisrechnung ausgewiesener Jahresüberschuss/Jahresfehlbetrag (§ 2 Abs. 1 Satz 1 Posten E 23) ist gemäß § 18 Abs. 3 GemHVO auf neue Rechnung vorzutragen. Der Ausweis erfolgt unter dem Posten Jahresüberschuss/Jahresfehlbetrag. Im Jahresabschluss des Haushaltsfolgejahres ist eine Verrechnung mit der Kapitalrücklage vorzunehmen.**

Siehe hierzu auch die Übersicht über die Entwicklung der Jahresergebnisse (Muster 26 zu § 93 Abs. 4 GemO) im Rechenschaftsbericht unter 6.2.1.1.



## Jahresabschluss Wattenheim (Pfalz)



### 5.3.2.2 Sonderposten

Unter der Position Sonderposten werden gemäß § 38 Abs. 2 bis 5 GemHVO erhaltene Zuwendungen und Ertragszuschüsse aus Beiträgen und ähnlichen Entgelten Nutzungsberechtigter für die Anschaffung oder Herstellung von Vermögensgegenständen ausgewiesen. Eine direkte Verrechnung mit dem Vermögensgegenstand ist nicht zulässig. Die Auflösung des Sonderpostens erfolgt korrespondierend mit den Abschreibungen des bezuschussten Vermögensgegenstandes in der Anlagenbuchhaltung.

	2018	2019	Veränderung
2.1 Sonderposten für Belastungen aus dem kommunalen Finanzausgleich	19.431,00	0,00	-19.431,00 ↘
2.2 Sonderposten zum Anlagevermögen	1.838.284,47	1.770.567,39	-67.717,08 ↘
2.5 Sonderposten aus Grabnutzungsentgelten	109.065,32	111.321,36	2.256,04 ↗
<b>Summe 2. Sonderposten</b>	<b>1.966.780,79</b>	<b>1.881.888,75</b>	<b>-84.892,04 ↘</b>

2.3: Die Sonderposten aus Grabnutzungsentgelten verminderten sich um deren Auflösungen in Höhe von 4.387,65 €. Neue Grabnutzungsentgelte wurden in Höhe von 6.748,75 € eingebucht. Aus der Anlagenbuchhaltung wurden 30 Gräber ausgebucht, deren Nutzungsdauer abgelaufen war bzw. die vorzeitig aufgelöst wurden (= - 105,06 €).



### 5.3.2.2.1 Sonderposten für Belastungen aus dem kommunalen Finanzausgleich

Der Sonderposten für Belastungen aus dem kommunalen Finanzausgleich ist für zukünftige Aufwendungen zu bilden, die der Verursachung gemäß in das laufende Geschäftsjahr gehören. Hierbei handelt es sich um den Ausgleich für zukünftig erhöhte Umlageverpflichtungen der Verbandsgemeindeumlage, der Kreisumlage und der Finanzausgleichsumlage. Der Sonderposten beträgt zum 31.12.2019 0,00 Euro. Der im Vorjahr 2018 gebildete Sonderposten für den kommunalen Finanzausgleich in Höhe von 19.431,00 Euro wurde im Haushaltsjahr bestimmungsgemäß aufgelöst.

Ein neuer Sonderposten wurde nicht gebildet.

### 5.3.2.2.2 Sonderposten zum Anlagevermögen

Unter der Position Sonderposten zum Anlagevermögen sind erhaltene Zuwendungen für die Anschaffung oder Herstellung von Vermögensgegenständen des Anlagevermögens auszuweisen. Die Auflösung des Sonderpostens erfolgt ertragswirksam entsprechend der Abschreibung des bezuschussten Vermögensgegenstands. Kann eine Zuordnung nicht getroffen werden, ist die Zuwendungen in einen gesonderten Sonderposten einzustellen und mit einem sachgerechten Prozentsatz aufzulösen.

Weiterhin sind hier Ertragszuschüsse aus Beiträgen und ähnlichen Entgelten Nutzungsberechtigter auszuweisen. Die Auflösung erfolgt ebenso korrespondierend zum finanzierten Vermögensgegenstand.

Ist der bezuschusste Vermögensgegenstand in der Anlagenbuchhaltung noch nicht aktiviert (z.B. Anlage im Bau), ist die Zuwendung bzw. der Beitrag als Sonderposten aus Anzahlungen für Anlagevermögen zu bilanzieren.

	2018	2019	Veränderung
2.2.1 Sonderposten aus Zuwendungen	947.283,43	928.104,96	-19.178,47 ↘
2.2.2 Sonderposten aus Beiträgen und ähnlichen Entgelten	864.784,05	815.485,64	-49.298,41 ↘
2.2.3 Sonderposten aus Anzahlungen für Anlagevermögen	26.216,99	26.976,79	759,80 ↗
<b>Summe 2.2 Sonderposten zum Anlagevermögen</b>	<b>1.838.284,47</b>	<b>1.770.567,39</b>	<b>-67.717,08 ↘</b>

2.2.1: Die Sonderposten aus Zuwendungen verminderten sich um deren Auflösungen in Höhe von 30.864,07 €. Es kam zu Zugängen in Höhe von insgesamt 11.485,60 € und zu einer Umbuchung zu einer anderen Position in Höhe von 200,00 €. Die Zugänge sind im Einzelnen 2.500,00 € für eine Spielkombination auf dem Außengelände der Kindertagesstätte, 2.750,00 € für den Bau von Holzbuden, 5.606,60 € für ein Zuschuss des ATSV zum Ballfangzaun auf dem Sportplatz und Elternspenden für ein Holzpferd in der Kindertagesstätte.

2.2.2: Die Sonderposten aus Beiträgen und ähnlichen Entgelten verminderten sich um deren Auflösungen in Höhe von 49.298,41 €.

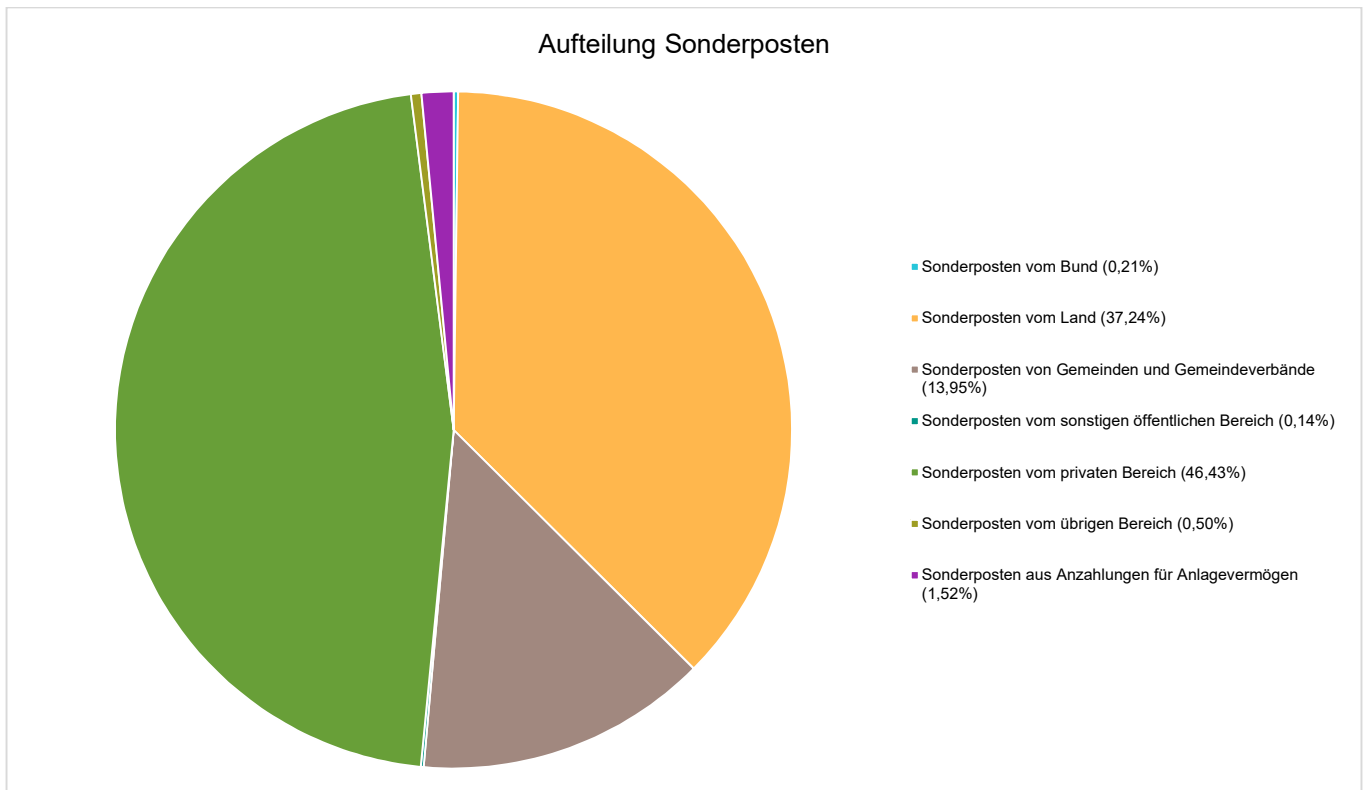
2.2.3: Die Sonderposten aus Anzahlungen für Anlagevermögen unterliegen erst der Auflösung, wenn sie passiviert werden, d. h., wenn ein Vermögensgegenstand (Aktivposten) damit finanziert wurde. 2019 wurden der Überschuss aus dem Kinderfest (+ 1.741,79 €) und die Mieteinnahmen für die Holzbuden (+ 420,00 €) zugeführt. Ein Abgang auf dem Spendenkonto wurde in Höhe von 1.201,99 € vorgenommen. 2018 erfolgte eine Spende über 200,00 zur Finanzierung einer Spielkombination der Kindertagesstätte - dieser Betrag wurde 2019 auf das Konto 213590 umgebucht.



## Jahresabschluss Wattenheim (Pfalz)

Die erhaltenen Sonderposten teilen sich wie folgt nach ihrer Herkunft auf:

	2018	2019	Veränderung
Sonderposten vom Bund	4.223,85	3.792,69	-431,16 ↓
Sonderposten vom Land	682.245,51	659.340,68	-22.904,83 ↓
Sonderposten von Gemeinden und Gemeindeverbände	253.903,70	247.032,61	-6.871,09 ↓
Sonderposten vom sonstigen öffentlichen Bereich	--	2.416,00	2.416,00 ↑
Sonderposten vom privaten Bereich	871.694,42	822.145,62	-49.548,80 ↓
Sonderposten vom übrigen Bereich	--	8.863,00	8.863,00 ↑
Sonderposten aus Anzahlungen für Anlagevermögen	26.216,99	26.976,79	759,80 ↑
<b>Summe der erhaltenen Zuwendungen</b>	<b>1.838.284,47</b>	<b>1.770.567,39</b>	<b>-67.717,08 ↓</b>



### 5.3.2.2.3 Sonderposten für den Gebührenaussgleich

Sonderposten für den Gebührenaussgleich sind als Vorwegnahme zukünftiger Verpflichtungen gegenüber dem Gebührenzahler zu bilanzieren. Tritt eine Kostenüberdeckung bei Benutzungsgebühren auf, die gemäß KAG RLP auszugleichen ist, ist diese Ausgleichsverpflichtung als Sonderposten darzustellen. Der Sonderposten besitzt wie die Rückstellungen Fremdkapitalcharakter.

Der Bestand zum 31.12.2019 beträgt 0,00 Euro, die Veränderung zum Vorjahr 2018 beträgt 0 Euro.





#### 5.3.2.2.4 Sonderposten mit Rücklageanteil

Der Sonderposten ermöglicht der Kommune, steuerliche Sonderregelungen bei ihren Betrieben gewerblicher Art umzusetzen. Für Zwecke der Steuern vom Einkommen und vom Ertrag sind diese Sonderposten zulässig.

Die Ortsgemeinde Wattenheim führt keinen Sonderposten mit Rücklagenanteil in ihrer Bilanz.

#### 5.3.2.2.5 Sonderposten aus Grabnutzungsentgelten

Bei dem Sonderposten handelt es sich um vereinnahmte Gelder von Grabnutzungsentgeltspflichtigen, die verursachungsgemäß für einen längeren Zeitraum anfallen. Die Verwendungsvorgabe ist bereits erfüllt.

Der Bestand zum 31.12.2019 beträgt 111.321,36 Euro. Die Veränderung gegenüber dem Vorjahr 2018 beträgt 2.256,04 Euro.

#### 5.3.2.2.6 Sonstige Sonderposten

Unter die Position Sonstige Sonderposten fallen sämtliche Sachverhalte, die eine Sonderpostenbildung notwendig machen und zuvor noch nicht genannt wurden.

Die Ortsgemeinde Wattenheim führt diese Position nicht in ihrer Bilanz.

#### 5.3.2.3 Rückstellungen

Rückstellungen sind gemäß § 36 GemHVO für Verbindlichkeiten und Aufwendungen zu bilden, die in den abgelaufenen Geschäftsjahren begründet und zuzurechnen sind, deren Eintritt weitgehend wahrscheinlich, aber in der Höhe und dem Eintrittszeitpunkt ungewiss sind.

Zum 31.12.2019 hat die Gemeinde folgende Rückstellungen gebildet:

	2018	2019	Veränderung
3.1 Rückstellungen für Pensionen und ähnliche Verpflichtungen	91.773,00	74.675,00	-17.098,00 ↘
3.2 Steuerrückstellungen	86.700,25	86.700,25	0,00 →
3.4 Sonstige Rückstellungen	14.605,72	7.773,73	-6.831,99 ↘
<b>Summe 3. Rückstellungen</b>	<b>193.078,97</b>	<b>169.148,98</b>	<b>-23.929,99 ↘</b>

Rückstellungen für Pensionen, Ehrensold und ähnliche Verpflichtungen sind aufgrund von beamtenrechtlichen oder vertraglichen Ansprüchen zu bilden. Die Bewertung erfolgt unter Beachtung der Sterbetafeln von Heubeck bei Anwendung eines 6%igen Zinssatzes mit dem Barwert.

Sonstige Rückstellungen sind beispielsweise für unterlassene Instandhaltung an Bauwerken (Berücksichtigung von Bauschäden und Baumängeln), Altlasten, nicht in Anspruch genommenen Resturlaubstagen und Überstunden, Altersteilzeit, Verpflichtungen aus anhängigen Gerichtsverfahren oder Rechts- und Beratungskosten zu bilden.

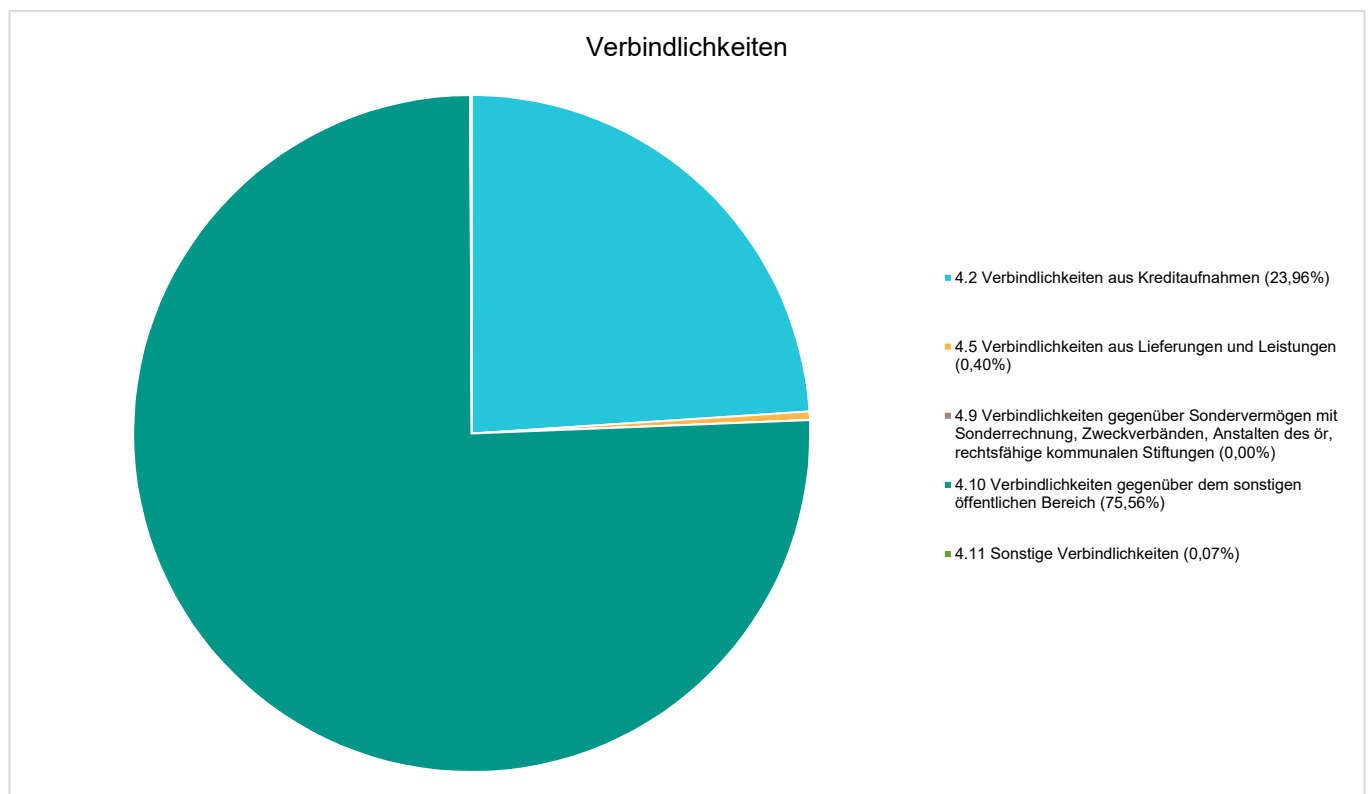
Die Rückstellungen für nicht in Anspruch genommenen Urlaub der Mitarbeitenden betragen 2019 3.652,58 € (-4.963,39 €) und für geleistete Überstunden 4.121,15 € (-1.868,60 €).



### 5.3.2.4 Verbindlichkeiten

Im Vergleich zu den Rückstellungen sind Verbindlichkeiten Zahlungsverpflichtungen der Gemeinde, die am Bilanzstichtag hinsichtlich des Eintritts, ihrer Höhe und ihrer Fälligkeit nach feststehen. Gemäß § 34 Abs. 6 GemHVO sind Verbindlichkeiten grundsätzlich mit ihrem Rückzahlungsbetrag anzusetzen. Nähere Angaben, insbesondere hinsichtlich der Laufzeit, sind der Anlage Verbindlichkeitenübersicht zu entnehmen.

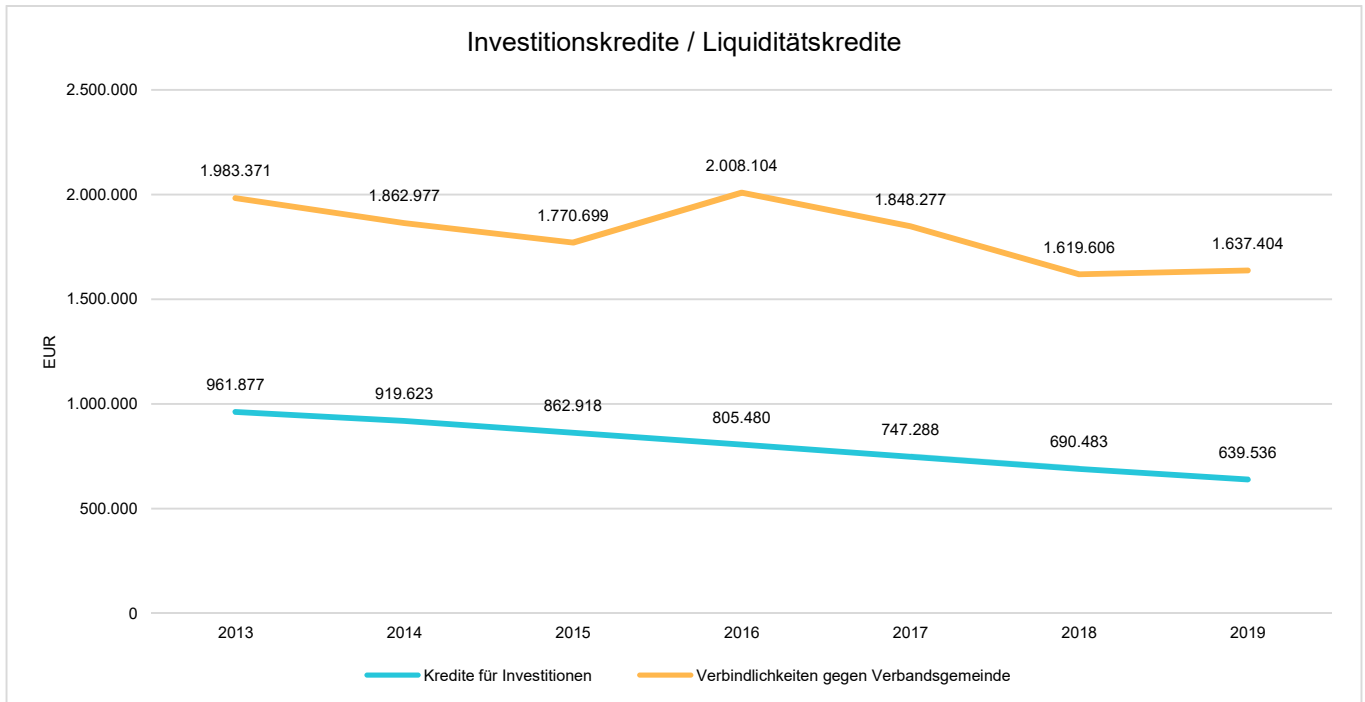
	2018	2019	Veränderung
4.2 Verbindlichkeiten aus Kreditaufnahmen	690.483,44	639.535,90	-50.947,54 ↓
4.5 Verbindlichkeiten aus Lieferungen und Leistungen	24.558,97	10.678,47	-13.880,50 ↓
4.9 Verbindlichkeiten gegenüber Sondervermögen mit Sonderrechnung, Zweckverbänden, Anstalten des ör, rechtsfähige kommunalen Stiftungen	1.835,29	80,19	-1.755,10 ↓
4.10 Verbindlichkeiten gegenüber dem sonstigen öffentlichen Bereich	2.073.223,13	2.016.399,02	-56.824,11 ↓
4.11 Sonstige Verbindlichkeiten	1.215,00	1.972,00	757,00 ↑
<b>Summe 4. Verbindlichkeiten</b>	<b>2.791.315,83</b>	<b>2.668.665,58</b>	<b>-122.650,25 ↓</b>



Die Position Verbindlichkeiten aus Kreditaufnahmen lässt sich nochmals untergliedern in Kreditaufnahmen für Investitionen und Kreditaufnahmen zur Liquiditätssicherung.



## Jahresabschluss Wattenheim (Pfalz)



Die Investitionskredite verminderten sich im Jahr 2019 um ihre ordentliche Tilgung in Höhe von 50.947,54 € (Bilanzposition 4.2). Die Liquiditätskredite erhöhten sich im gleichen Zeitraum im 17.798,31 € (von 1.619.606,10 € auf 1.637.404,41 €, siehe Bilanzposition 4.10).

Außer den Verbindlichkeiten aus Investitions- und Liquiditätskrediten nimmt die Verbindlichkeit aus Pensions- und Beihilfeverpflichtungen gegenüber dem Forstzweckverband Jerusalemsberg-Leiningerwald noch eine größere Position ein und schlägt mit 229.934,44 € (+ 12.464,69 €) zu Buche.

Ortsgemeinden, die Mitglied in einer Verbandsgemeinde sind, führen keinen eigenen Bestand an liquiden Mitteln. Dieser wird durch die Regelung der Einheitskassen von der Verbandsgemeinde geführt.

Die Ortsgemeinde Wattenheim (Pfalz) verfügt über keine liquiden Mittel, sondern über einen negativen Kassenstand, der auf Konto 374310 zum 31.12.2019 mit 1.637.404,41 Euro ausgewiesen wird.

### Verbindlichkeiten gegenüber Verbandsgemeinde

	2018	2019	Veränderung
Verbindlichkeiten gegen Verbandsgemeinden	1.619.606,10	1.637.404,41	17.798,31 ↗
374310 - Verbindlichkeiten gegenüber der Verbandsgemeinde - laufendes Verrechnungskonto	1.619.606,10	1.637.404,41	17.798,31 ↗



### 5.3.2.5 Passive Rechnungsabgrenzungsposten

Als passive Rechnungsabgrenzungsposten sind Einnahmen vor dem Abschlussstichtag auszuweisen, die einen Ertrag für eine bestimmte Zeit nach dem Abschlussstichtag darstellen. Sie sind Verbindlichkeiten besonderer Art. Passive Rechnungsabgrenzungsposten werden auf der Passivseite der Bilanz ausgewiesen. Sie dienen der periodengerechten Darstellung der Erträge in der Ergebnisrechnung.

	2018	2019	Veränderung
<b>Summe 5. Passive Rechnungsabgrenzungsposten</b>	<b>10.272,00</b>	<b>13.618,15</b>	<b>-3.346,15</b> ↘

Im Jahr 2018 wurden passive Rechnungsabgrenzungsposten in Höhe von 8.810,16 € gebildet. Dabei handelt es sich um den Anteil (1/4) der Jagd- und Fischereipacht in Höhe von 3.812,16 € und einer Kostenerstattung für die Änderung eines Bebauungsplanes (4.998,00 €).

Auf dem Bilanzkonto 399999 sind 4.807,99 € ausgewiesen als Rechnungsabgrenzungsposten von vor-Fälligkeit-gezählten Forderungen.



Jahresabschluss Wattenheim  
(Pfalz)

## 5.4 Erläuterungen zur Ergebnisrechnung

In der Ergebnisrechnung sind gemäß § 44 GemHVO die dem Haushaltsjahr zuzurechnenden Erträge und Aufwendungen vollständig und getrennt voneinander nachzuweisen. Es besteht grundsätzlich ein Verrechnungsverbot der Erträge und Aufwendungen. Der aus der Ergebnisrechnung resultierende Jahresüberschuss oder –fehlbetrag erhöht bzw. vermindert das Eigenkapital entsprechend.

	Ergebnis 2018	Plan 2019	Ergebnis 2019	Planabweichung	Abweichung 2019 in %	Ergebnisveränderung
E1 - Steuern und ähnliche Abgaben	1.243.710,17	1.287.500,00	1.317.658,68	30.158,68	2,34 ↗	73.948,51
E2 - Zuwendungen, allgemeine Umlagen und sonstige Transfererträge	762.902,76	636.700,00	642.698,68	5.998,68	0,94 →	-120.204,08
E3 - Erträge der sozialen Sicherung	--	--	--	--	--	--
E4 - Öffentlich-rechtliche Leistungsentgelte	96.201,22	74.400,00	76.579,48	2.179,48	2,93 ↗	-19.621,74
E5 - Privatrechtliche Leistungsentgelte	202.637,88	159.000,00	141.558,63	-17.441,37	-10,97 ↘	-61.079,25
E6 - Kostenerstattungen und Kostenumlagen	36.207,51	40.000,00	41.255,50	1.255,50	3,14 ↗	5.047,99
E7 - Sonstige laufende Erträge	160.690,62	68.360,00	95.061,53	26.701,53	39,06 ↗	-65.629,09
<b>E8 - Summe der laufenden Erträge aus Verwaltungstätigkeit</b>	<b>2.502.350,16</b>	<b>2.265.960,00</b>	<b>2.314.812,50</b>	<b>48.852,50</b>	<b>2,16 ↗</b>	<b>-187.537,66</b>
E9 - Personal- und Versorgungsaufwendungen	551.061,36	591.500,00	590.886,66	-613,34	-0,10 →	39.825,30
E10 - Aufwendungen für Sach- und Dienstleistungen	343.404,69	290.920,00	261.071,29	-29.848,71	-10,26 ↘	-82.333,40
E11 - Abschreibungen	189.990,47	141.850,00	145.165,52	3.315,52	2,34 ↗	-44.824,95
E12 - Zuwendungen, Umlagen und sonstige Transferaufwendungen	1.122.671,98	1.183.150,00	1.200.799,19	17.649,19	1,49 ↗	78.127,21
E13 - Aufwendungen der sozialen Sicherung	--	--	--	--	--	--
E14 - Sonstige laufende Aufwendungen	60.485,96	54.130,00	41.049,25	-13.080,75	-24,17 ↘	-19.436,71
<b>E15 - Summe der laufenden Aufwendungen aus Verwaltungstätigkeit</b>	<b>2.267.614,46</b>	<b>2.261.550,00</b>	<b>2.238.971,91</b>	<b>-22.578,09</b>	<b>-1,00 →</b>	<b>-28.642,55</b>
<b>E16 - Laufendes Ergebnis aus Verwaltungstätigkeit</b>	<b>234.735,70</b>	<b>4.410,00</b>	<b>75.840,59</b>	<b>71.430,59</b>	<b>1.619,74 ↗</b>	<b>-158.895,11</b>
E17 - Zinserträge und sonstige Finanzerträge	31.523,17	32.430,00	32.749,88	319,88	0,99 →	1.226,71
E18 - Zinsaufwendungen und sonstige Finanzaufwendungen	11.129,80	10.100,00	8.275,28	-1.824,72	-18,07 ↘	-2.854,52
<b>E19 - Saldo der Zins- und sonstigen Finanzerträge und –aufwendungen</b>	<b>20.393,37</b>	<b>22.330,00</b>	<b>24.474,60</b>	<b>2.144,60</b>	<b>9,60 ↗</b>	<b>4.081,23</b>
E20 - Ordentliches Ergebnis	255.129,07	26.740,00	100.315,19	73.575,19	275,15 ↗	-154.813,88
E21 - Außerordentliches Ergebnis	--	--	--	--	--	--
<b>E22 - Saldo aus internen Leistungsbeziehungen</b>	<b>0,00</b>	<b>0,00</b>	<b>0,00</b>	<b>0,00</b>	<b>-- →</b>	<b>0,00</b>
<b>E23 - Jahresergebnis (Jahresüberschuss / Jahresfehlbetrag)</b>	<b>255.129,07</b>	<b>26.740,00</b>	<b>100.315,19</b>	<b>73.575,19</b>	<b>275,15 ↗</b>	<b>-154.813,88</b>



Jahresabschluss Wattenheim  
(Pfalz)

---



## 5.4.1 Erträge aus der laufenden Verwaltungstätigkeit

### 5.4.1.1 Steuern und ähnliche Abgaben (E1)

Unter den Steuern und ähnlichen Abgaben sind sämtliche erzielten Steuererträge des Haushaltsjahres zu veranschlagen. Dazu gehören die Grundsteuer A und Grundsteuer B sowie die Gewerbesteuer, die unter die Realsteuern fallen. Der Gemeindeanteil an den Gemeinschaftssteuern beinhaltet den Gemeindeanteil an der Einkommensteuer und der Umsatzsteuer. Unter die sonstigen Gemeindesteuern fallen beispielsweise die Hundesteuer oder Zweitwohnungssteuer. Die Steuern und ähnlichen Abgaben stellen in der Regel die Hauptertragsquelle der Gemeinde dar.

	Ergebnis 2018	Plan 2019	Ergebnis 2019	Planabweichung	Abweichung 2019 in %	Ergebnisveränderung
Steuern und ähnliche Abgaben	1.243.710,17	1.287.500,00	1.317.658,68	30.158,68	2,34 ↗	73.948,51
401100 - Grundsteuer A	8.364,48	7.800,00	7.788,11	-11,89	-0,15 →	-576,37
401200 - Grundsteuer B	153.314,81	160.700,00	160.732,79	32,79	0,02 →	7.417,98
401310 - Gewerbesteuer - Gewerbesteuerzahlungen laufendes Jahr	58.240,00	69.000,00	67.904,00	-1.096,00	-1,59 ↘	9.664,00
401321 - Gewerbesteuer - Gewerbesteuernachzahlungen Vorjahre	44.857,96	41.000,00	41.105,31	105,31	0,26 →	-3.752,65
401331 - Gewerbesteuer - Gewerbesteuererstattungen Vorjahre	-7.207,35	-9.500,00	-11.920,19	-2.420,19	-25,48 ↘	-4.712,84
402100 - Gemeindeanteil an der Einkommensteuer	875.625,69	900.000,00	927.375,23	27.375,23	3,04 ↗	51.749,54
402200 - Gemeindeanteil an der Umsatzsteuer	15.079,87	15.200,00	17.302,57	2.102,57	13,83 ↗	2.222,70
403300 - Hundesteuer	15.561,00	15.500,00	16.230,00	730,00	4,71 ↗	669,00
405210 - Ausgleichsleistungen vom Land - Familienleistungsausgleich gemäß § 21 LFAG	79.873,71	87.800,00	91.140,86	3.340,86	3,81 ↗	11.267,15

Die Erträge aus Steuern und ähnlichen Abgaben belaufen sich im Haushaltsjahr 2019 auf 1.317.658,68 Euro. Es ergibt sich eine Veränderung gegenüber dem Vorjahr um 73.948,51 Euro bzw. um 5,95 Prozent. Das Ergebnis weicht vom Planansatz in Höhe von 1.287.500 Euro um 30.158,68 Euro ab, dies entspricht 2,34 Prozent.

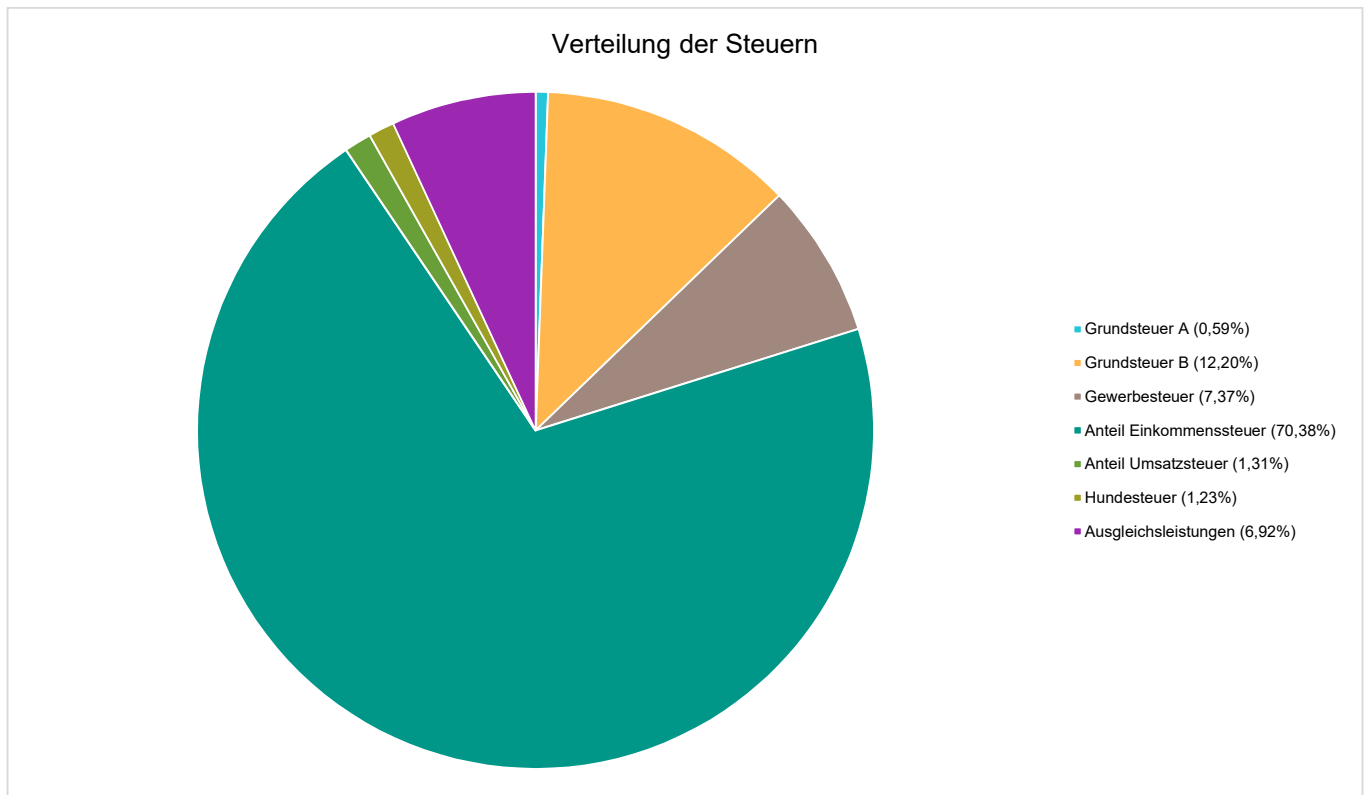
Den Haushaltsansätze für die Einkommen- und Umsatzsteueranteile sowie des Familienleistungsausgleiches (incl. Veränderungen im Nachtrag) lag die Steuerschätzung des Monats Oktober 2018 zugrunde. Sie wich von den Rechnungsergebnissen in Höhe von 32.818,66 € (= + 3,28 %) ab.



## Jahresabschluss Wattenheim (Pfalz)

---

Die Erträge aus Steuern und ähnlichen Abgaben setzen sich prozentual wie folgt zusammen:

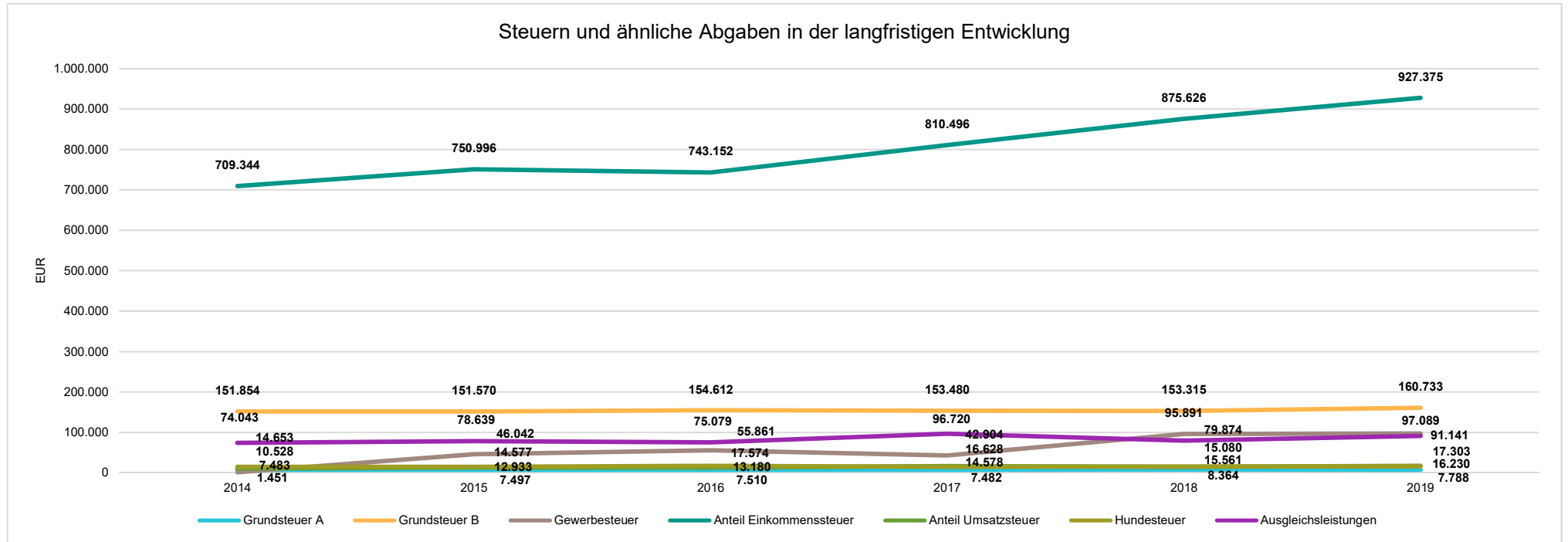






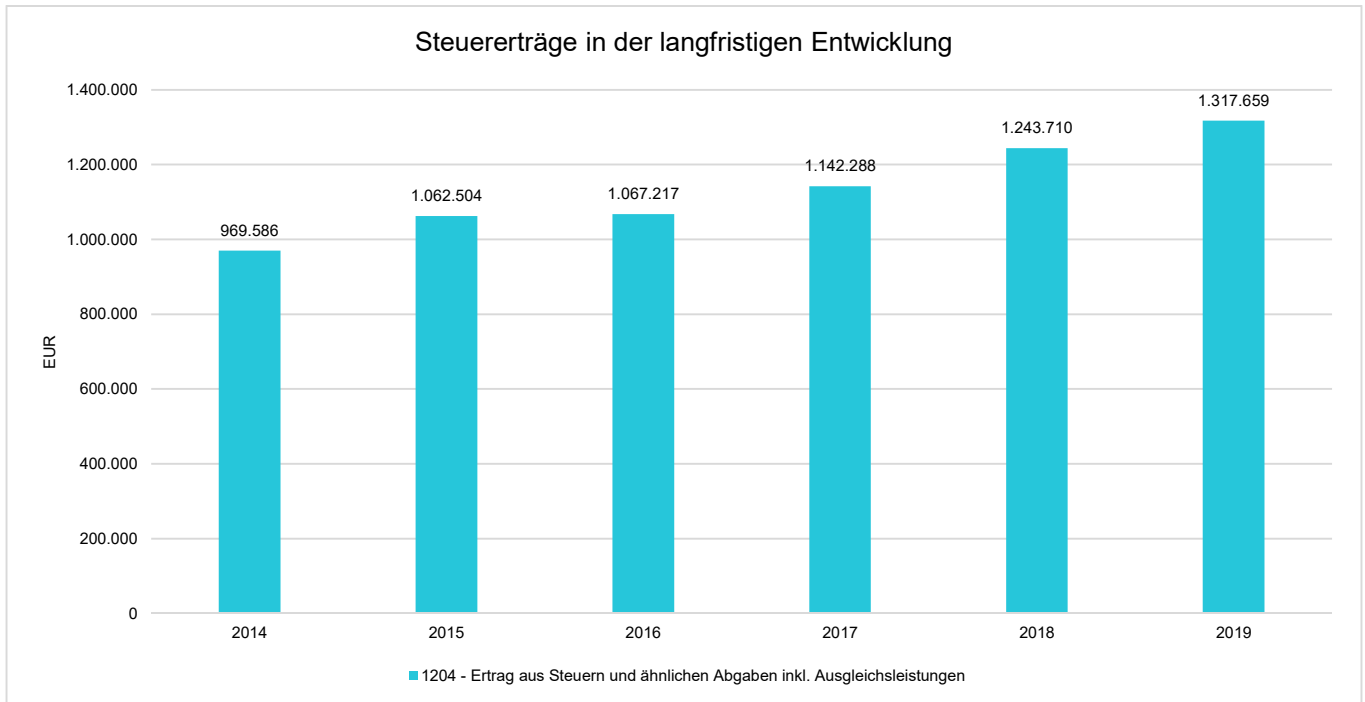
## Jahresabschluss Wattenheim (Pfalz)

Diese Steuern entwickelten sich wie folgt:





## Jahresabschluss Wattenheim (Pfalz)



### 5.4.1.2 Zuwendungen und allgemeine Umlagen (E2)

Zuwendungen und allgemeine Umlagen in Form von Schlüsselzuweisungen und der Zuweisung aus dem Kommunalen Entschuldungsfonds Rheinland-Pfalz stellen eine weitere wichtige Ertragsquelle der Gemeinde dar.

	Ergebnis 2018	Plan 2019	Ergebnis 2019	Planabweichung	Abweichung 2019 in %	Ergebnisveränderung
Erträge aus Zuwendungen und allgemeine Umlagen	208.252,00	190.610,00	190.569,00	-41,00	-0,02 →	-17.683,00
411110 - Schlüsselzuweisungen vom Land - Schlüsselzuweisung A	156.752,00	139.010,00	139.013,00	3,00	0,00 →	-17.739,00
411130 - Schlüsselzuweisungen vom Land - Schlüsselzuweisung B2	934,00	1.000,00	990,00	-10,00	-1,00 ↘	56,00
413200 - Sonstige allgemeine Zuweisungen vom Land	50.566,00	50.600,00	50.566,00	-34,00	-0,07 →	0,00

Die Erträge aus Schlüsselzuweisungen belaufen sich im Haushaltsjahr 2019 auf 140.003,00 Euro. Es ergibt sich eine Veränderung gegenüber dem Vorjahr um -17.683 Euro bzw. um -11,21 Prozent. Das Ergebnis weicht vom Planansatz in Höhe von 140.010 Euro um -7 Euro ab, dies entspricht -0,00 Prozent.



### 5.4.1.3 Sonstige Transfererträge (E2)

Die Erträge setzen sich größtenteils aus Kostenbeteiligungen des Landes sowie von Sozialleistungsträgern für die Aufwendungen der sozialen Sicherung zusammen.

	Ergebnis 2018	Plan 2019	Ergebnis 2019	Planabweichung	Abweichung 2019 in %	Ergebnisveränderung
Sonstige Transfererträge	524.117,72	416.040,00	421.160,55	5.120,55	1,23 ↗	-102.957,17
414410 - Zuweisungen u. Zuschüsse für lfd. Zwecke vom Bund	23,00	20,00	27,60	7,60	38,00 ↗	4,60
414420 - Zuweisungen und Zuschüsse für laufende Zwecke vom Land	622,20	4.600,00	4.960,95	360,95	7,85 ↗	4.338,75
414421 - Zuweisung vom Land (Beitragsfreiheit)	100.812,63	0,00	0,00	0,00	-- →	-100.812,63
414422 - Zuweisung für Sonderprogramme	1.196,00	2.700,00	3.878,00	1.178,00	43,63 ↗	2.682,00
414423 - Zuweisung vom Land für 2-Jährige (Betreuungsbonus nach § 12a KitaG)	3.430,00	3.000,00	4.977,54	1.977,54	65,92 ↗	1.547,54
414430 - Zuweisungen und Zuschüsse für laufende Zwecke von Gemeinden und Gemeindeverbänden	604,20	720,00	--	-720,00	-- ↘	-604,20
414431 - Zuweisungen und Zuschüsse für laufende Zwecke vom Gemeinden und Gemeindeverbänden (Personalkostenzuschüsse)	405.112,26	355.000,00	364.791,88	9.791,88	2,76 ↗	-40.320,38
414432 - Zuweisungen und Zuschüsse für laufende Zwecke von Gemeinden und Gemeindeverbänden (Elternbeiträge)	12.317,43	50.000,00	42.524,58	-7.475,42	-14,95 ↘	30.207,15

Die sonstigen Transfererträge belaufen sich im Haushaltsjahr 2019 auf 421.160,55 Euro. Es ergibt sich eine Veränderung gegenüber dem Vorjahr um -102.957,17 Euro bzw. um -19,64 Prozent. Das Ergebnis weicht vom Planansatz in Höhe von 416.040 Euro um 5.120,55 Euro ab, dies entspricht 1,23 Prozent.

Die Begründung der Abweichungen zum Vorjahr liegt darin, dass 2018 zu den Abrechnungen der Personalkostenzuschüsse der Kindertagesstätte der Vorjahre (in diesem Falle 2016 und 2017) erstmals zusätzlich Forderungen gegenüber dem Landkreis aus noch zu zahlenden Personalkostenzuschüsse des laufenden Jahres ermittelt und als Forderung eingebucht wurden. Dies hat sich dann 2019 nivelliert.



#### 5.4.1.4 Erträge aus der Auflösung von Sonderposten

Die Bildung und Auflösung von Sonderposten richtet sich nach der Regelung des § 38 Abs. 2 GemHVO. Danach sind Sonderposten zu bilden für die Anschaffung oder Herstellung von Vermögensgegenständen des Anlagevermögens. Die Auflösung des Sonderpostens erfolgt analog der Abschreibungsdauer des bezuschussten Vermögensgegenstandes.

	Ergebnis 2018	Plan 2019	Ergebnis 2019	Planabweichung	Abweichung 2019 in %	Ergebnisabweichung
Erträge aus der Auflösung von Sonderposten	106.992,22	83.350,00	84.655,19	1.305,19	1,57 ↗	-22.337,03
415100 - Erträge aus der Auflösung von Sonderposten aus Zuwendungen	30.533,04	30.050,00	30.864,07	814,07	2,71 ↗	331,03
415200 - Erträge aus der Auflösung von Sonderposten aus Zuwendungen - aus Anlageabgängen	--	0,00	105,06	105,06	-- ↗	105,06
437100 - Erträge aus der Auflösung von Sonderposten für Beiträge und ähnliche Entgelte	71.674,84	49.300,00	49.298,41	-1,59	-0,00 →	-22.376,43
439100 - Erträge aus der Auflösung von Sonderposten für Grabnutzungs-entgelte	4.784,34	4.000,00	4.387,65	387,65	9,69 ↗	-396,69

Die Auflösungen der Sonderposten belaufen sich im Haushaltsjahr 2019 auf 84.655,19 Euro. Es ergibt sich eine Veränderung gegenüber dem Vorjahr um -22.337,03 Euro bzw. um -20,88 Prozent. Das Ergebnis weicht vom Planansatz in Höhe von 83.350 Euro um 1.305,19 Euro ab, dies entspricht 1,57 Prozent.

Da die Restnutzungsdauer diverser Straßen und Gehwege zum 31.12.2018 endete (z. B. Leininger Straße und Hettenleidelheimer Straße) und sie 2019 nicht mehr abgeschrieben wurden (siehe 5.4.2.3), endet auch die Auflösung der Sonderposten, die aus ihren Erschließungs- und Ausbaubeiträgen gebildet wurde.

#### 5.4.1.5 Erträge aus der sozialen Sicherung (E3)

Alle Kostenersätze (einschl. Kostenbeitrag, Aufwendungsersatz, Ersatzleistung), die in den Sozialleistungsgesetzen vorgesehen sind, soweit sie den vollen oder teilweisen Ersatz einer sozialen Leistung darstellen und von privaten Personen stammen, also vom Hilfeempfänger selbst, von dessen unterhaltspflichtigen Angehörigen oder sonstigen Verpflichteten. Hierher gehören auch Kostenersätze von Sozialleistungsträgern, die rechtlich dem Versicherten zustehen, auch in solchen Fällen, in denen diese Ersätze lediglich aus Zweckmäßigkeitsgründen als Kostenbeiträge direkt an den Sozialhilfeträger überwiesen werden, z.B. Renten von Heimbewohnern, Zuschüsse der Krankenkassen zu Erholungsmaßnahmen, Wohngeld.

Außerdem Kostenerstattungen und -beteiligungen anderer Sozialhilfeträger, Schuldendiensthilfen und Leistungsbeteiligung des Bundes nach dem SGB II.

Die Erträge aus der sozialen Sicherung belaufen sich im Haushaltsjahr 2019 auf 0,00 Euro.



#### 5.4.1.6 Öffentlich-rechtliche Leistungsentgelte (E4)

Die öffentlich-rechtlichen Leistungsentgelte umfassen unter anderem Entgelte für die Inanspruchnahme von Verwaltungsleistungen im engeren Sinne sowie für die Benutzung von öffentlichen Einrichtungen und die Inanspruchnahme wirtschaftlicher Dienstleistungen zur Deckung laufender Kosten. Ihrer Erhebung liegt eine öffentlich-rechtliche Vorschrift (z.B. Gesetz, kommunale Satzung) zu Grunde.

	Ergebnis 2018	Plan 2019	Ergebnis 2019	Planabweichung	Ergebnisveränderung
Öffentlich-rechtliche Leistungsentgelte	96.201,22	74.400,00	76.579,48	2.179,48	-19.621,74 ↘
431200 - Gebühren für die Erteilung von Bescheiden (u.a. Genehmigungen, Ablehnungen, Untersagungen)	225,00	200,00	50,00	-150,00	-175,00 ↘
432110 - Entgelte für die Benutzung von öffentlichen Einrichtungen und für wirtschaftliche Dienstleistungen - Nutzungsgebühren Festhallen u. DGH	3.060,00	2.500,00	2.830,00	330,00	-230,00 ↘
432240 - Entgelte - für das Bestattungswesen	3.852,00	4.000,00	3.525,00	-475,00	-327,00 ↘
436500 - Jagdpacht	12.605,04	14.400,00	16.488,42	2.088,42	3.883,38 ↗
437100 - Erträge aus der Auflösung von Sonderposten für Beiträge und ähnliche Entgelte	71.674,84	49.300,00	49.298,41	-1,59	-22.376,43 ↘
439100 - Erträge aus der Auflösung von Sonderposten für Grabnutzungsentgelte	4.784,34	4.000,00	4.387,65	387,65	-396,69 ↘

Die öffentlich-rechtlichen Leistungsentgelte belaufen sich im Haushaltsjahr 2019 auf 76.579,48 Euro. Es ergibt sich eine Veränderung gegenüber dem Vorjahr um -19.621,74 Euro bzw. um -20,40 Prozent. Das Ergebnis weicht vom Planansatz in Höhe von 74.400 Euro um 2.179,48 Euro ab, dies entspricht 2,93 Prozent.



#### 5.4.1.7 Privatrechtliche Leistungsentgelte (E5)

Unter die privatrechtlichen Leistungsentgelte fallen Erträge aus Vermietung und Verpachtung von Grundstücken, Wohn- und Geschäftsräumen, Garagen, Standgelder auf Märkten und Messen, Erträge aus dem Erbbaurecht und Erbpacht sowie Jagd- und Fischereipacht aus eigenen Grundstücken, Erträge aus Holzverkauf, Essensgelder in den Schulen und Kindertagesstätten sowie Eintrittsgelder für kulturelle und sportliche Veranstaltungen.

	Ergebnis 2018	Plan 2019	Ergebnis 2019	Planabweichung	Abweichung 2019 in %	Ergebnisveränderung
Privatrechtliche Leistungsentgelte (nur Konten 441)	202.637,88	159.000,00	141.558,63	-17.441,37	-10,97 ↓	-61.079,25
441200 - Mieten und Pachten	3.521,24	3.600,00	3.746,05	146,05	4,06 ↑	224,81
441230 - Mieten und Pachten - Pach- ten	303,81	250,00	304,15	54,15	21,66 ↑	0,34
441240 - Mieten und Pachten - Be- nutzungsentgelte / Standgelder	200,00	200,00	225,00	25,00	12,50 ↑	25,00
441400 - Beteiligung Essenskosten	10.541,83	10.000,00	9.567,69	-432,31	-4,32 ↓	-974,14
441900 - Sonstige privatrechtliche Leistungsentgelte	685,00	600,00	600,00	0,00	0,00 →	-85,00
441901 - Anteil Verkaufserlöse von FZV (Produktion/Verkauf)	187.386,00	144.350,00	127.115,74	-17.234,26	-11,94 ↓	-60.270,26

Die privatrechtlichen Leistungsentgelte belaufen sich im Haushaltsjahr 2019 auf 141.558,63 Euro. Es ergibt sich eine Veränderung gegenüber dem Vorjahr um -61.079,25 Euro bzw. um -30,14 Prozent. Das Ergebnis weicht vom Planansatz in Höhe von 159.000 Euro um -17.441,37 Euro ab, dies entspricht -10,97 Prozent.

Die Erträge aus der Abrechnung der Holzverkäufe durch den Forstzweckverband Jerusalemsberg-Leiningerwald waren im Vergleich zum Vorjahr unterdurchschnittlich, da das Holz nicht so vermarktet werden konnte, wie in den Vorjahren. Auch die Betriebsausgaben blieben unter dem Ansatz - allerdings nur 3,2 % (siehe 5.4.2.2 - Sonstige Aufwendungen für Sach- und Dienstleistungen).



#### 5.4.1.8 Kostenerstattungen und Kostenumlagen (E6)

Erträge aus Kostenerstattungen und Kostenumlagen entstehen, wenn die Gemeinde Leistungen für Dritte erfüllt. Hierzu zählen beispielsweise die Kostenerstattungen für gemeinsame Verwaltungseinrichtungen (Verwaltungskostenbeiträge), für Straßenunterhaltung, Containerstandplätze, Erstattungen für Mutterschaftsgeld sowie Wahlkostenerstattungen.

	Ergebnis 2018	Plan 2019	Ergebnis 2019	Planabweichung	Abweichung 2019 in %	Ergebnisveränderung
Kostenerstattungen und Kostenumlagen	36.207,51	40.000,00	41.255,50	1.255,50	3,14 ↗	5.047,99
442430 - Kostenerstattungen und Kostenumlagen von Gemeinden und Gemeindeverbänden	20.393,31	26.000,00	13.440,31	-12.559,69	-48,31 ↘	-6.953,00
442450 - Kostenerstattungen und Kostenumlagen - vom öffentlichen Bereich - von Anstalten	4.435,12	0,00	--	-0,00	-- →	-4.435,12
442480 - Kostenerstattungen und Kostenumlagen von sonstigen öffentlichen Sonderrechnungen	8.162,26	--	13.796,61	13.796,61	-- ↗	5.634,35
442510 - Kostenerstattungen und Kostenumlagen - vom privaten Bereich - von privaten Unternehmen	560,70	--	1.154,70	1.154,70	-- ↗	594,00
442591 - Kostenerstattungen und Kostenumlagen - vom privaten Bereich - vom sonstigen privaten Bereich (Ersätze)	2.580,02	5.800,00	3.632,49	-2.167,51	-37,37 ↘	1.052,47
442900 - Kostenerstattungen und Kostenumlagen von Sonstigen	76,10	3.200,00	3.274,56	74,56	2,33 ↗	3.198,46
442901 - Kostenerstattungen und Kostenumlagen von Sonstigen (Ersätze)	0,00	5.000,00	5.956,83	956,83	19,14 ↗	5.956,83

Die Kostenerstattungen und -umlagen belaufen sich im Haushaltsjahr 2019 auf 41.255,50 Euro. Es ergibt sich eine Veränderung gegenüber dem Vorjahr um 5.047,99 Euro bzw. um 13,94 Prozent. Das Ergebnis weicht vom Planansatz in Höhe von 40.000 Euro um 1.255,50 Euro ab, dies entspricht 3,14 Prozent.

Die Kostenerstattung von der Verbandsgemeinde für den Arbeitseinsatz des Gemeindearbeiters (Konto 442430) fiel geringer aus als geplant, da er weniger für Arbeitsaufträge der Verbandsgemeinde eingesetzt wurde und mehr der Ortsgemeinde selbst zur Verfügung stand bzw. bei den Verbandsgemeindewerken eingesetzt wurde (Konto 442480).



#### 5.4.1.9 Sonstige laufende Erträge (E7)

Unter die Position der sonstigen laufenden Erträge fallen sämtliche Erträge, die nicht einer der vorangegangenen Positionen zugeordnet werden können.

	Ergebnis 2018	Plan 2019	Ergebnis 2019	Planabweichung	Abweichung 2019 in %	Ergebnisveränderung
Sonstige laufende Erträge	160.690,62	68.360,00	95.061,53	26.701,53	39,06 ↗	-65.629,09
461120 - Erträge aus der Veräußerung von Grundstücken und Gebäuden (Erlöse mit Gewinn)	3.521,00	4.030,00	4.024,80	-5,20	-0,13 →	503,80
461300 - Erträge aus der Veräußerung des Umlaufvermögens (außer Vorräten und Wertpapieren)	94.311,62	--	--	--	--	-94.311,62
462500 - Konzessionsabgaben	43.004,07	43.000,00	42.866,37	-133,63	-0,31 →	-137,70
462700 - Versicherungserstattungen	1.657,23	0,00	--	-0,00	-- →	-1.657,23
462900 - Sonstige (Spenden, Ersatzleistungen, u.a.)	1.113,23	330,00	477,88	147,88	44,81 ↗	-635,35
466110 - Erträge aus der Auflösung von Wertberichtigungen auf Forderungen	--	0,00	1.486,49	1.486,49	-- ↗	1.486,49
466121 - Entnahme aus dem Sonderposten für Belastungen aus dem kommunalen Finanzausgleich (nicht zahlungswirksam)	--	--	19.431,00	19.431,00	-- ↗	19.431,00
466142 - Erträge aus der Auflösung von Rückstellungen für Ehrensold	2.476,00	21.000,00	19.943,00	-1.057,00	-5,03 ↘	17.467,00
466143 - Erträge aus der Auflösung von Rückstellungen für Resturlaub	--	0,00	4.963,39	4.963,39	-- ↗	4.963,39
466144 - Erträge aus der Auflösung von Rückstellungen von Überstunden	309,02	0,00	1.868,60	1.868,60	-- ↗	1.559,58
466145 - Erträge aus der Auflösung von Pensionsrückstellungen des FZV	14.298,45	0,00	--	-0,00	-- →	-14.298,45

Die sonstigen laufenden Erträge belaufen sich im Haushaltsjahr 2019 auf 95.061,53 Euro. Es ergibt sich eine Veränderung gegenüber dem Vorjahr um -65.629,09 Euro bzw. um -40,84 Prozent. Das Ergebnis weicht vom Planansatz in Höhe von 68.360 Euro um 26.701,53 Euro ab, dies entspricht 39,06 Prozent.

Erläuterung zum Konto 466121 bezüglich des Sonderpostens aus dem kommunalen Finanzausgleich siehe 5.3.2.2.1. Erläuterungen zu den Konten 466142-466144 bezüglich der Rückstellungen für Pensionen, Urlaub und Überstunden siehe 5.3.2.3.

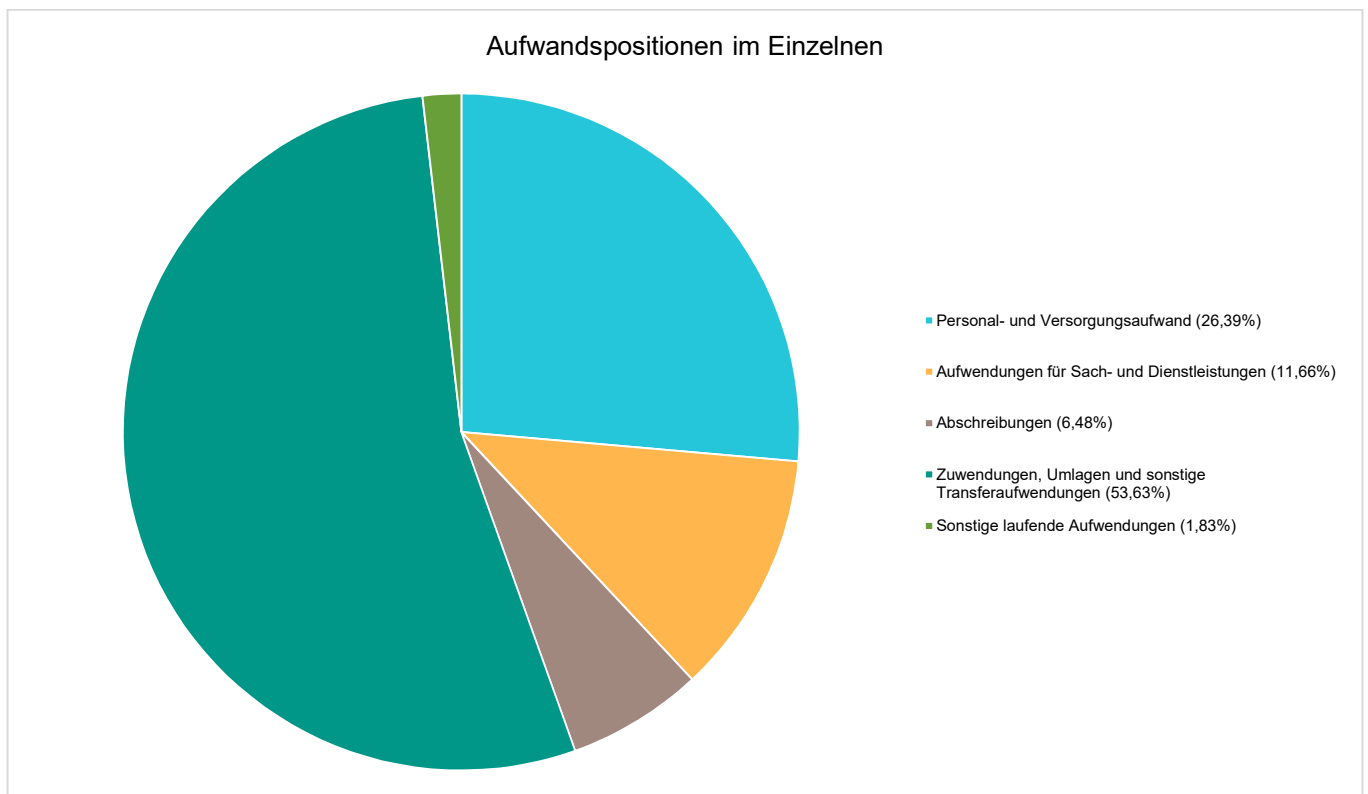




## 5.4.2 Aufwendungen aus laufender Verwaltungstätigkeit

Die Aufwendungen aus laufender Verwaltungstätigkeit belaufen sich im Haushaltsjahr 2019 auf 2.238.971,91 Euro. Es ergibt sich eine Veränderung gegenüber dem Vorjahr um -28.642,55 Euro bzw. um -1,26 Prozent. Das Ergebnis weicht vom Planansatz in Höhe von 2.261.550 Euro um -22.578,09 Euro ab, dies entspricht -1,00 Prozent.

	Ergebnis 2018	Plan 2019	Ergebnis 2019	Planabweichung	Abweichung 2019 in %	Ergebnisabweichung
Personal- und Versorgungsaufwand	551.061,36	591.500,00	590.886,66	-613,34	-0,10 →	39.825,30
Aufwendungen für Sach- und Dienstleistungen	343.404,69	290.920,00	261.071,29	-29.848,71	-10,26 ↘	-82.333,40
Abschreibungen	189.990,47	141.850,00	145.165,52	3.315,52	2,34 ↗	-44.824,95
Zuwendungen, Umlagen und sonstige Transferaufwendungen	1.122.671,98	1.183.150,00	1.200.799,19	17.649,19	1,49 ↗	78.127,21
Sonstige laufende Aufwendungen	60.485,96	54.130,00	41.049,25	-13.080,75	-24,17 ↘	-19.436,71
<b>Summe lfd. Aufwendungen aus Verwaltungstätigkeit</b>	<b>2.267.614,46</b>	<b>2.261.550,00</b>	<b>2.238.971,91</b>	<b>-22.578,09</b>	<b>-1,00 →</b>	<b>-28.642,55</b>





#### 5.4.2.1 Personal- und Versorgungsaufwendungen (E9)

Bei den Personalaufwendungen handelt es sich ausschließlich um Aufwendungen für Beschäftigte und ehrenamtlich Tätige. Zu den Beschäftigten zählen aktive Beamte/innen, tariflich Beschäftigte und sonstige Mitarbeiter/innen. Die Personalaufwendungen sind neben den Sach- und Dienstleistungsaufwendungen die größte Aufwandsposition.

Bei den Versorgungsaufwendungen sind alle auf Arbeitgeberseite anfallenden Aufwendungen in Zusammenhang mit der Versorgung von aktiven Beamten und Versorgungsempfängern erfasst.

	Ergebnis 2018	Plan 2019	Ergebnis 2019	Planabweichung	Abweichung 2019 in %	Ergebnisveränderung
Aufwendungen für ehrenamtlich Tätige	19.686,00	24.400,00	22.643,56	-1.756,44	↓	2.957,56
Dienstbezüge und dergleichen	400.682,40	433.300,00	430.043,82	-3.256,18	→	29.361,42
Beiträge zu Versorgungskassen	30.871,70	34.450,00	32.986,00	-1.464,00	↓	2.114,30
Beiträge zur gesetzlichen Sozialversicherung	82.400,78	89.100,00	91.889,16	2.789,16	↑	9.488,38
Beihilfen, Unterstützungsleistungen und dergleichen	117,12	100,00	117,12	17,12	↑	0,00
Zuführung zu Rückstellungen	1.400,36	0,00	--	-0,00	→	-1.400,36
Versorgungsaufwendungen und Zuführungen zu Ehrensoldrückstellungen	15.903,00	10.150,00	13.207,00	3.057,00	↑	-2.696,00
<b>Summe</b>	<b>551.061,36</b>	<b>591.500,00</b>	<b>590.886,66</b>	<b>-613,34</b>	<b>→</b>	<b>39.825,30</b>

Die Personal- und Versorgungsaufwendungen belaufen sich im Haushaltsjahr 2019 auf 590.886,66 Euro. Es ergibt sich eine Veränderung gegenüber dem Vorjahr um 39.825,30 Euro bzw. um 7,23 Prozent. Das Ergebnis weicht vom Planansatz in Höhe von 591.500 Euro um -613,34 Euro ab, dies entspricht -0,10 Prozent.



### 5.4.2.2 Aufwendungen für Sach- und Dienstleistungen (E10)

Die Sach- und Dienstleistungsaufwendungen beinhalten alle fremdbezogenen Waren und Dienstleistungen. Sie sind neben den Personalaufwendungen die größte Aufwandsposition.

	Ergebnis 2018	Plan 2019	Ergebnis 2019	Planabweichung	Abweichung 2019 in %	Ergebnisveränderung
Aufwendungen für Energie / Wasser / Abwasser / Abfall	31.767,49	39.100,00	34.555,39	-4.544,61	-11,62 ↓	2.787,90
Unterhaltung der Grundstücke und Gebäude	30.690,10	31.000,00	16.009,31	-14.990,69	-48,36 ↓	-14.680,79
Unterhaltung des Infrastrukturvermö- gens	25.175,96	33.500,00	19.753,89	-13.746,11	-41,03 ↓	-5.422,07
Unterhaltung von Maschinen und technischen Anlagen	--	300,00	448,57	148,57	49,52 ↑	448,57
Unterhaltung der Betriebs- und Ge- schäftsausstattung	833,61	1.750,00	1.114,35	-635,65	-36,32 ↓	280,74
Geringwertige Geräte, Ausstattungs-, Ausrüstungs-, und sonstige Ge- brauchsgegenstände	3.044,38	2.400,00	754,78	-1.645,22	-68,55 ↓	-2.289,60
Weitere Verwaltungs- und Betriebs- aufwendungen	19.400,63	20.970,00	20.714,44	-255,56	-1,22 ↓	1.313,81
Kostenerstattungen	85.672,35	61.400,00	70.437,78	9.037,78	14,72 ↑	-15.234,57
Sonstige Aufwendungen für Sach- und Dienstleistungen	146.820,17	100.500,00	97.282,78	-3.217,22	-3,20 ↓	-49.537,39
<b>Summe</b>	<b>343.404,69</b>	<b>290.920,00</b>	<b>261.071,29</b>	<b>-29.848,71</b>	<b>-10,26 ↓</b>	<b>-82.333,40</b>

Die Aufwendungen für Sach- und Dienstleistungen belaufen sich im Haushaltsjahr 2019 auf 261.071,29 Euro. Es ergibt sich eine Veränderung gegenüber dem Vorjahr um -82.333,40 Euro bzw. um -23,98 Prozent. Das Ergebnis weicht vom Planansatz in Höhe von 290.920 Euro um -29.848,71 Euro ab, dies entspricht -10,26 Prozent.

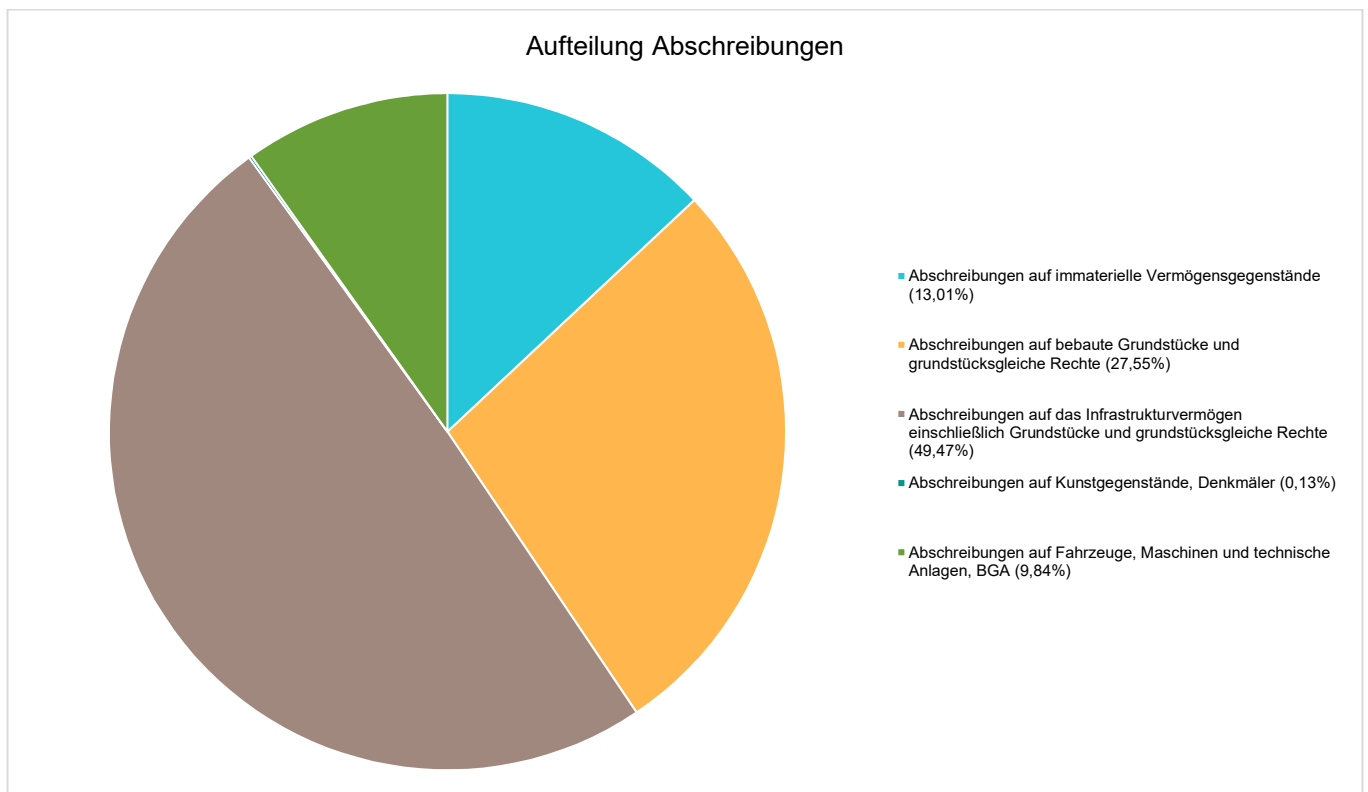
Insgesamt wurde bei den Betriebs- und Unterhaltungsaufwendungen in den gemeindlichen Liegenschaften 19.535,30 € weniger aufgewendet als geplant (- 27,87 %). In der Kindertagesstätte wurden rund 3.650 € weniger aufgewendet, in der Gemeindefesthalle knapp 3.900 € und auf dem Friedhof knapp 2.600 €.



### 5.4.2.3 Abschreibungen (E11)

Abschreibungen sind Aufwendungen, die aus der Abnutzung von Vermögensgegenständen des Anlagevermögens entstehen. Sie zeigen den Werteverzehr über die Nutzungsdauer eines jeweiligen Vermögensgegenstands.

	Ergebnis 2018	Plan 2019	Ergebnis 2019	Planabweichung	Abweichung 2019 in %	Ergebnisveränderung
Abschreibungen auf immaterielle Vermögensgegenstände	18.882,37	18.750,00	18.882,48	132,48	0,71 →	0,11
Abschreibungen auf bebaute Grundstücke und grundstücksgleiche Rechte	40.216,76	40.250,00	39.997,25	-252,75	-0,63 →	-219,51
Abschreibungen auf das Infrastrukturvermögen einschließlich Grundstücke und grundstücksgleiche Rechte	118.580,77	71.350,00	71.813,65	463,65	0,65 →	-46.767,12
Abschreibungen auf Kunstgegenstände, Denkmäler	186,12	200,00	186,12	-13,88	-6,94 ↘	0,00
Abschreibungen auf Fahrzeuge, Maschinen und technische Anlagen, BGA	12.124,45	11.300,00	14.286,02	2.986,02	26,42 ↗	2.161,57
<b>Summe</b>	<b>189.990,47</b>	<b>141.850,00</b>	<b>145.165,52</b>	<b>3.315,52</b>	<b>2,34 ↗</b>	<b>-44.824,95</b>



Die Abschreibungen belaufen sich im Haushaltsjahr 2019 auf 145.165,52 Euro. Es ergibt sich eine Veränderung gegenüber dem Vorjahr um -44.824,95 Euro bzw. um -23,59 Prozent. Das Ergebnis weicht vom Planansatz in Höhe von 141.850 Euro um 3.315,52 Euro ab, dies entspricht 2,34 Prozent.

Wie bereits unter 5.4.1.4. erläutert, lief 2018 die Restnutzungsdauer diverser Straßenzüge aus, sodass 2019 die Abschreibungen hierfür entfielen und im Vergleich zum Vorjahr um knapp 46.800 € niedriger waren.

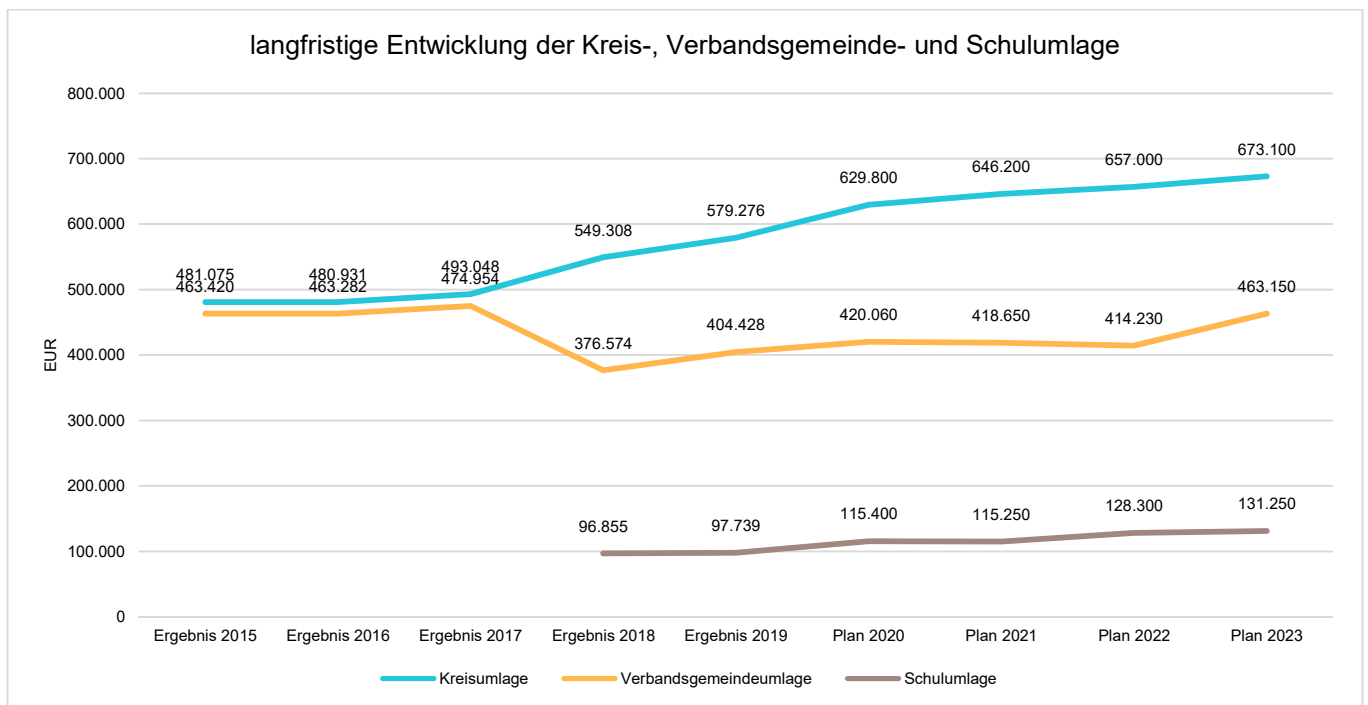


Jahresabschluss Wattenheim  
(Pfalz)

**5.4.2.4 Zuwendungen, Umlagen und sonstige Transferaufwendungen (E12)**

Die Position beinhaltet sämtliche Aufwendungen, die die Gemeinde an Umlagen (z.B. Kreis- und Verbandsgemeindeumlage sowie Gewerbesteuerumlage) und Zuwendungen für laufende Zwecke an Dritte zu leisten hat.

	Ergebnis 2018	Plan 2019	Ergebnis 2019	Planabweichung	Abweichung 2019 in %	Ergebnisveränderung
Zuweisungen und Zuschüsse für laufende Zwecke	76.998,58	43.900,00	101.690,30	57.790,30	131,64 ↗	24.691,72
Aufwendungen wegen Steuerbeteiligungen	17.517,40	17.700,00	17.665,89	-34,11	-0,19 →	148,49
Allgemeine Umlagen	1.028.156,00	1.121.550,00	1.081.443,00	-40.107,00	-3,58 ↘	53.287,00
<b>Transferaufwand</b>	<b>1.122.671,98</b>	<b>1.183.150,00</b>	<b>1.200.799,19</b>	<b>17.649,19</b>	<b>1,49 ↗</b>	<b>78.127,21</b>



Die Zuwendungen, Umlagen und sonstigen Transferaufwendungen belaufen sich im Haushaltsjahr 2019 auf 1.200.799,19 Euro. Es ergibt sich eine Veränderung gegenüber dem Vorjahr um 78.127,21 Euro bzw. um 6,96 Prozent. Das Ergebnis weicht vom Planansatz in Höhe von 1.183.150 Euro um 17.649,19 Euro ab, dies entspricht 1,49 Prozent.

Bei der Position "Zuweisungen und Zuschüsse für laufende Zwecke" lag die Umlage an den Forstzweckverband um 10.246,15 € über dem Ansatz von 38.000 €. Darüber hinaus erhöhten sich auch die Verbindlichkeiten gegenüber dem Forstzweckverband aus den Pensions- und Beihilferückstellungen der Beamten und Versorgungsempfänger um 12.464,69 €. Eine weitere Abweichung zum Haushaltsansatz war die an die AöR Freibäder zu zahlende Umlage, die aus statistischen Gründen nicht als "Allgemeine Umlage" sondern als "Zuweisung" zu buchen war.



#### 5.4.2.5 Aufwendungen der sozialen Sicherung (E13)

Die Position beinhaltet sämtliche Aufwendungen, die die Gemeinde im Bereich der sozialen Sicherung zu leisten hat. Hierzu zählen unter anderem Leistungen zur Eingliederung von Arbeitssuchenden, Kosten der Unterkunft und Heizung oder Leistungen nach dem Asylbewerbergesetz.

Die Aufwendungen der sozialen Sicherung belaufen sich im Haushaltsjahr 2019 auf 0,00 Euro.

#### 5.4.2.6 Sonstige laufende Aufwendungen (E14)

Unter die Position der sonstigen laufenden Aufwendungen fallen sämtliche Aufwendungen, die nicht einer der bisher angeführten Positionen zugeordnet werden können. Hierunter fallen auch Wertberichtigungen auf Forderungen und der Verlust aus dem Abgang von Vermögensgegenständen des Anlagevermögens, die unter Buchwert veräußert wurden oder ohne Wertausgleich in Abgang gebracht wurden.

	Ergebnis 2018	Plan 2019	Ergebnis 2019	Planabweichung	Abweichung 2019 in %	Ergebnisveränderung
Sonstige Personal- und Versorgungsaufwendungen	3.618,28	1.820,00	294,25	-1.525,75	-83,83 ↓	-3.324,03
Aufwendungen für die Inanspruchnahme von Rechten und Diensten	1.233,79	22.500,00	12.900,69	-9.599,31	-42,66 ↓	11.666,90
Geschäftsaufwendungen	6.820,69	9.550,00	7.385,94	-2.164,06	-22,66 ↓	565,25
Aufwendungen für Beiträge, Versicherungen und Sonstiges	22.882,41	17.260,00	16.567,67	-692,33	-4,01 ↓	-6.314,74
Verluste aus dem Abgang von Gegenständen des AV und des UV	3.514,05	0,00	1.741,79	1.741,79	-- ↑	-1.772,26
Sonstige Steueraufwendungen	938,32	900,00	923,46	23,46	2,61 ↑	-14,86
Sonstige laufende Aufwendungen der Verwaltungstätigkeit	2.047,42	2.100,00	1.235,45	-864,55	-41,17 ↓	-811,97
<b>Sonstige laufende Aufwendungen</b>	<b>60.485,96</b>	<b>54.130,00</b>	<b>41.049,25</b>	<b>-13.080,75</b>	<b>-24,17 ↓</b>	<b>-19.436,71</b>

Die sonstigen laufenden Aufwendungen belaufen sich im Haushaltsjahr 2019 auf 41.049,25 Euro. Es ergibt sich eine Veränderung gegenüber dem Vorjahr um -19.436,71 Euro bzw. um -32,13 Prozent. Das Ergebnis weicht vom Planansatz in Höhe von 54.130 Euro um -13.080,75 Euro ab, dies entspricht -24,17 Prozent.

Bei den Aufwendungen für die Inanspruchnahme von Rechten und Diensten musste der Haushaltsansatz für Anwaltskosten (Normenkontrollverfahren "Am Bild") nur teilweise und der Haushaltsansatz für die Änderung des Bebauungsplanes "Keckenhütte" gar nicht in Anspruch genommen werden.

#### 5.4.3 Erträge und Aufwendungen aus Finanzierungstätigkeit (E17 und E18)

##### Zins- und sonstige Finanzerträge

Die Erträge aus Finanzierungstätigkeit umfassen sämtliche Zinserträge und sonstige Finanzerträge, die die Gemeinde aus Krediten, Ausleihungen an Dritte und aus Wertpapieren des Anlagevermögens erzielt. Sie belaufen sich im Haushaltsjahr 2019 auf 32.749,88 Euro. Es ergibt sich eine Veränderung gegenüber dem Vorjahr um 1.226,71 Euro bzw. um 3,89 Prozent. Das Ergebnis weicht vom Planansatz in Höhe von 32.430 Euro um 319,88 Euro ab, dies entspricht 0,99 Prozent.



### **Zins- und sonstige Finanzaufwendungen**

Die Aufwendungen aus Finanzierungstätigkeit umfassen sämtliche Zinsaufwendungen und sonstige Finanzaufwendungen, die die Gemeinde aus der Aufnahme von Krediten zu leisten hat. Sie belaufen sich im Haushaltsjahr 2019 auf 8.275,28 Euro. Es ergibt sich eine Veränderung gegenüber dem Vorjahr um -2.854,52 Euro bzw. um -25,65 Prozent. Das Ergebnis weicht vom Planansatz in Höhe von 10.100 Euro um -1.824,72 Euro ab, dies entspricht -18,07 Prozent.

### **Saldo der Zins- und sonstigen Finanzerträge und -aufwendungen**

Der Saldo der Zins- und sonstigen Finanzerträge und -aufwendungen beläuft sich im Haushaltsjahr 2019 auf 24.474,60 Euro. Es ergibt sich eine Veränderung gegenüber dem Vorjahr um 4.081,23 Euro bzw. um 20,01 Prozent. Das Ergebnis weicht vom Planansatz in Höhe von 22.330 Euro um 2.144,60 Euro ab, dies entspricht 9,60 Prozent.

### **5.4.4 Außerordentliche Erträge und Aufwendungen (E21a und E21b)**

Die außerordentlichen Erträge und Aufwendungen ergeben das außerordentliche Ergebnis. Hierunter fallen sämtliche Geschäftsvorfälle, die außerhalb der gewöhnlichen Geschäftstätigkeit liegen und in ihrer Art ungewöhnlich, selten im Vorkommen und von erheblicher materieller Bedeutung für die Gemeinde sind.

Die außerordentlichen Erträge belaufen sich im Haushaltsjahr 2019 auf 0,00 Euro. Es ergibt sich eine Veränderung gegenüber dem Vorjahr um 0 Euro.

Die außerordentlichen Aufwendungen belaufen sich im Haushaltsjahr 2019 auf 0,00 Euro. Es ergibt sich eine Veränderung gegenüber dem Vorjahr um 0 Euro.

Das außerordentliche Ergebnis beläuft sich im Haushaltsjahr 2019 auf 0,00 Euro. Es ergibt sich eine Veränderung gegenüber dem Vorjahr um 0 Euro. Das Ergebnis weicht vom Planansatz in Höhe von 0 Euro um 0 Euro ab.



## 5.5 Erläuterungen zur Finanzrechnung

Die Finanzrechnung stellt die Veränderung der liquiden Mittel dar. Es sind im Wesentlichen drei Salden zu bilden:

- der Finanzsaldo aus laufender Verwaltungstätigkeit,
- der Finanzsaldo aus Investitionstätigkeit und
- der Finanzsaldo aus Finanzierungstätigkeit

Die Finanzrechnung deckt sich im Wesentlichen mit den Positionen der Ergebnisrechnung und wird weiterhin weitestgehend auch im Rechenschaftsbericht dargestellt, weshalb an dieser Stelle lediglich die Salden aus Verwaltungs-, Investitions- und Finanzierungstätigkeit dargestellt werden.

	Ergebnis 2018	Plan 2019	Ergebnis 2019	Planabweichung	Abweichung 2019 in %	Ergebnisveränderung
F1 - Steuern und ähnliche Abgaben	1.242.674,86	1.287.500,00	1.302.311,56	14.811,56	1,15 ↗	59.636,70
F2 - Zuwendungen, allgemeine Umlagen und sonstige Transfereinzahlungen	627.177,21	606.650,00	657.594,87	50.944,87	8,40 ↗	30.417,66
F3 - Einzahlungen der sozialen Sicherung	--	--	--	--	--	--
F4 - Öffentlich-rechtliche Leistungsentgelte	20.071,04	21.100,00	20.039,50	-1.060,50	-5,03 ↘	-31,54
F5 - Privatrechtliche Leistungsentgelte	154.499,77	159.000,00	205.930,23	46.930,23	29,52 ↗	51.430,46
F6 - Kostenerstattungen und Kostenumlagen	37.225,34	40.000,00	18.259,52	-21.740,48	-54,35 ↘	-18.965,82
F7 - Sonstige laufende Einzahlungen	140.492,33	47.360,00	50.044,75	2.684,75	5,67 ↗	-90.447,58
<b>F8 - Summe der laufenden Einzahlungen aus Verwaltungstätigkeit</b>	<b>2.222.140,55</b>	<b>2.161.610,00</b>	<b>2.254.180,43</b>	<b>92.570,43</b>	<b>4,28 ↗</b>	<b>32.039,88</b>
F9 - Personal- und Versorgungsauszahlungen	543.525,23	591.500,00	587.864,17	-3.635,83	-0,61 →	44.338,94
F10 - Auszahlungen für Sach- und Dienstleistungen	297.130,87	291.120,00	325.190,60	34.070,60	11,70 ↗	28.059,73
F11 - nicht besetzt						
F12 - Zuwendungen, Umlagen und sonstige Transferauszahlungen	1.072.188,36	1.183.150,00	1.221.606,26	38.456,26	3,25 ↗	149.417,90
F13 - Auszahlungen der sozialen Sicherung	--	--	--	--	--	--
F14 - Sonstige laufende Auszahlungen	36.557,20	54.130,00	39.549,42	-14.580,58	-26,94 ↘	2.992,22
<b>F15 - Summe der laufenden Auszahlungen aus Verwaltungstätigkeit</b>	<b>1.949.401,66</b>	<b>2.119.900,00</b>	<b>2.174.210,45</b>	<b>54.310,45</b>	<b>2,56 ↗</b>	<b>224.808,79</b>
<b>F16 - Saldo der laufenden Ein- und Auszahlungen aus Verwaltungstätigkeit</b>	<b>272.738,89</b>	<b>41.710,00</b>	<b>79.969,98</b>	<b>38.259,98</b>	<b>91,73 ↗</b>	<b>-192.768,91</b>
F17 - Zinseinzahlungen und sonstige Finanzeinzahlungen	31.135,50	32.430,00	33.098,17	668,17	2,06 ↗	1.962,67
F18 - Zinsauszahlungen und sonstige Finanzauszahlungen	9.885,19	10.100,00	10.173,04	73,04	0,72 →	287,85
<b>F19 - Saldo der Zins- und sonsti-</b>	<b>21.250,31</b>	<b>22.330,00</b>	<b>22.925,13</b>	<b>595,13</b>	<b>2,67 ↗</b>	<b>1.674,82</b>





Jahresabschluss Wattenheim  
(Pfalz)

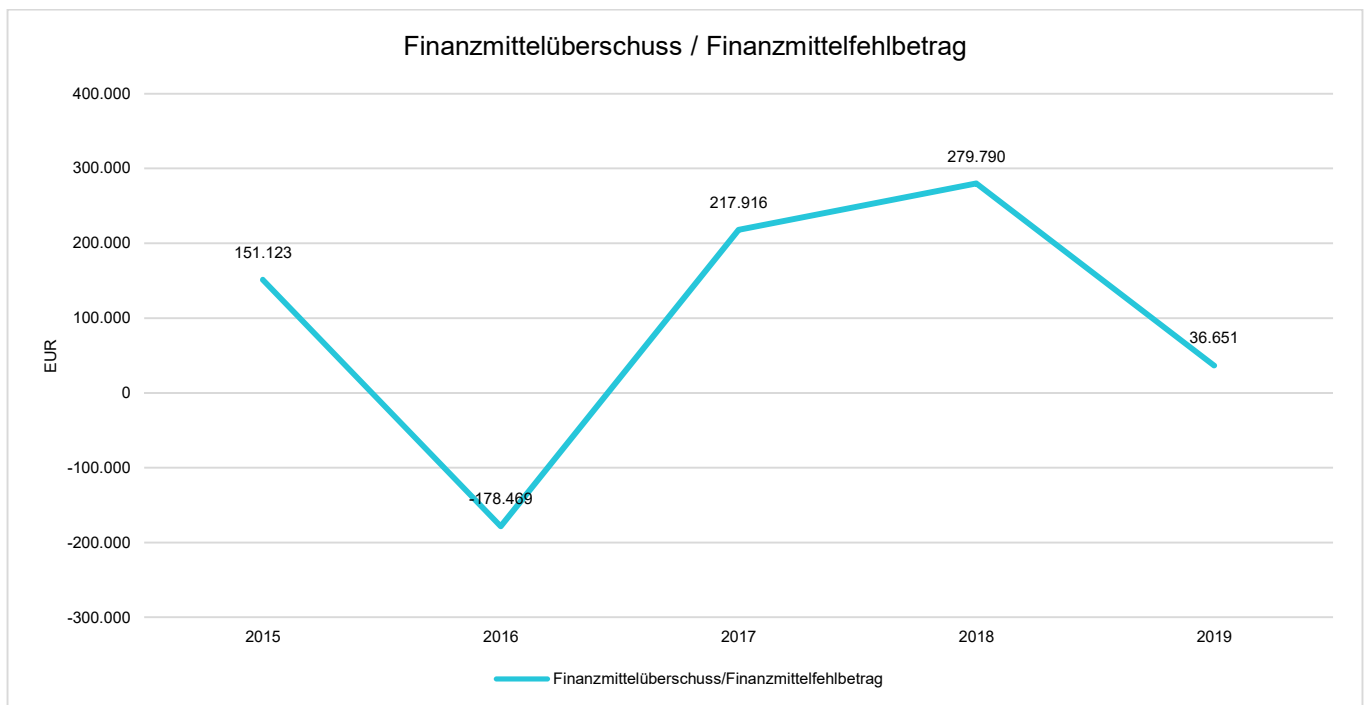
	Ergebnis 2018	Plan 2019	Ergebnis 2019	Planabweichung	Abweichung 2019 in %	Ergebnisveränderung
<b>gen Finanzein- und - auszahlungen</b>						
<b>F20 - Saldo der ordentlichen Ein- und Auszahlungen</b>	<b>293.989,20</b>	<b>64.040,00</b>	<b>102.895,11</b>	<b>38.855,11</b>	<b>60,67 ↗</b>	<b>-191.094,09</b>
<b>F21 - Saldo der außerordentli- chen Ein- und Auszahlungen</b>	<b>--</b>	<b>--</b>	<b>--</b>	<b>--</b>	<b>--</b>	<b>--</b>
<b>F22 - Saldo der Ein- und Auszah- lungen aus internen Leistungs- beziehungen</b>	<b>0,00</b>	<b>0,00</b>	<b>0,00</b>	<b>0,00</b>	<b>-- →</b>	<b>0,00</b>
<b>F23 - Saldo der ordentlichen und außerordentlichen Ein- und Auszahlungen</b>	<b>293.989,20</b>	<b>64.040,00</b>	<b>102.895,11</b>	<b>38.855,11</b>	<b>60,67 ↗</b>	<b>-191.094,09</b>
F24 - Einzahlungen aus Investiti- onszuwendungen	1.884,71	9.450,00	8.779,57	-670,43	-7,09 ↘	6.894,86
F25 - Einzahlungen aus Beiträgen und ähnlichen Entgelten, sonstige Sonderposten	11.465,00	8.000,00	6.101,25	-1.898,75	-23,73 ↘	-5.363,75
F26 - Sonstige Investitionseinzah- lungen	20.767,38	0,00	-14,80	-14,80	-- ↘	-20.782,18
<b>F27 - Summe der Einzahlungen aus Investitionstätigkeit</b>	<b>34.117,09</b>	<b>17.450,00</b>	<b>14.866,02</b>	<b>-2.583,98</b>	<b>-14,81 ↘</b>	<b>-19.251,07</b>
F28 - Auszahlungen für immaterielle Vermögensgegenstände	3.804,00	1.000,00	--	-1.000,00	-- ↘	-3.804,00
F29 - Auszahlungen für Sachanla- gen	43.512,29	132.500,00	81.109,70	-51.390,30	-38,79 ↘	37.597,41
F30 - Auszahlungen für Finanzan- lagen	1.000,00	--	--	--	--	-1.000,00
F31 - Sonstige Investitionsauszah- lungen	--	0,00	0,00	0,00	-- →	0,00
<b>F32 - Summe der Auszahlungen aus Investitionstätigkeit</b>	<b>48.316,29</b>	<b>133.500,00</b>	<b>81.109,70</b>	<b>-52.390,30</b>	<b>-39,24 ↘</b>	<b>32.793,41</b>
<b>F33 - Saldo der Ein- und Auszah- lungen aus Investitionstätigkeit</b>	<b>-14.199,20</b>	<b>-116.050,00</b>	<b>-66.243,68</b>	<b>49.806,32</b>	<b>42,92 ↗</b>	<b>-52.044,48</b>
<b>F34 - Finanzmittelüberschuss / Finanzmittelfehlbetrag</b>	<b>279.790,00</b>	<b>-52.010,00</b>	<b>36.651,43</b>	<b>88.661,43</b>	<b>170,47 ↗</b>	<b>-243.138,57</b>
F35 - Aufnahme von Investitions- krediten	0,00	116.050,00	0,00	-116.050,00	-100,00 ↘	0,00
F36 - Tilgung von Investitionskredi- ten	51.586,02	51.000,00	56.408,39	5.408,39	10,60 ↗	4.822,37
<b>F37 - Saldo der Ein- und Auszah- lungen aus Investitionskrediten</b>	<b>-51.586,02</b>	<b>65.050,00</b>	<b>-56.408,39</b>	<b>-121.458,39</b>	<b>-186,72 ↘</b>	<b>-4.822,37</b>
F38 - Veränderung der Forderun- gen gegenüber der Verbandsge- meinde im Rahmen der Einheits- kasse	467,31	0,00	1.958,65	1.958,65	-- ↗	1.491,34
<b>F39 - Veränderung der Verbind- lichkeiten gegenüber der Ver- bandsgemeinde im Rahmen der Einheitskasse</b>	<b>-228.671,29</b>	<b>-13.040,00</b>	<b>17.798,31</b>	<b>30.838,31</b>	<b>236,49 ↗</b>	<b>246.469,60</b>
<b>F40 - Saldo der Ein- und Auszah- lungen aus Finanzierungstätig- keit</b>	<b>-279.790,00</b>	<b>52.010,00</b>	<b>-36.651,43</b>	<b>-88.661,43</b>	<b>-170,47 ↘</b>	<b>243.138,57</b>



## Jahresabschluss Wattenheim (Pfalz)

	Ergebnis 2018	Plan 2019	Ergebnis 2019	Planabweichung	Abweichung 2019 in %	Ergebnisveränderung
<b>F41 - Saldo der durchlaufenden Gelder</b>	<b>467,31</b>	<b>0,00</b>	<b>1.958,65</b>	<b>1.958,65</b>	<b>-- ↗</b>	<b>1.491,34</b>
<b>F42 - Verwendung Finanzmittel-überschuss / Deckung Finanzmittelfehlbetrag</b>	<b>-279.322,69</b>	<b>52.010,00</b>	<b>-34.692,78</b>	<b>-86.702,78</b>	<b>-166,70 ↘</b>	<b>244.629,91</b>
F43 - Veränderung der liquiden Mittel (einschl. durchlaufende Gelder)	0,00	0,00	0,00	0,00	-- →	0,00
<b>F44 - nachrichtlich: Ausgleich Finanzhaushalt (F23 - F36)</b>	<b>242.403,18</b>	<b>13.040,00</b>	<b>46.486,72</b>	<b>33.446,72</b>	<b>256,49 ↗</b>	<b>-195.916,46</b>

Der Finanzmittelüberschuss bzw. -fehlbetrag errechnet sich aus dem Saldo der ordentlichen und außerordentlichen Ein- und Auszahlungen zuzüglich des Saldos der Ein- und Auszahlungen aus Investitionstätigkeit. Die Entwicklung des Finanzmittelüberschusses/Finanzmittelfehlbetrages der letzten 5 Jahre zeigt die nachstehende Abbildung:





## 5.6 Weitere Angaben gemäß § 48 Abs. 2 GemHVO

In den Anhang nach § 48 GemHVO sind umfangreiche Angaben aufzunehmen und zu erläutern. Soweit die einzelnen Punkte für die Ortsgemeinde Wattenheim (Pfalz) zutreffen, erfolgen die nachstehenden Angaben und Erläuterungen.

### Angaben zu Bilanzierungs- und Bewertungsmethoden (§ 48 Abs. 2 Nr. 1 GemHVO)

Die **Bewertung der Vermögensgegenstände** erfolgte nach den Vorschriften der §§ 5 und 6 ff. des Einführungsgesetzes zur Kommunalen Doppik, den entsprechenden Vorschriften der Gemeindehaushaltsverordnung sowie der Gemeindeeröffnungsbilanzbewertungsverordnung.

Danach wurden die Vermögensgegenstände grundsätzlich nach den Anschaffungs- und Herstellungskosten, vermindert um die Abschreibungen, als Restbuchwert angesetzt.

Soweit die Anschaffungs- und Herstellungskosten nicht oder nicht mit einem wirtschaftlich vertretbaren Zeitaufwand ermittelt werden konnten, erfolgte die Wertermittlung nach dem Sachwertverfahren, Erfahrungs- und Vergleichswerten, vermindert um die Abschreibungen.

Nach Erstellung der Eröffnungsbilanz erfolgte die Bewertung ausschließlich nach den Anschaffungs- und Herstellungskosten.

Entsprechend Artikel 8, § 6 Abs. 3 KomDoppikLG wurde bei abnutzbaren Vermögensgegenständen des Anlagevermögens die voraussichtliche Restnutzungsdauer der Vermögensgegenstände neu festgelegt, sofern in der Gemeindeeröffnungsbilanzbewertungsverordnung keine abweichende Regelung enthalten ist.

Als Abschreibungsmethode findet entsprechend den gesetzlichen Vorschriften ausschließlich die lineare Abschreibung Anwendung.

Es wurden keine Fremdkapitalzinsen in die Herstellungskosten einbezogen.

Die Forderungen und sonstigen Vermögensgegenstände wurden mit ihrem Nennwert oder mit dem am Bilanzstichtag niedrigeren beizulegenden Wert angesetzt.

Verbindlichkeiten wurden mit den Rückzahlungsbeträgen bilanziert.

Sonderposten wurden mit ihren Beträgen passiviert und abschreibungskonform zum Vermögensgegenstand aufgelöst.

Die Inventur erfolgte grundsätzlich im Wege einer Buchinventur, wobei im Zweifelsfall eine Bestandsaufnahme vor Ort vorgenommen wurde.

### Durchschnittliche Zahl der Beamtinnen und Beamten sowie der Beschäftigten im Haushaltsjahr 2019

Zum 31.12.2019 waren 4 Ehrenbeamte tätig. Eine Aufwandsentschädigung erhielt nur der Ortsbürgermeister. Die Gemeinde beschäftigt 14 Arbeitnehmerinnen und Arbeitnehmer (einschließlich Praktikantinnen und Praktikanten bei der Kindertagesstätte sowie teilzeit- und geringfügig beschäftigte Reinigungskräfte), die nach dem TVöD bezahlt werden.



## **Subsidiärhaftung aus der Zusatzversorgung von Arbeitnehmerinnen und Arbeitnehmern (§ 48 Abs.2 Nr. 16 GemHVO)**

Zur Zusatzversorgung der Beschäftigten können nach Rückfrage bei der Pfälzischen Pensionsanstalt und der Zusatzversorgungskasse in München folgende Angaben nach § 48 Abs. 2 Nr. 16 Gemeindehaushaltsverordnung gemacht werden:

### **1. Benennung der Zusatzversorgungskasse**

Die Verbandsgemeinde Leiningerland und ihre Ortsgemeinden sind Mitglieder bei der Bayerischen Versorgungskammer - Zusatzversorgungskasse der Bayerischen Gemeinden-, Denninger Straße 37 in 81679 München.

### **2. Art und Ausgestaltung der Versorgungszusagen**

Bei der Zusatzversorgung des öffentlichen Dienstes handelt es sich um eine Leistung, die der Arbeitgeber arbeitsvertraglich bzw. durch Tarifvertrag zusagt. Die Beschäftigten der Mitglieder haben damit einen Anspruch darauf, dass ihnen der Arbeitgeber eine Zusatzversorgung verschafft und sie hieraus entsprechende Leistungen erhalten. Der Arbeitgeber bedient sich bei der Erfüllung seiner Zusage der Zusatzversorgung, die für ihn die Leistung sicherstellt. Der Arbeitgeber bleibt somit lediglich mittelbar für die Leistungszusage haftbar (§ 1 Abs. 1 Satz 3 BetrAVG). Dass der Arbeitgeber letztendlich tatsächlich für eine Leistungszusage eintreten muss, ist allerdings in der Realität äußerst unwahrscheinlich, da die Finanzierung der Zusatzversorgungskasse dieses Risiko nahezu ausschließt. Daher ist auch keine Rückstellung zu bilden. Allenfalls sind im Anhang zur Bilanz Angaben zur Zusatzversorgung zu machen.

Die Zusatzversorgung ist eine mittelbare Pensionsverpflichtung im Sinne von Artikel 28 Abs. 1 Satz 2 EGHGB. Eine grundsätzliche Passivierungspflicht nach § 249 HGB besteht nicht. Eine Verpflichtung zu Angaben im Anhang der Bilanz ist – da die Tatbestandsvoraussetzungen des § 249 Abs.1 Satz 1 HGB nicht vorliegen – ebenfalls nicht gegeben. Allerdings können solche Angaben im Anhang durchaus sinnvoll und zweckmäßig sein, um die Adressaten des Jahresabschlusses in die Lage zu versetzen, die aus der Zusatzversorgung resultierenden mittelbaren Pensionsverpflichtungen zutreffend einschätzen zu können. Solche Verpflichtungen ergeben sich aber nicht aufgrund der nicht durch Kapital gedeckten Anwartschaften der Beschäftigten, sondern aus den für den Arbeitgeber gegenüber der Zusatzversorgungskasse bestehenden Finanzierungsverpflichtungen. Damit sind im Anhang eine Beschreibung der Thematik (betriebliche Altersversorgung) und die Nennung der aktuellen Umlage- und Beitragssätze ausreichend.

### **3. Höhe des derzeitigen Umlagesatzes sowie seine voraussichtliche Entwicklung**

Der Verwaltungsrat der Zusatzversorgungskasse der bayerischen Gemeinden hat sich in der Sitzung vom 16.04.2002 auf ein Mischverfahren zur Finanzierung der Zusatzversorgung verständigt. Das Umlageverfahren wird seit dem 01.01.2003 um einen Zusatzbeitrag ergänzt; der Zusatzbeitrag dient dabei der Kapitaldeckung. Im Jahr 2018 betrug der Umlagesatz 3,75% und der Zusatzbeitrag 4%. Der Grad der Kapitaldeckung der Zusatzversorgungskasse ist von 75,1 % auf 75,6 % gestiegen (Geschäftsbericht 2018), so dass insoweit die Rentenverpflichtungen durch tatsächlich vorhandenes Kapital abgedeckt sind.

### **4. Summe der zusatzversorgungspflichtigen Gehälter**

Die Summe der zusatzversorgungspflichtigen Entgelte der Beschäftigten zum 31.12.2019 beträgt nach den Angaben der Pfälzischen Pensionsanstalt bei der Ortsgemeinde Wattenheim 396.721,24 €.

### **5. Wesen der Umlagefinanzierung und geschätzte Verteilung der Versorgungspflichtigen auf anspruchsberechtigte Beschäftigte, ehemalige Beschäftigte sowie Rentempfängerinnen und –empfänger**



## Jahresabschluss Wattenheim (Pfalz)

---

Im Rahmen der Umlagefinanzierung besteht keine Korrelation zwischen den Umlagezahlungen des Arbeitgebers und der Höhe der Versorgungsansprüche der jeweiligen Beschäftigten. Es kann daher systembedingt keine Unterdeckung entstehen, weil das Wesen des Umlageverfahrens eben keine Kapitaldeckung erfordert, um die Versorgungslasten jederzeit abdecken zu können. Solange der Arbeitgeber seine Beschäftigten ordnungsgemäß bei der Zusatzversorgungskasse anmeldet, ihnen damit den Rechtsanspruch gegen die Zusatzversorgungskasse verschafft und insbesondere durch die Umlage- und Beitragszahlungen alles tut, damit der Anspruch auch tatsächlich durch die Zusatzversorgungskasse erfüllt werden kann, hat die/der Beschäftigte keinen Anspruch gegen den Arbeitgeber. Die Finanzierung der Zusatzversorgung ist durch das Umlageverfahren rechtlich und wirtschaftlich gesichert, auch wenn die Ansprüche der Beschäftigten nicht voll kapitalgedeckt sind; es droht deshalb keine Inanspruchnahme des Arbeitgebers durch den Beschäftigten.

Eine Angabe über eine geschätzte Verteilung der Versorgungsverpflichtungen auf anspruchsberechtigte Beschäftigte und Rentenbezieher gibt dem Leser der Bilanz keinen zusätzlichen Informationswert über die wirtschaftlichen Belastungen des Arbeitgebers aus der Zusatzversorgung. Die einzige Belastung, die ein Arbeitgeber tatsächlich hat, ist die Verpflichtung, weiterhin Umlagen und Zusatzbeiträge für die versicherten Beschäftigten zu zahlen.

### **Mitglieder des Gemeinderates (Stand: 31.12.2019)**

Brauer, Carsten	Ortsbürgermeister
Häckel, Frank	Ortsbeigeordneter
Neumann, Sandra	Ortsbeigeordnete
Reith, Hans-Friedrich	Ortsbeigeordneter
Armbrust, Christian	Ratsmitglied
Armbrust, Hartmut	Ratsmitglied
Burmeister-Neumann, Dr. Cornelia	Ratsmitglied
Fischbach, Michael	Ratsmitglied
Hofmann, Petra	Ratsmitglied
Imblan, Regina	Ratsmitglied
Jung, Thomas	Ratsmitglied
Korz, Bernhard	Ratsmitglied
Kraft, Beate	Ratsmitglied
Kraft, Ernst-Albert	Ratsmitglied
Langenstein, Stefan	Ratsmitglied
Layes, Richard	Ratsmitglied
Nagel, Matthias	Ratsmitglied
Pings, Franz	Ratsmitglied
Werle, Andreas	Ratsmitglied

Wattenheim, 21.07.2022

---

Carsten Brauer

Ortsbürgermeister



## 6 Rechenschaftsbericht

### 6.1 Rechtliche Grundlagen, Vorbemerkungen und gesamtwirtschaftliche Entwicklung

Nach § 49 der Gemeindehaushaltsverordnung Rheinland-Pfalz (GemHVO) ist im Zuge des Jahresabschlusses ein Rechenschaftsbericht zu erstellen.

Im Rechenschaftsbericht sind der Verlauf der Haushaltswirtschaft und die Lage der Gemeinde so darzustellen, dass ein den tatsächlichen Verhältnissen entsprechendes Bild vermittelt wird.

Dazu ist ein Überblick über die wichtigen Ergebnisse des Jahresabschlusses und Rechenschaft über die Haushaltswirtschaft im abgelaufenen Haushaltsjahr zu geben. Außerdem hat der Rechenschaftsbericht eine ausgewogene und umfassende, dem Umfang der gemeindlichen Aufgabenerfüllung entsprechende Analyse der Haushaltswirtschaft und der Vermögens-, Finanz- und Ertragslage der Gemeinde zu enthalten. In die Analyse sollen die produktorientierten Ziele und Kennzahlen, soweit sie bedeutsam für das Bild der Vermögens-, Finanz- und Ertragslage der Gemeinde sind, einbezogen und unter Bezugnahme auf die im Jahresabschluss enthaltenen Ergebnisse erläutert werden.

Der Rechenschaftsbericht soll auch eingehen auf Vorgänge von besonderer Bedeutung, die nach dem Schluss des Haushaltsjahres eingetreten sind, sowie auf Chancen und Risiken für die künftige Entwicklung der Gemeinde. Zugrunde liegende Annahmen sind hierbei anzugeben.

Anmerkung: Aus rechentechnischen Gründen können in Tabellen und bei Verweisen Rundungsdifferenzen zu den sich mathematisch exakt ergebenden Werten (Geldeinheiten, Prozentangaben usw.) auftreten.

### **Haushaltslage der Gemeinden und Gemeindeverbände – strukturell ungesunde Kommunalfinanzen und pandemisch bedingte Mehrbelastungen**

(Auszug aus dem Kommunalbericht 2020 des Landesrechnungshofes Rheinland-Pfalz)

Die Kassen der rheinland-pfälzischen Kommunen schlossen 2019 wie bereits in den beiden Vorjahren insgesamt mit Überschüssen ab. Allerdings fielen diese mit 263 Mio. € um 40 % geringer aus als 2018. Zudem wiesen erneut fast 40 % (976) der 2.467 Gemeinden und Gemeindeverbände Defizite aus. Das verdeutlicht weiterhin die strukturellen Probleme der Kommunalfinanzen und relativiert zugleich den in der Gesamtbetrachtung erreichten Überschuss.

Die Einnahmen stiegen gegenüber 2018 um fast 0,6 Mrd. € auf 15,7 Mrd. €. Abweichend von den Vorjahren trugen die Steuereinnahmen mit einem Plus von 92 Mio. € nur vergleichsweise gering zu den höheren Einnahmen bei. Maßgeblicher war der Zuwachs der Einnahmen aus laufenden Zuwendungen (+ 436 Mio. €, davon 143 Mio. € Mehreinnahmen aus Schlüsselzuweisungen). Zu diesen Einnahmen zählen auch die Kreis- und Verbandsgemeindeumlagen, die um 159 Mio. € stiegen. Das bedeutet, dass ein Teil der Einnahmenverbesserung „binnenfinanziert“ wurde.

Die Ausgaben übertrafen mit 15,4 Mrd. € den Vorjahreswert um mehr als 0,7 Mrd. €. Davon entfielen fast 0,6 Mrd. € auf Mehrausgaben für konsumtive und knapp 0,2 Mrd. € auf investive Ausgaben. Die Ausgaben für soziale Leistungen blieben seit 2016 nahezu unverändert. Überdurchschnittlich stiegen die Personalausgaben, was u. a. auf Anpassungen der tariflichen Vergütung und der Beamtenbesoldung zurückzuführen war.

Nachdem 2017 und 2018 die kommunale Verschuldung rückläufig war, erhöhte sie sich 2019 um 48 Mio. €. Der Gesamtbetrag von 12,1 Mrd. € setzte sich aus investiven Schulden von 6,1 Mrd. € (+ 2,7 %) und konsumtiven



## Jahresabschluss Wattenheim (Pfalz)

---

Schulden (Liquiditätskredite) von 6,0 Mrd. € (- 1,9 %) zusammen. Rechnerisch war jeder Rheinland-Pfälzer mit 2.958 € durch Kommunalkredite verschuldet. Im Ländervergleich war dies die zweithöchste Pro-Kopf-Verschuldung nach den saarländischen Kommunen.

Die konjunkturell bedingt sehr gute Einnahmenentwicklung der Vorjahre führte zwar zu Kassenüberschüssen; jedoch resultierte hieraus in den letzten Jahren nur ein vergleichsweise geringer Schuldenabbau, da die Überschüsse nicht durchweg bei hoch verschuldeten Kommunen anfielen. Auch unter günstigen Bedingungen würden – bei Fortschreibung der Tilgungsleistungen der letzten Jahre – rechnerisch wenigstens drei Jahrzehnte benötigt, um die Liquiditätskreditverschuldung abzutragen. Wird ergänzend berücksichtigt, dass Abschreibungen und Rückstellungen zu finanzieren sind sowie ein Erhaltungsbedarf im Infrastrukturvermögen besteht, wurde auch 2019 die nach wie vor bestehende Notwendigkeit zur Verbesserung der rheinland-pfälzischen Kommunalfinanzen sichtbar.

Diese unbefriedigende Situation wird sich – bedingt durch die finanziellen Auswirkungen der aktuellen Pandemie – deutlich verschlechtern, worauf entsprechende Kennzahlen für das erste Halbjahr 2020 hindeuten. Bund und Land unternehmen zwar große Anstrengungen, um die Folgen für die Kommunen z. B. durch die gemeinsame Kompensation von Gewerbesteuerausfällen abzumildern. Dennoch werden Einnahmerückgänge bei Steuern und Gebühren und beispielsweise konjunkturbedingt höhere Sozialausgaben die Kommunalhaushalte zusätzlich belasten. Selbst wenn sich die Steuereinnahmen wie prognostiziert vergleichsweise schnell wieder dem „Vorkrisenniveau“ annähern sollten, werden bis dahin Defizite durch Schulden finanziert. Der zu deren Tilgung erforderliche Schuldendienst betrifft vornehmlich nachfolgende Generationen.



## 6.2 Jahresergebnisse der Ergebnis- und Finanzrechnung

Gem. § 18 GemHVO ist der Haushalt in der Rechnung ausgeglichen, wenn die Ergebnisrechnung mindestens ausgeglichen ist, in der Finanzrechnung der Saldo der ordentlichen und außerordentlichen Ein- und Auszahlungen gemäß § 2 Abs. 1 Satz 1 Posten F 23 ausreicht, um die Auszahlungen zur planmäßigen Tilgung von Investitionskrediten zu decken, soweit die Auszahlungen zur planmäßigen Tilgung von Investitionskrediten nicht anderweitig gedeckt sind und in der Bilanz kein negatives Eigenkapital ("Nicht durch Eigenkapital gedeckter Fehlbetrag") auszuweisen ist.

**Jahresergebnisse verändern das Eigenkapital.** Ein positives Jahresergebnis erhöht das Eigenkapital, ein negatives Jahresergebnis vermindert es. Langfristig ist ein ausgeglichenes Ergebnis notwendig, um u. a. eine Generationengerechtigkeit sicherzustellen.

Das Jahresergebnis der Ortsgemeinde Wattenheim (Pfalz) schließt mit einem Jahresüberschuss in Höhe von 100.315,19 Euro ab. In der Finanzrechnung wird bei den ordentlichen und außerordentlichen Ein- und Auszahlungen ein positiver Saldo in Höhe von 102.895,11 Euro ausgewiesen. Damit ist die ordentliche Tilgungsleistung des Jahres 2019 gedeckt und sowohl Ergebnis- wie auch Finanzhaushalt sind ausgeglichen.

### 6.2.1 Ergebnisrechnung

Das Jahresergebnis berechnet sich aus folgenden Ergebnisteilen:

- laufendes Ergebnis aus Verwaltungstätigkeit
- + Ergebnis der Finanzierungstätigkeit (Finanzergebnis)
- = Ergebnis der ordentlichen Tätigkeit (ordentliches Ergebnis)
- + Ergebnis der außerordentlichen Tätigkeit (außerordentliches Ergebnis)
- = Jahresergebnis





## 6.2.1.1 Ergebnislage

### Die Ergebnisse im Überblick

Nachfolgend wird das Ergebnis im Vergleich zum Ergebnis des Vorjahres sowie im Vergleich zur Haushaltsplanung dargestellt:

### Ergebnisse im Überblick

	Ergebnis 2018	Plan 2019	Ergebnis 2019	Abweichung 2019	Abweichung 2019 %
E8 - Laufende Erträge aus Verwaltungstätigkeit	2.502.350,16	2.265.960	2.314.812,50	48.852,50 ↗	2,16 ↗
E15 - Laufende Aufwendungen aus Verwaltungstätigkeit	2.267.614,46	2.261.550	2.238.971,91	-22.578,09 →	-1,00 →
<b>E16 - Laufendes Ergebnis aus Verwaltungstätigkeit</b>	<b>234.735,70</b>	<b>4.410</b>	<b>75.840,59</b>	<b>71.430,59 ↗</b>	<b>1.619,74 ↗</b>
E17 - Zins- und sonstige Finanzerträge	31.523,17	32.430	32.749,88	319,88 →	0,99 →
E18 - Zinsen und sonstige Finanzaufwendungen	11.129,80	10.100	8.275,28	-1.824,72 ↘	-18,07 ↘
<b>E19 - Saldo der Zins- und sonstigen Finanzerträge und -aufwendungen</b>	<b>20.393,37</b>	<b>22.330</b>	<b>24.474,60</b>	<b>2.144,60 ↗</b>	<b>9,60 ↗</b>
<b>E20 - Ordentliches Ergebnis</b>	<b>255.129,07</b>	<b>26.740</b>	<b>100.315,19</b>	<b>73.575,19 ↗</b>	<b>275,15 ↗</b>
<b>E21 - Außerordentliches Ergebnis</b>	<b>--</b>	<b>--</b>	<b>--</b>	<b>--</b>	<b>--</b>
<b>E23 - Jahresergebnis</b>	<b>255.129,07</b>	<b>26.740</b>	<b>100.315,19</b>	<b>73.575,19 ↗</b>	<b>275,15 ↗</b>

### Ergebnis aus laufender Verwaltungstätigkeit

Das Ergebnis aus laufender Verwaltungstätigkeit zeigt an, ob die laufenden Aufwendungen durch die laufenden Erträge gedeckt werden können oder ob bereits aus der laufenden Aufgabenwahrnehmung der Verwaltung Defizite entstehen. Die Finanzierungstätigkeit (Finanzerträge und Finanzaufwendungen wie z.B. Zinsen) bleibt bei dieser Betrachtung zunächst außen vor. Langfristig gesehen ist ein positives Ergebnis aus laufender Verwaltungstätigkeit zwingend notwendig, um eine Überschuldung zu verhindern.

### Finanzergebnis

Neben dem Ergebnis aus laufender Verwaltungstätigkeit steht das Finanzergebnis in Höhe von 24.474,60 Euro. Das Finanzergebnis hat sich gegenüber dem Vorjahresergebnis um 4.081,23 Euro und gegenüber dem Haushaltsplan um 2.144,60 Euro verändert.

### Ordentliches Ergebnis

Ergebnis aus laufender Verwaltungstätigkeit und Finanzergebnis ergeben das ordentliche Ergebnis, was mit 100.315,19 Euro abschließt und vom Vorjahresergebnis um -154.813,88 Euro abweicht.

### Jahresergebnis

Neben dem ordentlichen Ergebnis fließt das außerordentliche Ergebnis in Höhe von 0,00 Euro in das Jahresergebnis ein.

Das Jahresergebnis beträgt 100.315,19 Euro. Die Veränderung zum Vorjahresergebnis beträgt -154.813,88 Euro. Gegenüber dem geplanten Jahresergebnis in Höhe von 26.740 Euro ergibt sich eine Abweichung in Höhe von 73.575,19 Euro.



## Jahresabschluss Wattenheim (Pfalz)

---

### Jahresergebnisse der fünf Vorjahre und drei Planjahre im Überblick

Die folgende Aufstellung zeigt die Jahresergebnisse der fünf Vorjahre sowie die nach jetzigem Kenntnisstand geplanten zukünftigen Jahresergebnisse. Aus ihnen lässt sich ableiten, in welcher Höhe sich in etwa das bilanzielle Eigenkapital pro Jahr (nicht kumulativ) verändert hat bzw. verändern wird.

### Übersicht über die Entwicklung der Jahresergebnisse (analog zu Muster 26 zu § 93 Abs. 4 GemO)

	Jahresergebnis
5. Haushaltsvorjahr (lt. festgestelltem Jahresabschluss 2014)	-259.951,59
4. Haushaltsvorjahr (lt. festgestelltem Jahresabschluss 2015)	-58.778,83
3. Haushaltsvorjahr (lt. festgestelltem Jahresabschluss 2016)	72.169,95
2. Haushaltsvorjahr (lt. festgestelltem Jahresabschluss 2017)	22.590,17
1. Haushaltsvorjahr (lt. festgestelltem Jahresabschluss 2018)	255.129,07
Haushaltsjahr (Ergebnis) 2019	100.315,19
<b>Zwischensumme</b>	<b>131.473,96</b>
1. Haushaltsfolgejahr (Planung) 2020	-33.920,00
2. Haushaltsfolgejahr (Planung) 2021	82.160,00
2. Haushaltsfolgejahr (Planung) 2022	16.735,00
<b>Summe</b>	<b>196.448,96</b>

### Übersicht über die Entwicklung des Eigenkapitals (analog zu Muster 28 zu § 95 Abs. 3 GemO)

	Betrag	nachrichtlich: aufgelaufenes Eigenkapital
Eigenkapital zum 31.12.2016		6.751.336,77
+ Jahresergebnis 2017	22.590,17	6.773.926,94
+ Jahresergebnis 2018	255.129,07	7.029.056,01
+ Jahresergebnis 2019	100.315,19	7.129.371,20
+ geplantes Jahresergebnis 2020	-33.920,00	7.095.451,20
+ geplantes Jahresergebnis 2021	82.160,00	7.111.216,01
+ geplantes Jahresergebnis 2022	16.735,00	7.150.831,00

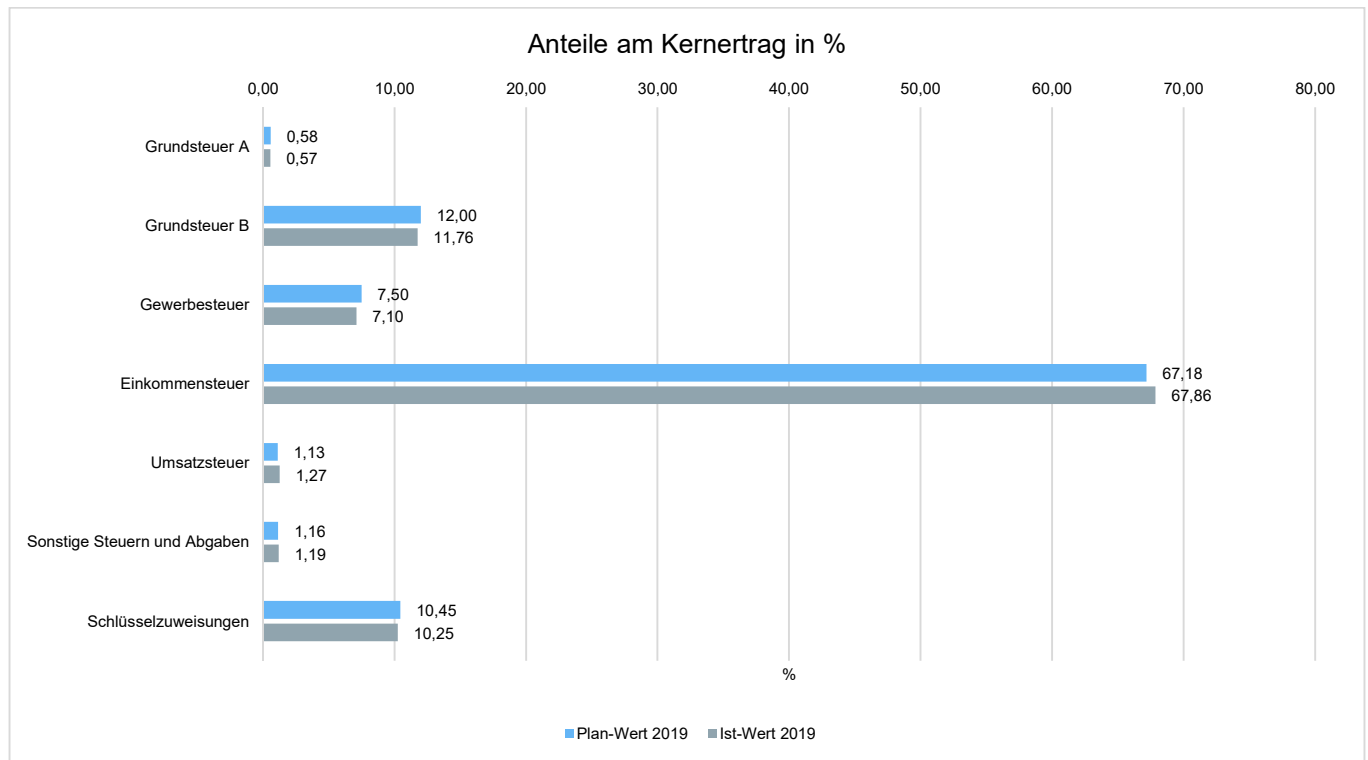


## 6.2.1.2 Ertragslage

### Zusammensetzung der Kernfinanzierungsmasse

In der nachfolgenden Grafik wird der prozentuale Anteil der einzelnen Steuerarten bzw. der Schlüsselzuweisungen an der Kernfinanzierungsmasse des Haushaltes abgebildet. Die Kernfinanzierungsmasse ist die Summe aus Steuern und steuerähnlichen Abgaben sowie Schlüsselzuweisungen. Durch die jeweiligen Anteile wird erkennbar, welche Bedeutung die einzelnen Ertragsarten haben.

Grundsätzlich sollte der Anteil der Real- und Gemeinschaftssteuern am Kernertrag des Haushaltes hoch und der aus Schlüsselzuweisungen niedrig sein, weil ansonsten eine hohe Abhängigkeit von Mitteln aus dem Finanzausgleich besteht.





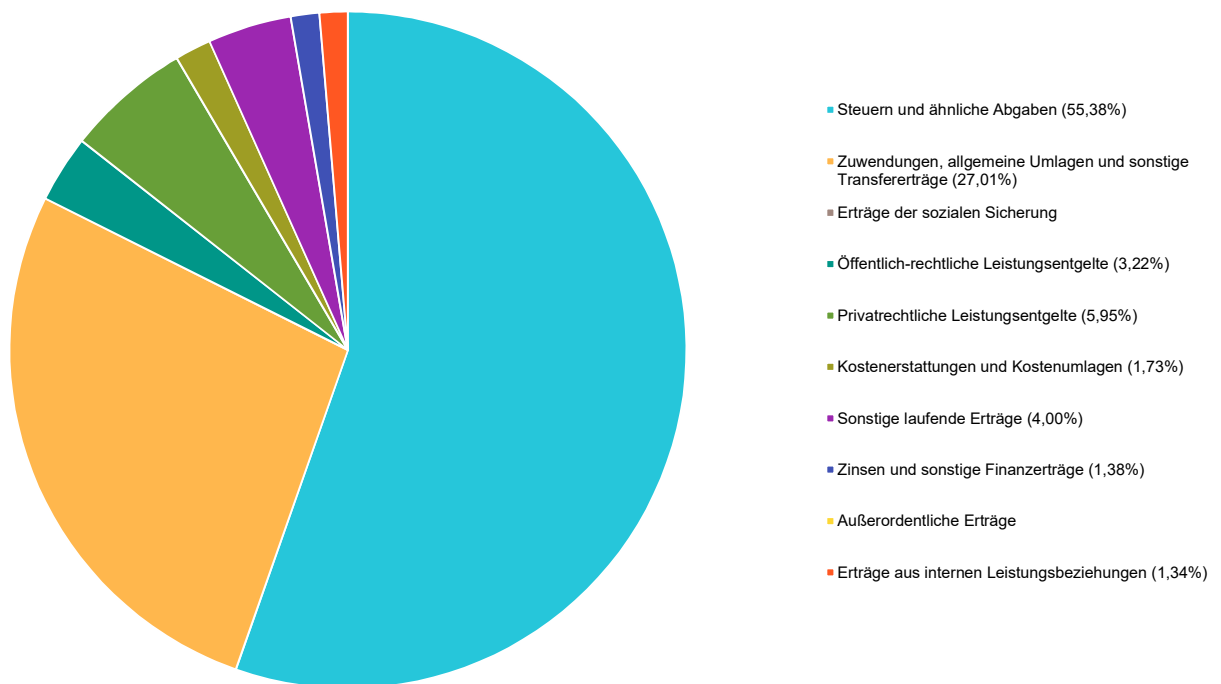
## Jahresabschluss Wattenheim (Pfalz)

Die ordentlichen Erträge (ohne ILV) belaufen sich im Haushaltsjahr 2019 auf 2.347.562,38 Euro. Es ergibt sich eine Veränderung gegenüber dem Vorjahr um -186.310,95 Euro bzw. um -7,35 Prozent. Das Ergebnis weicht vom Planansatz in Höhe von 2.298.390 Euro um 49.172,38 Euro ab, dies entspricht 2,14 Prozent.

### Ertragsarten im Überblick

	Ergebnis 2018	Plan 2019	Ergebnis 2019	Abweichung 2019	Abweichung 2019 %
E1 - Steuern und ähnliche Abgaben	1.243.710,17	1.287.500	1.317.658,68	30.158,68 ↗	2,34 ↗
E2 - Zuwendungen, allgemeine Umlagen und sonstige Transfererträge	762.902,76	636.700	642.698,68	5.998,68 →	0,94 →
E3 - Erträge der sozialen Sicherung	--	--	--	--	--
E4 - Öffentlich-rechtliche Leistungsentgelte	96.201,22	74.400	76.579,48	2.179,48 ↗	2,93 ↗
E5 - Privatrechtliche Leistungsentgelte	202.637,88	159.000	141.558,63	-17.441,37 ↘	-10,97 ↘
E6 - Kostenerstattungen und Kostenumlagen	36.207,51	40.000	41.255,50	1.255,50 ↗	3,14 ↗
E7 - Sonstige laufende Erträge	160.690,62	68.360	95.061,53	26.701,53 ↗	39,06 ↗
<b>E8 - Laufende Erträge aus Verwaltungstätigkeit</b>	<b>2.502.350,16</b>	<b>2.265.960</b>	<b>2.314.812,50</b>	<b>48.852,50 ↗</b>	<b>2,16 ↗</b>
E17 - Zinsen und sonstige Finanzerträge	31.523,17	32.430	32.749,88	319,88 →	0,99 →
E21 - Außerordentliche Erträge	--	--	--	--	--
E22a - Erträge aus internen Leistungsbeziehungen	29.416,51	36.300	31.929,74	-4.370,26 ↘	-12,04 ↘
<b>Gesamtertrag</b>	<b>2.563.289,84</b>	<b>2.334.690</b>	<b>2.379.492,12</b>	<b>44.802,12 ↗</b>	<b>1,92 ↗</b>

Ertragspositionen im Einzelnen



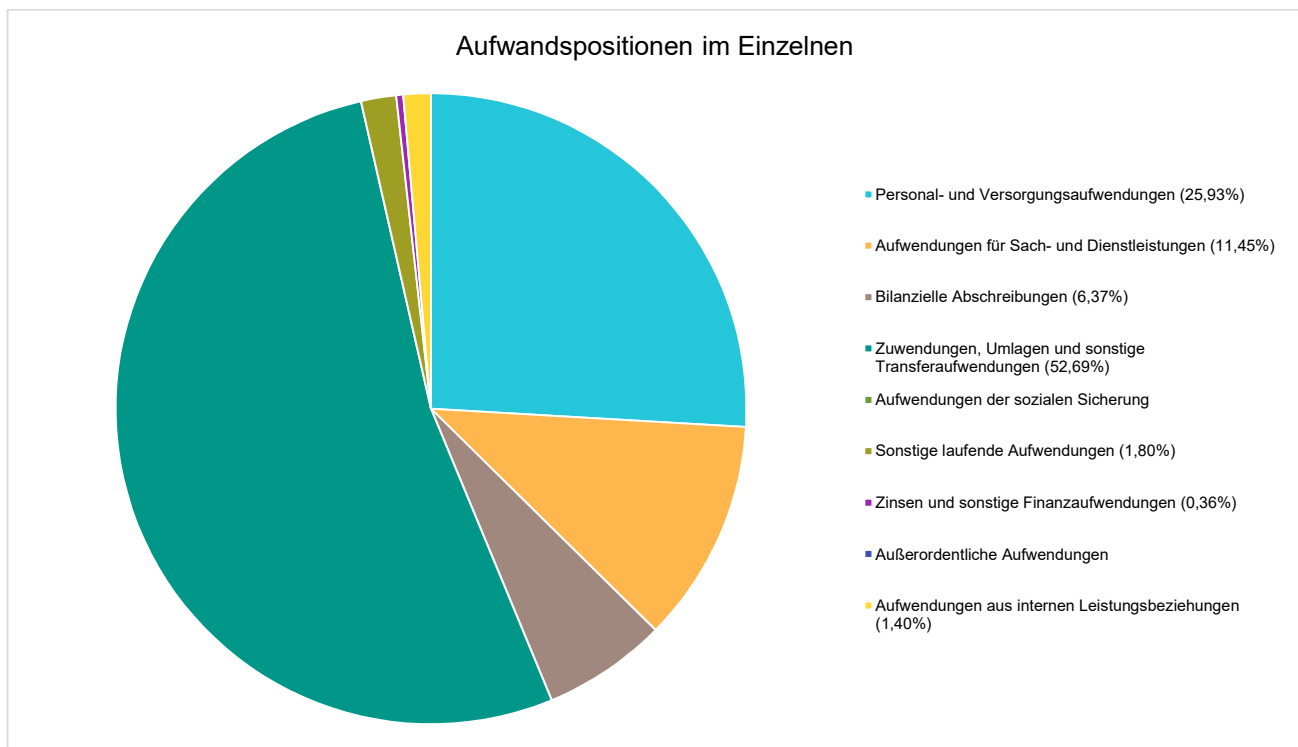


### 6.2.1.3 Aufwandslage

Die ordentlichen Aufwendungen (ohne ILV) belaufen sich im Haushaltsjahr 2019 auf 2.247.247,19 Euro. Es ergibt sich eine Veränderung gegenüber dem Vorjahr um -31.497,07 Euro bzw. um -1,38 Prozent. Das Ergebnis weicht vom Planansatz in Höhe von 2.271.650 Euro um -24.402,81 Euro ab, dies entspricht -1,07 Prozent.

#### Aufwandsarten im Überblick

	Ergebnis 2018	Plan 2019	Ergebnis 2019	Abweichung 2019	Abweichung 2019 %
E9 - Personal- und Versorgungsaufwendungen	551.061,36	591.500	590.886,66	-613,34 →	-0,10 →
E10 - Aufwendungen für Sach- und Dienstleistungen	343.404,69	290.920	261.071,29	-29.848,71 ↘	-10,26 ↘
E11 - Bilanzielle Abschreibungen	189.990,47	141.850	145.165,52	3.315,52 ↗	2,34 ↗
E12 - Zuwendungen, Umlagen und sonstige Transferaufwendungen	1.122.671,98	1.183.150	1.200.799,19	17.649,19 ↗	1,49 ↗
E13 - Aufwendungen der sozialen Sicherung	--	--	--	--	--
E14 - Sonstige laufende Aufwendungen	60.485,96	54.130	41.049,25	-13.080,75 ↘	-24,17 ↘
<b>E15 - Laufende Aufwendungen aus Verwaltungstätigkeit</b>	<b>2.267.614,46</b>	<b>2.261.550</b>	<b>2.238.971,91</b>	<b>-22.578,09 →</b>	<b>-1,00 →</b>
E18 - Zinsen und sonstige Finanzaufwendungen	11.129,80	10.100	8.275,28	-1.824,72 ↘	-18,07 ↘
E21b - Außerordentliche Aufwendungen	--	--	--	--	--
E22b - Aufwendungen aus internen Leistungsbeziehungen	29.416,51	36.300	31.929,74	-4.370,26 ↘	-12,04 ↘
<b>Gesamtaufwendungen</b>	<b>2.308.160,77</b>	<b>2.307.950</b>	<b>2.279.176,93</b>	<b>-28.773,07 ↘</b>	<b>-1,25 ↘</b>





Jahresabschluss Wattenheim  
(Pfalz)

---



Jahresabschluss Wattenheim  
(Pfalz)

## 6.2.2 Finanzrechnung

### 6.2.2.1 Allgemeine Entwicklung

	Ergebnis 2018	Plan 2019	Ergebnis 2019	Abweichung 2019	Abweichung 2019 %
F1 - Steuern und ähnliche Abgaben	1.242.674,86	1.287.500	1.302.311,56	14.811,56 ↗	1,15 ↗
F2 - Zuwendungen, allgemeine Umlagen und sonstige Transfereinzahlungen	627.177,21	606.650	657.594,87	50.944,87 ↗	8,40 ↗
F3 - Einzahlungen der sozialen Sicherung	--	--	--	--	--
F4 - Öffentlich-rechtliche Leistungsentgelte	20.071,04	21.100	20.039,50	-1.060,50 ↘	-5,03 ↘
F5 - Privatrechtliche Leistungsentgelte	154.499,77	159.000	205.930,23	46.930,23 ↗	29,52 ↗
F6 - Kostenerstattungen und Kostenumlagen	37.225,34	40.000	18.259,52	-21.740,48 ↘	-54,35 ↘
F7 - Sonstige laufende Einzahlungen	140.492,33	47.360	50.044,75	2.684,75 ↗	5,67 ↗
<b>F8 - Summe der laufenden Einzahlungen aus Verwaltungstätigkeit</b>	<b>2.222.140,55</b>	<b>2.161.610</b>	<b>2.254.180,43</b>	<b>92.570,43 ↗</b>	<b>4,28 ↗</b>
F9 - Personal- und Versorgungsauszahlungen	543.525,23	591.500	587.864,17	-3.635,83 →	-0,61 →
F10 - Auszahlungen für Sach- und Dienstleistungen	297.130,87	291.120	325.190,60	34.070,60 ↗	11,70 ↗
F11 - nicht besetzt					
F12 - Zuwendungen, Umlagen und sonstige Transferauszahlungen	1.072.188,36	1.183.150	1.221.606,26	38.456,26 ↗	3,25 ↗
F13 - Auszahlungen der sozialen Sicherung	--	--	--	--	--
F14 - Sonstige laufende Auszahlungen	36.557,20	54.130	39.549,42	-14.580,58 ↘	-26,94 ↘
<b>F15 - Summe der laufenden Auszahlungen aus Verwaltungstätigkeit</b>	<b>1.949.401,66</b>	<b>2.119.900</b>	<b>2.174.210,45</b>	<b>54.310,45 ↗</b>	<b>2,56 ↗</b>
<b>F16 - Saldo der laufenden Ein- und Auszahlungen aus Verwaltungstätigkeit</b>	<b>272.738,89</b>	<b>41.710</b>	<b>79.969,98</b>	<b>38.259,98 ↗</b>	<b>91,73 ↗</b>
F17 - Zinseinzahlungen und sonstige Finanzeinzahlungen	31.135,50	32.430	33.098,17	668,17 ↗	2,06 ↗
F18 - Zinsauszahlungen und sonstige Finanzauszahlungen	9.885,19	10.100	10.173,04	73,04 →	0,72 →
<b>F19 - Saldo der Zins- und sonstigen Finanzein- und -auszahlungen</b>	<b>21.250,31</b>	<b>22.330</b>	<b>22.925,13</b>	<b>595,13 ↗</b>	<b>2,67 ↗</b>
<b>F20 - Saldo der ordentlichen Ein- und Auszahlungen</b>	<b>293.989,20</b>	<b>64.040</b>	<b>102.895,11</b>	<b>38.855,11 ↗</b>	<b>60,67 ↗</b>
<b>F21 - Saldo der außerordentlichen Ein- und Auszahlungen</b>	<b>--</b>	<b>--</b>	<b>--</b>	<b>--</b>	<b>--</b>
<b>F22 - Saldo der Ein- und Auszahlungen aus internen Leistungsbeziehungen</b>	<b>0,00</b>	<b>0</b>	<b>0,00</b>	<b>0,00 →</b>	<b>-- →</b>
<b>F23 - Saldo der ordentlichen und außerordentlichen Ein- und Auszahlungen</b>	<b>293.989,20</b>	<b>64.040</b>	<b>102.895,11</b>	<b>38.855,11 ↗</b>	<b>60,67 ↗</b>
F24 - Einzahlungen aus Investitionszuwendungen	1.884,71	9.450	8.779,57	-670,43 ↘	-7,09 ↘
F25 - Einzahlungen aus Beiträgen und ähnlichen Entgelten, sonstige Sonderposten	11.465,00	8.000	6.101,25	-1.898,75 ↘	-23,73 ↘
F26 - Sonstige Investitionseinzahlungen	20.767,38	0	-14,80	-14,80 ↘	-- ↘
<b>F27 - Summe der Einzahlungen aus Investitionstätigkeit</b>	<b>34.117,09</b>	<b>17.450</b>	<b>14.866,02</b>	<b>-2.583,98 ↘</b>	<b>-14,81 ↘</b>
F28 - Auszahlungen für immaterielle Vermögensgegenstände	3.804,00	1.000	--	-1.000,00 ↘	-- ↘



Jahresabschluss Wattenheim  
(Pfalz)

	Ergebnis 2018	Plan 2019	Ergebnis 2019	Abweichung 2019	Abweichung 2019 %
F29 - Auszahlungen für Sachanlagen	43.512,29	132.500	81.109,70	-51.390,30 ↘	-38,79 ↘
F30 - Auszahlungen für Finanzanlagen	1.000,00	--	--	--	--
F31 - Sonstige Investitionsauszahlungen	--	0	0,00	0,00 →	-- →
<b>F32 - Summe der Auszahlungen aus Investitionstätigkeit</b>	<b>48.316,29</b>	<b>133.500</b>	<b>81.109,70</b>	<b>-52.390,30 ↘</b>	<b>-39,24 ↘</b>
<b>F33 - Saldo der Ein- und Auszahlungen aus Investitionstätigkeit</b>	<b>-14.199,20</b>	<b>-116.050</b>	<b>-66.243,68</b>	<b>49.806,32 ↗</b>	<b>42,92 ↗</b>
<b>F34 - Finanzmittelüberschuss / Finanzmittelfehlbetrag</b>	<b>279.790,00</b>	<b>-52.010</b>	<b>36.651,43</b>	<b>88.661,43 ↗</b>	<b>170,47 ↗</b>
F35 - Aufnahme von Investitionskrediten	0,00	196.249	0,00	-196.249,20 ↘	-100,00 ↘
F36 - Tilgung von Investitionskrediten	51.586,02	51.000	56.408,39	5.408,39 ↗	10,60 ↗
<b>F37 - Saldo der Ein- und Auszahlungen aus Investitionskrediten</b>	<b>-51.586,02</b>	<b>145.249</b>	<b>-56.408,39</b>	<b>-201.657,59 ↘</b>	<b>-138,84 ↘</b>
F38 - Veränderung der Forderungen gegenüber der Verbandsgemeinde im Rahmen der Einheitskasse	467,31	0	1.958,65	1.958,65 ↗	-- ↗
<b>F39 - Veränderung der Verbindlichkeiten gegenüber der Verbandsgemeinde im Rahmen der Einheitskasse</b>	<b>-228.671,29</b>	<b>-13.040</b>	<b>17.798,31</b>	<b>30.838,31 ↗</b>	<b>236,49 ↗</b>
<b>F40 - Saldo der Ein- und Auszahlungen aus Finanzierungstätigkeit</b>	<b>-279.790,00</b>	<b>132.209</b>	<b>-36.651,43</b>	<b>-168.860,63 ↘</b>	<b>-127,72 ↘</b>
<b>F41 - Saldo der durchlaufenden Gelder</b>	<b>467,31</b>	<b>0</b>	<b>1.958,65</b>	<b>1.958,65 ↗</b>	<b>-- ↗</b>
<b>F42 - Verwendung Finanzmittelüberschuss / Deckung Finanzmittelfehlbetrag</b>	<b>-279.322,69</b>	<b>132.209</b>	<b>-34.692,78</b>	<b>-166.901,98 ↘</b>	<b>-126,24 ↘</b>
F43 - Veränderung der liquiden Mittel (einschl. durchlaufende Gelder)	0,00	0	0,00	0,00 →	-- →
<b>F44 - nachrichtlich: Ausgleich Finanzhaushalt (F23 - F36)</b>	<b>242.403,18</b>	<b>13.040</b>	<b>46.486,72</b>	<b>33.446,72 ↗</b>	<b>256,49 ↗</b>





Jahresabschluss Wattenheim  
(Pfalz)

---

**Übersicht über die Über-/Unterdeckung im Finanzhaushalt bzw. in der Finanzrechnung (analog zu Muster 27 zu § 93 Abs. 4 GemO)**

	Saldo der ordentlichen und außerordentlichen Ein- und Auszahlungen	./.. planmäßige Tilgung	= Betrag
5. Haushaltsvorjahr (lt. festgestelltem Jahresabschluss 2014)	99.121,25	44.220,77	54.900,48
4. Haushaltsvorjahr (lt. festgestelltem Jahresabschluss 2015)	149.397,36	61.448,94	87.948,42
3. Haushaltsvorjahr (lt. festgestelltem Jahresabschluss 2016)	-171.541,72	57.429,48	-228.971,20
2. Haushaltsvorjahr (lt. festgestelltem Jahresabschluss 2017)	201.353,25	58.089,60	143.263,65
1. Haushaltsvorjahr (lt. festgestelltem Jahresabschluss 2018)	293.989,20	51.586,02	242.403,18
Haushaltsjahr (Ergebnis) 2019	102.895,11	56.408,39	46.486,72
<b>Zwischensumme (lfd.Nr 1-6)</b>	<b>675.214,45</b>	<b>329.183,20</b>	<b>346.031,25</b>
1. Haushaltsfolgejahr (Planung) 2020	-62.930,00	52.100,00	-115.030,00
2. Haushaltsfolgejahr (Planung) 2021	140.850,00	55.070,00	85.780,00
2. Haushaltsfolgejahr (Planung) 2022	123.165,00	60.310,00	62.855,00
<b>Summe</b>	<b>876.299,45</b>	<b>496.663,20</b>	<b>379.636,25</b>



### 6.2.2.2 Investitionstätigkeit

Von einer Investition wird dann gesprochen, wenn Finanzmittel verwendet werden, um Wirtschaftsgüter zu erstellen oder anzuschaffen bzw. sie zu finanzieren, die über einen längeren Zeitraum genutzt werden können. Diese Güter müssen in einem doppischen Haushalt in das Anlagevermögen aufgenommen werden.

	Ergebnis 2018	Plan 2019	Ergebnis 2019	Abweichung 2019	Abweichung 2019 %
Investitionszuwendungen	1.884,71	9.450	8.779,57	-670,43 ↘	-7,09 ↘
Beiträge und ähnliche Entgelte	11.465,00	8.000	6.101,25	-1.898,75 ↘	-23,73 ↘
Einzahlungen für Sachanlagen	20.767,38	0	-14,80	-14,80 ↘	-- ↘
<b>Einzahlungen aus Investitionstätigkeit gesamt</b>	<b>34.117,09</b>	<b>17.450</b>	<b>14.866,02</b>	<b>-2.583,98 ↘</b>	<b>-14,81 ↘</b>
Auszahlungen für immaterielle Vermögensgegenstände	3.804,00	1.000	--	-1.000,00 ↘	-- ↘
Auszahlungen für Sachanlagen	43.512,29	132.500	81.109,70	-51.390,30 ↘	-38,79 ↘
Auszahlungen für Finanzanlagen (ohne Ausleihungen und Kreditgewährungen)	1.000,00	--	--	--	--
<b>Auszahlungen aus Investitionstätigkeit gesamt</b>	<b>48.316,29</b>	<b>133.500</b>	<b>81.109,70</b>	<b>-52.390,30 ↘</b>	<b>-39,24 ↘</b>
<b>Saldo aus Investitionstätigkeit</b>	<b>-14.199,20</b>	<b>-116.050</b>	<b>-66.243,68</b>	<b>49.806,32 ↗</b>	<b>42,92 ↗</b>



## 6.3 Vermögens- und Schuldenlage

### Bilanz im Jahresvergleich

Bilanzposition	2018	2019	Veränderung absolut
<b>1 - Anlagevermögen</b>	<b>11.659.850,65</b>	<b>11.594.183,96</b>	<b>-65.666,69 →</b>
<b>1.1 - Immaterielle Vermögensgegenstände</b>	<b>308.140,07</b>	<b>289.257,59</b>	<b>-18.882,48 ↘</b>
1.1.3 - Gezahlte Investitionszuschüsse	308.140,07	289.257,59	-18.882,48 ↘
<b>1.2 - Sachanlagen</b>	<b>10.719.100,74</b>	<b>10.672.316,53</b>	<b>-46.784,21 →</b>
1.2.1 - Wald, Forsten	4.244.540,10	4.246.266,67	1.726,57 →
1.2.2 - Sonstige unbebaute Grundstücke und grundstücksgleiche Rechte	385.162,07	385.162,07	0,00 →
1.2.3 - Bebaute Grundstücke und grundstücksgleiche Rechte	1.706.043,41	1.664.449,23	-41.594,18 ↘
1.2.4 - Infrastrukturvermögen	4.253.345,04	4.183.202,96	-70.142,08 ↘
1.2.6 - Kunstgegenstände, Denkmäler	12.395,69	12.209,57	-186,12 ↘
1.2.7 - Maschinen, technische Anlagen, Fahrzeuge	3,00	3,00	0,00 →
1.2.8 - Betriebs- und Geschäftsausstattung	76.683,91	102.769,78	26.085,87 ↗
1.2.9 - Pflanzen und Tiere	9.269,98	9.098,56	-171,42 ↘
1.2.10 - Geleistete Anzahlungen, Anlagen im Bau	31.657,54	69.154,69	37.497,15 ↗
<b>1.3 - Finanzanlagen</b>	<b>632.609,84</b>	<b>632.609,84</b>	<b>0,00 →</b>
1.3.3 - Beteiligungen	631.008,84	631.008,84	0,00 →
1.3.5 - Sondervermögen, Zweckverbände, Anstalten des öffentlichen Rechts, rechtsfähige kommunale Stiftungen	1.001,00	1.001,00	0,00 →
1.3.8 - Sonstige Ausleihungen	600,00	600,00	0,00 →
<b>2 - Umlaufvermögen</b>	<b>328.488,61</b>	<b>266.056,69</b>	<b>-62.431,92 ↘</b>
<b>2.2 - Forderungen und sonstige Vermögensgegenstände</b>	<b>328.488,61</b>	<b>266.056,69</b>	<b>-62.431,92 ↘</b>
2.2.1 - Öffentlich-rechtliche Forderungen, Forderungen aus Transferleistungen	127.451,66	95.009,86	-32.441,80 ↘
2.2.2 - Privatrechtliche Forderungen aus Lieferungen und Leistungen	6.388,25	2.385,73	-4.002,52 ↘
2.2.5 - Forderungen gegen Sondervermögen, Zweckverbände, Anstalten des öffentlichen Rechts, rechtsfähige kommunale Stiftungen	2.091,94	22.128,53	20.036,59 ↗
2.2.6 - Forderungen gegen den sonstigen öffentlichen Bereich	192.556,76	146.532,57	-46.024,19 ↘
<b>4 - Aktive Rechnungsabgrenzung</b>	<b>2.164,34</b>	<b>2.452,01</b>	<b>287,67 ↗</b>
4.2 - Sonstige Rechnungsabgrenzungsposten	2.164,34	2.452,01	287,67 ↗
<b>1. - Eigenkapital</b>	<b>7.029.056,01</b>	<b>7.129.371,20</b>	<b>100.315,19 ↗</b>
1.1 - Kapitalrücklage	6.773.926,94	7.029.056,01	255.129,07 ↗
1.3 - Jahresüberschuss / Jahresfehlbetrag	255.129,07	100.315,19	-154.813,88 ↘
<b>2 - Sonderposten</b>	<b>1.966.780,79</b>	<b>1.881.888,75</b>	<b>-84.892,04 ↘</b>
2.1 - Sonderposten für Belastungen aus dem kommunalen Finanzausgleich	19.431,00	0,00	-19.431,00 ↘
<b>2.2 - Sonderposten zum Anlagevermögen</b>	<b>1.838.284,47</b>	<b>1.770.567,39</b>	<b>-67.717,08 ↘</b>
2.2.1 - Sonderposten aus Zuwendungen	947.283,43	928.104,96	-19.178,47 ↘
2.2.2 - Sonderposten aus Beiträgen und ähnlichen Entgelten	864.784,05	815.485,64	-49.298,41 ↘
2.2.3 - Sonderposten aus Anzahlungen für Anlagevermögen	26.216,99	26.976,79	759,80 ↗



Jahresabschluss Wattenheim  
(Pfalz)

Bilanzposition	2018	2019	Veränderung absolut
2.5 - Sonderposten aus Grabnutzungsentgelten	109.065,32	111.321,36	2.256,04 ↗
<b>3 - Rückstellungen</b>	<b>193.078,97</b>	<b>169.148,98</b>	<b>-23.929,99</b> ↘
3.1 - Rückstellungen für Pensionen und ähnliche Verpflichtungen	91.773,00	74.675,00	-17.098,00 ↘
3.2 - Steuerrückstellungen	86.700,25	86.700,25	0,00 →
3.4 - Sonstige Rückstellungen	14.605,72	7.773,73	-6.831,99 ↘
<b>4 - Verbindlichkeiten</b>	<b>2.791.315,83</b>	<b>2.668.665,58</b>	<b>-122.650,25</b> ↘
<b>4.2 - Verbindlichkeiten aus Kreditaufnahmen</b>	<b>690.483,44</b>	<b>639.535,90</b>	<b>-50.947,54</b> ↘
4.2.1 - Verbindlichkeiten aus Kreditaufnahmen für Investitionen	690.483,44	639.535,90	-50.947,54 ↘
4.5 - Verbindlichkeiten aus Lieferungen und Leistungen	24.558,97	10.678,47	-13.880,50 ↘
4.9 - Verbindlichkeiten gegenüber Sondervermögen mit Sonderrechnung, Zweckverbänden, Anstalten des ö. rechtsfähige kommunalen Stiftungen	1.835,29	80,19	-1.755,10 ↘
<b>4.10 - Verbindlichkeiten gegenüber dem sonstigen öffentlichen Bereich</b>	<b>2.073.223,13</b>	<b>2.016.399,02</b>	<b>-56.824,11</b> ↘
4.11 - Sonstige Verbindlichkeiten	1.215,00	1.972,00	757,00 ↗
<b>5 - Rechnungsabgrenzungsposten</b>	<b>10.272,00</b>	<b>13.618,15</b>	<b>3.346,15</b> ↗



## 6.4 Kennzahlen und Mediane

Über Kennzahlen lassen sich komplexe finanzwirtschaftliche Zusammenhänge in komprimierter Form darstellen. Die Betrachtung der Kennzahlenentwicklung im Mehrjahresverlauf ermöglicht eine finanzpolitische Beurteilung der Haushaltsentwicklung in ihren wesentlichen Ausprägungen.

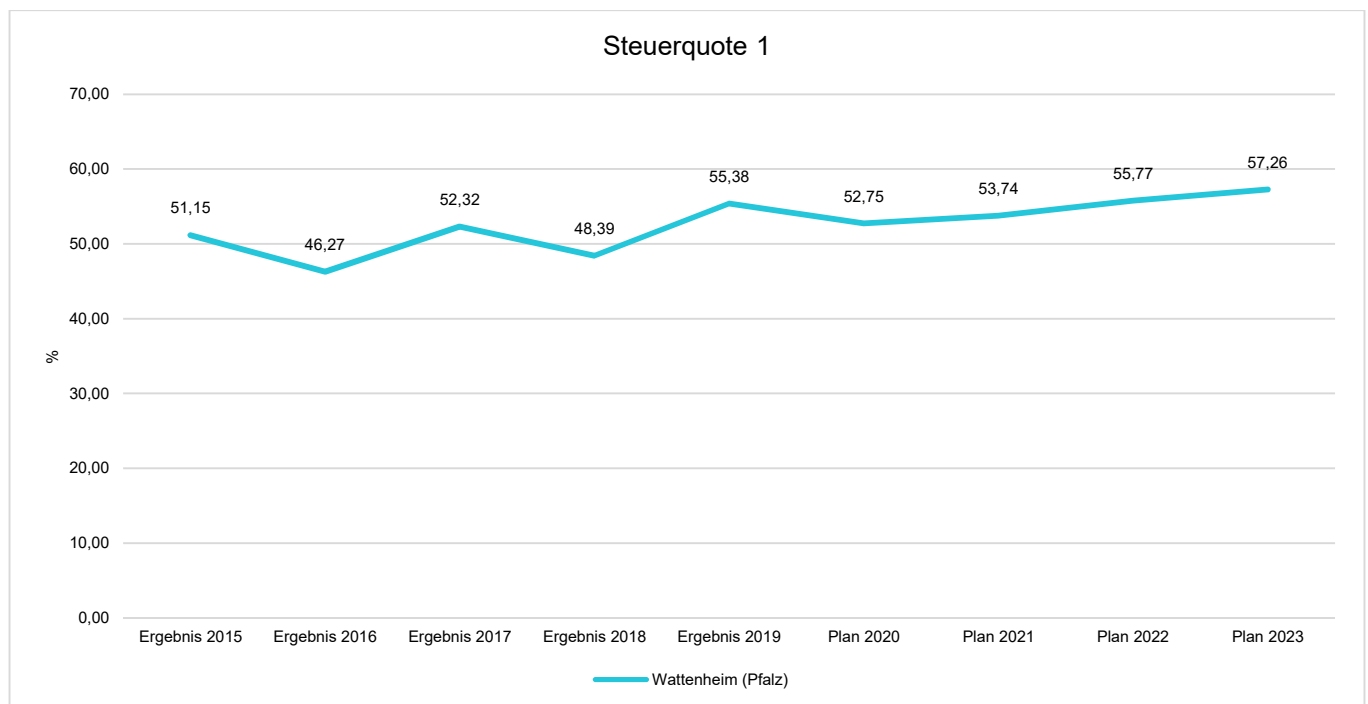
Der in den nachfolgenden Diagrammen ausgewiesene Median beschreibt den Mittelwert aller Ortsgemeinden der Verbandsgemeinde Leiningerland.

### 6.4.1 Kennzahlen zur Ertrags- und Aufwandslage sowie zum Haushaltsergebnis

#### 6.4.1.1 Steuern

##### Steuerquote

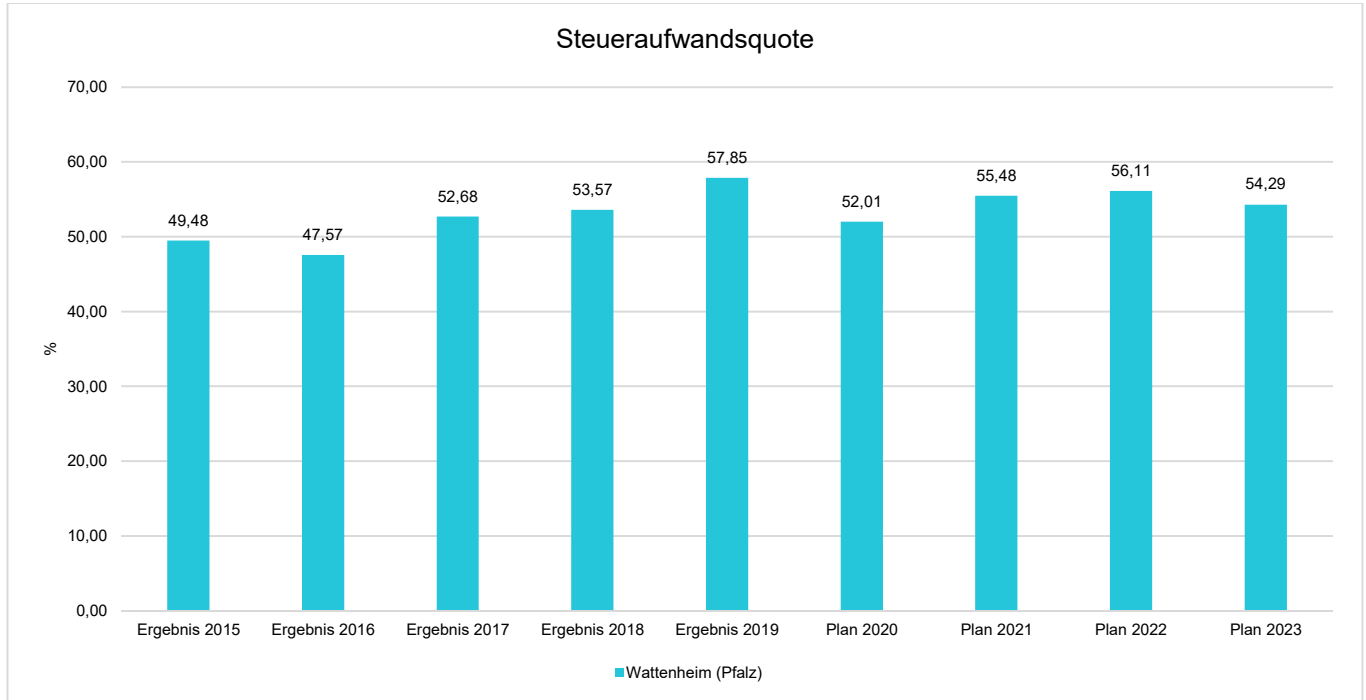
Die Steuerquote gibt an, zu welchem Teil sich die Kommune „selbst“ finanzieren kann und somit unabhängig von staatlichen Zuwendungen ist. Die Steuerquote bringt zum Ausdruck, in welchem prozentualen Maße die ordentlichen Erträge der Kommune aus Steuererträgen bestehen. Für eine realistische Ermittlung der Steuerkraft ist es erforderlich, die Gewerbesteuerumlage in Abzug zu bringen. Diese wird deshalb von den Steuererträgen als auch von den ordentlichen Erträgen bei der Berechnung der Kennzahl abgezogen.





## Jahresabschluss Wattenheim (Pfalz)

Die Steueraufwandsquote zeigt, zu welchem Teil die Kommune ihre ordentlichen Aufwendungen durch Steuererträge selbst decken kann und unabhängig von staatlichen Zuwendungen ist.



### 6.4.1.1.1 Entwicklung der Realsteuern - Hebesätze und Aufkommen

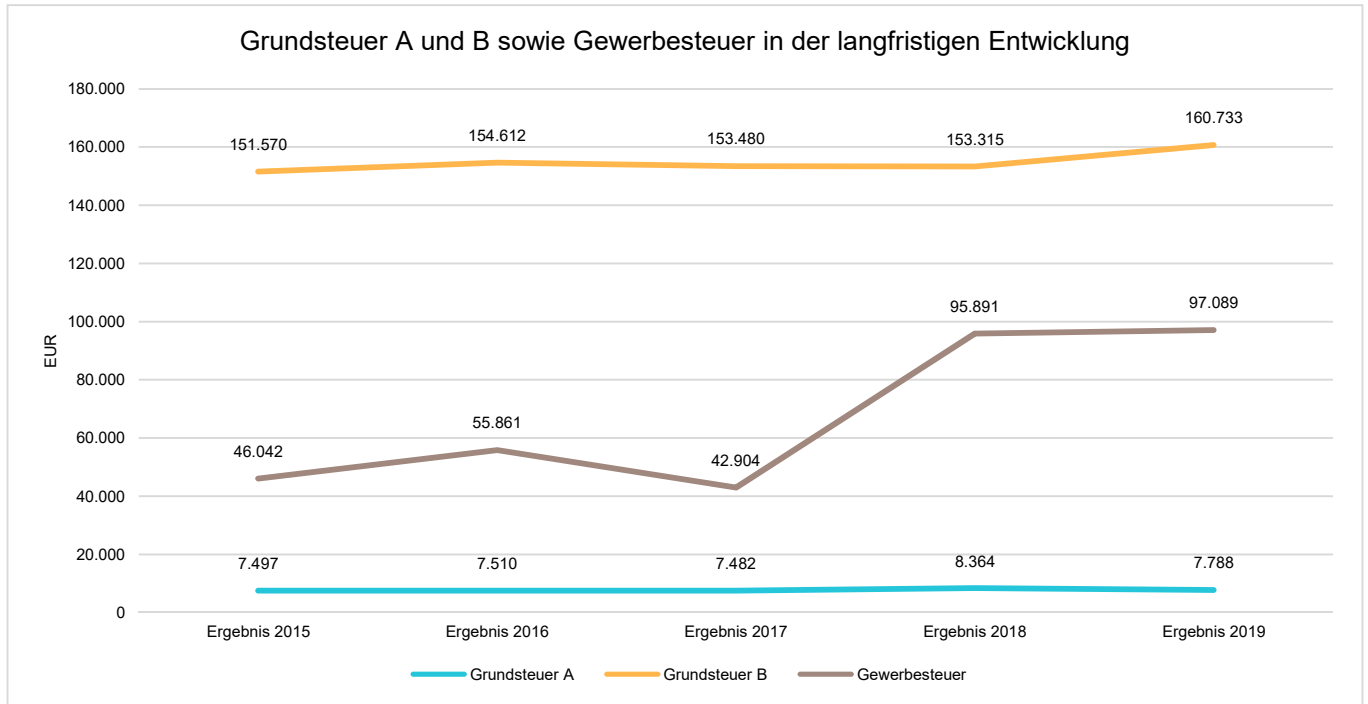
Die nachfolgende Tabelle zeigt die Entwicklung der Hebesätze in Prozent:

Steuerart	2015	2016	2017	2018	2019
Hebesatz Grundsteuer A	300	300	300	300	310
Hebesatz Grundsteuer B	370	370	370	370	380
Hebesatz Gewerbesteuer	365	365	365	365	367



### Grundsteuer A und B sowie Gewerbesteuer in der langfristigen Entwicklung

Aufgrund ihres finanziellen Volumens sind die Grundsteuer A und B sowie die Gewerbesteuer tragende Säulen auf der Ertragsseite des Haushalts. Die Betrachtung der langfristigen Entwicklung ergibt folgendes Bild:





## Jahresabschluss Wattenheim (Pfalz)

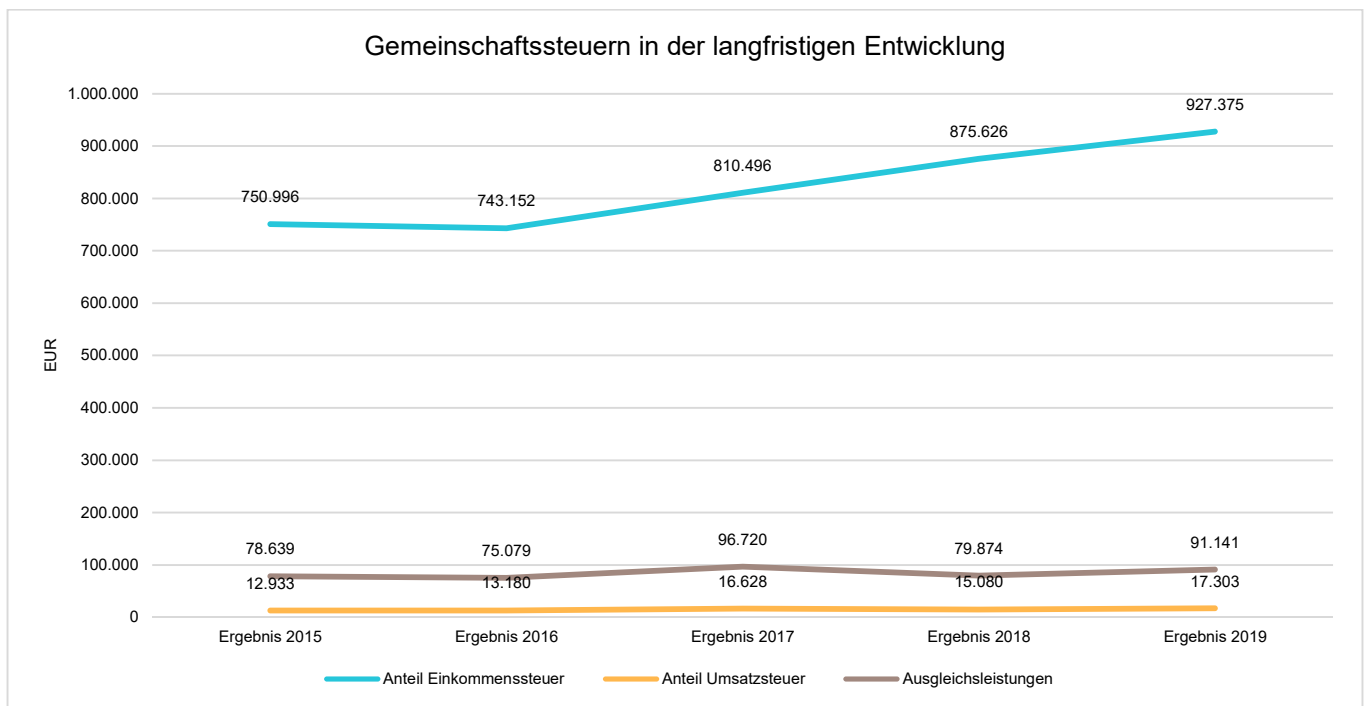
### 6.4.1.1.2 Gemeinschaftssteuern

Die Gemeinschaftssteuern setzen sich aus den Anteilen an der Einkommensteuer und an der Umsatzsteuer (incl. Ausgleichsleistungen aus Umsatzsteuermehreinnahmen des Landes) zusammen:

	Ergebnis 2015	Ergebnis 2016	Ergebnis 2017	Ergebnis 2018	Ergebnis 2019
Anteil Einkommenssteuer	750.996,48	743.152,19	810.495,65	875.625,69	927.375,23
Anteil Umsatzsteuer	12.933,14	13.180,20	16.628,42	15.079,87	17.302,57
Ausgleichsleistungen	78.638,63	75.078,85	96.720,16	79.873,71	91.140,86

### Gemeinschaftssteuern in der langfristigen Entwicklung

In der Langfristbetrachtung zeigt sich hinsichtlich der Gemeinschaftssteuern folgendes Bild:







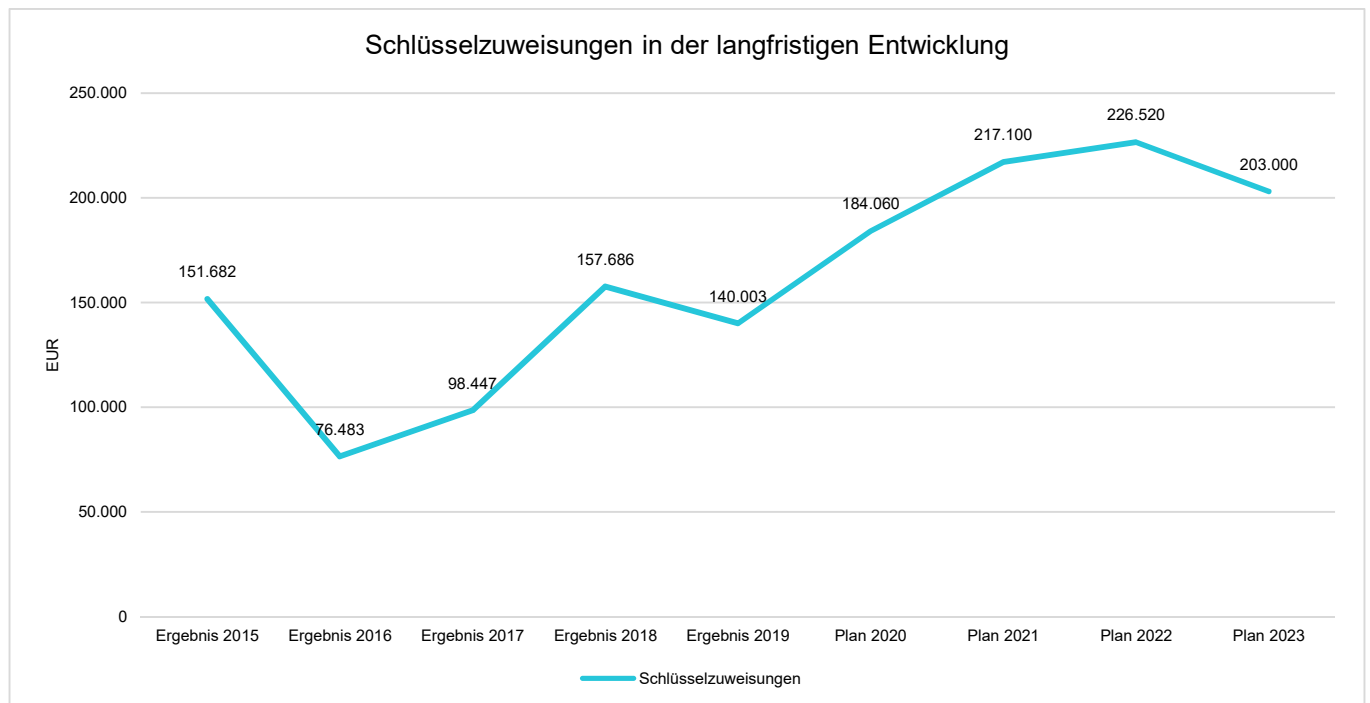
### 6.4.1.2 Zuwendungen und allgemeine Umlagen

Nachfolgende Tabelle zeigt die Entwicklung der Zuwendungen und allgemeinen Umlagen, wobei die Schlüsselzuweisungen eingehender betrachtet werden:

#### Erträge aus Zuwendungen und allgemeine Umlagen

	Ergebnis 2015	Ergebnis 2016	Ergebnis 2017	Ergebnis 2018	Ergebnis 2019
Erträge aus Umlagen	558.529,23	472.018,13	622.483,30	762.902,76	642.698,68
davon Erträge Schlüsselzuweisungen	151.682,00	76.483,00	98.447,00	157.686,00	140.003,00

#### Schlüsselzuweisungen in der langfristigen Entwicklung

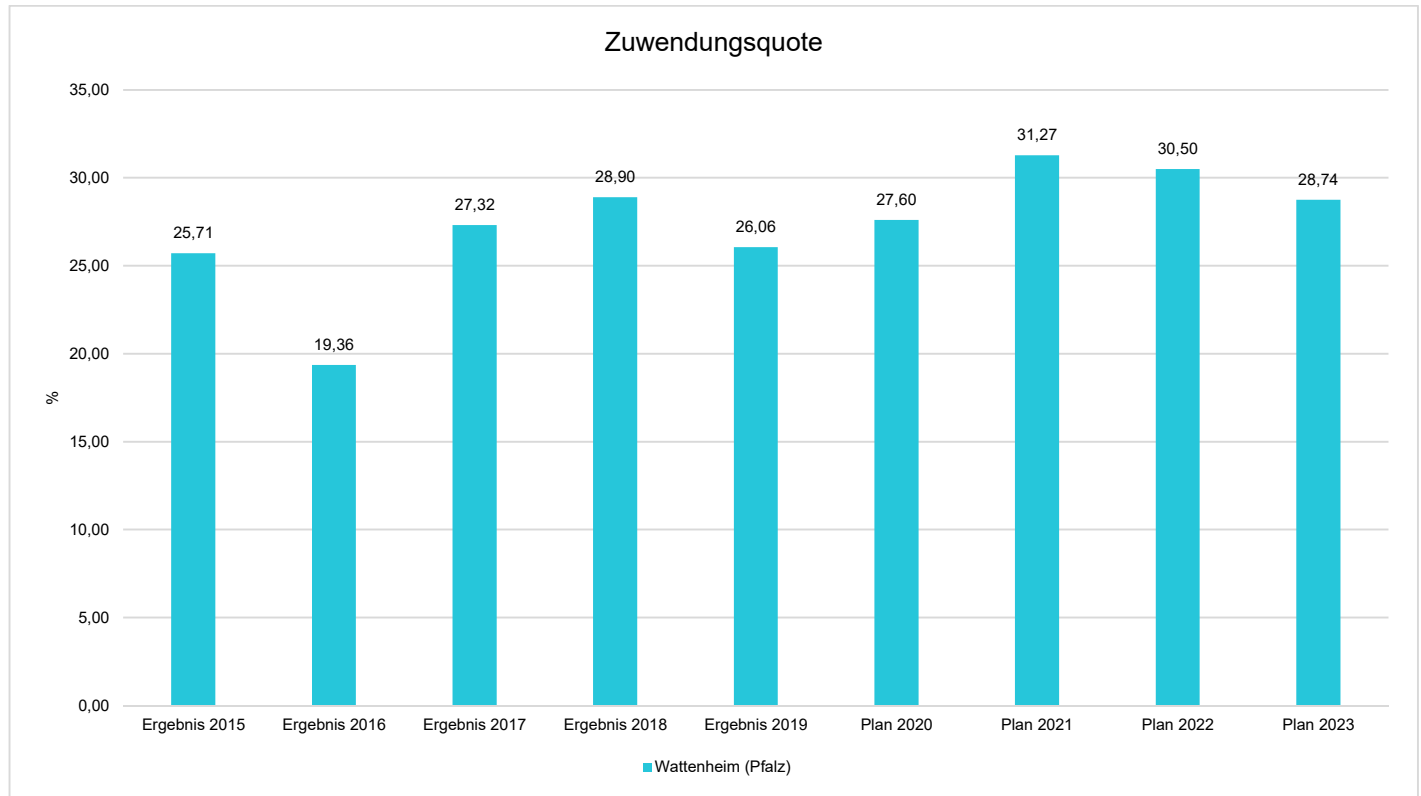




## Zuwendungsquote

Die Kennzahl bestimmt sich in der Doppik, indem die Erträge aus Zuwendungen (E2 ohne Abschreibungen) durch die ordentlichen Erträge (E 8 und E17) geteilt werden.

Die Zuwendungsquote gibt Hinweise darauf, inwieweit eine Kommune von Zuwendungen - und somit von Leistungen Dritter - abhängig ist.





## Jahresabschluss Wattenheim (Pfalz)

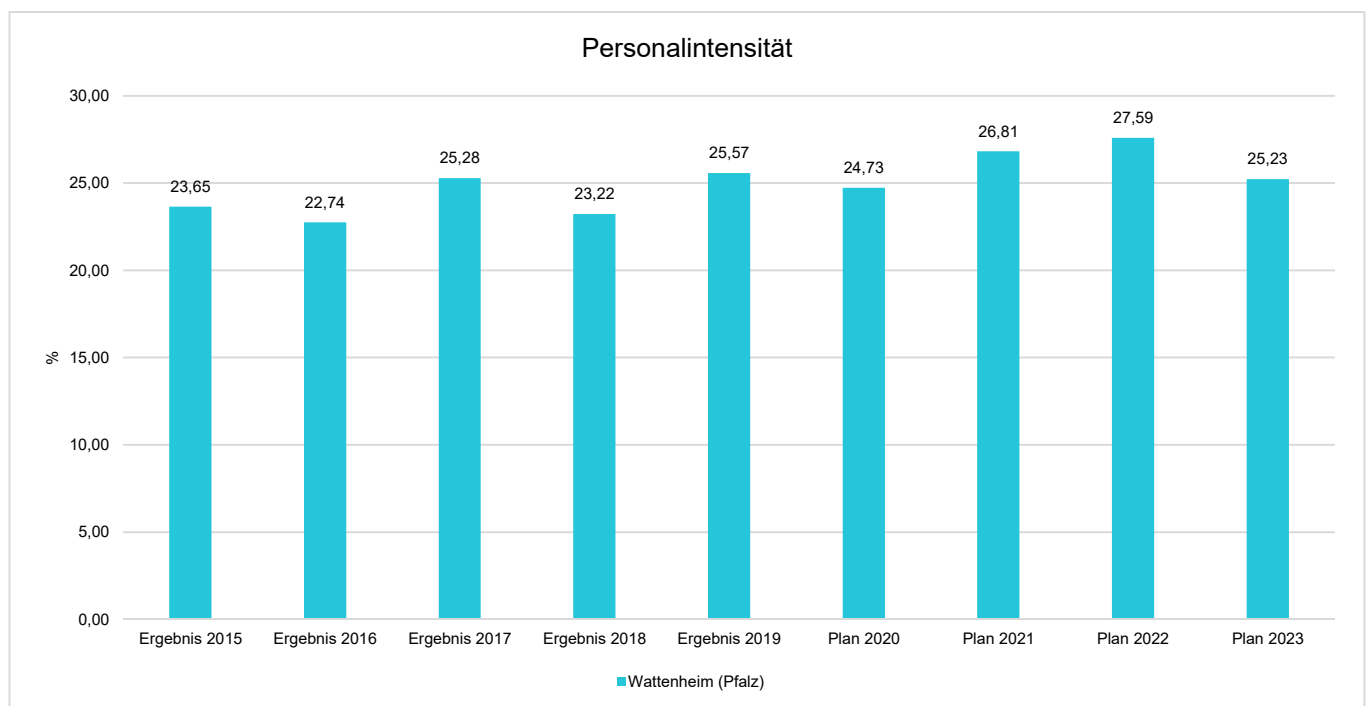
### 6.4.1.3 Personalaufwand

Die Personalaufwendungen stellen sich wie folgt dar:

	Ergebnis 2015	Ergebnis 2016	Ergebnis 2017	Ergebnis 2018	Ergebnis 2019
Aufwendungen für ehrenamtlich Tätige	20.051,28	20.459,09	19.123,64	19.686,00	22.643,56
Dienstbezüge und dergleichen	380.332,77	382.208,14	411.378,88	400.682,40	430.043,82
Beiträge zu Versorgungskassen	28.296,52	28.176,87	30.898,78	30.871,70	32.986,00
Beiträge zur gesetzlichen Sozialversicherung	75.625,80	76.164,17	83.725,73	82.400,78	91.889,16
Beihilfen, Unterstützungsleistungen und dergleichen	175,68	114,68	117,12	117,12	117,12
Zuführung zu Rückstellungen	4.140,48	9.848,81	3.904,19	1.400,36	--
Versorgungsaufwendungen	9.612,00	10.104,00	15.426,00	15.903,00	13.207,00
<b>Summe</b>	<b>518.234,53</b>	<b>527.075,76</b>	<b>564.574,34</b>	<b>551.061,36</b>	<b>590.886,66</b>

### Personalintensität

Die Personalintensität bildet den prozentualen Anteil der Personalaufwendungen (ohne Sitzungsgelder und Versorgungsaufwendungen) an den ordentlichen Aufwendungen (E15 und E18) insgesamt ab.



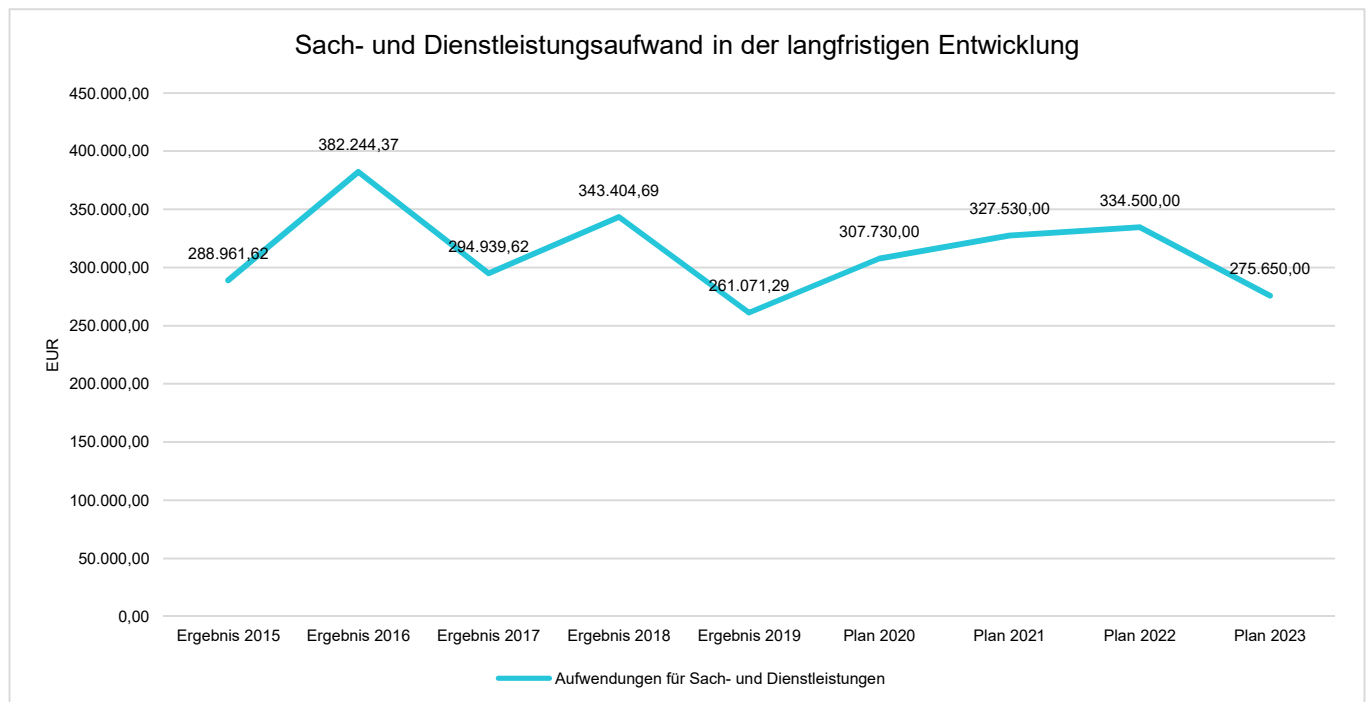


#### 6.4.1.4 Aufwendungen für Sach- und Dienstleistungen

Die Entwicklung der Sach- und Dienstleistungen im Zeitverlauf ist den folgenden Aufstellungen zu entnehmen:

	Ergebnis 2015	Ergebnis 2016	Ergebnis 2017	Ergebnis 2018	Ergebnis 2019
Aufwendungen für Energie / Wasser / Abwasser / Abfall	20.541,36	26.425,74	30.835,89	31.767,49	34.555,39
Unterhaltung der Grundstücke und Gebäude	38.351,02	21.032,80	13.011,37	30.690,10	16.009,31
Bewirtschaftung der Grundstücke und Gebäude	86.618,68	179.978,25	0,00	--	--
Unterhaltung des Infrastrukturvermögens	51.209,99	91.455,37	41.554,28	25.175,96	19.753,89
Fahrzeugunterhaltung	563,23	0,00	--	--	--
Unterhaltung von Maschinen und technischen Anlagen	--	--	--	--	448,57
Unterhaltung der Betriebs- und Geschäftsausstattung	480,98	1.358,55	427,30	833,61	1.114,35
Geringwertige Geräte, Ausstattungs-, Ausrüstungs-, und sonstige Gebrauchsgegenstände	341,31	287,95	192,76	3.044,38	754,78
Weitere Verwaltungs- und Betriebsaufwendungen	18.675,04	17.645,04	21.877,45	19.400,63	20.714,44
Kostenerstattungen	72.180,01	44.060,67	66.424,19	85.672,35	70.437,78
Sonstige Aufwendungen für Sach- und Dienstleistungen	--	--	120.616,38	146.820,17	97.282,78
<b>Summe</b>	<b>288.961,62</b>	<b>382.244,37</b>	<b>294.939,62</b>	<b>343.404,69</b>	<b>261.071,29</b>

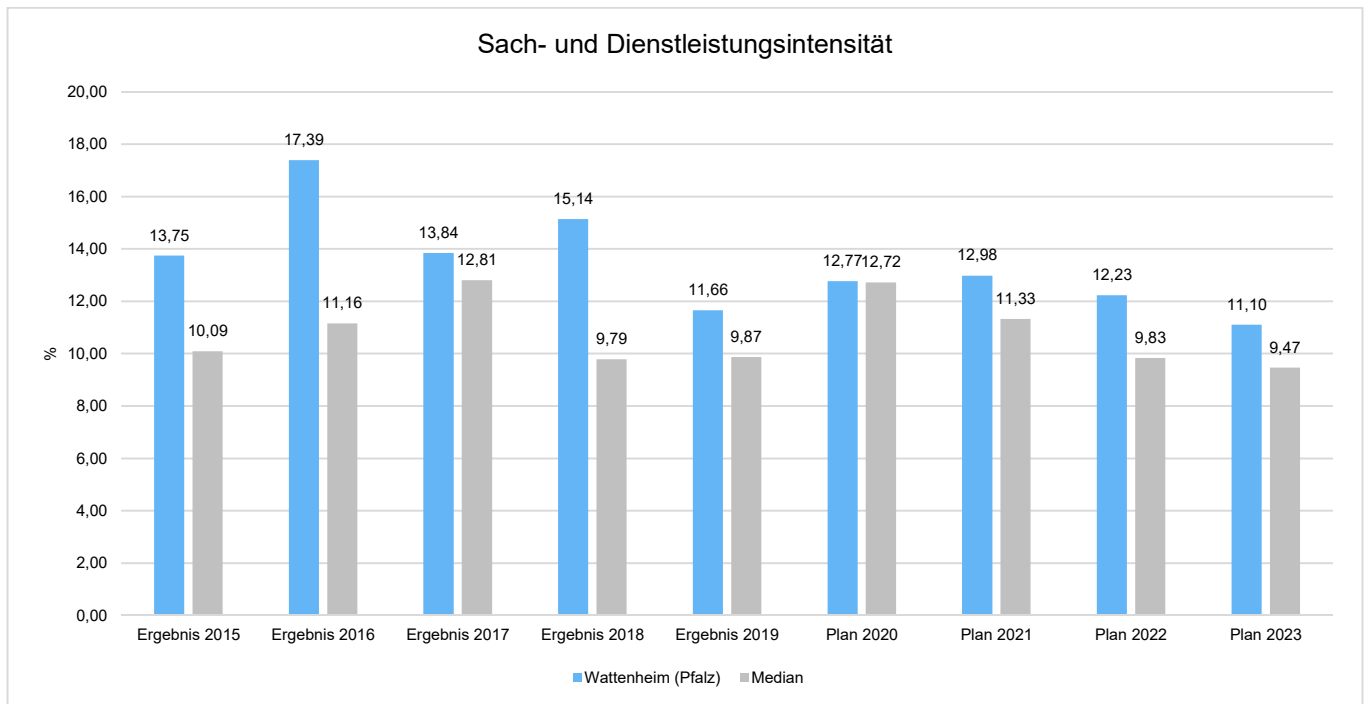
#### Sach- und Dienstleistungsaufwand in der langfristigen Entwicklung





### Sach- und Dienstleistungsintensität

Die Sach- und Dienstleistungsintensität lässt erkennen, in welchem Ausmaß sich eine Kommune für die Inanspruchnahme von Leistungen Dritter entschieden hat. Sie ist damit das Gegenstück zur Personalintensität. Die Sach- und Dienstleistungsintensität zeigt an, wie hoch der prozentuale Anteil der Aufwendungen für Sach- und Dienstleistungen (E10, ohne besondere Aufwendungen für Beschäftigte) vom laufenden Aufwand aus Verwaltungstätigkeit (E15) ist.





### 6.4.1.5 Zuwendungen, Umlagen und sonstige Transferaufwendungen

Neben den Personal- und Sachaufwendungen sind aufwandsseitig Zuwendungen, Umlagen und Transferaufwendungen von Bedeutung. Von besonderem Interesse sind hier die Entwicklungen bei den Umlagezahlungen an Gemeindeverbände sowie bei den Sozialtransfers. Zu den sonstigen Transferzahlungen zählen u.a. die Steuerbeteiligungen (Gewerbsteuerumlage, Finanzierungsbeteiligung Fonds Deutsche Einheit [bis 2018]) sowie die Zuweisungen und Zuschüsse für laufende Zwecke.

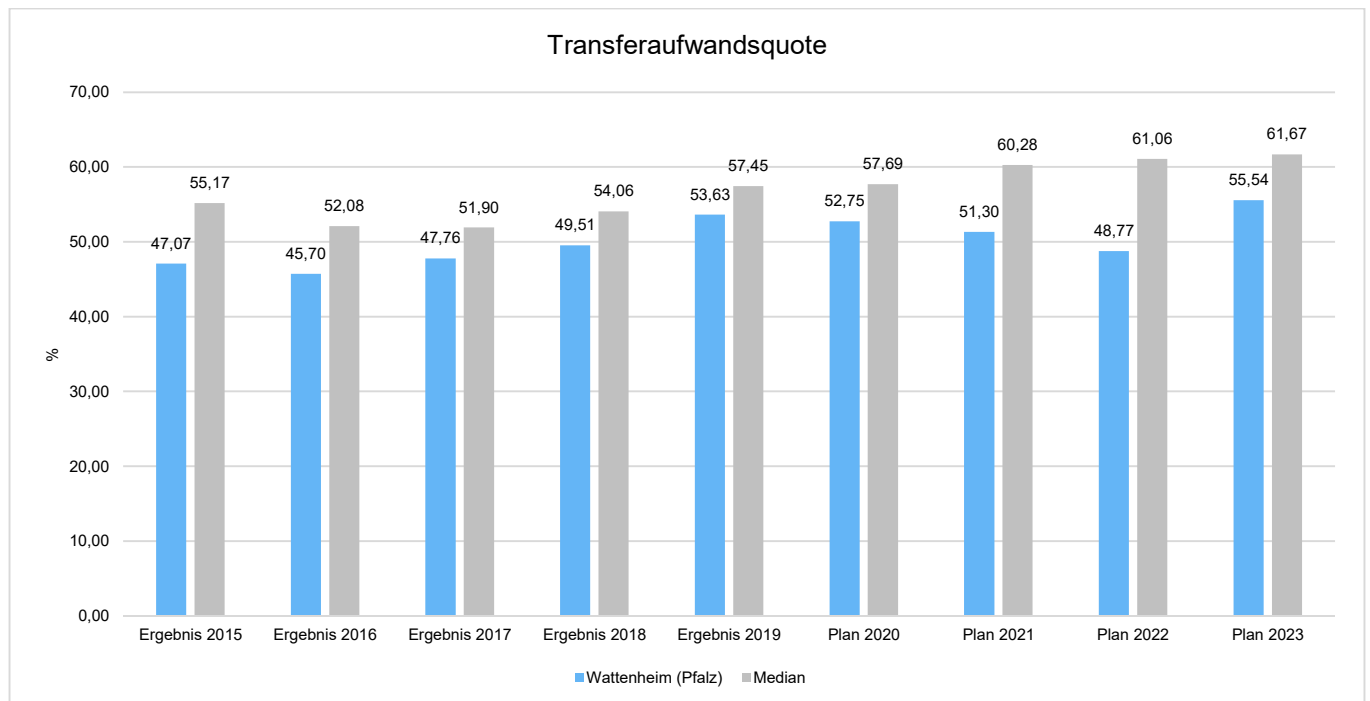
Nachfolgend ist die Entwicklung dieser Positionen abzulesen:

#### Entwicklung der Transferaufwendungen

	Ergebnis 2015	Ergebnis 2016	Ergebnis 2017	Ergebnis 2018	Ergebnis 2019
Zuweisungen und Zuschüsse für laufende Zwecke	29.610,68	46.514,96	37.319,98	76.998,58	101.690,30
Gewerbsteuerumlage	9.650,97	9.386,55	8.708,31	17.517,40	17.665,89
Allgemeine Umlagen an das Land	5.350,00	4.588,00	4.129,00	5.419,00	--
Umlagen an Gemeindeverbände	944.495,00	944.213,00	968.002,00	1.022.737,00	1.081.443,00
<b>Summe</b>	<b>989.106,65</b>	<b>1.004.702,51</b>	<b>1.018.159,29</b>	<b>1.122.671,98</b>	<b>1.200.799,19</b>

#### Transferaufwandsquote

Die Transferaufwandsquote gibt an, wie hoch der Anteil der Transferaufwendungen (E12) an den laufenden Aufwendungen aus Verwaltungstätigkeit (E 15) des Haushaltes ist.





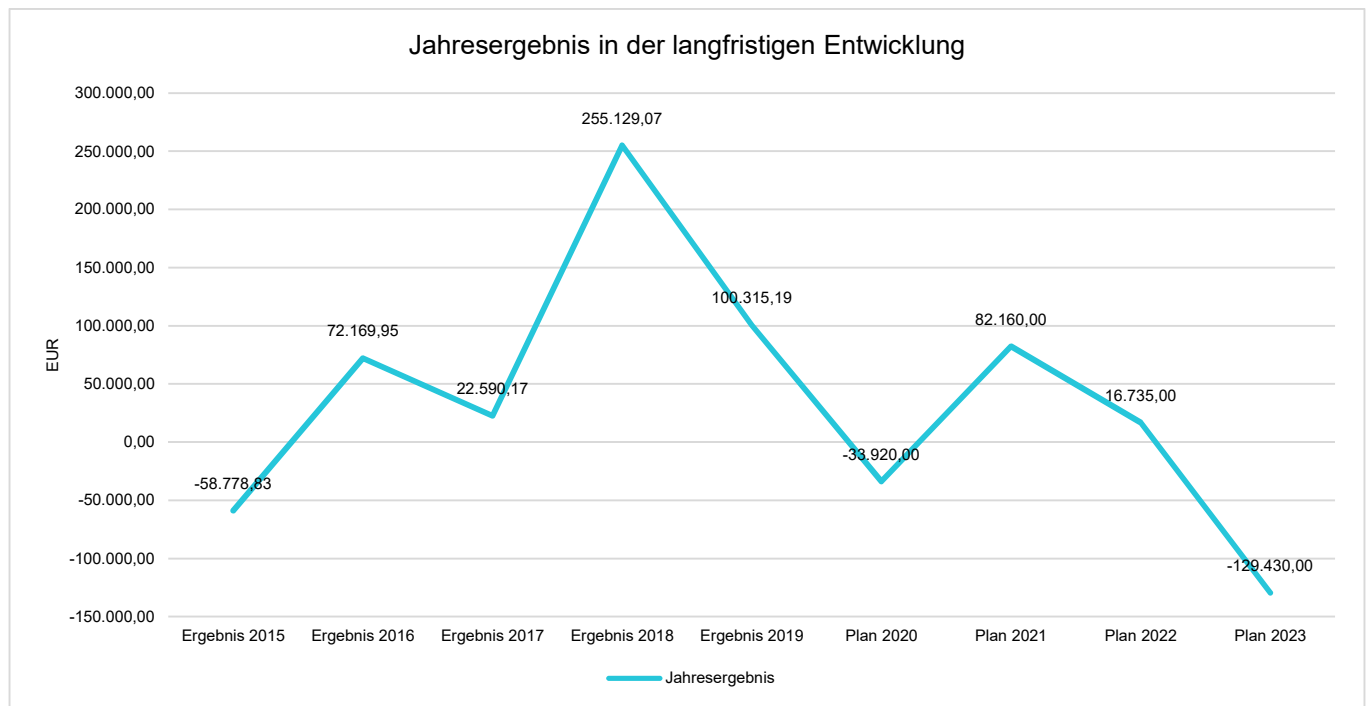
## Jahresabschluss Wattenheim (Pfalz)

### 6.4.1.6 Haushaltsergebnis

Die Entwicklung des Ergebnisses mit seinen Untergliederungen ist nachfolgend dargestellt:

	Ergebnis 2015	Ergebnis 2016	Ergebnis 2017	Ergebnis 2018	Ergebnis 2019
Laufende Erträge aus Verwaltungstätigkeit	2.000.557,64	2.260.624,39	2.118.673,30	2.502.350,16	2.314.812,50
Laufende Aufwendungen aus Verwaltungstätigkeit	2.101.239,85	2.198.621,20	2.131.828,92	2.267.614,46	2.238.971,91
Laufendes Ergebnis aus Verwaltungstätigkeit	-100.682,21	62.003,19	-13.155,62	234.735,70	75.840,59
Finanzergebnis	41.903,38	10.166,76	35.745,79	20.393,37	24.474,60
Ordentliches Ergebnis	-58.778,83	72.169,95	22.590,17	255.129,07	100.315,19
<b>Jahresergebnis</b>	<b>-58.778,83</b>	<b>72.169,95</b>	<b>22.590,17</b>	<b>255.129,07</b>	<b>100.315,19</b>

### Jahresergebnis in der langfristigen Entwicklung



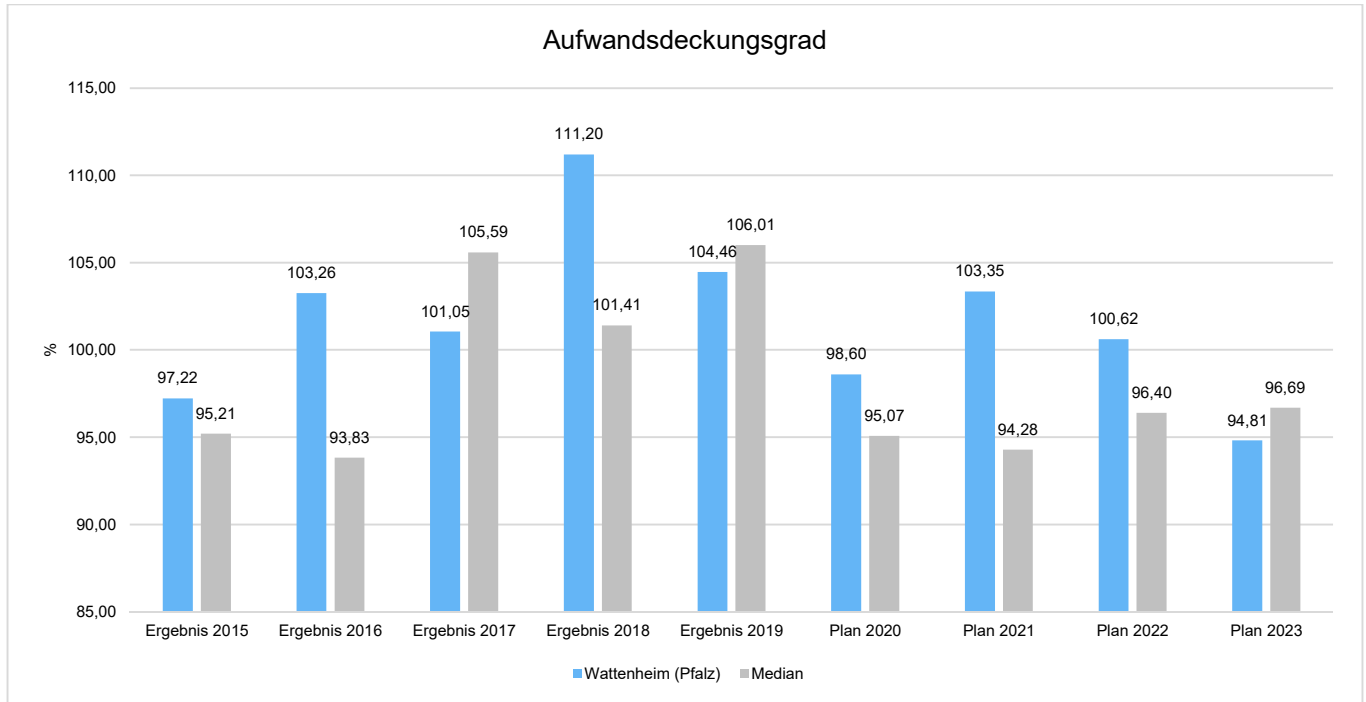
Unter Steuerungsgesichtspunkten ist nicht das außerordentliche Ergebnis sondern das ordentliche Ergebnis relevant. Da sich dies aus dem Ergebnis aus laufender Verwaltungstätigkeit sowie dem Finanzergebnis zusammensetzt, werden nachfolgend auch Kennzahlen zu diesen Ergebnisgrößen dargestellt.



## Jahresabschluss Wattenheim (Pfalz)

### Aufwandsdeckungsgrad (Ordentliches Ergebnis)

Diese Kennzahl zeigt an, zu welchem Anteil die ordentlichen Aufwendungen (E15 plus E18) durch ordentliche Erträge (E8 plus E17) gedeckt werden können. Ein finanzielles Gleichgewicht kann nur durch eine vollständige Deckung, d.h. einen Aufwandsdeckungsgrad von 100 % oder höher, erreicht werden.

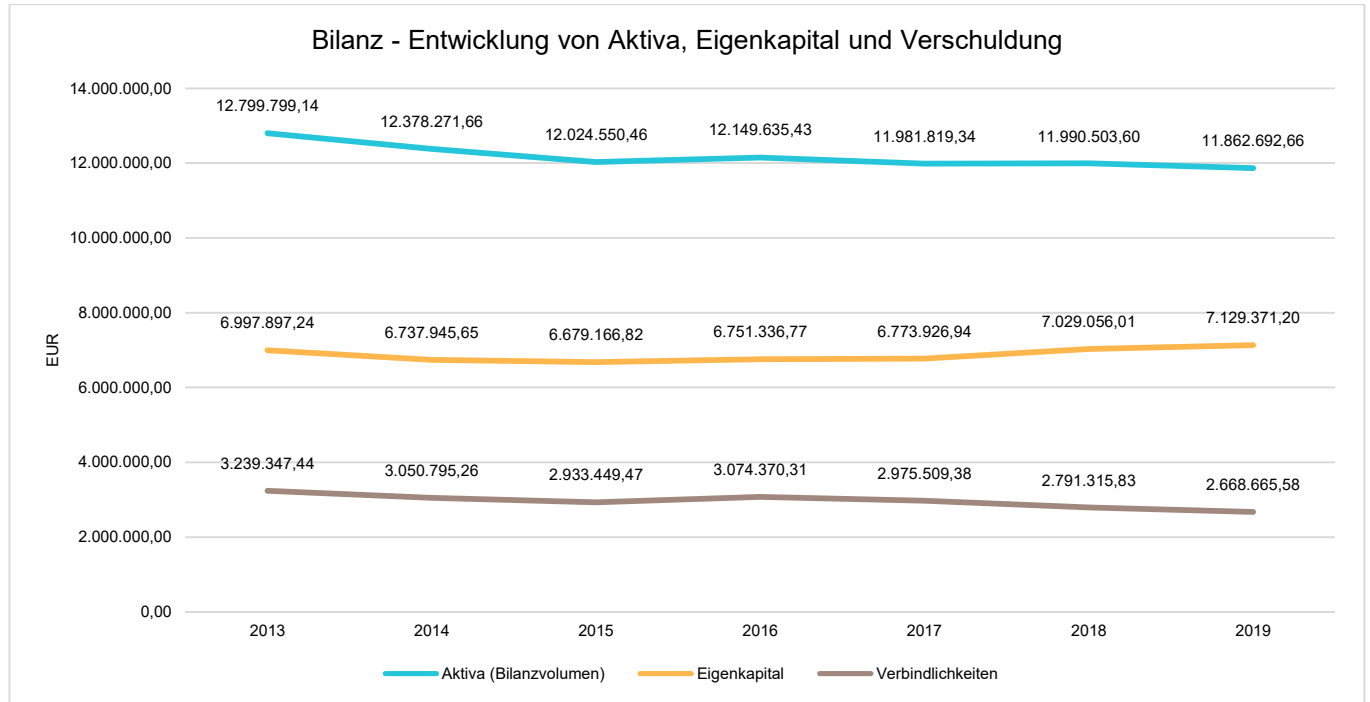






## 6.4.2 Kennzahlen zur Bilanz

Nachfolgendes Schaubild zeigt die wesentlichsten Entwicklungen innerhalb der Bilanz, d. h. die Entwicklung des Bilanzvolumens und dessen Finanzierung durch Eigenkapital und Verbindlichkeiten.

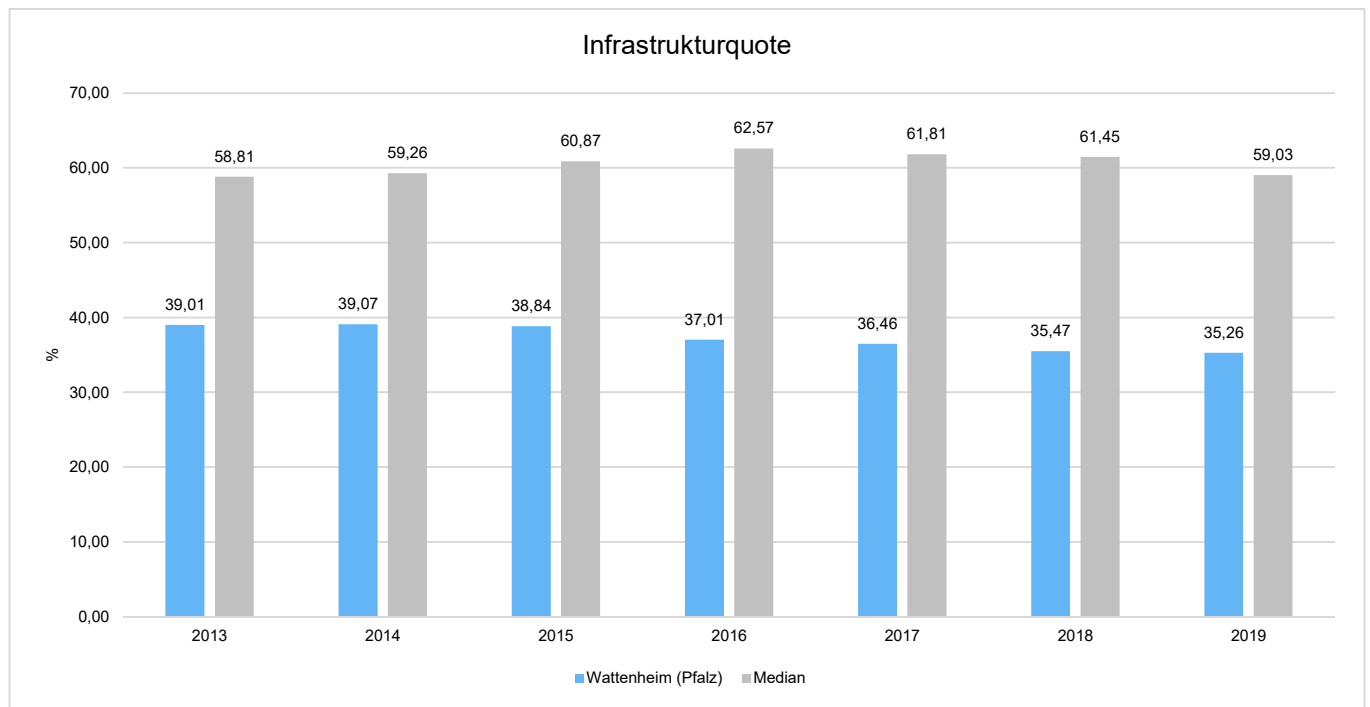




### 6.4.2.1 Kennzahlen zur Vermögenslage

#### Infrastrukturquote

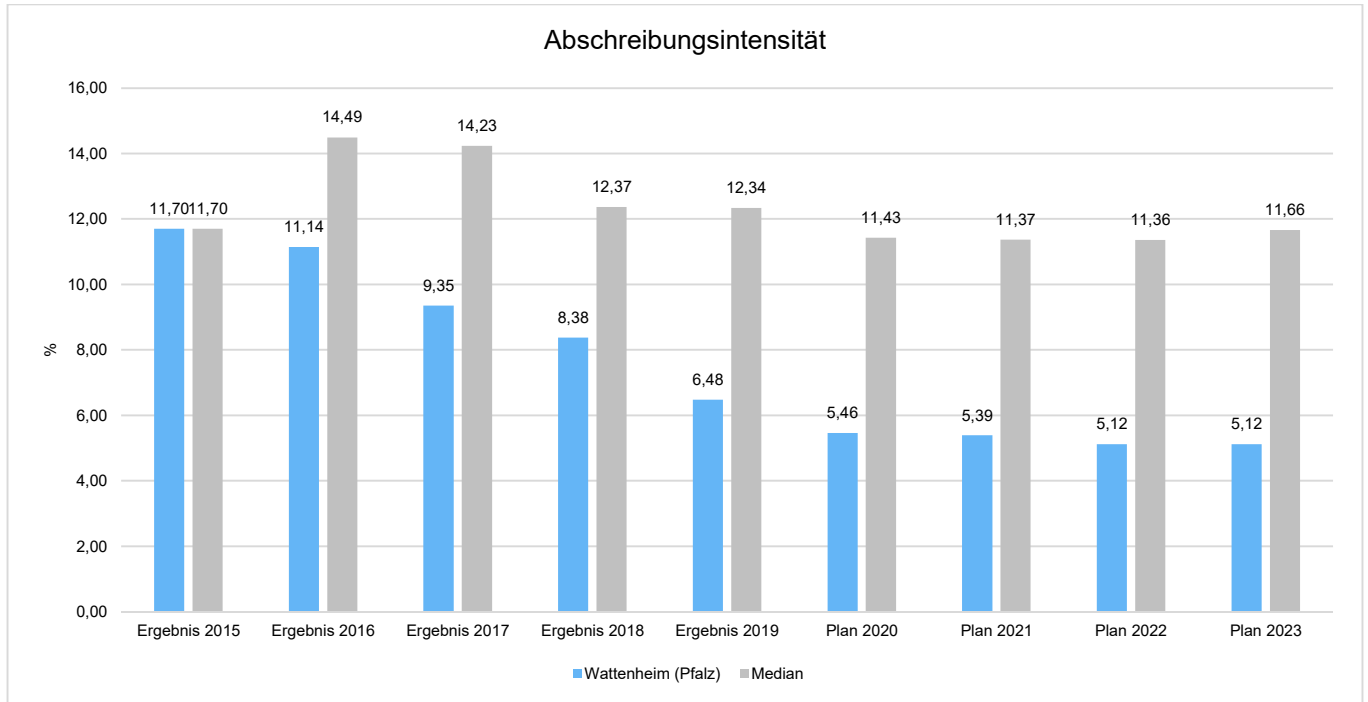
Diese Kennzahl stellt ein Verhältnis zwischen dem Infrastrukturvermögen und dem Gesamtvermögen auf der Aktivseite der Bilanz her. Sie gibt Aufschluss darüber, mit welchem Prozentsatz das Gesamtvermögen in der kommunalen Infrastruktur gebunden ist. Die Kennzahl kann Hinweise auf etwaige Folgebelastrungen geben, die aus der Infrastruktur resultieren. Es handelt sich um eine Bilanzkennzahl, die nur vergangenheitsorientiert abgebildet werden kann.





### Abschreibungsintensität

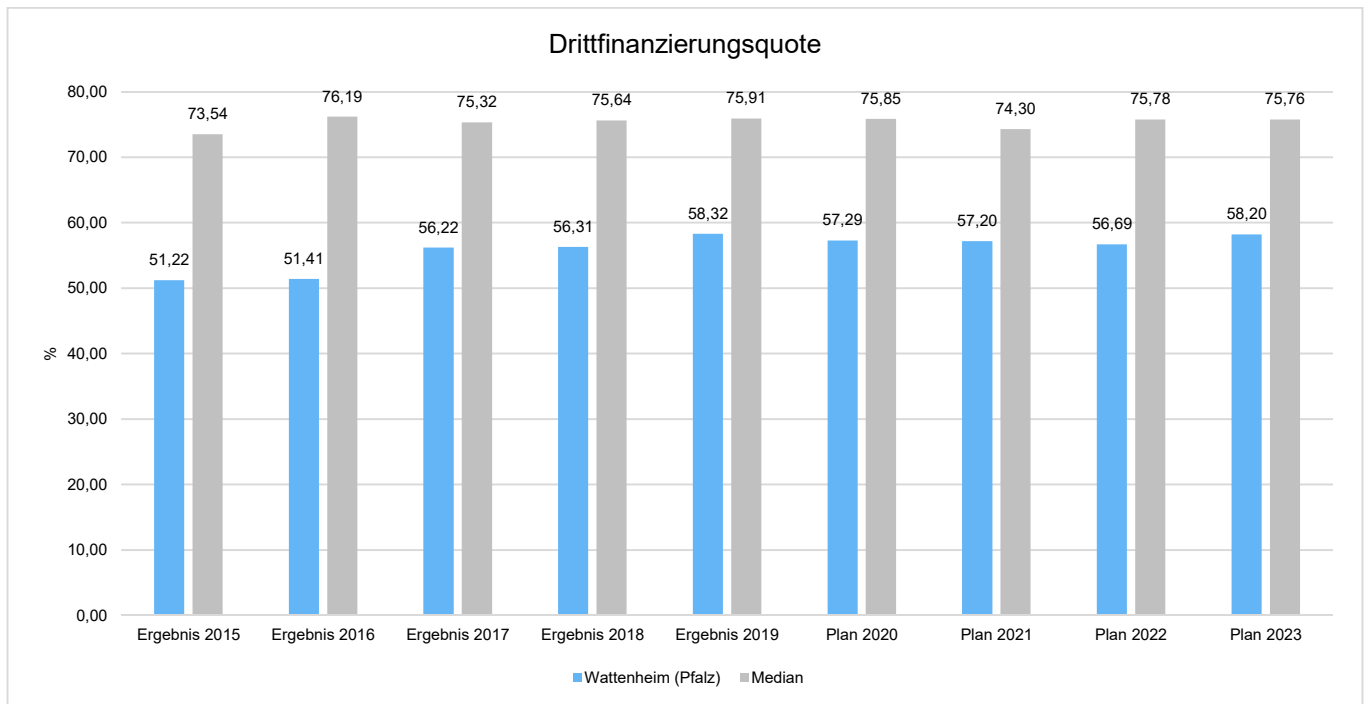
Die Kennzahl zeigt an, in welchem Umfang die Kommune durch die Abnutzung des Anlagevermögens (E11) belastet wird. Sie stellt den prozentualen Anteil der Abschreibungen an den laufenden Aufwendungen aus Verwaltungstätigkeit (E15) dar.





### Drittfinanzierungsquote

Die Kennzahl zeigt das Verhältnis zwischen den bilanziellen Abschreibungen (E11) und den Erträgen aus der Auflösung von Sonderposten (Konten 415, 437, 439) im Haushaltsjahr. Sie gibt einen Hinweis auf die Frage, inwieweit die Erträge aus der Sonderpostenauflösung die Belastung des Haushaltes durch Abschreibungen abmildern. Damit wird auch deutlich, in welchem Maße Dritte an der Finanzierung des abnutzbaren Vermögens beteiligt waren bzw. werden.





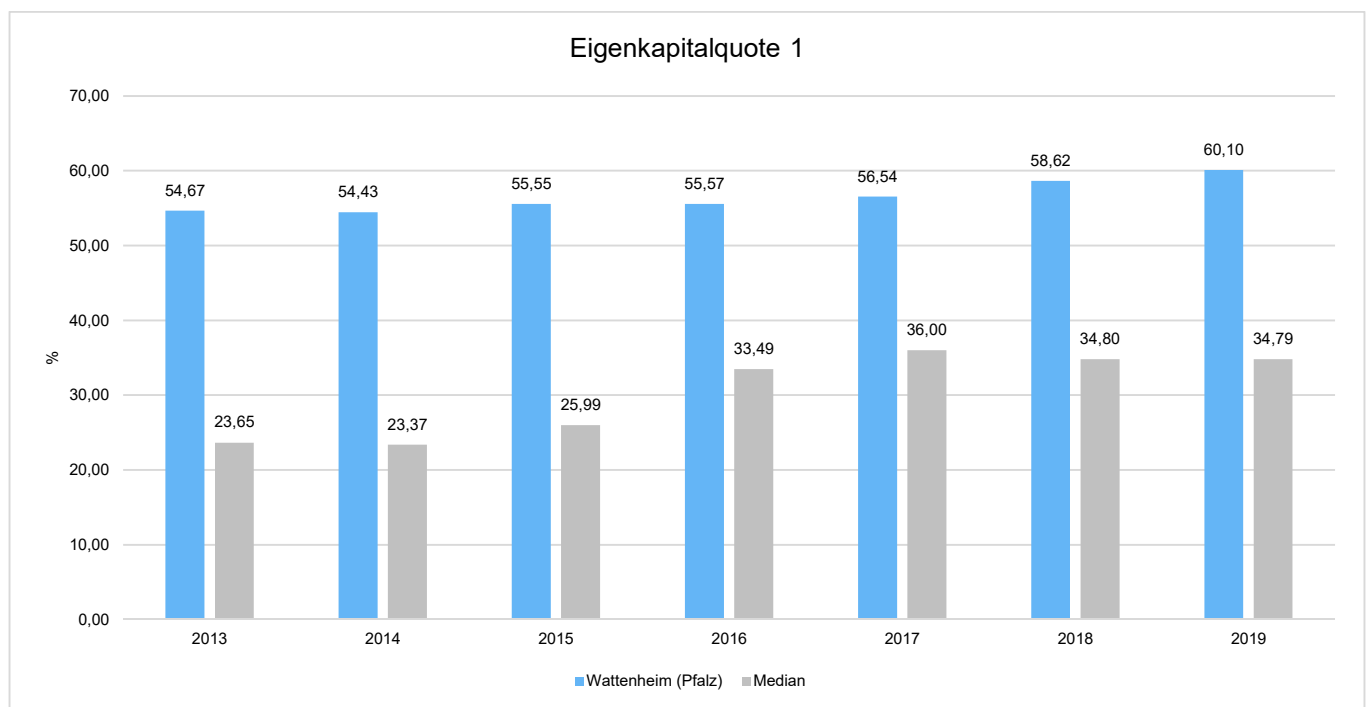
#### 6.4.2.2 Kennzahlen zur Kapitalstruktur (haushaltswirtschaftliche Gesamtsituation)

Neben dem Aufwandsdeckungsgrad, der im Abschnitt Haushaltsergebnis dargestellt wurde, sieht das Kennzahlenset noch folgende vergangenheitsorientierte Bilanzkennzahlen zur Beurteilung der haushaltswirtschaftlichen Gesamtsituation vor:

##### Eigenkapitalquote 1

Um die Eigenkapitalausstattung beurteilen zu können, bietet sich die Betrachtung der Eigenkapitalquote 1 an. Die Eigenkapitalquote 1 misst den Anteil des Eigenkapitals am gesamten bilanzierten Kapital (Gesamtkapital) der Passivseite.

Es handelt sich um eine Bilanzkennzahl, die nur vergangenheitsorientiert abgebildet wird.

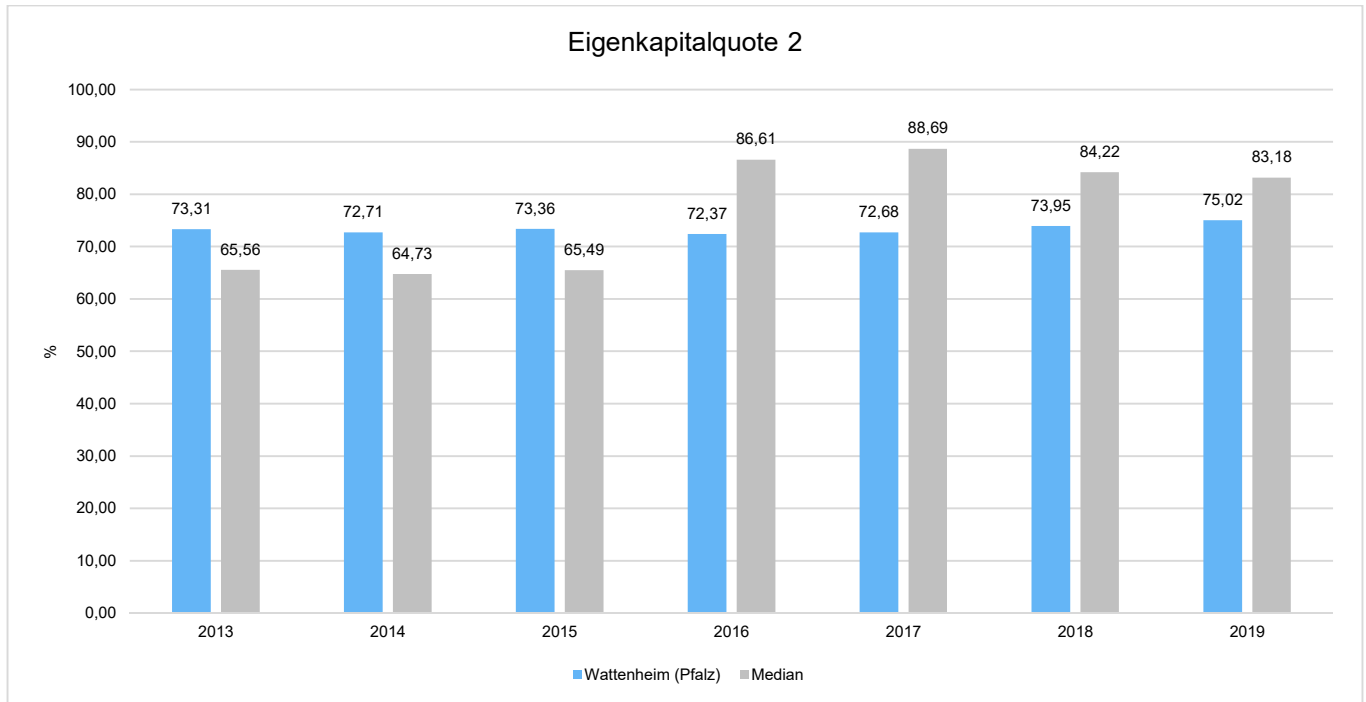


(Die Höhe der Eigenkapitalquote ist ein Indiz für die finanzielle Stabilität. Grundsätzlich ist eine niedrige Eigenkapitalquote negativ zu werten, da mit ihr die Gefahr der Überschuldung steigt. Der Richtwert für Kommunen liegt hier zwischen 30 % und 40 %.)



## Eigenkapitalquote 2

Die Eigenkapitalquote 2 misst den Anteil des „wirtschaftlichen Eigenkapitals“ am gesamten bilanzierten Kapital (Gesamtkapital) auf der Passivseite der kommunalen Bilanz. Weil die Sonderposten mit Eigenkapitalcharakter oft einen wesentlichen Ansatz in der Bilanz darstellen, wird bei dieser Kennzahl die Wertgröße Eigenkapital um die Sonderposten für Zuwendungen und Beiträge (incl. Anzahlungen hierfür) erweitert. Es handelt sich um eine Bilanzkennzahl, die nur vergangenheitsorientiert abgebildet werden kann.





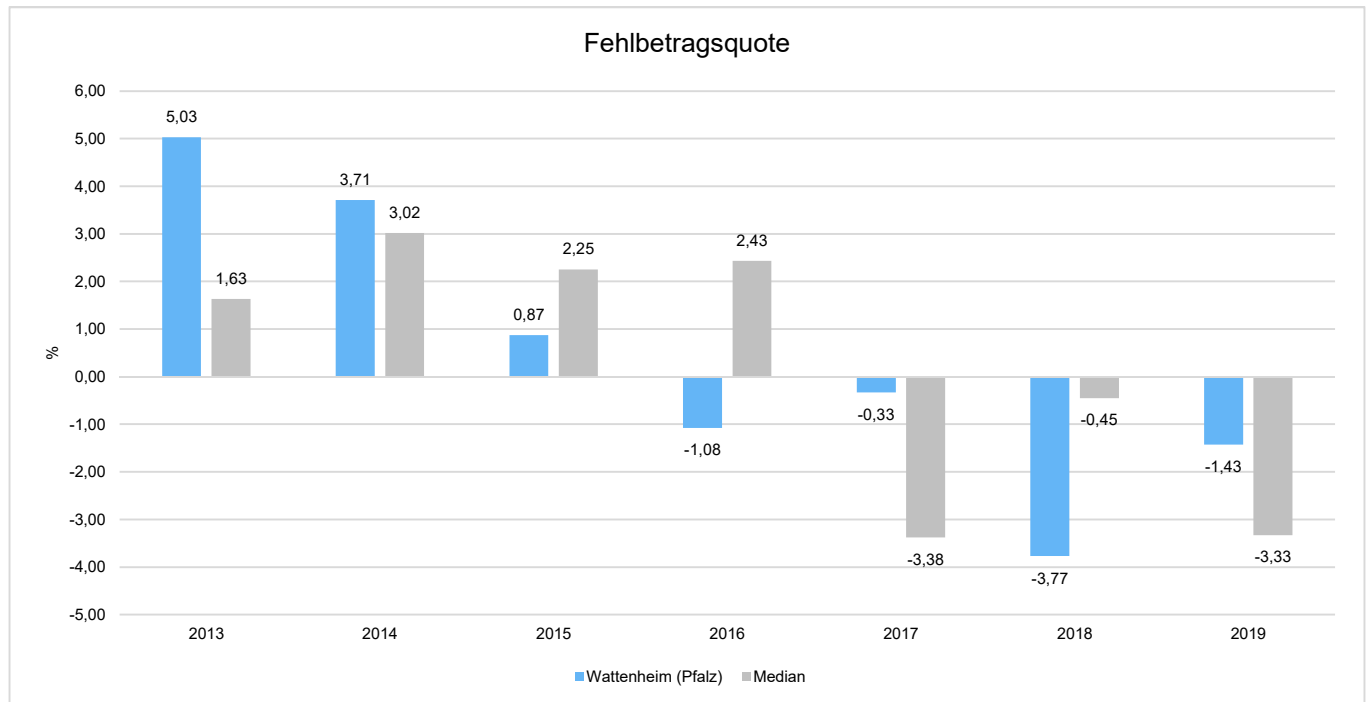
## Jahresabschluss Wattenheim (Pfalz)

### Fehlbetragsquote

Die Fehlbetragsquote gibt an, welcher Anteil des Eigenkapitals (ohne Jahresüberschuss/-fehlbetrag) im betreffenden Jahr aufgrund des Fehlbetrags aufgebraucht worden ist. Die Fehlbetragsquote soll möglichst niedrig sein.

Bei einer negativen Fehlbetragsquote wird im Haushalt ein Überschuss erwirtschaftet.

Es handelt sich um eine Bilanzkennzahl, die nur vergangenheitsorientiert abgebildet werden kann.



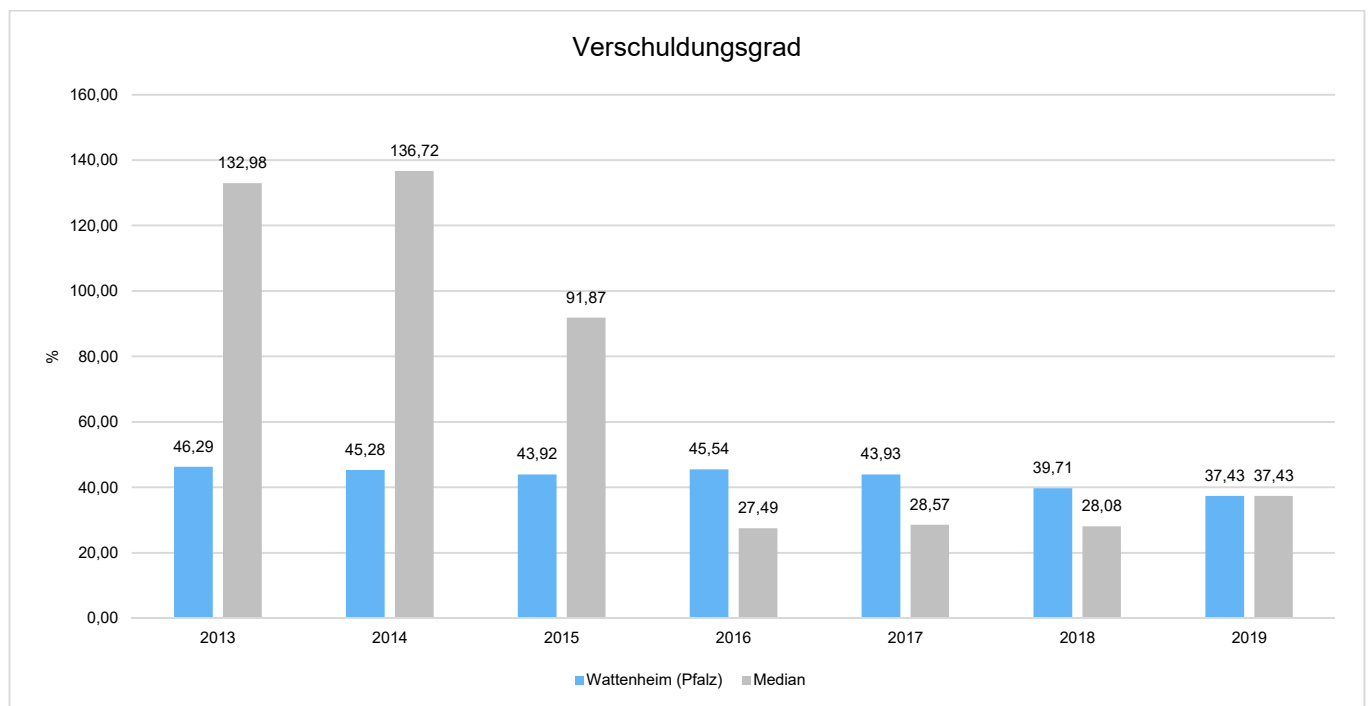


### 6.4.2.3 Kennzahlen zur Finanzstruktur und Verschuldung

#### Verschuldungsgrad

Der Verschuldungsgrad zeigt den prozentualen Anteil der Verbindlichkeiten am Eigenkapital an. Die Kennzahl bildet also das Verhältnis von Verbindlichkeiten zum Eigenkapital ab. Je größer der Verschuldungsgrad, desto höher ist die Gefahr, dass es durch Fehlbeträge zu einem vollständigen Verlust des Eigenkapitals kommt.

Es handelt sich um eine Bilanzkennzahl, die nur vergangenheitsorientiert abgebildet werden kann.



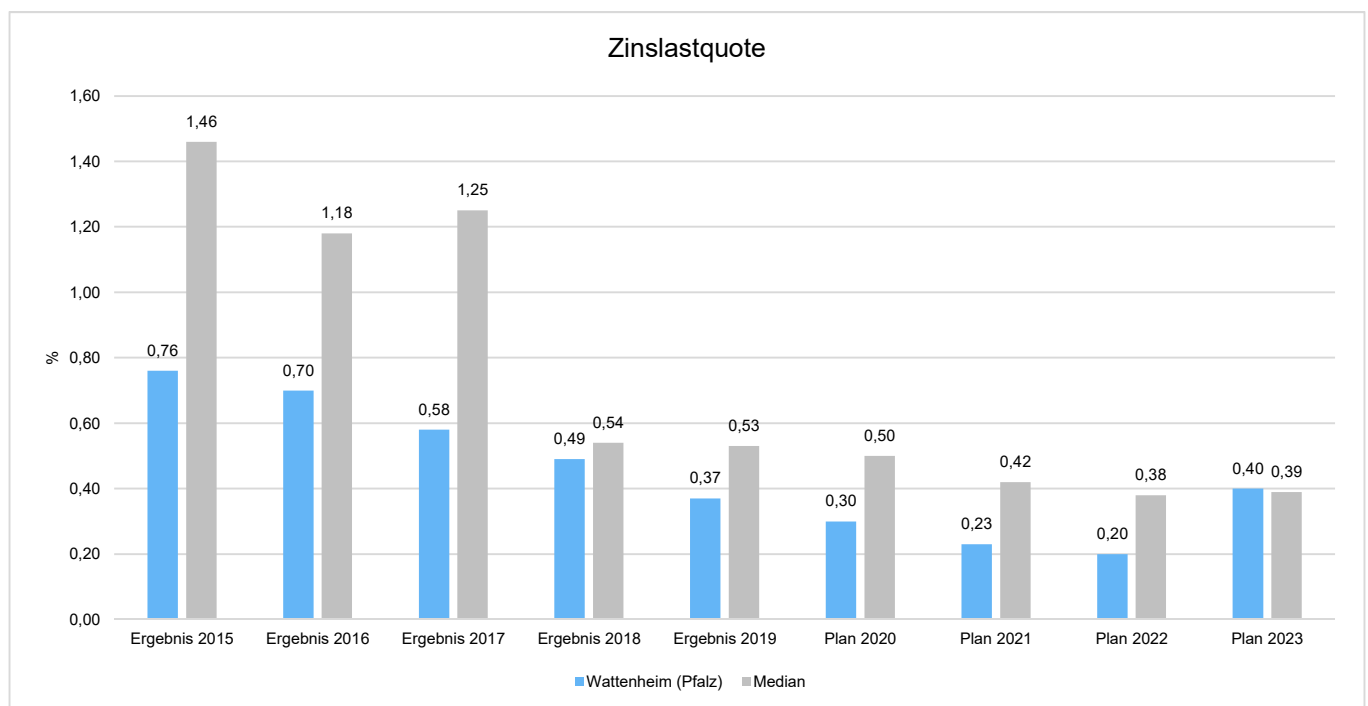




## Zinslastquote

Die Kennzahl setzt die Finanzaufwendungen (Zinsen und sonstige Finanzaufwendungen) ins Verhältnis zu den ordentlichen Aufwendungen.

Die Zinslastquote zeigt, welche Belastung aus Finanzaufwendungen (E18) zusätzlich zu den laufenden Aufwendungen aus Verwaltungstätigkeit (E15 und E18) besteht. Damit gibt sie Hinweise auf das Ausmaß der anteiligen Belastung der Kommune durch in der Haushalts- bzw. Rechnungsperiode oder in Vorjahren aufgenommene Kassenkredite und Investitionskredite. Eine hohe Quote ist ein Indiz für eingeschränkte Handlungsmöglichkeiten der Kommune.





## 6.5 Gliederung der Teilhaushalte

Der Jahresabschluss der Ortsgemeinde Wattenheim (Pfalz) gliedert sich in folgende Teilhaushalte:

### Ergebnisse der Teilhaushalte

		2019
	Jahresergebnis	Finanzergebnis
01 - Allgemeiner Haushalt	-354.153,65	-375.072,46
02 - Zentrale Finanzwirtschaft	454.468,84	411.723,89



## 6.6 Prognosebericht - Risiken und Chancen

Nach § 49 GemHVO ist im Lagebericht auch auf die Chancen und Risiken der künftigen Entwicklung der Kommune einzugehen. Angesprochen werden im Folgenden:

- Entwicklung von Jahresergebnis und Eigenkapital
- Entwicklung der Verschuldung
- Bevölkerungsentwicklung, Altersstrukturen
- Entwicklung von Wirtschaft und Arbeitsmarkt

### 6.6.1 Entwicklung von Jahresergebnis und Eigenkapital

Ausgehend von den Jahresergebnissen lassen sich Prognosen zur voraussichtlichen Entwicklung des bilanziellen Eigenkapitals ableiten.

Grundsätzlich gilt: Überschüsse stärken das Eigenkapital und Fehlbeträge gehen zu Lasten des Eigenkapitals.

Nachfolgend wird die Entwicklung des bilanziellen Eigenkapitals in den zurückliegenden Jahren dargestellt. Ausgehend von den Jahresergebnissen der Haushaltsplanung im Zeitraum der mittelfristigen Finanzplanung lassen sich Prognosen zur weiteren Entwicklung des Eigenkapitals anstellen.

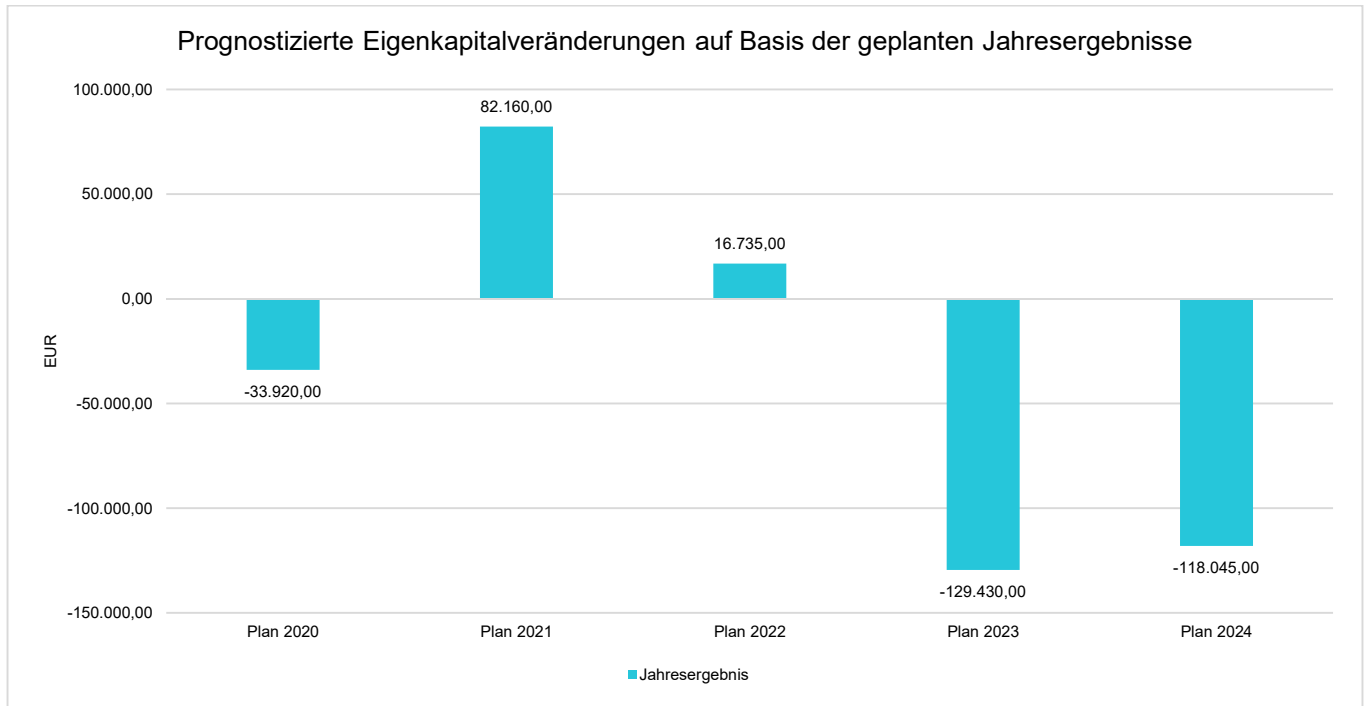


### Jahresergebnisse verändern das Eigenkapital



## Jahresabschluss Wattenheim (Pfalz)

Die folgende Aufstellung zeigt die nach jetzigem Kenntnisstand geplanten zukünftigen Jahresergebnisse. Aus ihnen lässt sich ableiten, in welcher Höhe sich in etwa das bilanzielle Eigenkapital pro Jahr (nicht kumulativ) verändern wird.



### 6.6.2 Entwicklung der Verschuldung

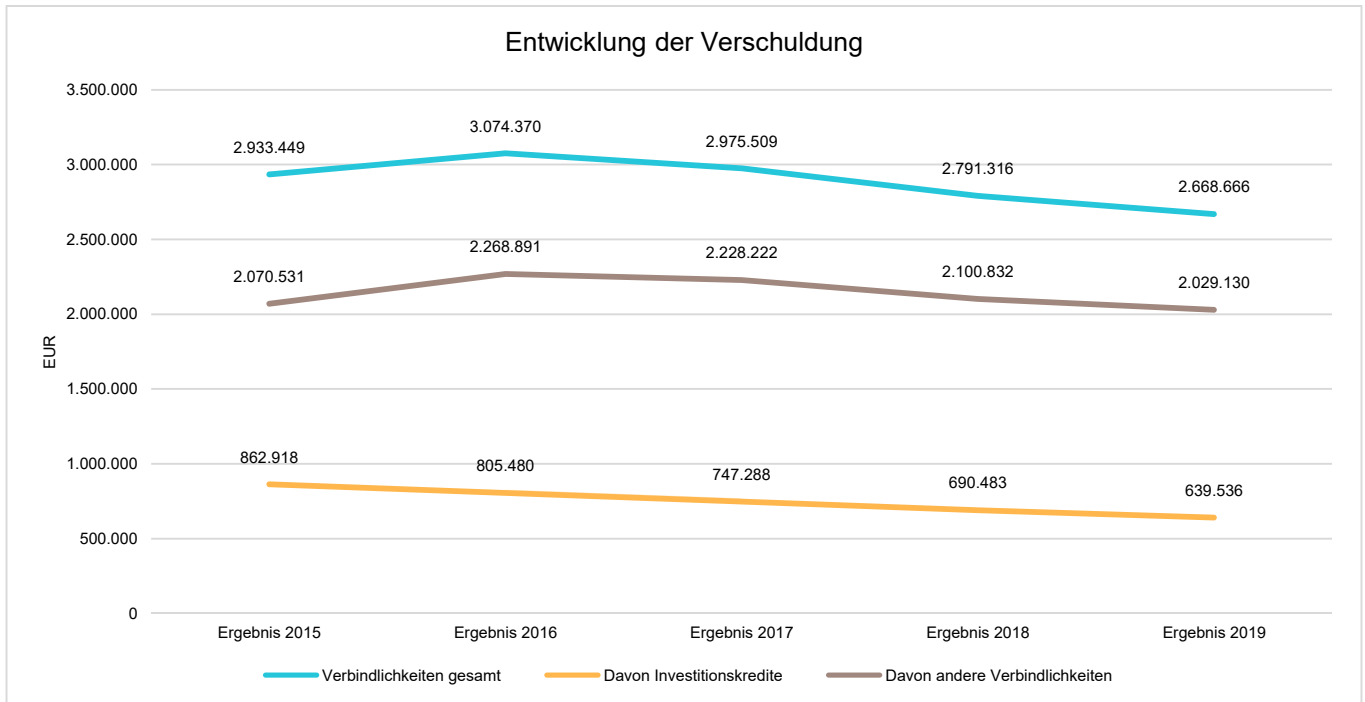
Das Jahresergebnis hat ebenso Auswirkungen auf die Verschuldung. Dargestellt wird die Entwicklung der Verschuldung in den zurückliegenden Perioden, wobei insbesondere nach langfristig finanzierten Investitionskrediten und kurzfristigen Liquiditätskrediten unterschieden wird.

#### Entwicklung der Verbindlichkeiten (in Tausend EUR)

	Ergebnis 2015	Ergebnis 2016	Ergebnis 2017	Ergebnis 2018	Ergebnis 2019
Verbindlichkeiten gesamt	2.933	3.074	2.976	2.791	2.669
Davon Investitionskredite	863	805	747	690	640
Davon andere Verbindlichkeiten	2.071	2.269	2.228	2.101	2.029

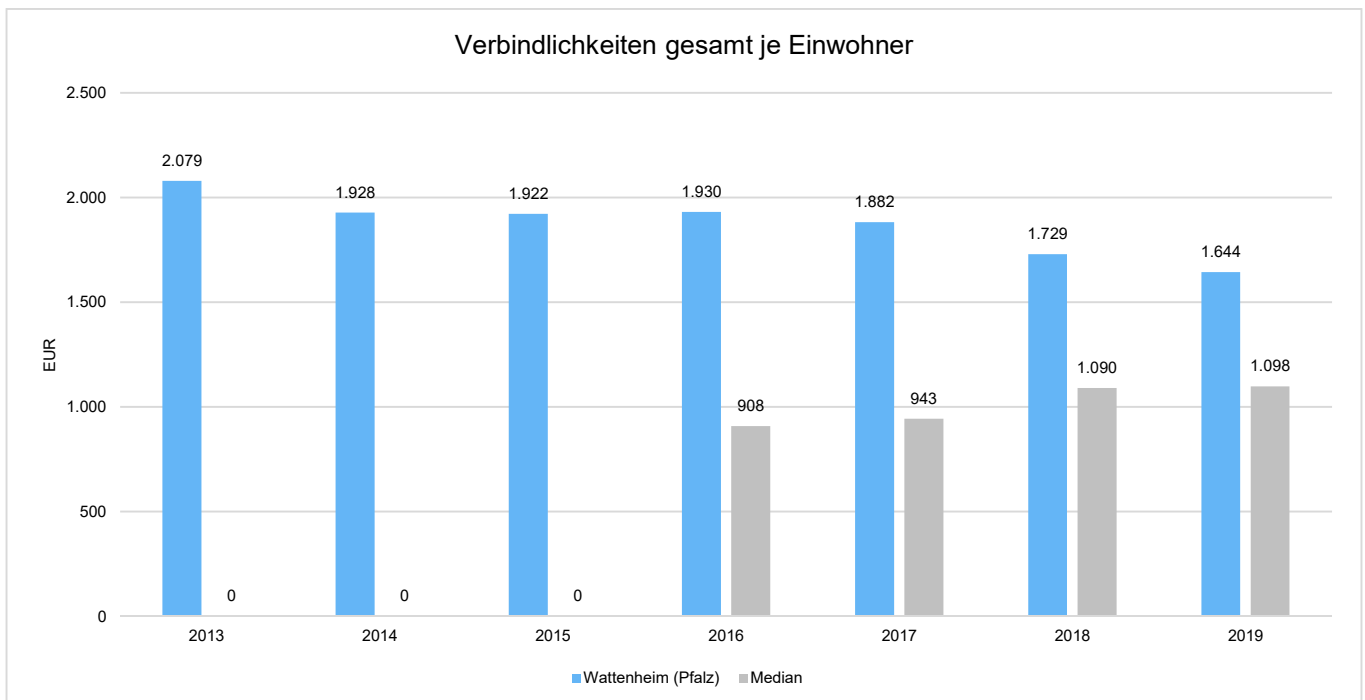


## Jahresabschluss Wattenheim (Pfalz)



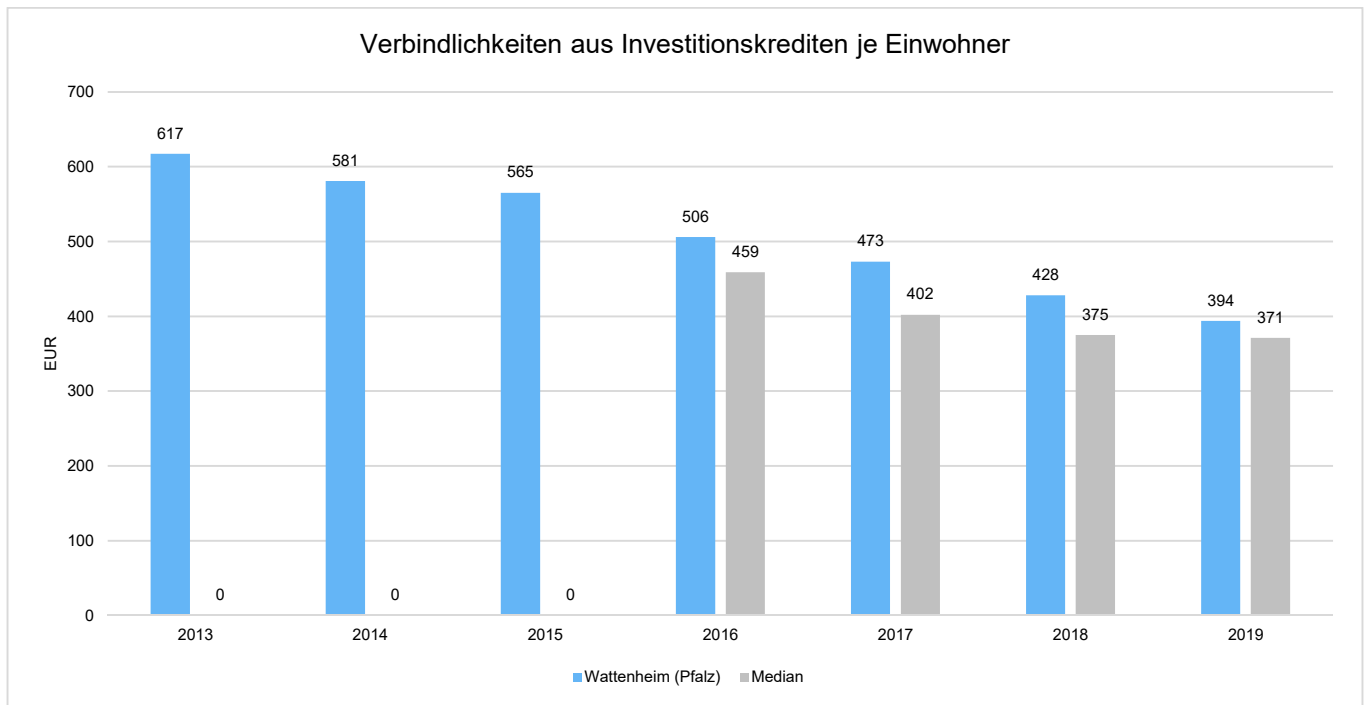
### Verschuldung je Einwohner

Um die örtliche Situation besser einschätzen zu können, bietet sich die einwohnerbezogene Betrachtung an. Dargestellt werden die Verbindlichkeiten insgesamt sowie die darin enthaltenen Investitions- und Liquiditätskredite bezogen auf einen Einwohner.





### Verbindlichkeiten aus Investitionskrediten je Einwohner



### 6.6.3 Bevölkerungsentwicklung, Altersstruktur

Die Einschätzung der weiteren Bevölkerungsentwicklung ist Grundlage für jede Art von strategischer Planung in Kommunalverwaltungen. Bedingt durch den allgemeinen demografischen Trend haben die meisten deutschen Kommunen einen Bevölkerungsrückgang sowie eine zunehmend alternde Bevölkerung zu verzeichnen. Dies erfordert für die Zukunft eine Anpassung der kommunalen Angebote für Kinder und Jugendliche sowie Senioren.

Die Entwicklung der Bevölkerung nach Anzahl und Altersaufbau ist nur bedingt kommunal beeinflussbar. Der gesamtgesellschaftliche Trend zu einer schrumpfenden und immer älter werdenden Gesamtbevölkerung ist heute unumkehrbar, wobei die örtlichen Ausprägungen durchaus stark variieren können.

Die Anzahl derer, die durch Erwerbseinkommen Sozialversicherungsbeiträge und Steuern erwirtschaften, wird langfristig schrumpfen; der Anteil derer, die auf staatliche Transferleistungen (z.B. Grundsicherung im Alter) angewiesen sind, wird steigen. Dies wird unweigerlich zu einer weiteren Belastung der staatlichen und kommunalen Finanzsysteme führen.

Die zentrale Frage der örtlichen Politik ist daher nicht, ob der Prozess aufgehalten werden kann. Vielmehr geht es um den hierdurch entstehenden Anpassungs- und Gestaltungsbedarf, d.h. wann und in welchem Maße eine quantitative und inhaltliche Neuausrichtung der kommunalen Dienstleistungspalette erfolgen muss.

Der Bericht soll eine Orientierung darüber ermöglichen, wie die örtliche Situation mit Blick auf folgende Kriterien einzuschätzen ist:

- Bevölkerungsentwicklung im Zeitverlauf
- Veränderungen bei einzelnen Altersgruppen (Zielgruppen)



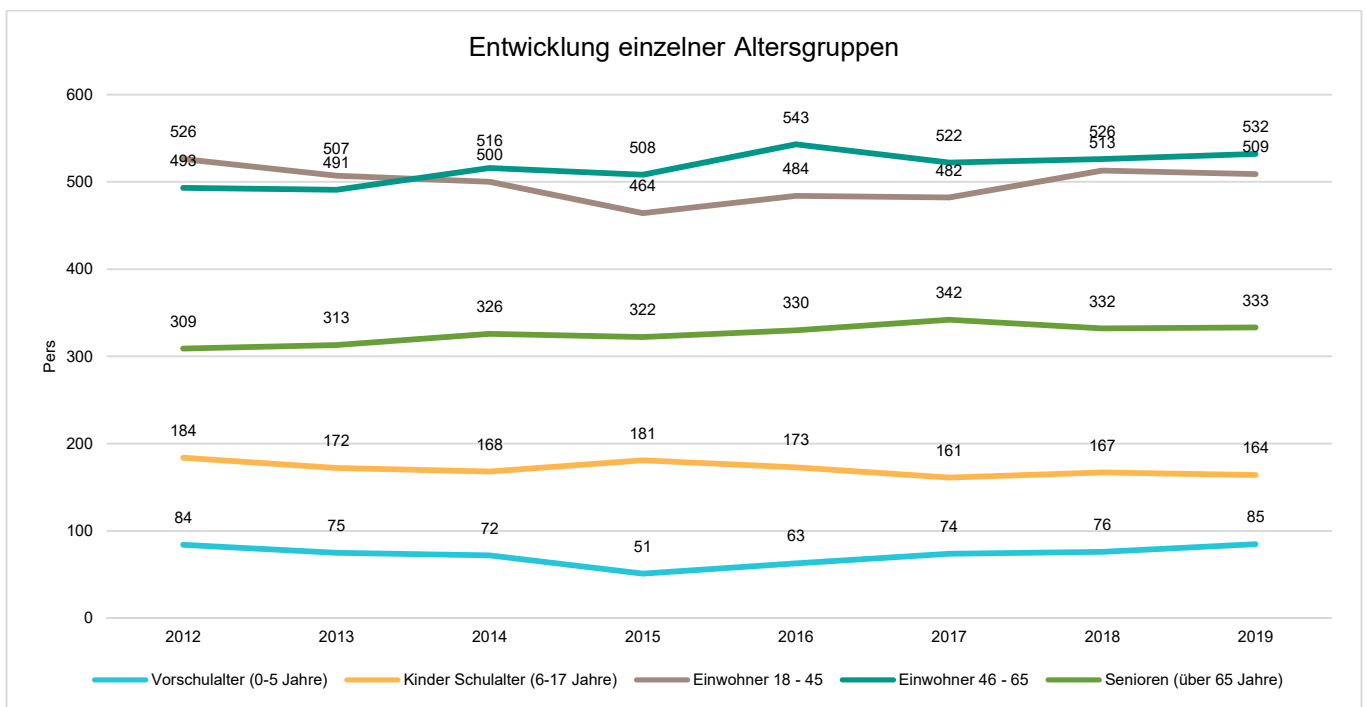
## Jahresabschluss Wattenheim (Pfalz)

### Einwohnerentwicklung gesamt und nach Altersgruppen

Die Entwicklung der Einwohnerzahl sowie der einzelnen Altersgruppen stellt sich wie folgt dar:

#### Einwohnerentwicklung

	Ergebnis 2015	Ergebnis 2016	Ergebnis 2017	Ergebnis 2018	Ergebnis 2019
Einwohner zum 31.12.	1.526	1.593	1.581	1.614	1.623
Senioren	322	330	342	332	333
Einwohner 46 - 65	508	543	522	526	532
Einwohner 18 - 45	464	484	482	513	509
Kinder und Jugendliche 11 - 17	112	107	93	100	101
Kinder 7 - 10	56	54	57	52	55
Kinder 3 - 6	46	42	50	46	45
Kinder 0 - 2	18	33	35	45	48



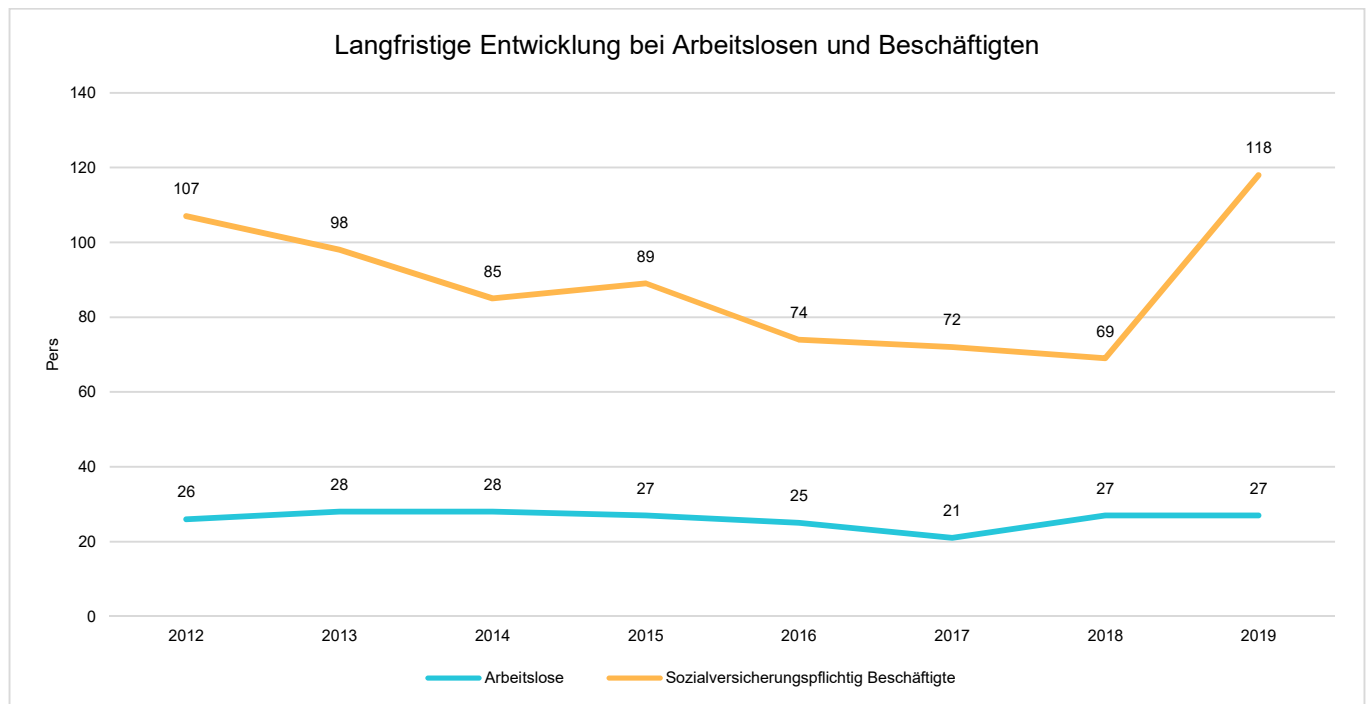


### 6.6.4 Wirtschaft und Arbeitsmarkt

Neben der Bevölkerungsentwicklung im Allgemeinen sind auch die Entwicklungen am örtlichen Arbeitsmarkt von Bedeutung für den kommunalen Haushalt (Gewerbsteuer u. a.). Neben den Arbeitslosenzahlen werden auch die Zahlen zu den sozialversicherungspflichtig Beschäftigten als Indikatoren herangezogen.

#### Entwicklung der Arbeitslosen- und Beschäftigtenzahlen

	Ergebnis 2015	Ergebnis 2016	Ergebnis 2017	Ergebnis 2018	Ergebnis 2019
Arbeitslose zum 30.12.	27	25	21	27	27
davon unter 25 Jahre (Jugendarbeitslosigkeit)	5	3	0	4	0
davon über 55 Jahre (Arbeitslosigkeit Älterer)	9	8	7	8	10
Sozialversicherungspflichtig Beschäftigte am Arbeitsort	89	74	72	69	118

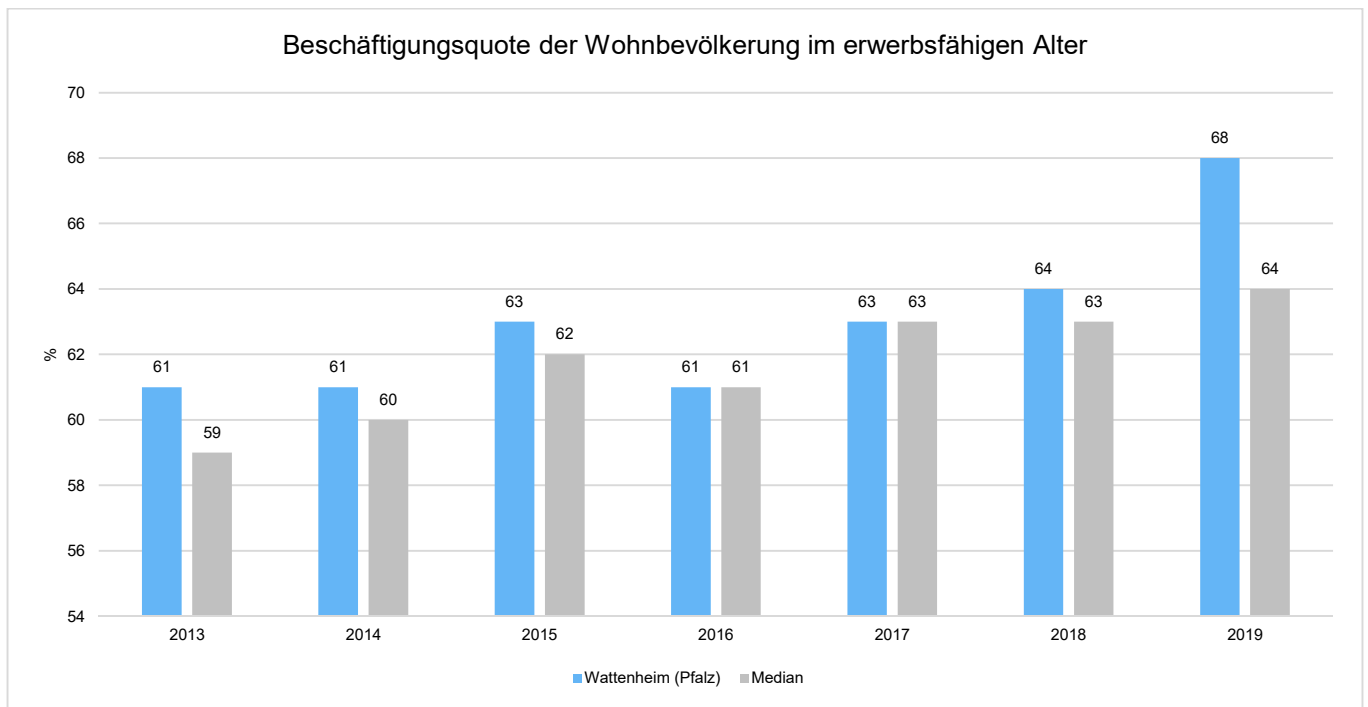






### Beschäftigungsquote der örtlichen Bevölkerung im erwerbsfähigen Alter

Zur abschließenden Beurteilung der Entwicklung des Arbeitsmarktes wird noch dargestellt, wieviel Prozent der örtlichen Wohnbevölkerung im erwerbsfähigen Alter von 18 - 65 Jahren einer sozialversicherungspflichtigen Beschäftigung nachgehen. Hier fließen sowohl die vor Ort tätigen Beschäftigten als auch die Auspendler ein, die an einem anderen Ort beschäftigt sind.





## Jahresabschluss Wattenheim (Pfalz)

### Konten mit Abweichungen von mehr als 2.500 Euro

Konto	Plan	Ergebnis	Abweichung
402100 - Gemeindeanteil an der Einkommensteuer	900.000,00	927.375,23	27.375,23 ↗
405210 - Ausgleichsleistungen vom Land - Familienleistungsausgleich gemäß § 21 LFAG	87.800,00	91.140,86	3.340,86 ↗
414431 - Zuweisungen und Zuschüsse für laufende Zwecke vom Gemeinden und Gemeindeverbänden (Personalkostenzuschüsse)	355.000,00	364.791,88	9.791,88 ↗
414432 - Zuweisungen und Zuschüsse für laufende Zwecke von Gemeinden und Gemeindeverbänden (Elternbeiträge)	50.000,00	42.524,58	-7.475,42 ↘
441901 - Anteil Verkaufserlöse von FZV (Produktion/Verkauf)	144.350,00	127.115,74	-17.234,26 ↘
442430 - Kostenerstattungen und Kostenumlagen von Gemeinden und Gemeindeverbänden	26.000,00	13.440,31	-12.559,69 ↘
442480 - Kostenerstattungen und Kostenumlagen von sonstigen öffentlichen Sonderrechnungen	--	13.796,61	13.796,61 ↗
466121 - Entnahme aus dem Sonderposten für Belastungen aus dem kommunalen Finanzausgleich (nicht zahlungswirksam)	--	19.431,00	19.431,00 ↗
466143 - Erträge aus der Auflösung von Rückstellungen für Resturlaub	0,00	4.963,39	4.963,39 ↗
481200 - Ertrag aus internen Leistungsbeziehungen	36.300,00	31.929,74	-4.370,26 ↘
501100 - Bürgermeister (ehrenamtlich)	-18.900,00	-16.103,00	2.797,00 ↗
517102 - Zuführung zu Ehrensoldrückstellungen für Versorgungsempfänger	--	-2.845,00	-2.845,00 ↘
522120 - Aufwendungen für Reinigung und Abfallbeseitigung	-7.000,00	-4.301,60	2.698,40 ↗
523110 - Unterhaltung der Grundstücke, Außenanlagen, Gebäude und Gebäudeeinrichtungen - Grundstücke	-31.000,00	-16.009,31	14.990,69 ↗
523381 - Unterhaltung des Infrastrukturvermögens - Unterhaltung der Straßen, Gehwege usw.	-30.000,00	-15.006,84	14.993,16 ↗
525430 - Kostenerstattungen an Gemeinden und Gemeindeverbände	-26.400,00	-29.948,78	-3.548,78 ↘
525480 - Kostenerstattungen an sonstige öffentliche Sonderrechnungen	-35.000,00	-40.489,00	-5.489,00 ↘
529310 - Anteil Betriebsaufwand von FZV (Produktion/Verkauf)	-100.500,00	-97.282,78	3.217,22 ↗
538500 - Abschreibungen auf Betriebs- und Geschäftsausstattung	-11.100,00	-14.114,60	-3.014,60 ↘
541440 - Zuweisungen und Zuschüsse an Zweckverbände	-38.000,00	-48.246,15	-10.246,15 ↘
541441 - Zuweisungen und Zuschüsse an Zweckverbände (für Finanzierung Rückstellungen)	--	-12.464,69	-12.464,69 ↘
541480 - Zuweisungen und Zuschüsse an den öffentlichen Bereich - an sonstige öffentliche Sonderrechnungen	--	-35.744,17	-35.744,17 ↘
544240 - Sonderumlage für Schulen und Schulturnhallen	-101.400,00	-97.739,00	3.661,00 ↗
544400 - Umlage an die AöR Freibäder Altleiningen und Hettenleidelheim	-37.000,00	0,00	37.000,00 ↗
562530 - Sachverständigen-, Gerichts- und ähnliche Aufwendungen - Gerichts-, Anwalts-, Notar-, Gerichtsvollzieherkosten usw.	-5.000,00	-621,30	4.378,70 ↗
562550 - Sachverständigen-, Gerichts- und ähnliche Aufwendungen - Aufwendungen für Flächennutzungsplan und Bebauungspläne	-5.000,00	--	5.000,00 ↗
581200 - Aufwand aus internen Leistungsbeziehungen	-36.300,00	-31.929,74	4.370,26 ↗
785210 - Auszahlungen für bebaute Grundstücke und grundstücksgleiche Rechte, Erwerb von Grund und Boden.	-20.000,00	--	20.000,00 ↗
785330 - Auszahlung für Infrastrukturvermögen, einschließlich Grundstücke und grundstücksgleiche Rechte, Auszahlungen für Baumaßnahmen.	-60.000,00	-49.995,18	10.004,82 ↗
785930 - Auszahlungen für Anlagen im Bau und für geleistete Anzahlungen, Auszahlungen für Baumaßnahmen	-20.000,00	-176,60	19.823,40 ↗

## **III.4 Forderungsübersicht**

gemäß § 51 GemHVO



**Forderungsübersicht 2019**

Muster 20 (zu § 51 GemHVO)

<b>Nr.</b>	<b>Bezeichnung</b>	<b>31.12.2019</b>	<b>31.12.2018</b>
1	Forderungen und sonstige Vermögensgegenstände	266.056,69	328.488,61
1.1	Öffentlich-rechtliche Forderungen, Forderungen aus Transferleistungen	95.009,86	127.451,66
	151590   ör Gebührenforderungen gegen den sonstigen privaten Bereich	2.905,00	2.257,50
	153420   Steuerforderungen gegen das Land	24.009,44	3.222,70
	153510   Steuerforderungen gegen private Unternehmen	740,23	510,00
	153590   Steuerforderungen gegen den sonstigen privaten Bereich	1.825,73	5.167,15
	154430   Forderungen aus Transferleistungen gegen Gemeinden und Gemeindeverbände	61.173,59	105.313,31
	154490   Forderungen aus Transferleistungen gegen den sonstigen öffentlichen Bereich		604,20
	154510   Forderungen aus Transferleistungen gegen private Unternehmen		20,98
	155430   Sonstige öffentlich-rechtliche Forderungen gegen Gemeinden und Gemeindeverbände		4.311,56
	155510   Sonstige öffentlich-rechtliche Forderungen gegen private Unternehmen	2.625,37	5.284,07
	155590   Sonstige öffentlich-rechtliche Forderungen gegen den sonstigen privaten Bereich	1.730,50	760,19
1.2	Privatrechtliche Forderungen aus Lieferungen und Leistungen	2.385,73	6.388,25
	165100   Forderungen aus Lieferungen und Leistungen gegen private Unternehmen	1.174,58	1.903,16
	165590   Forderungen aus Lieferungen und Leistungen gegen privaten Bereich (Erstattung)	178,15	
	165900   Forderungen aus Lieferungen und Leistungen gegen den sonstigen privaten Bereich	1.033,00	4.527,13
	211002   Pauschalwertberichtigung zu Bilanzkennziffer 2.2.2		- 42,04
1.3	Forderungen gegen verbundene Unternehmen		
1.4	Forderungen gegen Unternehmen, mit denen ein Beteiligungsverhältnis besteht		
1.5	Forderungen gegen Sondervermögen, Zweckverbände, Anstalten des öffentlichen Rechts, rechtsfähige kommunale Stiftungen	22.128,53	2.091,94
	163100   Forderungen aus Lieferungen und Leistungen gegen Eigenbetriebe	22.128,53	2.091,94
1.6	Forderungen gegen den sonstigen öffentlichen Bereich	146.532,57	192.556,76
	164200   Forderungen aus Lieferungen und Leistungen gegen das Land	87,91	
	164300   Forderungen aus Lieferungen u. Leistungen gegen Gemeinden und Gemeindeverbände	13.467,91	
	164400   Forderungen aus Lieferungen und Leistungen gegen Zweckverbände	127.115,74	187.386,00
	164800   Forderungen aus Lieferungen und Leistungen gegen sonstige öffentliche Sonderrechnungen	5.861,01	481,00
	164900   Forderungen aus Lieferungen und Leistungen gegen den sonstigen öffentlichen Bereich		4.689,76
1.7	sonstige Vermögensgegenstände		



## **III.5 Verbindlichkeitenübersicht**

gemäß § 52 GemHVO





## Verbindlichkeitenübersicht 2019

Nr.	Bezeichnung	Verbindlichkeiten zum 31.12.2019 mit einer Restlaufzeit			Stand 31.12.2019	Stand 31.12.2018
		bis zu einem Jahr	von über einem bis zu fünf Jahren	von mehr als fünf Jahren		
<b>1</b>	<b>Verbindlichkeiten</b>	<b>1.928.742,27</b>	<b>193.391,21</b>	<b>546.532,10</b>	<b>2.668.665,58</b>	<b>2.791.315,83</b>
<b>1.1</b>	<b>Anleihen</b>	<b>0,00</b>	<b>0,00</b>	<b>0,00</b>	<b>0,00</b>	<b>0,00</b>
<b>1.2</b>	<b>Verbindlichkeiten aus Kreditaufnahmen</b>	<b>135.803,14</b>	<b>187.135,10</b>	<b>316.597,66</b>	<b>639.535,90</b>	<b>690.483,44</b>
1.2.1	<b>Verbindlichkeiten aus Kreditaufnahmen für Investitionen</b>	135.803,14	187.135,10	316.597,66	639.535,90	690.483,44
	315131 von Banken - Euro-Währung (fester Zins) - Laufzeit 5 Jahre und mehr	22.549,04	91.979,10	166.808,52	281.336,66	303.710,88
	315231 von Sparkassen - Euro-Währung (fester Zins) - Laufzeit 5 Jahre und mehr	103.366,10	68.000,00	149.789,14	321.155,24	339.840,56
	315931 vom sonstigen inländischen Geldmarkt - Euro-Währung (fester Zins) - Laufzeit 5 Jahre und mehr	9.888,00	27.156,00	0,00	37.044,00	46.932,00
<b>1.2.2</b>	<b>Verbindlichkeiten aus Kreditaufnahmen zur Liquiditätssicherung</b>	<b>0,00</b>	<b>0,00</b>	<b>0,00</b>	<b>0,00</b>	<b>0,00</b>
<b>1.3</b>	<b>Verbindlichkeiten aus Vorgängen, die Kreditaufnahmen wirtschaftlich gleichkommen</b>	<b>0,00</b>	<b>0,00</b>	<b>0,00</b>	<b>0,00</b>	<b>0,00</b>
<b>1.4</b>	<b>Erhaltene Anzahlungen auf Bestellungen</b>	<b>0,00</b>	<b>0,00</b>	<b>0,00</b>	<b>0,00</b>	<b>0,00</b>
<b>1.5</b>	<b>Verbindlichkeiten aus Lieferungen und Leistungen</b>	<b>10.678,47</b>	<b>0,00</b>	<b>0,00</b>	<b>10.678,47</b>	<b>24.558,97</b>
	355100 Verbindlichkeiten aus Lieferungen und Leistungen gegenüber privaten Unternehmen	10.108,36	0,00	0,00	10.108,36	16.454,57
	355190 Sonstige Verbindlichkeiten aus Lieferungen und Leistungen gegenüber privaten Unternehmen	93,36	0,00	0,00	93,36	97,43
	355900 Verbindlichkeiten aus Lieferungen und Leistungen gegenüber dem sonstigen privaten Bereich	454,52	0,00	0,00	454,52	7.978,81
	355990 Sonstige Verbindlichkeiten aus Lieferungen und Leistungen gegenüber dem sonstigen privaten Bereich	22,23	0,00	0,00	22,23	28,16
<b>1.6</b>	<b>Verbindlichkeiten aus Transferleistungen</b>	<b>0,00</b>	<b>0,00</b>	<b>0,00</b>	<b>0,00</b>	<b>0,00</b>
<b>1.7</b>	<b>Verbindlichkeiten gegenüber verbundenen Unternehmen</b>	<b>0,00</b>	<b>0,00</b>	<b>0,00</b>	<b>0,00</b>	<b>0,00</b>
<b>1.8</b>	<b>Verbindlichkeiten gegenüber Unternehmen, mit denen ein Beteiligungsverhältnis besteht</b>	<b>0,00</b>	<b>0,00</b>	<b>0,00</b>	<b>0,00</b>	<b>0,00</b>
<b>1.9</b>	<b>Verbindlichkeiten gegenüber Sondervermögen, Zweckverbänden, Anstalten des öffentlichen</b>	<b>80,19</b>	<b>0,00</b>	<b>0,00</b>	<b>80,19</b>	<b>1.835,29</b>
	353100 Verbindlichkeiten aus Lieferungen und Leistungen gegenüber Eigenbetrieben	80,19	0,00	0,00	80,19	1.835,29
<b>1.10</b>	<b>Verbindlichkeiten gegenüber dem sonstigen öffentlichen Bereich</b>	<b>1.780.208,47</b>	<b>6.256,11</b>	<b>229.934,44</b>	<b>2.016.399,02</b>	<b>2.073.223,13</b>
	354200 Verbindlichkeiten aus Lieferungen und Leistungen gegenüber dem Land	87,91	0,00	0,00	87,91	0,00
	354300 Verbindlichkeiten aus Lieferungen und Leistungen gegenüber Gemeinden und Gemeindeverbänden	30.440,79	0,00	0,00	30.440,79	26.163,20
	354400 Verbindlichkeiten aus Lieferungen und Leistungen gegenüber Zweckverbänden	97.282,78	0,00	0,00	97.282,78	146.820,17
	354600 Verbindlichkeiten aus Lieferungen und Leistungen gegenüber Sparkassen	0,00	0,00	0,00	0,00	7.348,61
	354800 Verbindlichkeiten aus Lieferungen und Leistungen gegenüber sonstigen öffentlichen	873,07	0,00	0,00	873,07	7.032,42
	354900 Verbindlichkeiten aus Lieferungen und Leistungen gegenüber dem sonstigen öffentlichen Bereich	0,00	0,00	0,00	0,00	3.572,75
	364200 Verbindlichkeiten aus Transferleistungen gegenüber dem Land	851,51	0,00	0,00	851,51	1.220,42
	364300 Verbindlichkeiten aus Transferleistungen gegenüber Gemeinden und Gemeindeverbänden	13.268,00	0,00	0,00	13.268,00	42.723,00
	364400 Verbindlichkeiten aus Transferleistungen gegenüber Zweckverbänden	0,00	6.256,11	0,00	6.256,11	1.266,71
	374310 Verbindlichkeiten gegenüber der Verbandsgemeinde - laufendes Verrechnungskonto	1.637.404,41	0,00	0,00	1.637.404,41	1.619.606,10
	374412 Sonstige Verbindlichkeiten gegenüber Zweckverbänden	0,00	0,00	229.934,44	229.934,44	217.469,75
<b>1.11</b>	<b>Sonstige Verbindlichkeiten</b>	<b>1.972,00</b>	<b>0,00</b>	<b>0,00</b>	<b>1.972,00</b>	<b>1.215,00</b>
	376200 gegenüber Mitarbeitern	127,00	0,00	0,00	127,00	0,00
	377590 Sonstige Verbindlichkeiten gegenüber Organmitgliedern	1.845,00	0,00	0,00	1.845,00	1.215,00



## **III.2 Beteiligungsbericht**

gemäß § 90 Abs.2 GemO



# KEEP – Kommunale Eisenberger Energiepartner GmbH

<b>Rechtsform:</b>	<b>Gesellschaft mit beschränkter Haftung</b>
<b>Sitz:</b>	<b>Eisenberg/Pfalz</b>
<b>Gründung:</b>	<b>Gründung durch Gesellschaftsvertrag vom 28.07.2015, zuletzt geändert durch Beschluss vom 10.8.2019 Handelsregistereintragung unter B 31915 am 10.9.2015</b>
<b>Wirtschaftsjahr:</b>	<b>Kalenderjahr</b>
<b>Stammkapital:</b>	<b>1.052.159,00 Euro</b>

## Gegenstand des Unternehmens

Gegenstand des Unternehmens ist die Energieversorgung, insbesondere die Erzeugung, der Bezug, der Handel, der Transport sowie die Verteilung von Strom, Gas und Wärme sowie der Betrieb des von der Verbandsgemeinde Eisenberg eingebrachten Freibades und die Durchführung sonstiger der Ver- und Entsorgung dienender Aufgaben.

Die Gesellschaft ist zu allen Maßnahmen und Geschäften berechtigt, durch die der Gesellschaftszweck unmittelbar und mittelbar gefördert werden kann. Sie kann sich zur Erfüllung ihrer Aufgaben anderer Unternehmen bedienen, sich an ihnen beteiligen oder solche Unternehmen sowie Hilfs- und Nebenbetrieb errichten, erwerben und pachten sowie Interessengemeinschaften eingehen.

## Beteiligungsverhältnis

Am Stammkapital sind beteiligt:

Verbandsgemeinde Eisenberg	618.000,00 €	=	58,7 v. H.
Ortsgemeinde Hettenleidelheim	184.159,00 €	=	17,5 v. H.
Ortsgemeinde Ramsen	88.000,00 €	=	8,4 v. H.
<b>Ortsgemeinde Wattenheim</b>	<b>84.000,00 €</b>	<b>=</b>	<b>8,0 v. H.</b>
Ortsgemeinde Obrigheim	78.000,00 €	=	7,4 v. H.

## Besetzung der Organe am 31.12.2019

Organe der KEEP sind der Aufsichtsrat, die Geschäftsführung und die Gesellschafterversammlung.

Geschäftsführung:	Stefan Lorentz Helmut Zurowski	Kaufmännisch Geschäftsführung Technische Geschäftsführung
Aufsichtsrat	Bernd Frey Christian Frey Uwe Kistner Jürgen Rödel Wolfgang Steitz Steffen Blaga Norbert Schwab Ernst Albert Kraft Regina Imblan Achim Mielisch Axel Jurkat	Vorsitzender des Aufsichtsrates Verbandsgemeinde Eisenberg Verbandsgemeinde Eisenberg Ortsgemeinde Ramsen Ortsgemeinde Ramsen Ortsgemeinde Hettenleidelheim Ortsgemeinde Hettenleidelheim Ortsgemeinde Wattenheim Ortsgemeinde Wattenheim Ortsgemeinde Obrigheim Ortsgemeinde Obrigheim
Gesellschaftsversammlung	Bernd Frey Arnold Ruster Steffen Blaga Carsten Brauer Stefan Muth	Gesellschaftern VG-Eisenberg Gesellschafter OG Ramsen Gesellschafter OG Hettenleidelheim Gesellschafter OG Wattenheim Gesellschafter OG Obrigheim

## Grundzüge des Geschäftsverlaufs - Bilanz

<b>Bilanz</b> (Elektrizitätsversorgung und Bäderbetrieb)	Gesamt		Elektrizitätsversorgung		Gasversorgung	
	2018	2019	2018	2019	2018	2019
<b>A. Anlagevermögen</b>	<b>11.575.544,38 €</b>	<b>11.833.919,50 €</b>	<b>9.286.673,99 €</b>	<b>9.379.810,67 €</b>	<b>2.033.142,34 €</b>	<b>2.092.997,78 €</b>
I. Immaterielle Vermögensgegenstände	342.535,00 €	283.003,00 €	275.111,00 €	196.946,00 €	43.225,00 €	36.218,00 €
II. Sachanlagen	11.207.899,38 €	11.525.806,50 €	8.986.452,99 €	9.157.754,67 €	1.989.917,34 €	2.056.779,78 €
III. Finanzanlagen	25.110,00 €	25.110,00 €	25.110,00 €	25.110,00 €	0,00 €	0,00 €
<b>B. Umlaufvermögen</b>	<b>6.474.320,95 €</b>	<b>6.513.292,63 €</b>	<b>5.829.062,40 €</b>	<b>6.280.756,82 €</b>	<b>702.437,60 €</b>	<b>572.231,20 €</b>
I. Vorräte	240.287,73 €	244.080,85 €	240.287,73 €	244.080,85 €	0,00 €	0,00 €
II. Forderungen und sonstige Vermögensgegenstände	2.382.114,99 €	3.013.339,54 €	1.944.822,12 €	2.981.888,88 €	133.086,67 €	159.036,36 €
III. Kassenbestand, Guthaben bei Kreditinstituten und Schecks	3.851.918,23 €	3.255.872,24 €	3.643.952,55 €	3.054.787,09 €	569.350,93 €	413.194,84 €
<b>C. Rechnungsabgrenzungsposten</b>	<b>85.785,90 €</b>	<b>42.021,06 €</b>	<b>84.602,90 €</b>	<b>41.530,06 €</b>	<b>1.183,00 €</b>	<b>491,00 €</b>
<b>Bilanzsumme</b>	<b>18.135.651,23 €</b>	<b>18.389.233,19 €</b>	<b>15.200.339,29 €</b>	<b>15.702.097,55 €</b>	<b>2.736.762,94 €</b>	<b>2.665.719,98 €</b>
<b>A. Eigenkapital</b>	<b>10.977.240,45 €</b>	<b>11.610.637,77 €</b>	<b>8.220.865,52 €</b>	<b>8.503.301,50 €</b>	<b>2.111.852,28 €</b>	<b>2.099.551,50 €</b>
I. Gezeichnetes Kapital	1.052.159,00 €	1.052.159,00 €	1.000.000,00 €	1.000.000,00 €	52.159,00 €	52.159,00 €
II. Kapitalrücklage	8.992.535,75 €	9.694.894,62 €	6.423.421,25 €	6.687.033,48 €	1.863.922,90 €	1.906.864,06 €
III. Gewinnvortrag/Verlustvortrag	-131.726,39 €	-209.860,18 €	-120.589,41 €	-149.191,23 €	0,00 €	0,00 €
IV. Jahresüberschuss/Jahresfehlbetrag	1.727.226,61 €	961.956,89 €	918.033,68 €	965.459,25 €	195.770,38 €	140.528,44 €
V. Einstellung in die Kapitalrücklage	-662.954,52 €	111.487,44 €				
<b>B. Sonderposten (EEZ)</b>	<b>1.393.233,06 €</b>	<b>1.372.145,06 €</b>	<b>1.261.725,06 €</b>	<b>1.234.707,06 €</b>	<b>131.508,00 €</b>	<b>137.438,00 €</b>
<b>C. Rückstellungen</b>	<b>712.726,80 €</b>	<b>618.905,17 €</b>	<b>461.322,76 €</b>	<b>456.860,17 €</b>	<b>190.444,04 €</b>	<b>97.642,00 €</b>
<b>D. Verbindlichkeiten</b>	<b>5.052.450,92 €</b>	<b>4.787.545,19 €</b>	<b>5.256.425,95 €</b>	<b>5.507.228,82 €</b>	<b>302.958,62 €</b>	<b>331.088,48 €</b>
<b>Bilanzsumme</b>	<b>18.135.651,23 €</b>	<b>18.389.233,19 €</b>	<b>15.200.339,29 €</b>	<b>15.702.097,55 €</b>	<b>2.736.762,94 €</b>	<b>2.665.719,98 €</b>

## Grundzüge des Geschäftsverlaufs - Gewinn- und Verlustrechnung

Gewinn- und Verlustrechnung (Elektrizitätsversorgung und Bäderbetrieb)	Gesamt		Elektrizitätsversorgung		Gasversorgung	
	2018	2019	2018	2019	2018	2019
Umsatzerlöse	14.195.616,56 €	14.293.767,28 €	13.061.165,14 €	13.165.310,57 €	1.212.923,53 €	1.234.266,26 €
Aktiviert Eigenleistungen	99.312,70 €	104.318,78 €	95.848,53 €	101.374,15 €	3.464,17 €	2.944,63 €
Sonstige betriebliche Erträge	101.904,75 €	112.258,47 €	90.187,87 €	100.160,83 €	10.651,92 €	6.371,24 €
<b>Gesamtleistung</b>	<b>14.396.834,01 €</b>	<b>14.510.344,53 €</b>	<b>13.247.201,54 €</b>	<b>13.366.845,55 €</b>	<b>1.227.039,62 €</b>	<b>1.243.582,13 €</b>
<b>Materialaufwand</b>	<b>9.699.363,69 €</b>	<b>9.837.385,99 €</b>	<b>8.753.051,29 €</b>	<b>8.814.638,17 €</b>	<b>718.988,99 €</b>	<b>857.805,58 €</b>
<b>Personalaufwand</b>	<b>1.171.706,61 €</b>	<b>1.160.252,00 €</b>	<b>853.075,45 €</b>	<b>839.115,07 €</b>	<b>9.754,73 €</b>	<b>10.588,50 €</b>
<b>Abschreibungen</b>	<b>803.718,80 €</b>	<b>838.816,63 €</b>	<b>679.218,98 €</b>	<b>706.063,88 €</b>	<b>87.052,01 €</b>	<b>97.990,29 €</b>
<b>Konzessionsabgaben</b>	<b>421.912,00 €</b>	<b>423.863,00 €</b>	<b>421.912,00 €</b>	<b>423.863,00 €</b>	<b>0,00 €</b>	<b>0,00 €</b>
<b>Sonstige betriebliche Aufwendungen</b>	<b>1.474.673,84 €</b>	<b>1.390.139,26 €</b>	<b>1.245.689,18 €</b>	<b>1.216.511,13 €</b>	<b>136.770,10 €</b>	<b>78.402,48 €</b>
<b>Sonstige Zinsen und ähnliche Erträge</b>	<b>254.579,98 €</b>	<b>24.745,83 €</b>	<b>1.751,51 €</b>	<b>2.447,14 €</b>	<b>97,47 €</b>	<b>35,69 €</b>
<b>Zinsen und ähnliche Aufwendungen</b>	<b>18.444,97 €</b>	<b>17.890,20 €</b>	<b>17.371,16 €</b>	<b>15.720,78 €</b>	<b>0,00 €</b>	<b>1.218,00 €</b>
<b>Ergebnis der gewöhnlichen Geschäftstätigkeit</b>	<b>1.061.594,08 €</b>	<b>866.743,28 €</b>	<b>1.278.634,99 €</b>	<b>1.353.380,66 €</b>	<b>274.571,26 €</b>	<b>197.612,97 €</b>
<b>Steuern von Einkommen und Ertrag</b>	<b>267.271,50 €</b>	<b>179.301,24 €</b>	<b>357.401,45 €</b>	<b>383.923,91 €</b>	<b>78.800,88 €</b>	<b>57.084,53 €</b>
<b>Sonstige Steuern</b>	<b>1.638,97 €</b>	<b>3.177,98 €</b>	<b>3.199,86 €</b>	<b>3.997,50 €</b>		
<b>Erträge aus Verlustübernahme</b>	<b>400.000,00 €</b>	<b>277.692,83 €</b>				
<b>Jahresüberschuss</b>	<b>1.727.226,61 €</b>	<b>961.956,89 €</b>	<b>918.033,68 €</b>	<b>965.459,25 €</b>	<b>195.770,38 €</b>	<b>140.528,44 €</b>



## Lage des Unternehmens (nur Elektrizitäts- und Gasversorgung)

Das Jahresergebnis des Geschäftsjahres 2019 weist bei der Elektrizitätsversorgung einen Jahresgewinn von 965.459,25 € (im Vorjahr 918.033,68 €) und bei der Gasversorgung von 140.528,44 € (im Vorjahr 195.770,38 €) aus, davon entfallen:

- auf die Elektrizitätsverteilung (Netz)	82.891,77 €
- auf den Vertrieb und Erzeugung	882.567,48 €
- auf die Gasverteilung (Netz)	88.117,56 €
- auf den Vertrieb	52.410,88 €

Die positive Ertragslage zeigt, dass die Wirtschaftsgrundsätze gemäß § 8 Abs. 3 KAG erfüllt werden konnten, da die Eigenkapitalverzinsung, die darauf entfallenden Steuern und die Konzessionsabgabe vollständig erwirtschaftet wurden.

Die Eigenkapitalquote der Elektrizitätsversorgung liegt bei 56,2 % (im Vorjahr 54,1 %). Das Eigenkapital und die Empfangenen Ertragszuschüsse umfassen insgesamt 64,1 % (im Vorjahr 62,4 %) der Bilanzsumme. Die Eigenkapitalquote der Gasversorgung liegt bei 80,0 % (im Vorjahr 77,2 %). Das Eigenkapital und die Empfangenen Ertragszuschüsse umfassen insgesamt 85,2 % (im Vorjahr 82,0 %) der Bilanzsumme.

Elektrizitätsversorgung: Die kurzfristig verfügbaren Mittel (innerhalb eines Jahres fällige Forderungen, sonstige Vermögensgegenstände, Kassenbestand und Guthaben bei Kreditinstituten) mit T€ 6.037 überschreiten die kurzfristigen Verbindlichkeiten (T€ 4.687) und Rückstellung (T€ 457) um T€ 893. Die Liquidität kann damit als zufriedenstellend bezeichnet werden. Die Vermögenslage ist im Hinblick auf die Finanzierung des Anlagevermögens zufriedenstellend, da 112,6 % (im Vorjahr 110,7 %) des Anlagevermögens langfristig finanziert sind. Der Verschuldungsgrad (Eigenmittel zu Fremdkapital) ist besser als 1:1. Finanzierungsprobleme bestehen bisher nicht.

Gasversorgung: Die kurzfristig verfügbaren Mittel (innerhalb eines Jahres fällige Forderungen, sonstige Vermögensgegenstände, Kassenbestand und Guthaben bei Kreditinstituten) mit T€ 572 überschreiten die kurzfristigen Verbindlichkeiten (T€ 297) und Rückstellung (T€ 98) um T€ 177. Die Liquidität kann somit als zufriedenstellend bezeichnet werden. Die Vermögenslage ist im Hinblick auf die Finanzierung des Anlagevermögens zufriedenstellend, da 108,5 % (im Vorjahr 110,4 %) des Anlagevermögens langfristig finanziert sind. Der Verschuldungsgrad (Eigenmittel zu Fremdkapital) ist besser als 1:1. Finanzierungsprobleme bestehen bisher nicht.

Die Finanzlage des Gesamtkonzerns (also Elektrizität- und Gasversorgung sowie Messstellen- und Bäderbetrieb) am Bilanzstichtag kann als zufriedenstellend bezeichnet werden, da die kurzfristig verfügbaren Mittel (T€ 6.269) die gesamten kurzfristigen Verbindlichkeiten (inkl. Rückstellungen) mit T€ 4.662 um T€ 1.607 überschreiten. Die Selbstfinanzierungsmittel (Cashflow) aus der laufenden Geschäftstätigkeit reichen **nicht** aus, die Investitionen zu finanzieren (Unterdeckung T€ 926).

Das Gesamtvermögen hat sich gegenüber dem Vorjahr um T€ 253 (+1,4 %) auf T€ 18.389 erhöht. Der Anteil des langfristig gebundenen Vermögens am Gesamtvermögen beträgt 70,6 % des Gesamtvermögens (Vorjahr 68,2 %). Im Jahr 2019 standen den Investitionen von insgesamt T€ 1.124 Abschreibungen von T€ 839 und Sachanlagenabgänge von T€ 27 gegenüber. Von den Investitionen entfielen T€ 826 auf den Betriebszweig Elektrizitätsversorgung, T€ 158 auf den Betriebszweig Gasversorgung, T€ 32 auf den Betriebszweig Messstellenbetrieb und T€ 108 auf den Bäderbetrieb.

## **Tätigkeitsabschluss** (nur Elektrizitäts- und Gasversorgung)

Gemessen am Gesamtumsatz des Elektrizitätssektors von 13.165.311 € weist der Tätigkeitsbereich Elektrizitätsverteilung einen Umsatz von 7.955.374 € aus. Der Tätigkeitsbereich Elektrizitätsverteilung weist für das Wirtschaftsjahr einen Jahresüberschuss von 82.892 € aus. Zum Bilanzstichtag 31.12.2019 betrug die Bilanzsumme des Tätigkeitsbereichs Elektrizitätsverteilung einen Anteil von 49,2 % zur Bilanzsumme des Elektrizitätssektors. Das Anlagevermögen weist zum Bilanzstichtag einen Wert von 6.787.456 € auf.

Gemessen am Gesamtumsatz des Gasversorgungssektors von 1.234.266 € weist der Tätigkeitsbereich Gasverteilung einen Umsatz von 234.258 € aus. Der Tätigkeitsbereich Gasverteilung weist für das Wirtschaftsjahr einen Jahresüberschuss von 88.118 € aus. Der Tätigkeitsbereich Messstellenbetrieb weist einen Umsatz von 21.685,14 € und einen Jahresverlust von - 32.543,36 € aus.

## **Prognose** (nur Elektrizitäts- und Gasversorgung)

Die Leistungsfähigkeit und der Ausnutzungsgrad der Betriebsanlagen lassen bei kontinuierlich zu erwartenden Verbrauchssteigerungen keine Engpässe im Bereich von Versorgungsleitungen und Trafostationen erkennen.

Durchleitungskunden zahlen bisher ein angemessenes Entgelt für die Nutzung der jeweiligen Einrichtungen.

Das Energiewirtschaftsgesetz erfordert in allen Bereichen des Betriebes einschneidende Maßnahmen. Ziel des eingesetzten Regulierer ist es, die Netzentgelte zu senken. Es ist in jedem Fall ein höherer administrativer Aufwand erforderlich, um allen Anforderungen [unbundlinggerechter Jahresabschluss, wiederkehrende Informationspflichten gegenüber der Bundesnetzagentur, Umsetzung der Marktregeln für die Durchführung der Bilanzkreisabrechnung Strom (MaBiS) und Umsetzung der Wechselprozesse im Messwesen (WiM)] gerecht zu werden.

Zum Bilanzstichtag 2019 umfasst die Bilanzsumme des Tätigkeitsbereiches Gasverteilung einen Anteil von 88,2 % zur Bilanzsumme des Gasversorgungssektors. Das Anlagevermögen weist zum Bilanzstichtag einen Wert in Höhe von 2.061.506 € auf. Die Investitionen der Gasverteilung betreffen im Wesentlichen die Netzinfrastruktur. Im Unternehmensbereich Gasvertrieb ist der Gasabsatz erfasst.

Zum 1.1.2017 trat die Anreizregulierung mit der 3. Regulierungsphase von 5 weiteren Jahren in Kraft. Ab diesem Geschäftsjahr findet wieder eine kostenorientierte Kalkulation der Netzentgelte statt, wobei das Basisjahr 2016 die Ausgangsgröße der Kalkulation darstellt. Da Kraft gesetzlichen Vorgaben diese Erlösobergrenze beim sogenannten „vereinfachten Verfahren“, zu diesem hat sich auch die KEEP GmbH entschlossen, weiterhin zu Mindererlösen bei der Netznutzung führen wird, muss diesem Mechanismus durch Kosteneinsparungen oder Realisierung neuen Tätigkeitsfeldern entgegengewirkt werden, um weiterhin eine ausreichende Marge ausweisen zu können.

Zum 1.1.2018 wurde die Einbringung der Gemeindewerke Hettenleidelheim mit den Sparten Verteilung Gasversorgung und Gasvertrieb vollzogen. Durch diese Einbringung konnte eine Anhebung von neuen Synergieeffekten erfolgen, welche zu einer weiteren Verbesserung der Marge der KEEP GmbH geführt hat.

## **Risikobericht** (nur Elektrizitäts- und Gasversorgung)

Bezüglich der Entwicklung der Stromabgabe kann für die kommenden Jahre bei unseren Tarifabnehmern mit einem rückläufigen Verbrauch aufgrund Stromeinsparungen gerechnet werden. Bei den Sondervertragskunden wird sich wohlmöglich die abzugebende Menge reduzieren, da davon auszugehen ist, dass einige Kunden über einen fremden Lieferanten ihren Strombedarf abdecken.

Die Entwicklung des Gasverbrauches wird sich in Abhängigkeit der Witterungsverhältnisse verändern.

Der ab dem Jahre 2011 bis 2014 anerkannte steuerliche Querverbund zwischen Elektrizitätswerk Eisenberg und dem Bäderbetrieb ist durch die Fusion mit den vier weiteren Elektrizitätswerken zur KEEP GmbH nicht auf diese automatisch übergegangen. Nach anfänglicher anderweitiger Auffassung der Betriebsprüfung ist der steuerliche Querverbund für die Jahre 2006 bis einschließlich 2012 nun auch anerkannt worden. Es wird daher davon ausgegangen, dass auch für die KEEP GmbH ein steuerlicher Querverbund von Seiten der Finanzverwaltung akzeptiert wird.

## **Chancenbericht** (nur Elektrizitäts- und Gasversorgung)

Auf der Beschaffungsseite sowohl bei der Strom- als auch Gasversorgung können wir durch die Anwendung der Tranchenbeschaffung sinkende Marktpreise besser ausnutzen und flexibler auf Mengenänderungen reagieren. Back-to-back Bepreisungen für Kunden mit registrierender Leistungsmessung ermöglichen ergänzend hierzu die Möglichkeit, marktgerechte Strompreise auch für die Kundengruppe anzubieten und fremdversorgte Sondervertragskunden gegebenenfalls wieder vom eigenen Vertrieb mit Strom zu versorgen.

## **Gesamtaussage**

Derzeit sind, abgesehen von den Unsicherheiten, die sich aus der Regulierung des Energiemarktes ergeben, sowohl hinsichtlich der wirtschaftlichen als auch rechtlichen Situation keine Risiken erkennbar, die die Entwicklung des Unternehmens wesentlich beeinträchtigen oder seinen Bestand gefährden können.

## **Risikoberichterstattung über die Verwendung von Finanzmitteln**

Die Risikobereitschaft der Geschäftsleitung ist gering bei Umgang mit Finanzinstrumenten, d. h. es werden keine risikobehafteten Anlagemöglichkeiten ausgeschöpft. Die flüssigen Mittel werden - soweit wie möglich - als Festgeld bei den Hausbanken angelegt und dienen ausschließlich der Finanzierung von Investitionen, der Tilgung bzw. Sondertilgungen von Darlehen sowie der Vorhaltung der Liquidität des Betriebes.

## Auswirkungen auf den Gemeindehaushalt

Auf den Gemeindehaushalt haben nachfolgende Beträge zahlungsmäßige Auswirkungen

-	<b>Abschlagszahlung Konzessionsabgabe 2019</b>	<b>35.000 €</b>
-	<b>Nachzahlung Konzessionsabgabe 2018</b>	<b>2.518 €</b>
-	<b>Gewinnausschüttung 2019</b>	<b>32.000 €</b>

Die Gewinnausschüttung sowie die Ergebnisfeststellung wurden in der Gesellschafterversammlung der KEEP GmbH am 10.09.2020 beschlossen.

## **III.3 Anlagenübersicht**

gemäß § 50 GemHVO



047 Ortsgemeinde Wattenheim

**Anlagenachweis nach Bilanzgliederung Wirtschaftsgüter - 2019**  
**Summen je Konto-Nr.**

Pos.	Anlagevermögen	Anschaffungs- und Herstellungskosten					Abschreibungen, Wertberichtigungen					Restbuchwerte		Kennzahlen		Wertmind. durch unterlassene Instandhaltung, Altlasten, sonstige	
		Stand zum 31.12.2018	Zugänge	Abgänge	Umbuch.	Endbestand	Aufgelauf. Abschreib. zum 31.12.2018	Zuschreib. in 2019	Abschreib. in 2019	Umbuch. / Umglied. in 2019	Aufgelauf. Abschreib. auf Abgänge	Abschreib. zum 31.12.2019	Restbuchwert 31.12.2019	Restbuchwert 31.12.2018	Durchschnittl. Abschreib.-satz		Durchschnittl. Restbuchwert
1	2	3	4	5	6	7	8	9	10	11	12	13	14	15	16	17	
1.	Anlagevermögen	19.062.531,82	79.504,03	5,20	0,00	19.142.030,65	7.402.681,17	0,00	145.165,52	0,00	0,00	7.547.846,69	11.594.183,96	11.659.850,65	0,76	60,57	0,00
1.1.	Immaterielle Vermögensgegenstände	651.553,94	0,00	0,00	0,00	651.553,94	343.413,87	0,00	18.882,48	0,00	0,00	362.296,35	289.257,59	308.140,07	2,90	44,40	0,00
1.1.3.	Gezahlte Investitionszuschüsse	651.553,94	0,00	0,00	0,00	651.553,94	343.413,87	0,00	18.882,48	0,00	0,00	362.296,35	289.257,59	308.140,07	2,90	44,40	0,00
013200	Gezahlte Investitionszuschüsse für die Straßenoberflächenentwässerung	651.553,94	0,00	0,00	0,00	651.553,94	343.413,87	0,00	18.882,48	0,00	0,00	362.296,35	289.257,59	308.140,07	2,90	44,40	0,00
Summe 1.1.3.		651.553,94	0,00	0,00	0,00	651.553,94	343.413,87	0,00	18.882,48	0,00	0,00	362.296,35	289.257,59	308.140,07	2,90	44,40	0,00
Summe 1.1.		651.553,94	0,00	0,00	0,00	651.553,94	343.413,87	0,00	18.882,48	0,00	0,00	362.296,35	289.257,59	308.140,07	2,90	44,40	0,00
1.2.	Sachanlagen	17.778.368,04	79.504,03	5,20	0,00	17.857.866,87	7.059.267,30	0,00	126.283,04	0,00	0,00	7.185.550,34	10.672.316,53	10.719.100,74	0,71	59,76	0,00
1.2.1.	Wald, Forsten	4.244.540,10	1.726,57	0,00	0,00	4.246.266,67	0,00	0,00	0,00	0,00	0,00	4.246.266,67	4.244.540,10	0,00	100,00	0,00	
021100	Mischwald	515.163,20	0,00	0,00	0,00	515.163,20	0,00	0,00	0,00	0,00	0,00	515.163,20	515.163,20	0,00	100,00	0,00	
021200	Laubwald	249.267,00	0,00	0,00	0,00	249.267,00	0,00	0,00	0,00	0,00	0,00	249.267,00	249.267,00	0,00	100,00	0,00	
021201	aufstehender Holzvorrat an Laubböden	771.357,34	0,00	0,00	0,00	771.357,34	0,00	0,00	0,00	0,00	0,00	771.357,34	771.357,34	0,00	100,00	0,00	
021300	Nadelwald	685.401,80	1.726,57	0,00	0,00	687.128,37	0,00	0,00	0,00	0,00	0,00	687.128,37	685.401,80	0,00	100,00	0,00	
021301	aufstehender Holzvorrat an Nadelböden	2.021.108,66	0,00	0,00	0,00	2.021.108,66	0,00	0,00	0,00	0,00	0,00	2.021.108,66	2.021.108,66	0,00	100,00	0,00	
021400	Gehölz	2.234,00	0,00	0,00	0,00	2.234,00	0,00	0,00	0,00	0,00	0,00	2.234,00	2.234,00	0,00	100,00	0,00	
021900	Sonstige (Wald, Forsten)	8,10	0,00	0,00	0,00	8,10	0,00	0,00	0,00	0,00	0,00	8,10	8,10	0,00	100,00	0,00	
Summe 1.2.1.		4.244.540,10	1.726,57	0,00	0,00	4.246.266,67	0,00	0,00	0,00	0,00	0,00	4.246.266,67	4.244.540,10	0,00	100,00	0,00	
1.2.2.	Sonstige unbebaute Grundstücke und grundstücksgleiche Rechte	389.041,93	0,00	0,00	0,00	389.041,93	3.879,86	0,00	0,00	0,00	0,00	3.879,86	385.162,07	385.162,07	0,00	99,00	0,00
022200	Parkanlagen	20.338,16	0,00	0,00	0,00	20.338,16	0,00	0,00	0,00	0,00	0,00	20.338,16	20.338,16	0,00	100,00	0,00	
022400	Sportflächen	209.195,28	0,00	0,00	0,00	209.195,28	0,00	0,00	0,00	0,00	0,00	209.195,28	209.195,28	0,00	100,00	0,00	
022500	Kinderspielplätze	67.218,92	0,00	0,00	0,00	67.218,92	0,00	0,00	0,00	0,00	0,00	67.218,92	67.218,92	0,00	100,00	0,00	
023100	Ackerland	41.739,00	0,00	0,00	0,00	41.739,00	0,00	0,00	0,00	0,00	0,00	41.739,00	41.739,00	0,00	100,00	0,00	
023300	Öd- und Unland	16.527,70	0,00	0,00	0,00	16.527,70	0,00	0,00	0,00	0,00	0,00	16.527,70	16.527,70	0,00	100,00	0,00	
024100	Ökoflächen, Ausgleichsflächen	15.747,18	0,00	0,00	0,00	15.747,18	0,00	0,00	0,00	0,00	0,00	15.747,18	15.747,18	0,00	100,00	0,00	
029900	sonstige unbebaute Grundstücke	18.275,69	0,00	0,00	0,00	18.275,69	3.879,86	0,00	0,00	0,00	3.879,86	14.395,83	14.395,83	0,00	78,77	0,00	
Summe 1.2.2.		389.041,93	0,00	0,00	0,00	389.041,93	3.879,86	0,00	0,00	0,00	0,00	3.879,86	385.162,07	385.162,07	0,00	99,00	0,00
1.2.3.	Bebaute Grundstücke und grundstücksgleiche Rechte	2.931.438,91	1.579,84	0,00	-17.446,23	2.915.572,52	1.225.395,50	0,00	39.997,25	-14.269,46	0,00	1.251.123,29	1.664.449,23	1.706.043,41	1,37	57,09	0,00
032100	Kindertagesstätten	881.923,79	1.579,84	0,00	-12.670,00	870.833,63	332.033,41	0,00	11.440,77	-10.926,15	0,00	332.548,03	538.285,60	549.890,38	1,31	61,81	0,00
039100	Gemeinschafts-, Bürgerhäuser, Stadthallen	1.616.531,38	0,00	0,00	0,00	1.616.531,38	708.609,49	0,00	19.716,84	0,00	0,00	728.326,33	888.205,05	907.921,89	1,22	54,95	0,00
039210	Friedhofsgebäude, Leichenhallen - Friedhofsgebäude / Leichenhallen mit Nebenanlagen	159.231,55	0,00	0,00	0,00	159.231,55	26.897,05	0,00	2.055,78	0,00	0,00	28.952,83	130.278,72	132.334,50	1,29	81,82	0,00
039220	Friedhofsgebäude, Leichenhallen - Gräberfelder	10,00	0,00	0,00	0,00	10,00	0,00	0,00	0,00	0,00	0,00	10,00	10,00	0,00	100,00	0,00	
039230	Friedhofsgebäude, Leichenhallen - Einfriedungen, Mauern	148.260,90	0,00	0,00	-4.776,23	143.484,67	78.329,57	0,00	4.019,72	-3.343,31	0,00	79.005,98	64.478,69	69.931,33	2,80	44,94	0,00
039240	Friedhofswege	46.485,22	0,00	0,00	0,00	46.485,22	29.661,81	0,00	1.328,16	0,00	0,00	30.989,97	15.495,25	16.823,41	2,86	33,33	0,00
039290	Friedhofsgebäude, Leichenhallen - sonstige Anlagen	23.989,53	0,00	0,00	0,00	23.989,53	17.864,39	0,00	1.171,32	0,00	0,00	19.035,71	4.953,82	6.125,14	4,88	20,65	0,00
039900	mit sonstigen Gebäuden	38.347,51	0,00	0,00	0,00	38.347,51	17.723,69	0,00	0,00	0,00	0,00	17.723,69	20.623,82	20.623,82	0,00	53,78	0,00
039910	sonstige Gebäude, Bauten - Grillhütten	10.587,03	0,00	0,00	0,00	10.587,03	8.205,09	0,00	264,66	0,00	0,00	8.469,75	2.117,28	2.381,94	2,50	20,00	0,00
039990	sonstige Gebäude, Bauten - Toilettenanlagen, sonstige	6.072,00	0,00	0,00	0,00	6.072,00	6.071,00	0,00	0,00	0,00	0,00	6.071,00	1,00	1,00	0,00	0,02	0,00
Summe 1.2.3.		2.931.438,91	1.579,84	0,00	-17.446,23	2.915.572,52	1.225.395,50	0,00	39.997,25	-14.269,46	0,00	1.251.123,29	1.664.449,23	1.706.043,41	1,37	57,09	0,00
1.2.4.	Infrastrukturvermögen	9.784.496,59	1.676,77	5,20	0,00	9.786.168,16	5.531.151,55	0,00	71.813,65	0,00	0,00	5.602.965,20	4.183.202,96	4.253.345,04	0,73	42,75	0,00

047 Ortsgemeinde Wattenheim

Anlagenachweis nach Bilanzgliederung Wirtschaftsgüter - 2019  
 Summen je Konto-Nr.

Pos.	Anlagevermögen	Anschaffungs- und Herstellungskosten					Abschreibungen, Wertberichtigungen					Restbuchwerte		Kennzahlen		Wertmind. durch unterlassene Instandhaltung, Altlasten, sonstige	
		Stand zum 31.12.2018	Zugänge	Abgänge	Umbuch.	Endbestand	Aufgelauf. Abschreib. zum 31.12.2018	Zuschreib. in 2019	Abschreib. in 2019	Umbuch. / Umglied. in 2019	Aufgelauf. Abschreib. auf Abgänge	Abschreib. zum 31.12.2019	Restbuchwert 31.12.2019	Restbuchwert 31.12.2018	Durchschnittl. Abschreib.-satz		Durchschnittl. Restbuchwert
	1	2	3	4	5	6	7	8	9	10	11	12	13	14	15	16	17
041500	Stützbauwerke	36.376,96	0,00	0,00	0,00	36.376,96	19.021,91	0,00	500,88	0,00	0,00	19.522,79	16.854,17	17.355,05	1,38	46,33	0,00
041900	Sonstige	78.104,68	0,00	0,00	0,00	78.104,68	66.172,92	0,00	1.632,55	0,00	0,00	67.805,47	10.299,21	11.931,76	2,09	13,19	0,00
048110	Grundstücke Straßen, Wege, Plätze	2.448.588,57	0,00	0,00	0,00	2.448.588,57	0,00	0,00	0,00	0,00	0,00	0,00	2.448.588,57	2.448.588,57	0,00	100,00	0,00
048120	Grundstücke landwirtschaftliche Wege	163.914,71	0,00	0,00	0,00	163.914,71	0,00	0,00	0,00	0,00	0,00	0,00	163.914,71	163.914,71	0,00	100,00	0,00
048240	Straßen - Gemeindestraßen	3.992.388,35	0,00	0,00	0,00	3.992.388,35	3.001.582,05	0,00	42.263,43	0,00	0,00	3.043.845,48	948.542,87	990.806,30	1,06	23,76	0,00
048250	Straßen - Gehwege	725.495,38	0,00	0,00	0,00	725.495,38	616.566,87	0,00	13.283,32	0,00	0,00	629.850,19	95.645,19	108.928,51	1,83	13,18	0,00
048260	Straßen - Straßenbegleitgrün	40.155,39	0,00	0,00	0,00	40.155,39	28.909,42	0,00	639,00	0,00	0,00	29.548,42	10.606,97	11.245,97	1,59	26,41	0,00
048310	Wege - Fußwege	186.102,93	0,00	0,00	0,00	186.102,93	72.631,65	0,00	1.610,96	0,00	0,00	74.242,61	111.860,32	113.471,28	0,87	60,11	0,00
048330	Wege - Radwege	305,37	0,00	0,00	0,00	305,37	0,00	0,00	0,00	0,00	0,00	0,00	305,37	305,37	0,00	100,00	0,00
048340	Wege - landwirtschaftliche Wege	1.055.694,01	0,00	0,00	0,00	1.055.694,01	1.055.597,01	0,00	0,00	0,00	0,00	1.055.597,01	97,00	97,00	0,00	0,01	0,00
048360	Wege - forstwirtschaftliche Wege	254.335,78	0,00	5,20	0,00	254.330,58	220.619,69	0,00	0,00	0,00	0,00	220.619,69	33.710,89	33.716,09	0,00	13,25	0,00
048410	Plätze - Parkplätze	147.739,36	0,00	0,00	0,00	147.739,36	69.796,33	0,00	1.577,95	0,00	0,00	71.374,28	76.365,08	77.943,03	1,07	51,69	0,00
048420	Plätze - Dorfplätze	325.287,72	0,00	0,00	0,00	325.287,72	91.910,63	0,00	7.957,08	0,00	0,00	99.867,71	225.420,01	233.377,09	2,45	69,30	0,00
048710	Straßenbeleuchtung - Strom	286.141,75	1.676,77	0,00	0,00	287.818,52	267.587,35	0,00	1.414,04	0,00	0,00	269.001,39	18.817,13	18.554,40	0,49	6,54	0,00
049310	Öffentlicher Personennahverkehr - Bahnhöfe, Buswartehallen, sonstige Wartehallen	37.341,16	0,00	0,00	0,00	37.341,16	20.233,86	0,00	804,00	0,00	0,00	21.037,86	16.303,30	17.107,30	2,15	43,66	0,00
049900	Sonstige (u.a. Bachverrohrung)	6.524,47	0,00	0,00	0,00	6.524,47	521,86	0,00	130,44	0,00	0,00	652,30	5.872,17	6.002,61	2,00	90,00	0,00
Summe 1.2.4.		9.784.496,59	1.676,77	5,20	0,00	9.786.168,16	5.531.151,55	0,00	71.813,65	0,00	0,00	5.602.965,20	4.183.202,96	4.253.345,04	0,73	42,75	0,00
1.2.6.	Kunstgegenstände, Denkmäler	18.997,17	0,00	0,00	0,00	18.997,17	6.601,48	0,00	186,12	0,00	0,00	6.787,60	12.209,57	12.395,69	0,98	64,27	0,00
065100	Grundstücke und grundstücksgleiche Rechte	2.070,60	0,00	0,00	0,00	2.070,60	0,00	0,00	0,00	0,00	0,00	0,00	2.070,60	2.070,60	0,00	100,00	0,00
065200	ortsfeste Einzeldenkmäler und Bauwerke	16.926,57	0,00	0,00	0,00	16.926,57	6.601,48	0,00	186,12	0,00	0,00	6.787,60	10.138,97	10.325,09	1,10	59,90	0,00
Summe 1.2.6.		18.997,17	0,00	0,00	0,00	18.997,17	6.601,48	0,00	186,12	0,00	0,00	6.787,60	12.209,57	12.395,69	0,98	64,27	0,00
1.2.7.	Maschinen, technische Anlagen, Fahrzeuge	19.432,04	0,00	0,00	0,00	19.432,04	19.429,04	0,00	0,00	0,00	0,00	19.429,04	3,00	3,00	0,00	0,02	0,00
073100	Allgemeine Betriebsvorrichtungen	19.432,04	0,00	0,00	0,00	19.432,04	19.429,04	0,00	0,00	0,00	0,00	19.429,04	3,00	3,00	0,00	0,02	0,00
Summe 1.2.7.		19.432,04	0,00	0,00	0,00	19.432,04	19.429,04	0,00	0,00	0,00	0,00	19.429,04	3,00	3,00	0,00	0,02	0,00
1.2.8.	Betriebs- und Geschäftsausstattung	341.583,96	37.023,70	0,00	17.446,23	396.053,89	264.900,05	0,00	14.114,60	14.269,46	0,00	293.284,11	102.769,78	76.683,91	3,56	25,95	0,00
082110	Betriebsausstattung - Werkstatteinrichtungen/Betriebseinrichtungen	333.423,76	35.796,79	0,00	17.446,23	386.666,78	258.133,09	0,00	13.516,43	14.269,46	0,00	285.918,98	100.747,80	75.290,67	3,50	26,06	0,00
082210	Geschäftsausstattung - Büromöbel	1.889,70	0,00	0,00	0,00	1.889,70	520,46	0,00	205,26	0,00	0,00	725,72	1.163,98	1.369,24	10,86	61,60	0,00
082240	Geschäftsausstattung - Hardware	0,00	862,26	0,00	0,00	862,26	0,00	0,00	29,26	0,00	0,00	29,26	833,00	0,00	3,39	96,61	0,00
082400	Geringwertige Vermögensgegenstände	6.270,50	364,65	0,00	0,00	6.635,15	6.246,50	0,00	363,65	0,00	0,00	6.610,15	25,00	24,00	5,48	0,38	0,00
Summe 1.2.8.		341.583,96	37.023,70	0,00	17.446,23	396.053,89	264.900,05	0,00	14.114,60	14.269,46	0,00	293.284,11	102.769,78	76.683,91	3,56	25,95	0,00
1.2.9.	Pflanzen, Tiere	17.179,80	0,00	0,00	0,00	17.179,80	7.909,82	0,00	171,42	0,00	0,00	8.081,24	9.098,56	9.269,98	1,00	52,96	0,00
083100	Nutzpflanzungen	17.179,80	0,00	0,00	0,00	17.179,80	7.909,82	0,00	171,42	0,00	0,00	8.081,24	9.098,56	9.269,98	1,00	52,96	0,00
Summe 1.2.9.		17.179,80	0,00	0,00	0,00	17.179,80	7.909,82	0,00	171,42	0,00	0,00	8.081,24	9.098,56	9.269,98	1,00	52,96	0,00
1.2.10.	Geleistete Anzahlungen, Anlagen im Bau	31.657,54	37.497,15	0,00	0,00	69.154,69	0,00	0,00	0,00	0,00	0,00	0,00	69.154,69	31.657,54	0,00	100,00	0,00
096100	Anlagen im Bau	31.657,54	37.497,15	0,00	0,00	69.154,69	0,00	0,00	0,00	0,00	0,00	0,00	69.154,69	31.657,54	0,00	100,00	0,00
Summe 1.2.10.		31.657,54	37.497,15	0,00	0,00	69.154,69	0,00	0,00	0,00	0,00	0,00	0,00	69.154,69	31.657,54	0,00	100,00	0,00
Summe 1.2.		17.778.368,04	79.504,03	5,20	0,00	17.857.866,87	7.059.267,30	0,00	126.283,04	0,00	0,00	7.185.550,34	10.672.316,53	10.719.100,74	0,71	59,76	0,00
1.3.	Finanzanlagen	632.609,84	0,00	0,00	0,00	632.609,84	0,00	0,00	0,00	0,00	0,00	0,00	632.609,84	632.609,84	0,00	100,00	0,00



## Anlagenachweis nach Bilanzgliederung Wirtschaftsgüter - 2019 Summen je Konto-Nr.

Pos.	Anlagevermögen	Anschaffungs- und Herstellungskosten					Abschreibungen, Wertberichtigungen					Restbuchwerte		Kennzahlen		Wertmind. durch unterlassene Instandhaltung, Altlasten, sonstige	
		Stand zum 31.12.2018	Zugänge	Abgänge	Umbuch.	Endbestand	Aufgelauf. Abschreib. zum 31.12.2018	Zuschreib. in 2019	Abschreib. in 2019	Umbuch. / Umglied. in 2019	Aufgelauf. Abschreib. auf Abgänge	Abschreib. zum 31.12.2019	Restbuchwert 31.12.2019	Restbuchwert 31.12.2018	Durchschnittl. Abschreib.-satz		Durchschnittl. Restbuchwert
	1	2	3	4	5	6	7	8	9	10	11	12	13	14	15	16	17
1.3.3.	Beteiligungen	631.008,84	0,00	0,00	0,00	631.008,84	0,00	0,00	0,00	0,00	0,00	0,00	631.008,84	631.008,84	0,00	100,00	0,00
	111900   Sonstige Anteilsrechte	84.000,00	0,00	0,00	0,00	84.000,00	0,00	0,00	0,00	0,00	0,00	0,00	84.000,00	84.000,00	0,00	100,00	0,00
	111901   Einbringungswert KEEP GmbH	547.008,84	0,00	0,00	0,00	547.008,84	0,00	0,00	0,00	0,00	0,00	0,00	547.008,84	547.008,84	0,00	100,00	0,00
	Summe 1.3.3.	631.008,84	0,00	0,00	0,00	631.008,84	0,00	0,00	0,00	0,00	0,00	0,00	631.008,84	631.008,84	0,00	100,00	0,00
1.3.5.	Sondervermögen, Zweckverbände, Anstalten des öffentlichen Rechts, rechtsfähige kommunale Stiftungen	1.001,00	0,00	0,00	0,00	1.001,00	0,00	0,00	0,00	0,00	0,00	0,00	1.001,00	1.001,00	0,00	100,00	0,00
	123100   Zweckverbände	1,00	0,00	0,00	0,00	1,00	0,00	0,00	0,00	0,00	0,00	0,00	1,00	1,00	0,00	100,00	0,00
	124100   rechtsfähige Anstalten des öffentlichen Rechts	1.000,00	0,00	0,00	0,00	1.000,00	0,00	0,00	0,00	0,00	0,00	0,00	1.000,00	1.000,00	0,00	100,00	0,00
	Summe 1.3.5.	1.001,00	0,00	0,00	0,00	1.001,00	0,00	0,00	0,00	0,00	0,00	0,00	1.001,00	1.001,00	0,00	100,00	0,00
1.3.8.	Sonstige Ausleihungen	600,00	0,00	0,00	0,00	600,00	0,00	0,00	0,00	0,00	0,00	0,00	600,00	600,00	0,00	100,00	0,00
	136210   Ausleihungen an den sonstigen inländischen Bereich - Laufzeit von einem bis zu fünf Jahren	600,00	0,00	0,00	0,00	600,00	0,00	0,00	0,00	0,00	0,00	0,00	600,00	600,00	0,00	100,00	0,00
	Summe 1.3.8.	600,00	0,00	0,00	0,00	600,00	0,00	0,00	0,00	0,00	0,00	0,00	600,00	600,00	0,00	100,00	0,00
	Summe 1.3.	632.609,84	0,00	0,00	0,00	632.609,84	0,00	0,00	0,00	0,00	0,00	0,00	632.609,84	632.609,84	0,00	100,00	0,00
	Summe Anlagevermögen	19.062.531,82	79.504,03	5,20	0,00	19.142.030,65	7.402.681,17	0,00	145.165,52	0,00	0,00	7.547.846,69	11.594.183,96	11.659.850,65	0,76	60,57	0,00

## Anlagenachweis nach Bilanzgliederung Sonderposten - 2019 Summen je Konto-Nr.

Pos.	Sonderposten	Anschaffungs- und Herstellungskosten					Auflösungen, Wertberichtigungen					Restbuchwerte		Kennzahlen		Wertmind. durch unterlassene Instandhaltung, Altlasten, sonstige	
		Stand zum 31.12.2018	Zugänge	Abgänge	Umbuch.	Endbestand	Aufgelauf. Auflösung zum 31.12.2018	Zuschreib. in 2019	Auflösung in 2019	Umbuch. / Umglied. in 2019	Aufgelauf. Auflös. auf Abgänge	Auflösungen zum 31.12.2019	Restbuchwert 31.12.2019	Restbuchwert 31.12.2018	Durchschnittl. Auflös.-satz		Durchschnittl. Restbuchwert
		2	3	4	5	6	7	8	9	10	11	12	13	14	15		16
2.	Sonderposten	5.453.540,15	20.396,14	4.548,76	0,00	5.469.387,53	3.506.190,36	0,00	84.550,13	0,00	3.241,71	3.587.498,78	1.881.888,75	1.947.349,79	1,55	34,41	0,00
2.2.	Sonderposten zum Anlagevermögen	5.272.343,43	13.647,39	1.201,99	0,00	5.284.788,83	3.434.058,96	0,00	80.162,48	0,00	0,00	3.514.221,44	1.770.567,39	1.838.284,47	1,52	33,50	0,00
2.2.1.	Sonderposten aus Zuwendungen	1.700.876,84	11.485,60	0,00	200,00	1.712.562,44	753.593,41	0,00	30.864,07	0,00	0,00	784.457,48	928.104,96	947.283,43	1,80	54,19	0,00
	231410 Sonderposten aus Zuwendungen vom Bund	4.311,56	0,00	0,00	0,00	4.311,56	87,71	0,00	431,16	0,00	0,00	518,87	3.792,69	4.223,85	10,00	87,97	0,00
	231420 Sonderposten aus Zuwendungen vom Land	1.245.099,39	0,00	0,00	0,00	1.245.099,39	562.853,88	0,00	22.904,83	0,00	0,00	585.758,71	659.340,68	682.245,51	1,84	52,95	0,00
	231430 Sonderposten aus Zuwendungen von Gemeinden und Gemeindeverbänden	433.418,07	0,00	0,00	0,00	433.418,07	179.514,37	0,00	6.871,09	0,00	0,00	186.385,46	247.032,61	253.903,70	1,59	57,00	0,00
	231470 Sonderposten aus Zuwendungen von rechtsfähigen Stiftungen	0,00	2.500,00	0,00	0,00	2.500,00	0,00	0,00	84,00	0,00	0,00	84,00	2.416,00	0,00	3,36	96,64	0,00
	231590 Sonderposten aus Zuwendungen vom sonstigen privaten Bereich	18.047,82	0,00	0,00	200,00	18.247,82	11.137,45	0,00	450,39	0,00	0,00	11.587,84	6.659,98	6.910,37	2,47	36,50	0,00
	231900 aus Zuwendungen - von Sonstigen	0,00	8.985,60	0,00	0,00	8.985,60	0,00	0,00	122,60	0,00	0,00	122,60	8.863,00	0,00	1,36	98,64	0,00
	Summe 2.2.1.	1.700.876,84	11.485,60	0,00	200,00	1.712.562,44	753.593,41	0,00	30.864,07	0,00	0,00	784.457,48	928.104,96	947.283,43	1,80	54,19	0,00
2.2.2.	Sonderposten aus Beiträgen und ähnlichen Entgelten	3.545.249,60	0,00	0,00	0,00	3.545.249,60	2.680.465,55	0,00	49.298,41	0,00	0,00	2.729.763,96	815.485,64	864.784,05	1,39	23,00	0,00
	232510 aus Beiträgen und ähnlichen Entgelten von privaten Unternehmen	3.545.249,60	0,00	0,00	0,00	3.545.249,60	2.680.465,55	0,00	49.298,41	0,00	0,00	2.729.763,96	815.485,64	864.784,05	1,39	23,00	0,00
	Summe 2.2.2.	3.545.249,60	0,00	0,00	0,00	3.545.249,60	2.680.465,55	0,00	49.298,41	0,00	0,00	2.729.763,96	815.485,64	864.784,05	1,39	23,00	0,00
2.2.3.	Sonderposten aus Anzahlungen für Anlagevermögen	26.216,99	2.161,79	1.201,99	-200,00	26.976,79	0,00	0,00	0,00	0,00	0,00	0,00	26.976,79	26.216,99	0,00	100,00	0,00
	233100 Anzahlungen auf Sonderposten aus Zuwendungen	8.547,61	2.161,79	1.201,99	-200,00	9.307,41	0,00	0,00	0,00	0,00	0,00	0,00	9.307,41	8.547,61	0,00	100,00	0,00
	233201 Stellplatzablösungen	17.669,38	0,00	0,00	0,00	17.669,38	0,00	0,00	0,00	0,00	0,00	0,00	17.669,38	17.669,38	0,00	100,00	0,00
	Summe 2.2.3.	26.216,99	2.161,79	1.201,99	-200,00	26.976,79	0,00	0,00	0,00	0,00	0,00	0,00	26.976,79	26.216,99	0,00	100,00	0,00
	Summe 2.2.	5.272.343,43	13.647,39	1.201,99	0,00	5.284.788,83	3.434.058,96	0,00	80.162,48	0,00	0,00	3.514.221,44	1.770.567,39	1.838.284,47	1,52	33,50	0,00
2.5.	Sonderposten aus Grabnutzungsentgelten	181.196,72	6.748,75	3.346,77	0,00	184.598,70	72.131,40	0,00	4.387,65	0,00	3.241,71	73.277,34	111.321,36	109.065,32	2,38	60,30	0,00
	236100 für Grabnutzungsentgelte	181.196,72	6.748,75	3.346,77	0,00	184.598,70	72.131,40	0,00	4.387,65	0,00	3.241,71	73.277,34	111.321,36	109.065,32	2,38	60,30	0,00
	Summe 2.5.	181.196,72	6.748,75	3.346,77	0,00	184.598,70	72.131,40	0,00	4.387,65	0,00	3.241,71	73.277,34	111.321,36	109.065,32	2,38	60,30	0,00
	Summe Sonderposten	5.453.540,15	20.396,14	4.548,76	0,00	5.469.387,53	3.506.190,36	0,00	84.550,13	0,00	3.241,71	3.587.498,78	1.881.888,75	1.947.349,79	1,55	34,41	0,00

## **III.6 Übersicht über die über das Ende des Haushaltsjahres hinaus geltenden Haushalts- ermächtigungen**

gemäß § 53 GemHVO



Ortsgemeinde Wattenheim

Übersicht über die über das Ende des Haushaltsjahres hinaus geltenden Haushaltsermächtigungen			
lfd. Nr.	Konto/Bezeichnung	Ansatz des Haushaltsjahres	Übertragung auf das Haushalts- folgejahres
<b>1. Aufwandsermächtigungen</b>			
<b>2. Auszahlungsermächtigungen</b>			
<b>2.1</b>	<b>Ordentliche und außerordentliche Auszahlungen</b>		
<b>2.2</b>	<b>Auszahlungen aus Investitionstätigkeit</b>		
<b>2.3</b>	<b>Auszahlungen aus Finanzierungstätigkeiten</b>		
<b>3. Ermächtigungen für die Aufnahme von Investitionskrediten</b>			
	Teilhaushalt 2	<b>116.050,00</b>	<b>66.000,00</b>
<b>4. Aus Verpflichtungsermächtigungen voraussichtlich fällig werdende Auszahlungen</b>			



## **III.7 Kommunaler Entschuldungsfonds**

#### 4. Zahlenmäßiger Nachweis

Nr.	Buchungsstelle Finanzrechnung (Produkt / Konto)	Bezeichnung der Konsolidierungsmaßnahme (gem. § 3 Abs. 1 Konsolidierungsvertrag)	Maßnahme umgesetzt			Basis lt. Vertrag	HH-Ansatz incl. Nachträge	Finanz- ergebnis	Konsolidierungsergebnis		Bemerkungen
			ja	nein	teilw				Soll-Betrag €	IST-Betrag €	
1	611001.601200	Erhöhung Hebesatz Grundsteuer B von 340% auf 370% (Berechnung: Ergebnis : 370% x 30%)	<input checked="" type="checkbox"/>	<input type="checkbox"/>	<input type="checkbox"/>	134.000 €	160.700 €	161.779,37 €	11.900 €	13.117,25 €	
2	611001.603300	Erhöhung Steuersatz um 24 €(1.Hund) bzw.36 €(2.+3. Hund) (Berechnung: 159 Hunde x 24 €, 38 Hunde x 36 €, ermäßigt 1 Hund x 12 €)	<input checked="" type="checkbox"/>	<input type="checkbox"/>	<input type="checkbox"/>	10.000 €	15.500 €	16.363,00 €	4.560 €	5.196,00 €	
3	114201.641200	Gestattungsentgelt mit E-Plus auf Grund Gestattungsvertrag	<input checked="" type="checkbox"/>	<input type="checkbox"/>	<input type="checkbox"/>	3.500 €	3.600 €	7.588,40 €	3.500 €	3.710,29 €	
4	114501.676000	Gewinnabführung E-Werk ab 2012	<input type="checkbox"/>	<input checked="" type="checkbox"/>	<input type="checkbox"/>	10.000 €	0 €	0,00 €	10.000 €	0,00 €	E-Werk wurde 2016 an die KEEP GmbH abgegeben.
5			<input type="checkbox"/>	<input type="checkbox"/>	<input type="checkbox"/>	€	€	€	€	€	
6			<input type="checkbox"/>	<input type="checkbox"/>	<input type="checkbox"/>	€	€	€	€	€	
7			<input type="checkbox"/>	<input type="checkbox"/>	<input type="checkbox"/>	€	€	€	€	€	
8			<input type="checkbox"/>	<input type="checkbox"/>	<input type="checkbox"/>	€	€	€	€	€	
9			<input type="checkbox"/>	<input type="checkbox"/>	<input type="checkbox"/>	€	€	€	€	€	
10			<input type="checkbox"/>	<input type="checkbox"/>	<input type="checkbox"/>	€	€	€	€	€	
<b>Summe Erhöhung der Einzahlungen:</b>									29.960 €	22.024 €	
11			<input type="checkbox"/>	<input type="checkbox"/>	<input type="checkbox"/>	€	€	€	€	€	
12			<input type="checkbox"/>	<input type="checkbox"/>	<input type="checkbox"/>	€	€	€	€	€	
13			<input type="checkbox"/>	<input type="checkbox"/>	<input type="checkbox"/>	€	€	€	€	€	
14			<input type="checkbox"/>	<input type="checkbox"/>	<input type="checkbox"/>	€	€	€	€	€	
15			<input type="checkbox"/>	<input type="checkbox"/>	<input type="checkbox"/>	€	€	€	€	€	
16			<input type="checkbox"/>	<input type="checkbox"/>	<input type="checkbox"/>	€	€	€	€	€	
17			<input type="checkbox"/>	<input type="checkbox"/>	<input type="checkbox"/>	€	€	€	€	€	
18			<input type="checkbox"/>	<input type="checkbox"/>	<input type="checkbox"/>	€	€	€	€	€	
19			<input type="checkbox"/>	<input type="checkbox"/>	<input type="checkbox"/>	€	€	€	€	€	
20			<input type="checkbox"/>	<input type="checkbox"/>	<input type="checkbox"/>	€	€	€	€	€	
<b>Summe Verringerung der Auszahlungen:</b>									€	€	
<b>Konsolidierungsbeitrag:</b>									29.960 €	22.024 €	

	<b>Realisierter Konsolidierungsbeitrag (IST-Betrag)</b>	22.024 €
(+)	<b>Übertrag aus Vorjahr (Überschreitung (+) / Unterschreitung (-))</b>	+128.836 €
(=)	<b>anrechnungsfähiger Konsolidierungsbeitrag</b>	150.860 €
(-)	<b>Jährlich geschuldeter Konsolidierungsbeitrag (kommunaler Drittelanteil gem. § 2 Abs. 2 Konsolidierungsvertrag)</b>	25.283 €
(=)	<b>Überschreitung (+) / Unterschreitung (-)</b>	<b>+125.577 €</b>



	31.12.2009	31.12.2012	31.12.2013	31.12.2014	31.12.2015	31.12.2016	31.12.2017	31.12.2018	31.12.2019	31.12.2020	31.12.2021	31.12.2022	31.12.2023	31.12.2024	31.12.2025	31.12.2026
Zielgröße	1.453.780	1.393.101	1.332.422	1.271.743	1.211.065	1.150.386	1.089.707	1.029.028	968.349	907.670	846.992	786.313	725.634	664.955	604.276	543.597
Ist-Größe	1.453.780	1.936.493	2.144.595	2.089.566	2.001.617	2.230.588	2.087.325	1.844.922	1.798.435							

**Konsolidierungspfad der Gemeinde Wattenheim im KEF-RP, 2012 bis 2025, in Euro**

