


**Haushaltssatzung
und
Haushaltsplan
der Ortsgemeinde Tiefenthal
für die Jahre
2023 und 2024**



INHALTSVERZEICHNIS

Haushaltplan der Ortsgemeinde Tiefenthal

- Register 1:**
- Inhaltsverzeichnis
 - Alphabetisches Register
 - Statistische Angaben
- Register 2:**
- Vorbericht
 - Bilanz zum 31.12.2018
 - Haushaltssatzung
- Register 3:**
- Ergebnis- und Finanzhaushalt Muster 6 (zu § 2 Abs. 1 GemHVO)
 - Übersicht über die Teilhaushalte und die zugeordneten Produkte, Muster 9a (zu § 4 Abs. 4 GemHVO)
 - Übersicht über die aus Verpflichtungsermächtigungen voraussichtlich fällig werdenden Auszahlungen, Muster 3 (zu § 1 Abs. 1 Nr. 4 GemHVO)
- Register 4:**
- Produkthaushaltsbuch
- Register 5:** Anlagen
- **Investitionsübersicht** Muster 11 (zu § 4 Abs. 12 und 13 GemHVO)
 - **Stellenplan** Muster 12 (zu § 5 Abs. 1 bis 3 GemHVO) - **Fehlanzeige** -
 - **Übersicht über die Verbindlichkeiten** Muster 4 (zu § 1 Abs. 1 Nr. 5 GemHVO)
 - **Übersicht über die Verbindlichkeiten für Investitionskredite** (Schuldenübersicht)
 - **Übersicht zur Beurteilung der dauernden Leistungsfähigkeit (sog. "freie Finanzspitze")** Muster 14 (zu § 103 Abs. 2 Satz 3 Gemo)
 - **Übersicht über die freiwilligen Leistungen**
 - **Entwicklung des Kommunalen Entschuldungsfonds (KEF)**

ALPHABETISCHES REGISTER

Bezeichnung	Leistung
Abfallbeseitigung.....	537101
Allgemeines Grundvermögen.....	114201
Aufwandsentschädigung.....	111001
Ausgleichsflächen.....	511601
Bebauungspläne.....	511001
Bestattungswesen.....	553001
Bodenordnung.....	511601
Breitbandversorgung.....	536001
Bürgermeister.....	111001
Dorfgemeinschaftshaus.....	573121
Einkommensteueranteile.....	611001
Feldwege.....	555901
Förderung des Sports - Freibäder.....	421001
Fremdenverkehr.....	575001
Friedhof.....	553001
Gemeindesaal.....	573121
Gemeinderat/Gremien.....	111401
Gemeindestraßen.....	541001
Gewerbesteuer.....	611001
Grünanlagen.....	551001
Grundsteuer.....	611001
Grundvermögen.....	114201
Heimatpflege.....	281001
Hochwasserschutz.....	552102
Hundesteuer.....	611001
Jugendarbeit.....	366001
Jugendraum.....	366002
Jugend- und Vereinsförderung.....	362001
Kerwe.....	573111
Kinderferienprogramm.....	366101
Kindertagesstätte.....	365201
Kinderspielplätze.....	366001
Kirchen.....	291001
Kommunaler Entschuldungsfonds.....	611320

Konzessionsabgaben.....	541501
Kredite.....	612501
Kulturförderung.....	281201
Liegenschaften.....	114201
Miete/Pacht.....	114201
Mitgliedsbeiträge.....	114501
Öffentlichkeitsarbeit, Veranstaltungen, Ehrungen, Jubiläen	111301
Ortsgemeinderat.....	111401
Pachten.....	114201
Parkplätze.....	541001
Planungsangelegenheiten.....	511001
Repräsentationsmittel.....	111001
Schlüsselzuweisungen.....	611001
Schuldentilgungen.....	612501
Seniorenbetreuung und -förderung.....	281101
Seniorengeburtstage.....	111001
Sitzungsgelder.....	111401
Spielplätze.....	366001
Steuern.....	611001
Straßenbeleuchtung.....	541001
Straßenentwässerung.....	541001
Straßenunterhaltung.....	541001
Stundungszinsen.....	612101
Tilgungen.....	612501
Tourismusförderung.....	575001
Umlagen.....	611001
- Verbandsgemeinde.....	611001
- Kreis.....	611001
- Schulen.....	611001
Versicherungen.....	114601
Weihnachtsmarkt.....	555901
Wirtschaftswege.....	555901
Zentrale Dienste.....	114501
Zinsaufwendungen.....	612201
Zinserträge.....	612101

STATISTISCHE ANGABEN

1.	Einwohnerzahl (HAW) zum 31.12.2022	868
	Einwohnerzahl (HAW) zum 31.12.2020	871
	Einwohnerzahl (HAW) zum 31.12.2012	817
	Einwohnerzahl (HAW) zum 31.12.2007	862
2.		
	Gesamtfläche des Gemeindegebietes	4,21 km ²
3.		
	Durchschnittliche Fläche zur Berechnung des Feld- und Wirtschaftswegebeitrages	354,70 ha
4.		
	Zahl der bis 2026 einzuschulenden Kindern (6 Jahrgänge, Stand 30.12.2022)	49

Vorbericht



Vorbericht Doppel-
Haushaltsplan 2023/2024 für
044 Tiefenthal



Inhaltsverzeichnis

1 Allgemeines	4
1.1 Gesetzliche Grundlagen	4
1.2 Rahmenbedingungen zur Haushaltsplanaufstellung	5
1.3 Auswirkung der Salden im Ergebnis- und Finanzplan auf die Bilanz	5
2 Übersicht über die Haushaltslage	6
3 Ergebnishaushalt	8
3.1 Ergebnishaushalt	8
3.2 Steuern	11
3.3 Erträge aus Zuwendungen, allgemeinen Umlagen und sonstigen Transfererträgen	12
3.4 Öffentlich-rechtliche Leistungsentgelte	12
3.5 Privatrechtliche Leistungsentgelte	13
3.6 Kostenerstattungen und Kostenumlagen	13
3.7 Sonstige laufende Erträge	14
3.8 Zinserträge und sonstige Finanzerträge	14
4 Aufwendungen	15
4.1 Personal- und Versorgungsaufwand	17
4.2 Sach- und Dienstleistungsaufwand	17
4.3 Zuwendungen, Umlagen und sonstige Transferaufwendungen	18
4.4 Sonstige laufende Aufwendungen	20
4.5 Zinsen und sonstige Finanzaufwendungen	20
5 Kennzahlen des Ergebnishaushaltes	21
5.1 Kennzahlen zum kommunalen Steueraufkommen	21
5.2 Kennzahl zum ordentlichen Ergebnis je Einwohner	25
5.3 Kennzahl zum Finanzergebnis je Einwohner	26
5.4 Pro-Kopf-Verschuldung	26
6 Finanzhaushalt	27
6.1 Finanzhaushalt	27
6.2 Investitionstätigkeit	29
6.3 Finanzierungstätigkeit	30
7 Teilhaushalte	31
8 Bilanz - Entwicklung von Vermögen und Schulden	32
8.1 Kennzahlen zur Bilanz	36



Vorbericht Doppel-
Haushaltsplan 2023/2024 für
044 Tiefenthal



1 Allgemeines

1.1 Gesetzliche Grundlagen

Der Vorbericht gibt nach § 6 GemHVO RLP einen Überblick über den Stand und die Entwicklung der Haushaltswirtschaft und erläutert die durch den Haushaltsplan gesetzten Rahmenbedingungen. Insbesondere sind die im Haushaltsjahr bestehenden Haushaltsrisiken sowie zukünftigen Verpflichtungen, die im laufenden Haushaltsjahr entstehen können und Auswirkungen auf künftige Haushaltsjahre haben können, darzustellen.

Zweckbindungen

Nach § 15 GemHVO Rheinland-Pfalz sind Erträge auf die Verwendung für bestimmte Aufwendungen beschränkt, soweit sich dies aus einer rechtlichen Verpflichtung ergibt. Sie können ferner durch Haushaltsvermerk auf die Verwendung für bestimmte Aufwendungen beschränkt werden, soweit sich die Beschränkung aus der Herkunft oder Natur der Erträge ergibt oder ein sachlicher Zusammenhang dies erfordert. Zweckgebundene Mehrerträge dürfen für entsprechende Mehraufwendungen verwendet werden.

Durch Haushaltsvermerk kann bestimmt werden, dass Mehrerträge bestimmte Aufwendungsansätze erhöhen oder Mindererträge bestimmte Aufwendungsansätze vermindern. Ausgenommen hiervon sind Mehrerträge aus Steuern in Höhe des nicht zur Deckung überplanmäßiger Umlageverpflichtungen gebundenen Betrags und Mehrerträge aus allgemeinen Zuweisungen und Umlagen.

Mehraufwendungen gem. Absatz 1 Satz 3 und Absatz 2 gelten nicht als überplanmäßige Aufwendungen.

Zweckbindungen gelten für investive Einzahlungen und daraus zu leistende investive Auszahlungen entsprechend.

Deckungsfähigkeit

Nach § 16 GemHVO sind innerhalb eines Teilergebnishaushalts die Ansätze für Aufwendungen gegenseitig deckungsfähig, soweit im Haushaltsplan nichts anderes durch Haushaltsvermerk bestimmt wird. Bei Inanspruchnahme der gegenseitigen Deckungsfähigkeit in einem Teilergebnishaushalt gilt sie auch für entsprechende Ansätze für Auszahlungen im Teilfinanzhaushalt. Die Inanspruchnahme darf nicht zu einer Minderung des Jahresergebnisses und des Saldos der ordentlichen und außerordentlichen Ein- und Auszahlungen führen.

Ansätze für Aufwendungen, die nicht nach Absatz 1 deckungsfähig sind, können durch Haushaltsvermerk für gegenseitig oder einseitig deckungsfähig erklärt werden, soweit sie sachlich zusammenhängen. Absatz 1 Satz 2 und 3 gilt entsprechend.

Ansätze für Auszahlungen aus Investitionstätigkeit können durch Haushaltsvermerk jeweils für gegenseitig oder einseitig deckungsfähig erklärt werden. Das Gleiche gilt für Verpflichtungsermächtigungen.

Ansätze für ordentliche Auszahlungen können zugunsten von Auszahlungen aus Investitionstätigkeit desselben Teilfinanzhaushalts durch Haushaltsvermerk für einseitig deckungsfähig erklärt werden.

Bei Deckungsfähigkeit können die Ermächtigungen aus deckungsberechtigten Ansätzen oder Übertragungen für Aufwendungen und Auszahlungen zulasten der Ermächtigungen aus deckungspflichtigen Ansätzen oder Übertragungen erhöht werden.



1.2 Rahmenbedingungen zur Haushaltsplanaufstellung

Aufgrund der Mittelanmeldungen im Zuge der Haushaltsplanung beläuft sich das Jahresergebnis im 1. Jahr des Doppelhaushaltes auf 4.480 Euro. Gegenüber dem Plan des Vorjahres in Höhe von 53.400 Euro ergibt sich damit eine Veränderung in Höhe von -48.920 Euro. Im 2. Jahr des Doppelhaushaltes beläuft sich das Jahresergebnis auf 46.680 Euro.

1.3 Auswirkung der Salden im Ergebnis- und Finanzplan auf die Bilanz

In der Haushaltsplanung stehen der Ergebnishaushalt und der Finanzhaushalt im Vordergrund. Eine Plan-Bilanz ist nicht vorgesehen. Dennoch haben die Salden von Ergebnis- und Finanzrechnung Auswirkungen auf die Bilanz.

Das Jahresergebnis wirkt sich auf das Eigenkapital aus und verändert dieses im 1. Jahr des Doppelhaushaltes um 4.480 Euro und im 2. Jahr um 46.680 Euro.

Die im Finanzhaushalt ausgewiesene Aufnahme von Krediten zur Liquiditätssicherung erhöht die Liquiditätskredite im 1. Jahr des Doppelhaushaltes um 710 Euro und vermindert die Liquiditätskredite im 2. Jahr des Doppelhaushaltes um 33.130 €.



2 Übersicht über die Haushaltslage

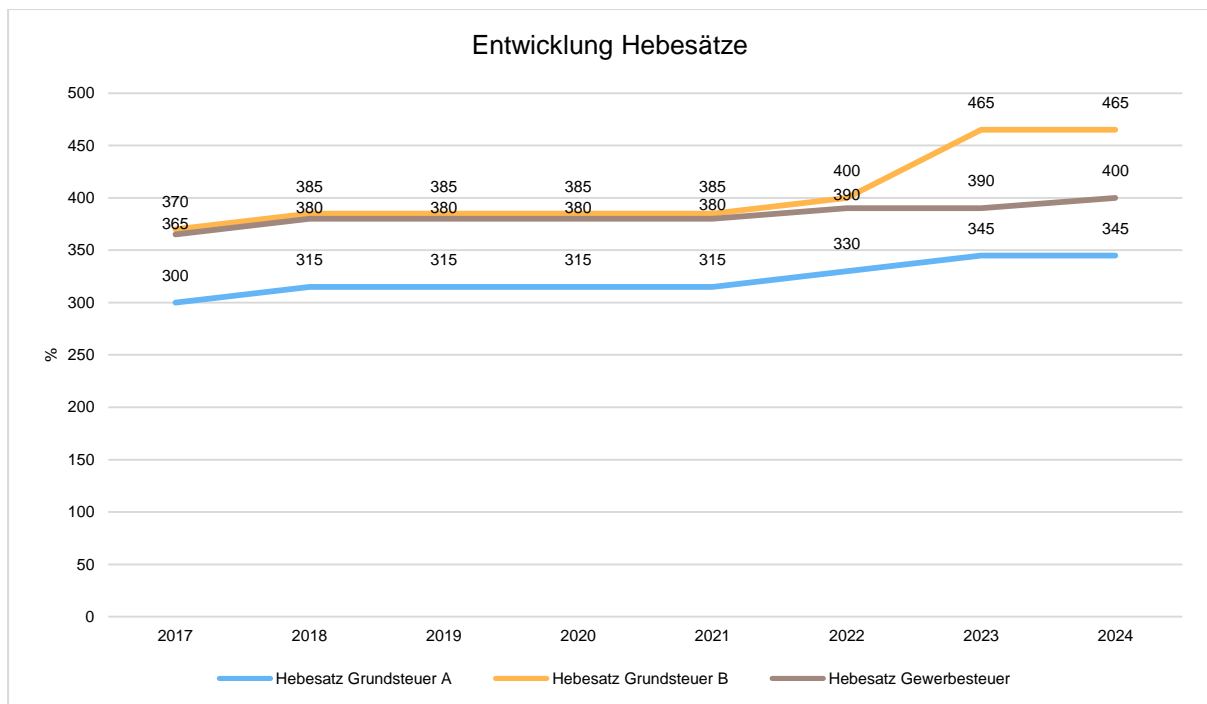
Die folgende Tabelle zeigt die Entwicklung des Ergebnisplanes im Vergleich zum Plan des Vorjahres und zum Ergebnis des Vorvorjahres:

Ergebnisübersicht

	Ergebnis 2021	Plan 2022	Plan 2023	Plan 2024
E8 - Laufende Erträge aus Verwaltungstätigkeit	974.087,90	1.013.575	1.094.180	1.126.530
E15 - Laufende Aufwendungen aus Verwaltungstätigkeit	862.303,89	958.055	1.087.490	1.076.340
E16 - Laufendes Ergebnis aus Verwaltungstätigkeit	111.784,01	55.520	6.690	50.190
E17 - Zins- und sonstige Finanzerträge	668,00	900	700	700
E18 - Zinsen und sonstige Finanzaufwendungen	3.822,50	2.720	2.910	4.210
E19 - Saldo der Zins- und sonstigen Finanzerträge und -aufwendungen	-3.154,50	-1.820	-2.210	-3.510
E20 - Ordentliches Ergebnis	108.629,51	53.700	4.480	46.680
E21 - Außerordentliches Ergebnis	-208,25	-300	--	--
E23 - Jahresergebnis	108.421,26	53.400	4.480	46.680

Entwicklung der Hebesätze

Die Entwicklung der Hebesätze nahm folgenden Verlauf:





Vorbericht Doppel-
Haushaltsplan 2023/2024 für
044 Tiefenthal

Übersicht über die Entwicklung der Jahresergebnisse (analog zu Muster 26 zu § 93 Abs. 4 GemO)

	Jahresergebnis
5. Haushaltsvorjahr (lt. festgestelltem Jahresabschluss 2018)	56.267,52
4. Haushaltsvorjahr (lt. vorläufigem Jahresabschluss 2019)	89.267,28
3. Haushaltsvorjahr (lt. vorläufigem Jahresabschluss 2020)	19.552,82
2. Haushaltsvorjahr (lt. vorläufigem Jahresabschluss 2021)	107.974,72
1. Haushaltsvorjahr (Planung) 2022	53.400,00
Haushaltsjahr (Planung) 2023	4.480,00
Zwischensumme	330.942,34
1. Haushaltsfolgejahr (Planung) 2024	46.680,00
2. Haushaltsfolgejahr (Planung) 2025	40.661,00
2. Haushaltsfolgejahr (Planung) 2026	42.110,00
Summe	460.393,34

Übersicht über die Entwicklung des Eigenkapitals (analog zu Muster 28 zu § 95 Abs. 3 GemO)

	Betrag	nachrichtlich: aufgelaufenes Eigenkapital
Eigenkapital zum 31.12.2020		815.913,27
+ vorläufiges Jahresergebnis 2021	107.974,72	923.887,99
+ geplantes Jahresergebnis 2022	53.400,00	977.287,99
+ geplantes Jahresergebnis 2023	4.480,00	981.767,99
+ geplantes Jahresergebnis 2024	46.680,00	1.028.447,99
+ geplantes Jahresergebnis 2025	40.661,00	1.069.108,99
+ geplantes Jahresergebnis 2026	42.110,00	1.111.218,99



3 Ergebnishaushalt

3.1 Ergebnishaushalt

Der Ergebnishaushalt weist alle Erträge und Aufwendungen aus. Er stellt Ressourcenaufkommen und Ressourcenverbrauch dar und bildet somit auch die Grundlage der Kosten- und Leistungsrechnung.

Ertragsübersicht

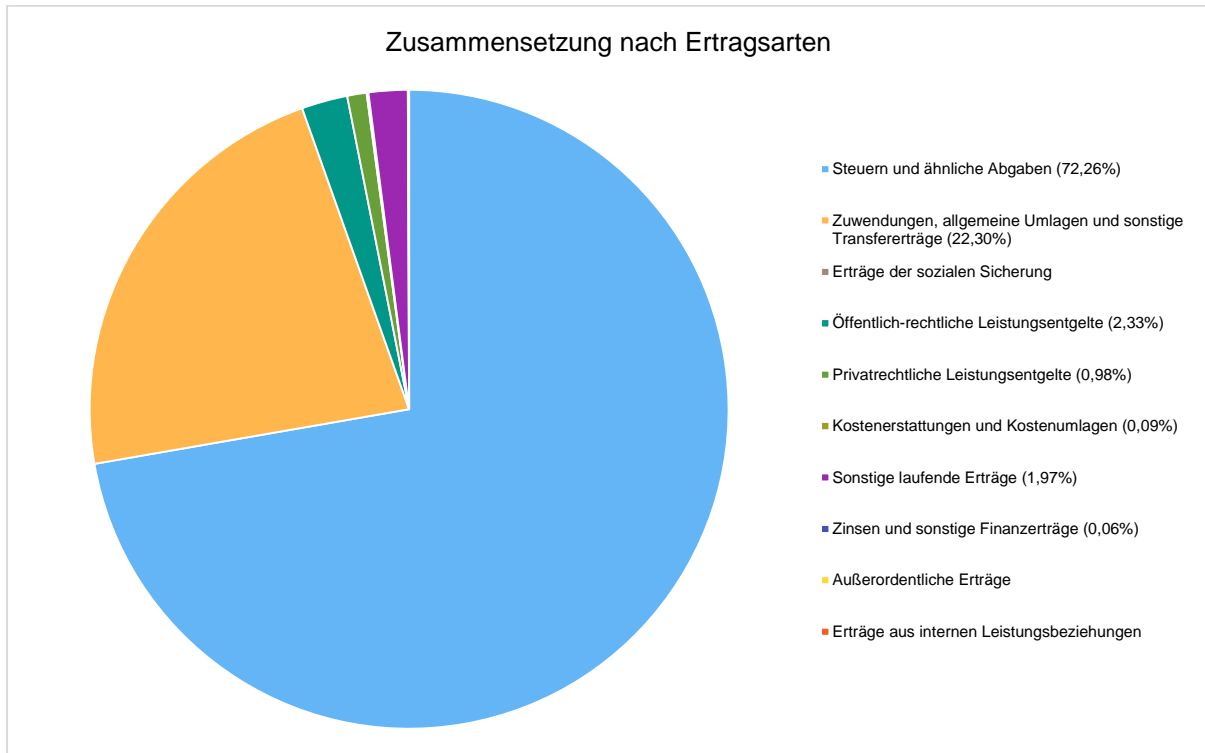
Die Gesamtsumme aller Erträge in Höhe von 1.094.880 Euro bzw. 1.127.230 Euro teilt sich auf die einzelnen Ertragsarten wie folgt auf:

	Ansatz 2023	Anteil 2023 in %	Ansatz 2024	Anteil 2024 in %
E1 - Steuern und ähnliche Abgaben	791.200	72,26	814.400	72,25
E2 - Zuwendungen, allgemeine Umlagen und sonstige Transfererträge	244.170	22,30	240.690	21,35
E3 - Erträge der sozialen Sicherung	--	--	--	--
E4 - Öffentlich-rechtliche Leistungsentgelte	25.460	2,33	25.390	2,25
E5 - Privatrechtliche Leistungsentgelte	10.750	0,98	10.750	0,95
E6 - Kostenerstattungen und Kostenumlagen	1.000	0,09	1.000	0,09
E7 - Sonstige laufende Erträge	21.600	1,97	34.300	3,04
E8 - Laufende Erträge aus Verwaltungstätigkeit	1.094.180	99,94	1.126.530	99,94
E17 - Zinsen und sonstige Finanzerträge	700	0,06	700	0,06
E21 - Außerordentliche Erträge	--	--	--	--
E22a - Erträge aus internen Leistungsbeziehungen	--	--	--	--
Gesamtertrag	1.094.880	100,00	1.127.230	100,00

Die Zusammensetzung nach den einzelnen Ertragsarten ergibt folgendes Bild (bezogen auf das 1. Jahr des Doppelhaushaltes):



Vorbericht Doppel-
Haushaltsplan 2023/2024 für
044 Tiefenthal



Der Ertragsentwicklung im Vergleich zum Ansatz des Vorjahres:

Im Vorjahr belief sich der Gesamtbetrag der geplanten Erträge auf 1.014.475 Euro. Im 1. Planjahr verändern sich die Gesamterträge um 80.405 Euro auf 1.094.880 Euro und im 2. Planjahr um 32.350 Euro auf 1.127.230 Euro.

Die Veränderungen bei den einzelnen Ertragsarten stellen sich im Detail wie folgt dar:

Vorjahresvergleich Ertragsarten

	Plan 2022	Plan 2023	Abweichung zum VJ	Plan 2024	Abweichung zum VJ
E1 - Steuern und ähnliche Abgaben	765.700	791.200	25.500	814.400	23.200
E2 - Zuwendungen, allgemeine Umlagen und sonstige Transfererträge	190.540	244.170	53.630	240.690	-3.480
E3 - Erträge der sozialen Sicherung	--	--	--	--	--
E4 - Öffentlich-rechtliche Leistungsentgelte	23.735	25.460	1.725	25.390	-70
E5 - Privatrechtliche Leistungsentgelte	10.450	10.750	300	10.750	0
E6 - Kostenerstattungen und Kostenumlagen	800	1.000	200	1.000	0
E7 - Sonstige laufende Erträge	22.350	21.600	-750	34.300	12.700
E8 - Laufende Erträge aus Verwaltungstätigkeit	1.013.575	1.094.180	80.605	1.126.530	32.350
E17 - Zinsen und sonstige Finanzerträge	900	700	-200	700	0
E21 - Außerordentliche Erträge	--	--	--	--	--
E22a - Erträge aus internen Leistungsbeziehungen	--	--	--	--	--
Gesamtertrag	1.014.475	1.094.880	80.405	1.127.230	32.350



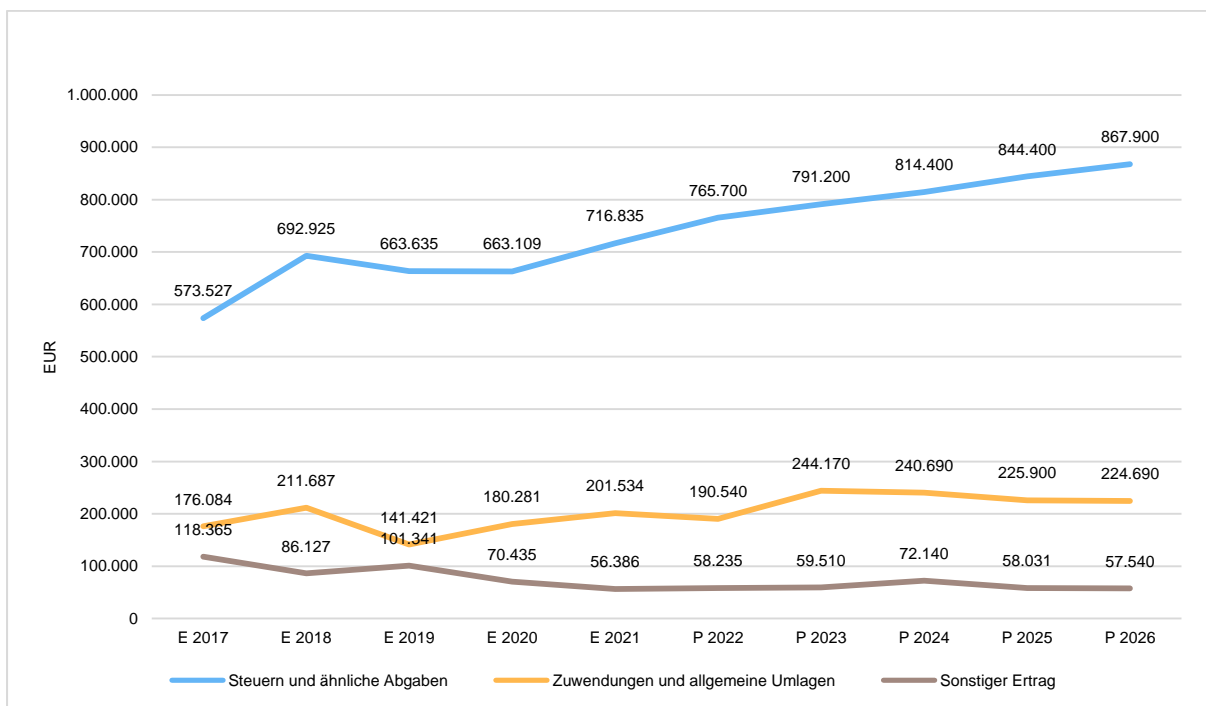
Vorbericht Doppel-
Haushaltsplan 2023/2024 für
044 Tiefenthal

Die Entwicklung der einzelnen Ertragsarten in der mittelfristigen Finanzplanung wird nach aktueller Planung wie folgt eingeschätzt:

Ertragsarten in mittelfristiger Planung

	Erg. 2021	Plan 2022	Plan 2023	Plan 2024	Plan 2025	Plan 2026
E1 - Steuern und ähnliche Abgaben	716.835,34	765.700	791.200	814.400	844.400	867.900
E2 - Zuwendungen, allgemeine Umlagen und sonstige Transfererträge	201.534,21	190.540	244.170	240.690	225.900	224.690
E3 - Erträge der sozialen Sicherung	--	--	--	--	--	--
E4 - Öffentlich-rechtliche Leistungsentgelte	25.655,95	23.735	25.460	25.390	24.080	23.630
E5 - Privatrechtliche Leistungsentgelte	9.786,12	10.450	10.750	10.750	10.750	10.750
E6 - Kostenerstattungen und Kostenumlagen	320,00	800	1.000	1.000	1.000	1.000
E7 - Sonstige laufende Erträge	19.956,28	22.350	21.600	34.300	21.501	21.460
E8 - Laufende Erträge aus Verwaltungstätigkeit	974.087,90	1.013.575	1.094.180	1.126.530	1.127.631	1.149.430
E17 - Zinsen und sonstige Finanzerträge	668,00	900	700	700	700	700
E21 - Außerordentliche Erträge	--	--	--	--	--	--
E22a - Erträge aus internen Leistungsbeziehungen	--	--	--	--	--	--
Gesamtertrag	974.755,90	1.014.475	1.094.880	1.127.230	1.128.331	1.150.130

Die wichtigsten Ertragsarten in der langfristigen Entwicklung stellen sich wie folgt dar:





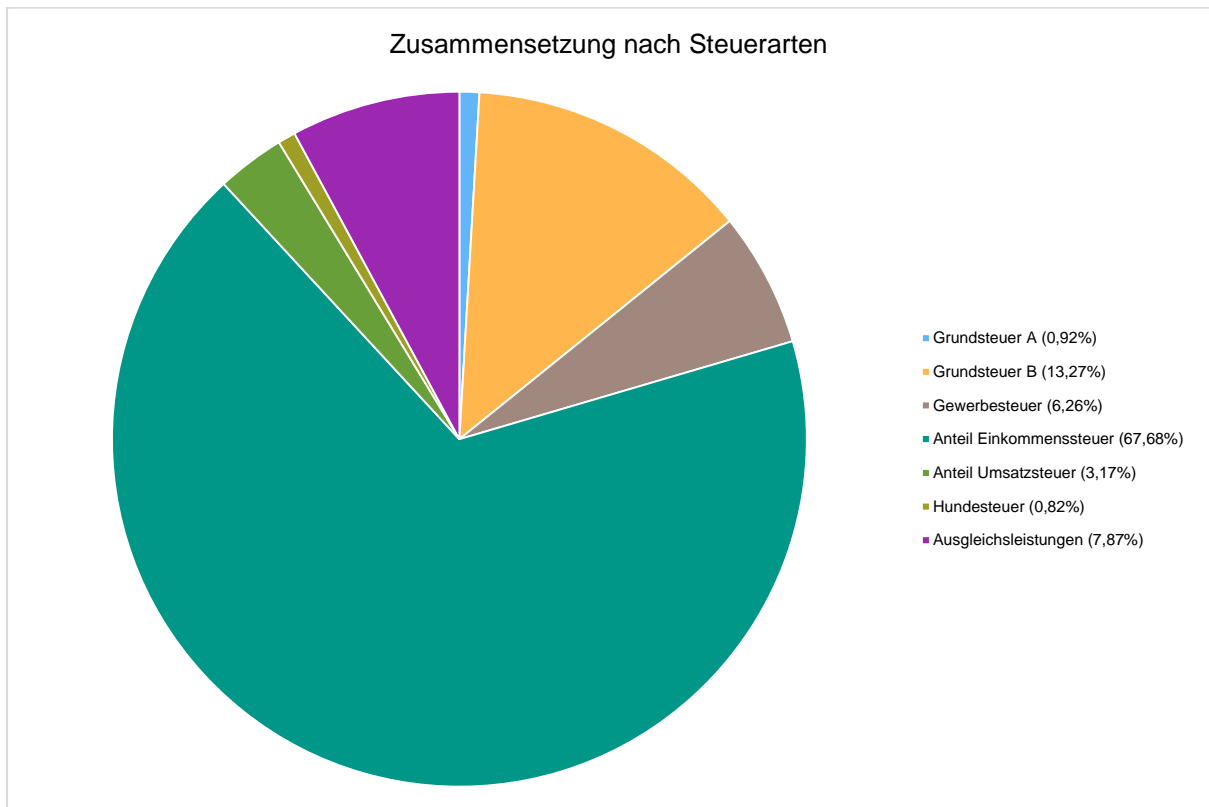
3.2 Steuern

Zusammensetzung und Entwicklung der Steuerarten, und Hebesätze

Die folgende Tabelle zeigt die Entwicklung der einzelnen Steuerarten:

	Erg. 2021	Plan 2022	Plan 2023	Plan 2024	Plan 2025	Plan 2026
Grundsteuer A	6.714,74	7.100	7.300	7.300	7.300	7.300
Grundsteuer B	79.342,36	90.000	105.000	105.000	105.000	105.000
Gewerbsteuer	45.664,95	96.000	49.500	51.000	51.000	51.000
Anteil Einkommenssteuer	500.409,40	488.600	535.500	558.500	584.000	605.500
Anteil Umsatzsteuer	27.632,15	24.600	25.100	26.100	27.000	27.500
Hundesteuer	6.358,00	6.600	6.500	6.500	6.500	6.500
Ausgleichsleistungen	50.713,74	52.800	62.300	60.000	63.600	65.100
Summe	716.835,34	765.700	791.200	814.400	844.400	867.900

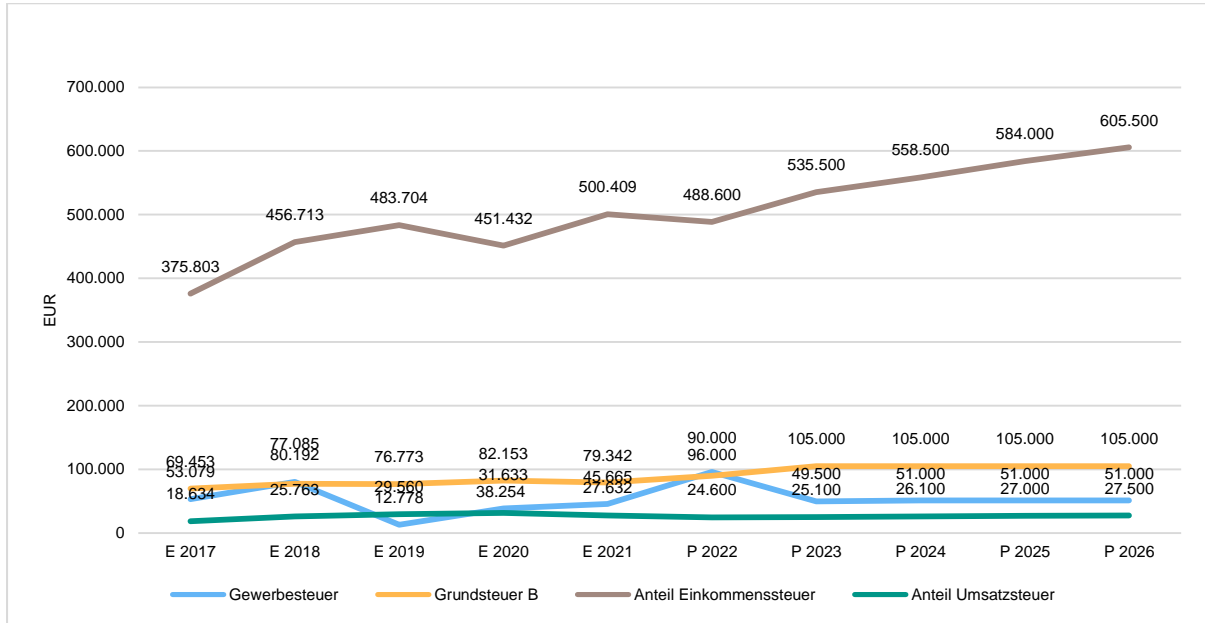
Zusammensetzung des Steueraufkommens (am Beispiel des 1. Planjahres)





Die wichtigsten Steuerarten im langfristigen Verlauf

Die nachfolgende Grafik zeigt die ertragsstärksten Steuerarten in der langfristigen Entwicklung:



3.3 Erträge aus Zuwendungen, allgemeinen Umlagen und sonstigen Transfererträgen

Nachfolgend werden die Entwicklung der Zuwendungen, allgemeinen Umlagen und sonstigen Transfererträge nach den einzelnen Arten abgebildet.

Zuwendungsarten

	Erg. 2021	Plan 2022	Plan 2023	Plan 2024	Plan 2025	Plan 2026
Schlüsselzuweisungen	131.025,00	124.100	168.700	168.700	168.700	168.700
Sonstige allgemeinen Zuweisungen	11.857,00	8.000	8.000	8.000	8.000	8.000
Zuweisungen und Zuschüsse für laufende Zwecke	26,45	480	13.230	9.830	30	30
Erträge aus der Auflösung von Sonderposten aus Zuwendungen	58.625,76	57.960	54.240	54.160	49.170	47.960
Zuwendungen, allgemeine Umlagen und sonstige Transfererträge	201.534,21	190.540	244.170	240.690	225.900	224.690

3.4 Öffentlich-rechtliche Leistungsentgelte

Die öffentlich-rechtlichen Leistungsentgelte umfassen unter anderem Entgelte für die Inanspruchnahme von Verwaltungsleistungen im engeren Sinne sowie für die Benutzung von öffentlichen Einrichtungen und die Inanspruchnahme wirtschaftlicher Dienstleistungen zur Deckung laufender Kosten. Ihrer Erhebung liegt eine öffentlich-rechtliche Vorschrift (z.B. Gesetz, kommunale Satzung) zu Grunde.



Vorbericht Doppel-
Haushaltsplan 2023/2024 für
044 Tiefenthal

Öffentliche Leistungsentgelte wurden im Haushaltsjahr 2023 in Höhe von 25.460 Euro bzw. im Haushaltsjahr 2024 in Höhe von 25.390 Euro geplant. Die Veränderung zum Vorjahresansatz beläuft sich auf 1.725 Euro. Die Planung im Haushaltsjahr 2024 beläuft sich auf 25.390 Euro. Es ergibt sich wiederum eine Veränderung gegenüber dem Vorjahr um -70 Euro.

	Erg. 2021	Plan 2022	Plan 2023	Plan 2024	Plan 2025	Plan 2026
Verwaltungsgebühren	50,00	125	130	130	130	130
Benutzungsgebühren, wiederkehrende Beiträge und Kostenerstattungen	5.376,68	6.500	8.300	8.300	8.300	8.300
Erträge aus der Auflösung von Sonderposten für Beiträge	16.958,65	13.840	13.840	13.840	12.580	12.200
Erträge aus der Auflösung von Sonderposten für Grabnutzungsentgelte	3.270,62	3.270	3.190	3.120	3.070	3.000
Summe öffentlich-rechtliche Leistungsentgelte	25.655,95	23.735	25.460	25.390	24.080	23.630

3.5 Privatrechtliche Leistungsentgelte

Die privatrechtlichen Leistungsentgelte basieren auf einer privatrechtlichen Grundlage (z.B. Vertrag) und können damit im Vergleich zu anderen Gemeinden in ihrer Zusammensetzung stark variieren.

Die geplanten privatrechtlichen Leistungsentgelte belaufen sich im Haushaltsjahr 2023 auf 10.750 Euro. Die Veränderung zum Vorjahresansatz beläuft sich auf 300 Euro. Die Planung im Haushaltsjahr 2024 beläuft sich auf 10.750 Euro. Es ergibt sich wiederum eine Veränderung gegenüber dem Vorjahr um 0 Euro.

	Erg. 2021	Plan 2022	Plan 2023	Plan 2024	Plan 2025	Plan 2026
Privatrechtliche Leistungsentgelte	9.786,12	10.450	10.750	10.750	10.750	10.750
Summe Privatrechtliche Leistungsentgelte	9.786,12	10.450	10.750	10.750	10.750	10.750

3.6 Kostenerstattungen und Kostenumlagen

Erträge aus Kostenerstattungen und Kostenumlagen entstehen, wenn die Gemeinde Leistungen für Dritte erfüllt. Hierzu sind beispielsweise die Unterhaltung von Bundes- und Landesstraßen bei größeren Gemeinden zu zählen, Erstattungen für die Kosten von Wahlen oder für Aufwendungen aus gemeinsamen Verwaltungseinrichtungen.

Die geplanten Erträge aus Kostenerstattungen und Kostenumlagen belaufen sich im Haushaltsjahr 2023 auf 1.000 Euro. Es ergibt sich eine Veränderung gegenüber dem Vorjahr um 200 Euro. Die Planung im Haushaltsjahr 2024 beläuft sich auf 1.000 Euro. Es ergibt sich wiederum eine Veränderung gegenüber dem Vorjahr um 0 Euro.

	Erg. 2021	Plan 2022	Plan 2023	Plan 2024	Plan 2025	Plan 2026
Kostenerstattungen und -umlagen von sonstigen	320,00	800	1.000	1.000	1.000	1.000
Summe Kostenerstattungen und -umlagen	320,00	800	1.000	1.000	1.000	1.000



3.7 Sonstige laufende Erträge

Unter die Position der sonstigen laufenden Erträge fallen sämtliche Erträge, die nicht einer der vorgehenden Positionen zugeordnet werden können. Dieser Position wurden Bestandsveränderungen und aktivierte Eigenleistungen zugefügt.

Die geplanten sonstigen laufenden Erträge belaufen sich im Haushaltsjahr 2023 auf 21.600 Euro. Es ergibt sich eine Veränderung gegenüber dem Vorjahr um -750 Euro. Die Planung im Haushaltsjahr 2024 beläuft sich auf 34.300 Euro. Es ergibt sich wiederum eine Veränderung gegenüber dem Vorjahr um 12.700 Euro.

	Erg. 2021	Plan 2022	Plan 2023	Plan 2024	Plan 2025	Plan 2026
Weitere sonstige Erträge (z. B. Konzessionen)	19.259,28	21.700	21.000	21.000	21.000	21.000
Nicht zahlungswirksame ordentliche Erträge	697,00	650	600	13.300	501	460
Summe Sonstige laufende Erträge	19.956,28	22.350	21.600	34.300	21.501	21.460

3.8 Zinserträge und sonstige Finanzerträge

Die Erträge aus Finanzierungstätigkeit umfassen sämtliche Zinserträge und sonstige Finanzerträge, die die Gemeinde aus Krediten und Ausleihungen an Dritte und aus Wertpapieren des Anlagevermögens erzielt. Im Haushaltsjahr 2023 wurden 700 Euro geplant. Es ergibt sich eine Veränderung gegenüber dem Vorjahr um -200 Euro. Die Planung im Haushaltsjahr 2024 beläuft sich auf 700 Euro. Es ergibt sich wiederum eine Veränderung gegenüber dem Vorjahr um 0 Euro.

	Erg. 2021	Plan 2022	Plan 2023	Plan 2024	Plan 2025	Plan 2026
Zinsen für Stundungen und Verrentungen	--	100	100	100	100	100
Sonstige Zinsen und ähnliche Erträge	668,00	800	600	600	600	600
Summe Zinserträge und sonstige Finanzerträge	668,00	900	700	700	700	700



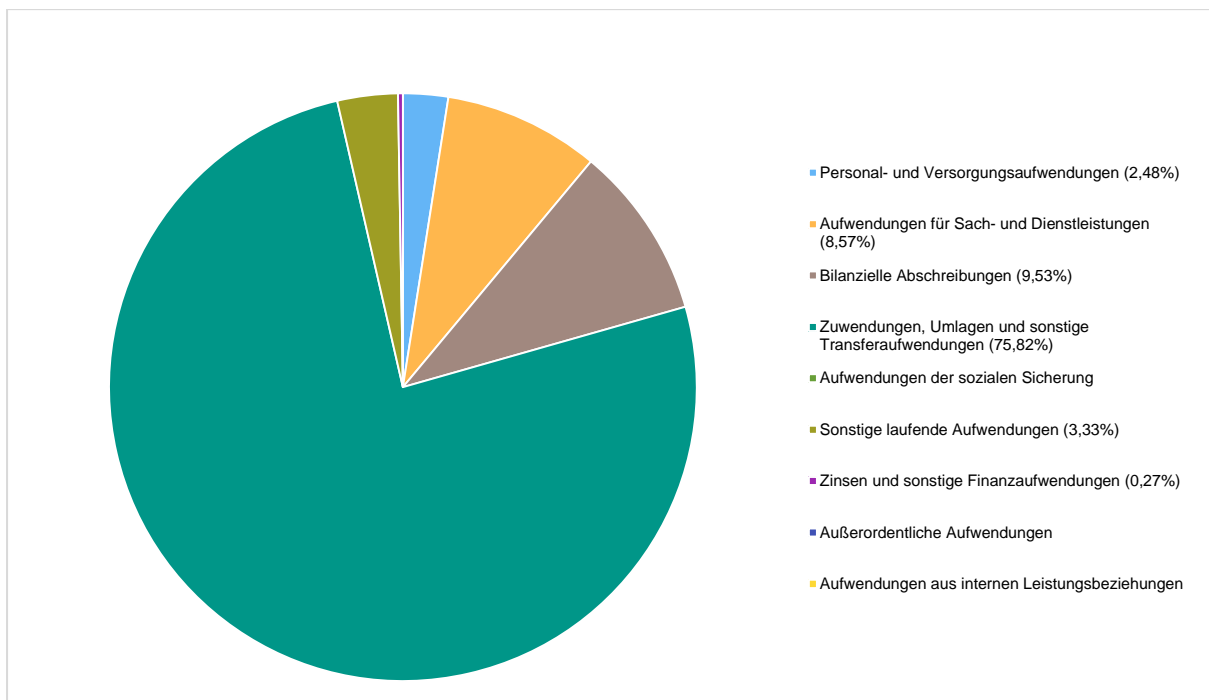
4 Aufwendungen

Im Vorjahr belief sich der Gesamtbetrag der geplanten Aufwendungen auf 961.075 Euro. Im Haushaltsjahr 2023 sind Aufwendungen in Höhe von 1.090.400 Euro bzw. im Haushaltsjahr 2024 in Höhe von 1.080.550 Euro geplant. Die Veränderung zum Vorjahresansatz beläuft sich jeweils auf 129.325 Euro bzw. -9.850 Euro.

Diese teilt sich wie folgt auf die einzelnen Aufwandsarten auf:

	Erg. 2021	Plan 2022	Plan 2023	Plan 2024	Plan 2025	Plan 2026
E9 - Personal- und Versorgungsaufwendungen	23.661,93	25.670	27.060	24.360	26.460	26.610
E10 - Aufwendungen für Sach- und Dienstleistungen	63.514,21	80.750	93.500	84.500	84.500	84.500
E11 - Bilanzielle Abschreibungen	114.314,04	108.770	103.930	103.630	95.370	92.670
E12 - Zuwendungen, Umlagen und sonstige Transferaufwendungen	646.015,09	727.090	826.730	836.230	858.430	881.530
E13 - Aufwendungen der sozialen Sicherung	--	--	--	--	--	--
E14 - Sonstige laufende Aufwendungen	15.245,16	15.775	36.270	27.620	18.600	18.660
E15 - Laufende Aufwendungen aus Verwaltungstätigkeit	862.750,43	958.055	1.087.490	1.076.340	1.083.360	1.103.970
E18 - Zinsen und sonstige Finanzaufwendungen	3.822,50	2.720	2.910	4.210	4.310	4.050
E21b - Außerordentliche Aufwendungen	208,25	300	--	--	--	--
E22b - Aufwendungen aus internen Leistungsbeziehungen	--	--	--	--	--	--
Gesamtaufwendungen	866.781,18	961.075	1.090.400	1.080.550	1.087.670	1.108.020

Aufwand in der Zusammensetzung nach Aufwandsarten (am Beispiel des 1. Planjahres):





Vorbericht Doppel-
Haushaltsplan 2023/2024 für
044 Tiefenthal

Die Veränderungen bei den einzelnen Aufwandsarten stellen sich im Detail wie folgt dar:

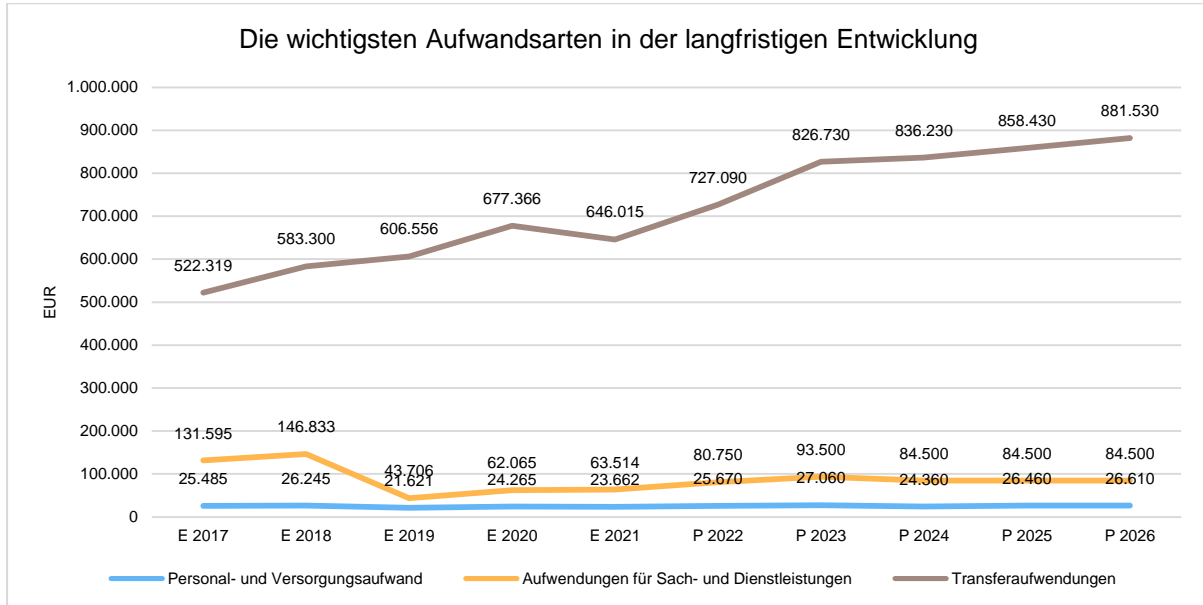
	Plan 2022	Plan 2023	Abw. abs.	Plan 2024	Abw. abs.
E9 - Personal- und Versorgungsaufwendungen	25.670	27.060	1.390	24.360	-2.700
E10 - Aufwendungen für Sach- und Dienstleistungen	80.750	93.500	12.750	84.500	-9.000
E11 - Bilanzielle Abschreibungen	108.770	103.930	-4.840	103.630	-300
E12 - Zuwendungen, Umlagen und sonstige Transferaufwendungen	727.090	826.730	99.640	836.230	9.500
E13 - Aufwendungen der sozialen Sicherung	--	--	--	--	--
E14 - Sonstige laufende Aufwendungen	15.775	36.270	20.495	27.620	-8.650
E15 - Laufende Aufwendungen aus Verwaltungstätigkeit	958.055	1.087.490	129.435	1.076.340	-11.150
E18 - Zinsen und sonstige Finanzaufwendungen	2.720	2.910	190	4.210	1.300
E21b - Außerordentliche Aufwendungen	300	--	-300	--	--
E22b - Aufwendungen aus internen Leistungsbeziehungen	--	--	--	--	--
Gesamtaufwendungen	961.075	1.090.400	129.325	1.080.550	-9.850

Unter Berücksichtigung der mittelfristigen Finanzplanung ergibt sich folgende Entwicklung der Aufwandsarten:

	Erg. 2021	Plan 2022	Plan 2023	Plan 2024	Plan 2025	Plan 2026
E9 - Personal- und Versorgungsaufwendungen	23.661,93	25.670	27.060	24.360	26.460	26.610
E10 - Aufwendungen für Sach- und Dienstleistungen	63.514,21	80.750	93.500	84.500	84.500	84.500
E11 - Bilanzielle Abschreibungen	114.314,04	108.770	103.930	103.630	95.370	92.670
E12 - Zuwendungen, Umlagen und sonstige Transferaufwendungen	646.015,09	727.090	826.730	836.230	858.430	881.530
E13 - Aufwendungen der sozialen Sicherung	--	--	--	--	--	--
E14 - Sonstige laufende Aufwendungen	15.245,16	15.775	36.270	27.620	18.600	18.660
E15 - Laufende Aufwendungen aus Verwaltungstätigkeit	862.750,43	958.055	1.087.490	1.076.340	1.083.360	1.103.970
E18 - Zinsen und sonstige Finanzaufwendungen	3.822,50	2.720	2.910	4.210	4.310	4.050
E21b - Außerordentliche Aufwendungen	208,25	300	--	--	--	--
E22b - Aufwendungen aus internen Leistungsbeziehungen	--	--	--	--	--	--
Gesamtaufwendungen	866.781,18	961.075	1.090.400	1.080.550	1.087.670	1.108.020



Die wichtigsten Aufwandsarten in der langfristigen Entwicklung:



4.1 Personal- und Versorgungsaufwand

Die Personalaufwendungen entwickeln sich im Betrachtungszeitraum wie folgt:

	Erg. 2021	Plan 2022	Plan 2023	Plan 2024	Plan 2025	Plan 2026
Aufwendungen für ehrenamtlich Tätige	11.313,00	12.070	12.100	12.100	12.100	12.100
Dienstbezüge und dergleichen	4.417,36	5.150	6.050	6.050	6.050	6.050
Beiträge zu Versorgungskassen	100,54	340	100	100	100	100
Beiträge zur gesetzlichen Sozialversicherung	1.901,03	2.010	2.410	2.410	2.410	2.410
Versorgungsaufwendungen	5.930,00	6.100	6.400	3.700	5.800	5.950
Summe	23.661,93	25.670	27.060	24.360	26.460	26.610

4.2 Sach- und Dienstleistungsaufwand

Die Aufwendungen für Sach- und Dienstleistungen entwickeln sich im Betrachtungszeitraum wie folgt:

	Erg. 2021	Plan 2022	Plan 2023	Plan 2024	Plan 2025	Plan 2026
Aufwendungen für Energie / Wasser / Abwasser / Abfall	12.158,10	18.550	21.850	21.850	21.850	21.850
Unterhaltung der Grundstücke und Gebäude	7.692,69	13.200	17.000	18.500	18.500	18.500
Bewirtschaftung der Grundstücke und Gebäude	--	300	300	300	300	300
Unterhaltung des Infrastrukturvermögens	21.544,01	18.800	26.500	16.000	16.000	16.000



Vorbericht Doppel-
Haushaltsplan 2023/2024 für
044 Tiefenthal

	Erg. 2021	Plan 2022	Plan 2023	Plan 2024	Plan 2025	Plan 2026
Unterhaltung der Betriebs- und Geschäftsausstattung	208,11	2.150	900	900	900	900
Geringwertige Geräte, Ausstattungs-, Ausrüstungs-, und sonstige Gebrauchsgegenstände	56,22	700	700	700	700	700
Weitere Verwaltungs- und Betriebsaufwendungen	393,63	2.250	2.250	2.250	2.250	2.250
Kostenerstattungen	21.461,45	24.300	23.500	23.500	23.500	23.500
Sonstige Aufwendungen für Sach- und Dienstleistungen	--	500	500	500	500	500
Summe	63.514,21	80.750	93.500	84.500	84.500	84.500

4.3 Zuwendungen, Umlagen und sonstige Transferaufwendungen

Innerhalb des Postens "Zuwendungen, Umlagen und sonstige Transferaufwendungen" stellen die Umlagezahlungen an Gemeindeverbände sowie die Sozialtransfers die bedeutendsten Aufwandsarten dar.

Zuwendungen, Umlagen und sonstige Transferaufwendungen

	Erg. 2021	Plan 2022	Plan 2023	Plan 2024	Plan 2025	Plan 2026
Zuweisungen und Zuschüsse für laufende Zwecke	20.711,88	76.390	78.030	77.730	77.730	77.730
Gewerbesteuerumlage	3.780,21	5.100	4.500	4.500	4.500	4.500
Allgemeine Umlagen	621.523,00	645.600	744.200	754.000	776.200	799.300
<i>davon Kreisumlage</i>	<i>342.304,00</i>	<i>353.600</i>	<i>407.600</i>	<i>413.000</i>	<i>425.200</i>	<i>437.900</i>
<i>davon Umlagen an Gemeindeverbände</i>	<i>221.633,00</i>	<i>223.000</i>	<i>257.500</i>	<i>260.900</i>	<i>268.600</i>	<i>276.600</i>
<i>davon Schulumlage</i>	<i>57.586,00</i>	<i>69.000</i>	<i>79.100</i>	<i>80.100</i>	<i>82.400</i>	<i>84.800</i>
Summe	646.015,09	727.090	826.730	836.230	858.430	881.530

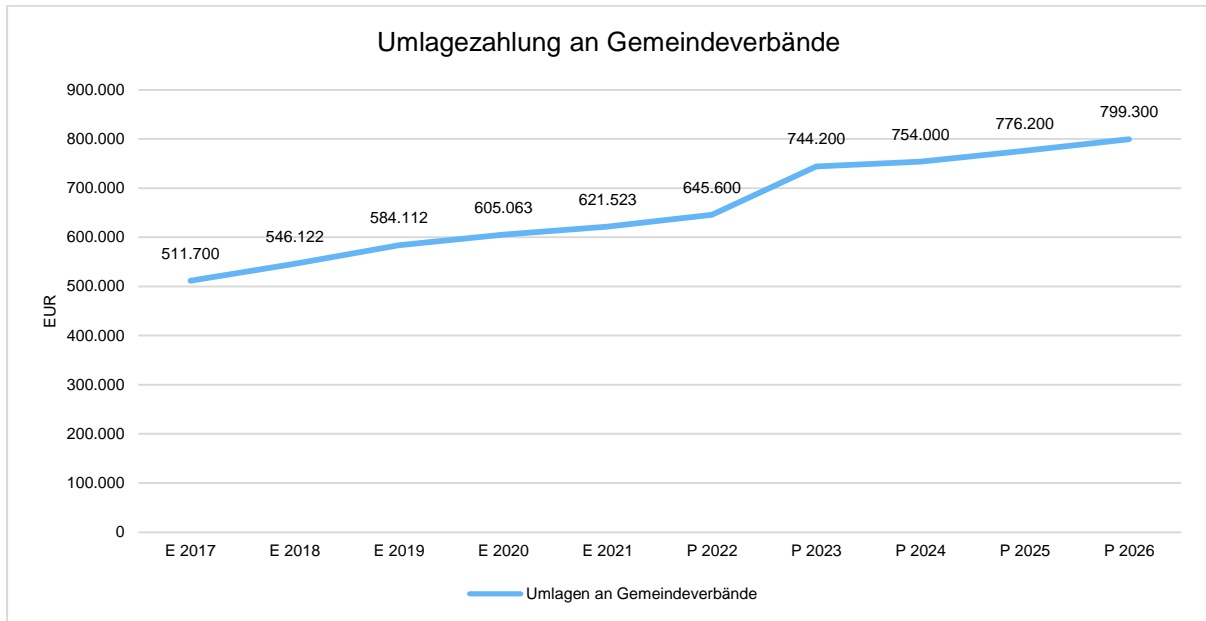
Umlagen an Gemeindeverbände

Gegenüber dem Vorjahresplan und in der langfristigen Entwicklung ergibt sich folgendes Bild:

	Plan 2022	Plan 2023	Abw. abs.	Plan 2024	Abw. abs.
Umlagen an Gemeindeverbände	645.600	744.200	98.600	754.000	9.800
544210 - Allgemeine Umlagen an Gemeindeverbände - Landkreise	353.600	407.600	54.000	413.000	5.400
544230 - Allgemeine Umlagen an Gemeindeverbände - Verbandsgemeinden	223.000	257.500	34.500	260.900	3.400
544240 - Sonderumlage für Schulen und Schulturnhallen	69.000	79.100	10.100	80.100	1.000

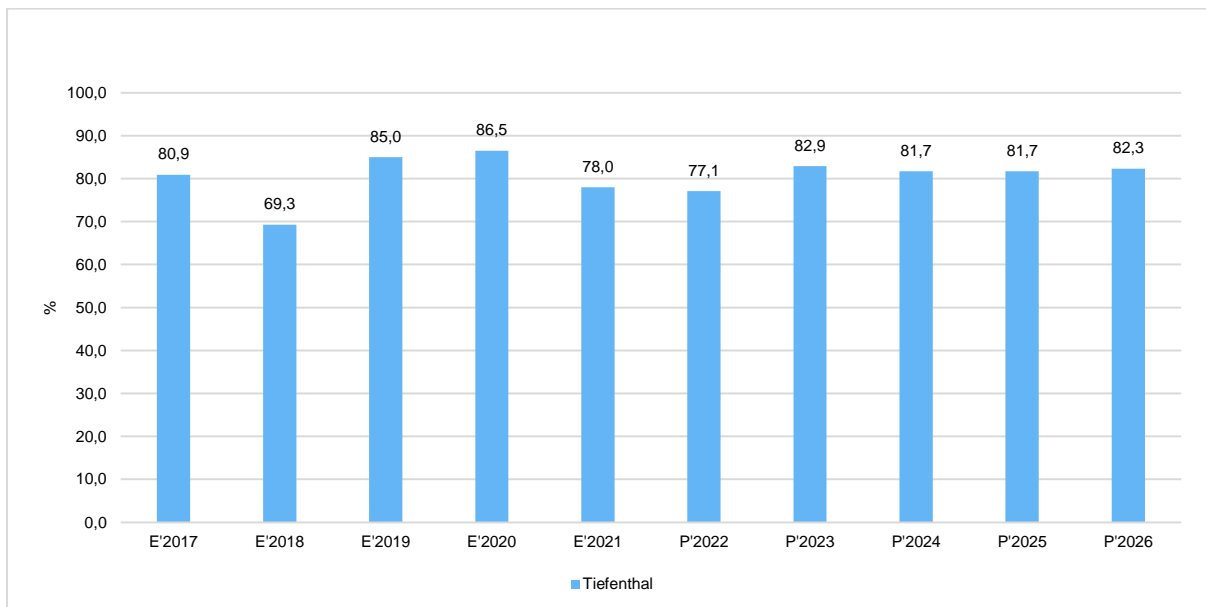


Vorbericht Doppel- Haushaltsplan 2023/2024 für 044 Tiefenthal



Anteil der Umlagezahlung an den Erträgen aus Steuern und Schlüsselzuweisungen

Um die Belastung durch die Umlagezahlung an Gemeindeverbände objektiver beurteilen zu können, wird sie nachfolgend ins Verhältnis zu den Erträgen aus Steuern (ohne Ausgleichsleistungen) und Schlüsselzuweisungen gestellt. Die Kennzahl bringt zum Ausdruck, wieviel Prozent der Erträge aus Steuern und Schlüsselzuweisungen durch die Umlagezahlung wieder aufgezehrt werden.





4.4 Sonstige laufende Aufwendungen

Unter die Position der sonstigen laufenden Aufwendungen fallen sämtliche Aufwendungen, die nicht einer der vorgehenden Positionen zugeordnet werden können.

Die Planung der sonstigen laufenden Aufwendungen beläuft sich im Haushaltsjahr 2023 auf 36.270 Euro. Es ergibt sich eine Veränderung gegenüber dem Vorjahr um 20.495 Euro. Die Planung im Haushaltsjahr 2024 beläuft sich auf 27.620 Euro. Es ergibt sich wiederum eine Veränderung gegenüber dem Vorjahr um -8.650 Euro.

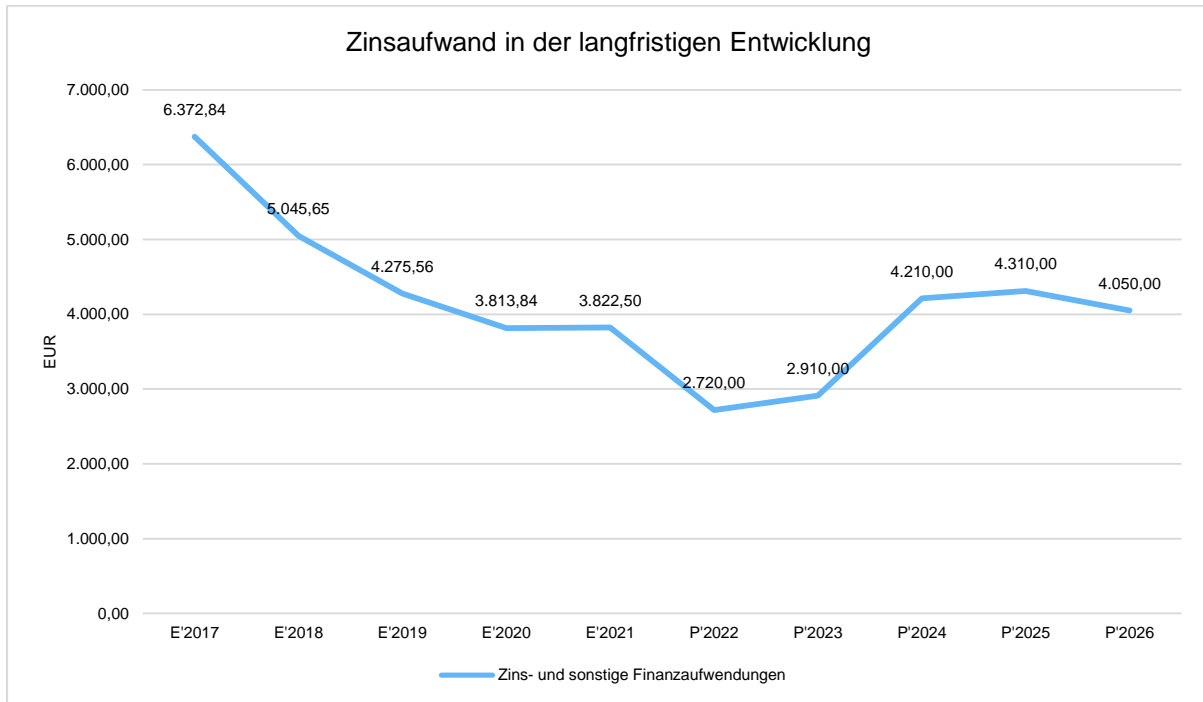
	Erg. 2021	Plan 2022	Plan 2023	Plan 2024	Plan 2025	Plan 2026
Sonstige Personal- und Versorgungsaufwendungen	4,50	150	150	150	150	150
Aufwendungen für die Inanspruchnahme von Rechten und Diensten	1.476,70	1.980	20.280	11.580	1.980	1.980
Geschäftsaufwendungen	3.854,30	4.050	4.950	4.950	4.950	4.950
Aufwendungen für Beiträge, Versicherungen und Sonstiges	4.933,54	5.495	5.400	5.450	5.520	5.580
Verluste aus dem Abgang von Gegenständen des AV und des UV	4.137,04	2.100	3.690	3.690	4.200	4.200
Sonstige Steueraufwendungen	242,12	250	250	250	250	250
Sonstige laufende Aufwendungen der Verwaltungstätigkeit	596,96	1.750	1.550	1.550	1.550	1.550
Sonstige laufende Aufwendungen	15.245,16	15.775	36.270	27.620	18.600	18.660

4.5 Zinsen und sonstige Finanzaufwendungen

Die Planung der Zinsaufwendungen für Investitionskredite beläuft sich im Haushaltsjahr 2023 auf 2.310 Euro. Es ergibt sich eine Veränderung gegenüber dem Vorjahr um 90 Euro. Die Planung im Haushaltsjahr 2024 beläuft sich auf 3.610 Euro. Es ergibt sich wiederum eine Veränderung gegenüber dem Vorjahr um 1.300 Euro.

Die Entwicklung bei den Zinsen und den sonstigen Finanzaufwendungen stellt sich wie folgt dar:

	Plan 2022	Plan 2023	Abw. abs.	Plan 2024	Abw. abs.
Zinsaufwendungen und sonstige Finanzaufwendungen an den öffentlichen Bereich	0	100	100	100	0
Zinsaufwendungen und sonstige Finanzaufwendungen an den inländischen Geldmarkt	2.220	2.310	90	3.610	1.300
Sonstige Zinsaufwendungen und ähnliche Aufwendungen	500	500	0	500	0
Summe Zinsen und sonstige Finanzaufwendungen	2.720	2.910	190	4.210	1.300



5 Kennzahlen des Ergebnishaushaltes

Maßgeblich im Rahmen des Jahresergebnisses sind das ordentliche Ergebnis sowie das Finanzergebnis.

Nachfolgend werden hierzu die Entwicklungen anhand von Kennzahlen verdeutlicht. Der als grauer Balken angeführte Median bezieht sich auf den Vergleich mit den anderen Ortsgemeinden der Verbandsgemeinde Leiningerland.

5.1 Kennzahlen zum kommunalen Steueraufkommen

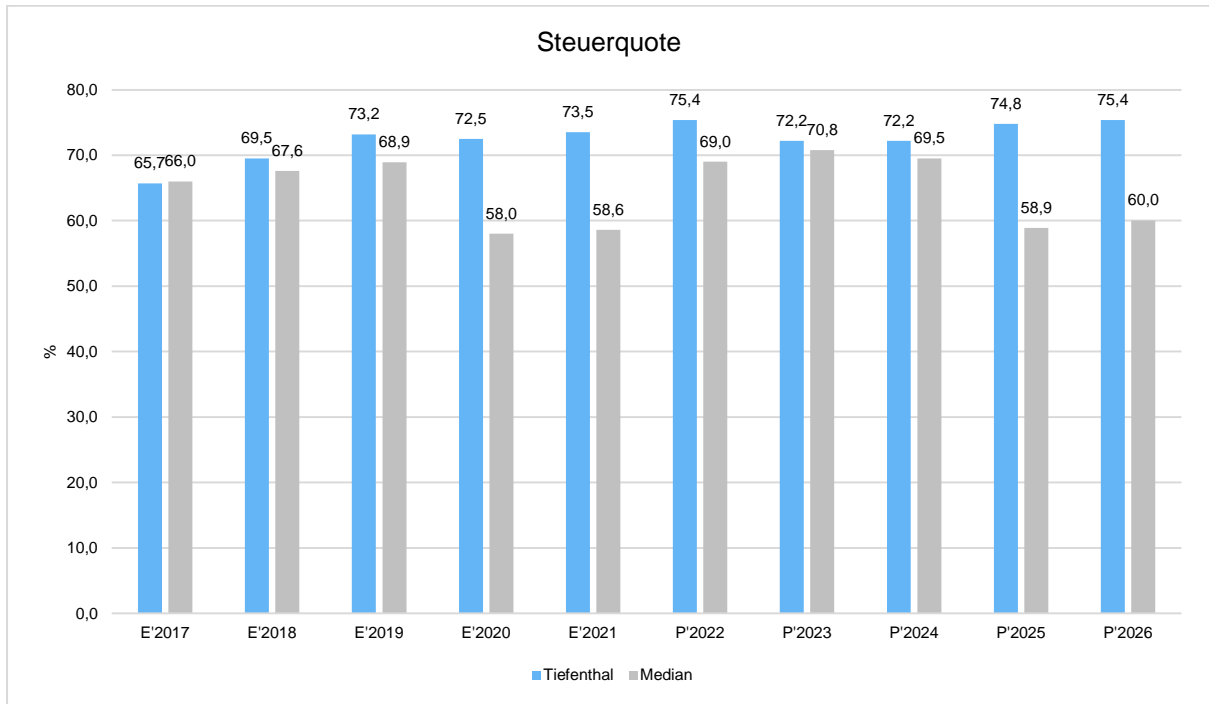
Steuerquote

Um die örtliche Steuerertragskraft einordnen zu können, bietet sich die Betrachtung der Steuerquote an, die den prozentualen Anteil der Steuererträge an den laufenden Erträgen aus Verwaltungstätigkeit insgesamt abbildet. Die Gewerbesteuerumlage wird sowohl bei den laufenden Erträgen aus Verwaltungstätigkeit als auch bei der Ermittlung der Steuererträge abgezogen.

Eine hohe Steuerquote spricht für eine größere Unabhängigkeit von staatlichen Transferleistungen im Wege des Finanzausgleichs und ist insofern positiv zu werten.

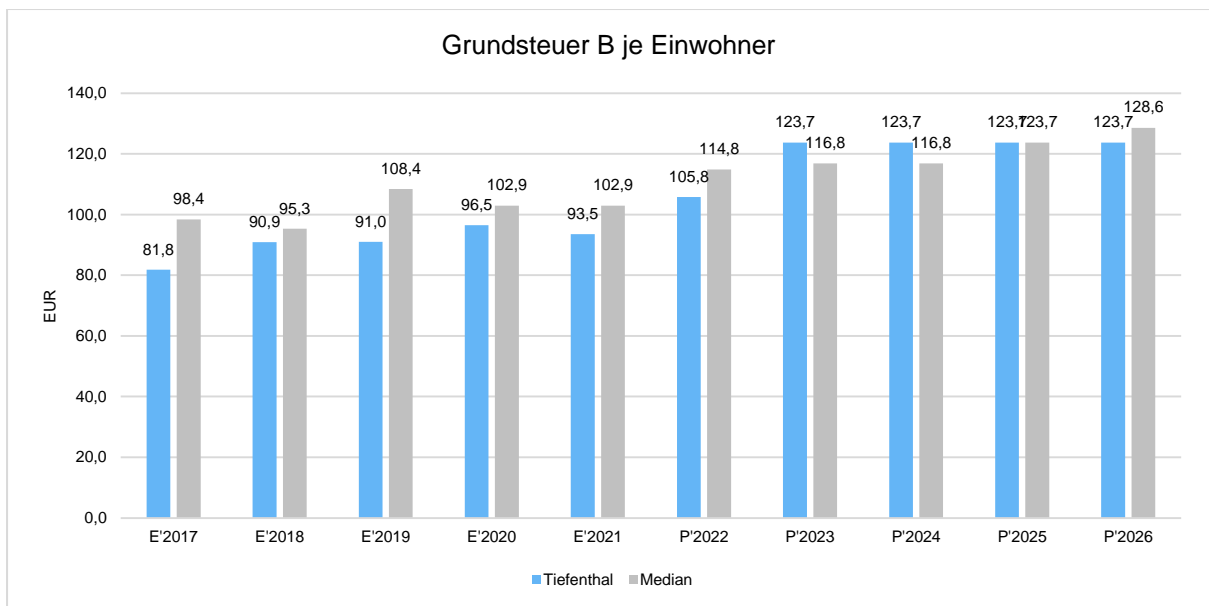


Vorbericht Doppel- Haushaltsplan 2023/2024 für 044 Tiefenthal



Grundsteuer B je Einwohner

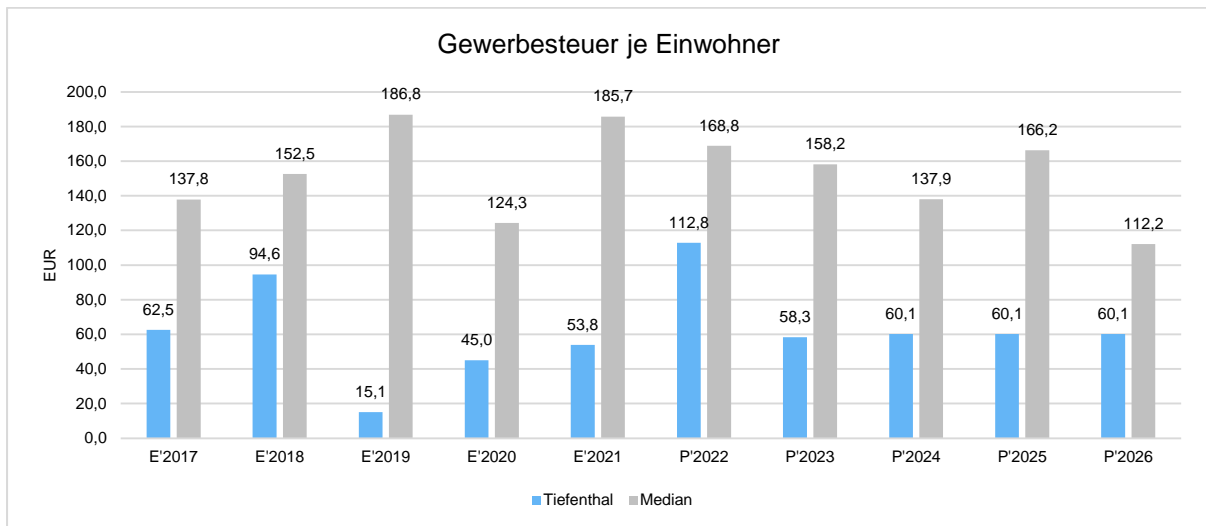
Die Grundsteuer B ist eine konstante Steuerart. Nachfolgend wird das Steueraufkommen in Relation zur Einwohnerzahl abgebildet:





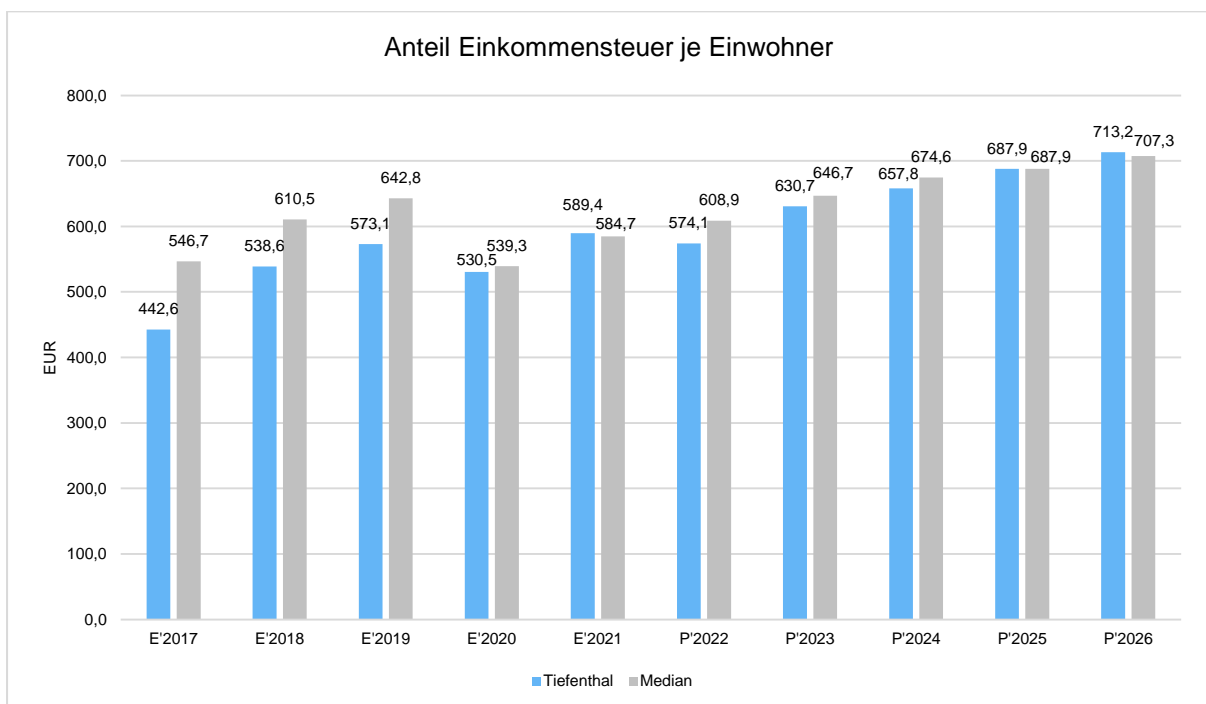
Gewerbsteuer je Einwohner

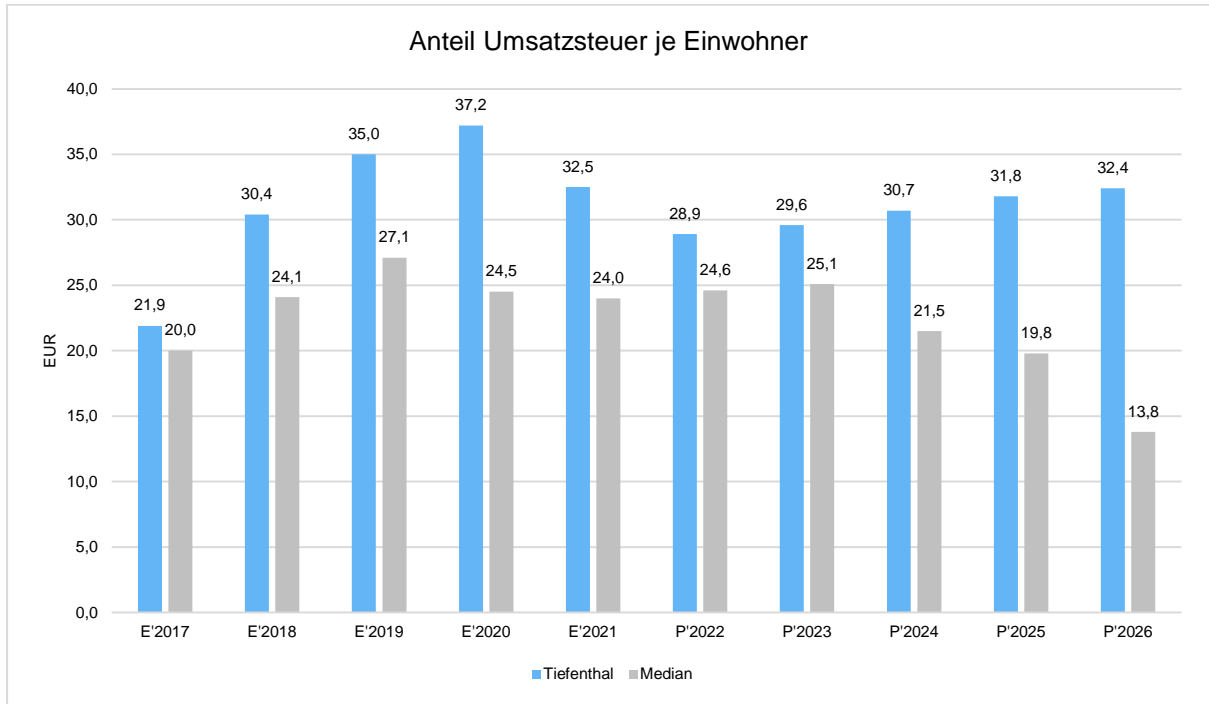
Die Gewerbsteuer wird nachfolgend ebenfalls in Relation zur Einwohnerzahl abgebildet. Im Vergleich zur Grundsteuer B ist die Gewerbsteuer stärkeren Schwankungen aufgrund der konjunkturellen Einflüsse ausgesetzt:



Gemeinschaftssteuern

Die Gemeinschaftssteuern, bestehend aus der Beteiligung am Aufkommen der Umsatz- und Einkommensteuer, bilden eine weitere wichtige Ertragssäule des kommunalen Haushaltes. Nachfolgend wird auch hier das Aufkommen jeweils einwohnerbezogen dargestellt:



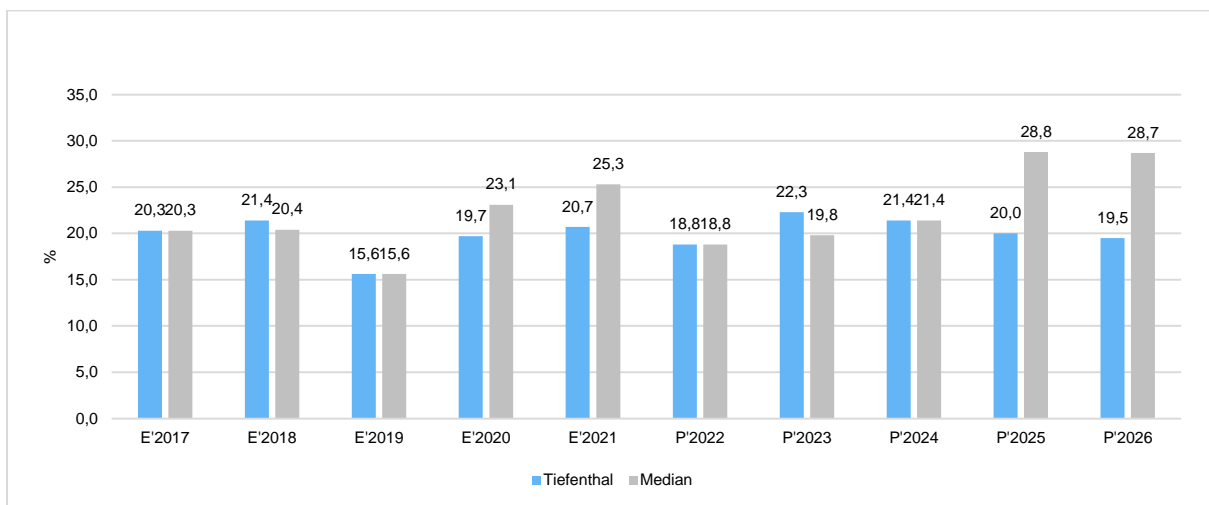


Zuwendungsquote

Die Zuwendungsquote zeigt auf, wie hoch die Abhängigkeit von Zuweisungen und Zuschüssen ist.

Sie errechnet sich als prozentualer Anteil der Erträge aus Zuweisungen und Zuschüssen (ohne allgemeine Umlagen und Erträge aus der Leistungsbeteiligung des Bundes) von den laufenden Erträgen aus Verwaltungstätigkeit insgesamt.

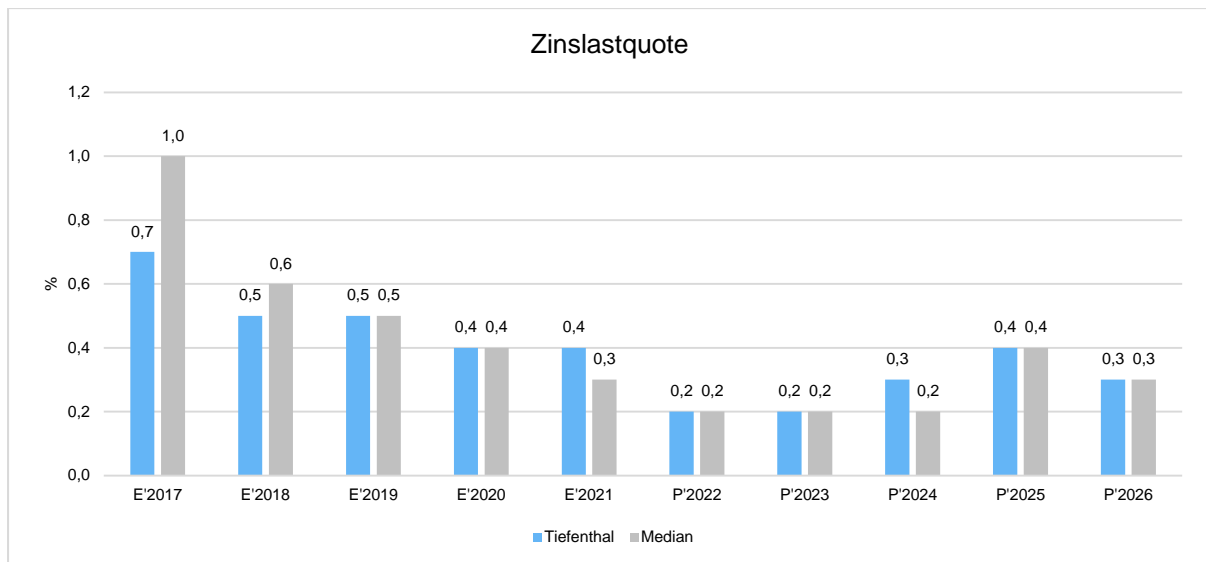
Die Zuwendungsquote korrespondiert mit der oben bereits dargestellten Steuerquote.





Zinslastquote

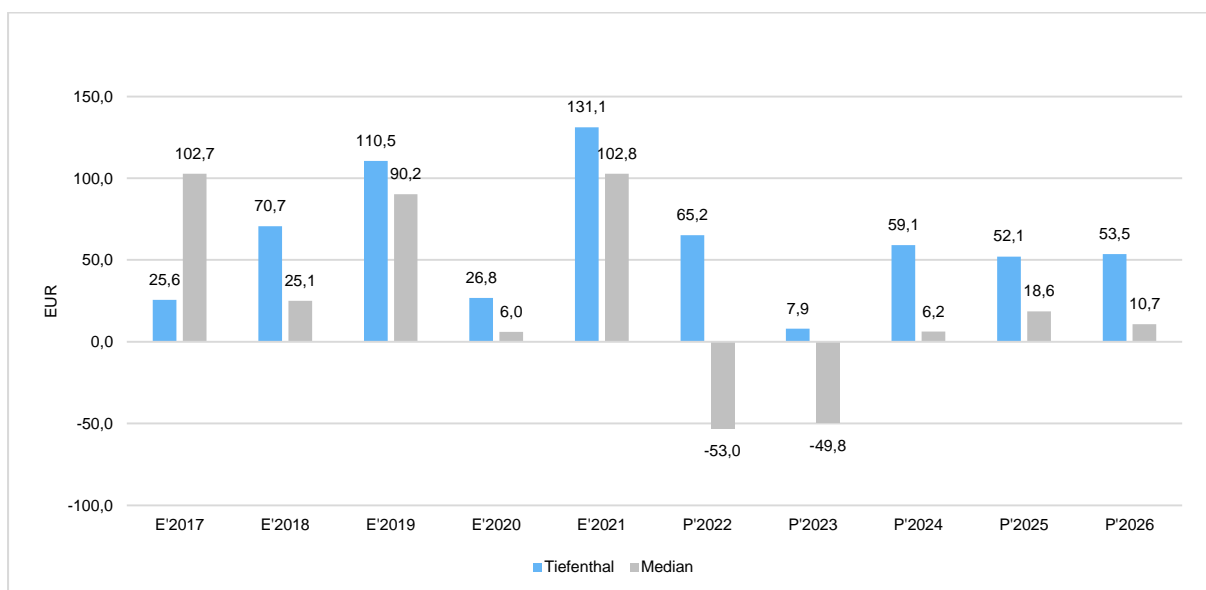
Die Zinslastquote bildet das Verhältnis der Zins- und sonstigen Finanzaufwendungen zu den laufenden Aufwendungen aus Verwaltungstätigkeit ab. Sie zeigt auf, wie hoch die Belastung des Haushaltes durch Zinsaufwendungen ist.



5.2 Kennzahl zum ordentlichen Ergebnis je Einwohner

Die Kennzahl stellt das laufende Ergebnis aus Verwaltungstätigkeit (Saldo zwischen laufenden Erträgen und laufenden Aufwendungen, E16) ins Verhältnis zur Einwohnerzahl. Hierbei fließen das Finanzergebnis sowie das außerordentliche Ergebnis nicht ein.

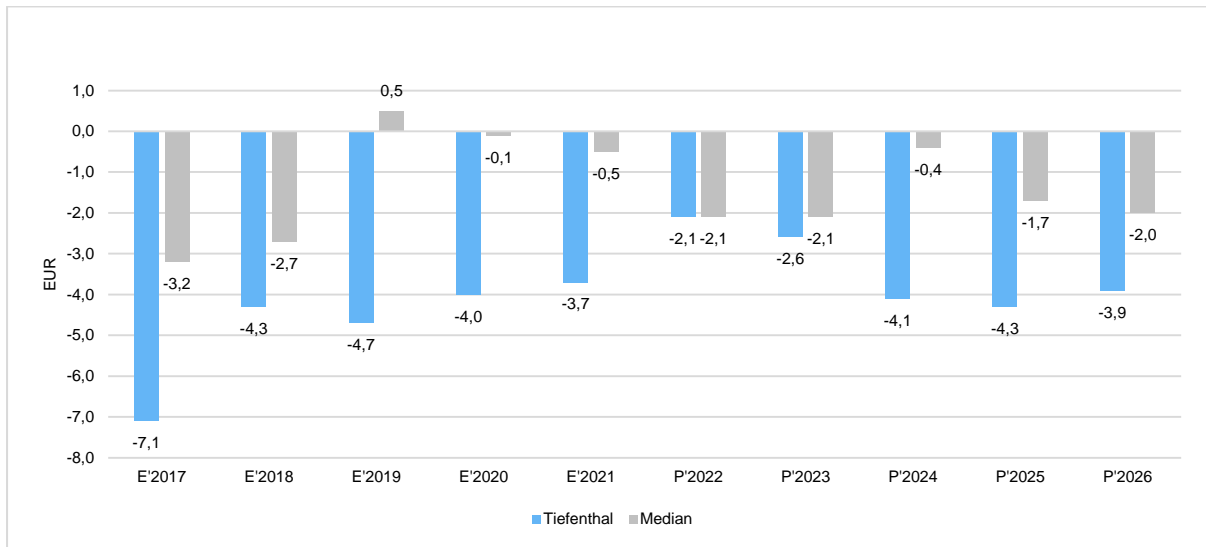
Die Kennzahl bringt zum Ausdruck, welches Pro-Kopf-Ergebnis aus dem laufenden Verwaltungsbetrieb heraus erwirtschaftet wird.



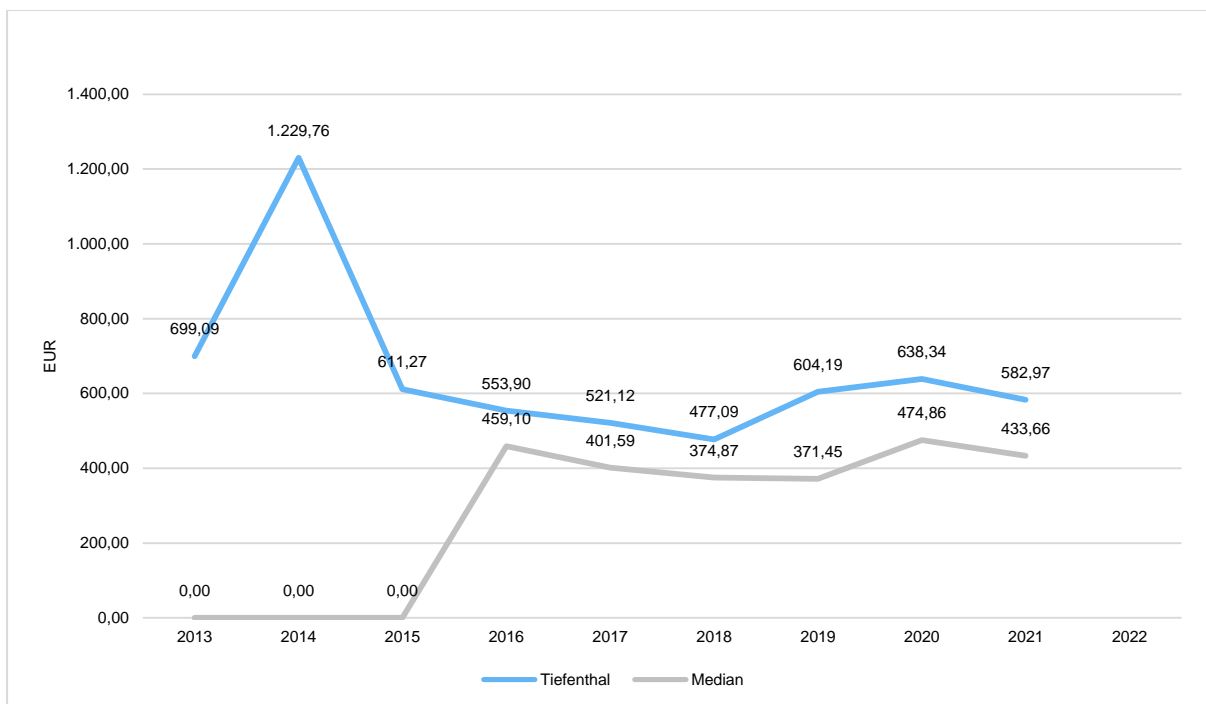


5.3 Kennzahl zum Finanzergebnis je Einwohner

Die Kennzahl stellt ausschließlich das Finanzergebnis (E19), d. h. Saldo zwischen Aufwendungen und Erträge aus Finanzierungstätigkeit (z. B. Zinsaufwand und -erträge) ins Verhältnis der Einwohnerzahl.



5.4 Pro-Kopf-Verschuldung





6 Finanzhaushalt

6.1 Finanzhaushalt

Der Finanzhaushalt erfasst alle zahlungswirksamen Vorgänge (Ein- und Auszahlungen) und ist das Steuerinstrument für das Finanzmanagement.

	Erg. 2021	Plan 2022	Plan 2023	Plan 2024	Plan 2025	Plan 2026
F1 - Steuern und ähnliche Abgaben	698.768,46	765.700	791.200	814.400	844.400	867.900
F2 - Zuwendungen, allgemeine Umlagen und sonstige Transfereinzahlungen	155.489,60	132.580	189.930	186.530	176.730	176.730
F3 - Einzahlungen der sozialen Sicherung	--	--	--	--	--	--
F4 - Öffentlich-rechtliche Leistungsentgelte	5.245,41	6.625	8.430	8.430	8.430	8.430
F5 - Privatrechtliche Leistungsentgelte	11.421,12	10.450	10.750	10.750	10.750	10.750
F6 - Kostenerstattungen und Kostenumlagen	320,00	800	1.000	1.000	1.000	1.000
F7 - Sonstige laufende Einzahlungen	18.335,84	21.700	21.000	21.000	21.000	21.000
F8 - Summe der laufenden Einzahlungen aus Verwaltungstätigkeit	889.580,43	937.855	1.022.310	1.042.110	1.062.310	1.085.810
F9 - Personal- und Versorgungsauszahlungen	20.692,93	23.170	24.360	24.360	24.360	24.360
F10 - Auszahlungen für Sach- und Dienstleistungen	2.681,70	80.750	93.500	84.500	84.500	84.500
F11 - nicht besetzt						
F12 - Zuwendungen, Umlagen und sonstige Transferauszahlungen	652.628,48	727.090	826.730	836.230	858.430	881.530
F13 - Auszahlungen der sozialen Sicherung	--	--	--	--	--	--
F14 - Sonstige laufende Auszahlungen	9.441,07	13.675	32.580	23.930	14.400	14.460
F15 - Summe der laufenden Auszahlungen aus Verwaltungstätigkeit	685.444,18	844.685	977.170	969.020	981.690	1.004.850
F16 - Saldo der laufenden Ein- und Auszahlungen aus Verwaltungstätigkeit	204.136,25	93.170	45.140	73.090	80.620	80.960
F17 - Zinseinzahlungen und sonstige Finanzeinzahlungen	511,00	900	700	700	700	700
F18 - Zinsauszahlungen und sonstige Finanzauszahlungen	3.827,29	2.720	2.910	4.210	4.310	4.050
F19 - Saldo der Zins- und sonstigen Finanzein- und -auszahlungen	-3.316,29	-1.820	-2.210	-3.510	-3.610	-3.350
F20 - Saldo der ordentlichen Ein- und Auszahlungen	200.819,96	91.350	42.930	69.580	77.010	77.610
F21 - Saldo der außerordentlichen Ein- und Auszahlungen	-208,25	-300	--	--	--	--
F21a - Außerordentliche Einzahlungen	--	--	--	--	--	--
F21b - Außerordentliche Auszahlungen	208,25	300	--	--	--	--
F22 - Saldo der Ein- und Auszahlungen aus internen Leistungsbeziehungen	--	--	--	--	--	--
F22a - Einzahlungen aus internen Leistungsbeziehungen	--	--	--	--	--	--
F22b - Auszahlungen aus internen Leistungsbeziehungen	--	--	--	--	--	--



Vorbericht Doppel-
Haushaltsplan 2023/2024 für
044 Tiefenthal

	Erg. 2021	Plan 2022	Plan 2023	Plan 2024	Plan 2025	Plan 2026
F23 - Saldo der ordentlichen und außerordentlichen Ein- und Auszahlungen	200.611,71	91.050	42.930	69.580	77.010	77.610
F24 - Einzahlungen aus Investitionszuwendungen	1.300,00	1.000	--	--	--	--
F25 - Einzahlungen aus Beiträgen und ähnlichen Entgelten, sonstige Sonderposten	4.024,00	3.500	128.500	153.500	3.500	3.500
F26 - Sonstige Investitionseinzahlungen	5.083,97	--	387.600	450.000	0	0
F27 - Summe der Einzahlungen aus Investitionstätigkeit	10.407,97	4.500	516.100	603.500	3.500	3.500
F28 - Auszahlungen für immaterielle Vermögensgegenstände	1.435,00	1.000	1.500	1.500	84.000	1.500
F29 - Auszahlungen für Sachanlagen	4.637,35	63.700	531.750	600.500	500	500
F30 - Auszahlungen für Finanzanlagen	--	--	--	--	--	--
F31 - Sonstige Investitionsauszahlungen	6.911,76	--	--	--	--	--
F32 - Summe der Auszahlungen aus Investitionstätigkeit	12.984,11	64.700	533.250	602.000	84.500	2.000
F33 - Saldo der Ein- und Auszahlungen aus Investitionstätigkeit	-2.576,14	-60.200	-17.150	1.500	-81.000	1.500
F34 - Finanzmittelüberschuss / Finanzmittelfehlbetrag	198.035,57	30.850	25.780	71.080	-3.990	79.110
F35 - Aufnahme von Investitionskrediten	--	60.200	17.150	0	81.000	0
F36 - Tilgung von Investitionskrediten	48.284,83	45.820	43.640	37.950	35.900	37.500
F37 - Saldo der Ein- und Auszahlungen aus Investitionskrediten	-48.284,83	14.380	-26.490	-37.950	45.100	-37.500
F38a - Einzahlungen Forderungen Einheitskasse	--	--	--	--	--	--
F38b - Auszahlungen Forderungen Einheitskasse	--	--	--	--	--	--
F38c - Einzahlungen aus durchlaufenden Geldern	--	--	--	--	--	--
F38d - Auszahlungen aus durchlaufenden Geldern	--	--	--	--	--	--
F38 - Veränderung der Forderungen gegenüber der Verbandsgemeinde im Rahmen der Einheitskasse	--	--	--	--	--	--
F39a - Einzahlungen Verbindlichkeiten Einheitskasse	--	0	710	0	0	0
F39b - Auszahlungen Verbindlichkeiten Einheitskasse	149.750,74	45.230	0	33.130	41.110	41.610
F39 - Veränderung der Verbindlichkeiten gegenüber der Verbandsgemeinde im Rahmen der Einheitskasse	149.750,74	-45.230	710	-33.130	-41.110	-41.610
F40 - Saldo der Ein- und Auszahlungen aus Finanzierungstätigkeit	198.035,57	-30.850	-25.780	-71.080	3.990	-79.110
F41a - Einzahlungen durchlaufende Gelder	--	--	--	--	--	--
F41b - Auszahlungen durchlaufende Gelder	--	--	--	--	--	--
F41 - Saldo der durchlaufenden Gelder	--	--	--	--	--	--
F42 - Verwendung Finanzmittelüberschuss / Deckung Finanzmittelfehlbetrag	198.035,57	-30.850	-25.780	-71.080	3.990	-79.110
F43 - Veränderung der liquiden Mittel (einschl. durchlaufende Gelder)	--	--	--	--	--	--
F44 - nachrichtlich: Ausgleich Finanzhaushalt (F23 - F36)	152.326,88	45.230	-710	31.630	41.110	40.110



6.2 Investitionstätigkeit

Nachfolgend wird die Zusammensetzung der investiven Ein- und Auszahlungen im mittelfristigen Betrachtungszeitraum abgebildet:

Ein- und Auszahlungen aus Investitionstätigkeit

	Erg. 2021	Plan 2022	Plan 2023	Plan 2024	Plan 2025	Plan 2026
Investitionszuwendungen	1.300,00	1.000	--	--	--	--
681770 - Anzahlungen auf Sonderposten zum Anlagevermögen vom privaten Bereich	1.300,00	--	--	--	--	--
681790 - Anzahlungen auf Sonderposten zum Anlagevermögen von übrigen Bereichen	--	1.000	--	--	--	--
Beiträge und ähnliche Entgelte	4.024,00	3.500	128.500	153.500	3.500	3.500
682659 - Anzahlungen auf Beiträge von übrigen Bereichen	--	--	125.000	150.000	0	0
682700 - Grabnutzungsentgelte	4.024,00	3.500	3.500	3.500	3.500	3.500
Einzahlungen für Sachanlagen	--	--	387.600	450.000	0	0
685800 - Einzahlungen für Anlagen im Bau und für geleistete Anzahlungen	--	--	387.600	450.000	0	0
Einzahlungen aus der Veräußerung von Vorräten	5.083,97	--	--	--	--	--
688131 - Einzahlungen aus der Veräußerung von Betriebsstoffen - Heizöl	5.083,97	--	--	--	--	--
Einzahlungen aus Investitionstätigkeit gesamt	10.407,97	4.500	516.100	603.500	3.500	3.500
Auszahlungen für immaterielle Vermögensgegenstände	1.435,00	1.000	1.500	1.500	84.000	1.500
784200 - Auszahlungen für Investitionszuschüsse Nutzungsberechtigter	1.435,00	1.000	1.500	1.500	84.000	1.500
Auszahlungen für Sachanlagen	4.637,35	63.700	531.750	600.500	500	500
785100 - Auszahlungen für unbebaute Grundstücke und grundstücksgleiche Rechte	--	41.000	--	--	--	--
785310 - Auszahlungen für Infrastrukturvermögen, einschließlich Grundstücke und grundstücksgleiche Rechte, Erwerb von Grund und Boden	225,00	--	--	--	--	--
785710 - Auszahlungen für bewegliche Sachen des Anlagevermögens oberhalb der Wertgrenze i.H.v. 410,00 Euro	2.826,50	800	1.250	0	0	0
785720 - Auszahlungen für bewegliche Sachen des Anlagevermögens unterhalb der Wertgrenze i.H.v. 410,00 Euro	259,00	500	500	500	500	500
785930 - Auszahlungen für Anlagen im Bau und für geleistete Anzahlungen, Auszahlungen für Baumaßnahmen	1.326,85	21.400	530.000	600.000	0	0
Auszahlungen für den Erwerb von Vorräten	6.911,76	--	--	--	--	--
788131 - Auszahlungen für Betriebsstoffe - Heizöl	6.911,76	--	--	--	--	--
Auszahlungen aus Investitionstätigkeit gesamt	12.984,11	64.700	533.250	602.000	84.500	2.000
Saldo aus Investitionstätigkeit	-2.576,14	-60.200	-17.150	1.500	-81.000	1.500



6.3 Finanzierungstätigkeit

Die folgende Tabelle zeigt die Ein- und Auszahlungen aus Finanzierungstätigkeit im Betrachtungszeitraum der mittelfristigen Finanzplanung:

	Erg. 2021	Plan 2022	Plan 2023	Plan 2024	Plan 2025	Plan 2026
F34 - Finanzmittelüberschuss /-fehlbetrag	198.035,57	30.850	25.780	71.080	-3.990	79.110
F35 - + Aufnahme von Investitionskrediten	--	60.200	17.150	0	81.000	0
F36 - - Tilgung von Investitionskrediten	48.284,83	45.820	43.640	37.950	35.900	37.500
F37 - Saldo der Ein- und Auszahlungen aus Investitionskrediten	-48.284,83	14.380	-26.490	-37.950	45.100	-37.500
F39 - Saldo der Ein- und Auszahlungen aus Krediten zur Liquiditätssicherung	-149.750,74	-45.230	710	-33.130	-41.110	-41.610
F40 - Saldo der Ein- und Auszahlungen aus Finanzierungstätigkeit	-198.035,57	-30.850	-25.780	-71.080	3.990	-79.110
F42 - Verwendung Finanzmittelüberschuss / Deckung Finanzmittelfehlbetrag	-198.035,57	-30.850	-25.780	-71.080	3.990	-79.110
F44 - nachrichtlich: Ausgleich Finanzhaushalt	152.326,88	45.230	-710	31.630	41.110	40.110

Übersicht über die Über-/Unterdeckung im Finanzhaushalt bzw. in der Finanzrechnung (analog zu Muster 27 zu § 93 Abs. 4 GemO)

	Saldo der ordentlichen und außerordentlichen Ein- und Auszahlungen	./ planmäßige Tilgung	= Betrag
5. Haushaltsvorjahr (lt. festgestelltem Jahresabschluss) 2018	181.882	38.238	143.644
4. Haushaltsvorjahr (lt. festgestelltem Jahresabschluss) 2019	18.546	41.536	-22.990
3. Haushaltsvorjahr (lt. festgestelltem Jahresabschluss) 2020	45.153	41.510	3.643
2. Haushaltsvorjahr (Rechnungsergebnis)	200.612	48.285	152.327
1. Haushaltsvorjahr (Ansatz einschl. Nachträge)	91.050	45.820	45.230
Haushaltsjahr (Ansatz)	42.930	43.640	-710
Zwischensumme (Ifd. Nr. 1 bis 6)	580.172	259.029	321.143
1. Haushaltsfolgejahr (Planung)	69.580	33.400	36.180
2. Haushaltsfolgejahr (Planung)	77.010	31.200	45.810
3. Haushaltsfolgejahr (Planung)	77.610	31.300	46.310
Summe	804.372	354.929	449.443



7 Teilhaushalte

Die Ortsgemeinde Tiefenthal organisiert nach § 4 Abs. 1 und 2 den Haushalt nach Teilhaushalten, diese setzen sich wie folgt zusammen:

- Teilhaushalt 1 - Allgemeiner Haushalt
- Teilhaushalt 2 - Zentrale Finanzwirtschaft



8 Bilanz - Entwicklung von Vermögen und Schulden

Wie bereits unter Ziffer 1.3. dargestellt, haben die Ergebnisse von Ergebnishaushalt und Finanzhaushalt Einfluss auf die kommunale Bilanz. Da eine Plan-Bilanz haushaltsrechtlich nicht vorgesehen ist, werden nachfolgend die wesentlichen Bilanzpositionen der zurückliegenden Haushaltsergebnisse dargestellt.

Die Tabelle zeigt das Bilanzvolumen (Aktiva), also das kommunale Vermögen, sowie dessen Finanzierung auf der Passivseite. Das Eigenkapital wird zudem in seiner Zusammensetzung dargestellt, weil die Entwicklung der Rücklagen für die Frage der Haushaltssicherung relevant ist.

Bilanzpositionen

Bilanzpositionen / Euro	2018	2019	2020	2021
1 - Anlagevermögen	3.231.071,80	3.357.282,35	3.281.302,34	3.174.204,15
1.1 - Immaterielle Vermögensgegenstände	149.504,28	142.957,68	136.411,14	131.292,37
1.1.1 - Gewerbliche Schutzrechte und ähnliche Rechte und Werte sowie Lizenzen an solchen Rechten und Werten	2.000,00	2.000,00	2.000,00	2.000,00
1.1.2 - Geleistete Zuwendungen	0,00	0,00	0	0
1.1.3 - Gezahlte Investitionszuschüsse	147.504,28	140.957,68	134.411,14	129.292,37
1.1.4 - Geschäfts- oder Firmenwert	0,00	0,00	0	0
1.1.5 - Anzahlungen auf immaterielle Vermögensgegenstände	0,00	0,00	0	0
1.2 - Sachanlagen	3.080.567,52	3.213.324,67	3.143.891,20	3.041.911,78
1.2.1 - Wald, Forsten	0,00	0,00	0	0
1.2.2 - Sonstige unbebaute Grundstücke und grundstücksgleiche Rechte	112.449,91	112.449,91	112.449,91	112.449,91
1.2.3 - Bebaute Grundstücke und grundstücksgleiche Rechte	472.432,85	550.354,99	543.430,70	527.153,00
1.2.4 - Infrastrukturvermögen	2.198.924,64	2.469.612,50	2.392.711,32	2.311.543,49
1.2.5 - Bauten auf fremdem Grund und Boden	0,00	0,00	0	0
1.2.6 - Kunstgegenstände, Denkmäler	10.106,46	31.340,50	31.695,66	30.486,12
1.2.7 - Maschinen, technische Anlagen, Fahrzeuge	1,00	1,00	1	1
1.2.8 - Betriebs- und Geschäftsausstattung	16.261,09	44.129,72	58.177,00	53.494,59
1.2.9 - Pflanzen und Tiere	729,69	719,25	708,81	698,37
1.2.10 - Geleistete Anzahlungen, Anlagen im Bau	269.661,88	4.716,80	4.716,80	6.085,30
1.3 - Finanzanlagen	1.000,00	1.000,00	1.000,00	1.000,00
1.3.1 - Anteile an verbundenen Unternehmen	0,00	0,00	0	0
1.3.2 - Ausleihungen an verbundenen Unternehmen	0,00	0,00	0	0
1.3.3 - Beteiligungen	0,00	0,00	0	0
1.3.4 - Ausleihungen an Unternehmen mit denen ein Beteiligungsverhältnis besteht	0,00	0,00	0	0
1.3.5 - Sondervermögen, Zweckverbände, Anstalten des öffentlichen Rechts, rechtsfähige kommunale Stiftungen	1.000,00	1.000,00	1.000,00	1.000,00



Vorbericht Doppel-
Haushaltsplan 2023/2024 für
044 Tiefenthal

Bilanzpositionen / Euro	2018	2019	2020	2021
1.3.6 - Ausleihungen an Sondervermögen, Zweckverbände, Anstalten des öffentlichen Rechts, rechtsfähige kommunale Stiftungen	0,00	0,00	0	0
1.3.7 - Sonstige Wertpapiere des Anlagevermögens	0,00	0,00	0	0
1.3.8 - Sonstige Ausleihungen	0,00	0,00	0	0
2 - Umlaufvermögen	16.886,44	147.032,58	85.413,63	34.788,29
2.1 - Vorräte	4.146,11	1.171,13	2.447,81	4.275,60
2.1.1 - Roh-, Hilfs- und Betriebsstoffe	3.586,11	751,13	2.027,81	3.855,60
2.1.2 - Unfertige Erzeugnisse, unfertige Leistungen	0,00	0,00	0	0
2.1.3 - Fertige Erzeugnisse, fertige Leistungen und Waren	560,00	420,00	420	420
2.1.4 - Geleistete Anzahlungen auf Vorräte	0,00	0,00	0	0
2.2 - Forderungen und sonstige Vermögensgegenstände	12.740,33	145.861,45	82.965,82	30.512,69
2.2.1 - Öffentlich-rechtliche Forderungen, Forderungen aus Transferleistungen	8.124,57	145.749,61	81.837,74	28.797,72
2.2.2 - Privatrechtliche Forderungen aus Lieferungen und Leistungen	4.485,21	0,00	316,08	240
2.2.3 - Forderungen gegen verbundene Unternehmen	0,00	0,00	0	0
2.2.4 - Forderungen gegen Unternehmen, mit denen ein Beteiligungsverhältnis besteht	0,00	0,00	0	0
2.2.5 - Forderungen gegen Sondervermögen, Zweckverbände, Anstalten des öffentlichen Rechts, rechtsfähige kommunale Stiftungen	130,55	4,48	784,4	44,72
2.2.6 - Forderungen gegen den sonstigen öffentlichen Bereich	0,00	107,36	27,6	1.430,25
2.2.7 - Sonstige Vermögensgegenstände	0,00	0,00	0	0
2.3 - Wertpapiere des Umlaufvermögens	0,00	0,00	0	0
2.3.1 - Anteile an verbundenen Unternehmen	0,00	0,00	0	0
2.3.2 - Sonstige Wertpapiere des Umlaufvermögens	0,00	0,00	0	0
2.4 - Kassenbestand, Bundesbankguthaben, Guthaben bei der Europäischen Zentralbank, Guthaben bei Kreditinstituten und Schecks	0,00	0,00	0	0
3 - Ausgleichsposten für latente Steuern	--	--	--	--
4 - Rechnungsabgrenzungsposten	1.129,00	1.187,00	1.187,00	1.187,00
4.1 - Disagio	0,00	0,00	0	0
4.2 - Sonstige Rechnungsabgrenzungsposten	1.129,00	1.187,00	1.187,00	1.187,00
5 - Nicht durch Eigenkapital gedeckter Fehlbetrag	0,00	0,00	0	0
Summe Aktiva	3.249.087,24	3.505.501,93	3.367.902,97	3.210.179,44



Vorbericht Doppel-
Haushaltsplan 2023/2024 für
044 Tiefenthal

Bilanzpositionen / Euro	2018	2019	2020	2021
1 - Eigenkapital	707.093,17	796.360,45	815.913,27	923.887,99
1.1 - Kapitalrücklage	650.825,65	707.093,17	796.360,45	815.913,27
1.2 - Sonstige Rücklagen	0,00	0,00	0	0
1.3 - Jahresüberschuss / Jahresfehlbetrag	56.267,52	89.267,28	19.552,82	107.974,72
1.4 - Nicht durch Eigenkapital gedeckter Fehlbetrag	0,00	0,00	0	0
1.6 - Ergebnisvortrag	0,00	0,00	0,00	0,00
2 - Sonderposten	1.243.992,61	1.408.519,04	1.339.827,82	1.269.835,86
2.1 - Sonderposten für Belastungen aus dem kommunalen Finanzausgleich	26.414,00	2.644,00	2.644,00	2.644,00
2.2 - Sonderposten zum Anlagevermögen	643.140,25	858.441,96	822.866,15	777.832,57
2.2.1 - Sonderposten aus Zuwendungen	269.029,62	520.277,74	505.914,65	476.560,72
2.2.2 - Sonderposten aus Beiträgen und ähnlichen Entgelten	359.945,73	338.164,22	316.951,50	299.992,85
2.2.3 - Sonderposten aus Anzahlungen für Anlagevermögen	14.164,90	0,00	0	1.279,00
2.3 - Sonderposten für den Gebührenaussgleich	6.776,32	10.253,57	3.418,14	6.925,71
2.4 - Sonderposten mit Rücklageanteil	0,00	0,00	0	0
2.5 - Sonderposten aus Grabnutzungsentgelten	48.657,93	47.464,29	50.435,19	51.220,07
2.6 - Sonderposten aus Anzahlungen für Grabnutzungsentgelte	0,00	0,00	0	0
2.7 - Sonstige Sonderposten	519.004,11	489.715,22	460.464,34	431.213,51
3 - Rückstellungen	54.714,00	46.802,00	48.271,00	49.928,00
3.1 - Rückstellungen für Pensionen und ähnliche Verpflichtungen	54.714,00	46.802,00	48.271,00	49.928,00
3.2 - Steuerrückstellungen	0,00	0,00	0	0
3.3 - Rückstellungen für latente Steuern	0,00	0,00	0	0
3.4 - Sonstige Rückstellungen	0,00	0,00	0	0
4 - Verbindlichkeiten	1.241.360,09	1.253.819,76	1.163.886,27	964.651,20
4.1 - Anleihen	0,00	0,00	0	0
4.2 - Verbindlichkeiten aus Kreditaufnahmen	404.574,12	509.935,67	543.225,51	494.940,68
4.2.1 - Verbindlichkeiten aus Kreditaufnahmen für Investitionen	404.574,12	509.935,67	543.225,51	494.940,68
4.2.2 - Verbindlichkeiten aus Kreditaufnahmen zur Liquiditätssicherung	0,00	0,00	0	0
4.3 - Verbindlichkeiten aus Vorgängen, die Kreditaufnahmen wirtschaftlich gleichkommen	0,00	0,00	0	0
4.4 - Erhaltene Anzahlungen auf Bestellungen	0,00	0,00	0	0
4.5 - Verbindlichkeiten aus Lieferungen und Leistungen, erhaltene Anzahlungen	70.116,94	18.455,74	1.463,99	6.303,56
4.6 - Verbindlichkeiten aus Transferleistungen	0,00	0,00	30,68	0

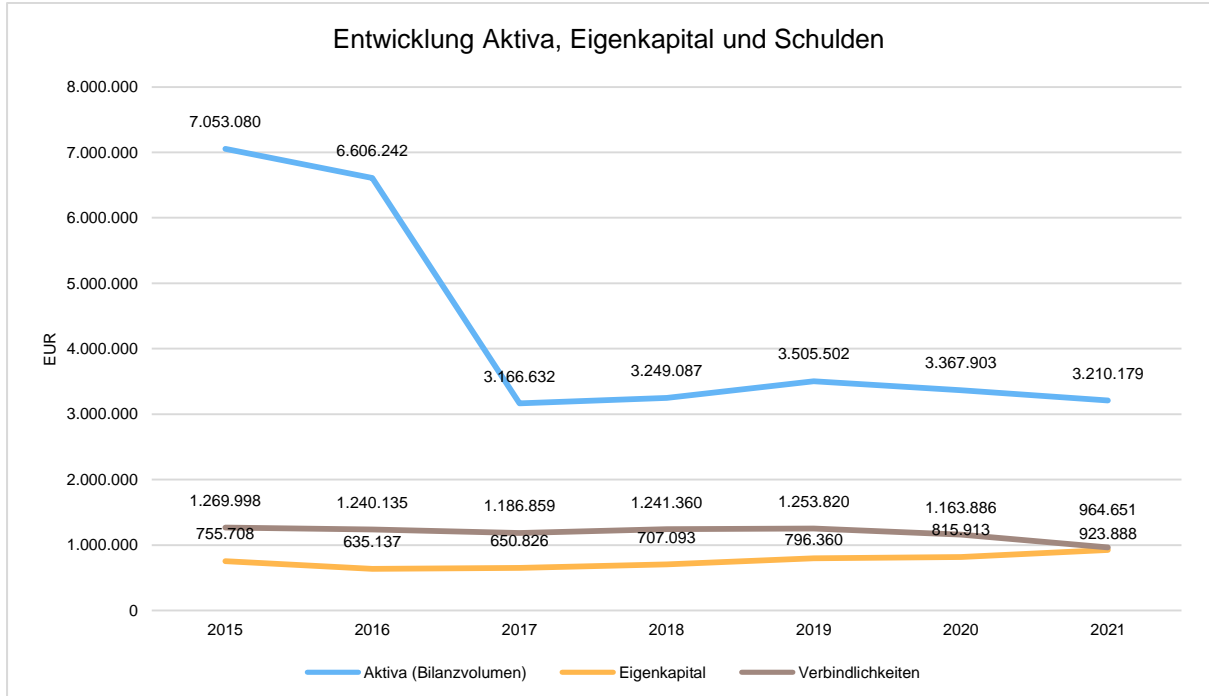


Vorbericht Doppel-
Haushaltsplan 2023/2024 für
044 Tiefenthal

Bilanzpositionen / Euro	2018	2019	2020	2021
4.7 - Verbindlichkeiten gegenüber verbundenen Unternehmen	0,00	0,00	0	0
4.8 - Verbindlichkeiten gegenüber Unternehmen, mit denen ein Beteiligungsverhältnis besteht	0,00	0,00	0	0
4.9 - Verbindlichkeiten gegenüber Sondervermögen, Zweckverbänden, Anstalten des öffentlichen Rechts, rechtsfähige kommunalen Stiftungen	33,55	117,40	0	2.205,33
4.10 - Verbindlichkeiten gegenüber dem sonstigen öffentlichen Bereich	766.410,48	724.815,95	619.136,09	460.556,63
4.11 - Sonstige Verbindlichkeiten	225,00	495,00	30	645
5 - Rechnungsabgrenzung	1.927,37	0,68	4,61	1.876,39
Summe Passiva	3.249.087,24	3.505.501,93	3.367.902,97	3.210.179,44

Bilanz - Entwicklung von Aktiva, Eigenkapital und Verbindlichkeiten

Die Grafik zeigt die langfristige Entwicklung des kommunalen Vermögens (Aktiva) sowie dessen Finanzierung über die wesentlichen Positionen Eigenkapital und Verbindlichkeiten.

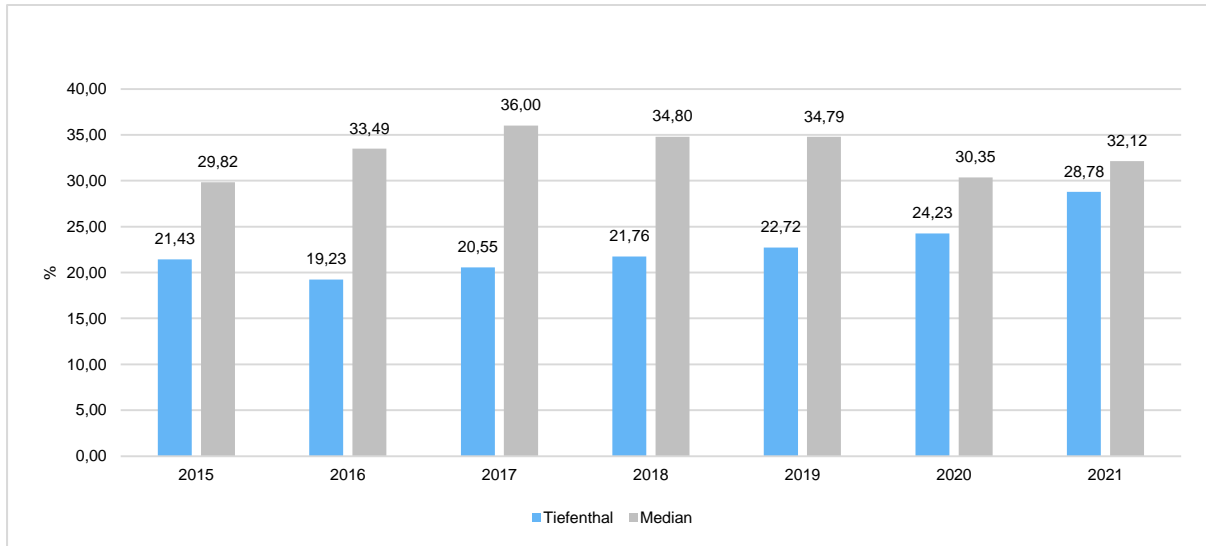




8.1 Kennzahlen zur Bilanz

Eigenkapitalquote

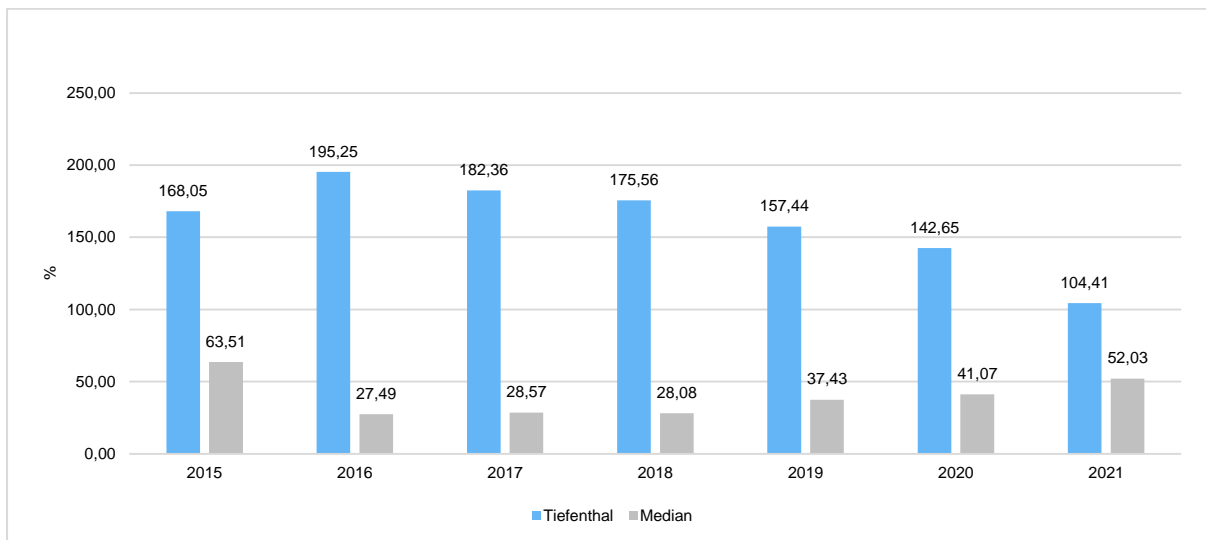
Um die Eigenkapitalausstattung beurteilen zu können, bietet sich die Betrachtung der Eigenkapitalquote an. Sie zeigt den prozentualen Anteil des Eigenkapitals am Bilanzvolumen. Da es keine Plan-Bilanzen gibt, können hier nur vergangene Jahre abgebildet werden.



Verschuldungsgrad

Der Verschuldungsgrad bildet die Verbindlichkeiten in Prozent vom Eigenkapital ab. Bei einem Verschuldungsgrad von über 100 % sind die Verbindlichkeiten höher als das bilanzielle Eigenkapital.

Da es keine Plan-Bilanzen gibt, kann die Kennzahl nur für vergangene Jahre ausgegeben werden.



Bilanz

Bilanz 2018Einhjressicht
zum 31.12.2018

14.02.2023

15:06:37

44 Tiefenthal

Betragsangaben in EUR

Seite: 1

Aktiv		Passiv	
Aktivseite		Passivseite	
1. Anlagevermögen	3.231.071,80	1. Eigenkapital	707.093,17
1.1. Immaterielle Vermögensgegenstände	149.504,28	1.1. Kapitalrücklage	650.825,65
1.1.1. Gewerbliche Schutzrechte und ähnliche Rechte und Werte sowie Lizenzen an solchen Rechten und Werten	2.000,00	1.2. Sonstige Rücklagen	
1.1.2. Geleistete Zuwendungen		1.3. Jahresüberschuss / Jahresfehlbetrag	56.267,52
1.1.3. Gezahlte Investitionszuschüsse	147.504,28	1.4. Nicht durch Eigenkapital gedeckter Fehlbetrag	
1.1.4. Geschäfts- oder Firmenwert		2. Sonderposten	1.243.992,61
1.1.5. Anzahlungen auf immaterielle Vermögensgegenstände		2.1. Sonderposten für Belastungen aus dem kommunalen Finanzausgleich	26.414,00
1.2. Sachanlagen	3.080.567,52	2.2. Sonderposten zum Anlagevermögen	643.140,25
1.2.1. Wald, Forsten		2.2.1. Sonderposten aus Zuwendungen	269.029,62
1.2.2. Sonstige unbebaute Grundstücke und grundstücksgleiche Rechte	112.449,91	2.2.2. Sonderposten aus Beiträgen und ähnlichen Entgelten	359.945,73
1.2.3. Bebaute Grundstücke und grundstücksgleiche Rechte	472.432,85	2.2.3. Sonderposten aus Anzahlungen für Anlagevermögen	14.164,90
1.2.4. Infrastrukturvermögen	2.198.924,64	2.3. Sonderposten für den Gebührenaussgleich	6.776,32
1.2.5. Bauten auf fremdem Grund und Boden		2.4. Sonderposten mit Rücklageanteil	
1.2.6. Kunstgegenstände, Denkmäler	10.106,46	2.5. Sonderposten aus Grabnutzungsentgelten	567.662,04
1.2.7. Maschinen, technische Anlagen, Fahrzeuge	1,00	2.6. Sonderposten aus Anzahlungen für Grabnutzungsentgelte	
1.2.8. Betriebs- und Geschäftsausstattung	16.261,09	2.7. sonstige Sonderposten	
1.2.9. Pflanzen, Tiere	729,69	3. Rückstellungen	54.714,00
1.2.10. Geleistete Anzahlungen, Anlagen im Bau	269.661,88	3.1. Rückstellungen für Pensionen und ähnliche Verpflichtungen	54.714,00
1.3. Finanzanlagen	1.000,00	3.2. Steuerrückstellungen	
1.3.1. Anteile an verbundenen Unternehmen		3.3. Rückstellungen für latente Steuern	
1.3.2. Ausleihungen an verbundene Unternehmen		3.4. Sonstige Rückstellungen	
1.3.3. Beteiligungen		4. Verbindlichkeiten	1.241.360,09
1.3.4. Ausleihungen an Unternehmen, mit denen ein Beteiligungsverhältnis besteht		4.1. Anleihen	
1.3.5. Sondervermögen, Zweckverbände, Anstalten des öffentlichen Rechts, rechtsfähige kommunale Stiftungen	1.000,00	4.2. Verbindlichkeiten aus Kreditaufnahmen	404.574,12
1.3.6. Ausleihungen an Sondervermögen, Zweckverbände, Anstalten des öffentlichen Rechts, rechtsfähige kommunale Stiftungen		4.2.1. Verbindlichkeiten aus Kreditaufnahmen für Investitionen	404.574,12
1.3.7. Sonstige Wertpapiere des Anlagevermögens		4.2.2. Verbindlichkeiten aus Kreditaufnahmen zur Liquiditätssicherung	
1.3.8. Sonstige Ausleihungen		4.3. Verbindlichkeiten aus Vorgängen, die Kreditaufnahmen wirtschaftlich gleichkommen	
2. Umlaufvermögen	16.886,44	4.4. Erhaltene Anzahlungen auf Bestellungen	

Bilanz 2018Einhajressicht
zum 31.12.2018

14.02.2023

15:06:37

44 Tiefenthal

Betragsangaben in EUR

Seite: 2

Aktiv			Passiv
2.1. Vorräte	4.146,11	4.5. Verbindlichkeiten aus Lieferungen und Leistungen	70.116,94
2.1.1. Roh-, Hilfs- und Betriebsstoffe	3.586,11	4.6. Verbindlichkeiten aus Transferleistungen	
2.1.2. Unfertige Erzeugnisse, unfertige Leistungen		4.7. Verbindlichkeiten gegenüber verbundenen Unternehmen	
2.1.3. Fertige Erzeugnisse, fertige Leistungen und Waren	560,00	4.8. Verbindlichkeiten gegenüber Unternehmen, mit denen ein Beteiligungsverhältnis besteht	
2.1.4. Geleistete Anzahlungen auf Vorräte		4.9. Verbindlichkeiten gegenüber Sondervermögen, Zweckverbänden, Anstalten des öffentlichen Rechts, rechtsfähige kommunale Stiftungen	33,55
2.2. Forderungen und sonstige Vermögensgegenstände	12.740,33	4.10. Verbindlichkeiten gegenüber dem sonstigen öffentlichen Bereich	766.410,48
2.2.1. Öffentlich-rechtliche Forderungen, Forderungen aus Transferleistungen	8.124,57	4.11. Sonstige Verbindlichkeiten	225,00
2.2.2. Privatrechtliche Forderungen aus Lieferungen und Leistungen	4.485,21	5. Rechnungsabgrenzungsposten	1.927,37
2.2.3. Forderungen gegen verbundene Unternehmen			
2.2.4. Forderungen gegen Unternehmen, mit denen ein Beteiligungsverhältnis besteht			
2.2.5. Forderungen gegen Sondervermögen, Zweckverbände, Anstalten des öffentlichen Rechts, rechtsfähige kommunale Stiftungen	130,55		
2.2.6. Forderungen gegen den sonstigen öffentlichen Bereich			
2.2.7. sonstige Vermögensgegenstände			
2.2.8. wertberichtigte Forderungen			
2.3. Wertpapiere des Umlaufvermögens			
2.3.1. Anteile an verbundenen Unternehmen			
2.3.2. Sonstige Wertpapiere des Umlaufvermögens			
2.4. Kassenbestand, Bundesbankguthaben, Guthaben bei der Europäischen Zentralbank, Guthaben bei Kreditinstituten und Schecks			
3. Ausgleichsposten für latente Steuern			
4. Rechnungsabgrenzungsposten	1.129,00		
4.1. Disagio			
4.2. Sonstige Rechnungsabgrenzungsposten	1.129,00		
5. Nicht durch Eigenkapital gedeckter Fehlbetrag			
Summe Aktiv	3.249.087,24	Summe Passiv	3.249.087,24

Haushaltssatzung

H a u s h a l t s s a t z u n g
der Ortsgemeinde Tiefenthal
für die Haushaltsjahre 2023 und 2024

vom

Der Gemeinderat der Ortsgemeinde Tiefenthal hat aufgrund von § 95 der Gemeindeordnung (GemO) für Rheinland-Pfalz in der derzeit geltenden Fassung folgende Haushaltssatzung beschlossen:

§ 1 Ergebnis- und Finanzhaushalt

Festgesetzt werden

	<u>2023</u>	<u>2024</u>
1. im Ergebnishaushalt		
der Gesamtbetrag der Erträge auf	1.094.880 €	1.127.230 €
der Gesamtbetrag der Aufwendungen auf	<u>1.090.400 €</u>	<u>1.080.550 €</u>
E23 <u>der Jahresfehlbetrag / Jahresüberschuss auf</u>	4.480 €	46.680 €
2. im Finanzhaushalt		
F23 <u>der Saldo der ordentlichen und außerordentlichen Ein- und Auszahlungen auf</u>	<u>42.930 €</u>	<u>69.580 €</u>
F27 die Einzahlungen aus Investitionstätigkeit auf	516.100 €	603.500 €
F32 die Auszahlungen aus Investitionstätigkeit auf	<u>533.250 €</u>	<u>602.000 €</u>
F33 <u>der Saldo der Ein- und Auszahlungen aus Investitionstätigkeit auf</u>	<u>-17.150 €</u>	<u>1.500 €</u>
F40 <u>der Saldo der Ein- und Auszahlungen aus Finanzierungstätigkeit auf</u>	<u>-25.780 €</u>	<u>-71.080 €</u>

§ 2 Gesamtbetrag der vorgesehenen Kredite

Der Gesamtbetrag der vorgesehenen Kredite, deren Aufnahme zur Finanzierung von Investitionen und Investitionsförderungsmaßnahmen erforderlich ist, wird wie folgt festgesetzt:

	<u>2023</u>	<u>2024</u>
zinslose Kredite auf	0 €	0 €
verzinsten Kredite auf	<u>17.150 €</u>	<u>0 €</u>
zusammen auf	17.150 €	0 €

§ 3 Verpflichtungsermächtigungen

Der Gesamtbetrag der Ermächtigungen zum Eingehen von Verpflichtungen, die in künftigen Haushaltsjahren zu Auszahlungen für Investitionen und Investitionsförderungsmaßnahmen (Verpflichtungsermächtigungen) führen können, wird für das Haushaltsjahr 2023 festgesetzt auf 600.000 €.

Die Summe der Verpflichtungsermächtigungen, für die in den künftigen Haushaltsjahren voraussichtlich Investitionskredite aufgenommen werden müssen, beläuft sich auf 0 €.

§ 4 Höchstbetrag der Kredite zur Liquiditätssicherung

Kredite zur Liquiditätssicherung werden in der Haushaltssatzung der Verbandsgemeinde Leiningerland veranschlagt.

§ 5 Steuerhebesätze

Die Steuersätze für die Gemeindesteuern werden wie folgt festgelegt:

	Haushaltsjahr 2023	Haushaltsjahr 2024
- Grundsteuer A auf	345 %	345 %
- Grundsteuer B auf	465 %	465 %
- Gewerbesteuer auf	390 %	400 %

Die Ortsgemeinde hat eine gesonderte Satzung für die Festsetzung der Realsteuerhebesätze (Hebesatzsatzung) erlassen.

Die Hundesteuer beträgt für Hunde, die innerhalb des Gemeindegebiets gehalten werden

	Haushaltsjahr 2023	Haushaltsjahr 2024
- für den ersten Hund	72 €	72 €
- für den zweiten Hund	96 €	96 €
- für jeden weiteren Hund	120 €	120 €
- für den ersten Kampfhund	360 €	360 €
- für den zweiten Kampfhund	480 €	480 €
- für jeden weiteren Kampfhund	600 €	600 €

§ 6 Beiträge

Die Sätze der Beiträge für ständige Gemeindeeinrichtungen nach dem Kommunalabgabengesetz (KAG) werden wie folgt festgesetzt:

	Haushaltsjahr 2023	Haushaltsjahr 2024
Beitrag zur Unterhaltung der Wirtschaftswege	15,00 €/ha	15,00 €/ha

§ 7 Eigenkapital

Der voraussichtliche Stand des Eigenkapitals ändert sich wie folgt und beträgt vorläufig

zum 31.12.2021	923.887,99 €,
zum 31.12.2022	977.287,99 €,
zum 31.12.2023	981.767,99 € und
zum 31.12.2024	1.028.447,99 €.

§ 8 Investitionen

Investitionen oberhalb der Wertgrenze von 1.000 €/netto sind im jeweiligen Teilhaushalt einzeln darzustellen.

Tiefenthal, den2023

Edwin Gaub
Ortsbürgermeister

Hinweis:

Der Haushaltsplan liegt zur Einsichtnahme vom bis in der Zeit von Montag bis Freitag, 8:30 Uhr bis 12 Uhr sowie Montag und Dienstag von 13:30 Uhr bis 16 Uhr und Donnerstag von 13:30 Uhr bis 18 Uhr bei der Verbandsgemeinde Leiningerland, Industriestraße 11, 67269 Grünstadt, Zimmer 205, öffentlich aus. Darüber hinaus kann in den Haushaltsplan auf der Homepage der Verbandsgemeindeverwaltung Leiningerland unter dem Link: <https://www.vg-l.de/haushalt/> Einsicht genommen werden.

Es wird darauf hingewiesen, dass Satzungen, die unter Verletzung von Verfahrens- oder Formvorschriften zustande gekommen sind, ein Jahr nach der öffentlichen Bekanntmachung als von Anfang an gültig zustande gekommen gelten, wenn die Rechtsverletzung innerhalb eines Jahres nach der öffentlichen Bekanntmachung der Satzung unter Bezeichnung des Sachverhaltes, der die Verletzung begründen soll, schriftlich geltend gemacht worden ist (§ 24 Abs. 6 Satz 4 GemO).

Verbandsgemeindeverwaltung Leiningerland
Grünstadt, den2023

Frank Rüttger
Bürgermeister

Ergebnis- und Finanzhaushalt gesamt

(Muster 6 zu § 2 Abs. 1 GemHVO)

Ergebnis- und Finanzhaushalt Tiefenthal

Hauptplan 2023/2024

44 Tiefenthal

Muster 6
(zu § 2 Abs. 1 GemHVO)

Ifd. Nr.	Ergebnis- und Finanzhaushalt	Ergebnisse des Haushaltsvorjahres	Ansätze des Haushaltsvorjahres einschl. Nachträge	Ansätze des Haushaltsjahres	Planungsdaten des Haushaltsfolgejahres	Planungsdaten des zweiten Haushaltsfolgejahres	Planungsdaten des dritten Haushaltsfolgejahres
		2021	2022	2023	2024	2025	2026
E1	Steuern und ähnliche Abgaben	716.835,34	765.700,00	791.200,00	814.400,00	844.400,00	867.900,00
	401100 Grundsteuer A	6.714,74	7.100,00	7.300,00	7.300,00	7.300,00	7.300,00
	401200 Grundsteuer B	79.342,36	90.000,00	105.000,00	105.000,00	105.000,00	105.000,00
	401310 Gewerbesteuer - Gewerbesteuerzahlungen laufendes Jahr	25.800,00	56.000,00	49.500,00	51.000,00	51.000,00	51.000,00
	401321 Gewerbesteuer - Gewerbesteuernachzahlungen Vorjahre	19.928,76	47.000,00	0,00	0,00	0,00	0,00
	401331 Gewerbesteuer - Gewerbesteuererstattungen Vorjahre	- 63,81	- 7.000,00	0,00	0,00	0,00	0,00
	402100 Gemeindeanteil an der Einkommensteuer	500.409,40	488.600,00	535.500,00	558.500,00	584.000,00	605.500,00
	402200 Gemeindeanteil an der Umsatzsteuer	27.632,15	24.600,00	25.100,00	26.100,00	27.000,00	27.500,00
	403300 Hundesteuer	6.358,00	6.600,00	6.500,00	6.500,00	6.500,00	6.500,00
	405210 Ausgleichsleistungen vom Land - Familienleistungsausgleich gemäß § 28 LFAG	50.713,74	52.800,00	62.300,00	60.000,00	63.600,00	65.100,00
E2	Zuwendungen, allgemeine Umlagen und sonstige	201.534,21	190.540,00	244.170,00	240.690,00	225.900,00	224.690,00
	411110 Schlüsselzuweisungen vom Land - Schlüsselzuweisung A	131.025,00	124.100,00	149.900,00	149.900,00	149.900,00	149.900,00
	411120 Schlüsselzuweisungen vom Land - Schlüsselzuweisung B	0,00	0,00	18.800,00	18.800,00	18.800,00	18.800,00
	413200 Sonstige allgemeine Zuweisungen vom Land	11.857,00	8.000,00	8.000,00	8.000,00	8.000,00	8.000,00
	414410 Zuweisungen u. Zuschüsse für Ifd. Zwecke vom Bund	26,45	30,00	30,00	30,00	30,00	30,00
	414420 Zuweisungen und Zuschüsse für laufende Zwecke vom Land	0,00	450,00	13.200,00	9.800,00	0,00	0,00
	415100 Erträge aus der Auflösung von Sonderposten aus Zuwendungen	29.374,93	28.700,00	28.640,00	28.560,00	23.570,00	22.360,00
	415900 Erträge aus der Auflösung von sonstigen Sonderposten	29.250,83	29.260,00	25.600,00	25.600,00	25.600,00	25.600,00
E3	Erträge der sozialen Sicherung	0,00	0,00	0,00	0,00	0,00	0,00
E4	Öffentlich-rechtliche Leistungsentgelte	25.655,95	23.735,00	25.460,00	25.390,00	24.080,00	23.630,00
	431200 Gebühren für die Erteilung von Bescheiden (u.a. Genehmigungen, Ablehnungen, Untersagungen)	50,00	125,00	130,00	130,00	130,00	130,00
	432100 Entgelte für die Benutzung von öffentlichen Einrichtungen und für wirtschaftliche Dienstleistungen	660,00	0,00	1.000,00	1.000,00	1.000,00	1.000,00
	432110 Entgelte für die Benutzung von öffentlichen Einrichtungen und für wirtschaftliche Dienstleistungen -Nutzungsgebühren Festhallen u. DGH	0,00	800,00	0,00	0,00	0,00	0,00
	432240 Entgelte - für das Bestattungswesen	1.050,00	2.000,00	2.000,00	2.000,00	2.000,00	2.000,00
	432300 Entgelte für die Unterhaltung von Straßen, Wirtschaftswegen u.a. öffentlichen Einrichtungen	3.666,68	3.700,00	5.300,00	5.300,00	5.300,00	5.300,00
	437100 Erträge aus der Auflösung von Sonderposten für Beiträge und ähnliche Entgelte	16.958,65	13.840,00	13.840,00	13.840,00	12.580,00	12.200,00
	439100 Erträge aus der Auflösung von Sonderposten für Grabnutzungsentgelte	3.270,62	3.270,00	3.190,00	3.120,00	3.070,00	3.000,00
E5	Privatrechtliche Leistungsentgelte	9.786,12	10.450,00	10.750,00	10.750,00	10.750,00	10.750,00

Ergebnis- und Finanzhaushalt Tiefenthal

Hauptplan 2023/2024

44 Tiefenthal

Muster 6
(zu § 2 Abs. 1 GemHVO)

Ifd. Nr.	Ergebnis- und Finanzhaushalt	Ergebnisse des Haushaltsvorjahres	Ansätze des Haushaltsvorjahres einschl. Nachträge	Ansätze des Haushaltsjahres	Planungsdaten des Haushaltsfolgejahres	Planungsdaten des zweiten Haushaltsfolgejahres	Planungsdaten des dritten Haushaltsfolgejahres
		2021	2022	2023	2024	2025	2026
	441210 Mieten und Pachten - Miete	6.000,00	6.000,00	6.000,00	6.000,00	6.000,00	6.000,00
	441220 Mieten und Pachten - Mietnebenkosten	872,78	1.500,00	1.800,00	1.800,00	1.800,00	1.800,00
	441230 Mieten und Pachten - Pachten	798,34	800,00	800,00	800,00	800,00	800,00
	441240 Mieten und Pachten - Benutzungsentgelte / Standgelder	240,00	250,00	250,00	250,00	250,00	250,00
	441900 Sonstige privatrechtliche Leistungsentgelte	1.875,00	1.900,00	1.900,00	1.900,00	1.900,00	1.900,00
E6	Kostenerstattungen und Kostenumlagen	320,00	800,00	1.000,00	1.000,00	1.000,00	1.000,00
	442900 Kostenerstattungen und Kostenumlagen von Sonstigen	320,00	800,00	1.000,00	1.000,00	1.000,00	1.000,00
E7	Sonstige laufende Erträge	19.956,28	22.350,00	21.600,00	34.300,00	21.501,00	21.460,00
	462500 Konzessionsabgaben	18.436,28	18.500,00	18.500,00	18.500,00	18.500,00	18.500,00
	462700 Versicherungserstattungen	0,00	1.200,00	0,00	0,00	0,00	0,00
	462900 Sonstige (Spenden, Ersatzleistungen, u.a.)	0,00	1.000,00	0,00	0,00	0,00	0,00
	462910 Sonstige Erträge	823,00	1.000,00	2.500,00	2.500,00	2.500,00	2.500,00
	466140 Erträge aus der Auflösung von Rückstellungen	697,00	0,00	0,00	0,00	0,00	0,00
	466142 Erträge aus der Auflösung von Rückstellungen für Ehrensold	0,00	650,00	600,00	13.300,00	501,00	460,00
E8	Summe der laufenden Erträge aus Verwaltungstätigkeit	974.087,90	1.013.575,00	1.094.180,00	1.126.530,00	1.127.631,00	1.149.430,00
E9	Personal- und Versorgungsaufwendungen	23.661,93	25.670,00	27.060,00	24.360,00	26.460,00	26.610,00
	501100 Bürgermeister (ehrenamtlich)	10.668,00	10.670,00	10.700,00	10.700,00	10.700,00	10.700,00
	501400 Rats- und Ausschussmitglieder	645,00	1.400,00	1.400,00	1.400,00	1.400,00	1.400,00
	502210 Arbeitnehmer - Vergütungen	4.273,14	4.800,00	5.700,00	5.700,00	5.700,00	5.700,00
	502220 Arbeitnehmer - Leistungszulagen	78,88	100,00	100,00	100,00	100,00	100,00
	502991 Vergütungen für Schriftführertätigkeiten	65,34	250,00	250,00	250,00	250,00	250,00
	503200 Arbeitnehmer - Zusatzversorgungskasse	100,54	340,00	100,00	100,00	100,00	100,00
	504200 Arbeitnehmer - Sozialversicherung	1.210,19	1.310,00	1.610,00	1.610,00	1.610,00	1.610,00
	504900 Sonstige - Sozialversicherung	690,84	700,00	800,00	800,00	800,00	800,00
	511300 Versorgungsaufwendungen für ehrenamtlich Tätige (Ehrensold)	3.576,00	3.600,00	3.700,00	3.700,00	3.700,00	3.700,00
	517101 Zuführung zu Ehrensoldrückstellungen	2.354,00	2.500,00	2.700,00	0,00	2.100,00	2.250,00
E10	Aufwendungen für Sach- und Dienstleistungen	63.067,67	80.750,00	93.500,00	84.500,00	84.500,00	84.500,00
	522110 Aufwendungen für Heizung	2.292,96	6.500,00	7.000,00	7.000,00	7.000,00	7.000,00
	522120 Aufwendungen für Reinigung und Abfallbeseitigung	1.284,24	1.450,00	1.550,00	1.550,00	1.550,00	1.550,00
	522130 Aufwendungen für Strom-, Wasser- und Abwassergebühren	8.580,90	10.600,00	13.300,00	13.300,00	13.300,00	13.300,00

Ergebnis- und Finanzhaushalt Tiefenthal

Hauptplan 2023/2024

44 Tiefenthal

Muster 6
(zu § 2 Abs. 1 GemHVO)

Ifd. Nr.	Ergebnis- und Finanzhaushalt	Ergebnisse des Haushaltsvorvorjahres	Ansätze des Haushaltsvorjahres einschl. Nachträge	Ansätze des Haushaltsjahres	Planungsdaten des Haushaltsfolgejahres	Planungsdaten des zweiten Haushaltsfolgejahres	Planungsdaten des dritten Haushaltsfolgejahres
		2021	2022	2023	2024	2025	2026
	523110 Unterhaltung der Grundstücke, Außenanlagen, Gebäude und Gebäudeeinrichtungen - Grundstücke	7.692,69	13.200,00	17.000,00	18.500,00	18.500,00	18.500,00
	523210 Bewirtschaftung der Grundstücke, Außenanlagen, Gebäude und Gebäudeeinrichtungen - Grundstücke	0,00	300,00	300,00	300,00	300,00	300,00
	523360 Unterhaltung des Infrastrukturvermögens - Abfallbeseitigungsanlagen	0,00	800,00	800,00	800,00	800,00	800,00
	523381 Unterhaltung des Infrastrukturvermögens - Unterhaltung der Straßen, Gehwege usw.	17.563,47	14.000,00	21.500,00	11.000,00	11.000,00	11.000,00
	523382 Unterhaltung der Straßenbeleuchtung incl. Wartungskosten	3.534,00	4.000,00	4.200,00	4.200,00	4.200,00	4.200,00
	523700 Unterhaltung der Betriebs- und Geschäftsausstattung	208,11	2.150,00	900,00	900,00	900,00	900,00
	523800 Geringwertige Geräte, Ausstattungs-, Ausrüstungs- und sonstige Gebrauchsgegenstände	56,22	700,00	700,00	700,00	700,00	700,00
	524900 Sonstige Aufwendungen für Sachleistungen	393,63	2.250,00	2.250,00	2.250,00	2.250,00	2.250,00
	525430 Kostenerstattungen an Gemeinden und Gemeindeverbände	0,00	1.200,00	0,00	0,00	0,00	0,00
	525480 Kostenerstattungen an sonstige öffentliche Sonderrechnungen	21.461,45	23.100,00	23.500,00	23.500,00	23.500,00	23.500,00
	529200 sonstige Aufwendungen für Dienstleistungen	0,00	500,00	500,00	500,00	500,00	500,00
E11	Abschreibungen	114.314,04	108.770,00	103.930,00	103.630,00	95.370,00	92.670,00
	532300 Abschreibungen auf immaterielle Vermögensgegenstände aus geleisteten Zuwendungen als Nutzungsberechtigter	6.553,77	5.970,00	5.350,00	5.350,00	5.350,00	4.940,00
	534900 Abschreibungen auf bebaute Grundstücke mit sonstigen Gebäuden	16.277,70	16.290,00	16.070,00	15.770,00	15.770,00	15.770,00
	535100 Abschreibungen auf Brücken, Tunnel und ingenieurtechnische Anlagen	3.734,66	3.730,00	80,00	80,00	80,00	80,00
	535700 Abschreibungen auf Entwässerungs- und Abwasserbeseitigungsanlagen	1.699,78	1.700,00	1.700,00	1.700,00	990,00	480,00
	535800 Abschreibungen auf Straßen, Wege, Plätze und Verkehrslenkungsanlagen	77.087,41	73.690,00	73.610,00	73.610,00	66.460,00	66.460,00
	535900 Abschreibungen auf sonstige Bauten des Infrastrukturvermögens	252,48	260,00	260,00	260,00	260,00	260,00
	537100 Abschreibungen auf Kunstgegenstände	1.164,78	1.180,00	1.180,00	1.180,00	1.180,00	1.180,00
	537200 Abschreibungen auf Kulturdenkmäler	44,76	50,00	50,00	50,00	50,00	50,00
	538500 Abschreibungen auf Betriebs- und Geschäftsausstattung	7.488,26	5.880,00	5.610,00	5.610,00	5.210,00	3.430,00
	538600 Abschreibungen auf Nutzpflanzungen und Nutztiere	10,44	20,00	20,00	20,00	20,00	20,00
E12	Zuwendungen, Umlagen und sonstige Transferaufwendungen	646.015,09	727.090,00	826.730,00	836.230,00	858.430,00	881.530,00
	541430 Zuweisungen und Zuschüsse an Gemeinden und Gemeindeverbände	0,00	50.000,00	50.000,00	50.000,00	50.000,00	50.000,00
	541450 Zuweisungen und Zuschüsse an Anstalten	0,00	10,00	0,00	0,00	0,00	0,00
	541480 Zuweisungen und Zuschüsse an den öffentlichen Bereich - an sonstige öffentliche Sonderrechnungen	20.196,20	25.600,00	27.300,00	27.000,00	27.000,00	27.000,00
	541900 Zuweisungen und Zuschüsse für laufende Zwecke an Sonstige	485,00	750,00	700,00	700,00	700,00	700,00
	541901 Zuweisungen und Zuschüsse an kirchliche Einrichtungen	30,68	30,00	30,00	30,00	30,00	30,00
	543100 Gewerbesteuerumlage	3.780,21	5.100,00	4.500,00	4.500,00	4.500,00	4.500,00
	544210 Allgemeine Umlagen an Gemeindeverbände - Landkreise	342.304,00	353.600,00	407.600,00	413.000,00	425.200,00	437.900,00

Ergebnis- und Finanzhaushalt Tiefenthal

Hauptplan 2023/2024

44 Tiefenthal

Muster 6
(zu § 2 Abs. 1 GemHVO)

Ifd. Nr.	Ergebnis- und Finanzhaushalt	Ergebnisse des Haushaltsvorvorjahres	Ansätze des Haushaltsvorjahres einschl. Nachträge	Ansätze des Haushaltsjahres	Planungsdaten des Haushaltsfolgejahres	Planungsdaten des zweiten Haushaltsfolgejahres	Planungsdaten des dritten Haushaltsfolgejahres
		2021	2022	2023	2024	2025	2026
	544230 Allgemeine Umlagen an Gemeindeverbände - Verbandsgemeinden	221.633,00	223.000,00	257.500,00	260.900,00	268.600,00	276.600,00
	544240 Sonderumlage für Schulen und Schulturnhallen	57.586,00	69.000,00	79.100,00	80.100,00	82.400,00	84.800,00
E13	Aufwendungen der sozialen Sicherung	0,00	0,00	0,00	0,00	0,00	0,00
E14	Sonstige laufende Aufwendungen	15.245,16	15.775,00	36.270,00	27.620,00	18.600,00	18.660,00
	561200 Aufwendungen für Aus- und Fortbildung, Umschulung	0,00	100,00	100,00	100,00	100,00	100,00
	561300 Aufwendungen für übernommene Reisekosten für Dienstreisen und Dienstgänge - Allgemein	4,50	50,00	50,00	50,00	50,00	50,00
	562100 Mieten, Pachten und Erbbauzinsen	1.476,70	1.480,00	1.480,00	1.480,00	1.480,00	1.480,00
	562590 Sachverständigen-, Gerichts- und ähnliche Aufwendungen - Sonstige	0,00	500,00	18.800,00	10.100,00	500,00	500,00
	563410 Telefon, Datenübertragungskosten - Fernmeldegebühren	499,80	500,00	500,00	500,00	500,00	500,00
	563620 Öffentlichkeitsarbeit - Neujahrsempfang	0,00	100,00	250,00	250,00	250,00	250,00
	563900 Sonstige Geschäftsaufwendungen	3.354,50	3.450,00	4.200,00	4.200,00	4.200,00	4.200,00
	564110 Versicherungsbeiträge - Versicherung allgemein	1.272,30	1.295,00	1.350,00	1.380,00	1.430,00	1.470,00
	564130 Versicherungsbeiträge - Haftpflichtversicherungen	2.581,23	2.850,00	2.880,00	2.890,00	2.900,00	2.910,00
	564140 Versicherungsbeiträge - Unfallversicherungen	421,66	650,00	500,00	510,00	520,00	530,00
	564200 Beiträge zu Wirtschaftsverbänden, Berufsvertretungen und Vereinen	658,35	700,00	670,00	670,00	670,00	670,00
	565510 Wertberichtigungen zu Forderungen - Einzelwertberichtigung	629,47	0,00	0,00	0,00	0,00	0,00
	565600 Einstellungen und Zuschreibungen in die Sonderposten	3.507,57	2.100,00	3.690,00	3.690,00	4.200,00	4.200,00
	568100 Grundsteuer	242,12	250,00	250,00	250,00	250,00	250,00
	569200 Verfügungsmittel	402,33	750,00	750,00	750,00	750,00	750,00
	569310 Repräsentationen - allgemein	0,00	250,00	400,00	400,00	400,00	400,00
	569320 Repräsentationen - Jubiläen bei Bürgern, Seniorenveranstaltungen	194,63	750,00	400,00	400,00	400,00	400,00
E15	Summe der laufenden Aufwendungen aus Verwaltungstätigkeit	862.303,89	958.055,00	1.087.490,00	1.076.340,00	1.083.360,00	1.103.970,00
E16	Laufendes Ergebnis aus Verwaltungstätigkeit	111.784,01	55.520,00	6.690,00	50.190,00	44.271,00	45.460,00
E17	Zinserträge und sonstige Finanzerträge	668,00	900,00	700,00	700,00	700,00	700,00
	472100 Zinsen aus Stundungen und Verrentungen	0,00	100,00	100,00	100,00	100,00	100,00
	479200 Vollverzinsung aus Gewerbesteuer (§ 233a AO)	343,00	500,00	500,00	500,00	500,00	500,00
	479900 Sonstige	325,00	300,00	100,00	100,00	100,00	100,00
E18	Zinsaufwendungen und sonstige Finanzaufwendungen	3.822,50	2.720,00	2.910,00	4.210,00	4.310,00	4.050,00
	574300 Zins- und sonstige Finanzaufwendungen an Gemeinden und Gemeindeverbände	0,00	0,00	100,00	100,00	100,00	100,00
	575110 Zins- und sonstige Finanzaufwendungen an Banken	2.969,70	1.400,00	1.190,00	1.030,00	910,00	780,00

Ergebnis- und Finanzhaushalt Tiefenthal

Hauptplan 2023/2024

44 Tiefenthal

Muster 6
(zu § 2 Abs. 1 GemHVO)

Ifd. Nr.	Ergebnis- und Finanzhaushalt	Ergebnisse des Haushaltsvorjahres	Ansätze des Haushaltsvorjahres einschl. Nachträge	Ansätze des Haushaltsjahres	Planungsdaten des Haushaltsfolgejahres	Planungsdaten des zweiten Haushaltsfolgejahres	Planungsdaten des dritten Haushaltsfolgejahres
		2021	2022	2023	2024	2025	2026
	575120 Zins- und sonstige Finanzaufwendungen an Sparkassen	747,48	670,00	640,00	620,00	600,00	570,00
	575190 Zins- und sonstige Finanzaufwendungen an sonstige inländische Kreditinstitute	105,32	70,00	30,00	10,00	0,00	0,00
	575999 Zinsaufwendungen für geplante Investitionskredite	0,00	80,00	450,00	1.950,00	2.200,00	2.100,00
	579100 Sonstige Zinsen und Finanzaufwendungen aus der Vollverzinsung der Gewerbesteuer (§ 233a AO)	0,00	500,00	500,00	500,00	500,00	500,00
E19	Saldo der Zins- und sonstigen Finanzerträge und -aufwendungen	- 3.154,50	- 1.820,00	- 2.210,00	- 3.510,00	- 3.610,00	- 3.350,00
E20	Ordentliches Ergebnis	108.629,51	53.700,00	4.480,00	46.680,00	40.661,00	42.110,00
E21a	Außerordentliche Erträge	0,00	0,00	0,00	0,00	0,00	0,00
E21b	Außerordentliche Aufwendungen	208,25	300,00	0,00	0,00	0,00	0,00
	599001 Außerordentliche Aufwendungen	208,25	300,00	0,00	0,00	0,00	0,00
E21	Außerordentliches Ergebnis	- 208,25	- 300,00	0,00	0,00	0,00	0,00
E22a	Erträge aus internen Leistungsbeziehungen	0,00	0,00	0,00	0,00	0,00	0,00
E22b	Aufwendungen aus internen Leistungsbeziehungen	0,00	0,00	0,00	0,00	0,00	0,00
E22	Saldo aus internen Leistungsbeziehungen	0,00	0,00	0,00	0,00	0,00	0,00
E23	Jahresergebnis (Jahresüberschuss / Jahresfehlbetrag)	108.421,26	53.400,00	4.480,00	46.680,00	40.661,00	42.110,00

Ergebnis- und Finanzhaushalt Tiefenthal

Hauptplan 2023/2024

44 Tiefenthal

Muster 6
(zu § 2 Abs. 1 GemHVO)

Ifd. Nr.	Ergebnis- und Finanzhaushalt	Ergebnisse des Haushaltsvorvorjahres	Ansätze des Haushaltsvorjahres einschl. Nachträge	Ansätze des Haushaltsjahres	Planungsdaten des Haushaltsfolgejahres	Planungsdaten des zweiten Haushaltsfolgejahres	Planungsdaten des dritten Haushaltsfolgejahres
		2021	2022	2023	2024	2025	2026
F1	Steuern und ähnliche Abgaben	698.768,46	765.700,00	791.200,00	814.400,00	844.400,00	867.900,00
	601100 Grundsteuer A	6.724,39	7.100,00	7.300,00	7.300,00	7.300,00	7.300,00
	601200 Grundsteuer B	79.558,74	90.000,00	105.000,00	105.000,00	105.000,00	105.000,00
	601310 Gewerbesteuer - Gewerbesteuerzahlungen laufendes Jahr	22.241,26	56.000,00	49.500,00	51.000,00	51.000,00	51.000,00
	601321 Gewerbesteuer - Gewerbesteuer Vorjahre	18.864,76	47.000,00	0,00	0,00	0,00	0,00
	601331 Gewerbesteuer - Gewerbesteuererstattungen Vorjahre	- 63,81	- 7.000,00	0,00	0,00	0,00	0,00
	602100 Gemeindeanteil an der Einkommensteuer	486.352,12	488.600,00	535.500,00	558.500,00	584.000,00	605.500,00
	602200 Gemeindeanteil an der Umsatzsteuer	27.262,10	24.600,00	25.100,00	26.100,00	27.000,00	27.500,00
	603300 Hundesteuer	6.394,00	6.600,00	6.500,00	6.500,00	6.500,00	6.500,00
	605210 vom Land - Familienleistungsausgleich	51.434,90	52.800,00	62.300,00	60.000,00	63.600,00	65.100,00
F2	Zuwendungen, allgemeine Umlagen und sonstige Transfereinzahlungen	155.489,60	132.580,00	189.930,00	186.530,00	176.730,00	176.730,00
	611110 Schlüsselzuweisung A	131.025,00	124.100,00	149.900,00	149.900,00	149.900,00	149.900,00
	611120 Schlüsselzuweisung B	0,00	0,00	18.800,00	18.800,00	18.800,00	18.800,00
	613200 Sonstige allgemeine Zuweisungen vom Land	24.437,00	8.000,00	8.000,00	8.000,00	8.000,00	8.000,00
	614410 Zuweisungen u. Zuschüsse für Ifd. Zwecke vom Bund	27,60	30,00	30,00	30,00	30,00	30,00
	614420 Zuweisungen u. Zuschüsse für Ifd. Zwecke vom Land	0,00	450,00	13.200,00	9.800,00	0,00	0,00
F3	Einzahlungen der sozialen Sicherung	0,00	0,00	0,00	0,00	0,00	0,00
F4	Öffentlich-rechtliche Leistungsentgelte	5.245,41	6.625,00	8.430,00	8.430,00	8.430,00	8.430,00
	631200 Gebühren für die Erteilung von Bescheiden (u.a. Genehmigungen, Ablehnungen, Untersagungen)	50,00	125,00	130,00	130,00	130,00	130,00
	632100 Entgelte für die Benutzung von öffentlichen Einrichtungen und für wirtschaftliche Dienstleistungen	660,00	0,00	1.000,00	1.000,00	1.000,00	1.000,00
	632110 Nutzungsgebühren Festhallen u. DGH	0,00	800,00	0,00	0,00	0,00	0,00
	632240 Entgelte - für das Bestattungswesen	850,00	2.000,00	2.000,00	2.000,00	2.000,00	2.000,00
	632300 Entgelte für die Unterhaltung von Straßen, Wirtschaftswegen u.a. öffentlichen Einrichtungen	3.685,41	3.700,00	5.300,00	5.300,00	5.300,00	5.300,00
F5	Privatrechtliche Leistungsentgelte	11.421,12	10.450,00	10.750,00	10.750,00	10.750,00	10.750,00
	641210 Mieten und Pachten - Miete	6.000,00	6.000,00	6.000,00	6.000,00	6.000,00	6.000,00
	641220 Mieten und Pachten - Mietnebenkosten	872,78	1.500,00	1.800,00	1.800,00	1.800,00	1.800,00
	641230 Mieten / Pachten / Erbbauzinsen	798,34	800,00	800,00	800,00	800,00	800,00
	641240 Mieten und Pachten - Benutzungsentgelte	0,00	250,00	250,00	250,00	250,00	250,00

Ergebnis- und Finanzhaushalt Tiefenthal

Hauptplan 2023/2024

44 Tiefenthal

Muster 6
(zu § 2 Abs. 1 GemHVO)

Ifd. Nr.	Ergebnis- und Finanzhaushalt	Ergebnisse des Haushaltsvorvorjahres	Ansätze des Haushaltsvorjahres einschl. Nachträge	Ansätze des Haushaltsjahres	Planungsdaten des Haushaltsfolgejahres	Planungsdaten des zweiten Haushaltsfolgejahres	Planungsdaten des dritten Haushaltsfolgejahres
		2021	2022	2023	2024	2025	2026
	641900 Sonstige privatrechtliche Leistungsentgelte	3.750,00	1.900,00	1.900,00	1.900,00	1.900,00	1.900,00
F6	Kostenerstattungen und Kostenumlagen	320,00	800,00	1.000,00	1.000,00	1.000,00	1.000,00
	642900 von Sonstigen	320,00	800,00	1.000,00	1.000,00	1.000,00	1.000,00
F7	Sonstige laufende Einzahlungen	18.335,84	21.700,00	21.000,00	21.000,00	21.000,00	21.000,00
	662500 Konzessionsabgaben	17.582,84	18.500,00	18.500,00	18.500,00	18.500,00	18.500,00
	662700 Versicherungserstattungen	0,00	1.200,00	0,00	0,00	0,00	0,00
	662900 Sonstige Einzahlungen (Spenden, Ersatzleistungen, u.a.)	0,00	1.000,00	0,00	0,00	0,00	0,00
	662910 Sonstige Einzahlungen	753,00	1.000,00	2.500,00	2.500,00	2.500,00	2.500,00
F8	Summe der laufenden Einzahlungen aus Verwaltungstätigkeit	889.580,43	937.855,00	1.022.310,00	1.042.110,00	1.062.310,00	1.085.810,00
F9	Personal- und Versorgungsauszahlungen	20.692,93	23.170,00	24.360,00	24.360,00	24.360,00	24.360,00
	701100 Bürgermeister (ehrenamtlich)	10.668,00	10.670,00	10.700,00	10.700,00	10.700,00	10.700,00
	701400 Rats- und Ausschussmitglieder	30,00	1.400,00	1.400,00	1.400,00	1.400,00	1.400,00
	702210 Beschäftigte - Vergütungen	4.273,14	4.800,00	5.700,00	5.700,00	5.700,00	5.700,00
	702220 Beschäftigte - Leistungszulagen	78,88	100,00	100,00	100,00	100,00	100,00
	702991 Vergütungen für Schriftführertätigkeiten	65,34	250,00	250,00	250,00	250,00	250,00
	703200 Arbeitnehmer - Zusatzversorgungskasse	100,54	340,00	100,00	100,00	100,00	100,00
	704200 Arbeitnehmer - Sozialversicherung	1.210,19	1.310,00	1.610,00	1.610,00	1.610,00	1.610,00
	704900 Sonstige - Sozialversicherung	690,84	700,00	800,00	800,00	800,00	800,00
	711300 ehrenamtlich Tätige (Ehrensold)	3.576,00	3.600,00	3.700,00	3.700,00	3.700,00	3.700,00
F10	Auszahlungen für Sach- und Dienstleistungen	2.681,70	80.750,00	93.500,00	84.500,00	84.500,00	84.500,00
	722110 Auszahlungen für Heizung	2.292,96	6.500,00	7.000,00	7.000,00	7.000,00	7.000,00
	722120 Auszahlungen für Reinigung und Abfallbeseitigung	1.224,74	1.450,00	1.550,00	1.550,00	1.550,00	1.550,00
	722130 Auszahlungen für Strom-, Wasser- und Abwassergebühren	6.031,04	10.600,00	13.300,00	13.300,00	13.300,00	13.300,00
	723110 Unterhaltung der Grundstücke	8.129,94	13.200,00	17.000,00	18.500,00	18.500,00	18.500,00
	723210 Bewirtschaftung der Grundstücke	0,00	300,00	300,00	300,00	300,00	300,00
	723360 Unterhaltung des Infrastrukturvermögens - Abfallbeseitigungsanlagen	387,15	800,00	800,00	800,00	800,00	800,00
	723381 Unterhaltung des Infrastrukturvermögens - Unterhaltung der Straßen, Gehwege usw.	16.647,01	14.000,00	21.500,00	11.000,00	11.000,00	11.000,00
	723382 Unterhaltung des Infrastrukturvermögens - Unterhaltung der Straßenbeleuchtung	3.941,76	4.000,00	4.200,00	4.200,00	4.200,00	4.200,00
	723700 Unterhaltung der Betriebs- und Geschäftsausstattung	208,11	2.150,00	900,00	900,00	900,00	900,00
	723800 Auszahlungen für geringwertige Geräte, Ausstattungs-, Ausrüstungs- und sonstige Gebrauchsgegenstände	56,22	700,00	700,00	700,00	700,00	700,00

Ergebnis- und Finanzhaushalt Tiefenthal

Hauptplan 2023/2024

44 Tiefenthal

Muster 6
(zu § 2 Abs. 1 GemHVO)

Ifd. Nr.	Ergebnis- und Finanzhaushalt	Ergebnisse des Haushaltsvorvorjahres	Ansätze des Haushaltsvorjahres einschl. Nachträge	Ansätze des Haushaltsjahres	Planungsdaten des Haushaltsfolgejahres	Planungsdaten des zweiten Haushaltsfolgejahres	Planungsdaten des dritten Haushaltsfolgejahres
		2021	2022	2023	2024	2025	2026
	724900 sonstige Auszahlungen für Sachleistungen	59,50	2.250,00	2.250,00	2.250,00	2.250,00	2.250,00
	725430 Kostenerstattungen an Gemeinden und Gemeindeverbände	- 54.773,85	1.200,00	0,00	0,00	0,00	0,00
	725480 Kostenerstattungen an den öffentlichen Bereich - an sonstige öffentliche Sonderrechnungen	18.477,12	23.100,00	23.500,00	23.500,00	23.500,00	23.500,00
	729200 Sonstige Auszahlungen für Dienstleistungen	0,00	500,00	500,00	500,00	500,00	500,00
F11	nicht besetzt	0,00	0,00	0,00	0,00	0,00	0,00
F12	Zuwendungen, Umlagen und sonstige Transferauszahlungen	652.628,48	727.090,00	826.730,00	836.230,00	858.430,00	881.530,00
	741430 Zuweisungen und Zuschüsse an die Gemeinden und Gemeindeverbände	0,00	50.000,00	50.000,00	50.000,00	50.000,00	50.000,00
	741450 Zuweisungen und Zuschüsse an Anstalten	0,00	10,00	0,00	0,00	0,00	0,00
	741480 Zuweisungen und Zuschüsse an sonstige öffentliche Sonderrechnungen	20.412,01	25.600,00	27.300,00	27.000,00	27.000,00	27.000,00
	741900 Zuweisungen und Zuschüsse an übrige Bereiche	485,00	750,00	700,00	700,00	700,00	700,00
	741901 Zuweisungen und Zuschüsse an kirchliche Einrichtungen	61,36	30,00	30,00	30,00	30,00	30,00
	743100 Gewerbesteuerumlage	2.527,11	5.100,00	4.500,00	4.500,00	4.500,00	4.500,00
	744210 Allgemeine Umlagen an Gemeinden und Gemeindeverbände - Landkreise	342.304,00	353.600,00	407.600,00	413.000,00	425.200,00	437.900,00
	744230 Allgemeine Umlagen an Gemeinden und Gemeindeverbände - Verbandsgemeinden	221.633,00	223.000,00	257.500,00	260.900,00	268.600,00	276.600,00
	744240 Sonderumlage für Grundschulen und Schulturnhallen	65.206,00	69.000,00	79.100,00	80.100,00	82.400,00	84.800,00
F13	Auszahlungen der sozialen Sicherung	0,00	0,00	0,00	0,00	0,00	0,00
F14	Sonstige laufende Auszahlungen	9.441,07	13.675,00	32.580,00	23.930,00	14.400,00	14.460,00
	761200 Auszahlungen für Aus- und Fortbildung, Umschulung	0,00	100,00	100,00	100,00	100,00	100,00
	761300 Auszahlungen für übernommene Reisekosten für Dienstreisen und Dienstgänge - Allgemein	4,50	50,00	50,00	50,00	50,00	50,00
	762100 Mieten, Pachten und Erbbauzinsen	76,70	1.480,00	1.480,00	1.480,00	1.480,00	1.480,00
	762590 Sachverständigen-, Gerichts- und ähnliche Auszahlungen - Sonstige	0,00	500,00	18.800,00	10.100,00	500,00	500,00
	763410 Auszahlungen für Fernmeldegebühren	498,75	500,00	500,00	500,00	500,00	500,00
	763620 Öffentlichkeitsarbeit - Neujahrsempfang	0,00	100,00	250,00	250,00	250,00	250,00
	763900 Sonstige Geschäftsauszahlungen	2.938,50	3.450,00	4.200,00	4.200,00	4.200,00	4.200,00
	764110 Versicherungsbeiträge - Allgemein	1.272,30	1.295,00	1.350,00	1.380,00	1.430,00	1.470,00
	764130 Haftpflichtversicherungen	2.581,23	2.850,00	2.880,00	2.890,00	2.900,00	2.910,00
	764140 Unfallversicherungen	421,66	650,00	500,00	510,00	520,00	530,00
	764200 Beiträge zu Wirtschaftsverbänden, Berufsvertretungen und Vereinen	633,35	700,00	670,00	670,00	670,00	670,00
	768100 Grundsteuer	242,12	250,00	250,00	250,00	250,00	250,00
	769200 Verfügungsmittel	402,33	750,00	750,00	750,00	750,00	750,00

Ergebnis- und Finanzhaushalt Tiefenthal

Hauptplan 2023/2024

44 Tiefenthal

Muster 6
(zu § 2 Abs. 1 GemHVO)

Ifd. Nr.	Ergebnis- und Finanzhaushalt	Ergebnisse des Haushaltsvorjahres	Ansätze des Haushaltsvorjahres einschl. Nachträge	Ansätze des Haushaltsjahres	Planungsdaten des Haushaltsfolgejahres	Planungsdaten des zweiten Haushaltsfolgejahres	Planungsdaten des dritten Haushaltsfolgejahres
		2021	2022	2023	2024	2025	2026
	769310 Repräsentationen - allgemein	175,00	250,00	400,00	400,00	400,00	400,00
	769320 Repräsentationen - Jubiläen bei Bürgern, Seniorenveranstaltungen	194,63	750,00	400,00	400,00	400,00	400,00
F15	Summe der laufenden Auszahlungen aus Verwaltungstätigkeit	685.444,18	844.685,00	977.170,00	969.020,00	981.690,00	1.004.850,00
F16	Saldo der laufenden Ein- und Auszahlungen aus Verwaltungstätigkeit	204.136,25	93.170,00	45.140,00	73.090,00	80.620,00	80.960,00
F17	Zinseinzahlungen und sonstige Finanzeinzahlungen	511,00	900,00	700,00	700,00	700,00	700,00
	672100 Zinsen aus Stundungen und Verrentungen	0,00	100,00	100,00	100,00	100,00	100,00
	679200 Vollverzinsung aus Gewerbesteuer (§ 233a AO)	411,00	500,00	500,00	500,00	500,00	500,00
	679900 Sonstige	100,00	300,00	100,00	100,00	100,00	100,00
F18	Zinsauszahlungen und sonstige Finanzauszahlungen	3.827,29	2.720,00	2.910,00	4.210,00	4.310,00	4.050,00
	774300 Zinsauszahlungen und sonstige Finanzauszahlungen an Gemeinden und Gemeindeverbände	0,00	0,00	100,00	100,00	100,00	100,00
	775110 Zinsauszahlungen und sonstige Finanzauszahlungen an inländische Kreditinstitute - an Banken	2.969,70	1.400,00	1.190,00	1.030,00	910,00	780,00
	775120 Zinsauszahlungen und sonstige Finanzauszahlungen an inländische Kreditinstitute - an Sparkassen	747,48	670,00	640,00	620,00	600,00	570,00
	775190 Zinsauszahlungen und sonstige Finanzauszahlungen an inländische Kreditinstitute - an sonstige inländische Kreditinstitute	110,11	70,00	30,00	10,00	0,00	0,00
	775999 Zinsauszahlungen an den inländischen Geldmarkt für geplante Investitionskredite	0,00	80,00	450,00	1.950,00	2.200,00	2.100,00
	779100 Zinsauszahlungen und sonstige Finanzauszahlungen aus der Vollverzinsung der Gewerbesteuer (§ 233a AO)	0,00	500,00	500,00	500,00	500,00	500,00
F19	Saldo der Zins- und sonstigen Finanzein- und -auszahlungen	- 3.316,29	- 1.820,00	- 2.210,00	- 3.510,00	- 3.610,00	- 3.350,00
F20	Saldo der ordentlichen Ein- und Auszahlungen	200.819,96	91.350,00	42.930,00	69.580,00	77.010,00	77.610,00
F21a	Außerordentliche Einzahlungen	0,00	0,00	0,00	0,00	0,00	0,00
F21b	Außerordentliche Auszahlungen	208,25	300,00	0,00	0,00	0,00	0,00
	769500 Außerordentliche Auszahlungen	208,25	300,00	0,00	0,00	0,00	0,00
F21	Saldo der außerordentlichen Ein- und Auszahlungen	- 208,25	- 300,00	0,00	0,00	0,00	0,00
F22a	Einzahlungen aus internen Leistungsbeziehungen	0,00	0,00	0,00	0,00	0,00	0,00
F22b	Auszahlungen aus internen Leistungsbeziehungen	0,00	0,00	0,00	0,00	0,00	0,00
F22	Saldo der Ein- und Auszahlungen aus internen Leistungsbeziehungen	0,00	0,00	0,00	0,00	0,00	0,00

Ergebnis- und Finanzhaushalt Tiefenthal

Hauptplan 2023/2024

44 Tiefenthal

Muster 6
(zu § 2 Abs. 1 GemHVO)

Ifd. Nr.	Ergebnis- und Finanzhaushalt	Ergebnisse des Haushaltsvorvorjahres	Ansätze des Haushaltsvorjahres einschl. Nachträge	Ansätze des Haushaltsjahres	Planungsdaten des Haushaltsfolgejahres	Planungsdaten des zweiten Haushaltsfolgejahres	Planungsdaten des dritten Haushaltsfolgejahres
		2021	2022	2023	2024	2025	2026
F23	Saldo der ordentlichen und außerordentlichen Ein- und Auszahlungen	200.611,71	91.050,00	42.930,00	69.580,00	77.010,00	77.610,00
F24	Einzahlungen aus Investitionszuwendungen	1.300,00	1.000,00	0,00	0,00	0,00	0,00
	681770 Anzahlungen auf Sonderposten zum Anlagevermögen vom privaten Bereich	1.300,00	0,00	0,00	0,00	0,00	0,00
	681790 Anzahlungen auf Sonderposten zum Anlagevermögen von übrigen Bereichen	0,00	1.000,00	0,00	0,00	0,00	0,00
F25	Einzahlungen aus Beiträgen und ähnlichen Entgelten	4.024,00	3.500,00	128.500,00	153.500,00	3.500,00	3.500,00
	682659 Anzahlungen auf Beiträge von übrigen Bereichen	0,00	0,00	125.000,00	150.000,00	0,00	0,00
	682700 Grabnutzungsentgelte	4.024,00	3.500,00	3.500,00	3.500,00	3.500,00	3.500,00
F26	Sonstige Investitionseinzahlungen	5.083,97	0,00	387.600,00	450.000,00	0,00	0,00
	685800 Einzahlungen für Anlagen im Bau und für geleistete Anzahlungen	0,00	0,00	387.600,00	450.000,00	0,00	0,00
	688131 Einzahlungen aus der Veräußerung von Betriebsstoffen - Heizöl	5.083,97	0,00	0,00	0,00	0,00	0,00
F27	Summe der Einzahlungen aus Investitionstätigkeit	10.407,97	4.500,00	516.100,00	603.500,00	3.500,00	3.500,00
F28	Auszahlungen für immaterielle Vermögensgegenstände	1.435,00	1.000,00	1.500,00	1.500,00	84.000,00	1.500,00
	784200 Auszahlungen für Investitionszuschüsse Nutzungsberechtigter	1.435,00	1.000,00	1.500,00	1.500,00	84.000,00	1.500,00
F29	Auszahlungen für Sachanlagen	4.637,35	63.700,00	531.750,00	600.500,00	500,00	500,00
	785100 Auszahlungen für unbebaute Grundstücke und grundstücksgleiche Rechte	0,00	41.000,00	0,00	0,00	0,00	0,00
	785310 Auszahlungen für Infrastrukturvermögen, einschließlich Grundstücke und grundstücksgleiche Rechte, Erwerb von Grund und Boden	225,00	0,00	0,00	0,00	0,00	0,00
	785710 Auszahlungen für bewegliche Sachen des Anlagevermögens oberhalb der Wertgrenze i.H.v. 410,00 Euro	2.826,50	800,00	1.250,00	0,00	0,00	0,00
	785720 Auszahlungen für bewegliche Sachen des Anlagevermögens unterhalb der Wertgrenze i.H.v. 410,00 Euro	259,00	500,00	500,00	500,00	500,00	500,00
	785930 Auszahlungen für Anlagen im Bau und für geleistete Anzahlungen, Auszahlungen für Baumaßnahmen	1.326,85	21.400,00	530.000,00	600.000,00	0,00	0,00
F30	Auszahlungen für Finanzanlagen	0,00	0,00	0,00	0,00	0,00	0,00
F31	Sonstige Investitionsauszahlungen	6.911,76	0,00	0,00	0,00	0,00	0,00
	788131 Auszahlungen für Betriebsstoffe - Heizöl	6.911,76	0,00	0,00	0,00	0,00	0,00
F32	Summe der Auszahlungen aus Investitionstätigkeit	12.984,11	64.700,00	533.250,00	602.000,00	84.500,00	2.000,00
F33	Saldo der Ein- und Auszahlungen aus Investitionstätigkeit	- 2.576,14	- 60.200,00	- 17.150,00	1.500,00	- 81.000,00	1.500,00

Ergebnis- und Finanzhaushalt Tiefenthal

Hauptplan 2023/2024

44 Tiefenthal

Muster 6
(zu § 2 Abs. 1 GemHVO)

Ifd. Nr.	Ergebnis- und Finanzhaushalt	Ergebnisse des Haushaltsvorvorjahres	Ansätze des Haushaltsvorjahres einschl. Nachträge	Ansätze des Haushaltsjahres	Planungsdaten des Haushaltsfolgejahres	Planungsdaten des zweiten Haushaltsfolgejahres	Planungsdaten des dritten Haushaltsfolgejahres
		2021	2022	2023	2024	2025	2026
F34	Finanzmittelüberschuss /-fehlbetrag	198.035,57	30.850,00	25.780,00	71.080,00	- 3.990,00	79.110,00
F35	Aufnahme von Investitionskrediten	0,00	60.200,00	17.150,00	0,00	81.000,00	0,00
	692511 Kredite für Investitionen vom inländischen Geldmarkt - Euro-Währung (fester Zins) - Laufzeit bis einschließlich 1 Jahr	0,00	60.200,00	0,00	0,00	0,00	0,00
	692531 Kredite für Investitionen vom inländischen Geldmarkt - Euro-Währung (fester Zins) - Laufzeit 5 Jahre und mehr	0,00	0,00	17.150,00	0,00	81.000,00	0,00
F36	Tilgung von Investitionskrediten	48.284,83	45.820,00	43.640,00	37.950,00	35.900,00	37.500,00
	792510 Tilgung von Krediten für Investitionen vom inländischen Geldmarkt - Kredite in Euro-Währung (fester Zins)	48.284,83	45.820,00	43.640,00	37.950,00	35.900,00	37.500,00
F37	Saldo der Ein- und Auszahlungen aus Investitionskrediten	- 48.284,83	14.380,00	- 26.490,00	- 37.950,00	45.100,00	- 37.500,00
F38a	+ Einzahlungen Forderungen Einheitskasse	0,00	0,00	0,00	0,00	0,00	0,00
F38b	- Auszahlungen Forderungen Einheitskasse	0,00	0,00	0,00	0,00	0,00	0,00
F38c	+ Einzahlungen durchlaufende Gelder	0,00	0,00	0,00	0,00	0,00	0,00
F38d	- Auszahlungen durchlaufende Gelder	0,00	0,00	0,00	0,00	0,00	0,00
F38	Veränderung der Forderungen gegenüber der Verbandsgemeinde im Rahmen der Einheitskasse	0,00	0,00	0,00	0,00	0,00	0,00
F39a	Einzahlungen Verbindlichkeiten Einheitskasse	0,00	0,00	710,00	0,00	0,00	0,00
	694440 Aufnahme von Krediten zur Liquiditätssicherung bei der Verbandsgemeinde (Aufnahme von Verbindlichkeiten)	0,00	0,00	710,00	0,00	0,00	0,00
F39b	Auszahlungen Verbindlichkeiten Einheitskasse	149.750,74	45.230,00	0,00	33.130,00	41.110,00	41.610,00
	794430 Tilgung von Krediten zur Liquiditätssicherung bei der Verbandsgemeinde (Tilgung von Verbindlichkeiten)	149.750,74	45.230,00	0,00	33.130,00	41.110,00	41.610,00
F39	Veränderung der Verbindlichkeiten gegenüber der Verbandsgemeinde im Rahmen der Einheitskasse	- 149.750,74	- 45.230,00	710,00	- 33.130,00	- 41.110,00	- 41.610,00
F40	Saldo der Ein- und Auszahlungen aus Finanzierungstätigkeit	- 198.035,57	- 30.850,00	- 25.780,00	- 71.080,00	3.990,00	- 79.110,00
F41a	Einzahlungen durchlaufende Gelder	0,00	0,00	0,00	0,00	0,00	0,00
F41b	Auszahlungen durchlaufende Gelder	0,00	0,00	0,00	0,00	0,00	0,00

Ergebnis- und Finanzhaushalt Tiefenthal

Hauptplan 2023/2024

44 Tiefenthal

Muster 6
(zu § 2 Abs. 1 GemHVO)

Ifd. Nr.	Ergebnis- und Finanzhaushalt	Ergebnisse des Haushaltsvorjahres	Ansätze des Haushaltsvorjahres einschl. Nachträge	Ansätze des Haushaltsjahres	Planungsdaten des Haushaltsfolgejahres	Planungsdaten des zweiten Haushaltsfolgejahres	Planungsdaten des dritten Haushaltsfolgejahres
		2021	2022	2023	2024	2025	2026
F41	Saldo der durchlaufenden Gelder	0,00	0,00	0,00	0,00	0,00	0,00
F42	Verwendung Finanzmittelüberschuss / Deckung Finanzmittelfehlbetrag	- 198.035,57	- 30.850,00	- 25.780,00	- 71.080,00	3.990,00	- 79.110,00
F43	<u>Veränderung der liquiden Mittel (einschl. durchlaufende Gelder)</u>	<u>0,00</u>	<u>0,00</u>	<u>0,00</u>	<u>0,00</u>	<u>0,00</u>	<u>0,00</u>
F44	<u>nachrichtlich: Ausgleich Finanzhaushalt (F23 - F36)</u>	<u>152.326,88</u>	<u>45.230,00</u>	<u>- 710,00</u>	<u>31.630,00</u>	<u>41.110,00</u>	<u>40.110,00</u>
F90	Kontrolle F34 F40 = 0,00	0,00	0,00	0,00	0,00	0,00	0,00

Teilhaushalte

Übersicht über die Teilhaushalte und die zugeordneten Produkte

Hauptplan 2023/2024

44 Tiefenthal

Muster 9a
(zu § 4 Abs. 4 GemHVO)

Teilhaushalt: 1 | Teilhaushalt 1 - Allgemeiner Haushalt

Produkt	Bezeichnung	Leistung	Bezeichnung
1110	Verwaltungssteuerung	111001	Verwaltungssteuerung
1113	Öffentlichkeitsarbeit, Veranstaltungen, Ehrungen, Jubiläen	111301	Öffentlichkeitsarbeit, Veranstaltungen, Ehrungen, Jubiläen
1114	Gremien	111401	Gremien
1142	Liegenschaften	114201	Liegenschaften
1145	Sonstige zentrale Dienste	114501	Sonstige zentrale Dienste (u.a. Rathaus)
1146	Versicherungen	114601	Versicherungen
1162	Kasse	116201	Kasse
2810	Heimat- und sonstige Kulturpflege	281001	Heimatpflege
2811	Förderung von Einrichtungen	281101	Förderung von Einrichtungen, Seniorenveranstaltungen
2812	Kulturförderung	281201	Kulturförderung
2910	Förderung von Kirchengemeinden und sonstigen Religionsgemeinschaften	291001	Förderung von Kirchengemeinden und sonstigen Religionsgemeinschaften
3620	Jugendarbeit	362001	Jugend- und Vereinsarbeit
3652	Kindertagesstätte	365201	Kindertagesstätte
3660	Einrichtungen der Jugendarbeit	366001	Einrichtungen der Jugendarbeit und Kinderspielplätze
		366002	Jugendraum
3661		366101	Kinder- und Jugendferien, Kinderferienprogramm
4210	Förderung des Sports	421001	Förderung des Sports
5110	Räumliche Planungs- und Entwicklungsmaßnahmen	511001	Räumliche Planungs- und Entwicklungsmaßnahmen
5116	Bodenordnung und Liegenschaftskataster	511601	Bodenordnung und Liegenschaftskataster
5360	Breitbandversorgung	536001	Breitbandversorgung
5371	Kommunale Abfallwirtschaft	537101	Kommunale Abfallwirtschaft
5410	Gemeindestraßen	541001	Gemeindestraßen
5415	Konzessionsabgaben	541501	Konzessionsabgaben
5510	Öffentliches Grün, Landschaftsbau	551001	Öffentliches Grün, Landschaftsbau
5521	Gewässerunterhaltung	552102	Hochwasserschutz
5530	Friedhofs- und Bestattungswesen	553001	Friedhofs- und Bestattungswesen
5559	Feldwege, Landwirtschaftswege, Wirtschaftswege	555901	Feldwege, Landwirtschaftswege, Wirtschaftswege
5731	Kommunale allgemeine Einrichtungen und Unternehmen	573111	Wochenmärkte, Jahrmärkte, Kerwen und Weihnachtsmärkte
		573121	Dorfgemeinschaftshaus
5750	Tourismusförderung	575001	Tourismusförderung

Übersicht über die Teilhaushalte und die zugeordneten Produkte

Hauptplan 2023/2024

44 Tiefenthal

Muster 9a
(zu § 4 Abs. 4 GemHVO)

Teilhaushalt: 2 | Teilhaushalt 2 - Zentrale Finanzwirtschaft

Produkt	Bezeichnung	Leistung	Bezeichnung
6110	Steuern, allgemeine Zuweisungen, allgemeine Umlagen	611001	Steuern, allgemeine Zuweisungen und Umlagen, Steuerbeteiligungen
6113	Allgemeine Zuweisungen	611320	Sonstige allgemeine Zuweisung (KEF)
6121	Zinsen und ähnliche Erträge	612101	Zinseinnahmen und ähnliche Erträge, Stundungs- und Verrentungszinsen, Vollverzinsung Gewerbesteuer
6122	Zinsen und ähnliche Aufwendungen	612201	Zinsen Darlehen, Kassenkredite
6125	Ein- und Auszahlungen für Kredite (Tilgungen und Umschuldungen)	612501	Ein- und Auszahlungen für Kredite (Tilgungen und Umschuldungen)
6260	Beteiligungen, Anteile, Wertpapiere des Anlagevermögens	626001	Beteiligungen, Anteile, Wertpapiere des Anlagevermögens

Übersicht über die aus Verpflichtungsermächtigungen voraussichtlich fällig werdenden Auszahlungen

**Übersicht über die aus
Verpflichtungsermächtigungen voraussichtlich fällig werdenden Auszahlungen
Hauptplan 2023/2024**

44 Tiefenthal

Muster 3
(zu § 1 Abs. 1 Nr. 4 GemHVO)

Verpflichtungsermächtigungen (gem. § 1 Abs. 1 Nr. 4 GemHVO)	Planungsdaten des Haushalts- folgejahres 2024	Planungsdaten des zweiten Haushalts- folgejahres 2025	Planungsdaten des dritten Haushalts- folgejahres 2026	Planungsdaten der weiteren Haushalts- folgejahre
im Haushaltsjahr 2023	600.000,00			
Summe	600.000,00			
Gesamtbetrag der Investitionskredite		81.000,00		

Produktthaushaltsbuch

Leistung - Nr.:	Leistung - Bezeichnung:	Haushaltsjahr:
111001	Verwaltungssteuerung	2023 / 2024

Ergebnishaushalt 111001 Verwaltungssteuerung:							
Bezeichnung	Ergebnis Vorvorjahr 2021	Vorjahr 2022	Planjahr 2023	Planjahr 2024	Planjahr 2025	Planjahr 2026	
E7 Sonstige laufende Erträge	697,00	650,00	600,00	13.300,00	501,00	460,00	
466140 Erträge aus der Auflösung von Rückstellungen	697,00						
466142 Erträge aus der Auflösung von Rückstellungen für Ehrensold		650,00	600,00	13.300,00	501,00	460,00	
E8 Summe der laufenden Erträge aus Verwaltungstätigkeit	697,00	650,00	600,00	13.300,00	501,00	460,00	
E9 Personal- und Versorgungsaufwendungen	17.288,84	17.470,00	17.900,00	15.200,00	17.300,00	17.450,00	
501100 Bürgermeister (ehrenamtlich)	10.668,00	10.670,00	10.700,00	10.700,00	10.700,00	10.700,00	
** letzte Änderung der Bezüge zum 01.07.2019							
504900 Sonstige - Sozialversicherung	690,84	700,00	800,00	800,00	800,00	800,00	
511300 Versorgungsaufwendungen für ehrenamtlich Tätige (Ehrensold)	3.576,00	3.600,00	3.700,00	3.700,00	3.700,00	3.700,00	
517101 Zuführung zu Ehrensoldrückstellungen	2.354,00	2.500,00	2.700,00		2.100,00	2.250,00	
E14 Sonstige laufende Aufwendungen	402,33	1.000,00	1.150,00	1.150,00	1.150,00	1.150,00	
569200 Verfügungsmittel	402,33	750,00	750,00	750,00	750,00	750,00	
** Neujahrsempfang bei 111301.563620							
569310 Repräsentationen - allgemein		250,00	400,00	400,00	400,00	400,00	
** Geburtstage Senioren und Jubiläen bei 111301.569320							
E15 Summe der laufenden Aufwendungen aus Verwaltungstätigkeit	17.691,17	18.470,00	19.050,00	16.350,00	18.450,00	18.600,00	
E16 Laufendes Ergebnis aus Verwaltungstätigkeit	- 16.994,17	- 17.820,00	- 18.450,00	- 3.050,00	- 17.949,00	- 18.140,00	
E19 Saldo der Zins- und sonstigen Finanzerträge und -aufwendungen							
E20 Ordentliches Ergebnis	- 16.994,17	- 17.820,00	- 18.450,00	- 3.050,00	- 17.949,00	- 18.140,00	
E21 Außerordentliches Ergebnis							
E22 Saldo aus internen Leistungsbeziehungen							
E23 Jahresergebnis (Jahresüberschuss / Jahresfehlbetrag)	- 16.994,17	- 17.820,00	- 18.450,00	- 3.050,00	- 17.949,00	- 18.140,00	

** : Buchungsstelle - Bemerkung

Leistung - Nr.:	Leistung - Bezeichnung:	Haushaltsjahr:
111301	Öffentlichkeitsarbeit, Veranstaltungen, Ehrungen, Jubiläen	2023 / 2024

Ergebnishaushalt 111301 Öffentlichkeitsarbeit, Veranstaltungen, Ehrungen, Jubiläen:						
Bezeichnung	Ergebnis Vorvorjahr 2021	Vorjahr 2022	Planjahr 2023	Planjahr 2024	Planjahr 2025	Planjahr 2026
E8 Summe der laufenden Erträge aus Verwaltungstätigkeit						
E14 Sonstige laufende Aufwendungen	194,63	850,00	650,00	650,00	650,00	650,00
563620 Öffentlichkeitsarbeit - Neujahrsempfang		100,00	250,00	250,00	250,00	250,00
** ab 2023 sollten wieder Mittel eingestellt werden in Höhe von 250 €						
569320 Repräsentationen - Jubiläen bei Bürgern, Seniorenveranstaltungen	194,63	750,00	400,00	400,00	400,00	400,00
E15 Summe der laufenden Aufwendungen aus Verwaltungstätigkeit	194,63	850,00	650,00	650,00	650,00	650,00
E16 Laufendes Ergebnis aus Verwaltungstätigkeit	- 194,63	- 850,00	- 650,00	- 650,00	- 650,00	- 650,00
E19 Saldo der Zins- und sonstigen Finanzerträge und -aufwendungen						
E20 Ordentliches Ergebnis	- 194,63	- 850,00	- 650,00	- 650,00	- 650,00	- 650,00
E21 Außerordentliches Ergebnis						
E22 Saldo aus internen Leistungsbeziehungen						
E23 <u>Jahresergebnis (Jahresüberschuss / Jahresfehlbetrag)</u>	<u>- 194,63</u>	<u>- 850,00</u>	<u>- 650,00</u>	<u>- 650,00</u>	<u>- 650,00</u>	<u>- 650,00</u>

** : Buchungsstelle - Bemerkung

Leistung - Nr.:	Leistung - Bezeichnung:	Haushaltsjahr:
111401	Gremien	2023 / 2024

Ergebnishaushalt 111401 Gremien:						
Bezeichnung	Ergebnis Vorvorjahr 2021	Vorjahr 2022	Planjahr 2023	Planjahr 2024	Planjahr 2025	Planjahr 2026
E2 Zuwendungen, allgemeine Umlagen und sonstige Transfererträge	1.248,00	1.250,00	1.250,00	1.250,00	1.140,00	
415100 Erträge aus der Auflösung von Sonderposten aus Zuwendungen	1.248,00	1.250,00	1.250,00	1.250,00	1.140,00	
E8 Summe der laufenden Erträge aus Verwaltungstätigkeit	1.248,00	1.250,00	1.250,00	1.250,00	1.140,00	
E9 Personal- und Versorgungsaufwendungen	645,00	1.400,00	1.400,00	1.400,00	1.400,00	1.400,00
501400 Rats- und Ausschussmitglieder ** Sitzungsgelder	645,00	1.400,00	1.400,00	1.400,00	1.400,00	1.400,00
E11 Abschreibungen	1.664,00	1.670,00	1.670,00	1.670,00	1.520,00	
538500 Abschreibungen auf Betriebs- und Geschäftsausstattung	1.664,00	1.670,00	1.670,00	1.670,00	1.520,00	
E14 Sonstige laufende Aufwendungen	300,00	250,00	100,00	100,00	100,00	100,00
561200 Aufwendungen für Aus- und Fortbildung, Umschulung ** für Seminar Kommunalakademie (Erinnerungsposten)		100,00	100,00	100,00	100,00	100,00
563900 Sonstige Geschäftsaufwendungen ** ENTFÄLLT nach Corona (TSG-Halle Nutzungsgebühren für Gemeinderatssitzungen (Ausweichraum))	300,00	150,00				
E15 Summe der laufenden Aufwendungen aus Verwaltungstätigkeit	2.609,00	3.320,00	3.170,00	3.170,00	3.020,00	1.500,00
E16 Laufendes Ergebnis aus Verwaltungstätigkeit	- 1.361,00	- 2.070,00	- 1.920,00	- 1.920,00	- 1.880,00	- 1.500,00
E19 Saldo der Zins- und sonstigen Finanzerträge und -aufwendungen						
E20 Ordentliches Ergebnis	- 1.361,00	- 2.070,00	- 1.920,00	- 1.920,00	- 1.880,00	- 1.500,00
E21 Außerordentliches Ergebnis						
E22 Saldo aus internen Leistungsbeziehungen						
E23 Jahresergebnis (Jahresüberschuss / Jahresfehlbetrag)	- 1.361,00	- 2.070,00	- 1.920,00	- 1.920,00	- 1.880,00	- 1.500,00

** : Buchungsstelle - Bemerkung

Leistung - Nr.:	Leistung - Bezeichnung:	Haushaltsjahr:
114201	Liegenschaften	2023 / 2024

Ergebnishaushalt 114201 Liegenschaften:							
Bezeichnung	Ergebnis Vorvorjahr 2021	Vorjahr 2022	Planjahr 2023	Planjahr 2024	Planjahr 2025	Planjahr 2026	
E2 Zuwendungen, allgemeine Umlagen und sonstige Transfererträge	415,98	420,00	420,00	420,00	290,00	220,00	
415100 Erträge aus der Auflösung von Sonderposten aus Zuwendungen	415,98	420,00	420,00	420,00	290,00	220,00	
E4 Öffentlich-rechtliche Leistungsentgelte	290,16	300,00	300,00	300,00	300,00	300,00	
437100 Erträge aus der Auflösung von Sonderposten für Beiträge und ähnliche Entgelte	290,16	300,00	300,00	300,00	300,00	300,00	
E5 Privatrechtliche Leistungsentgelte	798,34	800,00	800,00	800,00	800,00	800,00	
441230 Mieten und Pachten - Pachten ** Pacht landwirtschaftliche Grundstücke	798,34	800,00	800,00	800,00	800,00	800,00	
E8 Summe der laufenden Erträge aus Verwaltungstätigkeit	1.504,48	1.520,00	1.520,00	1.520,00	1.390,00	1.320,00	
E10 Aufwendungen für Sach- und Dienstleistungen		50,00					
525430 Kostenerstattungen an Gemeinden und Gemeindeverbände ** Erstattung Lohnkosten für die Inanspruchnahme der Mitarbeiter der Verbandsgemeinde oder anderer Ortsgemeinden		50,00					
E11 Abschreibungen	1.699,78	1.700,00	1.700,00	1.700,00	990,00	480,00	
535700 Abschreibungen auf Entwässerungs- und Abwasserbeseitigungsanlagen	1.699,78	1.700,00	1.700,00	1.700,00	990,00	480,00	
E14 Sonstige laufende Aufwendungen	1.536,05	1.545,00	1.550,00	1.550,00	1.550,00	1.550,00	
562100 Mieten, Pachten und Erbbauzinsen ** Gestattungsentgelt für RRB lt. Gestattungsvertrag Frank Michael	1.400,00	1.400,00	1.400,00	1.400,00	1.400,00	1.400,00	
564110 Versicherungsbeiträge - Versicherung allgemein ** Pausch. Vertragshaftung als Mieter, Pächter für private Fläche, die kommunal genutzt wird, Beitrag wird reduziert ab 2021 wegen Vertragsumstellung	91,63	95,00	100,00	100,00	100,00	100,00	
568100 Grundsteuer ** für landwirtschaftliche Grundstücke (Wegebaubeitrag)	44,42	50,00	50,00	50,00	50,00	50,00	
E15 Summe der laufenden Aufwendungen aus Verwaltungstätigkeit	3.235,83	3.295,00	3.250,00	3.250,00	2.540,00	2.030,00	
E16 Laufendes Ergebnis aus Verwaltungstätigkeit	- 1.731,35	- 1.775,00	- 1.730,00	- 1.730,00	- 1.150,00	- 710,00	
E19 Saldo der Zins- und sonstigen Finanzerträge und -aufwendungen							
E20 Ordentliches Ergebnis	- 1.731,35	- 1.775,00	- 1.730,00	- 1.730,00	- 1.150,00	- 710,00	
E21 Außerordentliches Ergebnis							
E22 Saldo aus internen Leistungsbeziehungen							

Ergebnishaushalt 114201 Liegenschaften:						
Bezeichnung	Ergebnis Vorvorjahr 2021	Vorjahr 2022	Planjahr 2023	Planjahr 2024	Planjahr 2025	Planjahr 2026
E23 <u>Jahresergebnis (Jahresüberschuss / Jahresfehlbetrag)</u>	<u>- 1.731,35</u>	<u>- 1.775,00</u>	<u>- 1.730,00</u>	<u>- 1.730,00</u>	<u>- 1.150,00</u>	<u>- 710,00</u>

** : Buchungsstelle - Bemerkung

Leistung - Nr.:	Leistung - Bezeichnung:	Haushaltsjahr:
114501	Sonstige zentrale Dienste (u.a. Rathaus)	2023 / 2024

Ergebnishaushalt 114501 Sonstige zentrale Dienste (u.a. Rathaus):						
Bezeichnung	Ergebnis Vorvorjahr 2021	Vorjahr 2022	Planjahr 2023	Planjahr 2024	Planjahr 2025	Planjahr 2026
E8 Summe der laufenden Erträge aus Verwaltungstätigkeit						
E9 Personal- und Versorgungsaufwendungen	65,54	250,00	250,00	250,00	250,00	250,00
502210 Arbeitnehmer - Vergütungen						
502991 Vergütungen für Schriftführertätigkeiten	65,34	250,00	250,00	250,00	250,00	250,00
** für Schriftführertätigkeiten an Sitzungen						
504200 Arbeitnehmer - Sozialversicherung	0,20					
E12 Zuwendungen, Umlagen und sonstige Transferaufwendungen		10,00				
541450 Zuweisungen und Zuschüsse an Anstalten		10,00				
** Keine Mittelanmeldung - Anteil Versorgungslasten						
E14 Sonstige laufende Aufwendungen	497,85	550,00	550,00	550,00	550,00	550,00
561300 Aufwendungen für übernommene Reisekosten für Dienstreisen und Dienstgänge - Allgemein	4,50	50,00	50,00	50,00	50,00	50,00
** für Schriftführertätigkeiten an Sitzungen						
564200 Beiträge zu Wirtschaftsverbänden, Berufsvertretungen und Vereinen	493,35	500,00	500,00	500,00	500,00	500,00
** Mitgliedsbeitrag Gemeinde- und Städtebund; Für karitative Zwecke künftig die Leistung 281101 bebuchen						
E15 Summe der laufenden Aufwendungen aus Verwaltungstätigkeit	563,39	810,00	800,00	800,00	800,00	800,00
E16 Laufendes Ergebnis aus Verwaltungstätigkeit	- 563,39	- 810,00	- 800,00	- 800,00	- 800,00	- 800,00
E19 Saldo der Zins- und sonstigen Finanzerträge und -aufwendungen						
E20 Ordentliches Ergebnis	- 563,39	- 810,00	- 800,00	- 800,00	- 800,00	- 800,00
E21b Außerordentliche Aufwendungen	208,25	300,00				
599001 Außerordentliche Aufwendungen	208,25	300,00				
** außerordentliche Corona-bedingte Aufwendungen						
E21 Außerordentliches Ergebnis	- 208,25	- 300,00				
E22 Saldo aus internen Leistungsbeziehungen						
E23 Jahresergebnis (Jahresüberschuss / Jahresfehlbetrag)	- 771,64	- 1.110,00	- 800,00	- 800,00	- 800,00	- 800,00

** : Buchungsstelle - Bemerkung

Leistung - Nr.:	Leistung - Bezeichnung:	Haushaltsjahr:
114601	Versicherungen	2023 / 2024

Ergebnishaushalt 114601 Versicherungen:						
Bezeichnung	Ergebnis Vorvorjahr 2021	Vorjahr 2022	Planjahr 2023	Planjahr 2024	Planjahr 2025	Planjahr 2026
E8 Summe der laufenden Erträge aus Verwaltungstätigkeit						
E14 Sonstige laufende Aufwendungen	3.002,89	3.300,00	3.180,00	3.200,00	3.220,00	3.240,00
564130 Versicherungsbeiträge - Haftpflichtversicherungen ** Kommunale Haftpflichtversicherung, berechnet sich nach Einwohnerzahl	2.581,23	2.650,00	2.680,00	2.690,00	2.700,00	2.710,00
564140 Versicherungsbeiträge - Unfallversicherungen ** Gesetzliche Unfallversicherung, berechnet sich nach Einwohnerzahl	421,66	650,00	500,00	510,00	520,00	530,00
E15 Summe der laufenden Aufwendungen aus Verwaltungstätigkeit	3.002,89	3.300,00	3.180,00	3.200,00	3.220,00	3.240,00
E16 Laufendes Ergebnis aus Verwaltungstätigkeit	- 3.002,89	- 3.300,00	- 3.180,00	- 3.200,00	- 3.220,00	- 3.240,00
E19 Saldo der Zins- und sonstigen Finanzerträge und -aufwendungen						
E20 Ordentliches Ergebnis	- 3.002,89	- 3.300,00	- 3.180,00	- 3.200,00	- 3.220,00	- 3.240,00
E21 Außerordentliches Ergebnis						
E22 Saldo aus internen Leistungsbeziehungen						
E23 <u>Jahresergebnis (Jahresüberschuss / Jahresfehlbetrag)</u>	<u>- 3.002,89</u>	<u>- 3.300,00</u>	<u>- 3.180,00</u>	<u>- 3.200,00</u>	<u>- 3.220,00</u>	<u>- 3.240,00</u>

** : Buchungsstelle - Bemerkung

Leistung - Nr.:	Leistung - Bezeichnung:	Haushaltsjahr:
116201	Kasse	2023 / 2024

Ergebnishaushalt 116201 Kasse:						
Bezeichnung	Ergebnis Vorvorjahr 2021	Vorjahr 2022	Planjahr 2023	Planjahr 2024	Planjahr 2025	Planjahr 2026
E8 Summe der laufenden Erträge aus Verwaltungstätigkeit						
E15 Summe der laufenden Aufwendungen aus Verwaltungstätigkeit						
E16 Laufendes Ergebnis aus Verwaltungstätigkeit						
E19 Saldo der Zins- und sonstigen Finanzerträge und -aufwendungen						
E20 Ordentliches Ergebnis						
E21 Außerordentliches Ergebnis						
E22 Saldo aus internen Leistungsbeziehungen						
E23 <u>Jahresergebnis (Jahresüberschuss / Jahresfehlbetrag)</u>						

** : Buchungsstelle - Bemerkung

Leistung - Nr.:	Leistung - Bezeichnung:	Haushaltsjahr:
281001	Heimatspflege	2023 / 2024

Ergebnishaushalt 281001 Heimatspflege:						
Bezeichnung	Ergebnis Vorvorjahr 2021	Vorjahr 2022	Planjahr 2023	Planjahr 2024	Planjahr 2025	Planjahr 2026
E8 Summe der laufenden Erträge aus Verwaltungstätigkeit						
E10 Aufwendungen für Sach- und Dienstleistungen		350,00	300,00	300,00	300,00	300,00
523210 Bewirtschaftung der Grundstücke, Außenanlagen, Gebäude und Gebäudeeinrichtungen - Grundstücke		300,00	300,00	300,00	300,00	300,00
**allgem. Unterhaltung						
525430 Kostenerstattungen an Gemeinden und Gemeindeverbände		50,00				
**Erstattung Lohnkosten für die Inanspruchnahme der Mitarbeiter der Verbandsgemeinde oder anderer Ortsgemeinden						
E11 Abschreibungen	214,02	220,00	220,00	220,00	220,00	220,00
537100 Abschreibungen auf Kunstgegenstände	214,02	220,00	220,00	220,00	220,00	220,00
E15 Summe der laufenden Aufwendungen aus Verwaltungstätigkeit	214,02	570,00	520,00	520,00	520,00	520,00
E16 Laufendes Ergebnis aus Verwaltungstätigkeit	- 214,02	- 570,00	- 520,00	- 520,00	- 520,00	- 520,00
E19 Saldo der Zins- und sonstigen Finanzerträge und -aufwendungen						
E20 Ordentliches Ergebnis	- 214,02	- 570,00	- 520,00	- 520,00	- 520,00	- 520,00
E21 Außerordentliches Ergebnis						
E22 Saldo aus internen Leistungsbeziehungen						
E23 Jahresergebnis (Jahresüberschuss / Jahresfehlbetrag)	- 214,02	- 570,00	- 520,00	- 520,00	- 520,00	- 520,00

** : Buchungsstelle - Bemerkung

Leistung - Nr.:	Leistung - Bezeichnung:	Haushaltsjahr:
281101	Förderung von Einrichtungen, Seniorenveranstaltungen	2023 / 2024

Ergebnishaushalt 281101 Förderung von Einrichtungen, Seniorenveranstaltungen:						
Bezeichnung	Ergebnis Vorvorjahr 2021	Vorjahr 2022	Planjahr 2023	Planjahr 2024	Planjahr 2025	Planjahr 2026
E8 Summe der laufenden Erträge aus Verwaltungstätigkeit						
E10 Aufwendungen für Sach- und Dienstleistungen	334,13	1.500,00	1.500,00	1.500,00	1.500,00	1.500,00
524900 Sonstige Aufwendungen für Sachleistungen	334,13	1.500,00	1.500,00	1.500,00	1.500,00	1.500,00
** Seniorenfahrt und Seniorenweihnachtsfeier; in 2020 ausgefallen wegen Corona						
E14 Sonstige laufende Aufwendungen	65,00	100,00	70,00	70,00	70,00	70,00
564200 Beiträge zu Wirtschaftsverbänden, Berufsvertretungen und Vereinen	65,00	100,00	70,00	70,00	70,00	70,00
** Mitgliedsbeiträge und Zuschüsse für karitative Vereine (z.B. Lebenshilfe, Volksbund Kriegsgräberfürsorge); vorher bei Leistung 114501 gebucht						
E15 Summe der laufenden Aufwendungen aus Verwaltungstätigkeit	399,13	1.600,00	1.570,00	1.570,00	1.570,00	1.570,00
E16 Laufendes Ergebnis aus Verwaltungstätigkeit	- 399,13	- 1.600,00	- 1.570,00	- 1.570,00	- 1.570,00	- 1.570,00
E19 Saldo der Zins- und sonstigen Finanzerträge und -aufwendungen						
E20 Ordentliches Ergebnis	- 399,13	- 1.600,00	- 1.570,00	- 1.570,00	- 1.570,00	- 1.570,00
E21 Außerordentliches Ergebnis						
E22 Saldo aus internen Leistungsbeziehungen						
E23 Jahresergebnis (Jahresüberschuss / Jahresfehlbetrag)	- 399,13	- 1.600,00	- 1.570,00	- 1.570,00	- 1.570,00	- 1.570,00

** : Buchungsstelle - Bemerkung

Leistung - Nr.:	Leistung - Bezeichnung:	Haushaltsjahr:
281201	Kulturförderung	2023 / 2024

Ergebnishaushalt 281201 Kulturförderung:							
Bezeichnung	Ergebnis Vorvorjahr 2021	Vorjahr 2022	Planjahr 2023	Planjahr 2024	Planjahr 2025	Planjahr 2026	
E7 Sonstige laufende Erträge	823,00	1.000,00	2.500,00	2.500,00	2.500,00	2.500,00	2.500,00
462910 Sonstige Erträge	823,00	1.000,00	2.500,00	2.500,00	2.500,00	2.500,00	2.500,00
** Eintrittsgelder Veranstaltungen, Spenden							
E8 Summe der laufenden Erträge aus Verwaltungstätigkeit	823,00	1.000,00	2.500,00	2.500,00	2.500,00	2.500,00	2.500,00
E14 Sonstige laufende Aufwendungen	2.305,90	3.000,00	3.500,00	3.500,00	3.500,00	3.500,00	3.500,00
563900 Sonstige Geschäftsaufwendungen	2.305,90	3.000,00	3.500,00	3.500,00	3.500,00	3.500,00	3.500,00
** verschiedene Konzerte u. a. in der Feldscheune							
E15 Summe der laufenden Aufwendungen aus Verwaltungstätigkeit	2.305,90	3.000,00	3.500,00	3.500,00	3.500,00	3.500,00	3.500,00
E16 Laufendes Ergebnis aus Verwaltungstätigkeit	- 1.482,90	- 2.000,00	- 1.000,00	- 1.000,00	- 1.000,00	- 1.000,00	- 1.000,00
E19 Saldo der Zins- und sonstigen Finanzerträge und -aufwendungen							
E20 Ordentliches Ergebnis	- 1.482,90	- 2.000,00	- 1.000,00	- 1.000,00	- 1.000,00	- 1.000,00	- 1.000,00
E21 Außerordentliches Ergebnis							
E22 Saldo aus internen Leistungsbeziehungen							
E23 <u>Jahresergebnis (Jahresüberschuss / Jahresfehlbetrag)</u>	<u>- 1.482,90</u>	<u>- 2.000,00</u>	<u>- 1.000,00</u>	<u>- 1.000,00</u>	<u>- 1.000,00</u>	<u>- 1.000,00</u>	<u>- 1.000,00</u>

** : Buchungsstelle - Bemerkung

Leistung - Nr.:	Leistung - Bezeichnung:	Haushaltsjahr:
291001	Förderung von Kirchengemeinden und sonstigen Religionsgemeinschaften	2023 / 2024

Ergebnishaushalt 291001 Förderung von Kirchengemeinden und sonstigen Religionsgemeinschaften:						
Bezeichnung	Ergebnis Vorvorjahr 2021	Vorjahr 2022	Planjahr 2023	Planjahr 2024	Planjahr 2025	Planjahr 2026
E8 Summe der laufenden Erträge aus Verwaltungstätigkeit						
E12 Zuwendungen, Umlagen und sonstige Transferaufwendungen	30,68	30,00	30,00	30,00	30,00	30,00
541901 Zuweisungen und Zuschüsse an kirchliche Einrichtungen	30,68	30,00	30,00	30,00	30,00	30,00
** Entschädigung f. polit. Geläut						
E15 Summe der laufenden Aufwendungen aus Verwaltungstätigkeit	30,68	30,00	30,00	30,00	30,00	30,00
E16 Laufendes Ergebnis aus Verwaltungstätigkeit	- 30,68	- 30,00	- 30,00	- 30,00	- 30,00	- 30,00
E19 Saldo der Zins- und sonstigen Finanzerträge und -aufwendungen						
E20 Ordentliches Ergebnis	- 30,68	- 30,00	- 30,00	- 30,00	- 30,00	- 30,00
E21 Außerordentliches Ergebnis						
E22 Saldo aus internen Leistungsbeziehungen						
E23 Jahresergebnis (Jahresüberschuss / Jahresfehlbetrag)	- 30,68	- 30,00	- 30,00	- 30,00	- 30,00	- 30,00

** : Buchungsstelle - Bemerkung

Leistung - Nr.:	Leistung - Bezeichnung:	Haushaltsjahr:
362001	Jugend- und Vereinsarbeit	2023 / 2024

Ergebnishaushalt 362001 Jugend- und Vereinsarbeit:						
Bezeichnung	Ergebnis Vorvorjahr 2021	Vorjahr 2022	Planjahr 2023	Planjahr 2024	Planjahr 2025	Planjahr 2026
E8 Summe der laufenden Erträge aus Verwaltungstätigkeit						
E12 Zuwendungen, Umlagen und sonstige Transferaufwendungen	485,00	500,00	600,00	600,00	600,00	600,00
541900 Zuweisungen und Zuschüsse für laufende Zwecke an Sonstige **Zuschuss f. Jugendarbeit	485,00	500,00	600,00	600,00	600,00	600,00
E15 Summe der laufenden Aufwendungen aus Verwaltungstätigkeit	485,00	500,00	600,00	600,00	600,00	600,00
E16 Laufendes Ergebnis aus Verwaltungstätigkeit	- 485,00	- 500,00	- 600,00	- 600,00	- 600,00	- 600,00
E19 Saldo der Zins- und sonstigen Finanzerträge und -aufwendungen						
E20 Ordentliches Ergebnis	- 485,00	- 500,00	- 600,00	- 600,00	- 600,00	- 600,00
E21 Außerordentliches Ergebnis						
E22 Saldo aus internen Leistungsbeziehungen						
E23 <u>Jahresergebnis (Jahresüberschuss / Jahresfehlbetrag)</u>	<u>- 485,00</u>	<u>- 500,00</u>	<u>- 600,00</u>	<u>- 600,00</u>	<u>- 600,00</u>	<u>- 600,00</u>

** : Buchungsstelle - Bemerkung

Leistung - Nr.:	Leistung - Bezeichnung:	Haushaltsjahr:
365201	Kindertagesstätte	2023 / 2024

Ergebnishaushalt 365201 Kindertagesstätte:						
Bezeichnung	Ergebnis Vorvorjahr 2021	Vorjahr 2022	Planjahr 2023	Planjahr 2024	Planjahr 2025	Planjahr 2026
E8 Summe der laufenden Erträge aus Verwaltungstätigkeit						
E11 Abschreibungen	1.284,96	1.290,00	1.290,00	1.290,00	1.290,00	1.290,00
532300 Abschreibungen auf immaterielle Vermögensgegenstände aus geleisteten Zuwendungen als Nutzungsberechtigter ** für Baukostenzuschüsse KITA Hettenleidelheim	1.284,96	1.290,00	1.290,00	1.290,00	1.290,00	1.290,00
E12 Zuwendungen, Umlagen und sonstige Transferaufwendungen		50.000,00	50.000,00	50.000,00	50.000,00	50.000,00
541430 Zuweisungen und Zuschüsse an Gemeinden und Gemeindeverbände ** Anteil KITA für Tiefenthaler Kinder an Ortsgemeinde Hettenleidelheim (letzte Abrechnung 2019: 46.926,26 €)		50.000,00	50.000,00	50.000,00	50.000,00	50.000,00
E15 Summe der laufenden Aufwendungen aus Verwaltungstätigkeit	1.284,96	51.290,00	51.290,00	51.290,00	51.290,00	51.290,00
E16 Laufendes Ergebnis aus Verwaltungstätigkeit	- 1.284,96	- 51.290,00	- 51.290,00	- 51.290,00	- 51.290,00	- 51.290,00
E19 Saldo der Zins- und sonstigen Finanzerträge und -aufwendungen						
E20 Ordentliches Ergebnis	- 1.284,96	- 51.290,00	- 51.290,00	- 51.290,00	- 51.290,00	- 51.290,00
E21 Außerordentliches Ergebnis						
E22 Saldo aus internen Leistungsbeziehungen						
E23 <u>Jahresergebnis (Jahresüberschuss / Jahresfehlbetrag)</u>	<u>- 1.284,96</u>	<u>- 51.290,00</u>	<u>- 51.290,00</u>	<u>- 51.290,00</u>	<u>- 51.290,00</u>	<u>- 51.290,00</u>

** : Buchungsstelle - Bemerkung

Leistung - Nr.:	Leistung - Bezeichnung:	Haushaltsjahr:
366001	Einrichtungen der Jugendarbeit und Kinderspielplätze	2023 / 2024

Ergebnishaushalt 366001 Einrichtungen der Jugendarbeit und Kinderspielplätze:							
Bezeichnung	Ergebnis Vorvorjahr 2021	Vorjahr 2022	Planjahr 2023	Planjahr 2024	Planjahr 2025	Planjahr 2026	
E2 Zuwendungen, allgemeine Umlagen und sonstige Transfererträge	62,34	70,00	70,00	70,00	70,00	70,00	70,00
415100 Erträge aus der Auflösung von Sonderposten aus Zuwendungen	62,34	70,00	70,00	70,00	70,00	70,00	70,00
E8 Summe der laufenden Erträge aus Verwaltungstätigkeit	62,34	70,00	70,00	70,00	70,00	70,00	70,00
E10 Aufwendungen für Sach- und Dienstleistungen	330,99	1.300,00	2.300,00	1.800,00	1.800,00	1.800,00	1.800,00
522130 Aufwendungen für Strom-, Wasser- und Abwassergebühren	166,77	300,00	300,00	300,00	300,00	300,00	300,00
523110 Unterhaltung der Grundstücke, Außenanlagen, Gebäude und Gebäudeeinrichtungen - Grundstücke ** allgemeine Unterhaltungsaufwendungen (lt. akt. Prüfbericht) und Baumkontrolle	164,22	1.000,00	2.000,00	1.500,00	1.500,00	1.500,00	1.500,00
E11 Abschreibungen	1.118,58	830,00	560,00	560,00	350,00	280,00	280,00
538500 Abschreibungen auf Betriebs- und Geschäftsausstattung	1.118,58	830,00	560,00	560,00	350,00	280,00	280,00
E12 Zuwendungen, Umlagen und sonstige Transferaufwendungen		100,00	100,00	100,00	100,00	100,00	100,00
541900 Zuweisungen und Zuschüsse für laufende Zwecke an Sonstige ** Zuschuss Klassenfahrten etc. - 3 €/Tag und Kind, vorher bei 541590		100,00	100,00	100,00	100,00	100,00	100,00
E14 Sonstige laufende Aufwendungen	76,70	80,00	80,00	80,00	80,00	80,00	80,00
562100 Mieten, Pachten und Erbbauzinsen ** für Kinderspielplatz Hintergasse; Pacht Stang Florian	76,70	80,00	80,00	80,00	80,00	80,00	80,00
E15 Summe der laufenden Aufwendungen aus Verwaltungstätigkeit	1.526,27	2.310,00	3.040,00	2.540,00	2.330,00	2.260,00	2.260,00
E16 Laufendes Ergebnis aus Verwaltungstätigkeit	- 1.463,93	- 2.240,00	- 2.970,00	- 2.470,00	- 2.260,00	- 2.190,00	- 2.190,00
E19 Saldo der Zins- und sonstigen Finanzerträge und -aufwendungen							
E20 Ordentliches Ergebnis	- 1.463,93	- 2.240,00	- 2.970,00	- 2.470,00	- 2.260,00	- 2.190,00	- 2.190,00
E21 Außerordentliches Ergebnis							
E22 Saldo aus internen Leistungsbeziehungen							
E23 Jahresergebnis (Jahresüberschuss / Jahresfehlbetrag)	- 1.463,93	- 2.240,00	- 2.970,00	- 2.470,00	- 2.260,00	- 2.190,00	- 2.190,00

** : Buchungsstelle - Bemerkung

Leistung - Nr.:	Leistung - Bezeichnung:	Haushaltsjahr:
366002	Jugendraum	2023 / 2024

Ergebnishaushalt 366002 Jugendraum:							
Bezeichnung	Ergebnis Vorvorjahr 2021	Vorjahr 2022	Planjahr 2023	Planjahr 2024	Planjahr 2025	Planjahr 2026	
E2 Zuwendungen, allgemeine Umlagen und sonstige Transfererträge	580,00	580,00	580,00	580,00	580,00	580,00	580,00
415100 Erträge aus der Auflösung von Sonderposten aus Zuwendungen	580,00	580,00	580,00	580,00	580,00	580,00	580,00
E7 Sonstige laufende Erträge		1.000,00					
462900 Sonstige (Spenden, Ersatzleistungen, u.a.)		1.000,00					
** Spende vom Landfrauenverein							
E8 Summe der laufenden Erträge aus Verwaltungstätigkeit	580,00	1.580,00	580,00	580,00	580,00	580,00	580,00
E10 Aufwendungen für Sach- und Dienstleistungen		250,00	250,00	250,00	250,00	250,00	250,00
524900 Sonstige Aufwendungen für Sachleistungen		250,00	250,00	250,00	250,00	250,00	250,00
** Material-/ Bastelauslagen etc. für Jugendraum							
E11 Abschreibungen	897,00	900,00	900,00	900,00	900,00	900,00	900,00
538500 Abschreibungen auf Betriebs- und Geschäftsausstattung	897,00	900,00	900,00	900,00	900,00	900,00	900,00
E15 Summe der laufenden Aufwendungen aus Verwaltungstätigkeit	897,00	1.150,00	1.150,00	1.150,00	1.150,00	1.150,00	1.150,00
E16 Laufendes Ergebnis aus Verwaltungstätigkeit	- 317,00	430,00	- 570,00	- 570,00	- 570,00	- 570,00	- 570,00
E19 Saldo der Zins- und sonstigen Finanzerträge und -aufwendungen							
E20 Ordentliches Ergebnis	- 317,00	430,00	- 570,00	- 570,00	- 570,00	- 570,00	- 570,00
E21 Außerordentliches Ergebnis							
E22 Saldo aus internen Leistungsbeziehungen							
E23 Jahresergebnis (Jahresüberschuss / Jahresfehlbetrag)	- 317,00	430,00	- 570,00	- 570,00	- 570,00	- 570,00	- 570,00

** : Buchungsstelle - Bemerkung

Leistung - Nr.:	Leistung - Bezeichnung:	Haushaltsjahr:
366101	Kinder- und Jugendferien, Kinderferienprogramm	2023 / 2024

Ergebnishaushalt 366101 Kinder- und Jugendferien, Kinderferienprogramm:						
Bezeichnung	Ergebnis Vorvorjahr 2021	Vorjahr 2022	Planjahr 2023	Planjahr 2024	Planjahr 2025	Planjahr 2026
E6 Kostenerstattungen und Kostenumlagen		200,00	200,00	200,00	200,00	200,00
442900 Kostenerstattungen und Kostenumlagen von Sonstigen		200,00	200,00	200,00	200,00	200,00
** Erstattungen von Teilnehmern für Ferienprogramm						
E8 Summe der laufenden Erträge aus Verwaltungstätigkeit		200,00	200,00	200,00	200,00	200,00
E10 Aufwendungen für Sach- und Dienstleistungen		500,00	500,00	500,00	500,00	500,00
524900 Sonstige Aufwendungen für Sachleistungen		500,00	500,00	500,00	500,00	500,00
** Ausgaben für Kinderferienprogramm						
E15 Summe der laufenden Aufwendungen aus Verwaltungstätigkeit		500,00	500,00	500,00	500,00	500,00
E16 Laufendes Ergebnis aus Verwaltungstätigkeit		- 300,00	- 300,00	- 300,00	- 300,00	- 300,00
E19 Saldo der Zins- und sonstigen Finanzerträge und -aufwendungen						
E20 Ordentliches Ergebnis		- 300,00	- 300,00	- 300,00	- 300,00	- 300,00
E21 Außerordentliches Ergebnis						
E22 Saldo aus internen Leistungsbeziehungen						
E23 <u>Jahresergebnis (Jahresüberschuss / Jahresfehlbetrag)</u>		<u>- 300,00</u>	<u>- 300,00</u>	<u>- 300,00</u>	<u>- 300,00</u>	<u>- 300,00</u>

** : Buchungsstelle - Bemerkung

Leistung - Nr.:	Leistung - Bezeichnung:	Haushaltsjahr:
421001	Förderung des Sports	2023 / 2024

Ergebnishaushalt 421001 Förderung des Sports:						
Bezeichnung	Ergebnis Vorvorjahr 2021	Vorjahr 2022	Planjahr 2023	Planjahr 2024	Planjahr 2025	Planjahr 2026
E8 Summe der laufenden Erträge aus Verwaltungstätigkeit						
E12 Zuwendungen, Umlagen und sonstige Transferaufwendungen	20.196,20	25.600,00	27.300,00	27.000,00	27.000,00	27.000,00
541480 Zuweisungen und Zuschüsse an den öffentlichen Bereich - an sonstige öffentliche Sonderrechnungen <i>** Schwimmbäder AöR - Steigende Energiekosten; gutes Wetter vorausgesetzt; anteilige Deckung des Defizits der Schwimmbäder gemäß § 10 der kommunalen Vereinbarung (vorher bei Konto 611001-544400)</i>	20.196,20	25.600,00	27.300,00	27.000,00	27.000,00	27.000,00
E15 Summe der laufenden Aufwendungen aus Verwaltungstätigkeit	20.196,20	25.600,00	27.300,00	27.000,00	27.000,00	27.000,00
E16 Laufendes Ergebnis aus Verwaltungstätigkeit	- 20.196,20	- 25.600,00	- 27.300,00	- 27.000,00	- 27.000,00	- 27.000,00
E19 Saldo der Zins- und sonstigen Finanzerträge und -aufwendungen						
E20 Ordentliches Ergebnis	- 20.196,20	- 25.600,00	- 27.300,00	- 27.000,00	- 27.000,00	- 27.000,00
E21 Außerordentliches Ergebnis						
E22 Saldo aus internen Leistungsbeziehungen						
E23 <u>Jahresergebnis (Jahresüberschuss / Jahresfehlbetrag)</u>	<u>- 20.196,20</u>	<u>- 25.600,00</u>	<u>- 27.300,00</u>	<u>- 27.000,00</u>	<u>- 27.000,00</u>	<u>- 27.000,00</u>

** : Buchungsstelle - Bemerkung

Leistung - Nr.:	Leistung - Bezeichnung:	Haushaltsjahr:
511001	Räumliche Planungs- und Entwicklungsmaßnahmen	2023 / 2024

Ergebnishaushalt 511001 Räumliche Planungs- und Entwicklungsmaßnahmen:						
Bezeichnung	Ergebnis Vorvorjahr 2021	Vorjahr 2022	Planjahr 2023	Planjahr 2024	Planjahr 2025	Planjahr 2026
E2 Zuwendungen, allgemeine Umlagen und sonstige Transfererträge		450,00	3.400,00			
414420 Zuweisungen und Zuschüsse für laufende Zwecke vom Land ** Dorferneuerung Tiefenthal; FöA III - Beratungsleistungen priv.+öff. DE-Maßnahmen. Angabe der max. abrufbaren Mitteltranche in 2023 (3.400 €) müssen bis 15.10.2023 abgerufen sein; soweit Beratungsleistungen anfallen, erfolgt der Mittelabruf prozentual (90 %) zu den entstandenen Kosten. Nicht verbrauchte Mittel können nicht mehr übertragen werden.		450,00	3.400,00			
E8 Summe der laufenden Erträge aus Verwaltungstätigkeit		450,00	3.400,00			
E14 Sonstige laufende Aufwendungen		500,00	3.500,00	3.500,00	500,00	500,00
562590 Sachverständigen-, Gerichts- und ähnliche Aufwendungen - Sonstige ** für private Beratungen im Rahmen der Sanierung (Dorferneuerung) 500 € jährlich; Eventualposition für die Änderung des Bebauungsplanes "Auf der Hub" 6.000 € (Aufgeteilt in 3.000 € 2023 und 3.000 € 2024)		500,00	3.500,00	3.500,00	500,00	500,00
E15 Summe der laufenden Aufwendungen aus Verwaltungstätigkeit		500,00	3.500,00	3.500,00	500,00	500,00
E16 Laufendes Ergebnis aus Verwaltungstätigkeit		- 50,00	- 100,00	- 3.500,00	- 500,00	- 500,00
E19 Saldo der Zins- und sonstigen Finanzerträge und -aufwendungen						
E20 Ordentliches Ergebnis		- 50,00	- 100,00	- 3.500,00	- 500,00	- 500,00
E21 Außerordentliches Ergebnis						
E22 Saldo aus internen Leistungsbeziehungen						
E23 Jahresergebnis (Jahresüberschuss / Jahresfehlbetrag)		- 50,00	- 100,00	- 3.500,00	- 500,00	- 500,00

** : Buchungsstelle - Bemerkung

Leistung - Nr.:	Leistung - Bezeichnung:	Haushaltsjahr:
511601	Bodenordnung und Liegenschaftskataster	2023 / 2024

Ergebnishaushalt 511601 Bodenordnung und Liegenschaftskataster:						
Bezeichnung	Ergebnis Vorvorjahr 2021	Vorjahr 2022	Planjahr 2023	Planjahr 2024	Planjahr 2025	Planjahr 2026
E8 Summe der laufenden Erträge aus Verwaltungstätigkeit						
E10 Aufwendungen für Sach- und Dienstleistungen	225,00	500,00	3.000,00	5.000,00	5.000,00	5.000,00
523110 <i>Unterhaltung der Grundstücke, Außenanlagen, Gebäude und Gebäudeeinrichtungen - Grundstücke</i>	225,00	500,00	3.000,00	5.000,00	5.000,00	5.000,00
<i>** Unterhaltung und Pflege der Ausgleichsflächen Auf der Hub lt. Vertrag (vorher bei Leistung 114201)</i>						
<i>ab 2024: Unterhaltungsaufwand für Umwelt- und Ausgleichsflächen entl. der K 32 Richtung Nachter Hof (Herstellung in 2023)</i>						
E15 Summe der laufenden Aufwendungen aus Verwaltungstätigkeit	225,00	500,00	3.000,00	5.000,00	5.000,00	5.000,00
E16 Laufendes Ergebnis aus Verwaltungstätigkeit	- 225,00	- 500,00	- 3.000,00	- 5.000,00	- 5.000,00	- 5.000,00
E19 Saldo der Zins- und sonstigen Finanzerträge und -aufwendungen						
E20 Ordentliches Ergebnis	- 225,00	- 500,00	- 3.000,00	- 5.000,00	- 5.000,00	- 5.000,00
E21 Außerordentliches Ergebnis						
E22 Saldo aus internen Leistungsbeziehungen						
E23 <u>Jahresergebnis (Jahresüberschuss / Jahresfehlbetrag)</u>	<u>- 225,00</u>	<u>- 500,00</u>	<u>- 3.000,00</u>	<u>- 5.000,00</u>	<u>- 5.000,00</u>	<u>- 5.000,00</u>

** : Buchungsstelle - Bemerkung

Leistung - Nr.:	Leistung - Bezeichnung:	Haushaltsjahr:
537101	Kommunale Abfallwirtschaft	2023 / 2024

Ergebnishaushalt 537101 Kommunale Abfallwirtschaft:						
Bezeichnung	Ergebnis Vorvorjahr 2021	Vorjahr 2022	Planjahr 2023	Planjahr 2024	Planjahr 2025	Planjahr 2026
E8 Summe der laufenden Erträge aus Verwaltungstätigkeit						
E10 Aufwendungen für Sach- und Dienstleistungen		800,00	800,00	800,00	800,00	800,00
523360 <i>Unterhaltung des Infrastrukturvermögens - Abfallbeseitigungsanlagen</i>		800,00	800,00	800,00	800,00	800,00
<i>** Beteiligung an der Grünschnittsammelstelle und Müllentsorgung; Rechnungen für Müllentsorgung Fa. Wagner werden hälftig mit Leistung 553001 - Friedhof verrechnet</i>						
E15 Summe der laufenden Aufwendungen aus Verwaltungstätigkeit		800,00	800,00	800,00	800,00	800,00
E16 Laufendes Ergebnis aus Verwaltungstätigkeit		- 800,00	- 800,00	- 800,00	- 800,00	- 800,00
E19 Saldo der Zins- und sonstigen Finanzerträge und -aufwendungen						
E20 Ordentliches Ergebnis		- 800,00	- 800,00	- 800,00	- 800,00	- 800,00
E21 Außerordentliches Ergebnis						
E22 Saldo aus internen Leistungsbeziehungen						
E23 <u>Jahresergebnis (Jahresüberschuss / Jahresfehlbetrag)</u>		<u>- 800,00</u>	<u>- 800,00</u>	<u>- 800,00</u>	<u>- 800,00</u>	<u>- 800,00</u>

** : Buchungsstelle - Bemerkung

Leistung - Nr.:	Leistung - Bezeichnung:	Haushaltsjahr:
541001	Gemeindestraßen	2023 / 2024

Ergebnishaushalt 541001 Gemeindestraßen:							
Bezeichnung	Ergebnis Vorvorjahr 2021	Vorjahr 2022	Planjahr 2023	Planjahr 2024	Planjahr 2025	Planjahr 2026	
E2 Zuwendungen, allgemeine Umlagen und sonstige Transfererträge	33.931,93	33.730,00	33.730,00	33.730,00	28.980,00	28.980,00	
415100 Erträge aus der Auflösung von Sonderposten aus Zuwendungen	21.056,24	20.850,00	20.850,00	20.850,00	16.100,00	16.100,00	
415900 Erträge aus der Auflösung von sonstigen Sonderposten	12.875,69	12.880,00	12.880,00	12.880,00	12.880,00	12.880,00	
E4 Öffentlich-rechtliche Leistungsentgelte	15.547,09	12.410,00	12.410,00	12.410,00	11.150,00	10.770,00	
437100 Erträge aus der Auflösung von Sonderposten für Beiträge und ähnliche Entgelte	15.547,09	12.410,00	12.410,00	12.410,00	11.150,00	10.770,00	
E8 Summe der laufenden Erträge aus Verwaltungstätigkeit	49.479,02	46.140,00	46.140,00	46.140,00	40.130,00	39.750,00	
E10 Aufwendungen für Sach- und Dienstleistungen	45.641,10	45.100,00	55.200,00	44.700,00	44.700,00	44.700,00	
522130 Aufwendungen für Strom-, Wasser- und Abwassergebühren ** Gemäß Pressemitteilung Pfalzwerke 2023; Energiekosten Straßenbeleuchtung	4.953,15	5.500,00	8.000,00	8.000,00	8.000,00	8.000,00	
523381 Unterhaltung des Infrastrukturvermögens - Unterhaltung der Straßen, Gehwege usw. **2023: 7.000 € allgem. Unterhaltung, 3.000 € Straßennutzungspläne, 1.000 € Baumkontrolle; 2.500 € Aufnahme Brücke; 5.000 € Erweiterung Baumscheiben für 5 Linden Weedstraße 2024: 7.000 € allgem. Unterhaltung, 1.000 € Baumkontrolle	15.529,36	11.000,00	18.500,00	8.000,00	8.000,00	8.000,00	
523382 Unterhaltung der Straßenbeleuchtung incl. Wartungskosten ** Ansatz berechnet aus Wartung 2021 = 3534 € + 474,61 € NZ. Daher Ansatz etwas höher für Pauschale und Puffer; (Wartungskosten durch Pfalzwerke)	3.534,00	4.000,00	4.200,00	4.200,00	4.200,00	4.200,00	
523700 Unterhaltung der Betriebs- und Geschäftsausstattung	163,14	500,00	500,00	500,00	500,00	500,00	
523800 Geringwertige Geräte, Ausstattungs-, Ausrüstungs- und sonstige Gebrauchsgegenstände ** für Verkehrsschilder u. ä.		500,00	500,00	500,00	500,00	500,00	
525430 Kostenerstattungen an Gemeinden und Gemeindeverbände ** Erstattung Lohnkosten für die Inanspruchnahme der Mitarbeiter der Verbandsgemeinde oder anderer Ortsgemeinden		500,00					
525480 Kostenerstattungen an sonstige öffentliche Sonderrechnungen ** laufende Gebühren Straßenoberflächenentwässerung (25.337 m² x 0,90 €, Mittelwert 2018-2020); (2022: 0,91 €/m²)	21.461,45	23.100,00	23.500,00	23.500,00	23.500,00	23.500,00	
E11 Abschreibungen	70.246,94	65.850,00	65.150,00	65.150,00	58.000,00	57.590,00	
532300 Abschreibungen auf immaterielle Vermögensgegenstände aus geleisteten Zuwendungen als Nutzungsberechtigter	5.268,81	4.680,00	4.060,00	4.060,00	4.060,00	3.650,00	
535800 Abschreibungen auf Straßen, Wege, Plätze und Verkehrslenkungsanlagen	61.565,53	58.160,00	58.080,00	58.080,00	50.930,00	50.930,00	
535900 Abschreibungen auf sonstige Bauten des Infrastrukturvermögens	252,48	260,00	260,00	260,00	260,00	260,00	

Ergebnishaushalt 541001 Gemeindestraßen:

Bezeichnung	Ergebnis Vorvorjahr 2021	Vorjahr 2022	Planjahr 2023	Planjahr 2024	Planjahr 2025	Planjahr 2026
537100 Abschreibungen auf Kunstgegenstände ** für Skulptur Malog	950,76	960,00	960,00	960,00	960,00	960,00
E14 538500 Abschreibungen auf Betriebs- und Geschäftsausstattung	2.209,36	1.790,00	1.790,00	1.790,00	1.790,00	1.790,00
Sonstige laufende Aufwendungen	48,47	50,00	60,00	60,00	70,00	70,00
564110 Versicherungsbeiträge - Versicherung allgemein ** für Buswartehäuschen, Einschluss Elementarvers. ab 2020	48,47	50,00	60,00	60,00	70,00	70,00
E15 Summe der laufenden Aufwendungen aus Verwaltungstätigkeit	115.936,51	111.000,00	120.410,00	109.910,00	102.770,00	102.360,00
E16 Laufendes Ergebnis aus Verwaltungstätigkeit	- 66.457,49	- 64.860,00	- 74.270,00	- 63.770,00	- 62.640,00	- 62.610,00
E19 Saldo der Zins- und sonstigen Finanzerträge und -aufwendungen						
E20 Ordentliches Ergebnis	- 66.457,49	- 64.860,00	- 74.270,00	- 63.770,00	- 62.640,00	- 62.610,00
E21 Außerordentliches Ergebnis						
E22 Saldo aus internen Leistungsbeziehungen						
E23 <u>Jahresergebnis (Jahresüberschuss / Jahresfehlbetrag)</u>	<u>- 66.457,49</u>	<u>- 64.860,00</u>	<u>- 74.270,00</u>	<u>- 63.770,00</u>	<u>- 62.640,00</u>	<u>- 62.610,00</u>

**: Buchungsstelle - Bemerkung

Leistung - Nr.:	Leistung - Bezeichnung:	Haushaltsjahr:
541501	Konzessionsabgaben	2023 / 2024

Ergebnishaushalt 541501 Konzessionsabgaben:							
Bezeichnung	Ergebnis Vorvorjahr 2021	Vorjahr 2022	Planjahr 2023	Planjahr 2024	Planjahr 2025	Planjahr 2026	
E7 Sonstige laufende Erträge	18.436,28	18.500,00	18.500,00	18.500,00	18.500,00	18.500,00	18.500,00
462500 Konzessionsabgaben	18.436,28	18.500,00	18.500,00	18.500,00	18.500,00	18.500,00	18.500,00
** von Pfalzwerke Netz AG							
E8 Summe der laufenden Erträge aus Verwaltungstätigkeit	18.436,28	18.500,00	18.500,00	18.500,00	18.500,00	18.500,00	18.500,00
E15 Summe der laufenden Aufwendungen aus Verwaltungstätigkeit							
E16 Laufendes Ergebnis aus Verwaltungstätigkeit	18.436,28	18.500,00	18.500,00	18.500,00	18.500,00	18.500,00	18.500,00
E19 Saldo der Zins- und sonstigen Finanzerträge und -aufwendungen							
E20 Ordentliches Ergebnis	18.436,28	18.500,00	18.500,00	18.500,00	18.500,00	18.500,00	18.500,00
E21 Außerordentliches Ergebnis							
E22 Saldo aus internen Leistungsbeziehungen							
E23 <u>Jahresergebnis (Jahresüberschuss / Jahresfehlbetrag)</u>	<u>18.436,28</u>	<u>18.500,00</u>	<u>18.500,00</u>	<u>18.500,00</u>	<u>18.500,00</u>	<u>18.500,00</u>	<u>18.500,00</u>

** : Buchungsstelle - Bemerkung

Leistung - Nr.:	Leistung - Bezeichnung:	Haushaltsjahr:
551001	Öffentliches Grün, Landschaftsbau	2023 / 2024

Ergebnishaushalt 551001 Öffentliches Grün, Landschaftsbau:							
Bezeichnung	Ergebnis Vorvorjahr 2021	Vorjahr 2022	Planjahr 2023	Planjahr 2024	Planjahr 2025	Planjahr 2026	
E2 Zuwendungen, allgemeine Umlagen und sonstige Transfererträge	39,12	40,00	40,00	40,00	40,00	40,00	40,00
415100 Erträge aus der Auflösung von Sonderposten aus Zuwendungen	39,12	40,00	40,00	40,00	40,00	40,00	40,00
E8 Summe der laufenden Erträge aus Verwaltungstätigkeit	39,12	40,00	40,00	40,00	40,00	40,00	40,00
E10 Aufwendungen für Sach- und Dienstleistungen	5.659,49	6.000,00	7.000,00	7.000,00	7.000,00	7.000,00	7.000,00
523110 Unterhaltung der Grundstücke, Außenanlagen, Gebäude und Gebäudeeinrichtungen - Grundstücke **allgemeine Unterhaltungsaufwendungen, Erhöhung Entschädigung für Pflege Grünanlagen um 470 €/Monat (5.640 € jährlich) und Unvorhergesehenes	5.659,49	6.000,00	7.000,00	7.000,00	7.000,00	7.000,00	7.000,00
E11 Abschreibungen	297,12	40,00	40,00	40,00	40,00	40,00	40,00
538500 Abschreibungen auf Betriebs- und Geschäftsausstattung	297,12	40,00	40,00	40,00	40,00	40,00	40,00
E15 Summe der laufenden Aufwendungen aus Verwaltungstätigkeit	5.956,61	6.040,00	7.040,00	7.040,00	7.040,00	7.040,00	7.040,00
E16 Laufendes Ergebnis aus Verwaltungstätigkeit	- 5.917,49	- 6.000,00	- 7.000,00	- 7.000,00	- 7.000,00	- 7.000,00	- 7.000,00
E19 Saldo der Zins- und sonstigen Finanzerträge und -aufwendungen							
E20 Ordentliches Ergebnis	- 5.917,49	- 6.000,00	- 7.000,00	- 7.000,00	- 7.000,00	- 7.000,00	- 7.000,00
E21 Außerordentliches Ergebnis							
E22 Saldo aus internen Leistungsbeziehungen							
E23 Jahresergebnis (Jahresüberschuss / Jahresfehlbetrag)	- 5.917,49	- 6.000,00	- 7.000,00	- 7.000,00	- 7.000,00	- 7.000,00	- 7.000,00

** : Buchungsstelle - Bemerkung

Leistung - Nr.:	Leistung - Bezeichnung:	Haushaltsjahr:
552102	Hochwasserschutz	2023 / 2024

Ergebnishaushalt 552102 Hochwasserschutz:						
Bezeichnung	Ergebnis Vorvorjahr 2021	Vorjahr 2022	Planjahr 2023	Planjahr 2024	Planjahr 2025	Planjahr 2026
E2 Zuwendungen, allgemeine Umlagen und sonstige Transfererträge <i>414420 Zuweisungen und Zuschüsse für laufende Zwecke vom Land ** ab 2023 zu planen: 90 %ige MIP-Förderung vom Land für Hochwasservorsorgekonzept; Kosten-Ansatz 2023: 15.300 € (70 % der Kosten) und 2024: 6.600 € (30 % der Kosten); Förderung Ansatz 2023 und 2024 je 50 % = 9.800 €</i>			9.800,00	9.800,00		
			9.800,00	9.800,00		
E8 Summe der laufenden Erträge aus Verwaltungstätigkeit			9.800,00	9.800,00		
E14 Sonstige laufende Aufwendungen <i>562590 Sachverständigen-, Gerichts- und ähnliche Aufwendungen - Sonstige ** ab 2023 zu planen: 90 %ige MIP-Förderung vom Land für Hochwasservorsorgekonzept; Kosten-Ansatz 2023: 15.300 € (70 % der Kosten) und 2024: 6.600 € (30 % der Kosten); Förderung Ansatz 2023 und 2024 je 50 % = 9.800 €; Kosten für die Umsetzung voraussichtlich ab 2025 können noch nicht ermittelt werden.</i>			15.300,00	6.600,00		
			15.300,00	6.600,00		
E15 Summe der laufenden Aufwendungen aus Verwaltungstätigkeit			15.300,00	6.600,00		
E16 Laufendes Ergebnis aus Verwaltungstätigkeit			- 5.500,00	3.200,00		
E19 Saldo der Zins- und sonstigen Finanzerträge und -aufwendungen						
E20 Ordentliches Ergebnis			- 5.500,00	3.200,00		
E21 Außerordentliches Ergebnis						
E22 Saldo aus internen Leistungsbeziehungen						
<u>E23 Jahresergebnis (Jahresüberschuss / Jahresfehlbetrag)</u>			<u>- 5.500,00</u>	<u>3.200,00</u>		

** : Buchungsstelle - Bemerkung

Leistung - Nr.:	Leistung - Bezeichnung:	Haushaltsjahr:
553001	Friedhofs- und Bestattungswesen	2023 / 2024

Ergebnishaushalt 553001 Friedhofs- und Bestattungswesen:						
Bezeichnung	Ergebnis Vorvorjahr 2021	Vorjahr 2022	Planjahr 2023	Planjahr 2024	Planjahr 2025	Planjahr 2026
E2 Zuwendungen, allgemeine Umlagen und sonstige Transfererträge	2.472,45	2.480,00	2.420,00	2.340,00	2.340,00	2.340,00
414410 Zuweisungen u. Zuschüsse für lfd. Zwecke vom Bund	26,45	30,00	30,00	30,00	30,00	30,00
** Pauschalbeträge Gräberfürsorge vom Kreis						
415100 Erträge aus der Auflösung von Sonderposten aus Zuwendungen	2.446,00	2.450,00	2.390,00	2.310,00	2.310,00	2.310,00
E4 Öffentlich-rechtliche Leistungsentgelte	4.370,62	5.395,00	5.320,00	5.250,00	5.200,00	5.130,00
431200 Gebühren für die Erteilung von Bescheiden (u.a. Genehmigungen, Ablehnungen, Untersagungen)	50,00	125,00	130,00	130,00	130,00	130,00
** Grabmalgenehmigungen						
432240 Entgelte - für das Bestattungswesen	1.050,00	2.000,00	2.000,00	2.000,00	2.000,00	2.000,00
439100 Erträge aus der Auflösung von Sonderposten für Grabnutzungsentgelte	3.270,62	3.270,00	3.190,00	3.120,00	3.070,00	3.000,00
E8 Summe der laufenden Erträge aus Verwaltungstätigkeit	6.843,07	7.875,00	7.740,00	7.590,00	7.540,00	7.470,00
E9 Personal- und Versorgungsaufwendungen		510,00	510,00	510,00	510,00	510,00
502210 Arbeitnehmer - Vergütungen		400,00	400,00	400,00	400,00	400,00
** geringfügiges Beschäftigungsverhältnis auf Stundenbasis						
504200 Arbeitnehmer - Sozialversicherung		110,00	110,00	110,00	110,00	110,00
E10 Aufwendungen für Sach- und Dienstleistungen	2.025,80	7.450,00	5.700,00	5.700,00	5.700,00	5.700,00
522120 Aufwendungen für Reinigung und Abfallbeseitigung	957,24	850,00	850,00	850,00	850,00	850,00
** Reinigung Halle und Absetzmulden Friedhofsabfälle, Rechnungen für Müllentsorgung der Fa. Wagner werden hälftig mit Leistung 537101 - Abfallwirtschaft verrechnet						
522130 Aufwendungen für Strom-, Wasser- und Abwassergebühren	853,66	1.500,00	1.500,00	1.500,00	1.500,00	1.500,00
** Strom Friedhofshalle						
523110 Unterhaltung der Grundstücke, Außenanlagen, Gebäude und Gebäudeeinrichtungen - Grundstücke	110,43	2.500,00	2.500,00	2.500,00	2.500,00	2.500,00
** 2.000 € allgem. Unterhaltungsaufwendungen und 500 € Baumkontrolle						
523700 Unterhaltung der Betriebs- und Geschäftsausstattung	44,97	1.500,00	250,00	250,00	250,00	250,00
523800 Geringwertige Geräte, Ausstattungs-, Ausrüstungs- und sonstige Gebrauchsgegenstände		100,00	100,00	100,00	100,00	100,00
** für Anschaffungen unter 60 €/netto (Anschaffungen zwischen 60 € und 410 €/netto werden zukünftig investiv auf dem Konto 082400 veranschlagt)						
524900 Sonstige Aufwendungen für Sachleistungen	59,50					
** Konto wird nicht mehr bebucht; neues Konto 529200						
525430 Kostenerstattungen an Gemeinden und Gemeindeverbände		500,00				
** Erstattung Lohnkosten für die Inanspruchnahme der Mitarbeiter der Verbandsgemeinde oder anderer Ortsgemeinden						

Ergebnishaushalt 553001 Friedhofs- und Bestattungswesen:

Bezeichnung	Ergebnis Vorvorjahr 2021	Vorjahr 2022	Planjahr 2023	Planjahr 2024	Planjahr 2025	Planjahr 2026
529200 sonstige Aufwendungen für Dienstleistungen ** Kosten für die Reinigung der Leichenhalle; Einnahmen bei Konto 442902; vorher bei Konto 524900		500,00	500,00	500,00	500,00	500,00
E11 Abschreibungen	7.962,92	7.900,00	7.680,00	7.380,00	7.380,00	7.380,00
534900 Abschreibungen auf bebaute Grundstücke mit sonstigen Gebäuden	7.661,70	7.670,00	7.450,00	7.150,00	7.150,00	7.150,00
537200 Abschreibungen auf Kulturdenkmäler	44,76	50,00	50,00	50,00	50,00	50,00
538500 Abschreibungen auf Betriebs- und Geschäftsausstattung	246,02	160,00	160,00	160,00	160,00	160,00
538600 Abschreibungen auf Nutzpflanzungen und Nutztiere	10,44	20,00	20,00	20,00	20,00	20,00
E14 Sonstige laufende Aufwendungen	346,84	300,00	370,00	390,00	410,00	430,00
564110 Versicherungsbeiträge - Versicherung allgemein ** Gebäudeversicherung incl. Einbruchschäden; Ergebnis 2020 beinhaltet auch gesetzl. Unfallvers. Beitrag tatsächl. Höhe 208,10 €	346,84	300,00	370,00	390,00	410,00	430,00
E15 Summe der laufenden Aufwendungen aus Verwaltungstätigkeit	10.335,56	16.160,00	14.260,00	13.980,00	14.000,00	14.020,00
E16 Laufendes Ergebnis aus Verwaltungstätigkeit	- 3.492,49	- 8.285,00	- 6.520,00	- 6.390,00	- 6.460,00	- 6.550,00
E19 Saldo der Zins- und sonstigen Finanzerträge und -aufwendungen						
E20 Ordentliches Ergebnis	- 3.492,49	- 8.285,00	- 6.520,00	- 6.390,00	- 6.460,00	- 6.550,00
E21 Außerordentliches Ergebnis						
E22 Saldo aus internen Leistungsbeziehungen						
E23 <u>Jahresergebnis (Jahresüberschuss / Jahresfehlbetrag)</u>	<u>- 3.492,49</u>	<u>- 8.285,00</u>	<u>- 6.520,00</u>	<u>- 6.390,00</u>	<u>- 6.460,00</u>	<u>- 6.550,00</u>

**: Buchungsstelle - Bemerkung

Leistung - Nr.:	Leistung - Bezeichnung:	Haushaltsjahr:
555901	Feldwege, Landwirtschaftswege, Wirtschaftswege	2023 / 2024

Ergebnishaushalt 555901 Feldwege, Landwirtschaftswege, Wirtschaftswege:							
Bezeichnung	Ergebnis Vorvorjahr 2021	Vorjahr 2022	Planjahr 2023	Planjahr 2024	Planjahr 2025	Planjahr 2026	
E2 Zuwendungen, allgemeine Umlagen und sonstige Transfererträge	17.616,66	17.630,00	13.970,00	13.970,00	13.970,00	13.970,00	
415100 Erträge aus der Auflösung von Sonderposten aus Zuwendungen	1.241,52	1.250,00	1.250,00	1.250,00	1.250,00	1.250,00	
415900 Erträge aus der Auflösung von sonstigen Sonderposten	16.375,14	16.380,00	12.720,00	12.720,00	12.720,00	12.720,00	
E4 Öffentlich-rechtliche Leistungsentgelte	4.788,08	4.830,00	6.430,00	6.430,00	6.430,00	6.430,00	
432300 Entgelte für die Unterhaltung von Straßen, Wirtschaftswegen u.a. öffentlichen Einrichtungen ** Neu ab 2023: 15 € Beiträge Wirtschaftswegebau (vorher: 10,22 €/ha)	3.666,68	3.700,00	5.300,00	5.300,00	5.300,00	5.300,00	
437100 Erträge aus der Auflösung von Sonderposten für Beiträge und ähnliche Entgelte	1.121,40	1.130,00	1.130,00	1.130,00	1.130,00	1.130,00	
E5 Privatrechtliche Leistungsentgelte	1.875,00	1.900,00	1.900,00	1.900,00	1.900,00	1.900,00	
441900 Sonstige privatrechtliche Leistungsentgelte ** Wegebenutzungsentgelt Windräder	1.875,00	1.900,00	1.900,00	1.900,00	1.900,00	1.900,00	
E8 Summe der laufenden Erträge aus Verwaltungstätigkeit	24.279,74	24.360,00	22.300,00	22.300,00	22.300,00	22.300,00	22.300,00
E10 Aufwendungen für Sach- und Dienstleistungen	2.034,11	3.000,00	3.000,00	3.000,00	3.000,00	3.000,00	
523381 Unterhaltung des Infrastrukturvermögens - Unterhaltung der Straßen, Gehwege usw. ** allgemeine Unterhaltung	2.034,11	3.000,00	3.000,00	3.000,00	3.000,00	3.000,00	
E11 Abschreibungen	19.256,54	19.260,00	15.610,00	15.610,00	15.610,00	15.610,00	
535100 Abschreibungen auf Brücken, Tunnel und ingenieurtechnische Anlagen	3.734,66	3.730,00	80,00	80,00	80,00	80,00	
535800 Abschreibungen auf Straßen, Wege, Plätze und Verkehrslenkungsanlagen	15.521,88	15.530,00	15.530,00	15.530,00	15.530,00	15.530,00	
E14 Sonstige laufende Aufwendungen	3.507,57	2.100,00	3.690,00	3.690,00	4.200,00	4.200,00	
565600 Einstellungen und Zuschreibungen in die Sonderposten ** Überschuss wird dem Sonderposten zugeführt	3.507,57	2.100,00	3.690,00	3.690,00	4.200,00	4.200,00	
E15 Summe der laufenden Aufwendungen aus Verwaltungstätigkeit	24.798,22	24.360,00	22.300,00	22.300,00	22.810,00	22.810,00	
E16 Laufendes Ergebnis aus Verwaltungstätigkeit	- 518,48				- 510,00	- 510,00	
E19 Saldo der Zins- und sonstigen Finanzerträge und -aufwendungen							
E20 Ordentliches Ergebnis	- 518,48				- 510,00	- 510,00	
E21 Außerordentliches Ergebnis							
E22 Saldo aus internen Leistungsbeziehungen							

Ergebnishaushalt 555901 Feldwege, Landwirtschaftswege, Wirtschaftswege:						
Bezeichnung	Ergebnis Vorvorjahr 2021	Vorjahr 2022	Planjahr 2023	Planjahr 2024	Planjahr 2025	Planjahr 2026
E23 <u>Jahresergebnis (Jahresüberschuss / Jahresfehlbetrag)</u>	<u>- 518,48</u>				<u>- 510,00</u>	<u>- 510,00</u>

** : Buchungsstelle - Bemerkung

Leistung - Nr.:	Leistung - Bezeichnung:	Haushaltsjahr:
573111	Wochenmärkte, Jahrmärkte, Kerwen und Weihnachtsmärkte	2023 / 2024

Ergebnishaushalt 573111 Wochenmärkte, Jahrmärkte, Kerwen und Weihnachtsmärkte:							
Bezeichnung	Ergebnis Vorvorjahr 2021	Vorjahr 2022	Planjahr 2023	Planjahr 2024	Planjahr 2025	Planjahr 2026	
E5 Privatrechtliche Leistungsentgelte	240,00	250,00	250,00	250,00	250,00	250,00	250,00
441240 Mieten und Pachten - Benutzungsentgelte / Standgelder	240,00	250,00	250,00	250,00	250,00	250,00	250,00
** Stromgeb.erstattung u. Standgelder Kerwe (früher bei Produkt 281001)							
E8 Summe der laufenden Erträge aus Verwaltungstätigkeit	240,00	250,00	250,00	250,00	250,00	250,00	250,00
E12 Zuwendungen, Umlagen und sonstige Transferaufwendungen		150,00					
541900 Zuweisungen und Zuschüsse für laufende Zwecke an Sonstige		150,00					
** Zuschuss Kerwekomitee, vorher bei 541590							
E14 Sonstige laufende Aufwendungen	748,60	500,00	900,00	900,00	900,00	900,00	900,00
563900 Sonstige Geschäftsaufwendungen	748,60	300,00	700,00	700,00	700,00	700,00	700,00
** Stromkasten Weedplatz (u.a. für Kerwe)							
564130 Versicherungsbeiträge - Haftpflichtversicherungen		200,00	200,00	200,00	200,00	200,00	200,00
** Veranstalterhaftpflicht Kerwe; nur wenn Veranstaltungen stattfinden können!							
E15 Summe der laufenden Aufwendungen aus Verwaltungstätigkeit	748,60	650,00	900,00	900,00	900,00	900,00	900,00
E16 Laufendes Ergebnis aus Verwaltungstätigkeit	- 508,60	- 400,00	- 650,00	- 650,00	- 650,00	- 650,00	- 650,00
E19 Saldo der Zins- und sonstigen Finanzerträge und -aufwendungen							
E20 Ordentliches Ergebnis	- 508,60	- 400,00	- 650,00	- 650,00	- 650,00	- 650,00	- 650,00
E21 Außerordentliches Ergebnis							
E22 Saldo aus internen Leistungsbeziehungen							
E23 Jahresergebnis (Jahresüberschuss / Jahresfehlbetrag)	- 508,60	- 400,00	- 650,00	- 650,00	- 650,00	- 650,00	- 650,00

** : Buchungsstelle - Bemerkung

Leistung - Nr.:	Leistung - Bezeichnung:	Haushaltsjahr:
573121	Dorfgemeinschaftshaus	2023 / 2024

Ergebnishaushalt 573121 Dorfgemeinschaftshaus:							
Bezeichnung	Ergebnis Vorvorjahr 2021	Vorjahr 2022	Planjahr 2023	Planjahr 2024	Planjahr 2025	Planjahr 2026	
E2 Zuwendungen, allgemeine Umlagen und sonstige Transfererträge	2.285,73	1.790,00	1.790,00	1.790,00	1.790,00	1.790,00	1.790,00
415100 Erträge aus der Auflösung von Sonderposten aus Zuwendungen	2.285,73	1.790,00	1.790,00	1.790,00	1.790,00	1.790,00	1.790,00
E4 Öffentlich-rechtliche Leistungsentgelte	660,00	800,00	1.000,00	1.000,00	1.000,00	1.000,00	1.000,00
432100 Entgelte für die Benutzung von öffentlichen Einrichtungen und für wirtschaftliche Dienstleistungen	660,00		1.000,00	1.000,00	1.000,00	1.000,00	1.000,00
** Benutzungsgebühren Dorfgemeinschaftshaus							
432110 Entgelte für die Benutzung von öffentlichen Einrichtungen und für wirtschaftliche Dienstleistungen - Nutzungsgebühren Festhallen u. DGH		800,00					
** NICHT MEHR BEBUCHEN ! Neues Konto 432100							
E5 Privatrechtliche Leistungsentgelte	6.872,78	7.500,00	7.800,00	7.800,00	7.800,00	7.800,00	7.800,00
441210 Mieten und Pachten - Miete	6.000,00	6.000,00	6.000,00	6.000,00	6.000,00	6.000,00	6.000,00
** Miete Wohnung und Garage							
441220 Mieten und Pachten - Mietnebenkosten	872,78	1.500,00	1.800,00	1.800,00	1.800,00	1.800,00	1.800,00
** Mietnebenkosten Wohnung und Garage; mtl. NK wurden zum 01.10.22 um 40 € erhöht							
E6 Kostenerstattungen und Kostenumlagen	320,00	600,00	800,00	800,00	800,00	800,00	800,00
442900 Kostenerstattungen und Kostenumlagen von Sonstigen	320,00	600,00	800,00	800,00	800,00	800,00	800,00
** Nebenkosten bei Benutzung Dorfgemeinschaftshaus							
E7 Sonstige laufende Erträge		1.200,00					
462700 Versicherungserstattungen		1.200,00					
** Sturmschaden am Gebäude - Dachdeckerarbeiten, Ausgaben bei Kto. 523110							
E8 Summe der laufenden Erträge aus Verwaltungstätigkeit	10.138,51	11.890,00	11.390,00	11.390,00	11.390,00	11.390,00	11.390,00
E9 Personal- und Versorgungsaufwendungen	5.662,55	6.040,00	7.000,00	7.000,00	7.000,00	7.000,00	7.000,00
502210 Arbeitnehmer - Vergütungen	4.273,14	4.400,00	5.300,00	5.300,00	5.300,00	5.300,00	5.300,00
502220 Arbeitnehmer - Leistungszulagen	78,88	100,00	100,00	100,00	100,00	100,00	100,00
503200 Arbeitnehmer - Zusatzversorgungskasse	100,54	340,00	100,00	100,00	100,00	100,00	100,00
504200 Arbeitnehmer - Sozialversicherung	1.209,99	1.200,00	1.500,00	1.500,00	1.500,00	1.500,00	1.500,00
E10 Aufwendungen für Sach- und Dienstleistungen	6.817,05	13.950,00	13.950,00	13.950,00	13.950,00	13.950,00	13.950,00
522110 Aufwendungen für Heizung	2.292,96	6.500,00	7.000,00	7.000,00	7.000,00	7.000,00	7.000,00
** höhere Energiekosten, Verbrauch Heizöl, Schornsteinfeger							
522120 Aufwendungen für Reinigung und Abfallbeseitigung	327,00	600,00	700,00	700,00	700,00	700,00	700,00
** Müllgebühren, Reinigungskosten							
522130 Aufwendungen für Strom-, Wasser- und Abwassergebühren	2.607,32	3.300,00	3.500,00	3.500,00	3.500,00	3.500,00	3.500,00
** höhere Energiekosten							

Ergebnishaushalt 573121 Dorfgemeinschaftshaus:

Bezeichnung	Ergebnis Vorvorjahr 2021	Vorjahr 2022	Planjahr 2023	Planjahr 2024	Planjahr 2025	Planjahr 2026
523110 <i>Unterhaltung der Grundstücke, Außenanlagen, Gebäude und Gebäudeeinrichtungen - Grundstücke **allgemeine Unterhaltungsaufwendungen inkl. Baumkontrolle</i>	1.533,55	3.200,00	2.500,00	2.500,00	2.500,00	2.500,00
523700 <i>Unterhaltung der Betriebs- und Geschäftsausstattung **allgem. Unterhaltung</i>		150,00	150,00	150,00	150,00	150,00
523800 <i>Geringwertige Geräte, Ausstattungs-, Ausrüstungs- und sonstige Gebrauchsgegenstände **für Anschaffungen unter 60€/netto (Anschaffungen zwischen 60€ und 410€/netto werden zukünftig investiv auf dem Konto 082400 veranschlagt)</i>	56,22	100,00	100,00	100,00	100,00	100,00
525430 <i>Kostenerstattungen an Gemeinden und Gemeindeverbände **Erstattung Lohnkosten für die Inanspruchnahme der Mitarbeiter der Verbandsgemeinde oder anderer Ortsgemeinden</i>		100,00				
E11 Abschreibungen	9.672,18	9.110,00	9.110,00	9.110,00	9.070,00	8.880,00
534900 <i>Abschreibungen auf bebaute Grundstücke mit sonstigen Gebäuden</i>	8.616,00	8.620,00	8.620,00	8.620,00	8.620,00	8.620,00
538500 <i>Abschreibungen auf Betriebs- und Geschäftsausstattung</i>	1.056,18	490,00	490,00	490,00	450,00	260,00
E14 Sonstige laufende Aufwendungen	1.482,86	1.550,00	1.520,00	1.530,00	1.550,00	1.570,00
563410 <i>Telefon, Datenübertragungskosten - Fernmeldegebühren</i>	499,80	500,00	500,00	500,00	500,00	500,00
564110 <i>Versicherungsbeiträge - Versicherung allgemein **Gebäudeversicherung incl. Einbruchschäden; Einschluss Elementarvers. ab 2020</i>	785,36	850,00	820,00	830,00	850,00	870,00
568100 <i>Grundsteuer</i>	197,70	200,00	200,00	200,00	200,00	200,00
E15 Summe der laufenden Aufwendungen aus Verwaltungstätigkeit	23.634,64	30.650,00	31.580,00	31.590,00	31.570,00	31.400,00
E16 Laufendes Ergebnis aus Verwaltungstätigkeit	- 13.496,13	- 18.760,00	- 20.190,00	- 20.200,00	- 20.180,00	- 20.010,00
E19 Saldo der Zins- und sonstigen Finanzerträge und -aufwendungen						
E20 Ordentliches Ergebnis	- 13.496,13	- 18.760,00	- 20.190,00	- 20.200,00	- 20.180,00	- 20.010,00
E21 Außerordentliches Ergebnis						
E22 Saldo aus internen Leistungsbeziehungen						
E23 Jahresergebnis (Jahresüberschuss / Jahresfehlbetrag)	- 13.496,13	- 18.760,00	- 20.190,00	- 20.200,00	- 20.180,00	- 20.010,00

**: Buchungsstelle - Bemerkung

Leistung - Nr.:	Leistung - Bezeichnung:	Haushaltsjahr:
575001	Tourismusförderung	2023 / 2024

Ergebnishaushalt 575001 Tourismusförderung:							
Bezeichnung	Ergebnis Vorvorjahr 2021	Vorjahr 2022	Planjahr 2023	Planjahr 2024	Planjahr 2025	Planjahr 2026	
E8	Summe der laufenden Erträge aus Verwaltungstätigkeit						
E14	100,00	100,00	100,00	100,00	100,00	100,00	100,00
	564200	Beiträge zu Wirtschaftsverbänden, Berufsvertretungen und Vereinen	100,00	100,00	100,00	100,00	100,00
		** Mitgliedsbeitrag Leiningerland - Das Tor zur Pfalz e. V.					
E15	Summe der laufenden Aufwendungen aus Verwaltungstätigkeit						
E16	Laufendes Ergebnis aus Verwaltungstätigkeit						
E19	Saldo der Zins- und sonstigen Finanzerträge und -aufwendungen						
E20	Ordentliches Ergebnis						
E21	Außerordentliches Ergebnis						
E22	Saldo aus internen Leistungsbeziehungen						
E23	Jahresergebnis (Jahresüberschuss / Jahresfehlbetrag)						
	- 100,00	- 100,00	- 100,00	- 100,00	- 100,00	- 100,00	- 100,00

** : Buchungsstelle - Bemerkung

Leistung - Nr.:	Leistung - Bezeichnung:	Haushaltsjahr:
611001	Steuern, allgemeine Zuweisungen und Umlagen, Steuerbeteiligungen	2023 / 2024

Ergebnishaushalt 611001 Steuern, allgemeine Zuweisungen und Umlagen, Steuerbeteiligungen:						
Bezeichnung	Ergebnis Vorvorjahr 2021	Vorjahr 2022	Planjahr 2023	Planjahr 2024	Planjahr 2025	Planjahr 2026
E1 Steuern und ähnliche Abgaben	716.835,34	765.700,00	791.200,00	814.400,00	844.400,00	867.900,00
401100 Grundsteuer A <i>** Hebesatz 345 % ab 1.1.2023 (vorher 330 % in 2022) Grundlage sind die Messbescheide des Finanzamtes</i>	6.714,74	7.100,00	7.300,00	7.300,00	7.300,00	7.300,00
401200 Grundsteuer B <i>** Hebesatz 465 % ab 1.1.2023 (vorher 400 % in 2022) Grundlage sind die Messbescheide des Finanzamtes</i>	79.342,36	90.000,00	105.000,00	105.000,00	105.000,00	105.000,00
401310 Gewerbesteuer - Gewerbesteuerzahlungen laufendes Jahr <i>** Hebesatz 390 % ab 1.1.2022 bis 31.12.2023; Hebesatz 400 % ab 1.1.2024 ff. als Vorauszahlungen erhoben; Kalkulation des Ansatzes: VZ 2022 = 43.000 € + 15 % für Vorjahre</i>	25.800,00	56.000,00	49.500,00	51.000,00	51.000,00	51.000,00
401321 Gewerbesteuer - Gewerbesteuernachzahlungen Vorjahre	19.928,76	47.000,00				
401331 Gewerbesteuer - Gewerbesteuererstattungen Vorjahre	- 63,81	- 7.000,00				
402100 Gemeindeanteil an der Einkommensteuer <i>** Grundlage für die Ermittlung sind die aktuellen Daten der regionalisierten Steuerschätzung vom November 2022. Die Ortsgemeinde Tiefenthal erhält 0,0002502 des in Rheinland-Pfalz zu verteilenden Anteils.</i>	500.409,40	488.600,00	535.500,00	558.500,00	584.000,00	605.500,00
402200 Gemeindeanteil an der Umsatzsteuer <i>** Grundlage für die Ermittlung sind die aktuellen Daten der regionalisierten Steuerschätzung vom November 2022. Die Ortsgemeinde Tiefenthal erhält 0,000074981 des in Rheinland-Pfalz zu verteilenden Anteils.</i>	27.632,15	24.600,00	25.100,00	26.100,00	27.000,00	27.500,00
403300 Hundesteuer <i>** Berechnung nach Stand der Hundeanzahl zum 31.12.2022 multipliziert mit dem jeweiligen Satz</i>	6.358,00	6.600,00	6.500,00	6.500,00	6.500,00	6.500,00
405210 Ausgleichsleistungen vom Land - Familienleistungsausgleich gemäß § 28 LFAG <i>** Grundlage für die Ermittlung sind die aktuellen Daten der regionalisierten Steuerschätzung vom November 2022. Die Ortsgemeinde Tiefenthal erhält 0,0002502 des in Rheinland-Pfalz zu verteilenden Anteils.</i>	50.713,74	52.800,00	62.300,00	60.000,00	63.600,00	65.100,00
E2 Zuwendungen, allgemeine Umlagen und sonstige Transfererträge	134.839,00	124.100,00	168.700,00	168.700,00	168.700,00	168.700,00
411110 Schlüsselzuweisungen vom Land - Schlüsselzuweisung A <i>** Für 2023: Die für die Festsetzung der Schlüsselzuweisung A nach § 13 LFAG maßgebliche Steuerkraft der Ortsgemeinde liegt im Jahr 2023 mit 905,34 € um 192,09 € unter dem maßgeblichen Schwellenwert von 1.097,43 €. Zur Ermittlung der Schlüsselzuweisung A wird diese Differenz mit der Anzahl der Einwohner mit Hauptwohnsitz (= 867 zum Stichtag 30.06.2021) multipliziert - davon 90 %.</i>	131.025,00	124.100,00	149.900,00	149.900,00	149.900,00	149.900,00

Ergebnishaushalt 611001 Steuern, allgemeine Zuweisungen und Umlagen, Steuerbeteiligungen:

Bezeichnung	Ergebnis Vorvorjahr 2021	Vorjahr 2022	Planjahr 2023	Planjahr 2024	Planjahr 2025	Planjahr 2026
411120 Schlüsselzuweisungen vom Land - Schlüsselzuweisung B ** Nach § 14 LFAG i.V.m. § 15 Abs. 4 Nr. 3 LFAG; Ansatz für Kindertagesbetreuung			18.800,00	18.800,00	18.800,00	18.800,00
413200 Sonstige allgemeine Zuweisungen vom Land	3.814,00					
E8 Summe der laufenden Erträge aus Verwaltungstätigkeit	851.674,34	889.800,00	959.900,00	983.100,00	1.013.100,00	1.036.600,00
E12 Zuwendungen, Umlagen und sonstige Transferaufwendungen	625.303,21	650.700,00	748.700,00	758.500,00	780.700,00	803.800,00
543100 Gewerbesteuerumlage ** Umlagesatz 35 % des Messbetrages ausgehend von den Gewerbesteuereinnahmen des laufenden Jahres	3.780,21	5.100,00	4.500,00	4.500,00	4.500,00	4.500,00
544210 Allgemeine Umlagen an Gemeindeverbände - Landkreise ** Umlagesatz 43,6 % (Kreisumlage)	342.304,00	353.600,00	407.600,00	413.000,00	425.200,00	437.900,00
544230 Allgemeine Umlagen an Gemeindeverbände - Verbandsgemeinden ** Umlagesatz 2023: 27,54 %, (VG-Umlage); 1% Umlage beträgt für die Ortsgemeinde Tiefenthal rd. 8.112 €	221.633,00	223.000,00	257.500,00	260.900,00	268.600,00	276.600,00
544240 Sonderumlage für Schulen und Schulturnhallen ** Umlagesatz 2023: 8,46 % (Schulumlage)	57.586,00	69.000,00	79.100,00	80.100,00	82.400,00	84.800,00
E14 Sonstige laufende Aufwendungen	629,47					
565510 Wertberichtigungen zu Forderungen - Einzelwertberichtigung	629,47					
E15 Summe der laufenden Aufwendungen aus Verwaltungstätigkeit	625.932,68	650.700,00	748.700,00	758.500,00	780.700,00	803.800,00
E16 Laufendes Ergebnis aus Verwaltungstätigkeit	225.741,66	239.100,00	211.200,00	224.600,00	232.400,00	232.800,00
E19 Saldo der Zins- und sonstigen Finanzerträge und -aufwendungen						
E20 Ordentliches Ergebnis	225.741,66	239.100,00	211.200,00	224.600,00	232.400,00	232.800,00
E21 Außerordentliches Ergebnis						
E22 Saldo aus internen Leistungsbeziehungen						
E23 Jahresergebnis (Jahresüberschuss / Jahresfehlbetrag)	225.741,66	239.100,00	211.200,00	224.600,00	232.400,00	232.800,00

**: Buchungsstelle - Bemerkung

Leistung - Nr.:	Leistung - Bezeichnung:	Haushaltsjahr:
611320	Sonstige allgemeine Zuweisung (KEF)	2023 / 2024

Ergebnishaushalt 611320 Sonstige allgemeine Zuweisung (KEF):							
Bezeichnung	Ergebnis Vorvorjahr 2021	Vorjahr 2022	Planjahr 2023	Planjahr 2024	Planjahr 2025	Planjahr 2026	
E2 Zuwendungen, allgemeine Umlagen und sonstige Transfererträge	8.043,00	8.000,00	8.000,00	8.000,00	8.000,00	8.000,00	8.000,00
413200 Sonstige allgemeine Zuweisungen vom Land	8.043,00	8.000,00	8.000,00	8.000,00	8.000,00	8.000,00	8.000,00
**Kommunaler Entschuldungsfonds							
E8 Summe der laufenden Erträge aus Verwaltungstätigkeit	8.043,00	8.000,00	8.000,00	8.000,00	8.000,00	8.000,00	8.000,00
E15 Summe der laufenden Aufwendungen aus Verwaltungstätigkeit							
E16 Laufendes Ergebnis aus Verwaltungstätigkeit	8.043,00	8.000,00	8.000,00	8.000,00	8.000,00	8.000,00	8.000,00
E19 Saldo der Zins- und sonstigen Finanzerträge und -aufwendungen							
E20 Ordentliches Ergebnis	8.043,00	8.000,00	8.000,00	8.000,00	8.000,00	8.000,00	8.000,00
E21 Außerordentliches Ergebnis							
E22 Saldo aus internen Leistungsbeziehungen							
<u>E23 Jahresergebnis (Jahresüberschuss / Jahresfehlbetrag)</u>	<u>8.043,00</u>	<u>8.000,00</u>	<u>8.000,00</u>	<u>8.000,00</u>	<u>8.000,00</u>	<u>8.000,00</u>	<u>8.000,00</u>

** : Buchungsstelle - Bemerkung

Leistung - Nr.:	Leistung - Bezeichnung:	Haushaltsjahr:
612101	Zinseinnahmen und ähnliche Erträge, Stundungs- und Verrentungszinsen, Vollverzinsung Gewerbesteuer	2023 / 2024

Ergebnishaushalt 612101 Zinseinnahmen und ähnliche Erträge, Stundungs- und Verrentungszinsen, Vollverzinsung Gewerbesteuer:						
Bezeichnung	Ergebnis Vorvorjahr 2021	Vorjahr 2022	Planjahr 2023	Planjahr 2024	Planjahr 2025	Planjahr 2026
E8 Summe der laufenden Erträge aus Verwaltungstätigkeit						
E15 Summe der laufenden Aufwendungen aus Verwaltungstätigkeit						
E16 Laufendes Ergebnis aus Verwaltungstätigkeit						
E17 Zinserträge und sonstige Finanzerträge	668,00	900,00	700,00	700,00	700,00	700,00
472100 Zinsen aus Stundungen und Verrentungen		100,00	100,00	100,00	100,00	100,00
479200 Vollverzinsung aus Gewerbesteuer (§ 233a AO)	343,00	500,00	500,00	500,00	500,00	500,00
479900 Sonstige	325,00	300,00	100,00	100,00	100,00	100,00
** Verspätungszuschlag aus Gewerbesteuer						
E19 Saldo der Zins- und sonstigen Finanzerträge und -aufwendungen	668,00	900,00	700,00	700,00	700,00	700,00
E20 Ordentliches Ergebnis	668,00	900,00	700,00	700,00	700,00	700,00
E21 Außerordentliches Ergebnis						
E22 Saldo aus internen Leistungsbeziehungen						
E23 Jahresergebnis (Jahresüberschuss / Jahresfehlbetrag)	668,00	900,00	700,00	700,00	700,00	700,00

** : Buchungsstelle - Bemerkung

Leistung - Nr.:	Leistung - Bezeichnung:	Haushaltsjahr:
612201	Zinsen Darlehen, Kassenkredite	2023 / 2024

Ergebnishaushalt 612201 Zinsen Darlehen, Kassenkredite:						
Bezeichnung	Ergebnis Vorvorjahr 2021	Vorjahr 2022	Planjahr 2023	Planjahr 2024	Planjahr 2025	Planjahr 2026
E8 Summe der laufenden Erträge aus Verwaltungstätigkeit						
E15 Summe der laufenden Aufwendungen aus Verwaltungstätigkeit						
E16 Laufendes Ergebnis aus Verwaltungstätigkeit						
E18 Zinsaufwendungen und sonstige Finanzaufwendungen	3.822,50	2.720,00	2.910,00	4.210,00	4.310,00	4.050,00
574300 Zins- und sonstige Finanzaufwendungen an Gemeinden und Gemeindeverbände ** Verzinsung Kassenkredit (Ist-Fehlbetrag)			100,00	100,00	100,00	100,00
575110 Zins- und sonstige Finanzaufwendungen an Banken	2.969,70	1.400,00	1.190,00	1.030,00	910,00	780,00
575120 Zins- und sonstige Finanzaufwendungen an Sparkassen	747,48	670,00	640,00	620,00	600,00	570,00
575190 Zins- und sonstige Finanzaufwendungen an sonstige inländische Kreditinstitute	105,32	70,00	30,00	10,00		
575999 Zinsaufwendungen für geplante Investitionskredite ** Zinsen für geplante, aber noch nicht genehmigte Investitionskredite ab 2021		80,00	450,00	1.950,00	2.200,00	2.100,00
579100 Sonstige Zinsen und Finanzaufwendungen aus der Vollverzinsung der Gewerbesteuer (§ 233a AO) ** Verzinsung Gewerbesteuer		500,00	500,00	500,00	500,00	500,00
E19 Saldo der Zins- und sonstigen Finanzerträge und -aufwendungen	- 3.822,50	- 2.720,00	- 2.910,00	- 4.210,00	- 4.310,00	- 4.050,00
E20 Ordentliches Ergebnis	- 3.822,50	- 2.720,00	- 2.910,00	- 4.210,00	- 4.310,00	- 4.050,00
E21 Außerordentliches Ergebnis						
E22 Saldo aus internen Leistungsbeziehungen						
E23 <u>Jahresergebnis (Jahresüberschuss / Jahresfehlbetrag)</u>	<u>- 3.822,50</u>	<u>- 2.720,00</u>	<u>- 2.910,00</u>	<u>- 4.210,00</u>	<u>- 4.310,00</u>	<u>- 4.050,00</u>

** : Buchungsstelle - Bemerkung

Leistung - Nr.:	Leistung - Bezeichnung:	Haushaltsjahr:
612501	Ein- und Auszahlungen für Kredite (Tilgungen und Umschuldungen)	2023 / 2024

Ergebnishaushalt 612501 Ein- und Auszahlungen für Kredite (Tilgungen und Umschuldungen):						
Bezeichnung	Ergebnis Vorvorjahr 2021	Vorjahr 2022	Planjahr 2023	Planjahr 2024	Planjahr 2025	Planjahr 2026
E8 Summe der laufenden Erträge aus Verwaltungstätigkeit						
E15 Summe der laufenden Aufwendungen aus Verwaltungstätigkeit						
E16 Laufendes Ergebnis aus Verwaltungstätigkeit						
E19 Saldo der Zins- und sonstigen Finanzerträge und -aufwendungen						
E20 Ordentliches Ergebnis						
E21 Außerordentliches Ergebnis						
E22 Saldo aus internen Leistungsbeziehungen						
<u>E23 Jahresergebnis (Jahresüberschuss / Jahresfehlbetrag)</u>						

** : Buchungsstelle - Bemerkung

Investitionsübersicht nach Buchungsstellen

Investitionen nach Buchungsstellen 2023 | 2024 Hauptplan 2023

15.02.2023
16:30:10

44 Tiefenthal

Betragsangaben in EUR

Leistung											
Massnahme											
Aus-/Einzahlungs- schlüssel	Ausz./Einz- Konto	Bilanz- Konto	Ergebnis 2021	Planjahr 2022	Planjahr 2023	VE 2023	Planjahr 2024	VE 2024	Planjahr 2025	Planjahr 2026	Später
366001	Einrichtungen der Jugendarbeit und Kinderspielplätze										
137	Gestaltung Spielplatz "In den Birkengärten" als Mehrgenerationenplatz										
785930 Auszahlungen für Anlagen im Bau; Baumaßnahmen	785930 Auszahlungen für Anlagen im Bau und für geleistete Anzahlungen, Auszahlungen für Baumaßnahmen	096100 Anlagen im Bau			20.000,00						
<i>Bemerkung:</i> Gestaltung Spielplatz "In den Birkengärten" für mehrere Generationen; Anschaffung von 2 Spielgeräten; Förderung über LEADER-Programm (75 % aus den Nettokosten) Kostenansatz: 20.000 €; Förderung: 12.600 €											
Gesamtauszahlungen:					20.000,00						
685800 Einzahlungen für Anlagen im Bau und geleistete Anzahlungen	685800 Einzahlungen für Anlagen im Bau und für geleistete Anzahlungen	233100 Anzahlungen auf Sonderposten aus Zuwendungen			12.600,00						
<i>Bemerkung:</i> Gestaltung Spielplatz "In den Birkengärten" für mehrere Generationen; Anschaffung von 2 Spielgeräten; Förderung über LEADER-Programm (75 % aus den Nettokosten) Kostenansatz: 20.000 €; Förderung: 12.600 €											
Gesamteinzahlungen:					12.600,00						
Saldo Aus- und Einzahlungen:					7.400,00						
366002	Jugendraum										
910	Anzahlungen auf Sonderposten aus Zuwendungen										
681790 Anzahlungen auf Sonderposten zum Anlagevermögen von übrigen Bereichen	681790 Anzahlungen auf Sonderposten zum Anlagevermögen von übrigen Bereichen	233100 Anzahlungen auf Sonderposten aus Zuwendungen		1.000,00							
<i>Bemerkung:</i> Spende der Landfrauen für Spielgeräte und Ausstattung											

Investitionen nach Buchungsstellen 2023 | 2024 Hauptplan 2023

15.02.2023
16:30:10

44 Tiefenthal

Betragsangaben in EUR

Leistung Massnahme	Aus-/Einzahlungs- schlüssel	Ausz./Einz- Konto	Bilanz- Konto	Ergebnis 2021	Planjahr 2022	Planjahr 2023	VE 2023	Planjahr 2024	VE 2024	Planjahr 2025	Planjahr 2026	Später
Gesamteinzahlungen:					1.000,00							
Saldo Aus- und Einzahlungen:					- 1.000,00							
511601	Bodenordnung und Liegenschaftskataster											
106	Erwerb und Verkauf unbebaute Grundstücke einschl. Teilungen und Verschmelzungen											
785100	Auszahlungen für unbebaute Grundstücke	785100 Auszahlungen für unbebaute Grundstücke und grundstücksgleich Rechte	024100 Ökoflächen, Ausgleichsflächen		33.000,00							
<i>Bemerkung:</i>												
785930	Auszahlungen für Anlagen im Bau; Baumaßnahmen	785930 Auszahlungen für Anlagen im Bau und für geleistete Anzahlungen, Auszahlungen für Baumaßnahmen	096100 Anlagen im Bau		1.400,00	10.000,00						
<i>Bemerkung:</i> Erstmaliges Herstellen von Grundstücken mit Einsaat als Umwelt- und Ausgleichsflächen entlang K 32 Richtung Nachter Hof; Folgejahre ab 2024 nur noch Unterhaltungsaufwand ca. 2.000 € jährlich												
Gesamtauszahlungen:					34.400,00	10.000,00						
Saldo Aus- und Einzahlungen:					34.400,00	10.000,00						
541001	Gemeindestraßen											
103	Gezahlte Investitionszuschüsse											
7	Auszahlungen für Investitionszuschüsse Nutzungsberechtigter	784200 Auszahlungen für Investitionszuschü für die Nutzungsberechtig	013200 Gezahlte Investitionszuschüs für die Straßenoberflächen	1.435,00								
<i>Bemerkung:</i> NICHT MEHR BEBUCHEN! alter Zahlungsschlüssel												

Investitionen nach Buchungsstellen 2023 | 2024 Hauptplan 2023

15.02.2023
16:30:10

44 Tiefenthal

Betragsangaben in EUR

Leistung Massnahme	Aus-/Einzahlungs- schlüssel	Ausz./Einz- Konto	Bilanz- Konto	Ergebnis 2021	Planjahr 2022	Planjahr 2023	VE 2023	Planjahr 2024	VE 2024	Planjahr 2025	Planjahr 2026	Später
	784200 Auszahlungen aus geleisteten Zuwendungen als Nutzungsberechtigter	784200 Auszahlungen	013200 Gezahlte Investitionszuschüs für die Nutzungsberechtig Straßenoberflächen		1.000,00	1.500,00		1.500,00		84.000,00	1.500,00	
<i>Bemerkung:</i> Für 2023 und 2024: Zahlungen betreffen verschiedene Teile der Kläranlage Hettenleidelheim und das Kanalnetz (Eventualposition) Für 2025: Es werden Kanalsanierungsarbeiten in 2023 durchgeführt, die dann Ende 2024 abgenommen und zertifiziert werden; dann kann die Kostenermittlung für die OG erfolgen. Zahlungswirksam wird die Summe dann in 2025 Die Ortsgemeinde Tiefenthal beteiligt sich mit jeweils 87,26 % an den Kanalsanierungskosten des Jahres 2023 in Höhe von geschätzt 82.500 € (= 35 %iger Anteil Oberflächenentwässerung Straßen - Gesamtkosten von ca. 450.000 €) und den Investitionen in der Kläranlage mit geschätzten Kosten von ca. 100.000 €												
Gesamtauszahlungen:				1.435,00	1.000,00	1.500,00		1.500,00		84.000,00	1.500,00	
Saldo Aus- und Einzahlungen:				1.435,00	1.000,00	1.500,00		1.500,00		84.000,00	1.500,00	
541001	Gemeindestraßen											
112	Erwerb und Verkauf Grundstücke des Infrastrukturvermögens einschl. Teilungen und Verschmelzungen											
	20 Auszahlungen für Infrastrukturvermögen, einschließlich Grundstücke und grundstücksgleiche Rechte, Auszahlungen für den Erwerb von Grund und Boden	785310 Auszahlungen für Infrastrukturvermö einschließlich Grundstücke und grundstücksgleich Rechte, Erwerb von Grund und Boden	048110 Grundstücke Straßen, Wege, Plätze		225,00							
<i>Bemerkung:</i>												
Gesamtauszahlungen:				225,00								
Saldo Aus- und Einzahlungen:				225,00								

Investitionen nach Buchungsstellen 2023 | 2024 Hauptplan 2023

15.02.2023
16:30:10

44 Tiefenthal

Betragsangaben in EUR

Leistung											
Massnahme											
Aus-/Einzahlungs- schlüssel	Ausz./Einz- Konto	Bilanz- Konto	Ergebnis 2021	Planjahr 2022	Planjahr 2023	VE 2023	Planjahr 2024	VE 2024	Planjahr 2025	Planjahr 2026	Später
541001 Gemeindefstraßen											
125 Erwerb und Verkauf Betriebs- und Geschäftsausstattung											
28 Auszahlungen für Betriebs- und Geschäftsausstattung, Pflanzen und Tiere und geringwertige Vermögensgegenstände - Auszahlungen für bewegliche Sachen des Anlagevermögens oberhalb der Wertgrenze i.H.v. 410,00 Euro	785710 Auszahlungen für bewegliche Sachen des Anlagevermögens oberhalb der Wertgrenze i.H.v. 410,00 Euro	048420 Plätze - Dorfplätze	1.606,50								
<i>Bemerkung:</i>											
Gesamtauszahlungen:			1.606,50								
Saldo Aus- und Einzahlungen:			1.606,50								
551001 Öffentliches Grün, Landschaftsbau											
125 Erwerb und Verkauf Betriebs- und Geschäftsausstattung											
29 Auszahlungen für Betriebs- und Geschäftsausstattung, Pflanzen und Tiere und geringwertige Vermögensgegenstände - Auszahlungen für bewegliche Sachen des Anlagevermögens unterhalb der Wertgrenze i.H.v. 410,00 Euro	785720 Auszahlungen für bewegliche Sachen des Anlagevermögens unterhalb der Wertgrenze i.H.v. 410,00 Euro	082400 Geringwertige Vermögensgegenst	259,00								
<i>Bemerkung:</i>											
Gesamtauszahlungen:			259,00								
Saldo Aus- und Einzahlungen:			259,00								

Investitionen nach Buchungsstellen 2023 | 2024 Hauptplan 2023

15.02.2023
16:30:10

44 Tiefenthal

Betragsangaben in EUR

Leistung											
Massnahme											
Aus-/Einzahlungs- schlüssel	Ausz./Einz- Konto	Bilanz- Konto	Ergebnis 2021	Planjahr 2022	Planjahr 2023	VE 2023	Planjahr 2024	VE 2024	Planjahr 2025	Planjahr 2026	Später
553001	Friedhofs- und Bestattungswesen										
125	Erwerb und Verkauf Betriebs- und Geschäftsausstattung										
785720	Auszahlungen für Betriebs- und Geschäftsausstattung unter 410 €/netto	785720 Auszahlungen für bewegliche Sachen des Anlagevermögens unterhalb der Wertgrenze i.H.v. 410,00 Euro	082400 Geringwertige Vermögensgegenst	200,00	200,00		200,00		200,00	200,00	
<i>Bemerkung:</i> für Anschaffungen geringwertiger Wirtschaftsgüter zwischen 60 € und 410 €/netto											
Gesamtauszahlungen:				200,00	200,00		200,00		200,00	200,00	
Saldo Aus- und Einzahlungen:				200,00	200,00		200,00		200,00	200,00	
553001	Friedhofs- und Bestattungswesen										
136	Neuanlage Gräberfelder										
785100	Auszahlungen für unbebaute Grundstücke	785100 Auszahlungen für unbebaute Grundstücke und grundstücksgleich Rechte	039220 Friedhofsgebäude, Leichenhallen - Gräberfelder	8.000,00							
<i>Bemerkung:</i> Erweiterung des Wahlurnengräberfeldes um 14 neue Grabstätten (ca. 8.000 €+ NK)											
Gesamtauszahlungen:				8.000,00							
Saldo Aus- und Einzahlungen:				8.000,00							
553001	Friedhofs- und Bestattungswesen										
900	Grabnutzungsentgelte										
15	Grabnutzungsentgelte	682700 Grabnutzungsentg	236100 für Grabnutzungsentge	4.024,00							
<i>Bemerkung:</i> NICHT MEHR BEBUCHEN! alter Zahlungsschlüssel											

Investitionen nach Buchungsstellen 2023 | 2024 Hauptplan 2023

15.02.2023
16:30:10

44 Tiefenthal

Betragsangaben in EUR

Leistung											
Massnahme											
Aus-/Einzahlungs- schlüssel	Ausz./Einz- Konto	Bilanz- Konto	Ergebnis 2021	Planjahr 2022	Planjahr 2023	VE 2023	Planjahr 2024	VE 2024	Planjahr 2025	Planjahr 2026	Später
682700	682700	236100 für		3.500,00	3.500,00		3.500,00		3.500,00	3.500,00	
Grabnutzungsentgelte	Grabnutzungsentg	Grabnutzungsentge									
<i>Bemerkung:</i> Entgelte für Nutzungsberechtigung Gräber											
Gesamteinzahlungen:			4.024,00	3.500,00	3.500,00		3.500,00		3.500,00	3.500,00	
Saldo Aus- und Einzahlungen:			- 4.024,00	- 3.500,00	- 3.500,00		- 3.500,00		- 3.500,00	- 3.500,00	

555901 Feldwege, Landwirtschaftswege, Wirtschaftswege

116 Ausbau Wirtschaftswege

VE - Aufteilung auf die Jahre

785930 Auszahlungen für Anlagen im Bau; Baumaßnahmen	785930 Auszahlungen für Anlagen im Bau und für geleistete Anzahlungen, Anzahlungen für Baumaßnahmen	096100 Anlagen im Bau		20.000,00	500.000,00	600.000,00					<i>600.000,00</i>

Bemerkung: Ausbau Wirtschaftswege; 2022: Planungskosten Leistungsphase 1-3; Fördermittel werden noch beantragt (LEADER/EULE oder DLR) Höchstfördersatz 75 %; Gesamtkosten der Maßnahme über mehrere Jahre ca. 1,1 Mio. Die verbleibenden Restkosten, die nicht aus Fördermitteln oder sonstigen Zuschüssen erwirtschaftet werden können, sind über die Wirtschaftswegebaubeiträge zu finanzieren. Eine Kreditfinanzierung wird bei kostenrechnenden Einrichtungen nicht genehmigt.
 Ansatz 2023: 500.000 € (Förderung 75 % 375.000 €)
 Ansatz 2024: 600.000 € (Förderung 75 % 450.000 €)

Gesamtauszahlungen: 20.000,00 500.000,00 600.000,00 600.000,00

682659 Anzahlungen für Beiträge übrigen Bereichen	682659 Anzahlungen auf Beiträge von übrigen Bereichen	233200 Anzahlungen auf Sonderposten aus Beiträgen und ähnlichen Entgelten			125.000,00						<i>150.000,00</i>

Bemerkung: Ausbau Wirtschaftswege; Anteil an Wirtschaftswegebaubeiträgen, der nicht über Zuweisungen finanziert werden kann
 2022: Planungskosten Leistungsphase 1-3; Fördermittel werden noch beantragt (LEADER/EULE oder DLR) Höchstfördersatz 75 %; Gesamtkosten der Maßnahme über mehrere Jahre ca. 1,1 Mio. Die verbleibenden Restkosten, die nicht aus Fördermitteln oder sonstigen Zuschüssen erwirtschaftet werden können, sind über die Wirtschaftswegebaubeiträge zu finanzieren. Eine Kreditfinanzierung wird bei kostenrechnenden Einrichtungen nicht genehmigt.
 Ansatz 2023: 500.000 € (Förderung 75 % 375.000 €)
 Ansatz 2024: 600.000 € (Förderung 75 % 450.000 €)

Investitionen nach Buchungsstellen 2023 | 2024 Hauptplan 2023

15.02.2023
16:30:10

44 Tiefenthal

Betragsangaben in EUR

Leistung											
Massnahme											
Aus-/Einzahlungs- schlüssel	Ausz./Einz- Konto	Bilanz- Konto	Ergebnis 2021	Planjahr 2022	Planjahr 2023	VE 2023	Planjahr 2024	VE 2024	Planjahr 2025	Planjahr 2026	Später
685800 Einzahlungen für Anlagen im Bau und geleistete Anzahlungen	685800 Einzahlungen für Anlagen im Bau und für geleistete Anzahlungen	233100 Anzahlungen auf Sonderposten aus Zuwendungen			375.000,00		450.000,00				
<i>Bemerkung:</i> Ausbau Wirtschaftswege; 2022: Planungskosten Leistungsphase 1-3; Fördermittel werden noch beantragt (LEADER/EULE oder DLR) Höchstfördersatz 75 %; Gesamtkosten der Maßnahme über mehrere Jahre ca. 1,1 Mio. Die verbleibenden Restkosten, die nicht aus Fördermitteln oder sonstigen Zuschüssen erwirtschaftet werden können, sind über die Wirtschaftswegebeiträge zu finanzieren. Eine Kreditfinanzierung wird bei kostenrechnenden Einrichtungen nicht genehmigt. Ansatz 2023: 500.000 € (Förderung 75 % 375.000 €) Ansatz 2024: 600.000 € (Förderung 75 % 450.000 €)											
Gesamteinzahlungen:					500.000,00		600.000,00				
Saldo Aus- und Einzahlungen:				20.000,00							
<hr/>											
573121	Dorfgemeinschaftshaus										
125	Erwerb und Verkauf Betriebs- und Geschäftsausstattung										
28 Auszahlungen für Betriebs- und Geschäftsausstattung, Pflanzen und Tiere und geringwertige Vermögensgegenstände - Auszahlungen für bewegliche Sachen des Anlagevermögens oberhalb der Wertgrenze i.H.v. 410,00 Euro	785710 Auszahlungen für bewegliche Sachen des Anlagevermögens oberhalb der Wertgrenze i.H.v. 410,00 Euro	082111 Betriebs- und Geschäftsausstattu aus Spenden	1.220,00								
<i>Bemerkung:</i> NICHT MEHR BEBUCHEN; alter Auszahlungsschlüssel											
785710 Auszahlungen für Betriebs- und Geschäftsausstattung - bewegl. Anlageverm. oberhalb 410 €	785710 Auszahlungen für bewegliche Sachen des Anlagevermögens oberhalb der Wertgrenze i.H.v. 410,00 Euro	082110 Betriebsausstattun - Werkstatteinricht			500,00						
<i>Bemerkung:</i> neue Beschallungsanlage für das Dorfgemeinschaftshaus											

Investitionen nach Buchungsstellen 2023 | 2024 Hauptplan 2023

15.02.2023
16:30:10

44 Tiefenthal

Betragsangaben in EUR

Leistung											
Massnahme											
Aus-/Einzahlungs- schlüssel	Ausz./Einz- Konto	Bilanz- Konto	Ergebnis 2021	Planjahr 2022	Planjahr 2023	VE 2023	Planjahr 2024	VE 2024	Planjahr 2025	Planjahr 2026	Später
785710 Auszahlungen für Betriebs- und Geschäftsausstattung - bewegl. Anlageverm. oberhalb 410 €	785710 Auszahlungen für bewegliche Sachen des Anlagevermögens oberhalb der Wertgrenze i.H.v. 410,00 Euro	082240 Geschäftsausstattu - Hardware			750,00						
<i>Bemerkung:</i> Anschaffung Drucker für DGH											
785710 Auszahlungen für Betriebs- und Geschäftsausstattung - bewegl. Anlageverm. oberhalb 410 €	785710 Auszahlungen für bewegliche Sachen des Anlagevermögens oberhalb der Wertgrenze i.H.v. 410,00 Euro	082900 sonstige Betriebs- und Geschäftsausstattu		800,00							
<i>Bemerkung:</i> E-Ladesäule für Garage DGH											
785720 Auszahlungen für Betriebs- und Geschäftsausstattung unter 410 €/netto	785720 Auszahlungen für bewegliche Sachen des Anlagevermögens unterhalb der Wertgrenze i.H.v. 410,00 Euro	082400 Geringwertige Vermögensgegenst		300,00	300,00		300,00		300,00	300,00	
<i>Bemerkung:</i> für Anschaffungen geringwert. Wirtschaftsgüter zwischen 60 € und 410 €/netto											
Gesamtauszahlungen:			1.220,00	1.100,00	1.550,00		300,00		300,00	300,00	

Investitionen nach Buchungsstellen 2023 | 2024 Hauptplan 2023

15.02.2023
16:30:10

44 Tiefenthal

Betragsangaben in EUR

Leistung Massnahme	Ausz./Einz- Konto	Bilanz- Konto	Ergebnis 2021	Planjahr 2022	Planjahr 2023	VE 2023	Planjahr 2024	VE 2024	Planjahr 2025	Planjahr 2026	Später
24 Anzahlungen auf Sonderposten zum Anlagevermögen aus Zuwendungen -privater Bereich-	681770 Anzahlungen auf Sonderposten zum Anlagevermögen vom privaten Bereich	233100 Anzahlungen auf Sonderposten aus Zuwendungen	1.300,00								
<i>Bemerkung:</i>											
	Gesamteinzahlungen:		1.300,00								
	Saldo Aus- und Einzahlungen:		- 80,00	1.100,00	1.550,00		300,00		300,00	300,00	
573121	Dorfgemeinschaftshaus										
201	Neugestaltung Fläche am Dorfgemeinschaftshaus										
31 Auszahlungen für Anlagen im Bau und für geleistete Anzahlungen, Auszahlungen für Baumaßnahmen	785930 Auszahlungen für Anlagen im Bau und für geleistete Anzahlungen, Auszahlungen für Baumaßnahmen	096100 Anlagen im Bau	1.326,85								
<i>Bemerkung:</i>											
	Gesamtauszahlungen:		1.326,85								
	Saldo Aus- und Einzahlungen:		1.326,85								
	Auszahlungen insgesamt:		6.072,35	64.700,00	533.250,00	600.000,00	602.000,00		84.500,00	2.000,00	
	Einzahlungen insgesamt:		5.324,00	4.500,00	516.100,00		603.500,00		3.500,00	3.500,00	
	Saldo Aus- und Einzahlungen insgesamt:		748,35	60.200,00	17.150,00		- 1.500,00		81.000,00	- 1.500,00	

Weitere Übersichten

Übersicht über den Stand der Kreditaufnahmen und ähnlicher Vorgänge					
lfd Nr.	Art (gem. § 47 Abs. 5 Nr. 4 GemHVO)	Stand zu Beginn Haushaltsvorjahres	Stand zu Beginn des Haushaltsjahres	Voraussichtlicher Stand zum Ende des Haushaltsjahres 2023	Voraussichtlicher Stand zum Ende des Haushaltsjahres 2024
		2022	2023	in €	
1	Anleihen				
2	Verbindlichkeiten aus Kreditaufnahmen für Investitionen	494.940,68	449.134,93	465.693,30	446.460,55
3	Verbindlichkeiten aus Kreditaufnahmen zur Liquiditätssicherung	451.309,32	340.230,99	340.940,99	307.810,99
4	Verbindlichkeiten aus Vorgängen, die Kreditaufnahmen wirtschaftlich gleichkommen				
5	Summe der Kreditaufnahmen	946.250,00	789.365,92	806.634,29	754.271,54

Übersicht über die Verbindlichkeiten für Investitionskredite für die Ortsgemeinde Tiefenthal für das Jahr 2023

Int. Darl. Nr.	Ext. Darl. Nr.	Bank	Konto Zinsen EGH	Bilanzkonto	Zinsbindung	Zinssatz	Stand Beginn 2023	Kreditaufnahme Neu / Umschuld. 2023	Zinsen gesamt EGH 2023	Tilgung gesamt 2023	Restschuld Ende 2023
01	6760204336	Sparkasse Rhein-Haardt	575120	315231	30.03.2022	2,78	0,00				0,00
02	6704140182	DKB (Deutsche Kreditbank), Berlin	575110	315131	30.06.2039	0,34	221.770,40		742,54	13.500,00	208.270,40
03	3401 2020 39	VVR-Bank-KRP	575110	315131	30.09.2023	1,71	3.446,73		27,74	3.446,73	0,00
04	3401 2020 47	VVR-Bank-KRP	575110	315131	30.03.2027	0,82	32.689,80		244,22	7.762,90	24.926,90
05	6705 3574 62	DKB (Deutsche Kreditbank), Berlin	575110	315131	30.12.2032	0,34	50.750,00		168,31	5.000,00	45.750,00
06	4546567	KfW	575190	315931	15.02.2024	0,42	11.378,00		28,62	9.132,00	2.246,00
07	6768379908	Sparkasse Rhein-Haardt	575120	315231	09.12.2034	0,50	129.100,00		639,50	4.800,00	124.300,00
Zwischensumme:							449.134,93	0,00	1.850,93	43.641,63	405.493,30
		Neuaufnahme 2022 *						60.200,00	451,50		60.200,00
		Neuaufnahme 2023 **						17.150,00			
Gesamtsumme:							449.134,93	77.350,00	2.302,43	43.641,63	465.693,30

N:\FB1\121-Haushalt\Haushaltspäne\44-Tiefenthal\Hauptplan\2023-2024\4 - Tiefenthal, diverse Übersichten.xls\Eigenkapital

* Kreditaufnahme und Schuldendienst hierfür im laufenden Haushaltsjahr nur für 3 Monate (3 % p.a.), Tilgung erst im Folgejahr

** Kreditaufnahme und Schuldendienst hierfür erst im Folgejahr

Übersicht über die Verbindlichkeiten für Investitionskredite für die Ortsgemeinde Tiefenthal für das Jahr 2024

Int. Darl. Nr.	Ext. Darl. Nr.	Bank	Konto Zinsen EGH	Bilanzkonto	Zinsbindung	Zinssatz	Stand Beginn 2024	Kreditaufnahme Neu / Umschuld. 2024	Zinsen gesamt EGH 2024	Tilgung gesamt 2024	Restschuld Ende 2024
01	6760204336	Sparkasse Rhein-Haardt	575120	315231	30.03.2022	2,78	0,00				0,00
02	6704140182	DKB (Deutsche Kreditbank), Berlin	575110	315131	30.06.2039	0,34	208.270,40		696,64	13.500,00	194.770,40
03	3401 2020 39	VVR-Bank-KRP	575110	315131	30.09.2023	1,71	0,00				0,00
04	3401 2020 47	VVR-Bank-KRP	575110	315131	30.03.2027	0,82	24.926,90		180,37	7.826,75	17.100,15
05	6705 3574 62	DKB (Deutsche Kreditbank), Berlin	575110	315131	30.12.2032	0,34	45.750,00		151,31	5.000,00	40.750,00
06	4546567	KfW	575190	315931	15.02.2024	0,42	2.246,00		1,18	2.246,00	0,00
07	6768379908	Sparkasse Rhein-Haardt	575120	315231	09.12.2034	0,50	124.300,00		615,50	4.800,00	119.500,00
Zwischensumme:							405.493,30	0,00	1.645,00	33.372,75	372.120,55
		in 2023 Neuaufnahme für 2022 *					60.200,00		1.806,00	3.010,00	57.190,00
		Neuaufnahme 2023 **						17.150,00	128,63		17.150,00
		Neuaufnahme 2024 ***						0,00			0,00
Gesamtsumme:							465.693,30	17.150,00	3.579,63	36.382,75	446.460,55

N:\FB1\121-Haushalt\Haushaltspäne\44-Tiefenthal\Hauptplan\2023-2024\4 - Tiefenthal, diverse Übersichten.xls\Eigenkapital

* Schuldendienst kalkuliert mit 3 % Zins und mit 20 Jahre Laufzeit

** Kreditaufnahme und Schuldendienst hierfür im laufenden Haushaltsjahr nur für 3 Monate (3 % p.a.), Tilgung erst im Folgejahr

*** Kreditaufnahme und Schuldendienst hierfür erst im Folgejahr

Übersicht zur Beurteilung der dauernden Leistungsfähigkeit (Berechnung der sog. freien Finanzspitze)								
Lfd. Nr.		vorläufige Ergebnisse des Haushaltsvorjahres 2021	Ansätze des Haushaltsvorjahres 2022	Ansätze des Haushaltsjahres 2023	Ansätze des Haushaltsjahres 2024	Planungsdaten des zweiten Haushaltsfolgejahres 2025	Planungsdaten des dritten Haushaltsfolgejahres 2026	
Entstehungsrechnung	1	Saldo der ordentlichen und außerordentlichen Ein- und Auszahlungen (§ 2 Abs. 1 Satz 1 Posten F 23 GemHVO)	einschließlich Zinsauszahlungen für bereits genehmigte Kredite		einschließlich Zinsauszahlungen für bereits genehmigte Kredite und für geplante, aber noch nicht genehmigte Kredite			
		200.611,71	91.050,00	42.930,00	69.580,00	77.010,00	77.610,00	
	2	abzüglich Auszahlungen zur planmäßigen Tilgung von bereits genehmigten Investitionskrediten (§ 2 Abs. 1 Satz 1 Posten F 36 GemHVO)	48.284,83	45.820,00	43.640,00	33.400,00	31.200,00	31.300,00
	3	Zwischensumme	152.326,88	45.230,00	-710,00	36.180,00	45.810,00	46.310,00
Verwendungsrechnung	4	abzüglich Auszahlungen zur planmäßigen Tilgung von geplanten, aber noch nicht genehmigten Investitionskrediten (§ 2 Abs. 1 Satz 1 Posten F 36 GemHVO)	X	X		3.000,00	4.700,00	4.700,00
	5	"freie Finanzspitze" (Ziel in allen Jahren: 0)	152.326,88	45.230,00	-710,00	33.180,00	41.110,00	41.610,00
Endfällige Kredite - Fehlanzeige -				Stand der Kredite zur Liquiditätssicherung *				
				Beginn 2023 340.230,99 € Euro				

* Bei Ortsgemeinden Stand der Verbindlichkeiten gegenüber der Verbandsgemeinde, bei VG nur den auf ihren Haushalt entfallenden Anteil

Aufstellung der freiwilligen Leistungen

Leistung/ Konto	Bezeichnung	vorläufiges Rechnungs- ergebnis					
		2021	2022	2023	2024		
111001.569200	Verfüungsmittel	402,33 €	750 €	750 €	750 €		
111001.569310	Repräsentationsmittel	0,00 €	250 €	400 €	400 €		
111301.563620	Öffentlichkeitsarbeit, Neujahrsempfang	0,00 €	100 €	250 €	250 €		
111301.569320	Geburtstage Senioren und Jubiläen	194,63 €	750 €	400 €	400 €		
281001	Defizit Heimat- und Kulturpflege	214,02 €	570 €	520 €	520 €		
	davon allgemeine Betriebsausgaben		0,00 €	350 €	300 €	300 €	300 €
	davon AfA ./.. Auflösung SoPo		214,02 €	220 €	220 €	220 €	220 €
281101	Förderung von Einrichtung (Seniorenveranstaltungen)	399,13 €	1.600 €	1.570 €	1.570 €		
291001	Kirchengemeinden	30,68 €	30 €	30 €	30 €		
362001	Jugend- und Vereinsarbeit	485,00 €	500 €	600 €	600 €		
366001.541900	Zuschüsse Jugendarbeit	0,00 €	100 €	100 €	100 €		
366002	Jugendraum	317,00 €	570 €	570 €	570 €		
366101	Kinderferienprogramm	0,00 €	300 €	300 €	300 €		
551001	Defizit Grünflächen und Parkanlagen	5.917,49 €	6.000 €	7.000 €	7.000 €		
	davon allgemeine Betriebsausgaben		5.659,49 €	6.000 €	7.000 €	7.000 €	7.000 €
	davon AfA ./.. Auflösung SoPo		258,00 €	0 €	0 €	0 €	0 €
553001	Defizit Friedhofswesen	3.492,49 €	8.285 €	6.520 €	6.390 €		
	davon allgemeine Betriebsausgaben		1.246,19 €	6.105 €	4.420 €	4.440 €	4.440 €
	davon AfA ./.. Auflösung SoPo		2.246,30 €	2.180 €	2.100 €	1.950 €	1.950 €
573111	Wochen- Weihnachtsmärkte, Kerwe, etc.	508,60 €	400 €	650 €	650 €		
573121	Defizit Dorfgemeinschaftshaus	13.496,13 €	18.760 €	20.190 €	20.200 €		
	davon allgemeine Betriebsausgaben		6.109,68 €	11.440 €	12.870 €	12.880 €	12.880 €
	davon AfA ./.. Auflösung SoPo		7.386,45 €	7.320 €	7.320 €	7.320 €	7.320 €
575001	Tourismusförderung	100,00 €	100 €	100 €	100 €		
Summe		25.557,50 €	39.065 €	39.950 €	39.830 €		

Anlage: Konsolidierungsmaßnahmen im KEF-RP
Ortsgemeinde Tiefenthal

Seite im Haushaltsplan	lfd. Nr.	Haushaltsstelle Konto	Bezeichnung	Konsolidierungsmaßnahme	Haushaltsansatz 2023	geplanter Konsolidierungsanteil 2023	vorläufiges Rechnungsergebnis 2022 (ungeprüft)	voraussichtl. Konsolidierungsanteil 2022 (ungeprüft; geschätzt)
Zentrale Finanzleistungen								
			Saldo der laufenden Ein- und Auszahlungen aus Verwaltungstätigkeit			lt.Konsolidierungsvertrag:		
	1	611001.601200	Grundsteuer B	Erhöhung Hebesatz von 340 v.H. auf 370 v.H	105.000	5.100	89.754,70	7.277
	2							
	3							
	4							
	...							
				Erhöhung der Einzahlungen		5.100		7.277
				Senkung der Auszahlungen		0		0
				Konsolidierungsmaßnahmen insgesamt		5.100		7.277

nachrichtlich:

Konsolidierungsbeitrag gem. § 2 Abs. 2 Konsolidierungsvertrag

4.021

Mindestilgung = 80 v. H. des Konsolidierungsbeitrages gem. § 2 Abs. 2 Konsolidierungsvertrag

3.217

	31.12.2009	31.12.2012	31.12.2013	31.12.2014	31.12.2015	31.12.2016	31.12.2017	31.12.2018	31.12.2019	31.12.2020	31.12.2021	31.12.2022	31.12.2023	31.12.2024	31.12.2025	31.12.2026
Zielgröße	231.237	221.585	211.934	202.282	192.631	182.979	173.328	163.676	154.025	144.373	134.722	125.070	115.419	105.767	96.116	86.464
Ist-Größe	231.237	590.073	621.818	548.790	518.404	618.264	656.650	510.699	530.854	550.031	397.704	352.474	353.184	321.554	280.444	240.334

vorläufiges RE HPL-Ansatz HPL-Ansatz HPL-Ansatz HPL-Ansatz HPL-Ansatz

Konsolidierungspfad der Gemeinde Tiefenthal im KEF-RP, 2012 bis 2025, in Euro

