

Ortsgemeinde Quirnheim

## **Jahresabschluss**

2022





## Jahresabschluss Quirnheim

---



# Inhaltsverzeichnis

---

1 Ergebnisrechnung .....	6
1.1 Ergebnisrechnung (Muster 15 zu § 44 GemHVO).....	6
1.2 Ergebnisrechnung mit Konten .....	8
2 Finanzrechnung .....	14
2.1 Finanzrechnung (Muster 16 zu § 45 GemHVO).....	14
2.2 Finanzrechnung mit Konten .....	17
3 Teilrechnungen (Muster 17 zu § 46 GemHVO).....	25
3.1 Teilhaushalt 1 - Allgemeiner Haushalt.....	26
3.2 Teilhaushalt 2 - Zentrale Finanzwirtschaft.....	28
4 Bilanz zum 31.12.2022 .....	30
4.1 Bilanz ohne Konten zum 31.12.2022 .....	30
4.2 Bilanz mit Konten zum 31.12.2022 .....	33
5 Anhang .....	38
5.1 Allgemeine Angaben.....	38
5.2 Erläuterungen zum Ausweis, Bilanzierung und Bewertung.....	38
5.3 Erläuterungen zu den Posten der Bilanz .....	40
5.4 Erläuterungen zur Ergebnisrechnung .....	57
5.5 Erläuterungen zur Finanzrechnung .....	76
5.6 Weitere Angaben gemäß § 48 Abs. 2 GemHVO .....	78
Angaben zu Bilanzierungs- und Bewertungsmethoden (§ 48 Abs. 2 Nr. 1 GemHVO) .....	78
Durchschnittliche Zahl der Beamtinnen und Beamten sowie der Beschäftigten im Haushaltsjahr 2022 .....	78
Subsidiärhaftung aus der Zusatzversorgung von Arbeitnehmerinnen und Arbeitnehmern (§ 48 Abs.2 Nr. 16 GemHVO).....	79
6 Rechenschaftsbericht .....	81
6.1 Rechtliche Grundlagen, Vorbemerkungen und gesamtwirtschaftliche Entwicklung .....	81
6.2 Jahresergebnisse der Ergebnis- und Finanzrechnung.....	83
6.3 Vermögens- und Schuldenlage .....	93
6.4 Kennzahlen und Mediane .....	95
6.5 Gliederung der Teilhaushalte.....	110
6.6 Überblick über die Kostendeckung in ausgewählten Bereichen der Haushaltswirtschaft.....	111
6.7 Prognosebericht - Risiken und Chancen .....	111
7 Forderungsübersicht .....	119
8 Verbindlichkeitenübersicht .....	123
9 Anlagenübersicht.....	127



## Jahresabschluss Quirnheim

---

10 Übersicht über die über das Ende des Haushaltsjahres hinaus geltenden Haushaltsermächtigungen, Muster 22 zu § 53 GemHVO .....	133
---	-----



# Aufstellungsvermerk

Gemäß § 108 GemO Abs. 1 hat die Gemeinde für den Schluss eines jeden Haushaltsjahres einen Jahresabschluss aufzustellen, in dem das Ergebnis der Haushaltswirtschaft des Haushaltsjahres nachzuweisen ist. Er hat das Vermögen, das Eigenkapital, die Sonderposten, die Rückstellungen, die Verbindlichkeiten, die Rechnungsabgrenzungsposten, die Erträge und Aufwendungen sowie die Einzahlungen und Auszahlungen vollständig zu enthalten, soweit durch Gesetz oder auf Grund eines Gesetzes nichts anderes bestimmt ist. Der Jahresabschluss hat unter Beachtung der Grundsätze ordnungsmäßiger Buchführung für Gemeinden ein den tatsächlichen Verhältnissen entsprechendes Bild der Vermögens-, Finanz- und Ertragslage der Gemeinde zu vermitteln.

Gemäß § 108 Abs. 2 GemO in Verbindung mit §§ 44 ff. GemHVO besteht der Jahresabschluss aus:

1. der Ergebnisrechnung,
2. der Finanzrechnung,
3. den Teilrechnungen,
4. der Bilanz,
5. dem Anhang.

Dem Jahresabschluss sind nach § 108 Abs. 3 GemO in Verbindung mit §§ 49 ff. GemHVO als Anlagen beizufügen:

1. der Rechenschaftsbericht,
2. der Beteiligungsbericht gemäß § 90 Abs. 2 GemO,
3. die Anlagenübersicht,
4. die Forderungsübersicht,
5. die Verbindlichkeitenübersicht,
6. eine Übersicht über die über das Ende des Haushaltsjahres hinaus geltenden Haushaltsermächtigungen.

Der Jahresabschluss der Ortsgemeinde Quirnheim zum 31.12.2022 wurde gemäß § 108 GemO in Verbindung mit § 43 ff. GemHVO aufgestellt.



## 1 Ergebnisrechnung

### 1.1 Ergebnisrechnung (Muster 15 zu § 44 GemHVO)

	Ergebnis des Haus- haltsvorjah- res	Übertra- gung aus Vor- jahr	Ansatz des Haushalts- jahres ein- schl. Nach- träge	Ergebnis des Haus- haltsjahres	Abweichung im Haus- haltsjahr	Übertra- gung in Folge- jahr	Ergebnis- verände- rung gegen- über Haus- haltsvorjahr
E1 - Steuern und ähnliche Abgaben	705.983,49	--	663.800,00	698.227,99	34.427,99	--	-7.755,50
E2 - Zuwendungen, allgemeine Umlagen und sonstige Transfererträge	467.368,40	--	534.540,00	482.447,74	-52.092,26	--	15.079,34
E3 - Erträge der sozialen Sicherung	--	--	--	--	-0,00	--	--
E4 - Öffentlich-rechtliche Leistungsentgelte	147.741,18	--	115.610,00	114.441,55	-1.168,45	--	-33.299,63
E5 - Privatrechtliche Leistungsentgelte	23.159,53	--	31.390,00	29.658,15	-1.731,85	--	6.498,62
E6 - Kostenerstattungen und Kostenumla- gen	1.428,80	--	3.410,00	2.911,49	-498,51	--	1.482,69
E7 - Sonstige laufende Erträge	50.880,52	--	30.550,00	46.514,27	15.964,27	--	-4.366,25
<b>E8 - Summe der laufenden Erträge aus Verwaltungstätigkeit</b>	<b>1.396.561,92</b>	<b>--</b>	<b>1.379.300,00</b>	<b>1.374.201,19</b>	<b>-5.098,81</b>	<b>--</b>	<b>-22.360,73</b>
E9 - Personal- und Versorgungsaufwendun- gen	417.259,41	--	417.020,00	426.346,16	9.326,16	--	9.086,75
E10 - Aufwendungen für Sach- und Dienst- leistungen	153.238,73	--	141.530,00	117.889,38	-23.640,62	--	-35.349,35
E11 - Abschreibungen	195.776,71	--	180.630,00	192.838,10	12.208,10	--	-2.938,61
E12 - Zuwendungen, Umlagen und sonstige Transferaufwendungen	592.704,65	--	608.600,00	603.070,13	-5.529,87	--	10.365,48
E13 - Aufwendungen der sozialen Siche- rung	--	--	--	--	-0,00	--	--
E14 - Sonstige laufende Aufwendungen	36.466,30	--	70.350,00	82.481,96	12.131,96	--	46.015,66
<b>E15 - Summe der laufenden Aufwendun- gen aus Verwaltungstätigkeit</b>	<b>1.395.445,80</b>	<b>--</b>	<b>1.418.130,00</b>	<b>1.422.625,73</b>	<b>4.495,73</b>	<b>--</b>	<b>27.179,93</b>
<b>E16 - Laufendes Ergebnis aus Verwal- tungstätigkeit</b>	<b>1.116,12</b>	<b>--</b>	<b>-38.830,00</b>	<b>-48.424,54</b>	<b>-9.594,54</b>	<b>--</b>	<b>-49.540,66</b>
E17 - Zinserträge und sonstige Finanzer- träge	96,00	--	770,00	661,00	-109,00	--	565,00
E18 - Zinsaufwendungen und sonstige Fi- nanzaufwendungen	501,75	--	400,00	479,57	79,57	--	-22,18
<b>E19 - Saldo der Zins- und sonstigen Fi- nanzerträge und -aufwendungen</b>	<b>-405,75</b>	<b>--</b>	<b>370,00</b>	<b>181,43</b>	<b>-188,57</b>	<b>--</b>	<b>587,18</b>
E20 - Ordentliches Ergebnis	710,37	--	-38.460,00	-48.243,11	-9.783,11	--	-48.953,48
E21a - Außerordentliche Erträge	--	--	--	--	-0,00	--	--
E21b - Außerordentliche Aufwendungen	866,87	--	1.000,00	--	-1.000,00	--	-866,87
E21 - Außerordentliches Ergebnis	-866,87	--	-1.000,00	--	1.000,00	--	866,87
E22a - Erträge aus internen Leistungsbezie- hungen	9.279,63	--	4.800,00	10.460,97	5.660,97	--	1.181,34
E22b - Aufwendungen aus internen Leis- tungsbeziehungen	9.279,63	--	4.800,00	10.460,97	5.660,97	--	1.181,34
<b>E22 - Saldo aus internen Leistungsbezie- hungen</b>	<b>0,00</b>	<b>--</b>	<b>0,00</b>	<b>0,00</b>	<b>0,00</b>	<b>--</b>	<b>0,00</b>



## Jahresabschluss Quirnheim

---

	Ergebnis des Haus- haltsvorjah- res	Übertra- gung aus Vor- jahr	Ansatz des Haushalts- jahres ein- schl. Nach- träge	Ergebnis des Haus- haltsjahres	Abweichung im Haus- haltsjahr	Übertra- gung in Folge- jahr	Ergebnis- verände- rung gegen- über Haus- haltsvorjahr
<b>E23 - Jahresergebnis (Jahresüberschuss / Jahresfehlbetrag)</b>	<b>-156,50</b>	<b>--</b>	<b>-39.460,00</b>	<b>-48.243,11</b>	<b>-8.783,11</b>	<b>--</b>	<b>-48.086,61</b>



## 1.2 Ergebnisrechnung mit Konten

	Ergebnis des Haus- haltsvorjah- res	Über- tra- gung aus Vor- jahr	Ansatz des Haushalts- jahres ein- schl. Nach- träge	Ergebnis des Haus- haltsjahres	Abwei- chung im Haushalts- jahr	Über- tra- gung in Folge- jahr	Ergebnis- verände- rung ge- genüber Haushalts- vorjahr
E1 - Steuern und ähnliche Abgaben	705.983,49	--	663.800,00	698.227,99	34.427,99	--	-7.755,50
401100 - Grundsteuer A	9.659,40	--	9.700,00	9.686,86	-13,14	--	27,46
401200 - Grundsteuer B	81.810,22	--	76.400,00	76.472,51	72,51	--	-5.337,71
401310 - Gewerbesteuer - Gewerbesteuerzahlungen laufendes Jahr	93.136,00	--	96.000,00	98.924,00	2.924,00	--	5.788,00
401321 - Gewerbesteuer - Gewerbesteuernachzahlungen Vorjahre	48.669,52	--	41.000,00	51.571,87	10.571,87	--	2.902,35
401331 - Gewerbesteuer - Gewerbesteuererstattungen Vorjahre	-22.624,12	--	-44.400,00	-50.448,50	-6.048,50	--	-27.824,38
402100 - Gemeindeanteil an der Einkommensteuer	421.207,90	--	411.300,00	437.274,00	25.974,00	--	16.066,10
402200 - Gemeindeanteil an der Umsatzsteuer	26.191,96	--	23.300,00	23.984,21	684,21	--	-2.207,75
403300 - Hundesteuer	5.245,50	--	6.100,00	6.099,00	-1,00	--	853,50
405210 - Ausgleichsleistungen vom Land - Familienleistungsausgleich gemäß § 28 LFAG	42.687,11	--	44.400,00	44.664,04	264,04	--	1.976,93
E2 - Zuwendungen, allgemeine Umlagen und sonstige Transfererträge	467.368,40	--	534.540,00	482.447,74	-52.092,26	--	15.079,34
411110 - Schlüsselzuweisungen vom Land - Schlüsselzuweisung A	93.975,00	--	111.400,00	111.439,00	39,00	--	17.464,00
413200 - Sonstige allgemeine Zuweisungen vom Land	2.369,00	--	--	--	-0,00	--	-2.369,00
414410 - Zuweisungen u. Zuschüsse für lfd. Zwecke vom Bund	5.254,08	--	--	--	-0,00	--	-5.254,08
414420 - Zuweisungen und Zuschüsse für laufende Zwecke vom Land	3.004,02	--	1.520,00	1.633,44	113,44	--	-1.370,58
414422 - Zuweisungen für Sonderprogramme	1.214,68	--	800,00	240,00	-560,00	--	-974,68
414423 - Zuweisung vom Land für 2-Jährige (Betreuungsbonus nach § 12a KitaG)	3.746,05	--	--	--	-0,00	--	-3.746,05
414431 - Zuweisungen u. Zuschüsse für lfd. Zwecke von Gemeinden/Gde.Verbände (Personalkostenzuschüsse Boni)	292.329,13	--	377.000,00	321.489,44	-55.510,56	--	29.160,31
414432 - Zuweisungen u. Zuschüsse für lfd. Zwecke von Gemeinden/Gde.Verbände (Elternbeiträge)	17.031,22	--	--	--	-0,00	--	-17.031,22
415100 - Erträge aus der Auflösung von Sonderposten aus Zuwendungen	48.445,22	--	43.820,00	47.645,86	3.825,86	--	-799,36
E3 - Erträge der sozialen Sicherung	--	--	--	--	-0,00	--	--
E4 - Öffentlich-rechtliche Leistungsentgelte	147.741,18	--	115.610,00	114.441,55	-1.168,45	--	-33.299,63
432100 - Entgelte für die Benutzung von öffentlichen Einrichtungen und für wirtschaftliche Dienstleistungen	751,50	--	500,00	352,00	-148,00	--	-399,50
432120 - Entgelte für die Benutzung von öffentlichen Einrichtungen - Elternbeiträge U2-Platz-Kind	972,00	--	1.600,00	1.728,00	128,00	--	756,00
432240 - Entgelte - für das Bestattungswesen	4.208,00	--	1.000,00	911,00	-89,00	--	-3.297,00





## Jahresabschluss Quirnheim

	Ergebnis des Haus- haltsvorjah- res	Über- tra- gung aus Vor- jahr	Ansatz des Haushalts- jahres ein- schl. Nach- träge	Ergebnis des Haus- haltsjahres	Abwei- chung im Haushalts- jahr	Über- tra- gung in Folge- jahr	Ergebnis- verände- rung ge- genüber Haushalts- vorjahr
432300 - Entgelte für die Unterhaltung von Straßen, Wirtschaftswegen u.a. öffentlichen Einrichtungen	38.306,34	--	9.200,00	9.349,96	149,96	--	-28.956,38
437100 - Erträge aus der Auflösung von Sonderpos- ten für Beiträge und ähnliche Entgelte	99.067,70	--	95.470,00	97.642,49	2.172,49	--	-1.425,21
438100 - Entnahme aus der Sonderrücklage	--	--	3.180,00	--	-3.180,00	--	--
439100 - Erträge aus der Auflösung von Sonderpos- ten für Grabnutzungsentgelte	4.435,64	--	4.660,00	4.458,10	-201,90	--	22,46
E5 - Privatrechtliche Leistungsentgelte	23.159,53	--	31.390,00	29.658,15	-1.731,85	--	6.498,62
441210 - Mieten und Pachten - Miete	8.792,90	--	9.440,00	9.447,00	7,00	--	654,10
441220 - Mieten und Pachten - Mietnebenkosten	3.784,84	--	3.000,00	3.227,79	227,79	--	-557,05
441230 - Mieten und Pachten - Pachten	948,04	--	950,00	375,16	-574,84	--	-572,88
441400 - Beteiligung Essenskosten	9.633,75	--	18.000,00	16.608,20	-1.391,80	--	6.974,45
E6 - Kostenerstattungen und Kostenumlagen	1.428,80	--	3.410,00	2.911,49	-498,51	--	1.482,69
442430 - Kostenerstattungen und Kostenumlagen von Gemeinden und Gemeindeverbänden	910,00	--	910,00	910,00	0,00	--	0,00
442900 - Kostenerstattungen und Kostenumlagen von Sonstigen	518,80	--	500,00	215,49	-284,51	--	-303,31
442902 - Kostenersätze für Grabherstellung	--	--	2.000,00	1.786,00	-214,00	--	1.786,00
E7 - Sonstige laufende Erträge	50.880,52	--	30.550,00	46.514,27	15.964,27	--	-4.366,25
461120 - Erträge aus der Veräußerung von immate- riellen Vermögensgegenständen und Vermögensge- genständen des Sachanlagevermögens - Erträge aus der Veräußerung von Grundstücken und Gebäu- den (Erlöse mit Gewinn)	3.240,00	--	13.150,00	21.801,08	8.651,08	--	18.561,08
462500 - Konzessionsabgaben	19.301,65	--	17.400,00	18.884,44	1.484,44	--	-417,21
462900 - Sonstige Erträge (Spenden, Ersatzleistun- gen, u.a.)	--	--	--	402,70	402,70	--	402,70
466110 - Erträge aus der Auflösung von Wertberich- tigungen auf Forderungen	954,55	--	--	5,78	5,78	--	-948,77
466121 - Entnahme aus dem Sonderposten für Be- lastungen aus dem kommunalen Finanzausgleich (nicht zahlungswirksam)	11.300,00	--	--	--	-0,00	--	-11.300,00
466140 - Erträge aus der Auflösung von Rückstel- lungen	16.084,32	--	--	5.420,27	5.420,27	--	-10.664,05
<b>E8 - Summe der laufenden Erträge aus Verwal- tungstätigkeit</b>	<b>1.396.561,92</b>	<b>--</b>	<b>1.379.300,00</b>	<b>1.374.201,19</b>	<b>-5.098,81</b>	<b>--</b>	<b>-22.360,73</b>
E9 - Personal- und Versorgungsaufwendungen	417.259,41	--	417.020,00	426.346,16	9.326,16	--	9.086,75
501100 - Bürgermeister (ehrenamtlich)	8.445,50	--	10.700,00	10.668,00	-32,00	--	2.222,50
501200 - Beigeordnete (ehrenamtlich)	2.252,13	--	2.000,00	1.629,83	-370,17	--	-622,30
502210 - Arbeitnehmer - Vergütungen	304.082,09	--	305.350,00	314.447,53	9.097,53	--	10.365,44
502220 - Arbeitnehmer - Leistungszulagen	5.783,31	--	6.300,00	5.347,21	-952,79	--	-436,10
502991 - Vergütungen für Schriftführertätigkeiten	288,00	--	400,00	51,00	-349,00	--	-237,00
503200 - Arbeitnehmer - Zusatzversorgungskasse	23.793,14	--	24.120,00	24.270,79	150,79	--	477,65
504200 - Arbeitnehmer - Sozialversicherung	65.062,31	--	64.750,00	66.570,25	1.820,25	--	1.507,94



## Jahresabschluss Quirnheim

	Ergebnis des Haus- haltsvorjah- res	Über- tra- gung aus Vor- jahr	Ansatz des Haushalts- jahres ein- schl. Nach- träge	Ergebnis des Haus- haltsjahres	Abwei- chung im Haushalts- jahr	Über- tra- gung in Folge- jahr	Ergebnis- verände- rung ge- genüber Haushalts- vorjahr
504900 - Sonstige - Sozialversicherung	828,08	--	1.200,00	909,13	-290,87	--	81,05
508200 - Arbeitnehmer - Rückstellungen Urlaub, Überstunden, Altersteilzeit	5.987,14	--	--	308,42	308,42	--	-5.678,72
511300 - ehrenamtlich Tätige	737,71	--	--	--	-0,00	--	-737,71
517101 - Zuführung zu Ehrensoldrückstellungen	--	--	2.200,00	2.144,00	-56,00	--	2.144,00
E10 - Aufwendungen für Sach- und Dienstleistungen	153.238,73	--	141.530,00	117.889,38	-23.640,62	--	-35.349,35
522110 - Aufwendungen für Heizung	11.256,52	--	11.200,00	8.836,12	-2.363,88	--	-2.420,40
522120 - Aufwendungen für Reinigung und Abfallbe- seitigung	7.160,25	--	7.600,00	6.272,84	-1.327,16	--	-887,41
522130 - Aufwendungen für Strom-, Wasser- und Abwassergebühren	10.689,52	--	10.750,00	9.417,32	-1.332,68	--	-1.272,20
523110 - Unterhaltung der Grundstücke, Außenanla- gen, Gebäude und Gebäudeeinrichtungen	57.313,37	--	20.200,00	13.948,28	-6.251,72	--	-43.365,09
523140 - Unterhaltung der Grundstücke, Außenanla- gen, Gebäude und Gebäudeeinrichtungen - Be- triebsvorrichtungen, die im Gebäude eingebaut sind	688,83	--	400,00	--	-400,00	--	-688,83
523380 - Unterhaltung des Infrastrukturvermögens - Straßen, Wege, Plätze und Verkehrslenkungsanla- gen	703,29	--	6.000,00	56,74	-5.943,26	--	-646,55
523381 - Unterhaltung des Infrastrukturvermögens - Unterhaltung der Straßen, Gehwege usw.	2.991,22	--	5.500,00	5.787,86	287,86	--	2.796,64
523382 - Unterhaltung des Infrastrukturvermögens - Unterhaltung der Straßenbeleuchtung	3.475,75	--	3.500,00	3.552,86	52,86	--	77,11
523510 - Fahrzeugunterhaltung - Wartungs- und In- standsetzungskosten	1.934,69	--	2.500,00	2.691,86	191,86	--	757,17
523520 - Fahrzeugunterhaltung - Betriebs- und Schmierstoffe	1.216,50	--	1.000,00	1.518,19	518,19	--	301,69
523600 - Unterhaltung der Maschinen und techni- schen Anlagen	961,39	--	1.000,00	831,94	-168,06	--	-129,45
523700 - Unterhaltung der Betriebs- und Geschäfts- ausstattung	597,90	--	2.850,00	436,41	-2.413,59	--	-161,49
523800 - Geringwertige Geräte, Ausstattungs-, Aus- rüstungs- und sonstige Gebrauchsgegenstände	1.535,74	--	12.200,00	5.407,77	-6.792,23	--	3.872,03
524200 - Essenskosten	9.633,55	--	10.000,00	11.904,24	1.904,24	--	2.270,69
524400 - Laborbedarf, Werkstättenbedarf, Lebens- mittel, Arzneimittel, Verbandstoffe, Sanitätsver- brauchsmaterial, Baumaterial, sonstiger Anstaltsbe- darf, Saat- und Pflanzgut	--	--	500,00	--	-500,00	--	--
524500 - Budget	4.577,77	--	3.500,00	4.785,92	1.285,92	--	208,15
524510 - Aufwendungen für Sonderprogramme	--	--	1.000,00	1.000,00	0,00	--	1.000,00
524900 - Sonstige Aufwendungen für Sachleistun- gen	2.975,00	--	100,00	--	-100,00	--	-2.975,00
525480 - Kostenerstattungen an den öffentlichen Be- reich - an sonstige öffentliche Sonderrechnungen	31.882,00	--	31.880,00	31.882,00	2,00	--	0,00
529200 - sonstige Aufwendungen für Dienstleistun- gen	--	--	2.000,00	1.785,00	-215,00	--	1.785,00



## Jahresabschluss Quirnheim

	Ergebnis des Haus- haltsvorjah- res	Über- tra- gung aus Vor- jahr	Ansatz des Haushalts- jahres ein- schl. Nach- träge	Ergebnis des Haus- haltsjahres	Abwei- chung im Haushalts- jahr	Über- tra- gung in Folge- jahr	Ergebnis- verände- rung ge- genüber Haushalts- vorjahr
529250 - Aufwendungen für personelle Dienstleis- tungen (Arbeitnehmerüberlassung)	3.328,58	--	6.850,00	6.814,05	-35,95	--	3.485,47
529300 - sonstige Aufwendungen für Sach- und Dienstleistungen	300,00	--	500,00	97,50	-402,50	--	-202,50
529400 - Weitere Aufwendungen Sach- und Dienst- leistungen.	16,86	--	500,00	862,48	362,48	--	845,62
E11 - Abschreibungen	195.776,71	--	180.630,00	192.838,10	12.208,10	--	-2.938,61
532100 - Abschreibungen für gewerbliche Schutz- rechte und ähnliche Rechte und Werte sowie Lizen- zen an solchen Rechten und Werten	1.121,16	--	--	1.682,00	1.682,00	--	560,84
532200 - Abschreibungen auf immaterielle Vermö- gensgegenstände aus geleisteten zweckgebunde- nen Zuwendungen	3.730,00	--	3.730,00	3.730,00	0,00	--	0,00
532300 - Abschreibungen auf immaterielle Vermö- gensgegenstände aus geleisteten Zuwendungen als Nutzungsberechtigter	11.227,28	--	8.660,00	11.227,28	2.567,28	--	0,00
533100 - Abschreibungen auf unbebaute Grundstü- cke und grundstücksgleiche Rechte	1.596,10	--	1.600,00	1.596,10	-3,90	--	0,00
534200 - Abschreibungen auf soziale Einrichtungen	9.274,60	--	10.470,00	8.587,99	-1.882,01	--	-686,61
534400 - Abschreibungen auf Kulturanlagen	12.283,52	--	12.280,00	12.283,52	3,52	--	0,00
534500 - Abschreibungen auf Sportanlagen	285,00	--	290,00	285,00	-5,00	--	0,00
534900 - Abschreibungen auf sonstige Gebäude	7.183,88	--	6.530,00	6.522,89	-7,11	--	-660,99
535800 - Abschreibungen auf Straßen, Wege, Plätze und Verkehrslenkungsanlagen	124.698,76	--	119.150,00	120.459,50	1.309,50	--	-4.239,26
535900 - Abschreibungen auf sonstige Bauten des Infrastrukturvermögens	6.201,93	--	6.040,00	6.433,60	393,60	--	231,67
538100 - Abschreibungen auf Fahrzeuge	3.516,00	--	3.520,00	3.516,00	-4,00	--	0,00
538200 - Abschreibungen auf Maschinen und techni- sche Anlagen	1.338,02	--	400,00	1.605,86	1.205,86	--	267,84
538300 - Abschreibungen auf Betriebsvorrichtungen	87,00	--	90,00	87,00	-3,00	--	0,00
538500 - Abschreibungen auf Betriebs- und Ge- schäftsausstattung	13.233,46	--	7.870,00	14.821,36	6.951,36	--	1.587,90
E12 - Zuwendungen, Umlagen und sonstige Trans- feraufwendungen	592.704,65	--	608.600,00	603.070,13	-5.529,87	--	10.365,48
543100 - Gewerbesteuerumlage	11.015,65	--	8.300,00	8.623,13	323,13	--	-2.392,52
544210 - Allgemeine Umlagen an Gemeindever- bände - Landkreise	320.365,00	--	328.800,00	328.785,00	-15,00	--	8.420,00
544230 - Allgemeine Umlagen an Gemeindever- bände - Verbandsgemeinden	207.428,00	--	207.400,00	207.300,00	-100,00	--	-128,00
544240 - Sonderumlage für Schulen und Schulturn- hallen	53.896,00	--	64.100,00	58.362,00	-5.738,00	--	4.466,00
E13 - Aufwendungen der sozialen Sicherung	--	--	--	--	-0,00	--	--
E14 - Sonstige laufende Aufwendungen	36.466,30	--	70.350,00	82.481,96	12.131,96	--	46.015,66
561200 - Aufwendungen für Aus- und Fortbildung, Umschulung	1.896,50	--	2.100,00	2.356,45	256,45	--	459,95



## Jahresabschluss Quirnheim

	Ergebnis des Haus- haltsvorjah- res	Über- tra- gung aus Vor- jahr	Ansatz des Haushalts- jahres ein- schl. Nach- träge	Ergebnis des Haus- haltsjahres	Abwei- chung im Haushalts- jahr	Über- tra- gung in Folge- jahr	Ergebnis- verände- rung ge- genüber Haushalts- vorjahr
561300 - Aufwendungen für übernommene Reisekosten für Dienstreisen und Dienstgänge - Allgemein	494,00	--	900,00	723,80	-176,20	--	229,80
561400 - Aufwendungen für allgemeine Betreuung der Bediensteten	803,25	--	800,00	425,52	-374,48	--	-377,73
561500 - Aufwendungen für Dienst- und Schutzkleidung, persönliche Ausrüstungsgegenstände	511,11	--	500,00	623,06	123,06	--	111,95
562510 - Sachverständigen-, Gerichts- und ähnliche Aufwendungen - Vergütungen einschließlich Reisekosten an Sachverständige	--	--	17.500,00	11.925,34	-5.574,66	--	11.925,34
562530 - Sachverständigen-, Gerichts- und ähnliche Aufwendungen - Gerichts-, Anwalts-, Notar-, Gerichtsvollzieherkosten usw.	--	--	500,00	--	-500,00	--	--
562550 - Sachverständigen-, Gerichts- und ähnliche Aufwendungen - Aufwendungen für Flächennutzungsplan und Bebauungspläne	12.612,52	--	30.000,00	14.744,10	-15.255,90	--	2.131,58
563110 - Büromaterial allgemein	--	--	50,00	--	-50,00	--	--
563210 - Fachliteratur, Zeitschriften - Bücher	--	--	100,00	--	-100,00	--	--
563310 - Porto und Versandkosten - Porto	--	--	20,00	--	-20,00	--	--
563410 - Telefon, Datenübertragungskosten - Fernmeldegebühren	1.819,34	--	1.570,00	1.468,47	-101,53	--	-350,87
563510 - öffentliche Bekanntmachungen - Annoncen	--	--	100,00	--	-100,00	--	--
563600 - Öffentlichkeitsarbeit	--	--	400,00	--	-400,00	--	--
563620 - Öffentlichkeitsarbeit - Neujahrsempfang	--	--	700,00	--	-700,00	--	--
563900 - Sonstige Geschäftsaufwendungen	251,39	--	700,00	195,00	-505,00	--	-56,39
564110 - Versicherungsbeiträge - Versicherung allgemein	3.543,66	--	3.580,00	3.582,75	2,75	--	39,09
564120 - Versicherungsbeiträge - Kfz-Versicherungen	576,24	--	600,00	559,10	-40,90	--	-17,14
564130 - Versicherungsbeiträge - Haftpflichtversicherungen	2.527,92	--	2.830,00	2.794,62	-35,38	--	266,70
564140 - Versicherungsbeiträge - Unfallversicherungen	3.663,16	--	3.500,00	3.630,24	130,24	--	-32,92
564190 - Versicherungsbeiträge - Sonstige Versicherungen	186,11	--	430,00	186,11	-243,89	--	0,00
564200 - Beiträge zu Wirtschaftsverbänden, Berufsvertretungen und Vereinen	532,05	--	700,00	534,07	-165,93	--	2,02
565120 - Verluste aus dem Abgang von Gegenständen des Anlagevermögens - Sachanlagen (Verlust bei Veräußerung)	--	--	--	580,70	580,70	--	580,70
565600 - Einstellungen und Zuschreibungen in die Sonderposten	5.398,22	--	--	1.578,90	1.578,90	--	-3.819,32
565601 - Einstellungen in den Sonderposten für Belastungen aus dem kommunalen Finanzausgleich (nicht zahlungswirksam)	--	--	--	34.800,00	34.800,00	--	34.800,00
568100 - Grundsteuer	1.276,82	--	590,00	590,46	0,46	--	-686,36
568200 - Kraftfahrzeugsteuer	374,01	--	380,00	375,01	-4,99	--	1,00



## Jahresabschluss Quirnheim

	Ergebnis des Haus- haltsvorjah- res	Über- tra- gung aus Vor- jahr	Ansatz des Haushalts- jahres ein- schl. Nach- träge	Ergebnis des Haus- haltsjahres	Abwei- chung im Haushalts- jahr	Über- tra- gung in Folge- jahr	Ergebnis- verände- rung ge- genüber Haushalts- vorjahr
569200 - Verfügungsmittel	--	--	350,00	--	-350,00	--	--
569310 - Repräsentationen - allgemein	--	--	1.000,00	808,26	-191,74	--	808,26
569320 - Repräsentationen - Jubiläen bei Bürgern, Seniorengeburtstage	--	--	450,00	--	-450,00	--	--
<b>E15 - Summe der laufenden Aufwendungen aus Verwaltungstätigkeit</b>	<b>1.395.445,80</b>	--	<b>1.418.130,00</b>	<b>1.422.625,73</b>	<b>4.495,73</b>	--	<b>27.179,93</b>
<b>E16 - Laufendes Ergebnis aus Verwaltungstätigkeit</b>	<b>1.116,12</b>	--	<b>-38.830,00</b>	<b>-48.424,54</b>	<b>-9.594,54</b>	--	<b>-49.540,66</b>
E17 - Zinserträge und sonstige Finanzerträge	96,00	--	770,00	661,00	-109,00	--	565,00
479200 - Vollverzinsung aus Gewerbesteuer (§ 233a AO)	71,00	--	--	-114,00	-114,00	--	-185,00
479900 - Sonstige	25,00	--	770,00	775,00	5,00	--	750,00
E18 - Zinsaufwendungen und sonstige Finanzaufwendungen	501,75	--	400,00	479,57	79,57	--	-22,18
575110 - Zins- und sonstige Finanzaufwendungen an Banken	501,75	--	400,00	400,57	0,57	--	-101,18
579100 - aus der Vollverzinsung der Gewerbesteuer (§ 233a AO)	--	--	--	79,00	79,00	--	79,00
<b>E19 - Saldo der Zins- und sonstigen Finanzerträge und –aufwendungen</b>	<b>-405,75</b>	--	<b>370,00</b>	<b>181,43</b>	<b>-188,57</b>	--	<b>587,18</b>
E20 - Ordentliches Ergebnis	710,37	--	-38.460,00	-48.243,11	-9.783,11	--	-48.953,48
E21a - Außerordentliche Erträge	--	--	--	--	-0,00	--	--
E21b - Außerordentliche Aufwendungen	866,87	--	1.000,00	--	-1.000,00	--	-866,87
599001 - Außerordentliche Aufwendungen	866,87	--	1.000,00	--	-1.000,00	--	-866,87
E21 - Außerordentliches Ergebnis	-866,87	--	-1.000,00	--	1.000,00	--	866,87
E22a - Erträge aus internen Leistungsbeziehungen	9.279,63	--	4.800,00	10.460,97	5.660,97	--	1.181,34
481200 - Ertrag aus internen Leistungsbeziehungen	9.279,63	--	4.800,00	10.460,97	5.660,97	--	1.181,34
E22b - Aufwendungen aus internen Leistungsbeziehungen	9.279,63	--	4.800,00	10.460,97	5.660,97	--	1.181,34
581200 - Aufwand aus internen Leistungsbeziehungen	9.279,63	--	4.800,00	10.460,97	5.660,97	--	1.181,34
<b>E22 - Saldo aus internen Leistungsbeziehungen</b>	<b>0,00</b>	--	<b>0,00</b>	<b>0,00</b>	<b>0,00</b>	--	<b>0,00</b>
<b>E23 - Jahresergebnis (Jahresüberschuss / Jahresfehlbetrag)</b>	<b>-156,50</b>	--	<b>-39.460,00</b>	<b>-48.243,11</b>	<b>-8.783,11</b>	--	<b>-48.086,61</b>



## 2 Finanzrechnung

### 2.1 Finanzrechnung (Muster 16 zu § 45 GemHVO)

	Ergebnis des Haus- haltsvorjah- res	Über- tra- gung aus Vor- jahr	Ansatz des Haushalts- jahres ein- schl. Nach- träge	Ergebnis des Haus- haltsjahres	Abwei- chung im Haushalts- jahr	Über- tra- gung in Folge- jahr	Ergebnis- verände- rung ge- genüber Haushalts- vorjahr
F1 - Steuern und ähnliche Abgaben	694.741,67	--	663.800,00	701.352,42	37.552,42	--	6.610,75
F2 - Zuwendungen, allgemeine Umlagen und sonstige Transfereinzahlungen	441.268,27	--	490.720,00	441.451,78	-49.268,22	--	183,51
F3 - Einzahlungen der sozialen Sicherung	--	--	--	--	-0,00	--	--
F4 - Öffentlich-rechtliche Leistungsentgelte	40.106,88	--	12.300,00	15.531,24	3.231,24	--	-24.575,64
F5 - Privatrechtliche Leistungsentgelte	17.794,51	--	31.390,00	25.107,80	-6.282,20	--	7.313,29
F6 - Kostenerstattungen und Kostenumlagen	1.817,59	--	3.410,00	2.832,88	-577,12	--	1.015,29
F7 - Sonstige laufende Einzahlungen	19.721,98	--	30.550,00	42.002,73	11.452,73	--	22.280,75
<b>F8 - Summe der laufenden Einzahlungen aus Verwaltungstätigkeit</b>	<b>1.215.450,90</b>	<b>--</b>	<b>1.232.170,00</b>	<b>1.228.278,85</b>	<b>-3.891,15</b>	<b>--</b>	<b>12.827,95</b>
F9 - Personal- und Versorgungsauszahlungen	411.864,27	--	414.820,00	423.893,74	9.073,74	--	12.029,47
F10 - Auszahlungen für Sach- und Dienstleistungen	149.067,78	--	141.530,00	109.492,29	-32.037,71	--	-39.575,49
F11 - nicht besetzt							
F12 - Zuwendungen, Umlagen und sonstige Transferauszahlungen	593.604,98	--	608.600,00	606.916,25	-1.683,75	--	13.311,27
F13 - Auszahlungen der sozialen Sicherung	--	--	--	--	-0,00	--	--
F14 - Sonstige laufende Auszahlungen	28.925,44	--	70.350,00	31.651,23	-38.698,77	--	2.725,79
<b>F15 - Summe der laufenden Auszahlungen aus Verwaltungstätigkeit</b>	<b>1.183.462,47</b>	<b>--</b>	<b>1.235.300,00</b>	<b>1.171.953,51</b>	<b>-63.346,49</b>	<b>--</b>	<b>-11.508,96</b>
<b>F16 - Saldo der laufenden Ein- und Auszahlungen aus Verwaltungstätigkeit</b>	<b>31.988,43</b>	<b>--</b>	<b>-3.130,00</b>	<b>56.325,34</b>	<b>59.455,34</b>	<b>--</b>	<b>24.336,91</b>
F17 - Zinseinzahlungen und sonstige Finanzeinzahlungen	96,00	--	770,00	648,00	-122,00	--	552,00
F18 - Zinsauszahlungen und sonstige Finanzauszahlungen	501,75	--	400,00	479,57	79,57	--	-22,18
<b>F19 - Saldo der Zins- und sonstigen Finanzein- und -auszahlungen</b>	<b>-405,75</b>	<b>--</b>	<b>370,00</b>	<b>168,43</b>	<b>-201,57</b>	<b>--</b>	<b>574,18</b>
<b>F20 - Saldo der ordentlichen Ein- und Auszahlungen</b>	<b>31.582,68</b>	<b>--</b>	<b>-2.760,00</b>	<b>56.493,77</b>	<b>59.253,77</b>	<b>--</b>	<b>24.911,09</b>
<b>F21 - Saldo der außerordentlichen Ein- und Auszahlungen</b>	<b>-866,87</b>	<b>--</b>	<b>-1.000,00</b>	<b>--</b>	<b>1.000,00</b>	<b>--</b>	<b>866,87</b>
F21a - Außerordentliche Einzahlungen	--	--	--	--	-0,00	--	--
F21b - Außerordentliche Auszahlungen	866,87	--	1.000,00	--	-1.000,00	--	-866,87
<b>F22 - Saldo der Ein- und Auszahlungen aus internen Leistungsbeziehungen</b>	<b>0,00</b>	<b>--</b>	<b>0,00</b>	<b>0,00</b>	<b>0,00</b>	<b>--</b>	<b>0,00</b>
F22a - Einzahlungen aus internen Leistungsbeziehungen	9.279,63	--	4.800,00	10.460,97	5.660,97	--	1.181,34
F22b - Auszahlungen aus internen Leistungsbeziehungen	9.279,63	--	4.800,00	10.460,97	5.660,97	--	1.181,34





## Jahresabschluss Quirnheim

	Ergebnis des Haus- haltsvorjah- res	Über- tra- gung aus Vor- jahr	Ansatz des Haushalts- jahres ein- schl. Nach- träge	Ergebnis des Haus- haltsjahres	Abwei- chung im Haushalts- jahr	Über- tra- gung in Folge- jahr	Ergebnis- verände- rung ge- genüber Haushalts- vorjahr
<b>F23 - Saldo der ordentlichen und außerordentlichen Ein- und Auszahlungen</b>	<b>30.715,81</b>	--	<b>-3.760,00</b>	<b>56.493,77</b>	<b>60.253,77</b>	--	<b>25.777,96</b>
F24 - Einzahlungen aus Investitionszuwendungen	34.290,21	--	41.000,00	1.050,00	-39.950,00	--	-33.240,21
F25 - Einzahlungen aus Beiträgen und ähnlichen Entgelten, sonstige Sonderposten	21.283,93	--	4.000,00	2.779,29	-1.220,71	--	-18.504,64
F26 - Sonstige Investitionseinzahlungen	-1.050,00	--	4.950,00	920,44	-4.029,56	--	1.970,44
<b>F27 - Summe der Einzahlungen aus Investitionstätigkeit</b>	<b>54.524,14</b>	--	<b>49.950,00</b>	<b>4.749,73</b>	<b>-45.200,27</b>	--	<b>-49.774,41</b>
F28 - Auszahlungen für immaterielle Vermögensgegenstände	-679,67	--	--	--	-0,00	--	679,67
F29 - Auszahlungen für Sachanlagen	44.458,52	--	112.700,00	78.495,55	-34.204,45	--	34.037,03
F30 - Auszahlungen für Finanzanlagen	--	--	--	--	-0,00	--	--
F31 - Sonstige Investitionsauszahlungen	--	--	--	--	-0,00	--	--
<b>F32 - Summe der Auszahlungen aus Investitionstätigkeit</b>	<b>43.778,85</b>	--	<b>112.700,00</b>	<b>78.495,55</b>	<b>-34.204,45</b>	--	<b>34.716,70</b>
<b>F33 - Saldo der Ein- und Auszahlungen aus Investitionstätigkeit</b>	<b>10.745,29</b>	--	<b>-62.750,00</b>	<b>-73.745,82</b>	<b>-10.995,82</b>	--	<b>-84.491,11</b>
<b>F34 - Finanzmittelüberschuss / Finanzmittelfehlbetrag</b>	<b>41.461,10</b>	--	<b>-66.510,00</b>	<b>-17.252,05</b>	<b>49.257,95</b>	--	<b>-58.713,15</b>
F35 - Aufnahme von Investitionskrediten	0,00	--	62.750,00	--	-62.750,00	51.700	-0,00
F36 - Tilgung von Investitionskrediten	143.968,42	--	144.000,00	143.968,42	-31,58	--	0,00
<b>F37 - Saldo der Ein- und Auszahlungen aus Investitionskrediten</b>	<b>-143.968,42</b>	--	<b>-81.250,00</b>	<b>-143.968,42</b>	<b>-62.718,42</b>	<b>51.700</b>	<b>0,00</b>
F38a - Einzahlungen Forderungen Einheitskasse	--	--	--	--	-0,00	--	--
F38b - Auszahlungen Forderungen Einheitskasse	0,00	--	--	0,00	0,00	--	0,00
F38c - Einzahlungen aus durchlaufenden Geldern	--	--	--	--	-0,00	--	--
F38d - Auszahlungen aus durchlaufenden Geldern	1.001,94	--	--	--	-0,00	--	-1.001,94
F38 - Veränderung der Forderungen gegenüber der Verbandsgemeinde im Rahmen der Einheitskasse	-1.001,94	--	--	0,00	0,00	--	1.001,94
F39a - Einzahlungen Verbindlichkeiten Einheitskasse	103.509,26	--	147.760,00	161.220,47	13.460,47	--	57.711,21
F39b - Auszahlungen Verbindlichkeiten Einheitskasse	--	--	--	--	-0,00	--	--
<b>F39 - Veränderung der Verbindlichkeiten gegenüber der Verbandsgemeinde im Rahmen der Einheitskasse</b>	<b>103.509,26</b>	--	<b>147.760,00</b>	<b>161.220,47</b>	<b>13.460,47</b>	--	<b>57.711,21</b>
<b>F40 - Saldo der Ein- und Auszahlungen aus Finanzierungstätigkeit</b>	<b>-41.461,10</b>	--	<b>66.510,00</b>	<b>17.252,05</b>	<b>-49.257,95</b>	<b>51.700</b>	<b>58.713,15</b>
F41a - Einzahlungen durchlaufende Gelder	--	--	--	--	-0,00	--	--
F41b - Auszahlungen durchlaufende Gelder	1.001,94	--	--	--	-0,00	--	-1.001,94
<b>F41 - Saldo der durchlaufenden Gelder</b>	<b>-1.001,94</b>	--	<b>--</b>	<b>--</b>	<b>-0,00</b>	<b>--</b>	<b>1.001,94</b>
<b>F42 - Verwendung Finanzmittelüberschuss / Deckung Finanzmittelfehlbetrag</b>	<b>-42.463,04</b>	--	<b>66.510,00</b>	<b>17.252,05</b>	<b>-49.257,95</b>	<b>51.700</b>	<b>59.715,09</b>
F43 - Veränderung der liquiden Mittel (einschl. durchlaufende Gelder)	0,00	--	--	0,00	0,00	--	0,00



## Jahresabschluss Quirnheim

---

	Ergebnis des Haus- haltsvorjah- res	Über- tra- gung aus Vor- jahr	Ansatz des Haushalts- jahres ein- schl. Nach- träge	Ergebnis des Haus- haltsjahres	Abwei- chung im Haushalts- jahr	Über- tra- gung in Folge- jahr	Ergebnis- verände- rung ge- genüber Haushalts- vorjahr
<b>F44 - nachrichtlich: Ausgleich Finanzhaushalt (F23 - F36)</b>	<b>-113.252,61</b>	<b>--</b>	<b>-147.760,00</b>	<b>-87.474,65</b>	<b>60.285,35</b>	<b>--</b>	<b>25.777,96</b>





## 2.2 Finanzrechnung mit Konten

	Ergebnis des Haus- haltsvorjah- res	Über- tra- gung aus Vor- jahr	Ansatz des Haushalts- jahres ein- schl. Nach- träge	Ergebnis des Haus- haltsjahres	Abwei- chung im Haushalts- jahr	Über- tra- gung in Folge- jahr	Ergebnis- verände- rung gegen- über Haus- haltsvorjahr
F1 - Steuern und ähnliche Abgaben	694.741,67	--	663.800,00	701.352,42	37.552,42	--	6.610,75
601100 - Grundsteuer A	9.664,37	--	9.700,00	9.593,28	-106,72	--	-71,09
601200 - Grundsteuer B	81.581,05	--	76.400,00	76.862,99	462,99	--	-4.718,06
601310 - Gewerbesteuer - Gewerbesteuerzah- lungen laufendes Jahr	93.553,00	--	96.000,00	96.524,00	524,00	--	2.971,00
601321 - Gewerbesteuer - Gewerbesteuer Vor- jahre	48.669,52	--	41.000,00	50.010,82	9.010,82	--	1.341,30
601331 - Gewerbesteuer - Gewerbesteuerer- stattungen Vorjahre	-22.624,12	--	-44.400,00	-50.448,50	-6.048,50	--	-27.824,38
602100 - Gemeindeanteil an der Einkommens- steuer	409.416,23	--	411.300,00	441.927,52	30.627,52	--	32.511,29
602200 - Gemeindeanteil an der Umsatzsteuer	25.907,22	--	23.300,00	24.025,56	725,56	--	-1.881,66
603300 - Hundesteuer	5.245,50	--	6.100,00	6.077,00	-23,00	--	831,50
605210 - vom Land - Familienleistungsausgleich	43.328,90	--	44.400,00	46.779,75	2.379,75	--	3.450,85
F2 - Zuwendungen, allgemeine Umlagen und sonstige Transfereinzahlungen	441.268,27	--	490.720,00	441.451,78	-49.268,22	--	183,51
611110 - Schlüsselzuweisung A	93.975,00	--	111.400,00	111.526,78	126,78	--	17.551,78
613200 - Sonstige allgemeine Zuweisungen vom Land	21.893,00	--	--	--	-0,00	--	-21.893,00
614410 - Zuweisungen und Zuschüsse für lfd. Zwecke vom Bund	5.254,08	--	--	--	-0,00	--	-5.254,08
614420 - Zuweisungen u. Zuschüsse für lfd. Zwecke vom Land	3.004,02	--	1.520,00	1.633,44	113,44	--	-1.370,58
614422 - Zuweisung für Sonderprogramme	1.269,45	--	800,00	-1.988,00	-2.788,00	--	-3.257,45
614423 - Zuweisung vom Land für 2-jährige (Be- treuungsbonus nach § 12a KitaG)	3.273,55	--	--	472,50	472,50	--	-2.801,05
614431 - Zuweisungen und Zuschüsse für lfd. Zwecke von Gemeinden/Gde.Verbände (Perso- nalkostenzuschüsse / Boni)	282.288,18	--	377.000,00	326.775,84	-50.224,16	--	44.487,66
614432 - Zuweisungen und Zuschüsse für lfd. Zwecke von Gemeinden/Gde.Verbände (Eltern- beiträge)	30.310,99	--	--	3.031,22	3.031,22	--	-27.279,77
F3 - Einzahlungen der sozialen Sicherung	--	--	--	--	-0,00	--	--
F4 - Öffentlich-rechtliche Leistungsentgelte	40.106,88	--	12.300,00	15.531,24	3.231,24	--	-24.575,64
632100 - Entgelte für die Benutzung von öffentli- chen Einrichtungen und für wirtschaftliche Dienstleistungen	751,50	--	500,00	277,00	-223,00	--	-474,50
632120 - Entgelte für die Benutzung von öffentli- chen Einrichtungen - Elternbeiträge Krippenkin- der	972,00	--	1.600,00	648,00	-952,00	--	-324,00
632240 - Entgelte - für das Bestattungswesen	4.208,00	--	1.000,00	911,00	-89,00	--	-3.297,00



## Jahresabschluss Quirnheim

	Ergebnis des Haus- haltsvorjah- res	Über- tra- gung aus Vor- jahr	Ansatz des Haushalts- jahres ein- schl. Nach- träge	Ergebnis des Haus- haltsjahres	Abwei- chung im Haushalts- jahr	Über- tra- gung in Folge- jahr	Ergebnis- verände- rung gegen- über Haus- haltsvorjahr
632300 - Entgelte für die Unterhaltung von Straßen, Wirtschaftswegen u.a. öffentlichen Einrichtungen	34.175,38	--	9.200,00	13.695,24	4.495,24	--	-20.480,14
F5 - Privatrechtliche Leistungsentgelte	17.794,51	--	31.390,00	25.107,80	-6.282,20	--	7.313,29
641210 - Mieten und Pachten - Miete	5.940,00	--	9.440,00	6.060,00	-3.380,00	--	120,00
641220 - Mieten und Pachten - Mietnebenkosten	2.911,47	--	3.000,00	3.576,88	576,88	--	665,41
641230 - Mieten und Pachten - Pachten	998,04	--	950,00	375,16	-574,84	--	-622,88
641240 - Mieten und Pachten - Benutzungsentgelte	300,00	--	--	--	-0,00	--	-300,00
641400 - Beteiligung Essenskosten	7.645,00	--	18.000,00	15.095,76	-2.904,24	--	7.450,76
F6 - Kostenerstattungen und Kostenumlagen	1.817,59	--	3.410,00	2.832,88	-577,12	--	1.015,29
642430 - vom öffentlichen Bereich - von Gemeinden und Gemeindeverbänden	910,00	--	910,00	910,00	0,00	--	0,00
642591 - vom sonstigen privaten Bereich (Ersätze)	339,00	--	--	--	-0,00	--	-339,00
642900 - von Sonstigen	568,59	--	500,00	136,88	-363,12	--	-431,71
642902 - Kostenersätze für Grabherstellung	--	--	2.000,00	1.786,00	-214,00	--	1.786,00
F7 - Sonstige laufende Einzahlungen	19.721,98	--	30.550,00	42.002,73	11.452,73	--	22.280,75
661120 - Einzahlungen aus der Veräußerung von immateriellen Vermögensgegenständen und Vermögensgegenständen des Sachanlagevermögens - Einzahlungen aus der Veräußerung von Grundstücken und Gebäuden	3.240,00	--	13.150,00	21.801,08	8.651,08	--	18.561,08
662500 - Konzessionsabgaben	16.481,98	--	17.400,00	20.201,65	2.801,65	--	3.719,67
<b>F8 - Summe der laufenden Einzahlungen aus Verwaltungstätigkeit</b>	<b>1.215.450,90</b>	<b>--</b>	<b>1.232.170,00</b>	<b>1.228.278,85</b>	<b>-3.891,15</b>	<b>--</b>	<b>12.827,95</b>
F9 - Personal- und Versorgungsauszahlungen	411.864,27	--	414.820,00	423.893,74	9.073,74	--	12.029,47
701100 - Bürgermeister (ehrenamtlich)	9.334,50	--	10.700,00	10.668,00	-32,00	--	1.333,50
701200 - Beigeordnete (ehrenamtlich)	2.252,13	--	2.000,00	1.629,83	-370,17	--	-622,30
702210 - Beschäftigte - Vergütungen	304.082,09	--	305.350,00	314.447,53	9.097,53	--	10.365,44
702220 - Beschäftigte - Leistungszulagen	5.783,31	--	6.300,00	5.347,21	-952,79	--	-436,10
702991 - Vergütungen für Schriftföhrtätigkeiten	288,00	--	400,00	51,00	-349,00	--	-237,00
703200 - Arbeitnehmer - Zusatzversorgungskasse	23.793,14	--	24.120,00	24.270,79	150,79	--	477,65
704200 - Arbeitnehmer - Sozialversicherung	65.062,31	--	64.750,00	66.570,25	1.820,25	--	1.507,94
704900 - Sonstige - Sozialversicherung	828,08	--	1.200,00	909,13	-290,87	--	81,05
711300 - Versorgungsauszahlungen für ehrenamtlich Tätige (Ehrensold)	440,71	--	--	--	-0,00	--	-440,71
F10 - Auszahlungen für Sach- und Dienstleistungen	149.067,78	--	141.530,00	109.492,29	-32.037,71	--	-39.575,49
722110 - Auszahlungen für Heizung	10.605,09	--	11.200,00	12.718,50	1.518,50	--	2.113,41



## Jahresabschluss Quirnheim

	Ergebnis des Haus- haltsvorjah- res	Über- tra- gung aus Vor- jahr	Ansatz des Haushalts- jahres ein- schl. Nach- träge	Ergebnis des Haus- haltsjahres	Abwei- chung im Haushalts- jahr	Über- tra- gung in Folge- jahr	Ergebnis- verände- rung gegen- über Haus- haltsvorjahr
722120 - Auszahlungen für Reinigung und Abfallbeseitigung	7.050,32	--	7.600,00	6.632,23	-967,77	--	-418,09
722130 - Auszahlungen für Strom-, Wasser- und Abwassergebühren	10.599,18	--	10.750,00	4.954,70	-5.795,30	--	-5.644,48
723110 - Unterhaltung der Grundstücke	54.339,57	--	20.200,00	10.222,48	-9.977,52	--	-44.117,09
723140 - Unterhaltung der Betriebsvorrichtungen, die im Gebäude eingebaut sind	688,83	--	400,00	--	-400,00	--	-688,83
723380 - Unterhaltung des Infrastrukturvermögens - Straßen, Wege, Plätze und Verkehrslenkungsanlagen	703,29	--	6.000,00	40,67	-5.959,33	--	-662,62
723381 - Unterhaltung des Infrastrukturvermögens - Unterhaltung der Straßen, Gehwege usw.	2.940,67	--	5.500,00	2.631,44	-2.868,56	--	-309,23
723382 - Unterhaltung des Infrastrukturvermögens - Unterhaltung der Straßenbeleuchtung	2.568,59	--	3.500,00	3.574,75	74,75	--	1.006,16
723510 - Fahrzeugunterhaltung - Wartungs- und Instandsetzungskosten	2.034,38	--	2.500,00	2.691,86	191,86	--	657,48
723520 - Fahrzeugunterhaltung - Betriebs- und Schmierstoffe	1.179,16	--	1.000,00	1.419,30	419,30	--	240,14
723600 - Unterhaltung der Maschinen und technischen Anlagen	775,32	--	1.000,00	979,10	-20,90	--	203,78
723700 - Unterhaltung der Betriebs- und Geschäftsausstattung	600,87	--	2.850,00	436,41	-2.413,59	--	-164,46
723800 - Geringwertige Geräte, Ausstattungs-, Ausrüstungs- und sonstige Gebrauchsgegenstände	2.111,72	--	12.200,00	5.381,79	-6.818,21	--	3.270,07
724200 - Essenskosten	10.738,35	--	10.000,00	10.759,93	759,93	--	21,58
724400 - Laborbedarf, Werkstättenbedarf, Lebensmittel, Arzneimittel, Verbandstoffe, Sanitätsverbrauchsmaterial, Baumaterial, sonstiger Anstaltsbedarf, Saat- und Pflanzgut	--	--	500,00	--	-500,00	--	--
724500 - Budget	4.472,77	--	3.500,00	4.627,81	1.127,81	--	155,04
724510 - Aufwendungen für Sonderprogramme	--	--	1.000,00	1.000,00	0,00	--	1.000,00
724900 - sonstige Auszahlungen für Sachleistungen	2.975,00	--	100,00	--	-100,00	--	-2.975,00
725480 - Kostenerstattungen an den öffentlichen Bereich - an sonstige öffentliche Sonderrechnungen	31.882,00	--	31.880,00	31.882,00	2,00	--	0,00
729200 - Sonstige Auszahlungen für Dienstleistungen	--	--	2.000,00	1.785,00	-215,00	--	1.785,00
729250 - Aufwendungen für personelle Dienstleistungen (Arbeitnehmerüberlassung)	2.485,81	--	6.850,00	7.656,82	806,82	--	5.171,01
729300 - sonstige Auszahlungen für Sach- und Dienstleistungen	300,00	--	500,00	97,50	-402,50	--	-202,50
729400 - Weitere Auszahlungen für Sach- und Dienstleistungen	16,86	--	500,00	--	-500,00	--	-16,86
F11 - nicht besetzt	--	--	--	--	-0,00	--	--



## Jahresabschluss Quirnheim

	Ergebnis des Haus- haltsvorjah- res	Über- tra- gung aus Vor- jahr	Ansatz des Haushalts- jahres ein- schl. Nach- träge	Ergebnis des Haus- haltsjahres	Abwei- chung im Haushalts- jahr	Über- tra- gung in Folge- jahr	Ergebnis- verände- rung gegen- über Haus- haltsvorjahr
F12 - Zuwendungen, Umlagen und sonstige Transferauszahlungen	593.604,98	--	608.600,00	606.916,25	-1.683,75	--	13.311,27
743100 - Gewerbesteuerumlage	4.857,98	--	8.300,00	11.247,25	2.947,25	--	6.389,27
744210 - Allgemeine Umlagen an Gemeinden und Gemeindeverbände - Landkreise	320.365,00	--	328.800,00	328.785,00	-15,00	--	8.420,00
744230 - Allgemeine Umlagen an Gemeinden und Gemeindeverbände - Verbandsgemeinden	207.428,00	--	207.400,00	207.300,00	-100,00	--	-128,00
744240 - Sonderumlage für Grundschulen und Schulturnhallen	60.954,00	--	64.100,00	59.584,00	-4.516,00	--	-1.370,00
F13 - Auszahlungen der sozialen Sicherung	--	--	--	--	-0,00	--	--
F14 - Sonstige laufende Auszahlungen	28.925,44	--	70.350,00	31.651,23	-38.698,77	--	2.725,79
761200 - Auszahlungen für Aus- und Fortbil- dung, Umschulung	511,00	--	2.100,00	3.741,95	1.641,95	--	3.230,95
761300 - Auszahlungen für übernommene Rei- sekosten für Dienstreisen und Dienstgänge - All- gemein	494,00	--	900,00	723,80	-176,20	--	229,80
761400 - Auszahlungen für allgemeine Betreu- ung der Bediensteten	476,00	--	800,00	752,77	-47,23	--	276,77
761500 - Auszahlungen für Dienst- und Schutz- kleidung, persönliche Ausrüstungsgegenstände	511,11	--	500,00	437,87	-62,13	--	-73,24
762510 - Sachverständigen-, Gerichts- und ähn- liche Auszahlungen - Vergütungen einschließlich Reisekosten an Sachverständige	--	--	17.500,00	11.925,34	-5.574,66	--	11.925,34
762530 - Sachverständigen-, Gerichts- und ähn- liche Auszahlungen - Gerichts-, Anwalts-, Notar- -, Gerichtsvollzieherkosten usw.	--	--	500,00	--	-500,00	--	--
762550 - Sachverständigen-, Gerichts- und ähn- liche Auszahlungen - Auszahlungen für Flächen- nutzungsplan und Bebauungspläne	12.612,52	--	30.000,00	--	-30.000,00	--	-12.612,52
763110 - Büromaterial allgemein	--	--	50,00	--	-50,00	--	--
763210 - Fachliteratur, Zeitschriften - Bücher	--	--	100,00	--	-100,00	--	--
763310 - Porto und Versandkosten - Porto	--	--	20,00	--	-20,00	--	--
763410 - Telefon, Datenübertragungskosten - Fernmeldegebühren	1.488,31	--	1.570,00	1.523,23	-46,77	--	34,92
763510 - öffentliche Bekanntmachungen - An- noncen	--	--	100,00	--	-100,00	--	--
763600 - Öffentlichkeitsarbeit	--	--	400,00	--	-400,00	--	--
763620 - Öffentlichkeitsarbeit - Neujahrsemp- fang	--	--	700,00	--	-700,00	--	--
763900 - Sonstige Geschäftsauszahlungen	219,74	--	700,00	195,00	-505,00	--	-24,74
764110 - Versicherungsbeiträge - Allgemein	3.543,66	--	3.580,00	3.467,41	-112,59	--	-76,25
764120 - Kfz-Versicherungen	576,24	--	600,00	559,10	-40,90	--	-17,14
764130 - Haftpflichtversicherungen	2.408,92	--	2.830,00	2.794,62	-35,38	--	385,70
764140 - Unfallversicherungen	3.663,16	--	3.500,00	3.630,24	130,24	--	-32,92
764190 - Sonstige Versicherungen	186,11	--	430,00	186,11	-243,89	--	0,00



## Jahresabschluss Quirnheim

	Ergebnis des Haus- haltsvorjah- res	Über- tra- gung aus Vor- jahr	Ansatz des Haushalts- jahres ein- schl. Nach- träge	Ergebnis des Haus- haltsjahres	Abwei- chung im Haushalts- jahr	Über- tra- gung in Folge- jahr	Ergebnis- verände- rung gegen- über Haus- haltsvorjahr
764200 - Beiträge zu Wirtschaftsverbänden, Be- rufsvertretungen und Vereinen	532,05	--	700,00	534,07	-165,93	--	2,02
768100 - Grundsteuer	1.276,82	--	590,00	590,46	0,46	--	-686,36
768200 - Kraftfahrzeugsteuer	401,00	--	380,00	401,00	21,00	--	0,00
769200 - Verfügungsmittel	--	--	350,00	--	-350,00	--	--
769310 - Repräsentationen - allgemein	24,80	--	1.000,00	188,26	-811,74	--	163,46
769320 - Repräsentationen - Jubiläen bei Bür- gern, Senioreng Geburtstage	--	--	450,00	--	-450,00	--	--
<b>F15 - Summe der laufenden Auszahlungen aus Verwaltungstätigkeit</b>	<b>1.183.462,47</b>	<b>--</b>	<b>1.235.300,00</b>	<b>1.171.953,51</b>	<b>-63.346,49</b>	<b>--</b>	<b>-11.508,96</b>
<b>F16 - Saldo der laufenden Ein- und Auszah- lungen aus Verwaltungstätigkeit</b>	<b>31.988,43</b>	<b>--</b>	<b>-3.130,00</b>	<b>56.325,34</b>	<b>59.455,34</b>	<b>--</b>	<b>24.336,91</b>
F17 - Zinseinzahlungen und sonstige Finanz- einzahlungen	96,00	--	770,00	648,00	-122,00	--	552,00
679200 - Vollverzinsung aus Gewerbesteuer (§ 233a AO)	71,00	--	--	-127,00	-127,00	--	-198,00
679900 - Sonstige	25,00	--	770,00	775,00	5,00	--	750,00
F18 - Zinsauszahlungen und sonstige Finanz- auszahlungen	501,75	--	400,00	479,57	79,57	--	-22,18
775110 - Zinsauszahlungen und sonstige Fi- nanzauszahlungen an inländische Kreditinstitute - an Banken	501,75	--	400,00	400,57	0,57	--	-101,18
779100 - Zinsauszahlungen und sonstige Fi- nanzauszahlungen aus der Vollverzinsung der Gewerbesteuer (§ 233a AO)	--	--	--	79,00	79,00	--	79,00
<b>F19 - Saldo der Zins- und sonstigen Finanz- ein- und -auszahlungen</b>	<b>-405,75</b>	<b>--</b>	<b>370,00</b>	<b>168,43</b>	<b>-201,57</b>	<b>--</b>	<b>574,18</b>
<b>F20 - Saldo der ordentlichen Ein- und Aus- zahlungen</b>	<b>31.582,68</b>	<b>--</b>	<b>-2.760,00</b>	<b>56.493,77</b>	<b>59.253,77</b>	<b>--</b>	<b>24.911,09</b>
<b>F21 - Saldo der außerordentlichen Ein- und Auszahlungen</b>	<b>-866,87</b>	<b>--</b>	<b>-1.000,00</b>	<b>--</b>	<b>1.000,00</b>	<b>--</b>	<b>866,87</b>
F21a - Außerordentliche Einzahlungen	--	--	--	--	-0,00	--	--
F21b - Außerordentliche Auszahlungen	866,87	--	1.000,00	--	-1.000,00	--	-866,87
769500 - Außerordentliche Auszahlungen	866,87	--	1.000,00	--	-1.000,00	--	-866,87
<b>F22 - Saldo der Ein- und Auszahlungen aus internen Leistungsbeziehungen</b>	<b>0,00</b>	<b>--</b>	<b>0,00</b>	<b>0,00</b>	<b>0,00</b>	<b>--</b>	<b>0,00</b>
F22a - Einzahlungen aus internen Leistungs- beziehungen	9.279,63	--	4.800,00	10.460,97	5.660,97	--	1.181,34
698200 - Einzahlung aus internen Leistungs- beziehungen	9.279,63	--	4.800,00	10.460,97	5.660,97	--	1.181,34
F22b - Auszahlungen aus internen Leistungs- beziehungen	9.279,63	--	4.800,00	10.460,97	5.660,97	--	1.181,34
798200 - Auszahlung aus internen Leistungs- beziehungen	9.279,63	--	4.800,00	10.460,97	5.660,97	--	1.181,34
<b>F23 - Saldo der ordentlichen und außeror- dentlichen Ein- und Auszahlungen</b>	<b>30.715,81</b>	<b>--</b>	<b>-3.760,00</b>	<b>56.493,77</b>	<b>60.253,77</b>	<b>--</b>	<b>25.777,96</b>



## Jahresabschluss Quirnheim

	Ergebnis des Haus- haltsvorjah- res	Über- tra- gung aus Vor- jahr	Ansatz des Haushalts- jahres ein- schl. Nach- träge	Ergebnis des Haus- haltsjahres	Abwei- chung im Haushalts- jahr	Über- tra- gung in Folge- jahr	Ergebnis- verände- rung gegen- über Haus- haltsvorjahr
F24 - Einzahlungen aus Investitionszuwendun- gen	34.290,21	--	41.000,00	1.050,00	-39.950,00	--	-33.240,21
681420 - Investitionszuwendungen von dem Land	--	--	41.000,00	--	-41.000,00	--	--
681762 - Anzahlungen auf Sonderposten zum Anlagevermögen vom Land	33.540,21	--	--	--	-0,00	--	-33.540,21
681770 - Anzahlungen auf Sonderposten zum Anlagevermögen vom privaten Bereich	750,00	--	--	0,00	0,00	--	-750,00
681790 - Anzahlungen auf Sonderposten zum Anlagevermögen von übrigen Bereichen	--	--	--	1.050,00	1.050,00	--	1.050,00
F25 - Einzahlungen aus Beiträgen und ähnli- chen Entgelten, sonstige Sonderposten	21.283,93	--	4.000,00	2.779,29	-1.220,71	--	-18.504,64
682590 - Beiträge und ähnliche Entgelte - vom sonstigen privaten Bereich	14.163,99	--	--	--	-0,00	--	-14.163,99
682700 - Grabnutzungsentgelte	7.119,94	--	4.000,00	2.779,29	-1.220,71	--	-4.340,65
F26 - Sonstige Investitionseinzahlungen	-1.050,00	--	4.950,00	920,44	-4.029,56	--	1.970,44
685100 - Einzahlungen für unbebaute Grundstü- cke und grundstücksgleiche Rechte	0,00	--	--	--	-0,00	--	-0,00
685300 - Einzahlungen für Infrastrukturvermö- gen, einschließlich Grundstücke und grund- stücksgleiche Rechte	-1.050,00	--	4.950,00	920,44	-4.029,56	--	1.970,44
<b>F27 - Summe der Einzahlungen aus Investiti- onstätigkeit</b>	<b>54.524,14</b>	<b>--</b>	<b>49.950,00</b>	<b>4.749,73</b>	<b>-45.200,27</b>	<b>--</b>	<b>-49.774,41</b>
F28 - Auszahlungen für immaterielle Vermö- gensgegenstände	-679,67	--	--	--	-0,00	--	679,67
784200 - Auszahlungen für Investitionszu- schüsse Nutzungsberechtigter	-679,67	--	--	--	-0,00	--	679,67
F29 - Auszahlungen für Sachanlagen	44.458,52	--	112.700,00	78.495,55	-34.204,45	--	34.037,03
785100 - Auszahlungen für unbebaute Grund- stücke und grundstücksgleiche Rechte	-5.033,21	--	--	--	-0,00	--	5.033,21
785230 - Auszahlungen für bebaute Grundstü- cke und grundstücksgleiche Rechte, Auszahlun- gen für Baumaßnahmen.	--	--	4.000,00	1.320,90	-2.679,10	--	1.320,90
785310 - Auszahlungen für Infrastrukturvermö- gen, einschließlich Grundstücke und grund- stücksgleiche Rechte, Erwerb von Grund und Boden	330,00	--	700,00	671,52	-28,48	--	341,52
785330 - Auszahlung für Infrastrukturvermögen, einschließlich Grundstücke und grundstücksglei- che Rechte, Auszahlungen für Baumaßnahmen.	2.797,69	--	2.300,00	2.252,67	-47,33	--	-545,02
785600 - Auszahlungen für Fahrzeuge, Maschi- nen und technische Anlagen	4.110,02	--	9.500,00	6.013,86	-3.486,14	--	1.903,84
785710 - Auszahlungen für bewegliche Sachen des Anlagevermögens oberhalb der Wertgrenze i.H.v. 410,00 Euro	-837,48	--	12.500,00	7.255,43	-5.244,57	--	8.092,91
785720 - Auszahlungen für bewegliche Sachen des Anlagevermögens unterhalb der Wertgrenze i.H.v. 410,00 Euro	653,70	--	3.700,00	2.721,21	-978,79	--	2.067,51





## Jahresabschluss Quirnheim

	Ergebnis des Haus- haltsvorjah- res	Über- tra- gung aus Vor- jahr	Ansatz des Haushalts- jahres ein- schl. Nach- träge	Ergebnis des Haus- haltsjahres	Abwei- chung im Haushalts- jahr	Über- tra- gung in Folge- jahr	Ergebnis- verände- rung gegen- über Haus- haltsvorjahr
785930 - Auszahlungen für Anlagen im Bau und für geleistete Anzahlungen, Auszahlungen für Baumaßnahmen	42.437,80	--	80.000,00	58.259,96	-21.740,04	--	15.822,16
F30 - Auszahlungen für Finanzanlagen	--	--	--	--	-0,00	--	--
F31 - Sonstige Investitionsauszahlungen	--	--	--	--	-0,00	--	--
<b>F32 - Summe der Auszahlungen aus Investitionstätigkeit</b>	<b>43.778,85</b>	--	<b>112.700,00</b>	<b>78.495,55</b>	<b>-34.204,45</b>	--	<b>34.716,70</b>
<b>F33 - Saldo der Ein- und Auszahlungen aus Investitionstätigkeit</b>	<b>10.745,29</b>	--	<b>-62.750,00</b>	<b>-73.745,82</b>	<b>-10.995,82</b>	--	<b>-84.491,11</b>
<b>F34 - Finanzmittelüberschuss / Finanzmittel-fehlbetrag</b>	<b>41.461,10</b>	--	<b>-66.510,00</b>	<b>-17.252,05</b>	<b>49.257,95</b>	--	<b>-58.713,15</b>
F35 - Aufnahme von Investitionskrediten	0,00	--	62.750,00	--	-62.750,00	51.700	-0,00
692521 - Kredite für Investitionen vom inländischen Geldmarkt - Euro-Währung (fester Zins) - Laufzeit über 1 bis 5 Jahre	0,00	--	62.750,00	--	-62.750,00	51.700	-0,00
F36 - Tilgung von Investitionskrediten	143.968,42	--	144.000,00	143.968,42	-31,58	--	0,00
792510 - Tilgung von Krediten für Investitionen vom inländischen Geldmarkt - Kredite in Euro-Währung (fester Zins)	143.968,42	--	144.000,00	143.968,42	-31,58	--	0,00
<b>F37 - Saldo der Ein- und Auszahlungen aus Investitionskrediten</b>	<b>-143.968,42</b>	--	<b>-81.250,00</b>	<b>-143.968,42</b>	<b>-62.718,42</b>	<b>51.700</b>	<b>0,00</b>
F38a - Einzahlungen Forderungen Einheitskasse	--	--	--	--	-0,00	--	--
F38b - Auszahlungen Forderungen Einheitskasse	0,00	--	--	0,00	0,00	--	0,00
795295 - Auszahlung zur Bildung von Liquiditätsreserven an die Verbandsgemeinde (Bildung von Forderungen)	0,00	--	--	0,00	0,00	--	0,00
F38c - Einzahlungen aus durchlaufenden Geldern	--	--	--	--	-0,00	--	--
F38d - Auszahlungen aus durchlaufenden Geldern	1.001,94	--	--	--	-0,00	--	-1.001,94
797100 - Auszahlung durchlaufende Gelder	1.001,94	--	--	--	-0,00	--	-1.001,94
F38 - Veränderung der Forderungen gegenüber der Verbandsgemeinde im Rahmen der Einheitskasse	-1.001,94	--	--	0,00	0,00	--	1.001,94
F39a - Einzahlungen Verbindlichkeiten Einheitskasse	103.509,26	--	147.760,00	161.220,47	13.460,47	--	57.711,21
694440 - Aufnahme von Krediten zur Liquiditätssicherung bei der Verbandsgemeinde (Aufnahme von Verbindlichkeiten)	103.509,26	--	147.760,00	161.220,47	13.460,47	--	57.711,21
F39b - Auszahlungen Verbindlichkeiten Einheitskasse	--	--	--	--	-0,00	--	--
<b>F39 - Veränderung der Verbindlichkeiten gegenüber der Verbandsgemeinde im Rahmen der Einheitskasse</b>	<b>103.509,26</b>	--	<b>147.760,00</b>	<b>161.220,47</b>	<b>13.460,47</b>	--	<b>57.711,21</b>



## Jahresabschluss Quirnheim

	Ergebnis des Haus- haltsvorjah- res	Über- tra- gung aus Vor- jahr	Ansatz des Haushalts- jahres ein- schl. Nach- träge	Ergebnis des Haus- haltsjahres	Abwei- chung im Haushalts- jahr	Über- tra- gung in Folge- jahr	Ergebnis- verände- rung gegen- über Haus- haltsvorjahr
<b>F40 - Saldo der Ein- und Auszahlungen aus Finanzierungstätigkeit</b>	<b>-41.461,10</b>	<b>--</b>	<b>66.510,00</b>	<b>17.252,05</b>	<b>-49.257,95</b>	<b>51.700</b>	<b>58.713,15</b>
F41a - Einzahlungen durchlaufende Gelder	--	--	--	--	-0,00	--	--
F41b - Auszahlungen durchlaufende Gelder	1.001,94	--	--	--	-0,00	--	-1.001,94
797100 - Auszahlung durchlaufende Gelder	1.001,94	--	--	--	-0,00	--	-1.001,94
<b>F41 - Saldo der durchlaufenden Gelder</b>	<b>-1.001,94</b>	<b>--</b>	<b>--</b>	<b>--</b>	<b>-0,00</b>	<b>--</b>	<b>1.001,94</b>
<b>F42 - Verwendung Finanzmittelüberschuss / Deckung Finanzmittelfehlbetrag</b>	<b>-42.463,04</b>	<b>--</b>	<b>66.510,00</b>	<b>17.252,05</b>	<b>-49.257,95</b>	<b>51.700</b>	<b>59.715,09</b>
F43 - Veränderung der liquiden Mittel (einschl. durchlaufende Gelder)	0,00	--	--	0,00	0,00	--	0,00
<b>F44 - nachrichtlich: Ausgleich Finanzhaus- halt (F23 - F36)</b>	<b>-113.252,61</b>	<b>--</b>	<b>-147.760,00</b>	<b>-87.474,65</b>	<b>60.285,35</b>	<b>--</b>	<b>25.777,96</b>





### 3 Teilrechnungen (Muster 17 zu § 46 GemHVO)

#### Teilhaushalt 1 – Allgemeiner Haushalt

- 111001 - Verwaltungssteuerung
- 111301 - Öffentlichkeitsarbeit, Veranstaltungen, Ehrungen, Jubiläen
- 111401 - Gremien
- 114201 - Liegenschaften
- 114301 - Bauhof
- 114501 - Sonstige zentrale Dienste
- 114601 - Versicherungen
- 116201 - Kasse
- 121201 - Wahlen und sonstige Abstimmungen
- 252101 - Nichtwissenschaftliche Museen, Ausstellungen, Galerien, Sammlungen und Fachinformationszentren
- 281001 - Förderung von Einrichtungen
- 281201 - Kulturförderung
- 365201 - Kindertagesstätte
- 366001 - Kinderspielplätze
- 421001 - Förderung des Sports
- 424101 - Kommunale Sportstätten und Bäder
- 511001 - Räumliche Planungs- und Entwicklungsmaßnahmen
- 511301 - Dorferneuerung, Städtebauförderung
- 511601 - Bodenordnung und Liegenschaftskataster
- 523001 - Denkmalschutz- und -pflege
- 536001 - Breitbandversorgung
- 537101 - Kommunale Abfallwirtschaft
- 541001 - Gemeindestraßen
- 541501 - Konzessionsabgaben
- 546101 - Kommunale Parkplätze und Parkbuchten
- 551001 - Öffentliches Grün, Landschaftsbau
- 551202 - Wanderwege, Naturlehrpfade, Trimm-Pfade, Radwege, Reitwege, Kneippwanderwege, Kneippbecken u.a.
- 552011 - Außengebietsentwässerung (u.a. gemeindliche Regenrückhaltebecken, Oberflächenwasserkanäle)
- 552103 - Entwicklung und Sanierung von natürlichen Gewässern
- 553001 - Friedhofs- und Bestattungswesen
- 554001 - Naturschutz- und Landschaftspflege (Öko-Konto)
- 555901 - Feldwege, Landwirtschaftswege, Wirtschaftswege
- 571102 - Maßnahmen zur Verbesserung der Standortfaktoren u.a. Breitbandversorgung
- 573111 - Wochenmärkte, Jahrmärkte, Kerwen und Weihnachtsmärkte
- 573121 - Bürgerhaus Langgasse 24
- 573181 - Glocken, Turmuhren, Kirchtürme
- 575001 - Tourismusförderung

#### Teilhaushalt 2 – Zentrale Finanzwirtschaft

- 611001 - Steuern, allgemeine Zuweisungen und Umlagen, Steuerbeteiligungen
- 612101 - Zinseinnahmen und ähnliche Erträge, Stundungs- und Verrentungszinsen, Vollverzinsung Gewerbesteuer
- 612201 - Zinsen Darlehen, Kassenkredite
- 612501 - Ein- und Auszahlungen für Kredite (Tilgungen und Umschuldungen)



### 3.1 Teilhaushalt 1 - Allgemeiner Haushalt

#### Teilergebnisrechnung

	Ergebnis des Haus- haltsvorjah- res	Über- tra- gung aus Vor- jahr	Ansatz des Haushalts- jahres ein- schl. Nach- träge	Ergebnis des Haus- haltsjahres	Abweichung im Haus- haltsjahr	Über- tra- gung in Folge- jahr	Ergebnis- verände- rung ge- genüber Haushalts- vorjahr
E1 - Steuern und ähnliche Abgaben	--	--	--	--	-0,00	--	--
E2 - Zuwendungen, allgemeine Umlagen und sonstige Transfererträge	371.024,40	--	423.140,00	371.008,74	-52.131,26	--	-15,66
E3 - Erträge der sozialen Sicherung	--	--	--	--	-0,00	--	--
E4 - Öffentlich-rechtliche Leistungsentgelte	147.741,18	--	115.610,00	114.441,55	-1.168,45	--	-33.299,63
E5 - Privatrechtliche Leistungsentgelte	23.159,53	--	31.390,00	29.658,15	-1.731,85	--	6.498,62
E6 - Kostenerstattungen und -umlagen	1.428,80	--	3.410,00	2.911,49	-498,51	--	1.482,69
E7 - Sonstige laufende Erträge	39.580,52	--	30.550,00	46.508,49	15.958,49	--	6.927,97
<b>E8 - Summe der laufenden Erträge aus Verwaltungstätigkeit</b>	<b>582.934,43</b>	<b>--</b>	<b>604.100,00</b>	<b>564.528,42</b>	<b>-39.571,58</b>	<b>--</b>	<b>-18.406,01</b>
E9 - Personal- und Versorgungsaufwendungen	417.259,41	--	417.020,00	426.346,16	9.326,16	--	9.086,75
E10 - Aufwendungen für Sach- und Dienstleistungen	153.238,73	--	141.530,00	117.889,38	-23.640,62	--	-35.349,35
E11 - Abschreibungen	195.776,71	--	180.630,00	192.838,10	12.208,10	--	-2.938,61
E12 - Zuwendungen, Umlagen und sonstige Transferaufwendungen	--	--	--	--	-0,00	--	--
E13 - Aufwendungen der sozialen Sicherung	--	--	--	--	-0,00	--	--
E14 - Sonstige laufende Aufwendungen	36.466,30	--	70.350,00	47.681,96	-22.668,04	--	11.215,66
<b>E15 - Summe der laufenden Aufwendungen aus Verwaltungstätigkeit</b>	<b>802.741,15</b>	<b>--</b>	<b>809.530,00</b>	<b>784.755,60</b>	<b>-24.774,40</b>	<b>--</b>	<b>-17.985,55</b>
<b>E16 - Laufendes Ergebnis aus Verwaltungstätigkeit</b>	<b>-219.806,72</b>	<b>--</b>	<b>-205.430,00</b>	<b>-220.227,18</b>	<b>-14.797,18</b>	<b>--</b>	<b>-420,46</b>
E17 - Zinserträge und sonstige Finanzerträge	--	--	--	--	-0,00	--	--
E18 - Zinsaufwendungen und sonstige Finanzaufwendungen	--	--	--	--	-0,00	--	--
<b>E19 - Saldo der Zins- und sonstigen Finanzerträge und -aufwendungen</b>	<b>--</b>	<b>--</b>	<b>--</b>	<b>--</b>	<b>-0,00</b>	<b>--</b>	<b>--</b>
E20 - Ordentliches Ergebnis	-219.806,72	--	-205.430,00	-220.227,18	-14.797,18	--	-420,46
E21 - Außerordentliches Ergebnis	-866,87	--	-1.000,00	--	1.000,00	--	866,87
<b>E22 - Saldo aus internen Leistungsbeziehungen</b>	<b>0,00</b>	<b>--</b>	<b>0,00</b>	<b>0,00</b>	<b>0,00</b>	<b>--</b>	<b>0,00</b>
<b>E23 - Jahresergebnis (Jahresüberschuss / Jahresfehlbetrag) des Teilhaushalts</b>	<b>-220.673,59</b>	<b>--</b>	<b>-206.430,00</b>	<b>-220.227,18</b>	<b>-13.797,18</b>	<b>--</b>	<b>446,41</b>



## Jahresabschluss Quirnheim

### Teilfinanzrechnung

	Ergebnis des Haus- haltsvorjah- res	Über- tra- gung aus Vor- jahr	Ansatz des Haushalts- jahres ein- schl. Nach- träge	Ergebnis des Haus- haltsjahres	Abwei- chung im Haushalts- jahr	Über- tra- gung in Folge- jahr	Ergebnisver- änderung ge- genüber Haushaltsvor- jahr
<b>F16 - Saldo der laufenden Ein- und Auszahlungen aus Verwaltungstätigkeit</b>	<b>-185.016,26</b>	--	<b>-169.730,00</b>	<b>-149.637,61</b>	<b>20.092,39</b>	--	<b>35.378,65</b>
<b>F19 - Saldo der Zins- und sonstigen Finanzein- und -auszahlungen</b>	--	--	--	--	<b>-0,00</b>	--	--
<b>F20 - Saldo der ordentlichen Ein- und Auszahlungen</b>	<b>-185.016,26</b>	--	<b>-169.730,00</b>	<b>-149.637,61</b>	<b>20.092,39</b>	--	<b>35.378,65</b>
<b>F21 - Saldo der außerordentlichen Ein- und Auszahlungen</b>	<b>-866,87</b>	--	<b>-1.000,00</b>	--	<b>1.000,00</b>	--	<b>866,87</b>
<b>F22 - Saldo der Ein- und Auszahlungen aus internen Leistungsbeziehungen</b>	<b>0,00</b>	--	<b>0,00</b>	<b>0,00</b>	<b>0,00</b>	--	<b>0,00</b>
<b>F23 - Saldo der ordentlichen und außerordentlichen Ein- und Auszahlungen</b>	<b>-185.883,13</b>	--	<b>-170.730,00</b>	<b>-149.637,61</b>	<b>21.092,39</b>	--	<b>36.245,52</b>
F24 - Einzahlungen aus Investitionszuwendungen	34.290,21	--	41.000,00	1.050,00	-39.950,00	--	-33.240,21
F25 - Einzahlungen aus Beiträgen und ähnlichen Entgelten, sonstige Sonderposten	21.283,93	--	4.000,00	2.779,29	-1.220,71	--	-18.504,64
F26 - Sonstige Investitionseinzahlungen	-1.050,00	--	4.950,00	920,44	-4.029,56	--	1.970,44
<b>F27 - Summe der Einzahlungen aus Investitionstätigkeit</b>	<b>54.524,14</b>	--	<b>49.950,00</b>	<b>4.749,73</b>	<b>-45.200,27</b>	--	<b>-49.774,41</b>
F28 - Auszahlungen für immaterielle Vermögensgegenstände	-679,67	--	--	--	-0,00	--	679,67
F29 - Auszahlungen für Sachanlagen	44.458,52	--	112.700,00	78.495,55	-34.204,45	--	34.037,03
F30 - Auszahlungen für Finanzanlagen	--	--	--	--	-0,00	--	--
F31 - Sonstige Investitionsauszahlungen	--	--	--	--	-0,00	--	--
<b>F32 - Summe der Auszahlungen aus Investitionstätigkeit</b>	<b>43.778,85</b>	--	<b>112.700,00</b>	<b>78.495,55</b>	<b>-34.204,45</b>	--	<b>34.716,70</b>
<b>F33 - Saldo der Ein- und Auszahlungen aus Investitionstätigkeit</b>	<b>10.745,29</b>	--	<b>-62.750,00</b>	<b>-73.745,82</b>	<b>-10.995,82</b>	--	<b>-84.491,11</b>
<b>F34 - Finanzmittelüberschuss / Finanzmittelfehlbetrag des Teilhaushalts</b>	<b>-175.137,84</b>	--	<b>-233.480,00</b>	<b>-223.383,43</b>	<b>10.096,57</b>	--	<b>-48.245,59</b>



## 3.2 Teilhaushalt 2 - Zentrale Finanzwirtschaft

### Teilergebnisrechnung

	Ergebnis des Haus- haltsvor- jahres	Über- tra- gung aus Vor- jahr	Ansatz des Haus- haltsjah- res ein- schl. Nach- träge	Ergebnis des Haus- haltsjah- res	Abwei- chung im Haus- haltsjahr	Über- tra- gung in Folge- jahr	Ergebnis- verände- rung ge- genüber Haushalts- vorjahr
E1 - Steuern und ähnliche Abgaben	705.983,49	--	663.800,00	698.227,99	34.427,99	--	-7.755,50
E2 - Zuwendungen, allgemeine Umlagen und sonstige Trans- fererträge	96.344,00	--	111.400,00	111.439,00	39,00	--	15.095,00
E3 - Erträge der sozialen Sicherung	--	--	--	--	-0,00	--	--
E4 - Öffentlich-rechtliche Leistungsentgelte	--	--	--	--	-0,00	--	--
E5 - Privatrechtliche Leistungsentgelte	--	--	--	--	-0,00	--	--
E6 - Kostenerstattungen und -umlagen	--	--	--	--	-0,00	--	--
E7 - Sonstige laufende Erträge	11.300,00	--	--	5,78	5,78	--	-11.294,22
<b>E8 - Summe der laufenden Erträge aus Verwaltungstätig- keit</b>	<b>813.627,49</b>	<b>--</b>	<b>775.200,00</b>	<b>809.672,77</b>	<b>34.472,77</b>	<b>--</b>	<b>-3.954,72</b>
E9 - Personal- und Versorgungsaufwendungen	--	--	--	--	-0,00	--	--
E10 - Aufwendungen für Sach- und Dienstleistungen	--	--	--	--	-0,00	--	--
E11 - Abschreibungen	--	--	--	--	-0,00	--	--
E12 - Zuwendungen, Umlagen und sonstige Transferaufwen- dungen	592.704,65	--	608.600,00	603.070,13	-5.529,87	--	10.365,48
E13 - Aufwendungen der sozialen Sicherung	--	--	--	--	-0,00	--	--
E14 - Sonstige laufende Aufwendungen	--	--	--	34.800,00	34.800,00	--	34.800,00
<b>E15 - Summe der laufenden Aufwendungen aus Verwal- tungstätigkeit</b>	<b>592.704,65</b>	<b>--</b>	<b>608.600,00</b>	<b>637.870,13</b>	<b>29.270,13</b>	<b>--</b>	<b>45.165,48</b>
<b>E16 - Laufendes Ergebnis aus Verwaltungstätigkeit</b>	<b>220.922,84</b>	<b>--</b>	<b>166.600,00</b>	<b>171.802,64</b>	<b>5.202,64</b>	<b>--</b>	<b>-49.120,20</b>
E17 - Zinserträge und sonstige Finanzerträge	96,00	--	770,00	661,00	-109,00	--	565,00
E18 - Zinsaufwendungen und sonstige Finanzaufwendungen	501,75	--	400,00	479,57	79,57	--	-22,18
<b>E19 - Saldo der Zins- und sonstigen Finanzerträge und - aufwendungen</b>	<b>-405,75</b>	<b>--</b>	<b>370,00</b>	<b>181,43</b>	<b>-188,57</b>	<b>--</b>	<b>587,18</b>
E20 - Ordentliches Ergebnis	220.517,09	--	166.970,00	171.984,07	5.014,07	--	-48.533,02
E21 - Außerordentliches Ergebnis	--	--	--	--	-0,00	--	--
<b>E22 - Saldo aus internen Leistungsbeziehungen</b>	<b>--</b>	<b>--</b>	<b>--</b>	<b>--</b>	<b>-0,00</b>	<b>--</b>	<b>--</b>
<b>E23 - Jahresergebnis (Jahresüberschuss / Jahresfehlbe- trag) des Teilhaushalts</b>	<b>220.517,09</b>	<b>--</b>	<b>166.970,00</b>	<b>171.984,07</b>	<b>5.014,07</b>	<b>--</b>	<b>-48.533,02</b>



## Jahresabschluss Quirnheim

### Teilfinanzrechnung

	Ergebnis des Haus- haltsvor- jahres	Über- tra- gung aus Vor- jahr	Ansatz des Haus- haltsjah- res ein- schl. Nach- träge	Ergebnis des Haus- haltsjah- res	Abwei- chung im Haus- haltsjahr	Über- tra- gung in Folge- jahr	Ergebnis- verände- rung ge- genüber Haushalts- vorjahr
<b>F16 - Saldo der laufenden Ein- und Auszahlungen aus Verwaltungstätigkeit</b>	217.004,69	--	166.600,00	205.962,95	39.362,95	--	-11.041,74
<b>F19 - Saldo der Zins- und sonstigen Finanzein- und -auszahlungen</b>	-405,75	--	370,00	168,43	-201,57	--	574,18
<b>F20 - Saldo der ordentlichen Ein- und Auszahlungen</b>	216.598,94	--	166.970,00	206.131,38	39.161,38	--	-10.467,56
<b>F21 - Saldo der außerordentlichen Ein- und Auszahlungen</b>	--	--	--	--	-0,00	--	--
<b>F22 - Saldo der Ein- und Auszahlungen aus internen Leistungsbeziehungen</b>	--	--	--	--	-0,00	--	--
<b>F23 - Saldo der ordentlichen und außerordentlichen Ein- und Auszahlungen</b>	216.598,94	--	166.970,00	206.131,38	39.161,38	--	-10.467,56
F24 - Einzahlungen aus Investitionszuwendungen	--	--	--	--	-0,00	--	--
F25 - Einzahlungen aus Beiträgen und ähnlichen Entgelten, sonstige Sonderposten	--	--	--	--	-0,00	--	--
F26 - Sonstige Investitionseinzahlungen	--	--	--	--	-0,00	--	--
<b>F27 - Summe der Einzahlungen aus Investitionstätigkeit</b>	--	--	--	--	-0,00	--	--
F28 - Auszahlungen für immaterielle Vermögensgegenstände	--	--	--	--	-0,00	--	--
F29 - Auszahlungen für Sachanlagen	--	--	--	--	-0,00	--	--
F30 - Auszahlungen für Finanzanlagen	--	--	--	--	-0,00	--	--
F31 - Sonstige Investitionsauszahlungen	--	--	--	--	-0,00	--	--
<b>F32 - Summe der Auszahlungen aus Investitionstätigkeit</b>	--	--	--	--	-0,00	--	--
<b>F33 - Saldo der Ein- und Auszahlungen aus Investitionstätigkeit</b>	--	--	--	--	-0,00	--	--
<b>F34 - Finanzmittelüberschuss / Finanzmittelfehlbetrag des Teilhaushalts</b>	216.598,94	--	166.970,00	206.131,38	39.161,38	--	-10.467,56



## 4 Bilanz zum 31.12.2022

### 4.1 Bilanz ohne Konten zum 31.12.2022

	Ergebnis 2021	Ergebnis 2022
<b>A1 - Anlagevermögen</b>	<b>5.141.312,11</b>	<b>5.017.839,73</b>
<b>A1.1 - Immaterielle Vermögensgegenstände</b>	<b>280.565,01</b>	<b>263.925,73</b>
A1.1.1 - Gewerbliche Schutzrechte und ähnliche Recht und Werte sowie Lizenzen an solchen Rechten und Werten	7.285,00	5.603,00
A1.1.2 - Geleistete Zuwendungen	55.319,00	51.589,00
A1.1.3 - Gezahlte Investitionszuschüsse	211.280,87	200.053,59
A1.1.4 - Geschäfts- oder Firmenwert	--	--
A1.1.5 - Anzahlungen auf immaterielle Vermögensgegenstände	6.680,14	6.680,14
<b>A1.2 - Sachanlagen</b>	<b>4.860.747,10</b>	<b>4.753.914,00</b>
A1.2.1 - Wald, Forsten	--	--
A1.2.2 - Sonstige unbebaute Grundstücke und grundstücksgleiche Rechte	236.445,62	234.849,52
A1.2.3 - Bebaute Grundstücke und grundstücksgleiche Rechte	1.071.320,24	1.042.174,93
A1.2.4 - Infrastrukturvermögen	3.430.412,53	3.304.942,48
A1.2.5 - Bauten auf fremdem Grund und Boden	--	--
A1.2.6 - Kunstgegenstände, Denkmäler	--	--
A1.2.7 - Maschinen, technische Anlagen, Fahrzeuge	24.523,00	25.328,00
A1.2.8 - Betriebs- und Geschäftsausstattung	75.173,42	72.419,36
A1.2.9 - Pflanzen und Tiere	--	--
A1.2.10 - Geleistete Anzahlungen, Anlagen im Bau	22.872,29	74.199,71
<b>A1.3 - Finanzanlagen</b>	<b>--</b>	<b>--</b>
A1.3.1 - Anteile an verbundenen Unternehmen	--	--
A1.3.2 - Ausleihungen an verbundene Unternehmen	--	--
A1.3.3 - Beteiligungen	--	--
A1.3.4 - Ausleihungen an Unternehmen, mit denen ein Beteiligungsverhältnis besteht	--	--
A1.3.5 - Sondervermögen, Zweckverbände, Anstalten des öffentlichen Rechts, rechtsfähige kommunale Stiftungen	--	--
A1.3.6 - Ausleihungen an Sondervermögen, Zweckverbände, Anstalten des öffentlichen Rechts, rechtsfähige kommunale Stiftungen	--	--
A1.3.7 - Sonstige Wertpapiere des Anlagevermögens	--	--
A1.3.8 - Sonstige Ausleihungen	--	--
<b>A2 - Umlaufvermögen</b>	<b>481.372,32</b>	<b>476.080,30</b>
<b>A2.1 - Vorräte</b>	<b>410.509,03</b>	<b>410.509,03</b>
A2.1.1 - Roh-, Hilfs- und Betriebsstoffe	--	--
A2.1.2 - Unfertige Erzeugnisse, unfertige Leistungen	410.509,03	410.509,03
A2.1.3 - Fertige Erzeugnisse, fertige Leistungen und Waren	--	--
A2.1.4 - Geleistete Anzahlungen auf Vorräte	--	--
<b>A2.2 - Forderungen und sonstige Vermögensgegenstände</b>	<b>70.863,29</b>	<b>65.571,27</b>
A2.2.1 - Öffentlich-rechtliche Forderungen, Forderungen aus Transferleistungen	67.692,16	59.131,42
A2.2.2 - Privatrechtliche Forderungen aus Lieferungen und Leistungen	200,00	4.239,19
A2.2.3 - Forderungen gegen verbundene Unternehmen	--	--



## Jahresabschluss Quirnheim

	Ergebnis 2021	Ergebnis 2022
A2.2.4 - Forderungen gegen Unternehmen, mit denen ein Beteiligungsverhältnis besteht	--	--
A2.2.5 - Forderungen gegen Sondervermögen, Zweckverbände, Anstalten des öffentlichen Rechts, rechtsfähige kommunale Stiftungen	856,31	0,00
A2.2.6 - Forderungen gegen den sonstigen öffentlichen Bereich	1.664,82	1.010,12
A2.2.7 - Sonstige Vermögensgegenstände	450,00	1.190,54
A2.3 - Wertpapiere des Umlaufvermögens	--	--
A2.3.1 - Anteile an verbundenen Unternehmen	--	--
A2.3.2 - Sonstige Wertpapiere des Umlaufvermögens	--	--
A2.4 - Kassenbestand, Bundesbankguthaben, Guthaben bei der Europäischen Zentralbank, Guthaben bei Kreditinstituten und Schecks	--	--
<b>A3 - Ausgleichsposten für latente Steuern</b>	<b>--</b>	<b>--</b>
<b>A4 - Rechnungsabgrenzungsposten</b>	<b>1.203,99</b>	<b>1.274,87</b>
A4.1 - Disagio	--	--
A4.2 - Sonstige Rechnungsabgrenzungsposten	1.203,99	1.274,87
<b>A5 - Nicht durch Eigenkapital gedeckter Fehlbetrag</b>	<b>--</b>	<b>--</b>
<b>Summe Aktiva</b>	<b>5.623.888,42</b>	<b>5.495.194,90</b>
<b>P1 - Eigenkapital</b>	<b>1.183.804,67</b>	<b>1.135.561,56</b>
<b>P1.1 - Kapitalrücklage</b>	<b>1.183.961,17</b>	<b>1.183.804,67</b>
<b>P1.2 - Sonstige Rücklagen</b>	<b>--</b>	<b>--</b>
P1.3 - Jahresüberschuss / Jahresfehlbetrag	-156,50	-48.243,11
P1.4 - Nicht durch Eigenkapital gedeckter Fehlbetrag	--	--
<b>P2 - Sonderposten</b>	<b>3.576.905,28</b>	<b>3.466.964,32</b>
P2.1 - Sonderposten für Belastungen aus dem kommunalen Finanzausgleich	0,00	34.800,00
P2.2 - Sonderposten zum Anlagevermögen	3.460.944,13	3.316.303,08
P2.2.1 - Sonderposten aus Zuwendungen	1.263.434,51	1.215.988,63
P2.2.2 - Sonderposten aus Beiträgen und ähnlichen Entgelten	2.196.534,62	2.098.892,13
P2.2.3 - Sonderposten aus Anzahlungen für Anlagevermögen	975,00	1.422,32
P2.3 - Sonderposten für den Gebührenausschlag	56.878,89	58.457,79
P2.4 - Sonderposten mit Rücklageanteil	--	--
P2.5 - Sonderposten aus Grabnutzungsentgelten	48.778,22	47.099,41
P2.6 - Sonderposten aus Anzahlungen für Grabnutzungsentgelte	--	--
P2.7 - Sonstige Sonderposten	10.304,04	10.304,04
<b>P3 - Rückstellungen</b>	<b>40.986,22</b>	<b>38.018,37</b>
P3.1 - Rückstellungen für Pensionen und ähnliche Verpflichtungen	27.497,00	29.641,00
P3.2 - Steuerrückstellungen	--	--
P3.3 - Rückstellungen für latente Steuern	--	--
P3.4 - Sonstige Rückstellungen	13.489,22	8.377,37
<b>P4 - Verbindlichkeiten</b>	<b>783.836,76</b>	<b>820.623,00</b>
P4.1 - Anleihen	--	--
P4.2 - Verbindlichkeiten aus Kreditaufnahmen	346.163,16	202.194,74



## Jahresabschluss Quirnheim

---

	Ergebnis 2021	Ergebnis 2022
P4.2.1 - Verbindlichkeiten aus Kreditaufnahmen für Investitionen	346.163,16	202.194,74
P4.2.2 - Verbindlichkeiten aus Kreditaufnahmen zur Liquiditätssicherung	--	--
P4.3 - Verbindlichkeiten aus Vorgängen, die Kreditaufnahmen wirtschaftlich gleichkommen	--	--
P4.4 - Erhaltene Anzahlungen auf Bestellungen	--	--
P4.5 - Verbindlichkeiten aus Lieferungen und Leistungen	17.172,51	33.311,12
P4.6 - Verbindlichkeiten aus Transferleistungen	--	--
P4.7 - Verbindlichkeiten gegenüber verbundenen Unternehmen	--	--
P4.8 - Verbindlichkeiten gegenüber Unternehmen, mit denen ein Beteiligungsverhältnis besteht	--	--
P4.9 - Verbindlichkeiten gegenüber Sondervermögen, Zweckverbänden, Anstalten des öffentlichen Rechts, rechtsfähigen kommunalen Stiftungen	575,96	471,54
P4.10 - Verbindlichkeiten gegenüber dem sonstigen öffentlichen Bereich	419.922,63	584.643,10
P4.11 - Sonstige Verbindlichkeiten	2,50	2,50
P5 - Rechnungsabgrenzungsposten	38.355,49	34.027,65
<b>Summe Passiva</b>	<b>5.623.888,42</b>	<b>5.495.194,90</b>





## 4.2 Bilanz mit Konten zum 31.12.2022

	2021	2022
<b>A1 - Anlagevermögen</b>	<b>5.141.312,11</b>	<b>5.017.839,73</b>
<b>A1.1 - Immaterielle Vermögensgegenstände</b>	<b>280.565,01</b>	<b>263.925,73</b>
A1.1.1 - Gewerbliche Schutzrechte und ähnliche Recht und Werte sowie Lizenzen an solchen Rechten und Werten	7.285,00	5.603,00
011200 - Datenverarbeitungs-Software	7.285,00	5.603,00
A1.1.2 - Geleistete Zuwendungen	55.319,00	51.589,00
012430 - an Gemeinden und Gemeindeverbände	55.319,00	51.589,00
A1.1.3 - Gezahlte Investitionszuschüsse	211.280,87	200.053,59
013310 - an Eigenbetriebe	202.349,84	192.862,96
013430 - Immaterielle Vermögensgegenstände aus geleisteten Zuwendungen als Nutzungsberechtigter an Gemeinden und Gemeindeverbände	8.931,03	7.190,63
A1.1.4 - Geschäfts- oder Firmenwert	--	--
A1.1.5 - Anzahlungen auf immaterielle Vermögensgegenstände	6.680,14	6.680,14
019100 - Anzahlungen auf immaterielle Vermögensgegenstände	6.680,14	6.680,14
<b>A1.2 - Sachanlagen</b>	<b>4.860.747,10</b>	<b>4.753.914,00</b>
A1.2.1 - Wald, Forsten	--	--
A1.2.2 - Sonstige unbebaute Grundstücke und grundstücksgleiche Rechte	236.445,62	234.849,52
022400 - Sportflächen	964,12	707,02
022500 - Kinderspielflächen	39.925,59	38.818,59
023100 - Ackerland	52.446,26	52.446,26
023300 - Öd- und Unland	875,50	875,50
023700 - landwirtschaftliche Weingärten	10.218,66	9.986,66
023900 - Sonstige (Ackerland, etc.)	24.193,36	24.193,36
024100 - Ökoflächen, Ausgleichsflächen	63.316,56	63.316,56
026100 - Flüsse und Bäche	34.591,60	34.591,60
026900 - Sonstige Gewässer	4.379,20	4.379,20
029700 - Splitterparzellen an Drittgrundstücken	5.534,77	5.534,77
A1.2.3 - Bebaute Grundstücke und grundstücksgleiche Rechte	1.071.320,24	1.042.174,93
032100 - Kindertagesstätten	402.367,48	392.313,58
034300 - Museen	471.365,53	459.082,01
035400 - Sportplätze	12.773,10	12.773,10
035900 - sonstige Sportanlagen	7.879,30	7.594,30
039100 - Gemeinschafts-, Bürgerhäuser, Stadthallen	125.025,98	119.111,25
039210 - Friedhofsgebäude, Leichenhallen - Friedhofsgebäude / Leichenhallen mit Nebenanlagen	50.387,99	49.779,83
039800 - Bauhof	1.520,86	1.520,86
A1.2.4 - Infrastrukturvermögen	3.430.412,53	3.304.942,48
048240 - Straßen - Gemeindestraßen	2.275.934,15	2.203.836,96
048250 - Straßen - Gehwege	98.903,13	93.948,56
048340 - Wege - landwirtschaftliche Wege	706.988,44	669.105,04
048410 - Plätze - Parkplätze	37.937,01	36.581,72
048710 - Straßenbeleuchtung - Strom	54.220,00	51.474,00



## Jahresabschluss Quirnheim

	2021	2022
049291 - Regenrückhaltebecken, Oberflächenwasserkanäle etc.	22.039,72	20.815,32
049310 - Öffentlicher Personennahverkehr - Bahnhöfe, Buswartehallen, sonstige Wartehallen	66.496,08	65.153,88
049700 - Bachrenaturierung	167.894,00	164.027,00
A1.2.5 - Bauten auf fremdem Grund und Boden	--	--
A1.2.6 - Kunstgegenstände, Denkmäler	--	--
A1.2.7 - Maschinen, technische Anlagen, Fahrzeuge	24.523,00	25.328,00
071890 - Zusatzgeräte für Fahrzeuge - sonstige Zusatzgeräte	2.656,00	2.207,00
071900 - sonstige Fahrzeuge	16.866,00	13.799,00
072400 - technische Anlagen zum Bau und zur Unterhaltung der Infrastruktur und Landschaftspflege	2.322,00	7.367,00
072910 - Sonstige - Überwachungs- und Kontrollanlagen	2.547,00	1.910,00
073100 - Allgemeine Betriebsvorrichtungen	1,00	1,00
073120 - Turmuhren/Uhrenanlagen	131,00	44,00
A1.2.8 - Betriebs- und Geschäftsausstattung	75.173,42	72.419,36
082110 - Betriebsausstattung - Werkstatteinrichtungen/Betriebseinrichtungen	64.328,42	63.814,36
082190 - Betriebsausstattung - Sonstige (u.a. Waagen, Transportbehälter)	3.221,00	2.835,00
082240 - Geschäftsausstattung - Hardware	7.583,00	5.707,00
082400 - Geringwertige Vermögensgegenstände	41,00	63,00
A1.2.9 - Pflanzen und Tiere	--	--
A1.2.10 - Geleistete Anzahlungen, Anlagen im Bau	22.872,29	74.199,71
096100 - Anlagen im Bau	22.872,29	74.199,71
<b>A1.3 - Finanzanlagen</b>	<b>--</b>	<b>--</b>
A1.3.1 - Anteile an verbundenen Unternehmen	--	--
A1.3.2 - Ausleihungen an verbundene Unternehmen	--	--
A1.3.3 - Beteiligungen	--	--
A1.3.4 - Ausleihungen an Unternehmen, mit denen ein Beteiligungsverhältnis besteht	--	--
A1.3.5 - Sondervermögen, Zweckverbände, Anstalten des öffentlichen Rechts, rechtsfähige kommunale Stiftungen	--	--
A1.3.6 - Ausleihungen an Sondervermögen, Zweckverbände, Anstalten des öffentlichen Rechts, rechtsfähige kommunale Stiftungen	--	--
A1.3.7 - Sonstige Wertpapiere des Anlagevermögens	--	--
A1.3.8 - Sonstige Ausleihungen	--	--
<b>A2 - Umlaufvermögen</b>	<b>481.372,32</b>	<b>476.080,30</b>
<b>A2.1 - Vorräte</b>	<b>410.509,03</b>	<b>410.509,03</b>
A2.1.1 - Roh-, Hilfs- und Betriebsstoffe	--	--
A2.1.2 - Unfertige Erzeugnisse, unfertige Leistungen	410.509,03	410.509,03
142100 - Unfertige Erzeugnisse	410.509,03	410.509,03
A2.1.3 - Fertige Erzeugnisse, fertige Leistungen und Waren	--	--
A2.1.4 - Geleistete Anzahlungen auf Vorräte	--	--
<b>A2.2 - Forderungen und sonstige Vermögensgegenstände</b>	<b>70.863,29</b>	<b>65.571,27</b>
A2.2.1 - Öffentlich-rechtliche Forderungen, Forderungen aus Transferleistungen	67.692,16	59.131,42
152510 - öf Beitragsforderungen gegen private Unternehmen	750,00	0,00
153420 - Steuerforderungen gegen das Land	14.094,02	8.703,98
153510 - Steuerforderungen gegen private Unternehmen	0,00	3.152,51



## Jahresabschluss Quirnheim

	2021	2022
153590 - Steuerforderungen gegen den sonstigen privaten Bereich	381,98	484,40
153900 - Steuerforderungen gegen übrige Bereiche	--	22,00
154430 - Forderungen aus Transferleistungen gegen Gemeinden und Gemeindeverbände	44.827,49	44.256,71
155510 - Sonstige öffentlich-rechtliche Forderungen gegen private Unternehmen	3.277,77	1.558,14
155590 - Sonstige öffentlich-rechtliche Forderungen gegen den sonstigen privaten Bereich	4.360,90	28,62
155900 - Sonstige öffentlich-rechtliche Forderungen gegen übrige Bereiche	0,00	925,06
211001 - Pauschalwertberichtigung zu Bilanzkennziffer 2.2.1	-0,00	--
<b>A2.2.2 - Privatrechtliche Forderungen aus Lieferungen und Leistungen</b>	<b>200,00</b>	<b>4.239,19</b>
165100 - gegen den privaten Bereich - Forderungen aus Lieferungen und Leistungen gegen private Unternehmen	0,00	2.993,28
165900 - gegen den privaten Bereich - Forderungen aus Lieferungen und Leistungen gegen den sonstigen privaten Bereich	200,00	1.245,91
211002 - Pauschalwertberichtigung zu Bilanzkennziffer 2.2.2	-0,00	--
<b>A2.2.3 - Forderungen gegen verbundene Unternehmen</b>	<b>--</b>	<b>--</b>
<b>A2.2.4 - Forderungen gegen Unternehmen, mit denen ein Beteiligungsverhältnis besteht</b>	<b>--</b>	<b>--</b>
<b>A2.2.5 - Forderungen gegen Sondervermögen, Zweckverbände, Anstalten des öffentlichen Rechts, rechtsfähige kommunale Stiftungen</b>	<b>856,31</b>	<b>0,00</b>
163100 - Forderungen aus Lieferungen und Leistungen gegen Eigenbetriebe	856,31	0,00
<b>A2.2.6 - Forderungen gegen den sonstigen öffentlichen Bereich</b>	<b>1.664,82</b>	<b>1.010,12</b>
164300 - Forderungen aus Lieferungen und Leistungen gegen Gemeinden und Gemeindeverbände	754,82	100,12
164900 - gegen den öffentlichen Bereich - Forderungen aus Lieferungen und Leistungen gegen den sonstigen öffentlichen Bereich	910,00	910,00
<b>A2.2.7 - Sonstige Vermögensgegenstände</b>	<b>450,00</b>	<b>1.190,54</b>
169000 - gegen Sonstige - gegen den privaten Bereich	--	129,60
169900 - Forderungen aus Lieferungen und Leistungen gegen Sonstige	100,00	710,94
179100 - Handvorschuss Kindertagesstätte	350,00	350,00
<b>A2.3 - Wertpapiere des Umlaufvermögens</b>	<b>--</b>	<b>--</b>
<b>A2.3.1 - Anteile an verbundenen Unternehmen</b>	<b>--</b>	<b>--</b>
<b>A2.3.2 - Sonstige Wertpapiere des Umlaufvermögens</b>	<b>--</b>	<b>--</b>
<b>A2.4 - Kassenbestand, Bundesbankguthaben, Guthaben bei der Europäischen Zentralbank, Guthaben bei Kreditinstituten und Schecks</b>	<b>--</b>	<b>--</b>
<b>A3 - Ausgleichsposten für latente Steuern</b>	<b>--</b>	<b>--</b>
<b>A4 - Rechnungsabgrenzungsposten</b>	<b>1.203,99</b>	<b>1.274,87</b>
A4.1 - Disagio	--	--
A4.2 - Sonstige Rechnungsabgrenzungsposten	1.203,99	1.274,87
195100 - Sonstige aktive Rechnungsabgrenzungsposten	1.203,99	1.229,98
195999 - Aktiver RAP	--	44,89
<b>A5 - Nicht durch Eigenkapital gedeckter Fehlbetrag</b>	<b>--</b>	<b>--</b>
<b>Summe Aktiva</b>	<b>5.623.888,42</b>	<b>5.495.194,90</b>



## Jahresabschluss Quirnheim

	2021	2022
<b>P1 - Eigenkapital</b>	<b>1.183.804,67</b>	<b>1.135.561,56</b>
<b>P1.1 - Kapitalrücklage</b>	<b>1.183.961,17</b>	<b>1.183.804,67</b>
201100 - Ergebnisvortrag (Kapitalrücklage zum 01.01.2007 abzüglich Ergebnisse der Jahre 2007 bis 2012)	1.440.989,94	1.440.989,94
201102 - Ergebnis 2013	-3.464,96	-3.464,96
201103 - Ergebnis 2014	-37.149,44	-37.149,44
201104 - Ergebnis 2015	81.878,51	81.878,51
201105 - Ergebnis 2016	-108.020,86	-108.020,86
201106 - Ergebnis 2017	-6.604,98	-6.604,98
201107 - Ergebnis 2018	71.350,14	71.350,14
201108 - Ergebnis 2019	-183.400,24	-183.400,24
201109 - Ergebnis 2020	--	-71.616,94
201110 - Ergebnis 2021	--	-156,50
203100 - Ergebnisvorträge der Jahre 2007 - 2016	-71.616,94	0,00
<b>P1.2 - Sonstige Rücklagen</b>	<b>--</b>	<b>--</b>
P1.3 - Jahresüberschuss / Jahresfehlbetrag	-156,50	-48.243,11
P1.4 - Nicht durch Eigenkapital gedeckter Fehlbetrag	--	--
203110 - Jahresüberschuss/Jahresfehlbetrag	-156,50	-48.243,11
<b>P2 - Sonderposten</b>	<b>3.576.905,28</b>	<b>3.466.964,32</b>
P2.1 - Sonderposten für Belastungen aus dem kommunalen Finanzausgleich	0,00	34.800,00
220100 - Sonderposten für Belastungen aus dem kommunalen Finanzausgleich	0,00	34.800,00
P2.2 - Sonderposten zum Anlagevermögen	3.460.944,13	3.316.303,08
P2.2.1 - Sonderposten aus Zuwendungen	1.263.434,51	1.215.988,63
231410 - Sonderposten aus Zuwendungen vom Bund	3.677,10	3.677,10
231420 - Sonderposten aus Zuwendungen vom Land	999.827,05	961.457,16
231430 - Sonderposten aus Zuwendungen von Gemeinden und Gemeindeverbänden	223.020,82	215.522,04
231500 - aus Zuwendungen von privaten Unternehmen	1.200,00	902,00
231510 - aus Zuwendungen von privaten Unternehmen-ab2021 Kto. 231500	31.690,40	30.836,07
231590 - Sonderposten aus Zuwendungen vom sonstigen privaten Bereich-ab 2021 Kto. 231900	1.278,00	1.045,00
231900 - Sonderposten aus Zuwendungen von Sonstigen	2.741,14	2.549,26
P2.2.2 - Sonderposten aus Beiträgen und ähnlichen Entgelten	2.196.534,62	2.098.892,13
232510 - aus Beiträgen und ähnlichen Entgelten von privaten Unternehmen	2.196.534,62	2.098.892,13
P2.2.3 - Sonderposten aus Anzahlungen für Anlagevermögen	975,00	1.422,32
233100 - Anzahlungen auf Sonderposten aus Zuwendungen	975,00	1.422,32
P2.3 - Sonderposten für den Gebührenaussgleich	56.878,89	58.457,79
234300 - für den Gebührenaussgleich (Wirtschaftswegeunterhaltung)	56.878,89	58.457,79
P2.4 - Sonderposten mit Rücklageanteil	--	--
P2.5 - Sonderposten aus Grabnutzungsentgelten	48.778,22	47.099,41
236200 - Grabnutzungsentgelte	48.778,22	47.099,41
P2.6 - Sonderposten aus Anzahlungen für Grabnutzungsentgelte	--	--
P2.7 - Sonstige Sonderposten	10.304,04	10.304,04
239100 - Kostenerstattungen Ausgleichsmaßnahmen	10.304,04	10.304,04



## Jahresabschluss Quirnheim

	2021	2022
<b>P3 - Rückstellungen</b>	<b>40.986,22</b>	<b>38.018,37</b>
P3.1 - Rückstellungen für Pensionen und ähnliche Verpflichtungen	27.497,00	29.641,00
243100 - Ehrengeldrückstellungen für aktive Ehrenbeamte	27.497,00	29.641,00
P3.2 - Steuerrückstellungen	--	--
P3.3 - Rückstellungen für latente Steuern	--	--
P3.4 - Sonstige Rückstellungen	13.489,22	8.377,37
291100 - Rückstellungen für nicht in Anspruch genommenen Urlaub	4.592,95	4.901,37
292100 - Rückstellungen für geleistete Überstunden	8.896,27	3.476,00
<b>P4 - Verbindlichkeiten</b>	<b>783.836,76</b>	<b>820.623,00</b>
P4.1 - Anleihen	--	--
P4.2 - Verbindlichkeiten aus Kreditaufnahmen	346.163,16	202.194,74
P4.2.1 - Verbindlichkeiten aus Kreditaufnahmen für Investitionen	346.163,16	202.194,74
315121 - von Banken - Euro-Währung (fester Zins) - Laufzeit über 1 bis unter 5 Jahre	250.400,00	125.200,00
315131 - von Banken - Euro-Währung (fester Zins) - Laufzeit 5 Jahre und mehr	95.763,16	76.994,74
P4.2.2 - Verbindlichkeiten aus Kreditaufnahmen zur Liquiditätssicherung	--	--
P4.3 - Verbindlichkeiten aus Vorgängen, die Kreditaufnahmen wirtschaftlich gleichkommen	--	--
P4.4 - Erhaltene Anzahlungen auf Bestellungen	--	--
P4.5 - Verbindlichkeiten aus Lieferungen und Leistungen	17.172,51	33.311,12
355100 - Verbindlichkeiten aus Lieferungen und Leistungen gegenüber privaten Unternehmen	14.585,23	23.334,18
355900 - Verbindlichkeiten aus Lieferungen und Leistungen gegenüber dem sonstigen privaten Bereich	1.627,28	571,65
359900 - Verbindlichkeiten aus Lieferungen und Leistungen gegenüber übrigen Bereichen	960,00	9.405,29
P4.6 - Verbindlichkeiten aus Transferleistungen	--	--
P4.7 - Verbindlichkeiten gegenüber verbundenen Unternehmen	--	--
P4.8 - Verbindlichkeiten gegenüber Unternehmen, mit denen ein Beteiligungsverhältnis besteht	--	--
P4.9 - Verbindlichkeiten gegenüber Sondervermögen, Zweckverbänden, Anstalten des öffentlichen Rechts, rechtsfähigen kommunalen Stiftungen	575,96	471,54
353100 - Verbindlichkeiten aus Lieferungen und Leistungen gegenüber Eigenbetrieben	575,96	471,54
P4.10 - Verbindlichkeiten gegenüber dem sonstigen öffentlichen Bereich	419.922,63	584.643,10
354300 - Verbindlichkeiten aus Lieferungen und Leistungen gegenüber Gemeinden und Gemeindeverbänden	288,63	299,26
354900 - Verbindlichkeiten aus Lieferungen und Leistungen gegenüber dem sonstigen öffentlichen Bereich	219,72	55,55
364200 - Verbindlichkeiten aus Transferleistungen gegenüber dem Land	4.514,26	3.310,68
364300 - Verbindlichkeiten aus Transferleistungen gegenüber Gemeinden und Gemeindeverbänden	32.095,15	36.952,27
374310 - gegenüber Gemeinden und Gemeindeverbänden - laufendes Verrechnungskonto	382.804,87	544.025,34
P4.11 - Sonstige Verbindlichkeiten	2,50	2,50
379910 - Verbindlichkeiten aus Mietkautionen	2,50	2,50
<b>P5 - Rechnungsabgrenzungsposten</b>	<b>38.355,49</b>	<b>34.027,65</b>
399900 - Sonstige passive Rechnungsabgrenzungsposten	37.256,67	33.869,67
399999 - Passiver RAP	1.098,82	157,98
<b>Summe Passiva</b>	<b>5.623.888,42</b>	<b>5.495.194,90</b>



## 5 Anhang

### 5.1 Allgemeine Angaben

Der Jahresabschluss zum 31. Dezember 2022 wurde nach der Verordnung über die Aufstellung und Ausführung des Haushaltsplans der Gemeinde mit doppelter Buchführung (Gemeindehaushaltsverordnung – GemHVO) aufgestellt.

Gemäß § 108 GemO in Verbindung mit § 48 GemHVO ist der Anhang ein Bestandteil des Jahresabschlusses. Im Anhang sind die wesentlichen Posten der Bilanz, der Ergebnisrechnung und der Finanzrechnung zu erläutern und deren Abweichungen im Vergleich zum Vorjahr darzustellen.

Ferner werden u.a. die verwendeten Bilanzierungs- und Bewertungsmethoden erläutert und Zusatzinformationen angegeben, welche für die Beurteilung des Jahresabschlusses eine besondere Bedeutung haben.

Auf Negativangaben wird an den entsprechenden Stellen verzichtet, d.h. dass Bilanzpositionen mit einem Wert von 0,00 Euro nicht aufgeführt werden.

Aus rechentechnischen Gründen können in Tabellen und bei Verweisen Rundungsdifferenzen zu den sich mathematisch exakt ergebenden Werten (Geldeinheiten, Prozentangaben usw.) auftreten.

### 5.2 Erläuterungen zum Ausweis, Bilanzierung und Bewertung

Die Gliederung der Bilanz erfolgte nach den Vorschriften zu § 47 GemHVO.

Vermögensgegenstände des Anlagevermögens, die vor dem 01.01.2022 angeschafft wurden, sind nach den Vorschriften der Gemeindeeröffnungsbilanzbewertungsverordnung (GemEBilBewVO) grundsätzlich mit den Anschaffungs- oder Herstellungskosten gemäß § 34 Abs. 1 GemHVO, vermindert um Abschreibungen nach § 35 GemHVO, angesetzt. Hiervon wurde abgewichen, wenn die tatsächlichen Anschaffungs- oder Herstellungskosten nicht oder nur mit unverhältnismäßigem Aufwand ermittelt werden können. In diesen Fällen wurden entsprechende Erfahrungswerte bzw. Ersatzwerte (z.B. Bodenrichtwerte für Grundstücke, Gebäudebewertung nach dem Ertrags-/ Sachwertverfahren, etc.), vermindert um die Abschreibungen, herangezogen.

Forderungen und sonstige Vermögensgegenstände sind gemäß § 34 Abs. 5 GemHVO mit dem Nennwert angesetzt, Verbindlichkeiten gemäß § 34 Abs. 6 GemHVO mit ihrem Rückzahlungsbetrag.

Die Rückstellungen wurden gemäß § 36 GemHVO mit dem Betrag ihrer voraussichtlichen Inanspruchnahme gebildet und beinhalten alle erkennbaren Risiken und ungewisse Verpflichtungen in angemessener Höhe.

Die Abschreibungen wurden nach Maßgabe der Abschreibungstabelle für kommunale Gebietskörperschaften unter Berücksichtigung der erwarteten wirtschaftlichen, technischen und rechtlichen Nutzungsdauer festgelegt. Planmäßige Abschreibungen erfolgen ausschließlich linear. Abweichungen werden an entsprechender Position erläutert.

Empfangene Zuwendungen sowie Beiträge und ähnliche Entgelte für Investitionstätigkeiten werden gemäß § 38 GemHVO mit dem Einzahlungswert als Sonderposten passiviert und je nach Art ihrer Herkunft oder Verwendung ergebniswirksam aufgelöst.

Darüber hinaus sind für die Bilanz auch die nach den gesetzlichen Bestimmungen geforderten Abgrenzungen bzw. jahresgerechten Zuordnungen erfolgt und die entsprechenden Rechnungsabgrenzungsposten gemäß § 37 GemHVO gebildet.



Die detaillierte Darstellung der gewählten Bilanzierungs- und Bewertungsmethoden wird unter 5.6 erläutert. Abweichungen von den bisher angewandten Bilanzierungs- und Bewertungsmethoden fanden nicht statt.

In die Herstellungskosten wurden keine Zinsen für Fremdkapital einbezogen.

Die Bildung von Rückstellungen für unterlassene Instandhaltung werden, sofern gebildet, an der entsprechenden Stelle erläutert.



## 5.3 Erläuterungen zu den Posten der Bilanz

### 5.3.1 Erläuterungen zur Bilanz - Aktiva

Die Aktivseite der Bilanz gliedert sich gemäß § 47 Abs. 4 GemHVO in das Anlagevermögen, das Umlaufvermögen, den Ausgleichsposten für latente Steuern, die Rechnungsabgrenzungsposten sowie den nicht durch Eigenkapital gedeckten Fehlbetrag.

Die Veränderungen dieser Bilanzpositionen sind gemäß § 48 Abs. 1 GemHVO zu erläutern.

Die Entwicklung des Anlagevermögens und der Vermögensgegenstände im Vergleich zum Jahresabschluss 2021 ist gemäß § 108 Abs. 3 Nr. 3 GemO in der Anlagenübersicht als Anlage zum Jahresabschluss beizufügen und dort zu entnehmen.

Die Entwicklung der Forderungen im Umlaufvermögen ist gemäß § 108 Abs. 3 Nr. 4 GemO in der Forderungsübersicht als Anlage beizufügen.

#### 5.3.1.1 Immaterielle Vermögensgegenstände

Bei immateriellen Vermögensgegenständen handelt es sich um Vermögensgegenstände ohne physische Substanz. Dies sind Rechte und Möglichkeiten mit besonderen Vorteilen, zu deren Erlangung bei der Gemeinde Aufwendungen entstanden und die selbstständig bewertbar sind. Sie sind als Anschaffungs- oder Herstellungskosten zu bilanzieren und planmäßig abzuschreiben.

Die immateriellen Vermögensgegenstände wurden zum Bilanzstichtag durch eine Buchinventur erfasst. Der Einzelnachweis ergibt sich aus der Anlagenbuchhaltung.

	2021	2022	Veränderung
1.1.1 Gewerbliche Schutzrechte und ähnliche Rechte und Werte sowie Lizenzen an solchen Rechten und Werten	7.285,00	5.603,00	-1.682,00
1.1.2 Geleistete Zuwendungen	55.319,00	51.589,00	-3.730,00
1.1.3 Gezahlte Investitionszuschüsse	211.280,87	200.053,59	-11.227,28
1.1.5 Anzahlungen auf immaterielle Vermögensgegenstände	6.680,14	6.680,14	0,00
<b>Summe 1.1 Immaterielle Vermögensgegenstände</b>	<b>280.565,01</b>	<b>263.925,73</b>	<b>-16.639,28</b>

Diese Bilanznummer verändert sich lediglich um die Abschreibungen von 16.639,29 €.

Die **gewerblichen Schutzrechte und ähnlichen Rechte, Bilanz-Nr. 1.1.1**, setzen sich wie folgt zusammen:

Konto 011200:

App zur Visualisierung der Römischen Palastvilla in der Bushaltestelle Boßweiler aus dem Jahr 2021

Die **geleisteten Zuwendungen, Bilanz-Nr. 1.1.2**, setzen sich wie folgt zusammen:

Konto 012430:

Zuwendung an die VG für die Leerrohrverlegung zur Breitbandversorgung aus dem Jahr 2011

Die **gezahlten Investitionszuschüsse (IKZ), Bilanz-Nr. 1.1.3**, setzen sich wie folgt zusammen:

Konto 013310:

IKZ an die VG-Werke für Straßenoberflächenentwässerung (erstmalige Herstellung).

Konto 013430:

IKZ der Leistung Wirtschaftswege (Landwirtschaft) an die Ortsgemeinde für diverse Anschaffungen, z.B. Traktor





Die **Anzahlungen auf immaterielle Vermögensgegenstände, Bilanz-Nr. 1.1.5**, setzen sich wie folgt zusammen:  
Konto 019100:

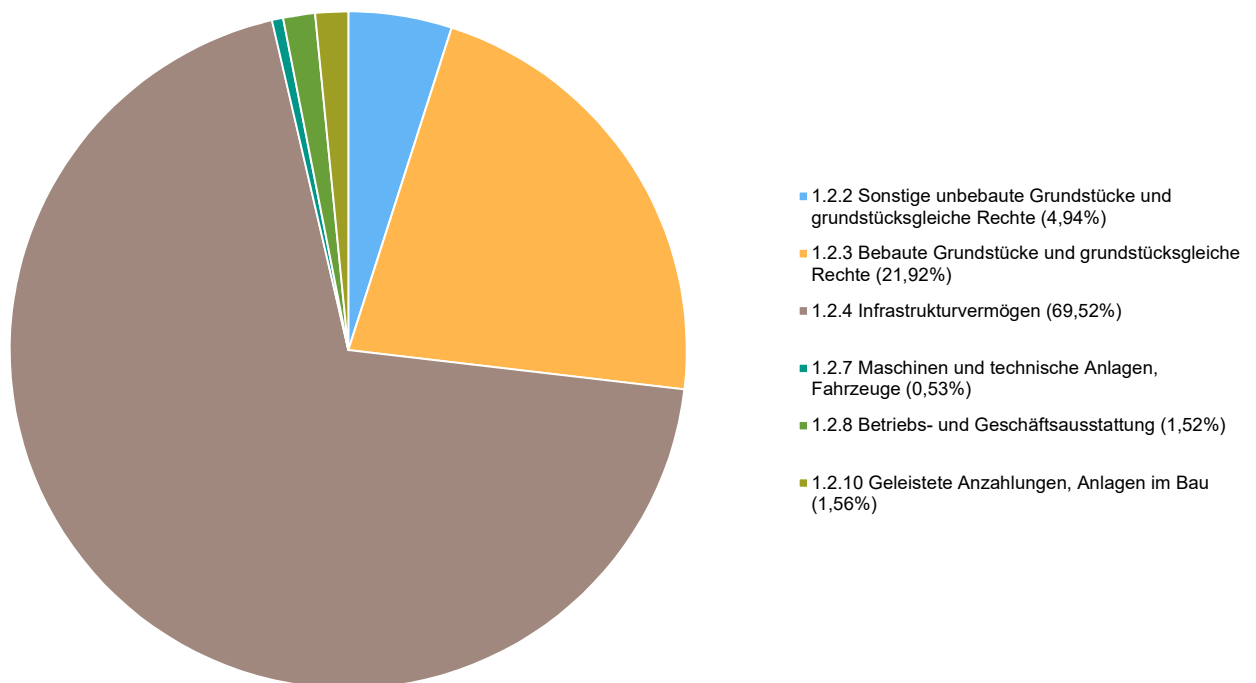
Investitionskostenzuschuss an VG-Werke für Regenrückhaltebecken Boßweiler

### 5.3.1.2 Sachanlagen

Unter den Sachanlagen werden die materiellen Vermögensgegenstände erfasst, die dazu bestimmt sind, der Gemeinde auf Dauer zu dienen. Das Sachanlagevermögen wurde zum Bilanzstichtag durch eine Buchinventur erfasst. Der Einzelnachweis ergibt sich aus der Anlagenbuchhaltung.

Bilanzposition	2021	2022	Veränderung
1.2.2 Sonstige unbebaute Grundstücke und grundstücksgleiche Rechte	236.445,62	234.849,52	-1.596,10
1.2.3 Bebaute Grundstücke und grundstücksgleiche Rechte	1.071.320,24	1.042.174,93	-29.145,31
1.2.4 Infrastrukturvermögen	3.430.412,53	3.304.942,48	-125.470,05
1.2.7 Maschinen und technische Anlagen, Fahrzeuge	24.523,00	25.328,00	805,00
1.2.8 Betriebs- und Geschäftsausstattung	75.173,42	72.419,36	-2.754,06
1.2.10 Geleistete Anzahlungen, Anlagen im Bau	22.872,29	74.199,71	51.327,42
<b>Summe 1.2 Sachanlagen</b>	<b>4.860.747,10</b>	<b>4.753.914,00</b>	<b>-106.833,10</b>

Aufteilung des Sachanlagevermögens





### 5.3.1.2.1 Wald und Forsten

Die Bilanzposition beinhaltet Wald- und Forstwirtschaftsflächen. Hierzu gehören der Grund und Boden sowie der Aufwuchs, der Holzvorrat und Holzlagerplätze. Nicht beinhaltet sind Waldwege, die dem Infrastrukturvermögen zuzuordnen sind.

Die Ortsgemeinde Quirnheim besitzt keine Wald- und Forstwirtschaftsflächen.

### 5.3.1.2.2 Sonstige unbebaute Grundstücke und grundstücksgleiche Rechte

Unter diese Bilanzposition fallen alle weiteren unbebauten Grundstücke, auf denen keine Bebauung vorgenommen wurde. Die Zuordnung orientiert sich an der Rechtsprechung zur Abgrenzung des Grundvermögens von den Betriebsvorrichtungen. Die Gemeinde ist Eigentümerin dieser Grundstücke oder es wurde ihr ein grundstücksgleiches Recht (z.B. Erbbaurecht) eingeräumt.

	2021	2022	Veränderung
Grünflächen	40.889,71	39.525,61	-1.364,10
Ackerland	87.733,78	87.501,78	-232,00
Schutzflächen	63.316,56	63.316,56	0,00
Gewässer	38.970,80	38.970,80	0,00
Sonstige unbebaute Grundstücke	5.534,77	5.534,77	0,00
<b>Summe Sonstige unbebaute Grundstücke und grundstücksgleiche Rechte</b>	<b>236.445,62</b>	<b>234.849,52</b>	<b>-1.596,10</b>

Diese Bilanznummer verändert sich um die Abschreibungen von - 1.596,10 € auf den Restbuchwert von 234.849,52 € zum 31.12.2022.

Zusammensetzung Bilanz-Nr. 1.2.2 und Restbuchwerte zum 31.12.2022:

- Konto 022400: Sportflächen (Bouleplatz) (964,12 €)
- Konto 022500: Kinderspielplätze (39.925,59 €)
- Konto 023100: Ackerland (52.446,26 €)
- Konto 023300: Öd- und Unland (875,50 €)
- Konto 023700: landwirtschaftliche Weingärten (10.218,66 €)
- Konto 023900: Gehölz (24.193,36 €)
- Konto 024100: Ökoflächen (63.316,56 €)
- Konto 026100: Bachläufe (34.591,60 €)
- Konto 026900: Gräben (4.379,20 €)
- Konto 029700: Grünland (5.534,77 €)



### 5.3.1.2.3 Bebaute Grundstücke und grundstücksgleiche Rechte

Unter den bebauten Grundstücken und grundstücksgleichen Rechten sind sämtliche Grundstücke ausgewiesen, auf denen eine Bebauung vorgenommen wurde. Darüber hinaus sind hier sämtliche Gebäude auszuweisen, die sich im Eigentum der Gemeinde befinden und nicht auf fremdem Grund und Boden stehen.

	2021	2022	Veränderung
Soziale Einrichtungen	402.367,48	392.313,58	-10.053,90
Kulturanlagen	471.365,53	459.082,01	-12.283,52
Sportanlagen	20.652,40	20.367,40	-285,00
Sonstige Gebäude	176.934,83	170.411,94	-6.522,89
<b>Summe Bebaute Grundstücke und grundstücksgleiche Rechte</b>	<b>1.071.320,24</b>	<b>1.042.174,93</b>	<b>-29.145,31</b>

<b>Die Veränderung von - 29.145,31 € setzt sich wie folgt zusammen:</b>	<b>plus/minus</b>
Installation 2 Vorbaurolläden Kita (Nachaktivierung bei Gebäude)	1.320,90 €
Umbuchung Spielgeräte Außenanlage Kita von Konto 032100 zu 082110 nach interner Festlegung (Änderung Konto)	-2.786,81 €
Abschreibungen	-27.679,40 €
<b>gesamt</b>	<b>-29.145,31 €</b>

Nachfolgend aufgeführte Grundstücke inklusive Gebäude, Zuwegungen, Einfriedungen etc. sind bei dieser Bilanz-Nr. in der Anlagenbuchhaltung erfasst:

- Kindertagesstätte
- Motorrad- und Technikmuseum
- Sportplatz
- Sportheim (inkl. Mehrzweckspielfeld und Basketballanlage)
- Bürgerhaus
- Friedhof
- Bauhof (Lagergebäude Asselheimer Weg)

### 5.3.1.2.4 Infrastrukturvermögen

Die Position beinhaltet sowohl Grundstücke als auch Infrastrukturbauwerke, hier insbesondere Straßen, Feld- und Waldwege sowie die Straßenbeleuchtung, Brücken und Stützbauwerke. Es sind neben den Infrastrukturbauwerken selbst grundsätzlich sämtliche Grundstücke auszuweisen, auf denen Infrastrukturvermögen errichtet wurde.

Im Infrastrukturvermögen ist in der Regel der Hauptteil des kommunalen Sachvermögens bilanziert. Dieses Vermögen zählt zum sog. nicht realisierbaren Vermögen, dessen Veräußerung sich grundsätzlich als sehr schwierig erweist.

	2021	2022	Veränderung
Straßen, Wege, Plätze und Verkehrslenkungsanlagen	3.173.982,73	3.054.946,28	-119.036,45
Sonstiges Infrastrukturvermögen	256.429,80	249.996,20	-6.433,60
<b>Summe Infrastrukturvermögen</b>	<b>3.430.412,53</b>	<b>3.304.942,48</b>	<b>-125.470,05</b>



## Jahresabschluss Quirnheim

Die Veränderung von - 125.470,05 € setzt sich wie folgt zusammen:	plus/minus
1 neue Straßenlampe Im Bieth	2.252,67 €
Beim Abgleich der Grundstücksdaten mit dem Liegenschaftskataster wurde festgestellt, dass der Wirtschaftsweg "In der Mulde" PINr. alt 375/4 in Vorjahren bereits mehrfach geteilt wurde und die ursprüngliche Plannummer nicht in Abgang gestellt wurde. Dies wurde nun nachgeholt.	-580,70 €
Verkauf von zwei Gehwegflächen im Asselheimer Weg PINr. 377/3 und 375/14 zu insgesamt 147 m² und einem Restbuchwert von 248,92 €. Der Verkaufspreis beträgt 150 €/m² = 22.050 €. Nach Abzug des Restbuchwertes verbleibt ein Gewinn von 21.801,08 €, der unter Konto 461120 in der Ergebnisrechnung verbucht ist.	-248,92 €
Abschreibungen	-126.893,10 €
<b>gesamt</b>	<b>-125.470,05 €</b>

### 5.3.1.2.5 Bauten auf fremdem Grund und Boden

Zu den Bauten auf fremdem Grund und Boden werden sämtliche Bauten ausgewiesen, die nicht auf Grundstücken im Gemeindeeigentum stehen. Die Position ist in der Regel von nachrangiger Bedeutung.

Die OG Quirnheim besitzt keine Bauten auf fremdem Grund und Boden.

### 5.3.1.2.6 Kunstgegenstände und Denkmäler

Unter dieser Position sind Gemälde, Skulpturen, Einzeldenkmäler und Sammlungen erfasst. Die Bewertung erfolgt grundsätzlich mit Anschaffungs- oder Herstellungskosten, kann aber auch über Versicherungswerte erfolgen, sofern der Vermögensgegenstand in einem Versicherungsvertrag vermerkt ist.

Die OG Quirnheim verfügt über keine Kunstgegenstände oder Denkmäler.

### 5.3.1.2.7 Maschinen, technische Anlagen, Fahrzeuge, Betriebsvorrichtungen

Unter dieser Position sind neben den Fahrzeugen sämtliche Vermögensgegenstände auszuweisen, die ihrer Art nach unmittelbar dem Leistungserstellungsprozess dienen. Anlagen, die nicht im Zusammenhang mit dem Leistungserstellungsprozess stehen, sind unter der Position Betriebs- und Geschäftsausstattung auszuweisen. Maschinen und technische Anlagen sind beispielsweise Bearbeitungs- und Verarbeitungsmaschinen, Anlagen von kommunalen Bauhöfen, EDV-Anlagen eines kommunalen Rechenzentrums und technische Anlagen des Brand- und Katastrophenschutzes.

Dient eine Betriebsvorrichtung unmittelbar oder überwiegend dem Leistungserstellungsprozess, so ist diese den Maschinen und technischen Anlagen zuzuordnen. Ist dies nicht gegeben, so ist der Vermögensgegenstand einem Gebäude zuzuordnen. Die Abgrenzung orientiert sich an der steuerlichen Rechtsprechung zur Abgrenzung von Betriebsvorrichtungen.

	2021	2022	Veränderung
Fahrzeuge	19.522,00	16.006,00	-3.516,00
Maschinen und technische Anlagen	4.869,00	9.277,00	4.408,00
Betriebsvorrichtungen	132,00	45,00	-87,00
<b>Summe Maschinen, technische Anlagen, Fahrzeuge</b>	<b>24.523,00</b>	<b>25.328,00</b>	<b>805,00</b>



## Jahresabschluss Quirnheim

Die Veränderung von + 805,00 € setzt sich wie folgt zusammen:	plus/minus
Erwerb Aufsitzmäher Rider R216T von Husqvarna	5.591,30 €
Erwerb Akku-Heckenschere-Set von Husqvarna	422,56 €
Abschreibungen	-5.208,86 €
<b>gesamt</b>	<b>805,00 €</b>

Die Ortsgemeinde verfügt über nachfolgend aufgeführte Maschinen, Fahrzeuge und technische Anlagen/Betriebsvorrichtungen (inkl. Restbuchwerte zum 31.12.2022):

- Ackerschlepper New Holland, gebraucht (13.799 €)
- Böschungsmulcher Vigolo (1.875 €)
- Universalschaufel für Ackerschlepper New Holland (332 €)
- Aufsitzrasenmäher Rider R216T von Husqvarna (5.404 €)
- Aufsitzrasenmäher VIKING (412 €)
- Hochentaster STIHL (215 €)
- Kehrmaschine mit Zubehör (1 €)
- Rasenmäher VIKING (454 €)
- Freischneider STIHL FS 460 (501 €)
- Akku-Heckenschere-Set von Husqvarna (380 €)
- Geschwindigkeitsanzeigetafel (1 €)
- Geschwindigkeitsmessgerät Data Collect (1.909 €)
- Alarmanlage im Technikmuseum (1 €)
- Digital-Quarz-Turmuhr im Bürgerhaus (43 €)
- Glocken im Bürgerhaus (1 €)

### 5.3.1.2.8 Betriebs- und Geschäftsausstattung, Pflanzen und Tiere

Hierunter sind sämtliche Anlagen zu bilanzieren, die nicht im Zusammenhang mit dem Leistungserstellungsprozess stehen. Zur Betriebsausstattung zählen unter anderem Einrichtungen von Werkstätten, Lagereinrichtungen und Werkzeuge. Unter der Geschäftsausstattung werden beispielsweise Büromöbel, Hardware und EDV-technische Ausstattung oder Büromaschinen ausgewiesen.

	2021	2022	Veränderung
Betriebs- und Geschäftsausstattung	75.173,42	72.419,36	-2.754,06
<b>Summe Betriebs- und Geschäftsausstattung, Pflanzen und Tiere</b>	<b>75.173,42</b>	<b>72.419,36</b>	<b>-2.754,06</b>

Die Veränderung von - 2.754,06 € setzt sich wie folgt zusammen:	plus/minus
Kita - Erwerb 2 ZipScreens (Sonnenschutz mit Stoffbezug für Fenster)	6.559,28 €
Kita - 2 Sitzgarnituren für Kinder-Gartentisch-Set (vollfinanziert durch Spende Fa. Grathwohl)	199,98 €
Kita - Servierwagen mit 2 Containern	195,99 €
Kita - Bechergläser und Suppenteller Serie Brush	312,72 €
Kita - Kaffeevollautomat	200,00 €
Bushaltestelle Boßweiler - Sitzbank "Turin"	366,28 €
Bushaltestelle Boßweiler - Abfallbehälter mit Dach und Ascher	341,95 €
Bushaltestelle Quirnheim - Abfallbehälter mit Dach und Ascher	341,96 €
Bürgerhaus - 1. Hilfe-Koffer	72,00 €
Bürgerhaus - Kombiascher	348,37 €



## Jahresabschluss Quirnheim

Bürgerhaus - Abfallbehälter mit Dach und Ascher	341,96 €
Umbuchung Spielgeräte Außenanlage Kita von Konto 032100 zu 082110 nach interner Festlegung (Änderung Konto)	2.786,81 €
Abschreibungen	-14.821,36 €
<b>gesamt</b>	<b>-2.754,06 €</b>

### 5.3.1.2.9 Geleistete Anzahlungen, Anlagen im Bau

Geleistete Anzahlungen auf Sachanlagen sind auszuweisen, wenn Zahlungen auf ein schwebendes Geschäft geleistet werden, das den entgeltlichen Erwerb eines Vermögensgegenstands des Sachanlagevermögens zum Inhalt hat. Unter den Anlagen im Bau sind die Anschaffungs- und Herstellungskosten der noch nicht fertiggestellten Anlagen auszuweisen. Eine Anlage im Bau ist dann fertiggestellt und auf die entsprechende Bilanzposition zu aktivieren, wenn sich der Vermögensgegenstand in einem betriebsbereiten Zustand befindet.

	2021	2022	Veränderung
Anlagen im Bau	22.872,29	74.199,71	51.327,42
<b>Summe Geleistete Anzahlungen, Anlagen im Bau</b>	<b>22.872,29</b>	<b>74.199,71</b>	<b>51.327,42</b>

<b>Bestand der Anlagen im Bau zum 31.12.2021 bzw. zum 31.12.2022:</b>	<b>31.12.2021</b>	<b>31.12.2022</b>
künftige Kompensationsmaßnahmen	8.369,47 €	9.084,81 €
Erschließung Neubaugebiet Talblick	8.776,99 €	37.251,36 €
Regenwasserbewirtschaftungskonzept	1.908,61 €	24.046,32 €
Renaturierung Weedbach 2. Bauabschnitt: von Kita bis Sportplatz	3.817,22 €	3.817,22 €
<b>gesamt</b>	<b>22.872,29 €</b>	<b>74.199,71 €</b>

### 5.3.1.3 Finanzanlagen

Unter dem Finanzvermögen sind Anteile und Ausleihungen an verbundenen Unternehmen, Beteiligungen, Sondervermögen und sonstige Wertpapiere des Anlagevermögens auszuweisen. Die Gemeinde überlässt einem Dritten finanzielle Mittel in Form von Fremd- oder Eigenkapital mit langfristigem Charakter.

Die Ortsgemeinde Quirnheim besitzt keine Finanzanlagen.

### 5.3.1.4 Umlaufvermögen

Das Umlaufvermögen umfasst alle Vermögensgegenstände, die nicht dazu bestimmt sind, dauernd der Gemeinde zu dienen und stellen demnach kein Anlagevermögen dar. Darunter fallen vor allen Dingen Forderungen aller Art sowie Vorräte/Betriebsstoffe und Wertpapiere.

Das Umlaufvermögen wird wie folgt unterteilt:

	Ist-Wert 2021	Ist-Wert 2022	Veränderung
2.1 Vorräte	410.509,03	410.509,03	0,00
2.2 Forderungen	70.863,29	65.571,27	-5.292,02
<b>Summe 2. Umlaufvermögen</b>	<b>481.372,32</b>	<b>476.080,30</b>	<b>-5.292,02</b>



#### 5.3.1.4.1 Vorräte

Unter den Vorräten sind Roh-, Hilfs- und Betriebsstoffe, unfertige Erzeugnisse sowie fertige Erzeugnisse auszuweisen. Roh-, Hilfs- und Betriebsstoffe werden zu Erzeugnissen verarbeitet. Unfertige Erzeugnisse sind Vermögensgegenstände, deren Herstellungs- und Leistungsprozess im Vergleich zu den fertigen Erzeugnissen noch nicht abgeschlossen ist oder die noch nicht vollständig veräußerungsfähig sind.

	2021	2022	Veränderung
2.1.2 Unfertige Erzeugnisse, unfertige Leistungen	410.509,03	410.509,03	0,00
<b>Summe 2.1 Vorräte</b>	<b>410.509,03</b>	<b>410.509,03</b>	<b>0,00</b>

Es handelt sich um 3 Grundstücke mit einem Wert von zusammen 410.509,03 € und einer Fläche von 18.834 m<sup>2</sup>, die im Rahmen der Erschließung des Baugebietes "Talblick" erworben bzw. getauscht wurden.

#### 5.3.1.4.2 Forderungen

Forderungen sind nach dem Stichtagsprinzip dem Jahr zuzuordnen, in dem die Forderung entstanden ist. Sie sind grundsätzlich mit dem Nominalwert anzusetzen. Die Werthaltigkeit ist zu überprüfen und gegebenenfalls einer Wertberichtigung zu unterziehen.

	2021	2022	Veränderung
2.2.1 Öffentlich-rechtliche Forderungen, Forderungen aus Transferleistungen	67.692,16	59.131,42	-8.560,74
2.2.2 Privatrechtliche Forderungen aus Lieferungen und Leistungen	200,00	4.239,19	4.039,19
2.2.5 Forderungen gegen Sondervermögen, Zweckverbände, Anstalten des öffentlichen Rechts, rechtsfähige kommunale Stiftungen	856,31	0,00	-856,31
2.2.6 Forderungen gegen den sonstigen öffentlichen Bereich	1.664,82	1.010,12	-654,70
2.2.7 Sonstige Vermögensgegenstände	450,00	1.190,54	740,54
<b>Summe Forderungen</b>	<b>70.863,29</b>	<b>65.571,27</b>	<b>-5.292,02</b>

<b>Die Bilanz-Nr. 2.2.1 mit einem Endstand von 59.131,42 € setzt sich wie folgt zusammen:</b>	<b>Endstand</b>
offene Gebühren-, Beitrags- und Steuerforderungen gegen den privaten Bereich	4.612,59 €
Abrechnung Einkommensteuerabteile usw. wurden im Januar 2023 zahlungswirksam (Konto 153420)	8.703,98 €
u.a. stand die Abrechnung der Personalkostenzuschüsse vom Landkreis für die Kindertagesstätte für 2021 in Höhe von 42.853,29 € nach wie vor aus, Zahlungseingang August 2023 (Konto 154430)	44.256,71 €
u.a. Abrechnung Konzessionsabgaben 2022 im Frühjahr des Folgejahres (Konten 155510)	1.558,14 €
<b>gesamt</b>	<b>59.131,42 €</b>

Die privatrechtlichen Forderungen aus Lieferungen und Leistungen (**Bilanz-Nr. 2.2.2.**) weisen in der Bilanz bei einer Erhöhung von + 4.039,19 € einen Endbestand von 4.239,19 € aus. U.a. beinhaltet diese Bilanzposition Forderungen aus Benutzungsgebühren und Forderungen aus dem Bereich Kita (Essensgeld).

Die Forderungen gegen den sonstigen öffentlichen Bereich (**Bilanz-Nr. 2.2.6.**) betragen zum Jahresende 1.010,12 €. Unter anderem ist hier die Forderung gegenüber dem Abfallwirtschaftsbetrieb DÜW für die Bereitstellung und Reinigung der Containerstandplätze in Höhe von 910 € eingebucht.

Bei **Bilanz-Nr. 2.2.7.** "Sonstige Vermögensgegenstände" mit einem Endbestand von 1.190,54 € zum 31.12.2022 ist u.a. der Handvorschuss an die Kita mit 350 € bilanziert.



Die Forderungen ergeben sich im Einzelnen aus der "Offene-Posten-Liste" der Verbandsgemeindekasse.

Soweit Forderungen unsicher/zweifelhaft sind, werden sie wertberichtigt.

Sie betragen zum 31.12.2022: 8.447,46 €. Es handelt sich um folgende Positionen:

Gewerbesteuer: 504,03 € (Konto 153515)

Benutzungsgebühren DGH: 243,43 € (Konto 165905)

Nutzungsentschädigung Hertlingshauser Str. 1 bis 3 OT Boßweiler: 7.700 € (Konto 165905)

#### 5.3.1.4.3 Wertpapiere des Umlaufvermögens

Unter dieser Position sind sämtliche Wertpapiere auszuweisen, die nicht dauernd der Aufgabenerfüllung der Gemeinde dienen sollen.

Die Ortsgemeinde Quirnheim verfügt über keine Wertpapiere.

#### 5.3.1.4.4 Liquide Mittel

Unter liquiden Mitteln oder flüssigen Mitteln werden im Allgemeinen die Zahlungsmittel der Gemeinde, also der Barbestand und die Bankguthaben, verstanden, die zur Ermittlung der Barliquidität herangezogen werden.

Die Ortsgemeinde Quirnheim verfügt über keine liquiden Mittel.

#### 5.3.1.5 Aktive Rechnungsabgrenzung

Unter der Bilanzposition der aktiven Rechnungsabgrenzungsposten werden alle bereits im Vorjahr ausgezahlten, aber erst dem aktuellen Haushaltsjahr aufwandsmäßig zuzuordnenden Positionen geführt. Dazu gehören unter anderem die Beamtenbezüge für Januar des laufenden Jahres.

	2021	2022	Veränderung
4.2 Sonstige Rechnungsabgrenzungsposten	1.203,99	1.274,87	70,88
<b>Summe 4. Aktive Rechnungsabgrenzungsposten</b>	<b>1.203,99</b>	<b>1.274,87</b>	<b>70,88</b>

Es handelt sich hierbei um Auszahlungen in 2022, deren Aufwandsbuchung im Jahr 2023 erfolgte (Aufwandsentschädigung des Ortsbürgermeisters, Ehrensold, Versicherungsprämien, usw.).





### 5.3.2 Erläuterungen zur Bilanz - Passiva

Die Passivseite der Bilanz gliedert sich gemäß § 47 Abs. 4 GemHVO in das Eigenkapital, die Sonderposten, die Rückstellungen, die Verbindlichkeiten und die Rechnungsabgrenzungsposten.

Die Veränderungen dieser Bilanzpositionen sind gemäß § 48 Abs. 1 GemHVO zu erläutern.

Die Entwicklung der Verbindlichkeiten ist gemäß § 108 Abs. 3 Nr. 5 GemO in der Verbindlichkeitenübersicht als Anlage beizufügen.

#### 5.3.2.1 Eigenkapital

Das Eigenkapital auf der Passivseite zeigt als Differenz zwischen Vermögen auf der Aktiva und den Schulden auf der Passiva den Nettobestand des Vermögens der Gemeinde. Es vermindert sich durch jährliche Fehlbeträge und erhöht sich durch jährliche Überschüsse. Zudem gab der Gesetzgeber die Möglichkeit, das Eigenkapital in den ersten fünf Jahresabschlüssen nach Aufstellung der Eröffnungsbilanz ergebnisneutral zu korrigieren. Weist das Eigenkapital einen negativen Betrag aus, so ist dieser auf der Aktiva als nicht durch Eigenkapital gedeckter Fehlbetrag auszuweisen.

In Summe setzt sich das Eigenkapital aus folgenden Positionen zusammen:

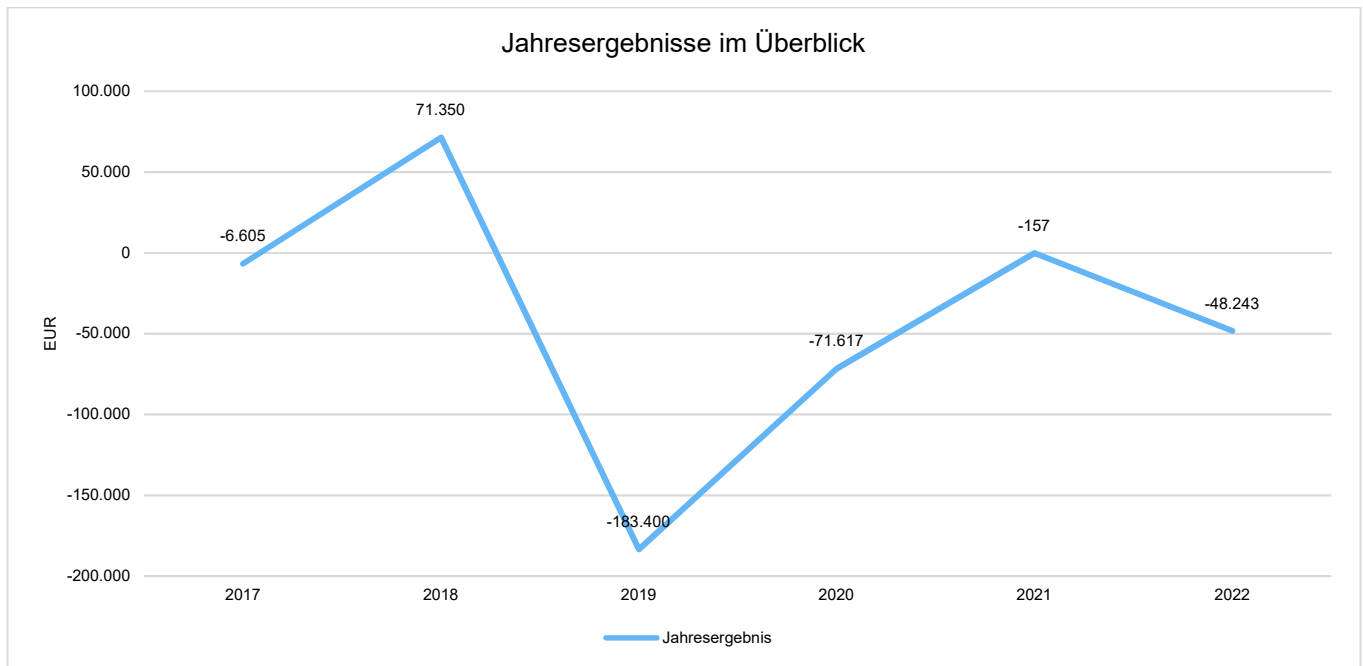
	2021	2022	Veränderung
1.1 - Kapitalrücklage	1.183.961,17	1.183.804,67	-156,50
1.3 - Jahresüberschuss/-fehlbetrag	-156,50	-48.243,11	-48.086,61
<b>Summe 1. Eigenkapital</b>	<b>1.183.804,67</b>	<b>1.135.561,56</b>	<b>-48.243,11</b>

Die Kapitalrücklage stellt den Ausweis der Differenz zwischen Aktiva und Passiva unter Berücksichtigung der Jahresergebnisse dar.

Die Veränderung in der Kapitalrücklage ergibt sich aus der Umbuchung des Jahresfehlbetrages aus 2021 i.H.v. -156,50. Insgesamt hat sich das Eigenkapital um den Jahresfehlbetrag des Jahres 2022 i.H.v. -48.243,11 Euro vermindert.

**Ist die Summe der festgestellten oder veranschlagten Jahresergebnisse der fünf Haushaltsvorjahre und des Haushaltsjahres negativ, hat die Gemeinde gemäß § 18 Abs. 4 GemHVO darzustellen, durch welche Maßnahmen die haushaltswirtschaftliche Lage der Gemeinde verbessert werden kann. Ein in der Ergebnisrechnung ausgewiesener Jahresüberschuss/Jahresfehlbetrag (§ 2 Abs. 1 Satz 1 Posten E 23) ist gemäß § 18 Abs. 3 GemHVO auf neue Rechnung vorzutragen. Der Ausweis erfolgt unter dem Posten Jahresüberschuss/Jahresfehlbetrag. Im Jahresabschluss des Haushaltsfolgejahres ist eine Verrechnung mit der Kapitalrücklage vorzunehmen.**

Siehe hierzu auch die Übersicht über die Entwicklung der Jahresergebnisse (Muster 26 zu § 93 Abs. 4 GemO) im Rechenschaftsbericht unter 6.2.1.1.



### 5.3.2.2 Sonderposten

Unter der Position Sonderposten werden gemäß § 38 Abs. 2 bis 5 GemHVO erhaltene Zuwendungen und Ertragszuschüsse aus Beiträgen und ähnlichen Entgelten Nutzungsberechtigter für die Anschaffung oder Herstellung von Vermögensgegenständen ausgewiesen. Eine direkte Verrechnung mit dem Vermögensgegenstand ist nicht zulässig. Die Auflösung des Sonderpostens erfolgt korrespondierend mit den Abschreibungen des bezuschussten Vermögensgegenstandes in der Anlagenbuchhaltung.

	2021	2022	Veränderung
2.1 Sonderposten für Belastungen aus dem kommunalen Finanzausgleich	0,00	34.800,00	34.800,00
2.2 Sonderposten zum Anlagevermögen	3.460.944,13	3.316.303,08	-144.641,05
2.3 Sonderposten für den Gebührenausschlag	56.878,89	58.457,79	1.578,90
2.5 Sonderposten aus Grabnutzungsentgelten	48.778,22	47.099,41	-1.678,81
2.7 Sonstige Sonderposten	10.304,04	10.304,04	0,00
<b>Summe 2. Sonderposten</b>	<b>3.576.905,28</b>	<b>3.466.964,32</b>	<b>-109.940,96</b>

#### 5.3.2.2.1 Sonderposten für Belastungen aus dem kommunalen Finanzausgleich

Der Sonderposten für Belastungen aus dem kommunalen Finanzausgleich ist für zukünftige Aufwendungen zu bilden, die der Verursachung gemäß in das laufende Geschäftsjahr gehören. Hierbei handelt es sich um den Ausgleich für zukünftig erhöhte Umlageverpflichtungen der Verbandsgemeindeumlage, der Kreisumlage und der Finanzausgleichsumlage. Der Sonderposten beträgt zum 31.12.2022 34.800,00 Euro. Der im Vorjahr 2021 gebildete Sonderposten für den kommunalen Finanzausgleich in Höhe von 0,00 Euro wurde im Haushaltsjahr bestimmungsgemäß aufgelöst.



### 5.3.2.2.2 Sonderposten zum Anlagevermögen

Unter der Position Sonderposten zum Anlagevermögen sind erhaltene Zuwendungen für die Anschaffung oder Herstellung von Vermögensgegenständen des Anlagevermögens auszuweisen. Die Auflösung des Sonderpostens erfolgt ertragswirksam entsprechend der Abschreibung des bezuschussten Vermögensgegenstands. Kann eine Zuordnung nicht getroffen werden, ist die Zuwendungen in einen gesonderten Sonderposten einzustellen und mit einem sachgerechten Prozentsatz aufzulösen.

Weiterhin sind hier Ertragszuschüsse aus Beiträgen und ähnlichen Entgelten Nutzungsberechtigter auszuweisen. Die Auflösung erfolgt ebenso korrespondierend zum finanzierten Vermögensgegenstand.

Ist der bezuschusste Vermögensgegenstand in der Anlagenbuchhaltung noch nicht aktiviert (z.B. Anlage im Bau), ist die Zuwendung bzw. der Beitrag als Sonderposten aus Anzahlungen für Anlagevermögen zu bilanzieren.

	2021	2022	Veränderung
2.2.1 Sonderposten aus Zuwendungen	1.263.434,51	1.215.988,63	-47.445,88
2.2.2 Sonderposten aus Beiträgen und ähnlichen Entgelten	2.196.534,62	2.098.892,13	-97.642,49
2.2.3 Sonderposten aus Anzahlungen für Anlagevermögen	975,00	1.422,32	447,32
<b>Summe 2.2 Sonderposten zum Anlagevermögen</b>	<b>3.460.944,13</b>	<b>3.316.303,08</b>	<b>-144.641,05</b>

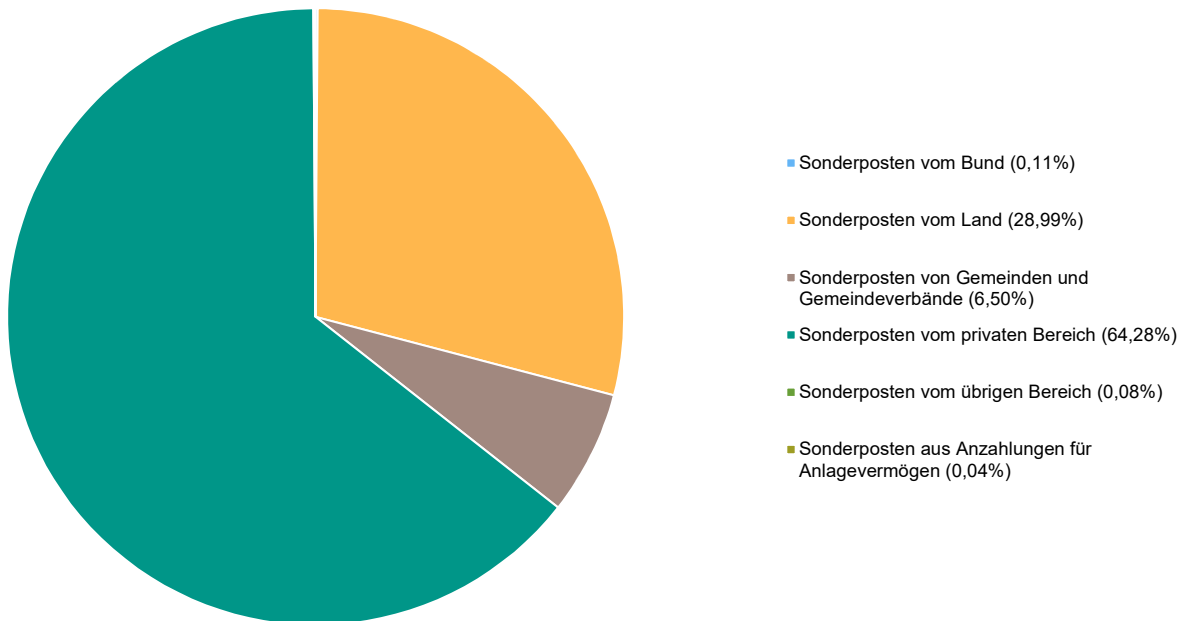
<b>Die Veränderung von - 144.641,05 € bei Bilanz-Nr. 2.2 setzt sich wie folgt zusammen:</b>	<b>plus/minus</b>
<b>zu 2.2.3 Sonderposten aus Anzahlungen:</b>	
Zugang Konto 233100: Spende für die Kita von privat	1.050,00 €
Abgang Konto 233100: Umbuchung des nebenstehenden Betrages (Teilbetrag aus Spende Firma Grathwohl für Kita) in die Ergebnisrechnung zur Finanzierung von Spielmaterial	-402,70 €
Auflösungen Bilanz-Nr. 2.2. gesamt	-145.288,35 €
<b>gesamt</b>	<b>-144.641,05 €</b>

Die erhaltenen Sonderposten teilen sich wie folgt nach ihrer Herkunft auf:

	2021	2022	Veränderung
Sonderposten vom Bund	3.677,10	3.677,10	0,00
Sonderposten vom Land	999.827,05	961.457,16	-38.369,89
Sonderposten von Gemeinden und Gemeindeverbände	223.020,82	215.522,04	-7.498,78
Sonderposten vom privaten Bereich	2.230.703,02	2.131.675,20	-99.027,82
Sonderposten vom übrigen Bereich	2.741,14	2.549,26	-191,88
Sonderposten aus Anzahlungen für Anlagevermögen	975,00	1.422,32	447,32
<b>Summe der erhaltenen Zuwendungen</b>	<b>3.460.944,13</b>	<b>3.316.303,08</b>	<b>-144.641,05</b>



Aufteilung Sonderposten



#### 5.3.2.2.3 Sonderposten für den Gebührenaussgleich

Sonderposten für den Gebührenaussgleich sind als Vorwegnahme zukünftiger Verpflichtungen gegenüber dem Gebührenzahler zu bilanzieren. Tritt eine Kostenüberdeckung bei Benutzungsgebühren auf, die gemäß KAG RLP auszugleichen ist, ist diese Ausgleichsverpflichtung als Sonderposten darzustellen. Der Sonderposten besitzt wie die Rückstellungen Fremdkapitalcharakter.

Es handelt sich hierbei um den Sonderposten für den Gebührenaussgleich für die Wirtschaftswege (ehem. kamerale Rücklage). Der Bestand zum 31.12.2022 beträgt 58.457,79 Euro, die Veränderung zum Vorjahr 2021 beträgt 1.578,90 Euro.

#### 5.3.2.2.4 Sonderposten mit Rücklageanteil

Der Sonderposten ermöglicht der Kommune, steuerliche Sonderregelungen bei ihren Betrieben gewerblicher Art umzusetzen. Für Zwecke der Steuern vom Einkommen und vom Ertrag sind diese Sonderposten zulässig.

Der Bestand zum 31.12.2022 beträgt 0,00 Euro.

#### 5.3.2.2.5 Sonderposten aus Grabnutzungsentgelten

Bei dem Sonderposten handelt es sich um vereinnahmte Gelder von Grabnutzungsentgeltspflichtigen, die verursachungsgemäß für einen längeren Zeitraum anfallen. Die Verwendungsvorgabe ist bereits erfüllt.

Der Bestand zum 31.12.2022 beträgt 47.099,41 Euro. Die Veränderung gegenüber dem Vorjahr 2021 beträgt -1.678,81 Euro und setzt sich zusammen aus Zugängen durch Grabankäufe von + 2.779,29 €, Abgänge von - 0,46 € und Auflösungen von - 4.457,64 €.



### 5.3.2.2.6 Sonstige Sonderposten

Unter die Position Sonstige Sonderposten fallen sämtliche Sachverhalte, die eine Sonderpostenbildung notwendig machen und zuvor noch nicht genannt wurden.

Der Bestand zum 31.12.2022 beträgt 10.304,04 Euro.

#### Sonstige Sonderposten

	2021	2022	Veränderung
Sonstige Sonderposten	10.304,04	10.304,04	0,00

Es handelt sich hierbei um den Kostenerstattungsbetrag für das Grundstück "In der Mulde", auf dem das Versickerungsbecken liegt (Ausgleichsfläche).

### 5.3.2.3 Rückstellungen

Rückstellungen sind gemäß § 36 GemHVO für Verbindlichkeiten und Aufwendungen zu bilden, die in den abgelaufenen Geschäftsjahren begründet und zuzurechnen sind, deren Eintritt weitgehend wahrscheinlich, aber in der Höhe und dem Eintrittszeitpunkt ungewiss sind.

Zum 31.12.2022 hat die Gemeinde folgende Rückstellungen gebildet:

	2021	2022	Veränderung
3.1 Rückstellungen für Pensionen und ähnliche Verpflichtungen	27.497,00	29.641,00	2.144,00
3.4 Sonstige Rückstellungen	13.489,22	8.377,37	-5.111,85
<b>Summe 3. Rückstellungen</b>	<b>40.986,22</b>	<b>38.018,37</b>	<b>-2.967,85</b>

Rückstellungen für Pensionen und ähnliche Verpflichtungen sind aufgrund von beamtenrechtlichen oder vertraglichen Ansprüchen zu bilden. Die Bewertung erfolgt unter Beachtung der Sterbetafeln von Heubeck bei Anwendung eines 6%igen Zinssatzes mit dem Barwert.

Sonstige Rückstellungen sind beispielsweise für unterlassene Instandhaltung an Bauwerken (Berücksichtigung von Bauschäden und Baumängeln), Altlasten, nicht in Anspruch genommenen Resturlaubstagen und Überstunden, Altersteilzeit, Verpflichtungen aus anhängigen Gerichtsverfahren oder Rechts- und Beratungskosten zu bilden.

Bilanz-Nr. 3.1 teilt sich in die folgenden beiden Bereiche:

Die Rückstellungen für Pensionen und Beihilfen von Versorgungsempfängern (Konten 242110 und 242120) betragen zum 31.12.2022 0,00 Euro. Die Veränderung gegenüber dem Vorjahr 2021 beträgt 0 Euro.

Die Ehrensoldrückstellungen betragen zum 31.12.2022 29.641,00 Euro. Die Veränderung gegenüber dem Vorjahr 2021 beträgt 2.144 Euro.

Hierbei handelt es sich um die Zuführung zur Ehrensoldrückstellung für den aktiven Ehrenbeamten Hubertus Deubert, der im März 2021 wieder zum Ortsbürgermeister gewählt wurde, nachdem Rainer Merz frühzeitig zum 31.12.2020 (nach Wahl in 2019) aus dem Amt ausschied.



Die Rückstellungen für nicht in Anspruch genommenen Urlaub betragen zum 31.12.2022 4.901,37 Euro. Die Veränderung gegenüber dem Vorjahr 2021 beträgt 308,42 Euro.

Die Rückstellungen für geleistete Überstunden betragen zum 31.12.2022 3.476,00 Euro. Die Veränderung gegenüber dem Vorjahr 2021 beträgt -5.420,27 Euro.

### 5.3.2.4 Verbindlichkeiten

Im Vergleich zu den Rückstellungen sind Verbindlichkeiten Zahlungsverpflichtungen der Gemeinde, die am Bilanzstichtag hinsichtlich des Eintritts, ihrer Höhe und ihrer Fälligkeit nach feststehen. Gemäß § 34 Abs. 6 GemHVO sind Verbindlichkeiten grundsätzlich mit ihrem Rückzahlungsbetrag anzusetzen. Nähere Angaben, insbesondere hinsichtlich der Laufzeit, sind der Anlage Verbindlichkeitenübersicht zu entnehmen.

	2021	2022	Veränderung
4.2 Verbindlichkeiten aus Kreditaufnahmen	346.163,16	202.194,74	-143.968,42
4.5 Verbindlichkeiten aus Lieferungen und Leistungen	17.172,51	33.311,12	16.138,61
4.9 Verbindlichkeiten gegenüber Sondervermögen mit Sonderrechnung, Zweckverbänden, Anstalten des ö. r., rechtsfähige kommunalen Stiftungen	575,96	471,54	-104,42
4.10 Verbindlichkeiten gegenüber dem sonstigen öffentlichen Bereich	419.922,63	584.643,10	164.720,47
4.11 Sonstige Verbindlichkeiten	2,50	2,50	0,00
<b>Summe 4. Verbindlichkeiten</b>	<b>783.836,76</b>	<b>820.623,00</b>	<b>36.786,24</b>

Die Veränderung von + 36.786,24 € bei Bilanz-Nr. 4. setzt sich wie folgt zusammen:

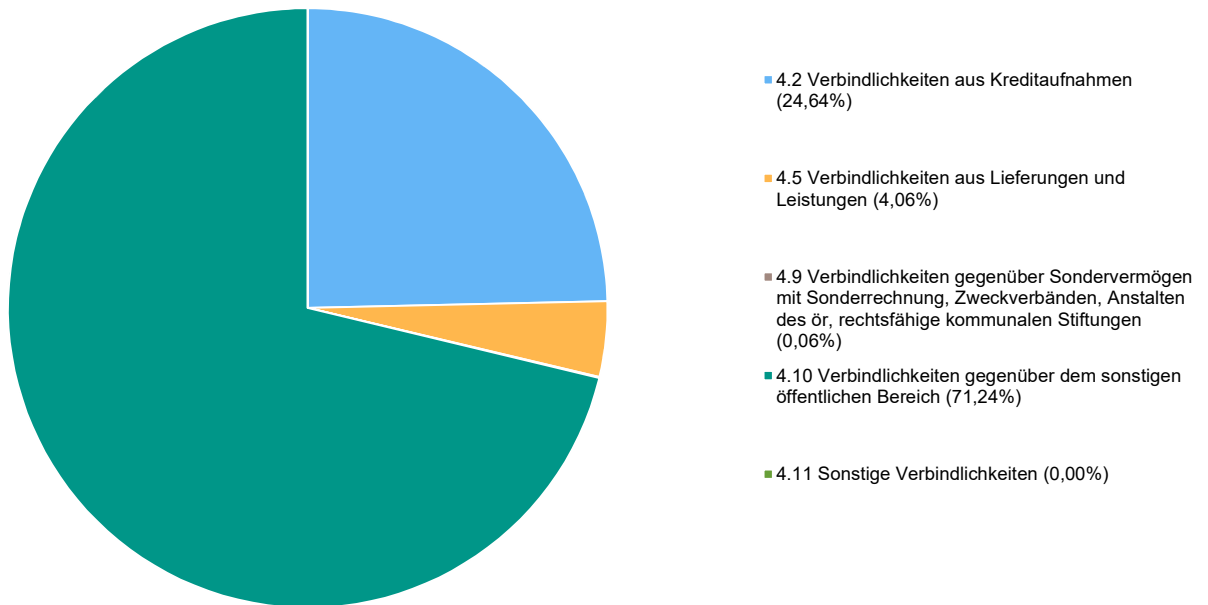
plus/minus

<b><u>zu 4.2. Verbindlichkeiten aus Kreditaufnahmen:</u></b>	
Konto 315121 und 315131: die Kreditverbindlichkeiten vermindern sich um die Tilgungen	-143.968,42 €
<b><u>zu 4.5. Verbindlichkeiten aus Lieferungen und Leistungen:</u></b>	
es handelt sich um eine Vielzahl von Einzelpositionen (sh. Offene-Posten-Liste bei VG-Kasse)	16.138,61 €
<b><u>zu 4.9. Verbindlichkeiten gegenüber Sondervermögen, ...:</u></b>	
Konto 353100: offene Werksgebührenrechnungen	-104,42 €
<b><u>zu 4.10. Verbindlichkeiten gegenüber dem sonstigen öffentlichen Bereich:</u></b>	
Konten 354300 bis 354900: es handelt sich um mehrere kleinere Beträge (sh. Offene-Posten-Liste bei VG-Kasse)	-153,54 €
Konto 364200: u.a. Abrechnung Gewerbesteuerumlage 2022 erfolgte im 1. Quartal 2023	-1.203,58 €
Konto 364300: u.a. wurde die Abrechnung der Schulumlage 2022 im Dezember 2023 erstellt	4.857,12 €
Konto 374310: durch den Finanzmittelfehlbetrag 2022 von - 161.220,47 € haben sich die Verbindlichkeiten gegenüber der Einheitskasse der Verbandsgemeinde (Liquiditätskredit) von bisher - 382.804,87 € entsprechend erhöht, so dass ein negativer Kassenstand von - 544.025,34 € entsteht.	161.220,47 €
<b>gesamt</b>	<b>36.786,24 €</b>



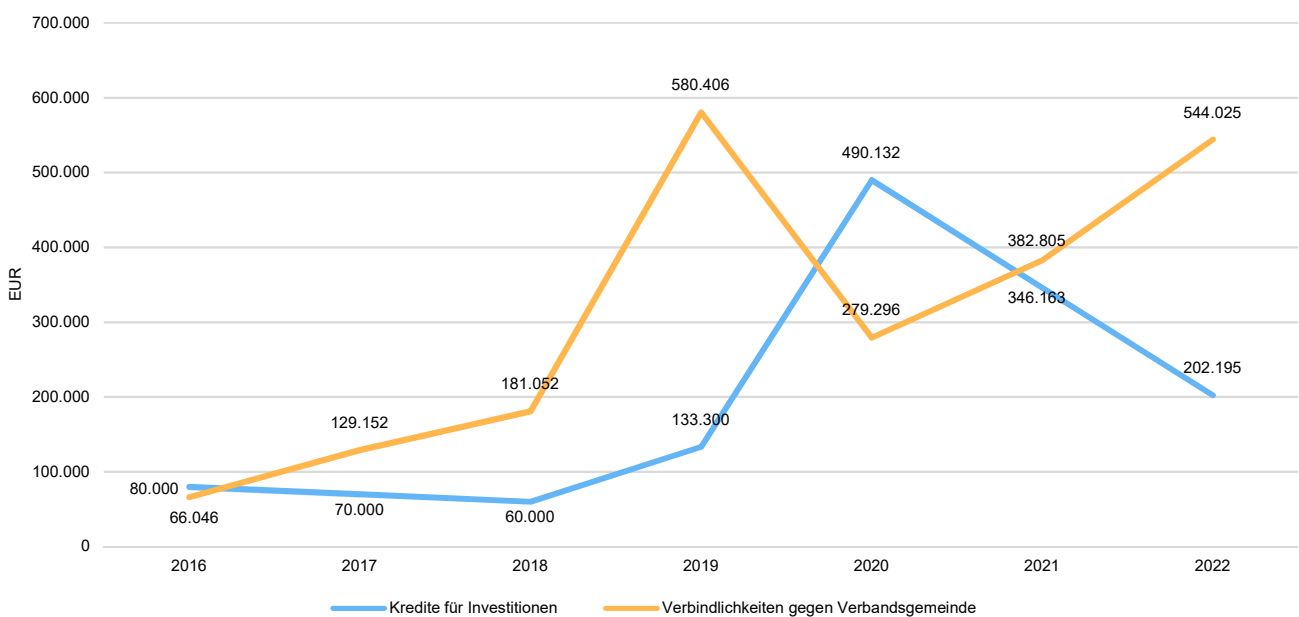
## Jahresabschluss Quirnheim

### Verbindlichkeiten



Die Position Verbindlichkeiten aus Kreditaufnahmen lässt sich nochmals untergliedern in Kreditaufnahmen für Investitionen und Kreditaufnahmen zur Liquiditätssicherung.

### Investitionskredite / Liquiditätskredite





Ortsgemeinden, die Mitglieder in einer Verbandsgemeinde sind, führen keinen eigenen Bestand an liquiden Mitteln. Dieser wird durch die Regelung der Einheitskassen von der Verbandsgemeinde geführt.

Die Ortsgemeinde Quirnheim verfügt über keine liquiden Mittel, sondern über einen negativen Kassenstand, der auf Konto 374310 zum 31.12.2022 mit 544.025,34 Euro ausgewiesen wird.

#### Verbindlichkeiten gegenüber Verbandsgemeinde

	2021	2022	Veränderung
Verbindlichkeiten gegen Verbandsgemeinden	382.804,87	544.025,34	161.220,47
374310 - gegenüber Gemeinden und Gemeindeverbänden - laufendes Verrechnungs-konto	382.804,87	544.025,34	161.220,47

#### 5.3.2.5 Passive Rechnungsabgrenzungsposten

Als passive Rechnungsabgrenzungsposten sind Einnahmen vor dem Abschlussstichtag auszuweisen, die einen Ertrag für eine bestimmte Zeit nach dem Abschlussstichtag darstellen. Sie sind Verbindlichkeiten besonderer Art. Passive Rechnungsabgrenzungsposten werden auf der Passivseite der Bilanz ausgewiesen. Sie dienen der periodengerechten Darstellung der Erträge in der Ergebnisrechnung.

	2021	2022	Veränderung
Passive Rechnungsabgrenzung	38.355,49	34.027,65	4.327,84
399900 - Sonstige passive Rechnungsabgrenzungsposten	37.256,67	33.869,67	3.387,00
399999 - Passiver RAP	1.098,82	157,98	940,84

Auf das Konto 399999 (passiver RAP) entfällt ein Betrag von 157,98 €. Es handelt sich um Einzahlungen in 2022 für Ertragsbuchungen 2023, z.B. Miete und Grundsteuer, etc. (vor Fälligkeit gezahlte Forderungen).

Bei Konto 399900 (Sonstige passive Rechnungsabgrenzungsposten) ist die Verrechnung des Pachtzinses für das Technikmuseum mit den durch den Museumsverein erbrachten Eigenleistungen verbucht. Der Abpachtplan aus dem Jahr 1998 endete in 2017 und wurde bis zum Jahr 2032 verlängert (Abpachtplan v. 28.6.17). Der jährliche Pachtzins beträgt 3.387 € (sh. BST. 252101- 441210 in der Ergebnisrechnung), der Restbetrag zum 31.12.2022 beläuft sich auf 33.869,67 €.





## 5.4 Erläuterungen zur Ergebnisrechnung

In der Ergebnisrechnung sind gemäß § 44 GemHVO die dem Haushaltsjahr zuzurechnenden Erträge und Aufwendungen vollständig und getrennt voneinander nachzuweisen. Es besteht grundsätzlich ein Verrechnungsverbot der Erträge und Aufwendungen. Der aus der Ergebnisrechnung resultierende Jahresüberschuss oder –fehlbetrag erhöht bzw. vermindert das Eigenkapital entsprechend.

	Ergebnis 2021	Plan 2022	Ergebnis 2022	Planabweichung	Abweichung 2022 in %	Ergebnis- veränderung
E1 - Steuern und ähnliche Abgaben	705.983,49	663.800,00	698.227,99	34.427,99	5,19	-7.755,50
E2 - Zuwendungen, allgemeine Umlagen und sonstige Transfererträge	467.368,40	534.540,00	482.447,74	-52.092,26	-9,75	15.079,34
E3 - Erträge der sozialen Sicherung	--	--	--	--	--	--
E4 - Öffentlich-rechtliche Leistungsentgelte	147.741,18	115.610,00	114.441,55	-1.168,45	-1,01	-33.299,63
E5 - Privatrechtliche Leistungsentgelte	23.159,53	31.390,00	29.658,15	-1.731,85	-5,52	6.498,62
E6 - Kostenerstattungen und Kostenumlagen	1.428,80	3.410,00	2.911,49	-498,51	-14,62	1.482,69
E7 - Sonstige laufende Erträge	50.880,52	30.550,00	46.514,27	15.964,27	52,26	-4.366,25
<b>E8 - Summe der laufenden Erträge aus Verwaltungstätigkeit</b>	<b>1.396.561,92</b>	<b>1.379.300,00</b>	<b>1.374.201,19</b>	<b>-5.098,81</b>	<b>-0,37</b>	<b>-22.360,73</b>
E9 - Personal- und Versorgungsaufwendungen	417.259,41	417.020,00	426.346,16	9.326,16	2,24	9.086,75
E10 - Aufwendungen für Sach- und Dienstleistungen	153.238,73	141.530,00	117.889,38	-23.640,62	-16,70	-35.349,35
E11 - Abschreibungen	195.776,71	180.630,00	192.838,10	12.208,10	6,76	-2.938,61
E12 - Zuwendungen, Umlagen und sonstige Transferaufwendungen	592.704,65	608.600,00	603.070,13	-5.529,87	-0,91	10.365,48
E13 - Aufwendungen der sozialen Sicherung	--	--	--	--	--	--
E14 - Sonstige laufende Aufwendungen	36.466,30	70.350,00	82.481,96	12.131,96	17,25	46.015,66
<b>E15 - Summe der laufenden Aufwendungen aus Verwaltungstätigkeit</b>	<b>1.395.445,80</b>	<b>1.418.130,00</b>	<b>1.422.625,73</b>	<b>4.495,73</b>	<b>0,32</b>	<b>27.179,93</b>
<b>E16 - Laufendes Ergebnis aus Verwaltungstätigkeit</b>	<b>1.116,12</b>	<b>-38.830,00</b>	<b>-48.424,54</b>	<b>-9.594,54</b>	<b>-24,71</b>	<b>-49.540,66</b>
E17 - Zinserträge und sonstige Finanzerträge	96,00	770,00	661,00	-109,00	-14,16	565,00
E18 - Zinsaufwendungen und sonstige Finanzaufwendungen	501,75	400,00	479,57	79,57	19,89	-22,18
<b>E19 - Saldo der Zins- und sonstigen Finanzerträge und –aufwendungen</b>	<b>-405,75</b>	<b>370,00</b>	<b>181,43</b>	<b>-188,57</b>	<b>-50,96</b>	<b>587,18</b>
E20 - Ordentliches Ergebnis	710,37	-38.460,00	-48.243,11	-9.783,11	-25,44	-48.953,48
E21 - Außerordentliches Ergebnis	-866,87	-1.000,00	--	1.000,00	--	866,87
<b>E22 - Saldo aus internen Leistungsbeziehungen</b>	<b>0,00</b>	<b>0,00</b>	<b>0,00</b>	<b>0,00</b>	<b>--</b>	<b>0,00</b>
<b>E23 - Jahresergebnis (Jahresüberschuss / Jahresfehlbetrag)</b>	<b>-156,50</b>	<b>-39.460,00</b>	<b>-48.243,11</b>	<b>-8.783,11</b>	<b>-22,26</b>	<b>-48.086,61</b>



## 5.4.1 Erträge aus der laufenden Verwaltungstätigkeit

### 5.4.1.1 Steuern und ähnliche Abgaben (E1)

Unter den Steuern und ähnlichen Abgaben sind sämtliche erzielten Steuererträge des Haushaltsjahres zu veranschlagen. Dazu gehören die Grundsteuer A und Grundsteuer B sowie die Gewerbesteuer, die unter die Realsteuern fallen. Der Gemeindeanteil an den Gemeinschaftssteuern beinhaltet den Gemeindeanteil an der Einkommenssteuer und der Umsatzsteuer. Unter die sonstigen Gemeindesteuern fallen beispielsweise die Hundesteuer oder Zweitwohnungssteuer. Die Steuern und ähnlichen Abgaben stellen in der Regel die Hauptertragsquelle der Gemeinde dar.

	Ergebnis 2021	Plan 2022	Ergebnis 2022	Planabweichung	Abweichung 2022 in %	Ergebnis- veränderung
Steuern und ähnliche Abgaben	705.983,49	663.800,00	698.227,99	34.427,99	5,19	-7.755,50
401100 - Grundsteuer A	9.659,40	9.700,00	9.686,86	-13,14	-0,14	27,46
401200 - Grundsteuer B	81.810,22	76.400,00	76.472,51	72,51	0,09	-5.337,71
401310 - Gewerbesteuer - Gewerbesteuerzahlungen laufendes Jahr	93.136,00	96.000,00	98.924,00	2.924,00	3,05	5.788,00
401321 - Gewerbesteuer - Gewerbesteuernachzahlungen Vorjahre	48.669,52	41.000,00	51.571,87	10.571,87	25,79	2.902,35
401331 - Gewerbesteuer - Gewerbesteuererstattungen Vorjahre	-22.624,12	-44.400,00	-50.448,50	-6.048,50	-13,62	-27.824,38
402100 - Gemeindeanteil an der Einkommenssteuer	421.207,90	411.300,00	437.274,00	25.974,00	6,32	16.066,10
402200 - Gemeindeanteil an der Umsatzsteuer	26.191,96	23.300,00	23.984,21	684,21	2,94	-2.207,75
403300 - Hundesteuer	5.245,50	6.100,00	6.099,00	-1,00	-0,02	853,50
405210 - Ausgleichsleistungen vom Land - Familienleistungsausgleich gemäß § 28 LFAG	42.687,11	44.400,00	44.664,04	264,04	0,59	1.976,93

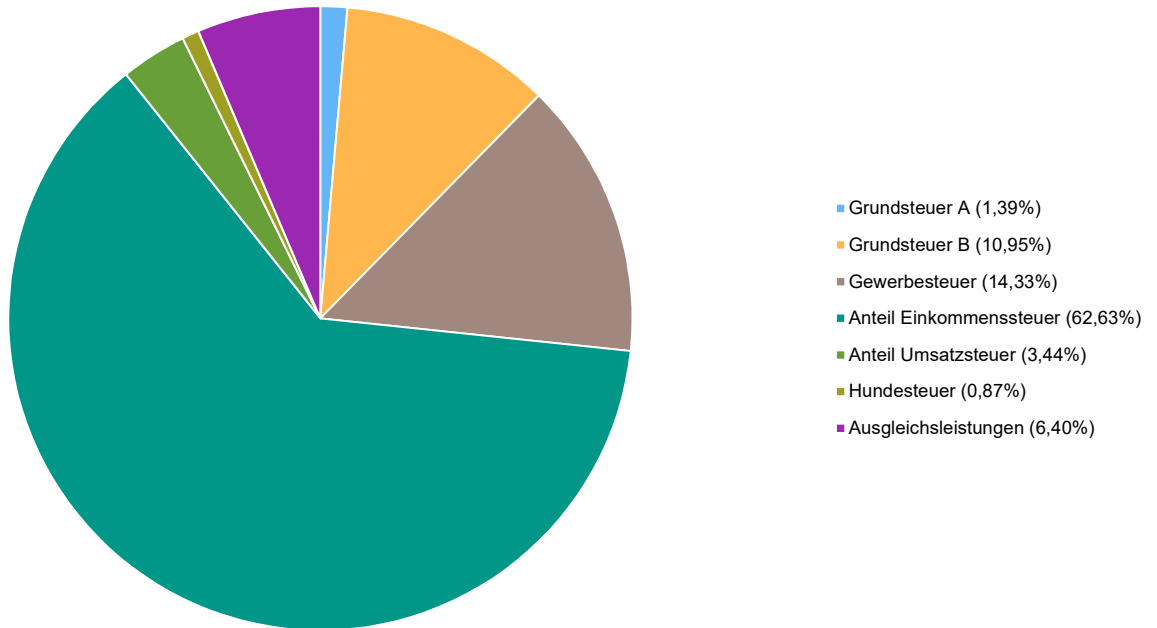
Die Erträge aus Steuern und ähnlichen Abgaben belaufen sich im Haushaltsjahr 2022 auf 698.227,99 Euro. Es ergibt sich eine Veränderung gegenüber dem Vorjahr um -7.755,50 Euro bzw. um -1,10 Prozent. Das Ergebnis weicht vom Planansatz in Höhe von 663.800 Euro um 34.427,99 Euro ab, dies entspricht 5,19 Prozent.

Den Ansätzen im Nachtragshaushaltsplan 2022 für die Gemeindeanteile an Einkommen- und Umsatzsteuer sowie für den Familienleistungsausgleich lag die Steuerschätzung vom Mai 2022 zugrunde. Steuerschätzung und Rechnungsergebnisse wichen um + 26.922,25 € (+ 5,621 %) voneinander ab.

Die Erträge aus Steuern und ähnlichen Abgaben setzen sich prozentual wie folgt zusammen:



Verteilung der Steuern

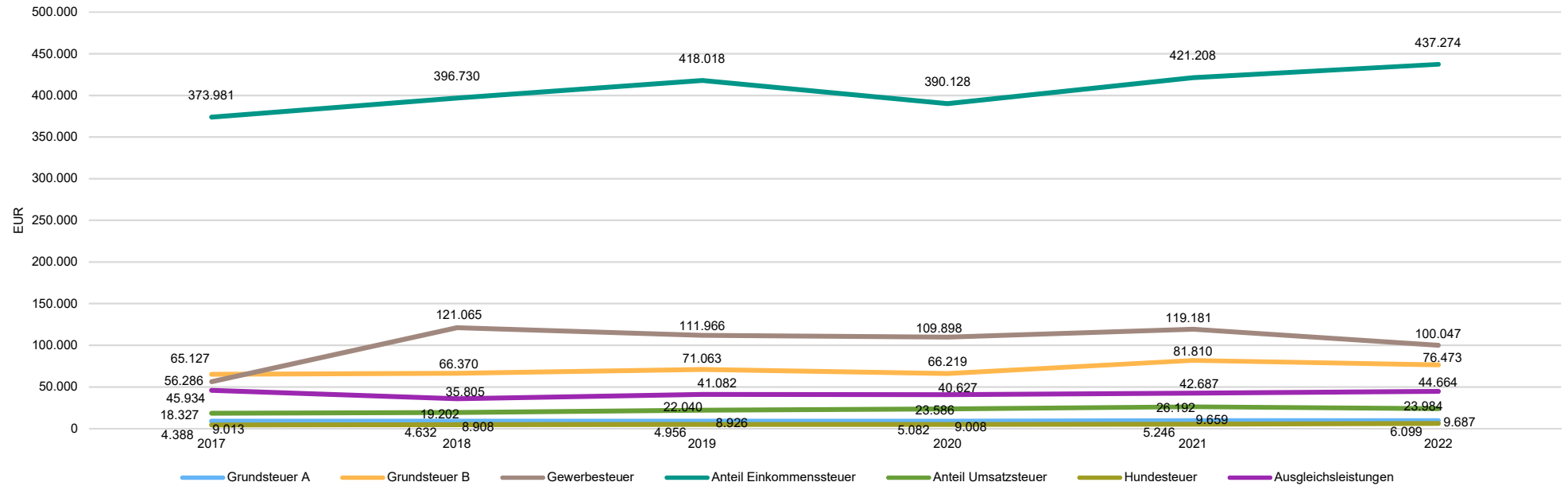


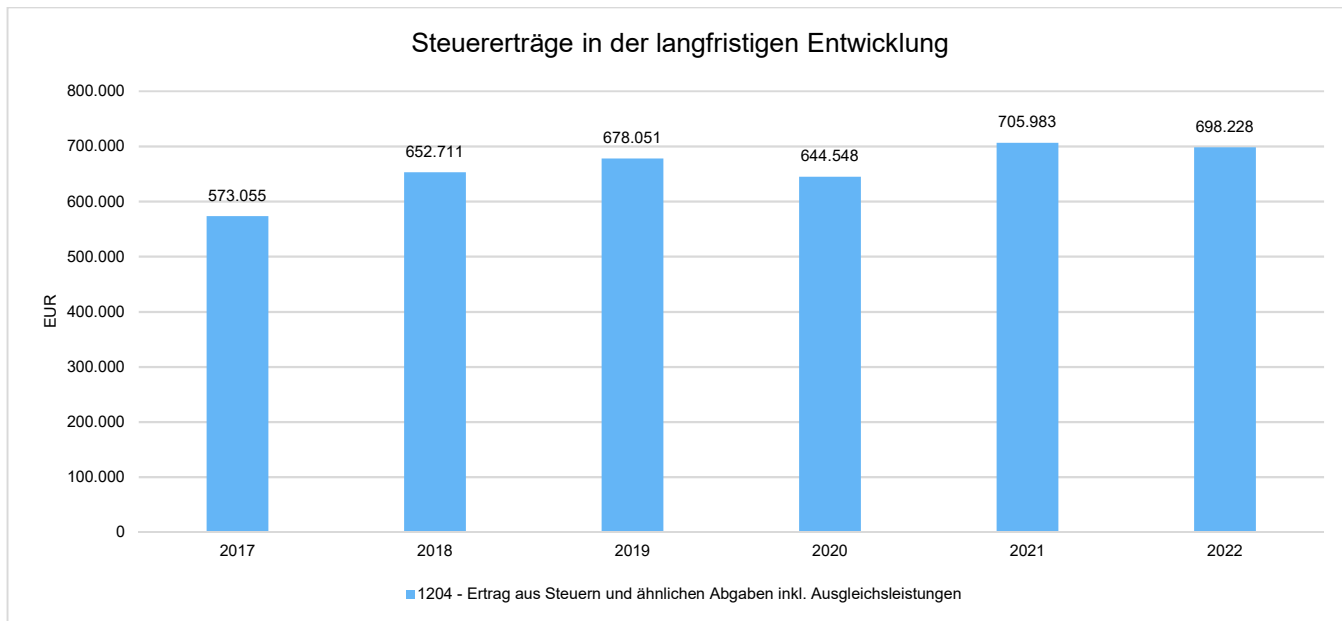
Diese Steuern entwickelten sich wie folgt:



## Jahresabschluss Quirnheim

### Steuern und ähnliche Abgaben in der langfristigen Entwicklung





#### 5.4.1.2 Zuwendungen und allgemeine Umlagen (E2)

Zuwendungen und allgemeine Umlagen in Form von Schlüsselzuweisungen und der Zuweisung aus dem Kommunalen Entschuldungsfonds Rheinland-Pfalz stellen eine weitere wichtige Ertragsquelle der Gemeinde dar.

	Ergebnis 2021	Plan 2022	Ergebnis 2022	Planabweichung	Abweichung 2022 in %	Ergebnisveränderung
Erträge aus Zuwendungen und allgemeine Umlagen	96.344,00	111.400,00	111.439,00	39,00	0,04	15.095,00
411110 - Schlüsselzuweisungen vom Land - Schlüsselzuweisung A	93.975,00	111.400,00	111.439,00	39,00	0,04	17.464,00
413200 - Sonstige allgemeine Zuweisungen vom Land	2.369,00	--	--	--	--	-2.369,00

Die Erträge aus Schlüsselzuweisungen belaufen sich im Haushaltsjahr 2022 auf 111.439,00 Euro. Es ergibt sich eine Veränderung gegenüber dem Vorjahr um 17.464 Euro bzw. um 18,58 Prozent. Das Ergebnis weicht vom Planansatz in Höhe von 111.400 Euro um 39 Euro ab, dies entspricht 0,04 Prozent.

##### Konto 411110:

Der Schwellenwert der landesdurchschnittlichen Steuerkraft je Einwohner, der für die Berechnung der Schlüsselzuweisung A maßgeblich ist, lag im Jahr 2022 bei 933,29 €. Die Ortsgemeinde Quirnheim lag mit ihrer Messzahl je Einwohner von 795,37 € um - 137,92 € unter dem Schwellenwert. Dieser Betrag wird mit den Einwohnern mit Hauptwohnsitz von 808 multipliziert = 111.439 € Schlüsselzuweisung A.

##### Konto 413200:

Rechnungsergebnis 2021: 2.369,00 €: jede Ortsgemeinde erhielt in 2020 und 2021 Gewerbesteuerkompensationsmittel, die aufgrund der Corona-Pandemie und den damit verbundenen Einbußen seitens des Landes gewährt wurden. Die OG Quirnheim erhielt einen Betrag von insgesamt 21.893 € (19.524 € für 2020 und 2.369 € für 2021).



#### 5.4.1.3 Sonstige Transfererträge (E2)

Die Erträge setzen sich größtenteils aus Kostenbeteiligungen des Landes sowie von Sozialleistungsträgern für die Aufwendungen der sozialen Sicherung zusammen.

	Ergebnis 2021	Plan 2022	Ergebnis 2022	Planabweichung	Abweichung 2022 in %	Ergebnis- veränderung
Sonstige Transfererträge	322.579,18	379.320,00	323.362,88	-55.957,12	-14,75	783,70
414410 - Zuweisungen u. Zuschüsse für lfd. Zwecke vom Bund	5.254,08	--	--	--	--	-5.254,08
414420 - Zuweisungen und Zuschüsse für laufende Zwecke vom Land	3.004,02	1.520,00	1.633,44	113,44	7,46	-1.370,58
414422 - Zuweisungen für Sonderprogramme	1.214,68	800,00	240,00	-560,00	-70,00	-974,68
414423 - Zuweisung vom Land für 2-Jährige (Betreuungsbonus nach § 12a KitaG)	3.746,05	--	--	--	--	-3.746,05
414431 - Zuweisungen u. Zuschüsse für lfd. Zwecke von Gemeinden/Gde.Verbände (Personalkostenzuschüsse Boni)	292.329,13	377.000,00	321.489,44	-55.510,56	-14,72	29.160,31
414432 - Zuweisungen u. Zuschüsse für lfd. Zwecke von Gemeinden/Gde.Verbände (Elternbeiträge)	17.031,22	--	--	--	--	-17.031,22

Die sonstigen Transfererträge belaufen sich im Haushaltsjahr 2022 auf 323.362,88 Euro. Es ergibt sich eine Veränderung gegenüber dem Vorjahr um 783,70 Euro bzw. um 0,24 Prozent. Das Ergebnis weicht vom Planansatz in Höhe von 379.320 Euro um -55.957,12 Euro ab, dies entspricht -14,75 Prozent.

#### 5.4.1.4 Erträge aus der Auflösung von Sonderposten

Die Bildung und Auflösung von Sonderposten richtet sich nach der Regelung des § 38 Abs. 2 GemHVO. Danach sind Sonderposten zu bilden für die Anschaffung oder Herstellung von Vermögensgegenständen des Anlagevermögens. Die Auflösung des Sonderpostens erfolgt analog der Abschreibungsdauer des bezuschussten Vermögensgegenstandes.

	Ergebnis 2021	Plan 2022	Ergebnis 2022	Planabweichung	Abweichung 2022 in %	Ergebnis- abweichung
Erträge aus der Auflösung von Sonderposten	151.948,56	143.950,00	149.746,45	5.796,45	4,03	-2.202,11
415100 - Erträge aus der Auflösung von Sonderposten aus Zuwendungen	48.445,22	43.820,00	47.645,86	3.825,86	8,73	-799,36
437100 - Erträge aus der Auflösung von Sonderposten für Beiträge und ähnliche Entgelte	99.067,70	95.470,00	97.642,49	2.172,49	2,28	-1.425,21
439100 - Erträge aus der Auflösung von Sonderposten für Grabnutzungsentgelte	4.435,64	4.660,00	4.458,10	-201,90	-4,33	22,46

Die Auflösungen der Sonderposten belaufen sich im Haushaltsjahr 2022 auf 149.746,45 Euro. Es ergibt sich eine Veränderung gegenüber dem Vorjahr um -2.202,11 Euro bzw. um -1,45 Prozent. Das Ergebnis weicht vom Planansatz in Höhe von 143.950 Euro um 5.796,45 Euro ab, dies entspricht 4,03 Prozent.



#### 5.4.1.5 Erträge aus der sozialen Sicherung (E3)

Alle Kostenersätze (einschl. Kostenbeitrag, Aufwendungsersatz, Ersatzleistung), die in den Sozialleistungsgesetzen vorgesehen sind, soweit sie den vollen oder teilweisen Ersatz einer sozialen Leistung darstellen und von privaten Personen stammen, also vom Hilfeempfänger selbst, von dessen unterhaltspflichtigen Angehörigen oder sonstigen Verpflichteten. Hierher gehören auch Kostenersätze von Sozialleistungsträgern, die rechtlich dem Versicherten zustehen, auch in solchen Fällen, in denen diese Ersätze lediglich aus Zweckmäßigkeitsgründen als Kostenbeiträge direkt an den Sozialhilfeträger überwiesen werden, z.B. Renten von Heimbewohnern, Zuschüsse der Krankenkassen zu Erholungsmaßnahmen, Wohngeld.

Außerdem Kostenersstattungen und -beteiligungen anderer Sozialhilfeträger, Schuldendiensthilfen und Leistungsbeiträge des Bundes nach dem SGB II.

Auf dieser Position wird bei Ortsgemeinden nichts verbucht.

#### 5.4.1.6 Öffentlich-rechtliche Leistungsentgelte (E4)

Die öffentlich-rechtlichen Leistungsentgelte umfassen unter anderem Entgelte für die Inanspruchnahme von Verwaltungsleistungen im engeren Sinne sowie für die Benutzung von öffentlichen Einrichtungen und die Inanspruchnahme wirtschaftlicher Dienstleistungen zur Deckung laufender Kosten. Ihrer Erhebung liegt eine öffentlich-rechtliche Vorschrift (z.B. Gesetz, kommunale Satzung) zu Grunde.

	Ergebnis 2021	Plan 2022	Ergebnis 2022	Planabweichung	Ergebnisveränderung
Öffentlich-rechtliche Leistungsentgelte	147.741,18	115.610,00	114.441,55	-1.168,45	-33.299,63
432100 - Entgelte für die Benutzung von öffentlichen Einrichtungen und für wirtschaftliche Dienstleistungen	751,50	500,00	352,00	-148,00	-399,50
432120 - Entgelte für die Benutzung von öffentlichen Einrichtungen - Elternbeiträge U2-Platz-Kind	972,00	1.600,00	1.728,00	128,00	756,00
432240 - Entgelte - für das Bestattungswesen	4.208,00	1.000,00	911,00	-89,00	-3.297,00
432300 - Entgelte für die Unterhaltung von Straßen, Wirtschaftswegen u.a. öffentlichen Einrichtungen	38.306,34	9.200,00	9.349,96	149,96	-28.956,38
437100 - Erträge aus der Auflösung von Sonderposten für Beiträge und ähnliche Entgelte	99.067,70	95.470,00	97.642,49	2.172,49	-1.425,21
438100 - Entnahme aus der Sonderrücklage	--	3.180,00	--	-3.180,00	--
439100 - Erträge aus der Auflösung von Sonderposten für Grabnutzungsentgelte	4.435,64	4.660,00	4.458,10	-201,90	22,46

Die öffentlich-rechtlichen Leistungsentgelte belaufen sich im Haushaltsjahr 2022 auf 114.441,55 Euro. Es ergibt sich eine Veränderung gegenüber dem Vorjahr um -33.299,63 Euro bzw. um -22,54 Prozent. Das Ergebnis weicht vom Planansatz in Höhe von 115.610 Euro um -1.168,45 Euro ab, dies entspricht -1,01 Prozent.



#### 5.4.1.7 Privatrechtliche Leistungsentgelte (E5)

Unter die privatrechtlichen Leistungsentgelte fallen Erträge aus Vermietung und Verpachtung von Grundstücken, Wohn- und Geschäftsräumen, Garagen, Standgelder auf Märkten und Messen, Erträge aus dem Erbbaurecht und Erbpacht sowie Jagd- und Fischereipacht aus eigenen Grundstücken, Erträge aus Holzverkauf, Essensgelder in den Schulen und Kindertagesstätten sowie Eintrittsgelder für kulturelle und sportliche Veranstaltungen.

	Ergebnis 2021	Plan 2022	Ergebnis 2022	Planabweichung	Abweichung 2022 in %	Ergebnis- veränderung
Privatrechtliche Leistungsentgelte (nur Konten 441)	23.159,53	31.390,00	29.658,15	-1.731,85	-5,52	6.498,62
441210 - Mieten und Pachten - Miete	8.792,90	9.440,00	9.447,00	7,00	0,07	654,10
441220 - Mieten und Pachten - Mietnebenkosten	3.784,84	3.000,00	3.227,79	227,79	7,59	-557,05
441230 - Mieten und Pachten - Pachten	948,04	950,00	375,16	-574,84	-60,51	-572,88
441400 - Beteiligung Essenskosten	9.633,75	18.000,00	16.608,20	-1.391,80	-7,73	6.974,45

Die privatrechtlichen Leistungsentgelte belaufen sich im Haushaltsjahr 2022 auf 29.658,15 Euro. Es ergibt sich eine Veränderung gegenüber dem Vorjahr um 6.498,62 Euro bzw. um 28,06 Prozent. Das Ergebnis weicht vom Planansatz in Höhe von 31.390 Euro um -1.731,85 Euro ab, dies entspricht -5,52 Prozent.

#### 5.4.1.8 Kostenerstattungen und Kostenumlagen (E6)

Erträge aus Kostenerstattungen und Kostenumlagen entstehen, wenn die Gemeinde Leistungen für Dritte erfüllt. Hierzu zählen beispielsweise die Kostenerstattungen für gemeinsame Verwaltungseinrichtungen (Verwaltungskostenbeiträge), für Straßenunterhaltung, Containerstandplätze, Erstattungen für Mutterschaftsgeld sowie Wahlkostenerstattungen.

	Ergebnis 2021	Plan 2022	Ergebnis 2022	Planabweichung	Abweichung 2022 in %	Ergebnis- veränderung
Kostenerstattungen und Kostenumlagen	1.428,80	3.410,00	2.911,49	-498,51	-14,62	1.482,69
442430 - Kostenerstattungen und Kostenumlagen von Gemeinden und Gemeindeverbänden	910,00	910,00	910,00	0,00	0,00	0,00
442900 - Kostenerstattungen und Kostenumlagen von Sonstigen	518,80	500,00	215,49	-284,51	-56,90	-303,31
442902 - Kostenersätze für Grabherstellung	--	2.000,00	1.786,00	-214,00	-10,70	1.786,00

Die Kostenerstattungen und -umlagen belaufen sich im Haushaltsjahr 2022 auf 2.911,49 Euro. Es ergibt sich eine Veränderung gegenüber dem Vorjahr um 1.482,69 Euro bzw. um 103,77 Prozent. Das Ergebnis weicht vom Planansatz in Höhe von 3.410 Euro um -498,51 Euro ab, dies entspricht -14,62 Prozent.





#### 5.4.1.9 Sonstige laufende Erträge (E7)

Unter die Position der sonstigen laufenden Erträge fallen sämtliche Erträge, die nicht einer der vorangegangenen Positionen zugeordnet werden können.

	Ergebnis 2021	Plan 2022	Ergebnis 2022	Planab- weichung	Abwei- chung 2022 in %	Ergebnis- verände- rung
Sonstige laufende Erträge	50.880,52	30.550,00	46.514,27	15.964,27	52,26	-4.366,25
461120 - Erträge aus der Veräußerung von immateriellen Vermögensgegenständen und Vermögensgegenständen des Sachanlagevermögens - Erträge aus der Veräußerung von Grundstücken und Gebäuden (Erlöse mit Gewinn)	3.240,00	13.150,00	21.801,08	8.651,08	65,79	18.561,08
462500 - Konzessionsabgaben	19.301,65	17.400,00	18.884,44	1.484,44	8,53	-417,21
462900 - Sonstige Erträge (Spenden, Ersatzleistungen, u.a.)	--	--	402,70	402,70	--	402,70
466110 - Erträge aus der Auflösung von Wertberichtigungen auf Forderungen	954,55	--	5,78	5,78	--	-948,77
466121 - Entnahme aus dem Sonderposten für Belastungen aus dem kommunalen Finanzausgleich (nicht zahlungswirksam)	11.300,00	--	--	--	--	-11.300,00
466140 - Erträge aus der Auflösung von Rückstellungen	16.084,32	--	5.420,27	5.420,27	--	-10.664,05

Die sonstigen laufenden Erträge belaufen sich im Haushaltsjahr 2022 auf 46.514,27 Euro. Es ergibt sich eine Veränderung gegenüber dem Vorjahr um -4.366,25 Euro bzw. um -8,58 Prozent. Das Ergebnis weicht vom Planansatz in Höhe von 30.550 Euro um 15.964,27 Euro ab, dies entspricht 52,26 Prozent.

#### 5.4.1.10 Andere aktivierte Eigenleistungen

Aktivierte Eigenleistungen neutralisieren Aufwendungen, die im Zusammenhang mit der Erstellung eigener Vermögensgegenstände angefallen sind. Dies können z.B. Architekten- und Ingenieurleistungen des Bauamts sein, die zur Erhöhung der Herstellungskosten des Vermögensgegenstandes führen.

Die Erträge aus aktivierten Eigenleistungen belaufen sich im Haushaltsjahr 2022 auf 0,00 Euro. Es ergibt sich eine Veränderung gegenüber dem Vorjahr um 0 Euro. Das Ergebnis weicht vom Planansatz in Höhe von 0 Euro um 0 Euro ab.

#### 5.4.1.11 Bestandsveränderungen

Die Position umfasst sämtliche Erhöhungen und Verminderungen des Bestandes an fertigen und unfertigen Erzeugnissen und Leistungen sowie Waren.

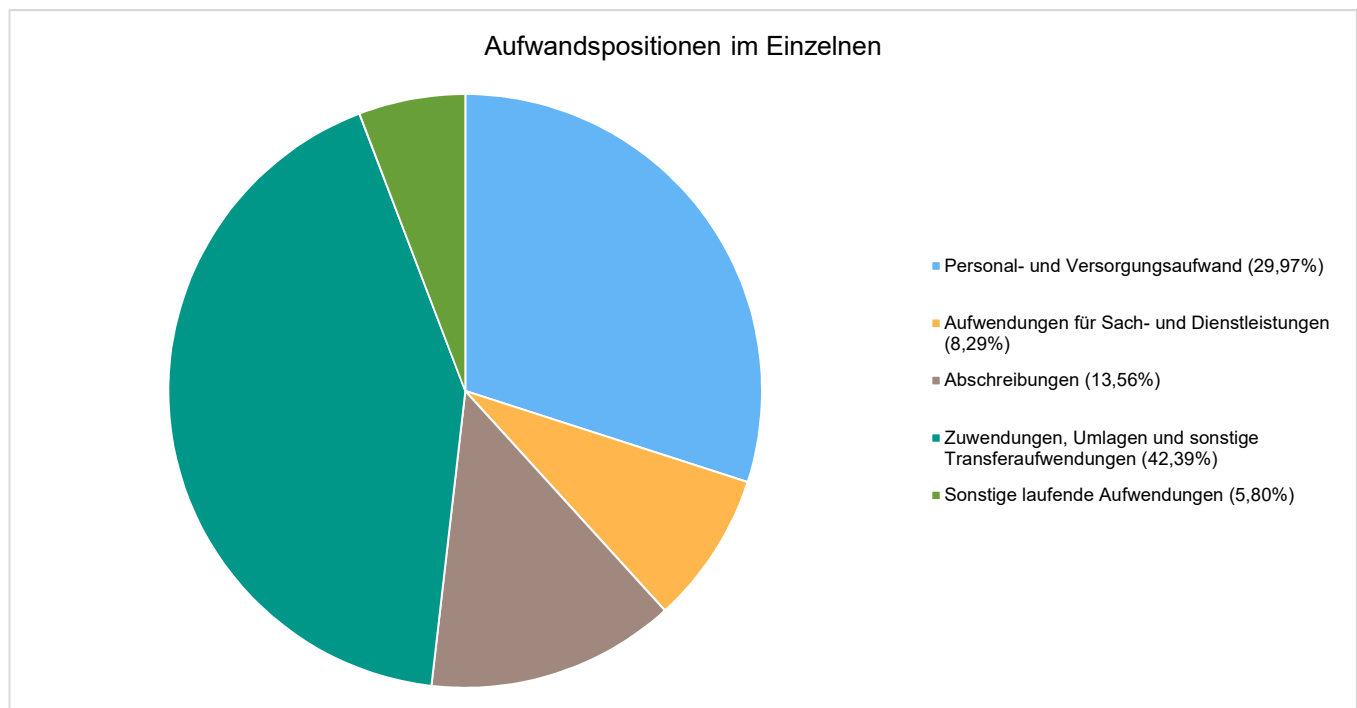
Die Erträge aus Bestandsveränderungen belaufen sich im Haushaltsjahr 2022 auf 0,00 Euro. Es ergibt sich eine Veränderung gegenüber dem Vorjahr um 0 Euro. Das Ergebnis weicht vom Planansatz in Höhe von 0 Euro um 0 Euro ab.



### 5.4.2 Aufwendungen aus laufender Verwaltungstätigkeit

Die Aufwendungen aus laufender Verwaltungstätigkeit belaufen sich im Haushaltsjahr 2022 auf 1.422.625,73 Euro. Es ergibt sich eine Veränderung gegenüber dem Vorjahr um 27.179,93 Euro bzw. um 1,95 Prozent. Das Ergebnis weicht vom Planansatz in Höhe von 1.418.130 Euro um 4.495,73 Euro ab, dies entspricht 0,32 Prozent.

	Ergebnis 2021	Plan 2022	Ergebnis 2022	Planabwei- chung	Abwei- chung 2022 in %	Ergebnis- abweichung
Personal- und Versorgungsaufwand	417.259,41	417.020,00	426.346,16	9.326,16	2,24	9.086,75
Aufwendungen für Sach- und Dienstleistungen	153.238,73	141.530,00	117.889,38	-23.640,62	-16,70	-35.349,35
Abschreibungen	195.776,71	180.630,00	192.838,10	12.208,10	6,76	-2.938,61
Zuwendungen, Umlagen und sonstige Transferaufwendungen	592.704,65	608.600,00	603.070,13	-5.529,87	-0,91	10.365,48
Sonstige laufende Aufwendungen	36.466,30	70.350,00	82.481,96	12.131,96	17,25	46.015,66
<b>Summe lfd. Aufwendungen aus Verwaltungstätigkeit</b>	<b>1.395.445,80</b>	<b>1.418.130,00</b>	<b>1.422.625,73</b>	<b>4.495,73</b>	<b>0,32</b>	<b>27.179,93</b>



#### 5.4.2.1 Personal- und Versorgungsaufwendungen (E9)

Bei den Personalaufwendungen handelt es sich ausschließlich um Aufwendungen für Beschäftigte und ehrenamtlich Tätige. Zu den Beschäftigten zählen aktive Beamte/innen, tariflich Beschäftigte und sonstige Mitarbeitende. Die Personalaufwendungen sind neben den Sach- und Dienstleistungsaufwendungen die größte Aufwandsposition.

Bei den Versorgungsaufwendungen sind alle auf Arbeitgeberseite anfallenden Aufwendungen in Zusammenhang mit der Versorgung von aktiven Beamten und Versorgungsempfängern erfasst.



## Jahresabschluss Quirnheim

	Ergebnis 2021	Plan 2022	Ergebnis 2022	Planabweichung	Abweichung 2022 in %	Ergebnis- veränderung
Aufwendungen für ehrenamtlich Tätige	10.697,63	12.700,00	12.297,83	-402,17	-3,17	1.600,20
501100 - Bürgermeister (ehrenamtlich)	8.445,50	10.700,00	10.668,00	-32,00	-0,30	2.222,50
501200 - Beigeordnete (ehrenamtlich)	2.252,13	2.000,00	1.629,83	-370,17	-18,51	-622,30
Dienstbezüge und dergleichen	310.153,40	312.050,00	319.845,74	7.795,74	2,50	9.692,34
502210 - Arbeitnehmer - Vergütungen	304.082,09	305.350,00	314.447,53	9.097,53	2,98	10.365,44
502220 - Arbeitnehmer - Leistungszulagen	5.783,31	6.300,00	5.347,21	-952,79	-15,12	-436,10
502991 - Vergütungen für Schriftföhrtätigkeiten	288,00	400,00	51,00	-349,00	-87,25	-237,00
Beiträge zu Versorgungskassen	23.793,14	24.120,00	24.270,79	150,79	0,63	477,65
503200 - Arbeitnehmer - Zusatzversorgungskasse	23.793,14	24.120,00	24.270,79	150,79	0,63	477,65
Beiträge zur gesetzlichen Sozialversicherung	65.890,39	65.950,00	67.479,38	1.529,38	2,32	1.588,99
504200 - Arbeitnehmer - Sozialversicherung	65.062,31	64.750,00	66.570,25	1.820,25	2,81	1.507,94
504900 - Sonstige - Sozialversicherung	828,08	1.200,00	909,13	-290,87	-24,24	81,05
Zuföhörung zu Rückstellungen	5.987,14	--	308,42	308,42	--	-5.678,72
508200 - Arbeitnehmer - Rückstellungen Urlaub, Überstunden, Altersteilzeit	5.987,14	--	308,42	308,42	--	-5.678,72
Versorgungsaufwendungen und Zuföhörungen zu Ehrensoldrückstellungen	737,71	2.200,00	2.144,00	-56,00	-2,55	1.406,29
511300 - ehrenamtlich Tätige	737,71	--	--	--	--	-737,71
517101 - Zuföhörung zu Ehrensoldrückstellungen	--	2.200,00	2.144,00	-56,00	-2,55	2.144,00
<b>Summe</b>	<b>417.259,41</b>	<b>417.020,00</b>	<b>426.346,16</b>	<b>9.326,16</b>	<b>2,24</b>	<b>9.086,75</b>

Die Personal- und Versorgungsaufwendungen belaufen sich im Haushaltsjahr 2022 auf 426.346,16 Euro. Es ergibt sich eine Veränderung gegenüber dem Vorjahr um 9.086,75 Euro bzw. um 2,18 Prozent. Das Ergebnis weicht vom Planansatz in Höhe von 417.020 Euro um 9.326,16 Euro ab, dies entspricht 2,24 Prozent.

### 5.4.2.2 Aufwendungen für Sach- und Dienstleistungen (E10)

Die Sach- und Dienstleistungsaufwendungen beinhalten alle fremdbezogenen Waren und Dienstleistungen. Sie sind neben den Personalaufwendungen die größte Aufwandsposition.

	Ergebnis 2021	Plan 2022	Ergebnis 2022	Planabweichung	Abweichung 2022 in %	Ergebnis- veränderung
Aufwendungen für Energie / Wasser / Abwasser / Abfall	29.106,29	29.550,00	24.526,28	-5.023,72	-17,00	-4.580,01
522110 - Aufwendungen für Heizung	11.256,52	11.200,00	8.836,12	-2.363,88	-21,11	-2.420,40
522120 - Aufwendungen für Reinigung und Abfallbeseitigung	7.160,25	7.600,00	6.272,84	-1.327,16	-17,46	-887,41
522130 - Aufwendungen für Strom-, Wasser- und Abwassergebühren	10.689,52	10.750,00	9.417,32	-1.332,68	-12,40	-1.272,20
Unterhaltung der Grundstücke und Gebäude	58.002,20	20.600,00	13.948,28	-6.651,72	-32,29	-44.053,92



## Jahresabschluss Quirnheim

	Ergebnis 2021	Plan 2022	Ergebnis 2022	Planabweichung	Abweichung 2022 in %	Ergebnis- veränderung
523110 - Unterhaltung der Grundstücke, Außenanlagen, Gebäude und Gebäudeeinrichtungen	57.313,37	20.200,00	13.948,28	-6.251,72	-30,95	-43.365,09
523140 - Unterhaltung der Grundstücke, Außenanlagen, Gebäude und Gebäudeeinrichtungen - Betriebsvorrichtungen, die im Gebäude eingebaut sind	688,83	400,00	--	-400,00	--	-688,83
Unterhaltung des Infrastrukturvermögens	7.170,26	15.000,00	9.397,46	-5.602,54	-37,35	2.227,20
523380 - Unterhaltung des Infrastrukturvermögens - Straßen, Wege, Plätze und Verkehrslenkungsanlagen	703,29	6.000,00	56,74	-5.943,26	-99,05	-646,55
523381 - Unterhaltung des Infrastrukturvermögens - Unterhaltung der Straßen, Gehwege usw.	2.991,22	5.500,00	5.787,86	287,86	5,23	2.796,64
523382 - Unterhaltung des Infrastrukturvermögens - Unterhaltung der Straßenbeleuchtung	3.475,75	3.500,00	3.552,86	52,86	1,51	77,11
Fahrzeugunterhaltung	3.151,19	3.500,00	4.210,05	710,05	20,29	1.058,86
523510 - Fahrzeugunterhaltung - Wartungs- und Instandsetzungskosten	1.934,69	2.500,00	2.691,86	191,86	7,67	757,17
523520 - Fahrzeugunterhaltung - Betriebs- und Schmierstoffe	1.216,50	1.000,00	1.518,19	518,19	51,82	301,69
Unterhaltung von Maschinen und technischen Anlagen	961,39	1.000,00	831,94	-168,06	-16,81	-129,45
523600 - Unterhaltung der Maschinen und technischen Anlagen	961,39	1.000,00	831,94	-168,06	-16,81	-129,45
Unterhaltung der Betriebs- und Geschäftsausstattung	597,90	2.850,00	436,41	-2.413,59	-84,69	-161,49
523700 - Unterhaltung der Betriebs- und Geschäftsausstattung	597,90	2.850,00	436,41	-2.413,59	-84,69	-161,49
Geringwertige Geräte, Ausstattungs-, Ausrüstungs-, und sonstige Gebrauchsgegenstände	1.535,74	12.200,00	5.407,77	-6.792,23	-55,67	3.872,03
523800 - Geringwertige Geräte, Ausstattungs-, Ausrüstungs- und sonstige Gebrauchsgegenstände	1.535,74	12.200,00	5.407,77	-6.792,23	-55,67	3.872,03
Weitere Verwaltungs- und Betriebsaufwendungen	17.186,32	15.100,00	17.690,16	2.590,16	17,15	503,84
524200 - Essenskosten	9.633,55	10.000,00	11.904,24	1.904,24	19,04	2.270,69
524400 - Laborbedarf, Werkstättenbedarf, Lebensmittel, Arzneimittel, Verbandstoffe, Sanitätsverbrauchsmaterial, Baumaterial, sonstiger Anstaltsbedarf, Saat- und Pflanzgut	--	500,00	--	-500,00	--	--
524500 - Budget	4.577,77	3.500,00	4.785,92	1.285,92	36,74	208,15
524510 - Aufwendungen für Sonderprogramme	--	1.000,00	1.000,00	0,00	0,00	1.000,00
524900 - Sonstige Aufwendungen für Sachleistungen	2.975,00	100,00	--	-100,00	--	-2.975,00
Kostenerstattungen	31.882,00	31.880,00	31.882,00	2,00	0,01	0,00
525480 - Kostenerstattungen an den öffentlichen Bereich - an sonstige öffentliche Sonderrechnungen	31.882,00	31.880,00	31.882,00	2,00	0,01	0,00
Sonstige Aufwendungen für Sach- und Dienstleistungen	3.645,44	9.850,00	9.559,03	-290,97	-2,95	5.913,59
529200 - sonstige Aufwendungen für Dienstleistungen	--	2.000,00	1.785,00	-215,00	-10,75	1.785,00



## Jahresabschluss Quirnheim

	Ergebnis 2021	Plan 2022	Ergebnis 2022	Planabweichung	Abweichung 2022 in %	Ergebnis- veränderung
529250 - Aufwendungen für personelle Dienstleistungen (Arbeitnehmerüberlassung)	3.328,58	6.850,00	6.814,05	-35,95	-0,52	3.485,47
529300 - sonstige Aufwendungen für Sach- und Dienstleistungen	300,00	500,00	97,50	-402,50	-80,50	-202,50
529400 - Weitere Aufwendungen Sach- und Dienstleistungen.	16,86	500,00	862,48	362,48	72,50	845,62
<b>Summe</b>	<b>153.238,73</b>	<b>141.530,00</b>	<b>117.889,38</b>	<b>-23.640,62</b>	<b>-16,70</b>	<b>-35.349,35</b>

Die Aufwendungen für Sach- und Dienstleistungen belaufen sich im Haushaltsjahr 2022 auf 117.889,38 Euro. Es ergibt sich eine Veränderung gegenüber dem Vorjahr um -35.349,35 Euro bzw. um -23,07 Prozent. Das Ergebnis weicht vom Planansatz in Höhe von 141.530 Euro um -23.640,62 Euro ab, dies entspricht -16,70 Prozent.

### Konto 523110:

Eine der größten Einsparungen konnte bei der Unterhaltung der Grundstücke, Außenanlagen, Gebäude und Gebäudeeinrichtungen verzeichnet werden. Von geplanten 20.200 € wurden nur 13.948,28 € verausgabt (Einsparung 6.251,72 €). Bei der Leistung 365201 "Kindertagesstätte" entstanden zwar um 4.295,66 € höhere Aufwendungen, weil der Austausch des Fußbodens im Gymnastikraum für rd. 6.930 € nicht wie geplant ins Folgejahr 2023 verschoben wurde; bei allen anderen Leistungen hingegen entstanden Einsparungen: die größte bei der Leistung 573121 "Bürgerhaus" mit - 3.563,68 € (ursprünglich war eine neue Elektrik-Verteilung in der Küche vorgesehen).

Die Unterhaltungsansätze des Kontos 523110 und deren Ergebnisse im Einzelnen:	Ansatz	Ergebnis
114201 Liegenschaften	500 €	0,00 €
114301 Bauhof	1.000 €	556,87 €
252101 Nichtwissenschaftliche Museen, Ausstellungen, usw.	2.500 €	693,61 €
365201 Kindertagesstätte	5.500 €	9.795,66 €
366001 Kinderspielplätze	500 €	0,00 €
424101 Kommunale Sportstätten und Bäder	1.000 €	0,00 €
541001 Gemeindestraßen (Unterhaltung Buswartehallen)	200 €	0,00 €
551001 Öffentliches Grün, Landschaftsbau	500 €	301,94 €
552011 Außengebietsentwässerung (u.a. gemeindliche Regenrückhaltebecken,...)	500 €	161,43 €
553001 Friedhofs- und Bestattungswesen	3.000 €	1.502,45 €
554001 Naturschutz- und Landschaftspflege (Öko-Konto)	500 €	0,00 €
573121 Bürgerhaus Langgasse 24	4.500 €	936,32 €
<b>gesamt</b>	<b>20.200 €</b>	<b>13.948,28 €</b>

### Konto 523380:

Bei diesem Konto war für Wirtschaftswege ein Ansatz von 6.000 € für die allgemeine Unterhaltung veranschlagt, verausgabt wurden lediglich 56,74 €. Unter anderem war für Planungskosten für die Instandsetzung von Wirtschaftswegen ein Ansatz von 5.000 € eingeplant, der jedoch nicht in Anspruch genommen wurde; das Projekt wurde auf Folgejahre verschoben.

### Konto 523800:

Bei diesem Konto entstand eine Einsparung von 6.792,23 €, insbesondere weil der Ansatz von 10.000 € für Markierungsarbeiten und Beschilderung im Bereich Gemeindestraßen nur in Höhe von 4.586,79 € in Anspruch genommen wurde.



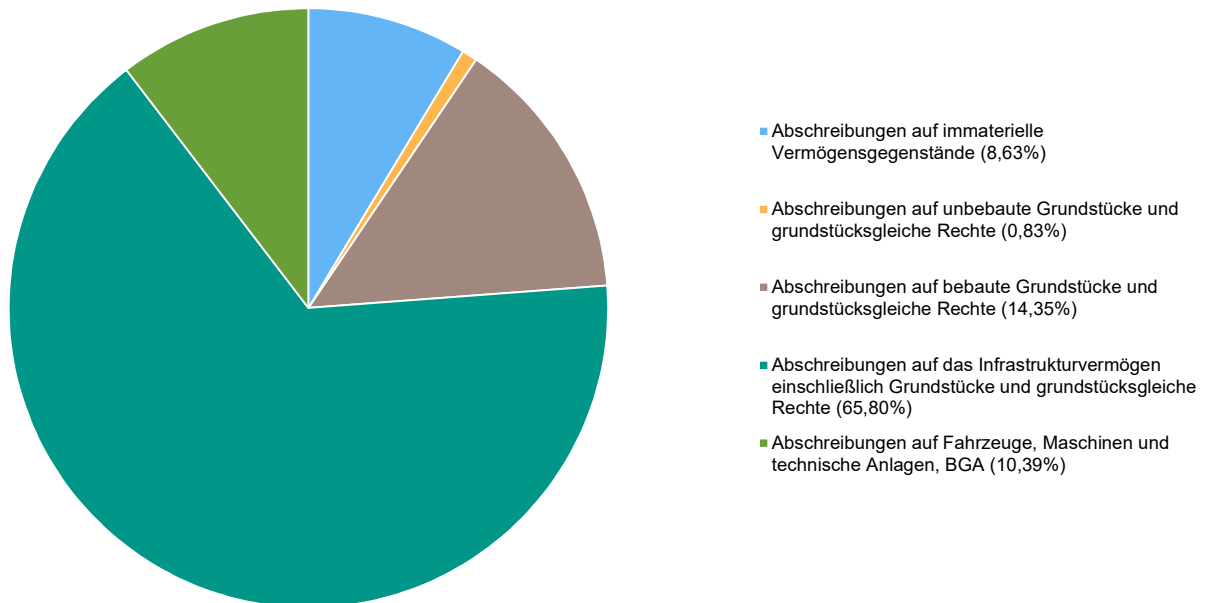
### 5.4.2.3 Abschreibungen (E11)

Abschreibungen sind Aufwendungen, die aus der Abnutzung von Vermögensgegenständen des Anlagevermögens entstehen. Sie zeigen den Werteverzehr über die Nutzungsdauer eines jeweiligen Vermögensgegenstands.

	Ergebnis 2021	Plan 2022	Ergebnis 2022	Planabweichung	Abweichung 2022 in %	Ergebnis- veränderung
Abschreibungen auf immaterielle Vermögensgegenstände	16.078,44	12.390,00	16.639,28	4.249,28	34,30	560,84
532100 - Abschreibungen für gewerbliche Schutzrechte und ähnliche Rechte und Werte sowie Lizenzen an solchen Rechten und Werten	1.121,16	--	1.682,00	1.682,00	--	560,84
532200 - Abschreibungen auf immaterielle Vermögensgegenstände aus geleisteten zweckgebundenen Zuwendungen	3.730,00	3.730,00	3.730,00	0,00	0,00	0,00
532300 - Abschreibungen auf immaterielle Vermögensgegenstände aus geleisteten Zuwendungen als Nutzungsberechtigter	11.227,28	8.660,00	11.227,28	2.567,28	29,65	0,00
Abschreibungen auf unbebaute Grundstücke und grundstücksgleiche Rechte	1.596,10	1.600,00	1.596,10	-3,90	-0,24	0,00
533100 - Abschreibungen auf unbebaute Grundstücke und grundstücksgleiche Rechte	1.596,10	1.600,00	1.596,10	-3,90	-0,24	0,00
Abschreibungen auf bebaute Grundstücke und grundstücksgleiche Rechte	29.027,00	29.570,00	27.679,40	-1.890,60	-6,39	-1.347,60
534200 - Abschreibungen auf soziale Einrichtungen	9.274,60	10.470,00	8.587,99	-1.882,01	-17,98	-686,61
534400 - Abschreibungen auf Kulturanlagen	12.283,52	12.280,00	12.283,52	3,52	0,03	0,00
534500 - Abschreibungen auf Sportanlagen	285,00	290,00	285,00	-5,00	-1,72	0,00
534900 - Abschreibungen auf sonstige Gebäude	7.183,88	6.530,00	6.522,89	-7,11	-0,11	-660,99
Abschreibungen auf das Infrastrukturvermögen einschließlich Grundstücke und grundstücksgleiche Rechte	130.900,69	125.190,00	126.893,10	1.703,10	1,36	-4.007,59
535800 - Abschreibungen auf Straßen, Wege, Plätze und Verkehrslenkungsanlagen	124.698,76	119.150,00	120.459,50	1.309,50	1,10	-4.239,26
535900 - Abschreibungen auf sonstige Bauten des Infrastrukturvermögens	6.201,93	6.040,00	6.433,60	393,60	6,52	231,67
Abschreibungen auf Fahrzeuge, Maschinen und technische Anlagen, BGA	18.174,48	11.880,00	20.030,22	8.150,22	68,60	1.855,74
538100 - Abschreibungen auf Fahrzeuge	3.516,00	3.520,00	3.516,00	-4,00	-0,11	0,00
538200 - Abschreibungen auf Maschinen und technische Anlagen	1.338,02	400,00	1.605,86	1.205,86	301,46	267,84
538300 - Abschreibungen auf Betriebsvorrichtungen	87,00	90,00	87,00	-3,00	-3,33	0,00
538500 - Abschreibungen auf Betriebs- und Geschäftsausstattung	13.233,46	7.870,00	14.821,36	6.951,36	88,33	1.587,90
<b>Summe</b>	<b>195.776,71</b>	<b>180.630,00</b>	<b>192.838,10</b>	<b>12.208,10</b>	<b>6,76</b>	<b>-2.938,61</b>



Aufteilung Abschreibungen



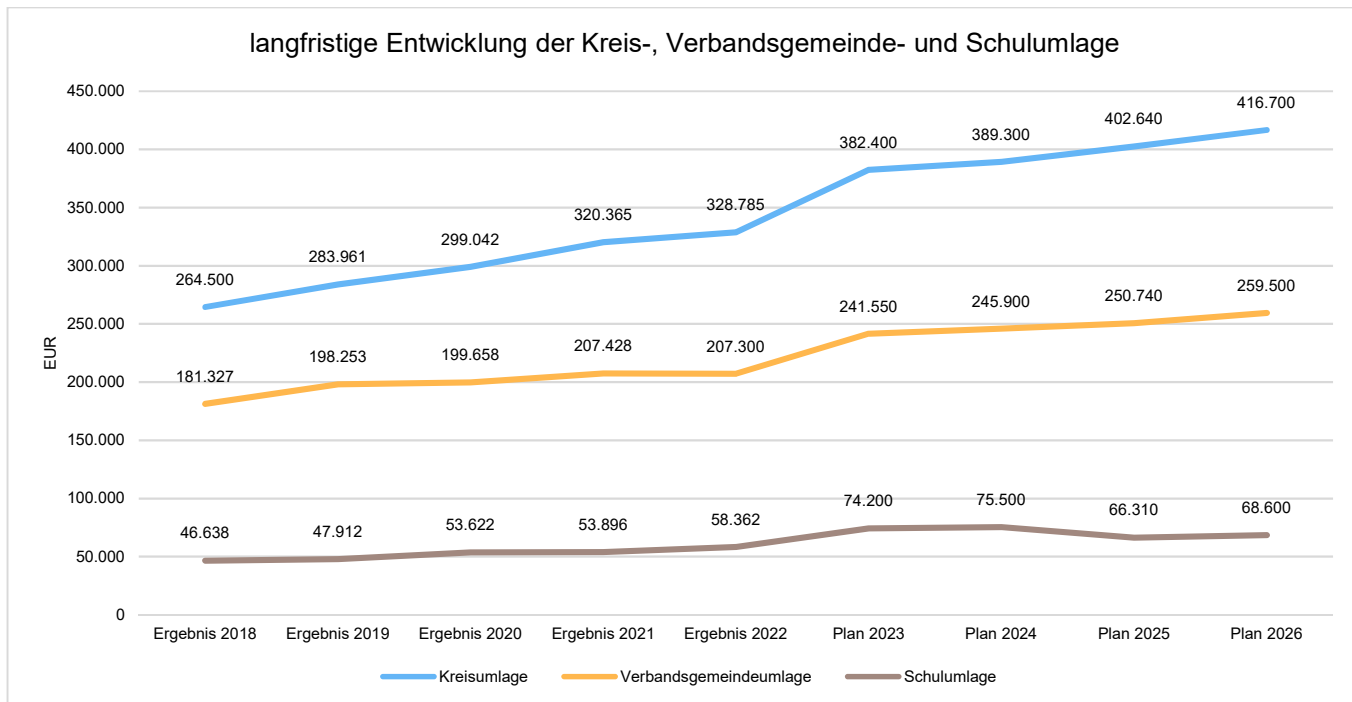
Die Abschreibungen belaufen sich im Haushaltsjahr 2022 auf 192.838,10 Euro. Es ergibt sich eine Veränderung gegenüber dem Vorjahr um -2.938,61 Euro bzw. um -1,50 Prozent. Das Ergebnis weicht vom Planansatz in Höhe von 180.630 Euro um 12.208,10 Euro ab, dies entspricht 6,76 Prozent.

#### 5.4.2.4 Zuwendungen, Umlagen und sonstige Transferaufwendungen (E12)

Die Position beinhaltet sämtliche Aufwendungen, die die Gemeinde an Umlagen (z.B. Kreis- und Verbandsgemeindeumlage sowie Gewerbesteuerumlage) und Zuwendungen für laufende Zwecke an Dritte zu leisten hat.

	Ergebnis 2021	Plan 2022	Ergebnis 2022	Planabweichung	Abweichung 2022 in %	Ergebnisveränderung
Aufwendungen wegen Steuerbeteiligungen	11.015,65	8.300,00	8.623,13	323,13	3,89	-2.392,52
543100 - Gewerbesteuerumlage	11.015,65	8.300,00	8.623,13	323,13	3,89	-2.392,52
Allgemeine Umlagen	581.689,00	600.300,00	594.447,00	-5.853,00	-0,98	12.758,00
544210 - Allgemeine Umlagen an Gemeindeverbände - Landkreise	320.365,00	328.800,00	328.785,00	-15,00	-0,00	8.420,00
544230 - Allgemeine Umlagen an Gemeindeverbände - Verbandsgemeinden	207.428,00	207.400,00	207.300,00	-100,00	-0,05	-128,00
544240 - Sonderumlage für Schulen und Schulturnhallen	53.896,00	64.100,00	58.362,00	-5.738,00	-8,95	4.466,00
<b>Summe</b>	<b>592.704,65</b>	<b>608.600,00</b>	<b>603.070,13</b>	<b>-5.529,87</b>	<b>-0,91</b>	<b>10.365,48</b>





Die Zuwendungen, Umlagen und sonstigen Transferaufwendungen belaufen sich im Haushaltsjahr 2022 auf 603.070,13 Euro. Es ergibt sich eine Veränderung gegenüber dem Vorjahr um 10.365,48 Euro bzw. um 1,75 Prozent. Das Ergebnis weicht vom Planansatz in Höhe von 608.600 Euro um -5.529,87 Euro ab, dies entspricht -0,91 Prozent.

#### 5.4.2.5 Aufwendungen der sozialen Sicherung (E13)

Die Position beinhaltet sämtliche Aufwendungen, die die Gemeinde im Bereich der sozialen Sicherung zu leisten hat. Hierzu zählen unter anderem Leistungen zur Eingliederung von Arbeitssuchenden, Kosten der Unterkunft und Heizung oder Leistungen nach dem Asylbewerbergesetz.

Die Aufwendungen der sozialen Sicherung belaufen sich im Haushaltsjahr 2022 auf 0,00 Euro. Es ergibt sich eine Veränderung gegenüber dem Vorjahr um 0 Euro. Das Ergebnis weicht vom Planansatz in Höhe von 0 Euro um 0 Euro ab.

#### 5.4.2.6 Sonstige laufende Aufwendungen (E14)

Unter die Position der sonstigen laufenden Aufwendungen fallen sämtliche Aufwendungen, die nicht einer der bisher angeführten Positionen zugeordnet werden können. Hierunter fallen auch Wertberichtigungen auf Forderungen und der Verlust aus dem Abgang von Vermögensgegenständen des Anlagevermögens, die unter Buchwert veräußert wurden oder ohne Wertausgleich in Abgang gebracht wurden.

	Ergebnis 2021	Plan 2022	Ergebnis 2022	Planabweichung	Abweichung 2022 in %	Ergebnisveränderung
Sonstige Personal- und Versorgungsaufwendungen	3.704,86	4.300,00	4.128,83	-171,17	-3,98	423,97
561200 - Aufwendungen für Aus- und Fortbildung, Umschulung	1.896,50	2.100,00	2.356,45	256,45	12,21	459,95





## Jahresabschluss Quirnheim

	Ergebnis 2021	Plan 2022	Ergebnis 2022	Planabweichung	Abweichung 2022 in %	Ergebnis- veränderung
561300 - Aufwendungen für übernommene Reisekosten für Dienstreisen und Dienstgänge - Allgemein	494,00	900,00	723,80	-176,20	-19,58	229,80
561400 - Aufwendungen für allgemeine Betreuung der Bediensteten	803,25	800,00	425,52	-374,48	-46,81	-377,73
561500 - Aufwendungen für Dienst- und Schutzkleidung, persönliche Ausrüstungsgegenstände	511,11	500,00	623,06	123,06	24,61	111,95
Aufwendungen für die Inanspruchnahme von Rechten und Diensten	12.612,52	48.000,00	26.669,44	-21.330,56	-44,44	14.056,92
562510 - Sachverständigen-, Gerichts- und ähnliche Aufwendungen - Vergütungen einschließlich Reisekosten an Sachverständige	--	17.500,00	11.925,34	-5.574,66	-31,86	11.925,34
562530 - Sachverständigen-, Gerichts- und ähnliche Aufwendungen - Gerichts-, Anwalts-, Notar-, Gerichtsvollzieherkosten usw.	--	500,00	--	-500,00	--	--
562550 - Sachverständigen-, Gerichts- und ähnliche Aufwendungen - Aufwendungen für Flächennutzungsplan und Bebauungspläne	12.612,52	30.000,00	14.744,10	-15.255,90	-50,85	2.131,58
Geschäftsaufwendungen	2.070,73	3.640,00	1.663,47	-1.976,53	-54,30	-407,26
563110 - Büromaterial allgemein	--	50,00	--	-50,00	--	--
563210 - Fachliteratur, Zeitschriften - Bücher	--	100,00	--	-100,00	--	--
563310 - Porto und Versandkosten - Porto	--	20,00	--	-20,00	--	--
563410 - Telefon, Datenübertragungskosten - Fernmeldegebühren	1.819,34	1.570,00	1.468,47	-101,53	-6,47	-350,87
563510 - öffentliche Bekanntmachungen - Annoncen	--	100,00	--	-100,00	--	--
563600 - Öffentlichkeitsarbeit	--	400,00	--	-400,00	--	--
563620 - Öffentlichkeitsarbeit - Neujahrsempfang	--	700,00	--	-700,00	--	--
563900 - Sonstige Geschäftsaufwendungen	251,39	700,00	195,00	-505,00	-72,14	-56,39
Aufwendungen für Beiträge, Versicherungen und Sonstiges	11.029,14	11.640,00	11.286,89	-353,11	-3,03	257,75
564110 - Versicherungsbeiträge - Versicherung allgemein	3.543,66	3.580,00	3.582,75	2,75	0,08	39,09
564120 - Versicherungsbeiträge - Kfz-Versicherungen	576,24	600,00	559,10	-40,90	-6,82	-17,14
564130 - Versicherungsbeiträge - Haftpflichtversicherungen	2.527,92	2.830,00	2.794,62	-35,38	-1,25	266,70
564140 - Versicherungsbeiträge - Unfallversicherungen	3.663,16	3.500,00	3.630,24	130,24	3,72	-32,92
564190 - Versicherungsbeiträge - Sonstige Versicherungen	186,11	430,00	186,11	-243,89	-56,72	0,00
564200 - Beiträge zu Wirtschaftsverbänden, Berufsvertretungen und Vereinen	532,05	700,00	534,07	-165,93	-23,70	2,02
Verluste aus dem Abgang von Gegenständen des Anlagevermögens und des Umlaufvermögens, Wertminderungen des Umlaufvermögens, Einstellungen in Sonderposten, Zuführungen zu Rückstellungen	5.398,22	--	36.959,60	36.959,60	--	31.561,38



## Jahresabschluss Quirnheim

	Ergebnis 2021	Plan 2022	Ergebnis 2022	Planabweichung	Abweichung 2022 in %	Ergebnis- veränderung
565120 - Verluste aus dem Abgang von Gegenständen des Anlagevermögens - Sachanlagen (Verlust bei Veräußerung)	--	--	580,70	580,70	--	580,70
565600 - Einstellungen und Zuschreibungen in die Sonderposten	5.398,22	--	1.578,90	1.578,90	--	-3.819,32
565601 - Einstellungen in den Sonderposten für Belastungen aus dem kommunalen Finanzausgleich (nicht zahlungswirksam)	--	--	34.800,00	34.800,00	--	34.800,00
Sonstige Steueraufwendungen	1.650,83	970,00	965,47	-4,53	-0,47	-685,36
568100 - Grundsteuer	1.276,82	590,00	590,46	0,46	0,08	-686,36
568200 - Kraftfahrzeugsteuer	374,01	380,00	375,01	-4,99	-1,31	1,00
Sonstige laufende Aufwendungen der Verwaltungstätigkeit	--	1.800,00	808,26	-991,74	-55,10	808,26
569200 - Verfügungsmittel	--	350,00	--	-350,00	--	--
569310 - Repräsentationen - allgemein	--	1.000,00	808,26	-191,74	-19,17	808,26
569320 - Repräsentationen - Jubiläen bei Bürgern, Seniorengedächtnistage	--	450,00	--	-450,00	--	--
<b>Sonstige laufende Aufwendungen</b>	<b>36.466,30</b>	<b>70.350,00</b>	<b>82.481,96</b>	<b>12.131,96</b>	<b>17,25</b>	<b>46.015,66</b>

Die sonstigen laufenden Aufwendungen belaufen sich im Haushaltsjahr 2022 auf 82.481,96 Euro. Es ergibt sich eine Veränderung gegenüber dem Vorjahr um 46.015,66 Euro bzw. um 126,19 Prozent. Das Ergebnis weicht vom Planansatz in Höhe von 70.350 Euro um 12.131,96 Euro ab, dies entspricht 17,25 Prozent.

### Konto 562510:

Insgesamt waren 17.500 € eingeplant: ein Ansatz von 15.000 € für die Erstellung eines Starkregen- und Hochwasserschutzkonzeptes, der in Höhe von 11.925,34 € in Anspruch genommen wurde (1. AZ), daneben ein Ansatz von 2.500 € für die Erstellung von Straßennutzungsplänen als Grundlage für künftige Förderanträge.

### Konto 562550:

Bei diesem Konto waren 30.000 € für die Abrechnung des Bebauungsplanes Talblick eingestellt, benötigt wurden hiervon 14.744,10 €.

### Konto 565601:

sh. auch Bemerkung unter Bilanz-Nr. 5.3.2.2.1

## 5.4.3 Erträge und Aufwendungen aus Finanzierungstätigkeit (E17 und E18)

### Zins- und sonstige Finanzerträge

Die Erträge aus Finanzierungstätigkeit umfassen sämtliche Zinserträge und sonstige Finanzerträge, die die Gemeinde aus Krediten, Ausleihungen an Dritte und aus Wertpapieren des Anlagevermögens erzielt. Sie belaufen sich im Haushaltsjahr 2022 auf 661,00 Euro. Es ergibt sich eine Veränderung gegenüber dem Vorjahr um 565 Euro bzw. um 85,48 Prozent. Das Ergebnis weicht vom Planansatz in Höhe von 770 Euro um -109 Euro ab, dies entspricht 16,49 Prozent.



### **Zins- und sonstige Finanzaufwendungen**

Die Aufwendungen aus Finanzierungstätigkeit umfassen sämtliche Zinsaufwendungen und sonstige Finanzaufwendungen, die die Gemeinde aus der Aufnahme von Krediten zu leisten hat. Sie belaufen sich im Haushaltsjahr 2022 auf 479,57 Euro. Es ergibt sich eine Veränderung gegenüber dem Vorjahr um -22,18 Euro bzw. um -4,42 Prozent. Das Ergebnis weicht vom Planansatz in Höhe von 400 Euro um 79,57 Euro ab, dies entspricht 19,89 Prozent.

### **Saldo der Zins- und sonstigen Finanzerträge und -aufwendungen**

Der Saldo der Zins- und sonstigen Finanzerträge und -aufwendungen beläuft sich im Haushaltsjahr 2022 auf 181,43 Euro. Es ergibt sich eine Veränderung gegenüber dem Vorjahr um 587,18 Euro bzw. um -144,71 Prozent. Das Ergebnis weicht vom Planansatz in Höhe von 370 Euro um -188,57 Euro ab, dies entspricht -50,96 Prozent.

### **5.4.4 Außerordentliche Erträge und Aufwendungen (E21a und E21b)**

Die außerordentlichen Erträge und Aufwendungen ergeben das außerordentliche Ergebnis. Hierunter fallen sämtliche Geschäftsvorfälle, die außerhalb der gewöhnlichen Geschäftstätigkeit liegen und in ihrer Art ungewöhnlich, selten im Vorkommen und von erheblicher materieller Bedeutung für die Gemeinde sind.

Die außerordentlichen Erträge belaufen sich im Haushaltsjahr 2022 auf 0,00 Euro. Es ergibt sich eine Veränderung gegenüber dem Vorjahr um 0 Euro.

Die außerordentlichen Aufwendungen belaufen sich im Haushaltsjahr 2022 auf 0,00 Euro. Es ergibt sich eine Veränderung gegenüber dem Vorjahr um -866,87 Euro.

Das außerordentliche Ergebnis beläuft sich im Haushaltsjahr 2022 auf 0,00 Euro. Es ergibt sich eine Veränderung gegenüber dem Vorjahr um 866,87 Euro. Das Ergebnis weicht vom Planansatz in Höhe von -1.000 Euro um 1.000 Euro ab.



## 5.5 Erläuterungen zur Finanzrechnung

Die Finanzrechnung stellt die Veränderung der liquiden Mittel dar. Es sind im Wesentlichen drei Salden zu bilden:

- der Finanzsaldo aus laufender Verwaltungstätigkeit,
- der Finanzsaldo aus Investitionstätigkeit und
- der Finanzsaldo aus Finanzierungstätigkeit

Die Finanzrechnung deckt sich im Wesentlichen mit den Positionen der Ergebnisrechnung und wird weiterhin weitestgehend auch im Rechenschaftsbericht dargestellt, weshalb an dieser Stelle lediglich die Salden aus Verwaltungs-, Investitions- und Finanzierungstätigkeit dargestellt werden.

	Ergebnis des Haus- haltsvorjah- res	Über- tra- gung aus Vor- jahr	Ansatz des Haushalts- jahres ein- schließlich Nachträge	Ergebnis des Haus- haltsjahres	Abweichung im Haus- haltsjahr	Über- tra- gung in Folge- jahr	Ergebnis- verände- rung gegen- über Haus- haltsvorjahr
F1 - Steuern und ähnliche Abgaben	694.741,67	--	663.800,00	701.352,42	37.552,42	--	6.610,75
F2 - Zuwendungen, allgemeine Umlagen und sonstige Transfereinzahlungen	441.268,27	--	490.720,00	441.451,78	-49.268,22	--	183,51
F3 - Einzahlungen der sozialen Sicherung	--	--	--	--	-0,00	--	--
F4 - Öffentlich-rechtliche Leistungsentgelte	40.106,88	--	12.300,00	15.531,24	3.231,24	--	-24.575,64
F5 - Privatrechtliche Leistungsentgelte	17.794,51	--	31.390,00	25.107,80	-6.282,20	--	7.313,29
F6 - Kostenerstattungen und Kostenumlagen	1.817,59	--	3.410,00	2.832,88	-577,12	--	1.015,29
F7 - Sonstige laufende Einzahlungen	19.721,98	--	30.550,00	42.002,73	11.452,73	--	22.280,75
<b>F8 - Summe der laufenden Einzahlungen aus Verwaltungstätigkeit</b>	<b>1.215.450,90</b>	<b>--</b>	<b>1.232.170,00</b>	<b>1.228.278,85</b>	<b>-3.891,15</b>	<b>--</b>	<b>12.827,95</b>
F9 - Personal- und Versorgungsauszahlungen	411.864,27	--	414.820,00	423.893,74	9.073,74	--	12.029,47
F10 - Auszahlungen für Sach- und Dienstleistungen	149.067,78	--	141.530,00	109.492,29	-32.037,71	--	-39.575,49
F12 - Zuwendungen, Umlagen und sonstige Transferauszahlungen	593.604,98	--	608.600,00	606.916,25	-1.683,75	--	13.311,27
F13 - Auszahlungen der sozialen Sicherung	--	--	--	--	-0,00	--	--
F14 - Sonstige laufende Auszahlungen	28.925,44	--	70.350,00	31.651,23	-38.698,77	--	2.725,79
<b>F15 - Summe der laufenden Auszahlungen aus Verwaltungstätigkeit</b>	<b>1.183.462,47</b>	<b>--</b>	<b>1.235.300,00</b>	<b>1.171.953,51</b>	<b>-63.346,49</b>	<b>--</b>	<b>-11.508,96</b>
<b>F16 - Saldo der laufenden Ein- und Auszahlungen aus Verwaltungstätigkeit</b>	<b>31.988,43</b>	<b>--</b>	<b>-3.130,00</b>	<b>56.325,34</b>	<b>59.455,34</b>	<b>--</b>	<b>24.336,91</b>
F17 - Zinseinzahlungen und sonstige Finanzeinzahlungen	96,00	--	770,00	648,00	-122,00	--	552,00
F18 - Zinsauszahlungen und sonstige Finanzauszahlungen	501,75	--	400,00	479,57	79,57	--	-22,18
<b>F19 - Saldo der Zins- und sonstigen Finan- zein- und -auszahlungen</b>	<b>-405,75</b>	<b>--</b>	<b>370,00</b>	<b>168,43</b>	<b>-201,57</b>	<b>--</b>	<b>574,18</b>
<b>F20 - Saldo der ordentlichen Ein- und Aus- zahlungen</b>	<b>31.582,68</b>	<b>--</b>	<b>-2.760,00</b>	<b>56.493,77</b>	<b>59.253,77</b>	<b>--</b>	<b>24.911,09</b>
<b>F21 - Saldo der außerordentlichen Ein- und Auszahlungen</b>	<b>-866,87</b>	<b>--</b>	<b>-1.000,00</b>	<b>--</b>	<b>1.000,00</b>	<b>--</b>	<b>866,87</b>
<b>F22 - Saldo der Ein- und Auszahlungen aus internen Leistungsbeziehungen</b>	<b>0,00</b>	<b>--</b>	<b>0,00</b>	<b>0,00</b>	<b>0,00</b>	<b>--</b>	<b>0,00</b>



## Jahresabschluss Quirnheim

	Ergebnis des Haus- haltsvorjah- res	Über- tra- gung aus Vor- jahr	Ansatz des Haushalts- jahres ein- schließlich Nachträge	Ergebnis des Haus- haltsjahres	Abweichung im Haus- haltsjahr	Über- tra- gung in Folge- jahr	Ergebnis- verände- rung gegen- über Haus- haltsvorjahr
<b>F23 - Saldo der ordentlichen und außerordentlichen Ein- und Auszahlungen</b>	<b>30.715,81</b>	--	<b>-3.760,00</b>	<b>56.493,77</b>	<b>60.253,77</b>	--	<b>25.777,96</b>
F24 - Einzahlungen aus Investitionszuwendungen	34.290,21	--	41.000,00	1.050,00	-39.950,00	--	-33.240,21
F25 - Einzahlungen aus Beiträgen und ähnlichen Entgelten, sonstige Sonderposten	21.283,93	--	4.000,00	2.779,29	-1.220,71	--	-18.504,64
F26 - Sonstige Investitionseinzahlungen	-1.050,00	--	4.950,00	920,44	-4.029,56	--	1.970,44
<b>F27 - Summe der Einzahlungen aus Investitionstätigkeit</b>	<b>54.524,14</b>	--	<b>49.950,00</b>	<b>4.749,73</b>	<b>-45.200,27</b>	--	<b>-49.774,41</b>
F28 - Auszahlungen für immaterielle Vermögensgegenstände	-679,67	--	--	--	-0,00	--	679,67
F29 - Auszahlungen für Sachanlagen	44.458,52	--	112.700,00	78.495,55	-34.204,45	--	34.037,03
F30 - Auszahlungen für Finanzanlagen	--	--	--	--	-0,00	--	--
F31 - Sonstige Investitionsauszahlungen	--	--	--	--	-0,00	--	--
<b>F32 - Summe der Auszahlungen aus Investitionstätigkeit</b>	<b>43.778,85</b>	--	<b>112.700,00</b>	<b>78.495,55</b>	<b>-34.204,45</b>	--	<b>34.716,70</b>
<b>F33 - Saldo der Ein- und Auszahlungen aus Investitionstätigkeit</b>	<b>10.745,29</b>	--	<b>-62.750,00</b>	<b>-73.745,82</b>	<b>-10.995,82</b>	--	<b>-84.491,11</b>
<b>F34 - Finanzmittelüberschuss / Finanzmittelfehlbetrag</b>	<b>41.461,10</b>	--	<b>-66.510,00</b>	<b>-17.252,05</b>	<b>49.257,95</b>	--	<b>-58.713,15</b>
F35 - Aufnahme von Investitionskrediten	0,00	--	62.750,00	--	-62.750,00	51.700	-0,00
F36 - Tilgung von Investitionskrediten	143.968,42	--	144.000,00	143.968,42	-31,58	--	0,00
<b>F37 - Saldo der Ein- und Auszahlungen aus Investitionskrediten</b>	<b>-143.968,42</b>	--	<b>-81.250,00</b>	<b>-143.968,42</b>	<b>-62.718,42</b>	<b>51.700</b>	<b>0,00</b>
F38 - Veränderung der Forderungen gegenüber der Verbandsgemeinde im Rahmen der Einheitskasse	-1.001,94	--	--	0,00	0,00	--	1.001,94
<b>F39 - Veränderung der Verbindlichkeiten gegenüber der Verbandsgemeinde im Rahmen der Einheitskasse</b>	<b>103.509,26</b>	--	<b>147.760,00</b>	<b>161.220,47</b>	<b>13.460,47</b>	--	<b>57.711,21</b>
<b>F40 - Saldo der Ein- und Auszahlungen aus Finanzierungstätigkeit</b>	<b>-41.461,10</b>	--	<b>66.510,00</b>	<b>17.252,05</b>	<b>-49.257,95</b>	<b>51.700</b>	<b>58.713,15</b>
<b>F41 - Saldo der durchlaufenden Gelder</b>	<b>-1.001,94</b>	--	--	--	<b>-0,00</b>	--	<b>1.001,94</b>
<b>F42 - Verwendung Finanzmittelüberschuss / Deckung Finanzmittelfehlbetrag</b>	<b>-42.463,04</b>	--	<b>66.510,00</b>	<b>17.252,05</b>	<b>-49.257,95</b>	<b>51.700</b>	<b>59.715,09</b>
F43 - Veränderung der liquiden Mittel (einschl. durchlaufende Gelder)	0,00	--	--	0,00	0,00	--	0,00
<b>F44 - nachrichtlich: Ausgleich Finanzhaushalt (F23 - F36)</b>	<b>-113.252,61</b>	--	<b>-147.760,00</b>	<b>-87.474,65</b>	<b>60.285,35</b>	--	<b>25.777,96</b>

Die Verbindlichkeiten gegenüber der Verbandsgemeinde (Liquiditätskredit) verändern sich um 161.220,47 Euro. Sie verändern sich gegenüber dem Vorjahresergebnis um 57.711,21 Euro und gegenüber dem Haushaltsplan um 13.460,47 Euro.

**Der Liquiditätskredit beträgt somit zum Ende des Haushaltsjahres 2022 544.025,34 Euro. Im Vorjahr betrug er 382.804,87 Euro.**



## 5.6 Weitere Angaben gemäß § 48 Abs. 2 GemHVO

In den Anhang nach § 48 GemHVO sind umfangreiche Angaben aufzunehmen und zu erläutern. Soweit die einzelnen Punkte für die Ortsgemeinde Quirnheim zutreffen, erfolgen die nachstehenden Angaben und Erläuterungen.

### Angaben zu Bilanzierungs- und Bewertungsmethoden (§ 48 Abs. 2 Nr. 1 GemHVO)

Die **Bewertung der Vermögensgegenstände** erfolgte nach den Vorschriften der §§ 5 und 6 ff. des Einführungsgesetzes zur Kommunalen Doppik, den entsprechenden Vorschriften der Gemeindehaushaltsverordnung sowie der Gemeindeeröffnungsbilanzbewertungsverordnung.

Danach wurden die Vermögensgegenstände grundsätzlich nach den Anschaffungs- und Herstellungskosten, vermindert um die Abschreibungen, als Restbuchwert angesetzt.

Soweit die Anschaffungs- und Herstellungskosten nicht oder nicht mit einem wirtschaftlich vertretbaren Zeitaufwand ermittelt werden konnten, erfolgte die Wertermittlung nach dem Sachwertverfahren, Erfahrungs- und Vergleichswerten, vermindert um die Abschreibungen.

Nach Erstellung der Eröffnungsbilanz erfolgte die Bewertung ausschließlich nach den Anschaffungs- und Herstellungskosten.

Entsprechend Artikel 8, § 6 Abs. 3 KomDoppikLG wurde bei abnutzbaren Vermögensgegenständen des Anlagevermögens die voraussichtliche Restnutzungsdauer der Vermögensgegenstände neu festgelegt, sofern in der Gemeindeeröffnungsbilanzbewertungsverordnung keine abweichende Regelung enthalten ist.

Als Abschreibungsmethode findet entsprechend den gesetzlichen Vorschriften ausschließlich die lineare Abschreibung Anwendung.

Es wurden keine Fremdkapitalzinsen in die Herstellungskosten einbezogen.

Die Forderungen und sonstigen Vermögensgegenstände wurden mit ihrem Nennwert oder mit dem am Bilanzstichtag niedrigeren beizulegenden Wert angesetzt.

Verbindlichkeiten wurden mit den Rückzahlungsbeträgen bilanziert.

Sonderposten wurden mit ihren Beträgen passiviert und abschreibungskonform zum Vermögensgegenstand aufgelöst.

Die Inventur erfolgte grundsätzlich im Wege einer Buchinventur, wobei im Zweifelsfall eine Bestandsaufnahme vor Ort vorgenommen wurde.

### Durchschnittliche Zahl der Beamtinnen und Beamten sowie der Beschäftigten im Haushaltsjahr 2022

Zum 31.12.2022 waren 2 Ehrenbeamte tätig. Eine Aufwandsentschädigung erhielt nur der Ortsbürgermeister. Die Gemeinde beschäftigt 17 Arbeitnehmerinnen und Arbeitnehmer (einschließlich Praktikantinnen und Praktikanten in der Kindertagesstätte sowie teilzeit- und geringfügig beschäftigte Reinigungskräfte), die nach dem TVöD bezahlt werden.



## **Subsidiärhaftung aus der Zusatzversorgung von Arbeitnehmerinnen und Arbeitnehmern (§ 48 Abs.2 Nr. 16 GemHVO)**

Zur Zusatzversorgung der Beschäftigten können nach Rückfrage bei der Pfälzischen Pensionsanstalt und der Zusatzversorgungskasse in München folgende Angaben nach § 48 Abs. 2 Nr. 16 Gemeindehaushaltsverordnung gemacht werden:

### **1. Benennung der Zusatzversorgungskasse**

Die Verbandsgemeinde Leiningerland und ihre Ortsgemeinden sind Mitglieder bei der Bayerischen Versorgungskammer - Zusatzversorgungskasse der Bayerischen Gemeinden-, Denninger Straße 37 in 81679 München.

### **2. Art und Ausgestaltung der Versorgungszusagen**

Bei der Zusatzversorgung des öffentlichen Dienstes handelt es sich um eine Leistung, die der Arbeitgeber arbeitsvertraglich bzw. durch Tarifvertrag zusagt. Die Beschäftigten der Mitglieder haben damit einen Anspruch darauf, dass ihnen der Arbeitgeber eine Zusatzversorgung verschafft und sie hieraus entsprechende Leistungen erhalten. Der Arbeitgeber bedient sich bei der Erfüllung seiner Zusage der Zusatzversorgung, die für ihn die Leistung sicherstellt. Der Arbeitgeber bleibt somit lediglich mittelbar für die Leistungszusage haftbar (§ 1 Abs. 1 Satz 3 BetrAVG). Dass der Arbeitgeber letztendlich tatsächlich für eine Leistungszusage eintreten muss, ist allerdings in der Realität äußerst unwahrscheinlich, da die Finanzierung der Zusatzversorgungskasse dieses Risiko nahezu ausschließt. Daher ist auch keine Rückstellung zu bilden. Allenfalls sind im Anhang zur Bilanz Angaben zur Zusatzversorgung zu machen.

Die Zusatzversorgung ist eine mittelbare Pensionsverpflichtung im Sinne von Artikel 28 Abs. 1 Satz 2 EGHGB. Eine grundsätzliche Passivierungspflicht nach § 249 HGB besteht nicht. Eine Verpflichtung zu Angaben im Anhang der Bilanz ist – da die Tatbestandsvoraussetzungen des § 249 Abs.1 Satz 1 HGB nicht vorliegen – ebenfalls nicht gegeben. Allerdings können solche Angaben im Anhang durchaus sinnvoll und zweckmäßig sein, um die Adressaten des Jahresabschlusses in die Lage zu versetzen, die aus der Zusatzversorgung resultierenden mittelbaren Pensionsverpflichtungen zutreffend einschätzen zu können. Solche Verpflichtungen ergeben sich aber nicht aufgrund der nicht durch Kapital gedeckten Anwartschaften der Beschäftigten, sondern aus den für den Arbeitgeber gegenüber der Zusatzversorgungskasse bestehenden Finanzierungsverpflichtungen. Damit sind im Anhang eine Beschreibung der Thematik (betriebliche Altersversorgung) und die Nennung der aktuellen Umlage- und Beitragssätze ausreichend.

### **3. Höhe des derzeitigen Umlagesatzes sowie seine voraussichtliche Entwicklung**

Der Verwaltungsrat der Zusatzversorgungskasse der bayerischen Gemeinden hat sich in der Sitzung vom 16.04.2002 auf ein Mischverfahren zur Finanzierung der Zusatzversorgung verständigt. Das Umlageverfahren wird seit dem 01.01.2003 um einen Zusatzbeitrag ergänzt; der Zusatzbeitrag dient dabei der Kapitaldeckung. Im Jahr 2018 betrug der Umlagesatz 3,75% und der Zusatzbeitrag 4%. Der Grad der Kapitaldeckung der Zusatzversorgungskasse ist von 75,1 % auf 75,6 % gestiegen (Geschäftsbericht 2018), so dass insoweit die Rentenverpflichtungen durch tatsächlich vorhandenes Kapital abgedeckt sind.

### **4. Summe der zusatzversorgungspflichtigen Gehälter**

Die Summe der zusatzversorgungspflichtigen Entgelte der Beschäftigten zum 31.12.2022 beträgt nach den Angaben der Pfälzischen Pensionsanstalt bei der Ortsgemeinde Quirnheim 312.459,89 €.





## **5. Wesen der Umlagefinanzierung und geschätzte Verteilung der Versorgungspflichtigen auf anspruchsberechtigte Beschäftigte, ehemalige Beschäftigte sowie Rentenempfängerinnen und –empfänger**

Im Rahmen der Umlagefinanzierung besteht keine Korrelation zwischen den Umlagezahlungen des Arbeitgebers und der Höhe der Versorgungsansprüche der jeweiligen Beschäftigten. Es kann daher systembedingt keine Unterdeckung entstehen, weil das Wesen des Umlageverfahrens eben keine Kapitaldeckung erfordert, um die Versorgungslasten jederzeit abdecken zu können. Solange der Arbeitgeber seine Beschäftigten ordnungsgemäß bei der Zusatzversorgungskasse anmeldet, ihnen damit den Rechtsanspruch gegen die Zusatzversorgungskasse verschafft und insbesondere durch die Umlage- und Beitragszahlungen alles tut, damit der Anspruch auch tatsächlich durch die Zusatzversorgungskasse erfüllt werden kann, hat die/der Beschäftigte keinen Anspruch gegen den Arbeitgeber. Die Finanzierung der Zusatzversorgung ist durch das Umlageverfahren rechtlich und wirtschaftlich gesichert, auch wenn die Ansprüche der Beschäftigten nicht voll kapitalgedeckt sind; es droht deshalb keine Inanspruchnahme des Arbeitgebers durch den Beschäftigten.

Eine Angabe über eine geschätzte Verteilung der Versorgungsverpflichtungen auf anspruchsberechtigte Beschäftigte und Rentenbezieher gibt dem Leser der Bilanz keinen zusätzlichen Informationswert über die wirtschaftlichen Belastungen des Arbeitgebers aus der Zusatzversorgung. Die einzige Belastung, die ein Arbeitgeber tatsächlich hat, ist die Verpflichtung, weiterhin Umlagen und Zusatzbeiträge für die versicherten Beschäftigten zu zahlen.

### **Mitglieder des Gemeinderates (Stand: 31.12.2022)**

Deubert, Hubertus	Ortsbürgermeister
Weber, Harald	Ortsbeigeordneter
Kernst, Michael	Ratsmitglied
Deubert, Axel	Ratsmitglied
Stüber, Annette	Ratsmitglied
Eckhard, Johannes	Ratsmitglied
Würtz, Wolfgang	Ratsmitglied
Kohl, Tobias	Ratsmitglied
Eymann, Ernst	Ratsmitglied
Würtz, Dr. Felix	Ratsmitglied
Grathwohl, Nadine	Ratsmitglied
Rezmann, Jürgen	Ratsmitglied
Dierks, Peter	Ratsmitglied

Quirnheim, .2025

---

Michael Kernst

Ortsbürgermeister





## 6 Rechenschaftsbericht

### 6.1 Rechtliche Grundlagen, Vorbemerkungen und gesamtwirtschaftliche Entwicklung

Nach § 49 der Gemeindehaushaltsverordnung Rheinland-Pfalz (GemHVO) ist im Zuge des Jahresabschlusses ein Rechenschaftsbericht zu erstellen.

Im Rechenschaftsbericht sind der Verlauf der Haushaltswirtschaft und die Lage der Gemeinde so darzustellen, dass ein den tatsächlichen Verhältnissen entsprechendes Bild vermittelt wird.

Dazu ist ein Überblick über die wichtigen Ergebnisse des Jahresabschlusses und Rechenschaft über die Haushaltswirtschaft im abgelaufenen Haushaltsjahr zu geben. Außerdem hat der Rechenschaftsbericht eine ausgewogene und umfassende, dem Umfang der gemeindlichen Aufgabenerfüllung entsprechende Analyse der Haushaltswirtschaft und der Vermögens-, Finanz- und Ertragslage der Gemeinde zu enthalten. In die Analyse sollen die produktorientierten Ziele und Kennzahlen, soweit sie bedeutsam für das Bild der Vermögens-, Finanz- und Ertragslage der Gemeinde sind, einbezogen und unter Bezugnahme auf die im Jahresabschluss enthaltenen Ergebnisse erläutert werden.

Der Rechenschaftsbericht soll auch eingehen auf Vorgänge von besonderer Bedeutung, die nach dem Schluss des Haushaltsjahres eingetreten sind, sowie auf Chancen und Risiken für die künftige Entwicklung der Gemeinde. Zugrunde liegende Annahmen sind hierbei anzugeben.

Anmerkung: Aus rechentechnischen Gründen können in Tabellen und bei Verweisen Rundungsdifferenzen zu den sich mathematisch exakt ergebenden Werten (Geldeinheiten, Prozentangaben usw.) auftreten.

### **Haushaltslage der Gemeinden und Gemeindeverbände – absehbares Ende des Steuerbooms zwingt zu kräftigem Tritt auf die Ausgabenbremse**

Wie bereits im Vorjahr war 2022 die Kassenlage der Kommunen von insgesamt hohen Überschüssen geprägt. Allerdings entfielen allein 94 % des Überschusses von 939 Mio. € auf die Städte Mainz und Idar-Oberstein, die hohe Gewerbesteuerereinnahmen erzielten. Bereinigt um die Finanzierungssalden dieser beiden Städte betrug das Kassenplus nur noch 57 Mio. €. Nach wie vor bestehen große Disparitäten sowohl zwischen als auch innerhalb der Gebietskörperschaftsgruppen. So verfehlten 888 Gemeinden und Gemeindeverbände (36 %) den Kassenausgleich.

Die Steuereinnahmen der Kommunen erreichten mit 6.709 Mio. € – das entsprach einem Zuwachs von fast 14 % – einen neuen Höchststand. Mit 1.616 € je Einwohner übertraf Rheinland-Pfalz den Durchschnitt der Flächenländer (1.558 € je Einwohner). Ohne die Steuereinnahmen von Mainz und Idar-Oberstein blieben die Gemeinden hingegen mit 1.316 € je Einwohner hinter dem Vergleichswert zurück.

Zu den gegenüber 2021 um 978 Mio. € höheren Gesamteinnahmen von 19.050 Mio. € trugen neben den Steuern insbesondere die laufenden Zuweisungen und Zuschüsse (10.176 Mio. €) bei. Fast 56 % dieser Zuweisungen stammten vom Land. 27 % finanzierten die Kommunen selbst durch Kreis- und Verbandsgemeindeumlagen.

Die Gesamtausgaben übertrafen mit 18.111 Mio. € den Vorjahreswert um 995 Mio. €. 89 % der Ausgaben entfielen auf konsumtive Zwecke (vor allem für Personal und Soziales). 11 % betrafen Investitionen und die Förderung von Investitionen Dritter.

Bei der Eingliederungshilfe, den erzieherischen Hilfen sowie der Hilfe zur Pflege in Einrichtungen lagen die Kosten je Fall bzw. je Person des potenziell berechtigten Personenkreises in Rheinland-Pfalz jeweils deutlich über den



Vergleichswerten der Flächenländer. Daraus folgten rechnerische Mehrausgaben für Land und Kommunen von zuletzt 368 Mio. € jährlich, wovon überschlägig 238 Mio. € auf die Kommunen entfielen.

Der Schuldenstand von 11.961 Mio. € übertraf geringfügig das Vorjahresniveau (+ 73 Mio. €). Insgesamt 6.381 Mio. € entfielen auf Schulden für investive Zwecke. Der Liquiditätskreditbestand betrug 5.055 Mio. €. Zwei Städte hatten zudem insgesamt 525 Mio. € Wertpapiersschulden. In der Pro-Kopf-Betrachtung waren die rheinland-pfälzischen Gemeinden und Gemeindeverbände nach wie vor bundesweit am höchsten verschuldet.

Das Land übernimmt ab 2024 insgesamt 3,0 Mrd. € der kommunalen Verbindlichkeiten aus Liquiditätskrediten. Das entlastet die Kommunen in diesem Umfang von Tilgungsverpflichtungen und verringert auch die kommunalen Ausgaben für Zinsen. Zusammen mit dem seit 2023 reformierten und bedarfsorientiert ausgestalteten kommunalen Finanzausgleich will das Land somit zu einer auskömmlichen Finanzausstattung der Gemeinden und Gemeindeverbände beitragen und einem erneuten Aufwuchs der Liquiditätskreditverschuldung entgegenwirken.

Dies hat auch für konjunkturelle Phasen mit erhöhten Risiken zu gelten. Aufgrund der Konjunkturerwartungen ist nicht davon auszugehen, dass die kommunalen Steuereinnahmen weiterhin im bisherigen Umfang zur Haushaltskonsolidierung beitragen. Gleichzeitig zeichnen sich steigende Finanzbedarfe insbesondere für soziale Leistungen, zur Finanzierung des vergleichsweise hohen Tarifausschlusses für die kommunalen Beschäftigten oder als Folge der Inflation ab. Werden diese Risiken wirksam, nehmen die Anforderungen zur Konsolidierung kommunaler Haushalte weiter zu. Land und Kommunen sollten die hiermit verbundenen Pflichten konsequent wahrnehmen.

Die Gemeinden und Gemeindeverbände müssen das Haushaltsausgleichsgebot beachten und dabei sämtliche Möglichkeiten zur Einnahmenverbesserung und Ausgabensenkung ausschöpfen.<sup>1</sup> Wenn danach noch unabwiesbare Defizite verbleiben, ist das Land gefordert, über gezielte Finanzhilfen deren Beseitigung zu ermöglichen, da ansonsten Defizite zweckwidrig durch Liquiditätskredite finanziert werden.

In diesem Kontext bedarf es einer Kommunalaufsicht, die Verstöße gegen das Haushaltsausgleichsgebot konsequent durch Beanstandungen ahndet. Die aktuellen Hinweise des Ministeriums des Innern und für Sport vom September 2023 an die Kommunalaufsichtsbehörden, wonach der gesetzlich geforderte Haushaltsausgleich kein Selbstzweck sei, ist für eine konsequente, einheitliche Kommunalaufsicht nachteilig und trägt zur Demotivation der Kommunen bei, die 2023 unter teilweise erheblichen Anstrengungen den Ausgleich in der Planung erreicht haben. Es ist mit dem Haushaltsrecht nicht vereinbar, wenn „perspektivische Einnahmen“ in die aufsichtsbehördliche Beurteilung der Haushaltspläne einfließen oder den Kommunen zugestanden wird, den Ausgleich schrittweise in einem Zeitraum von bis zu zehn Jahren zu erreichen. Hiermit wird erneut die Tür für eine Neuverschuldung mit Liquiditätskrediten geöffnet und werden Belastungen in die Zukunft verschoben.

Der Rechnungshof hat darüber hinaus wiederholt eine zeitnahe Fortsetzung der Gebietsreform empfohlen, um dauerhaft leistungsfähige Kommunalstrukturen zu gewährleisten. Hiermit könnten nicht nur die großklassenbedingten finanziellen Vorteile größerer Verwaltungseinheiten genutzt, sondern auch dem zunehmenden Fachkräftemangel durch die Bündelung gleicher Verwaltungsaufgaben begegnet werden.



## 6.2 Jahresergebnisse der Ergebnis- und Finanzrechnung

Gem. § 18 GemHVO ist der Haushalt in der Rechnung ausgeglichen, wenn die Ergebnisrechnung mindestens ausgeglichen ist, in der Finanzrechnung der Saldo der ordentlichen und außerordentlichen Ein- und Auszahlungen gemäß § 2 Abs. 1 Satz 1 Posten F 23 ausreicht, um die Auszahlungen zur planmäßigen Tilgung von Investitionskrediten zu decken, soweit die Auszahlungen zur planmäßigen Tilgung von Investitionskrediten nicht anderweitig gedeckt sind und in der Bilanz kein negatives Eigenkapital ("Nicht durch Eigenkapital gedeckter Fehlbetrag") auszuweisen ist.

**Jahresergebnisse verändern das Eigenkapital.** Ein positives Jahresergebnis erhöht das Eigenkapital, ein negatives Jahresergebnis vermindert es. Langfristig ist ein ausgeglichenes Ergebnis notwendig, um u. a. eine Generationengerechtigkeit sicherzustellen.

Das Jahresergebnis der Ortsgemeinde Quirnheim schließt mit einem Jahresfehlbetrag in Höhe von -48.243,11 Euro ab. In der Finanzrechnung wird bei den ordentlichen und außerordentlichen Ein- und Auszahlungen ein positiver Saldo in Höhe von 56.493,77 Euro ausgewiesen. Damit ist die ordentliche Tilgungsleistung des Jahres 2022 nicht gedeckt und sowohl Ergebnis- wie auch Finanzhaushalt sind unausgeglichen.

### 6.2.1 Ergebnisrechnung

Das Jahresergebnis berechnet sich aus folgenden Ergebnisteilen:

- laufendes Ergebnis aus Verwaltungstätigkeit
- + Ergebnis der Finanzierungstätigkeit (Finanzergebnis)
- = Ergebnis der ordentlichen Tätigkeit (ordentliches Ergebnis)
- + Ergebnis der außerordentlichen Tätigkeit (außerordentliches Ergebnis)
- = Jahresergebnis



### 6.2.1.1 Ergebnislage

#### Die Ergebnisse im Überblick

Nachfolgend wird das Ergebnis im Vergleich zum Ergebnis des Vorjahres sowie im Vergleich zur Haushaltsplanung dargestellt:

#### Ergebnisse im Überblick

	Ist-Wert 2021	Planwert 2022	Ist-Wert 2022	Abweichung 2022	Abwei- chung 2022 %
E8 - Laufende Erträge aus Verwaltungstätigkeit	1.396.561,92	1.379.300,00	1.374.201,19	-5.098,81	-0,37
E15 - Laufende Aufwendungen aus Verwaltungstätigkeit	1.395.445,80	1.418.130,00	1.422.625,73	4.495,73	0,32
<b>E16 - Laufendes Ergebnis aus Verwaltungstätigkeit</b>	<b>1.116,12</b>	<b>-38.830,00</b>	<b>-48.424,54</b>	<b>-9.594,54</b>	<b>-24,71</b>
E17 - Zins- und sonstige Finanzerträge	96,00	770,00	661,00	-109,00	-14,16
E18 - Zinsen und sonstige Finanzaufwendungen	501,75	400,00	479,57	79,57	19,89
<b>E19 - Saldo der Zins- und sonstigen Finanzerträge und -aufwendungen</b>	<b>-405,75</b>	<b>370,00</b>	<b>181,43</b>	<b>-188,57</b>	<b>-50,96</b>
<b>E20 - Ordentliches Ergebnis</b>	<b>710,37</b>	<b>-38.460,00</b>	<b>-48.243,11</b>	<b>-9.783,11</b>	<b>-25,44</b>
<b>E21 - Außerordentliches Ergebnis</b>	<b>-866,87</b>	<b>-1.000,00</b>	<b>--</b>	<b>1.000,00</b>	<b>--</b>
<b>E23 - Jahresergebnis</b>	<b>-156,50</b>	<b>-39.460,00</b>	<b>-48.243,11</b>	<b>-8.783,11</b>	<b>-22,26</b>

#### Ergebnis aus laufender Verwaltungstätigkeit

Das Ergebnis aus laufender Verwaltungstätigkeit zeigt an, ob die laufenden Aufwendungen durch die laufenden Erträge gedeckt werden können oder ob bereits aus der laufenden Aufgabenwahrnehmung der Verwaltung Defizite entstehen. Die Finanzierungstätigkeit (Finanzerträge und Finanzaufwendungen wie z.B. Zinsen) bleibt bei dieser Betrachtung zunächst außen vor. Langfristig gesehen ist ein positives Ergebnis aus laufender Verwaltungstätigkeit zwingend notwendig, um eine Überschuldung zu verhindern.

#### Finanzergebnis

Neben dem Ergebnis aus laufender Verwaltungstätigkeit steht das Finanzergebnis in Höhe von 181,43 Euro. Das Finanzergebnis hat sich gegenüber dem Vorjahresergebnis um 587,18 Euro und gegenüber dem Haushaltsplan um -188,57 Euro verändert.

#### Ordentliches Ergebnis

Ergebnis aus laufender Verwaltungstätigkeit und Finanzergebnis ergeben das ordentliche Ergebnis, was mit -48.243,11 Euro abschließt und vom Vorjahresergebnis um -48.953,48 Euro abweicht.

#### Jahresergebnis

Neben dem ordentlichen Ergebnis fließt das außerordentliche Ergebnis in Höhe von 0,00 Euro in das Jahresergebnis ein.

Das Jahresergebnis beträgt -48.243,11 Euro. Die Veränderung zum Vorjahresergebnis beträgt -48.086,61 Euro. Gegenüber dem geplanten Jahresergebnis in Höhe von -39.460 Euro ergibt sich eine Abweichung in Höhe von -8.783,11 Euro.



### Jahresergebnisse der fünf Vorjahre und drei Planjahre im Überblick

Die folgende Aufstellung zeigt die Jahresergebnisse der fünf Vorjahre sowie die nach jetzigem Kenntnisstand geplanten zukünftigen Jahresergebnisse. Aus ihnen lässt sich ableiten, in welcher Höhe sich in etwa das bilanzielle Eigenkapital pro Jahr (nicht kumulativ) verändert hat bzw. verändern wird.

### Übersicht über die Entwicklung der Jahresergebnisse (analog zu Muster 26 zu § 93 Abs. 4 GemO)

	Jahresergebnis
5. Haushaltsvorjahr (lt. festgestelltem Jahresabschluss 2017)	-6.604,98
4. Haushaltsvorjahr (lt. festgestelltem Jahresabschluss 2018)	71.350,14
3. Haushaltsvorjahr (lt. festgestelltem Jahresabschluss 2019)	-183.400,24
2. Haushaltsvorjahr (lt. festgestelltem Jahresabschluss 2020)	-71.616,94
1. Haushaltsvorjahr (lt. festgestelltem Jahresabschluss 2021)	-156,50
Haushaltsjahr (Ergebnis) 2022	-48.243,11
<b>Zwischensumme</b>	<b>-238.671,63</b>
1. Haushaltsfolgejahr (Planung) 2023	737.520,00
2. Haushaltsfolgejahr (Planung) 2024	554.300,00
2. Haushaltsfolgejahr (Planung) 2025	-45.140,00
<b>Summe</b>	<b>1.008.008,37</b>

### Übersicht über die Entwicklung des Eigenkapitals (analog zu Muster 28 zu § 95 Abs. 3 GemO)

	Betrag	nachrichtlich: aufgelaufenes Eigenkapital
Eigenkapital zum 31.12.2019		1.255.578,11
+ Jahresergebnis 2020	-71.616,94	1.183.961,17
+ Jahresergebnis 2021	-156,50	1.183.804,67
+ Jahresergebnis 2022	-48.243,11	1.135.561,56
+ geplantes Jahresergebnis 2023	737.520,00	1.873.081,56
+ geplantes Jahresergebnis 2024	554.300,00	2.427.381,56
+ geplantes Jahresergebnis 2025	-45.140,00	2.382.241,56

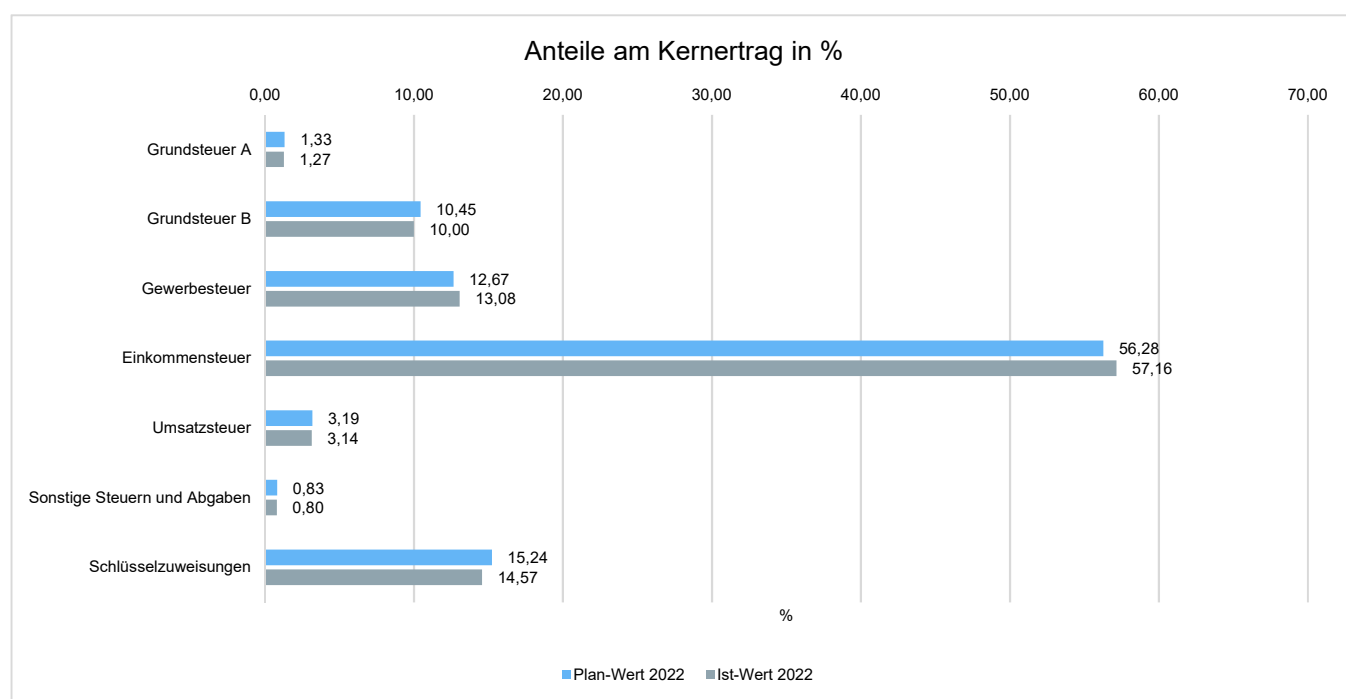


## 6.2.1.2 Ertragslage

### Zusammensetzung der Kernfinanzierungsmasse

In der nachfolgenden Grafik wird der prozentuale Anteil der einzelnen Steuerarten bzw. der Schlüsselzuweisungen an der Kernfinanzierungsmasse des Haushaltes abgebildet. Die Kernfinanzierungsmasse ist die Summe aus Steuern und steuerähnlichen Abgaben sowie Schlüsselzuweisungen. Durch die jeweiligen Anteile wird erkennbar, welche Bedeutung die einzelnen Ertragsarten haben.

Grundsätzlich sollte der Anteil der Real- und Gemeinschaftssteuern am Kernertrag des Haushaltes hoch und der aus Schlüsselzuweisungen niedrig sein, weil ansonsten eine hohe Abhängigkeit von Mitteln aus dem Finanzausgleich besteht.



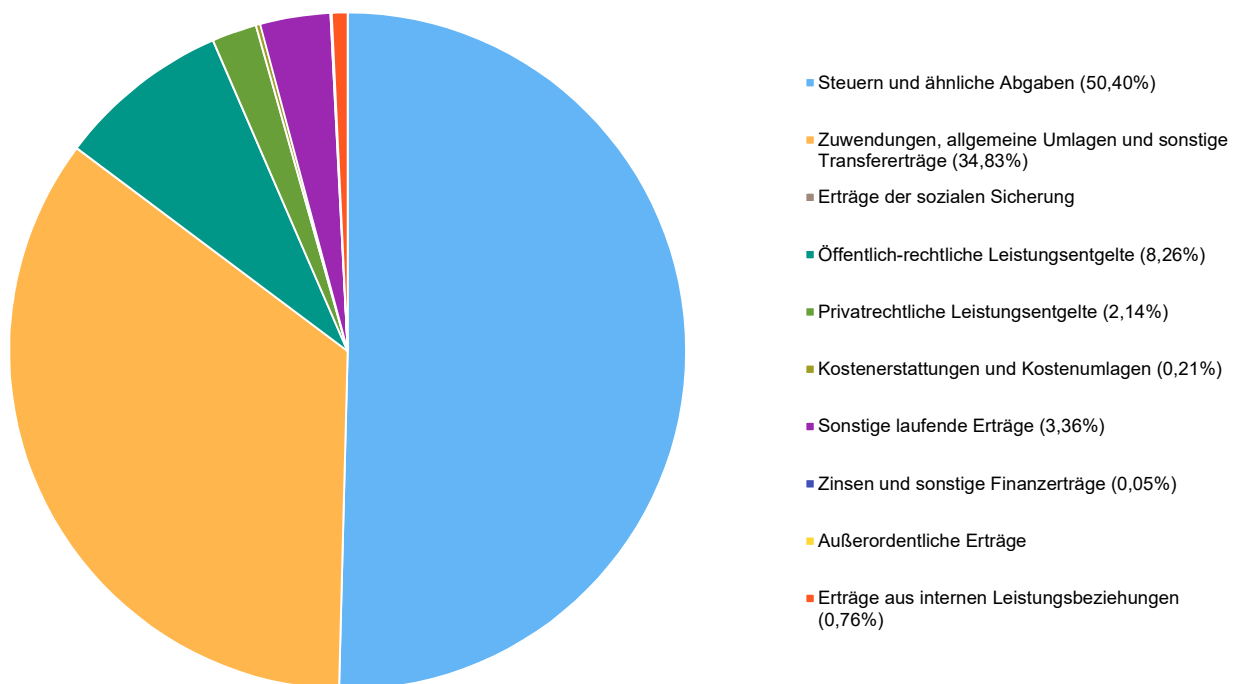
Die ordentlichen Erträge (ohne ILV) belaufen sich im Haushaltsjahr 2022 auf 1.374.862,19 Euro. Es ergibt sich eine Veränderung gegenüber dem Vorjahr um -21.795,73 Euro bzw. um -1,56 Prozent. Das Ergebnis weicht vom Planansatz in Höhe von 1.380.070 Euro um -5.207,81 Euro ab, dies entspricht -0,38 Prozent.



## Ertragsarten im Überblick

	Ist-Wert 2021	Planwert 2022	Ist-Wert 2022	Abweichung 2022	Abweichung 2022 %
E1 - Steuern und ähnliche Abgaben	705.983,49	663.800,00	698.227,99	34.427,99	5,19
E2 - Zuwendungen, allgemeine Umlagen und sonstige Transfererträge	467.368,40	534.540,00	482.447,74	-52.092,26	-9,75
E3 - Erträge der sozialen Sicherung	--	--	--	--	--
E4 - Öffentlich-rechtliche Leistungsentgelte	147.741,18	115.610,00	114.441,55	-1.168,45	-1,01
E5 - Privatrechtliche Leistungsentgelte	23.159,53	31.390,00	29.658,15	-1.731,85	-5,52
E6 - Kostenerstattungen und Kostenumlagen	1.428,80	3.410,00	2.911,49	-498,51	-14,62
E7 - Sonstige laufende Erträge	50.880,52	30.550,00	46.514,27	15.964,27	52,26
<b>E8 - Laufende Erträge aus Verwaltungstätigkeit</b>	<b>1.396.561,92</b>	<b>1.379.300,00</b>	<b>1.374.201,19</b>	<b>-5.098,81</b>	<b>-0,37</b>
E17 - Zinsen und sonstige Finanzerträge	96,00	770,00	661,00	-109,00	-14,16
E21 - Außerordentliche Erträge	--	--	--	--	--
E22a - Erträge aus internen Leistungsbeziehungen	9.279,63	4.800,00	10.460,97	5.660,97	117,94
<b>Gesamtertrag</b>	<b>1.405.937,55</b>	<b>1.384.870,00</b>	<b>1.385.323,16</b>	<b>453,16</b>	<b>0,03</b>

Ertragspositionen im Einzelnen





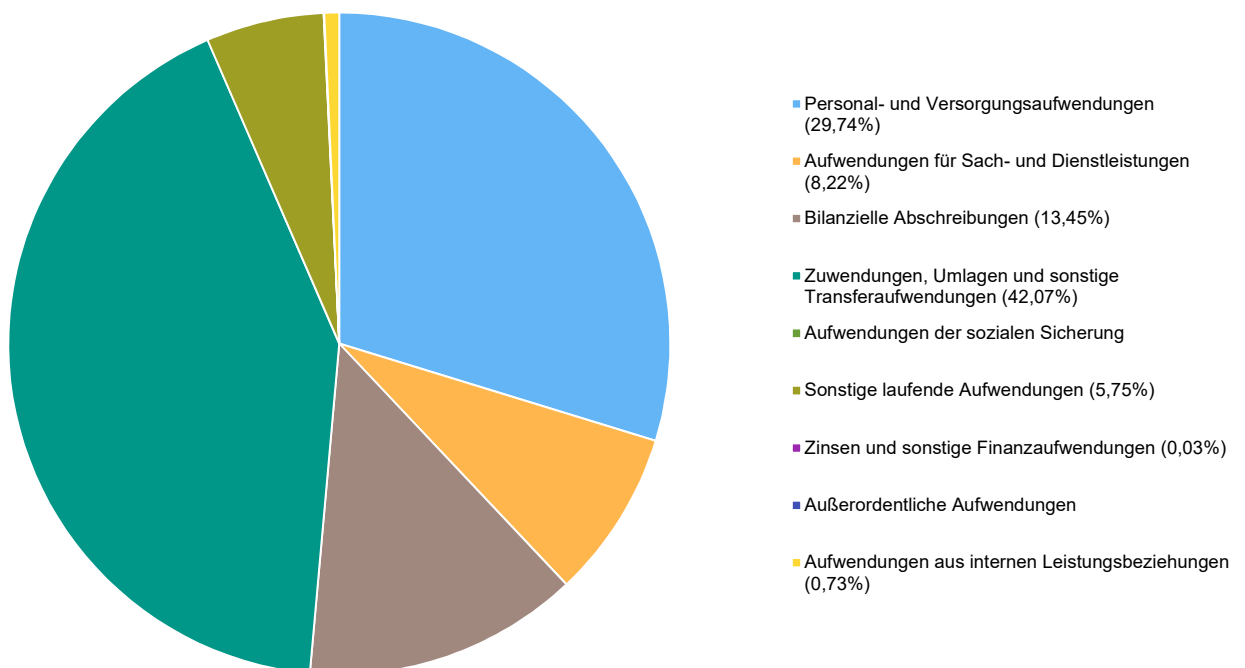
### 6.2.1.3 Aufwandslage

Die ordentlichen Aufwendungen (ohne ILV) belaufen sich im Haushaltsjahr 2022 auf 1.423.105,30 Euro. Es ergibt sich eine Veränderung gegenüber dem Vorjahr um 27.157,75 Euro bzw. um 1,95 Prozent. Das Ergebnis weicht vom Planansatz in Höhe von 1.418.530 Euro um 4.575,30 Euro ab, dies entspricht 0,32 Prozent.

#### Aufwandsarten im Überblick

	Ist-Wert 2021	Planwert 2022	Ist-Wert 2022	Abweichung 2022	Abweichung 2022 %
E9 - Personal- und Versorgungsaufwendungen	417.259,41	417.020,00	426.346,16	9.326,16	2,24
E10 - Aufwendungen für Sach- und Dienstleistungen	153.238,73	141.530,00	117.889,38	-23.640,62	-16,70
E11 - Bilanzielle Abschreibungen	195.776,71	180.630,00	192.838,10	12.208,10	6,76
E12 - Zuwendungen, Umlagen und sonstige Transferaufwendungen	592.704,65	608.600,00	603.070,13	-5.529,87	-0,91
E13 - Aufwendungen der sozialen Sicherung	--	--	--	--	--
E14 - Sonstige laufende Aufwendungen	36.466,30	70.350,00	82.481,96	12.131,96	17,25
<b>E15 - Laufende Aufwendungen aus Verwaltungstätigkeit</b>	<b>1.395.445,80</b>	<b>1.418.130,00</b>	<b>1.422.625,73</b>	<b>4.495,73</b>	<b>0,32</b>
E18 - Zinsen und sonstige Finanzaufwendungen	501,75	400,00	479,57	79,57	19,89
E21b - Außerordentliche Aufwendungen	866,87	1.000,00	--	-1.000,00	--
E22b - Aufwendungen aus internen Leistungsbeziehungen	9.279,63	4.800,00	10.460,97	5.660,97	117,94
<b>Gesamtaufwendungen</b>	<b>1.406.094,05</b>	<b>1.424.330,00</b>	<b>1.433.566,27</b>	<b>9.236,27</b>	<b>0,65</b>

Aufwandspositionen im Einzelnen







## 6.2.2 Finanzrechnung

### 6.2.2.1 Allgemeine Entwicklung

	Ergebnis des Haus- haltsvorjah- res	Übertra- gung aus Vor- jahr	Ansatz des Haushalts- jahres ein- schließlich Nachträge	Ergebnis des Haus- haltsjahres	Abwei- chung im Haushalts- jahr	Über- tra- gung in Fol- ge- jahr	Ergebnisver- änderung ge- genüber Haushaltsvor- jahr
F1 - Steuern und ähnliche Abgaben	694.741,67	--	663.800,00	701.352,42	37.552,42	--	6.610,75
F2 - Zuwendungen, allgemeine Umlagen und sonstige Transfereinzahlungen	441.268,27	--	490.720,00	441.451,78	-49.268,22	--	183,51
F3 - Einzahlungen der sozialen Sicherung	--	--	--	--	-0,00	--	--
F4 - Öffentlich-rechtliche Leistungsent- gelte	40.106,88	--	12.300,00	15.531,24	3.231,24	--	-24.575,64
F5 - Privatrechtliche Leistungsentgelte	17.794,51	--	31.390,00	25.107,80	-6.282,20	--	7.313,29
F6 - Kostenerstattungen und Kostenumla- gen	1.817,59	--	3.410,00	2.832,88	-577,12	--	1.015,29
F7 - Sonstige laufende Einzahlungen	19.721,98	--	30.550,00	42.002,73	11.452,73	--	22.280,75
<b>F8 - Summe der laufenden Einzahlun- gen aus Verwaltungstätigkeit</b>	<b>1.215.450,90</b>	<b>--</b>	<b>1.232.170,00</b>	<b>1.228.278,85</b>	<b>-3.891,15</b>	<b>--</b>	<b>12.827,95</b>
F9 - Personal- und Versorgungsauszah- lungen	411.864,27	--	414.820,00	423.893,74	9.073,74	--	12.029,47
F10 - Auszahlungen für Sach- und Dienst- leistungen	149.067,78	--	141.530,00	109.492,29	-32.037,71	--	-39.575,49
F11 - nicht besetzt							
F12 - Zuwendungen, Umlagen und sons- tige Transferauszahlungen	593.604,98	--	608.600,00	606.916,25	-1.683,75	--	13.311,27
F13 - Auszahlungen der sozialen Siche- rung	--	--	--	--	-0,00	--	--
F14 - Sonstige laufende Auszahlungen	28.925,44	--	70.350,00	31.651,23	-38.698,77	--	2.725,79
<b>F15 - Summe der laufenden Auszah- lungen aus Verwaltungstätigkeit</b>	<b>1.183.462,47</b>	<b>--</b>	<b>1.235.300,00</b>	<b>1.171.953,51</b>	<b>-63.346,49</b>	<b>--</b>	<b>-11.508,96</b>
<b>F16 - Saldo der laufenden Ein- und Auszahlungen aus Verwaltungstätig- keit</b>	<b>31.988,43</b>	<b>--</b>	<b>-3.130,00</b>	<b>56.325,34</b>	<b>59.455,34</b>	<b>--</b>	<b>24.336,91</b>
F17 - Zinseinzahlungen und sonstige Fi- nanzeinzahlungen	96,00	--	770,00	648,00	-122,00	--	552,00
F18 - Zinsauszahlungen und sonstige Fi- nanzauszahlungen	501,75	--	400,00	479,57	79,57	--	-22,18
<b>F19 - Saldo der Zins- und sonstigen Fi- nanzein- und -auszahlungen</b>	<b>-405,75</b>	<b>--</b>	<b>370,00</b>	<b>168,43</b>	<b>-201,57</b>	<b>--</b>	<b>574,18</b>
<b>F20 - Saldo der ordentlichen Ein- und Auszahlungen</b>	<b>31.582,68</b>	<b>--</b>	<b>-2.760,00</b>	<b>56.493,77</b>	<b>59.253,77</b>	<b>--</b>	<b>24.911,09</b>
<b>F21 - Saldo der außerordentlichen Ein- und Auszahlungen</b>	<b>-866,87</b>	<b>--</b>	<b>-1.000,00</b>	<b>--</b>	<b>1.000,00</b>	<b>--</b>	<b>866,87</b>
<b>F22 - Saldo der Ein- und Auszahlungen aus internen Leistungsbeziehungen</b>	<b>0,00</b>	<b>--</b>	<b>0,00</b>	<b>0,00</b>	<b>0,00</b>	<b>--</b>	<b>0,00</b>
<b>F23 - Saldo der ordentlichen und au- ßerordentlichen Ein- und Auszahlun- gen</b>	<b>30.715,81</b>	<b>--</b>	<b>-3.760,00</b>	<b>56.493,77</b>	<b>60.253,77</b>	<b>--</b>	<b>25.777,96</b>



## Jahresabschluss Quirnheim

	Ergebnis des Haus- haltsvorjah- res	Übertra- gung aus Vor- jahr	Ansatz des Haushalts- jahres ein- schließlich Nachträge	Ergebnis des Haus- haltsjahres	Abwei- chung im Haushalts- jahr	Über- tra- gung in Folge- jahr	Ergebnisver- änderung ge- genüber Haushaltsvor- jahr
F24 - Einzahlungen aus Investitionszu- wendungen	34.290,21	--	41.000,00	1.050,00	-39.950,00	--	-33.240,21
F25 - Einzahlungen aus Beiträgen und ähnlichen Entgelten, sonstige Sonderpos- ten	21.283,93	--	4.000,00	2.779,29	-1.220,71	--	-18.504,64
F26 - Sonstige Investitionseinzahlungen	-1.050,00	--	4.950,00	920,44	-4.029,56	--	1.970,44
<b>F27 - Summe der Einzahlungen aus In- vestitionstätigkeit</b>	<b>54.524,14</b>	<b>--</b>	<b>49.950,00</b>	<b>4.749,73</b>	<b>-45.200,27</b>	<b>--</b>	<b>-49.774,41</b>
F28 - Auszahlungen für immaterielle Ver- mögensgegenstände	-679,67	--	--	--	-0,00	--	679,67
F29 - Auszahlungen für Sachanlagen	44.458,52	--	112.700,00	78.495,55	-34.204,45	--	34.037,03
F30 - Auszahlungen für Finanzanlagen	--	--	--	--	-0,00	--	--
F31 - Sonstige Investitionsauszahlungen	--	--	--	--	-0,00	--	--
<b>F32 - Summe der Auszahlungen aus In- vestitionstätigkeit</b>	<b>43.778,85</b>	<b>--</b>	<b>112.700,00</b>	<b>78.495,55</b>	<b>-34.204,45</b>	<b>--</b>	<b>34.716,70</b>
<b>F33 - Saldo der Ein- und Auszahlungen aus Investitionstätigkeit</b>	<b>10.745,29</b>	<b>--</b>	<b>-62.750,00</b>	<b>-73.745,82</b>	<b>-10.995,82</b>	<b>--</b>	<b>-84.491,11</b>
<b>F34 - Finanzmittelüberschuss / Finanz- mittelfehlbetrag</b>	<b>41.461,10</b>	<b>--</b>	<b>-66.510,00</b>	<b>-17.252,05</b>	<b>49.257,95</b>	<b>--</b>	<b>-58.713,15</b>
F35 - Aufnahme von Investitionskrediten	0,00	--	62.750,00	--	-62.750,00	51.700	-0,00
F36 - Tilgung von Investitionskrediten	143.968,42	--	144.000,00	143.968,42	-31,58	--	0,00
<b>F37 - Saldo der Ein- und Auszahlungen aus Investitionskrediten</b>	<b>-143.968,42</b>	<b>--</b>	<b>-81.250,00</b>	<b>-143.968,42</b>	<b>-62.718,42</b>	<b>51.700</b>	<b>0,00</b>
F38 - Veränderung der Forderungen ge- genüber der Verbandsgemeinde im Rah- men der Einheitskasse	-1.001,94	--	--	0,00	0,00	--	1.001,94
<b>F39 - Veränderung der Verbindlichkei- ten gegenüber der Verbandsgemeinde im Rahmen der Einheitskasse</b>	<b>103.509,26</b>	<b>--</b>	<b>147.760,00</b>	<b>161.220,47</b>	<b>13.460,47</b>	<b>--</b>	<b>57.711,21</b>
<b>F40 - Saldo der Ein- und Auszahlungen aus Finanzierungstätigkeit</b>	<b>-41.461,10</b>	<b>--</b>	<b>66.510,00</b>	<b>17.252,05</b>	<b>-49.257,95</b>	<b>51.700</b>	<b>58.713,15</b>
<b>F41 - Saldo der durchlaufenden Gelder</b>	<b>-1.001,94</b>	<b>--</b>	<b>--</b>	<b>--</b>	<b>-0,00</b>	<b>--</b>	<b>1.001,94</b>
<b>F42 - Verwendung Finanzmittelüber- schuss / Deckung Finanzmittelfehlbe- trag</b>	<b>-42.463,04</b>	<b>--</b>	<b>66.510,00</b>	<b>17.252,05</b>	<b>-49.257,95</b>	<b>51.700</b>	<b>59.715,09</b>
F43 - Veränderung der liquiden Mittel (einschl. durchlaufende Gelder)	0,00	--	--	0,00	0,00	--	0,00
<b>F44 - nachrichtlich: Ausgleich Finanz- haushalt (F23 - F36)</b>	<b>-113.252,61</b>	<b>--</b>	<b>-147.760,00</b>	<b>-87.474,65</b>	<b>60.285,35</b>	<b>--</b>	<b>25.777,96</b>



**Übersicht über die Über-/Unterdeckung im Finanzhaushalt bzw. in der Finanzrechnung  
(analog zu Muster 27 zu § 93 Abs. 4 GemO)**

	Saldo der ordentlichen und außerordentlichen Ein- und Auszahlungen	./. planmäßige Tilgung	= Betrag
5. Haushaltsvorjahr (lt. festgestelltem Jahresabschluss 2017)	29.233,51	10.000,00	19.233,51
4. Haushaltsvorjahr (lt. festgestelltem Jahresabschluss 2018)	67.170,13	10.000,00	57.170,13
3. Haushaltsvorjahr (lt. festgestelltem Jahresabschluss 2019)	-85.926,32	10.000,00	-95.926,32
2. Haushaltsvorjahr (lt. festgestelltem Jahresabschluss 2020)	-41.398,21	18.768,42	-60.166,63
1. Haushaltsvorjahr (lt. festgestelltem Jahresabschluss 2021)	30.715,81	143.968,42	-113.252,61
Haushaltsjahr (Ergebnis) 2022	56.493,77	143.968,42	-87.474,65
<b>Zwischensumme (lfd.Nr 1-6)</b>	<b>56.288,69</b>	<b>336.705,26</b>	<b>-280.416,57</b>
1. Haushaltsfolgejahr (Planung) 2023	761.980,00	144.000,00	617.980,00
2. Haushaltsfolgejahr (Planung) 2024	575.520,00	18.800,00	556.720,00
2. Haushaltsfolgejahr (Planung) 2025	-17.170,00	19.110,00	-36.280,00
<b>Summe</b>	<b>1.376.618,69</b>	<b>518.615,26</b>	<b>858.003,43</b>

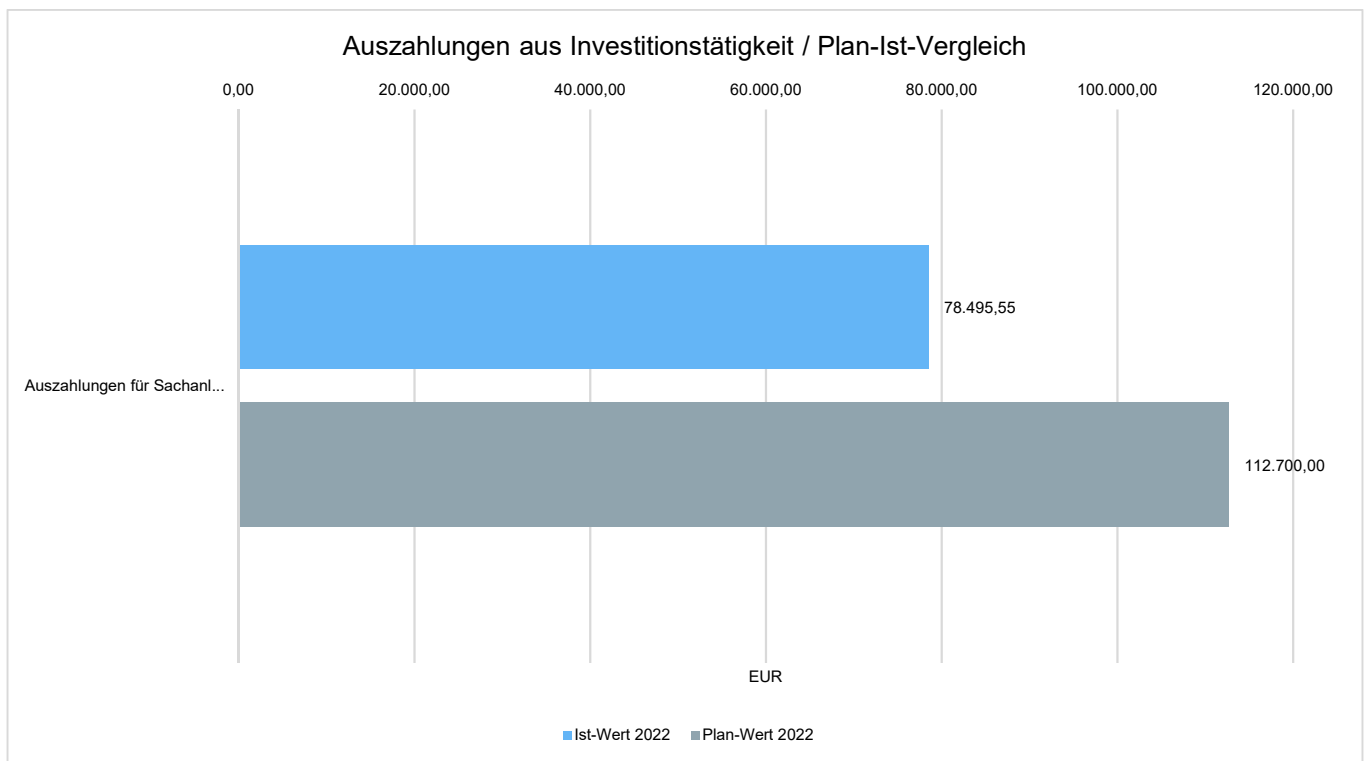
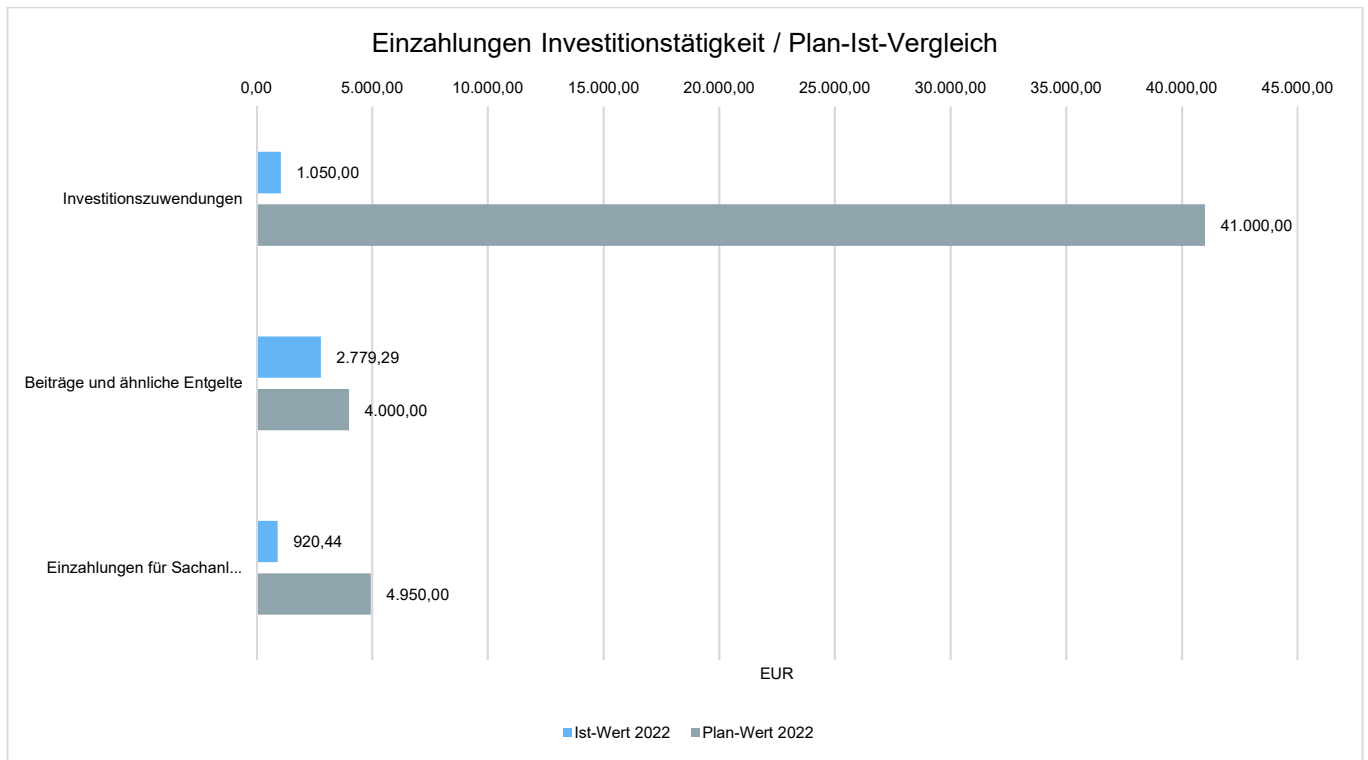
**6.2.2.2 Investitionstätigkeit**

Von einer Investition wird dann gesprochen, wenn Finanzmittel verwendet werden, um Wirtschaftsgüter zu erstellen oder anzuschaffen bzw. sie zu finanzieren, die über einen längeren Zeitraum genutzt werden können. Diese Güter müssen in einem doppischen Haushalt in das Anlagevermögen aufgenommen werden.

	Ist-Wert 2021	Planwert 2022	Ist-Wert 2022	Abweichung 2022	Abweichung 2022 %
Investitionszuwendungen	34.290,21	41.000,00	1.050,00	-39.950,00	-97,44
Beiträge und ähnliche Entgelte	21.283,93	4.000,00	2.779,29	-1.220,71	-30,52
Einzahlungen für Sachanlagen	-1.050,00	4.950,00	920,44	-4.029,56	-81,41
<b>Einzahlungen aus Investitionstätigkeit gesamt</b>	<b>54.524,14</b>	<b>49.950,00</b>	<b>4.749,73</b>	<b>-45.200,27</b>	<b>-90,49</b>
Auszahlungen für immaterielle Vermögensgegenstände	-679,67	--	--	--	--
Auszahlungen für Sachanlagen	44.458,52	112.700,00	78.495,55	-34.204,45	-30,35
<b>Auszahlungen aus Investitionstätigkeit gesamt</b>	<b>43.778,85</b>	<b>112.700,00</b>	<b>78.495,55</b>	<b>-34.204,45</b>	<b>-30,35</b>
<b>Saldo aus Investitionstätigkeit</b>	<b>10.745,29</b>	<b>-62.750,00</b>	<b>-73.745,82</b>	<b>-10.995,82</b>	<b>-17,52</b>



## Jahresabschluss Quirnheim





## 6.3 Vermögens- und Schuldenlage

### Bilanz im Jahresvergleich

Bilanzposition	2021	2022	Veränderung absolut
<b>1 - Anlagevermögen</b>	<b>5.141.312,11</b>	<b>5.017.839,73</b>	<b>-123.472,38</b>
<b>1.1 - Immaterielle Vermögensgegenstände</b>	<b>280.565,01</b>	<b>263.925,73</b>	<b>-16.639,28</b>
1.1.1 - Gewerbliche Schutzrechte und ähnliche Rechte und Werte sowie Lizenzen an solchen Rechten und Werten	7.285,00	5.603,00	-1.682,00
1.1.2 - Geleistete Zuwendungen	55.319,00	51.589,00	-3.730,00
1.1.3 - Gezahlte Investitionszuschüsse	211.280,87	200.053,59	-11.227,28
1.1.5 - Anzahlungen auf immaterielle Vermögensgegenstände	6.680,14	6.680,14	0,00
<b>1.2 - Sachanlagen</b>	<b>4.860.747,10</b>	<b>4.753.914,00</b>	<b>-106.833,10</b>
1.2.2 - Sonstige unbebaute Grundstücke und grundstücksgleiche Rechte	236.445,62	234.849,52	-1.596,10
1.2.3 - Bebaute Grundstücke und grundstücksgleiche Rechte	1.071.320,24	1.042.174,93	-29.145,31
1.2.4 - Infrastrukturvermögen	3.430.412,53	3.304.942,48	-125.470,05
1.2.7 - Maschinen, technische Anlagen, Fahrzeuge	24.523,00	25.328,00	805,00
1.2.8 - Betriebs- und Geschäftsausstattung	75.173,42	72.419,36	-2.754,06
1.2.10 - Geleistete Anzahlungen, Anlagen im Bau	22.872,29	74.199,71	51.327,42
<b>2 - Umlaufvermögen</b>	<b>481.372,32</b>	<b>476.080,30</b>	<b>-5.292,02</b>
<b>2.1 - Vorräte</b>	<b>410.509,03</b>	<b>410.509,03</b>	<b>0,00</b>
2.1.2 - Unfertige Erzeugnisse, unfertige Waren	410.509,03	410.509,03	0,00
<b>2.2 - Forderungen und sonstige Vermögensgegenstände</b>	<b>70.863,29</b>	<b>65.571,27</b>	<b>-5.292,02</b>
2.2.1 - Öffentlich-rechtliche Forderungen, Forderungen aus Transferleistungen	67.692,16	59.131,42	-8.560,74
2.2.2 - Privatrechtliche Forderungen aus Lieferungen und Leistungen	200,00	4.239,19	4.039,19
2.2.5 - Forderungen gegen Sondervermögen, Zweckverbände, Anstalten des öffentlichen Rechts, rechtsfähige kommunale Stiftungen	856,31	0,00	-856,31
2.2.6 - Forderungen gegen den sonstigen öffentlichen Bereich	1.664,82	1.010,12	-654,70
2.2.7 - Sonstige Vermögensgegenstände	450,00	1.190,54	740,54
<b>4 - Aktive Rechnungsabgrenzung</b>	<b>1.203,99</b>	<b>1.274,87</b>	<b>70,88</b>
4.2 - Sonstige Rechnungsabgrenzungsposten	1.203,99	1.274,87	70,88
<b>Summe Aktiva</b>	<b>5.623.888,42</b>	<b>5.495.194,90</b>	<b>-128.693,52</b>
<b>1. - Eigenkapital</b>	<b>1.183.804,67</b>	<b>1.135.561,56</b>	<b>-48.243,11</b>
1.1 - Kapitalrücklage	1.183.961,17	1.183.804,67	-156,50
1.3 - Jahresüberschuss / Jahresfehlbetrag	-156,50	-48.243,11	-48.086,61
<b>2 - Sonderposten</b>	<b>3.576.905,28</b>	<b>3.466.964,32</b>	<b>-109.940,96</b>
2.1 - Sonderposten für Belastungen aus dem kommunalen Finanzausgleich	0,00	34.800,00	34.800,00
<b>2.2 - Sonderposten zum Anlagevermögen</b>	<b>3.460.944,13</b>	<b>3.316.303,08</b>	<b>-144.641,05</b>
2.2.1 - Sonderposten aus Zuwendungen	1.263.434,51	1.215.988,63	-47.445,88
2.2.2 - Sonderposten aus Beiträgen und ähnlichen Entgelten	2.196.534,62	2.098.892,13	-97.642,49
2.2.3 - Sonderposten aus Anzahlungen für Anlagevermögen	975,00	1.422,32	447,32
2.3 - Sonderposten für den Gebührenaussgleich	56.878,89	58.457,79	1.578,90



## Jahresabschluss Quirnheim

---

Bilanzposition	2021	2022	Veränderung absolut
2.5 - Sonderposten aus Grabnutzungsentgelten	48.778,22	47.099,41	-1.678,81
2.7 - Sonstige Sonderposten	10.304,04	10.304,04	0,00
<b>3 - Rückstellungen</b>	<b>40.986,22</b>	<b>38.018,37</b>	<b>-2.967,85</b>
3.1 - Rückstellungen für Pensionen und ähnliche Verpflichtungen	27.497,00	29.641,00	2.144,00
3.4 - Sonstige Rückstellungen	13.489,22	8.377,37	-5.111,85
<b>4 - Verbindlichkeiten</b>	<b>783.836,76</b>	<b>820.623,00</b>	<b>36.786,24</b>
<b>4.2 - Verbindlichkeiten aus Kreditaufnahmen</b>	<b>346.163,16</b>	<b>202.194,74</b>	<b>-143.968,42</b>
4.2.1 - Verbindlichkeiten aus Kreditaufnahmen für Investitionen	346.163,16	202.194,74	-143.968,42
4.5 - Verbindlichkeiten aus Lieferungen und Leistungen	17.172,51	33.311,12	16.138,61
4.9 - Verbindlichkeiten gegenüber Sondervermögen mit Sonderrechnung, Zweckverbänden, Anstalten des ö. r., rechtsfähige kommunalen Stiftungen	575,96	471,54	-104,42
<b>4.10 - Verbindlichkeiten gegenüber dem sonstigen öffentlichen Bereich</b>	<b>419.922,63</b>	<b>584.643,10</b>	<b>164.720,47</b>
4.11 - Sonstige Verbindlichkeiten	2,50	2,50	0,00
<b>5 - Rechnungsabgrenzungsposten</b>	<b>38.355,49</b>	<b>34.027,65</b>	<b>-4.327,84</b>
<b>Summe Passiva</b>	<b>5.623.888,42</b>	<b>5.495.194,90</b>	<b>-128.693,52</b>



## 6.4 Kennzahlen und Mediane

Über Kennzahlen lassen sich komplexe finanzwirtschaftliche Zusammenhänge in komprimierter Form darstellen. Die Betrachtung der Kennzahlenentwicklung im Mehrjahresverlauf ermöglicht eine finanzpolitische Beurteilung der Haushaltsentwicklung in ihren wesentlichen Ausprägungen.

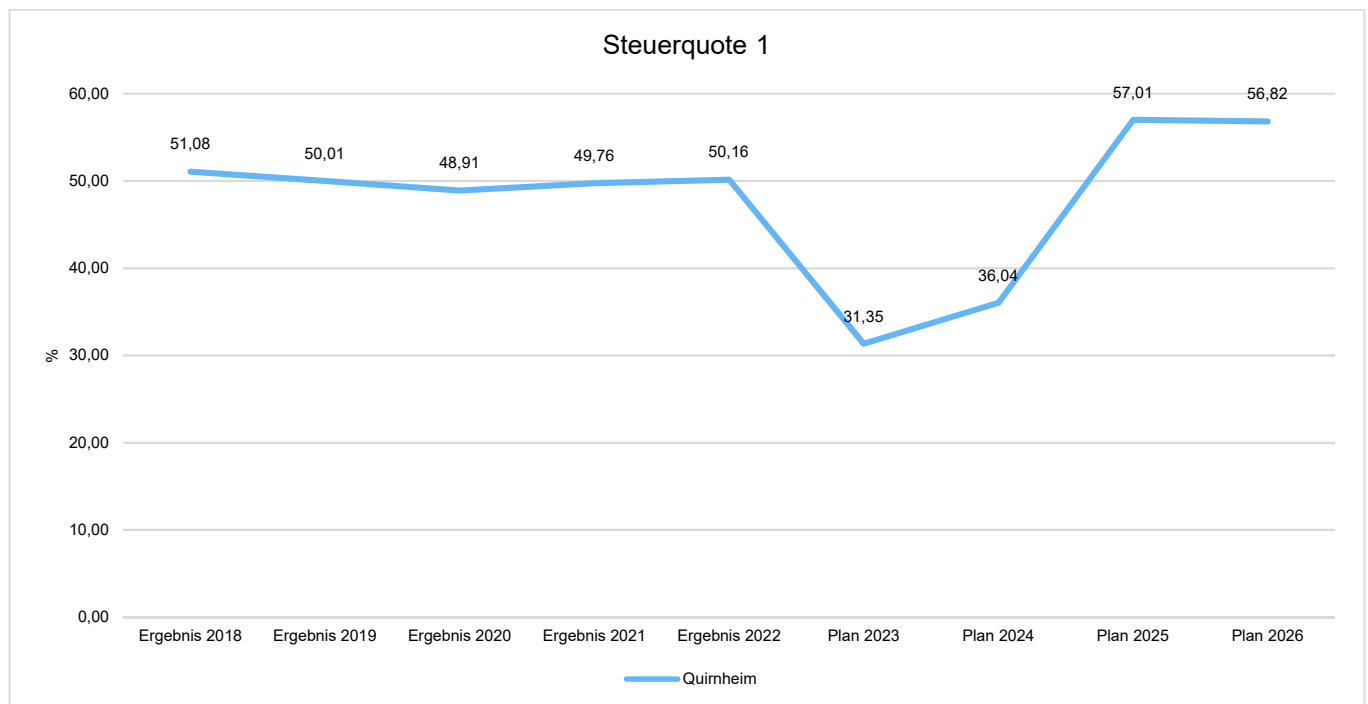
**Der in den nachfolgenden Diagrammen ausgewiesene Median beschreibt den Mittelwert aller Ortsgemeinden der Verbandsgemeinde Leiningerland.**

### 6.4.1 Kennzahlen zur Ertrags- und Aufwandslage sowie zum Haushaltsergebnis

#### 6.4.1.1 Steuern

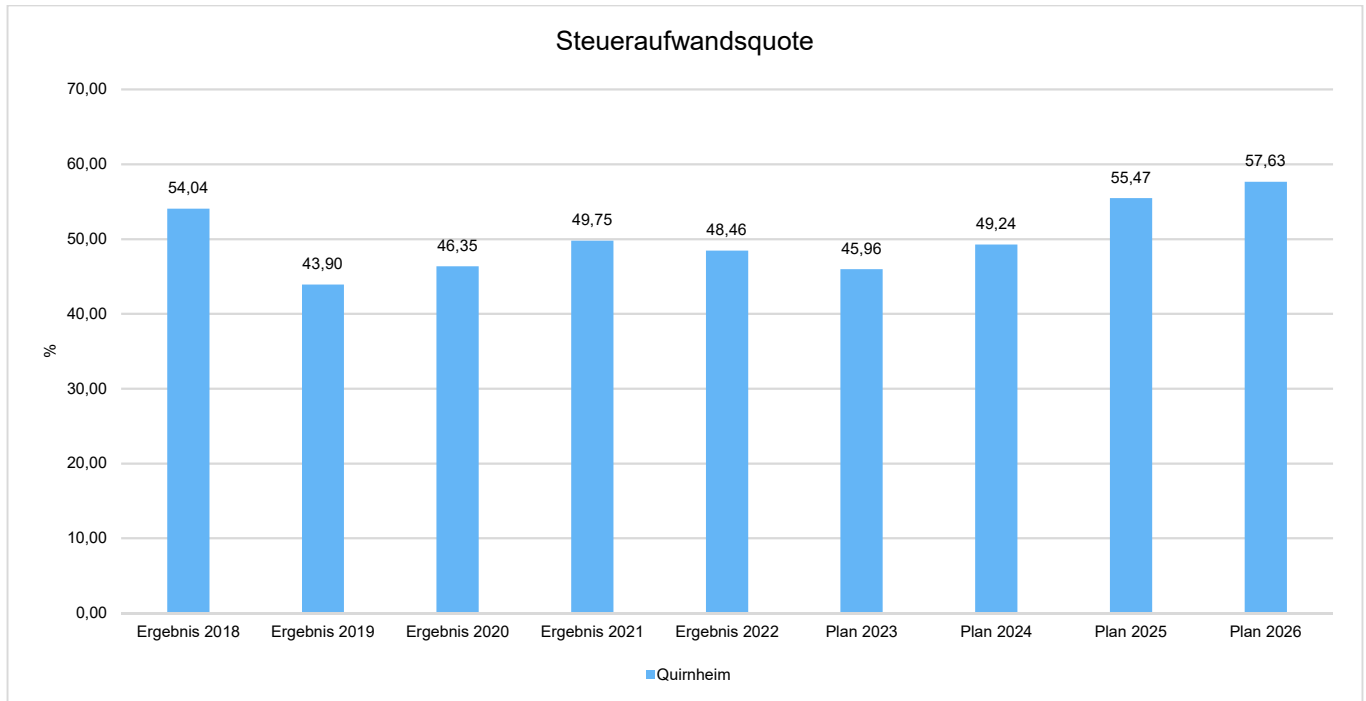
##### Steuerquote

Die Steuerquote gibt an, zu welchem Teil sich die Kommune „selbst“ finanzieren kann und somit unabhängig von staatlichen Zuwendungen ist. Die Steuerquote bringt zum Ausdruck, in welchem prozentualen Maße die ordentlichen Erträge der Kommune aus Steuererträgen bestehen. Für eine realistische Ermittlung der Steuerkraft ist es erforderlich, die Gewerbesteuerumlage in Abzug zu bringen. Diese wird deshalb von den Steuererträgen als auch von den ordentlichen Erträgen bei der Berechnung der Kennzahl abgezogen.





Die Steueraufwandsquote zeigt, zu welchem Teil die Kommune ihre ordentlichen Aufwendungen durch Steuererträge selbst decken kann und unabhängig von staatlichen Zuwendungen ist.



### 6.4.1.1.1 Entwicklung der Realsteuern - Hebesätze und Aufkommen

Die nachfolgende Tabelle zeigt die Entwicklung der Hebesätze in Prozent:

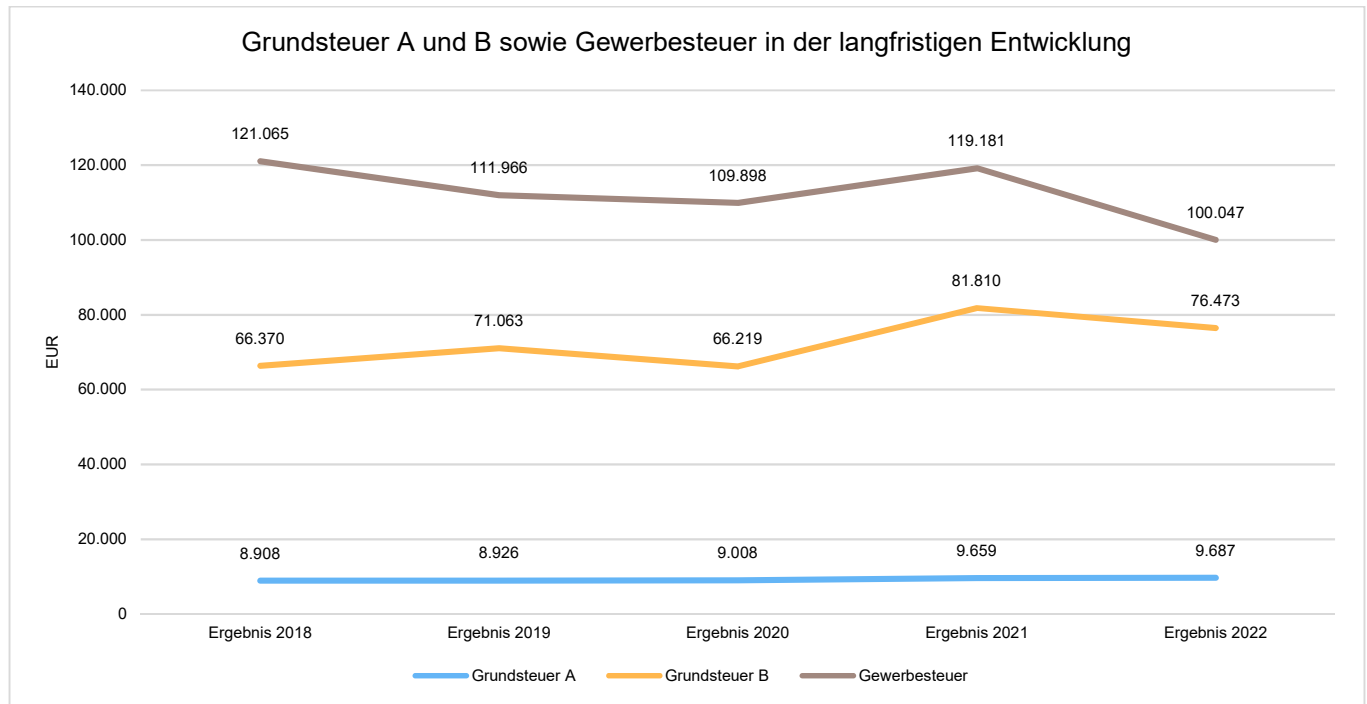
Steuerart	2018	2019	2020	2021	2022
Hebesatz Grundsteuer A	300	300	300	300	315
Hebesatz Grundsteuer B	365	365	365	365	380
Hebesatz Gewerbesteuer	380	380	380	380	390





### Grundsteuer A und B sowie Gewerbesteuer in der langfristigen Entwicklung

Aufgrund ihres finanziellen Volumens sind die Grundsteuer A und B sowie die Gewerbesteuer tragende Säulen auf der Ertragsseite des Haushalts. Die Betrachtung der langfristigen Entwicklung ergibt folgendes Bild:



#### 6.4.1.1.2 Gemeinschaftssteuern

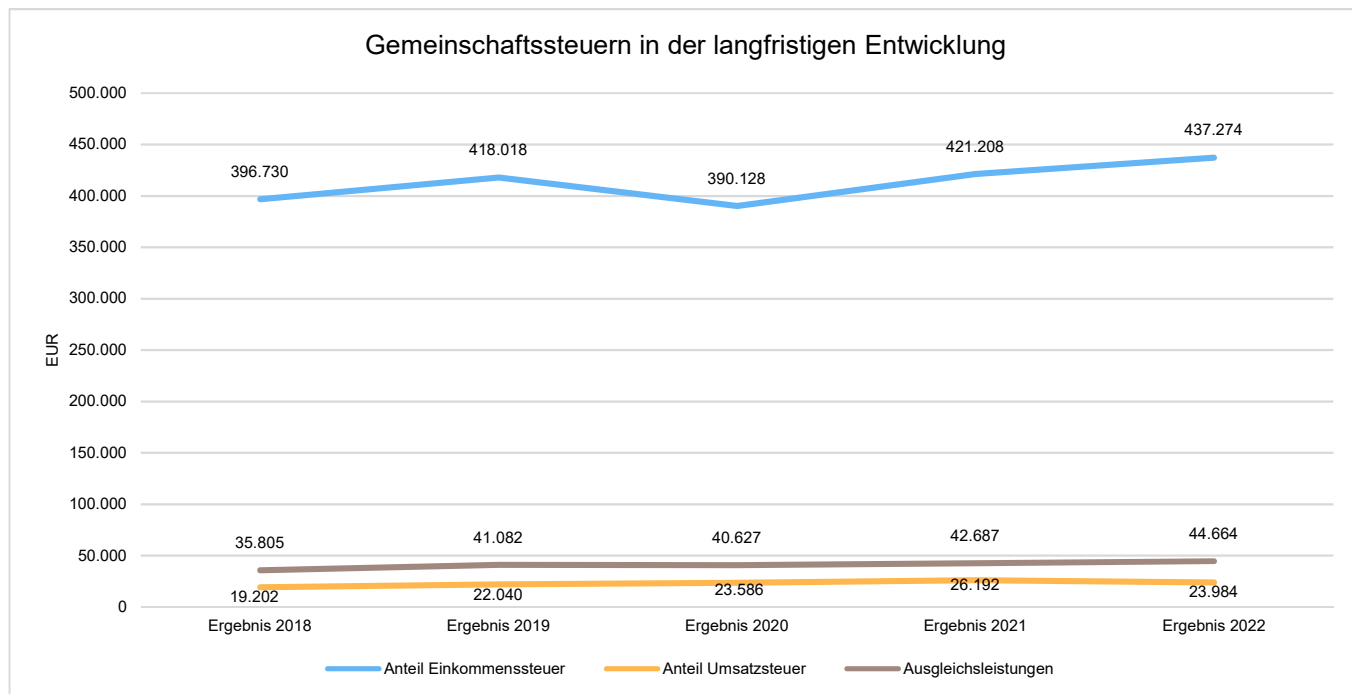
Die Gemeinschaftssteuern setzen sich aus den Anteilen an der Einkommensteuer und an der Umsatzsteuer (incl. Ausgleichsleistungen aus Umsatzsteuermehreinnahmen des Landes) zusammen:

	Ergebnis 2018	Ergebnis 2019	Ergebnis 2020	Ergebnis 2021	Ergebnis 2022
Anteil Einkommenssteuer	396.729,54	418.018,47	390.128,46	421.207,90	437.274,00
Anteil Umsatzsteuer	19.201,66	22.040,10	23.585,86	26.191,96	23.984,21
Ausgleichsleistungen	35.805,22	41.082,15	40.626,74	42.687,11	44.664,04



## Gemeinschaftssteuern in der langfristigen Entwicklung

In der Langfristbetrachtung zeigt sich hinsichtlich der Gemeinschaftssteuern folgendes Bild:



### 6.4.1.2 Zuwendungen und allgemeine Umlagen

Nachfolgende Tabelle zeigt die Entwicklung der Zuwendungen und allgemeinen Umlagen, wobei die Schlüsselzuweisungen eingehender betrachtet werden:

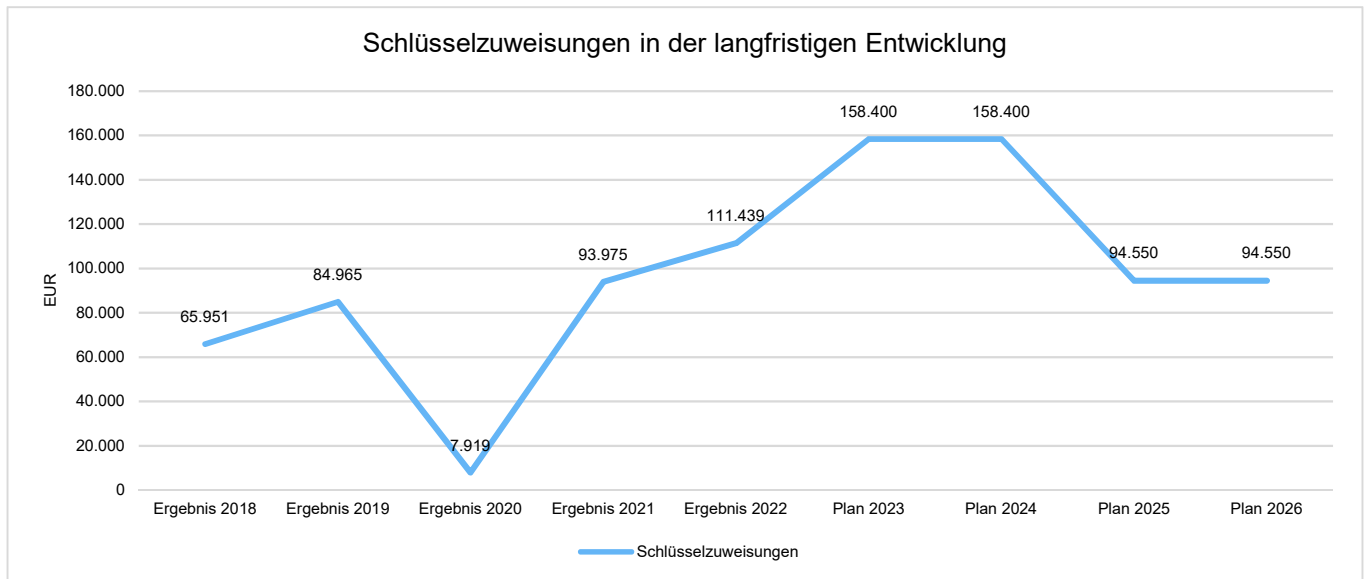
#### Erträge aus Zuwendungen und allgemeine Umlagen

	Ergebnis 2018	Ergebnis 2019	Ergebnis 2020	Ergebnis 2021	Ergebnis 2022
Erträge aus Umlagen	383.190,75	426.086,04	385.021,92	467.368,40	482.447,74
davon Erträge Schlüsselzuweisungen	65.951,00	84.965,00	7.919,00	93.975,00	111.439,00

Siehe hierzu auch Bilanz-Nr. 5.4.1.2.



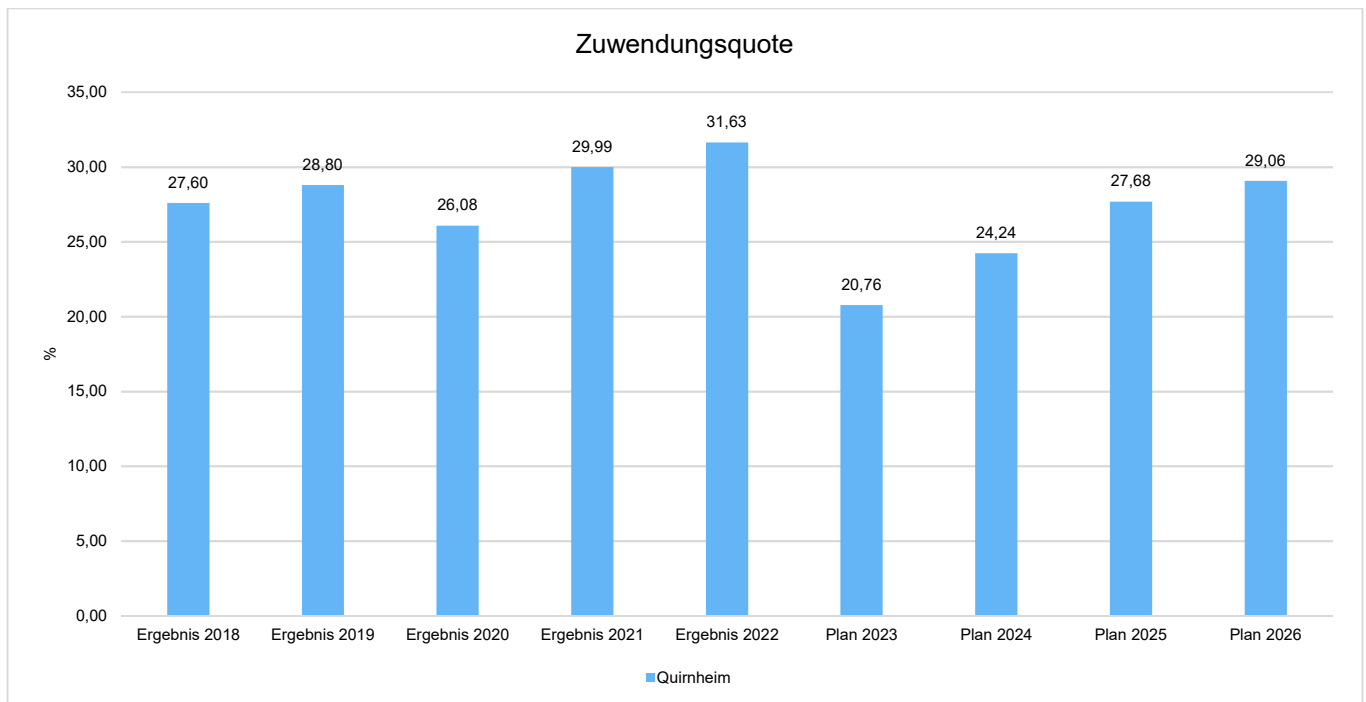
## Schlüsselzuweisungen in der langfristigen Entwicklung



## Zuwendungsquote

Die Kennzahl bestimmt sich in der Doppik, indem die Erträge aus Zuwendungen (E2 ohne Abschreibungen) durch die ordentlichen Erträge (E 8 und E17) geteilt werden.

Die Zuwendungsquote gibt Hinweise darauf, inwieweit eine Kommune von Zuwendungen - und somit von Leistungen Dritter - abhängig ist.





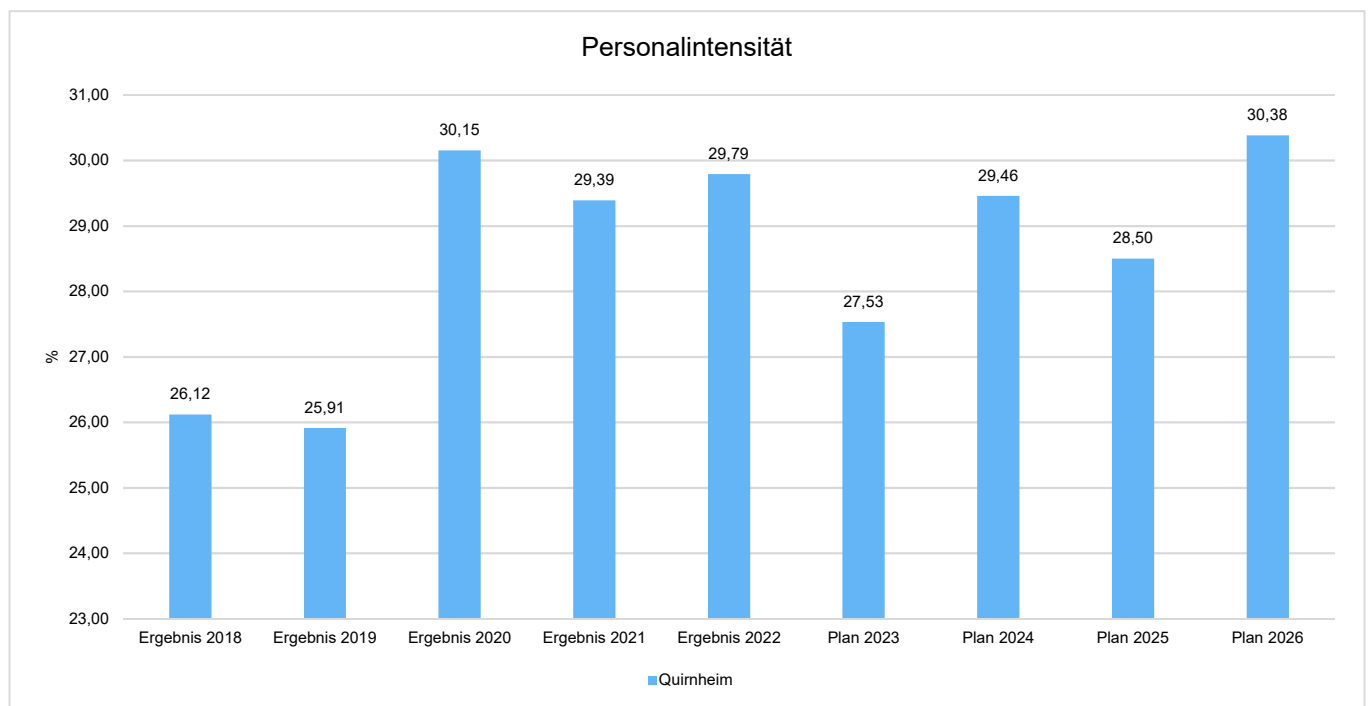
### 6.4.1.3 Personalaufwand

Die Personalaufwendungen stellen sich wie folgt dar:

	Ergebnis 2018	Ergebnis 2019	Ergebnis 2020	Ergebnis 2021	Ergebnis 2022
Aufwendungen für ehrenamtlich Tätige	10.152,00	11.281,96	13.512,80	10.697,63	12.297,83
Dienstbezüge und dergleichen	229.006,37	293.127,74	311.765,14	310.153,40	319.845,74
Beiträge zu Versorgungskassen	17.523,26	22.287,58	23.586,54	23.793,14	24.270,79
Beiträge zur gesetzlichen Sozialversicherung	47.325,97	62.355,58	63.818,75	65.890,39	67.479,38
Zuführung zu Rückstellungen	1.248,97	1.828,33	6.615,30	5.987,14	308,42
Versorgungsaufwendungen	2.207,00	3.475,00	6.247,00	737,71	2.144,00
<b>Summe</b>	<b>307.463,57</b>	<b>394.356,19</b>	<b>425.545,53</b>	<b>417.259,41</b>	<b>426.346,16</b>

### Personalintensität

Die Personalintensität bildet den prozentualen Anteil der Personalaufwendungen (ohne Sitzungsgelder und Versorgungsaufwendungen) an den ordentlichen Aufwendungen (E15 und E18) insgesamt ab.



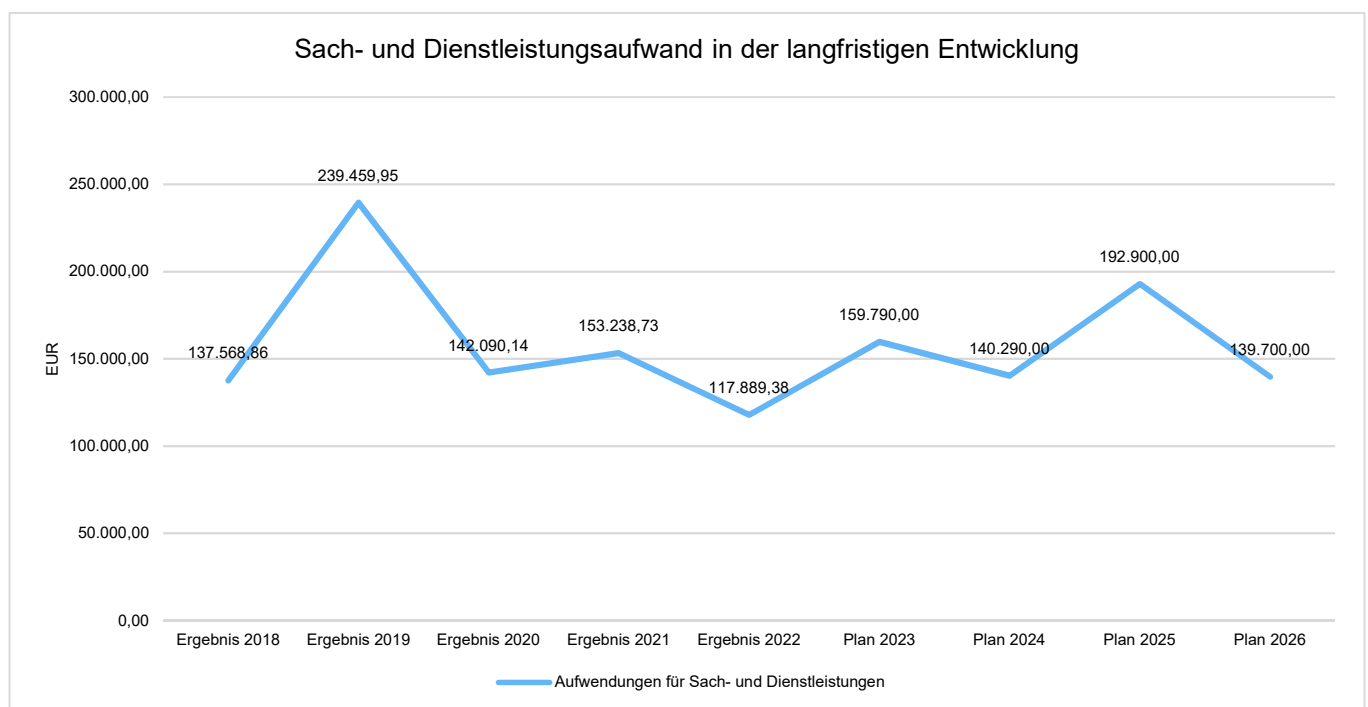


#### 6.4.1.4 Aufwendungen für Sach- und Dienstleistungen

Die Entwicklung der Sach- und Dienstleistungen im Zeitverlauf ist den folgenden Aufstellungen zu entnehmen:

	Ergebnis 2018	Ergebnis 2019	Ergebnis 2020	Ergebnis 2021	Ergebnis 2022
Aufwendungen für Energie / Wasser / Abwasser / Abfall	43.799,26	33.850,03	27.811,77	29.106,29	24.526,28
Unterhaltung der Grundstücke und Gebäude	24.322,39	69.232,00	49.229,46	58.002,20	13.948,28
Unterhaltung des Infrastrukturvermögens	11.617,10	65.337,69	5.877,70	7.170,26	9.397,46
Fahrzeugunterhaltung	38,32	2.719,36	3.411,47	3.151,19	4.210,05
Unterhaltung von Maschinen und technischen Anlagen	27,01	1.135,94	954,34	961,39	831,94
Unterhaltung der Betriebs- und Geschäftsausstattung	553,19	1.789,73	1.512,72	597,90	436,41
Geringwertige Geräte, Ausstattungs-, Ausrüstungs-, und sonstige Gebrauchsgegenstände	417,49	1.743,25	2.602,53	1.535,74	5.407,77
Weitere Verwaltungs- und Betriebsaufwendungen	12.998,19	21.094,99	12.344,53	17.186,32	17.690,16
Kostenerstattungen	31.882,00	31.882,00	31.882,00	31.882,00	31.882,00
Sonstige Aufwendungen für Sach- und Dienstleistungen	11.913,91	10.674,96	6.463,62	3.645,44	9.559,03
<b>Summe</b>	<b>137.568,86</b>	<b>239.459,95</b>	<b>142.090,14</b>	<b>153.238,73</b>	<b>117.889,38</b>

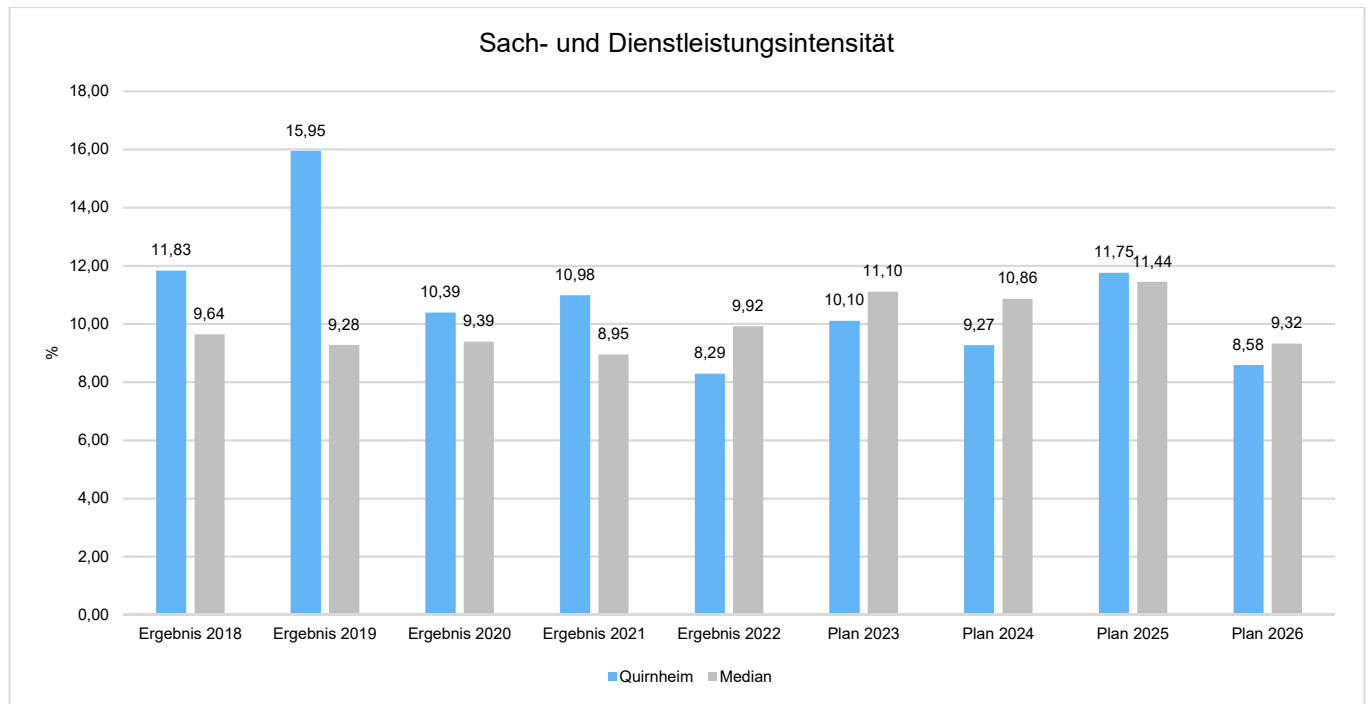
#### Sach- und Dienstleistungsaufwand in der langfristigen Entwicklung





### Sach- und Dienstleistungsintensität

Die Sach- und Dienstleistungsintensität lässt erkennen, in welchem Ausmaß sich eine Kommune für die Inanspruchnahme von Leistungen Dritter entschieden hat. Sie ist damit das Gegenstück zur Personalintensität. Die Sach- und Dienstleistungsintensität zeigt an, wie hoch der prozentuale Anteil der Aufwendungen für Sach- und Dienstleistungen (E10, ohne besondere Aufwendungen für Beschäftigte) vom laufenden Aufwand aus Verwaltungstätigkeit (E15) ist.



#### 6.4.1.5 Zuwendungen, Umlagen und sonstige Transferaufwendungen

Neben den Personal- und Sachaufwendungen sind aufwandsseitig Zuwendungen, Umlagen und Transferaufwendungen von Bedeutung. Von besonderem Interesse sind hier die Entwicklungen bei den Umlagezahlungen an Gemeindeverbände sowie bei den Sozialtransfers. Zu den sonstigen Transferzahlungen zählen u.a. die Steuerbeteiligungen (Gewerbesteuerumlage, Finanzierungsbeteiligung Fonds Deutsche Einheit [bis 2018]) sowie die Zuweisungen und Zuschüsse für laufende Zwecke.

Nachfolgend ist die Entwicklung dieser Positionen abzulesen:

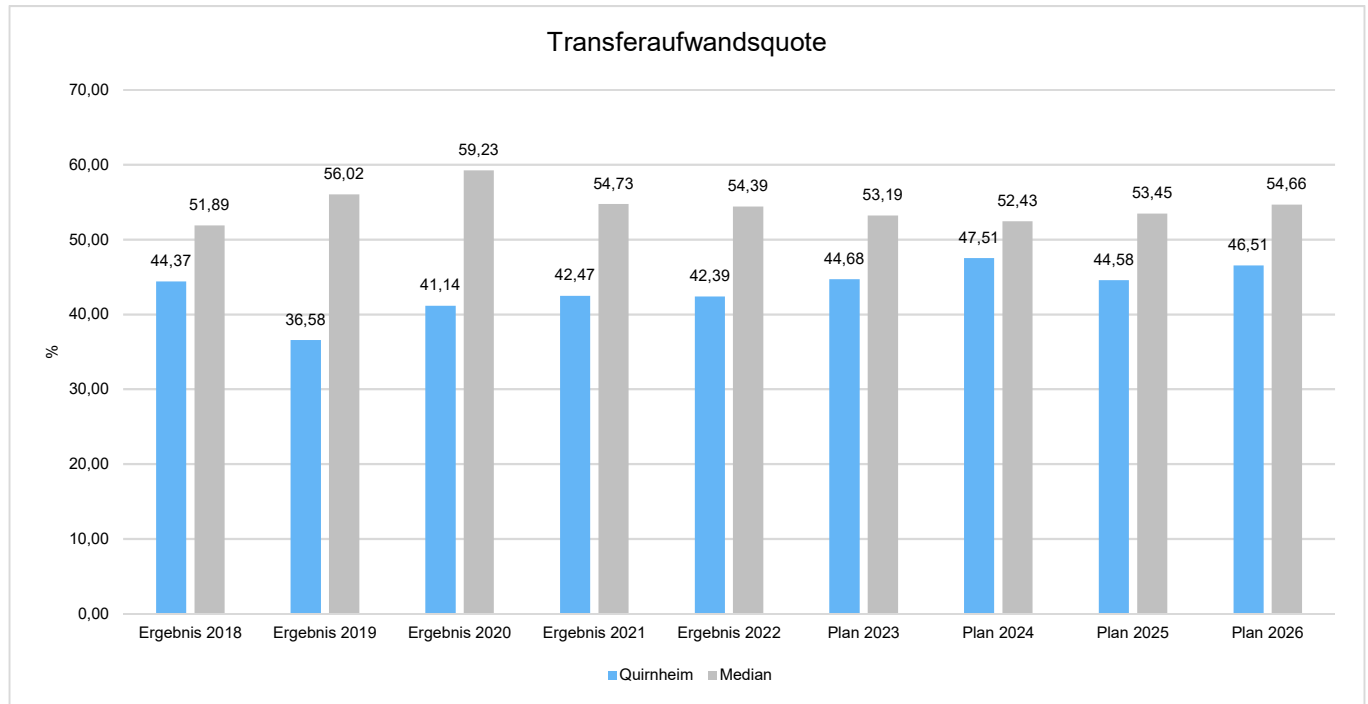
#### Entwicklung der Transferaufwendungen

	Ergebnis 2018	Ergebnis 2019	Ergebnis 2020	Ergebnis 2021	Ergebnis 2022
Gewerbesteuerumlage	21.728,38	18.932,01	10.030,26	11.015,65	8.623,13
Allgemeine Umlagen an das Land	2.030,00	--	--	--	--
Umlagen an Gemeindeverbände	492.465,00	530.126,00	552.322,00	581.689,00	594.447,00
<b>Summe</b>	<b>516.223,38</b>	<b>549.058,01</b>	<b>562.352,26</b>	<b>592.704,65</b>	<b>603.070,13</b>



### Transferaufwandsquote

Die Transferaufwandsquote gibt an, wie hoch der Anteil der Transferaufwendungen (E12) an den laufenden Aufwendungen aus Verwaltungstätigkeit (E 15) des Haushaltes ist.



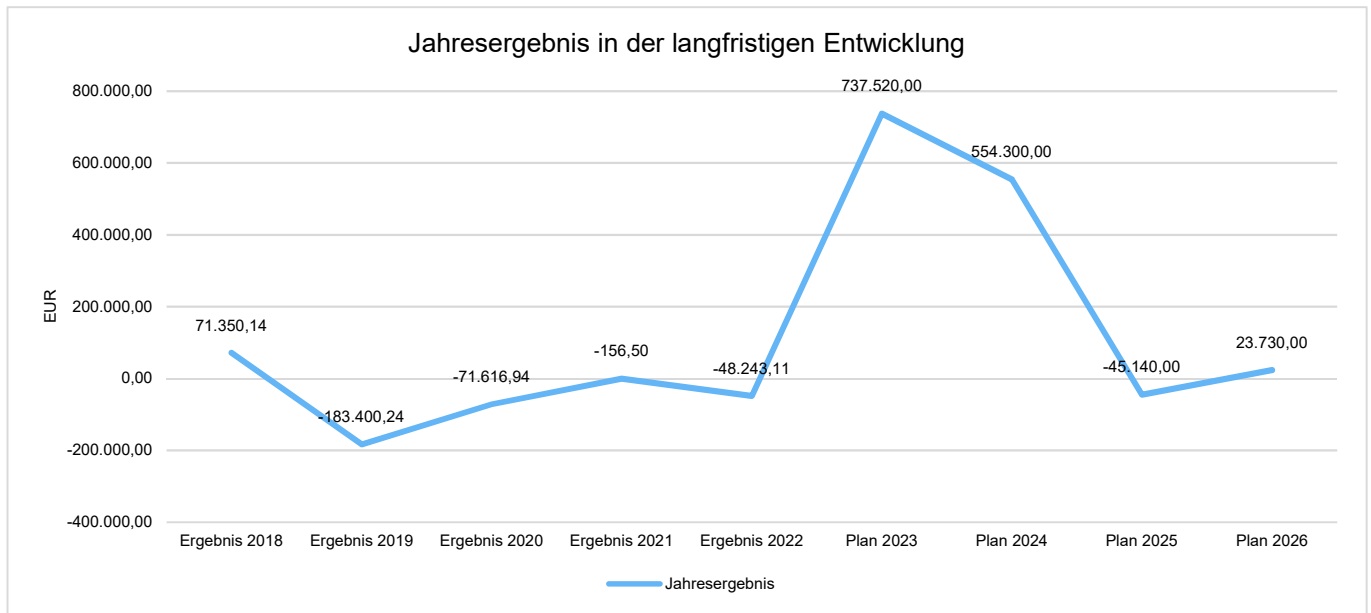
### 6.4.1.6 Haushaltsergebnis

Die Entwicklung des Ergebnisses mit seinen Untergliederungen ist nachfolgend dargestellt:

	Ergebnis 2018	Ergebnis 2019	Ergebnis 2020	Ergebnis 2021	Ergebnis 2022
Laufende Erträge aus Verwaltungstätigkeit	1.234.093,52	1.317.852,09	1.297.065,93	1.396.561,92	1.374.201,19
Laufende Aufwendungen aus Verwaltungstätigkeit	1.163.321,83	1.500.941,75	1.366.983,00	1.395.445,80	1.422.625,73
Laufendes Ergebnis aus Verwaltungstätigkeit	70.771,69	-183.089,66	-69.917,07	1.116,12	-48.424,54
Finanzergebnis	578,45	-310,58	-457,94	-405,75	181,43
Ordentliches Ergebnis	71.350,14	-183.400,24	-70.375,01	710,37	-48.243,11
Außerordentliches Ergebnis	--	--	-1.241,93	-866,87	--
<b>Jahresergebnis</b>	<b>71.350,14</b>	<b>-183.400,24</b>	<b>-71.616,94</b>	<b>-156,50</b>	<b>-48.243,11</b>



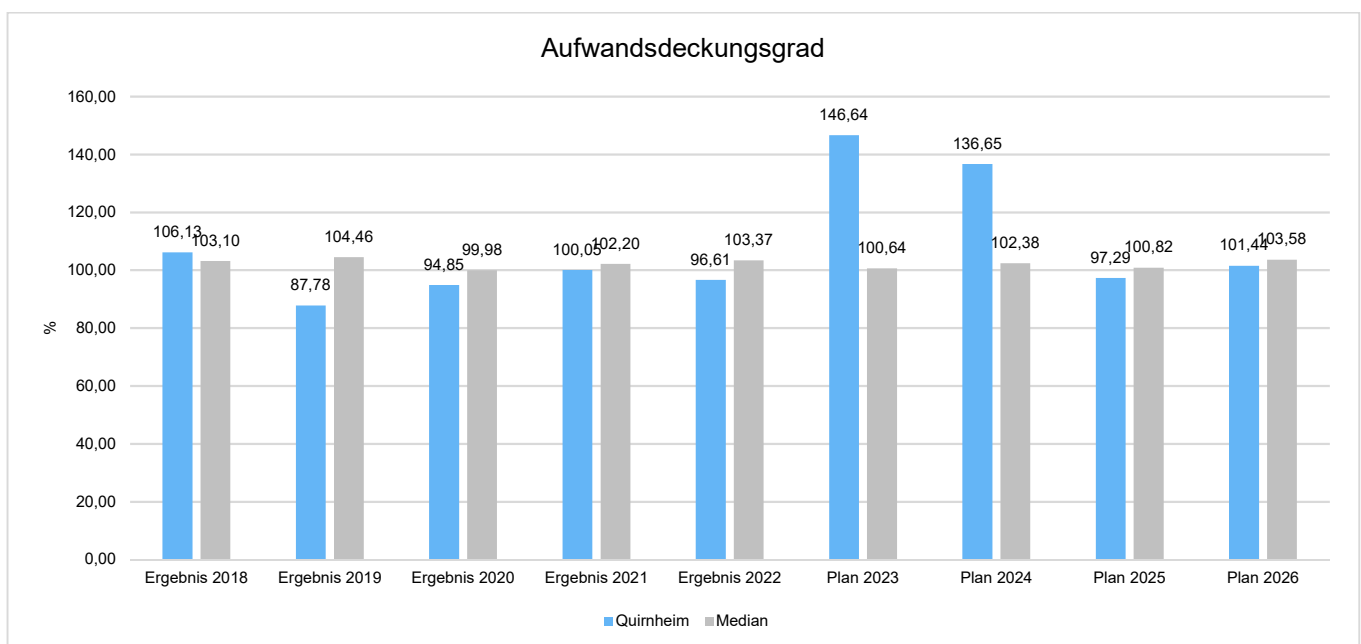
## Jahresergebnis in der langfristigen Entwicklung



Unter Steuerungsgesichtspunkten ist nicht das außerordentliche Ergebnis, sondern das ordentliche Ergebnis relevant. Da sich dies aus dem Ergebnis aus laufender Verwaltungstätigkeit sowie dem Finanzergebnis zusammensetzt, werden nachfolgend auch Kennzahlen zu diesen Ergebnisgrößen dargestellt.

## Aufwandsdeckungsgrad (Ordentliches Ergebnis)

Diese Kennzahl zeigt an, zu welchem Anteil die ordentlichen Aufwendungen (E15 plus E18) durch ordentliche Erträge (E8 plus E17) gedeckt werden können. Ein finanzielles Gleichgewicht kann nur durch eine vollständige Deckung, d.h. einen Aufwandsdeckungsgrad von 100 % oder höher, erreicht werden.

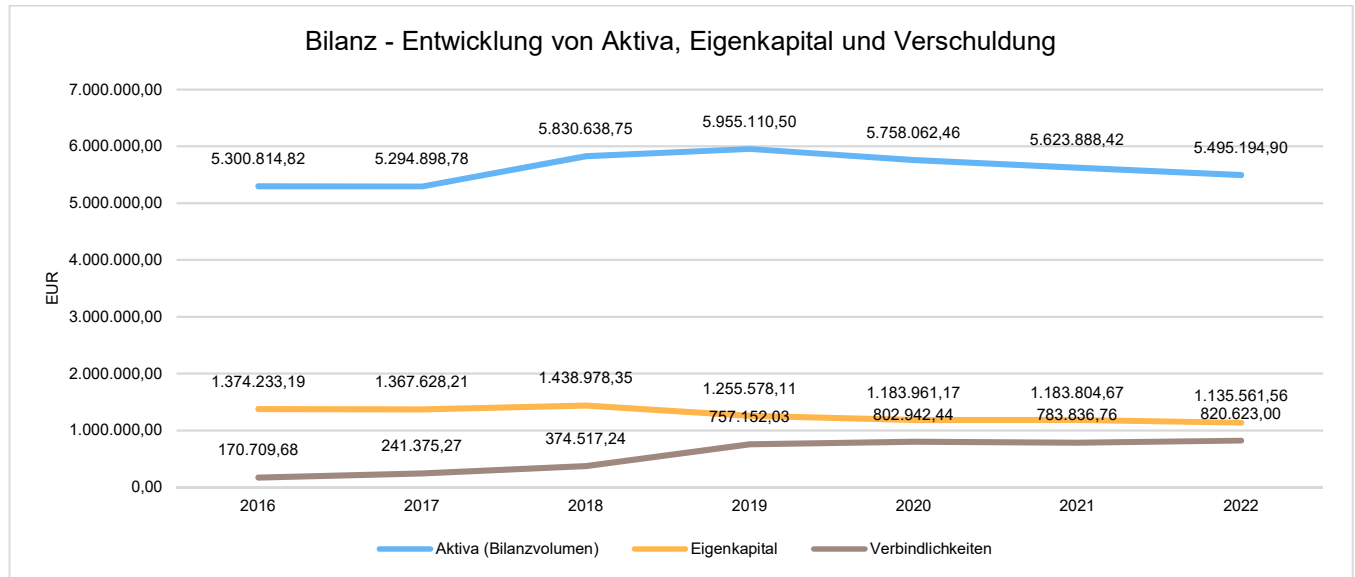






## 6.4.2 Kennzahlen zur Bilanz

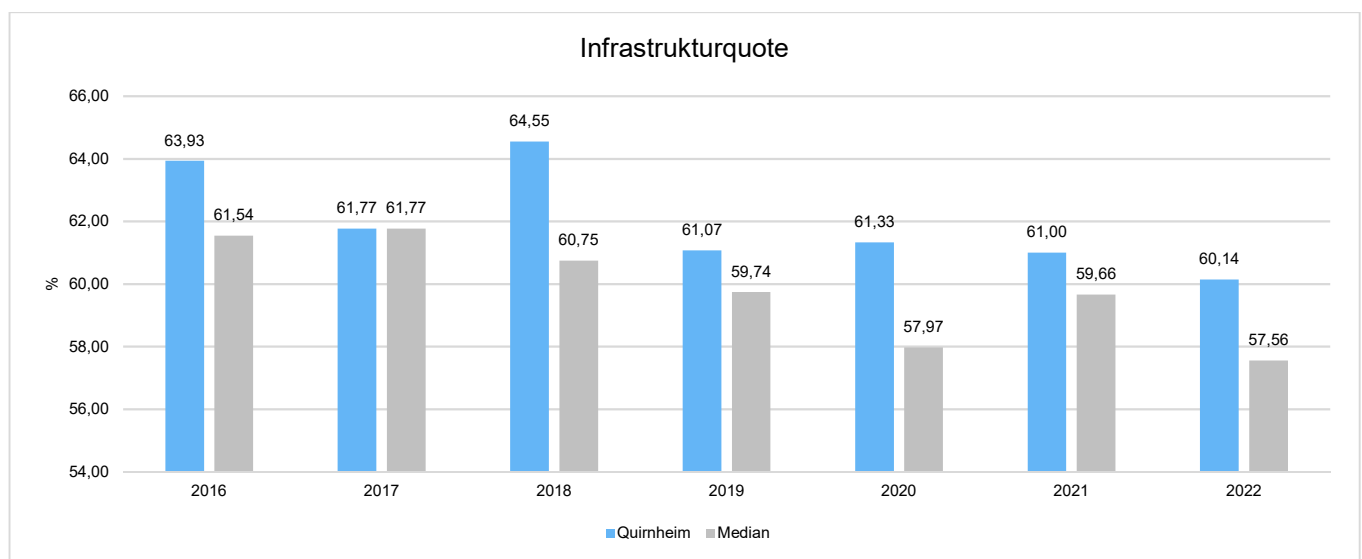
Nachfolgendes Schaubild zeigt die wesentlichsten Entwicklungen innerhalb der Bilanz, d. h. die Entwicklung des Bilanzvolumens und dessen Finanzierung durch Eigenkapital und Verbindlichkeiten.



### 6.4.2.1 Kennzahlen zur Vermögenslage

#### Infrastrukturquote

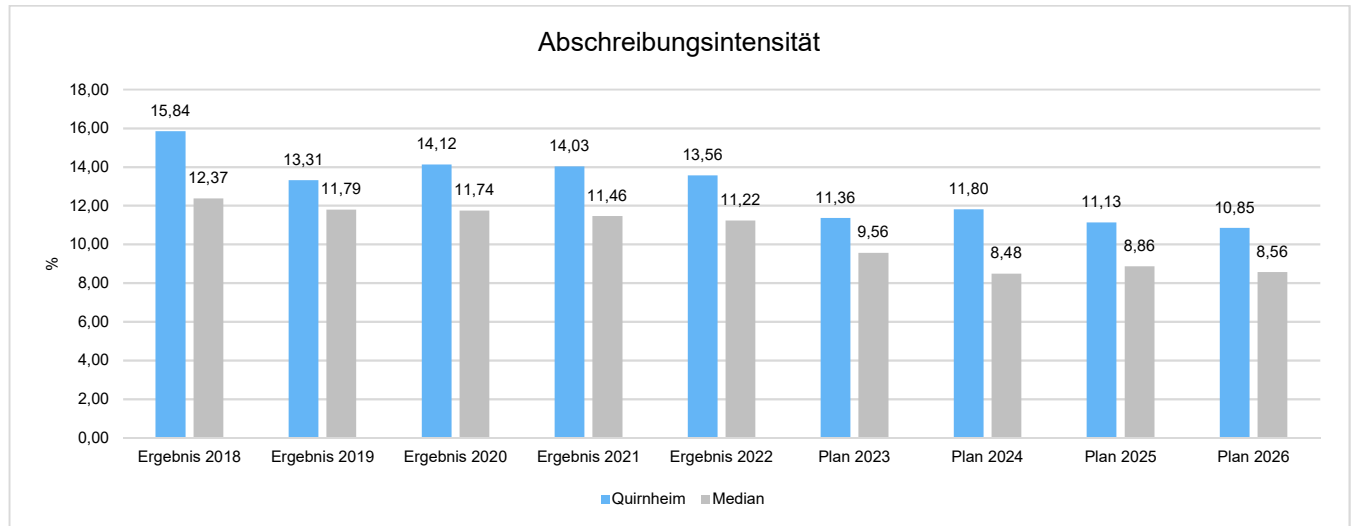
Diese Kennzahl stellt ein Verhältnis zwischen dem Infrastrukturvermögen und dem Gesamtvermögen auf der Aktivseite der Bilanz her. Sie gibt Aufschluss darüber, mit welchem Prozentsatz das Gesamtvermögen in der kommunalen Infrastruktur gebunden ist. Die Kennzahl kann Hinweise auf etwaige Folgebelastungen geben, die aus der Infrastruktur resultieren. Es handelt sich um eine Bilanzkennzahl, die nur vergangenheitsorientiert abgebildet werden kann.





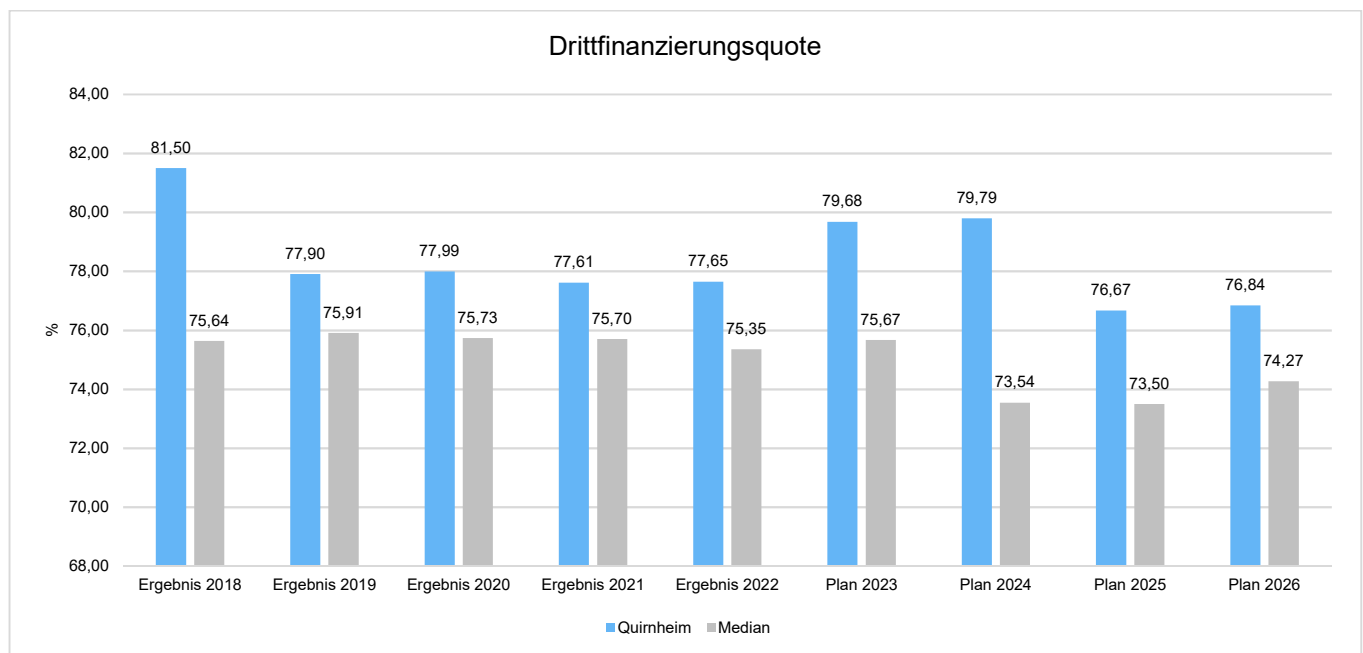
### Abschreibungsintensität

Die Kennzahl zeigt an, in welchem Umfang die Kommune durch die Abnutzung des Anlagevermögens (E11) belastet wird. Sie stellt den prozentualen Anteil der Abschreibungen an den laufenden Aufwendungen aus Verwaltungstätigkeit (E15) dar.



### Drittfinanzierungsquote

Die Kennzahl zeigt das Verhältnis zwischen den bilanziellen Abschreibungen (E11) und den Erträgen aus der Auflösung von Sonderposten (Konten 415, 437, 439) im Haushaltsjahr. Sie gibt einen Hinweis auf die Frage, inwieweit die Erträge aus der Sonderpostenauflösung die Belastung des Haushaltes durch Abschreibungen abmildern. Damit wird auch deutlich, in welchem Maße Dritte an der Finanzierung des abnutzbaren Vermögens beteiligt waren bzw. werden.





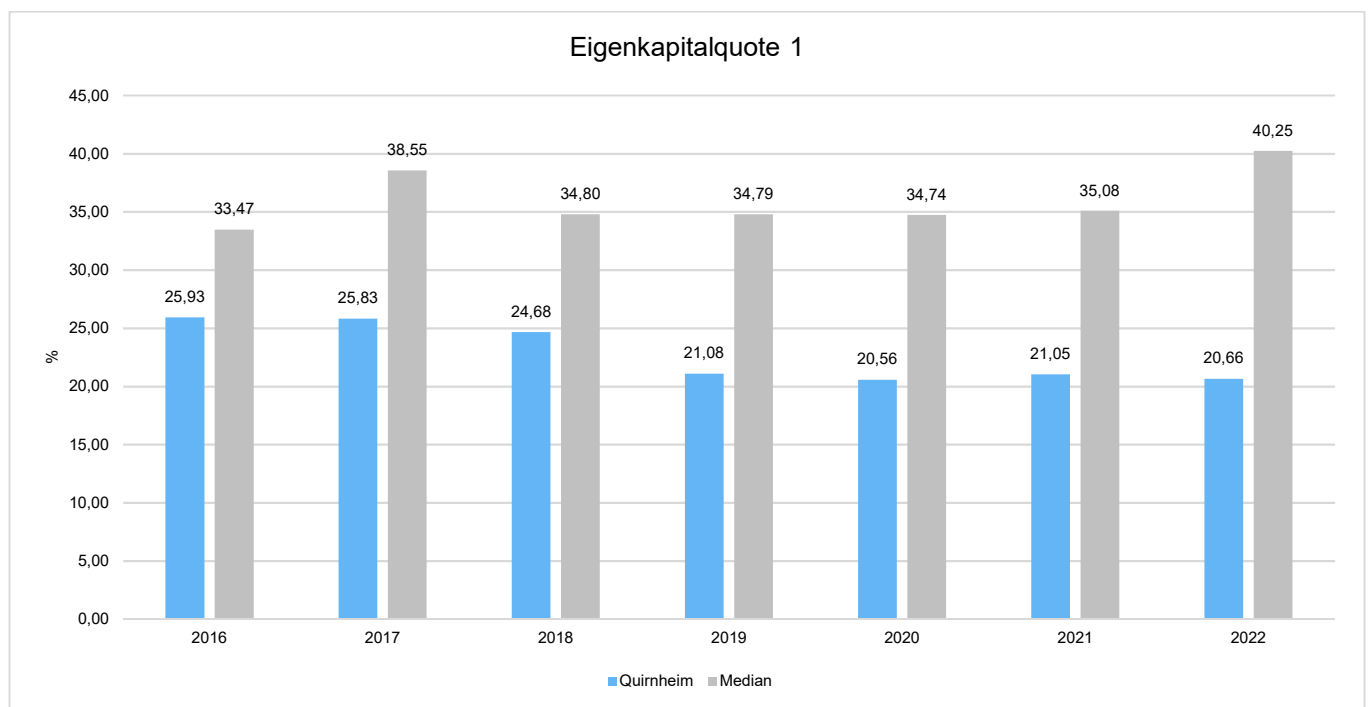
#### 6.4.2.2 Kennzahlen zur Kapitalstruktur (haushaltswirtschaftliche Gesamtsituation)

Neben dem Aufwandsdeckungsgrad, der im Abschnitt Haushaltsergebnis dargestellt wurde, sieht das Kennzahlen-set noch folgende vergangenheitsorientierte Bilanzkennzahlen zur Beurteilung der haushaltswirtschaftlichen Gesamtsituation vor:

##### Eigenkapitalquote 1

Um die Eigenkapitalausstattung beurteilen zu können, bietet sich die Betrachtung der Eigenkapitalquote 1 an. Die Eigenkapitalquote 1 misst den Anteil des Eigenkapitals am gesamten bilanzierten Kapital (Gesamtkapital) der Passivseite.

Es handelt sich um eine Bilanzkennzahl, die nur vergangenheitsorientiert abgebildet wird.

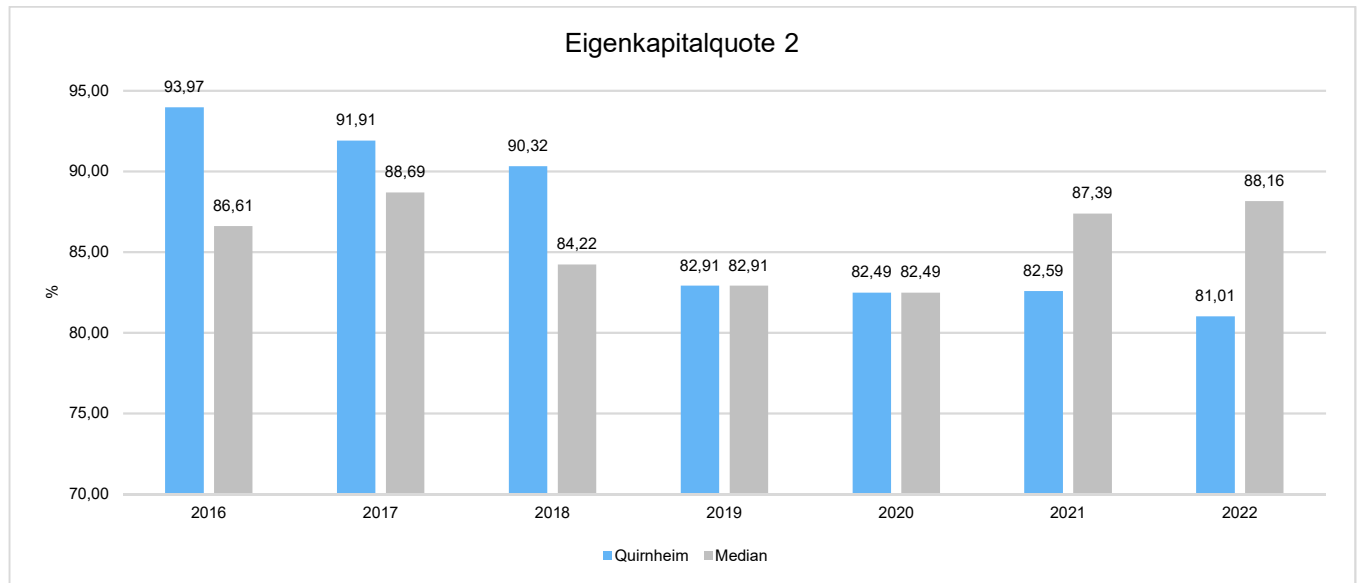


(Die Höhe der Eigenkapitalquote ist ein Indiz für die finanzielle Stabilität. Grundsätzlich ist eine niedrige Eigenkapitalquote negativ zu werten, da mit ihr die Gefahr der Überschuldung steigt. Der Richtwert für Kommunen liegt hier zwischen 30 % und 40 %.)



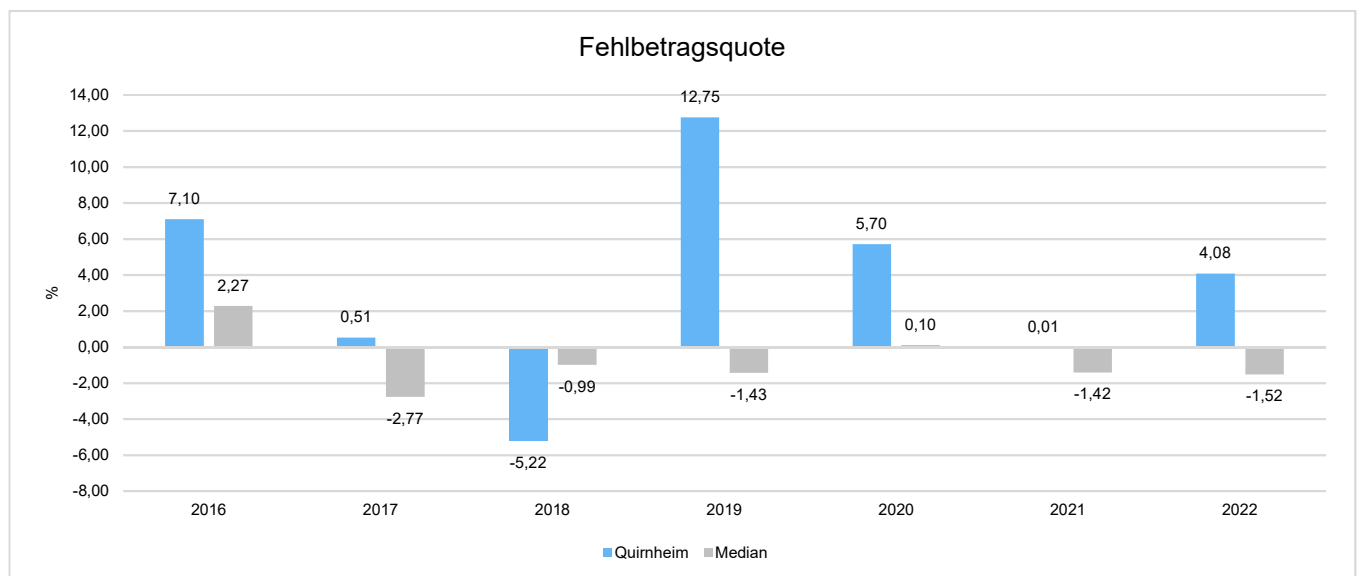
## Eigenkapitalquote 2

Die Eigenkapitalquote 2 misst den Anteil des „wirtschaftlichen Eigenkapitals“ am gesamten bilanzierten Kapital (Gesamtkapital) auf der Passivseite der kommunalen Bilanz. Weil die Sonderposten mit Eigenkapitalcharakter oft einen wesentlichen Ansatz in der Bilanz darstellen, wird bei dieser Kennzahl die Wertgröße Eigenkapital um die Sonderposten für Zuwendungen und Beiträge (incl. Anzahlungen hierfür) erweitert. Es handelt sich um eine Bilanzkennzahl, die nur vergangenheitsorientiert abgebildet werden kann.



## Fehlbetragsquote

Die Fehlbetragsquote gibt an, welcher Anteil des Eigenkapitals (ohne Jahresüberschuss/-fehlbetrag) im betreffenden Jahr aufgrund des Fehlbetrags aufgebraucht worden ist. Die Fehlbetragsquote soll möglichst niedrig sein. Bei einer negativen Fehlbetragsquote wird im Haushalt ein Überschuss erwirtschaftet. Es handelt sich um eine Bilanzkennzahl, die nur vergangenheitsorientiert abgebildet werden kann.

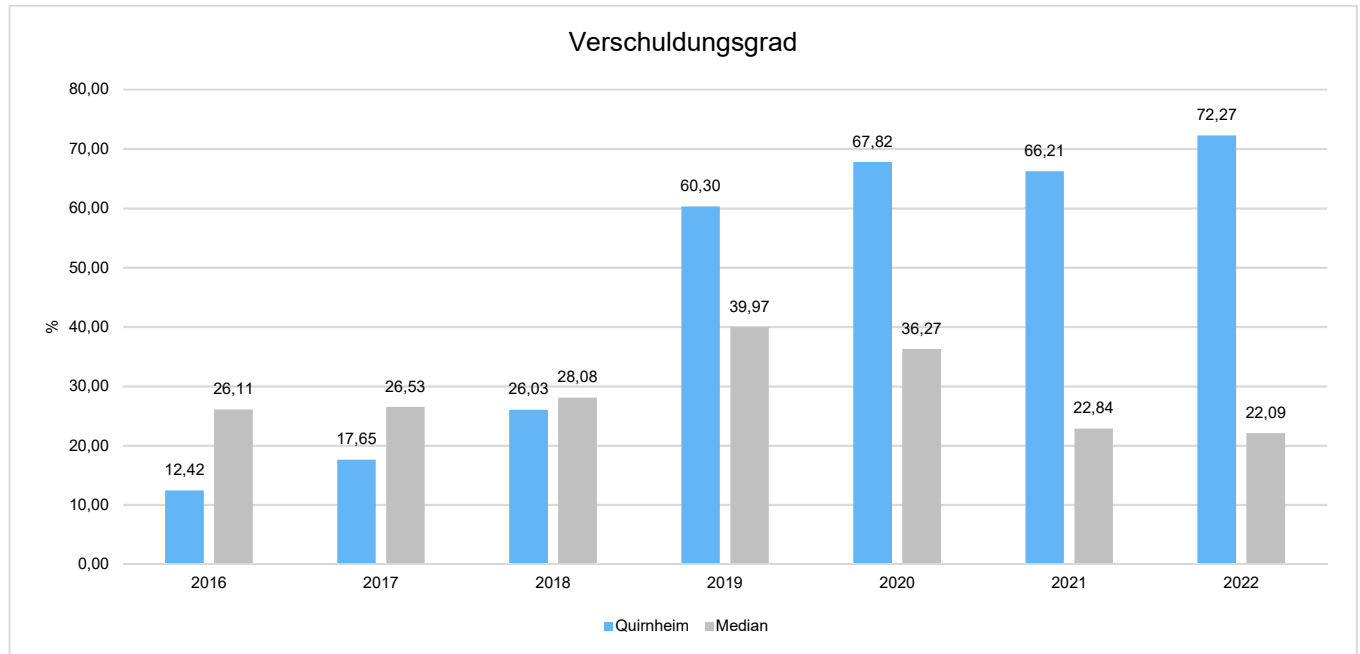




### 6.4.2.3 Kennzahlen zur Finanzstruktur und Verschuldung

#### Verschuldungsgrad

Der Verschuldungsgrad zeigt den prozentualen Anteil der Verbindlichkeiten am Eigenkapital an. Die Kennzahl bildet also das Verhältnis von Verbindlichkeiten zum Eigenkapital ab. Je größer der Verschuldungsgrad, desto höher ist die Gefahr, dass es durch Fehlbeträge zu einem vollständigen Verlust des Eigenkapitals kommt. Es handelt sich um eine Bilanzkennzahl, die nur vergangenheitsorientiert abgebildet werden kann.



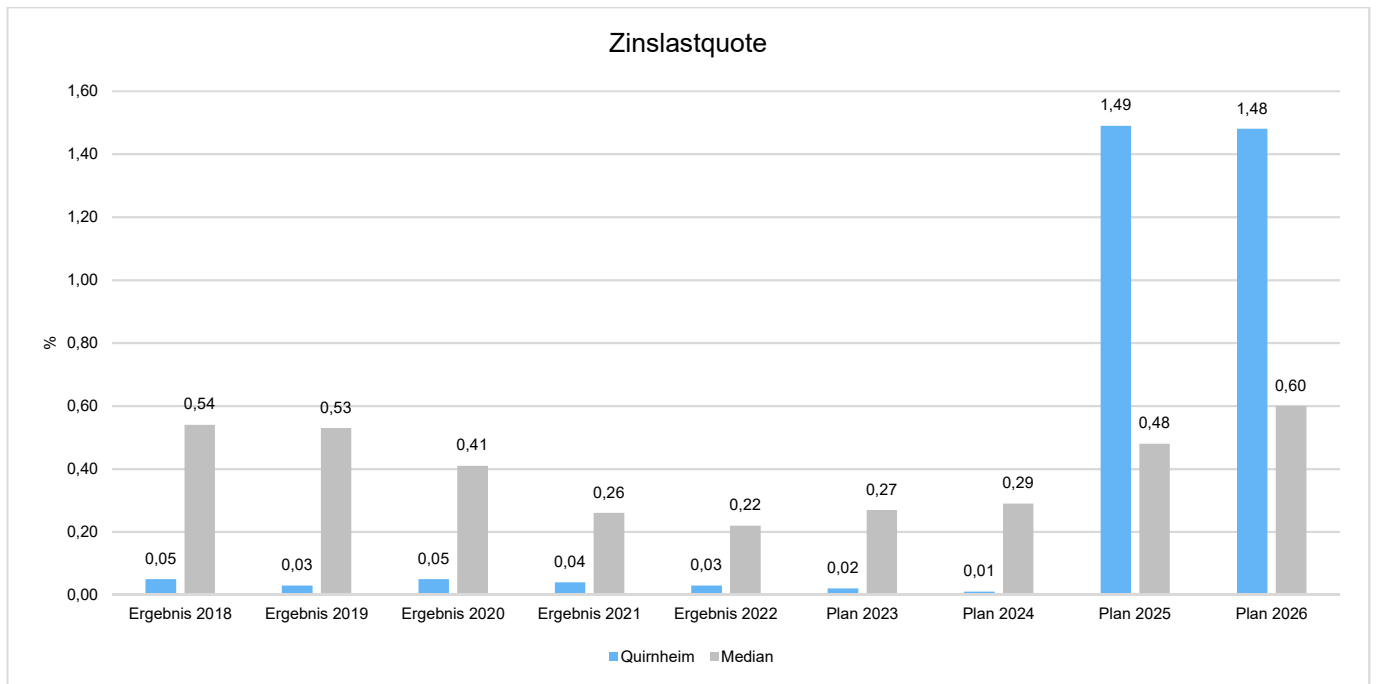
#### Zinslastquote

Die Kennzahl setzt die Finanzaufwendungen (Zinsen und sonstige Finanzaufwendungen) ins Verhältnis zu den ordentlichen Aufwendungen.

Die Zinslastquote zeigt, welche Belastung aus Finanzaufwendungen (E18) zusätzlich zu den laufenden Aufwendungen aus Verwaltungstätigkeit (E15 und E18) besteht. Damit gibt sie Hinweise auf das Ausmaß der anteiligen Belastung der Kommune durch in der Haushalts- bzw. Rechnungsperiode oder in Vorjahren aufgenommene Kassenkredite und Investitionskredite. Eine hohe Quote ist ein Indiz für eingeschränkte Handlungsmöglichkeiten der Kommune.



## Jahresabschluss Quirnheim



### 6.5 Gliederung der Teilhaushalte

Der Jahresabschluss der Ortsgemeinde Quirnheim gliedert sich in folgende Teilhaushalte:

#### Ergebnisse der Teilhaushalte

	2022	
	Jahresergebnis	Finanzergebnis
1 - Allgemeiner Haushalt	-220.227,18	-223.383,43
2 - Zentrale Finanzwirtschaft	171.984,07	206.131,38



## 6.6 Überblick über die Kostendeckung in ausgewählten Bereichen der Haushaltswirtschaft

### Leistung 553001 (Friedhofs- und Bestattungswesen)

Jahr	Erträge	Aufwendungen	Ergebnis	Kostendeckungsgrad
2019	5.524,37 €	15.362,11 €	-9.837,74 €	35,96%
2020	4.975,32 €	18.148,82 €	-13.173,50 €	27,41%
2021	9.466,04 €	19.045,61 €	-9.579,57 €	49,70%
2022	7.169,02 €	15.845,63 €	-8.676,61 €	45,24%

### Leistung 573121 (Bürgerhaus einschl. 2 Wohnungen)

Jahr	Erträge	Aufwendungen	Ergebnis	Kostendeckungsgrad
2019	12.545,31 €	25.594,52 €	-13.049,21 €	49,02%
2020	12.157,89 €	20.575,02 €	-8.417,13 €	59,09%
2021	12.342,20 €	21.063,24 €	-8.721,04 €	58,60%
2022	10.960,26 €	17.240,16 €	-6.279,90 €	63,57%

## 6.7 Prognosebericht - Risiken und Chancen

Nach § 49 GemHVO ist im Lagebericht auch auf die Chancen und Risiken der künftigen Entwicklung der Kommune einzugehen. Angesprochen werden im Folgenden:

- Entwicklung von Jahresergebnis und Eigenkapital
- Entwicklung der Verschuldung
- Bevölkerungsentwicklung, Altersstrukturen
- Entwicklung von Wirtschaft und Arbeitsmarkt

### 6.7.1 Entwicklung von Jahresergebnis und Eigenkapital

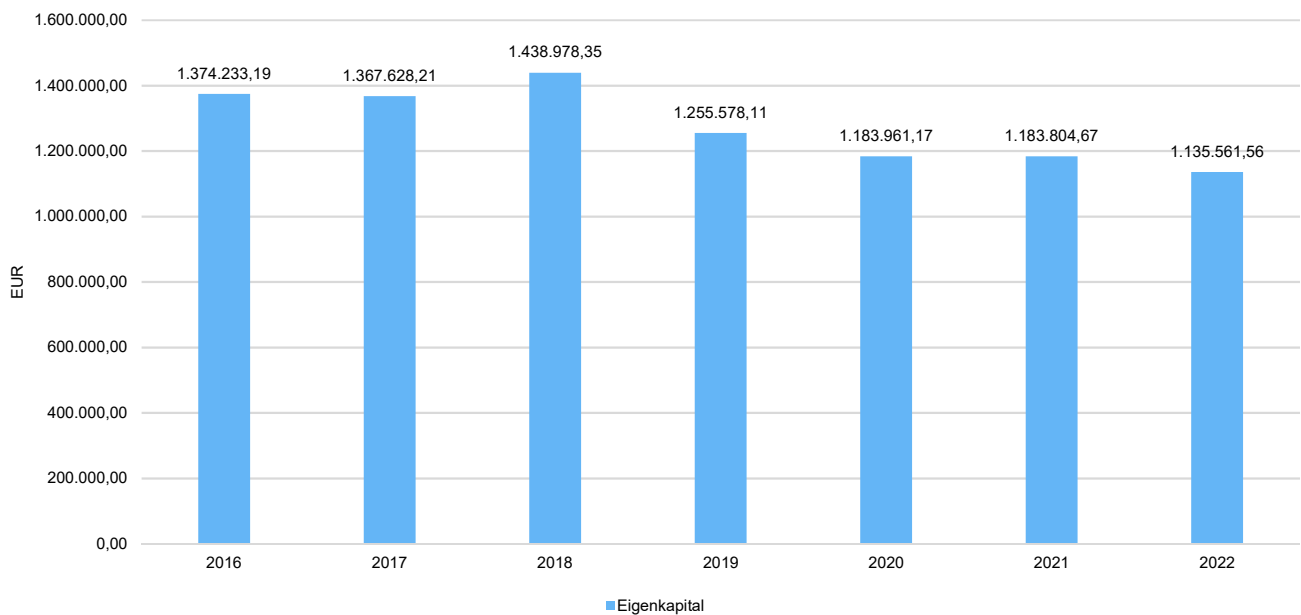
Ausgehend von den Jahresergebnissen lassen sich Prognosen zur voraussichtlichen Entwicklung des bilanziellen Eigenkapitals ableiten.

Grundsätzlich gilt: Überschüsse stärken das Eigenkapital und Fehlbeträge gehen zu Lasten des Eigenkapitals.

Nachfolgend wird die Entwicklung des bilanziellen Eigenkapitals in den zurückliegenden Jahren dargestellt. Ausgehend von den Jahresergebnissen der Haushaltsplanung im Zeitraum der mittelfristigen Finanzplanung lassen sich Prognosen zur weiteren Entwicklung des Eigenkapitals anstellen.



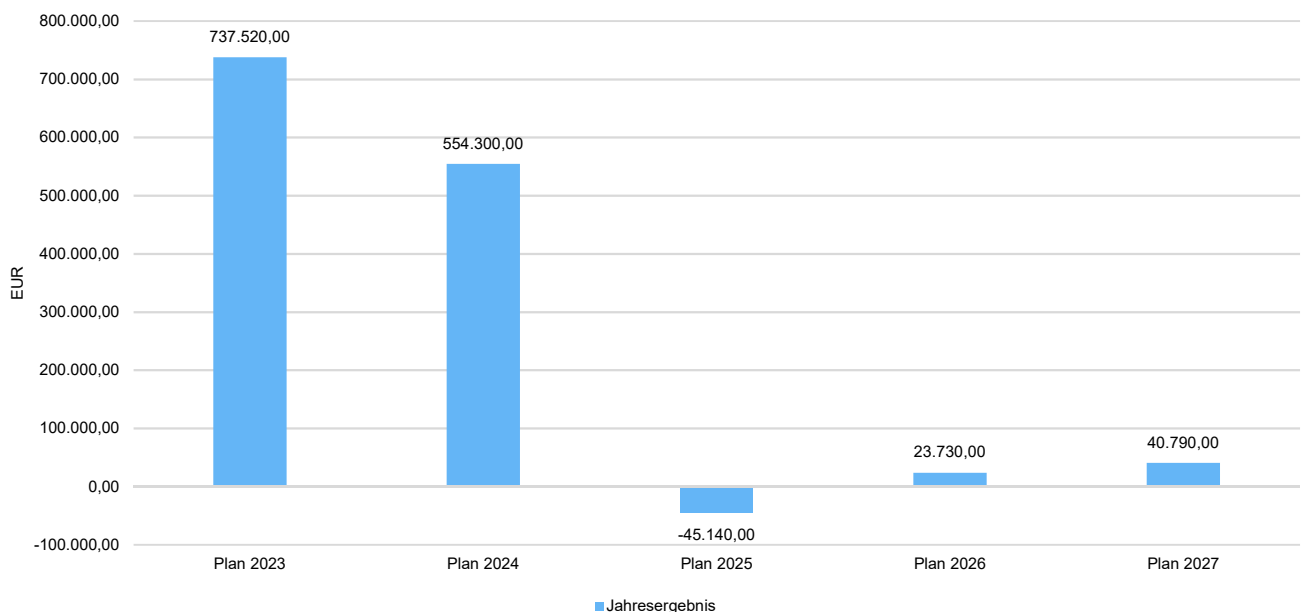
### Entwicklung des Eigenkapitals



### Jahresergebnisse verändern das Eigenkapital

Die folgende Aufstellung zeigt die nach jetzigem Kenntnisstand geplanten zukünftigen Jahresergebnisse. Aus ihnen lässt sich ableiten, in welcher Höhe sich in etwa das bilanzielle Eigenkapital pro Jahr (nicht kumulativ) verändern wird.

### Prognostizierte Eigenkapitalveränderungen auf Basis der geplanten Jahresergebnisse





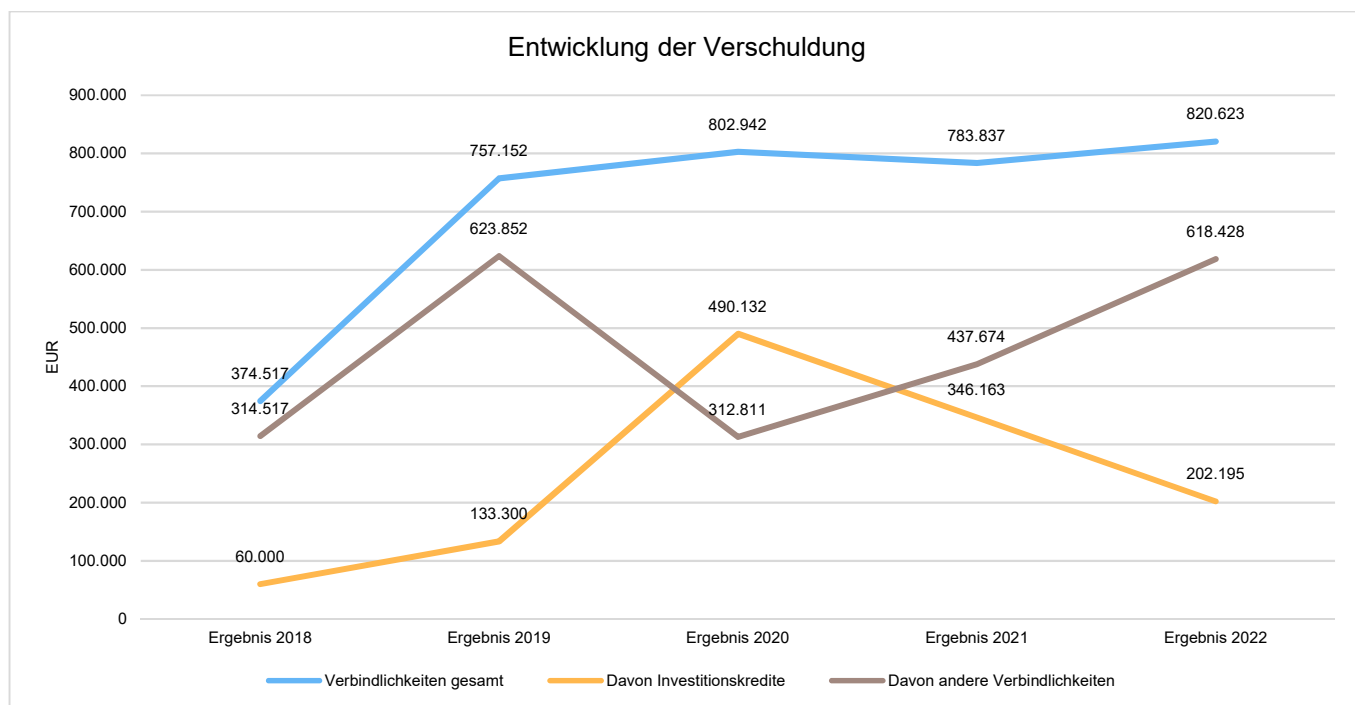


## 6.7.2 Entwicklung der Verschuldung

Das Jahresergebnis hat ebenso Auswirkungen auf die Verschuldung. Dargestellt wird die Entwicklung der Verschuldung in den zurückliegenden Perioden, wobei insbesondere nach langfristig finanzierten Investitionskrediten und kurzfristigen Liquiditätskrediten unterschieden wird.

### Entwicklung der Verbindlichkeiten (in Tausend EUR)

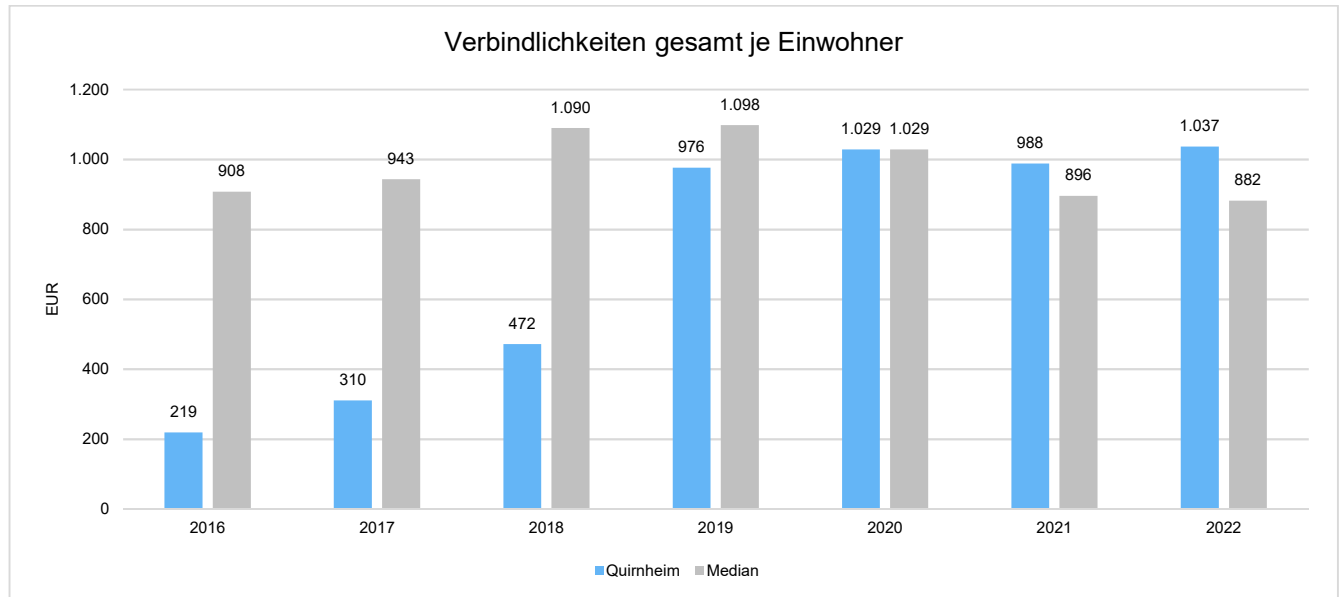
	Ergebnis 2018	Ergebnis 2019	Ergebnis 2020	Ergebnis 2021	Ergebnis 2022
Verbindlichkeiten gesamt	375	757	803	784	821
Davon Investitionskredite	60	133	490	346	202
Davon andere Verbindlichkeiten	315	624	313	438	618





## Verschuldung je Einwohner

Um die örtliche Situation besser einschätzen zu können, bietet sich die einwohnerbezogene Betrachtung an. Dargestellt werden die Verbindlichkeiten insgesamt sowie die darin enthaltenen Investitions- und Liquiditätskredite bezogen auf einen Einwohner.



## 6.7.3 Bevölkerungsentwicklung, Altersstruktur

Die Einschätzung der weiteren Bevölkerungsentwicklung ist Grundlage für jede Art von strategischer Planung in Kommunalverwaltungen. Bedingt durch den allgemeinen demografischen Trend haben die meisten deutschen Kommunen einen Bevölkerungsrückgang sowie eine zunehmend alternde Bevölkerung zu verzeichnen. Dies erfordert für die Zukunft eine Anpassung der kommunalen Angebote für Kinder und Jugendliche sowie Senioren.

Die Entwicklung der Bevölkerung nach Anzahl und Altersaufbau ist nur bedingt kommunal beeinflussbar. Der gesamtgesellschaftliche Trend zu einer schrumpfenden und immer älter werdenden Gesamtbevölkerung ist heute unumkehrbar, wobei die örtlichen Ausprägungen durchaus stark variieren können.

Die Anzahl derer, die durch Erwerbseinkommen Sozialversicherungsbeiträge und Steuern erwirtschaften, wird langfristig schrumpfen; der Anteil derer, die auf staatliche Transferleistungen (z.B. Grundsicherung im Alter) angewiesen sind, wird steigen. Dies wird unweigerlich zu einer weiteren Belastung der staatlichen und kommunalen Finanzsysteme führen.

Die zentrale Frage der örtlichen Politik ist daher nicht, ob der Prozess aufgehalten werden kann. Vielmehr geht es um den hierdurch entstehenden Anpassungs- und Gestaltungsbedarf, d.h. wann und in welchem Maße eine quantitative und inhaltliche Neuausrichtung der kommunalen Dienstleistungspalette erfolgen muss.

Der Bericht soll eine Orientierung darüber ermöglichen, wie die örtliche Situation mit Blick auf folgende Kriterien einzuschätzen ist:

- Bevölkerungsentwicklung im Zeitverlauf
- Veränderungen bei einzelnen Altersgruppen (Zielgruppen)

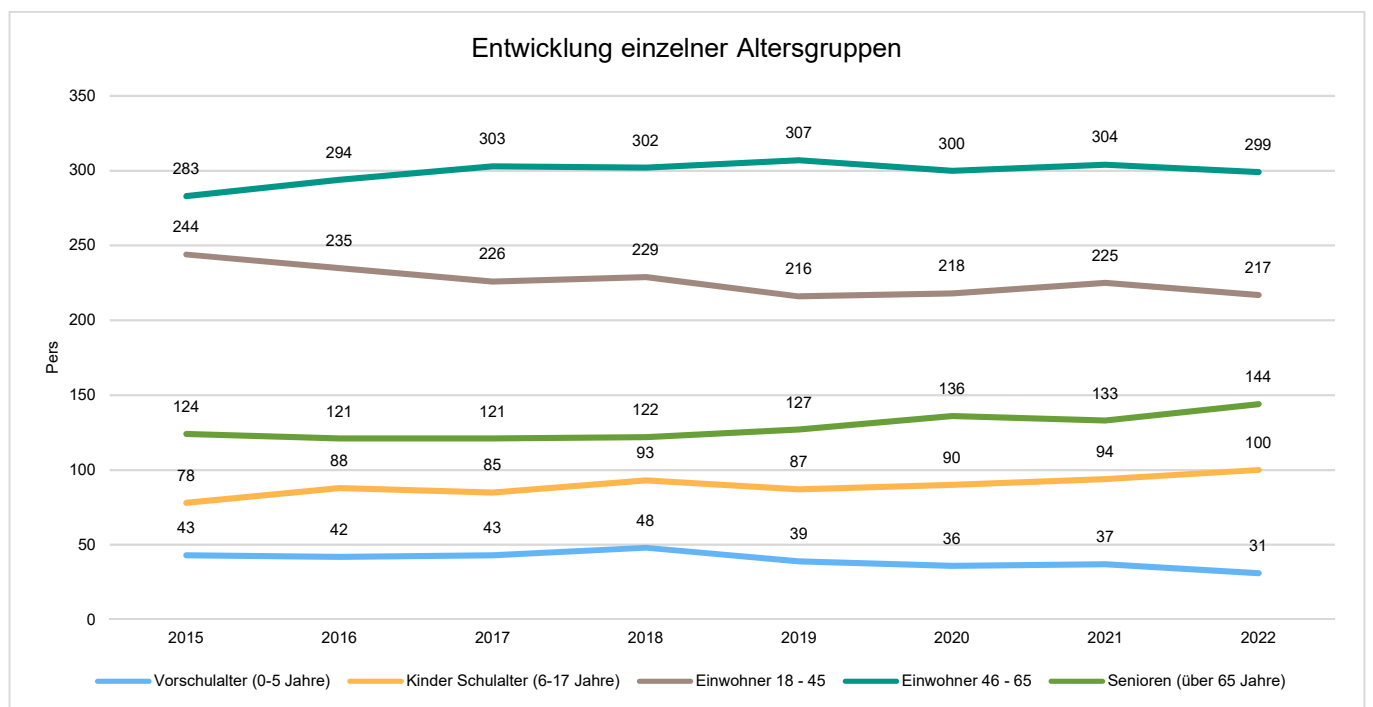


## Einwohnerentwicklung gesamt und nach Altersgruppen

Die Entwicklung der Einwohnerzahl sowie der einzelnen Altersgruppen stellt sich wie folgt dar:

### Einwohnerentwicklung

	Ergebnis 2018	Ergebnis 2019	Ergebnis 2020	Ergebnis 2021	Ergebnis 2022
Einwohner zum 31.12.	794	776	780	793	791
Senioren	122	127	136	133	144
Einwohner 46 - 65	302	307	300	304	299
Einwohner 18 - 45	229	216	218	225	217
Kinder und Jugendliche 11 - 17	53	48	52	54	61
Kinder 7 - 10	31	32	31	33	32
Kinder 3 - 6	31	23	25	29	29
Kinder 0 - 2	26	23	18	15	9



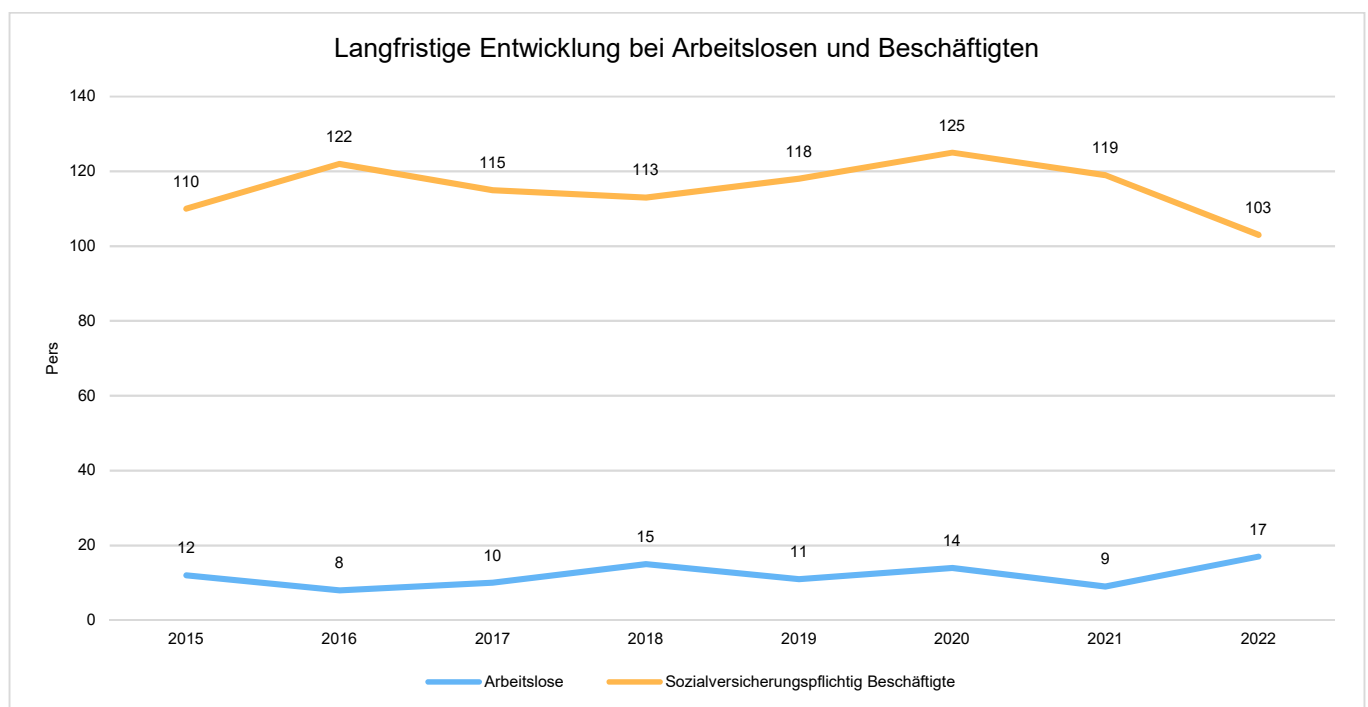


## 6.7.4 Wirtschaft und Arbeitsmarkt

Neben der Bevölkerungsentwicklung im Allgemeinen sind auch die Entwicklungen am örtlichen Arbeitsmarkt von Bedeutung für den kommunalen Haushalt (Gewerbesteuer u. a.). Neben den Arbeitslosenzahlen werden auch die Zahlen zu den sozialversicherungspflichtig Beschäftigten als Indikatoren herangezogen.

### Entwicklung der Arbeitslosen- und Beschäftigtenzahlen

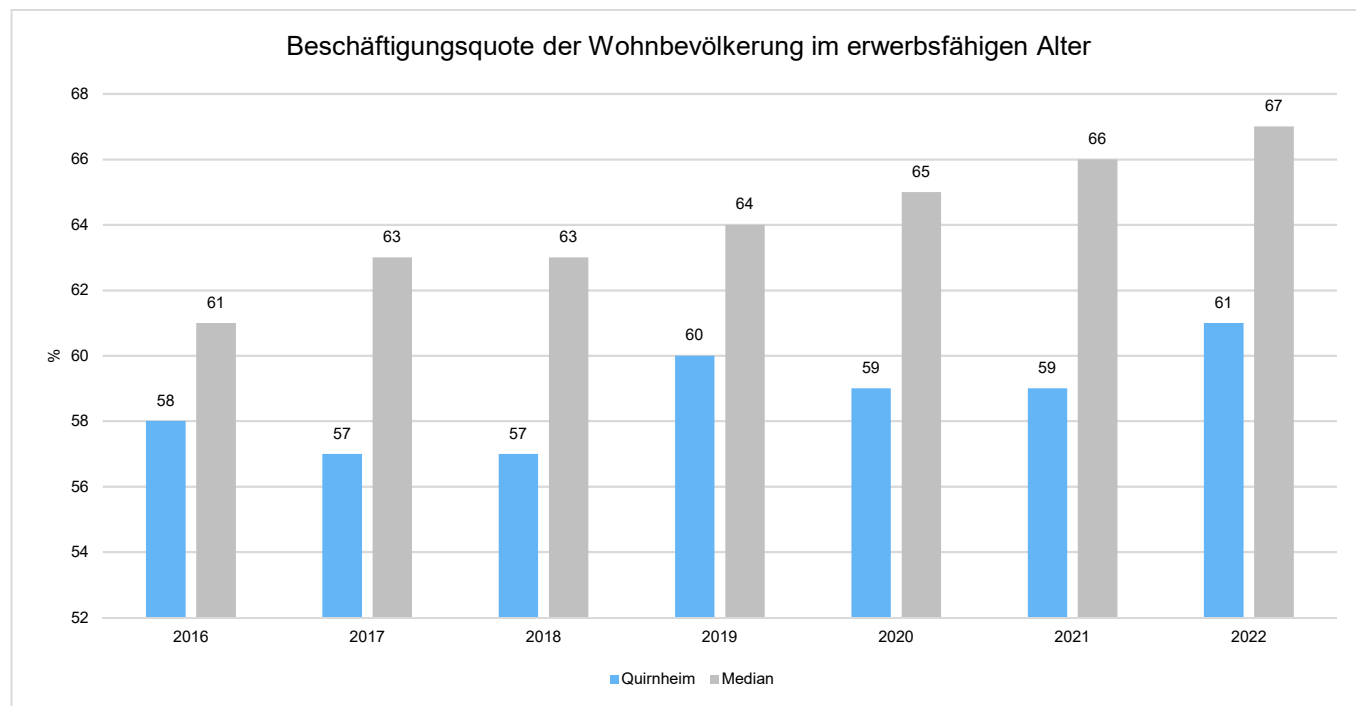
	Ergebnis 2018	Ergebnis 2019	Ergebnis 2020	Ergebnis 2021	Ergebnis 2022
Arbeitslose zum 30.12.	15	11	14	9	17
davon über 55 Jahre (Arbeitslosigkeit Älterer)	6	4	7	--	3
Sozialversicherungspflichtig Beschäftigte am Arbeitsort	113	118	125	119	103





### Beschäftigungsquote der örtlichen Bevölkerung im erwerbsfähigen Alter

Zur abschließenden Beurteilung der Entwicklung des Arbeitsmarktes wird noch dargestellt, wieviel Prozent der örtlichen Wohnbevölkerung im erwerbsfähigen Alter von 18 - 65 Jahren einer sozialversicherungspflichtigen Beschäftigung nachgehen. Hier fließen sowohl die vor Ort tätigen Beschäftigten als auch die Auspendler ein, die an einem anderen Ort beschäftigt sind.





**Konten mit Abweichungen von mehr als 2.500 Euro**

Konto	Plan	Ergebnis	Abweichung
401310 - Gewerbesteuer - Gewerbesteuerzahlungen laufendes Jahr	96.000,00	98.924,00	2.924,00
401321 - Gewerbesteuer - Gewerbesteuernachzahlungen Vorjahre	41.000,00	51.571,87	10.571,87
401331 - Gewerbesteuer - Gewerbesteuererstattungen Vorjahre	-44.400,00	-50.448,50	-6.048,50
402100 - Gemeindeanteil an der Einkommensteuer	411.300,00	437.274,00	25.974,00
414431 - Zuweisungen u. Zuschüsse für lfd. Zwecke von Gemeinden/Gde.Ver- bände (Personalkostenzuschüsse Boni)	377.000,00	321.489,44	-55.510,56
415100 - Erträge aus der Auflösung von Sonderposten aus Zuwendungen	43.820,00	47.645,86	3.825,86
438100 - Entnahme aus der Sonderrücklage	3.180,00	--	-3.180,00
461120 - Erträge aus der Veräußerung von immateriellen Vermögensgegenstän- den und Vermögensgegenständen des Sachanlagevermögens - Erträge aus der Veräußerung von Grundstücken und Gebäuden (Erlöse mit Gewinn)	13.150,00	21.801,08	8.651,08
466140 - Erträge aus der Auflösung von Rückstellungen	--	5.420,27	5.420,27
481200 - Ertrag aus internen Leistungsbeziehungen	4.800,00	10.460,97	5.660,97
502210 - Arbeitnehmer - Vergütungen	-305.350,00	-314.447,53	-9.097,53
523110 - Unterhaltung der Grundstücke, Außenanlagen, Gebäude und Gebäude- einrichtungen	-20.200,00	-13.948,28	6.251,72
523380 - Unterhaltung des Infrastrukturvermögens - Straßen, Wege, Plätze und Verkehrslenkungsanlagen	-6.000,00	-56,74	5.943,26
523800 - Geringwertige Geräte, Ausstattungs-, Ausrüstungs- und sonstige Ge- brauchsgegenstände	-12.200,00	-5.407,77	6.792,23
532300 - Abschreibungen auf immaterielle Vermögensgegenstände aus geleiste- ten Zuwendungen als Nutzungsberechtigter	-8.660,00	-11.227,28	-2.567,28
538500 - Abschreibungen auf Betriebs- und Geschäftsausstattung	-7.870,00	-14.821,36	-6.951,36
544240 - Sonderumlage für Schulen und Schulturnhallen	-64.100,00	-58.362,00	5.738,00
562510 - Sachverständigen-, Gerichts- und ähnliche Aufwendungen - Vergütun- gen einschließlich Reisekosten an Sachverständige	-17.500,00	-11.925,34	5.574,66
562550 - Sachverständigen-, Gerichts- und ähnliche Aufwendungen - Aufwendun- gen für Flächennutzungsplan und Bebauungspläne	-30.000,00	-14.744,10	15.255,90
565601 - Einstellungen in den Sonderposten für Belastungen aus dem kommuna- len Finanzausgleich (nicht zahlungswirksam)	--	-34.800,00	-34.800,00
581200 - Aufwand aus internen Leistungsbeziehungen	-4.800,00	-10.460,97	-5.660,97
681420 - Investitionszuwendungen von dem Land	41.000,00	--	-41.000,00
685300 - Einzahlungen für Infrastrukturvermögen, einschließlich Grundstücke und grundstücksgleiche Rechte	4.950,00	920,44	-4.029,56
785230 - Auszahlungen für bebaute Grundstücke und grundstücksgleiche Rechte, Auszahlungen für Baumaßnahmen.	-4.000,00	-1.320,90	2.679,10
785600 - Auszahlungen für Fahrzeuge, Maschinen und technische Anlagen	-9.500,00	-6.013,86	3.486,14
785710 - Auszahlungen für bewegliche Sachen des Anlagevermögens oberhalb der Wertgrenze i.H.v. 410,00 Euro	-12.500,00	-7.255,43	5.244,57
785930 - Auszahlungen für Anlagen im Bau und für geleistete Anzahlungen, Aus- zahlungen für Baumaßnahmen	-80.000,00	-58.259,96	21.740,04

# **7**

## **Forderungsübersicht**

gemäß § 51 GemHVO





## Forderungsübersicht 2022

Muster 20 (zu § 51 GemHVO)

Nr.	Bezeichnung	31.12.2022	31.12.2021
1	Forderungen und sonstige Vermögensgegenstände	65.571,27	70.863,29
1.1	Öffentlich-rechtliche Forderungen, Forderungen aus Transferleistungen	59.131,42	67.692,16
	152510   ör Beitragsforderungen gegen private Unternehmen		750,00
	153420   Steuerforderungen gegen das Land	8.703,98	14.094,02
	153510   Steuerforderungen gegen private Unternehmen	3.152,51	
	153590   Steuerforderungen gegen den sonstigen privaten Bereich	484,40	381,98
	153900   Steuerforderungen gegen übrige Bereiche	22,00	
	154430   Forderungen aus Transferleistungen gegen Gemeinden und Gemeindeverbände	44.256,71	44.827,49
	155510   Sonstige öffentlich-rechtliche Forderungen gegen private Unternehmen	1.558,14	3.277,77
	155590   Sonstige öffentlich-rechtliche Forderungen gegen den sonstigen privaten Bereich	28,62	4.360,90
	155900   Sonstige öffentlich-rechtliche Forderungen gegen übrige Bereiche	925,06	
1.2	Privatrechtliche Forderungen aus Lieferungen und Leistungen	4.239,19	200,00
	165100   gegen den privaten Bereich - Forderungen aus Lieferungen und Leistungen gegen private Unternehmen	2.993,28	
	165900   gegen den privaten Bereich - Forderungen aus Lieferungen und Leistungen gegen den sonstigen privaten Bereich	1.245,91	200,00
1.5	Forderungen gegen Sondervermögen, Zweckverbände, Anstalten des öffentlichen Rechts, rechtsfähige kommunale Stiftungen		856,31
	163100   Forderungen aus Lieferungen und Leistungen gegen Eigenbetriebe		856,31
1.6	Forderungen gegen den sonstigen öffentlichen Bereich	1.010,12	1.664,82
	164300   Forderungen aus Lieferungen und Leistungen gegen Gemeinden und Gemeindeverbände	100,12	754,82
	164900   gegen den öffentlichen Bereich - Forderungen aus Lieferungen und Leistungen gegen den sonstigen öffentlichen Bereich	910,00	910,00
1.7	sonstige Vermögensgegenstände	1.190,54	450,00
	169000   gegen Sonstige - gegen den privaten Bereich	129,60	
	169900   Forderungen aus Lieferungen und Leistungen gegen Sonstige	710,94	100,00
	179100   Handvorschuss Kindertagesstätte	350,00	350,00



## **8**

### **Verbindlichkeitenübersicht**

gemäß § 52 GemHVO



## Verbindlichkeitenübersicht 2022

Nr.	Bezeichnung	Verbindlichkeiten zum 31.12.2022 mit einer Restlaufzeit			Stand 31.12.2022	Stand 31.12.2021
		bis zu einem Jahr	von über einem bis zu fünf Jahren	von mehr als fünf Jahren		
<b>1</b>	<b>Verbindlichkeiten</b>	<b>752.325,20</b>	<b>55.145,16</b>	<b>13.152,64</b>	<b>820.623,00</b>	<b>783.836,76</b>
<b>1.1</b>	<b>Anleihen</b>	<b>0,00</b>	<b>0,00</b>	<b>0,00</b>	<b>0,00</b>	<b>0,00</b>
<b>1.2</b>	<b>Verbindlichkeiten aus Kreditaufnahmen</b>	<b>143.968,42</b>	<b>45.073,68</b>	<b>13.152,64</b>	<b>202.194,74</b>	<b>346.163,16</b>
<b>1.2.1</b>	<b>Verbindlichkeiten aus Kreditaufnahmen für Investitionen</b>	<b>143.968,42</b>	<b>45.073,68</b>	<b>13.152,64</b>	<b>202.194,74</b>	<b>346.163,16</b>
	315121 von Banken - Euro-Währung (fester Zins) - Laufzeit über 1 bis unter 5 Jahre	125.200,00	0,00	0,00	125.200,00	250.400,00
	315131 von Banken - Euro-Währung (fester Zins) - Laufzeit 5 Jahre und mehr	18.768,42	45.073,68	13.152,64	76.994,74	95.763,16
<b>1.2.2</b>	<b>Verbindlichkeiten aus Kreditaufnahmen zur Liquiditätssicherung</b>	<b>0,00</b>	<b>0,00</b>	<b>0,00</b>	<b>0,00</b>	<b>0,00</b>
<b>1.3</b>	<b>Verbindlichkeiten aus Vorgängen, die Kreditaufnahmen wirtschaftlich gleichkommen</b>	<b>0,00</b>	<b>0,00</b>	<b>0,00</b>	<b>0,00</b>	<b>0,00</b>
<b>1.4</b>	<b>Erhaltene Anzahlungen auf Bestellungen</b>	<b>0,00</b>	<b>0,00</b>	<b>0,00</b>	<b>0,00</b>	<b>0,00</b>
<b>1.5</b>	<b>Verbindlichkeiten aus Lieferungen und Leistungen</b>	<b>32.613,62</b>	<b>697,50</b>	<b>0,00</b>	<b>33.311,12</b>	<b>17.172,51</b>
	355100 Verbindlichkeiten aus Lieferungen und Leistungen gegenüber privaten Unternehmen	22.798,68	535,50	0,00	23.334,18	14.585,23
	355900 Verbindlichkeiten aus Lieferungen und Leistungen gegenüber dem sonstigen privaten Bereich	571,65	0,00	0,00	571,65	1.627,28
	359900 Verbindlichkeiten aus Lieferungen und Leistungen gegenüber übrigen Bereichen	9.243,29	162,00	0,00	9.405,29	960,00
<b>1.6</b>	<b>Verbindlichkeiten aus Transferleistungen</b>	<b>0,00</b>	<b>0,00</b>	<b>0,00</b>	<b>0,00</b>	<b>0,00</b>
<b>1.7</b>	<b>Verbindlichkeiten gegenüber verbundenen Unternehmen</b>	<b>0,00</b>	<b>0,00</b>	<b>0,00</b>	<b>0,00</b>	<b>0,00</b>
<b>1.8</b>	<b>Verbindlichkeiten gegenüber Unternehmen, mit denen ein Beteiligungsverhältnis besteht</b>	<b>0,00</b>	<b>0,00</b>	<b>0,00</b>	<b>0,00</b>	<b>0,00</b>
<b>1.9</b>	<b>Verbindlichkeiten gegenüber Sondervermögen, Zweckverbänden, Anstalten des öffentlichen Rechts, rechtsfähige kommunale Stiftungen</b>	<b>471,54</b>	<b>0,00</b>	<b>0,00</b>	<b>471,54</b>	<b>575,96</b>
	353100 Verbindlichkeiten aus Lieferungen und Leistungen gegenüber Eigenbetrieben	471,54	0,00	0,00	471,54	575,96
<b>1.10</b>	<b>Verbindlichkeiten gegenüber dem sonstigen öffentlichen Bereich</b>	<b>575.269,12</b>	<b>9.373,98</b>	<b>0,00</b>	<b>584.643,10</b>	<b>419.922,63</b>
	354300 Verbindlichkeiten aus Lieferungen und Leistungen gegenüber Gemeinden und Gemeindeverbänden	299,26	0,00	0,00	299,26	288,63
	354900 Verbindlichkeiten aus Lieferungen und Leistungen gegenüber dem sonstigen öffentlichen Bereich	55,55	0,00	0,00	55,55	219,72
	364200 Verbindlichkeiten aus Transferleistungen gegenüber dem Land	3.310,68	0,00	0,00	3.310,68	4.514,26
	364300 Verbindlichkeiten aus Transferleistungen gegenüber Gemeinden und Gemeindeverbänden	27.578,29	9.373,98	0,00	36.952,27	32.095,15
	374310 Verbindlichkeiten gegenüber der Verbandsgemeinde - laufendes Verrechnungskonto	544.025,34	0,00	0,00	544.025,34	382.804,87
<b>1.11</b>	<b>Sonstige Verbindlichkeiten</b>	<b>2,50</b>	<b>0,00</b>	<b>0,00</b>	<b>2,50</b>	<b>2,50</b>
	379910 Kautionen Miete	2,50	0,00	0,00	2,50	2,50



## **9**

# **Anlagenübersicht**

gemäß § 50 GemHVO





Anlagenachweis nach Bilanzgliederung Wirtschaftsgüter - 2022  
Summen je Konto-Nr.

Anschaffungs- und Herstellungskosten							Abschreibungen, Wertberichtigungen				Restbuchwerte			Kennzahlen			Wertmind. durch unter- lassene Instand- haltung, Altlasten, sonstige
Pos.	Anlagevermögen	Stand zum 31.12.2021	Zugänge	Abgänge	Umbuch.	Endbestand	Aufgelauf. Abschreib. zum 31.12.2021	Zuschreib. in 2022	Abschreib. in 2022	Umbuch. / Umglied. in 2022	Aufgelauf. Abschreib. auf Abgänge	Abschreib. zum 31.12.2022	Restbuch- wert 31.12.2022	Restbuch- wert 31.12.2021	Durch- schnittl. Abschreib.- satz	Durch- schnittl. Restbuch- wert	
	1	2	3	4	5	6	7	8	9	10	11	12	13	14	15	16	17
1.	Anlagevermögen	8.885.234,64	70.195,34	829,62	0,00	8.954.600,36	3.743.922,53	0,00	192.838,10	0,00	0,00	3.936.760,63	5.017.839,73	5.141.312,11	2,15	56,04	0,00
1.1.	Immaterielle Vermögensgegenstände	531.841,30	0,00	0,00	0,00	531.841,30	251.276,29	0,00	16.639,28	0,00	0,00	267.915,57	263.925,73	280.565,01	3,13	49,62	0,00
1.1.1.	Gewerbliche Schutzrechte und ähnliche Rechte und Werte sowie Lizenzen an solchen Rechten und Werten	8.406,16	0,00	0,00	0,00	8.406,16	1.121,16	0,00	1.682,00	0,00	0,00	2.803,16	5.603,00	7.285,00	20,01	66,65	0,00
011200	Datenverarbeitungs-Software	8.406,16	0,00	0,00	0,00	8.406,16	1.121,16	0,00	1.682,00	0,00	0,00	2.803,16	5.603,00	7.285,00	20,01	66,65	0,00
Summe 1.1.1.		8.406,16	0,00	0,00	0,00	8.406,16	1.121,16	0,00	1.682,00	0,00	0,00	2.803,16	5.603,00	7.285,00	20,01	66,65	0,00
1.1.2.	Geleistete Zuwendungen	93.241,49	0,00	0,00	0,00	93.241,49	37.922,49	0,00	3.730,00	0,00	0,00	41.652,49	51.589,00	55.319,00	4,00	55,33	0,00
012430	an Gemeinden und Gemeindeverbände	93.241,49	0,00	0,00	0,00	93.241,49	37.922,49	0,00	3.730,00	0,00	0,00	41.652,49	51.589,00	55.319,00	4,00	55,33	0,00
Summe 1.1.2.		93.241,49	0,00	0,00	0,00	93.241,49	37.922,49	0,00	3.730,00	0,00	0,00	41.652,49	51.589,00	55.319,00	4,00	55,33	0,00
1.1.3.	Gezahlte Investitionszuschüsse	423.513,51	0,00	0,00	0,00	423.513,51	212.232,64	0,00	11.227,28	0,00	0,00	223.459,92	200.053,59	211.280,87	2,65	47,24	0,00
013310	an Eigenbetriebe	390.089,93	0,00	0,00	0,00	390.089,93	187.740,09	0,00	9.486,88	0,00	0,00	197.226,97	192.862,96	202.349,84	2,43	49,44	0,00
013430	an Gemeinden und Gemeindeverbände	33.423,58	0,00	0,00	0,00	33.423,58	24.492,55	0,00	1.740,40	0,00	0,00	26.232,95	7.190,63	8.931,03	5,21	21,51	0,00
Summe 1.1.3.		423.513,51	0,00	0,00	0,00	423.513,51	212.232,64	0,00	11.227,28	0,00	0,00	223.459,92	200.053,59	211.280,87	2,65	47,24	0,00
1.1.5.	Anzahlungen auf immaterielle Vermögensgegenstände	6.680,14	0,00	0,00	0,00	6.680,14	0,00	0,00	0,00	0,00	0,00	0,00	6.680,14	6.680,14	0,00	100,00	0,00
019100	Anzahlungen auf immaterielle Vermögensgegenstände	6.680,14	0,00	0,00	0,00	6.680,14	0,00	0,00	0,00	0,00	0,00	0,00	6.680,14	6.680,14	0,00	100,00	0,00
Summe 1.1.5.		6.680,14	0,00	0,00	0,00	6.680,14	0,00	0,00	0,00	0,00	0,00	0,00	6.680,14	6.680,14	0,00	100,00	0,00
Summe 1.1.		531.841,30	0,00	0,00	0,00	531.841,30	251.276,29	0,00	16.639,28	0,00	0,00	267.915,57	263.925,73	280.565,01	3,13	49,62	0,00
1.2.	Sachanlagen	8.353.393,34	70.195,34	829,62	0,00	8.422.759,06	3.492.646,24	0,00	176.198,82	0,00	0,00	3.668.845,06	4.753.914,00	4.860.747,10	2,09	56,44	0,00
1.2.2.	Sonstige unbebaute Grundstücke und grundstücksgleiche Rechte	295.663,77	0,00	0,00	0,00	295.663,77	59.218,15	0,00	1.596,10	0,00	0,00	60.814,25	234.849,52	236.445,62	0,54	79,43	0,00
022400	Sportflächen	5.141,38	0,00	0,00	0,00	5.141,38	4.177,26	0,00	257,10	0,00	0,00	4.434,36	707,02	964,12	5,00	13,75	0,00
022500	Kinderspielplätze	51.010,93	0,00	0,00	0,00	51.010,93	11.085,34	0,00	1.107,00	0,00	0,00	12.192,34	38.818,59	39.925,59	2,17	76,10	0,00
023100	Ackerland	52.446,26	0,00	0,00	0,00	52.446,26	0,00	0,00	0,00	0,00	0,00	0,00	52.446,26	52.446,26	0,00	100,00	0,00
023300	Öd- und Unland	875,50	0,00	0,00	0,00	875,50	0,00	0,00	0,00	0,00	0,00	0,00	875,50	875,50	0,00	100,00	0,00
023700	landwirtschaftliche Weingärten	11.610,73	0,00	0,00	0,00	11.610,73	1.392,07	0,00	232,00	0,00	0,00	1.624,07	9.986,66	10.218,66	2,00	86,01	0,00
023900	Sonstige (Ackerland, etc.)	24.193,36	0,00	0,00	0,00	24.193,36	0,00	0,00	0,00	0,00	0,00	0,00	24.193,36	24.193,36	0,00	100,00	0,00
024100	Ökoflächen, Ausgleichsflächen	105.880,04	0,00	0,00	0,00	105.880,04	42.563,48	0,00	0,00	0,00	0,00	42.563,48	63.316,56	63.316,56	0,00	59,80	0,00
026100	Flüsse und Bäche	34.591,60	0,00	0,00	0,00	34.591,60	0,00	0,00	0,00	0,00	0,00	0,00	34.591,60	34.591,60	0,00	100,00	0,00
026900	Sonstige Gewässer	4.379,20	0,00	0,00	0,00	4.379,20	0,00	0,00	0,00	0,00	0,00	0,00	4.379,20	4.379,20	0,00	100,00	0,00
029700	Splitterparzellen an Drittgrundstücken	5.534,77	0,00	0,00	0,00	5.534,77	0,00	0,00	0,00	0,00	0,00	0,00	5.534,77	5.534,77	0,00	100,00	0,00
Summe 1.2.2.		295.663,77	0,00	0,00	0,00	295.663,77	59.218,15	0,00	1.596,10	0,00	0,00	60.814,25	234.849,52	236.445,62	0,54	79,43	0,00
1.2.3.	Bebaute Grundstücke und grundstücksgleiche Rechte	1.994.412,53	1.320,90	0,00	-15.105,64	1.980.627,79	923.092,29	0,00	27.679,40	-12.318,83	0,00	938.452,86	1.042.174,93	1.071.320,24	1,40	52,62	0,00
032100	Kindertagesstätten	641.824,93	1.320,90	0,00	-15.105,64	628.040,19	239.457,45	0,00	8.587,99	-12.318,83	0,00	235.726,61	392.313,58	402.367,48	1,37	62,47	0,00
034300	Museen	714.030,70	0,00	0,00	0,00	714.030,70	242.665,17	0,00	12.283,52	0,00	0,00	254.948,69	459.082,01	471.365,53	1,72	64,29	0,00
035400	Sportplätze	12.773,10	0,00	0,00	0,00	12.773,10	0,00	0,00	0,00	0,00	0,00	0,00	12.773,10	12.773,10	0,00	100,00	0,00
035900	sonstige Sportanlagen	53.056,56	0,00	0,00	0,00	53.056,56	45.177,26	0,00	285,00	0,00	0,00	45.462,26	7.594,30	7.879,30	0,54	14,31	0,00
039100	Gemeinschafts-, Bürgerhäuser, Stadthallen	486.637,31	0,00	0,00	0,00	486.637,31	361.611,33	0,00	5.914,73	0,00	0,00	367.526,06	119.111,25	125.025,98	1,22	24,48	0,00
039210	Friedhofsgebäude, Leichenhallen - Friedhofsgebäude / Leichenhallen mit Nebenanlagen	80.792,23	0,00	0,00	0,00	80.792,23	30.404,24	0,00	608,16	0,00	0,00	31.012,40	49.779,83	50.387,99	0,75	61,61	0,00
039800	Bauhof	5.297,70	0,00	0,00	0,00	5.297,70	3.776,84	0,00	0,00	0,00	0,00	3.776,84	1.520,86	1.520,86	0,00	28,71	0,00
Summe 1.2.3.		1.994.412,53	1.320,90	0,00	-15.105,64	1.980.627,79	923.092,29	0,00	27.679,40	-12.318,83	0,00	938.452,86	1.042.174,93	1.071.320,24	1,40	52,62	0,00

Anlagenachweis nach Bilanzgliederung Wirtschaftsgüter - 2022  
Summen je Konto-Nr.

Anschaffungs- und Herstellungskosten							Abschreibungen, Wertberichtigungen				Restbuchwerte			Kennzahlen			Wertmind. durch unterlassene Instandhaltung, Altlasten, sonstige
Pos.	Anlagevermögen	Stand zum 31.12.2021	Zugänge	Abgänge	Umbuch.	Endbestand	Aufgelauf. Abschreib. zum 31.12.2021	Zuschreib. in 2022	Abschreib. in 2022	Umbuch. / Umglied. in 2022	Aufgelauf. Abschreib. auf Abgänge	Abschreib. zum 31.12.2022	Restbuchwert 31.12.2022	Restbuchwert 31.12.2021	Durchschnittl. Abschreib.-satz	Durchschnittl. Restbuchwert	
	1	2	3	4	5	6	7	8	9	10	11	12	13	14	15	16	17
1.2.4.	Infrastrukturvermögen	5.713.860,41	2.252,67	829,62	0,00	5.715.283,46	2.283.447,88	0,00	126.893,10	0,00	0,00	2.410.340,98	3.304.942,48	3.430.412,53	2,22	57,83	0,00
048240	Straßen - Gemeindestraßen	3.449.854,79	0,00	248,92	0,00	3.449.605,87	1.173.920,64	0,00	71.848,27	0,00	0,00	1.245.768,91	2.203.836,96	2.275.934,15	2,08	63,89	0,00
048250	Straßen - Gehwege	175.699,70	0,00	0,00	0,00	175.699,70	76.796,57	0,00	4.954,57	0,00	0,00	81.751,14	93.948,56	98.903,13	2,82	53,47	0,00
048340	Wege - landwirtschaftliche Wege	1.365.240,03	0,00	580,70	0,00	1.364.659,33	658.251,59	0,00	37.302,70	0,00	0,00	695.554,29	669.105,04	706.988,44	2,73	49,03	0,00
048410	Plätze - Parkplätze	107.823,13	0,00	0,00	0,00	107.823,13	69.886,12	0,00	1.355,29	0,00	0,00	71.241,41	36.581,72	37.937,01	1,26	33,93	0,00
048710	Straßenbeleuchtung - Strom	278.899,71	2.252,67	0,00	0,00	281.152,38	224.679,71	0,00	4.998,67	0,00	0,00	229.678,38	51.474,00	54.220,00	1,78	18,31	0,00
049291	Regenrückhaltebecken, Oberflächenwasserkanäle etc.	59.727,30	0,00	0,00	0,00	59.727,30	37.687,58	0,00	1.224,40	0,00	0,00	38.911,98	20.815,32	22.039,72	2,05	34,85	0,00
049310	Öffentlicher Personennahverkehr - Bahnhöfe, Buswartehallen, sonstige Wartehallen	83.335,69	0,00	0,00	0,00	83.335,69	16.839,61	0,00	1.342,20	0,00	0,00	18.181,81	65.153,88	66.496,08	1,61	78,18	0,00
049700	Bachrenaturierung	193.280,06	0,00	0,00	0,00	193.280,06	25.386,06	0,00	3.867,00	0,00	0,00	29.253,06	164.027,00	167.894,00	2,00	84,86	0,00
Summe 1.2.4.		5.713.860,41	2.252,67	829,62	0,00	5.715.283,46	2.283.447,88	0,00	126.893,10	0,00	0,00	2.410.340,98	3.304.942,48	3.430.412,53	2,22	57,83	0,00
1.2.7.	Maschinen, technische Anlagen, Fahrzeuge	48.988,63	6.013,86	0,00	0,00	55.002,49	24.465,63	0,00	5.208,86	0,00	0,00	29.674,49	25.328,00	24.523,00	9,47	46,05	0,00
071890	Zusatzgeräte für Fahrzeuge - sonstige Zusatzgeräte	3.535,50	0,00	0,00	0,00	3.535,50	879,50	0,00	449,00	0,00	0,00	1.328,50	2.207,00	2.656,00	12,70	62,42	0,00
071900	sonstige Fahrzeuge	23.000,00	0,00	0,00	0,00	23.000,00	6.134,00	0,00	3.067,00	0,00	0,00	9.201,00	13.799,00	16.866,00	13,33	60,00	0,00
072400	technische Anlagen zum Bau und zur Unterhaltung der Infrastruktur und Landschaftspflege	6.955,86	6.013,86	0,00	0,00	12.969,72	4.633,86	0,00	968,86	0,00	0,00	5.602,72	7.367,00	2.322,00	7,47	56,80	0,00
072910	Sonstige - Überwachungs- und Kontrollanlagen	5.938,70	0,00	0,00	0,00	5.938,70	3.391,70	0,00	637,00	0,00	0,00	4.028,70	1.910,00	2.547,00	10,73	32,16	0,00
073100	Allgemeine Betriebsvorrichtungen	8.243,81	0,00	0,00	0,00	8.243,81	8.242,81	0,00	0,00	0,00	0,00	8.242,81	1,00	1,00	0,00	0,01	0,00
073120	Turmuhren/Uhrenanlagen	1.314,76	0,00	0,00	0,00	1.314,76	1.183,76	0,00	87,00	0,00	0,00	1.270,76	44,00	131,00	6,62	3,35	0,00
Summe 1.2.7.		48.988,63	6.013,86	0,00	0,00	55.002,49	24.465,63	0,00	5.208,86	0,00	0,00	29.674,49	25.328,00	24.523,00	9,47	46,05	0,00
1.2.8.	Betriebs- und Geschäftsausstattung	277.595,71	9.280,49	0,00	15.105,64	301.981,84	202.422,29	0,00	14.821,36	12.318,83	0,00	229.562,48	72.419,36	75.173,42	4,91	23,98	0,00
082110	Betriebsausstattung - Werkstatteinrichtungen/Betriebseinrichtungen	247.575,74	6.559,28	0,00	15.105,64	269.240,66	183.247,32	0,00	9.860,15	12.318,83	0,00	205.426,30	63.814,36	64.328,42	3,66	23,70	0,00
082190	Betriebsausstattung - Sonstige (u.a. Waagen, Transportbehälter)	7.969,69	0,00	0,00	0,00	7.969,69	4.748,69	0,00	386,00	0,00	0,00	5.134,69	2.835,00	3.221,00	4,84	35,57	0,00
082240	Geschäftsausstattung - Hardware	9.784,87	0,00	0,00	0,00	9.784,87	2.201,87	0,00	1.876,00	0,00	0,00	4.077,87	5.707,00	7.583,00	19,17	58,32	0,00
082400	Geringwertige Vermögensgegenstände	12.265,41	2.721,21	0,00	0,00	14.986,62	12.224,41	0,00	2.699,21	0,00	0,00	14.923,62	63,00	41,00	18,01	0,42	0,00
Summe 1.2.8.		277.595,71	9.280,49	0,00	15.105,64	301.981,84	202.422,29	0,00	14.821,36	12.318,83	0,00	229.562,48	72.419,36	75.173,42	4,91	23,98	0,00
1.2.10.	Geleistete Anzahlungen, Anlagen im Bau	22.872,29	51.327,42	0,00	0,00	74.199,71	0,00	0,00	0,00	0,00	0,00	0,00	74.199,71	22.872,29	0,00	100,00	0,00
096100	Anlagen im Bau	22.872,29	51.327,42	0,00	0,00	74.199,71	0,00	0,00	0,00	0,00	0,00	0,00	74.199,71	22.872,29	0,00	100,00	0,00
Summe 1.2.10.		22.872,29	51.327,42	0,00	0,00	74.199,71	0,00	0,00	0,00	0,00	0,00	0,00	74.199,71	22.872,29	0,00	100,00	0,00
Summe 1.2.		8.353.393,34	70.195,34	829,62	0,00	8.422.759,06	3.492.646,24	0,00	176.198,82	0,00	0,00	3.668.845,06	4.753.914,00	4.860.747,10	2,09	56,44	0,00
Summe Anlagevermögen		8.885.234,64	70.195,34	829,62	0,00	8.954.600,36	3.743.922,53	0,00	192.838,10	0,00	0,00	3.936.760,63	5.017.839,73	5.141.312,11	2,15	56,04	0,00

Anlagenachweis nach Bilanzgliederung Sonderposten - 2022  
Summen je Konto-Nr.

		Anschaffungs- und Herstellungskosten						Auflösungen, Wertberichtigungen					Restbuchwerte		Kennzahlen		
Pos.	Sonderposten	Stand zum 31.12.2021	Zugänge	Abgänge	Umbuch.	Endbestand	Aufgelauf. Auflösung zum 31.12.2021	Zuschreib. in 2022	Auflösung in 2022	Umbuch. / Umglied. in 2022	Aufgelauf. Auflös. auf Abgänge	Auflösungen zum 31.12.2022	Restbuch- wert 31.12.2022	Restbuch- wert 31.12.2021	Durch- schnittl. Auflös.- satz	Durch- schnittl. Restbuch- wert	Wertmind. durch unter- lassene Instand- haltung, Altlasten, sonstige
		2	3	4	5	6	7	8	9	10	11	12	13	14	15	16	17
2.	Sonderposten	6.744.797,55	3.829,29	2.473,29	0,00	6.746.153,55	3.224.771,16	0,00	149.745,99	0,00	2.070,13	3.372.447,02	3.373.706,53	3.520.026,39	2,22	50,01	0,00
2.2.	Sonderposten zum Anlagevermögen	6.618.821,63	1.050,00	402,70	0,00	6.619.468,93	3.157.877,50	0,00	145.288,35	0,00	0,00	3.303.165,85	3.316.303,08	3.460.944,13	2,19	50,10	0,00
2.2.1.	Sonderposten aus Zuwendungen	2.223.461,68	0,00	0,00	199,98	2.223.661,66	960.027,17	0,00	47.645,86	0,00	0,00	1.007.673,03	1.215.988,63	1.263.434,51	2,14	54,68	0,00
231410	Sonderposten aus Zuwendungen vom Bund	3.677,10	0,00	0,00	0,00	3.677,10	0,00	0,00	0,00	0,00	0,00	0,00	3.677,10	3.677,10	0,00	100,00	0,00
231420	Sonderposten aus Zuwendungen vom Land	1.644.626,49	0,00	0,00	0,00	1.644.626,49	644.799,44	0,00	38.369,89	0,00	0,00	683.169,33	961.457,16	999.827,05	2,33	58,46	0,00
231430	Sonderposten aus Zuwendungen von Gemeinden und Gemeindeverbänden	423.058,22	0,00	0,00	0,00	423.058,22	200.037,40	0,00	7.498,78	0,00	0,00	207.536,18	215.522,04	223.020,82	1,77	50,94	0,00
231500	aus Zuwendungen von privaten Unternehmen	1.500,00	0,00	0,00	199,98	1.699,98	300,00	0,00	497,98	0,00	0,00	797,98	902,00	1.200,00	29,29	53,06	0,00
231510	aus Zuwendungen von privaten Unternehmen-ab2021 Kto. 231500	139.769,04	0,00	0,00	0,00	139.769,04	108.078,64	0,00	854,33	0,00	0,00	108.932,97	30.836,07	31.690,40	0,61	22,06	0,00
231590	Sonderposten aus Zuwendungen vom sonstigen privaten Bereich-ab 2021 Kto. 231900	2.240,54	0,00	0,00	0,00	2.240,54	962,54	0,00	233,00	0,00	0,00	1.195,54	1.045,00	1.278,00	10,40	46,64	0,00
231900	Sonderposten aus Zuwendungen von Sonstigen	8.590,29	0,00	0,00	0,00	8.590,29	5.849,15	0,00	191,88	0,00	0,00	6.041,03	2.549,26	2.741,14	2,23	29,68	0,00
Summe 2.2.1.		2.223.461,68	0,00	0,00	199,98	2.223.661,66	960.027,17	0,00	47.645,86	0,00	0,00	1.007.673,03	1.215.988,63	1.263.434,51	2,14	54,68	0,00
2.2.2.	Sonderposten aus Beiträgen und ähnlichen Entgelten	4.394.384,95	0,00	0,00	0,00	4.394.384,95	2.197.850,33	0,00	97.642,49	0,00	0,00	2.295.492,82	2.098.892,13	2.196.534,62	2,22	47,76	0,00
232410	aus Beiträgen und ähnlichen Entgelten - vom öffentlichen Bereich - vom Bund	132.948,80	0,00	0,00	0,00	132.948,80	132.948,80	0,00	0,00	0,00	0,00	132.948,80	0,00	0,00	0,00	0,00	0,00
232510	aus Beiträgen und ähnlichen Entgelten von privaten Unternehmen	4.261.436,15	0,00	0,00	0,00	4.261.436,15	2.064.901,53	0,00	97.642,49	0,00	0,00	2.162.544,02	2.098.892,13	2.196.534,62	2,29	49,25	0,00
Summe 2.2.2.		4.394.384,95	0,00	0,00	0,00	4.394.384,95	2.197.850,33	0,00	97.642,49	0,00	0,00	2.295.492,82	2.098.892,13	2.196.534,62	2,22	47,76	0,00
2.2.3.	Sonderposten aus Anzahlungen für Anlagevermögen	975,00	1.050,00	402,70	-199,98	1.422,32	0,00	0,00	0,00	0,00	0,00	0,00	1.422,32	975,00	0,00	100,00	0,00
233100	Anzahlungen auf Sonderposten aus Zuwendungen	975,00	1.050,00	402,70	-199,98	1.422,32	0,00	0,00	0,00	0,00	0,00	0,00	1.422,32	975,00	0,00	100,00	0,00
Summe 2.2.3.		975,00	1.050,00	402,70	-199,98	1.422,32	0,00	0,00	0,00	0,00	0,00	0,00	1.422,32	975,00	0,00	100,00	0,00
Summe 2.2.		6.618.821,63	1.050,00	402,70	0,00	6.619.468,93	3.157.877,50	0,00	145.288,35	0,00	0,00	3.303.165,85	3.316.303,08	3.460.944,13	2,19	50,10	0,00
2.5.	Sonderposten aus Grabnutzungsentgelten	103.746,88	2.779,29	2.070,59	0,00	104.455,58	54.968,66	0,00	4.457,64	0,00	2.070,13	57.356,17	47.099,41	48.778,22	4,27	45,09	0,00
236200	Grabnutzungsentgelte	103.746,88	2.779,29	2.070,59	0,00	104.455,58	54.968,66	0,00	4.457,64	0,00	2.070,13	57.356,17	47.099,41	48.778,22	4,27	45,09	0,00
Summe 2.5.		103.746,88	2.779,29	2.070,59	0,00	104.455,58	54.968,66	0,00	4.457,64	0,00	2.070,13	57.356,17	47.099,41	48.778,22	4,27	45,09	0,00
2.7.	sonstige Sonderposten	22.229,04	0,00	0,00	0,00	22.229,04	11.925,00	0,00	0,00	0,00	0,00	11.925,00	10.304,04	10.304,04	0,00	46,35	0,00
239100	Kostenerstattungen Ausgleichsmaßnahmen	22.229,04	0,00	0,00	0,00	22.229,04	11.925,00	0,00	0,00	0,00	0,00	11.925,00	10.304,04	10.304,04	0,00	46,35	0,00
Summe 2.7.		22.229,04	0,00	0,00	0,00	22.229,04	11.925,00	0,00	0,00	0,00	0,00	11.925,00	10.304,04	10.304,04	0,00	46,35	0,00
Summe Sonderposten		6.744.797,55	3.829,29	2.473,29	0,00	6.746.153,55	3.224.771,16	0,00	149.745,99	0,00	2.070,13	3.372.447,02	3.373.706,53	3.520.026,39	2,22	50,01	0,00



## **10**

# **Übersicht über die über das Ende des Haushaltsjahres hinaus geltenden Haushaltsermächtigungen**

gemäß § 53 GemHVO



Übersicht über die über das Ende des Haushaltsjahres hinaus geltenden Haushaltsermächtigungen			
lfd. Nr.	Konto/Bezeichnung	Ansatz des Haushaltsjahres	Übertragung auf das Haushalts- folgejahres
		in € <sup>1</sup>	
1. Aufwandsermächtigungen			
2. Auszahlungsermächtigungen			
2.1	Ordentliche und außerordentliche Auszahlungen		
2.2	Auszahlungen aus Investitionstätigkeit		
2.3	Auszahlungen aus Finanzierungstätigkeiten		
3. Ermächtigungen für die Aufnahme von Investitionskrediten			
	Teilhaushalt 2	62.750,00	51.700,00
4. Aus Verpflichtungsermächtigungen voraussichtlich fällig werdende Auszahlungen			