

Ortsgemeinde Quirnheim

Jahresabschluss

2021





Jahresabschluss Quirnheim



Inhaltsverzeichnis

| | |
|--|-----|
| 1 Ergebnisrechnung | 6 |
| 1.1 Ergebnisrechnung (Muster 15 zu § 44 GemHVO)..... | 6 |
| 1.2 Ergebnisrechnung mit Konten | 7 |
| 2 Finanzrechnung | 14 |
| 2.1 Finanzrechnung (Muster 16 zu § 45 GemHVO)..... | 14 |
| 2.2 Finanzrechnung mit Konten | 17 |
| 3 Teilrechnungen (Muster 17 zu § 46 GemHVO)..... | 25 |
| 3.1 Teilhaushalt 1 - Allgemeiner Haushalt..... | 26 |
| 3.2 Teilhaushalt 2 - Zentrale Finanzwirtschaft..... | 28 |
| 4 Bilanz zum 31.12.2021 | 30 |
| 4.1 Bilanz ohne Konten zum 31.12.2021 | 30 |
| 4.2 Bilanz mit Konten zum 31.12.2021 | 33 |
| 5 Anhang | 38 |
| 5.1 Allgemeine Angaben..... | 38 |
| 5.2 Erläuterungen zum Ausweis, Bilanzierung und Bewertung..... | 38 |
| 5.3 Erläuterungen zu den Posten der Bilanz | 40 |
| 5.4 Erläuterungen zur Ergebnisrechnung | 59 |
| 5.5 Erläuterungen zur Finanzrechnung | 78 |
| 5.6 Weitere Angaben gemäß § 48 Abs. 2 GemHVO | 81 |
| Angaben zu Bilanzierungs- und Bewertungsmethoden (§ 48 Abs. 2 Nr. 1 GemHVO) | 81 |
| Durchschnittliche Zahl der Beamtinnen und Beamten sowie der Beschäftigten im Haushaltsjahr 2021 | 81 |
| Subsidiärhaftung aus der Zusatzversorgung von Arbeitnehmerinnen und Arbeitnehmern (§ 48 Abs.2 Nr. 16 GemHVO)..... | 82 |
| 6 Rechenschaftsbericht | 84 |
| 6.1 Rechtliche Grundlagen, Vorbemerkungen und gesamtwirtschaftliche Entwicklung | 84 |
| 6.2 Jahresergebnisse der Ergebnis- und Finanzrechnung..... | 86 |
| 6.3 Vermögens- und Schuldenlage | 98 |
| 6.4 Kennzahlen und Mediane | 100 |
| 6.5 Gliederung der Teilhaushalte..... | 115 |
| 6.6 Überblick über die Kostendeckung in ausgewählten Bereichen der Haushaltswirtschaft..... | 116 |
| 6.7 Prognosebericht - Risiken und Chancen | 116 |
| 7 Forderungsübersicht | 125 |
| 8 Verbindlichkeitenübersicht | 129 |
| 9 Anlagenübersicht..... | 133 |



Jahresabschluss Quirnheim

| | |
|---|-----|
| 10 Übersicht über die über das Ende des Haushaltsjahres hinaus geltenden Haushaltsermächtigungen, Muster 22 zu § 53 GemHVO | 139 |
|---|-----|



Aufstellungsvermerk

Gemäß § 108 GemO Abs. 1 hat die Gemeinde für den Schluss eines jeden Haushaltsjahres einen Jahresabschluss aufzustellen, in dem das Ergebnis der Haushaltswirtschaft des Haushaltsjahres nachzuweisen ist. Er hat das Vermögen, das Eigenkapital, die Sonderposten, die Rückstellungen, die Verbindlichkeiten, die Rechnungsabgrenzungsposten, die Erträge und Aufwendungen sowie die Einzahlungen und Auszahlungen vollständig zu enthalten, soweit durch Gesetz oder auf Grund eines Gesetzes nichts anderes bestimmt ist. Der Jahresabschluss hat unter Beachtung der Grundsätze ordnungsmäßiger Buchführung für Gemeinden ein den tatsächlichen Verhältnissen entsprechendes Bild der Vermögens-, Finanz- und Ertragslage der Gemeinde zu vermitteln.

Gemäß § 108 Abs. 2 GemO in Verbindung mit §§ 44 ff. GemHVO besteht der Jahresabschluss aus:

1. der Ergebnisrechnung,
2. der Finanzrechnung,
3. den Teilrechnungen,
4. der Bilanz,
5. dem Anhang.

Dem Jahresabschluss sind nach § 108 Abs. 3 GemO in Verbindung mit §§ 49 ff. GemHVO als Anlagen beizufügen:

1. der Rechenschaftsbericht,
2. der Beteiligungsbericht gemäß § 90 Abs. 2 GemO,
3. die Anlagenübersicht,
4. die Forderungsübersicht,
5. die Verbindlichkeitenübersicht,
6. eine Übersicht über die über das Ende des Haushaltsjahres hinaus geltenden Haushaltsermächtigungen.

Der Jahresabschluss der Ortsgemeinde Quirnheim zum 31.12.2021 wurde gemäß § 108 GemO in Verbindung mit § 43 ff. GemHVO aufgestellt.



1 Ergebnisrechnung

1.1 Ergebnisrechnung (Muster 15 zu § 44 GemHVO)

| | Ergebnis des Haus- haltsvorjah- res | Über- tra- gung aus Vor- jahr | Ansatz des Haushalts- jahres ein- schl. Nach- träge | Ergebnis des Haus- haltsjahres | Abwei- chung im Haushalts- jahr | Über- tra- gung in Folge- jahr | Ergebnis- verände- rung ge- genüber Haus- haltsvor- jahr |
|--|--|--|---|--------------------------------------|--|---|--|
| E1 - Steuern und ähnliche Abgaben | 644.547,63 | -- | 696.650,00 | 705.983,49 | 9.333,49 | -- | 61.435,86 |
| E2 - Zuwendungen, allgemeine Umlagen und sonstige Transfererträge | 385.021,92 | -- | 508.200,00 | 467.368,40 | -40.831,60 | -- | 82.346,48 |
| E3 - Erträge der sozialen Sicherung | -- | -- | -- | -- | -0,00 | -- | -- |
| E4 - Öffentlich-rechtliche Leistungsentgelte | 115.991,57 | -- | 145.000,00 | 147.741,18 | 2.741,18 | -- | 31.749,61 |
| E5 - Privatrechtliche Leistungsentgelte | 32.221,97 | -- | 26.870,00 | 23.159,53 | -3.710,47 | -- | -9.062,44 |
| E6 - Kostenerstattungen und Kostenumlagen | 10.572,78 | -- | 1.110,00 | 1.428,80 | 318,80 | -- | -9.143,98 |
| E7 - Sonstige laufende Erträge | 108.710,06 | -- | 29.210,00 | 50.880,52 | 21.670,52 | -- | -57.829,54 |
| E8 - Summe der lfd. Erträge aus Verwaltungstätigkeit | 1.297.065,93 | -- | 1.407.040,00 | 1.396.561,92 | -10.478,08 | -- | 99.495,99 |
| E9 - Personal- und Versorgungsaufwendungen | 425.545,53 | -- | 454.030,00 | 417.259,41 | -36.770,59 | -- | -8.286,12 |
| E10 - Aufwendungen für Sach- und Dienstleistungen | 142.090,14 | -- | 198.830,00 | 153.238,73 | -45.591,27 | -- | 11.148,59 |
| E11 - Abschreibungen | 193.066,10 | -- | 182.310,00 | 195.776,71 | 13.466,71 | -- | 2.710,61 |
| E12 - Zuwendungen, Umlagen und sonstige Transferaufwendungen | 562.352,26 | -- | 595.000,00 | 592.704,65 | -2.295,35 | -- | 30.352,39 |
| E13 - Aufwendungen der sozialen Sicherung | -- | -- | -- | -- | -0,00 | -- | -- |
| E14 - Sonstige laufende Aufwendungen | 43.928,97 | -- | 54.030,00 | 36.466,30 | -17.563,70 | -- | -7.462,67 |
| E15 - Summe der laufenden Aufwendungen aus Verwaltungstätigkeit | 1.366.983,00 | -- | 1.484.200,00 | 1.395.445,80 | -88.754,20 | -- | 28.462,80 |
| E16 – Lfd. Ergebnis aus Verwaltungstätigkeit | -69.917,07 | -- | -77.160,00 | 1.116,12 | 78.276,12 | -- | 71.033,19 |
| E17 - Zinserträge und sonstige Finanzerträge | 174,00 | -- | -- | 96,00 | 96,00 | -- | -78,00 |
| E18 - Zinsaufwendungen und sonstige Finanzaufwendungen | 631,94 | -- | 570,00 | 501,75 | -68,25 | -- | -130,19 |
| E19 - Saldo der Zins- und sonstigen Finanzerträge und -aufwendungen | -457,94 | -- | -570,00 | -405,75 | 164,25 | -- | 52,19 |
| E20 - Ordentliches Ergebnis | -70.375,01 | -- | -77.730,00 | 710,37 | 78.440,37 | -- | 71.085,38 |
| E21a - Außerordentliche Erträge | -- | -- | -- | -- | -0,00 | -- | -- |
| E21b - Außerordentliche Aufwendungen | 1.241,93 | -- | 1.000,00 | 866,87 | -133,13 | -- | -375,06 |
| E21 - Außerordentliches Ergebnis | -1.241,93 | -- | -1.000,00 | -866,87 | 133,13 | -- | 375,06 |
| E22a - Erträge aus internen Leistungsbeziehungen | 8.395,07 | -- | 4.800,00 | 9.279,63 | 4.479,63 | -- | 884,56 |
| E22b - Aufwendungen aus internen Leistungsbeziehungen | 8.395,07 | -- | 4.800,00 | 9.279,63 | 4.479,63 | -- | 884,56 |
| E22 - Saldo aus internen Leistungsbeziehungen | 0,00 | -- | 0,00 | 0,00 | 0,00 | -- | 0,00 |
| E23 - Jahresergebnis (Jahresüberschuss / Jahresfehlbetrag) | -71.616,94 | -- | -78.730,00 | -156,50 | 78.573,50 | -- | 71.460,44 |



1.2 Ergebnisrechnung mit Konten

| | Ergebnis des Haus- haltsvorjah- res | Über- tra- gung aus Vor- jahr | Ansatz des Haushalts- jahres ein- schl. Nach- träge | Ergebnis des Haushalts- jahres | Abweichung im Haus- haltsjahr | Über- tra- gung in Folge- jahr | Ergebnis- verände- rung ge- genüber Haushalts- vorjahr |
|---|--|--|---|--------------------------------------|-------------------------------------|--|---|
| E1 - Steuern und ähnliche Abgaben | 644.547,63 | -- | 696.650,00 | 705.983,49 | 9.333,49 | -- | 61.435,86 |
| 401100 - Grundsteuer A | 9.007,71 | -- | 9.600,00 | 9.659,40 | 59,40 | -- | 651,69 |
| 401200 - Grundsteuer B | 66.219,36 | -- | 81.800,00 | 81.810,22 | 10,22 | -- | 15.590,86 |
| 401310 - Gewerbesteuer - Gewerbesteuerzahlun- gen laufendes Jahr | 84.856,00 | -- | 89.100,00 | 93.136,00 | 4.036,00 | -- | 8.280,00 |
| 401321 - Gewerbesteuer - Gewerbesteuernach- zahlungen Vorjahre | 53.997,40 | -- | 45.350,00 | 48.669,52 | 3.319,52 | -- | -5.327,88 |
| 401331 - Gewerbesteuer - Gewerbesteuererstat- tungen Vorjahre | -28.955,40 | -- | -22.600,00 | -22.624,12 | -24,12 | -- | 6.331,28 |
| 402100 - Gemeindeanteil an der Einkommens- steuer | 390.128,46 | -- | 419.000,00 | 421.207,90 | 2.207,90 | -- | 31.079,44 |
| 402200 - Gemeindeanteil an der Umsatzsteuer | 23.585,86 | -- | 25.400,00 | 26.191,96 | 791,96 | -- | 2.606,10 |
| 403300 - Hundesteuer | 5.081,50 | -- | 5.200,00 | 5.245,50 | 45,50 | -- | 164,00 |
| 405210 - Ausgleichsleistungen vom Land - Fami- lienleistungsausgleich gemäß § 28 LFAG | 40.626,74 | -- | 43.800,00 | 42.687,11 | -1.112,89 | -- | 2.060,37 |
| E2 - Zuwendungen, allgemeine Umlagen und sonstige Transfererträge | 385.021,92 | -- | 508.200,00 | 467.368,40 | -40.831,60 | -- | 82.346,48 |
| 411110 - Schlüsselzuweisungen vom Land - Schlüsselzuweisung A | 7.919,00 | -- | 93.800,00 | 93.975,00 | 175,00 | -- | 86.056,00 |
| 413200 - Sonstige allgemeine Zuweisungen vom Land | 19.524,00 | -- | 2.370,00 | 2.369,00 | -1,00 | -- | -17.155,00 |
| 414410 - Zuweisungen u. Zuschüsse für lfd. Zwe- cke vom Bund | -- | -- | -- | 5.254,08 | 5.254,08 | -- | 5.254,08 |
| 414420 - Zuweisungen und Zuschüsse für lau- fende Zwecke vom Land | 9.854,02 | -- | 3.420,00 | 3.004,02 | -415,98 | -- | -6.850,00 |
| 414422 - Zuweisungen für Sonderprogramme | 3.178,90 | -- | 1.000,00 | 1.214,68 | 214,68 | -- | -1.964,22 |
| 414423 - Zuweisung vom Land für 2-Jährige (Be- treuungsbonus nach § 12a KitaG) | 3.285,45 | -- | 3.500,00 | 3.746,05 | 246,05 | -- | 460,60 |
| 414431 - Zuweisungen u. Zuschüsse für lfd. Zwe- cke von Gemeinden/Gde.Verbände (Personalkos- tenzuschüsse Boni) | 262.772,80 | -- | 330.000,00 | 292.329,13 | -37.670,87 | -- | 29.556,33 |
| 414432 - Zuweisungen u. Zuschüsse für lfd. Zwe- cke von Gemeinden/Gde.Verbände (Elternbei- träge) | 30.915,25 | -- | 30.000,00 | 17.031,22 | -12.968,78 | -- | -13.884,03 |
| 414590 - Zuweisungen u. Zuschüsse für lfd. Zwe- cke vom privaten Bereich - vom sonstigen privaten Bereich | 870,00 | -- | -- | -- | -0,00 | -- | -870,00 |
| 415100 - Erträge aus der Auflösung von Sonder- posten aus Zuwendungen | 46.702,50 | -- | 44.110,00 | 48.445,22 | 4.335,22 | -- | 1.742,72 |
| E3 - Erträge der sozialen Sicherung | -- | -- | -- | -- | -0,00 | -- | -- |
| E4 - Öffentlich-rechtliche Leistungsentgelte | 115.991,57 | -- | 145.000,00 | 147.741,18 | 2.741,18 | -- | 31.749,61 |
| 432100 - Entgelte für die Benutzung von öffentli- chen Einrichtungen und für wirtschaftliche Dienst- leistungen | -- | -- | 500,00 | 751,50 | 251,50 | -- | 751,50 |



Jahresabschluss Quirnheim

| | Ergebnis des Haus- haltsvorjah- res | Über- tra- gung aus Vor- jahr | Ansatz des Haushalts- jahres ein- schl. Nach- träge | Ergebnis des Haushalts- jahres | Abweichung im Haus- haltsjahr | Über- tra- gung in Folge- jahr | Ergebnis- verände- rung ge- genüber Haushalts- vorjahr |
|---|--|--|---|--------------------------------------|-------------------------------------|---|---|
| 432120 - Entgelte für die Benutzung von öffentli- chen Einrichtungen - Elternbeiträge U2-Platz-Kind | 2.623,00 | -- | 1.000,00 | 972,00 | -28,00 | -- | -1.651,00 |
| 432240 - Entgelte - für das Bestattungswesen | 135,00 | -- | 3.500,00 | 4.208,00 | 708,00 | -- | 4.073,00 |
| 432300 - Entgelte für die Unterhaltung von Stra- ßen, Wirtschaftswegen u.a. öffentlichen Einrich- tungen | 9.369,49 | -- | 38.200,00 | 38.306,34 | 106,34 | -- | 28.936,85 |
| 437100 - Erträge aus der Auflösung von Sonder- posten für Beiträge und ähnliche Entgelte | 99.366,79 | -- | 97.240,00 | 99.067,70 | 1.827,70 | -- | -299,09 |
| 439100 - Erträge aus der Auflösung von Sonder- posten für Grabnutzungsentgelte | 4.497,29 | -- | 4.560,00 | 4.435,64 | -124,36 | -- | -61,65 |
| E5 - Privatrechtliche Leistungsentgelte | 32.221,97 | -- | 26.870,00 | 23.159,53 | -3.710,47 | -- | -9.062,44 |
| 441210 - Mieten und Pachten - Miete | 15.567,00 | -- | 9.320,00 | 8.792,90 | -527,10 | -- | -6.774,10 |
| 441220 - Mieten und Pachten - Mietnebenkosten | 5.582,00 | -- | 2.600,00 | 3.784,84 | 1.184,84 | -- | -1.797,16 |
| 441230 - Mieten und Pachten - Pachten | 948,04 | -- | 950,00 | 948,04 | -1,96 | -- | 0,00 |
| 441240 - Mieten und Pachten - Benutzungsent- gelte / Standgelder | 1.200,00 | -- | -- | -- | -0,00 | -- | -1.200,00 |
| 441400 - Beteiligung Essenskosten | 8.924,93 | -- | 14.000,00 | 9.633,75 | -4.366,25 | -- | 708,82 |
| E6 - Kostenerstattungen und Kostenumlagen | 10.572,78 | -- | 1.110,00 | 1.428,80 | 318,80 | -- | -9.143,98 |
| 442430 - Kostenerstattungen und Kostenumlagen von Gemeinden und Gemeindeverbänden | 910,00 | -- | 910,00 | 910,00 | 0,00 | -- | 0,00 |
| 442490 - Kostenerstattungen und Kostenumlagen vom sonstigen öffentlichen Bereich | 1.851,78 | -- | -- | -- | -0,00 | -- | -1.851,78 |
| 442900 - Kostenerstattungen und Kostenumlagen von Sonstigen | 7.811,00 | -- | 200,00 | 518,80 | 318,80 | -- | -7.292,20 |
| E7 - Sonstige laufende Erträge | 108.710,06 | -- | 29.210,00 | 50.880,52 | 21.670,52 | -- | -57.829,54 |
| 461120 - Erträge aus der Veräußerung von imma- teriellen Vermögensgegenständen und Vermö- gensgegenständen des Sachanlagevermögens - Erträge aus der Veräußerung von Grundstücken und Gebäuden (Erlöse mit Gewinn) | 9.190,92 | -- | 10.880,00 | 3.240,00 | -7.640,00 | -- | -5.950,92 |
| 461130 - Erträge aus der Veräußerung von imma- teriellen Vermögensgegenständen und Vermö- gensgegenständen des Sachanlagevermögens - Erträge aus der Veräußerung von beweglichen Vermögensgegenständen oberhalb der Wert- grenze i. H. v. 410 Euro | 5.499,00 | -- | -- | -- | -0,00 | -- | -5.499,00 |
| 462500 - Konzessionsabgaben | 17.352,98 | -- | 17.400,00 | 19.301,65 | 1.901,65 | -- | 1.948,67 |
| 462700 - Versicherungserstattungen | 401,15 | -- | -- | -- | -0,00 | -- | -401,15 |
| 462900 - Sonstige Erträge (Spenden, Ersatzleis- tungen, u.a.) | 3.000,00 | -- | -- | -- | -0,00 | -- | -3.000,00 |
| 466110 - Erträge aus der Auflösung von Wertbe- richtigungen auf Forderungen | 275,00 | -- | -- | 954,55 | 954,55 | -- | 679,55 |
| 466121 - Entnahme aus dem Sonderposten für Belastungen aus dem kommunalen Finanzaus- gleich (nicht zahlungswirksam) | 71.300,00 | -- | -- | 11.300,00 | 11.300,00 | -- | -60.000,00 |



Jahresabschluss Quirnheim

| | Ergebnis des Haus- haltsvorjah- res | Über- tra- gung aus Vor- jahr | Ansatz des Haushalts- jahres ein- schl. Nach- träge | Ergebnis des Haushalts- jahres | Abweichung im Haus- haltsjahr | Über- tra- gung in Folge- jahr | Ergebnis- verände- rung ge- genüber Haushalts- vorjahr |
|---|--|--|---|--------------------------------------|-------------------------------------|---|---|
| 466140 - Erträge aus der Auflösung von Rückstel- lungen | 1.691,01 | -- | 930,00 | 16.084,32 | 15.154,32 | -- | 14.393,31 |
| E8 - Summe der laufenden Erträge aus Verwal- tungstätigkeit | 1.297.065,93 | -- | 1.407.040,00 | 1.396.561,92 | -10.478,08 | -- | 99.495,99 |
| E9 - Personal- und Versorgungsaufwendungen | 425.545,53 | -- | 454.030,00 | 417.259,41 | -36.770,59 | -- | -8.286,12 |
| 501100 - Bürgermeister (ehrenamtlich) | 4.445,00 | -- | 11.700,00 | 8.445,50 | -3.254,50 | -- | 4.000,50 |
| 501200 - Beigeordnete (ehrenamtlich) | 9.067,80 | -- | -- | 2.252,13 | 2.252,13 | -- | -6.815,67 |
| 502210 - Arbeitnehmer - Vergütungen | 306.194,50 | -- | 329.820,00 | 304.082,09 | -25.737,91 | -- | -2.112,41 |
| 502220 - Arbeitnehmer - Leistungszulagen | 5.043,27 | -- | 7.250,00 | 5.783,31 | -1.466,69 | -- | 740,04 |
| 502991 - Vergütungen für Schriftföhrertätigkeiten | 527,37 | -- | 400,00 | 288,00 | -112,00 | -- | -239,37 |
| 503200 - Arbeitnehmer - Zusatzversorgungskasse | 23.586,54 | -- | 26.360,00 | 23.793,14 | -2.566,86 | -- | 206,60 |
| 504200 - Arbeitnehmer - Sozialversicherung | 62.216,25 | -- | 69.850,00 | 65.062,31 | -4.787,69 | -- | 2.846,06 |
| 504900 - Sonstige - Sozialversicherung | 1.602,50 | -- | 2.350,00 | 828,08 | -1.521,92 | -- | -774,42 |
| 508200 - Arbeitnehmer - Rückstellungen Urlaub, Überstunden, Altersteilzeit | 6.615,30 | -- | -- | 5.987,14 | 5.987,14 | -- | -628,16 |
| 511300 - ehrenamtlich Tätige | 3.564,00 | -- | 3.600,00 | 737,71 | -2.862,29 | -- | -2.826,29 |
| 517101 - Zuföhrung zu Ehrensoldrückstellungen | 2.683,00 | -- | 2.700,00 | -- | -2.700,00 | -- | -2.683,00 |
| E10 - Aufwendungen für Sach- und Dienstleistun- gen | 142.090,14 | -- | 198.830,00 | 153.238,73 | -45.591,27 | -- | 11.148,59 |
| 522110 - Aufwendungen für Heizung | 10.555,68 | -- | 11.200,00 | 11.256,52 | 56,52 | -- | 700,84 |
| 522120 - Aufwendungen für Reinigung und Abfall- beseitigung | 7.081,85 | -- | 8.400,00 | 7.160,25 | -1.239,75 | -- | 78,40 |
| 522130 - Aufwendungen für Strom-, Wasser- und Abwassergeböhren | 10.174,24 | -- | 16.150,00 | 10.689,52 | -5.460,48 | -- | 515,28 |
| 523110 - Unterhaltung der Grundstücke, Außen- anlagen, Gebäude und Gebäudeeinrichtungen | 49.229,46 | -- | 74.700,00 | 57.313,37 | -17.386,63 | -- | 8.083,91 |
| 523140 - Unterhaltung der Grundstücke, Außen- anlagen, Gebäude und Gebäudeeinrichtungen - Betriebsvorrichtungen, die im Gebäude eingebaut sind | -- | -- | 700,00 | 688,83 | -11,17 | -- | 688,83 |
| 523380 - Unterhaltung des Infrastrukturvermögens - Straßen, Wege, Plätze und Verkehrslenkungsan- lagen | -- | -- | 5.000,00 | 703,29 | -4.296,71 | -- | 703,29 |
| 523381 - Unterhaltung des Infrastrukturvermögens - Unterhaltung der Straßen, Gehwege usw. | 2.595,11 | -- | 5.500,00 | 2.991,22 | -2.508,78 | -- | 396,11 |
| 523382 - Unterhaltung des Infrastrukturvermögens - Unterhaltung der Straßenbeleuchtung | 3.282,59 | -- | 4.000,00 | 3.475,75 | -524,25 | -- | 193,16 |
| 523510 - Fahrzeugunterhaltung - Wartungs- und Instandsetzungskosten | 2.403,19 | -- | 2.500,00 | 1.934,69 | -565,31 | -- | -468,50 |
| 523520 - Fahrzeugunterhaltung - Betriebs- und Schmierstoffe | 1.008,28 | -- | 1.000,00 | 1.216,50 | 216,50 | -- | 208,22 |
| 523600 - Unterhaltung der Maschinen und techni- schen Anlagen | 954,34 | -- | 1.000,00 | 961,39 | -38,61 | -- | 7,05 |
| 523700 - Unterhaltung der Betriebs- und Ge- schäftsausstattung | 1.512,72 | -- | 2.850,00 | 597,90 | -2.252,10 | -- | -914,82 |



Jahresabschluss Quirnheim

| | Ergebnis des Haus- haltsvorjah- res | Über- tra- gung aus Vor- jahr | Ansatz des Haushalts- jahres ein- schl. Nach- träge | Ergebnis des Haushalts- jahres | Abweichung im Haus- haltsjahr | Über- tra- gung in Folge- jahr | Ergebnis- verände- rung ge- genüber Haushalts- vorjahr |
|--|--|--|---|--------------------------------------|-------------------------------------|---|---|
| 523800 - Geringwertige Geräte, Ausstattungs-, Ausrüstungs- und sonstige Gebrauchsgegenstände | 2.602,53 | -- | 12.200,00 | 1.535,74 | -10.664,26 | -- | -1.066,79 |
| 524200 - Essenskosten | 9.223,03 | -- | 10.000,00 | 9.633,55 | -366,45 | -- | 410,52 |
| 524400 - Laborbedarf, Werkstättenbedarf, Lebensmittel, Arzneimittel, Verbandstoffe, Sanitätsverbrauchsmaterial, Baumaterial, sonstiger Anstaltsbedarf, Saat- und Pflanzgut | -- | -- | 700,00 | -- | -700,00 | -- | -- |
| 524500 - Budget | 2.921,80 | -- | 2.700,00 | 4.577,77 | 1.877,77 | -- | 1.655,97 |
| 524510 - Aufwendungen für Sonderprogramme | 199,70 | -- | -- | -- | -0,00 | -- | -199,70 |
| 524900 - Sonstige Aufwendungen für Sachleistungen | -- | -- | 2.800,00 | 2.975,00 | 175,00 | -- | 2.975,00 |
| 525480 - Kostenerstattungen an den öffentlichen Bereich - an sonstige öffentliche Sonderrechnungen | 31.882,00 | -- | 31.880,00 | 31.882,00 | 2,00 | -- | 0,00 |
| 529200 - sonstige Aufwendungen für Dienstleistungen | -- | -- | 1.050,00 | -- | -1.050,00 | -- | -- |
| 529250 - Aufwendungen für personelle Dienstleistungen (Arbeitnehmerüberlassung) | 6.113,22 | -- | 3.500,00 | 3.328,58 | -171,42 | -- | -2.784,64 |
| 529300 - sonstige Aufwendungen für Sach- und Dienstleistungen | 350,40 | -- | 500,00 | 300,00 | -200,00 | -- | -50,40 |
| 529400 - Weitere Aufwendungen Sach- und Dienstleistungen. | -- | -- | 500,00 | 16,86 | -483,14 | -- | 16,86 |
| E11 - Abschreibungen | 193.066,10 | -- | 182.310,00 | 195.776,71 | 13.466,71 | -- | 2.710,61 |
| 532100 - Abschreibungen für gewerbliche Schutzrechte und ähnliche Rechte und Werte sowie Lizenzen an solchen Rechten und Werten | -- | -- | -- | 1.121,16 | 1.121,16 | -- | 1.121,16 |
| 532200 - Abschreibungen auf immaterielle Vermögensgegenstände aus geleisteten zweckgebundenen Zuwendungen | 3.730,00 | -- | 3.730,00 | 3.730,00 | 0,00 | -- | 0,00 |
| 532300 - Abschreibungen auf immaterielle Vermögensgegenstände aus geleisteten Zuwendungen als Nutzungsberechtigter | 11.227,31 | -- | 8.660,00 | 11.227,28 | 2.567,28 | -- | -0,03 |
| 533100 - Abschreibungen auf unbebaute Grundstücke und grundstücksgleiche Rechte | 2.221,26 | -- | 1.600,00 | 1.596,10 | -3,90 | -- | -625,16 |
| 534200 - Abschreibungen auf soziale Einrichtungen | 9.275,63 | -- | 10.680,00 | 9.274,60 | -1.405,40 | -- | -1,03 |
| 534400 - Abschreibungen auf Kulturanlagen | 12.284,52 | -- | 12.280,00 | 12.283,52 | 3,52 | -- | -1,00 |
| 534500 - Abschreibungen auf Sportanlagen | 285,00 | -- | 290,00 | 285,00 | -5,00 | -- | 0,00 |
| 534900 - Abschreibungen auf sonstige Gebäude | 7.184,88 | -- | 7.180,00 | 7.183,88 | 3,88 | -- | -1,00 |
| 535800 - Abschreibungen auf Straßen, Wege, Plätze und Verkehrslenkungsanlagen | 124.750,94 | -- | 123.410,00 | 124.698,76 | 1.288,76 | -- | -52,18 |
| 535900 - Abschreibungen auf sonstige Bauten des Infrastrukturvermögens | 5.746,91 | -- | 6.040,00 | 6.201,93 | 161,93 | -- | 455,02 |
| 538100 - Abschreibungen auf Fahrzeuge | 3.497,50 | -- | -- | 3.516,00 | 3.516,00 | -- | 18,50 |
| 538200 - Abschreibungen auf Maschinen und technische Anlagen | 507,09 | -- | 400,00 | 1.338,02 | 938,02 | -- | 830,93 |



Jahresabschluss Quirnheim

| | Ergebnis des Haus- haltsvorjah- res | Über- tra- gung aus Vor- jahr | Ansatz des Haushalts- jahres ein- schl. Nach- träge | Ergebnis des Haushalts- jahres | Abweichung im Haus- haltsjahr | Über- tra- gung in Folge- jahr | Ergebnis- verände- rung ge- genüber Haushalts- vorjahr |
|--|--|--|---|--------------------------------------|-------------------------------------|---|---|
| 538300 - Abschreibungen auf Betriebsvorrichtungen | 87,00 | -- | 90,00 | 87,00 | -3,00 | -- | 0,00 |
| 538500 - Abschreibungen auf Betriebs- und Geschäftsausstattung | 12.268,06 | -- | 7.950,00 | 13.233,46 | 5.283,46 | -- | 965,40 |
| E12 - Zuwendungen, Umlagen und sonstige Transferaufwendungen | 562.352,26 | -- | 595.000,00 | 592.704,65 | -2.295,35 | -- | 30.352,39 |
| 543100 - Gewerbesteuerumlage | 10.030,26 | -- | 10.300,00 | 11.015,65 | 715,65 | -- | 985,39 |
| 544210 - Allgemeine Umlagen an Gemeindeverbände - Landkreise | 299.042,00 | -- | 320.300,00 | 320.365,00 | 65,00 | -- | 21.323,00 |
| 544230 - Allgemeine Umlagen an Gemeindeverbände - Verbandsgemeinden | 199.658,00 | -- | 207.400,00 | 207.428,00 | 28,00 | -- | 7.770,00 |
| 544240 - Sonderumlage für Schulen und Schulturnhallen | 53.622,00 | -- | 57.000,00 | 53.896,00 | -3.104,00 | -- | 274,00 |
| E13 - Aufwendungen der sozialen Sicherung | -- | -- | -- | -- | -0,00 | -- | -- |
| E14 - Sonstige laufende Aufwendungen | 43.928,97 | -- | 54.030,00 | 36.466,30 | -17.563,70 | -- | -7.462,67 |
| 561200 - Aufwendungen für Aus- und Fortbildung, Umschulung | 1.825,00 | -- | 2.100,00 | 1.896,50 | -203,50 | -- | 71,50 |
| 561300 - Aufwendungen für übernommene Reisekosten für Dienstreisen und Dienstgänge - Allgemein | 928,19 | -- | 420,00 | 494,00 | 74,00 | -- | -434,19 |
| 561400 - Aufwendungen für allgemeine Betreuung der Bediensteten | 38,21 | -- | 100,00 | 803,25 | 703,25 | -- | 765,04 |
| 561500 - Aufwendungen für Dienst- und Schutzkleidung, persönliche Ausrüstungsgegenstände | 537,28 | -- | 500,00 | 511,11 | 11,11 | -- | -26,17 |
| 562510 - Sachverständigen-, Gerichts- und ähnliche Aufwendungen - Vergütungen einschließlich Reisekosten an Sachverständige | 4.771,53 | -- | 12.500,00 | -- | -12.500,00 | -- | -4.771,53 |
| 562530 - Sachverständigen-, Gerichts- und ähnliche Aufwendungen - Gerichts-, Anwalts-, Notar-, Gerichtsvollzieherkosten usw. | -- | -- | 500,00 | -- | -500,00 | -- | -- |
| 562550 - Sachverständigen-, Gerichts- und ähnliche Aufwendungen - Aufwendungen für Flächennutzungsplan und Bebauungspläne | 937,13 | -- | 18.000,00 | 12.612,52 | -5.387,48 | -- | 11.675,39 |
| 563110 - Büromaterial allgemein | -- | -- | 50,00 | -- | -50,00 | -- | -- |
| 563210 - Fachliteratur, Zeitschriften - Bücher | 152,40 | -- | 100,00 | -- | -100,00 | -- | -152,40 |
| 563310 - Porto und Versandkosten - Porto | -- | -- | 20,00 | -- | -20,00 | -- | -- |
| 563410 - Telefon, Datenübertragungskosten - Fernmeldegebühren | 1.353,77 | -- | 1.370,00 | 1.819,34 | 449,34 | -- | 465,57 |
| 563510 - öffentliche Bekanntmachungen - Annoncen | -- | -- | 100,00 | -- | -100,00 | -- | -- |
| 563600 - Öffentlichkeitsarbeit | -- | -- | 400,00 | -- | -400,00 | -- | -- |
| 563620 - Öffentlichkeitsarbeit - Neujahrsempfang | 646,89 | -- | 700,00 | -- | -700,00 | -- | -646,89 |
| 563900 - Sonstige Geschäftsaufwendungen | 510,32 | -- | 700,00 | 251,39 | -448,61 | -- | -258,93 |
| 564110 - Versicherungsbeiträge - Versicherung allgemein | 2.723,58 | -- | 3.580,00 | 3.543,66 | -36,34 | -- | 820,08 |



Jahresabschluss Quirnheim

| | Ergebnis des Haus- haltsvorjah- res | Über- tra- gung aus Vor- jahr | Ansatz des Haushalts- jahres ein- schl. Nach- träge | Ergebnis des Haushalts- jahres | Abweichung im Haus- haltsjahr | Über- tra- gung in Folge- jahr | Ergebnis- verände- rung ge- genüber Haushalts- vorjahr |
|---|--|--|---|--------------------------------------|-------------------------------------|---|---|
| 564120 - Versicherungsbeiträge - Kfz-Versicherungen | 564,79 | -- | 600,00 | 576,24 | -23,76 | -- | 11,45 |
| 564130 - Versicherungsbeiträge - Haftpflichtversicherungen | 2.578,49 | -- | 2.830,00 | 2.527,92 | -302,08 | -- | -50,57 |
| 564140 - Versicherungsbeiträge - Unfallversicherungen | 3.464,73 | -- | 3.500,00 | 3.663,16 | 163,16 | -- | 198,43 |
| 564190 - Versicherungsbeiträge - Sonstige Versicherungen | 425,57 | -- | 430,00 | 186,11 | -243,89 | -- | -239,46 |
| 564200 - Beiträge zu Wirtschaftsverbänden, Berufsvertretungen und Vereinen | 642,59 | -- | 700,00 | 532,05 | -167,95 | -- | -110,54 |
| 565120 - Verluste aus dem Abgang von Gegenständen des Anlagevermögens - Sachanlagen (Verlust bei Veräußerung) | 1,00 | -- | -- | -- | -0,00 | -- | -1,00 |
| 565510 - Wertberichtigungen zu Forderungen - Einzelwertberichtigung | -217,63 | -- | -- | -- | -0,00 | -- | 217,63 |
| 565600 - Einstellungen und Zuschreibungen in die Sonderposten | 9.747,12 | -- | 1.380,00 | 5.398,22 | 4.018,22 | -- | -4.348,90 |
| 565601 - Einstellungen in den Sonderposten für Belastungen aus dem kommunalen Finanzausgleich (nicht zahlungswirksam) | 11.300,00 | -- | -- | -- | -0,00 | -- | -11.300,00 |
| 568100 - Grundsteuer | 433,64 | -- | 1.270,00 | 1.276,82 | 6,82 | -- | 843,18 |
| 568200 - Kraftfahrzeugsteuer | 320,87 | -- | 380,00 | 374,01 | -5,99 | -- | 53,14 |
| 569200 - Verfügungsmittel | 104,70 | -- | 350,00 | -- | -350,00 | -- | -104,70 |
| 569310 - Repräsentationen - allgemein | 42,80 | -- | 1.000,00 | -- | -1.000,00 | -- | -42,80 |
| 569320 - Repräsentationen - Jubiläen bei Bürgern, Seniorengereburtsstage | 96,00 | -- | 450,00 | -- | -450,00 | -- | -96,00 |
| E15 - Summe der laufenden Aufwendungen aus Verwaltungstätigkeit | 1.366.983,00 | -- | 1.484.200,00 | 1.395.445,80 | -88.754,20 | -- | 28.462,80 |
| E16 - Laufendes Ergebnis aus Verwaltungstätigkeit | -69.917,07 | -- | -77.160,00 | 1.116,12 | 78.276,12 | -- | 71.033,19 |
| E17 - Zinserträge und sonstige Finanzerträge | 174,00 | -- | -- | 96,00 | 96,00 | -- | -78,00 |
| 479200 - Vollverzinsung aus Gewerbesteuer (§ 233a AO) | 174,00 | -- | -- | 71,00 | 71,00 | -- | -103,00 |
| 479900 - Sonstige | -- | -- | -- | 25,00 | 25,00 | -- | 25,00 |
| E18 - Zinsaufwendungen und sonstige Finanzaufwendungen | 631,94 | -- | 570,00 | 501,75 | -68,25 | -- | -130,19 |
| 575110 - Zins- und sonstige Finanzaufwendungen an Banken | 602,94 | -- | 500,00 | 501,75 | 1,75 | -- | -101,19 |
| 575120 - an inländische Kreditinstitute - an Sparkassen | -- | -- | 70,00 | -- | -70,00 | -- | -- |
| 579100 - aus der Vollverzinsung der Gewerbesteuer (§ 233a AO) | 29,00 | -- | -- | -- | -0,00 | -- | -29,00 |
| E19 - Saldo der Zins- und sonstigen Finanzerträge und -aufwendungen | -457,94 | -- | -570,00 | -405,75 | 164,25 | -- | 52,19 |
| E20 - Ordentliches Ergebnis | -70.375,01 | -- | -77.730,00 | 710,37 | 78.440,37 | -- | 71.085,38 |
| E21a - Außerordentliche Erträge | -- | -- | -- | -- | -0,00 | -- | -- |



Jahresabschluss Quirnheim

| | Ergebnis des Haus- haltsvorjah- res | Über- tra- gung aus Vor- jahr | Ansatz des Haushalts- jahres ein- schl. Nach- träge | Ergebnis des Haushalts- jahres | Abweichung im Haus- haltsjahr | Über- tra- gung in Folge- jahr | Ergebnis- verände- rung ge- genüber Haushalts- vorjahr |
|---|--|--|---|--------------------------------------|-------------------------------------|---|---|
| E21b - Außerordentliche Aufwendungen | 1.241,93 | -- | 1.000,00 | 866,87 | -133,13 | -- | -375,06 |
| 599001 - Außerordentliche Aufwendungen | 1.241,93 | -- | 1.000,00 | 866,87 | -133,13 | -- | -375,06 |
| E21 - Außerordentliches Ergebnis | -1.241,93 | -- | -1.000,00 | -866,87 | 133,13 | -- | 375,06 |
| E22a - Erträge aus internen Leistungsbeziehungen | 8.395,07 | -- | 4.800,00 | 9.279,63 | 4.479,63 | -- | 884,56 |
| 481200 - Ertrag aus internen Leistungsbeziehungen | 8.395,07 | -- | 4.800,00 | 9.279,63 | 4.479,63 | -- | 884,56 |
| E22b - Aufwendungen aus internen Leistungsbeziehungen | 8.395,07 | -- | 4.800,00 | 9.279,63 | 4.479,63 | -- | 884,56 |
| 581200 - Aufwand aus internen Leistungsbeziehungen | 8.395,07 | -- | 4.800,00 | 9.279,63 | 4.479,63 | -- | 884,56 |
| E22 - Saldo aus internen Leistungsbeziehungen | 0,00 | -- | 0,00 | 0,00 | 0,00 | -- | 0,00 |
| E23 - Jahresergebnis (Jahresüberschuss / Jahresfehlbetrag) | -71.616,94 | -- | -78.730,00 | -156,50 | 78.573,50 | -- | 71.460,44 |



2 Finanzrechnung

2.1 Finanzrechnung (Muster 16 zu § 45 GemHVO)

| | Ergebnis des Haus- haltsvorjah- res | Über- tra- gung aus Vor- jahr | Ansatz des Haushalts- jahres ein- schl. Nach- träge | Ergebnis des Haus- haltsjahres | Abwei- chung im Haushalts- jahr | Über- tra- gung in Folge- jahr | Ergebnis- verände- rung ge- genüber Haushalts- vorjahr |
|---|--|--|---|--------------------------------------|--|---|---|
| F1 - Steuern und ähnliche Abgaben | 651.797,21 | -- | 696.650,00 | 694.741,67 | -1.908,33 | -- | 42.944,46 |
| F2 - Zuwendungen, allgemeine Umlagen und sonstige Transfereinzahlungen | 360.399,67 | -- | 464.090,00 | 441.268,27 | -22.821,73 | -- | 80.868,60 |
| F3 - Einzahlungen der sozialen Sicherung | -- | -- | -- | -- | -0,00 | -- | -- |
| F4 - Öffentlich-rechtliche Leistungsentgelte | 19.248,21 | -- | 43.200,00 | 40.106,88 | -3.093,12 | -- | 20.858,67 |
| F5 - Privatrechtliche Leistungsentgelte | 29.678,33 | -- | 26.870,00 | 17.794,51 | -9.075,49 | -- | -11.883,82 |
| F6 - Kostenerstattungen und Kostenumlagen | 10.527,78 | -- | 1.110,00 | 1.817,59 | 707,59 | -- | -8.710,19 |
| F7 - Sonstige laufende Einzahlungen | 37.423,11 | -- | 28.280,00 | 19.721,98 | -8.558,02 | -- | -17.701,13 |
| F8 - Summe der laufenden Einzahlungen aus Verwaltungstätigkeit | 1.109.074,31 | -- | 1.260.200,00 | 1.215.450,90 | -44.749,10 | -- | 106.376,59 |
| F9 - Personal- und Versorgungsauszahlungen | 415.208,97 | -- | 451.330,00 | 411.864,27 | -39.465,73 | -- | -3.344,70 |
| F10 - Auszahlungen für Sach- und Dienstleistungen | 145.534,28 | -- | 198.830,00 | 149.067,78 | -49.762,22 | -- | 3.533,50 |
| F11 - nicht besetzt | | | | | | | |
| F12 - Zuwendungen, Umlagen und sonstige Transferauszahlungen | 554.252,04 | -- | 595.000,00 | 593.604,98 | -1.395,02 | -- | 39.352,94 |
| F13 - Auszahlungen der sozialen Sicherung | -- | -- | -- | -- | -0,00 | -- | -- |
| F14 - Sonstige laufende Auszahlungen | 33.757,28 | -- | 52.650,00 | 28.925,44 | -23.724,56 | -- | -4.831,84 |
| F15 - Summe der laufenden Auszahlungen aus Verwaltungstätigkeit | 1.148.752,57 | -- | 1.297.810,00 | 1.183.462,47 | -114.347,53 | -- | 34.709,90 |
| F16 - Saldo der laufenden Ein- und Auszahlungen aus Verwaltungstätigkeit | -39.678,26 | -- | -37.610,00 | 31.988,43 | 69.598,43 | -- | 71.666,69 |
| F17 - Zinseinzahlungen und sonstige Finanzeinzahlungen | 174,00 | -- | -- | 96,00 | 96,00 | -- | -78,00 |
| F18 - Zinsauszahlungen und sonstige Finanzauszahlungen | 652,02 | -- | 570,00 | 501,75 | -68,25 | -- | -150,27 |
| F19 - Saldo der Zins- und sonstigen Finanzein- und -auszahlungen | -478,02 | -- | -570,00 | -405,75 | 164,25 | -- | 72,27 |
| F20 - Saldo der ordentlichen Ein- und Auszahlungen | -40.156,28 | -- | -38.180,00 | 31.582,68 | 69.762,68 | -- | 71.738,96 |
| F21 - Saldo der außerordentlichen Ein- und Auszahlungen | -1.241,93 | -- | -1.000,00 | -866,87 | 133,13 | -- | 375,06 |
| F21a - Außerordentliche Einzahlungen | -- | -- | -- | -- | -0,00 | -- | -- |
| F21b - Außerordentliche Auszahlungen | 1.241,93 | -- | 1.000,00 | 866,87 | -133,13 | -- | -375,06 |
| F22 - Saldo der Ein- und Auszahlungen aus internen Leistungsbeziehungen | 0,00 | -- | 0,00 | 0,00 | 0,00 | -- | 0,00 |
| F22a - Einzahlungen aus internen Leistungsbeziehungen | 8.395,07 | -- | 4.800,00 | 9.279,63 | 4.479,63 | -- | 884,56 |
| F22b - Auszahlungen aus internen Leistungsbeziehungen | 8.395,07 | -- | 4.800,00 | 9.279,63 | 4.479,63 | -- | 884,56 |



Jahresabschluss Quirnheim

| | Ergebnis des Haus- haltsvorjah- res | Über- tra- gung aus Vor- jahr | Ansatz des Haushalts- jahres ein- schl. Nach- träge | Ergebnis des Haus- haltsjahres | Abwei- chung im Haushalts- jahr | Über- tra- gung in Folge- jahr | Ergebnis- verände- rung ge- genüber Haushalts- vorjahr |
|---|--|--|---|--------------------------------------|--|---|---|
| F23 - Saldo der ordentlichen und außerordentlichen Ein- und Auszahlungen | -41.398,21 | -- | -39.180,00 | 30.715,81 | 69.895,81 | -- | 72.114,02 |
| F24 - Einzahlungen aus Investitionszuwendungen | 31.782,02 | -- | 89.540,00 | 34.290,21 | -55.249,79 | -- | 2.508,19 |
| F25 - Einzahlungen aus Beiträgen und ähnlichen Entgelten, sonstige Sonderposten | 11.122,00 | -- | 18.160,00 | 21.283,93 | 3.123,93 | -- | 10.161,93 |
| F26 - Sonstige Investitionseinzahlungen | 8.770,08 | -- | 16.240,00 | -1.050,00 | -17.290,00 | -- | -9.820,08 |
| F27 - Summe der Einzahlungen aus Investitionstätigkeit | 51.674,10 | -- | 123.940,00 | 54.524,14 | -69.415,86 | -- | 2.850,04 |
| F28 - Auszahlungen für immaterielle Vermögensgegenstände | 7.875,00 | -- | -- | -679,67 | -679,67 | -- | -8.554,67 |
| F29 - Auszahlungen für Sachanlagen | 56.300,48 | -- | 81.100,00 | 44.458,52 | -36.641,48 | -- | -11.841,96 |
| F30 - Auszahlungen für Finanzanlagen | -- | -- | -- | -- | -0,00 | -- | -- |
| F31 - Sonstige Investitionsauszahlungen | 1.822,00 | -- | -- | -- | -0,00 | -- | -1.822,00 |
| F32 - Summe der Auszahlungen aus Investitionstätigkeit | 65.997,48 | -- | 81.100,00 | 43.778,85 | -37.321,15 | -- | -22.218,63 |
| F33 - Saldo der Ein- und Auszahlungen aus Investitionstätigkeit | -14.323,38 | -- | 42.840,00 | 10.745,29 | -32.094,71 | -- | 25.068,67 |
| F34 - Finanzmittelüberschuss / Finanzmittelfehlbetrag | -55.721,59 | -- | 3.660,00 | 41.461,10 | 37.801,10 | -- | 97.182,69 |
| F35 - Aufnahme von Investitionskrediten | 375.600,00 | 42.590 | -- | 0,00 | 0,00 | -- | -375.600,00 |
| F36 - Tilgung von Investitionskrediten | 18.768,42 | -- | 144.000,00 | 143.968,42 | -31,58 | -- | 125.200,00 |
| F37 - Saldo der Ein- und Auszahlungen aus Investitionskrediten | 356.831,58 | 42.590 | -144.000,00 | -143.968,42 | 31,58 | -- | -500.800,00 |
| F38a - Einzahlungen Forderungen Einheitskasse | -- | -- | -- | -- | -0,00 | -- | -- |
| F38b - Auszahlungen Forderungen Einheitskasse | -- | -- | -- | 0,00 | 0,00 | -- | 0,00 |
| F38c - Einzahlungen aus durchlaufenden Geldern | -- | -- | -- | -- | -0,00 | -- | -- |
| F38d - Auszahlungen aus durchlaufenden Geldern | -- | -- | -- | 1.001,94 | 1.001,94 | -- | 1.001,94 |
| F38 - Veränderung der Forderungen gegenüber der Verbandsgemeinde im Rahmen der Einheitskasse | -- | -- | -- | -1.001,94 | -1.001,94 | -- | -1.001,94 |
| F39a - Einzahlungen Verbindlichkeiten Einheitskasse | -- | -- | 140.340,00 | 103.509,26 | -36.830,74 | -- | 103.509,26 |
| F39b - Auszahlungen Verbindlichkeiten Einheitskasse | 301.109,99 | -- | -- | -- | -0,00 | -- | -301.109,99 |
| F39 - Veränderung der Verbindlichkeiten gegenüber der Verbandsgemeinde im Rahmen der Einheitskasse | -301.109,99 | -- | 140.340,00 | 103.509,26 | -36.830,74 | -- | 404.619,25 |
| F40 - Saldo der Ein- und Auszahlungen aus Finanzierungstätigkeit | 55.721,59 | 42.590 | -3.660,00 | -41.461,10 | -37.801,10 | -- | -97.182,69 |
| F41a - Einzahlungen durchlaufende Gelder | -- | -- | -- | -- | -0,00 | -- | -- |
| F41b - Auszahlungen durchlaufende Gelder | -- | -- | -- | 1.001,94 | 1.001,94 | -- | 1.001,94 |
| F41 - Saldo der durchlaufenden Gelder | -- | -- | -- | -1.001,94 | -1.001,94 | -- | -1.001,94 |
| F42 - Verwendung Finanzmittelüberschuss / Deckung Finanzmittelfehlbetrag | 55.721,59 | 42.590 | -3.660,00 | -42.463,04 | -38.803,04 | -- | -98.184,63 |



Jahresabschluss Quirnheim

| | Ergebnis des Haus- haltsvorjah- res | Über- tra- gung aus Vor- jahr | Ansatz des Haushalts- jahres ein- schl. Nach- träge | Ergebnis des Haus- haltsjahres | Abwei- chung im Haushalts- jahr | Über- tra- gung in Folge- jahr | Ergebnis- verände- rung ge- genüber Haushalts- vorjahr |
|---|--|--|---|--------------------------------------|--|---|---|
| F43 - Veränderung der liquiden Mittel (einschl. durchlaufende Gelder) | -- | -- | -- | 0,00 | 0,00 | -- | 0,00 |
| F44 - nachrichtlich: Ausgleich Finanzhaushalt (F23 - F36) | -60.166,63 | -- | -183.180,00 | -113.252,61 | 69.927,39 | -- | -53.085,98 |



2.2 Finanzrechnung mit Konten

| | Ergebnis des Haus- haltsvorjah- res | Über- tra- gung aus Vor- jahr | Ansatz des Haushalts- jahres ein- schl. Nach- träge | Ergebnis des Haus- haltsjahres | Abwei- chung im Haushalts- jahr | Über- tra- gung in Folge- jahr | Ergebnis- verände- rung ge- genüber Haushalts- vorjahr |
|--|--|--|---|--------------------------------------|--|---|---|
| F1 - Steuern und ähnliche Abgaben | 651.797,21 | -- | 696.650,00 | 694.741,67 | -1.908,33 | -- | 42.944,46 |
| 601100 - Grundsteuer A | 9.092,22 | -- | 9.600,00 | 9.664,37 | 64,37 | -- | 572,15 |
| 601200 - Grundsteuer B | 66.139,84 | -- | 81.800,00 | 81.581,05 | -218,95 | -- | 15.441,21 |
| 601310 - Gewerbesteuer - Gewerbesteuerzahlun- gen laufendes Jahr | 83.858,00 | -- | 89.100,00 | 93.553,00 | 4.453,00 | -- | 9.695,00 |
| 601321 - Gewerbesteuer - Gewerbesteuer Vor- jahre | 53.997,40 | -- | 45.350,00 | 48.669,52 | 3.319,52 | -- | -5.327,88 |
| 601331 - Gewerbesteuer - Gewerbesteuererstat- tungen Vorjahre | -28.955,40 | -- | -22.600,00 | -22.624,12 | -24,12 | -- | 6.331,28 |
| 602100 - Gemeindeanteil an der Einkommens- steuer | 396.490,50 | -- | 419.000,00 | 409.416,23 | -9.583,77 | -- | 12.925,73 |
| 602200 - Gemeindeanteil an der Umsatzsteuer | 23.938,55 | -- | 25.400,00 | 25.907,22 | 507,22 | -- | 1.968,67 |
| 603300 - Hundesteuer | 5.090,50 | -- | 5.200,00 | 5.245,50 | 45,50 | -- | 155,00 |
| 605210 - vom Land - Familienleistungsausgleich | 42.145,60 | -- | 43.800,00 | 43.328,90 | -471,10 | -- | 1.183,30 |
| F2 - Zuwendungen, allgemeine Umlagen und sonstige Transfereinzahlungen | 360.399,67 | -- | 464.090,00 | 441.268,27 | -22.821,73 | -- | 80.868,60 |
| 611110 - Schlüsselzuweisung A | 7.919,00 | -- | 93.800,00 | 93.975,00 | 175,00 | -- | 86.056,00 |
| 613200 - Sonstige allgemeine Zuweisungen vom Land | -- | -- | 2.370,00 | 21.893,00 | 19.523,00 | -- | 21.893,00 |
| 614410 - Zuweisungen und Zuschüsse für lfd. Zwecke vom Bund | -- | -- | -- | 5.254,08 | 5.254,08 | -- | 5.254,08 |
| 614420 - Zuweisungen u. Zuschüsse für lfd. Zwe- cke vom Land | 9.854,02 | -- | 3.420,00 | 3.004,02 | -415,98 | -- | -6.850,00 |
| 614422 - Zuweisung für Sonderprogramme | 4.657,51 | -- | 1.000,00 | 1.269,45 | 269,45 | -- | -3.388,06 |
| 614423 - Zuweisung vom Land für 2-jährige (Be- treuungsbonus nach § 12a KitaG) | 3.285,45 | -- | 3.500,00 | 3.273,55 | -226,45 | -- | -11,90 |
| 614431 - Zuweisungen und Zuschüsse für lfd. Zwecke von Gemeinden/Gde.Verbände (Personal- kostenzuschüsse / Boni) | 302.898,44 | -- | 330.000,00 | 282.288,18 | -47.711,82 | -- | -20.610,26 |
| 614432 - Zuweisungen und Zuschüsse für lfd. Zwecke von Gemeinden/Gde.Verbände (Elternbei- träge) | 30.915,25 | -- | 30.000,00 | 30.310,99 | 310,99 | -- | -604,26 |
| 614590 - Zuweisungen u. Zuschüsse für lfd. Zwe- cke vom sonstigen privaten Bereich | 870,00 | -- | -- | -- | -0,00 | -- | -870,00 |
| F3 - Einzahlungen der sozialen Sicherung | -- | -- | -- | -- | -0,00 | -- | -- |
| F4 - Öffentlich-rechtliche Leistungsentgelte | 19.248,21 | -- | 43.200,00 | 40.106,88 | -3.093,12 | -- | 20.858,67 |
| 632100 - Entgelte für die Benutzung von öffentli- chen Einrichtungen und für wirtschaftliche Dienst- leistungen | -- | -- | 500,00 | 751,50 | 251,50 | -- | 751,50 |
| 632120 - Entgelte für die Benutzung von öffentli- chen Einrichtungen - Elternbeiträge Krippenkinder | 9.323,00 | -- | 1.000,00 | 972,00 | -28,00 | -- | -8.351,00 |
| 632240 - Entgelte - für das Bestattungswesen | 538,00 | -- | 3.500,00 | 4.208,00 | 708,00 | -- | 3.670,00 |



Jahresabschluss Quirnheim

| | Ergebnis des Haus- haltsvorjah- res | Über- tra- gung aus Vor- jahr | Ansatz des Haushalts- jahres ein- schl. Nach- träge | Ergebnis des Haus- haltsjahres | Abwei- chung im Haushalts- jahr | Über- tra- gung in Folge- jahr | Ergebnis- verände- rung ge- genüber Haushalts- vorjahr |
|--|--|--|---|--------------------------------------|--|---|---|
| 632300 - Entgelte für die Unterhaltung von Straßen, Wirtschaftswegen u.a. öffentlichen Einrichtungen | 9.387,21 | -- | 38.200,00 | 34.175,38 | -4.024,62 | -- | 24.788,17 |
| F5 - Privatrechtliche Leistungsentgelte | 29.678,33 | -- | 26.870,00 | 17.794,51 | -9.075,49 | -- | -11.883,82 |
| 641210 - Mieten und Pachten - Miete | 12.180,00 | -- | 9.320,00 | 5.940,00 | -3.380,00 | -- | -6.240,00 |
| 641220 - Mieten und Pachten - Mietnebenkosten | 5.889,63 | -- | 2.600,00 | 2.911,47 | 311,47 | -- | -2.978,16 |
| 641230 - Mieten und Pachten - Pachten | 973,60 | -- | 950,00 | 998,04 | 48,04 | -- | 24,44 |
| 641240 - Mieten und Pachten - Benutzungsentgelte | 900,00 | -- | -- | 300,00 | 300,00 | -- | -600,00 |
| 641400 - Beteiligung Essenskosten | 9.735,10 | -- | 14.000,00 | 7.645,00 | -6.355,00 | -- | -2.090,10 |
| F6 - Kostenerstattungen und Kostenumlagen | 10.527,78 | -- | 1.110,00 | 1.817,59 | 707,59 | -- | -8.710,19 |
| 642430 - vom öffentlichen Bereich - von Gemeinden und Gemeindeverbänden | 725,00 | -- | 910,00 | 910,00 | 0,00 | -- | 185,00 |
| 642490 - vom öffentlichen Bereich - vom sonstigen öffentlichen Bereich | 1.851,78 | -- | -- | -- | -0,00 | -- | -1.851,78 |
| 642591 - vom sonstigen privaten Bereich (Ersätze) | -- | -- | -- | 339,00 | 339,00 | -- | 339,00 |
| 642900 - von Sonstigen | 7.951,00 | -- | 200,00 | 568,59 | 368,59 | -- | -7.382,41 |
| F7 - Sonstige laufende Einzahlungen | 37.423,11 | -- | 28.280,00 | 19.721,98 | -8.558,02 | -- | -17.701,13 |
| 661120 - Einzahlungen aus der Veräußerung von immateriellen Vermögensgegenständen und Vermögensgegenständen des Sachanlagevermögens - Einzahlungen aus der Veräußerung von Grundstücken und Gebäuden | 9.190,92 | -- | 10.880,00 | 3.240,00 | -7.640,00 | -- | -5.950,92 |
| 661130 - Einzahlungen aus der Veräußerung von immateriellen Vermögensgegenständen und Vermögensgegenständen des Sachanlagevermögens - Einzahlungen aus der Veräußerung von beweglichen Vermögensgegenständen oberhalb der Wertgrenze i. H. v. 410 Euro | 5.499,00 | -- | -- | -- | -0,00 | -- | -5.499,00 |
| 662500 - Konzessionsabgaben | 19.332,04 | -- | 17.400,00 | 16.481,98 | -918,02 | -- | -2.850,06 |
| 662700 - Versicherungserstattungen | 401,15 | -- | -- | -- | -0,00 | -- | -401,15 |
| 662900 - Sonstige Einzahlungen (Spenden, Ersatzleistungen, u.a.) | 3.000,00 | -- | -- | -- | -0,00 | -- | -3.000,00 |
| F8 - Summe der laufenden Einzahlungen aus Verwaltungstätigkeit | 1.109.074,31 | -- | 1.260.200,00 | 1.215.450,90 | -44.749,10 | -- | 106.376,59 |
| F9 - Personal- und Versorgungsauszahlungen | 415.208,97 | -- | 451.330,00 | 411.864,27 | -39.465,73 | -- | -3.344,70 |
| 701100 - Bürgermeister (ehrenamtlich) | 3.556,00 | -- | 11.700,00 | 9.334,50 | -2.365,50 | -- | 5.778,50 |
| 701200 - Beigeordnete (ehrenamtlich) | 9.067,80 | -- | -- | 2.252,13 | 2.252,13 | -- | -6.815,67 |
| 702210 - Beschäftigte - Vergütungen | 306.045,24 | -- | 329.820,00 | 304.082,09 | -25.737,91 | -- | -1.963,15 |
| 702220 - Beschäftigte - Leistungszulagen | 5.043,27 | -- | 7.250,00 | 5.783,31 | -1.466,69 | -- | 740,04 |
| 702991 - Vergütungen für Schriftführertätigkeiten | 527,37 | -- | 400,00 | 288,00 | -112,00 | -- | -239,37 |
| 703200 - Arbeitnehmer - Zusatzversorgungskasse | 23.586,54 | -- | 26.360,00 | 23.793,14 | -2.566,86 | -- | 206,60 |
| 704200 - Arbeitnehmer - Sozialversicherung | 62.216,25 | -- | 69.850,00 | 65.062,31 | -4.787,69 | -- | 2.846,06 |
| 704900 - Sonstige - Sozialversicherung | 1.602,50 | -- | 2.350,00 | 828,08 | -1.521,92 | -- | -774,42 |



Jahresabschluss Quirnheim

| | Ergebnis des Haus- haltsvorjah- res | Über- tra- gung aus Vor- jahr | Ansatz des Haushalts- jahres ein- schl. Nach- träge | Ergebnis des Haus- haltsjahres | Abwei- chung im Haushalts- jahr | Über- tra- gung in Folge- jahr | Ergebnis- verände- rung ge- genüber Haushalts- vorjahr |
|--|--|--|---|--------------------------------------|--|---|---|
| 711300 - Versorgungsauszahlungen für ehrenamtlich Tätige (Ehrensold) | 3.564,00 | -- | 3.600,00 | 440,71 | -3.159,29 | -- | -3.123,29 |
| F10 - Auszahlungen für Sach- und Dienstleistungen | 145.534,28 | -- | 198.830,00 | 149.067,78 | -49.762,22 | -- | 3.533,50 |
| 722110 - Auszahlungen für Heizung | 8.944,31 | -- | 11.200,00 | 10.605,09 | -594,91 | -- | 1.660,78 |
| 722120 - Auszahlungen für Reinigung und Abfallbeseitigung | 7.332,28 | -- | 8.400,00 | 7.050,32 | -1.349,68 | -- | -281,96 |
| 722130 - Auszahlungen für Strom-, Wasser- und Abwassergebühren | 13.977,35 | -- | 16.150,00 | 10.599,18 | -5.550,82 | -- | -3.378,17 |
| 723110 - Unterhaltung der Grundstücke | 48.899,81 | -- | 74.700,00 | 54.339,57 | -20.360,43 | -- | 5.439,76 |
| 723140 - Unterhaltung der Betriebsvorrichtungen, die im Gebäude eingebaut sind | -- | -- | 700,00 | 688,83 | -11,17 | -- | 688,83 |
| 723380 - Unterhaltung des Infrastrukturvermögens - Straßen, Wege, Plätze und Verkehrslenkungsanlagen | -- | -- | 5.000,00 | 703,29 | -4.296,71 | -- | 703,29 |
| 723381 - Unterhaltung des Infrastrukturvermögens - Unterhaltung der Straßen, Gehwege usw. | 1.861,33 | -- | 5.500,00 | 2.940,67 | -2.559,33 | -- | 1.079,34 |
| 723382 - Unterhaltung des Infrastrukturvermögens - Unterhaltung der Straßenbeleuchtung | 3.728,38 | -- | 4.000,00 | 2.568,59 | -1.431,41 | -- | -1.159,79 |
| 723510 - Fahrzeugunterhaltung - Wartungs- und Instandsetzungskosten | 2.874,70 | -- | 2.500,00 | 2.034,38 | -465,62 | -- | -840,32 |
| 723520 - Fahrzeugunterhaltung - Betriebs- und Schmierstoffe | 967,84 | -- | 1.000,00 | 1.179,16 | 179,16 | -- | 211,32 |
| 723600 - Unterhaltung der Maschinen und technischen Anlagen | 993,25 | -- | 1.000,00 | 775,32 | -224,68 | -- | -217,93 |
| 723700 - Unterhaltung der Betriebs- und Geschäftsausstattung | 1.577,39 | -- | 2.850,00 | 600,87 | -2.249,13 | -- | -976,52 |
| 723800 - Geringwertige Geräte, Ausstattungs-, Ausrüstungs- und sonstige Gebrauchsgegenstände | 2.242,48 | -- | 12.200,00 | 2.111,72 | -10.088,28 | -- | -130,76 |
| 724200 - Essenskosten | 8.735,65 | -- | 10.000,00 | 10.738,35 | 738,35 | -- | 2.002,70 |
| 724400 - Laborbedarf, Werkstättenbedarf, Lebensmittel, Arzneimittel, Verbandstoffe, Sanitätsverbrauchsmaterial, Baumaterial, sonstiger Anstaltsbedarf, Saat- und Pflanzgut | -- | -- | 700,00 | -- | -700,00 | -- | -- |
| 724500 - Budget | 3.526,85 | -- | 2.700,00 | 4.472,77 | 1.772,77 | -- | 945,92 |
| 724510 - Aufwendungen für Sonderprogramme | 199,70 | -- | -- | -- | -0,00 | -- | -199,70 |
| 724900 - sonstige Auszahlungen für Sachleistungen | -- | -- | 2.800,00 | 2.975,00 | 175,00 | -- | 2.975,00 |
| 725480 - Kostenerstattungen an den öffentlichen Bereich - an sonstige öffentliche Sonderrechnungen | 31.882,00 | -- | 31.880,00 | 31.882,00 | 2,00 | -- | 0,00 |
| 729200 - Sonstige Auszahlungen für Dienstleistungen | -- | -- | 1.050,00 | -- | -1.050,00 | -- | -- |
| 729250 - Aufwendungen für personelle Dienstleistungen (Arbeitnehmerüberlassung) | 6.941,20 | -- | 3.500,00 | 2.485,81 | -1.014,19 | -- | -4.455,39 |



Jahresabschluss Quirnheim

| | Ergebnis des Haus- haltsvorjah- res | Über- tra- gung aus Vor- jahr | Ansatz des Haushalts- jahres ein- schl. Nach- träge | Ergebnis des Haus- haltsjahres | Abwei- chung im Haushalts- jahr | Über- tra- gung in Folge- jahr | Ergebnis- verände- rung ge- genüber Haushalts- vorjahr |
|--|--|--|---|--------------------------------------|--|---|---|
| 729300 - sonstige Auszahlungen für Sach- und Dienstleistungen | 350,40 | -- | 500,00 | 300,00 | -200,00 | -- | -50,40 |
| 729400 - Weitere Auszahlungen für Sach- und Dienstleistungen | 499,36 | -- | 500,00 | 16,86 | -483,14 | -- | -482,50 |
| F11 - nicht besetzt | -- | -- | -- | -- | -0,00 | -- | -- |
| F12 - Zuwendungen, Umlagen und sonstige Transferauszahlungen | 554.252,04 | -- | 595.000,00 | 593.604,98 | -1.395,02 | -- | 39.352,94 |
| 743100 - Gewerbesteuerumlage | 11.276,04 | -- | 10.300,00 | 4.857,98 | -5.442,02 | -- | -6.418,06 |
| 744210 - Allgemeine Umlagen an Gemeinden und Gemeindeverbände - Landkreise | 299.042,00 | -- | 320.300,00 | 320.365,00 | 65,00 | -- | 21.323,00 |
| 744230 - Allgemeine Umlagen an Gemeinden und Gemeindeverbände - Verbandsgemeinden | 199.658,00 | -- | 207.400,00 | 207.428,00 | 28,00 | -- | 7.770,00 |
| 744240 - Sonderumlage für Grundschulen und Schulturnhallen | 44.276,00 | -- | 57.000,00 | 60.954,00 | 3.954,00 | -- | 16.678,00 |
| F13 - Auszahlungen der sozialen Sicherung | -- | -- | -- | -- | -0,00 | -- | -- |
| F14 - Sonstige laufende Auszahlungen | 33.757,28 | -- | 52.650,00 | 28.925,44 | -23.724,56 | -- | -4.831,84 |
| 761200 - Auszahlungen für Aus- und Fortbildung, Umschulung | 1.825,00 | -- | 2.100,00 | 511,00 | -1.589,00 | -- | -1.314,00 |
| 761300 - Auszahlungen für übernommene Reisekosten für Dienstreisen und Dienstgänge - Allgemein | 929,54 | -- | 420,00 | 494,00 | 74,00 | -- | -435,54 |
| 761400 - Auszahlungen für allgemeine Betreuung der Bediensteten | 38,21 | -- | 100,00 | 476,00 | 376,00 | -- | 437,79 |
| 761500 - Auszahlungen für Dienst- und Schutzkleidung, persönliche Ausrüstungsgegenstände | 537,28 | -- | 500,00 | 511,11 | 11,11 | -- | -26,17 |
| 762510 - Sachverständigen-, Gerichts- und ähnliche Auszahlungen - Vergütungen einschließlich Reisekosten an Sachverständige | -- | -- | 12.500,00 | -- | -12.500,00 | -- | -- |
| 762530 - Sachverständigen-, Gerichts- und ähnliche Auszahlungen - Gerichts-, Anwalts-, Notar-, Gerichtsvollzieherkosten usw. | -- | -- | 500,00 | -- | -500,00 | -- | -- |
| 762550 - Sachverständigen-, Gerichts- und ähnliche Auszahlungen - Auszahlungen für Flächennutzungsplan und Bebauungspläne | 16.405,94 | -- | 18.000,00 | 12.612,52 | -5.387,48 | -- | -3.793,42 |
| 763110 - Büromaterial allgemein | -- | -- | 50,00 | -- | -50,00 | -- | -- |
| 763210 - Fachliteratur, Zeitschriften - Bücher | 152,40 | -- | 100,00 | -- | -100,00 | -- | -152,40 |
| 763310 - Porto und Versandkosten - Porto | -- | -- | 20,00 | -- | -20,00 | -- | -- |
| 763410 - Telefon, Datenübertragungskosten - Fernmeldegebühren | 1.707,61 | -- | 1.370,00 | 1.488,31 | 118,31 | -- | -219,30 |
| 763510 - öffentliche Bekanntmachungen - Annoncen | -- | -- | 100,00 | -- | -100,00 | -- | -- |
| 763600 - Öffentlichkeitsarbeit | -- | -- | 400,00 | -- | -400,00 | -- | -- |
| 763620 - Öffentlichkeitsarbeit - Neujahrsempfang | 646,89 | -- | 700,00 | -- | -700,00 | -- | -646,89 |
| 763900 - Sonstige Geschäftsauszahlungen | 193,32 | -- | 700,00 | 219,74 | -480,26 | -- | 26,42 |
| 764110 - Versicherungsbeiträge - Allgemein | 2.723,58 | -- | 3.580,00 | 3.543,66 | -36,34 | -- | 820,08 |



Jahresabschluss Quirnheim

| | Ergebnis des Haus- haltsvorjah- res | Über- tra- gung aus Vor- jahr | Ansatz des Haushalts- jahres ein- schl. Nach- träge | Ergebnis des Haus- haltsjahres | Abwei- chung im Haushalts- jahr | Über- tra- gung in Folge- jahr | Ergebnis- verände- rung ge- genüber Haushalts- vorjahr |
|--|--|--|---|--------------------------------------|--|---|---|
| 764120 - Kfz-Versicherungen | 564,79 | -- | 600,00 | 576,24 | -23,76 | -- | 11,45 |
| 764130 - Haftpflichtversicherungen | 2.697,49 | -- | 2.830,00 | 2.408,92 | -421,08 | -- | -288,57 |
| 764140 - Unfallversicherungen | 3.464,73 | -- | 3.500,00 | 3.663,16 | 163,16 | -- | 198,43 |
| 764190 - Sonstige Versicherungen | 425,57 | -- | 430,00 | 186,11 | -243,89 | -- | -239,46 |
| 764200 - Beiträge zu Wirtschaftsverbänden, Be- rufsvvertretungen und Vereinen | 642,59 | -- | 700,00 | 532,05 | -167,95 | -- | -110,54 |
| 768100 - Grundsteuer | 433,64 | -- | 1.270,00 | 1.276,82 | 6,82 | -- | 843,18 |
| 768200 - Kraftfahrzeugsteuer | 150,00 | -- | 380,00 | 401,00 | 21,00 | -- | 251,00 |
| 769200 - Verfügungsmittel | -295,30 | -- | 350,00 | -- | -350,00 | -- | 295,30 |
| 769310 - Repräsentationen - allgemein | 418,00 | -- | 1.000,00 | 24,80 | -975,20 | -- | -393,20 |
| 769320 - Repräsentationen - Jubiläen bei Bür- gern, Seniorengeburtstage | 96,00 | -- | 450,00 | -- | -450,00 | -- | -96,00 |
| F15 - Summe der laufenden Auszahlungen aus Verwaltungstätigkeit | 1.148.752,57 | -- | 1.297.810,00 | 1.183.462,47 | -114.347,53 | -- | 34.709,90 |
| F16 - Saldo der laufenden Ein- und Auszahlun- gen aus Verwaltungstätigkeit | -39.678,26 | -- | -37.610,00 | 31.988,43 | 69.598,43 | -- | 71.666,69 |
| F17 - Zinseinzahlungen und sonstige Finanzein- zahlungen | 174,00 | -- | -- | 96,00 | 96,00 | -- | -78,00 |
| 679200 - Vollverzinsung aus Gewerbesteuer (§ 233a AO) | 174,00 | -- | -- | 71,00 | 71,00 | -- | -103,00 |
| 679900 - Sonstige | -- | -- | -- | 25,00 | 25,00 | -- | 25,00 |
| F18 - Zinsauszahlungen und sonstige Finanzaus- zahlungen | 652,02 | -- | 570,00 | 501,75 | -68,25 | -- | -150,27 |
| 775110 - Zinsauszahlungen und sonstige Finanz- auszahlungen an inländische Kreditinstitute - an Banken | 623,02 | -- | 500,00 | 501,75 | 1,75 | -- | -121,27 |
| 775120 - Zinsauszahlungen und sonstige Finanz- auszahlungen an inländische Kreditinstitute - an Sparkassen | -- | -- | 70,00 | -- | -70,00 | -- | -- |
| 779100 - Zinsauszahlungen und sonstige Finanz- auszahlungen aus der Vollverzinsung der Gewer- besteuer (§ 233a AO) | 29,00 | -- | -- | -- | -0,00 | -- | -29,00 |
| F19 - Saldo der Zins- und sonstigen Finanzein- und -auszahlungen | -478,02 | -- | -570,00 | -405,75 | 164,25 | -- | 72,27 |
| F20 - Saldo der ordentlichen Ein- und Auszah- lungen | -40.156,28 | -- | -38.180,00 | 31.582,68 | 69.762,68 | -- | 71.738,96 |
| F21 - Saldo der außerordentlichen Ein- und Auszahlungen | -1.241,93 | -- | -1.000,00 | -866,87 | 133,13 | -- | 375,06 |
| F21a - Außerordentliche Einzahlungen | -- | -- | -- | -- | -0,00 | -- | -- |
| F21b - Außerordentliche Auszahlungen | 1.241,93 | -- | 1.000,00 | 866,87 | -133,13 | -- | -375,06 |
| 769500 - Außerordentliche Auszahlungen | 1.241,93 | -- | 1.000,00 | 866,87 | -133,13 | -- | -375,06 |
| F22 - Saldo der Ein- und Auszahlungen aus in- ternen Leistungsbeziehungen | 0,00 | -- | 0,00 | 0,00 | 0,00 | -- | 0,00 |
| F22a - Einzahlungen aus internen Leistungsbezie- hungen | 8.395,07 | -- | 4.800,00 | 9.279,63 | 4.479,63 | -- | 884,56 |



Jahresabschluss Quirnheim

| | Ergebnis des Haus- haltsvorjah- res | Über- tra- gung aus Vor- jahr | Ansatz des Haushalts- jahres ein- schl. Nach- träge | Ergebnis des Haus- haltsjahres | Abwei- chung im Haushalts- jahr | Über- tra- gung in Folge- jahr | Ergebnis- verände- rung ge- genüber Haushalts- vorjahr |
|---|--|--|---|--------------------------------------|--|---|---|
| 698200 - Einzahlung aus internen Leistungsbeziehungen | 8.395,07 | -- | 4.800,00 | 9.279,63 | 4.479,63 | -- | 884,56 |
| F22b - Auszahlungen aus internen Leistungsbeziehungen | 8.395,07 | -- | 4.800,00 | 9.279,63 | 4.479,63 | -- | 884,56 |
| 798200 - Auszahlung aus internen Leistungsbeziehungen | 8.395,07 | -- | 4.800,00 | 9.279,63 | 4.479,63 | -- | 884,56 |
| F23 - Saldo der ordentlichen und außerordentlichen Ein- und Auszahlungen | -41.398,21 | -- | -39.180,00 | 30.715,81 | 69.895,81 | -- | 72.114,02 |
| F24 - Einzahlungen aus Investitionszuwendungen | 31.782,02 | -- | 89.540,00 | 34.290,21 | -55.249,79 | -- | 2.508,19 |
| 681420 - Investitionszuwendungen von dem Land | 5.339,52 | -- | -- | -- | -0,00 | -- | -5.339,52 |
| 681430 - Investitionszuwendungen von Gemeinden und Gemeindeverbänden | 13.402,50 | -- | -- | -- | -0,00 | -- | -13.402,50 |
| 681762 - Anzahlungen auf Sonderposten zum Anlagevermögen vom Land | 12.040,00 | -- | 89.540,00 | 33.540,21 | -55.999,79 | -- | 21.500,21 |
| 681770 - Anzahlungen auf Sonderposten zum Anlagevermögen vom privaten Bereich | 1.000,00 | -- | -- | 750,00 | 750,00 | -- | -250,00 |
| F25 - Einzahlungen aus Beiträgen und ähnlichen Entgelten, sonstige Sonderposten | 11.122,00 | -- | 18.160,00 | 21.283,93 | 3.123,93 | -- | 10.161,93 |
| 682590 - Beiträge und ähnliche Entgelte - vom sonstigen privaten Bereich | -- | -- | 14.160,00 | 14.163,99 | 3,99 | -- | 14.163,99 |
| 682700 - Grabnutzungsentgelte | 982,00 | -- | 4.000,00 | 7.119,94 | 3.119,94 | -- | 6.137,94 |
| 682750 - Anzahlungen für Beiträge - vom privaten Bereich | 10.140,00 | -- | -- | -- | -0,00 | -- | -10.140,00 |
| F26 - Sonstige Investitionseinzahlungen | 8.770,08 | -- | 16.240,00 | -1.050,00 | -17.290,00 | -- | -9.820,08 |
| 685100 - Einzahlungen für unbebaute Grundstücke und grundstücksgleiche Rechte | 7.194,53 | -- | 5.740,00 | 0,00 | -5.740,00 | -- | -7.194,53 |
| 685300 - Einzahlungen für Infrastrukturvermögen, einschließlich Grundstücke und grundstücksgleiche Rechte | 1.574,55 | -- | 10.500,00 | -1.050,00 | -11.550,00 | -- | -2.624,55 |
| 685610 - Einzahlungen für Fahrzeuge, Maschinen und technische Anlagen aus der Veräußerung von beweglichen Sachen des Anlagevermögens oberhalb der Wertgrenze i. H. v. 410,00 Euro | 1,00 | -- | -- | -- | -0,00 | -- | -1,00 |
| F27 - Summe der Einzahlungen aus Investitionstätigkeit | 51.674,10 | -- | 123.940,00 | 54.524,14 | -69.415,86 | -- | 2.850,04 |
| F28 - Auszahlungen für immaterielle Vermögensgegenstände | 7.875,00 | -- | -- | -679,67 | -679,67 | -- | -8.554,67 |
| 784200 - Auszahlungen für Investitionszuschüsse Nutzungsberechtigter | 7.875,00 | -- | -- | -679,67 | -679,67 | -- | -8.554,67 |
| F29 - Auszahlungen für Sachanlagen | 56.300,48 | -- | 81.100,00 | 44.458,52 | -36.641,48 | -- | -11.841,96 |
| 785100 - Auszahlungen für unbebaute Grundstücke und grundstücksgleiche Rechte | -- | -- | -- | -5.033,21 | -5.033,21 | -- | -5.033,21 |
| 785310 - Auszahlungen für Infrastrukturvermögen, einschließlich Grundstücke und grundstücksgleiche Rechte, Erwerb von Grund und Boden | 1.731,41 | -- | -- | 330,00 | 330,00 | -- | -1.401,41 |



Jahresabschluss Quirnheim

| | Ergebnis des Haus- haltsvorjah- res | Über- tra- gung aus Vor- jahr | Ansatz des Haushalts- jahres ein- schl. Nach- träge | Ergebnis des Haus- haltsjahres | Abwei- chung im Haushalts- jahr | Über- tra- gung in Folge- jahr | Ergebnis- verände- rung ge- genüber Haushalts- vorjahr |
|---|--|--|---|--------------------------------------|--|---|---|
| 785330 - Auszahlung für Infrastrukturvermögen, einschließlich Grundstücke und grundstücksgleiche Rechte, Auszahlungen für Baumaßnahmen. | -- | -- | 6.300,00 | 2.797,69 | -3.502,31 | -- | 2.797,69 |
| 785600 - Auszahlungen für Fahrzeuge, Maschinen und technische Anlagen | 27.074,59 | -- | 9.000,00 | 4.110,02 | -4.889,98 | -- | -22.964,57 |
| 785710 - Auszahlungen für bewegliche Sachen des Anlagevermögens oberhalb der Wertgrenze i.H.v. 410,00 Euro | 20.813,11 | -- | 13.000,00 | -837,48 | -13.837,48 | -- | -21.650,59 |
| 785720 - Auszahlungen für bewegliche Sachen des Anlagevermögens unterhalb der Wertgrenze i.H.v. 410,00 Euro | 870,00 | -- | 1.600,00 | 653,70 | -946,30 | -- | -216,30 |
| 785930 - Auszahlungen für Anlagen im Bau und für geleistete Anzahlungen, Auszahlungen für Baumaßnahmen | 5.811,37 | -- | 51.200,00 | 42.437,80 | -8.762,20 | -- | 36.626,43 |
| F30 - Auszahlungen für Finanzanlagen | -- | -- | -- | -- | -0,00 | -- | -- |
| F31 - Sonstige Investitionsauszahlungen | 1.822,00 | -- | -- | -- | -0,00 | -- | -1.822,00 |
| 788210 - Auszahlungen für unfertige Erzeugnisse | 1.822,00 | -- | -- | -- | -0,00 | -- | -1.822,00 |
| F32 - Summe der Auszahlungen aus Investitionstätigkeit | 65.997,48 | -- | 81.100,00 | 43.778,85 | -37.321,15 | -- | -22.218,63 |
| F33 - Saldo der Ein- und Auszahlungen aus Investitionstätigkeit | -14.323,38 | -- | 42.840,00 | 10.745,29 | -32.094,71 | -- | 25.068,67 |
| F34 - Finanzmittelüberschuss / Finanzmittel- fehlbetrag | -55.721,59 | -- | 3.660,00 | 41.461,10 | 37.801,10 | -- | 97.182,69 |
| F35 - Aufnahme von Investitionskrediten | 375.600,00 | -- | -- | 0,00 | 0,00 | -- | -375.600,00 |
| 692521 - Kredite für Investitionen vom inländischen Geldmarkt - Euro-Währung (fester Zins) - Laufzeit über 1 bis 5 Jahre | 375.600,00 | -- | -- | 0,00 | 0,00 | -- | -375.600,00 |
| F36 - Tilgung von Investitionskrediten | 18.768,42 | -- | 144.000,00 | 143.968,42 | -31,58 | -- | 125.200,00 |
| 792510 - Tilgung von Krediten für Investitionen vom inländischen Geldmarkt - Kredite in Euro-Währung (fester Zins) | 18.768,42 | -- | 144.000,00 | 143.968,42 | -31,58 | -- | 125.200,00 |
| F37 - Saldo der Ein- und Auszahlungen aus Investitionskrediten | 356.831,58 | -- | -144.000,00 | -143.968,42 | 31,58 | -- | -500.800,00 |
| F38a - Einzahlungen Forderungen Einheitskasse | -- | -- | -- | -- | -0,00 | -- | -- |
| F38b - Auszahlungen Forderungen Einheitskasse | -- | -- | -- | 0,00 | 0,00 | -- | 0,00 |
| 795295 - Auszahlung zur Bildung von Liquiditätsreserven an die Verbandsgemeinde (Bildung von Forderungen) | -- | -- | -- | 0,00 | 0,00 | -- | 0,00 |
| F38c - Einzahlungen aus durchlaufenden Geldern | -- | -- | -- | -- | -0,00 | -- | -- |
| F38d - Auszahlungen aus durchlaufenden Geldern | -- | -- | -- | 1.001,94 | 1.001,94 | -- | 1.001,94 |
| 797100 - Auszahlung durchlaufende Gelder | -- | -- | -- | 1.001,94 | 1.001,94 | -- | 1.001,94 |
| F38 - Veränderung der Forderungen gegenüber der Verbandsgemeinde im Rahmen der Einheitskasse | -- | -- | -- | -1.001,94 | -1.001,94 | -- | -1.001,94 |
| F39a - Einzahlungen Verbindlichkeiten Einheitskasse | -- | -- | 140.340,00 | 103.509,26 | -36.830,74 | -- | 103.509,26 |



Jahresabschluss Quirnheim

| | Ergebnis des Haus- haltsvorjah- res | Über- tra- gung aus Vor- jahr | Ansatz des Haushalts- jahres ein- schl. Nach- träge | Ergebnis des Haus- haltsjahres | Abwei- chung im Haushalts- jahr | Über- tra- gung in Folge- jahr | Ergebnis- verände- rung ge- genüber Haushalts- vorjahr |
|---|--|--|---|--------------------------------------|--|---|---|
| 694440 - Aufnahme von Krediten zur Liquiditätssi- cherung bei der Verbandsgemeinde (Aufnahme von Verbindlichkeiten) | -- | -- | 140.340,00 | 103.509,26 | -36.830,74 | -- | 103.509,26 |
| F39b - Auszahlungen Verbindlichkeiten Einheits- kasse | 301.109,99 | -- | -- | -- | -0,00 | -- | -301.109,99 |
| 794430 - Tilgung von Krediten zur Liquiditätssi- cherung bei der Verbandsgemeinde (Tilgung von Ver- bindlichkeiten) | 301.109,99 | -- | -- | -- | -0,00 | -- | -301.109,99 |
| F39 - Veränderung der Verbindlichkeiten ge- genüber der Verbandsgemeinde im Rahmen der Einheitskasse | -301.109,99 | -- | 140.340,00 | 103.509,26 | -36.830,74 | -- | 404.619,25 |
| F40 - Saldo der Ein- und Auszahlungen aus Fi- nanzierungstätigkeit | 55.721,59 | -- | -3.660,00 | -41.461,10 | -37.801,10 | -- | -97.182,69 |
| F41a - Einzahlungen durchlaufende Gelder | -- | -- | -- | -- | -0,00 | -- | -- |
| F41b - Auszahlungen durchlaufende Gelder | -- | -- | -- | 1.001,94 | 1.001,94 | -- | 1.001,94 |
| 797100 - Auszahlung durchlaufende Gelder | -- | -- | -- | 1.001,94 | 1.001,94 | -- | 1.001,94 |
| F41 - Saldo der durchlaufenden Gelder | -- | -- | -- | -1.001,94 | -1.001,94 | -- | -1.001,94 |
| F42 - Verwendung Finanzmittelüberschuss / Deckung Finanzmittelfehlbetrag | 55.721,59 | -- | -3.660,00 | -42.463,04 | -38.803,04 | -- | -98.184,63 |
| F43 - Veränderung der liquiden Mittel (einschl. durchlaufende Gelder) | -- | -- | -- | 0,00 | 0,00 | -- | 0,00 |
| F44 - nachrichtlich: Ausgleich Finanzhaushalt (F23 - F36) | -60.166,63 | -- | -183.180,00 | -113.252,61 | 69.927,39 | -- | -53.085,98 |



3 Teilrechnungen (Muster 17 zu § 46 GemHVO)

Teilhaushalt 1 – Allgemeiner Haushalt

- 111001 - Verwaltungssteuerung
- 111301 - Öffentlichkeitsarbeit, Veranstaltungen, Ehrungen, Jubiläen
- 111401 - Gremien
- 114201 - Liegenschaften
- 114301 - Bauhof
- 114501 - Sonstige zentrale Dienste
- 114601 - Versicherungen
- 116201 - Kasse
- 121201 - Wahlen und sonstige Abstimmungen
- 252101 - Nichtwissenschaftliche Museen, Ausstellungen, Galerien, Sammlungen und Fachinformationszentren
- 281001 - Förderung von Einrichtungen
- 281201 - Kulturförderung
- 365201 - Kindertagesstätte
- 366001 - Kinderspielplätze
- 421001 - Förderung des Sports
- 424101 - Kommunale Sportstätten und Bäder
- 511001 - Räumliche Planungs- und Entwicklungsmaßnahmen
- 511301 - Dorferneuerung, Städtebauförderung
- 511601 - Bodenordnung und Liegenschaftskataster
- 523001 - Denkmalschutz- und -pflege
- 537101 - Kommunale Abfallwirtschaft
- 541001 - Gemeindestraßen
- 541501 - Konzessionsabgaben
- 546101 - Kommunale Parkplätze und Parkbuchten
- 551001 - Öffentliches Grün, Landschaftsbau
- 551202 - Wanderwege, Naturlehrpfade, Trimm-Pfade, Radwege, Reitwege, Kneippwanderwege, Kneippbecken u.a.
- 552011 - Außengebietsentwässerung (u.a. gemeindliche Regenrückhaltebecken, Oberflächenwasserkanäle)
- 552103 - Entwicklung und Sanierung von natürlichen Gewässern
- 553001 - Friedhofs- und Bestattungswesen
- 554001 - Naturschutz- und Landschaftspflege (Öko-Konto)
- 555901 - Feldwege, Landwirtschaftswege, Wirtschaftswege
- 571102 - Maßnahmen zur Verbesserung der Standortfaktoren u.a. Breitbandversorgung
- 573111 - Wochenmärkte, Jahrmärkte, Kerwen und Weihnachtsmärkte
- 573121 - Bürgerhaus Langgasse 24
- 573181 - Glocken, Turmuhren, Kirchtürme
- 575001 - Tourismusförderung

Teilhaushalt 2 – Zentrale Finanzwirtschaft

- 611001 - Steuern, allgemeine Zuweisungen und Umlagen, Steuerbeteiligungen
- 612101 - Zinseinnahmen und ähnliche Erträge, Stundungs- und Verrentungszinsen, Vollverzinsung Gewerbesteuer
- 612201 - Zinsen Darlehen, Kassenkredite
- 612501 - Ein- und Auszahlungen für Kredite (Tilgungen und Umschuldungen)



3.1 Teilhaushalt 1 - Allgemeiner Haushalt

Teilergebnisrechnung

| | Ergebnis des Haus- haltsvorjah- res | Über- tra- gung aus Vor- jahr | Ansatz des Haushalts- jahres ein- schl. Nach- träge | Ergebnis des Haus- haltsjahres | Abwei- chung im Haushalts- jahr | Über- tra- gung in Folge- jahr | Ergebnis- verände- rung ge- genüber Haushalts- vorjahr |
|---|--|--|---|--------------------------------------|--|---|---|
| E1 - Steuern und ähnliche Abgaben | -- | -- | -- | -- | -0,00 | -- | -- |
| E2 - Zuwendungen, allgemeine Umlagen und sonstige Transfererträge | 357.578,92 | -- | 412.030,00 | 371.024,40 | -41.005,60 | -- | 13.445,48 |
| E3 - Erträge der sozialen Sicherung | -- | -- | -- | -- | -0,00 | -- | -- |
| E4 - Öffentlich-rechtliche Leistungsentgelte | 115.991,57 | -- | 145.000,00 | 147.741,18 | 2.741,18 | -- | 31.749,61 |
| E5 - Privatrechtliche Leistungsentgelte | 32.221,97 | -- | 26.870,00 | 23.159,53 | -3.710,47 | -- | -9.062,44 |
| E6 - Kostenerstattungen und -umlagen | 10.572,78 | -- | 1.110,00 | 1.428,80 | 318,80 | -- | -9.143,98 |
| E7 - Sonstige laufende Erträge | 37.410,06 | -- | 29.210,00 | 39.580,52 | 10.370,52 | -- | 2.170,46 |
| E8 - Summe der laufenden Erträge aus Verwaltungstätigkeit | 553.775,30 | -- | 614.220,00 | 582.934,43 | -31.285,57 | -- | 29.159,13 |
| E9 - Personal- und Versorgungsaufwendungen | 425.545,53 | -- | 454.030,00 | 417.259,41 | -36.770,59 | -- | -8.286,12 |
| E10 - Aufwendungen für Sach- und Dienstleistungen | 142.090,14 | -- | 198.830,00 | 153.238,73 | -45.591,27 | -- | 11.148,59 |
| E11 - Abschreibungen | 193.066,10 | -- | 182.310,00 | 195.776,71 | 13.466,71 | -- | 2.710,61 |
| E12 - Zuwendungen, Umlagen und sonstige Transferaufwendungen | -- | -- | -- | -- | -0,00 | -- | -- |
| E13 - Aufwendungen der sozialen Sicherung | -- | -- | -- | -- | -0,00 | -- | -- |
| E14 - Sonstige laufende Aufwendungen | 32.628,97 | -- | 54.030,00 | 36.466,30 | -17.563,70 | -- | 3.837,33 |
| E15 - Summe der laufenden Aufwendungen aus Verwaltungstätigkeit | 793.330,74 | -- | 889.200,00 | 802.741,15 | -86.458,85 | -- | 9.410,41 |
| E16 - Laufendes Ergebnis aus Verwaltungstätigkeit | -239.555,44 | -- | -274.980,00 | -219.806,72 | 55.173,28 | -- | 19.748,72 |
| E17 - Zinserträge und sonstige Finanzerträge | -- | -- | -- | -- | -0,00 | -- | -- |
| E18 - Zinsaufwendungen und sonstige Finanzaufwendungen | -- | -- | -- | -- | -0,00 | -- | -- |
| E19 - Saldo der Zins- und sonstigen Finanzerträge und -aufwendungen | -- | -- | -- | -- | -0,00 | -- | -- |
| E20 - Ordentliches Ergebnis | -239.555,44 | -- | -274.980,00 | -219.806,72 | 55.173,28 | -- | 19.748,72 |
| E21 - Außerordentliches Ergebnis | -1.241,93 | -- | -1.000,00 | -866,87 | 133,13 | -- | 375,06 |
| E22 - Saldo aus internen Leistungsbeziehungen | 0,00 | -- | 0,00 | 0,00 | 0,00 | -- | 0,00 |
| E23 - Jahresergebnis (Jahresüberschuss / Jahresfehlbetrag) des Teilhaushalts | -240.797,37 | -- | -275.980,00 | -220.673,59 | 55.306,41 | -- | 20.123,78 |



Jahresabschluss Quirnheim

Teilfinanzrechnung

| | Ergebnis des Haus- haltsvorjah- res | Über- tra- gung aus Vor- jahr | Ansatz des Haushalts- jahres ein- schl. Nach- träge | Ergebnis des Haus- haltsjahres | Abwei- chung im Haushalts- jahr | Über- tra- gung in Folge- jahr | Ergebnis- verände- rung ge- genüber Haushalts- vorjahr |
|---|--|--|---|--------------------------------------|--|---|---|
| F16 - Saldo der laufenden Ein- und Auszahlungen aus Verwaltungstätigkeit | -145.142,43 | -- | -235.430,00 | -185.016,26 | 50.413,74 | -- | -39.873,83 |
| F19 - Saldo der Zins- und sonstigen Finanzein- und -auszahlungen | -- | -- | -- | -- | -0,00 | -- | -- |
| F20 - Saldo der ordentlichen Ein- und Auszahlungen | -145.142,43 | -- | -235.430,00 | -185.016,26 | 50.413,74 | -- | -39.873,83 |
| F21 - Saldo der außerordentlichen Ein- und Auszahlungen | -1.241,93 | -- | -1.000,00 | -866,87 | 133,13 | -- | 375,06 |
| F22 - Saldo der Ein- und Auszahlungen aus internen Leistungsbeziehungen | 0,00 | -- | 0,00 | 0,00 | 0,00 | -- | 0,00 |
| F23 - Saldo der ordentlichen und außerordentlichen Ein- und Auszahlungen | -146.384,36 | -- | -236.430,00 | -185.883,13 | 50.546,87 | -- | -39.498,77 |
| F24 - Einzahlungen aus Investitionszuwendungen | 31.782,02 | -- | 89.540,00 | 34.290,21 | -55.249,79 | -- | 2.508,19 |
| F25 - Einzahlungen aus Beiträgen und ähnlichen Entgelten, sonstige Sonderposten | 11.122,00 | -- | 18.160,00 | 21.283,93 | 3.123,93 | -- | 10.161,93 |
| F26 - Sonstige Investitionseinzahlungen | 8.770,08 | -- | 16.240,00 | -1.050,00 | -17.290,00 | -- | -9.820,08 |
| F27 - Summe der Einzahlungen aus Investitionstätigkeit | 51.674,10 | -- | 123.940,00 | 54.524,14 | -69.415,86 | -- | 2.850,04 |
| F28 - Auszahlungen für immaterielle Vermögensgegenstände | 7.875,00 | -- | -- | -679,67 | -679,67 | -- | -8.554,67 |
| F29 - Auszahlungen für Sachanlagen | 56.300,48 | -- | 81.100,00 | 44.458,52 | -36.641,48 | -- | -11.841,96 |
| F30 - Auszahlungen für Finanzanlagen | -- | -- | -- | -- | -0,00 | -- | -- |
| F31 - Sonstige Investitionsauszahlungen | 1.822,00 | -- | -- | -- | -0,00 | -- | -1.822,00 |
| F32 - Summe der Auszahlungen aus Investitionstätigkeit | 65.997,48 | -- | 81.100,00 | 43.778,85 | -37.321,15 | -- | -22.218,63 |
| F33 - Saldo der Ein- und Auszahlungen aus Investitionstätigkeit | -14.323,38 | -- | 42.840,00 | 10.745,29 | -32.094,71 | -- | 25.068,67 |
| F34 - Finanzmittelüberschuss / Finanzmittelfehlbetrag des Teilhaushalts | -160.707,74 | -- | -193.590,00 | -175.137,84 | 18.452,16 | -- | -14.430,10 |



3.2 Teilhaushalt 2 - Zentrale Finanzwirtschaft

Teilergebnisrechnung

| | Ergebnis des Haus- haltsvor- jahres | Über- tra- gung aus Vor- jahr | Ansatz des Haus- haltsjah- res ein- schl. Nach- träge | Ergebnis des Haus- haltsjah- res | Abwei- chung im Haus- haltsjahr | Über- tra- gung in Folge- jahr | Ergebnis- verände- rung ge- genüber Haushalts- vorjahr |
|---|---|--|--|--|--|---|---|
| E1 - Steuern und ähnliche Abgaben | 644.547,63 | -- | 696.650,00 | 705.983,49 | 9.333,49 | -- | 61.435,86 |
| E2 - Zuwendungen, allgemeine Umlagen und sonstige Transfererträge | 27.443,00 | -- | 96.170,00 | 96.344,00 | 174,00 | -- | 68.901,00 |
| E3 - Erträge der sozialen Sicherung | -- | -- | -- | -- | -0,00 | -- | -- |
| E4 - Öffentlich-rechtliche Leistungsentgelte | -- | -- | -- | -- | -0,00 | -- | -- |
| E5 - Privatrechtliche Leistungsentgelte | -- | -- | -- | -- | -0,00 | -- | -- |
| E6 - Kostenerstattungen und -umlagen | -- | -- | -- | -- | -0,00 | -- | -- |
| E7 - Sonstige laufende Erträge | 71.300,00 | -- | -- | 11.300,00 | 11.300,00 | -- | -60.000,00 |
| E8 - Summe der laufenden Erträge aus Verwaltungstätigkeit | 743.290,63 | -- | 792.820,00 | 813.627,49 | 20.807,49 | -- | 70.336,86 |
| E9 - Personal- und Versorgungsaufwendungen | -- | -- | -- | -- | -0,00 | -- | -- |
| E10 - Aufwendungen für Sach- und Dienstleistungen | -- | -- | -- | -- | -0,00 | -- | -- |
| E11 - Abschreibungen | -- | -- | -- | -- | -0,00 | -- | -- |
| E12 - Zuwendungen, Umlagen und sonstige Transferaufwendungen | 562.352,26 | -- | 595.000,00 | 592.704,65 | -2.295,35 | -- | 30.352,39 |
| E13 - Aufwendungen der sozialen Sicherung | -- | -- | -- | -- | -0,00 | -- | -- |
| E14 - Sonstige laufende Aufwendungen | 11.300,00 | -- | -- | -- | -0,00 | -- | -11.300,00 |
| E15 - Summe der laufenden Aufwendungen aus Verwaltungstätigkeit | 573.652,26 | -- | 595.000,00 | 592.704,65 | -2.295,35 | -- | 19.052,39 |
| E16 - Laufendes Ergebnis aus Verwaltungstätigkeit | 169.638,37 | -- | 197.820,00 | 220.922,84 | 23.102,84 | -- | 51.284,47 |
| E17 - Zinserträge und sonstige Finanzerträge | 174,00 | -- | -- | 96,00 | 96,00 | -- | -78,00 |
| E18 - Zinsaufwendungen und sonstige Finanzaufwendungen | 631,94 | -- | 570,00 | 501,75 | -68,25 | -- | -130,19 |
| E19 - Saldo der Zins- und sonstigen Finanzerträge und -aufwendungen | -457,94 | -- | -570,00 | -405,75 | 164,25 | -- | 52,19 |
| E20 - Ordentliches Ergebnis | 169.180,43 | -- | 197.250,00 | 220.517,09 | 23.267,09 | -- | 51.336,66 |
| E21 - Außerordentliches Ergebnis | -- | -- | -- | -- | -0,00 | -- | -- |
| E22 - Saldo aus internen Leistungsbeziehungen | -- | -- | -- | -- | -0,00 | -- | -- |
| E23 - Jahresergebnis (Jahresüberschuss / Jahresfehlbetrag) des Teilhaushalts | 169.180,43 | -- | 197.250,00 | 220.517,09 | 23.267,09 | -- | 51.336,66 |



Jahresabschluss Quirnheim

Teilfinanzrechnung

| | Ergebnis des Haus- haltsvor- jahres | Über- tra- gung aus Vor- jahr | Ansatz des Haus- haltsjah- res ein- schl. Nach- träge | Ergebnis des Haus- haltsjah- res | Abwei- chung im Haus- haltsjahr | Über- tra- gung in Folge- jahr | Ergebnis- verände- rung ge- genüber Haus- haltsvor- jahr |
|---|---|--|--|--|--|---|--|
| F16 - Saldo der laufenden Ein- und Auszahlungen aus Verwaltungstätigkeit | 105.464,17 | -- | 197.820,00 | 217.004,69 | 19.184,69 | -- | 111.540,52 |
| F19 - Saldo der Zins- und sonstigen Finanzein- und -auszahlungen | -478,02 | -- | -570,00 | -405,75 | 164,25 | -- | 72,27 |
| F20 - Saldo der ordentlichen Ein- und Auszahlungen | 104.986,15 | -- | 197.250,00 | 216.598,94 | 19.348,94 | -- | 111.612,79 |
| F21 - Saldo der außerordentlichen Ein- und Auszahlungen | -- | -- | -- | -- | -0,00 | -- | -- |
| F22 - Saldo der Ein- und Auszahlungen aus internen Leistungsbeziehungen | -- | -- | -- | -- | -0,00 | -- | -- |
| F23 - Saldo der ordentlichen und außerordentlichen Ein- und Auszahlungen | 104.986,15 | -- | 197.250,00 | 216.598,94 | 19.348,94 | -- | 111.612,79 |
| F24 - Einzahlungen aus Investitionszuwendungen | -- | -- | -- | -- | -0,00 | -- | -- |
| F25 - Einzahlungen aus Beiträgen und ähnlichen Entgelten, sonstige Sonderposten | -- | -- | -- | -- | -0,00 | -- | -- |
| F26 - Sonstige Investitionseinzahlungen | -- | -- | -- | -- | -0,00 | -- | -- |
| F27 - Summe der Einzahlungen aus Investitionstätigkeit | -- | -- | -- | -- | -0,00 | -- | -- |
| F28 - Auszahlungen für immaterielle Vermögensgegenstände | -- | -- | -- | -- | -0,00 | -- | -- |
| F29 - Auszahlungen für Sachanlagen | -- | -- | -- | -- | -0,00 | -- | -- |
| F30 - Auszahlungen für Finanzanlagen | -- | -- | -- | -- | -0,00 | -- | -- |
| F31 - Sonstige Investitionsauszahlungen | -- | -- | -- | -- | -0,00 | -- | -- |
| F32 - Summe der Auszahlungen aus Investitionstätigkeit | -- | -- | -- | -- | -0,00 | -- | -- |
| F33 - Saldo der Ein- und Auszahlungen aus Investitionstätigkeit | -- | -- | -- | -- | -0,00 | -- | -- |
| F34 - Finanzmittelüberschuss / Finanzmittelfehlbetrag des Teilhaushalts | 104.986,15 | -- | 197.250,00 | 216.598,94 | 19.348,94 | -- | 111.612,79 |



4 Bilanz zum 31.12.2021

4.1 Bilanz ohne Konten zum 31.12.2021

| | Ergebnis 2020 | Ergebnis 2021 |
|--|---------------------|---------------------|
| A1 - Anlagevermögen | 5.289.201,09 | 5.141.312,11 |
| A1.1 - Immaterielle Vermögensgegenstände | 288.916,96 | 280.565,01 |
| A1.1.1 - Gewerbliche Schutzrechte und ähnliche Recht und Werte sowie Lizenzen an solchen Rechten und Werten | -- | 7.285,00 |
| A1.1.2 - Geleistete Zuwendungen | 59.049,00 | 55.319,00 |
| A1.1.3 - Gezahlte Investitionszuschüsse | 223.187,82 | 211.280,87 |
| A1.1.4 - Geschäfts- oder Firmenwert | -- | -- |
| A1.1.5 - Anzahlungen auf immaterielle Vermögensgegenstände | 6.680,14 | 6.680,14 |
| A1.2 - Sachanlagen | 5.000.284,13 | 4.860.747,10 |
| A1.2.1 - Wald, Forsten | -- | -- |
| A1.2.2 - Sonstige unbebaute Grundstücke und grundstücksgleiche Rechte | 238.041,72 | 236.445,62 |
| A1.2.3 - Bebaute Grundstücke und grundstücksgleiche Rechte | 1.100.347,24 | 1.071.320,24 |
| A1.2.4 - Infrastrukturvermögen | 3.531.549,10 | 3.430.412,53 |
| A1.2.5 - Bauten auf fremdem Grund und Boden | -- | -- |
| A1.2.6 - Kunstgegenstände, Denkmäler | -- | -- |
| A1.2.7 - Maschinen, technische Anlagen, Fahrzeuge | 25.354,00 | 24.523,00 |
| A1.2.8 - Betriebs- und Geschäftsausstattung | 85.073,82 | 75.173,42 |
| A1.2.9 - Pflanzen und Tiere | -- | -- |
| A1.2.10 - Geleistete Anzahlungen, Anlagen im Bau | 19.918,25 | 22.872,29 |
| A1.3 - Finanzanlagen | -- | -- |
| A1.3.1 - Anteile an verbundenen Unternehmen | -- | -- |
| A1.3.2 - Ausleihungen an verbundene Unternehmen | -- | -- |
| A1.3.3 - Beteiligungen | -- | -- |
| A1.3.4 - Ausleihungen an Unternehmen, mit denen ein Beteiligungsverhältnis besteht | -- | -- |
| A1.3.5 - Sondervermögen, Zweckverbände, Anstalten des öffentlichen Rechts, rechtsfähige kommunale Stiftungen | -- | -- |
| A1.3.6 - Ausleihungen an Sondervermögen, Zweckverbände, Anstalten des öffentlichen Rechts, rechtsfähige kommunale Stiftungen | -- | -- |
| A1.3.7 - Sonstige Wertpapiere des Anlagevermögens | -- | -- |
| A1.3.8 - Sonstige Ausleihungen | -- | -- |
| A2 - Umlaufvermögen | 468.267,66 | 481.372,32 |
| A2.1 - Vorräte | 410.509,03 | 410.509,03 |
| A2.1.1 - Roh-, Hilfs- und Betriebsstoffe | -- | -- |
| A2.1.2 - Unfertige Erzeugnisse, unfertige Leistungen | 410.509,03 | 410.509,03 |
| A2.1.3 - Fertige Erzeugnisse, fertige Leistungen und Waren | -- | -- |
| A2.1.4 - Geleistete Anzahlungen auf Vorräte | -- | -- |
| A2.2 - Forderungen und sonstige Vermögensgegenstände | 57.758,63 | 70.863,29 |
| A2.2.1 - Öffentlich-rechtliche Forderungen, Forderungen aus Transferleistungen | 54.589,63 | 67.692,16 |
| A2.2.2 - Privatrechtliche Forderungen aus Lieferungen und Leistungen | 1.522,93 | 200,00 |
| A2.2.3 - Forderungen gegen verbundene Unternehmen | -- | -- |



Jahresabschluss Quirnheim

| | Ergebnis 2020 | Ergebnis 2021 |
|--|---------------------|---------------------|
| A2.2.4 - Forderungen gegen Unternehmen, mit denen ein Beteiligungsverhältnis besteht | -- | -- |
| A2.2.5 - Forderungen gegen Sondervermögen, Zweckverbände, Anstalten des öffentlichen Rechts, rechtsfähige kommunale Stiftungen | 78,57 | 856,31 |
| A2.2.6 - Forderungen gegen den sonstigen öffentlichen Bereich | 1.217,50 | 1.664,82 |
| A2.2.7 - Sonstige Vermögensgegenstände | 350,00 | 450,00 |
| A2.3 - Wertpapiere des Umlaufvermögens | -- | -- |
| A2.3.1 - Anteile an verbundenen Unternehmen | -- | -- |
| A2.3.2 - Sonstige Wertpapiere des Umlaufvermögens | -- | -- |
| A2.4 - Kassenbestand, Bundesbankguthaben, Guthaben bei der Europäischen Zentralbank, Guthaben bei Kreditinstituten und Schecks | -- | -- |
| A3 - Ausgleichsposten für latente Steuern | -- | -- |
| A4 - Rechnungsabgrenzungsposten | 593,71 | 1.203,99 |
| A4.1 - Disagio | -- | -- |
| A4.2 - Sonstige Rechnungsabgrenzungsposten | 593,71 | 1.203,99 |
| A5 - Nicht durch Eigenkapital gedeckter Fehlbetrag | -- | -- |
| Summe Aktiva | 5.758.062,46 | 5.623.888,42 |
| | | |
| P1 - Eigenkapital | 1.183.961,17 | 1.183.804,67 |
| P1.1 - Kapitalrücklage | 1.255.578,11 | 1.183.961,17 |
| P1.2 - Sonstige Rücklagen | -- | -- |
| P1.3 - Jahresüberschuss / Jahresfehlbetrag | -71.616,94 | -156,50 |
| P1.4 - Nicht durch Eigenkapital gedeckter Fehlbetrag | -- | -- |
| P2 - Sonderposten | 3.679.181,48 | 3.576.905,28 |
| P2.1 - Sonderposten für Belastungen aus dem kommunalen Finanzausgleich | 11.300,00 | 0,00 |
| P2.2 - Sonderposten zum Anlagevermögen | 3.565.715,73 | 3.460.944,13 |
| P2.2.1 - Sonderposten aus Zuwendungen | 1.270.960,61 | 1.263.434,51 |
| P2.2.2 - Sonderposten aus Beiträgen und ähnlichen Entgelten | 2.287.151,21 | 2.196.534,62 |
| P2.2.3 - Sonderposten aus Anzahlungen für Anlagevermögen | 7.603,91 | 975,00 |
| P2.3 - Sonderposten für den Gebührenaussgleich | 45.767,79 | 56.878,89 |
| P2.4 - Sonderposten mit Rücklageanteil | -- | -- |
| P2.5 - Sonderposten aus Grabnutzungsentgelten | 46.093,92 | 48.778,22 |
| P2.6 - Sonderposten aus Anzahlungen für Grabnutzungsentgelte | -- | -- |
| P2.7 - Sonstige Sonderposten | 10.304,04 | 10.304,04 |
| P3 - Rückstellungen | 51.083,40 | 40.986,22 |
| P3.1 - Rückstellungen für Pensionen und ähnliche Verpflichtungen | 37.531,00 | 27.497,00 |
| P3.2 - Steuerrückstellungen | -- | -- |
| P3.3 - Rückstellungen für latente Steuern | -- | -- |
| P3.4 - Sonstige Rückstellungen | 13.552,40 | 13.489,22 |
| P4 - Verbindlichkeiten | 802.942,44 | 783.836,76 |
| P4.1 - Anleihen | -- | -- |
| P4.2 - Verbindlichkeiten aus Kreditaufnahmen | 490.131,58 | 346.163,16 |



Jahresabschluss Quirnheim

| | Ergebnis 2020 | Ergebnis 2021 |
|---|---------------------|---------------------|
| P4.2.1 - Verbindlichkeiten aus Kreditaufnahmen für Investitionen | 490.131,58 | 346.163,16 |
| P4.2.2 - Verbindlichkeiten aus Kreditaufnahmen zur Liquiditätssicherung | -- | -- |
| P4.3 - Verbindlichkeiten aus Vorgängen, die Kreditaufnahmen wirtschaftlich gleichkommen | -- | -- |
| P4.4 - Erhaltene Anzahlungen auf Bestellungen | -- | -- |
| P4.5 - Verbindlichkeiten aus Lieferungen und Leistungen | 9.441,92 | 17.172,51 |
| P4.6 - Verbindlichkeiten aus Transferleistungen | -- | -- |
| P4.7 - Verbindlichkeiten gegenüber verbundenen Unternehmen | -- | -- |
| P4.8 - Verbindlichkeiten gegenüber Unternehmen, mit denen ein Beteiligungsverhältnis besteht | -- | -- |
| P4.9 - Verbindlichkeiten gegenüber Sondervermögen, Zweckverbänden, Anstalten des öffentlichen Rechts, rechtsfähigen kommunalen Stiftungen | 311,26 | 575,96 |
| P4.10 - Verbindlichkeiten gegenüber dem sonstigen öffentlichen Bereich | 302.053,24 | 419.922,63 |
| P4.11 - Sonstige Verbindlichkeiten | 1.004,44 | 2,50 |
| P5 - Rechnungsabgrenzungsposten | 40.893,97 | 38.355,49 |
| Summe Passiva | 5.758.062,46 | 5.623.888,42 |



4.2 Bilanz mit Konten zum 31.12.2021

| | 2020 | 2021 |
|---|---------------------|---------------------|
| A1 - Anlagevermögen | 5.289.201,09 | 5.141.312,11 |
| A1.1 - Immaterielle Vermögensgegenstände | 288.916,96 | 280.565,01 |
| A1.1.1 - Gewerbliche Schutzrechte und ähnliche Recht und Werte sowie Lizenzen an solchen Rechten und Werten | -- | 7.285,00 |
| 011200 - Datenverarbeitungs-Software | -- | 7.285,00 |
| A1.1.2 - Geleistete Zuwendungen | 59.049,00 | 55.319,00 |
| 012430 - an Gemeinden und Gemeindeverbände | 59.049,00 | 55.319,00 |
| A1.1.3 - Gezahlte Investitionszuschüsse | 223.187,82 | 211.280,87 |
| 013310 - an Eigenbetriebe | 211.836,76 | 202.349,84 |
| 013430 - Immaterielle Vermögensgegenstände aus geleisteten Zuwendungen als Nutzungsberechtigter an Gemeinden und Gemeindeverbände | 11.351,06 | 8.931,03 |
| A1.1.4 - Geschäfts- oder Firmenwert | -- | -- |
| A1.1.5 - Anzahlungen auf immaterielle Vermögensgegenstände | 6.680,14 | 6.680,14 |
| 019100 - Anzahlungen auf immaterielle Vermögensgegenstände | 6.680,14 | 6.680,14 |
| A1.2 - Sachanlagen | 5.000.284,13 | 4.860.747,10 |
| A1.2.1 - Wald, Forsten | -- | -- |
| A1.2.2 - Sonstige unbebaute Grundstücke und grundstücksgleiche Rechte | 238.041,72 | 236.445,62 |
| 022400 - Sportflächen | 1.221,22 | 964,12 |
| 022500 - Kinderspielflächen | 41.032,59 | 39.925,59 |
| 023100 - Ackerland | 52.446,26 | 52.446,26 |
| 023300 - Öd- und Unland | 875,50 | 875,50 |
| 023700 - landwirtschaftliche Weingärten | 10.450,66 | 10.218,66 |
| 023900 - Sonstige (Ackerland, etc.) | 24.193,36 | 24.193,36 |
| 024100 - Ökoflächen, Ausgleichsflächen | 63.316,56 | 63.316,56 |
| 026100 - Flüsse und Bäche | 34.591,60 | 34.591,60 |
| 026900 - Sonstige Gewässer | 4.379,20 | 4.379,20 |
| 029700 - Splitterparzellen an Drittgrundstücken | 5.534,77 | 5.534,77 |
| A1.2.3 - Bebaute Grundstücke und grundstücksgleiche Rechte | 1.100.347,24 | 1.071.320,24 |
| 032100 - Kindertagesstätten | 411.642,08 | 402.367,48 |
| 034300 - Museen | 483.649,05 | 471.365,53 |
| 035400 - Sportplätze | 12.773,10 | 12.773,10 |
| 035900 - sonstige Sportanlagen | 8.164,30 | 7.879,30 |
| 039100 - Gemeinschafts-, Bürgerhäuser, Stadthallen | 131.539,76 | 125.025,98 |
| 039210 - Friedhofsgebäude, Leichenhallen - Friedhofsgebäude / Leichenhallen mit Nebenanlagen | 50.996,15 | 50.387,99 |
| 039800 - Bauhof | 1.582,80 | 1.520,86 |
| A1.2.4 - Infrastrukturvermögen | 3.531.549,10 | 3.430.412,53 |
| 048240 - Straßen - Gemeindestraßen | 2.349.134,49 | 2.275.934,15 |
| 048250 - Straßen - Gehwege | 103.857,75 | 98.903,13 |
| 048340 - Wege - landwirtschaftliche Wege | 749.324,39 | 706.988,44 |
| 048410 - Plätze - Parkplätze | 40.304,07 | 37.937,01 |
| 048710 - Straßenbeleuchtung - Strom | 61.094,00 | 54.220,00 |



Jahresabschluss Quirnheim

| | 2020 | 2021 |
|--|-------------------|-------------------|
| 049291 - Regenrückhaltebecken, Oberflächenwasserkanäle etc. | 23.264,12 | 22.039,72 |
| 049310 - Öffentlicher Personennahverkehr - Bahnhöfe, Buswartehallen, sonstige Wartehallen | 32.809,28 | 66.496,08 |
| 049700 - Bachrenaturierung | 171.761,00 | 167.894,00 |
| A1.2.5 - Bauten auf fremdem Grund und Boden | -- | -- |
| A1.2.6 - Kunstgegenstände, Denkmäler | -- | -- |
| A1.2.7 - Maschinen, technische Anlagen, Fahrzeuge | 25.354,00 | 24.523,00 |
| 071890 - Zusatzgeräte für Fahrzeuge - sonstige Zusatzgeräte | 3.105,00 | 2.656,00 |
| 071900 - sonstige Fahrzeuge | 19.933,00 | 16.866,00 |
| 072400 - technische Anlagen zum Bau und zur Unterhaltung der Infrastruktur und Landschaftspflege | 2.096,00 | 2.322,00 |
| 072910 - Sonstige - Überwachungs- und Kontrollanlagen | 1,00 | 2.547,00 |
| 073100 - Allgemeine Betriebsvorrichtungen | 1,00 | 1,00 |
| 073120 - Turmuhren/Uhrenanlagen | 218,00 | 131,00 |
| A1.2.8 - Betriebs- und Geschäftsausstattung | 85.073,82 | 75.173,42 |
| 082110 - Betriebsausstattung - Werkstatteinrichtungen/Betriebseinrichtungen | 71.969,82 | 64.328,42 |
| 082190 - Betriebsausstattung - Sonstige (u.a. Waagen, Transportbehälter) | 3.607,00 | 3.221,00 |
| 082240 - Geschäftsausstattung - Hardware | 9.459,00 | 7.583,00 |
| 082400 - Geringwertige Vermögensgegenstände | 38,00 | 41,00 |
| A1.2.9 - Pflanzen und Tiere | -- | -- |
| A1.2.10 - Geleistete Anzahlungen, Anlagen im Bau | 19.918,25 | 22.872,29 |
| 096100 - Anlagen im Bau | 19.918,25 | 22.872,29 |
| A1.3 - Finanzanlagen | -- | -- |
| A1.3.1 - Anteile an verbundenen Unternehmen | -- | -- |
| A1.3.2 - Ausleihungen an verbundene Unternehmen | -- | -- |
| A1.3.3 - Beteiligungen | -- | -- |
| A1.3.4 - Ausleihungen an Unternehmen, mit denen ein Beteiligungsverhältnis besteht | -- | -- |
| A1.3.5 - Sondervermögen, Zweckverbände, Anstalten des öffentlichen Rechts, rechtsfähige kommunale Stiftungen | -- | -- |
| A1.3.6 - Ausleihungen an Sondervermögen, Zweckverbände, Anstalten des öffentlichen Rechts, rechtsfähige kommunale Stiftungen | -- | -- |
| A1.3.7 - Sonstige Wertpapiere des Anlagevermögens | -- | -- |
| A1.3.8 - Sonstige Ausleihungen | -- | -- |
| A2 - Umlaufvermögen | 468.267,66 | 481.372,32 |
| A2.1 - Vorräte | 410.509,03 | 410.509,03 |
| A2.1.1 - Roh-, Hilfs- und Betriebsstoffe | -- | -- |
| A2.1.2 - Unfertige Erzeugnisse, unfertige Leistungen | 410.509,03 | 410.509,03 |
| 142100 - Unfertige Erzeugnisse | 410.509,03 | 410.509,03 |
| A2.1.3 - Fertige Erzeugnisse, fertige Leistungen und Waren | -- | -- |
| A2.1.4 - Geleistete Anzahlungen auf Vorräte | -- | -- |
| A2.2 - Forderungen und sonstige Vermögensgegenstände | 57.758,63 | 70.863,29 |
| A2.2.1 - Öffentlich-rechtliche Forderungen, Forderungen aus Transferleistungen | 54.589,63 | 67.692,16 |
| 152510 - öf Beitragsforderungen gegen private Unternehmen | 0,00 | 750,00 |
| 153420 - Steuerforderungen gegen das Land | 2.902,79 | 14.094,02 |
| 153590 - Steuerforderungen gegen den sonstigen privaten Bereich | 202,51 | 381,98 |



Jahresabschluss Quirnheim

| | 2020 | 2021 |
|--|---------------------|---------------------|
| 154420 - Forderungen aus Transferleistungen gegen das Land | 21.167,41 | 0,00 |
| 154430 - Forderungen aus Transferleistungen gegen Gemeinden und Gemeindeverbände | 30.265,94 | 44.827,49 |
| 155510 - Sonstige öffentlich-rechtliche Forderungen gegen private Unternehmen | 50,98 | 3.277,77 |
| 155590 - Sonstige öffentlich-rechtliche Forderungen gegen den sonstigen privaten Bereich | -- | 4.360,90 |
| 211001 - Pauschalwertberichtigung zu Bilanzkennziffer 2.2.1 | -- | -0,00 |
| A2.2.2 - Privatrechtliche Forderungen aus Lieferungen und Leistungen | 1.522,93 | 200,00 |
| 165100 - gegen den privaten Bereich - Forderungen aus Lieferungen und Leistungen gegen private Unternehmen | 785,43 | 0,00 |
| 165900 - gegen den privaten Bereich - Forderungen aus Lieferungen und Leistungen gegen den sonstigen privaten Bereich | 737,50 | 200,00 |
| 211002 - Pauschalwertberichtigung zu Bilanzkennziffer 2.2.2 | -- | -0,00 |
| A2.2.3 - Forderungen gegen verbundene Unternehmen | -- | -- |
| A2.2.4 - Forderungen gegen Unternehmen, mit denen ein Beteiligungsverhältnis besteht | -- | -- |
| A2.2.5 - Forderungen gegen Sondervermögen, Zweckverbände, Anstalten des öffentlichen Rechts, rechtsfähige kommunale Stiftungen | 78,57 | 856,31 |
| 163100 - Forderungen aus Lieferungen und Leistungen gegen Eigenbetriebe | 78,57 | 856,31 |
| A2.2.6 - Forderungen gegen den sonstigen öffentlichen Bereich | 1.217,50 | 1.664,82 |
| 164300 - Forderungen aus Lieferungen und Leistungen gegen Gemeinden und Gemeindeverbände | 0,00 | 754,82 |
| 164800 - Forderungen aus Lieferungen und Leistungen gegen sonstige öffentliche Sonderrechnungen | 307,50 | 0,00 |
| 164900 - gegen den öffentlichen Bereich - Forderungen aus Lieferungen und Leistungen gegen den sonstigen öffentlichen Bereich | 910,00 | 910,00 |
| A2.2.7 - Sonstige Vermögensgegenstände | 350,00 | 450,00 |
| 169900 - Forderungen aus Lieferungen und Leistungen gegen Sonstige | -- | 100,00 |
| 179100 - Handvorschuss Kindertagesstätte | 350,00 | 350,00 |
| A2.3 - Wertpapiere des Umlaufvermögens | -- | -- |
| A2.3.1 - Anteile an verbundenen Unternehmen | -- | -- |
| A2.3.2 - Sonstige Wertpapiere des Umlaufvermögens | -- | -- |
| A2.4 - Kassenbestand, Bundesbankguthaben, Guthaben bei der Europäischen Zentralbank, Guthaben bei Kreditinstituten und Schecks | -- | -- |
| A3 - Ausgleichsposten für latente Steuern | -- | -- |
| A4 - Rechnungsabgrenzungsposten | 593,71 | 1.203,99 |
| A4.1 - Disagio | -- | -- |
| A4.2 - Sonstige Rechnungsabgrenzungsposten | 593,71 | 1.203,99 |
| 195100 - Sonstige aktive Rechnungsabgrenzungsposten | 593,71 | 1.203,99 |
| A5 - Nicht durch Eigenkapital gedeckter Fehlbetrag | -- | -- |
| Summe Aktiva | 5.758.062,46 | 5.623.888,42 |

| | 2020 | 2021 |
|--|---------------------|---------------------|
| P1 - Eigenkapital | 1.183.961,17 | 1.183.804,67 |
| P1.1 - Kapitalrücklage | 1.255.578,11 | 1.183.961,17 |
| 201100 - Ergebnisvortrag (Kapitalrücklage zum 01.01.2007 abzüglich Ergebnisse der Jahre 2007 bis 2012) | 1.440.989,94 | 1.440.989,94 |
| 201102 - Ergebnis 2013 | -3.464,96 | -3.464,96 |
| 201103 - Ergebnis 2014 | -37.149,44 | -37.149,44 |



Jahresabschluss Quirnheim

| | 2020 | 2021 |
|--|---------------------|---------------------|
| 201104 - Ergebnis 2015 | 81.878,51 | 81.878,51 |
| 201105 - Ergebnis 2016 | -108.020,86 | -108.020,86 |
| 201106 - Ergebnis 2017 | -6.604,98 | -6.604,98 |
| 201107 - Ergebnis 2018 | 71.350,14 | 71.350,14 |
| 201108 - Ergebnis 2019 | -183.400,24 | -183.400,24 |
| 201109 - Ergebnis 2020 | -- | -71.616,94 |
| P1.2 - Sonstige Rücklagen | -- | -- |
| P1.3 - Jahresüberschuss / Jahresfehlbetrag | -71.616,94 | -156,50 |
| 203110 - Jahresüberschuss/Jahresfehlbetrag | -71.616,94 | -156,50 |
| P1.4 - Nicht durch Eigenkapital gedeckter Fehlbetrag | -- | -- |
| P2 - Sonderposten | 3.679.181,48 | 3.576.905,28 |
| P2.1 - Sonderposten für Belastungen aus dem kommunalen Finanzausgleich | 11.300,00 | 0,00 |
| 220100 - Sonderposten für Belastungen aus dem kommunalen Finanzausgleich | 11.300,00 | 0,00 |
| P2.2 - Sonderposten zum Anlagevermögen | 3.565.715,73 | 3.460.944,13 |
| P2.2.1 - Sonderposten aus Zuwendungen | 1.270.960,61 | 1.263.434,51 |
| 231410 - Sonderposten aus Zuwendungen vom Bund | 3.677,10 | 3.677,10 |
| 231420 - Sonderposten aus Zuwendungen vom Land | 1.000.352,15 | 999.827,05 |
| 231430 - Sonderposten aus Zuwendungen von Gemeinden und Gemeindeverbänden | 230.854,60 | 223.020,82 |
| 231500 - aus Zuwendungen von privaten Unternehmen | -- | 1.200,00 |
| 231510 - aus Zuwendungen von privaten Unternehmen-ab2021 Kto. 231500 | 32.545,74 | 31.690,40 |
| 231590 - Sonderposten aus Zuwendungen vom sonstigen privaten Bereich-ab 2021 Kto. 231900 | 1.518,00 | 1.278,00 |
| 231900 - Sonderposten aus Zuwendungen von Sonstigen | 2.013,02 | 2.741,14 |
| P2.2.2 - Sonderposten aus Beiträgen und ähnlichen Entgelten | 2.287.151,21 | 2.196.534,62 |
| 232510 - aus Beiträgen und ähnlichen Entgelten von privaten Unternehmen | 2.287.151,21 | 2.196.534,62 |
| P2.2.3 - Sonderposten aus Anzahlungen für Anlagevermögen | 7.603,91 | 975,00 |
| 233100 - Anzahlungen auf Sonderposten aus Zuwendungen | 7.603,91 | 975,00 |
| P2.3 - Sonderposten für den Gebührenaussgleich | 45.767,79 | 56.878,89 |
| 234300 - für den Gebührenaussgleich (Wirtschaftswegeunterhaltung) | 45.541,21 | 56.878,89 |
| 234400 - für den Gebührenaussgleich (Wirtschaftswegebau) | 226,58 | 0,00 |
| P2.4 - Sonderposten mit Rücklageanteil | -- | -- |
| P2.5 - Sonderposten aus Grabnutzungsentgelten | 46.093,92 | 48.778,22 |
| 236200 - Grabnutzungsentgelte | 46.093,92 | 48.778,22 |
| P2.6 - Sonderposten aus Anzahlungen für Grabnutzungsentgelte | -- | -- |
| P2.7 - Sonstige Sonderposten | 10.304,04 | 10.304,04 |
| 239100 - Kostenerstattungen Ausgleichsmaßnahmen | 10.304,04 | 10.304,04 |
| P3 - Rückstellungen | 51.083,40 | 40.986,22 |
| P3.1 - Rückstellungen für Pensionen und ähnliche Verpflichtungen | 37.531,00 | 27.497,00 |
| 243100 - Ehrensoldrückstellungen für aktive Ehrenbeamte | 36.424,00 | 27.497,00 |
| 243200 - Ehrensoldrückstellungen für nicht-aktive Ehrenbeamte (Versorgungsempfänger) | 1.107,00 | 0,00 |
| P3.2 - Steuerrückstellungen | -- | -- |
| P3.3 - Rückstellungen für latente Steuern | -- | -- |
| P3.4 - Sonstige Rückstellungen | 13.552,40 | 13.489,22 |



Jahresabschluss Quirnheim

| | 2020 | 2021 |
|---|---------------------|---------------------|
| 291100 - Rückstellungen für nicht in Anspruch genommenen Urlaub | 10.074,67 | 4.592,95 |
| 292100 - Rückstellungen für geleistete Überstunden | 3.477,73 | 8.896,27 |
| P4 - Verbindlichkeiten | 802.942,44 | 783.836,76 |
| P4.1 - Anleihen | -- | -- |
| P4.2 - Verbindlichkeiten aus Kreditaufnahmen | 490.131,58 | 346.163,16 |
| P4.2.1 - Verbindlichkeiten aus Kreditaufnahmen für Investitionen | 490.131,58 | 346.163,16 |
| 315121 - von Banken - Euro-Währung (fester Zins) - Laufzeit über 1 bis unter 5 Jahre | 375.600,00 | 250.400,00 |
| 315131 - von Banken - Euro-Währung (fester Zins) - Laufzeit 5 Jahre und mehr | 114.531,58 | 95.763,16 |
| P4.2.2 - Verbindlichkeiten aus Kreditaufnahmen zur Liquiditätssicherung | -- | -- |
| P4.3 - Verbindlichkeiten aus Vorgängen, die Kreditaufnahmen wirtschaftlich gleichkommen | -- | -- |
| P4.4 - Erhaltene Anzahlungen auf Bestellungen | -- | -- |
| P4.5 - Verbindlichkeiten aus Lieferungen und Leistungen | 9.441,92 | 17.172,51 |
| 355100 - Verbindlichkeiten aus Lieferungen und Leistungen gegenüber privaten Unternehmen | 3.714,93 | 14.585,23 |
| 355900 - Verbindlichkeiten aus Lieferungen und Leistungen gegenüber dem sonstigen privaten Bereich | 5.726,99 | 1.627,28 |
| 359900 - Verbindlichkeiten aus Lieferungen und Leistungen gegenüber übrigen Bereichen | -- | 960,00 |
| P4.6 - Verbindlichkeiten aus Transferleistungen | -- | -- |
| P4.7 - Verbindlichkeiten gegenüber verbundenen Unternehmen | -- | -- |
| P4.8 - Verbindlichkeiten gegenüber Unternehmen, mit denen ein Beteiligungsverhältnis besteht | -- | -- |
| P4.9 - Verbindlichkeiten gegenüber Sondervermögen, Zweckverbänden, Anstalten des öffentlichen Rechts, rechtsfähigen kommunalen Stiftungen | 311,26 | 575,96 |
| 353100 - Verbindlichkeiten aus Lieferungen und Leistungen gegenüber Eigenbetrieben | 311,26 | 575,96 |
| P4.10 - Verbindlichkeiten gegenüber dem sonstigen öffentlichen Bereich | 302.053,24 | 419.922,63 |
| 354200 - Verbindlichkeiten aus Lieferungen und Leistungen gegenüber dem Land | 243,39 | 0,00 |
| 354300 - Verbindlichkeiten aus Lieferungen und Leistungen gegenüber Gemeinden und Gemeindeverbänden | 4,32 | 288,63 |
| 354900 - Verbindlichkeiten aus Lieferungen und Leistungen gegenüber dem sonstigen öffentlichen Bereich | 234,41 | 219,72 |
| 364200 - Verbindlichkeiten aus Transferleistungen gegenüber dem Land | 0,00 | 4.514,26 |
| 364300 - Verbindlichkeiten aus Transferleistungen gegenüber Gemeinden und Gemeindeverbänden | 22.275,51 | 32.095,15 |
| 374310 - gegenüber Gemeinden und Gemeindeverbänden - laufendes Verrechnungskonto | 279.295,61 | 382.804,87 |
| P4.11 - Sonstige Verbindlichkeiten | 1.004,44 | 2,50 |
| 379910 - Verbindlichkeiten aus Mietkautionen | 1.004,44 | 2,50 |
| P5 - Rechnungsabgrenzungsposten | 40.893,97 | 38.355,49 |
| 399900 - Sonstige passive Rechnungsabgrenzungsposten | 40.643,67 | 37.256,67 |
| 399999 - Passiver RAP | 250,30 | 1.098,82 |
| Summe Passiva | 5.758.062,46 | 5.623.888,42 |



5 Anhang

5.1 Allgemeine Angaben

Der Jahresabschluss zum 31. Dezember 2021 wurde nach der Verordnung über die Aufstellung und Ausführung des Haushaltsplans der Gemeinde mit doppelter Buchführung (Gemeindehaushaltsverordnung – GemHVO) aufgestellt.

Gemäß § 108 GemO in Verbindung mit § 48 GemHVO ist der Anhang ein Bestandteil des Jahresabschlusses. Im Anhang sind die wesentlichen Posten der Bilanz, der Ergebnisrechnung und der Finanzrechnung zu erläutern und deren Abweichungen im Vergleich zum Vorjahr darzustellen.

Ferner werden u.a. die verwendeten Bilanzierungs- und Bewertungsmethoden erläutert und Zusatzinformationen angegeben, welche für die Beurteilung des Jahresabschlusses eine besondere Bedeutung haben.

Auf Negativangaben wird an den entsprechenden Stellen verzichtet, d.h. dass Bilanzpositionen mit einem Wert von 0,00 Euro nicht aufgeführt werden.

Aus rechentechnischen Gründen können in Tabellen und bei Verweisen Rundungsdifferenzen zu den sich mathematisch exakt ergebenden Werten (Geldeinheiten, Prozentangaben usw.) auftreten.

5.2 Erläuterungen zum Ausweis, Bilanzierung und Bewertung

Die Gliederung der Bilanz erfolgte nach den Vorschriften zu § 47 GemHVO.

Vermögensgegenstände des Anlagevermögens, die vor dem 01.01.2021 angeschafft wurden, sind nach den Vorschriften der Gemeindeeröffnungsbilanzbewertungsverordnung (GemEBilBewVO) grundsätzlich mit den Anschaffungs- oder Herstellungskosten gemäß § 34 Abs. 1 GemHVO, vermindert um Abschreibungen nach § 35 GemHVO, angesetzt. Hiervon wurde abgewichen, wenn die tatsächlichen Anschaffungs- oder Herstellungskosten nicht oder nur mit unverhältnismäßigem Aufwand ermittelt werden können. In diesen Fällen wurden entsprechende Erfahrungswerte bzw. Ersatzwerte (z.B. Bodenrichtwerte für Grundstücke, Gebäudebewertung nach dem Ertrags-/ Sachwertverfahren, etc.), vermindert um die Abschreibungen, herangezogen.

Forderungen und sonstige Vermögensgegenstände sind gemäß § 34 Abs. 5 GemHVO mit dem Nennwert angesetzt, Verbindlichkeiten gemäß § 34 Abs. 6 GemHVO mit ihrem Rückzahlungsbetrag.

Die Rückstellungen wurden gemäß § 36 GemHVO mit dem Betrag ihrer voraussichtlichen Inanspruchnahme gebildet und beinhalten alle erkennbaren Risiken und ungewisse Verpflichtungen in angemessener Höhe.

Die Abschreibungen wurden nach Maßgabe der Abschreibungstabelle für kommunale Gebietskörperschaften unter Berücksichtigung der erwarteten wirtschaftlichen, technischen und rechtlichen Nutzungsdauer festgelegt. Planmäßige Abschreibungen erfolgen ausschließlich linear. Abweichungen werden an entsprechender Position erläutert.

Empfangene Zuwendungen sowie Beiträge und ähnliche Entgelte für Investitionstätigkeiten werden gemäß § 38 GemHVO mit dem Einzahlungswert als Sonderposten passiviert und je nach Art ihrer Herkunft oder Verwendung ergebniswirksam aufgelöst.

Darüber hinaus sind für die Bilanz auch die nach den gesetzlichen Bestimmungen geforderten Abgrenzungen bzw. jahresgerechten Zuordnungen erfolgt und die entsprechenden Rechnungsabgrenzungsposten gemäß § 37 GemHVO gebildet.



Die detaillierte Darstellung der gewählten Bilanzierungs- und Bewertungsmethoden wird unter 5.6 erläutert. Abweichungen von den bisher angewandten Bilanzierungs- und Bewertungsmethoden fanden nicht statt.

In die Herstellungskosten wurden keine Zinsen für Fremdkapital einbezogen.

Die Bildung von Rückstellungen für unterlassene Instandhaltung werden, sofern gebildet, an der entsprechenden Stelle erläutert.



5.3 Erläuterungen zu den Posten der Bilanz

5.3.1 Erläuterungen zur Bilanz - Aktiva

Die Aktivseite der Bilanz gliedert sich gemäß § 47 Abs. 4 GemHVO in das Anlagevermögen, das Umlaufvermögen, den Ausgleichsposten für latente Steuern, die Rechnungsabgrenzungsposten sowie den nicht durch Eigenkapital gedeckten Fehlbetrag.

Die Veränderungen dieser Bilanzpositionen sind gemäß § 48 Abs. 1 GemHVO zu erläutern.

Die Entwicklung des Anlagevermögens und der Vermögensgegenstände im Vergleich zum Jahresabschluss 2020 ist gemäß § 108 Abs. 3 Nr. 3 GemO in der Anlagenübersicht als Anlage zum Jahresabschluss beizufügen und dort zu entnehmen.

Die Entwicklung der Forderungen im Umlaufvermögen ist gemäß § 108 Abs. 3 Nr. 4 GemO in der Forderungsübersicht als Anlage beizufügen.

5.3.1.1 Immaterielle Vermögensgegenstände

Bei immateriellen Vermögensgegenständen handelt es sich um Vermögensgegenstände ohne physische Substanz. Dies sind Rechte und Möglichkeiten mit besonderen Vorteilen, zu deren Erlangung bei der Gemeinde Aufwendungen entstanden und die selbstständig bewertbar sind. Sie sind als Anschaffungs- oder Herstellungskosten zu bilanzieren und planmäßig abzuschreiben.

Die immateriellen Vermögensgegenstände wurden zum Bilanzstichtag durch eine Buchinventur erfasst. Der Einzelnachweis ergibt sich aus der Anlagenbuchhaltung.

| | 2020 | 2021 | Veränderung |
|---|-------------------|-------------------|------------------|
| 1.1.1 Gewerbliche Schutzrechte und ähnliche Rechte und Werte sowie Lizenzen an solchen Rechten und Werten | 0,00 | 7.285,00 | 7.285,00 |
| 1.1.2 Geleistete Zuwendungen | 59.049,00 | 55.319,00 | -3.730,00 |
| 1.1.3 Gezahlte Investitionszuschüsse | 223.187,82 | 211.280,87 | -11.906,95 |
| 1.1.5 Anzahlungen auf immaterielle Vermögensgegenstände | 6.680,14 | 6.680,14 | 0,00 |
| Summe 1.1 Immaterielle Vermögensgegenstände | 288.916,96 | 280.565,01 | -8.351,95 |

Die Veränderung von - 8.351,95 € setzt sich wie folgt zusammen:

plus/minus

| | |
|--|--------------------|
| 1.1.1 Gewerbliche Schutzrechte und ähnliche Rechte und Werte sowie Lizenzen an solchen Rechten und Werten: | |
| Zugang Konto 011200: Die Maßnahme "Infohäuschen im Bereich Bushaltestelle Boßweiler inkl. App zur Visualisierung der Römischen Palastvilla und Infotafeln" schließt mit Gesamtkosten von 45.186,70 € ab (Infohäuschen, App, Beschilderung und Infotafeln). Für zuwendungsfähige Kosten von 44.720,28 € erhält die OG eine LEADER-Premiumförderung von 75 % (= 33.540,21 €). Bei diesem Konto ist die App mit anteiligen Kosten von 8.406,16 € aktiviert; sh. hierzu auch Bilanznummern 5.3.1.2.4, 5.3.1.2.8 und 5.3.2.2.2. | 8.406,16 € |
| Abschreibungen | -1.121,16 € |
| 1.1.2 Geleistete Zuwendungen: | |
| Abschreibungen | -3.730,00 € |
| 1.1.3 Gezahlte Investitionszuschüsse: | |
| Abgang Konto 013430: Auflösung Restkassenbestand Teilnehmergemeinschaft Flurbereinigung Bockenheim/Kindenheim/Quirnheim | -679,67 € |
| Abschreibungen | -11.227,28 € |
| gesamt | -8.351,95 € |

Die **gewerblichen Schutzrechte und ähnlichen Rechte, Bilanz-Nr. 1.1.1**, setzen sich wie folgt zusammen:
Konto 011200:

App zur Visualisierung der Römischen Palastvilla in der Bushaltestelle Boßweiler aus dem Jahr 2021



Die **geleisteten Zuwendungen, Bilanz-Nr. 1.1.2**, setzen sich wie folgt zusammen:

Konto 012430:

Zuwendung an die VG für die Leerrohrverlegung zur Breitbandversorgung aus dem Jahr 2011

Die **gezahlten Investitionszuschüsse (IKZ), Bilanz-Nr. 1.1.3**, setzen sich wie folgt zusammen:

Konto 013310:

IKZ an die VG-Werke für Straßenoberflächenentwässerung (erstmalige Herstellung).

Konto 013430:

IKZ der Leistung Wirtschaftswege (Landwirtschaft) an die Ortsgemeinde für diverse Anschaffungen, z.B. Traktor

Die **Anzahlungen auf immaterielle Vermögensgegenstände, Bilanz-Nr. 1.1.5**, setzen sich wie folgt zusammen:

Konto 019100:

Investitionskostenzuschuss an VG-Werke für Regenrückhaltebecken Boßweiler

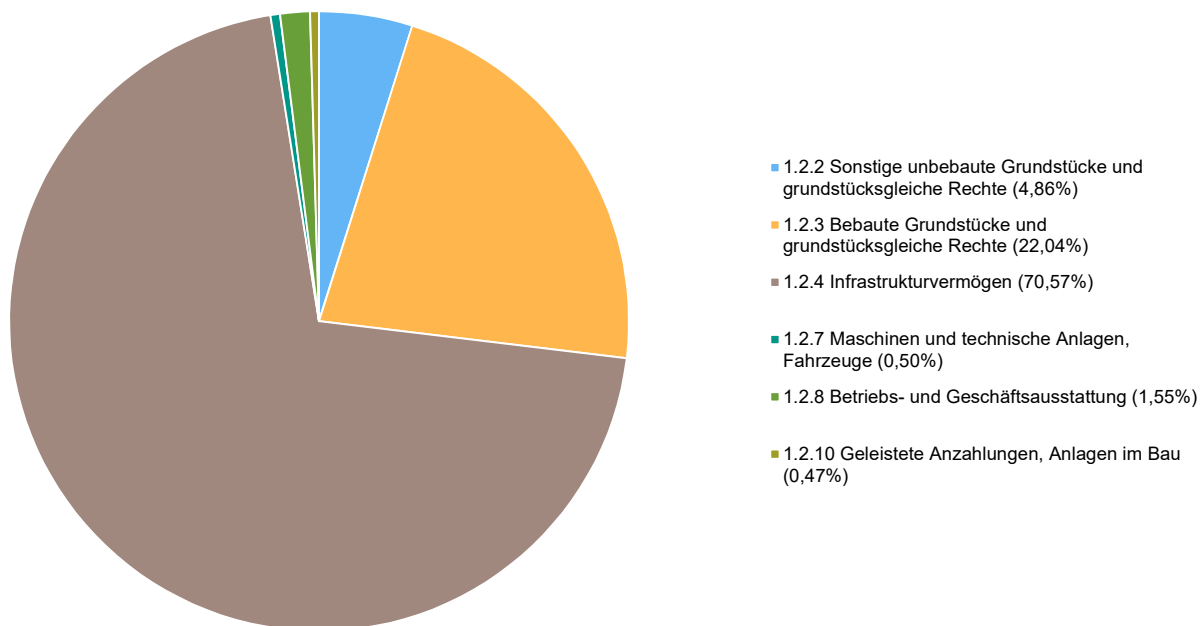
5.3.1.2 Sachanlagen

Unter den Sachanlagen werden die materiellen Vermögensgegenstände erfasst, die dazu bestimmt sind, der Gemeinde auf Dauer zu dienen. Das Sachanlagevermögen wurde zum Bilanzstichtag durch eine Buchinventur erfasst. Der Einzelnachweis ergibt sich aus der Anlagenbuchhaltung.

| Bilanzposition | 2020 | 2021 | Veränderung |
|--|---------------------|---------------------|--------------------|
| 1.2.2 Sonstige unbebaute Grundstücke und grundstücksgleiche Rechte | 238.041,72 | 236.445,62 | -1.596,10 |
| 1.2.3 Bebaute Grundstücke und grundstücksgleiche Rechte | 1.100.347,24 | 1.071.320,24 | -29.027,00 |
| 1.2.4 Infrastrukturvermögen | 3.531.549,10 | 3.430.412,53 | -101.136,57 |
| 1.2.7 Maschinen und technische Anlagen, Fahrzeuge | 25.354,00 | 24.523,00 | -831,00 |
| 1.2.8 Betriebs- und Geschäftsausstattung | 85.073,82 | 75.173,42 | -9.900,40 |
| 1.2.10 Geleistete Anzahlungen, Anlagen im Bau | 19.918,25 | 22.872,29 | 2.954,04 |
| Summe 1.2 Sachanlagen | 5.000.284,13 | 4.860.747,10 | -139.537,03 |



Aufteilung des Sachanlagevermögens



5.3.1.2.1 Wald und Forsten

Die Bilanzposition beinhaltet Wald- und Forstwirtschaftsflächen. Hierzu gehören der Grund und Boden sowie der Aufwuchs, der Holzvorrat und Holzlagerplätze. Nicht beinhaltet sind Waldwege, die dem Infrastrukturvermögen zuzuordnen sind.

Die Ortsgemeinde Quirnheim besitzt keine Wald- und Forstwirtschaftsflächen.

5.3.1.2.2 Sonstige unbebaute Grundstücke und grundstücksgleiche Rechte

Unter diese Bilanzposition fallen alle weiteren unbebauten Grundstücke, auf denen keine Bebauung vorgenommen wurde. Die Zuordnung orientiert sich an der Rechtsprechung zur Abgrenzung des Grundvermögens von den Betriebsvorrichtungen. Die Gemeinde ist Eigentümerin dieser Grundstücke oder es wurde ihr ein grundstücksgleiches Recht (z.B. Erbbaurecht) eingeräumt.

| | 2020 | 2021 | Veränderung |
|---|-------------------|-------------------|------------------|
| Grünflächen | 42.253,81 | 40.889,71 | -1.364,10 |
| Ackerland | 87.965,78 | 87.733,78 | -232,00 |
| Schutzflächen | 63.316,56 | 63.316,56 | 0,00 |
| Gewässer | 38.970,80 | 38.970,80 | 0,00 |
| Sonstige unbebaute Grundstücke | 5.534,77 | 5.534,77 | 0,00 |
| Summe Sonstige unbebaute Grundstücke und grundstücksgleiche Rechte | 238.041,72 | 236.445,62 | -1.596,10 |



Diese Bilanznummer verändert sich um die Abschreibungen von - 1.596,10 € auf den Restbuchwert von 236.445,62 € zum 31.12.2021.

Zusammensetzung Bilanz-Nr. 1.2.2 und Restbuchwerte zum 31.12.2021:

- Konto 022400: Sportflächen (Bouleplatz) (964,12 €)
- Konto 022500: Kinderspielplätze (39.925,59 €)
- Konto 023100: Ackerland (52.446,26 €)
- Konto 023300: Öd- und Unland (875,50 €)
- Konto 023700: landwirtschaftliche Weingärten (10.218,66 €)
- Konto 023900: Gehölz (24.193,36 €)
- Konto 024100: Ökoflächen (63.316,56 €)
- Konto 026100: Bachläufe (34.591,60 €)
- Konto 026900: Gräben (4.379,20 €)
- Konto 029700: Grünland (5.534,77 €)

5.3.1.2.3 Bebaute Grundstücke und grundstücksgleiche Rechte

Unter den bebauten Grundstücken und grundstücksgleichen Rechten sind sämtliche Grundstücke ausgewiesen, auf denen eine Bebauung vorgenommen wurde. Darüber hinaus sind hier sämtliche Gebäude auszuweisen, die sich im Eigentum der Gemeinde befinden und nicht auf fremdem Grund und Boden stehen.

| | 2020 | 2021 | Veränderung |
|--|---------------------|---------------------|-------------------|
| Soziale Einrichtungen | 411.642,08 | 402.367,48 | -9.274,60 |
| Kulturanlagen | 483.649,05 | 471.365,53 | -12.283,52 |
| Sportanlagen | 20.937,40 | 20.652,40 | -285,00 |
| Sonstige Gebäude | 184.118,71 | 176.934,83 | -7.183,88 |
| Summe Bebaute Grundstücke und grundstücksgleiche Rechte | 1.100.347,24 | 1.071.320,24 | -29.027,00 |

Die Bilanznummer reduziert sich um die regulären Abschreibungen in Höhe von 29.027,00 €.

Nachfolgend aufgeführte Grundstücke inklusive Gebäude, Zuwegungen, Einfriedungen etc. sind bei dieser Bilanz-Nr. in der Anlagenbuchhaltung erfasst:

- Kindertagesstätte
- Motorrad- und Technikmuseum
- Sportplatz
- Sportheim (inkl. Mehrzweckspielfeld und Basketballanlage)
- Bürgerhaus
- Friedhof
- Bauhof (Lagergebäude Asselheimer Weg)

5.3.1.2.4 Infrastrukturvermögen

Die Position beinhaltet sowohl Grundstücke als auch Infrastrukturbauwerke, hier insbesondere Straßen, Feld- und Waldwege sowie die Straßenbeleuchtung, Brücken und Stützbauwerke. Es sind neben den Infrastrukturbauwerken selbst grundsätzlich sämtliche Grundstücke auszuweisen, auf denen Infrastrukturvermögen errichtet wurde.



Im Infrastrukturvermögen ist in der Regel der Hauptteil des kommunalen Sachvermögens bilanziert. Dieses Vermögen zählt zum sog. nicht realisierbaren Vermögen, dessen Veräußerung sich grundsätzlich als sehr schwierig erweist.

| | 2020 | 2021 | Veränderung |
|---|---------------------|---------------------|--------------------|
| Straßen, Wege, Plätze und Verkehrslenkungsanlagen | 3.303.714,70 | 3.173.982,73 | -129.731,97 |
| Sonstiges Infrastrukturvermögen | 227.834,40 | 256.429,80 | 28.595,40 |
| Summe Infrastrukturvermögen | 3.531.549,10 | 3.430.412,53 | -101.136,57 |

| | |
|---|----------------------|
| Die Veränderung von - 101.136,57 € setzt sich wie folgt zusammen: | plus/minus |
| Abgang Konto 048340: Auflösung Restkassenbestand Teilnehmergeinschaft Flurbereinigung Bockenheim/Kindenheim/Quirnheim | -5.033,21 € |
| Zugang Konto 049310: Herstellungskosten Infohäuschen, sh. hierzu auch Bilanznummern 5.3.1.1, 5.3.1.2.8 und 5.3.2.2.2. | 34.797,33 € |
| Abschreibungen | -130.900,69 € |
| gesamt | -101.136,57 € |

5.3.1.2.5 Bauten auf fremdem Grund und Boden

Zu den Bauten auf fremdem Grund und Boden werden sämtliche Bauten ausgewiesen, die nicht auf Grundstücken im Gemeindeeigentum stehen. Die Position ist in der Regel von nachrangiger Bedeutung.

Die OG Quirnheim besitzt keine Bauten auf fremdem Grund und Boden.

5.3.1.2.6 Kunstgegenstände und Denkmäler

Unter dieser Position sind Gemälde, Skulpturen, Einzeldenkmäler und Sammlungen erfasst. Die Bewertung erfolgt grundsätzlich mit Anschaffungs- oder Herstellungskosten, kann aber auch über Versicherungswerte erfolgen, sofern der Vermögensgegenstand in einem Versicherungsvertrag vermerkt ist.

Die OG Quirnheim verfügt über keine Kunstgegenstände oder Denkmäler.

5.3.1.2.7 Maschinen, technische Anlagen, Fahrzeuge, Betriebsvorrichtungen

Unter dieser Position sind neben den Fahrzeugen sämtliche Vermögensgegenstände auszuweisen, die ihrer Art nach unmittelbar dem Leistungserstellungsprozess dienen. Anlagen, die nicht im Zusammenhang mit dem Leistungserstellungsprozess stehen, sind unter der Position Betriebs- und Geschäftsausstattung auszuweisen. Maschinen und technische Anlagen sind beispielsweise Bearbeitungs- und Verarbeitungsmaschinen, Anlagen von kommunalen Bauhöfen, EDV-Anlagen eines kommunalen Rechenzentrums und technische Anlagen des Brand- und Katastrophenschutzes.

Dient eine Betriebsvorrichtung unmittelbar oder überwiegend dem Leistungserstellungsprozess, so ist diese den Maschinen und technischen Anlagen zuzuordnen. Ist dies nicht gegeben, so ist der Vermögensgegenstand einem Gebäude zuzuordnen. Die Abgrenzung orientiert sich an der steuerlichen Rechtsprechung zur Abgrenzung von Betriebsvorrichtungen.

| | 2020 | 2021 | Veränderung |
|-----------|-----------|-----------|-------------|
| Fahrzeuge | 23.038,00 | 19.522,00 | -3.516,00 |



Jahresabschluss Quirnheim

| | 2020 | 2021 | Veränderung |
|---|------------------|------------------|----------------|
| Maschinen und technische Anlagen | 2.097,00 | 4.869,00 | 2.772,00 |
| Betriebsvorrichtungen | 219,00 | 132,00 | -87,00 |
| Summe Maschinen, technische Anlagen, Fahrzeuge | 25.354,00 | 24.523,00 | -831,00 |

| | |
|--|-------------------|
| Die Veränderung von - 831,00 € setzt sich wie folgt zusammen: | plus/minus |
| Erwerb STIHL Freischneider FS 460 | 926,77 € |
| Erwerb Geschwindigkeitsmessgerät Data Collect (mit 1.500 € Spenden teilfinanziert) | 3.183,25 € |
| Abschreibungen | -4.941,02 € |
| gesamt | -831,00 € |

Die Ortsgemeinde verfügt über nachfolgend aufgeführte Maschinen, Fahrzeuge und technische Anlagen/Betriebsvorrichtungen (inkl. Restbuchwerte zum 31.12.2021):

- Ackerschlepper New Holland, gebraucht (16.866 €)
- Böschungsmulcher Vigolo (2.250 €)
- Universalschaufel für Ackerschlepper New Holland (406 €)
- Aufsitzrasenmäher VIKING (742 €)
- Hochentaster STIHL (323 €)
- Kehrmaschine mit Zubehör (1 €)
- Rasenmäher VIKING (523 €)
- Freischneider STIHL FS 460 (733 €)
- Geschwindigkeitsanzeigetafel (1 €)
- Geschwindigkeitsmessgerät Data Collect (2.546 €)
- Alarmanlage im Technikmuseum (1 €)
- Digital-Quarz-Turmuhr im Bürgerhaus (130 €)
- Glocken im Bürgerhaus (1 €)

5.3.1.2.8 Betriebs- und Geschäftsausstattung, Pflanzen und Tiere

Hierunter sind sämtliche Anlagen zu bilanzieren, die nicht im Zusammenhang mit dem Leistungserstellungsprozess stehen. Zur Betriebsausstattung zählen unter anderem Einrichtungen von Werkstätten, Lagereinrichtungen und Werkzeuge. Unter der Geschäftsausstattung werden beispielsweise Büromöbel, Hardware und EDV-technische Ausstattung oder Büromaschinen ausgewiesen.

| | 2020 | 2021 | Veränderung |
|---|------------------|------------------|------------------|
| Betriebs- und Geschäftsausstattung | 85.073,82 | 75.173,42 | -9.900,40 |
| Summe Betriebs- und Geschäftsausstattung, Pflanzen und Tiere | 85.073,82 | 75.173,42 | -9.900,40 |

| | |
|---|-------------------|
| Die Veränderung von - 9.900,40 € setzt sich wie folgt zusammen: | plus/minus |
| Friedhof: Erwerb Pfandstation inkl. 2 Handwagen | 696,15 € |
| Herstellungskosten 2 x Beschilderung (1.304,32 €) und 15 Infotafeln (678,89 €), sh. hierzu auch Bilanznummern 5.3.1.1, 5.3.1.2.4 und 5.3.2.2.2. | 1.983,21 € |
| Kita - Webcam Logitech | 88,81 € |
| Kita - Bodenstuhl "FlexiChair" | 173,99 € |



| | |
|--------------------|--------------------|
| Bauhof - Gerätebox | 390,90 € |
| Abschreibungen | -13.233,46 € |
| gesamt | -9.900,40 € |

5.3.1.2.9 Geleistete Anzahlungen, Anlagen im Bau

Geleistete Anzahlungen auf Sachanlagen sind auszuweisen, wenn Zahlungen auf ein schwebendes Geschäft geleistet werden, das den entgeltlichen Erwerb eines Vermögensgegenstands des Sachanlagevermögens zum Inhalt hat. Unter den Anlagen im Bau sind die Anschaffungs- und Herstellungskosten der noch nicht fertiggestellten Anlagen auszuweisen. Eine Anlage im Bau ist dann fertiggestellt und auf die entsprechende Bilanzposition zu aktivieren, wenn sich der Vermögensgegenstand in einem betriebsbereiten Zustand befindet.

| | 2020 | 2021 | Veränderung |
|---|------------------|------------------|-----------------|
| Anlagen im Bau | 19.918,25 | 22.872,29 | 2.954,04 |
| Summe Geleistete Anzahlungen, Anlagen im Bau | 19.918,25 | 22.872,29 | 2.954,04 |

| Bestand der Anlagen im Bau zum 31.12.2020 bzw. zum 31.12.2021: | 31.12.2020 | 31.12.2021 |
|---|--------------------|--------------------|
| künftige Kompensationsmaßnahmen | 1.436,93 € | 8.369,47 € |
| Erschließung Neubaugebiet Talblick | 8.776,99 € | 8.776,99 € |
| Regenwasserbewirtschaftungskonzept | 1.908,61 € | 1.908,61 € |
| Infohäuschen Bereich Bushaltestelle inkl. App zur Visualisierung Röm. Villa | 3.978,50 € | 0,00 € |
| Ausbau und Erschließung Ortsstraßen OT Boßweiler | 0,00 € | 0,00 € |
| Neubau Bushaltestelle (Straßenkörper) OT Boßweiler | 0,00 € | 0,00 € |
| Renaturierung Weedbach 2. Bauabschnitt: von Kita bis Sportplatz | 3.817,22 € | 3.817,22 € |
| gesamt | 19.918,25 € | 22.872,29 € |

5.3.1.3 Finanzanlagen

Unter dem Finanzvermögen sind Anteile und Ausleihungen an verbundenen Unternehmen, Beteiligungen, Sondervermögen und sonstige Wertpapiere des Anlagevermögens auszuweisen. Die Gemeinde überlässt einem Dritten finanzielle Mittel in Form von Fremd- oder Eigenkapital mit langfristigem Charakter.

Die Ortsgemeinde Quirnheim besitzt keine Finanzanlagen.

5.3.1.4 Umlaufvermögen

Das Umlaufvermögen umfasst alle Vermögensgegenstände, die nicht dazu bestimmt sind, dauernd der Gemeinde zu dienen und stellen demnach kein Anlagevermögen dar. Darunter fallen vor allen Dingen Forderungen aller Art sowie Vorräte/Betriebsstoffe und Wertpapiere.

Das Umlaufvermögen wird wie folgt unterteilt:

| | 2020 | 2021 | Veränderung |
|-------------|------------|------------|-------------|
| 2.1 Vorräte | 410.509,03 | 410.509,03 | 0,00 |



| | 2020 | 2021 | Veränderung |
|--------------------------------|-------------------|-------------------|------------------|
| 2.2 Forderungen | 57.758,63 | 70.863,29 | 13.104,66 |
| Summe 2. Umlaufvermögen | 468.267,66 | 481.372,32 | 13.104,66 |

Prozentuale Aufteilung des Umlaufvermögens



5.3.1.4.1 Vorräte

Unter den Vorräten sind Roh-, Hilfs- und Betriebsstoffe, unfertige Erzeugnisse sowie fertige Erzeugnisse auszuweisen. Roh-, Hilfs- und Betriebsstoffe werden zu Erzeugnissen verarbeitet. Unfertige Erzeugnisse sind Vermögensgegenstände, deren Herstellungs- und Leistungsprozess im Vergleich zu den fertigen Erzeugnissen noch nicht abgeschlossen ist oder die noch nicht vollständig veräußerungsfähig sind.

| | 2020 | 2021 | Veränderung |
|---|-------------------|-------------------|-------------|
| 2.1.2 Unfertige Erzeugnisse, unfertige Leistungen | 410.509,03 | 410.509,03 | 0,00 |
| Summe 2.1 Vorräte | 410.509,03 | 410.509,03 | 0,00 |

Es handelt sich um 3 Grundstücke mit einem Wert von zusammen 410.509,03 € und einer Fläche von 18.834 m², die im Rahmen der Erschließung des Baugebietes "Talblick" erworben bzw. getauscht wurden.

5.3.1.4.2 Forderungen

Forderungen sind nach dem Stichtagsprinzip dem Jahr zuzuordnen, in dem die Forderung entstanden ist. Sie sind grundsätzlich mit dem Nominalwert anzusetzen. Die Werthaltigkeit ist zu überprüfen und gegebenenfalls einer Wertberichtigung zu unterziehen.

| | 2020 | 2021 | Veränderung |
|---|-----------|-----------|-------------|
| 2.2.1 Öffentlich-rechtliche Forderungen, Forderungen aus Transferleistungen | 54.589,63 | 67.692,16 | 13.102,53 |
| 2.2.2 Privatrechtliche Forderungen aus Lieferungen und Leistungen | 1.522,93 | 200,00 | -1.322,93 |
| 2.2.5 Forderungen gegen Sondervermögen, Zweckverbände, Anstalten des öffentlichen Rechts, rechtsfähige kommunale Stiftungen | 78,57 | 856,31 | 777,74 |



Jahresabschluss Quirnheim

| | 2020 | 2021 | Veränderung |
|--|------------------|------------------|------------------|
| 2.2.6 Forderungen gegen den sonstigen öffentlichen Bereich | 1.217,50 | 1.664,82 | 447,32 |
| 2.2.7 Sonstige Vermögensgegenstände | 350,00 | 450,00 | 100,00 |
| Summe Forderungen | 57.758,63 | 70.863,29 | 13.104,66 |

| | |
|---|--------------------|
| Die Bilanz-Nr. 2.2.1 mit einem Endstand von 67.692,16 € setzt sich wie folgt zusammen: | Endstand |
| offene Gebühren-, Beitrags- und Steuerforderungen gegen den privaten Bereich | 4.742,88 € |
| Der Zahlungseingang einer Spende für 2021 wurde erst im Folgejahr verbucht (Konto 152510) | 750,00 € |
| Abrechnung Einkommensteuerabteile usw. wurden im Januar 2022 zahlungswirksam (Konto 153420) | 14.094,02 € |
| u.a. stand die Abrechnung der Personalkostenzuschüsse vom Landkreis für die Kindertagesstätte für 2021 in Höhe von 44.354,99 € nach wie vor aus, Zahlungseingang August 2023 (Konto 154430) | 44.827,49 € |
| u.a. Abrechnung Konzessionsabgaben 2021 im Frühjahr des Folgejahres (Konten 155510) | 3.277,77 € |
| gesamt | 67.692,16 € |

Die privatrechtlichen Forderungen aus Lieferungen und Leistungen (**Bilanz-Nr. 2.2.2.**) weisen in der Bilanz bei einer Verminderung von - 1.322,93 € einen Endbestand von 200,00 € aus. U.a. beinhaltet diese Bilanzposition Forderungen aus dem Bereich Kita (Essensgeld).

Die Forderungen gegen den sonstigen öffentlichen Bereich (**Bilanz-Nr. 2.2.6.**) betragen zum Jahresende 1.664,82 €. Unter anderem ist hier die Forderung gegenüber dem Abfallwirtschaftsbetrieb DÜW für die Bereitstellung und Reinigung der Containerstandplätze in Höhe von 910 € eingebucht.

Bei **Bilanz-Nr. 2.2.7.** "Sonstige Vermögensgegenstände" mit einem Endbestand von 450 € zum 31.12.2021 ist u.a. der Handvorschuss an die Kita mit 350 € bilanziert.

Die Forderungen ergeben sich im Einzelnen aus der "Offene-Posten-Liste" der Verbandsgemeindekasse.

Soweit Forderungen unsicher/zweifelhaft sind, werden sie wertberichtigt. Sie betrugen zum 31.12.2021: 8.453,24 €. Es handelt sich um folgende Positionen:

Gewerbesteuer: 509,81 € (Konto 153515)

Benutzungsgebühren DGH: 243,43 € (Konto 165905)

Nutzungsentschädigung Hertlingshauser Str. 1 bis 3 OT Boßweiler: 7.700 € (Konto 165905)

5.3.1.4.3 Wertpapiere des Umlaufvermögens

Unter dieser Position sind sämtliche Wertpapiere auszuweisen, die nicht dauernd der Aufgabenerfüllung der Gemeinde dienen sollen.

Die Ortsgemeinde Quirnheim verfügt über keine Wertpapiere.



5.3.1.4.4 Liquide Mittel

Unter liquiden Mitteln oder flüssigen Mitteln werden im Allgemeinen die Zahlungsmittel der Gemeinde, also der Barbestand und die Bankguthaben, verstanden, die zur Ermittlung der Barliquidität herangezogen werden.

Die Ortsgemeinde Quirnheim verfügt über keine liquiden Mittel.

5.3.1.5 Aktive Rechnungsabgrenzung

Unter der Bilanzposition der aktiven Rechnungsabgrenzungsposten werden alle bereits im Vorjahr ausgezahlten, aber erst dem aktuellen Haushaltsjahr aufwandsmäßig zuzuordnenden Positionen geführt. Dazu gehören unter anderem die Beamtenbezüge für Januar des laufenden Jahres.

| | 2020 | 2021 | Veränderung |
|---|---------------|-----------------|---------------|
| 4.2 Sonstige Rechnungsabgrenzungsposten | 593,71 | 1.203,99 | 610,28 |
| Summe 4. Aktive Rechnungsabgrenzungsposten | 593,71 | 1.203,99 | 610,28 |

Es handelt sich hierbei um Auszahlungen in 2021, deren Aufwandsbuchung im Jahr 2022 erfolgte (Aufwandsentschädigung des Ortsbürgermeisters, Ehrensold, Versicherungsprämien, usw.).



5.3.2 Erläuterungen zur Bilanz - Passiva

Die Passivseite der Bilanz gliedert sich gemäß § 47 Abs. 4 GemHVO in das Eigenkapital, die Sonderposten, die Rückstellungen, die Verbindlichkeiten und die Rechnungsabgrenzungsposten.

Die Veränderungen dieser Bilanzpositionen sind gemäß § 48 Abs. 1 GemHVO zu erläutern.

Die Entwicklung der Verbindlichkeiten ist gemäß § 108 Abs. 3 Nr. 5 GemO in der Verbindlichkeitenübersicht als Anlage beizufügen.

5.3.2.1 Eigenkapital

Das Eigenkapital auf der Passivseite zeigt als Differenz zwischen Vermögen auf der Aktiva und den Schulden auf der Passiva den Nettobestand des Vermögens der Gemeinde. Es vermindert sich durch jährliche Fehlbeträge und erhöht sich durch jährliche Überschüsse. Zudem gab der Gesetzgeber die Möglichkeit, das Eigenkapital in den ersten fünf Jahresabschlüssen nach Aufstellung der Eröffnungsbilanz ergebnisneutral zu korrigieren. Weist das Eigenkapital einen negativen Betrag aus, so ist dieser auf der Aktiva als nicht durch Eigenkapital gedeckter Fehlbetrag auszuweisen.

In Summe setzt sich das Eigenkapital aus folgenden Positionen zusammen:

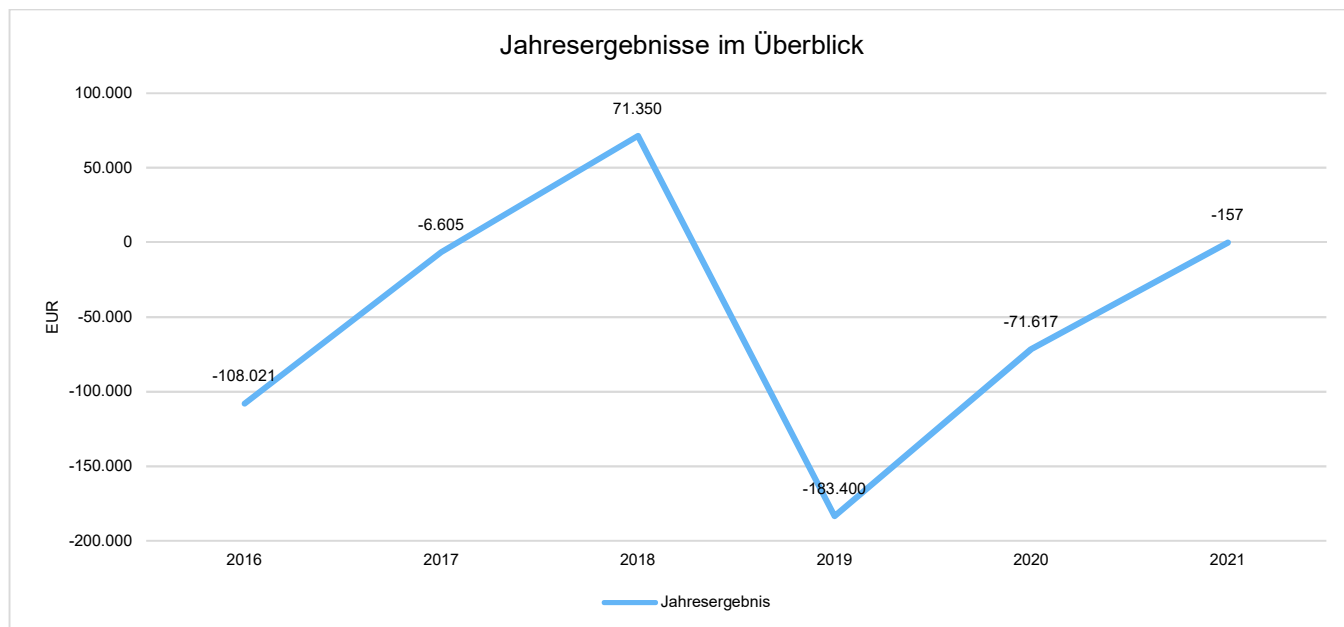
| | 2020 | 2021 | Veränderung |
|------------------------------------|---------------------|---------------------|----------------|
| 1.1 - Kapitalrücklage | 1.255.578,11 | 1.183.961,17 | -71.616,94 |
| 1.3 - Jahresüberschuss/-fehlbetrag | -71.616,94 | -156,50 | 71.460,44 |
| Summe 1. Eigenkapital | 1.183.961,17 | 1.183.804,67 | -156,50 |

Die Kapitalrücklage stellt den Ausweis der Differenz zwischen Aktiva und Passiva unter Berücksichtigung der Jahresergebnisse dar.

Die Veränderung in der Kapitalrücklage ergibt sich aus der Umbuchung des Jahresfehlbetrages aus 2020 i.H.v. -71.616,94. Insgesamt hat sich das Eigenkapital um den Jahresfehlbetrag des Jahres 2021 i.H.v. -156,50 Euro vermindert.

Ist die Summe der festgestellten oder veranschlagten Jahresergebnisse der fünf Haushaltsvorjahre und des Haushaltsjahres negativ, hat die Gemeinde gemäß § 18 Abs. 4 GemHVO darzustellen, durch welche Maßnahmen die haushaltswirtschaftliche Lage der Gemeinde verbessert werden kann. Ein in der Ergebnisrechnung ausgewiesener Jahresüberschuss/Jahresfehlbetrag (§ 2 Abs. 1 Satz 1 Posten E 23) ist gemäß § 18 Abs. 3 GemHVO auf neue Rechnung vorzutragen. Der Ausweis erfolgt unter dem Posten Jahresüberschuss/Jahresfehlbetrag. Im Jahresabschluss des Haushaltsfolgejahres ist eine Verrechnung mit der Kapitalrücklage vorzunehmen.

Siehe hierzu auch die Übersicht über die Entwicklung der Jahresergebnisse (Muster 26 zu § 93 Abs. 4 GemO) im Rechenschaftsbericht unter 6.2.1.1.



5.3.2.2 Sonderposten

Unter der Position Sonderposten werden gemäß § 38 Abs. 2 bis 5 GemHVO erhaltene Zuwendungen und Ertragszuschüsse aus Beiträgen und ähnlichen Entgelten Nutzungsberechtigter für die Anschaffung oder Herstellung von Vermögensgegenständen ausgewiesen. Eine direkte Verrechnung mit dem Vermögensgegenstand ist nicht zulässig. Die Auflösung des Sonderpostens erfolgt korrespondierend mit den Abschreibungen des bezuschussten Vermögensgegenstandes in der Anlagenbuchhaltung.

| | 2020 | 2021 | Veränderung |
|---|---------------------|---------------------|--------------------|
| 2.1 Sonderposten für Belastungen aus dem kommunalen Finanzausgleich | 11.300,00 | 0,00 | -11.300,00 |
| 2.2 Sonderposten zum Anlagevermögen | 3.565.715,73 | 3.460.944,13 | -104.771,60 |
| 2.3 Sonderposten für den Gebührenaussgleich | 45.767,79 | 56.878,89 | 11.111,10 |
| 2.5 Sonderposten aus Grabnutzungsentgelten | 46.093,92 | 48.778,22 | 2.684,30 |
| 2.7 Sonstige Sonderposten | 10.304,04 | 10.304,04 | 0,00 |
| Summe 2. Sonderposten | 3.679.181,48 | 3.576.905,28 | -102.276,20 |

5.3.2.2.1 Sonderposten für Belastungen aus dem kommunalen Finanzausgleich

Der Sonderposten für Belastungen aus dem kommunalen Finanzausgleich ist für zukünftige Aufwendungen zu bilden, die der Verursachung gemäß in das laufende Geschäftsjahr gehören. Hierbei handelt es sich um den Ausgleich für zukünftig erhöhte Umlageverpflichtungen der Verbandsgemeindeumlage, der Kreisumlage und der Finanzausgleichsumlage. Der Sonderposten beträgt zum 31.12.2021 0,00 Euro. Der im Vorjahr 2020 gebildete Sonderposten für den kommunalen Finanzausgleich in Höhe von 11.300,00 Euro wurde im Haushaltsjahr bestimmungsgemäß aufgelöst.



5.3.2.2.2 Sonderposten zum Anlagevermögen

Unter der Position Sonderposten zum Anlagevermögen sind erhaltene Zuwendungen für die Anschaffung oder Herstellung von Vermögensgegenständen des Anlagevermögens auszuweisen. Die Auflösung des Sonderpostens erfolgt ertragswirksam entsprechend der Abschreibung des bezuschussten Vermögensgegenstands. Kann eine Zuordnung nicht getroffen werden, ist die Zuwendungen in einen gesonderten Sonderposten einzustellen und mit einem sachgerechten Prozentsatz aufzulösen.

Weiterhin sind hier Ertragszuschüsse aus Beiträgen und ähnlichen Entgelten Nutzungsberechtigter auszuweisen. Die Auflösung erfolgt ebenso korrespondierend zum finanzierten Vermögensgegenstand.

Ist der bezuschusste Vermögensgegenstand in der Anlagenbuchhaltung noch nicht aktiviert (z.B. Anlage im Bau), ist die Zuwendung bzw. der Beitrag als Sonderposten aus Anzahlungen für Anlagevermögen zu bilanzieren.

| | 2020 | 2021 | Veränderung |
|--|---------------------|---------------------|--------------------|
| 2.2.1 Sonderposten aus Zuwendungen | 1.270.960,61 | 1.263.434,51 | -7.526,10 |
| 2.2.2 Sonderposten aus Beiträgen und ähnlichen Entgelten | 2.287.151,21 | 2.196.534,62 | -90.616,59 |
| 2.2.3 Sonderposten aus Anzahlungen für Anlagevermögen | 7.603,91 | 975,00 | -6.628,91 |
| Summe 2.2 Sonderposten zum Anlagevermögen | 3.565.715,73 | 3.460.944,13 | -104.771,60 |

Die Veränderung von - 104.771,60 € bei Bilanz-Nr. 2.2 setzt sich wie folgt zusammen:

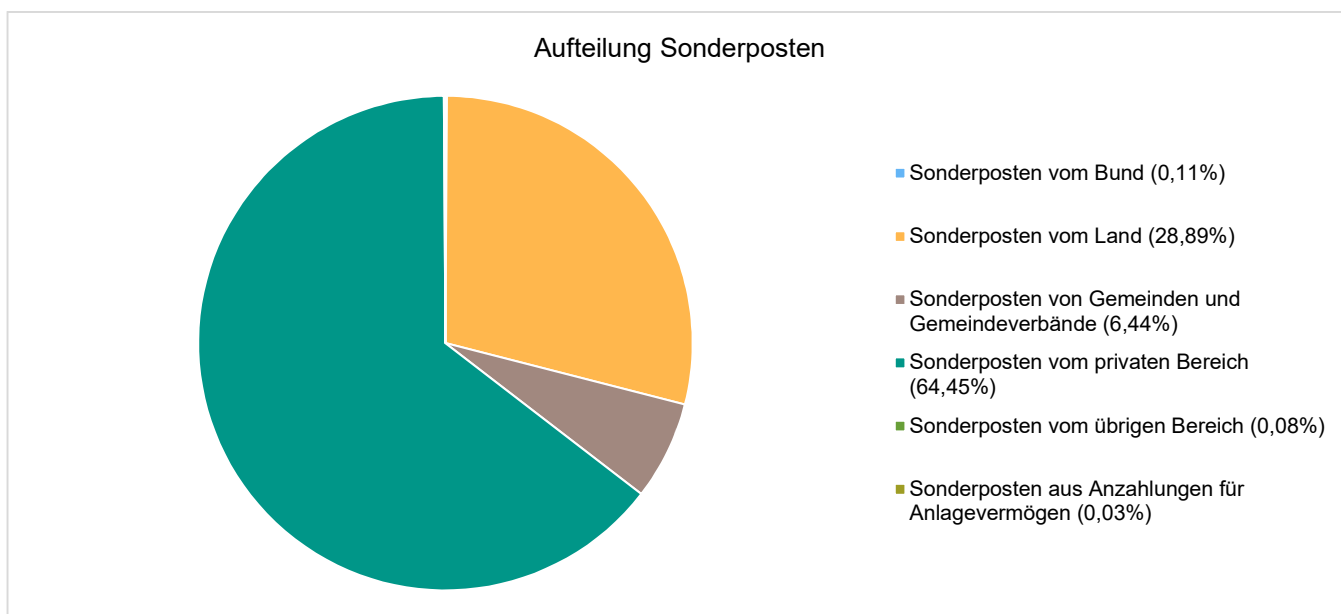
plus/minus

| | |
|--|----------------------|
| zu 2.2.1 Sonderposten aus Zuwendungen: | |
| Zugang Konto 231420: Die Maßnahme "Infohäuschen im Bereich Bushaltestelle Boßweiler inkl. App zur Visualisierung der Römischen Palastvilla und Infotafeln" schließt mit Gesamtkosten von 45.186,70 € ab (Infohäuschen, App, Beschilderung und Infotafeln). Für zuwendungsfähige Kosten von 44.720,28 € erhält die OG eine LEADER-Premiumförderung von 75 % (= 33.540,21 €), sh. hierzu auch Bilanznummern 5.3.1.1, 5.3.1.2.4, 5.3.1.2.8 und 5.3.2.2.2. | 33.540,21 € |
| Zugang Konto 231420: für die in 2020 für die Kita angeschaffte Geschirrspülmaschine und die Kühl-Gefrier-Kombi erhielt die OG eine Zuwendung von 5.000 € Vom Land (Programm zur Unterstützung der Übermittagsbetreuung in Tageseinrichtungen für Kinder) | 5.000,00 € |
| Zugang Konto 231500: Spenden für Erwerb Geschwindigkeitsmessgerät Data Collect (Umbuchung auf endgültiges Bilanzkonto) | 1.500,00 € |
| Zugang Konto 231900: Spende aus Martinsumzug für das in 2020 angeschaffte Klettergerüst in der Kita | 920,91 € |
| zu 2.2.2 Sonderposten aus Beiträgen und ähnlichen Entgelten: | |
| Abgang Konto 232510: Auflösung Restkassenbestand Teilnehmergemeinschaft Flurbereinigung Bockenheim/Kindenheim/Quirnheim | -5.712,88 € |
| Zugang Konto 232510: Die Maßnahme "Ausbau und Erschließung Ortsstraßen in Boßweiler" in den Jahren 2014 bis 2020 sind Gesamtkosten von 578.427,16 € entstanden. Die OG erhielt eine Landeszuweisung aus dem Investitionsstock 2015 in Höhe von 34.900 €. Es wurden Ausbau- und Erschließungsbeiträge von insgesamt 398.253,21 € erhoben (Abrechnung Ausbaubeiträge in 2021 mit nebenstehendem, Abrechnung Erschließungsbeiträge in 2024), sodass ein Gemeindeanteil von 153.725,06 € verblieb. | 14.163,99 € |
| zu 2.2.3 Sonderposten aus Anzahlungen: | |
| Zugang Konto 233100: Spende von privat für Kita | 750,00 € |
| Abgang Konto 233100: Umbuchung auf endgültige Bilanzkonten: 1.500 € Spenden für Geschwindigkeitsmessgerät, Spende von 5.000 € für Kühl-Gefrier-Kombi und Geschirrspüler Top Tech in der Kita und 920,91 € Spende aus Martinsumzug für Klettergerüst in der Kita | -7.420,91 € |
| Auflösungen Bilanz-Nr. 2.2. gesamt | -147.512,92 € |
| gesamt | -104.771,60 € |

Die erhaltenen Sonderposten teilen sich wie folgt nach ihrer Herkunft auf:



| | 2020 | 2021 | Veränderung |
|---|---------------------|---------------------|--------------------|
| Sonderposten vom Bund | 3.677,10 | 3.677,10 | 0,00 |
| Sonderposten vom Land | 1.000.352,15 | 999.827,05 | -525,10 |
| Sonderposten von Gemeinden und Gemeindeverbände | 230.854,60 | 223.020,82 | -7.833,78 |
| Sonderposten vom privaten Bereich | 2.321.214,95 | 2.230.703,02 | -90.511,93 |
| Sonderposten vom übrigen Bereich | 2.013,02 | 2.741,14 | 728,12 |
| Sonderposten aus Anzahlungen für Anlagevermögen | 7.603,91 | 975,00 | -6.628,91 |
| Summe der erhaltenen Zuwendungen | 3.565.715,73 | 3.460.944,13 | -104.771,60 |



5.3.2.2.3 Sonderposten für den Gebührenaussgleich

Sonderposten für den Gebührenaussgleich sind als Vorwegnahme zukünftiger Verpflichtungen gegenüber dem Gebührenzahler zu bilanzieren. Tritt eine Kostenüberdeckung bei Benutzungsgebühren auf, die gemäß KAG RLP auszugleichen ist, ist diese Ausgleichsverpflichtung als Sonderposten darzustellen. Der Sonderposten besitzt wie die Rückstellungen Fremdkapitalcharakter.

Es handelt sich hierbei um den Sonderposten für den Gebührenaussgleich für die Wirtschaftswege (ehem. kamerale Rücklage). Der Bestand zum 31.12.2021 beträgt 56.878,89 Euro, die Veränderung zum Vorjahr 2020 beträgt 11.111,10 Euro.

5.3.2.2.4 Sonderposten mit Rücklageanteil

Der Sonderposten ermöglicht der Kommune, steuerliche Sonderregelungen bei ihren Betrieben gewerblicher Art umzusetzen. Für Zwecke der Steuern vom Einkommen und vom Ertrag sind diese Sonderposten zulässig.



Der Bestand zum 31.12.2021 beträgt 0,00 Euro.

5.3.2.2.5 Sonderposten aus Grabnutzungsentgelten

Bei dem Sonderposten handelt es sich um vereinnahmte Gelder von Grabnutzungsentgeltpflichtigen, die verursachungsgemäß für einen längeren Zeitraum anfallen. Die Verwendungsvorgabe ist bereits erfüllt.

Der Bestand zum 31.12.2021 beträgt 48.778,22 Euro. Die Veränderung gegenüber dem Vorjahr 2020 beträgt 2.684,30 Euro und setzt sich zusammen aus Zugängen durch Grabankäufe von + 7.119,94 € und Auflösungen von - 4.435,64 €.

5.3.2.2.6 Sonstige Sonderposten

Unter die Position Sonstige Sonderposten fallen sämtliche Sachverhalte, die eine Sonderpostenbildung notwendig machen und zuvor noch nicht genannt wurden.

Der Bestand zum 31.12.2021 beträgt 10.304,04 Euro.

Sonstige Sonderposten

| | 2020 | 2021 | Veränderung |
|-----------------------|-----------|-----------|-------------|
| Sonstige Sonderposten | 10.304,04 | 10.304,04 | 0,00 |

Es handelt sich hierbei um den Kostenerstattungsbetrag für das Grundstück "In der Mulde", auf dem das Versickerungsbecken liegt (Ausgleichsfläche).

5.3.2.3 Rückstellungen

Rückstellungen sind gemäß § 36 GemHVO für Verbindlichkeiten und Aufwendungen zu bilden, die in den abgelaufenen Geschäftsjahren begründet und zuzurechnen sind, deren Eintritt weitgehend wahrscheinlich, aber in der Höhe und dem Eintrittszeitpunkt ungewiss sind.

Zum 31.12.2021 hat die Gemeinde folgende Rückstellungen gebildet:

| | 2020 | 2021 | Veränderung |
|---|------------------|------------------|-------------------|
| 3.1 Rückstellungen für Pensionen und ähnliche Verpflichtungen | 37.531,00 | 27.497,00 | -10.034,00 |
| 3.4 Sonstige Rückstellungen | 13.552,40 | 13.489,22 | -63,18 |
| Summe 3. Rückstellungen | 51.083,40 | 40.986,22 | -10.097,18 |

Rückstellungen für Pensionen und ähnliche Verpflichtungen sind aufgrund von beamtenrechtlichen oder vertraglichen Ansprüchen zu bilden. Die Bewertung erfolgt unter Beachtung der Sterbetafeln von Heubeck bei Anwendung eines 6%igen Zinssatzes mit dem Barwert.

Sonstige Rückstellungen sind beispielsweise für unterlassene Instandhaltung an Bauwerken (Berücksichtigung von Bauschäden und Baumängeln), Altlasten, nicht in Anspruch genommenen Resturlaubstagen und Überstunden, Altersteilzeit, Verpflichtungen aus anhängigen Gerichtsverfahren oder Rechts- und Beratungskosten zu bilden.

Bilanz-Nr. 3.1 teilt sich in die folgenden beiden Bereiche:



Die Rückstellungen für Pensionen und Beihilfen von Versorgungsempfängern (Konten 242110 und 242120) betragen zum 31.12.2021 0,00 Euro. Die Veränderung gegenüber dem Vorjahr 2020 beträgt 0 Euro.

Die Ehrensoldrückstellungen betragen zum 31.12.2021 27.497,00 Euro. Die Veränderung gegenüber dem Vorjahr 2020 beträgt -10.034 Euro.

Nachdem der in 2019 zum Ortsbürgermeister gewählte Rainer Merz frühzeitig zum 31.12.2020 aus dem Amt ausschied, wurde Hubertus Deubert im März 2021 wieder zum Ortsbürgermeister gewählt. Seitdem ruht sein Anspruch auf Ehrensold und er erhält eine laufende Aufwandsentschädigung.

Entsprechend war die Pensionsrückstellung für Herrn Merz in Höhe von 2.683 € zum 31.12.2021 aufzulösen. Durch die Umwandlung von Herrn Deubert von Ehrensoldempfänger zu aktivem Ehrenbeamten entstanden verminderte Rückstellungen, weil für aktive Ehrenbeamte weniger Rückstellungen zu bilden sind als für Ehrensoldempfänger.

Die Rückstellungen für nicht in Anspruch genommenen Urlaub betragen zum 31.12.2021 4.592,95 Euro. Die Veränderung gegenüber dem Vorjahr 2020 beträgt -5.481,72 Euro.

Die Rückstellungen für geleistete Überstunden betragen zum 31.12.2021 8.896,27 Euro. Die Veränderung gegenüber dem Vorjahr 2020 beträgt 5.418,54 Euro.

5.3.2.4 Verbindlichkeiten

Im Vergleich zu den Rückstellungen sind Verbindlichkeiten Zahlungsverpflichtungen der Gemeinde, die am Bilanzstichtag hinsichtlich des Eintritts, ihrer Höhe und ihrer Fälligkeit nach feststehen. Gemäß § 34 Abs. 6 GemHVO sind Verbindlichkeiten grundsätzlich mit ihrem Rückzahlungsbetrag anzusetzen. Nähere Angaben, insbesondere hinsichtlich der Laufzeit, sind der Anlage Verbindlichkeitenübersicht zu entnehmen.

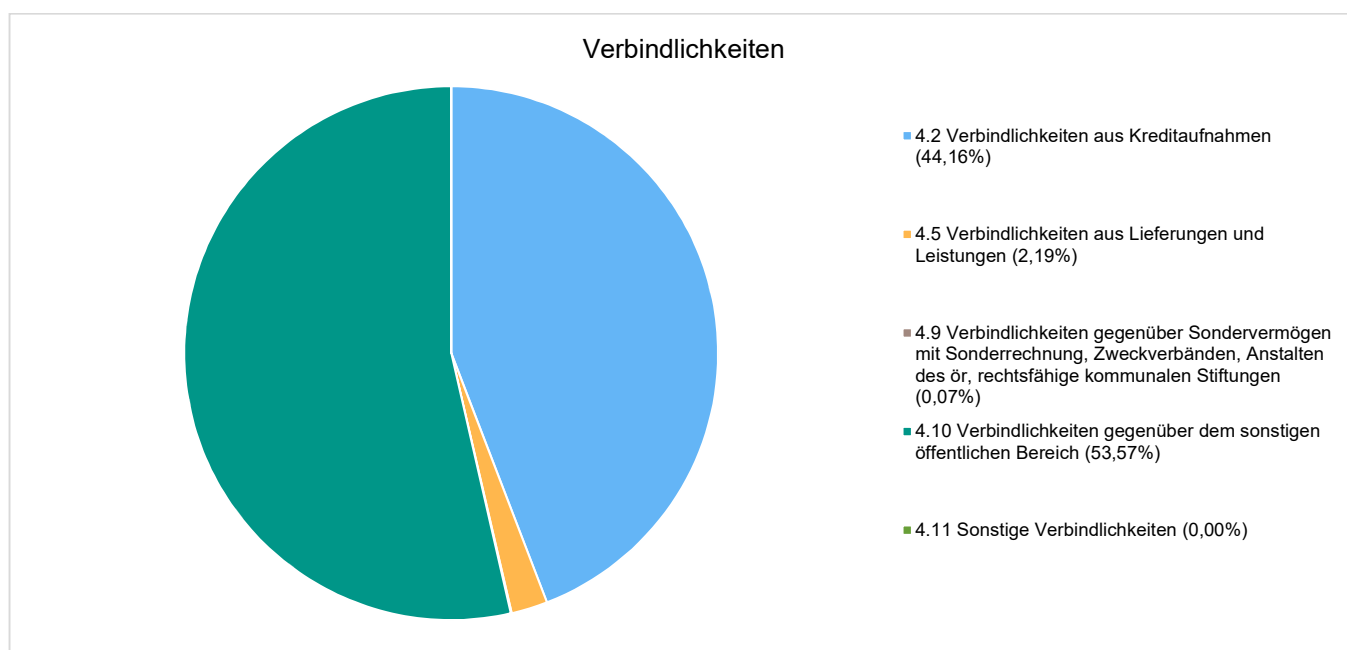
| | 2020 | 2021 | Veränderung |
|---|-------------------|-------------------|-------------------|
| 4.2 Verbindlichkeiten aus Kreditaufnahmen | 490.131,58 | 346.163,16 | -143.968,42 |
| 4.5 Verbindlichkeiten aus Lieferungen und Leistungen | 9.441,92 | 17.172,51 | 7.730,59 |
| 4.9 Verbindlichkeiten gegenüber Sondervermögen mit Sonderrechnung, Zweckverbänden, Anstalten des ör, rechtsfähige kommunalen Stiftungen | 311,26 | 575,96 | 264,70 |
| 4.10 Verbindlichkeiten gegenüber dem sonstigen öffentlichen Bereich | 302.053,24 | 419.922,63 | 117.869,39 |
| 4.11 Sonstige Verbindlichkeiten | 1.004,44 | 2,50 | -1.001,94 |
| Summe 4. Verbindlichkeiten | 802.942,44 | 783.836,76 | -19.105,68 |

| | |
|--|-------------------|
| Die Veränderung von - 19.105,68 € bei Bilanz-Nr. 4. setzt sich wie folgt zusammen: | plus/minus |
| <u>zu 4.2. Verbindlichkeiten aus Kreditaufnahmen:</u> | |
| Konto 315121 und 315131: die Kreditverbindlichkeiten vermindern sich um die Tilgungen | -143.968,42 € |
| <u>zu 4.5. Verbindlichkeiten aus Lieferungen und Leistungen:</u> | |
| es handelt sich um eine Vielzahl von Einzelpositionen (sh. Offene-Posten-Liste bei VG-Kasse) | 7.730,59 € |
| <u>zu 4.9. Verbindlichkeiten gegenüber Sondervermögen, ...:</u> | |

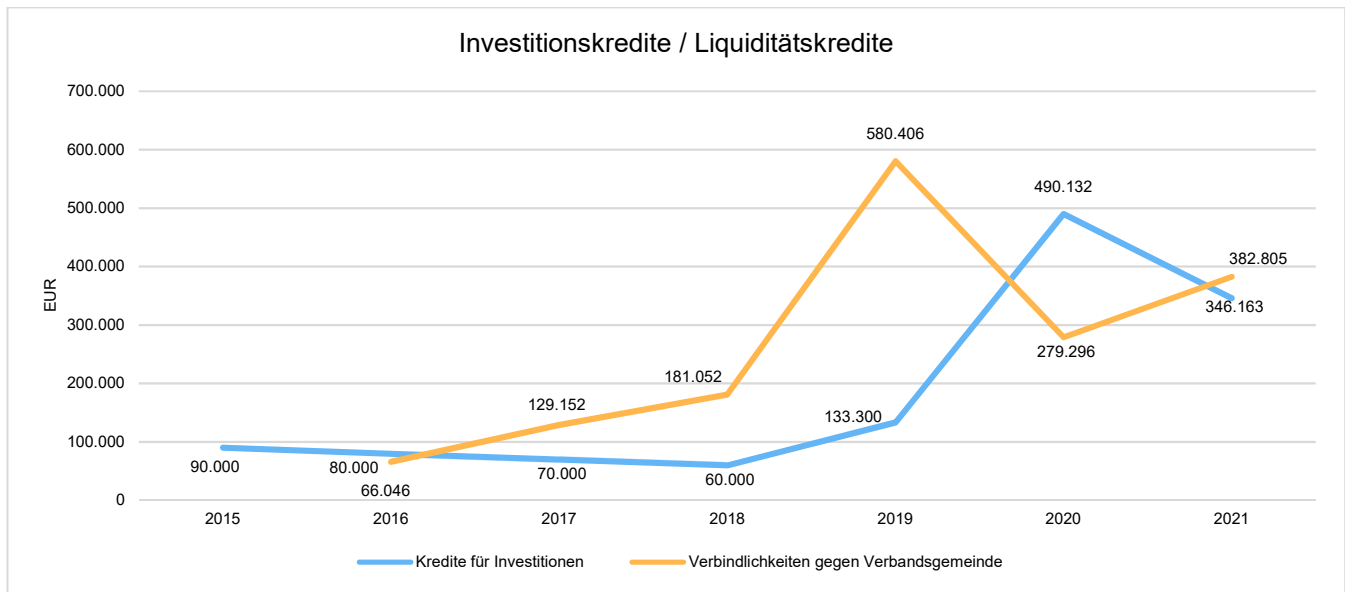


Jahresabschluss Quirnheim

| | |
|--|---------------------|
| Konto 353100: offene Werksgebührenrechnungen | 264,70 € |
| zu 4.10. Verbindlichkeiten gegenüber dem sonstigen öffentlichen Bereich: | |
| Konten 354200 bis 354900: es handelt sich um mehrere kleine Beträge (sh. Offene-Posten-Liste bei VG-Kasse) | 26,23 € |
| Konto 364200: u.a. Abrechnung Gewerbesteuerumlage 2021 erfolgte im 1. Quartal 2022 | 4.514,26 € |
| Konto 364300: u.a. wurde die Abrechnung der Schulumlage 2021 im Juni 2022 erstellt | 9.819,64 € |
| Konto 374310: durch den Finanzmittelfehlbetrag 2021 von - 103.509,26 € haben sich die Verbindlichkeiten gegenüber der Einheitskasse der Verbandsgemeinde (Liquiditätskredit) von bisher - 279.295,61 € entsprechend erhöht, so dass ein negativer Kassenstand von - 382.804,87 € entsteht. | 103.509,26 € |
| zu 4.11. Sonstige Verbindlichkeiten: | |
| Konto 379910: Rückzahlung Kautio Museumsschänke (1.000 € einschl. Zinsen) nach Kündigung zum 31.12.2020 | -1.001,94 € |
| Gesamt | -19.105,68 € |



Die Position Verbindlichkeiten aus Kreditaufnahmen lässt sich nochmals untergliedern in Kreditaufnahmen für Investitionen und Kreditaufnahmen zur Liquiditätssicherung.



Ortsgemeinden, die Mitglieder in einer Verbandsgemeinde sind, führen keinen eigenen Bestand an liquiden Mitteln. Dieser wird durch die Regelung der Einheitskassen von der Verbandsgemeinde geführt.

Die Ortsgemeinde Quirnheim verfügt über keine liquiden Mittel, sondern über einen negativen Kassenstand, der auf Konto 374310 zum 31.12.2021 mit 382.804,87 Euro ausgewiesen wird.

Verbindlichkeiten gegenüber Verbandsgemeinde

| | 2020 | 2021 | Veränderung |
|---|------------|------------|-------------|
| Verbindlichkeiten gegen Verbandsgemeinden | 279.295,61 | 382.804,87 | 103.509,26 |
| 374310 - gegenüber Gemeinden und Gemeindeverbänden - laufendes Verrechnungs-konto | 279.295,61 | 382.804,87 | 103.509,26 |

5.3.2.5 Passive Rechnungsabgrenzungsposten

Als passive Rechnungsabgrenzungsposten sind Einnahmen vor dem Abschlussstichtag auszuweisen, die einen Ertrag für eine bestimmte Zeit nach dem Abschlussstichtag darstellen. Sie sind Verbindlichkeiten besonderer Art. Passive Rechnungsabgrenzungsposten werden auf der Passivseite der Bilanz ausgewiesen. Sie dienen der periodengerechten Darstellung der Erträge in der Ergebnisrechnung.

| | 2020 | 2021 | Veränderung |
|--|-----------|-----------|-------------|
| Passive Rechnungsabgrenzung | 40.893,97 | 38.355,49 | 2.538,48 |
| 399900 - Sonstige passive Rechnungsabgrenzungsposten | 40.643,67 | 37.256,67 | 3.387,00 |
| 399999 - Passiver RAP | 250,30 | 1.098,82 | -848,52 |

Auf das Bilanz-Konto **399999** (passiver RAP) entfällt ein Betrag von 1.098,82 €. Es handelt sich um Einzahlungen in 2021 für Ertragsbuchungen 2022, z.B. Miete und Grundsteuer, etc. (vor Fälligkeit gezahlte Forderungen).

Bei Konto **399900** (Sonstige passive Rechnungsabgrenzungsposten) ist die Verrechnung des Pachtzinses für das Technikmuseum mit den durch den Museumsverein erbrachten Eigenleistungen verbucht. Der Abpachtplan aus



Jahresabschluss Quirnheim

dem Jahr 1998 endete in 2017 und wurde bis zum Jahr 2032 verlängert (Abpachtplan v. 28.6.17). Der jährliche Pachtzins beträgt 3.387 € (sh. BST. 252101- 441210 in der Ergebnisrechnung), der Restbetrag zum 31.12.2021 beläuft sich auf 37.256,67 €.



5.4 Erläuterungen zur Ergebnisrechnung

In der Ergebnisrechnung sind gemäß § 44 GemHVO die dem Haushaltsjahr zuzurechnenden Erträge und Aufwendungen vollständig und getrennt voneinander nachzuweisen. Es besteht grundsätzlich ein Verrechnungsverbot der Erträge und Aufwendungen. Der aus der Ergebnisrechnung resultierende Jahresüberschuss oder –fehlbetrag erhöht bzw. vermindert das Eigenkapital entsprechend.

| | Ergebnis 2020 | Plan 2021 | Ergebnis 2021 | Planabweichung | Abweichung 2021 in % | Ergebnis- veränderung |
|--|---------------------|---------------------|---------------------|-------------------|-------------------------|--------------------------|
| E1 - Steuern und ähnliche Abgaben | 644.547,63 | 696.650,00 | 705.983,49 | 9.333,49 | 1,34 | 61.435,86 |
| E2 - Zuwendungen, allgemeine Umlagen und sonstige Transfererträge | 385.021,92 | 508.200,00 | 467.368,40 | -40.831,60 | -8,03 | 82.346,48 |
| E3 - Erträge der sozialen Sicherung | -- | -- | -- | -- | -- | -- |
| E4 - Öffentlich-rechtliche Leistungsentgelte | 115.991,57 | 145.000,00 | 147.741,18 | 2.741,18 | 1,89 | 31.749,61 |
| E5 - Privatrechtliche Leistungsentgelte | 32.221,97 | 26.870,00 | 23.159,53 | -3.710,47 | -13,81 | -9.062,44 |
| E6 - Kostenerstattungen und Kostenumlagen | 10.572,78 | 1.110,00 | 1.428,80 | 318,80 | 28,72 | -9.143,98 |
| E7 - Sonstige laufende Erträge | 108.710,06 | 29.210,00 | 50.880,52 | 21.670,52 | 74,19 | -57.829,54 |
| E8 - Summe der laufenden Erträge aus Verwaltungstätigkeit | 1.297.065,93 | 1.407.040,00 | 1.396.561,92 | -10.478,08 | -0,74 | 99.495,99 |
| E9 - Personal- und Versorgungsaufwendungen | 425.545,53 | 454.030,00 | 417.259,41 | -36.770,59 | -8,10 | -8.286,12 |
| E10 - Aufwendungen für Sach- und Dienstleistungen | 142.090,14 | 198.830,00 | 153.238,73 | -45.591,27 | -22,93 | 11.148,59 |
| E11 - Abschreibungen | 193.066,10 | 182.310,00 | 195.776,71 | 13.466,71 | 7,39 | 2.710,61 |
| E12 - Zuwendungen, Umlagen und sonstige Transferaufwendungen | 562.352,26 | 595.000,00 | 592.704,65 | -2.295,35 | -0,39 | 30.352,39 |
| E13 - Aufwendungen der sozialen Sicherung | -- | -- | -- | -- | -- | -- |
| E14 - Sonstige laufende Aufwendungen | 43.928,97 | 54.030,00 | 36.466,30 | -17.563,70 | -32,51 | -7.462,67 |
| E15 - Summe der laufenden Aufwendungen aus Verwaltungstätigkeit | 1.366.983,00 | 1.484.200,00 | 1.395.445,80 | -88.754,20 | -5,98 | 28.462,80 |
| E16 - Laufendes Ergebnis aus Verwaltungstätigkeit | -69.917,07 | -77.160,00 | 1.116,12 | 78.276,12 | 101,45 | 71.033,19 |
| E17 - Zinserträge und sonstige Finanzerträge | 174,00 | -- | 96,00 | 96,00 | -- | -78,00 |
| E18 - Zinsaufwendungen und sonstige Finanzaufwendungen | 631,94 | 570,00 | 501,75 | -68,25 | -11,97 | -130,19 |
| E19 - Saldo der Zins- und sonstigen Finanzerträge und –aufwendungen | -457,94 | -570,00 | -405,75 | 164,25 | 28,82 | 52,19 |
| E20 - Ordentliches Ergebnis | -70.375,01 | -77.730,00 | 710,37 | 78.440,37 | 100,91 | 71.085,38 |
| E21 - Außerordentliches Ergebnis | -1.241,93 | -1.000,00 | -866,87 | 133,13 | 13,31 | 375,06 |
| E22 - Saldo aus internen Leistungsbeziehungen | 0,00 | 0,00 | 0,00 | 0,00 | -- | 0,00 |
| E23 - Jahresergebnis (Jahresüberschuss / Jahresfehlbetrag) | -71.616,94 | -78.730,00 | -156,50 | 78.573,50 | 99,80 | 71.460,44 |



5.4.1 Erträge aus der laufenden Verwaltungstätigkeit

5.4.1.1 Steuern und ähnliche Abgaben (E1)

Unter den Steuern und ähnlichen Abgaben sind sämtliche erzielten Steuererträge des Haushaltsjahres zu veranschlagen. Dazu gehören die Grundsteuer A und Grundsteuer B sowie die Gewerbesteuer, die unter die Realsteuern fallen. Der Gemeindeanteil an den Gemeinschaftssteuern beinhaltet den Gemeindeanteil an der Einkommenssteuer und der Umsatzsteuer. Unter die sonstigen Gemeindesteuern fallen beispielsweise die Hundesteuer oder Zweitwohnungssteuer. Die Steuern und ähnlichen Abgaben stellen in der Regel die Hauptertragsquelle der Gemeinde dar.

| | Ergebnis 2020 | Plan 2021 | Ergebnis 2021 | Planabweichung | Abweichung 2021 in % | Ergebnis- veränderung |
|---|------------------|------------|------------------|----------------|----------------------------|--------------------------|
| Steuern und ähnliche Abgaben | 644.547,63 | 696.650,00 | 705.983,49 | 9.333,49 | 1,34 | 61.435,86 |
| 401100 - Grundsteuer A | 9.007,71 | 9.600,00 | 9.659,40 | 59,40 | 0,62 | 651,69 |
| 401200 - Grundsteuer B | 66.219,36 | 81.800,00 | 81.810,22 | 10,22 | 0,01 | 15.590,86 |
| 401310 - Gewerbesteuer - Gewerbesteuerzahlungen laufendes Jahr | 84.856,00 | 89.100,00 | 93.136,00 | 4.036,00 | 4,53 | 8.280,00 |
| 401321 - Gewerbesteuer - Gewerbesteuernachzahlungen Vorjahre | 53.997,40 | 45.350,00 | 48.669,52 | 3.319,52 | 7,32 | -5.327,88 |
| 401331 - Gewerbesteuer - Gewerbesteuererstattungen Vorjahre | -28.955,40 | -22.600,00 | -22.624,12 | -24,12 | -0,11 | 6.331,28 |
| 402100 - Gemeindeanteil an der Einkommenssteuer | 390.128,46 | 419.000,00 | 421.207,90 | 2.207,90 | 0,53 | 31.079,44 |
| 402200 - Gemeindeanteil an der Umsatzsteuer | 23.585,86 | 25.400,00 | 26.191,96 | 791,96 | 3,12 | 2.606,10 |
| 403300 - Hundesteuer | 5.081,50 | 5.200,00 | 5.245,50 | 45,50 | 0,88 | 164,00 |
| 405210 - Ausgleichsleistungen vom Land - Familienleistungsausgleich gemäß § 28 LFAG | 40.626,74 | 43.800,00 | 42.687,11 | -1.112,89 | -2,54 | 2.060,37 |

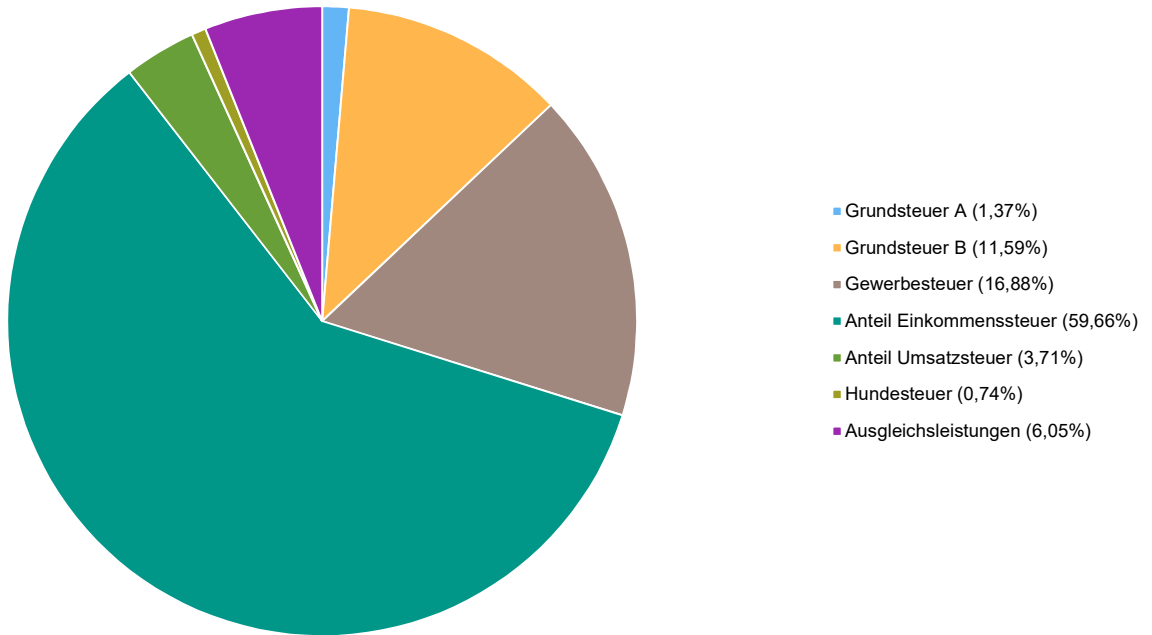
Die Erträge aus Steuern und ähnlichen Abgaben belaufen sich im Haushaltsjahr 2021 auf 705.983,49 Euro. Es ergibt sich eine Veränderung gegenüber dem Vorjahr um 61.435,86 Euro bzw. um 9,53 Prozent. Das Ergebnis weicht vom Planansatz in Höhe von 696.650 Euro um 9.333,49 Euro ab, dies entspricht 1,34 Prozent.

Den Ansätzen im Nachtragshaushaltsplan 2021 für die Gemeindeanteile an Einkommen- und Umsatzsteuer sowie für den Familienleistungsausgleich lag die Steuerschätzung vom Mai 2021 zugrunde. Steuerschätzung und Rechnungsergebnisse wichen um + 1.886,97 € (+ 0,385 %) voneinander ab.

Die Erträge aus Steuern und ähnlichen Abgaben setzen sich prozentual wie folgt zusammen:



Verteilung der Steuern

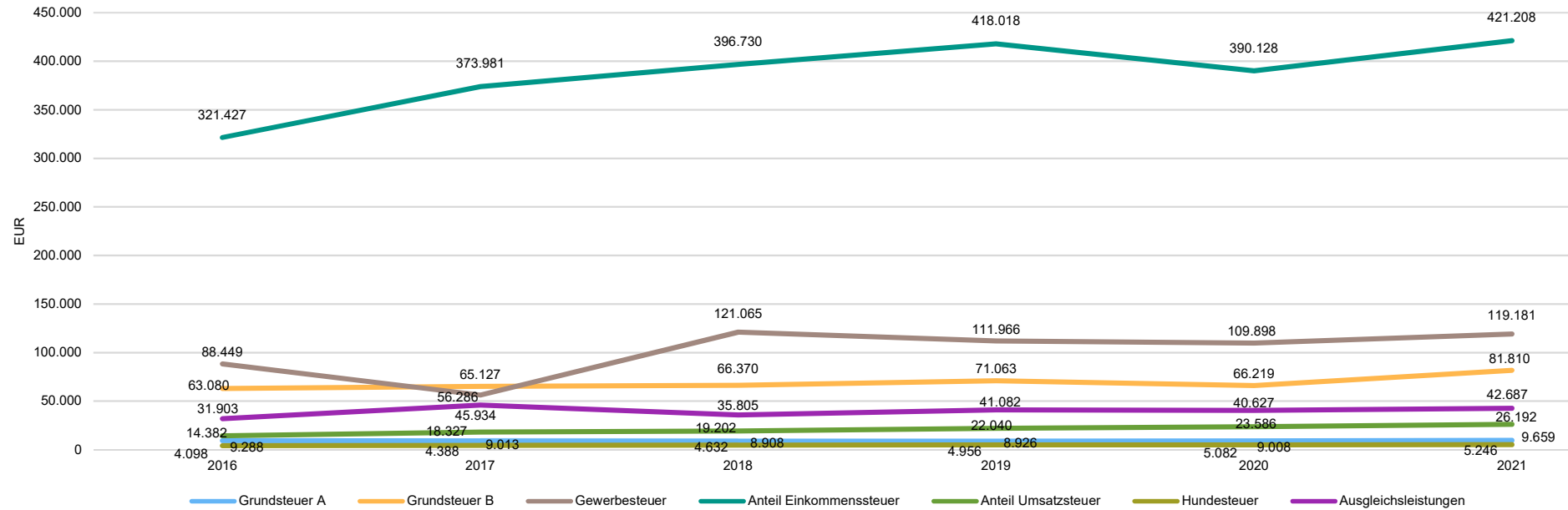


Diese Steuern entwickelten sich wie folgt:



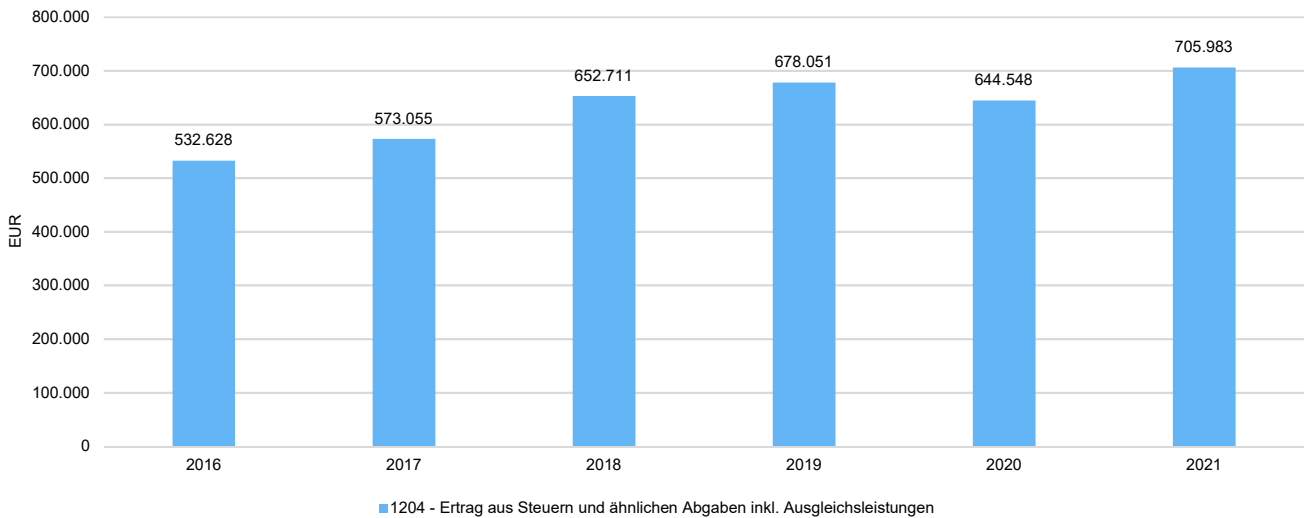
Jahresabschluss Quirnheim

Steuern und ähnliche Abgaben in der langfristigen Entwicklung





Steuererträge in der langfristigen Entwicklung



5.4.1.2 Zuwendungen und allgemeine Umlagen (E2)

Zuwendungen und allgemeine Umlagen in Form von Schlüsselzuweisungen und der Zuweisung aus dem Kommunalen Entschuldungsfonds Rheinland-Pfalz stellen eine weitere wichtige Ertragsquelle der Gemeinde dar.

| | Ergebnis 2020 | Plan 2021 | Ergebnis 2021 | Planab- weichung | Abwei- chung 2021 in % | Ergebnis- verände- rung |
|---|------------------|--------------|------------------|---------------------|------------------------------|-------------------------------|
| Erträge aus Zuwendungen und allgemeine Umlagen | 27.443,00 | 96.170,00 | 96.344,00 | 174,00 | 0,18 | 68.901,00 |
| 411110 - Schlüsselzuweisungen vom Land - Schlüsselzuweisung A | 7.919,00 | 93.800,00 | 93.975,00 | 175,00 | 0,19 | 86.056,00 |
| 413200 - Sonstige allgemeine Zuweisungen vom Land | 19.524,00 | 2.370,00 | 2.369,00 | -1,00 | -0,04 | -17.155,00 |

Die Erträge aus Schlüsselzuweisungen belaufen sich im Haushaltsjahr 2021 auf 93.975,00 Euro. Es ergibt sich eine Veränderung gegenüber dem Vorjahr um 86.056 Euro bzw. um 1.086,70 Prozent. Das Ergebnis weicht vom Planansatz in Höhe von 93.800 Euro um 175 Euro ab, dies entspricht 0,19 Prozent.

Der Schwellenwert der landesdurchschnittlichen Steuerkraft je Einwohner, der für die Berechnung der Schlüsselzuweisung A maßgeblich ist, lag im Jahr 2021 bei 915,04 €. Die Ortsgemeinde Quirnheim lag mit ihrer Messzahl je Einwohner von 798,02 € um - 117,02 € unter dem Schwellenwert. Dieser Betrag wird mit den Einwohnern mit Hauptwohnsitz von 803 multipliziert = 93.967 € Schlüsselzuweisung A (Konto 411110), tatsächlich erhielt die OG eine um 8 € höhere Schlüsselzuweisung.

Daneben erhielt jede Ortsgemeinde Gewerbesteuerkompensationsmittel, die aufgrund der Corona-Pandemie und den damit verbundenen Einbußen seitens des Landes gewährt wurden. Die OG Quirnheim erhielt einen Betrag von insgesamt 21.893 € (19.524 € für 2020 und 2.369 € für 2021), Konto 413200.



5.4.1.3 Sonstige Transfererträge (E2)

Die Erträge setzen sich größtenteils aus Kostenbeteiligungen des Landes sowie von Sozialleistungsträgern für die Aufwendungen der sozialen Sicherung zusammen.

| | Ergebnis 2020 | Plan 2021 | Ergebnis 2021 | Planab- weichung | Abwei- chung 2021 in % | Ergebnis- verände- rung |
|---|------------------|------------|------------------|---------------------|------------------------------|-------------------------------|
| Sonstige Transfererträge | 310.006,42 | 367.920,00 | 322.579,18 | -45.340,82 | -12,32 | 12.572,76 |
| 414410 - Zuweisungen u. Zuschüsse für lfd. Zwecke vom Bund | -- | -- | 5.254,08 | 5.254,08 | -- | 5.254,08 |
| 414420 - Zuweisungen und Zuschüsse für laufende Zwecke vom Land | 9.854,02 | 3.420,00 | 3.004,02 | -415,98 | -12,16 | -6.850,00 |
| 414422 - Zuweisungen für Sonderprogramme | 3.178,90 | 1.000,00 | 1.214,68 | 214,68 | 21,47 | -1.964,22 |
| 414423 - Zuweisung vom Land für 2-Jährige (Betreuungsbonus nach § 12a KitaG) | 3.285,45 | 3.500,00 | 3.746,05 | 246,05 | 7,03 | 460,60 |
| 414431 - Zuweisungen u. Zuschüsse für lfd. Zwecke von Gemeinden/Gde.Verbände (Personalkostenzuschüsse Boni) | 262.772,80 | 330.000,00 | 292.329,13 | -37.670,87 | -11,42 | 29.556,33 |
| 414432 - Zuweisungen u. Zuschüsse für lfd. Zwecke von Gemeinden/Gde.Verbände (Elternbeiträge) | 30.915,25 | 30.000,00 | 17.031,22 | -12.968,78 | -43,23 | -13.884,03 |

Die sonstigen Transfererträge belaufen sich im Haushaltsjahr 2021 auf 322.579,18 Euro. Es ergibt sich eine Veränderung gegenüber dem Vorjahr um 12.572,76 Euro bzw. um 4,06 Prozent. Das Ergebnis weicht vom Planansatz in Höhe von 367.920 Euro um -45.340,82 Euro ab, dies entspricht -12,32 Prozent.

Konto 414410:

Für die Umrüstung der Innenbeleuchtung auf LED in der Kita mit Kosten von 17.513,59 € (sh. Konto 523110) erhielt die OG eine Bundeszuweisung von 5.254,08 € (30 %).

5.4.1.4 Erträge aus der Auflösung von Sonderposten

Die Bildung und Auflösung von Sonderposten richtet sich nach der Regelung des § 38 Abs. 2 GemHVO. Danach sind Sonderposten zu bilden für die Anschaffung oder Herstellung von Vermögensgegenständen des Anlagevermögens. Die Auflösung des Sonderpostens erfolgt analog der Abschreibungsdauer des bezuschussten Vermögensgegenstandes.

| | Ergebnis 2020 | Plan 2021 | Ergebnis 2021 | Planab- weichung | Abwei- chung 2021 in % | Ergebnis- abweichung |
|--|------------------|------------|------------------|---------------------|------------------------------|-------------------------|
| Erträge aus der Auflösung von Sonderposten | 150.566,58 | 145.910,00 | 151.948,56 | 6.038,56 | 4,14 | 1.381,98 |
| 415100 - Erträge aus der Auflösung von Sonderposten aus Zuwendungen | 46.702,50 | 44.110,00 | 48.445,22 | 4.335,22 | 9,83 | 1.742,72 |
| 437100 - Erträge aus der Auflösung von Sonderposten für Beiträge und ähnliche Entgelte | 99.366,79 | 97.240,00 | 99.067,70 | 1.827,70 | 1,88 | -299,09 |
| 439100 - Erträge aus der Auflösung von Sonderposten für Grabnutzungsentgelte | 4.497,29 | 4.560,00 | 4.435,64 | -124,36 | -2,73 | -61,65 |

Die Auflösungen der Sonderposten belaufen sich im Haushaltsjahr 2021 auf 151.948,56 Euro. Es ergibt sich eine Veränderung gegenüber dem Vorjahr um 1.381,98 Euro bzw. um 0,92 Prozent. Das Ergebnis weicht vom Planansatz in Höhe von 145.910 Euro um 6.038,56 Euro ab, dies entspricht 4,14 Prozent.



5.4.1.5 Erträge aus der sozialen Sicherung (E3)

Alle Kostenersätze (einschl. Kostenbeitrag, Aufwendungsersatz, Ersatzleistung), die in den Sozialleistungsgesetzen vorgesehen sind, soweit sie den vollen oder teilweisen Ersatz einer sozialen Leistung darstellen und von privaten Personen stammen, also vom Hilfeempfänger selbst, von dessen unterhaltspflichtigen Angehörigen oder sonstigen Verpflichteten. Hierher gehören auch Kostenersätze von Sozialleistungsträgern, die rechtlich dem Versicherten zustehen, auch in solchen Fällen, in denen diese Ersätze lediglich aus Zweckmäßigkeitsgründen als Kostenbeiträge direkt an den Sozialhilfeträger überwiesen werden, z.B. Renten von Heimbewohnern, Zuschüsse der Krankenkassen zu Erholungsmaßnahmen, Wohngeld.

Außerdem Kostenerstattungen und -beteiligungen anderer Sozialhilfeträger, Schuldendiensthilfen und Leistungsbeiträge des Bundes nach dem SGB II.

Auf dieser Position wird bei Ortsgemeinden nichts verbucht.

5.4.1.6 Öffentlich-rechtliche Leistungsentgelte (E4)

Die öffentlich-rechtlichen Leistungsentgelte umfassen unter anderem Entgelte für die Inanspruchnahme von Verwaltungsleistungen im engeren Sinne sowie für die Benutzung von öffentlichen Einrichtungen und die Inanspruchnahme wirtschaftlicher Dienstleistungen zur Deckung laufender Kosten. Ihrer Erhebung liegt eine öffentlich-rechtliche Vorschrift (z.B. Gesetz, kommunale Satzung) zu Grunde.

| | Ergebnis 2020 | Plan 2021 | Ergebnis 2021 | Planabweichung | Ergebnisveränderung |
|---|---------------|------------|---------------|----------------|---------------------|
| Öffentlich-rechtliche Leistungsentgelte | 115.991,57 | 145.000,00 | 147.741,18 | 2.741,18 | 31.749,61 |
| 432100 - Entgelte für die Benutzung von öffentlichen Einrichtungen und für wirtschaftliche Dienstleistungen | -- | 500,00 | 751,50 | 251,50 | 751,50 |
| 432120 - Entgelte für die Benutzung von öffentlichen Einrichtungen - Elternbeiträge U2-Platz-Kind | 2.623,00 | 1.000,00 | 972,00 | -28,00 | -1.651,00 |
| 432240 - Entgelte - für das Bestattungswesen | 135,00 | 3.500,00 | 4.208,00 | 708,00 | 4.073,00 |
| 432300 - Entgelte für die Unterhaltung von Straßen, Wirtschaftswegen u.a. öffentlichen Einrichtungen | 9.369,49 | 38.200,00 | 38.306,34 | 106,34 | 28.936,85 |
| 437100 - Erträge aus der Auflösung von Sonderposten für Beiträge und ähnliche Entgelte | 99.366,79 | 97.240,00 | 99.067,70 | 1.827,70 | -299,09 |
| 439100 - Erträge aus der Auflösung von Sonderposten für Grabnutzungsentgelte | 4.497,29 | 4.560,00 | 4.435,64 | -124,36 | -61,65 |

Die öffentlich-rechtlichen Leistungsentgelte belaufen sich im Haushaltsjahr 2021 auf 147.741,18 Euro. Es ergibt sich eine Veränderung gegenüber dem Vorjahr um 31.749,61 Euro bzw. um 27,37 Prozent. Das Ergebnis weicht vom Planansatz in Höhe von 145.000 Euro um 2.741,18 Euro ab, dies entspricht 1,89 Prozent.

5.4.1.7 Privatrechtliche Leistungsentgelte (E5)

Unter die privatrechtlichen Leistungsentgelte fallen Erträge aus Vermietung und Verpachtung von Grundstücken, Wohn- und Geschäftsräumen, Garagen, Standgelder auf Märkten und Messen, Erträge aus dem Erbbaurecht und Erbpacht sowie Jagd- und Fischereipacht aus eigenen Grundstücken, Erträge aus Holzverkauf, Essensgelder in den Schulen und Kindertagesstätten sowie Eintrittsgelder für kulturelle und sportliche Veranstaltungen.



Jahresabschluss Quirnheim

| | Ergebnis 2020 | Plan 2021 | Ergebnis 2021 | Planabweichung | Abweichung 2021 in % | Ergebnis- veränderung |
|--|------------------|-----------|------------------|----------------|----------------------------|--------------------------|
| Privatrechtliche Leistungsentgelte (nur Konten 441) | 32.221,97 | 26.870,00 | 23.159,53 | -3.710,47 | -13,81 | -9.062,44 |
| 441210 - Mieten und Pachten - Miete | 15.567,00 | 9.320,00 | 8.792,90 | -527,10 | -5,66 | -6.774,10 |
| 441220 - Mieten und Pachten - Mietnebenkosten | 5.582,00 | 2.600,00 | 3.784,84 | 1.184,84 | 45,57 | -1.797,16 |
| 441230 - Mieten und Pachten - Pachten | 948,04 | 950,00 | 948,04 | -1,96 | -0,21 | 0,00 |
| 441240 - Mieten und Pachten - Benutzungsentgelte / Standgelder | 1.200,00 | -- | -- | -- | -- | -1.200,00 |
| 441400 - Beteiligung Essenskosten | 8.924,93 | 14.000,00 | 9.633,75 | -4.366,25 | -31,19 | 708,82 |

Die privatrechtlichen Leistungsentgelte belaufen sich im Haushaltsjahr 2021 auf 23.159,53 Euro. Es ergibt sich eine Veränderung gegenüber dem Vorjahr um -9.062,44 Euro bzw. um -28,13 Prozent. Das Ergebnis weicht vom Planansatz in Höhe von 26.870 Euro um -3.710,47 Euro ab, dies entspricht -13,81 Prozent.

5.4.1.8 Kostenerstattungen und Kostenumlagen (E6)

Erträge aus Kostenerstattungen und Kostenumlagen entstehen, wenn die Gemeinde Leistungen für Dritte erfüllt. Hierzu zählen beispielsweise die Kostenerstattungen für gemeinsame Verwaltungseinrichtungen (Verwaltungskostenbeiträge), für Straßenunterhaltung, Containerstandplätze, Erstattungen für Mutterschaftsgeld sowie Wahlkostenerstattungen.

| | Ergebnis 2020 | Plan 2021 | Ergebnis 2021 | Planabweichung | Abweichung 2021 in % | Ergebnis- veränderung |
|---|------------------|-----------|------------------|----------------|----------------------------|--------------------------|
| Kostenerstattungen und Kostenumlagen | 10.572,78 | 1.110,00 | 1.428,80 | 318,80 | 28,72 | -9.143,98 |
| 442430 - Kostenerstattungen und Kostenumlagen von Gemeinden und Gemeindeverbänden | 910,00 | 910,00 | 910,00 | 0,00 | 0,00 | 0,00 |
| 442490 - Kostenerstattungen und Kostenumlagen vom sonstigen öffentlichen Bereich | 1.851,78 | -- | -- | -- | -- | -1.851,78 |
| 442900 - Kostenerstattungen und Kostenumlagen von Sonstigen | 7.811,00 | 200,00 | 518,80 | 318,80 | 159,40 | -7.292,20 |

Die Kostenerstattungen und -umlagen belaufen sich im Haushaltsjahr 2021 auf 1.428,80 Euro. Es ergibt sich eine Veränderung gegenüber dem Vorjahr um -9.143,98 Euro bzw. um -86,49 Prozent. Das Ergebnis weicht vom Planansatz in Höhe von 1.110 Euro um 318,80 Euro ab, dies entspricht 28,72 Prozent.

5.4.1.9 Sonstige laufende Erträge (E7)

Unter die Position der sonstigen laufenden Erträge fallen sämtliche Erträge, die nicht einer der vorangegangenen Positionen zugeordnet werden können.

| | Ergebnis 2020 | Plan 2021 | Ergebnis 2021 | Planabweichung | Abweichung 2021 in % | Ergebnis- veränderung |
|---------------------------|------------------|-----------|------------------|----------------|-------------------------|--------------------------|
| Sonstige laufende Erträge | 108.710,06 | 29.210,00 | 50.880,52 | 21.670,52 | 74,19 | -57.829,54 |



Jahresabschluss Quirnheim

| | Ergebnis 2020 | Plan 2021 | Ergebnis 2021 | Planab- weichung | Abwei- chung 2021 in % | Ergebnis- verände- rung |
|--|------------------|-----------|------------------|---------------------|------------------------------|-------------------------------|
| 461120 - Erträge aus der Veräußerung von immateriellen Vermögensgegenständen und Vermögensgegenständen des Sachanlagevermögens - Erträge aus der Veräußerung von Grundstücken und Gebäuden (Erlöse mit Gewinn) | 9.190,92 | 10.880,00 | 3.240,00 | -7.640,00 | -70,22 | -5.950,92 |
| 461130 - Erträge aus der Veräußerung von immateriellen Vermögensgegenständen und Vermögensgegenständen des Sachanlagevermögens - Erträge aus der Veräußerung von beweglichen Vermögensgegenständen oberhalb der Wertgrenze i. H. v. 410 Euro | 5.499,00 | -- | -- | -- | -- | -5.499,00 |
| 462500 - Konzessionsabgaben | 17.352,98 | 17.400,00 | 19.301,65 | 1.901,65 | 10,93 | 1.948,67 |
| 462700 - Versicherungserstattungen | 401,15 | -- | -- | -- | -- | -401,15 |
| 462900 - Sonstige Erträge (Spenden, Ersatzleistungen, u.a.) | 3.000,00 | -- | -- | -- | -- | -3.000,00 |
| 466110 - Erträge aus der Auflösung von Wertberichtigungen auf Forderungen | 275,00 | -- | 954,55 | 954,55 | -- | 679,55 |
| 466121 - Entnahme aus dem Sonderposten für Belastungen aus dem kommunalen Finanzausgleich (nicht zahlungswirksam) | 71.300,00 | -- | 11.300,00 | 11.300,00 | -- | -60.000,00 |
| 466140 - Erträge aus der Auflösung von Rückstellungen | 1.691,01 | 930,00 | 16.084,32 | 15.154,32 | 1.629,50 | 14.393,31 |

Die sonstigen laufenden Erträge belaufen sich im Haushaltsjahr 2021 auf 50.880,52 Euro. Es ergibt sich eine Veränderung gegenüber dem Vorjahr um -57.829,54 Euro bzw. um -53,20 Prozent. Das Ergebnis weicht vom Planansatz in Höhe von 29.210 Euro um 21.670,52 Euro ab, dies entspricht 74,19 Prozent.

Konto 461120:

Restlicher Gewinn aus Verkauf einer Teilfläche aus Wirtschaftsweg Am Fasanhaus PINr. 504/2: anstelle von ursprünglich geplanten 30 m² wurden letztlich 57 m² veräußert. Die 1. Kaufpreiszahlung von 3.600 € ging im November 2020 ein (hiervon Gewinn 3.505,23 €), die 2. Kaufpreiszahlung von 3.240 € erfolgte nach der Vermessung in 2021 (= restlicher Gewinn).

Konto 466121:

sh. Erläuterungen bei Bilanz-Nr. 5.3.2.2.1

5.4.1.10 Andere aktivierte Eigenleistungen

Aktivierte Eigenleistungen neutralisieren Aufwendungen, die im Zusammenhang mit der Erstellung eigener Vermögensgegenstände angefallen sind. Dies können z.B. Architekten- und Ingenieurleistungen des Bauamts sein, die zur Erhöhung der Herstellungskosten des Vermögensgegenstandes führen.

Die Erträge aus aktivierten Eigenleistungen belaufen sich im Haushaltsjahr 2021 auf 0,00 Euro. Es ergibt sich eine Veränderung gegenüber dem Vorjahr um 0 Euro. Das Ergebnis weicht vom Planansatz in Höhe von 0 Euro um 0 Euro ab.



5.4.1.11 Bestandsveränderungen

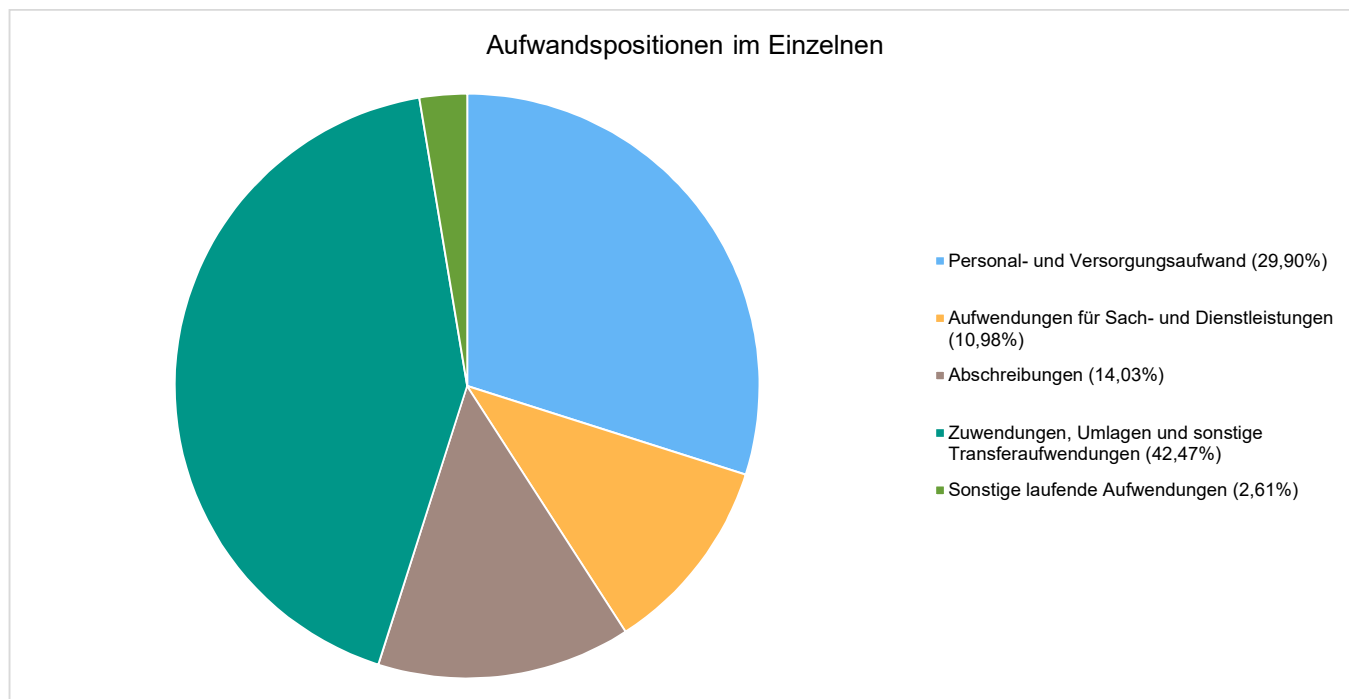
Die Position umfasst sämtliche Erhöhungen und Verminderungen des Bestandes an fertigen und unfertigen Erzeugnissen und Leistungen sowie Waren.

Die Erträge aus Bestandsveränderungen belaufen sich im Haushaltsjahr 2021 auf 0,00 Euro. Es ergibt sich eine Veränderung gegenüber dem Vorjahr um 0 Euro. Das Ergebnis weicht vom Planansatz in Höhe von 0 Euro um 0 Euro ab.

5.4.2 Aufwendungen aus laufender Verwaltungstätigkeit

Die Aufwendungen aus laufender Verwaltungstätigkeit belaufen sich im Haushaltsjahr 2021 auf 1.395.445,80 Euro. Es ergibt sich eine Veränderung gegenüber dem Vorjahr um 28.462,80 Euro bzw. um 2,08 Prozent. Das Ergebnis weicht vom Planansatz in Höhe von 1.484.200 Euro um -88.754,20 Euro ab, dies entspricht -5,98 Prozent.

| | Ergebnis 2020 | Plan 2021 | Ergebnis 2021 | Planabweichung | Abweichung 2021 in % | Ergebnis- abweichung |
|---|---------------------|---------------------|---------------------|-------------------|----------------------------|-------------------------|
| Personal- und Versorgungsaufwand | 425.545,53 | 454.030,00 | 417.259,41 | -36.770,59 | -8,10 | -8.286,12 |
| Aufwendungen für Sach- und Dienstleistungen | 142.090,14 | 198.830,00 | 153.238,73 | -45.591,27 | -22,93 | 11.148,59 |
| Abschreibungen | 193.066,10 | 182.310,00 | 195.776,71 | 13.466,71 | 7,39 | 2.710,61 |
| Zuwendungen, Umlagen und sonstige Transferaufwendungen | 562.352,26 | 595.000,00 | 592.704,65 | -2.295,35 | -0,39 | 30.352,39 |
| Sonstige laufende Aufwendungen | 43.928,97 | 54.030,00 | 36.466,30 | -17.563,70 | -32,51 | -7.462,67 |
| Summe lfd. Aufwendungen aus Verwaltungstätigkeit | 1.366.983,00 | 1.484.200,00 | 1.395.445,80 | -88.754,20 | -5,98 | 28.462,80 |





5.4.2.1 Personal- und Versorgungsaufwendungen (E9)

Bei den Personalaufwendungen handelt es sich ausschließlich um Aufwendungen für Beschäftigte und ehrenamtlich Tätige. Zu den Beschäftigten zählen aktive Beamte/innen, tariflich Beschäftigte und sonstige Mitarbeitende. Die Personalaufwendungen sind neben den Sach- und Dienstleistungsaufwendungen die größte Aufwandsposition.

Bei den Versorgungsaufwendungen sind alle auf Arbeitgeberseite anfallenden Aufwendungen in Zusammenhang mit der Versorgung von aktiven Beamten und Versorgungsempfängern erfasst.

| | Ergebnis 2020 | Plan 2021 | Ergebnis 2021 | Planabwei- chung | Abwei- chung 2021 in % | Ergebnis- verände- rung |
|--|-------------------|-------------------|-------------------|---------------------|------------------------------|-------------------------------|
| Aufwendungen für ehrenamtlich Tätige | 13.512,80 | 11.700,00 | 10.697,63 | -1.002,37 | -8,57 | -2.815,17 |
| 501100 - Bürgermeister (ehrenamtlich) | 4.445,00 | 11.700,00 | 8.445,50 | -3.254,50 | -27,82 | 4.000,50 |
| 501200 - Beigeordnete (ehrenamtlich) | 9.067,80 | -- | 2.252,13 | 2.252,13 | -- | -6.815,67 |
| Dienstbezüge und dergleichen | 311.765,14 | 337.470,00 | 310.153,40 | -27.316,60 | -8,09 | -1.611,74 |
| 502210 - Arbeitnehmer - Vergütungen | 306.194,50 | 329.820,00 | 304.082,09 | -25.737,91 | -7,80 | -2.112,41 |
| 502220 - Arbeitnehmer - Leistungszulagen | 5.043,27 | 7.250,00 | 5.783,31 | -1.466,69 | -20,23 | 740,04 |
| 502991 - Vergütungen für Schriftföhrtätigkeiten | 527,37 | 400,00 | 288,00 | -112,00 | -28,00 | -239,37 |
| Beiträge zu Versorgungskassen | 23.586,54 | 26.360,00 | 23.793,14 | -2.566,86 | -9,74 | 206,60 |
| 503200 - Arbeitnehmer - Zusatzversorgungskasse | 23.586,54 | 26.360,00 | 23.793,14 | -2.566,86 | -9,74 | 206,60 |
| Beiträge zur gesetzlichen Sozialversicherung | 63.818,75 | 72.200,00 | 65.890,39 | -6.309,61 | -8,74 | 2.071,64 |
| 504200 - Arbeitnehmer - Sozialversicherung | 62.216,25 | 69.850,00 | 65.062,31 | -4.787,69 | -6,85 | 2.846,06 |
| 504900 - Sonstige - Sozialversicherung | 1.602,50 | 2.350,00 | 828,08 | -1.521,92 | -64,76 | -774,42 |
| Zuföhörung zu Rückstellungen | 6.615,30 | -- | 5.987,14 | 5.987,14 | -- | -628,16 |
| 508200 - Arbeitnehmer - Rückstellungen Urlaub, Überstunden, Altersteilzeit | 6.615,30 | -- | 5.987,14 | 5.987,14 | -- | -628,16 |
| Versorgungsaufwendungen und Zuföhörungen zu Ehrensoldrückstellungen | 6.247,00 | 6.300,00 | 737,71 | -5.562,29 | -88,29 | -5.509,29 |
| 511300 - ehrenamtlich Tätige | 3.564,00 | 3.600,00 | 737,71 | -2.862,29 | -79,51 | -2.826,29 |
| 517101 - Zuföhörung zu Ehrensoldrückstellungen | 2.683,00 | 2.700,00 | -- | -2.700,00 | -- | -2.683,00 |
| Summe | 425.545,53 | 454.030,00 | 417.259,41 | -36.770,59 | -8,10 | -8.286,12 |

Die Personal- und Versorgungsaufwendungen belaufen sich im Haushaltsjahr 2021 auf 417.259,41 Euro. Es ergibt sich eine Veränderung gegenüber dem Vorjahr um -8.286,12 Euro bzw. um -1,95 Prozent. Das Ergebnis weicht vom Planansatz in Höhe von 454.030 Euro um -36.770,59 Euro ab, dies entspricht -8,10 Prozent.

5.4.2.2 Aufwendungen für Sach- und Dienstleistungen (E10)

Die Sach- und Dienstleistungsaufwendungen beinhalten alle fremdbezogenen Waren und Dienstleistungen. Sie sind neben den Personalaufwendungen die größte Aufwandsposition.

| | Ergebnis 2020 | Plan 2021 | Ergebnis 2021 | Planab- weichung | Abwei- chung 2021 in % | Ergebnis- verände- rung |
|---|------------------|-----------|------------------|---------------------|------------------------------|-------------------------------|
| Aufwendungen für Energie / Wasser / Abwasser / Abfall | 27.811,77 | 35.750,00 | 29.106,29 | -6.643,71 | -18,58 | 1.294,52 |



Jahresabschluss Quirnheim

| | Ergebnis 2020 | Plan 2021 | Ergebnis 2021 | Planab- weichung | Abwei- chung 2021 in % | Ergebnis- verände- rung |
|--|------------------|-----------|------------------|---------------------|------------------------------|-------------------------------|
| 522110 - Aufwendungen für Heizung | 10.555,68 | 11.200,00 | 11.256,52 | 56,52 | 0,50 | 700,84 |
| 522120 - Aufwendungen für Reinigung und Abfallbeseitigung | 7.081,85 | 8.400,00 | 7.160,25 | -1.239,75 | -14,76 | 78,40 |
| 522130 - Aufwendungen für Strom-, Wasser- und Abwassergebühren | 10.174,24 | 16.150,00 | 10.689,52 | -5.460,48 | -33,81 | 515,28 |
| Unterhaltung der Grundstücke und Gebäude | 49.229,46 | 75.400,00 | 58.002,20 | -17.397,80 | -23,07 | 8.772,74 |
| 523110 - Unterhaltung der Grundstücke, Außenanlagen, Gebäude und Gebäudeeinrichtungen | 49.229,46 | 74.700,00 | 57.313,37 | -17.386,63 | -23,28 | 8.083,91 |
| 523140 - Unterhaltung der Grundstücke, Außenanlagen, Gebäude und Gebäudeeinrichtungen - Betriebsvorrichtungen, die im Gebäude eingebaut sind | -- | 700,00 | 688,83 | -11,17 | -1,60 | 688,83 |
| Unterhaltung des Infrastrukturvermögens | 5.877,70 | 14.500,00 | 7.170,26 | -7.329,74 | -50,55 | 1.292,56 |
| 523380 - Unterhaltung des Infrastrukturvermögens - Straßen, Wege, Plätze und Verkehrslenkungsanlagen | -- | 5.000,00 | 703,29 | -4.296,71 | -85,93 | 703,29 |
| 523381 - Unterhaltung des Infrastrukturvermögens - Unterhaltung der Straßen, Gehwege usw. | 2.595,11 | 5.500,00 | 2.991,22 | -2.508,78 | -45,61 | 396,11 |
| 523382 - Unterhaltung des Infrastrukturvermögens - Unterhaltung der Straßenbeleuchtung | 3.282,59 | 4.000,00 | 3.475,75 | -524,25 | -13,11 | 193,16 |
| Fahrzeugunterhaltung | 3.411,47 | 3.500,00 | 3.151,19 | -348,81 | -9,97 | -260,28 |
| 523510 - Fahrzeugunterhaltung - Wartungs- und Instandsetzungskosten | 2.403,19 | 2.500,00 | 1.934,69 | -565,31 | -22,61 | -468,50 |
| 523520 - Fahrzeugunterhaltung - Betriebs- und Schmierstoffe | 1.008,28 | 1.000,00 | 1.216,50 | 216,50 | 21,65 | 208,22 |
| Unterhaltung von Maschinen und technischen Anlagen | 954,34 | 1.000,00 | 961,39 | -38,61 | -3,86 | 7,05 |
| 523600 - Unterhaltung der Maschinen und technischen Anlagen | 954,34 | 1.000,00 | 961,39 | -38,61 | -3,86 | 7,05 |
| Unterhaltung der Betriebs- und Geschäftsausstattung | 1.512,72 | 2.850,00 | 597,90 | -2.252,10 | -79,02 | -914,82 |
| 523700 - Unterhaltung der Betriebs- und Geschäftsausstattung | 1.512,72 | 2.850,00 | 597,90 | -2.252,10 | -79,02 | -914,82 |
| Geringwertige Geräte, Ausstattungs-, Ausrüstungs-, und sonstige Gebrauchsgegenstände | 2.602,53 | 12.200,00 | 1.535,74 | -10.664,26 | -87,41 | -1.066,79 |
| 523800 - Geringwertige Geräte, Ausstattungs-, Ausrüstungs- und sonstige Gebrauchsgegenstände | 2.602,53 | 12.200,00 | 1.535,74 | -10.664,26 | -87,41 | -1.066,79 |
| Weitere Verwaltungs- und Betriebsaufwendungen | 12.344,53 | 16.200,00 | 17.186,32 | 986,32 | 6,09 | 4.841,79 |
| 524200 - Essenskosten | 9.223,03 | 10.000,00 | 9.633,55 | -366,45 | -3,66 | 410,52 |
| 524400 - Laborbedarf, Werkstättenbedarf, Lebensmittel, Arzneimittel, Verbandstoffe, Sanitätsverbrauchsmaterial, Baumaterial, sonstiger Anstaltsbedarf, Saat- und Pflanzgut | -- | 700,00 | -- | -700,00 | -- | -- |
| 524500 - Budget | 2.921,80 | 2.700,00 | 4.577,77 | 1.877,77 | 69,55 | 1.655,97 |
| 524510 - Aufwendungen für Sonderprogramme | 199,70 | -- | -- | -- | -- | -199,70 |
| 524900 - Sonstige Aufwendungen für Sachleistungen | -- | 2.800,00 | 2.975,00 | 175,00 | 6,25 | 2.975,00 |
| Kostenerstattungen | 31.882,00 | 31.880,00 | 31.882,00 | 2,00 | 0,01 | 0,00 |
| 525480 - Kostenerstattungen an den öffentlichen Bereich - an sonstige öffentliche Sonderrechnungen | 31.882,00 | 31.880,00 | 31.882,00 | 2,00 | 0,01 | 0,00 |
| Sonstige Aufwendungen für Sach- und Dienstleistungen | 6.463,62 | 5.550,00 | 3.645,44 | -1.904,56 | -34,32 | -2.818,18 |
| 529200 - sonstige Aufwendungen für Dienstleistungen | -- | 1.050,00 | -- | -1.050,00 | -- | -- |



Jahresabschluss Quirnheim

| | Ergebnis 2020 | Plan 2021 | Ergebnis 2021 | Planab- weichung | Abwei- chung 2021 in % | Ergebnis- verände- rung |
|---|-------------------|-------------------|-------------------|---------------------|------------------------------|-------------------------------|
| 529250 - Aufwendungen für personelle Dienstleistungen (Arbeitnehmerüberlassung) | 6.113,22 | 3.500,00 | 3.328,58 | -171,42 | -4,90 | -2.784,64 |
| 529300 - sonstige Aufwendungen für Sach- und Dienstleistungen | 350,40 | 500,00 | 300,00 | -200,00 | -40,00 | -50,40 |
| 529400 - Weitere Aufwendungen Sach- und Dienstleistungen. | -- | 500,00 | 16,86 | -483,14 | -96,63 | 16,86 |
| Summe | 142.090,14 | 198.830,00 | 153.238,73 | -45.591,27 | -22,93 | 11.148,59 |

Die Aufwendungen für Sach- und Dienstleistungen belaufen sich im Haushaltsjahr 2021 auf 153.238,73 Euro. Es ergibt sich eine Veränderung gegenüber dem Vorjahr um 11.148,59 Euro bzw. um 7,85 Prozent. Das Ergebnis weicht vom Planansatz in Höhe von 198.830 Euro um -45.591,27 Euro ab, dies entspricht -22,93 Prozent.

Konto 523110:

Die größte Einsparung konnte bei der Unterhaltung der Grundstücke, Außenanlagen, Gebäude und Gebäudeeinrichtungen verzeichnet werden. Von geplanten 74.700 € wurden 57.313,37 € verausgabt (Einsparung 17.386,63 €). Bei der Leistung 365201 "Kindertagesstätte" entstanden Einsparungen von 8.466,32 €, u.a. weil der geplante Austausch des Bodens im Gymnastikraum für rd. 6.500 € nicht durchgeführt wurde.

| Die Unterhaltungsansätze des Kontos 523110 und deren Ergebnisse im Einzelnen: | Ansatz | Ergebnis |
|---|-----------------|--------------------|
| 114201 Liegenschaften | 500 € | 321,30 € |
| 114301 Bauhof | 500 € | 29,98 € |
| 252101 Nichtwissenschaftliche Museen, Ausstellungen, usw. | 11.000 € | 10.738,13 € |
| 365201 Kindertagesstätte | 50.000 € | 41.533,68 € |
| 366001 Kinderspielplätze | 500 € | 0,00 € |
| 424101 Kommunale Sportstätten und Bäder | 1.500 € | 0,00 € |
| 541001 Gemeindestraßen (Unterhaltung Buswartehallen) | 200 € | 0,00 € |
| 551001 Öffentliches Grün, Landschaftsbau | 1.000 € | 201,38 € |
| 552011 Außengebietsentwässerung (u.a. gemeindliche Regenrückhaltebecken,...) | 0 € | 181,24 € |
| 553001 Friedhofs- und Bestattungswesen | 4.500 € | 3.617,78 € |
| 554001 Naturschutz- und Landschaftspflege (Öko-Konto) | 500 € | 0,00 € |
| 573121 Bürgerhaus Langgasse 24 | 4.500 € | 689,88 € |
| gesamt | 74.700 € | 57.313,37 € |

Konto 523380:

Bei diesem Konto war für Wirtschaftswege ein Ansatz von 5.000 € für die allgemeine Unterhaltung veranschlagt, verausgabt wurden lediglich 703,29 €.

Konto 523800:

Bei diesem Konto entstand eine Einsparung von 10.664,26 €, insbesondere weil der Ansatz von 10.000 € für Markierungsarbeiten und Beschilderung im Bereich Gemeindestraßen nur in Höhe von 622,77 € in Anspruch genommen wurde.



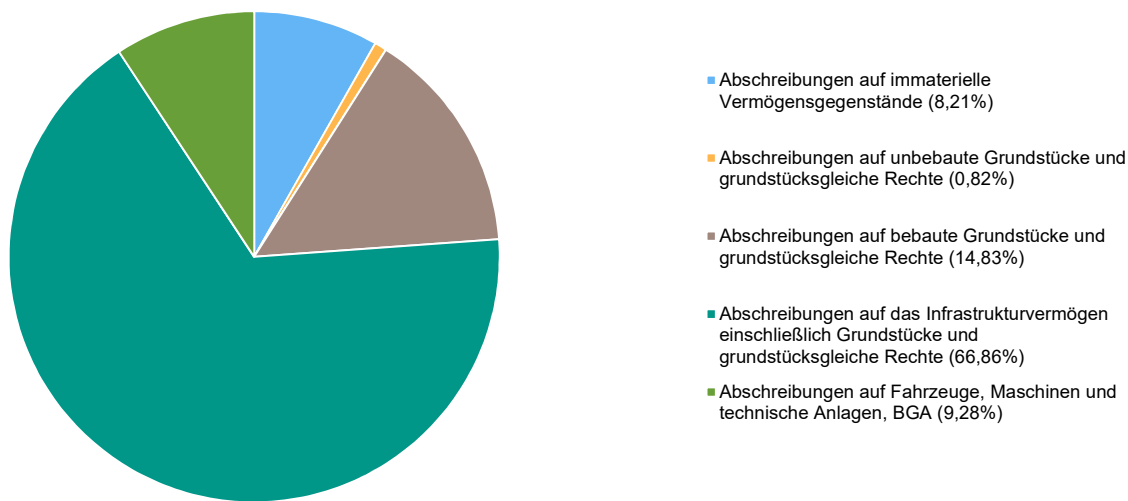
5.4.2.3 Abschreibungen (E11)

Abschreibungen sind Aufwendungen, die aus der Abnutzung von Vermögensgegenständen des Anlagevermögens entstehen. Sie zeigen den Werteverzehr über die Nutzungsdauer eines jeweiligen Vermögensgegenstands.

| | Ergebnis 2020 | Plan 2021 | Ergebnis 2021 | Planab- weichung | Abwei- chung 2021 in % | Ergebnis- verände- rung |
|---|-------------------|-------------------|-------------------|---------------------|------------------------------|-------------------------------|
| Abschreibungen auf immaterielle Vermögensgegenstände | 14.957,31 | 12.390,00 | 16.078,44 | 3.688,44 | 29,77 | 1.121,13 |
| 532100 - Abschreibungen für gewerbliche Schutzrechte und ähnliche Rechte und Werte sowie Lizenzen an solchen Rechten und Werten | -- | -- | 1.121,16 | 1.121,16 | -- | 1.121,16 |
| 532200 - Abschreibungen auf immaterielle Vermögensgegenstände aus geleisteten zweckgebundenen Zuwendungen | 3.730,00 | 3.730,00 | 3.730,00 | 0,00 | 0,00 | 0,00 |
| 532300 - Abschreibungen auf immaterielle Vermögensgegenstände aus geleisteten Zuwendungen als Nutzungsberechtigter | 11.227,31 | 8.660,00 | 11.227,28 | 2.567,28 | 29,65 | -0,03 |
| Abschreibungen auf unbebaute Grundstücke und grundstücksgleiche Rechte | 2.221,26 | 1.600,00 | 1.596,10 | -3,90 | -0,24 | -625,16 |
| 533100 - Abschreibungen auf unbebaute Grundstücke und grundstücksgleiche Rechte | 2.221,26 | 1.600,00 | 1.596,10 | -3,90 | -0,24 | -625,16 |
| Abschreibungen auf bebaute Grundstücke und grundstücksgleiche Rechte | 29.030,03 | 30.430,00 | 29.027,00 | -1.403,00 | -4,61 | -3,03 |
| 534200 - Abschreibungen auf soziale Einrichtungen | 9.275,63 | 10.680,00 | 9.274,60 | -1.405,40 | -13,16 | -1,03 |
| 534400 - Abschreibungen auf Kulturanlagen | 12.284,52 | 12.280,00 | 12.283,52 | 3,52 | 0,03 | -1,00 |
| 534500 - Abschreibungen auf Sportanlagen | 285,00 | 290,00 | 285,00 | -5,00 | -1,72 | 0,00 |
| 534900 - Abschreibungen auf sonstige Gebäude | 7.184,88 | 7.180,00 | 7.183,88 | 3,88 | 0,05 | -1,00 |
| Abschreibungen auf das Infrastrukturvermögen einschließlich Grundstücke und grundstücksgleiche Rechte | 130.497,85 | 129.450,00 | 130.900,69 | 1.450,69 | 1,12 | 402,84 |
| 535800 - Abschreibungen auf Straßen, Wege, Plätze und Verkehrslenkungsanlagen | 124.750,94 | 123.410,00 | 124.698,76 | 1.288,76 | 1,04 | -52,18 |
| 535900 - Abschreibungen auf sonstige Bauten des Infrastrukturvermögens | 5.746,91 | 6.040,00 | 6.201,93 | 161,93 | 2,68 | 455,02 |
| Abschreibungen auf Fahrzeuge, Maschinen und technische Anlagen, BGA | 16.359,65 | 8.440,00 | 18.174,48 | 9.734,48 | 115,34 | 1.814,83 |
| 538100 - Abschreibungen auf Fahrzeuge | 3.497,50 | -- | 3.516,00 | 3.516,00 | -- | 18,50 |
| 538200 - Abschreibungen auf Maschinen und technische Anlagen | 507,09 | 400,00 | 1.338,02 | 938,02 | 234,50 | 830,93 |
| 538300 - Abschreibungen auf Betriebsvorrichtungen | 87,00 | 90,00 | 87,00 | -3,00 | -3,33 | 0,00 |
| 538500 - Abschreibungen auf Betriebs- und Geschäftsausstattung | 12.268,06 | 7.950,00 | 13.233,46 | 5.283,46 | 66,46 | 965,40 |
| Summe | 193.066,10 | 182.310,00 | 195.776,71 | 13.466,71 | 7,39 | 2.710,61 |



Aufteilung Abschreibungen

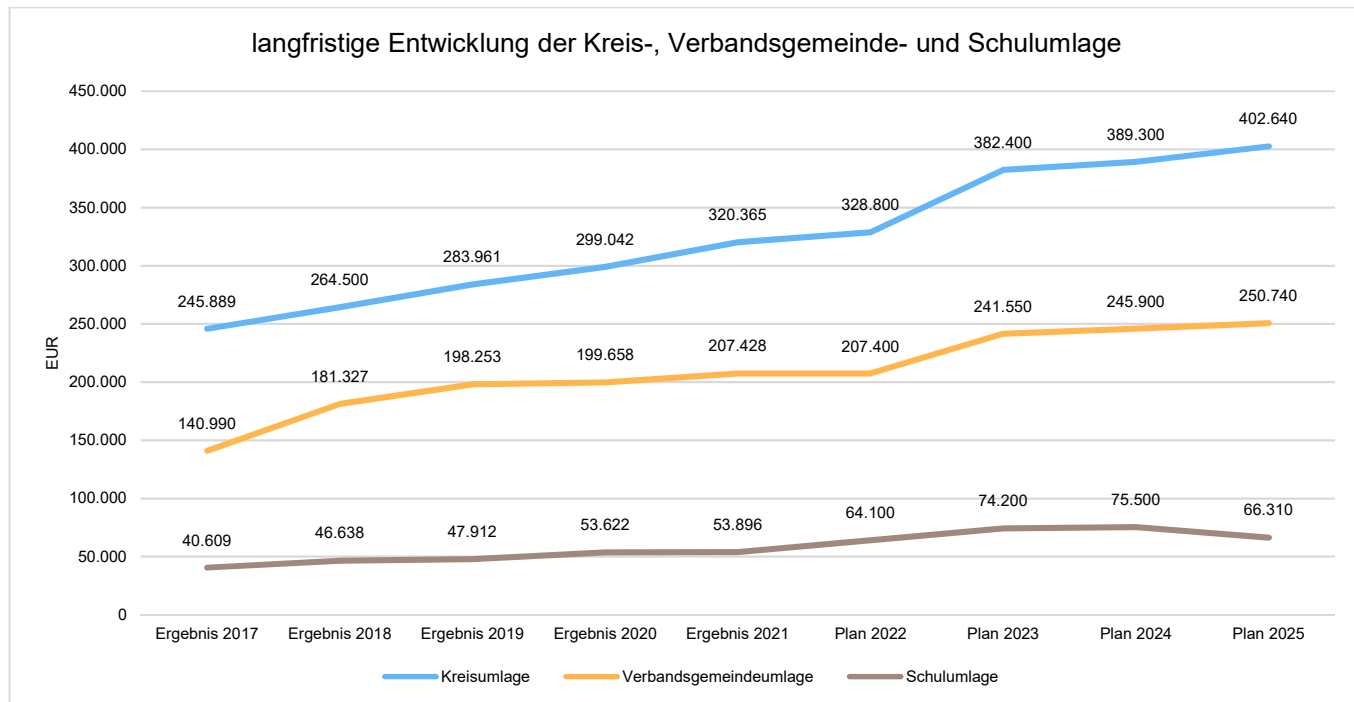


Die Abschreibungen belaufen sich im Haushaltsjahr 2021 auf 195.776,71 Euro. Es ergibt sich eine Veränderung gegenüber dem Vorjahr um 2.710,61 Euro bzw. um 1,40 Prozent. Das Ergebnis weicht vom Planansatz in Höhe von 182.310 Euro um 13.466,71 Euro ab, dies entspricht 7,39 Prozent.

5.4.2.4 Zuwendungen, Umlagen und sonstige Transferaufwendungen (E12)

Die Position beinhaltet sämtliche Aufwendungen, die die Gemeinde an Umlagen (z.B. Kreis- und Verbandsgemeindeumlage sowie Gewerbesteuerumlage) und Zuwendungen für laufende Zwecke an Dritte zu leisten hat.

| | Ergebnis 2020 | Plan 2021 | Ergebnis 2021 | Planabweichung | Abweichung 2021 in % | Ergebnisveränderung |
|---|-------------------|-------------------|-------------------|------------------|----------------------|---------------------|
| Aufwendungen wegen Steuerbeteiligungen | 10.030,26 | 10.300,00 | 11.015,65 | 715,65 | 6,95 | 985,39 |
| 543100 - Gewerbesteuerumlage | 10.030,26 | 10.300,00 | 11.015,65 | 715,65 | 6,95 | 985,39 |
| Allgemeine Umlagen | 552.322,00 | 584.700,00 | 581.689,00 | -3.011,00 | -0,51 | 29.367,00 |
| 544210 - Allgemeine Umlagen an Gemeindeverbände - Landkreise | 299.042,00 | 320.300,00 | 320.365,00 | 65,00 | 0,02 | 21.323,00 |
| 544230 - Allgemeine Umlagen an Gemeindeverbände - Verbandsgemeinden | 199.658,00 | 207.400,00 | 207.428,00 | 28,00 | 0,01 | 7.770,00 |
| 544240 - Sonderumlage für Schulen und Schulturnhallen | 53.622,00 | 57.000,00 | 53.896,00 | -3.104,00 | -5,45 | 274,00 |
| Summe | 562.352,26 | 595.000,00 | 592.704,65 | -2.295,35 | -0,39 | 30.352,39 |



Die Zuwendungen, Umlagen und sonstigen Transferaufwendungen belaufen sich im Haushaltsjahr 2021 auf 592.704,65 Euro. Es ergibt sich eine Veränderung gegenüber dem Vorjahr um 30.352,39 Euro bzw. um 5,40 Prozent. Das Ergebnis weicht vom Planansatz in Höhe von 595.000 Euro um -2.295,35 Euro ab, dies entspricht -0,39 Prozent.

5.4.2.5 Aufwendungen der sozialen Sicherung (E13)

Die Position beinhaltet sämtliche Aufwendungen, die die Gemeinde im Bereich der sozialen Sicherung zu leisten hat. Hierzu zählen unter anderem Leistungen zur Eingliederung von Arbeitssuchenden, Kosten der Unterkunft und Heizung oder Leistungen nach dem Asylbewerbergesetz.

Die Aufwendungen der sozialen Sicherung belaufen sich im Haushaltsjahr 2021 auf 0,00 Euro. Es ergibt sich eine Veränderung gegenüber dem Vorjahr um 0 Euro. Das Ergebnis weicht vom Planansatz in Höhe von 0 Euro um 0 Euro ab.

5.4.2.6 Sonstige laufende Aufwendungen (E14)

Unter die Position der sonstigen laufenden Aufwendungen fallen sämtliche Aufwendungen, die nicht einer der bisher angeführten Positionen zugeordnet werden können. Hierunter fallen auch Wertberichtigungen auf Forderungen und der Verlust aus dem Abgang von Vermögensgegenständen des Anlagevermögens, die unter Buchwert veräußert wurden oder ohne Wertausgleich in Abgang gebracht wurden.

| | Ergebnis 2020 | Plan 2021 | Ergebnis 2021 | Planabweichung | Abweichung 2021 in % | Ergebnisveränderung |
|--|---------------|-----------|---------------|----------------|----------------------|---------------------|
| Sonstige Personal- und Versorgungsaufwendungen | 3.328,68 | 3.120,00 | 3.704,86 | 584,86 | 18,75 | 376,18 |



Jahresabschluss Quirnheim

| | Ergebnis 2020 | Plan 2021 | Ergebnis 2021 | Planab- weichung | Abwei- chung 2021 in % | Ergebnis- verände- rung |
|---|------------------|-----------|------------------|---------------------|------------------------------|-------------------------------|
| 561200 - Aufwendungen für Aus- und Fortbildung, Umschulung | 1.825,00 | 2.100,00 | 1.896,50 | -203,50 | -9,69 | 71,50 |
| 561300 - Aufwendungen für übernommene Reisekosten für Dienstreisen und Dienstgänge - Allgemein | 928,19 | 420,00 | 494,00 | 74,00 | 17,62 | -434,19 |
| 561400 - Aufwendungen für allgemeine Betreuung der Bediensteten | 38,21 | 100,00 | 803,25 | 703,25 | 703,25 | 765,04 |
| 561500 - Aufwendungen für Dienst- und Schutzkleidung, persönliche Ausrüstungsgegenstände | 537,28 | 500,00 | 511,11 | 11,11 | 2,22 | -26,17 |
| Aufwendungen für die Inanspruchnahme von Rechten und Diensten | 5.708,66 | 31.000,00 | 12.612,52 | -18.387,48 | -59,31 | 6.903,86 |
| 562510 - Sachverständigen-, Gerichts- und ähnliche Aufwendungen - Vergütungen einschließlich Reisekosten an Sachverständige | 4.771,53 | 12.500,00 | -- | -12.500,00 | -- | -4.771,53 |
| 562530 - Sachverständigen-, Gerichts- und ähnliche Aufwendungen - Gerichts-, Anwalts-, Notar-, Gerichtsvollzieherkosten usw. | -- | 500,00 | -- | -500,00 | -- | -- |
| 562550 - Sachverständigen-, Gerichts- und ähnliche Aufwendungen - Aufwendungen für Flächennutzungsplan und Bebauungspläne | 937,13 | 18.000,00 | 12.612,52 | -5.387,48 | -29,93 | 11.675,39 |
| Geschäftsaufwendungen | 2.663,38 | 3.440,00 | 2.070,73 | -1.369,27 | -39,80 | -592,65 |
| 563110 - Büromaterial allgemein | -- | 50,00 | -- | -50,00 | -- | -- |
| 563210 - Fachliteratur, Zeitschriften - Bücher | 152,40 | 100,00 | -- | -100,00 | -- | -152,40 |
| 563310 - Porto und Versandkosten - Porto | -- | 20,00 | -- | -20,00 | -- | -- |
| 563410 - Telefon, Datenübertragungskosten - Fernmeldebühren | 1.353,77 | 1.370,00 | 1.819,34 | 449,34 | 32,80 | 465,57 |
| 563510 - öffentliche Bekanntmachungen - Annoncen | -- | 100,00 | -- | -100,00 | -- | -- |
| 563600 - Öffentlichkeitsarbeit | -- | 400,00 | -- | -400,00 | -- | -- |
| 563620 - Öffentlichkeitsarbeit - Neujahrsempfang | 646,89 | 700,00 | -- | -700,00 | -- | -646,89 |
| 563900 - Sonstige Geschäftsaufwendungen | 510,32 | 700,00 | 251,39 | -448,61 | -64,09 | -258,93 |
| Aufwendungen für Beiträge, Versicherungen und Sonstiges | 10.399,75 | 11.640,00 | 11.029,14 | -610,86 | -5,25 | 629,39 |
| 564110 - Versicherungsbeiträge - Versicherung allgemein | 2.723,58 | 3.580,00 | 3.543,66 | -36,34 | -1,02 | 820,08 |
| 564120 - Versicherungsbeiträge - Kfz-Versicherungen | 564,79 | 600,00 | 576,24 | -23,76 | -3,96 | 11,45 |
| 564130 - Versicherungsbeiträge - Haftpflichtversicherungen | 2.578,49 | 2.830,00 | 2.527,92 | -302,08 | -10,67 | -50,57 |
| 564140 - Versicherungsbeiträge - Unfallversicherungen | 3.464,73 | 3.500,00 | 3.663,16 | 163,16 | 4,66 | 198,43 |
| 564190 - Versicherungsbeiträge - Sonstige Versicherungen | 425,57 | 430,00 | 186,11 | -243,89 | -56,72 | -239,46 |
| 564200 - Beiträge zu Wirtschaftsverbänden, Berufsvertretungen und Vereinen | 642,59 | 700,00 | 532,05 | -167,95 | -23,99 | -110,54 |
| Verluste aus dem Abgang von Gegenständen des Anlagevermögens und des Umlaufvermögens, Wertminderungen des Umlaufvermögens, Einstellungen in Sonderposten, Zuführungen zu Rückstellungen | 20.830,49 | 1.380,00 | 5.398,22 | 4.018,22 | 291,18 | -15.432,27 |
| 565120 - Verluste aus dem Abgang von Gegenständen des Anlagevermögens - Sachanlagen (Verlust bei Veräußerung) | 1,00 | -- | -- | -- | -- | -1,00 |
| 565510 - Wertberichtigungen zu Forderungen - Einzelwertberichtigung | -217,63 | -- | -- | -- | -- | 217,63 |
| 565600 - Einstellungen und Zuschreibungen in die Sonderposten | 9.747,12 | 1.380,00 | 5.398,22 | 4.018,22 | 291,18 | -4.348,90 |



Jahresabschluss Quirnheim

| | Ergebnis 2020 | Plan 2021 | Ergebnis 2021 | Planab- weichung | Abwei- chung 2021 in % | Ergebnis- verände- rung |
|---|------------------|------------------|------------------|---------------------|------------------------------|-------------------------------|
| 565601 - Einstellungen in den Sonderposten für Belastungen aus dem kommunalen Finanzausgleich (nicht zahlungswirksam) | 11.300,00 | -- | -- | -- | -- | -11.300,00 |
| Sonstige Steueraufwendungen | 754,51 | 1.650,00 | 1.650,83 | 0,83 | 0,05 | 896,32 |
| 568100 - Grundsteuer | 433,64 | 1.270,00 | 1.276,82 | 6,82 | 0,54 | 843,18 |
| 568200 - Kraftfahrzeugsteuer | 320,87 | 380,00 | 374,01 | -5,99 | -1,58 | 53,14 |
| Sonstige laufende Aufwendungen der Verwaltungstätigkeit | 243,50 | 1.800,00 | -- | -1.800,00 | -- | -243,50 |
| 569200 - Verfügungsmittel | 104,70 | 350,00 | -- | -350,00 | -- | -104,70 |
| 569310 - Repräsentationen - allgemein | 42,80 | 1.000,00 | -- | -1.000,00 | -- | -42,80 |
| 569320 - Repräsentationen - Jubiläen bei Bürgern, Senioren- geburtstage | 96,00 | 450,00 | -- | -450,00 | -- | -96,00 |
| Sonstige laufende Aufwendungen | 43.928,97 | 54.030,00 | 36.466,30 | -17.563,70 | -32,51 | -7.462,67 |

Die sonstigen laufenden Aufwendungen belaufen sich im Haushaltsjahr 2021 auf 36.466,30 Euro. Es ergibt sich eine Veränderung gegenüber dem Vorjahr um -7.462,67 Euro bzw. um -16,99 Prozent. Das Ergebnis weicht vom Planansatz in Höhe von 54.030 Euro um -17.563,70 Euro ab, dies entspricht -32,51 Prozent.

Konto 562510:

Insgesamt waren 12.500 € eingeplant: 10.000 € erste Kosten aus geschätzten Gesamtkosten von 14.500 € für die Erstellung eines Starkregen- und Hochwasserschutzkonzeptes und 2.500 € für die Erstellung von Straßennutzungsplänen als Grundlage für künftige Förderanträge. Beide Ansätze wurden nicht in Anspruch genommen.

Konto 562550:

Bei diesem Konto waren 18.000 € für ein Lärmgutachten und Kosten für die Bebauungspläne Talblick und Boßweiler veranschlagt. Tatsächlich beliefen sich die Aufwendungen auf 12.612,52 €, wovon 11.305 € auf das Lärmgutachten entfielen.

Konto 565600:

Bei der kostenrechnenden Einrichtung "Wirtschaftswege" war ursprünglich im Ergebnishaushalt ein Überschuss von 1.380 € eingeplant, tatsächlich ergab sich in der Abrechnung ein Überschuss von 5.398,22 €. Zusammen mit dem Überschuss aus dem investiven Bereich von 5.712,88 € ergibt sich ein Überschuss von 11.111,10 €, sodass sich der Sonderposten für den Gebührenaussgleich zum Jahresende 2021 auf 56.878,89 € erhöht.

5.4.3 Erträge und Aufwendungen aus Finanzierungstätigkeit (E17 und E18)

Zins- und sonstige Finanzerträge

Die Erträge aus Finanzierungstätigkeit umfassen sämtliche Zinserträge und sonstige Finanzerträge, die die Gemeinde aus Krediten, Ausleihungen an Dritte und aus Wertpapieren des Anlagevermögens erzielt. Sie belaufen sich im Haushaltsjahr 2021 auf 96,00 Euro. Es ergibt sich eine Veränderung gegenüber dem Vorjahr um -78 Euro bzw. um -81,25 Prozent. Das Ergebnis weicht vom Planansatz in Höhe von 0 Euro um 96 Euro ab.

Zins- und sonstige Finanzaufwendungen



Die Aufwendungen aus Finanzierungstätigkeit umfassen sämtliche Zinsaufwendungen und sonstige Finanzaufwendungen, die die Gemeinde aus der Aufnahme von Krediten zu leisten hat. Sie belaufen sich im Haushaltsjahr 2021 auf 501,75 Euro. Es ergibt sich eine Veränderung gegenüber dem Vorjahr um -130,19 Euro bzw. um -20,60 Prozent. Das Ergebnis weicht vom Planansatz in Höhe von 570 Euro um -68,25 Euro ab, dies entspricht -11,97 Prozent.

Saldo der Zins- und sonstigen Finanzerträge und -aufwendungen

Der Saldo der Zins- und sonstigen Finanzerträge und -aufwendungen beläuft sich im Haushaltsjahr 2021 auf -405,75 Euro. Es ergibt sich eine Veränderung gegenüber dem Vorjahr um 52,19 Euro bzw. um -11,40 Prozent. Das Ergebnis weicht vom Planansatz in Höhe von -570 Euro um 164,25 Euro ab, dies entspricht -28,82 Prozent.

5.4.4 Außerordentliche Erträge und Aufwendungen (E21a und E21b)

Die außerordentlichen Erträge und Aufwendungen ergeben das außerordentliche Ergebnis. Hierunter fallen sämtliche Geschäftsvorfälle, die außerhalb der gewöhnlichen Geschäftstätigkeit liegen und in ihrer Art ungewöhnlich, selten im Vorkommen und von erheblicher materieller Bedeutung für die Gemeinde sind.

Die außerordentlichen Erträge belaufen sich im Haushaltsjahr 2021 auf 0,00 Euro. Es ergibt sich eine Veränderung gegenüber dem Vorjahr um 0 Euro.

Die außerordentlichen Aufwendungen belaufen sich im Haushaltsjahr 2021 auf 866,87 Euro. Es ergibt sich eine Veränderung gegenüber dem Vorjahr um -375,06 Euro.

Das außerordentliche Ergebnis beläuft sich im Haushaltsjahr 2021 auf -866,87 Euro. Es ergibt sich eine Veränderung gegenüber dem Vorjahr um 375,06 bzw. um -43,27 Prozent. Das Ergebnis weicht vom Planansatz in Höhe von -1.000 Euro um 133,13 Euro ab, dies entspricht -15,36 Prozent.



5.5 Erläuterungen zur Finanzrechnung

Die Finanzrechnung stellt die Veränderung der liquiden Mittel dar. Es sind im Wesentlichen drei Salden zu bilden:

- der Finanzsaldo aus laufender Verwaltungstätigkeit,
- der Finanzsaldo aus Investitionstätigkeit und
- der Finanzsaldo aus Finanzierungstätigkeit

Die Finanzrechnung deckt sich im Wesentlichen mit den Positionen der Ergebnisrechnung und wird weiterhin weitestgehend auch im Rechenschaftsbericht dargestellt, weshalb an dieser Stelle lediglich die Salden aus Verwaltungs-, Investitions- und Finanzierungstätigkeit dargestellt werden.

| | Ergebnis des Haus- haltsvorjah- res | Übertra- gung aus Vor- jahr | Ansatz des Haushalts- jahres ein- schließlich Nachträge | Ergebnis des Haus- haltsjahres | Abweichung im Haus- haltsjahr | Über- tra- gung in Folge- jahr | Ergebnisver- änderung ge- genüber Haushaltsvor- jahr |
|---|--|--------------------------------------|---|--------------------------------------|-------------------------------------|---|--|
| F1 - Steuern und ähnliche Abgaben | 651.797,21 | -- | 696.650,00 | 694.741,67 | -1.908,33 | -- | 42.944,46 |
| F2 - Zuwendungen, allgemeine Umlagen und sonstige Transfereinzahlungen | 360.399,67 | -- | 464.090,00 | 441.268,27 | -22.821,73 | -- | 80.868,60 |
| F3 - Einzahlungen der sozialen Sicherung | -- | -- | -- | -- | -0,00 | -- | -- |
| F4 - Öffentlich-rechtliche Leistungsent- gelte | 19.248,21 | -- | 43.200,00 | 40.106,88 | -3.093,12 | -- | 20.858,67 |
| F5 - Privatrechtliche Leistungsentgelte | 29.678,33 | -- | 26.870,00 | 17.794,51 | -9.075,49 | -- | -11.883,82 |
| F6 - Kostenerstattungen und Kostenumla- gen | 10.527,78 | -- | 1.110,00 | 1.817,59 | 707,59 | -- | -8.710,19 |
| F7 - Sonstige laufende Einzahlungen | 37.423,11 | -- | 28.280,00 | 19.721,98 | -8.558,02 | -- | -17.701,13 |
| F8 - Summe der laufenden Einzahlun- gen aus Verwaltungstätigkeit | 1.109.074,31 | -- | 1.260.200,00 | 1.215.450,90 | -44.749,10 | -- | 106.376,59 |
| F9 - Personal- und Versorgungsauszah- lungen | 415.208,97 | -- | 451.330,00 | 411.864,27 | -39.465,73 | -- | -3.344,70 |
| F10 - Auszahlungen für Sach- und Dienst- leistungen | 145.534,28 | -- | 198.830,00 | 149.067,78 | -49.762,22 | -- | 3.533,50 |
| F11 - nicht besetzt | | | | | | | |
| F12 - Zuwendungen, Umlagen und sons- tige Transferauszahlungen | 554.252,04 | -- | 595.000,00 | 593.604,98 | -1.395,02 | -- | 39.352,94 |
| F13 - Auszahlungen der sozialen Siche- rung | -- | -- | -- | -- | -0,00 | -- | -- |
| F14 - Sonstige laufende Auszahlungen | 33.757,28 | -- | 52.650,00 | 28.925,44 | -23.724,56 | -- | -4.831,84 |
| F15 - Summe der laufenden Auszah- lungen aus Verwaltungstätigkeit | 1.148.752,57 | -- | 1.297.810,00 | 1.183.462,47 | -114.347,53 | -- | 34.709,90 |
| F16 - Saldo der laufenden Ein- und Auszahlungen aus Verwaltungstätig- keit | -39.678,26 | -- | -37.610,00 | 31.988,43 | 69.598,43 | -- | 71.666,69 |
| F17 - Zinseinzahlungen und sonstige Fi- nanzeinzahlungen | 174,00 | -- | -- | 96,00 | 96,00 | -- | -78,00 |
| F18 - Zinsauszahlungen und sonstige Fi- nanzauszahlungen | 652,02 | -- | 570,00 | 501,75 | -68,25 | -- | -150,27 |
| F19 - Saldo der Zins- und sonstigen Fi- nanzein- und -auszahlungen | -478,02 | -- | -570,00 | -405,75 | 164,25 | -- | 72,27 |



Jahresabschluss Quirnheim

| | Ergebnis des Haus- haltsvorjah- res | Übertra- gung aus Vor- jahr | Ansatz des Haushalts- jahres ein- schließlich Nachträge | Ergebnis des Haus- haltsjahres | Abweichung im Haus- haltsjahr | Über- tra- gung in Folge- jahr | Ergebnisver- änderung ge- genüber Haushaltsvor- jahr |
|---|--|--------------------------------------|---|--------------------------------------|-------------------------------------|--|--|
| F20 - Saldo der ordentlichen Ein- und Auszahlungen | -40.156,28 | -- | -38.180,00 | 31.582,68 | 69.762,68 | -- | 71.738,96 |
| F21 - Saldo der außerordentlichen Ein- und Auszahlungen | -1.241,93 | -- | -1.000,00 | -866,87 | 133,13 | -- | 375,06 |
| F22 - Saldo der Ein- und Auszahlungen aus internen Leistungsbeziehungen | 0,00 | -- | 0,00 | 0,00 | 0,00 | -- | 0,00 |
| F23 - Saldo der ordentlichen und außerordentlichen Ein- und Auszahlungen | -41.398,21 | -- | -39.180,00 | 30.715,81 | 69.895,81 | -- | 72.114,02 |
| F24 - Einzahlungen aus Investitionszuwendungen | 31.782,02 | -- | 89.540,00 | 34.290,21 | -55.249,79 | -- | 2.508,19 |
| F25 - Einzahlungen aus Beiträgen und ähnlichen Entgelten, sonstige Sonderposten | 11.122,00 | -- | 18.160,00 | 21.283,93 | 3.123,93 | -- | 10.161,93 |
| F26 - Sonstige Investitionseinzahlungen | 8.770,08 | -- | 16.240,00 | -1.050,00 | -17.290,00 | -- | -9.820,08 |
| F27 - Summe der Einzahlungen aus Investitionstätigkeit | 51.674,10 | -- | 123.940,00 | 54.524,14 | -69.415,86 | -- | 2.850,04 |
| F28 - Auszahlungen für immaterielle Vermögensgegenstände | 7.875,00 | -- | -- | -679,67 | -679,67 | -- | -8.554,67 |
| F29 - Auszahlungen für Sachanlagen | 56.300,48 | -- | 81.100,00 | 44.458,52 | -36.641,48 | -- | -11.841,96 |
| F30 - Auszahlungen für Finanzanlagen | -- | -- | -- | -- | -0,00 | -- | -- |
| F31 - Sonstige Investitionsauszahlungen | 1.822,00 | -- | -- | -- | -0,00 | -- | -1.822,00 |
| F32 - Summe der Auszahlungen aus Investitionstätigkeit | 65.997,48 | -- | 81.100,00 | 43.778,85 | -37.321,15 | -- | -22.218,63 |
| F33 - Saldo der Ein- und Auszahlungen aus Investitionstätigkeit | -14.323,38 | -- | 42.840,00 | 10.745,29 | -32.094,71 | -- | 25.068,67 |
| F34 - Finanzmittelüberschuss / Finanzmittelfehlbetrag | -55.721,59 | -- | 3.660,00 | 41.461,10 | 37.801,10 | -- | 97.182,69 |
| F35 - Aufnahme von Investitionskrediten | 375.600,00 | 42.590 | -- | 0,00 | 0,00 | -- | -375.600,00 |
| F36 - Tilgung von Investitionskrediten | 18.768,42 | -- | 144.000,00 | 143.968,42 | -31,58 | -- | 125.200,00 |
| F37 - Saldo der Ein- und Auszahlungen aus Investitionskrediten | 356.831,58 | 42.590 | -144.000,00 | -143.968,42 | 31,58 | -- | -500.800,00 |
| F38 - Veränderung der Forderungen gegenüber der Verbandsgemeinde im Rahmen der Einheitskasse | -- | -- | -- | -1.001,94 | -1.001,94 | -- | -1.001,94 |
| F39 - Veränderung der Verbindlichkeiten gegenüber der Verbandsgemeinde im Rahmen der Einheitskasse | -301.109,99 | -- | 140.340,00 | 103.509,26 | -36.830,74 | -- | 404.619,25 |
| F40 - Saldo der Ein- und Auszahlungen aus Finanzierungstätigkeit | 55.721,59 | 42.590 | -3.660,00 | -41.461,10 | -37.801,10 | -- | -97.182,69 |
| F41 - Saldo der durchlaufenden Gelder | -- | -- | -- | -1.001,94 | -1.001,94 | -- | -1.001,94 |
| F42 - Verwendung Finanzmittelüberschuss / Deckung Finanzmittelfehlbetrag | 55.721,59 | 42.590 | -3.660,00 | -42.463,04 | -38.803,04 | -- | -98.184,63 |
| F43 - Veränderung der liquiden Mittel (einschl. durchlaufende Gelder) | -- | -- | -- | 0,00 | 0,00 | -- | 0,00 |



Jahresabschluss Quirnheim

| | Ergebnis des Haus- haltsvorjah- res | Übertra- gung aus Vor- jahr | Ansatz des Haushalts- jahres ein- schließlich Nachträge | Ergebnis des Haus- haltsjahres | Abweichung im Haus- haltsjahr | Über- tra- gung in Folge- jahr | Ergebnisver- änderung ge- genüber Haushaltsvor- jahr |
|--|--|--------------------------------------|---|--------------------------------------|-------------------------------------|--|--|
| F44 - nachrichtlich: Ausgleich Finanz- haushalt (F23 - F36) | -60.166,63 | -- | -183.180,00 | -113.252,61 | 69.927,39 | -- | -53.085,98 |

Die Verbindlichkeiten gegenüber der Verbandsgemeinde (Liquiditätskredit) verändern sich um 103.509,26 Euro. Sie verändern sich gegenüber dem Vorjahresergebnis um 404.619,25 Euro und gegenüber dem Haushaltsplan um -36.830,74 Euro.

Der Liquiditätskredit beträgt somit zum Ende des Haushaltsjahres 2021 382.804,87 Euro. Im Vorjahr betrug er 279.295,61 Euro.



5.6 Weitere Angaben gemäß § 48 Abs. 2 GemHVO

In den Anhang nach § 48 GemHVO sind umfangreiche Angaben aufzunehmen und zu erläutern. Soweit die einzelnen Punkte für die Ortsgemeinde Quirnheim zutreffen, erfolgen die nachstehenden Angaben und Erläuterungen.

Angaben zu Bilanzierungs- und Bewertungsmethoden (§ 48 Abs. 2 Nr. 1 GemHVO)

Die **Bewertung der Vermögensgegenstände** erfolgte nach den Vorschriften der §§ 5 und 6 ff. des Einführungsgesetzes zur Kommunalen Doppik, den entsprechenden Vorschriften der Gemeindehaushaltsverordnung sowie der Gemeindeeröffnungsbilanzbewertungsverordnung.

Danach wurden die Vermögensgegenstände grundsätzlich nach den Anschaffungs- und Herstellungskosten, vermindert um die Abschreibungen, als Restbuchwert angesetzt.

Soweit die Anschaffungs- und Herstellungskosten nicht oder nicht mit einem wirtschaftlich vertretbaren Zeitaufwand ermittelt werden konnten, erfolgte die Wertermittlung nach dem Sachwertverfahren, Erfahrungs- und Vergleichswerten, vermindert um die Abschreibungen.

Nach Erstellung der Eröffnungsbilanz erfolgte die Bewertung ausschließlich nach den Anschaffungs- und Herstellungskosten.

Entsprechend Artikel 8, § 6 Abs. 3 KomDoppikLG wurde bei abnutzbaren Vermögensgegenständen des Anlagevermögens die voraussichtliche Restnutzungsdauer der Vermögensgegenstände neu festgelegt, sofern in der Gemeindeeröffnungsbilanzbewertungsverordnung keine abweichende Regelung enthalten ist.

Als Abschreibungsmethode findet entsprechend den gesetzlichen Vorschriften ausschließlich die lineare Abschreibung Anwendung.

Es wurden keine Fremdkapitalzinsen in die Herstellungskosten einbezogen.

Die Forderungen und sonstigen Vermögensgegenstände wurden mit ihrem Nennwert oder mit dem am Bilanzstichtag niedrigeren beizulegenden Wert angesetzt.

Verbindlichkeiten wurden mit den Rückzahlungsbeträgen bilanziert.

Sonderposten wurden mit ihren Beträgen passiviert und abschreibungskonform zum Vermögensgegenstand aufgelöst.

Die Inventur erfolgte grundsätzlich im Wege einer Buchinventur, wobei im Zweifelsfall eine Bestandsaufnahme vor Ort vorgenommen wurde.

Durchschnittliche Zahl der Beamtinnen und Beamten sowie der Beschäftigten im Haushaltsjahr 2021

Zum 31.12.2021 waren 2 Ehrenbeamte tätig. Eine Aufwandsentschädigung erhielt nur der Ortsbürgermeister. Die Gemeinde beschäftigt 17 Arbeitnehmerinnen und Arbeitnehmer (einschließlich Praktikantinnen und Praktikanten in der Kindertagesstätte sowie teilzeit- und geringfügig beschäftigte Reinigungskräfte), die nach dem TVöD bezahlt werden.



Subsidiärhaftung aus der Zusatzversorgung von Arbeitnehmerinnen und Arbeitnehmern (§ 48 Abs.2 Nr. 16 GemHVO)

Zur Zusatzversorgung der Beschäftigten können nach Rückfrage bei der Pfälzischen Pensionsanstalt und der Zusatzversorgungskasse in München folgende Angaben nach § 48 Abs. 2 Nr. 16 Gemeindehaushaltsverordnung gemacht werden:

1. Benennung der Zusatzversorgungskasse

Die Verbandsgemeinde Leiningerland und ihre Ortsgemeinden sind Mitglieder bei der Bayerischen Versorgungskammer - Zusatzversorgungskasse der Bayerischen Gemeinden-, Denninger Straße 37 in 81679 München.

2. Art und Ausgestaltung der Versorgungszusagen

Bei der Zusatzversorgung des öffentlichen Dienstes handelt es sich um eine Leistung, die der Arbeitgeber arbeitsvertraglich bzw. durch Tarifvertrag zusagt. Die Beschäftigten der Mitglieder haben damit einen Anspruch darauf, dass ihnen der Arbeitgeber eine Zusatzversorgung verschafft und sie hieraus entsprechende Leistungen erhalten. Der Arbeitgeber bedient sich bei der Erfüllung seiner Zusage der Zusatzversorgung, die für ihn die Leistung sicherstellt. Der Arbeitgeber bleibt somit lediglich mittelbar für die Leistungszusage haftbar (§ 1 Abs. 1 Satz 3 BetrAVG). Dass der Arbeitgeber letztendlich tatsächlich für eine Leistungszusage eintreten muss, ist allerdings in der Realität äußerst unwahrscheinlich, da die Finanzierung der Zusatzversorgungskasse dieses Risiko nahezu ausschließt. Daher ist auch keine Rückstellung zu bilden. Allenfalls sind im Anhang zur Bilanz Angaben zur Zusatzversorgung zu machen.

Die Zusatzversorgung ist eine mittelbare Pensionsverpflichtung im Sinne von Artikel 28 Abs. 1 Satz 2 EGHGB. Eine grundsätzliche Passivierungspflicht nach § 249 HGB besteht nicht. Eine Verpflichtung zu Angaben im Anhang der Bilanz ist – da die Tatbestandsvoraussetzungen des § 249 Abs.1 Satz 1 HGB nicht vorliegen – ebenfalls nicht gegeben. Allerdings können solche Angaben im Anhang durchaus sinnvoll und zweckmäßig sein, um die Adressaten des Jahresabschlusses in die Lage zu versetzen, die aus der Zusatzversorgung resultierenden mittelbaren Pensionsverpflichtungen zutreffend einschätzen zu können. Solche Verpflichtungen ergeben sich aber nicht aufgrund der nicht durch Kapital gedeckten Anwartschaften der Beschäftigten, sondern aus den für den Arbeitgeber gegenüber der Zusatzversorgungskasse bestehenden Finanzierungsverpflichtungen. Damit sind im Anhang eine Beschreibung der Thematik (betriebliche Altersversorgung) und die Nennung der aktuellen Umlage- und Beitragssätze ausreichend.

3. Höhe des derzeitigen Umlagesatzes sowie seine voraussichtliche Entwicklung

Der Verwaltungsrat der Zusatzversorgungskasse der bayerischen Gemeinden hat sich in der Sitzung vom 16.04.2002 auf ein Mischverfahren zur Finanzierung der Zusatzversorgung verständigt. Das Umlageverfahren wird seit dem 01.01.2003 um einen Zusatzbeitrag ergänzt; der Zusatzbeitrag dient dabei der Kapitaldeckung. Im Jahr 2018 betrug der Umlagesatz 3,75% und der Zusatzbeitrag 4%. Der Grad der Kapitaldeckung der Zusatzversorgungskasse ist von 75,1 % auf 75,6 % gestiegen (Geschäftsbericht 2018), so dass insoweit die Rentenverpflichtungen durch tatsächlich vorhandenes Kapital abgedeckt sind.

4. Summe der zusatzversorgungspflichtigen Gehälter

Die Summe der zusatzversorgungspflichtigen Entgelte der Beschäftigten zum 31.12.2021 beträgt nach den Angaben der Pfälzischen Pensionsanstalt bei der Ortsgemeinde Quirnheim 305.963,17 €.



5. Wesen der Umlagefinanzierung und geschätzte Verteilung der Versorgungspflichtigen auf anspruchsberechtigte Beschäftigte, ehemalige Beschäftigte sowie Rentenempfängerinnen und –empfänger

Im Rahmen der Umlagefinanzierung besteht keine Korrelation zwischen den Umlagezahlungen des Arbeitgebers und der Höhe der Versorgungsansprüche der jeweiligen Beschäftigten. Es kann daher systembedingt keine Unterdeckung entstehen, weil das Wesen des Umlageverfahrens eben keine Kapitaldeckung erfordert, um die Versorgungslasten jederzeit abdecken zu können. Solange der Arbeitgeber seine Beschäftigten ordnungsgemäß bei der Zusatzversorgungskasse anmeldet, ihnen damit den Rechtsanspruch gegen die Zusatzversorgungskasse verschafft und insbesondere durch die Umlage- und Beitragszahlungen alles tut, damit der Anspruch auch tatsächlich durch die Zusatzversorgungskasse erfüllt werden kann, hat die/der Beschäftigte keinen Anspruch gegen den Arbeitgeber. Die Finanzierung der Zusatzversorgung ist durch das Umlageverfahren rechtlich und wirtschaftlich gesichert, auch wenn die Ansprüche der Beschäftigten nicht voll kapitalgedeckt sind; es droht deshalb keine Inanspruchnahme des Arbeitgebers durch den Beschäftigten.

Eine Angabe über eine geschätzte Verteilung der Versorgungsverpflichtungen auf anspruchsberechtigte Beschäftigte und Rentenbezieher gibt dem Leser der Bilanz keinen zusätzlichen Informationswert über die wirtschaftlichen Belastungen des Arbeitgebers aus der Zusatzversorgung. Die einzige Belastung, die ein Arbeitgeber tatsächlich hat, ist die Verpflichtung, weiterhin Umlagen und Zusatzbeiträge für die versicherten Beschäftigten zu zahlen.

Mitglieder des Gemeinderates (Stand: 31.12.2021)

| | |
|-------------------|-------------------|
| Deubert, Hubertus | Ortsbürgermeister |
| Weber, Harald | Ortsbeigeordneter |
| Kernst, Michael | Ratsmitglied |
| Deubert, Axel | Ratsmitglied |
| Stüber, Annette | Ratsmitglied |
| Eckhard, Johannes | Ratsmitglied |
| Würtz, Wolfgang | Ratsmitglied |
| Kohl, Tobias | Ratsmitglied |
| Eymann, Ernst | Ratsmitglied |
| Dr. Würtz, Felix | Ratsmitglied |
| Grathwohl, Nadine | Ratsmitglied |
| Rezmann, Jürgen | Ratsmitglied |
| Dierks, Peter | Ratsmitglied |

Quirnheim, .2025

Michael Kernst
Ortsbürgermeister



6 Rechenschaftsbericht

6.1 Rechtliche Grundlagen, Vorbemerkungen und gesamtwirtschaftliche Entwicklung

Nach § 49 der Gemeindehaushaltsverordnung Rheinland-Pfalz (GemHVO) ist im Zuge des Jahresabschlusses ein Rechenschaftsbericht zu erstellen.

Im Rechenschaftsbericht sind der Verlauf der Haushaltswirtschaft und die Lage der Gemeinde so darzustellen, dass ein den tatsächlichen Verhältnissen entsprechendes Bild vermittelt wird.

Dazu ist ein Überblick über die wichtigen Ergebnisse des Jahresabschlusses und Rechenschaft über die Haushaltswirtschaft im abgelaufenen Haushaltsjahr zu geben. Außerdem hat der Rechenschaftsbericht eine ausgewogene und umfassende, dem Umfang der gemeindlichen Aufgabenerfüllung entsprechende Analyse der Haushaltswirtschaft und der Vermögens-, Finanz- und Ertragslage der Gemeinde zu enthalten. In die Analyse sollen die produktorientierten Ziele und Kennzahlen, soweit sie bedeutsam für das Bild der Vermögens-, Finanz- und Ertragslage der Gemeinde sind, einbezogen und unter Bezugnahme auf die im Jahresabschluss enthaltenen Ergebnisse erläutert werden.

Der Rechenschaftsbericht soll auch eingehen auf Vorgänge von besonderer Bedeutung, die nach dem Schluss des Haushaltsjahres eingetreten sind, sowie auf Chancen und Risiken für die künftige Entwicklung der Gemeinde. Zugrunde liegende Annahmen sind hierbei anzugeben.

Anmerkung: Aus rechentechnischen Gründen können in Tabellen und bei Verweisen Rundungsdifferenzen zu den sich mathematisch exakt ergebenden Werten (Geldeinheiten, Prozentangaben usw.) auftreten.

Haushaltslage der Gemeinden und Gemeindeverbände – 38 % der Kommunen weiterhin mit Kassendefiziten

(Auszug aus dem Kommunalbericht 2022 des Rechnungshofes Rheinland-Pfalz)

Die rheinland-pfälzischen Gemeinden und Gemeindeverbände verzeichneten 2021 in der Gesamtbetrachtung hohe Kassenüberschüsse. Der Saldo von 956 Mio. € war fast fünfmal so hoch wie im Jahr zuvor. Das Kassenplus war jedoch maßgeblich von den Städten Mainz und Idar-Oberstein mit außerordentlich hohen Gewerbesteuerereinnahmen bestimmt. Ohne diese Städte übertraf der Saldo mit 244 Mio. € immer noch den Vorjahresbetrag. Wie auch zuvor traten zum Teil erhebliche Unterschiede zwischen den und innerhalb der Gebietskörperschaftsgruppen bei den Finanzierungssalden auf.

Nach dem im Wesentlichen pandemiebedingten Rückgang der Steuereinnahmen im Jahr 2020 (- 290 Mio. €) stiegen diese 2021 um 1.275 Mio. € auf 5.902 Mio. €. Das war der höchste, jemals in der Finanzstatistik dokumentierte Wert. Allerdings ist zu berücksichtigen, dass fast 60 % des Zuwachses auf die Städte Mainz und Idar-Oberstein entfiel. Trotz des Rekordbetrags lagen die Pro-Kopf-Einnahmen aus Steuern nach wie vor unter dem Durchschnitt der Flächenländer.

Ein Einnahmenplus von 541 Mio. € gab es auch bei den Zuweisungen. Mit 10.669 Mio. € waren sie die mit Abstand größte Einnahmenart. Hierzu trugen – als kommunale Binnenfinanzierung – Kreis- und Verbandsgemeindeumlagen mit 2.712 Mio. € bei.

Insgesamt erreichten die kommunalen Einnahmen im abgelaufenen Jahr 18.072 Mio. €. Das waren 12,0 % mehr als ein Jahr zuvor.



Der seit 2001 anhaltende Anstieg der Ausgaben setzte sich 2021 fort. Der Zuwachs fiel mit 7,4 % (1.181 Mio. €) weit überdurchschnittlich aus. In der Summe betrugen die Ausgaben 17.116 Mio. €. Davon wurden 15.365 Mio. € „konsumtiv“ und 1.750 Mio. € für Investitionen und die Förderung von Investitionen Dritter verwendet.

Wie bereits 2020 tilgten die Gemeinden und Gemeindeverbände mehr Schulden als sie aufnahmen. Ihre Gesamtverschuldung belief sich auf 11.887 Mio. €; das waren 509 Mio. € weniger als im Jahr zuvor. Für investive Zwecke hatten sich die Kommunen mit 6.174 Mio. € verschuldet, während für Liquiditätskredite ein Betrag von 5.714 Mio. € in den Bilanzen stand. Zum „Spitzenwert“ bei der Pro-Kopf-Verschuldung im Ländervergleich von 2.904 € je Einwohner trug im Wesentlichen die hohe Verschuldung aus Liquiditätskrediten bei.

Höchststände bei den Steuereinnahmen und ein den Ausgabenzuwachs übertreffender Anstieg der Gesamteinnahmen entbinden nicht von Konsolidierungsnotwendigkeiten. Denn die in der Gesamtschau gute Entwicklung war vorwiegend auf zwei Kommunen zurückzuführen. Sie erreichte nicht alle Kommunen. 38 % (930) der Gemeinden und Gemeindeverbände verbuchten Kassendefizite von 590 Mio. €.

Die aktuelle Wirtschaftslage mit anhaltend hohen Inflationsraten wird zudem zu einem deutlichen Ausgabenanstieg auch bei den Kommunen führen, dem nicht zwingend adäquate Einnahmenezuwächse gegenüberstehen.

Die für 2023 und 2024 geplanten Zahlungen aus dem kommunalen Finanzausgleich liegen über dem Betrag für 2022. Die künftige Entwicklung steht jedoch aufgrund des vom Verfassungsgerichtshofs vorgegebenen Systemwechsels zu einem bedarfsorientierten Finanzausgleich stetig auf dem Prüfstand. Das Gericht hatte gefordert, das Verfahren zur Bestimmung der Finanzausgleichsleistungen zu verändern. Nicht damit verbunden war die Forderung, den Kommunen mehr Geld zur Verfügung zu stellen.

Eine Entlastung wird mit dem Vorhaben des Landes einhergehen, 3.000 Mio. € der kommunalen Liquiditätskreditverschuldung zu übernehmen. Rechnerisch entfallen bei den Kommunen durch die Teilentschuldung überschlägig künftige Ausgaben von 120 Mio. € jährlich bei Zinsen und Tilgungen. Um dauerhafte Wirkung zu erzielen, muss alles unternommen werden, um dem Aufwuchs erneut hoher Liquiditätskreditbestände entgegenzuwirken und die noch verbleibende Restschuld an Liquiditätskrediten konsequent zurückzuführen.

Der rechtlich seit Langem vorgeschriebene Haushaltsausgleich muss daher auch tatsächlich zum tragenden Prinzip der kommunalen Haushaltswirtschaft werden. Das gilt auch bei sich abzeichnend verschlechternden wirtschaftlichen Rahmenbedingungen. Nötigenfalls sind Abwägungen vorzunehmen, für welche Zwecke knappe Mittel eingesetzt werden. Dies gilt insbesondere in krisenhaften Situationen, die mit nur begrenzt beeinflussbaren Ausgabensteigerungen einhergehen. Sofern das nicht ausreicht, darf in letzter Konsequenz auch nicht an der über viele Jahre praktizierten Zurückhaltung bei der Anpassung von Realsteuerhebesätzen festgehalten werden. Das entspricht auch der Auffassung des Verfassungsgerichtshofs, wonach das Land bei der Neuordnung des kommunalen Finanzausgleichs von den Gemeinden und Gemeindeverbänden größtmögliche Kraftanstrengungen verlangen kann.

Nur dann können im Interesse nachfolgender Generationen nachhaltige Verbesserungen der kommunalen Finanzlage erreicht werden.



6.2 Jahresergebnisse der Ergebnis- und Finanzrechnung

Gem. § 18 GemHVO ist der Haushalt in der Rechnung ausgeglichen, wenn die Ergebnisrechnung mindestens ausgeglichen ist, in der Finanzrechnung der Saldo der ordentlichen und außerordentlichen Ein- und Auszahlungen gemäß § 2 Abs. 1 Satz 1 Posten F 23 ausreicht, um die Auszahlungen zur planmäßigen Tilgung von Investitionskrediten zu decken, soweit die Auszahlungen zur planmäßigen Tilgung von Investitionskrediten nicht anderweitig gedeckt sind und in der Bilanz kein negatives Eigenkapital ("Nicht durch Eigenkapital gedeckter Fehlbetrag") auszuweisen ist.

Jahresergebnisse verändern das Eigenkapital. Ein positives Jahresergebnis erhöht das Eigenkapital, ein negatives Jahresergebnis vermindert es. Langfristig ist ein ausgeglichenes Ergebnis notwendig, um u. a. eine Generationengerechtigkeit sicherzustellen.

Das Jahresergebnis der Ortsgemeinde Quirnheim schließt mit einem Jahresfehlbetrag in Höhe von -156,50 Euro ab. In der Finanzrechnung wird bei den ordentlichen und außerordentlichen Ein- und Auszahlungen ein positiver Saldo in Höhe von 30.715,81 Euro ausgewiesen. Damit ist die ordentliche Tilgungsleistung des Jahres 2021 nicht gedeckt und sowohl Ergebnis- wie auch Finanzhaushalt sind unausgeglichen.

6.2.1 Ergebnisrechnung

Das Jahresergebnis berechnet sich aus folgenden Ergebnisteilen:

- laufendes Ergebnis aus Verwaltungstätigkeit
- + Ergebnis der Finanzierungstätigkeit (Finanzergebnis)
- = Ergebnis der ordentlichen Tätigkeit (ordentliches Ergebnis)
- + Ergebnis der außerordentlichen Tätigkeit (außerordentliches Ergebnis)
- = Jahresergebnis



6.2.1.1 Ergebnislage

Die Ergebnisse im Überblick

Nachfolgend wird das Ergebnis im Vergleich zum Ergebnis des Vorjahres sowie im Vergleich zur Haushaltsplanung dargestellt:

Ergebnisse im Überblick

| | Ist-Wert 2020 | Planwert 2021 | Ist-Wert 2021 | Abweichung 2021 | Abwei- chung 2021 % |
|--|-------------------|-------------------|------------------|--------------------|---------------------------|
| E8 - Laufende Erträge aus Verwaltungstätigkeit | 1.297.065,93 | 1.407.040,00 | 1.396.561,92 | -10.478,08 | -0,74 |
| E15 - Laufende Aufwendungen aus Verwaltungstätigkeit | 1.366.983,00 | 1.484.200,00 | 1.395.445,80 | -88.754,20 | -5,98 |
| E16 - Laufendes Ergebnis aus Verwaltungstätigkeit | -69.917,07 | -77.160,00 | 1.116,12 | 78.276,12 | 101,45 |
| E17 - Zins- und sonstige Finanzerträge | 174,00 | -- | 96,00 | 96,00 | -- |
| E18 - Zinsen und sonstige Finanzaufwendungen | 631,94 | 570,00 | 501,75 | -68,25 | -11,97 |
| E19 - Saldo der Zins- und sonstigen Finanzerträge und -aufwendungen | -457,94 | -570,00 | -405,75 | 164,25 | 28,82 |
| E20 - Ordentliches Ergebnis | -70.375,01 | -77.730,00 | 710,37 | 78.440,37 | 100,91 |
| E21 - Außerordentliches Ergebnis | -1.241,93 | -1.000,00 | -866,87 | 133,13 | 13,31 |
| E23 - Jahresergebnis | -71.616,94 | -78.730,00 | -156,50 | 78.573,50 | 99,80 |

Ergebnis aus laufender Verwaltungstätigkeit

Das Ergebnis aus laufender Verwaltungstätigkeit zeigt an, ob die laufenden Aufwendungen durch die laufenden Erträge gedeckt werden können oder ob bereits aus der laufenden Aufgabenwahrnehmung der Verwaltung Defizite entstehen. Die Finanzierungstätigkeit (Finanzerträge und Finanzaufwendungen wie z.B. Zinsen) bleibt bei dieser Betrachtung zunächst außen vor. Langfristig gesehen ist ein positives Ergebnis aus laufender Verwaltungstätigkeit zwingend notwendig, um eine Überschuldung zu verhindern.

Finanzergebnis

Neben dem Ergebnis aus laufender Verwaltungstätigkeit steht das Finanzergebnis in Höhe von -405,75 Euro. Das Finanzergebnis hat sich gegenüber dem Vorjahresergebnis um 52,19 Euro und gegenüber dem Haushaltsplan um 164,25 Euro verändert.

Ordentliches Ergebnis

Ergebnis aus laufender Verwaltungstätigkeit und Finanzergebnis ergeben das ordentliche Ergebnis, was mit 710,37 Euro abschließt und vom Vorjahresergebnis um 71.085,38 Euro abweicht.

Jahresergebnis

Neben dem ordentlichen Ergebnis fließt das außerordentliche Ergebnis in Höhe von -866,87 Euro in das Jahresergebnis ein.

Das Jahresergebnis beträgt -156,50 Euro. Die Veränderung zum Vorjahresergebnis beträgt 71.460,44 Euro. Gegenüber dem geplanten Jahresergebnis in Höhe von -78.730 Euro ergibt sich eine Abweichung in Höhe von 78.573,50 Euro.



Jahresergebnisse der fünf Vorjahre und drei Planjahre im Überblick

Die folgende Aufstellung zeigt die Jahresergebnisse der fünf Vorjahre sowie die nach jetzigem Kenntnisstand geplanten zukünftigen Jahresergebnisse. Aus ihnen lässt sich ableiten, in welcher Höhe sich in etwa das bilanzielle Eigenkapital pro Jahr (nicht kumulativ) verändert hat bzw. verändern wird.

Übersicht über die Entwicklung der Jahresergebnisse (analog zu Muster 26 zu § 93 Abs. 4 GemO)

| | Jahresergebnis |
|---|--------------------|
| 5. Haushaltsvorjahr (lt. festgestelltem Jahresabschluss 2016) | -108.020,86 |
| 4. Haushaltsvorjahr (lt. festgestelltem Jahresabschluss 2017) | -6.604,98 |
| 3. Haushaltsvorjahr (lt. festgestelltem Jahresabschluss 2018) | 71.350,14 |
| 2. Haushaltsvorjahr (lt. festgestelltem Jahresabschluss 2019) | -183.400,24 |
| 1. Haushaltsvorjahr (lt. festgestelltem Jahresabschluss 2020) | -71.616,94 |
| Haushaltsjahr (Ergebnis) 2021 | -156,50 |
| Zwischensumme | -298.449,38 |
| 1. Haushaltsfolgejahr (Planung) 2022 | -39.460,00 |
| 2. Haushaltsfolgejahr (Planung) 2023 | 737.520,00 |
| 2. Haushaltsfolgejahr (Planung) 2024 | 554.300,00 |
| Summe | 953.910,62 |

Übersicht über die Entwicklung des Eigenkapitals (analog zu Muster 28 zu § 95 Abs. 3 GemO)

| | Betrag | nachrichtlich: aufgelaufenes Eigenkapital |
|---------------------------------|-------------|--|
| Eigenkapital zum 31.12.2018 | | 1.438.978,35 |
| + Jahresergebnis 2019 | -183.400,24 | 1.255.578,11 |
| + Jahresergebnis 2020 | -71.616,94 | 1.183.961,17 |
| + Jahresergebnis 2021 | -156,50 | 1.183.804,67 |
| + geplantes Jahresergebnis 2022 | -39.460,00 | 1.144.344,67 |
| + geplantes Jahresergebnis 2023 | 737.520,00 | 1.881.864,67 |
| + geplantes Jahresergebnis 2024 | 554.300,00 | 2.436.164,67 |

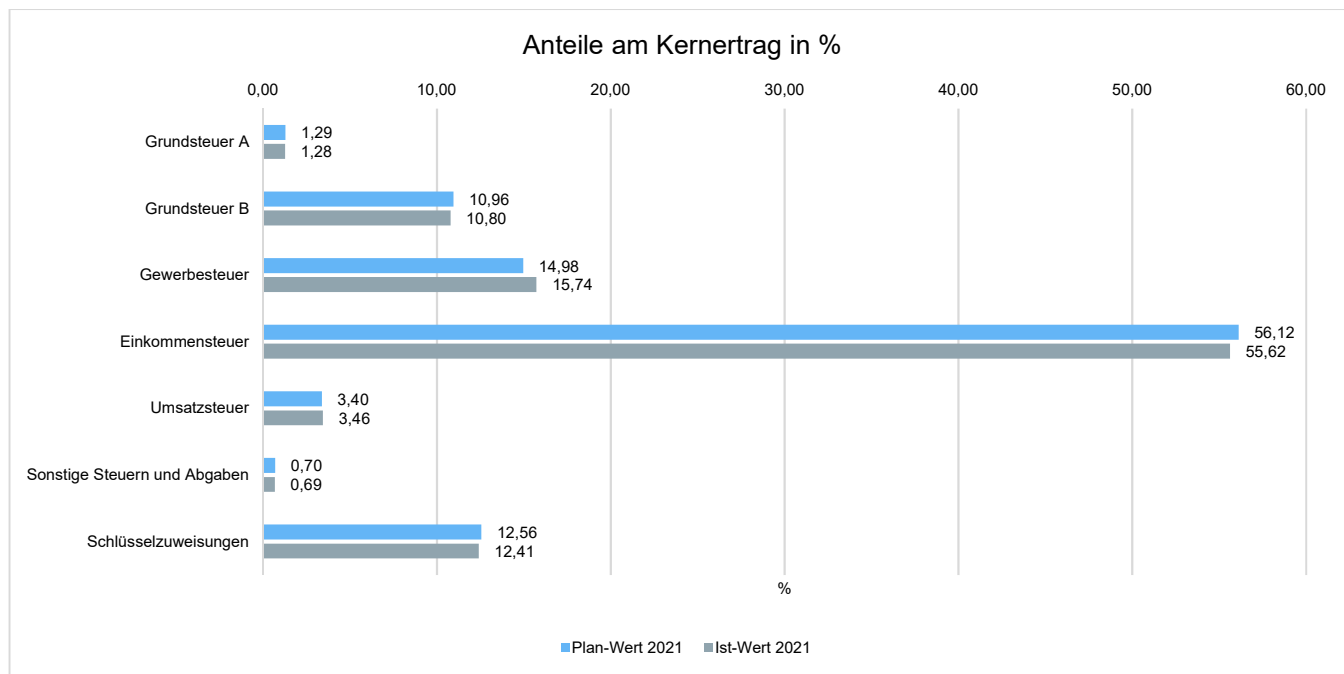


6.2.1.2 Ertragslage

Zusammensetzung der Kernfinanzierungsmasse

In der nachfolgenden Grafik wird der prozentuale Anteil der einzelnen Steuerarten bzw. der Schlüsselzuweisungen an der Kernfinanzierungsmasse des Haushaltes abgebildet. Die Kernfinanzierungsmasse ist die Summe aus Steuern und steuerähnlichen Abgaben sowie Schlüsselzuweisungen. Durch die jeweiligen Anteile wird erkennbar, welche Bedeutung die einzelnen Ertragsarten haben.

Grundsätzlich sollte der Anteil der Real- und Gemeinschaftssteuern am Kernertrag des Haushaltes hoch und der aus Schlüsselzuweisungen niedrig sein, weil ansonsten eine hohe Abhängigkeit von Mitteln aus dem Finanzausgleich besteht.



Die ordentlichen Erträge (ohne ILV) belaufen sich im Haushaltsjahr 2021 auf 1.396.657,92 Euro. Es ergibt sich eine Veränderung gegenüber dem Vorjahr um 99.417,99 Euro bzw. um 7,66 Prozent. Das Ergebnis weicht vom Planansatz in Höhe von 1.407.040 Euro um -10.382,08 Euro ab, dies entspricht -0,74 Prozent.

Ertragsarten im Überblick

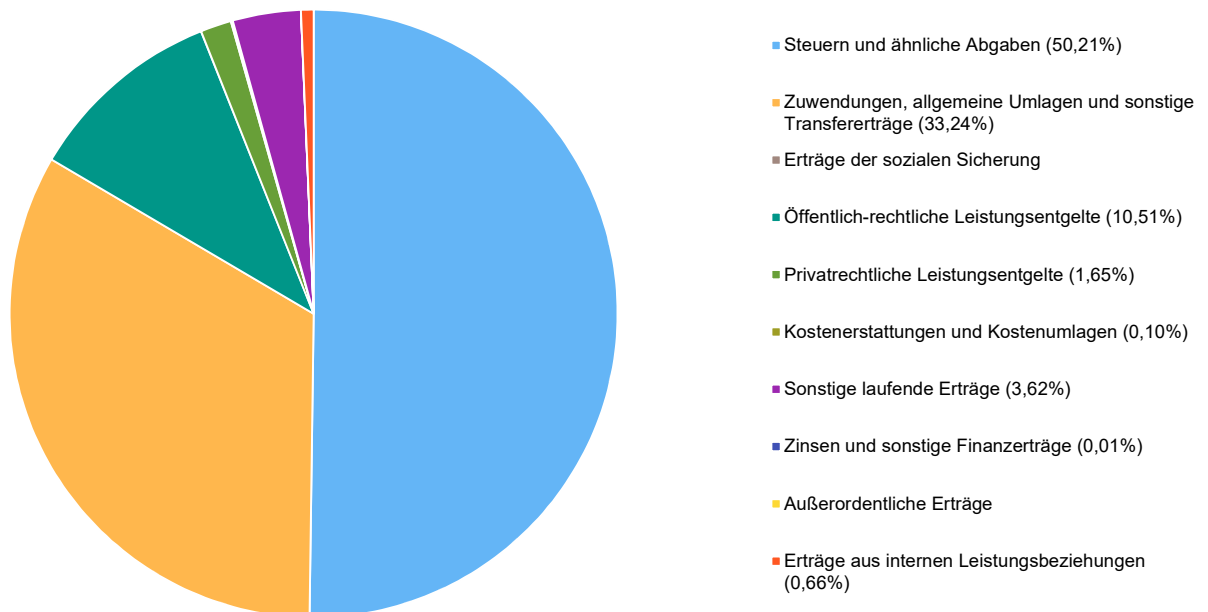
| | Ist-Wert 2020 | Planwert 2021 | Ist-Wert 2021 | Abweichung 2021 | Abweichung 2021 % |
|---|---------------|---------------|---------------|-----------------|-------------------|
| E1 - Steuern und ähnliche Abgaben | 644.547,63 | 696.650,00 | 705.983,49 | 9.333,49 | 1,34 |
| E2 - Zuwendungen, allgemeine Umlagen und sonstige Transfererträge | 385.021,92 | 508.200,00 | 467.368,40 | -40.831,60 | -8,03 |
| E3 - Erträge der sozialen Sicherung | -- | -- | -- | -- | -- |
| E4 - Öffentlich-rechtliche Leistungsentgelte | 115.991,57 | 145.000,00 | 147.741,18 | 2.741,18 | 1,89 |
| E5 - Privatrechtliche Leistungsentgelte | 32.221,97 | 26.870,00 | 23.159,53 | -3.710,47 | -13,81 |



Jahresabschluss Quirnheim

| | Ist-Wert 2020 | Planwert 2021 | Ist-Wert 2021 | Abweichung 2021 | Abweichung 2021 % |
|---|---------------------|---------------------|---------------------|-------------------|-------------------|
| E6 - Kostenerstattungen und Kostenumlagen | 10.572,78 | 1.110,00 | 1.428,80 | 318,80 | 28,72 |
| E7 - Sonstige laufende Erträge | 108.710,06 | 29.210,00 | 50.880,52 | 21.670,52 | 74,19 |
| E8 - Laufende Erträge aus Verwaltungstätigkeit | 1.297.065,93 | 1.407.040,00 | 1.396.561,92 | -10.478,08 | -0,74 |
| E17 - Zinsen und sonstige Finanzerträge | 174,00 | -- | 96,00 | 96,00 | -- |
| E21 - Außerordentliche Erträge | -- | -- | -- | -- | -- |
| E22a - Erträge aus internen Leistungsbeziehungen | 8.395,07 | 4.800,00 | 9.279,63 | 4.479,63 | 93,33 |
| Gesamtertrag | 1.305.635,00 | 1.411.840,00 | 1.405.937,55 | -5.902,45 | -0,42 |

Ertragspositionen im Einzelnen



6.2.1.3 Aufwandslage

Die ordentlichen Aufwendungen (ohne ILV) belaufen sich im Haushaltsjahr 2021 auf 1.395.947,55 Euro. Es ergibt sich eine Veränderung gegenüber dem Vorjahr um 28.332,61 Euro bzw. um 2,07 Prozent. Das Ergebnis weicht vom Planansatz in Höhe von 1.484.770 Euro um -88.822,45 Euro ab, dies entspricht -5,98 Prozent.

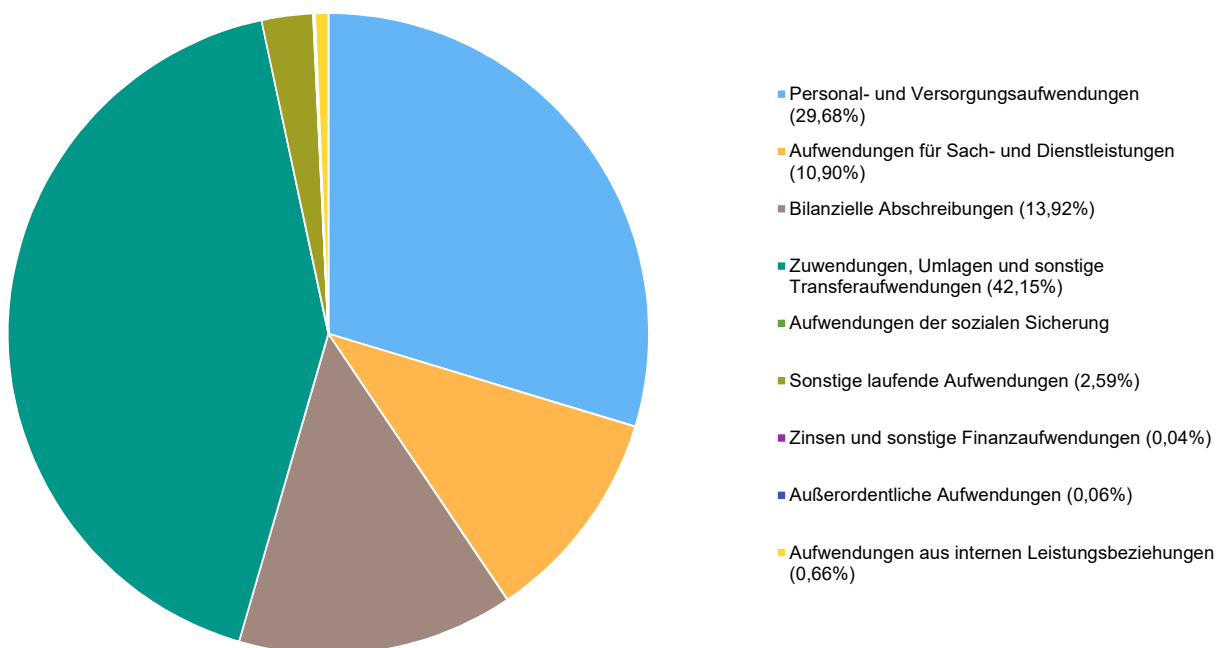
Aufwandsarten im Überblick



Jahresabschluss Quirnheim

| | Ist-Wert 2020 | Planwert 2021 | Ist-Wert 2021 | Abweichung 2021 | Abwei- chung 2021 % |
|---|---------------------|---------------------|---------------------|--------------------|---------------------------|
| E9 - Personal- und Versorgungsaufwendungen | 425.545,53 | 454.030,00 | 417.259,41 | -36.770,59 | -8,10 |
| E10 - Aufwendungen für Sach- und Dienstleistungen | 142.090,14 | 198.830,00 | 153.238,73 | -45.591,27 | -22,93 |
| E11 - Bilanzielle Abschreibungen | 193.066,10 | 182.310,00 | 195.776,71 | 13.466,71 | 7,39 |
| E12 - Zuwendungen, Umlagen und sonstige Transferaufwen- dungen | 562.352,26 | 595.000,00 | 592.704,65 | -2.295,35 | -0,39 |
| E13 - Aufwendungen der sozialen Sicherung | -- | -- | -- | -- | -- |
| E14 - Sonstige laufende Aufwendungen | 43.928,97 | 54.030,00 | 36.466,30 | -17.563,70 | -32,51 |
| E15 - Laufende Aufwendungen aus Verwaltungstätigkeit | 1.366.983,00 | 1.484.200,00 | 1.395.445,80 | -88.754,20 | -5,98 |
| E18 - Zinsen und sonstige Finanzaufwendungen | 631,94 | 570,00 | 501,75 | -68,25 | -11,97 |
| E21b - Außerordentliche Aufwendungen | 1.241,93 | 1.000,00 | 866,87 | -133,13 | -13,31 |
| E22b - Aufwendungen aus internen Leistungsbeziehungen | 8.395,07 | 4.800,00 | 9.279,63 | 4.479,63 | 93,33 |
| Gesamtaufwendungen | 1.377.251,94 | 1.490.570,00 | 1.406.094,05 | -84.475,95 | -5,67 |

Aufwandspositionen im Einzelnen





6.2.2 Finanzrechnung

6.2.2.1 Allgemeine Entwicklung

| | Ergebnis des Haus- haltsvorjah- res | Übertra- gung aus Vor- jahr | Ansatz des Haushalts- jahres ein- schließlich Nachträge | Ergebnis des Haus- haltsjahres | Abweichung im Haus- haltsjahr | Über- tra- gung in Folge- jahr | Ergebnisver- änderung ge- genüber Haushaltsvor- jahr |
|--|--|--------------------------------------|---|--------------------------------------|-------------------------------------|--|--|
| F1 - Steuern und ähnliche Abgaben | 651.797,21 | -- | 696.650,00 | 694.741,67 | -1.908,33 | -- | 42.944,46 |
| F2 - Zuwendungen, allgemeine Umla- gen und sonstige Transfereinzahlungen | 360.399,67 | -- | 464.090,00 | 441.268,27 | -22.821,73 | -- | 80.868,60 |
| F3 - Einzahlungen der sozialen Siche- rung | -- | -- | -- | -- | -0,00 | -- | -- |
| F4 - Öffentlich-rechtliche Leistungsent- gelte | 19.248,21 | -- | 43.200,00 | 40.106,88 | -3.093,12 | -- | 20.858,67 |
| F5 - Privatrechtliche Leistungsentgelte | 29.678,33 | -- | 26.870,00 | 17.794,51 | -9.075,49 | -- | -11.883,82 |
| F6 - Kostenerstattungen und Kosten- umlagen | 10.527,78 | -- | 1.110,00 | 1.817,59 | 707,59 | -- | -8.710,19 |
| F7 - Sonstige laufende Einzahlungen | 37.423,11 | -- | 28.280,00 | 19.721,98 | -8.558,02 | -- | -17.701,13 |
| F8 - Summe der laufenden Einzahlun- gen aus Verwaltungstätigkeit | 1.109.074,31 | -- | 1.260.200,00 | 1.215.450,90 | -44.749,10 | -- | 106.376,59 |
| F9 - Personal- und Versorgungsaus- zahlungen | 415.208,97 | -- | 451.330,00 | 411.864,27 | -39.465,73 | -- | -3.344,70 |
| F10 - Auszahlungen für Sach- und Dienstleistungen | 145.534,28 | -- | 198.830,00 | 149.067,78 | -49.762,22 | -- | 3.533,50 |
| F11 - nicht besetzt | | | | | | | |
| F12 - Zuwendungen, Umlagen und sonstige Transferauszahlungen | 554.252,04 | -- | 595.000,00 | 593.604,98 | -1.395,02 | -- | 39.352,94 |
| F13 - Auszahlungen der sozialen Siche- rung | -- | -- | -- | -- | -0,00 | -- | -- |
| F14 - Sonstige laufende Auszahlungen | 33.757,28 | -- | 52.650,00 | 28.925,44 | -23.724,56 | -- | -4.831,84 |
| F15 - Summe der laufenden Auszah- lungen aus Verwaltungstätigkeit | 1.148.752,57 | -- | 1.297.810,00 | 1.183.462,47 | -114.347,53 | -- | 34.709,90 |
| F16 - Saldo der laufenden Ein- und Auszahlungen aus Verwaltungstätig- keit | -39.678,26 | -- | -37.610,00 | 31.988,43 | 69.598,43 | -- | 71.666,69 |
| F17 - Zinseinzahlungen und sonstige Finanzeinzahlungen | 174,00 | -- | -- | 96,00 | 96,00 | -- | -78,00 |
| F18 - Zinsauszahlungen und sonstige Finanzauszahlungen | 652,02 | -- | 570,00 | 501,75 | -68,25 | -- | -150,27 |
| F19 - Saldo der Zins- und sonstigen Finanzein- und -auszahlungen | -478,02 | -- | -570,00 | -405,75 | 164,25 | -- | 72,27 |
| F20 - Saldo der ordentlichen Ein- und Auszahlungen | -40.156,28 | -- | -38.180,00 | 31.582,68 | 69.762,68 | -- | 71.738,96 |
| F21 - Saldo der außerordentlichen Ein- und Auszahlungen | -1.241,93 | -- | -1.000,00 | -866,87 | 133,13 | -- | 375,06 |
| F22 - Saldo der Ein- und Auszahlun- gen aus internen Leistungsbeziehun- gen | 0,00 | -- | 0,00 | 0,00 | 0,00 | -- | 0,00 |



Jahresabschluss Quirnheim

| | Ergebnis des Haus- haltsvorjah- res | Übertra- gung aus Vor- jahr | Ansatz des Haushalts- jahres ein- schließlich Nachträge | Ergebnis des Haus- haltsjahres | Abweichung im Haus- haltsjahr | Über- tra- gung in Folge- jahr | Ergebnisver- änderung ge- genüber Haushaltsvor- jahr |
|---|--|--------------------------------------|---|--------------------------------------|-------------------------------------|--|--|
| F23 - Saldo der ordentlichen und außerordentlichen Ein- und Auszahlungen | -41.398,21 | -- | -39.180,00 | 30.715,81 | 69.895,81 | -- | 72.114,02 |
| F24 - Einzahlungen aus Investitionszuwendungen | 31.782,02 | -- | 89.540,00 | 34.290,21 | -55.249,79 | -- | 2.508,19 |
| F25 - Einzahlungen aus Beiträgen und ähnlichen Entgelten, sonstige Sonderposten | 11.122,00 | -- | 18.160,00 | 21.283,93 | 3.123,93 | -- | 10.161,93 |
| F26 - Sonstige Investitionseinzahlungen | 8.770,08 | -- | 16.240,00 | -1.050,00 | -17.290,00 | -- | -9.820,08 |
| F27 - Summe der Einzahlungen aus Investitionstätigkeit | 51.674,10 | -- | 123.940,00 | 54.524,14 | -69.415,86 | -- | 2.850,04 |
| F28 - Auszahlungen für immaterielle Vermögensgegenstände | 7.875,00 | -- | -- | -679,67 | -679,67 | -- | -8.554,67 |
| F29 - Auszahlungen für Sachanlagen | 56.300,48 | -- | 81.100,00 | 44.458,52 | -36.641,48 | -- | -11.841,96 |
| F30 - Auszahlungen für Finanzanlagen | -- | -- | -- | -- | -0,00 | -- | -- |
| F31 - Sonstige Investitionsauszahlungen | 1.822,00 | -- | -- | -- | -0,00 | -- | -1.822,00 |
| F32 - Summe der Auszahlungen aus Investitionstätigkeit | 65.997,48 | -- | 81.100,00 | 43.778,85 | -37.321,15 | -- | -22.218,63 |
| F33 - Saldo der Ein- und Auszahlungen aus Investitionstätigkeit | -14.323,38 | -- | 42.840,00 | 10.745,29 | -32.094,71 | -- | 25.068,67 |
| F34 - Finanzmittelüberschuss / Finanzmittelfehlbetrag | -55.721,59 | -- | 3.660,00 | 41.461,10 | 37.801,10 | -- | 97.182,69 |
| F35 - Aufnahme von Investitionskrediten | 375.600,00 | 42.590 | -- | 0,00 | 0,00 | -- | -375.600,00 |
| F36 - Tilgung von Investitionskrediten | 18.768,42 | -- | 144.000,00 | 143.968,42 | -31,58 | -- | 125.200,00 |
| F37 - Saldo der Ein- und Auszahlungen aus Investitionskrediten | 356.831,58 | 42.590 | -144.000,00 | -143.968,42 | 31,58 | -- | -500.800,00 |
| F38 - Veränderung der Forderungen gegenüber der Verbandsgemeinde im Rahmen der Einheitskasse | -- | -- | -- | -1.001,94 | -1.001,94 | -- | -1.001,94 |
| F39 - Veränderung der Verbindlichkeiten gegenüber der Verbandsgemeinde im Rahmen der Einheitskasse | -301.109,99 | -- | 140.340,00 | 103.509,26 | -36.830,74 | -- | 404.619,25 |
| F40 - Saldo der Ein- und Auszahlungen aus Finanzierungstätigkeit | 55.721,59 | 42.590 | -3.660,00 | -41.461,10 | -37.801,10 | -- | -97.182,69 |
| F41 - Saldo der durchlaufenden Gelder | -- | -- | -- | -1.001,94 | -1.001,94 | -- | -1.001,94 |
| F42 - Verwendung Finanzmittelüberschuss / Deckung Finanzmittelfehlbetrag | 55.721,59 | 42.590 | -3.660,00 | -42.463,04 | -38.803,04 | -- | -98.184,63 |
| F43 - Veränderung der liquiden Mittel (einschl. durchlaufende Gelder) | -- | -- | -- | 0,00 | 0,00 | -- | 0,00 |
| F44 - nachrichtlich: Ausgleich Finanzhaushalt (F23 - F36) | -60.166,63 | -- | -183.180,00 | -113.252,61 | 69.927,39 | -- | -53.085,98 |



Jahresabschluss Quirnheim



**Übersicht über die Über-/Unterdeckung im Finanzhaushalt bzw. in der Finanzrechnung
(analog zu Muster 27 zu § 93 Abs. 4 GemO)**

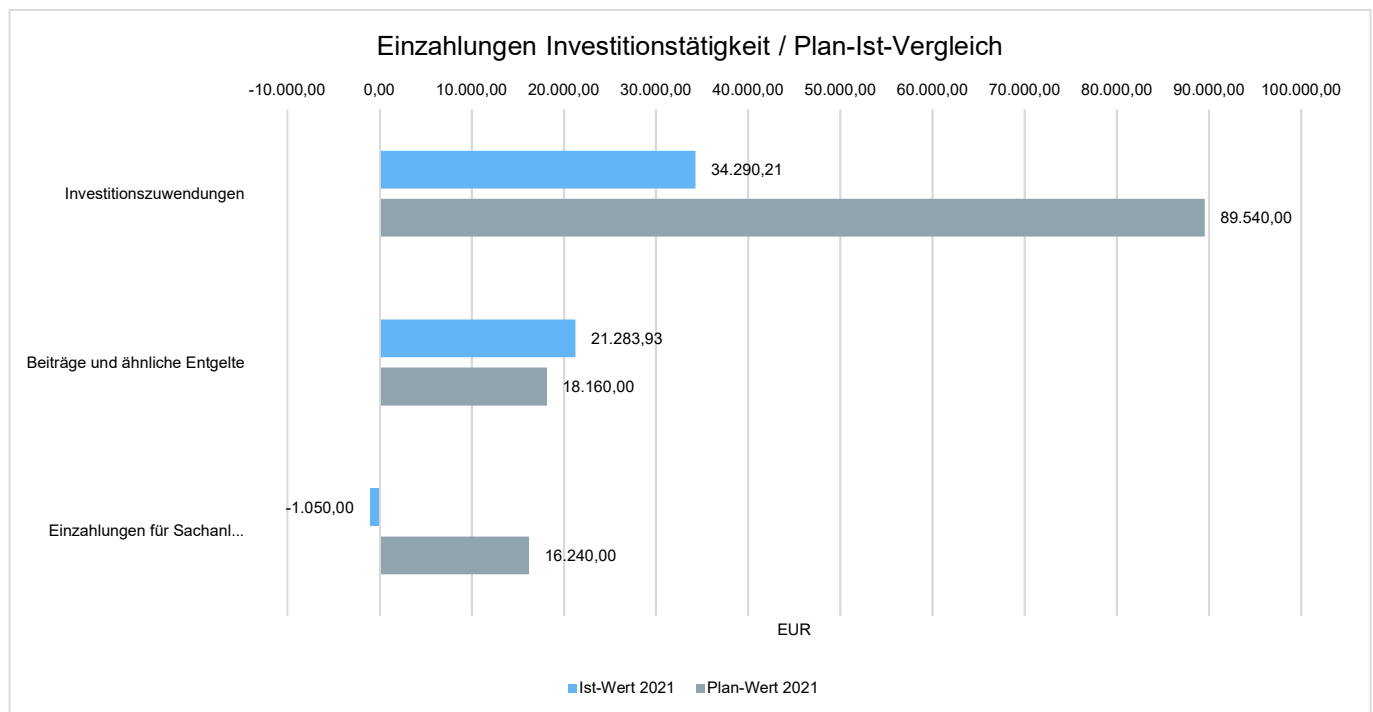
| | Saldo der ordentlichen und außerordentlichen Ein- und Auszahlungen | ./. planmäßige Tilgung | = Betrag |
|---|--|---------------------------|--------------------|
| 5. Haushaltsvorjahr (lt. festgestelltem Jahresabschluss 2016) | -113.960,50 | 10.000,00 | -123.960,50 |
| 4. Haushaltsvorjahr (lt. festgestelltem Jahresabschluss 2017) | 29.233,51 | 10.000,00 | 19.233,51 |
| 3. Haushaltsvorjahr (lt. festgestelltem Jahresabschluss 2018) | 67.170,13 | 10.000,00 | 57.170,13 |
| 2. Haushaltsvorjahr (lt. festgestelltem Jahresabschluss 2019) | -85.926,32 | 10.000,00 | -95.926,32 |
| 1. Haushaltsvorjahr (lt. festgestelltem Jahresabschluss 2020) | -41.398,21 | 18.768,42 | -60.166,63 |
| Haushaltsjahr (Ergebnis) 2021 | 30.715,81 | 143.968,42 | -113.252,61 |
| Zwischensumme (lfd.Nr 1-6) | -114.165,58 | 202.736,84 | -316.902,42 |
| 1. Haushaltsfolgejahr (Planung) 2022 | -3.760,00 | 144.000,00 | -147.760,00 |
| 2. Haushaltsfolgejahr (Planung) 2023 | 761.980,00 | 144.000,00 | 617.980,00 |
| 2. Haushaltsfolgejahr (Planung) 2024 | 575.520,00 | 18.800,00 | 556.720,00 |
| Summe | 1.219.574,42 | 509.536,84 | 710.037,58 |



6.2.2.2 Investitionstätigkeit

Von einer Investition wird dann gesprochen, wenn Finanzmittel verwendet werden, um Wirtschaftsgüter zu erstellen oder anzuschaffen bzw. sie zu finanzieren, die über einen längeren Zeitraum genutzt werden können. Diese Güter müssen in einem doppischen Haushalt in das Anlagevermögen aufgenommen werden.

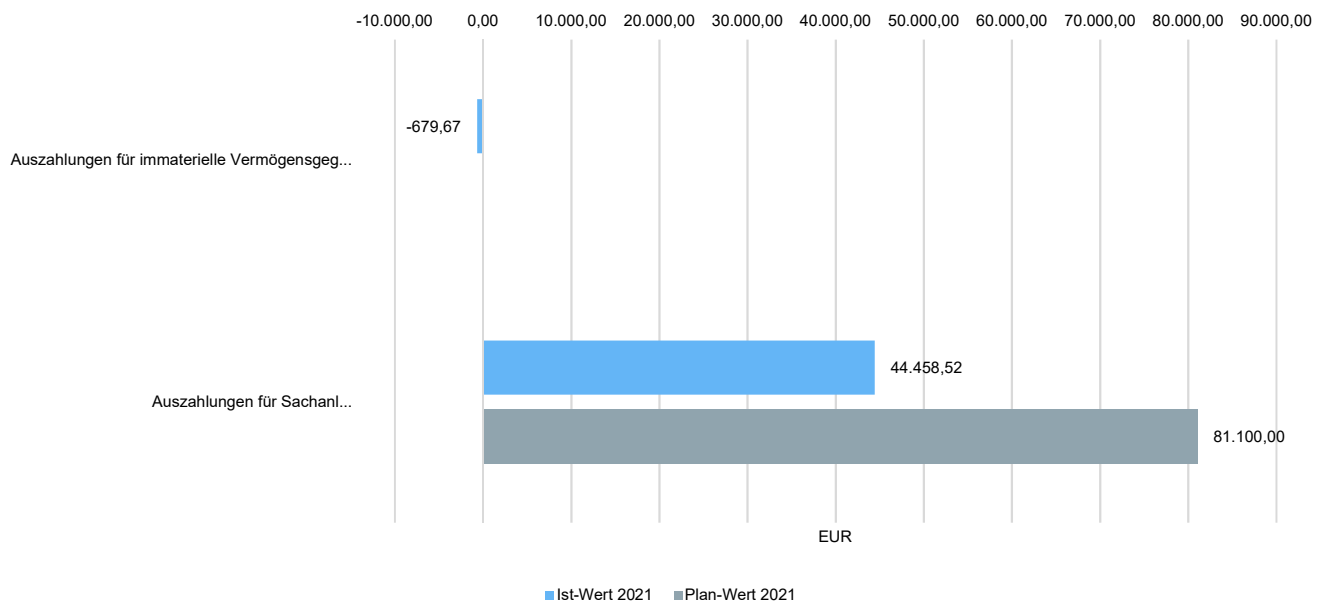
| | Ist-Wert 2020 | Planwert 2021 | Ist-Wert 2021 | Abweichung 2021 | Abweichung 2021 % |
|--|-------------------|-------------------|------------------|-------------------|-------------------|
| Investitionszuwendungen | 31.782,02 | 89.540,00 | 34.290,21 | -55.249,79 | -61,70 |
| Beiträge und ähnliche Entgelte | 11.122,00 | 18.160,00 | 21.283,93 | 3.123,93 | 17,20 |
| Einzahlungen für Sachanlagen | 8.770,08 | 16.240,00 | -1.050,00 | -17.290,00 | -106,47 |
| Einzahlungen aus Investitionstätigkeit gesamt | 51.674,10 | 123.940,00 | 54.524,14 | -69.415,86 | -56,01 |
| Auszahlungen für immaterielle Vermögensgegenstände | 7.875,00 | -- | -679,67 | -679,67 | -- |
| Auszahlungen für Sachanlagen | 56.300,48 | 81.100,00 | 44.458,52 | -36.641,48 | -45,18 |
| Auszahlungen für den Erwerb von Vorräten | 1.822,00 | -- | -- | -- | -- |
| Auszahlungen aus Investitionstätigkeit gesamt | 65.997,48 | 81.100,00 | 43.778,85 | -37.321,15 | -46,02 |
| Saldo aus Investitionstätigkeit | -14.323,38 | 42.840,00 | 10.745,29 | -32.094,71 | -74,92 |





Jahresabschluss Quirnheim

Auszahlungen aus Investitionstätigkeit / Plan-Ist-Vergleich





6.3 Vermögens- und Schuldenlage

Bilanz im Jahresvergleich

| Bilanzposition | 2020 | 2021 | Veränderung absolut |
|---|---------------------|---------------------|------------------------|
| 1 - Anlagevermögen | 5.289.201,09 | 5.141.312,11 | -147.888,98 |
| 1.1 - Immaterielle Vermögensgegenstände | 288.916,96 | 280.565,01 | -8.351,95 |
| 1.1.1 - Gewerbliche Schutzrechte und ähnliche Rechte und Werte sowie Lizenzen an solchen Rechten und Werten | 0,00 | 7.285,00 | 7.285,00 |
| 1.1.2 - Geleistete Zuwendungen | 59.049,00 | 55.319,00 | -3.730,00 |
| 1.1.3 - Gezahlte Investitionszuschüsse | 223.187,82 | 211.280,87 | -11.906,95 |
| 1.1.5 - Anzahlungen auf immaterielle Vermögensgegenstände | 6.680,14 | 6.680,14 | 0,00 |
| 1.2 - Sachanlagen | 5.000.284,13 | 4.860.747,10 | -139.537,03 |
| 1.2.2 - Sonstige unbebaute Grundstücke und grundstücksgleiche Rechte | 238.041,72 | 236.445,62 | -1.596,10 |
| 1.2.3 - Bebaute Grundstücke und grundstücksgleiche Rechte | 1.100.347,24 | 1.071.320,24 | -29.027,00 |
| 1.2.4 - Infrastrukturvermögen | 3.531.549,10 | 3.430.412,53 | -101.136,57 |
| 1.2.7 - Maschinen, technische Anlagen, Fahrzeuge | 25.354,00 | 24.523,00 | -831,00 |
| 1.2.8 - Betriebs- und Geschäftsausstattung | 85.073,82 | 75.173,42 | -9.900,40 |
| 1.2.10 - Geleistete Anzahlungen, Anlagen im Bau | 19.918,25 | 22.872,29 | 2.954,04 |
| 2 - Umlaufvermögen | 468.267,66 | 481.372,32 | 13.104,66 |
| 2.1 - Vorräte | 410.509,03 | 410.509,03 | 0,00 |
| 2.1.2 - Unfertige Erzeugnisse, unfertige Waren | 410.509,03 | 410.509,03 | 0,00 |
| 2.2 - Forderungen und sonstige Vermögensgegenstände | 57.758,63 | 70.863,29 | 13.104,66 |
| 2.2.1 - Öffentlich-rechtliche Forderungen, Forderungen aus Transferleistungen | 54.589,63 | 67.692,16 | 13.102,53 |
| 2.2.2 - Privatrechtliche Forderungen aus Lieferungen und Leistungen | 1.522,93 | 200,00 | -1.322,93 |
| 2.2.5 - Forderungen gegen Sondervermögen, Zweckverbände, Anstalten des öffentlichen Rechts, rechtsfähige kommunale Stiftungen | 78,57 | 856,31 | 777,74 |
| 2.2.6 - Forderungen gegen den sonstigen öffentlichen Bereich | 1.217,50 | 1.664,82 | 447,32 |
| 2.2.7 - Sonstige Vermögensgegenstände | 350,00 | 450,00 | 100,00 |
| 4 - Aktive Rechnungsabgrenzung | 593,71 | 1.203,99 | 610,28 |
| 4.2 - Sonstige Rechnungsabgrenzungsposten | 593,71 | 1.203,99 | 610,28 |
| Summe Aktiva | 5.758.062,46 | 5.623.888,42 | -134.174,04 |
| 1. - Eigenkapital | 1.183.961,17 | 1.183.804,67 | -156,50 |
| 1.1 - Kapitalrücklage | 1.255.578,11 | 1.183.961,17 | -71.616,94 |
| 1.3 - Jahresüberschuss / Jahresfehlbetrag | -71.616,94 | -156,50 | 71.460,44 |
| 2 - Sonderposten | 3.679.181,48 | 3.576.905,28 | -102.276,20 |
| 2.1 - Sonderposten für Belastungen aus dem kommunalen Finanzausgleich | 11.300,00 | 0,00 | -11.300,00 |
| 2.2 - Sonderposten zum Anlagevermögen | 3.565.715,73 | 3.460.944,13 | -104.771,60 |
| 2.2.1 - Sonderposten aus Zuwendungen | 1.270.960,61 | 1.263.434,51 | -7.526,10 |
| 2.2.2 - Sonderposten aus Beiträgen und ähnlichen Entgelten | 2.287.151,21 | 2.196.534,62 | -90.616,59 |
| 2.2.3 - Sonderposten aus Anzahlungen für Anlagevermögen | 7.603,91 | 975,00 | -6.628,91 |
| 2.3 - Sonderposten für den Gebührenaussgleich | 45.767,79 | 56.878,89 | 11.111,10 |



Jahresabschluss Quirnheim

| Bilanzposition | 2020 | 2021 | Veränderung absolut |
|---|---------------------|---------------------|------------------------|
| 2.5 - Sonderposten aus Grabnutzungsentgelten | 46.093,92 | 48.778,22 | 2.684,30 |
| 2.7 - Sonstige Sonderposten | 10.304,04 | 10.304,04 | 0,00 |
| 3 - Rückstellungen | 51.083,40 | 40.986,22 | -10.097,18 |
| 3.1 - Rückstellungen für Pensionen und ähnliche Verpflichtungen | 37.531,00 | 27.497,00 | -10.034,00 |
| 3.4 - Sonstige Rückstellungen | 13.552,40 | 13.489,22 | -63,18 |
| 4 - Verbindlichkeiten | 802.942,44 | 783.836,76 | -19.105,68 |
| 4.2 - Verbindlichkeiten aus Kreditaufnahmen | 490.131,58 | 346.163,16 | -143.968,42 |
| 4.2.1 - Verbindlichkeiten aus Kreditaufnahmen für Investitionen | 490.131,58 | 346.163,16 | -143.968,42 |
| 4.5 - Verbindlichkeiten aus Lieferungen und Leistungen | 9.441,92 | 17.172,51 | 7.730,59 |
| 4.9 - Verbindlichkeiten gegenüber Sondervermögen mit Sonderrechnung, Zweckverbänden, Anstalten des ö.r., rechtsfähige kommunalen Stiftungen | 311,26 | 575,96 | 264,70 |
| 4.10 - Verbindlichkeiten gegenüber dem sonstigen öffentlichen Bereich | 302.053,24 | 419.922,63 | 117.869,39 |
| 4.11 - Sonstige Verbindlichkeiten | 1.004,44 | 2,50 | -1.001,94 |
| 5 - Rechnungsabgrenzungsposten | 40.893,97 | 38.355,49 | -2.538,48 |
| Summe Passiva | 5.758.062,46 | 5.623.888,42 | -134.174,04 |



6.4 Kennzahlen und Mediane

Über Kennzahlen lassen sich komplexe finanzwirtschaftliche Zusammenhänge in komprimierter Form darstellen. Die Betrachtung der Kennzahlenentwicklung im Mehrjahresverlauf ermöglicht eine finanzpolitische Beurteilung der Haushaltsentwicklung in ihren wesentlichen Ausprägungen.

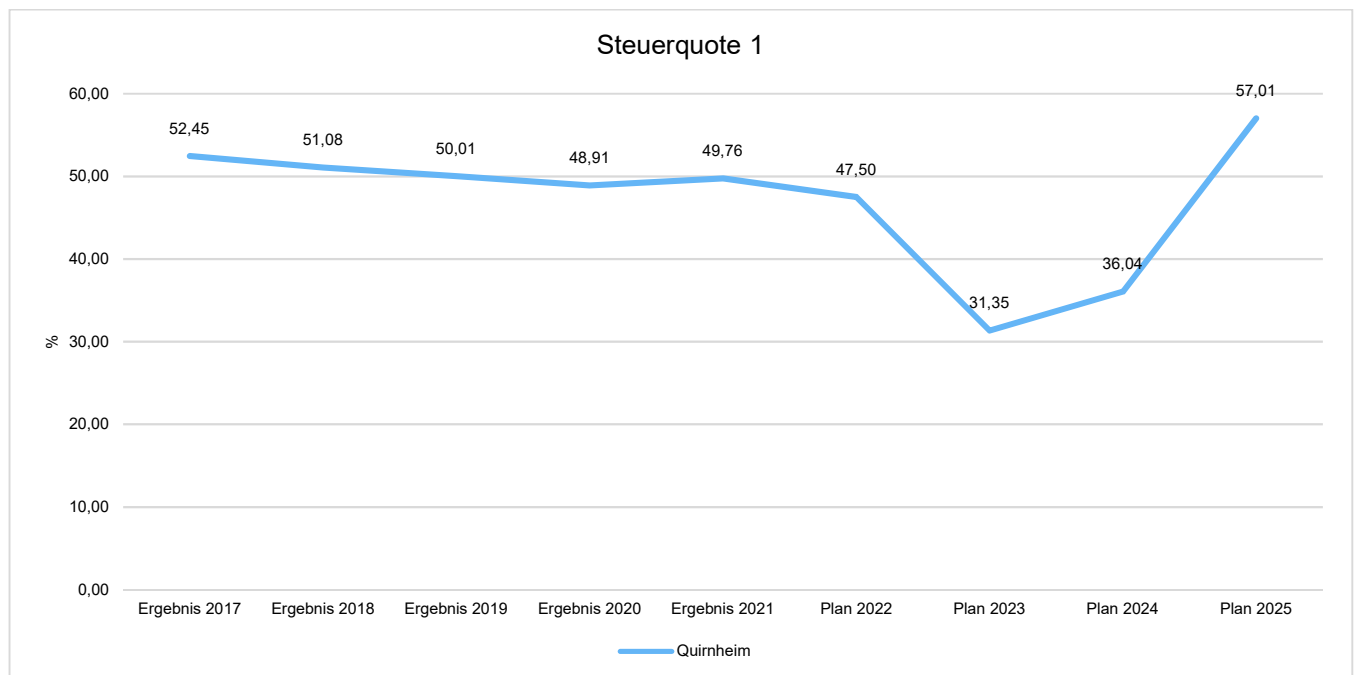
Der in den nachfolgenden Diagrammen ausgewiesene Median beschreibt den Mittelwert aller Ortsgemeinden der Verbandsgemeinde Leiningerland.

6.4.1 Kennzahlen zur Ertrags- und Aufwandslage sowie zum Haushaltsergebnis

6.4.1.1 Steuern

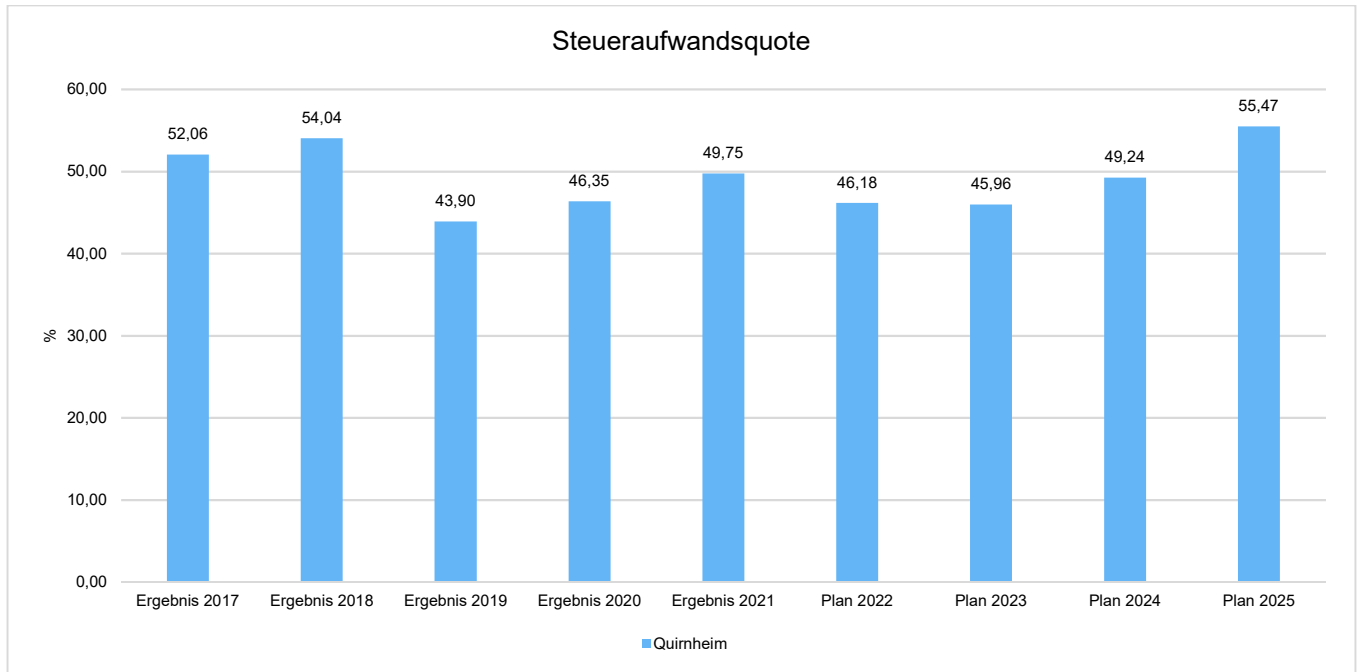
Steuerquote

Die Steuerquote gibt an, zu welchem Teil sich die Kommune „selbst“ finanzieren kann und somit unabhängig von staatlichen Zuwendungen ist. Die Steuerquote bringt zum Ausdruck, in welchem prozentualen Maße die ordentlichen Erträge der Kommune aus Steuererträgen bestehen. Für eine realistische Ermittlung der Steuerkraft ist es erforderlich, die Gewerbesteuerumlage in Abzug zu bringen. Diese wird deshalb von den Steuererträgen als auch von den ordentlichen Erträgen bei der Berechnung der Kennzahl abgezogen.





Die Steueraufwandsquote zeigt, zu welchem Teil die Kommune ihre ordentlichen Aufwendungen durch Steuererträge selbst decken kann und unabhängig von staatlichen Zuwendungen ist.



6.4.1.1.1 Entwicklung der Realsteuern - Hebesätze und Aufkommen

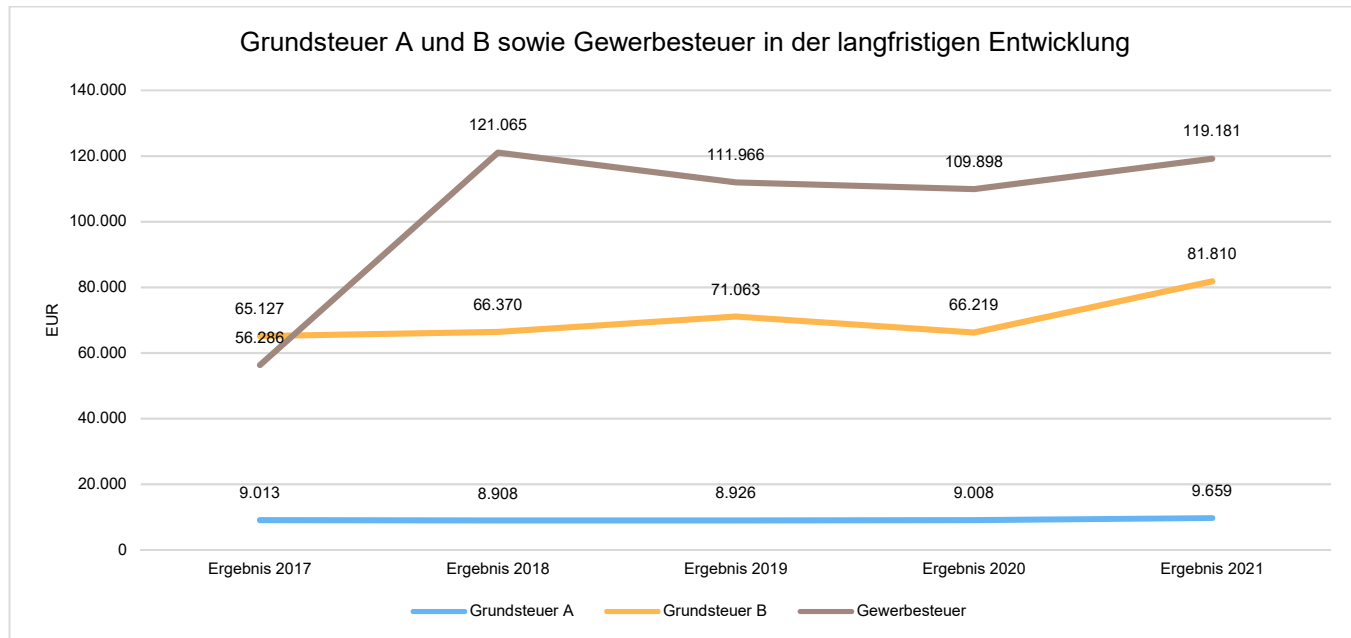
Die nachfolgende Tabelle zeigt die Entwicklung der Hebesätze in Prozent:

| Steuerart | 2017 | 2018 | 2019 | 2020 | 2021 |
|------------------------|------|------|------|------|------|
| Hebesatz Grundsteuer A | 300 | 300 | 300 | 300 | 300 |
| Hebesatz Grundsteuer B | 365 | 365 | 365 | 365 | 365 |
| Hebesatz Gewerbesteuer | 380 | 380 | 380 | 380 | 380 |



Grundsteuer A und B sowie Gewerbesteuer in der langfristigen Entwicklung

Aufgrund ihres finanziellen Volumens sind die Grundsteuer A und B sowie die Gewerbesteuer tragende Säulen auf der Ertragsseite des Haushalts. Die Betrachtung der langfristigen Entwicklung ergibt folgendes Bild:



6.4.1.1.2 Gemeinschaftssteuern

Die Gemeinschaftssteuern setzen sich aus den Anteilen an der Einkommensteuer und an der Umsatzsteuer (incl. Ausgleichsleistungen aus Umsatzsteuermehreinnahmen des Landes) zusammen:

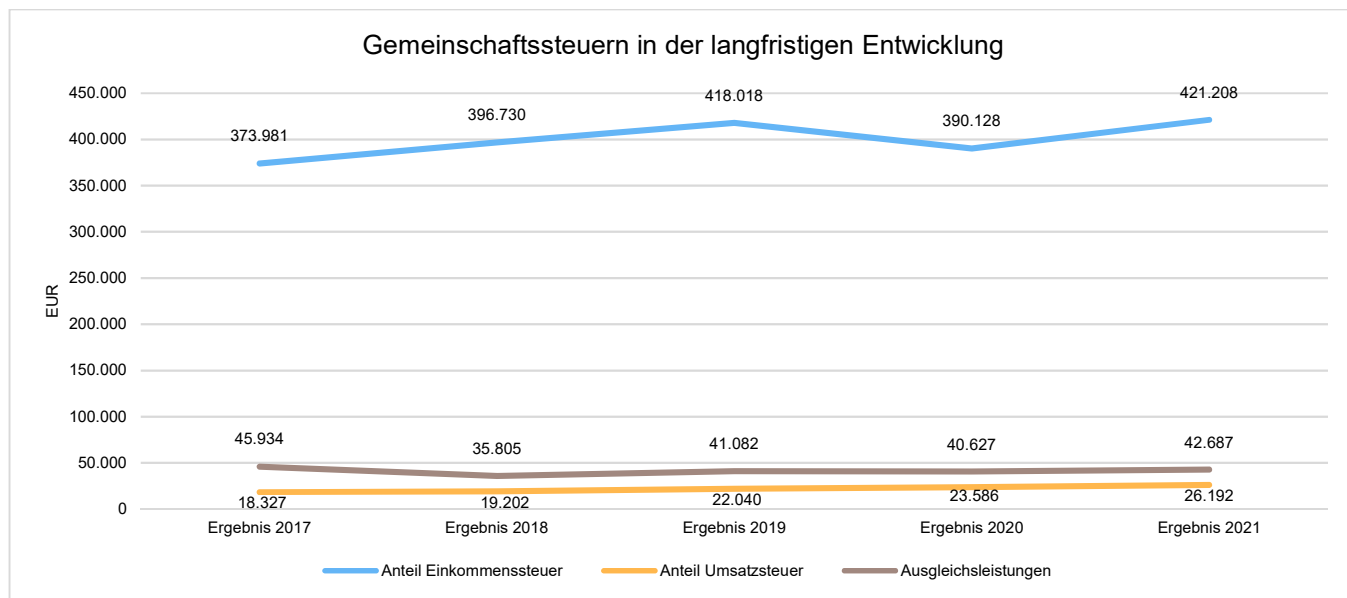
| | Ergebnis 2017 | Ergebnis 2018 | Ergebnis 2019 | Ergebnis 2020 | Ergebnis 2021 |
|-------------------------|---------------|---------------|---------------|---------------|---------------|
| Anteil Einkommenssteuer | 373.980,53 | 396.729,54 | 418.018,47 | 390.128,46 | 421.207,90 |
| Anteil Umsatzsteuer | 18.326,57 | 19.201,66 | 22.040,10 | 23.585,86 | 26.191,96 |
| Ausgleichsleistungen | 45.934,49 | 35.805,22 | 41.082,15 | 40.626,74 | 42.687,11 |

Gemeinschaftssteuern in der langfristigen Entwicklung

In der Langfristbetrachtung zeigt sich hinsichtlich der Gemeinschaftssteuern folgendes Bild:



Jahresabschluss Quirnheim



6.4.1.2 Zuwendungen und allgemeine Umlagen

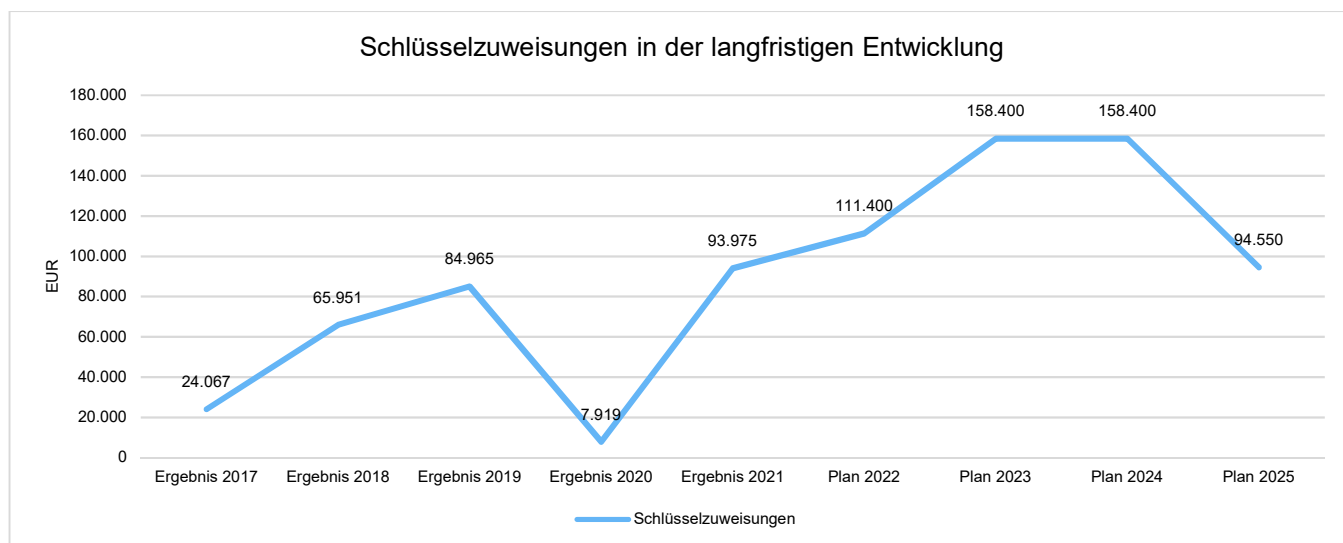
Nachfolgende Tabelle zeigt die Entwicklung der Zuwendungen und allgemeinen Umlagen, wobei die Schlüsselzuweisungen eingehender betrachtet werden:

Erträge aus Zuwendungen und allgemeine Umlagen

| | Ergebnis 2017 | Ergebnis 2018 | Ergebnis 2019 | Ergebnis 2020 | Ergebnis 2021 |
|------------------------------------|---------------|---------------|---------------|---------------|---------------|
| Erträge aus Umlagen | 327.622,13 | 383.190,75 | 426.086,04 | 385.021,92 | 467.368,40 |
| davon Erträge Schlüsselzuweisungen | 24.067,00 | 65.951,00 | 84.965,00 | 7.919,00 | 93.975,00 |

Siehe hierzu auch Bilanz-Nr. 5.4.1.2.

Schlüsselzuweisungen in der langfristigen Entwicklung

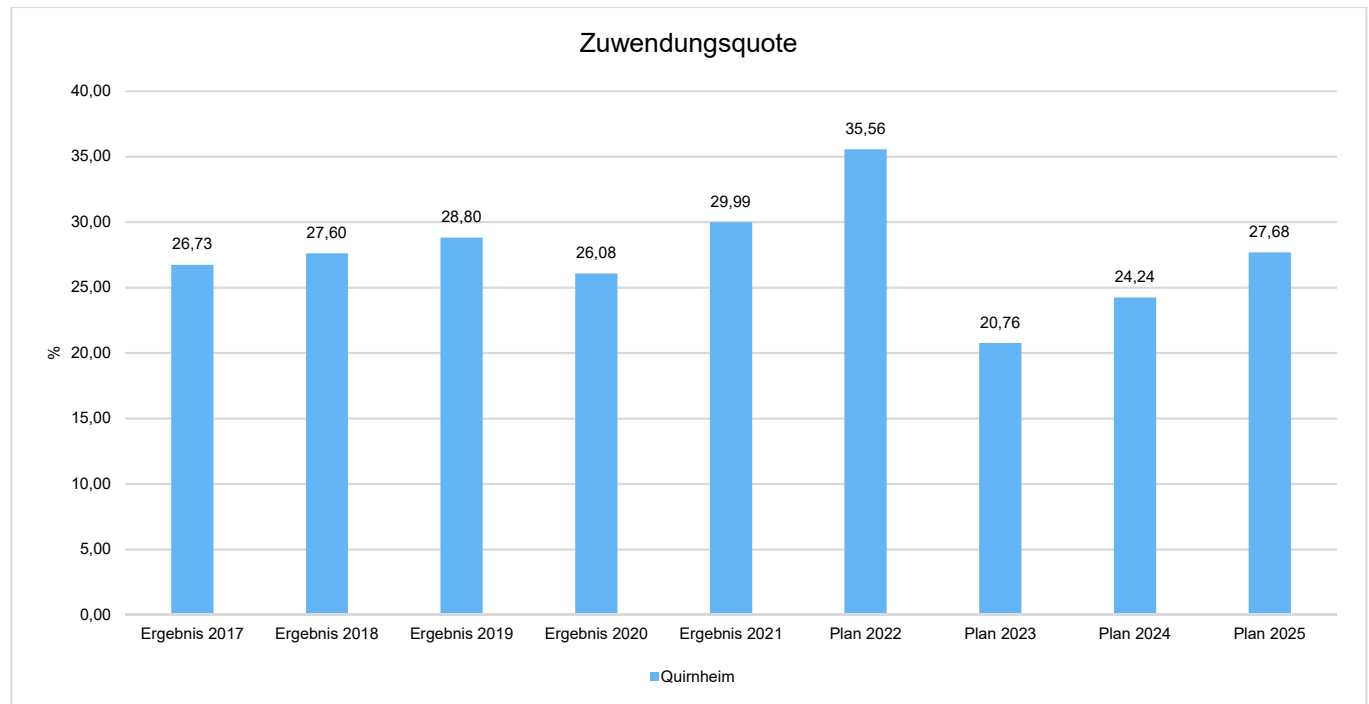




Zuwendungsquote

Die Kennzahl bestimmt sich in der Doppik, indem die Erträge aus Zuwendungen (E2 ohne Abschreibungen) durch die ordentlichen Erträge (E 8 und E17) geteilt werden.

Die Zuwendungsquote gibt Hinweise darauf, inwieweit eine Kommune von Zuwendungen - und somit von Leistungen Dritter - abhängig ist.



6.4.1.3 Personalaufwand

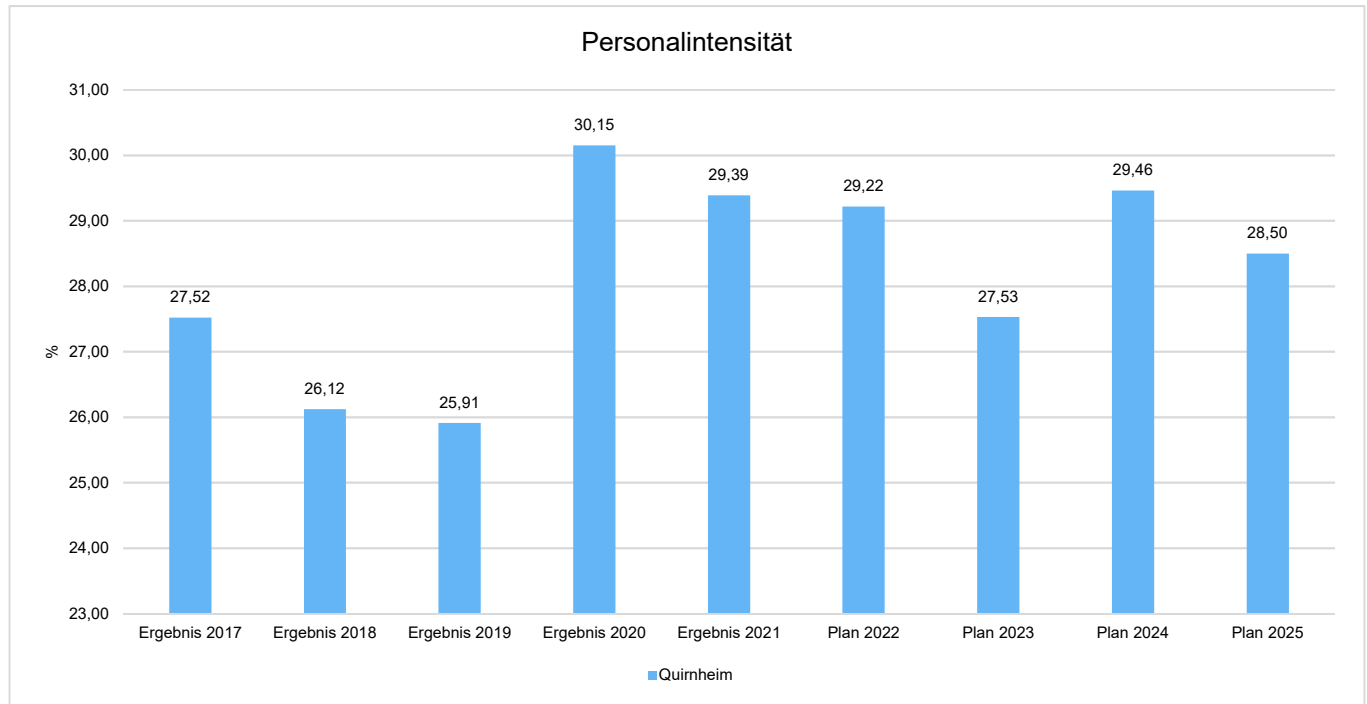
Die Personalaufwendungen stellen sich wie folgt dar:

| | Ergebnis 2017 | Ergebnis 2018 | Ergebnis 2019 | Ergebnis 2020 | Ergebnis 2021 |
|---|-------------------|-------------------|-------------------|-------------------|-------------------|
| Aufwendungen für ehrenamtlich Tätige | 11.392,80 | 10.152,00 | 11.281,96 | 13.512,80 | 10.697,63 |
| Dienstbezüge und dergleichen | 223.239,55 | 229.006,37 | 293.127,74 | 311.765,14 | 310.153,40 |
| Beiträge zu Versorgungskassen | 17.499,96 | 17.523,26 | 22.287,58 | 23.586,54 | 23.793,14 |
| Beiträge zur gesetzlichen Sozialversicherung | 46.861,31 | 47.325,97 | 62.355,58 | 63.818,75 | 65.890,39 |
| Beihilfen, Unterstützungsleistungen und dergleichen | -24,40 | -- | -- | -- | -- |
| Zuführung zu Rückstellungen | 397,24 | 1.248,97 | 1.828,33 | 6.615,30 | 5.987,14 |
| Versorgungsaufwendungen | 2.131,00 | 2.207,00 | 3.475,00 | 6.247,00 | 737,71 |
| Summe | 301.497,46 | 307.463,57 | 394.356,19 | 425.545,53 | 417.259,41 |



Personalintensität

Die Personalintensität bildet den prozentualen Anteil der Personalaufwendungen (ohne Sitzungsgelder und Versorgungsaufwendungen) an den ordentlichen Aufwendungen (E15 und E18) insgesamt ab.



6.4.1.4 Aufwendungen für Sach- und Dienstleistungen

Die Entwicklung der Sach- und Dienstleistungen im Zeitverlauf ist den folgenden Aufstellungen zu entnehmen:

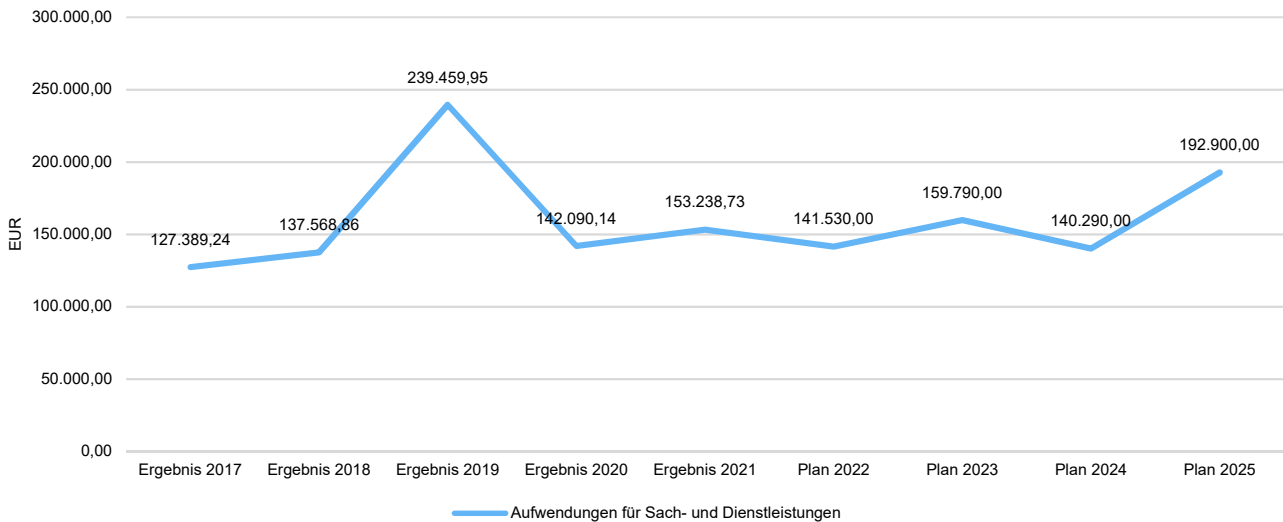
| | Ergebnis 2017 | Ergebnis 2018 | Ergebnis 2019 | Ergebnis 2020 | Ergebnis 2021 |
|--|-------------------|-------------------|-------------------|-------------------|-------------------|
| Aufwendungen für Energie / Wasser / Abwasser / Abfall | 48.603,17 | 43.799,26 | 33.850,03 | 27.811,77 | 29.106,29 |
| Unterhaltung der Grundstücke und Gebäude | 15.096,39 | 24.322,39 | 69.232,00 | 49.229,46 | 58.002,20 |
| Unterhaltung des Infrastrukturvermögens | 4.795,54 | 11.617,10 | 65.337,69 | 5.877,70 | 7.170,26 |
| Fahrzeugunterhaltung | 113,65 | 38,32 | 2.719,36 | 3.411,47 | 3.151,19 |
| Unterhaltung von Maschinen und technischen Anlagen | 569,47 | 27,01 | 1.135,94 | 954,34 | 961,39 |
| Unterhaltung der Betriebs- und Geschäftsausstattung | 1.717,10 | 553,19 | 1.789,73 | 1.512,72 | 597,90 |
| Geringwertige Geräte, Ausstattungs-, Ausrüstungs-, und sonstige Gebrauchsgegenstände | 766,44 | 417,49 | 1.743,25 | 2.602,53 | 1.535,74 |
| Weitere Verwaltungs- und Betriebsaufwendungen | 11.761,09 | 12.998,19 | 21.094,99 | 12.344,53 | 17.186,32 |
| Kostenerstattungen | 31.882,00 | 31.882,00 | 31.882,00 | 31.882,00 | 31.882,00 |
| Sonstige Aufwendungen für Sach- und Dienstleistungen | 12.084,39 | 11.913,91 | 10.674,96 | 6.463,62 | 3.645,44 |
| Summe | 127.389,24 | 137.568,86 | 239.459,95 | 142.090,14 | 153.238,73 |

Sach- und Dienstleistungsaufwand in der langfristigen Entwicklung



Jahresabschluss Quirnheim

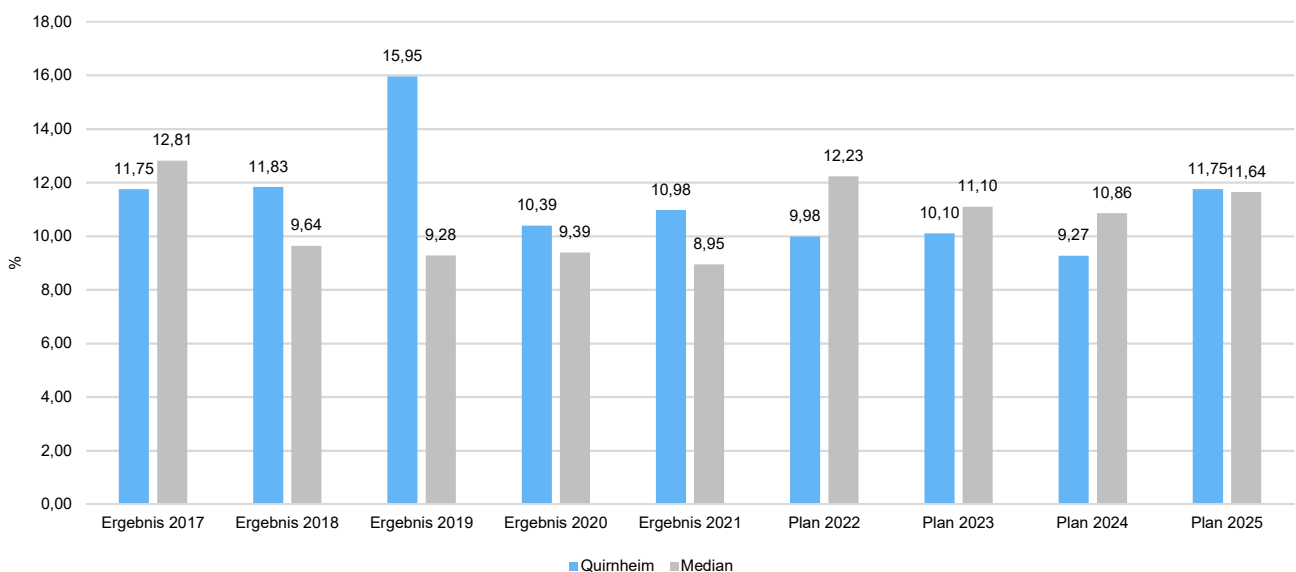
Sach- und Dienstleistungsaufwand in der langfristigen Entwicklung



Sach- und Dienstleistungsintensität

Die Sach- und Dienstleistungsintensität lässt erkennen, in welchem Ausmaß sich eine Kommune für die Inanspruchnahme von Leistungen Dritter entschieden hat. Sie ist damit das Gegenstück zur Personalintensität. Die Sach- und Dienstleistungsintensität zeigt an, wie hoch der prozentuale Anteil der Aufwendungen für Sach- und Dienstleistungen (E10, ohne besondere Aufwendungen für Beschäftigte) vom laufenden Aufwand aus Verwaltungstätigkeit (E15) ist.

Sach- und Dienstleistungsintensität





6.4.1.5 Zuwendungen, Umlagen und sonstige Transferaufwendungen

Neben den Personal- und Sachaufwendungen sind aufwandsseitig Zuwendungen, Umlagen und Transferaufwendungen von Bedeutung. Von besonderem Interesse sind hier die Entwicklungen bei den Umlagezahlungen an Gemeindeverbände sowie bei den Sozialtransfers. Zu den sonstigen Transferzahlungen zählen u.a. die Steuerbeteiligungen (Gewerbesteuerumlage, Finanzierungsbeteiligung Fonds Deutsche Einheit [bis 2018]) sowie die Zuweisungen und Zuschüsse für laufende Zwecke.

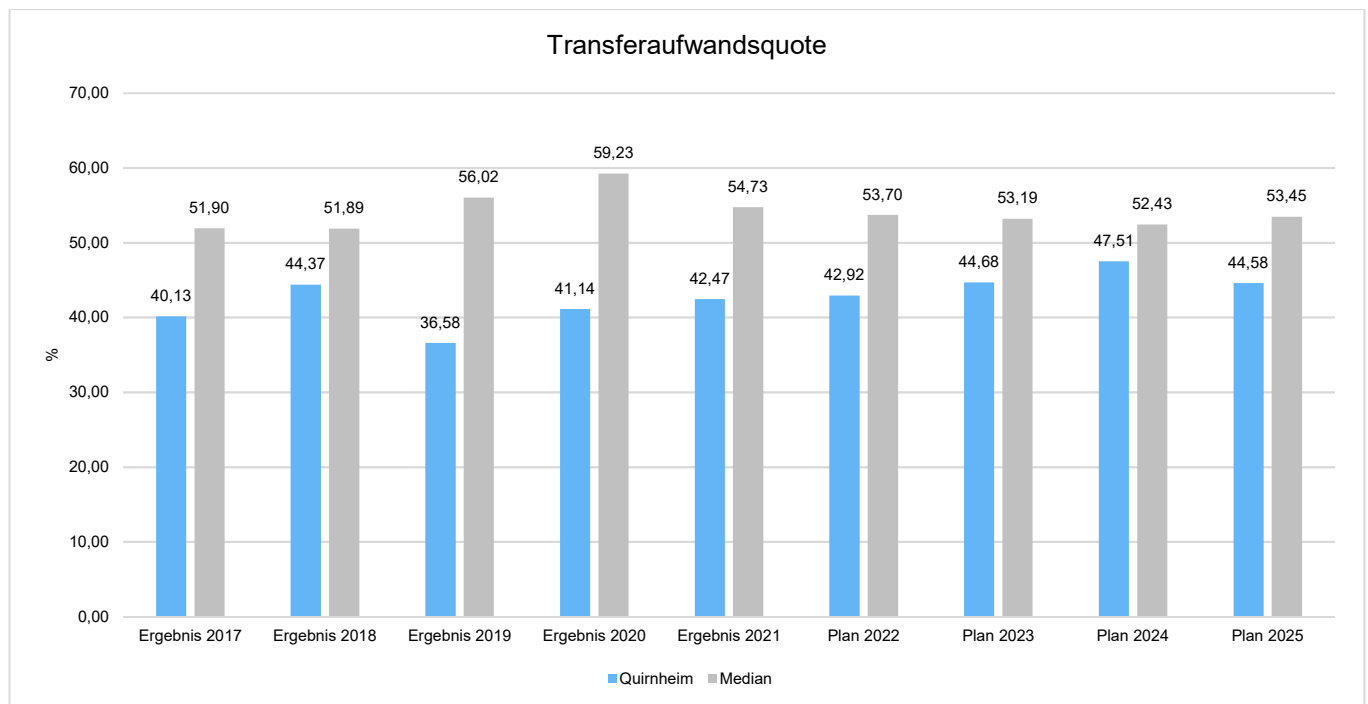
Nachfolgend ist die Entwicklung dieser Positionen abzulesen:

Entwicklung der Transferaufwendungen

| | Ergebnis 2017 | Ergebnis 2018 | Ergebnis 2019 | Ergebnis 2020 | Ergebnis 2021 |
|--------------------------------|-------------------|-------------------|-------------------|-------------------|-------------------|
| Gewerbesteuerumlage | 6.743,09 | 21.728,38 | 18.932,01 | 10.030,26 | 11.015,65 |
| Allgemeine Umlagen an das Land | 759,00 | 2.030,00 | -- | -- | -- |
| Umlagen an Gemeindeverbände | 427.488,00 | 492.465,00 | 530.126,00 | 552.322,00 | 581.689,00 |
| Summe | 434.990,09 | 516.223,38 | 549.058,01 | 562.352,26 | 592.704,65 |

Transferaufwandsquote

Die Transferaufwandsquote gibt an, wie hoch der Anteil der Transferaufwendungen (E12) an den laufenden Aufwendungen aus Verwaltungstätigkeit (E 15) des Haushaltes ist.



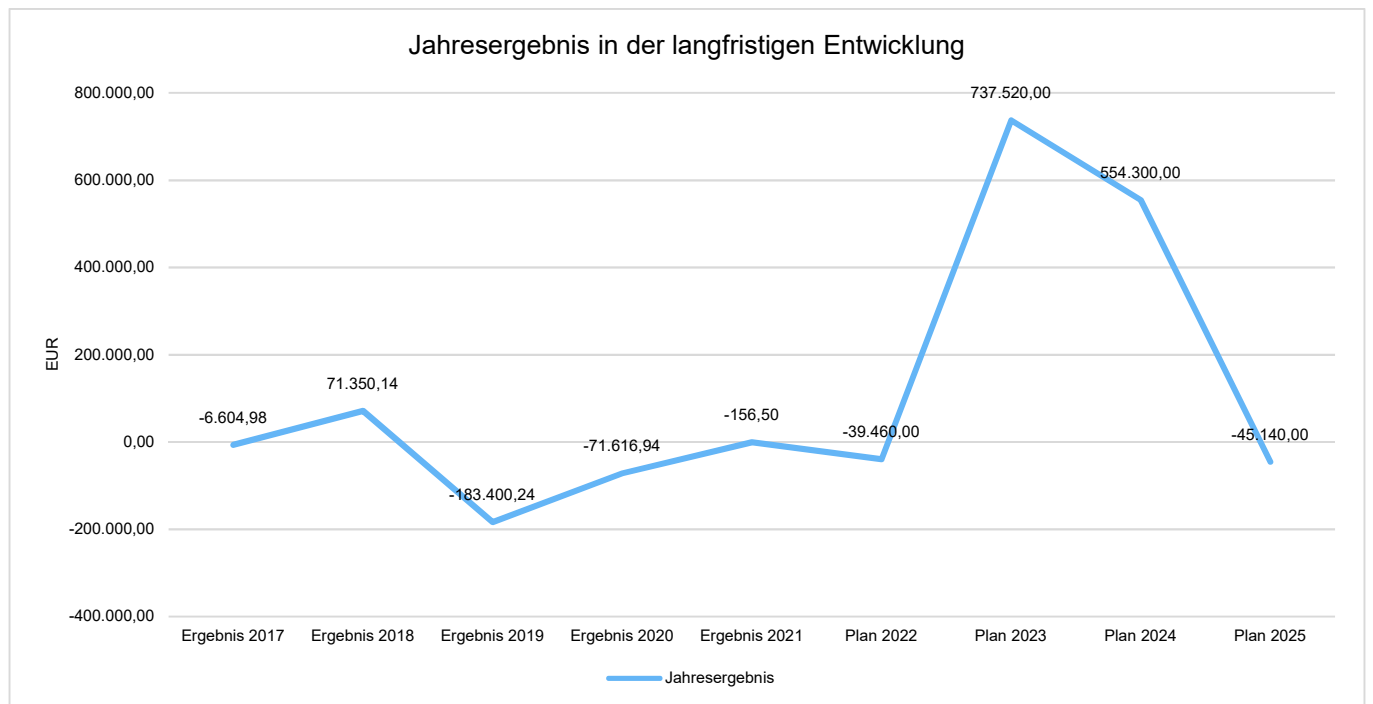


6.4.1.6 Haushaltsergebnis

Die Entwicklung des Ergebnisses mit seinen Untergliederungen ist nachfolgend dargestellt:

| | Ergebnis 2017 | Ergebnis 2018 | Ergebnis 2019 | Ergebnis 2020 | Ergebnis 2021 |
|--|------------------|------------------|--------------------|-------------------|----------------|
| Laufende Erträge aus Verwaltungstätigkeit | 1.062.923,56 | 1.234.093,52 | 1.317.852,09 | 1.297.065,93 | 1.396.561,92 |
| Laufende Aufwendungen aus Verwaltungstätigkeit | 1.083.841,12 | 1.163.321,83 | 1.500.941,75 | 1.366.983,00 | 1.395.445,80 |
| Laufendes Ergebnis aus Verwaltungstätigkeit | -20.917,56 | 70.771,69 | -183.089,66 | -69.917,07 | 1.116,12 |
| Finanzergebnis | -2.487,42 | 578,45 | -310,58 | -457,94 | -405,75 |
| Ordentliches Ergebnis | -23.404,98 | 71.350,14 | -183.400,24 | -70.375,01 | 710,37 |
| Außerordentliches Ergebnis | -- | -- | -- | -1.241,93 | -866,87 |
| Jahresergebnis | -6.604,98 | 71.350,14 | -183.400,24 | -71.616,94 | -156,50 |

Jahresergebnis in der langfristigen Entwicklung

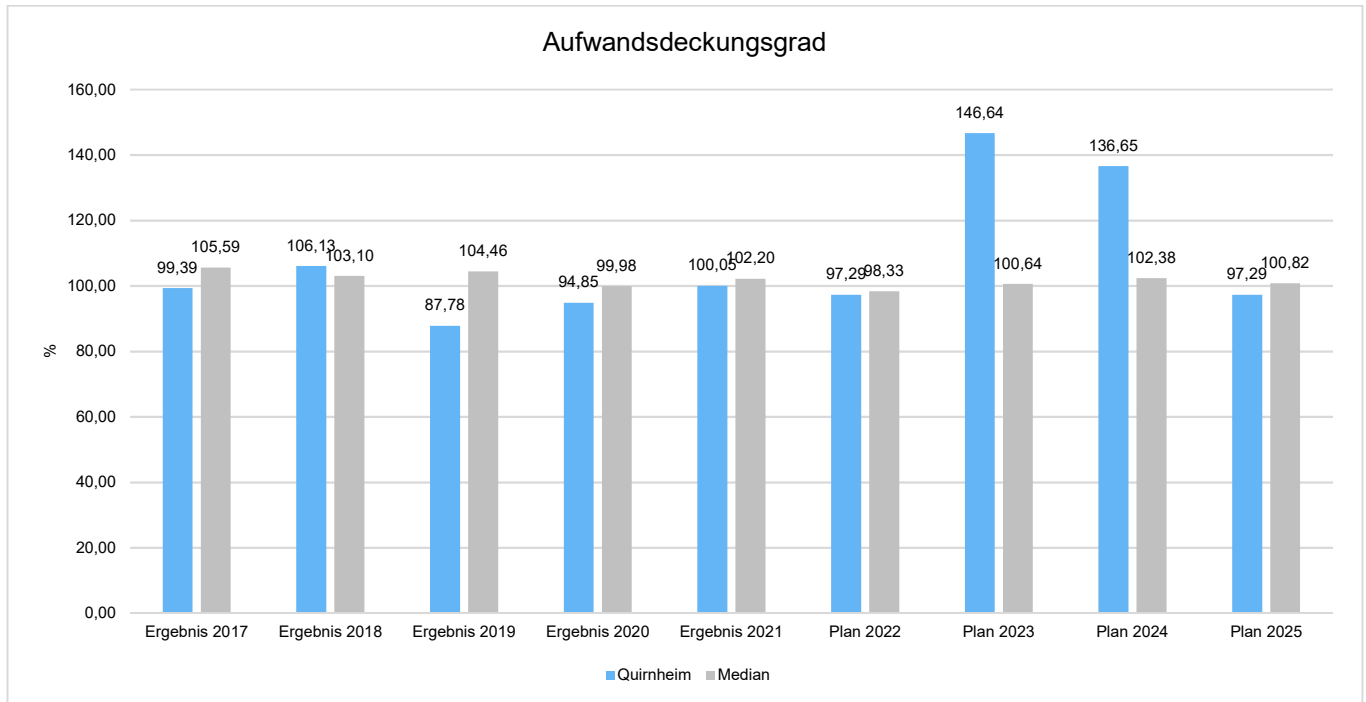


Unter Steuerungsgesichtspunkten ist nicht das außerordentliche Ergebnis, sondern das ordentliche Ergebnis relevant. Da sich dies aus dem Ergebnis aus laufender Verwaltungstätigkeit sowie dem Finanzergebnis zusammensetzt, werden nachfolgend auch Kennzahlen zu diesen Ergebnisgrößen dargestellt.



Aufwandsdeckungsgrad (Ordentliches Ergebnis)

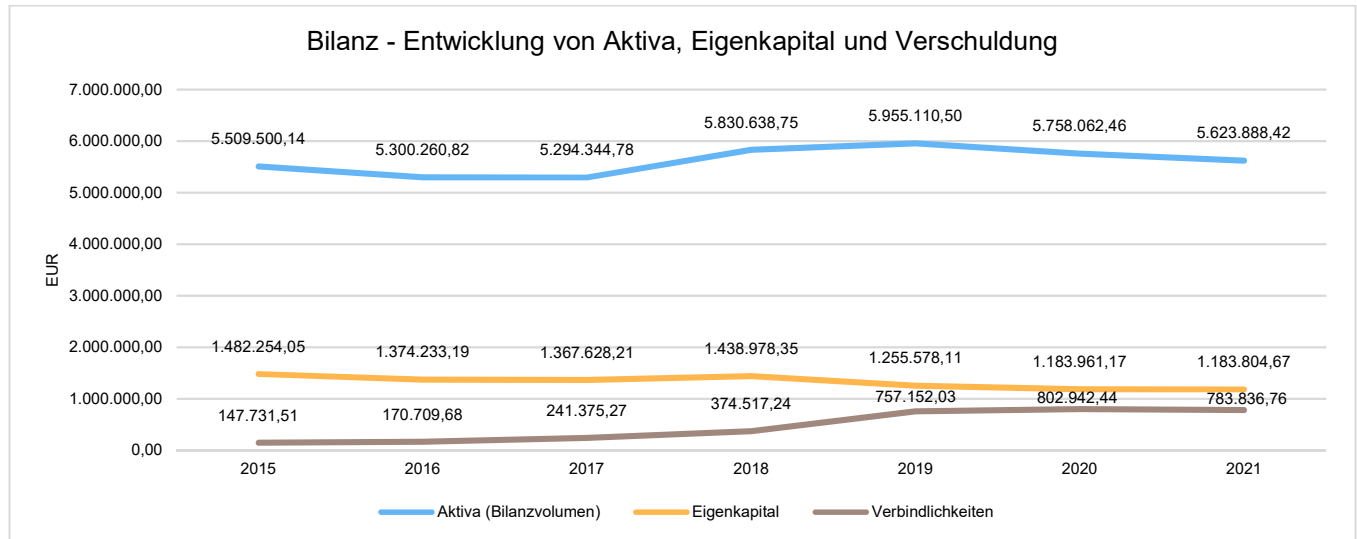
Diese Kennzahl zeigt an, zu welchem Anteil die ordentlichen Aufwendungen (E15 plus E18) durch ordentliche Erträge (E8 plus E17) gedeckt werden können. Ein finanzielles Gleichgewicht kann nur durch eine vollständige Deckung, d.h. einen Aufwandsdeckungsgrad von 100 % oder höher, erreicht werden.





6.4.2 Kennzahlen zur Bilanz

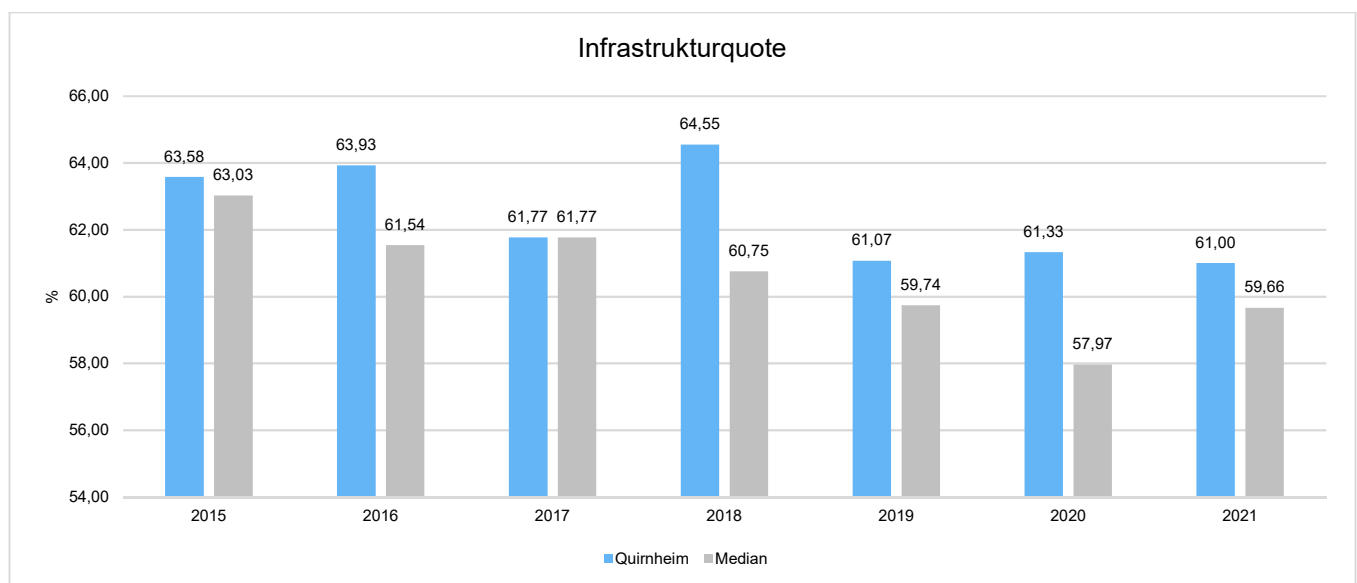
Nachfolgendes Schaubild zeigt die wesentlichsten Entwicklungen innerhalb der Bilanz, d. h. die Entwicklung des Bilanzvolumens und dessen Finanzierung durch Eigenkapital und Verbindlichkeiten.



6.4.2.1 Kennzahlen zur Vermögenslage

Infrastrukturquote

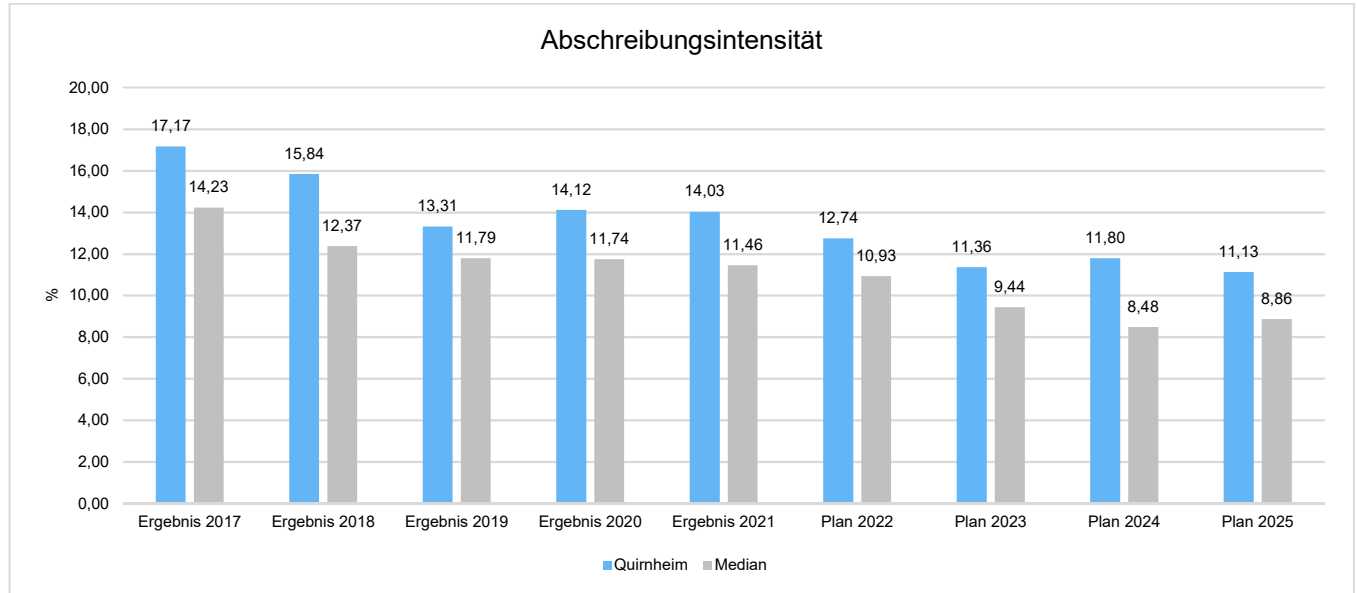
Diese Kennzahl stellt ein Verhältnis zwischen dem Infrastrukturvermögen und dem Gesamtvermögen auf der Aktivseite der Bilanz her. Sie gibt Aufschluss darüber, mit welchem Prozentsatz das Gesamtvermögen in der kommunalen Infrastruktur gebunden ist. Die Kennzahl kann Hinweise auf etwaige Folgebelastungen geben, die aus der Infrastruktur resultieren. Es handelt sich um eine Bilanzkennzahl, die nur vergangenheitsorientiert abgebildet werden kann.





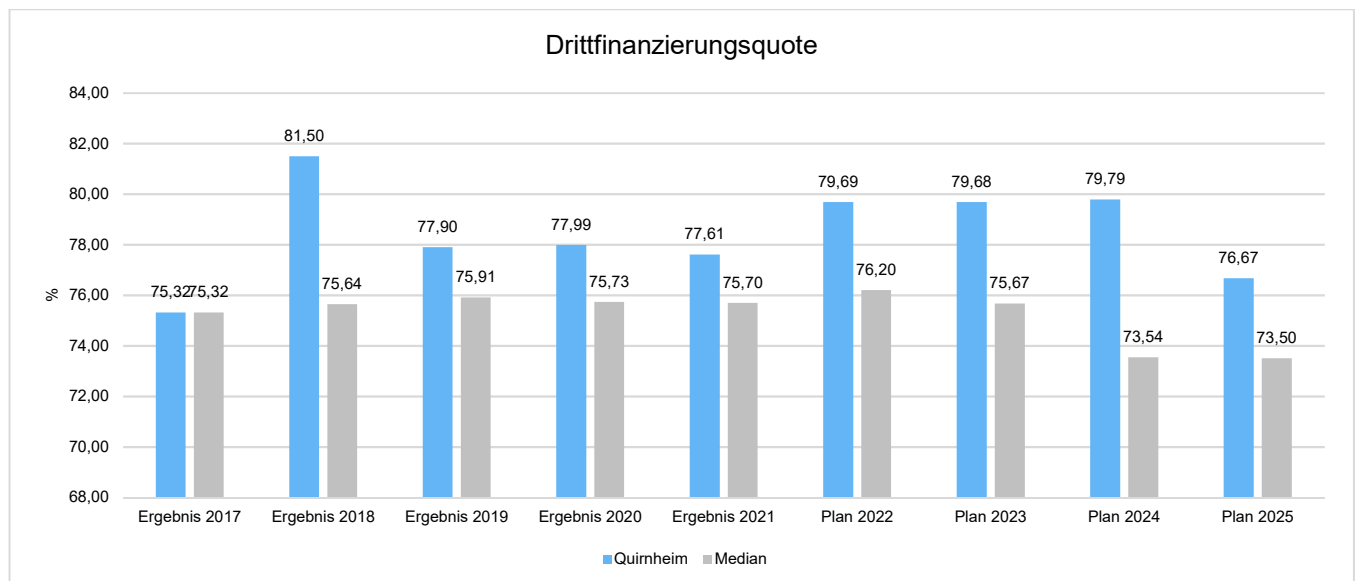
Abschreibungsintensität

Die Kennzahl zeigt an, in welchem Umfang die Kommune durch die Abnutzung des Anlagevermögens (E11) belastet wird. Sie stellt den prozentualen Anteil der Abschreibungen an den laufenden Aufwendungen aus Verwaltungstätigkeit (E15) dar.



Drittfinanzierungsquote

Die Kennzahl zeigt das Verhältnis zwischen den bilanziellen Abschreibungen (E11) und den Erträgen aus der Auflösung von Sonderposten (Konten 415, 437, 439) im Haushaltsjahr. Sie gibt einen Hinweis auf die Frage, inwieweit die Erträge aus der Sonderpostenauflösung die Belastung des Haushaltes durch Abschreibungen abmildern. Damit wird auch deutlich, in welchem Maße Dritte an der Finanzierung des abnutzbaren Vermögens beteiligt waren bzw. werden.





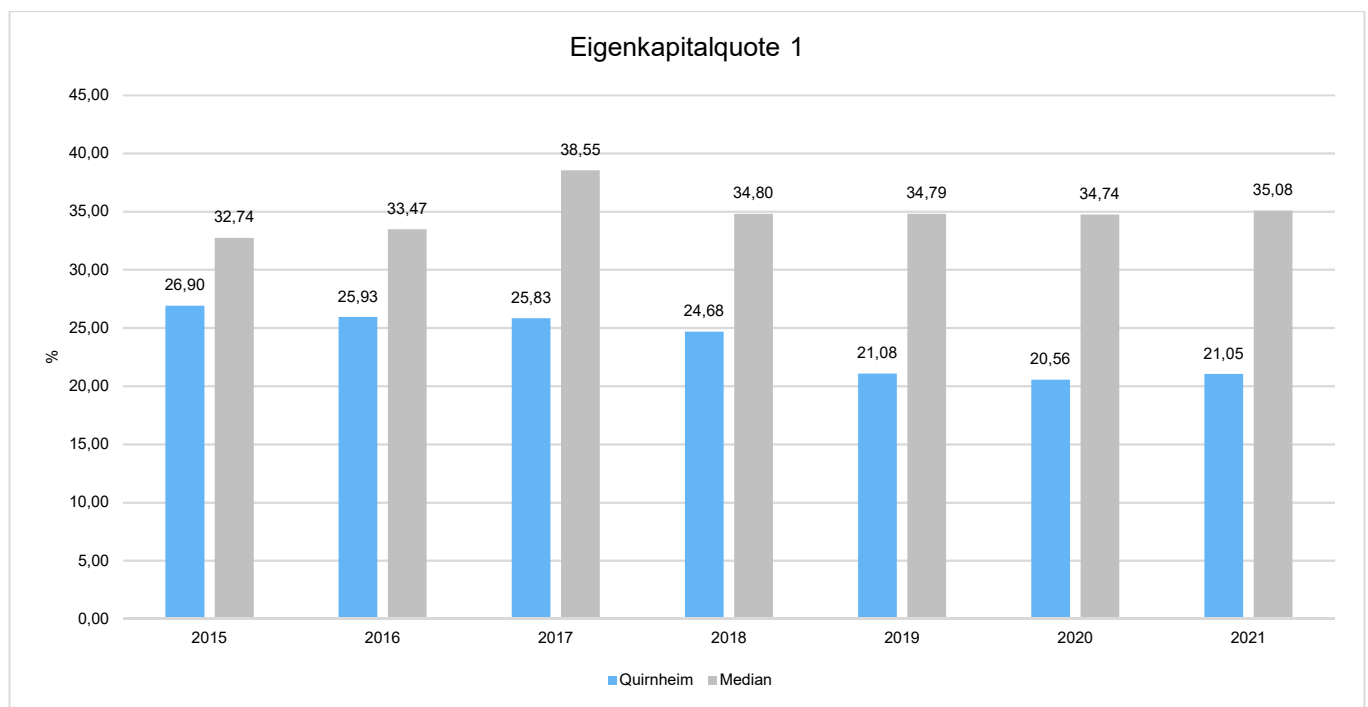
6.4.2.2 Kennzahlen zur Kapitalstruktur (haushaltswirtschaftliche Gesamtsituation)

Neben dem Aufwandsdeckungsgrad, der im Abschnitt Haushaltsergebnis dargestellt wurde, sieht das Kennzahlen-set noch folgende vergangenheitsorientierte Bilanzkennzahlen zur Beurteilung der haushaltswirtschaftlichen Gesamtsituation vor:

Eigenkapitalquote 1

Um die Eigenkapitalausstattung beurteilen zu können, bietet sich die Betrachtung der Eigenkapitalquote 1 an. Die Eigenkapitalquote 1 misst den Anteil des Eigenkapitals am gesamten bilanzierten Kapital (Gesamtkapital) der Passivseite.

Es handelt sich um eine Bilanzkennzahl, die nur vergangenheitsorientiert abgebildet wird.

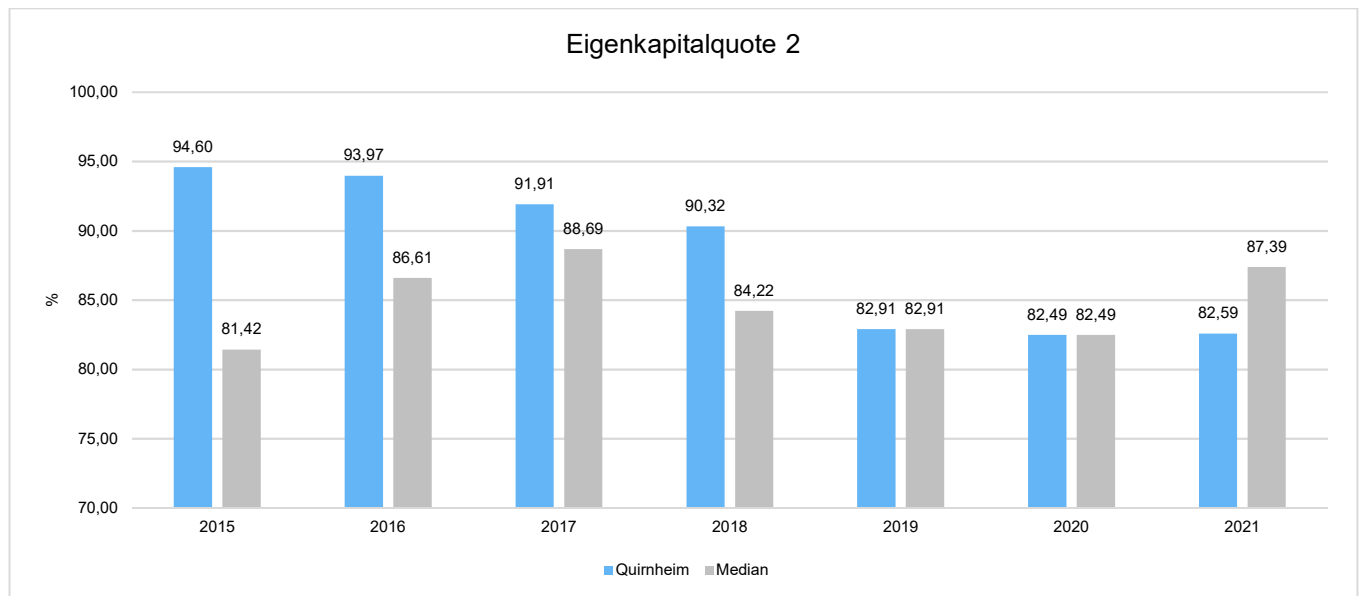


(Die Höhe der Eigenkapitalquote ist ein Indiz für die finanzielle Stabilität. Grundsätzlich ist eine niedrige Eigenkapitalquote negativ zu werten, da mit ihr die Gefahr der Überschuldung steigt. Der Richtwert für Kommunen liegt hier zwischen 30 % und 40 %.)

Eigenkapitalquote 2

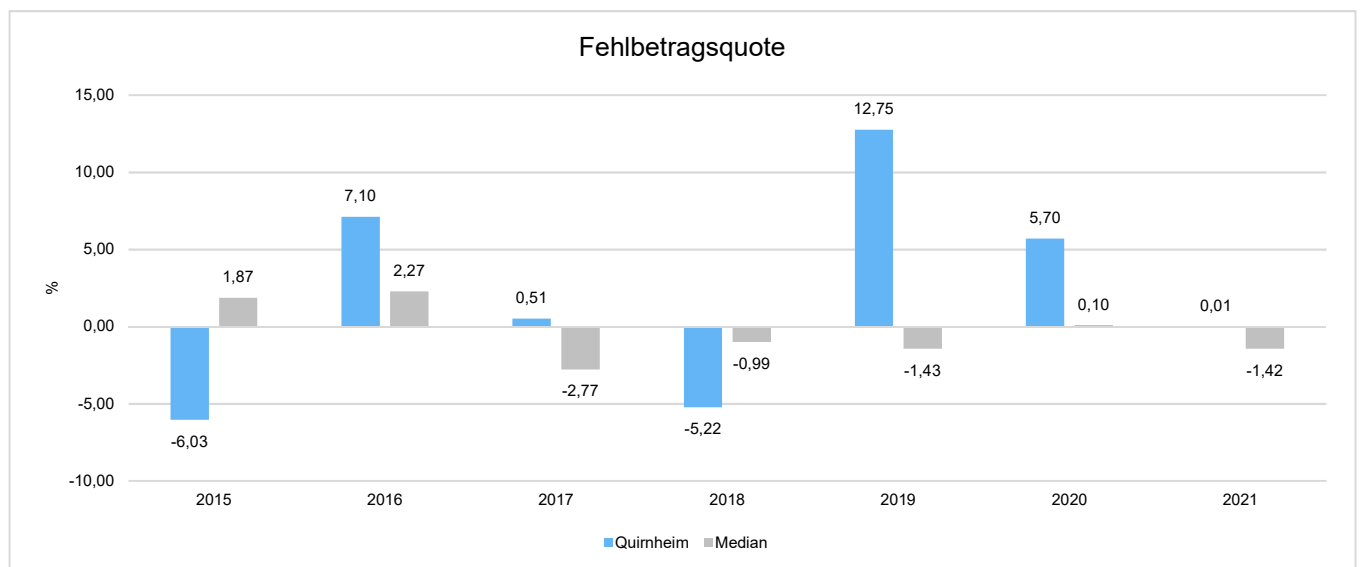


Die Eigenkapitalquote 2 misst den Anteil des „wirtschaftlichen Eigenkapitals“ am gesamten bilanzierten Kapital (Gesamtkapital) auf der Passivseite der kommunalen Bilanz. Weil die Sonderposten mit Eigenkapitalcharakter oft einen wesentlichen Ansatz in der Bilanz darstellen, wird bei dieser Kennzahl die Wertgröße Eigenkapital um die Sonderposten für Zuwendungen und Beiträge (incl. Anzahlungen hierfür) erweitert. Es handelt sich um eine Bilanzkennzahl, die nur vergangenheitsorientiert abgebildet werden kann.



Fehlbetragsquote

Die Fehlbetragsquote gibt an, welcher Anteil des Eigenkapitals (ohne Jahresüberschuss/-fehlbetrag) im betreffenden Jahr aufgrund des Fehlbetrags aufgebraucht worden ist. Die Fehlbetragsquote soll möglichst niedrig sein. Bei einer negativen Fehlbetragsquote wird im Haushalt ein Überschuss erwirtschaftet. Es handelt sich um eine Bilanzkennzahl, die nur vergangenheitsorientiert abgebildet werden kann.

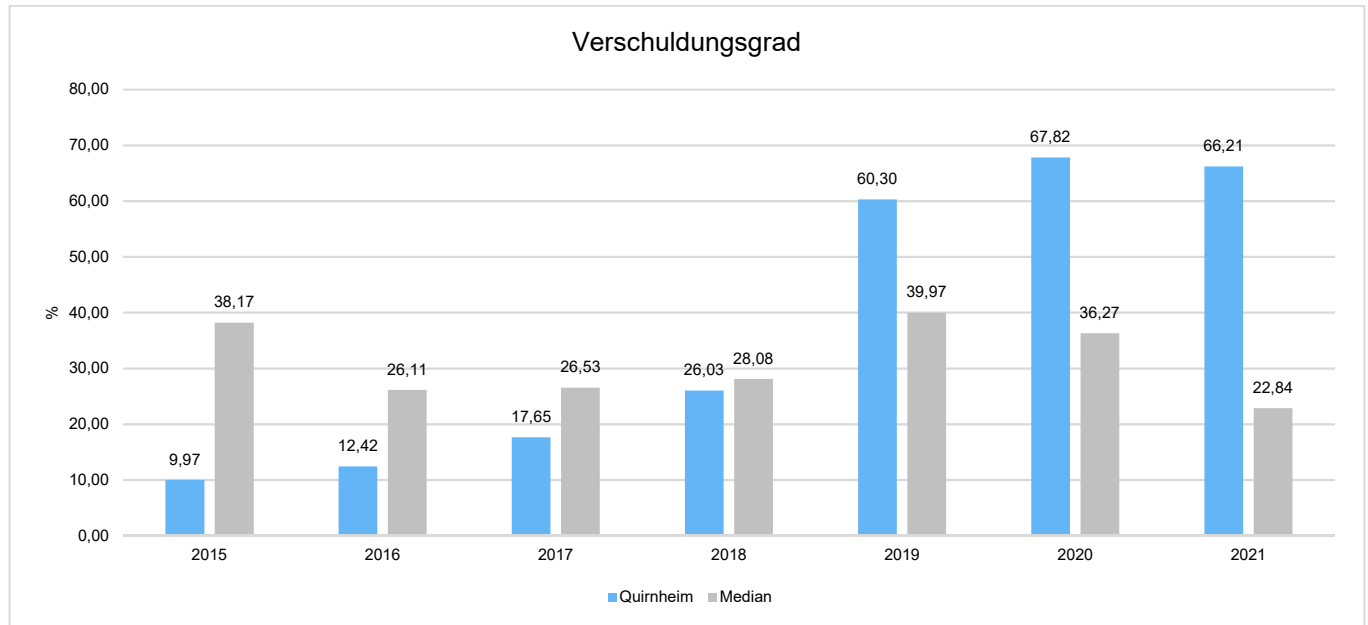




6.4.2.3 Kennzahlen zur Finanzstruktur und Verschuldung

Verschuldungsgrad

Der Verschuldungsgrad zeigt den prozentualen Anteil der Verbindlichkeiten am Eigenkapital an. Die Kennzahl bildet also das Verhältnis von Verbindlichkeiten zum Eigenkapital ab. Je größer der Verschuldungsgrad, desto höher ist die Gefahr, dass es durch Fehlbeträge zu einem vollständigen Verlust des Eigenkapitals kommt. Es handelt sich um eine Bilanzkennzahl, die nur vergangenheitsorientiert abgebildet werden kann.



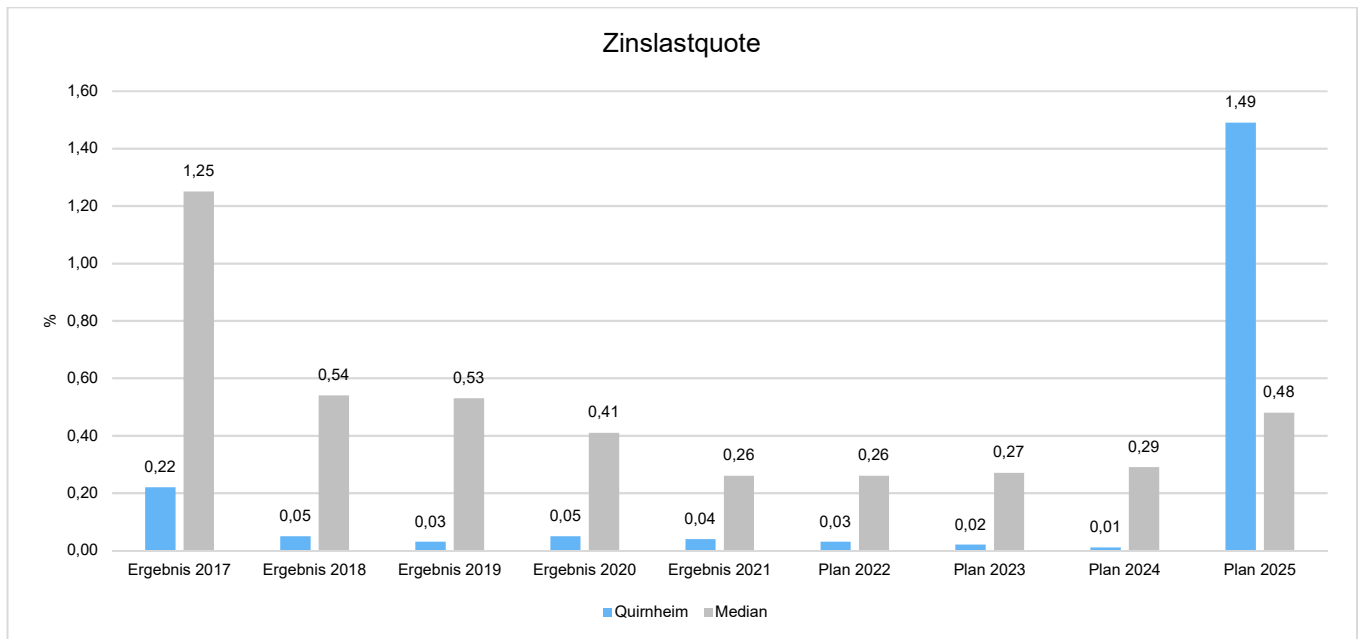
Zinslastquote

Die Kennzahl setzt die Finanzaufwendungen (Zinsen und sonstige Finanzaufwendungen) ins Verhältnis zu den ordentlichen Aufwendungen.

Die Zinslastquote zeigt, welche Belastung aus Finanzaufwendungen (E18) zusätzlich zu den laufenden Aufwendungen aus Verwaltungstätigkeit (E15 und E18) besteht. Damit gibt sie Hinweise auf das Ausmaß der anteiligen Belastung der Kommune durch in der Haushalts- bzw. Rechnungsperiode oder in Vorjahren aufgenommene Kassenkredite und Investitionskredite. Eine hohe Quote ist ein Indiz für eingeschränkte Handlungsmöglichkeiten der Kommune.



Jahresabschluss Quirnheim



6.5 Gliederung der Teilhaushalte

Der Jahresabschluss der Ortsgemeinde Quirnheim gliedert sich in folgende Teilhaushalte:

Ergebnisse der Teilhaushalte

| | 2021 | |
|-------------------------------|----------------|----------------|
| | Jahresergebnis | Finanzergebnis |
| 1 - Allgemeiner Haushalt | -220.673,59 | -176.139,78 |
| 2 - Zentrale Finanzwirtschaft | 220.517,09 | 216.598,94 |



6.6 Überblick über die Kostendeckung in ausgewählten Bereichen der Haushaltswirtschaft

Leistung 553001 (Friedhofs- und Bestattungswesen)

| Jahr | Erträge | Aufwendungen | Ergebnis | Kostendeckungsgrad |
|------|------------|--------------|--------------|--------------------|
| 2018 | 4.793,74 € | 8.096,40 € | -3.302,66 € | 59,21% |
| 2019 | 5.524,37 € | 15.362,11 € | -9.837,74 € | 35,96% |
| 2020 | 4.975,32 € | 18.148,82 € | -13.173,50 € | 27,41% |
| 2021 | 9.466,04 € | 19.045,61 € | -9.579,57 € | 49,70% |

Leistung 573121 (Bürgerhaus einschl. 2 Wohnungen)

| Jahr | Erträge | Aufwendungen | Ergebnis | Kostendeckungsgrad |
|------|-------------|--------------|--------------|--------------------|
| 2018 | 12.354,73 € | 20.786,38 € | -8.431,65 € | 59,44% |
| 2019 | 12.545,31 € | 25.594,52 € | -13.049,21 € | 49,02% |
| 2020 | 12.157,89 € | 20.575,02 € | -8.417,13 € | 59,09% |
| 2021 | 12.342,20 € | 21.063,24 € | -8.721,04 € | 58,60% |

6.7 Prognosebericht - Risiken und Chancen

Nach § 49 GemHVO ist im Lagebericht auch auf die Chancen und Risiken der künftigen Entwicklung der Kommune einzugehen. Angesprochen werden im Folgenden:

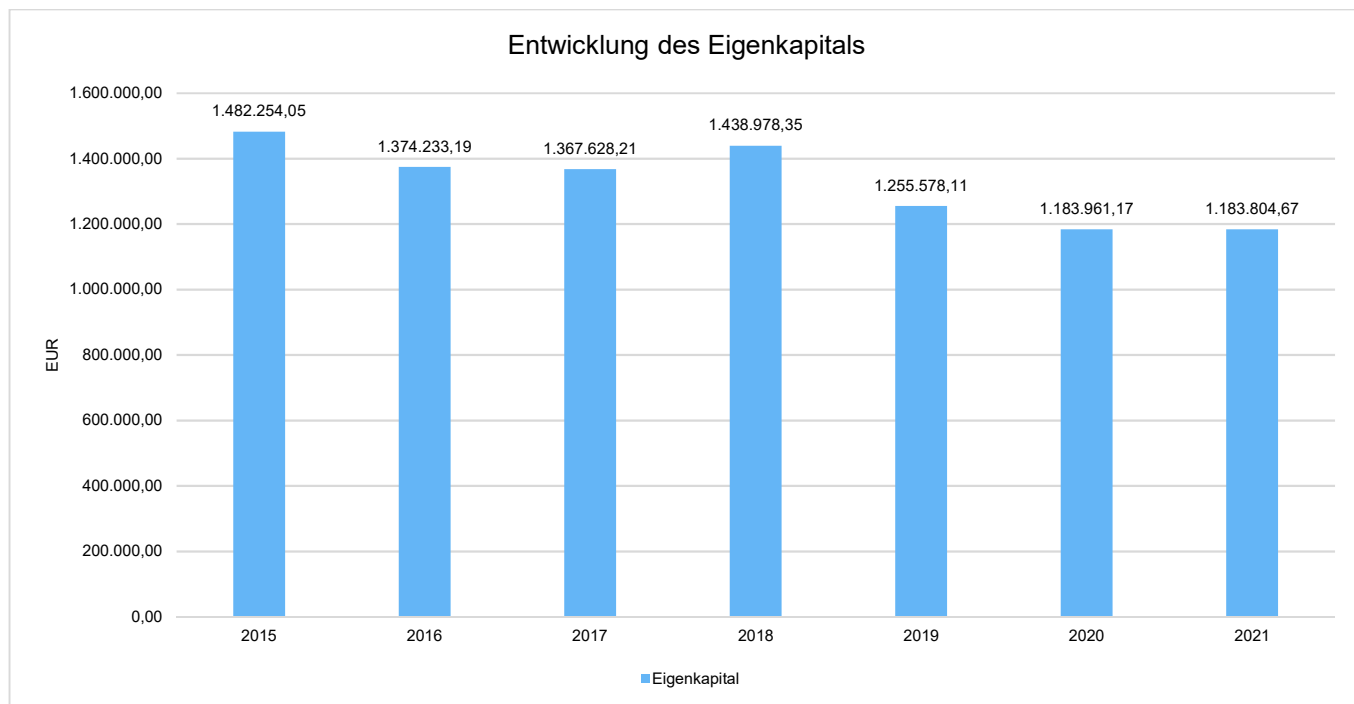
- Entwicklung von Jahresergebnis und Eigenkapital
- Entwicklung der Verschuldung
- Bevölkerungsentwicklung, Altersstrukturen
- Entwicklung von Wirtschaft und Arbeitsmarkt

6.7.1 Entwicklung von Jahresergebnis und Eigenkapital

Ausgehend von den Jahresergebnissen lassen sich Prognosen zur voraussichtlichen Entwicklung des bilanziellen Eigenkapitals ableiten.

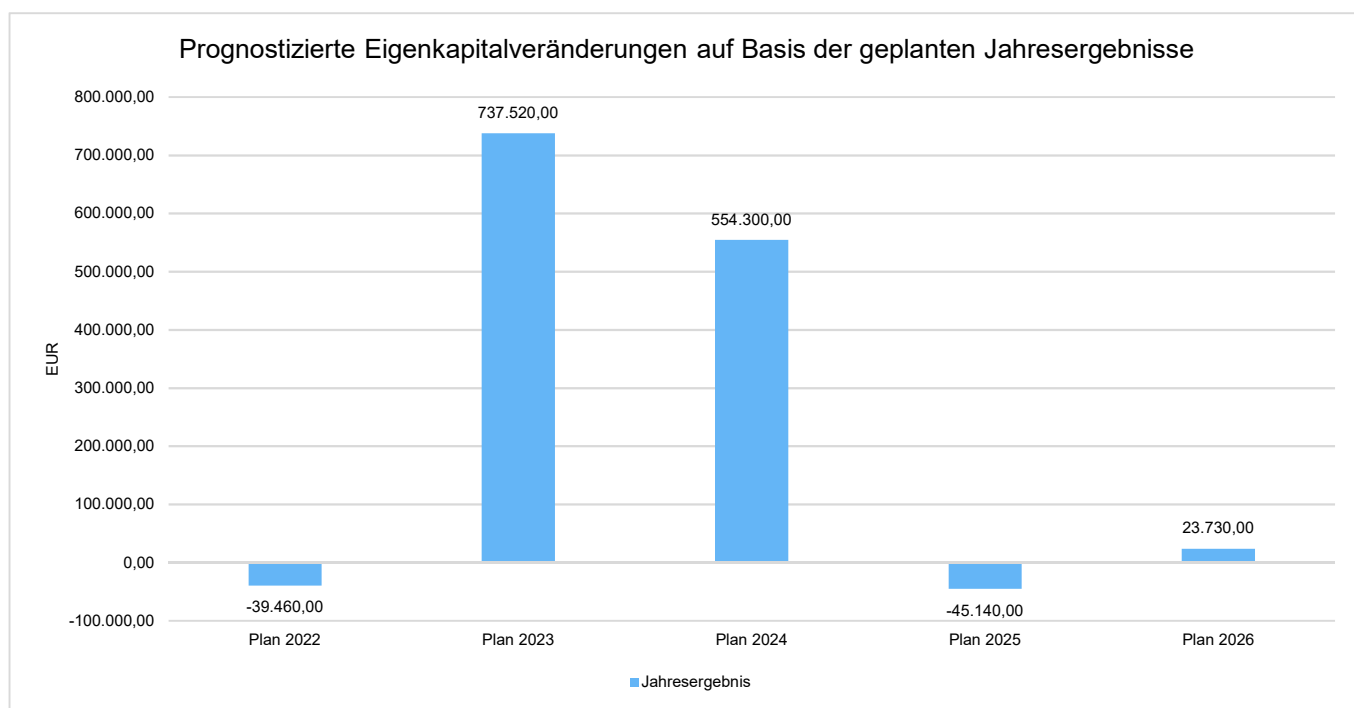
Grundsätzlich gilt: Überschüsse stärken das Eigenkapital und Fehlbeträge gehen zu Lasten des Eigenkapitals.

Nachfolgend wird die Entwicklung des bilanziellen Eigenkapitals in den zurückliegenden Jahren dargestellt. Ausgehend von den Jahresergebnissen der Haushaltsplanung im Zeitraum der mittelfristigen Finanzplanung lassen sich Prognosen zur weiteren Entwicklung des Eigenkapitals anstellen.



Jahresergebnisse verändern das Eigenkapital

Die folgende Aufstellung zeigt die nach jetzigem Kenntnisstand geplanten zukünftigen Jahresergebnisse. Aus ihnen lässt sich ableiten, in welcher Höhe sich in etwa das bilanzielle Eigenkapital pro Jahr (nicht kumulativ) verändern wird.



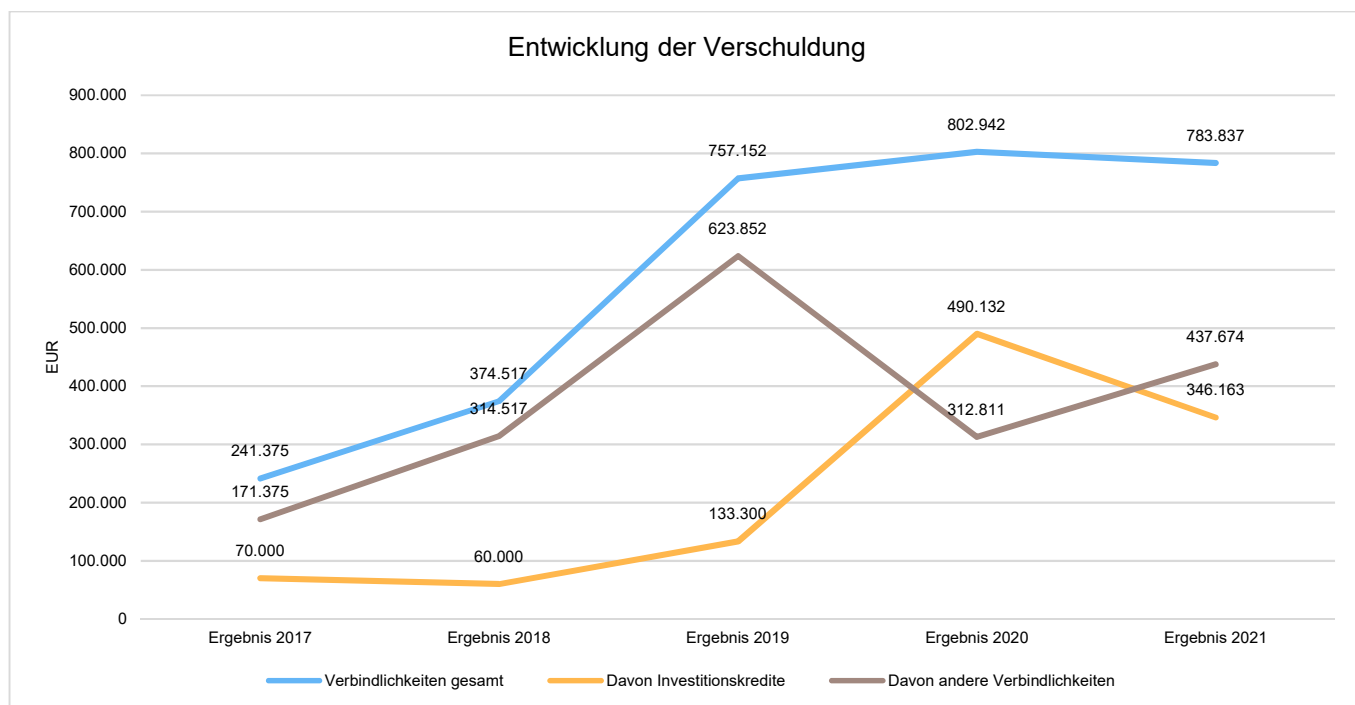


6.7.2 Entwicklung der Verschuldung

Das Jahresergebnis hat ebenso Auswirkungen auf die Verschuldung. Dargestellt wird die Entwicklung der Verschuldung in den zurückliegenden Perioden, wobei insbesondere nach langfristig finanzierten Investitionskrediten und kurzfristigen Liquiditätskrediten unterschieden wird.

Entwicklung der Verbindlichkeiten (in Tausend EUR)

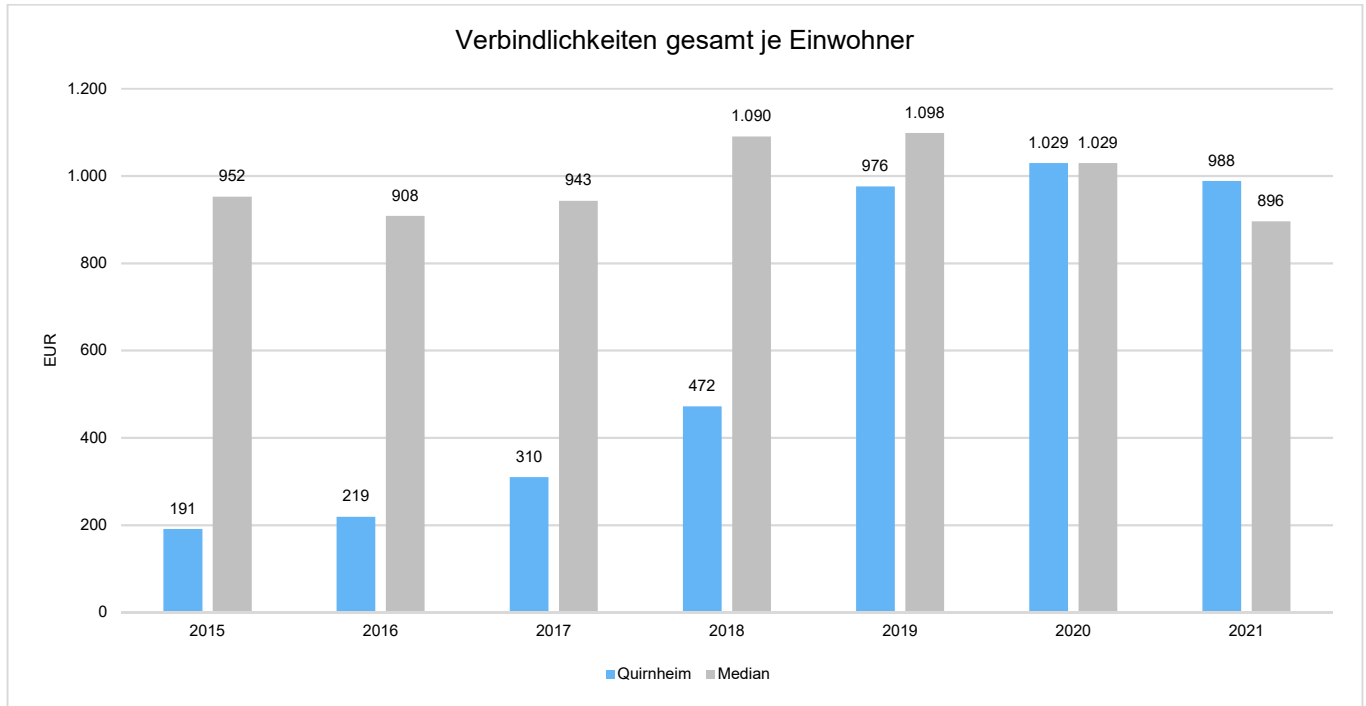
| | Ergebnis 2017 | Ergebnis 2018 | Ergebnis 2019 | Ergebnis 2020 | Ergebnis 2021 |
|--------------------------------|---------------|---------------|---------------|---------------|---------------|
| Verbindlichkeiten gesamt | 241 | 375 | 757 | 803 | 784 |
| Davon Investitionskredite | 70 | 60 | 133 | 490 | 346 |
| Davon andere Verbindlichkeiten | 171 | 315 | 624 | 313 | 438 |



Verschuldung je Einwohner



Um die örtliche Situation besser einschätzen zu können, bietet sich die einwohnerbezogene Betrachtung an. Dargestellt werden die Verbindlichkeiten insgesamt sowie die darin enthaltenen Investitions- und Liquiditätskredite bezogen auf einen Einwohner.



6.7.3 Bevölkerungsentwicklung, Altersstruktur

Die Einschätzung der weiteren Bevölkerungsentwicklung ist Grundlage für jede Art von strategischer Planung in Kommunalverwaltungen. Bedingt durch den allgemeinen demografischen Trend haben die meisten deutschen Kommunen einen Bevölkerungsrückgang sowie eine zunehmend alternde Bevölkerung zu verzeichnen. Dies erfordert für die Zukunft eine Anpassung der kommunalen Angebote für Kinder und Jugendliche sowie Senioren.

Die Entwicklung der Bevölkerung nach Anzahl und Altersaufbau ist nur bedingt kommunal beeinflussbar. Der gesamtgesellschaftliche Trend zu einer schrumpfenden und immer älter werdenden Gesamtbevölkerung ist heute unumkehrbar, wobei die örtlichen Ausprägungen durchaus stark variieren können.

Die Anzahl derer, die durch Erwerbseinkommen Sozialversicherungsbeiträge und Steuern erwirtschaften, wird langfristig schrumpfen; der Anteil derer, die auf staatliche Transferleistungen (z.B. Grundsicherung im Alter) angewiesen sind, wird steigen. Dies wird unweigerlich zu einer weiteren Belastung der staatlichen und kommunalen Finanzsysteme führen.

Die zentrale Frage der örtlichen Politik ist daher nicht, ob der Prozess aufgehalten werden kann. Vielmehr geht es um den hierdurch entstehenden Anpassungs- und Gestaltungsbedarf, d.h. wann und in welchem Maße eine quantitative und inhaltliche Neuausrichtung der kommunalen Dienstleistungspalette erfolgen muss.

Der Bericht soll eine Orientierung darüber ermöglichen, wie die örtliche Situation mit Blick auf folgende Kriterien einzuschätzen ist:

- Bevölkerungsentwicklung im Zeitverlauf



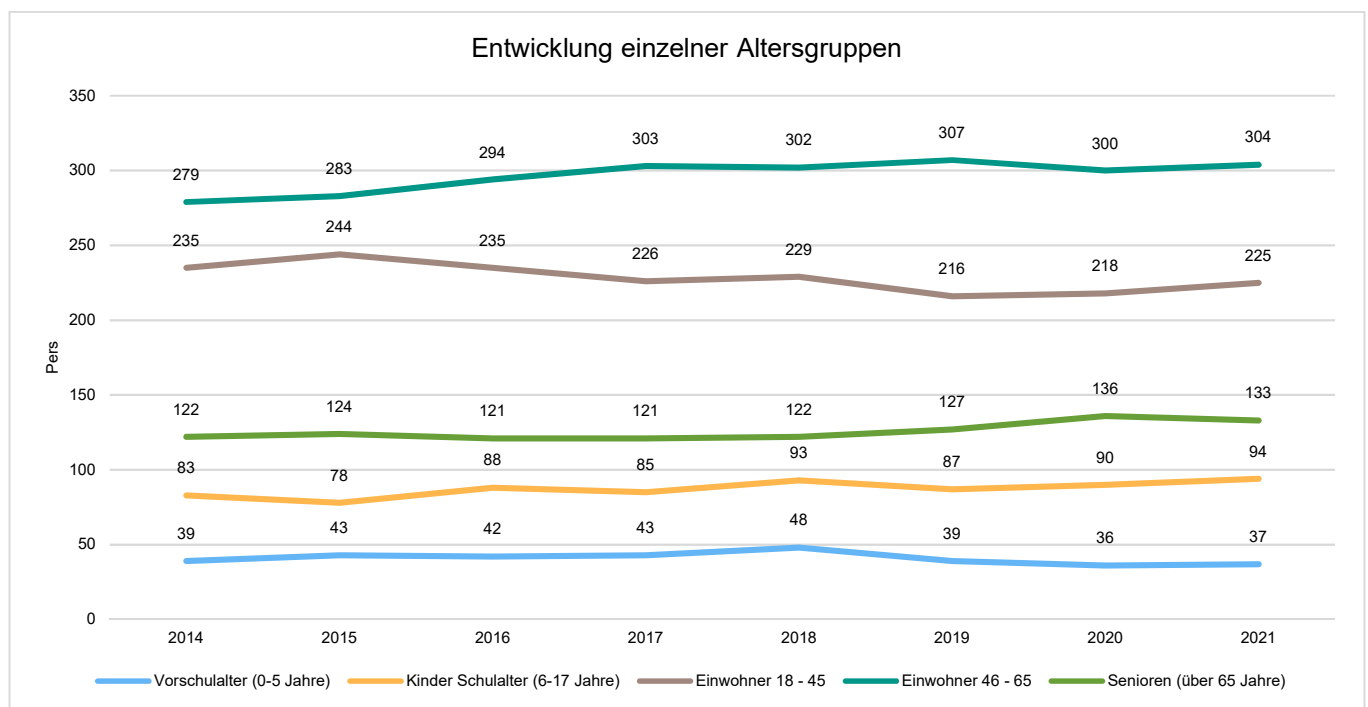
- Veränderungen bei einzelnen Altersgruppen (Zielgruppen)

Einwohnerentwicklung gesamt und nach Altersgruppen

Die Entwicklung der Einwohnerzahl sowie der einzelnen Altersgruppen stellt sich wie folgt dar:

Einwohnerentwicklung

| | Ergebnis 2017 | Ergebnis 2018 | Ergebnis 2019 | Ergebnis 2020 | Ergebnis 2021 |
|--------------------------------|---------------|---------------|---------------|---------------|---------------|
| Einwohner zum 31.12. | 778 | 794 | 776 | 780 | 793 |
| Senioren | 121 | 122 | 127 | 136 | 133 |
| Einwohner 46 - 65 | 303 | 302 | 307 | 300 | 304 |
| Einwohner 18 - 45 | 226 | 229 | 216 | 218 | 225 |
| Kinder und Jugendliche 11 - 17 | 50 | 53 | 48 | 52 | 54 |
| Kinder 7 - 10 | 29 | 31 | 32 | 31 | 33 |
| Kinder 3 - 6 | 28 | 31 | 23 | 25 | 29 |
| Kinder 0 - 2 | 21 | 26 | 23 | 18 | 15 |



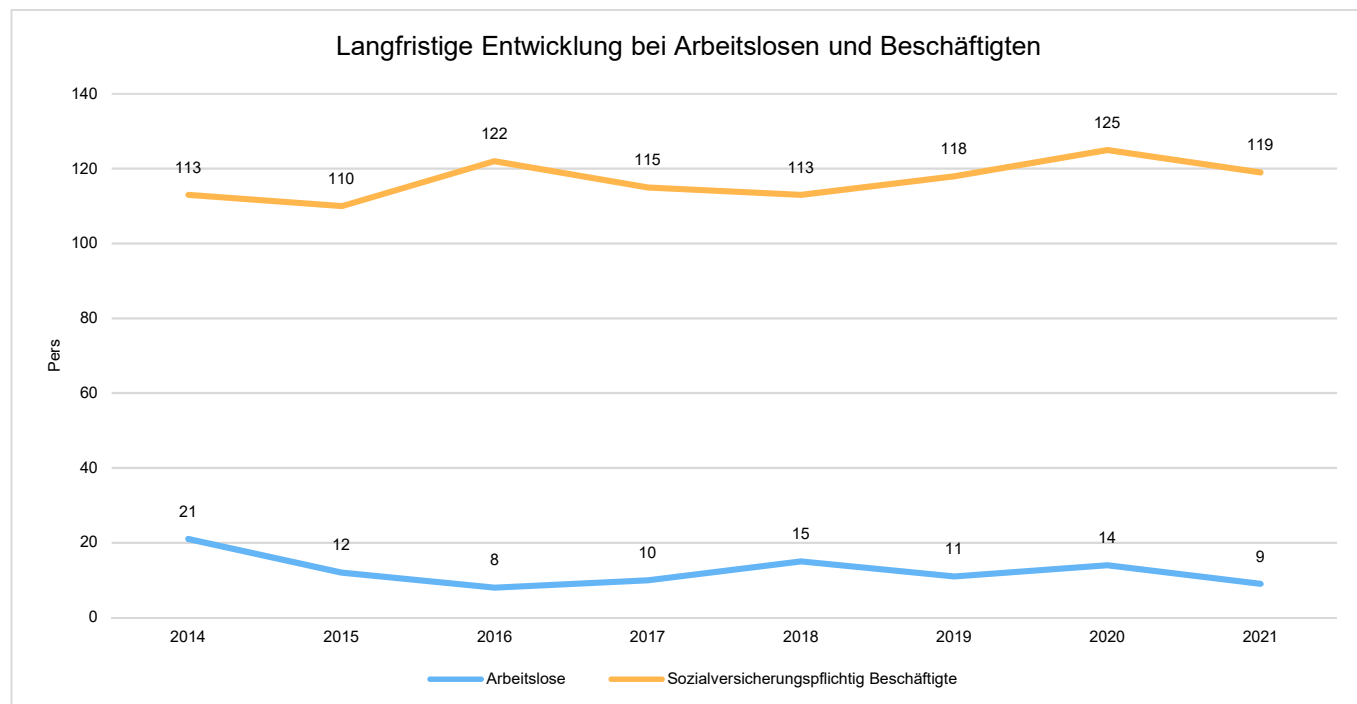
6.7.4 Wirtschaft und Arbeitsmarkt

Neben der Bevölkerungsentwicklung im Allgemeinen sind auch die Entwicklungen am örtlichen Arbeitsmarkt von Bedeutung für den kommunalen Haushalt (Gewerbesteuer u. a.). Neben den Arbeitslosenzahlen werden auch die Zahlen zu den sozialversicherungspflichtig Beschäftigten als Indikatoren herangezogen.



Entwicklung der Arbeitslosen- und Beschäftigtenzahlen

| | Ergebnis 2017 | Ergebnis 2018 | Ergebnis 2019 | Ergebnis 2020 | Ergebnis 2021 |
|---|---------------|---------------|---------------|---------------|---------------|
| Arbeitslose zum 30.12. | 10 | 15 | 11 | 14 | 9 |
| davon über 55 Jahre (Arbeitslosigkeit Älterer) | 4 | 6 | 4 | 7 | -- |
| Sozialversicherungspflichtig Beschäftigte am Arbeitsort | 115 | 113 | 118 | 125 | 119 |

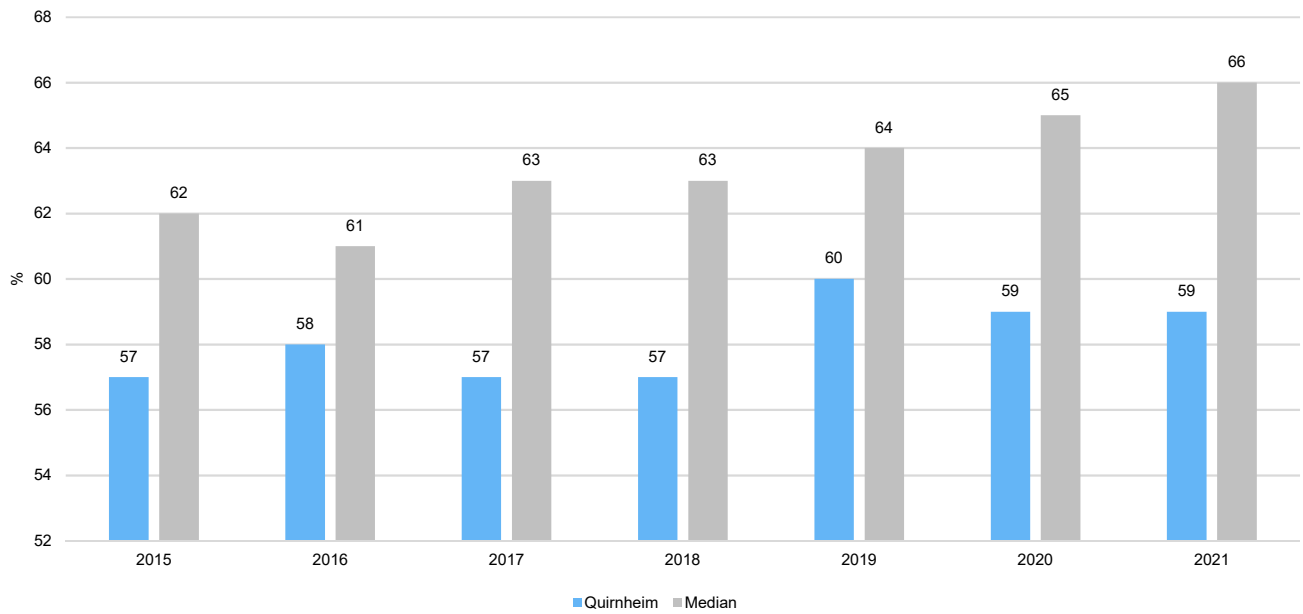


Beschäftigungsquote der örtlichen Bevölkerung im erwerbsfähigen Alter

Zur abschließenden Beurteilung der Entwicklung des Arbeitsmarktes wird noch dargestellt, wieviel Prozent der örtlichen Wohnbevölkerung im erwerbsfähigen Alter von 18 - 65 Jahren einer sozialversicherungspflichtigen Beschäftigung nachgehen. Hier fließen sowohl die vor Ort tätigen Beschäftigten als auch die Auspendler ein, die an einem anderen Ort beschäftigt sind.



Beschäftigungsquote der Wohnbevölkerung im erwerbsfähigen Alter





Jahresabschluss Quirnheim

Konten mit Abweichungen von mehr als 2.500 Euro

| Konto | Plan | Ergebnis | Abweichung |
|---|-------------|-------------|------------|
| 401310 - Gewerbesteuer - Gewerbesteuerzahlungen laufendes Jahr | 89.100,00 | 93.136,00 | 4.036,00 |
| 401321 - Gewerbesteuer - Gewerbesteuernachzahlungen Vorjahre | 45.350,00 | 48.669,52 | 3.319,52 |
| 414410 - Zuweisungen u. Zuschüsse für lfd. Zwecke vom Bund | -- | 5.254,08 | 5.254,08 |
| 414431 - Zuweisungen u. Zuschüsse für lfd. Zwecke von Gemeinden/Gde.Ver-bände (Personalkostenzuschüsse Boni) | 330.000,00 | 292.329,13 | -37.670,87 |
| 414432 - Zuweisungen u. Zuschüsse für lfd. Zwecke von Gemeinden/Gde.Ver-bände (Elternbeiträge) | 30.000,00 | 17.031,22 | -12.968,78 |
| 415100 - Erträge aus der Auflösung von Sonderposten aus Zuwendungen | 44.110,00 | 48.445,22 | 4.335,22 |
| 441400 - Beteiligung Essenskosten | 14.000,00 | 9.633,75 | -4.366,25 |
| 461120 - Erträge aus der Veräußerung von immateriellen Vermögensgegenstän-den und Vermögensgegenständen des Sachanlagevermögens - Erträge aus der Veräußerung von Grundstücken und Gebäuden (Erlöse mit Gewinn) | 10.880,00 | 3.240,00 | -7.640,00 |
| 466121 - Entnahme aus dem Sonderposten für Belastungen aus dem kommuna-len Finanzausgleich (nicht zahlungswirksam) | -- | 11.300,00 | 11.300,00 |
| 466140 - Erträge aus der Auflösung von Rückstellungen | 930,00 | 16.084,32 | 15.154,32 |
| 481200 - Ertrag aus internen Leistungsbeziehungen | 4.800,00 | 9.279,63 | 4.479,63 |
| 501100 - Bürgermeister (ehrenamtlich) | -11.700,00 | -8.445,50 | 3.254,50 |
| 502210 - Arbeitnehmer - Vergütungen | -329.820,00 | -304.082,09 | 25.737,91 |
| 503200 - Arbeitnehmer - Zusatzversorgungskasse | -26.360,00 | -23.793,14 | 2.566,86 |
| 504200 - Arbeitnehmer - Sozialversicherung | -69.850,00 | -65.062,31 | 4.787,69 |
| 508200 - Arbeitnehmer - Rückstellungen Urlaub, Überstunden, Altersteilzeit | -- | -5.987,14 | -5.987,14 |
| 511300 - ehrenamtlich Tätige | -3.600,00 | -737,71 | 2.862,29 |
| 517101 - Zuführung zu Ehrensoldrückstellungen | -2.700,00 | -- | 2.700,00 |
| 522130 - Aufwendungen für Strom-, Wasser- und Abwassergebühren | -16.150,00 | -10.689,52 | 5.460,48 |
| 523110 - Unterhaltung der Grundstücke, Außenanlagen, Gebäude und Gebäude-einrichtungen | -74.700,00 | -57.313,37 | 17.386,63 |
| 523380 - Unterhaltung des Infrastrukturvermögens - Straßen, Wege, Plätze und Verkehrslenkungsanlagen | -5.000,00 | -703,29 | 4.296,71 |
| 523381 - Unterhaltung des Infrastrukturvermögens - Unterhaltung der Straßen, Gehwege usw. | -5.500,00 | -2.991,22 | 2.508,78 |
| 523800 - Geringwertige Geräte, Ausstattungs-, Ausrüstungs- und sonstige Ge-brauchsgegenstände | -12.200,00 | -1.535,74 | 10.664,26 |
| 532300 - Abschreibungen auf immaterielle Vermögensgegenstände aus geleiste-ten Zuwendungen als Nutzungsberechtigter | -8.660,00 | -11.227,28 | -2.567,28 |
| 538100 - Abschreibungen auf Fahrzeuge | -- | -3.516,00 | -3.516,00 |
| 538500 - Abschreibungen auf Betriebs- und Geschäftsausstattung | -7.950,00 | -13.233,46 | -5.283,46 |
| 544240 - Sonderumlage für Schulen und Schulturnhallen | -57.000,00 | -53.896,00 | 3.104,00 |
| 562510 - Sachverständigen-, Gerichts- und ähnliche Aufwendungen - Vergütun-gen einschließlich Reisekosten an Sachverständige | -12.500,00 | -- | 12.500,00 |
| 562550 - Sachverständigen-, Gerichts- und ähnliche Aufwendungen - Aufwendun-gen für Flächennutzungsplan und Bebauungspläne | -18.000,00 | -12.612,52 | 5.387,48 |
| 565600 - Einstellungen und Zuschreibungen in die Sonderposten | -1.380,00 | -5.398,22 | -4.018,22 |
| 581200 - Aufwand aus internen Leistungsbeziehungen | -4.800,00 | -9.279,63 | -4.479,63 |
| 681762 - Anzahlungen auf Sonderposten zum Anlagevermögen vom Land | 89.540,00 | 33.540,21 | -55.999,79 |
| 682700 - Grabnutzungsentgelte | 4.000,00 | 7.119,94 | 3.119,94 |



Jahresabschluss Quirnheim

| Konto | Plan | Ergebnis | Abweichung |
|---|------------|------------|------------|
| 685100 - Einzahlungen für unbebaute Grundstücke und grundstücksgleiche Rechte | 5.740,00 | 0,00 | -5.740,00 |
| 685300 - Einzahlungen für Infrastrukturvermögen, einschließlich Grundstücke und grundstücksgleiche Rechte | 10.500,00 | -1.050,00 | -11.550,00 |
| 785100 - Auszahlungen für unbebaute Grundstücke und grundstücksgleiche Rechte | -- | 5.033,21 | 5.033,21 |
| 785330 - Auszahlung für Infrastrukturvermögen, einschließlich Grundstücke und grundstücksgleiche Rechte, Auszahlungen für Baumaßnahmen. | -6.300,00 | -2.797,69 | 3.502,31 |
| 785600 - Auszahlungen für Fahrzeuge, Maschinen und technische Anlagen | -9.000,00 | -4.110,02 | 4.889,98 |
| 785710 - Auszahlungen für bewegliche Sachen des Anlagevermögens oberhalb der Wertgrenze i.H.v. 410,00 Euro | -13.000,00 | 837,48 | 13.837,48 |
| 785930 - Auszahlungen für Anlagen im Bau und für geleistete Anzahlungen, Auszahlungen für Baumaßnahmen | -51.200,00 | -42.437,80 | 8.762,20 |

7

Forderungsübersicht

gemäß § 51 GemHVO

Forderungsübersicht 2021

Muster 20 (zu § 51 GemHVO)

| Nr. | Bezeichnung | 31.12.2021 | 31.12.2020 |
|-----|---|------------|------------|
| 1 | Forderungen und sonstige Vermögensgegenstände | 70.863,29 | 57.758,63 |
| 1.1 | Öffentlich-rechtliche Forderungen, Forderungen aus Transferleistungen | 67.692,16 | 54.589,63 |
| | 152510 ör Beitragsforderungen gegen private Unternehmen | 750,00 | |
| | 153420 Steuerforderungen gegen das Land | 14.094,02 | 2.902,79 |
| | 153590 Steuerforderungen gegen den sonstigen privaten Bereich | 381,98 | 202,51 |
| | 154420 Forderungen aus Transferleistungen gegen das Land | | 21.167,41 |
| | 154430 Forderungen aus Transferleistungen gegen Gemeinden und Gemeindeverbände | 44.827,49 | 30.265,94 |
| | 155510 Sonstige öffentlich-rechtliche Forderungen gegen private Unternehmen | 3.277,77 | 50,98 |
| | 155590 Sonstige öffentlich-rechtliche Forderungen gegen den sonstigen privaten Bereich | 4.360,90 | |
| 1.2 | Privatrechtliche Forderungen aus Lieferungen und Leistungen | 200,00 | 1.522,93 |
| | 165100 gegen den privaten Bereich - Forderungen aus Lieferungen und Leistungen gegen private Unternehmen | | 785,43 |
| | 165900 gegen den privaten Bereich - Forderungen aus Lieferungen und Leistungen gegen den sonstigen privaten Bereich | 200,00 | 737,50 |
| 1.5 | Forderungen gegen Sondervermögen, Zweckverbände, Anstalten des öffentlichen Rechts, rechtsfähige kommunale Stiftungen | 856,31 | 78,57 |
| | 163100 Forderungen aus Lieferungen und Leistungen gegen Eigenbetriebe | 856,31 | 78,57 |
| 1.6 | Forderungen gegen den sonstigen öffentlichen Bereich | 1.664,82 | 1.217,50 |
| | 164300 Forderungen aus Lieferungen und Leistungen gegen Gemeinden und Gemeindeverbände | 754,82 | |
| | 164800 Forderungen aus Lieferungen und Leistungen gegen sonstige öffentliche Sonderrechnungen | | 307,50 |
| | 164900 gegen den öffentlichen Bereich - Forderungen aus Lieferungen und Leistungen gegen den sonstigen öffentlichen Bereich | 910,00 | 910,00 |
| 1.7 | sonstige Vermögensgegenstände | 450,00 | 350,00 |
| | 169900 Forderungen aus Lieferungen und Leistungen gegen Sonstige | 100,00 | |
| | 179100 Handvorschuss Kindertagesstätte | 350,00 | 350,00 |

8

Verbindlichkeitenübersicht

gemäß § 52 GemHVO

Verbindlichkeitenübersicht 2021

| Nr. | Bezeichnung | Verbindlichkeiten zum 31.12.2021 mit einer Restlaufzeit | | | Stand 31.12.2021 | Stand 31.12.2020 |
|--------------|---|---|-----------------------------------|--------------------------|-------------------|-------------------|
| | | bis zu einem Jahr | von über einem bis zu fünf Jahren | von mehr als fünf Jahren | | |
| 1 | Verbindlichkeiten | 560.878,95 | 201.036,75 | 21.921,06 | 783.836,76 | 802.942,44 |
| 1.1 | Anleihen | 0,00 | 0,00 | 0,00 | 0,00 | 0,00 |
| 1.2 | Verbindlichkeiten aus Kreditaufnahmen | 143.968,42 | 180.273,68 | 21.921,06 | 346.163,16 | 490.131,58 |
| 1.2.1 | Verbindlichkeiten aus Kreditaufnahmen für Investitionen | 143.968,42 | 180.273,68 | 21.921,06 | 346.163,16 | 490.131,58 |
| | 315121 von Banken - Euro-Währung (fester Zins) - Laufzeit über 1 bis unter 5 Jahre | 125.200,00 | 125.200,00 | 0,00 | 250.400,00 | 375.600,00 |
| | 315131 von Banken - Euro-Währung (fester Zins) - Laufzeit 5 Jahre und mehr | 18.768,42 | 55.073,68 | 21.921,06 | 95.763,16 | 114.531,58 |
| 1.2.2 | Verbindlichkeiten aus Kreditaufnahmen zur Liquiditätssicherung | 0,00 | 0,00 | 0,00 | 0,00 | 0,00 |
| 1.3 | Verbindlichkeiten aus Vorgängen, die Kreditaufnahmen wirtschaftlich gleichkommen | 0,00 | 0,00 | 0,00 | 0,00 | 0,00 |
| 1.4 | Erhaltene Anzahlungen auf Bestellungen | 0,00 | 0,00 | 0,00 | 0,00 | 0,00 |
| 1.5 | Verbindlichkeiten aus Lieferungen und Leistungen | 15.797,51 | 1.375,00 | 0,00 | 17.172,51 | 9.441,92 |
| | 355100 Verbindlichkeiten aus Lieferungen und Leistungen gegenüber privaten Unternehmen | 14.170,23 | 415,00 | 0,00 | 14.585,23 | 3.714,93 |
| | 355900 Verbindlichkeiten aus Lieferungen und Leistungen gegenüber dem sonstigen privaten Bereich | 1.627,28 | 0,00 | 0,00 | 1.627,28 | 5.726,99 |
| | 359900 Verbindlichkeiten aus Lieferungen und Leistungen gegenüber übrigen Bereichen | 0,00 | 960,00 | 0,00 | 960,00 | 0,00 |
| 1.6 | Verbindlichkeiten aus Transferleistungen | 0,00 | 0,00 | 0,00 | 0,00 | 0,00 |
| 1.7 | Verbindlichkeiten gegenüber verbundenen Unternehmen | 0,00 | 0,00 | 0,00 | 0,00 | 0,00 |
| 1.8 | Verbindlichkeiten gegenüber Unternehmen, mit denen ein Beteiligungsverhältnis besteht | 0,00 | 0,00 | 0,00 | 0,00 | 0,00 |
| 1.9 | Verbindlichkeiten gegenüber Sondervermögen, Zweckverbänden, Anstalten des öffentlichen Rechts, rechtsfähige kommunale Stiftungen | 575,96 | 0,00 | 0,00 | 575,96 | 311,26 |
| | 353100 Verbindlichkeiten aus Lieferungen und Leistungen gegenüber Eigenbetrieben | 575,96 | 0,00 | 0,00 | 575,96 | 311,26 |
| 1.10 | Verbindlichkeiten gegenüber dem sonstigen öffentlichen Bereich | 400.534,56 | 19.388,07 | 0,00 | 419.922,63 | 302.053,24 |
| | 354200 Verbindlichkeiten aus Lieferungen und Leistungen gegenüber dem Land | 0,00 | 0,00 | 0,00 | 0,00 | 243,39 |
| | 354300 Verbindlichkeiten aus Lieferungen und Leistungen gegenüber Gemeinden und Gemeindeverbänden | 58,69 | 229,94 | 0,00 | 288,63 | 4,32 |
| | 354900 Verbindlichkeiten aus Lieferungen und Leistungen gegenüber dem sonstigen öffentlichen Bereich | 219,72 | 0,00 | 0,00 | 219,72 | 234,41 |
| | 364200 Verbindlichkeiten aus Transferleistungen gegenüber dem Land | 4.514,26 | 0,00 | 0,00 | 4.514,26 | 0,00 |
| | 364300 Verbindlichkeiten aus Transferleistungen gegenüber Gemeinden und Gemeindeverbänden | 12.937,02 | 19.158,13 | 0,00 | 32.095,15 | 22.275,51 |
| | 374310 Verbindlichkeiten gegenüber der Verbandsgemeinde - laufendes Verrechnungskonto | 382.804,87 | 0,00 | 0,00 | 382.804,87 | 279.295,61 |
| 1.11 | Sonstige Verbindlichkeiten | 2,50 | 0,00 | 0,00 | 2,50 | 1.004,44 |
| | 379910 Kautionen Miete | 2,50 | 0,00 | 0,00 | 2,50 | 1.004,44 |

9

Anlagenübersicht

gemäß § 50 GemHVO

| | | Anschaffungs- und Herstellungskosten | | | | | Abschreibungen, Wertberichtigungen | | | | | Restbuchwerte | | Kennzahlen | | | |
|--------------|---|--------------------------------------|-----------|----------|-----------|--------------|---|--------------------------|--------------------------|-------------------------------------|--|---------------------------------|---------------------------------|---------------------------------|--|--|---|
| Pos. | Anlagevermögen | Stand zum 31.12.2020 | Zugänge | Abgänge | Umbuch. | Endbestand | Aufgelauf. Abschreib. zum 31.12.2020 | Zuschreib. in 2021 | Abschreib. in 2021 | Umbuch. / Umglied. in 2021 | Aufgelauf. Abschreib. auf Abgänge | Abschreib. zum 31.12.2021 | Restbuch- wert 31.12.2021 | Restbuch- wert 31.12.2020 | Durch- schnittl. Abschreib.- satz | Durch- schnittl. Restbuch- wert | Wertmind. durch unter- lassene Instand- haltung, Altlasten, sonstige |
| | 1 | 2 | 3 | 4 | 5 | 6 | 7 | 8 | 9 | 10 | 11 | 12 | 13 | 14 | 15 | 16 | 17 |
| 1. | Anlagevermögen | 8.837.346,91 | 53.600,61 | 5.712,88 | 0,00 | 8.885.234,64 | 3.548.145,82 | 0,00 | 195.776,71 | 0,00 | 0,00 | 3.743.922,53 | 5.141.312,11 | 5.289.201,09 | 2,20 | 57,86 | 0,00 |
| 1.1. | Immaterielle Vermögensgegenstände | 524.114,81 | 0,00 | 679,67 | 8.406,16 | 531.841,30 | 235.197,85 | 0,00 | 16.078,44 | 0,00 | 0,00 | 251.276,29 | 280.565,01 | 288.916,96 | 3,02 | 52,75 | 0,00 |
| 1.1.1. | Gewerbliche Schutzrechte und ähnliche Rechte und Werte sowie Lizenzen an solchen Rechten und Werten | 0,00 | 0,00 | 0,00 | 8.406,16 | 8.406,16 | 0,00 | 0,00 | 1.121,16 | 0,00 | 0,00 | 1.121,16 | 7.285,00 | 0,00 | 13,34 | 86,66 | 0,00 |
| | 011200 Datenverarbeitungs-Software | 0,00 | 0,00 | 0,00 | 8.406,16 | 8.406,16 | 0,00 | 0,00 | 1.121,16 | 0,00 | 0,00 | 1.121,16 | 7.285,00 | 0,00 | 13,34 | 86,66 | 0,00 |
| Summe 1.1.1. | | 0,00 | 0,00 | 0,00 | 8.406,16 | 8.406,16 | 0,00 | 0,00 | 1.121,16 | 0,00 | 0,00 | 1.121,16 | 7.285,00 | 0,00 | 13,34 | 86,66 | 0,00 |
| 1.1.2. | Geleistete Zuwendungen | 93.241,49 | 0,00 | 0,00 | 0,00 | 93.241,49 | 34.192,49 | 0,00 | 3.730,00 | 0,00 | 0,00 | 37.922,49 | 55.319,00 | 59.049,00 | 4,00 | 59,33 | 0,00 |
| | 012430 an Gemeinden und Gemeindeverbände | 93.241,49 | 0,00 | 0,00 | 0,00 | 93.241,49 | 34.192,49 | 0,00 | 3.730,00 | 0,00 | 0,00 | 37.922,49 | 55.319,00 | 59.049,00 | 4,00 | 59,33 | 0,00 |
| Summe 1.1.2. | | 93.241,49 | 0,00 | 0,00 | 0,00 | 93.241,49 | 34.192,49 | 0,00 | 3.730,00 | 0,00 | 0,00 | 37.922,49 | 55.319,00 | 59.049,00 | 4,00 | 59,33 | 0,00 |
| 1.1.3. | Gezahlte Investitionszuschüsse | 424.193,18 | 0,00 | 679,67 | 0,00 | 423.513,51 | 201.005,36 | 0,00 | 11.227,28 | 0,00 | 0,00 | 212.232,64 | 211.280,87 | 223.187,82 | 2,65 | 49,89 | 0,00 |
| | 013310 an Eigenbetriebe | 390.089,93 | 0,00 | 0,00 | 0,00 | 390.089,93 | 178.253,17 | 0,00 | 9.486,92 | 0,00 | 0,00 | 187.740,09 | 202.349,84 | 211.836,76 | 2,43 | 51,87 | 0,00 |
| | 013430 an Gemeinden und Gemeindeverbände | 34.103,25 | 0,00 | 679,67 | 0,00 | 33.423,58 | 22.752,19 | 0,00 | 1.740,36 | 0,00 | 0,00 | 24.492,55 | 8.931,03 | 11.351,06 | 5,21 | 26,72 | 0,00 |
| Summe 1.1.3. | | 424.193,18 | 0,00 | 679,67 | 0,00 | 423.513,51 | 201.005,36 | 0,00 | 11.227,28 | 0,00 | 0,00 | 212.232,64 | 211.280,87 | 223.187,82 | 2,65 | 49,89 | 0,00 |
| 1.1.5. | Anzahlungen auf immaterielle Vermögensgegenstände | 6.680,14 | 0,00 | 0,00 | 0,00 | 6.680,14 | 0,00 | 0,00 | 0,00 | 0,00 | 0,00 | 0,00 | 6.680,14 | 6.680,14 | 0,00 | 100,00 | 0,00 |
| | 019100 Anzahlungen auf immaterielle Vermögensgegenstände | 6.680,14 | 0,00 | 0,00 | 0,00 | 6.680,14 | 0,00 | 0,00 | 0,00 | 0,00 | 0,00 | 0,00 | 6.680,14 | 6.680,14 | 0,00 | 100,00 | 0,00 |
| Summe 1.1.5. | | 6.680,14 | 0,00 | 0,00 | 0,00 | 6.680,14 | 0,00 | 0,00 | 0,00 | 0,00 | 0,00 | 0,00 | 6.680,14 | 6.680,14 | 0,00 | 100,00 | 0,00 |
| Summe 1.1. | | 524.114,81 | 0,00 | 679,67 | 8.406,16 | 531.841,30 | 235.197,85 | 0,00 | 16.078,44 | 0,00 | 0,00 | 251.276,29 | 280.565,01 | 288.916,96 | 3,02 | 52,75 | 0,00 |
| 1.2. | Sachanlagen | 8.313.232,10 | 53.600,61 | 5.033,21 | -8.406,16 | 8.353.393,34 | 3.312.947,97 | 0,00 | 179.698,27 | 0,00 | 0,00 | 3.492.646,24 | 4.860.747,10 | 5.000.284,13 | 2,15 | 58,19 | 0,00 |
| 1.2.2. | Sonstige unbebaute Grundstücke und grundstücksgleiche Rechte | 295.663,77 | 0,00 | 0,00 | 0,00 | 295.663,77 | 57.622,05 | 0,00 | 1.596,10 | 0,00 | 0,00 | 59.218,15 | 236.445,62 | 238.041,72 | 0,54 | 79,97 | 0,00 |
| | 022400 Sportflächen | 5.141,38 | 0,00 | 0,00 | 0,00 | 5.141,38 | 3.920,16 | 0,00 | 257,10 | 0,00 | 0,00 | 4.177,26 | 964,12 | 1.221,22 | 5,00 | 18,75 | 0,00 |
| | 022500 Kinderspielplätze | 51.010,93 | 0,00 | 0,00 | 0,00 | 51.010,93 | 9.978,34 | 0,00 | 1.107,00 | 0,00 | 0,00 | 11.085,34 | 39.925,59 | 41.032,59 | 2,17 | 78,27 | 0,00 |
| | 023100 Ackerland | 52.446,26 | 0,00 | 0,00 | 0,00 | 52.446,26 | 0,00 | 0,00 | 0,00 | 0,00 | 0,00 | 0,00 | 52.446,26 | 52.446,26 | 0,00 | 100,00 | 0,00 |
| | 023300 Öd- und Unland | 875,50 | 0,00 | 0,00 | 0,00 | 875,50 | 0,00 | 0,00 | 0,00 | 0,00 | 0,00 | 0,00 | 875,50 | 875,50 | 0,00 | 100,00 | 0,00 |
| | 023700 landwirtschaftliche Weingärten | 11.610,73 | 0,00 | 0,00 | 0,00 | 11.610,73 | 1.160,07 | 0,00 | 232,00 | 0,00 | 0,00 | 1.392,07 | 10.218,66 | 10.450,66 | 2,00 | 88,01 | 0,00 |
| | 023900 Sonstige (Ackerland, etc.) | 24.193,36 | 0,00 | 0,00 | 0,00 | 24.193,36 | 0,00 | 0,00 | 0,00 | 0,00 | 0,00 | 0,00 | 24.193,36 | 24.193,36 | 0,00 | 100,00 | 0,00 |
| | 024100 Ökoflächen, Ausgleichsflächen | 105.880,04 | 0,00 | 0,00 | 0,00 | 105.880,04 | 42.563,48 | 0,00 | 0,00 | 0,00 | 0,00 | 42.563,48 | 63.316,56 | 63.316,56 | 0,00 | 59,80 | 0,00 |
| | 026100 Flüsse und Bäche | 34.591,60 | 0,00 | 0,00 | 0,00 | 34.591,60 | 0,00 | 0,00 | 0,00 | 0,00 | 0,00 | 0,00 | 34.591,60 | 34.591,60 | 0,00 | 100,00 | 0,00 |
| | 026900 Sonstige Gewässer | 4.379,20 | 0,00 | 0,00 | 0,00 | 4.379,20 | 0,00 | 0,00 | 0,00 | 0,00 | 0,00 | 0,00 | 4.379,20 | 4.379,20 | 0,00 | 100,00 | 0,00 |
| | 029700 Splitterparzellen an Drittgrundstücken | 5.534,77 | 0,00 | 0,00 | 0,00 | 5.534,77 | 0,00 | 0,00 | 0,00 | 0,00 | 0,00 | 0,00 | 5.534,77 | 5.534,77 | 0,00 | 100,00 | 0,00 |
| Summe 1.2.2. | | 295.663,77 | 0,00 | 0,00 | 0,00 | 295.663,77 | 57.622,05 | 0,00 | 1.596,10 | 0,00 | 0,00 | 59.218,15 | 236.445,62 | 238.041,72 | 0,54 | 79,97 | 0,00 |
| 1.2.3. | Bebaute Grundstücke und grundstücksgleiche Rechte | 1.994.412,53 | 0,00 | 0,00 | 0,00 | 1.994.412,53 | 894.065,29 | 0,00 | 29.027,00 | 0,00 | 0,00 | 923.092,29 | 1.071.320,24 | 1.100.347,24 | 1,46 | 53,72 | 0,00 |
| | 032100 Kindertagesstätten | 641.824,93 | 0,00 | 0,00 | 0,00 | 641.824,93 | 230.182,85 | 0,00 | 9.274,60 | 0,00 | 0,00 | 239.457,45 | 402.367,48 | 411.642,08 | 1,45 | 62,69 | 0,00 |
| | 034300 Museen | 714.030,70 | 0,00 | 0,00 | 0,00 | 714.030,70 | 230.381,65 | 0,00 | 12.283,52 | 0,00 | 0,00 | 242.665,17 | 471.365,53 | 483.649,05 | 1,72 | 66,01 | 0,00 |
| | 035400 Sportplätze | 12.773,10 | 0,00 | 0,00 | 0,00 | 12.773,10 | 0,00 | 0,00 | 0,00 | 0,00 | 0,00 | 0,00 | 12.773,10 | 12.773,10 | 0,00 | 100,00 | 0,00 |
| | 035900 sonstige Sportanlagen | 53.056,56 | 0,00 | 0,00 | 0,00 | 53.056,56 | 44.892,26 | 0,00 | 285,00 | 0,00 | 0,00 | 45.177,26 | 7.879,30 | 8.164,30 | 0,54 | 14,85 | 0,00 |
| | 039100 Gemeinschafts-, Bürgerhäuser, Stadthallen | 486.637,31 | 0,00 | 0,00 | 0,00 | 486.637,31 | 355.097,55 | 0,00 | 6.513,78 | 0,00 | 0,00 | 361.611,33 | 125.025,98 | 131.539,76 | 1,34 | 25,69 | 0,00 |
| | 039210 Friedhofsgebäude, Leichenhallen - Friedhofsgebäude / Leichenhallen mit Nebenanlagen | 80.792,23 | 0,00 | 0,00 | 0,00 | 80.792,23 | 29.796,08 | 0,00 | 608,16 | 0,00 | 0,00 | 30.404,24 | 50.387,99 | 50.996,15 | 0,75 | 62,37 | 0,00 |
| | 039800 Bauhof | 5.297,70 | 0,00 | 0,00 | 0,00 | 5.297,70 | 3.714,90 | 0,00 | 61,94 | 0,00 | 0,00 | 3.776,84 | 1.520,86 | 1.582,80 | 1,17 | 28,71 | 0,00 |
| Summe 1.2.3. | | 1.994.412,53 | 0,00 | 0,00 | 0,00 | 1.994.412,53 | 894.065,29 | 0,00 | 29.027,00 | 0,00 | 0,00 | 923.092,29 | 1.071.320,24 | 1.100.347,24 | 1,46 | 53,72 | 0,00 |

Anlagenachweis nach Bilanzgliederung Wirtschaftsgüter - 2021
Summen je Konto-Nr.

| Anschaffungs- und Herstellungskosten | | | | | | | Abschreibungen, Wertberichtigungen | | | | Restbuchwerte | | | Kennzahlen | | | Wertmind. durch unterlassene Instandhaltung, Altlasten, sonstige |
|--------------------------------------|---|----------------------|-----------|----------|------------|--------------|--------------------------------------|--------------------|--------------------|----------------------------|-----------------------------------|---------------------------|-------------------------|-------------------------|--------------------------------|-----------------------------|--|
| Pos. | Anlagevermögen | Stand zum 31.12.2020 | Zugänge | Abgänge | Umbuch. | Endbestand | Aufgelauf. Abschreib. zum 31.12.2020 | Zuschreib. in 2021 | Abschreib. in 2021 | Umbuch. / Umglied. in 2021 | Aufgelauf. Abschreib. auf Abgänge | Abschreib. zum 31.12.2021 | Restbuchwert 31.12.2021 | Restbuchwert 31.12.2020 | Durchschnittl. Abschreib.-satz | Durchschnittl. Restbuchwert | |
| | 1 | 2 | 3 | 4 | 5 | 6 | 7 | 8 | 9 | 10 | 11 | 12 | 13 | 14 | 15 | 16 | 17 |
| 1.2.4. | Infrastrukturvermögen | 5.684.096,29 | 0,00 | 5.033,21 | 34.797,33 | 5.713.860,41 | 2.152.547,19 | 0,00 | 130.900,69 | 0,00 | 0,00 | 2.283.447,88 | 3.430.412,53 | 3.531.549,10 | 2,29 | 60,04 | 0,00 |
| 048240 | Straßen - Gemeindestraßen | 3.449.854,79 | 0,00 | 0,00 | 0,00 | 3.449.854,79 | 1.100.720,30 | 0,00 | 73.200,34 | 0,00 | 0,00 | 1.173.920,64 | 2.275.934,15 | 2.349.134,49 | 2,12 | 65,97 | 0,00 |
| 048250 | Straßen - Gehwege | 175.699,70 | 0,00 | 0,00 | 0,00 | 175.699,70 | 71.841,95 | 0,00 | 4.954,62 | 0,00 | 0,00 | 76.796,57 | 98.903,13 | 103.857,75 | 2,82 | 56,29 | 0,00 |
| 048340 | Wege - landwirtschaftliche Wege | 1.370.273,24 | 0,00 | 5.033,21 | 0,00 | 1.365.240,03 | 620.948,85 | 0,00 | 37.302,74 | 0,00 | 0,00 | 658.251,59 | 706.988,44 | 749.324,39 | 2,73 | 51,78 | 0,00 |
| 048410 | Plätze - Parkplätze | 107.823,13 | 0,00 | 0,00 | 0,00 | 107.823,13 | 67.519,06 | 0,00 | 2.367,06 | 0,00 | 0,00 | 69.886,12 | 37.937,01 | 40.304,07 | 2,20 | 35,18 | 0,00 |
| 048710 | Straßenbeleuchtung - Strom | 278.899,71 | 0,00 | 0,00 | 0,00 | 278.899,71 | 217.805,71 | 0,00 | 6.874,00 | 0,00 | 0,00 | 224.679,71 | 54.220,00 | 61.094,00 | 2,46 | 19,44 | 0,00 |
| 049291 | Regenrückhaltebecken, Oberflächenwasserkanäle etc. | 59.727,30 | 0,00 | 0,00 | 0,00 | 59.727,30 | 36.463,18 | 0,00 | 1.224,40 | 0,00 | 0,00 | 37.687,58 | 22.039,72 | 23.264,12 | 2,05 | 36,90 | 0,00 |
| 049310 | Öffentlicher Personennahverkehr - Bahnhöfe, Buswartehallen, sonstige Wartehallen | 48.538,36 | 0,00 | 0,00 | 34.797,33 | 83.335,69 | 15.729,08 | 0,00 | 1.110,53 | 0,00 | 0,00 | 16.839,61 | 66.496,08 | 32.809,28 | 1,33 | 79,79 | 0,00 |
| 049700 | Bachrenaturierung | 193.280,06 | 0,00 | 0,00 | 0,00 | 193.280,06 | 21.519,06 | 0,00 | 3.867,00 | 0,00 | 0,00 | 25.386,06 | 167.894,00 | 171.761,00 | 2,00 | 86,87 | 0,00 |
| Summe 1.2.4. | | 5.684.096,29 | 0,00 | 5.033,21 | 34.797,33 | 5.713.860,41 | 2.152.547,19 | 0,00 | 130.900,69 | 0,00 | 0,00 | 2.283.447,88 | 3.430.412,53 | 3.531.549,10 | 2,29 | 60,04 | 0,00 |
| 1.2.7. | Maschinen, technische Anlagen, Fahrzeuge | 44.878,61 | 4.110,02 | 0,00 | 0,00 | 48.988,63 | 19.524,61 | 0,00 | 4.941,02 | 0,00 | 0,00 | 24.465,63 | 24.523,00 | 25.354,00 | 10,09 | 50,06 | 0,00 |
| 071890 | Zusatzgeräte für Fahrzeuge - sonstige Zusatzgeräte | 3.535,50 | 0,00 | 0,00 | 0,00 | 3.535,50 | 430,50 | 0,00 | 449,00 | 0,00 | 0,00 | 879,50 | 2.656,00 | 3.105,00 | 12,70 | 75,12 | 0,00 |
| 071900 | sonstige Fahrzeuge | 23.000,00 | 0,00 | 0,00 | 0,00 | 23.000,00 | 3.067,00 | 0,00 | 3.067,00 | 0,00 | 0,00 | 6.134,00 | 16.866,00 | 19.933,00 | 13,33 | 73,33 | 0,00 |
| 072400 | technische Anlagen zum Bau und zur Unterhaltung der Infrastruktur und Landschaftspflege | 6.029,09 | 926,77 | 0,00 | 0,00 | 6.955,86 | 3.933,09 | 0,00 | 700,77 | 0,00 | 0,00 | 4.633,86 | 2.322,00 | 2.096,00 | 10,07 | 33,38 | 0,00 |
| 072910 | Sonstige - Überwachungs- und Kontrollanlagen | 2.755,45 | 3.183,25 | 0,00 | 0,00 | 5.938,70 | 2.754,45 | 0,00 | 637,25 | 0,00 | 0,00 | 3.391,70 | 2.547,00 | 1,00 | 10,73 | 42,89 | 0,00 |
| 073100 | Allgemeine Betriebsvorrichtungen | 8.243,81 | 0,00 | 0,00 | 0,00 | 8.243,81 | 8.242,81 | 0,00 | 0,00 | 0,00 | 0,00 | 8.242,81 | 1,00 | 1,00 | 0,00 | 0,01 | 0,00 |
| 073120 | Turmuhren/Uhrenanlagen | 1.314,76 | 0,00 | 0,00 | 0,00 | 1.314,76 | 1.096,76 | 0,00 | 87,00 | 0,00 | 0,00 | 1.183,76 | 131,00 | 218,00 | 6,62 | 9,96 | 0,00 |
| Summe 1.2.7. | | 44.878,61 | 4.110,02 | 0,00 | 0,00 | 48.988,63 | 19.524,61 | 0,00 | 4.941,02 | 0,00 | 0,00 | 24.465,63 | 24.523,00 | 25.354,00 | 10,09 | 50,06 | 0,00 |
| 1.2.8. | Betriebs- und Geschäftsausstattung | 274.262,65 | 1.349,85 | 0,00 | 1.983,21 | 277.595,71 | 189.188,83 | 0,00 | 13.233,46 | 0,00 | 0,00 | 202.422,29 | 75.173,42 | 85.073,82 | 4,77 | 27,08 | 0,00 |
| 082110 | Betriebsausstattung - Werkstatteinrichtungen/Betriebseinrichtungen | 244.896,38 | 696,15 | 0,00 | 1.983,21 | 247.575,74 | 172.926,56 | 0,00 | 10.320,76 | 0,00 | 0,00 | 183.247,32 | 64.328,42 | 71.969,82 | 4,17 | 25,98 | 0,00 |
| 082190 | Betriebsausstattung - Sonstige (u.a. Waagen, Transportbehälter) | 7.969,69 | 0,00 | 0,00 | 0,00 | 7.969,69 | 4.362,69 | 0,00 | 386,00 | 0,00 | 0,00 | 4.748,69 | 3.221,00 | 3.607,00 | 4,84 | 40,42 | 0,00 |
| 082240 | Geschäftsausstattung - Hardware | 9.784,87 | 0,00 | 0,00 | 0,00 | 9.784,87 | 325,87 | 0,00 | 1.876,00 | 0,00 | 0,00 | 2.201,87 | 7.583,00 | 9.459,00 | 19,17 | 77,50 | 0,00 |
| 082400 | Geringwertige Vermögensgegenstände | 11.611,71 | 653,70 | 0,00 | 0,00 | 12.265,41 | 11.573,71 | 0,00 | 650,70 | 0,00 | 0,00 | 12.224,41 | 41,00 | 38,00 | 5,31 | 0,33 | 0,00 |
| Summe 1.2.8. | | 274.262,65 | 1.349,85 | 0,00 | 1.983,21 | 277.595,71 | 189.188,83 | 0,00 | 13.233,46 | 0,00 | 0,00 | 202.422,29 | 75.173,42 | 85.073,82 | 4,77 | 27,08 | 0,00 |
| 1.2.10. | Geleistete Anzahlungen, Anlagen im Bau | 19.918,25 | 48.140,74 | 0,00 | -45.186,70 | 22.872,29 | 0,00 | 0,00 | 0,00 | 0,00 | 0,00 | 0,00 | 22.872,29 | 19.918,25 | 0,00 | 100,00 | 0,00 |
| 096100 | Anlagen im Bau | 19.918,25 | 48.140,74 | 0,00 | -45.186,70 | 22.872,29 | 0,00 | 0,00 | 0,00 | 0,00 | 0,00 | 0,00 | 22.872,29 | 19.918,25 | 0,00 | 100,00 | 0,00 |
| Summe 1.2.10. | | 19.918,25 | 48.140,74 | 0,00 | -45.186,70 | 22.872,29 | 0,00 | 0,00 | 0,00 | 0,00 | 0,00 | 0,00 | 22.872,29 | 19.918,25 | 0,00 | 100,00 | 0,00 |
| Summe 1.2. | | 8.313.232,10 | 53.600,61 | 5.033,21 | -8.406,16 | 8.353.393,34 | 3.312.947,97 | 0,00 | 179.698,27 | 0,00 | 0,00 | 3.492.646,24 | 4.860.747,10 | 5.000.284,13 | 2,15 | 58,19 | 0,00 |
| Summe Anlagevermögen | | 8.837.346,91 | 53.600,61 | 5.712,88 | 0,00 | 8.885.234,64 | 3.548.145,82 | 0,00 | 195.776,71 | 0,00 | 0,00 | 3.743.922,53 | 5.141.312,11 | 5.289.201,09 | 2,20 | 57,86 | 0,00 |

Anlagenachweis nach Bilanzgliederung Sonderposten - 2021
Summen je Konto-Nr.

| | | Anschaffungs- und Herstellungskosten | | | | | | Auflösungen, Wertberichtigungen | | | | | Restbuchwerte | | Kennzahlen | | |
|--------------------|--|--------------------------------------|-----------|-----------|------------|--------------|--|---------------------------------|-------------------------|-------------------------------------|---|----------------------------------|---------------------------------|---------------------------------|---|--|---|
| Pos. | Sonderposten | Stand zum 31.12.2020 | Zugänge | Abgänge | Umbuch. | Endbestand | Aufgelauf. Auflösung zum 31.12.2020 | Zuschreib. in 2021 | Auflösung in 2021 | Umbuch. / Umglied. in 2021 | Aufgelauf. Auflös. auf Abgänge | Auflösungen zum 31.12.2021 | Restbuch- wert 31.12.2021 | Restbuch- wert 31.12.2020 | Durch- schnittl. Auflös.- satz | Durch- schnittl. Restbuch- wert | Wertmind. durch unter- lassene Instand- haltung, Altlasten, sonstige |
| | 1 | 2 | 3 | 4 | 5 | 6 | 7 | 8 | 9 | 10 | 11 | 12 | 13 | 14 | 15 | 16 | 17 |
| 2. | Sonderposten | 6.697.167,02 | 74.708,83 | 27.078,30 | 0,00 | 6.744.797,55 | 3.075.053,33 | 0,00 | 151.948,56 | 0,00 | 2.230,73 | 3.224.771,16 | 3.520.026,39 | 3.622.113,69 | 2,25 | 52,19 | 0,00 |
| 2.2. | Sonderposten zum Anlagevermögen | 6.576.080,31 | 67.588,89 | 24.847,57 | 0,00 | 6.618.821,63 | 3.010.364,58 | 0,00 | 147.512,92 | 0,00 | 0,00 | 3.157.877,50 | 3.460.944,13 | 3.565.715,73 | 2,23 | 52,29 | 0,00 |
| 2.2.1. | Sonderposten aus Zuwendungen | 2.182.500,56 | 0,00 | 0,00 | 40.961,12 | 2.223.461,68 | 911.539,95 | 0,00 | 48.445,22 | 42,00 | 0,00 | 960.027,17 | 1.263.434,51 | 1.270.960,61 | 2,18 | 56,82 | 0,00 |
| 231410 | Sonderposten aus Zuwendungen vom Bund | 3.677,10 | 0,00 | 0,00 | 0,00 | 3.677,10 | 0,00 | 0,00 | 0,00 | 0,00 | 0,00 | 0,00 | 3.677,10 | 3.677,10 | 0,00 | 100,00 | 0,00 |
| 231420 | Sonderposten aus Zuwendungen vom Land | 1.606.086,28 | 0,00 | 0,00 | 38.540,21 | 1.644.626,49 | 605.734,13 | 0,00 | 39.023,31 | 42,00 | 0,00 | 644.799,44 | 999.827,05 | 1.000.352,15 | 2,37 | 60,79 | 0,00 |
| 231430 | Sonderposten aus Zuwendungen von Gemeinden und Gemeindeverbänden | 423.058,22 | 0,00 | 0,00 | 0,00 | 423.058,22 | 192.203,62 | 0,00 | 7.833,78 | 0,00 | 0,00 | 200.037,40 | 223.020,82 | 230.854,60 | 1,85 | 52,72 | 0,00 |
| 231500 | aus Zuwendungen von privaten Unternehmen | 0,00 | 0,00 | 0,00 | 1.500,00 | 1.500,00 | 0,00 | 0,00 | 300,00 | 0,00 | 0,00 | 300,00 | 1.200,00 | 0,00 | 20,00 | 80,00 | 0,00 |
| 231510 | aus Zuwendungen von privaten Unternehmen-ab2021 Kto. 231500 | 139.769,04 | 0,00 | 0,00 | 0,00 | 139.769,04 | 107.223,30 | 0,00 | 855,34 | 0,00 | 0,00 | 108.078,64 | 31.690,40 | 32.545,74 | 0,61 | 22,67 | 0,00 |
| 231590 | Sonderposten aus Zuwendungen vom sonstigen privaten Bereich-ab 2021 Kto. 231900 | 2.240,54 | 0,00 | 0,00 | 0,00 | 2.240,54 | 722,54 | 0,00 | 240,00 | 0,00 | 0,00 | 962,54 | 1.278,00 | 1.518,00 | 10,71 | 57,04 | 0,00 |
| 231900 | Sonderposten aus Zuwendungen von Sonstigen | 7.669,38 | 0,00 | 0,00 | 920,91 | 8.590,29 | 5.656,36 | 0,00 | 192,79 | 0,00 | 0,00 | 5.849,15 | 2.741,14 | 2.013,02 | 2,24 | 31,91 | 0,00 |
| Summe 2.2.1. | | 2.182.500,56 | 0,00 | 0,00 | 40.961,12 | 2.223.461,68 | 911.539,95 | 0,00 | 48.445,22 | 42,00 | 0,00 | 960.027,17 | 1.263.434,51 | 1.270.960,61 | 2,18 | 56,82 | 0,00 |
| 2.2.2. | Sonderposten aus Beiträgen und ähnlichen Entgelten | 4.385.933,84 | 33.298,68 | 24.847,57 | 0,00 | 4.394.384,95 | 2.098.782,63 | 0,00 | 99.067,70 | 0,00 | 0,00 | 2.197.850,33 | 2.196.534,62 | 2.287.151,21 | 2,25 | 49,99 | 0,00 |
| 232410 | aus Beiträgen und ähnlichen Entgelten - vom öffentlichen Bereich - vom Bund | 132.948,80 | 0,00 | 0,00 | 0,00 | 132.948,80 | 132.948,80 | 0,00 | 0,00 | 0,00 | 0,00 | 132.948,80 | 0,00 | 0,00 | 0,00 | 0,00 | 0,00 |
| 232510 | aus Beiträgen und ähnlichen Entgelten von privaten Unternehmen | 4.252.985,04 | 0,00 | 5.712,88 | 14.163,99 | 4.261.436,15 | 1.965.833,83 | 0,00 | 99.067,70 | 0,00 | 0,00 | 2.064.901,53 | 2.196.534,62 | 2.287.151,21 | 2,32 | 51,54 | 0,00 |
| 232590 | aus Beiträgen und ähnlichen Entgelten vom sonstigen privaten Bereich | 0,00 | 33.298,68 | 19.134,69 | -14.163,99 | 0,00 | 0,00 | 0,00 | 0,00 | 0,00 | 0,00 | 0,00 | 0,00 | 0,00 | 0,00 | 0,00 | 0,00 |
| Summe 2.2.2. | | 4.385.933,84 | 33.298,68 | 24.847,57 | 0,00 | 4.394.384,95 | 2.098.782,63 | 0,00 | 99.067,70 | 0,00 | 0,00 | 2.197.850,33 | 2.196.534,62 | 2.287.151,21 | 2,25 | 49,99 | 0,00 |
| 2.2.3. | Sonderposten aus Anzahlungen für Anlagevermögen | 7.645,91 | 34.290,21 | 0,00 | -40.961,12 | 975,00 | 42,00 | 0,00 | 0,00 | -42,00 | 0,00 | 0,00 | 975,00 | 7.603,91 | 0,00 | 100,00 | 0,00 |
| 233100 | Anzahlungen auf Sonderposten aus Zuwendungen | 7.645,91 | 34.290,21 | 0,00 | -40.961,12 | 975,00 | 42,00 | 0,00 | 0,00 | -42,00 | 0,00 | 0,00 | 975,00 | 7.603,91 | 0,00 | 100,00 | 0,00 |
| Summe 2.2.3. | | 7.645,91 | 34.290,21 | 0,00 | -40.961,12 | 975,00 | 42,00 | 0,00 | 0,00 | -42,00 | 0,00 | 0,00 | 975,00 | 7.603,91 | 0,00 | 100,00 | 0,00 |
| Summe 2.2. | | 6.576.080,31 | 67.588,89 | 24.847,57 | 0,00 | 6.618.821,63 | 3.010.364,58 | 0,00 | 147.512,92 | 0,00 | 0,00 | 3.157.877,50 | 3.460.944,13 | 3.565.715,73 | 2,23 | 52,29 | 0,00 |
| 2.5. | Sonderposten aus Grabnutzungsentgelten | 98.857,67 | 7.119,94 | 2.230,73 | 0,00 | 103.746,88 | 52.763,75 | 0,00 | 4.435,64 | 0,00 | 2.230,73 | 54.968,66 | 48.778,22 | 46.093,92 | 4,28 | 47,02 | 0,00 |
| 236200 | Grabnutzungsentgelte | 98.857,67 | 7.119,94 | 2.230,73 | 0,00 | 103.746,88 | 52.763,75 | 0,00 | 4.435,64 | 0,00 | 2.230,73 | 54.968,66 | 48.778,22 | 46.093,92 | 4,28 | 47,02 | 0,00 |
| Summe 2.5. | | 98.857,67 | 7.119,94 | 2.230,73 | 0,00 | 103.746,88 | 52.763,75 | 0,00 | 4.435,64 | 0,00 | 2.230,73 | 54.968,66 | 48.778,22 | 46.093,92 | 4,28 | 47,02 | 0,00 |
| 2.7. | sonstige Sonderposten | 22.229,04 | 0,00 | 0,00 | 0,00 | 22.229,04 | 11.925,00 | 0,00 | 0,00 | 0,00 | 0,00 | 11.925,00 | 10.304,04 | 10.304,04 | 0,00 | 46,35 | 0,00 |
| 239100 | Kostenerstattungen Ausgleichsmaßnahmen | 22.229,04 | 0,00 | 0,00 | 0,00 | 22.229,04 | 11.925,00 | 0,00 | 0,00 | 0,00 | 0,00 | 11.925,00 | 10.304,04 | 10.304,04 | 0,00 | 46,35 | 0,00 |
| Summe 2.7. | | 22.229,04 | 0,00 | 0,00 | 0,00 | 22.229,04 | 11.925,00 | 0,00 | 0,00 | 0,00 | 0,00 | 11.925,00 | 10.304,04 | 10.304,04 | 0,00 | 46,35 | 0,00 |
| Summe Sonderposten | | 6.697.167,02 | 74.708,83 | 27.078,30 | 0,00 | 6.744.797,55 | 3.075.053,33 | 0,00 | 151.948,56 | 0,00 | 2.230,73 | 3.224.771,16 | 3.520.026,39 | 3.622.113,69 | 2,25 | 52,19 | 0,00 |

10

Übersicht über die über das Ende des Haushaltsjahres hinaus geltenden Haushaltsermächtigungen

gemäß § 53 GemHVO

Ortsgemeinde Quirnheim
Jahresabschluss 2021

| Übersicht über die über das Ende des Haushaltsjahres hinaus geltenden Haushaltsermächtigungen | | | |
|---|---|----------------------------------|---|
| Ifd. Nr. | Konto/Bezeichnung | Ansatz des Haushaltsjahres | Übertragung auf das Haushalts- folgejahres |
| | | in € ¹ | |
| | 1. Aufwandsermächtigungen | | |
| | | | |
| | | | |
| | 2. Auszahlungsermächtigungen | | |
| 2.1 | Ordentliche und außerordentliche Auszahlungen | | |
| | | | |
| | | | |
| 2.2 | Auszahlungen aus Investitionstätigkeit | | |
| | | | |
| | | | |
| 2.3 | Auszahlungen aus Finanzierungstätigkeiten | | |
| | | | |
| | | | |
| | 3. Ermächtigungen für die Aufnahme von Investitionskrediten | | |
| | | | |
| | Teilhaushalt 2 | 0,00 | 0,00 |
| | 4. Aus Verpflichtungsermächtigungen voraussichtlich fällig werdende Auszahlungen | | |
| | | | |
| | | | |