

Ortsgemeinde Obersülzen

Jahresabschluss

2021





Jahresabschluss Obersülzen



Inhaltsverzeichnis

1 Ergebnisrechnung	7
1.1 Ergebnisrechnung (Muster 15 zu § 44 GemHVO).....	7
1.2 Ergebnisrechnung mit Konten	9
2 Finanzrechnung.....	17
2.1 Finanzrechnung (Muster 16 zu § 45 GemHVO).....	17
2.2 Finanzrechnung mit Konten.....	20
3 Teilrechnungen (Muster 17 zu § 46 GemHVO).....	28
3.1 Teilhaushalt 1 - Allgemeiner Haushalt.....	29
3.2 Teilhaushalt 2 - Zentrale Finanzwirtschaft.....	32
4 Bilanz zum 31.12.2021	34
4.1 Bilanz ohne Konten zum 31.12.2021.....	34
4.2 Bilanz mit Konten zum 31.12.2021	37
5 Anhang	42
5.1 Allgemeine Angaben.....	42
5.2 Erläuterungen zum Ausweis, Bilanzierung und Bewertung.....	42
5.3 Erläuterungen zu den Posten der Bilanz	44
5.4 Erläuterungen zur Ergebnisrechnung.....	61
5.5 Erläuterungen zur Finanzrechnung	80
5.6 Weitere Angaben gemäß § 48 Abs. 2 GemHVO.....	83
Angaben zu Bilanzierungs- und Bewertungsmethoden (§ 48 Abs. 2 Nr. 1 GemHVO)	83
Durchschnittliche Zahl der Beamtinnen und Beamten sowie der Beschäftigten im Haushaltsjahr 2021	83
Subsidiärhaftung aus der Zusatzversorgung von Arbeitnehmerinnen und Arbeitnehmern (§ 48 Abs. 2 Nr. 16 GemHVO).....	84
6 Rechenschaftsbericht.....	86
6.1 Rechtliche Grundlagen, Vorbemerkungen und gesamtwirtschaftliche Entwicklung	86
6.2 Jahresergebnisse der Ergebnis- und Finanzrechnung.....	88
6.3 Vermögens- und Schuldenlage	98
6.4 Kennzahlen und Mediane	99
6.5 Gliederung der Teilhaushalte.....	114
6.6 Überblick über die Kostendeckung in ausgewählten Bereichen der Haushaltswirtschaft.....	114
6.7 Prognosebericht - Risiken und Chancen	115
7 Forderungsübersicht	121
8 Verbindlichkeitenübersicht	125
9 Anlagenübersicht.....	129



Jahresabschluss Obersülzen

10 Übersicht über die über das Ende des Haushaltsjahres hinaus geltenden Haushaltsermächtigungen, Muster 22 zu § 53 GemHVO	135
---	-----



Aufstellungsvermerk

Gemäß § 108 GemO Abs. 1 hat die Gemeinde für den Schluss eines jeden Haushaltsjahres einen Jahresabschluss aufzustellen, in dem das Ergebnis der Haushaltswirtschaft des Haushaltsjahres nachzuweisen ist. Er hat das Vermögen, das Eigenkapital, die Sonderposten, die Rückstellungen, die Verbindlichkeiten, die Rechnungsabgrenzungsposten, die Erträge und Aufwendungen sowie die Einzahlungen und Auszahlungen vollständig zu enthalten, soweit durch Gesetz oder auf Grund eines Gesetzes nichts anderes bestimmt ist. Der Jahresabschluss hat unter Beachtung der Grundsätze ordnungsmäßiger Buchführung für Gemeinden ein den tatsächlichen Verhältnissen entsprechendes Bild der Vermögens-, Finanz- und Ertragslage der Gemeinde zu vermitteln.

Gemäß § 108 Abs. 2 GemO in Verbindung mit §§ 44 ff. GemHVO besteht der Jahresabschluss aus:

1. der Ergebnisrechnung,
2. der Finanzrechnung,
3. den Teilrechnungen,
4. der Bilanz,
5. dem Anhang.

Dem Jahresabschluss sind nach § 108 Abs. 3 GemO in Verbindung mit §§ 49 ff. GemHVO als Anlagen beizufügen:

1. der Rechenschaftsbericht,
2. der Beteiligungsbericht gemäß § 90 Abs. 2 GemO,
3. die Anlagenübersicht,
4. die Forderungsübersicht,
5. die Verbindlichkeitenübersicht,
6. eine Übersicht über die über das Ende des Haushaltsjahres hinaus geltenden Haushaltsermächtigungen.

Der Jahresabschluss der Ortsgemeinde Obersülzen zum 31.12.2021 wurde gemäß § 108 GemO in Verbindung mit § 43 ff. GemHVO aufgestellt.



Jahresabschluss Obersülzen



1 Ergebnisrechnung

1.1 Ergebnisrechnung (Muster 15 zu § 44 GemHVO)

	Ergebnis des Haus- haltsvorjah- res	Über- tra- gung aus Vor- jahr	Ansatz des Haushalts- jahres ein- schl. Nach- träge	Ergebnis des Haus- haltsjahres	Abwei- chung im Haus- haltsjahr	Über- tra- gung in Folge- jahr	Ergeb- nisver- ände- rung ge- genüber Haus- haltsvor- jahr
E1 - Steuern und ähnliche Abgaben	720.415,94	--	712.800,00	749.685,47	36.885,47	--	29.269,53
E2 - Zuwendungen, allgemeine Umlagen und sonstige Transfererträge	63.675,28	--	35.230,00	26.032,67	-9.197,33	--	-37.642,61
E3 - Erträge der sozialen Sicherung	--	--	--	--	-0,00	--	--
E4 - Öffentlich-rechtliche Leistungsentgelte	104.554,68	--	91.840,00	115.383,32	23.543,32	--	10.828,64
E5 - Privatrechtliche Leistungsentgelte	18.106,89	--	15.350,00	14.197,73	-1.152,27	--	-3.909,16
E6 - Kostenerstattungen und Kostenumlagen	1.166,97	--	1.650,00	1.622,17	-27,83	--	455,20
E7 - Sonstige laufende Erträge	29.928,76	--	39.550,00	39.999,28	449,28	--	10.070,52
E8 - Summe der laufenden Erträge aus Verwaltungstätigkeit	937.848,52	--	896.420,00	946.920,64	50.500,64	--	9.072,12
E9 - Personal- und Versorgungsaufwendungen	38.922,22	--	39.340,00	39.116,44	-223,56	--	194,22
E10 - Aufwendungen für Sach- und Dienstleistungen	121.436,23	--	122.950,00	110.660,48	-12.289,52	--	-10.775,75
E11 - Abschreibungen	148.358,70	--	117.710,00	148.069,97	-30.359,97	--	-288,73
E12 - Zuwendungen, Umlagen und sonstige Transferaufwendungen	681.435,21	--	684.840,00	657.622,95	-27.217,05	--	-23.812,26
E13 - Aufwendungen der sozialen Sicherung	--	--	--	--	-0,00	--	--
E14 - Sonstige laufende Aufwendungen	15.103,15	--	45.100,00	50.426,79	5.326,79	--	35.323,64
E15 - Summe der laufenden Aufwendungen aus Verwaltungstätigkeit	1.005.255,51	--	1.009.940,00	1.005.896,63	-4.043,37	--	641,12
E16 - Laufendes Ergebnis aus Verwaltungstätigkeit	-67.406,99	--	-113.520,00	-58.975,99	54.544,01	--	8.431,00
E17 - Zinserträge und sonstige Finanzerträge	-77,00	--	700,00	--	-700,00	--	77,00
E18 - Zinsaufwendungen und sonstige Finanzaufwendungen	1.605,83	--	1.820,00	1.204,99	-615,01	--	-400,84
E19 - Saldo der Zins- und sonstigen Finanzerträge und -aufwendungen	-1.682,83	--	-1.120,00	-1.204,99	-84,99	--	477,84
E20 - Ordentliches Ergebnis	-69.089,82	--	-114.640,00	-60.180,98	54.459,02	--	8.908,84
E21a - Außerordentliche Erträge	--	--	--	--	-0,00	--	--
E21b - Außerordentliche Aufwendungen	83,54	--	150,00	208,25	58,25	--	124,71
E21 - Außerordentliches Ergebnis	-83,54	--	-150,00	-208,25	-58,25	--	-124,71
E22a - Erträge aus internen Leistungsbeziehungen	7.816,50	--	6.320,00	9.881,03	3.561,03	--	2.064,53
E22b - Aufwendungen aus internen Leistungsbeziehungen	7.816,50	--	6.320,00	9.881,03	3.561,03	--	2.064,53
E22 - Saldo aus internen Leistungsbeziehungen	0,00	--	0,00	0,00	0,00	--	0,00
E23 - Jahresergebnis (Jahresüberschuss / Jahresfehlbetrag)	-69.173,36	--	-114.790,00	-60.389,23	54.400,77	--	8.784,13



Jahresabschluss Obersülzen



1.2 Ergebnisrechnung mit Konten

	Ergebnis des Haus- haltsvorjah- res	Über- tragung aus Vorjahr	Ansatz des Haushalts- jahres ein- schl. Nach- träge	Ergebnis des Haushalts- jahres	Abwei- chung im Haushalts- jahr	Übertra- gung in Folge- jahr	Ergebnisver- änderung ge- genüber Haushalts- vorjahr
E1 - Steuern und ähnliche Abgaben	720.415,94	--	712.800,00	749.685,47	36.885,47	--	29.269,53
401100 - Grundsteuer A	16.680,54	--	16.700,00	16.634,97	-65,03	--	-45,57
401200 - Grundsteuer B	72.293,51	--	76.700,00	76.753,55	53,55	--	4.460,04
401310 - Gewerbesteuer - Gewerbe- steuerzahlungen laufendes Jahr	92.536,00	--	116.000,00	115.072,00	-928,00	--	22.536,00
401321 - Gewerbesteuer - Gewerbe- steuernachzahlungen Vorjahre	68.201,93	--	24.720,00	33.479,23	8.759,23	--	-34.722,70
401331 - Gewerbesteuer - Gewerbe- steuererstattungen Vorjahre	-61.427,34	--	-78.420,00	-83.686,45	-5.266,45	--	-22.259,11
402100 - Gemeindeanteil an der Ein- kommensteuer	427.128,09	--	445.700,00	481.609,04	35.909,04	--	54.480,95
402200 - Gemeindeanteil an der Um- satzsteuer	55.695,45	--	56.600,00	56.144,70	-455,30	--	449,25
403300 - Hundesteuer	4.828,00	--	4.800,00	4.870,00	70,00	--	42,00
405210 - Ausgleichsleistungen vom Land - Familienleistungsausgleich ge- mäß § 28 L FAG	44.479,76	--	50.000,00	48.808,43	-1.191,57	--	4.328,67
E2 - Zuwendungen, allgemeine Umla- gen und sonstige Transfererträge	63.675,28	--	35.230,00	26.032,67	-9.197,33	--	-37.642,61
413200 - Sonstige allgemeine Zuwei- sungen vom Land	43.170,00	--	5.200,00	5.239,00	39,00	--	-37.931,00
414420 - Zuweisungen und Zuschüsse für laufende Zwecke vom Land	45,56	--	10.680,00	49,89	-10.630,11	--	4,33
414430 - Zuweisungen und Zuschüsse für laufende Zwecke von Gemeinden und Gemeindeverbänden	--	--	0,00	--	-0,00	--	--
414510 - Zuweisungen u. Zuschüsse für lfd. Zwecke vom privaten Bereich - von privaten Unternehmen	--	--	0,00	--	-0,00	--	--
415100 - Erträge aus der Auflösung von Sonderposten aus Zuwendungen	20.459,72	--	19.350,00	20.743,78	1.393,78	--	284,06
E3 - Erträge der sozialen Sicherung	--	--	--	--	-0,00	--	--
E4 - Öffentlich-rechtliche Leistungsent- gelte	104.554,68	--	91.840,00	115.383,32	23.543,32	--	10.828,64
432100 - Entgelte für die Benutzung von öffentlichen Einrichtungen und für wirtschaftliche Dienstleistungen	--	--	--	236,00	236,00	--	236,00
432110 - Entgelte für die Benutzung von öffentlichen Einrichtungen und für wirtschaftliche Dienstleistungen - Weinbergshut	265,45	--	130,00	132,73	2,73	--	-132,72
432240 - Entgelte - für das Bestat- tungswesen	270,00	--	500,00	212,50	-287,50	--	-57,50
432300 - Entgelte für die Unterhaltung von Straßen, Wirtschaftswegen u.a. öf- fentlichen Einrichtungen	7.559,54	--	13.390,00	13.249,72	-140,28	--	5.690,18



Jahresabschluss Obersülzen

	Ergebnis des Haus- haltsvorjah- res	Über- tragung aus Vorjahr	Ansatz des Haushalts- jahres ein- schl. Nach- träge	Ergebnis des Haushalts- jahres	Abwei- chung im Haushalts- jahr	Übertra- gung in Folge- jahr	Ergebnisver- änderung ge- genüber Haushalts- vorjahr
437100 - Erträge aus der Auflösung von Sonderposten für Beiträge und ähnliche Entgelte	89.099,33	--	74.260,00	88.921,83	14.661,83	--	-177,50
438100 - Entnahme aus der Sonderrücklage	4.573,90	--	870,00	9.912,15	9.042,15	--	5.338,25
439100 - Erträge aus der Auflösung von Sonderposten für Grabnutzungs-entgelte	2.786,46	--	2.690,00	2.718,39	28,39	--	-68,07
E5 - Privatrechtliche Leistungsentgelte	18.106,89	--	15.350,00	14.197,73	-1.152,27	--	-3.909,16
441100 - Erträge aus Verkäufen von Vorräten	60,00	--	50,00	20,00	-30,00	--	-40,00
441210 - Mieten und Pachten - Miete	10.056,00	--	10.000,00	10.056,00	56,00	--	0,00
441220 - Mieten und Pachten - Mietnebenkosten	3.412,89	--	3.500,00	2.701,73	-798,27	--	-711,16
441230 - Mieten und Pachten - Pach-ten	2.908,00	--	100,00	100,00	0,00	--	-2.808,00
441240 - Mieten und Pachten - Benut-zungsentgelte / Standgelder	1.670,00	--	1.700,00	1.320,00	-380,00	--	-350,00
441600 - Eintrittsgelder für kulturelle o-der sportliche Veranstaltungen und Einrichtungen	--	--	0,00	--	-0,00	--	--
441900 - Sonstige privatrechtliche Leistungsentgelte	--	--	0,00	--	-0,00	--	--
E6 - Kostenerstattungen und Kosten-umlagen	1.166,97	--	1.650,00	1.622,17	-27,83	--	455,20
442430 - Kostenerstattungen und Kos-tenumlagen von Gemeinden und Ge-meindeverbänden	--	--	0,00	--	-0,00	--	--
442591 - Kostenerstattungen und Kos-tenumlagen - vom privaten Bereich - vom sonstigen privaten Bereich (Er-sätze)	--	--	0,00	--	-0,00	--	--
442592 - Kostenerstattungen und Kos-tenumlagen - vom privaten Bereich - vom sonstigen privaten Bereich (Er-sätze Bestattungen)	--	--	0,00	--	-0,00	--	--
442900 - Kostenerstattungen und Kos-tenumlagen von Sonstigen	1.166,97	--	1.650,00	1.622,17	-27,83	--	455,20
E7 - Sonstige laufende Erträge	29.928,76	--	39.550,00	39.999,28	449,28	--	10.070,52
461140 - Erträge aus der Veräußerung von immateriellen Vermögensgegen-ständen und Vermögensgegenständen des Sachanlagevermögens - Erträge aus der Veräußerung von beweglichen Vermögensgegenständen unterhalb der Wertgrenze i. H. v. 410 Euro	--	--	0,00	--	-0,00	--	--
461300 - Erträge aus der Veräußerung des Umlaufvermögens (außer Vorräten und Wertpapieren)	--	--	0,00	--	-0,00	--	--
462500 - Konzessionsabgaben	22.471,90	--	23.500,00	23.007,89	-492,11	--	535,99



Jahresabschluss Obersülzen

	Ergebnis des Haus- haltsvorjah- res	Über- tragung aus Vorjahr	Ansatz des Haushalts- jahres ein- schl. Nach- träge	Ergebnis des Haushalts- jahres	Abwei- chung im Haushalts- jahr	Übertra- gung in Folge- jahr	Ergebnisver- änderung ge- genüber Haushalts- vorjahr
462700 - Versicherungserstattungen	4.951,86	--	0,00	--	-0,00	--	-4.951,86
462900 - Sonstige Erträge (Spenden, Ersatzleistungen, u.a.)	--	--	0,00	433,79	433,79	--	433,79
462910 - Sonstige Erträge (Entnahme Geldanlage Stellplatz-Ablösebeträge)	--	--	0,00	--	-0,00	--	--
466110 - Erträge aus der Auflösung von Wertberichtigungen auf Forderungen	--	--	14.900,00	15.435,60	535,60	--	15.435,60
466121 - Entnahme aus dem Sonderposten für Belastungen aus dem kommunalen Finanzausgleich (nicht zahlungswirksam)	1.400,00	--	--	--	-0,00	--	-1.400,00
466140 - Erträge aus der Auflösung von Rückstellungen	1.105,00	--	1.150,00	1.122,00	-28,00	--	17,00
466192 - Berichtigungen Sonderposten Vorjahre (sonstige nicht zahlungswirksame Erträge)	--	--	0,00	--	-0,00	--	--
E8 - Summe der laufenden Erträge aus Verwaltungstätigkeit	937.848,52	--	896.420,00	946.920,64	50.500,64	--	9.072,12
E9 - Personal- und Versorgungsaufwendungen	38.922,22	--	39.340,00	39.116,44	-223,56	--	194,22
501100 - Bürgermeister (ehrenamtlich)	8.916,00	--	9.000,00	8.916,00	-84,00	--	0,00
501200 - Beigeordnete (ehrenamtlich)	371,50	--	0,00	594,40	594,40	--	222,90
501400 - Rats- und Ausschussmitglieder	1.440,00	--	1.200,00	1.440,00	240,00	--	0,00
502210 - Arbeitnehmer - Vergütungen	14.277,17	--	14.560,00	14.221,89	-338,11	--	-55,28
502220 - Arbeitnehmer - Leistungszulagen	261,22	--	310,00	265,99	-44,01	--	4,77
502991 - Vergütungen für Schriftföhrertätigkeiten	295,41	--	400,00	92,00	-308,00	--	-203,41
503200 - Arbeitnehmer - Zusatzversorgungskasse	1.123,56	--	1.210,00	1.145,51	-64,49	--	21,95
504200 - Arbeitnehmer - Sozialversicherung	3.577,81	--	3.610,00	3.519,33	-90,67	--	-58,48
504900 - Sonstige - Sozialversicherung	1.194,55	--	1.200,00	1.097,32	-102,68	--	-97,23
511300 - ehrenamtlich Tätige	4.296,00	--	4.350,00	4.296,00	-54,00	--	0,00
517101 - Zuföhrung zu Ehrensoldrückstellungen	3.169,00	--	3.500,00	3.528,00	28,00	--	359,00
E10 - Aufwendungen für Sach- und Dienstleistungen	121.436,23	--	122.950,00	110.660,48	-12.289,52	--	-10.775,75
522110 - Aufwendungen für Heizung	6.059,82	--	6.700,00	5.030,97	-1.669,03	--	-1.028,85
522120 - Aufwendungen für Reinigung und Abfallbeseitigung	918,66	--	1.050,00	921,06	-128,94	--	2,40
522130 - Aufwendungen für Strom-, Wasser- und Abwassergeböhren	16.836,57	--	17.000,00	16.709,58	-290,42	--	-126,99



Jahresabschluss Obersülzen

	Ergebnis des Haus- haltsvorjah- res	Über- tragung aus Vorjahr	Ansatz des Haushalts- jahres ein- schl. Nach- träge	Ergebnis des Haushalts- jahres	Abwei- chung im Haushalts- jahr	Übertra- gung in Folge- jahr	Ergebnisver- änderung ge- genüber Haushalts- vorjahr
523110 - Unterhaltung der Grundstücke, Außenanlagen, Gebäude und Gebäudeeinrichtungen	32.299,23	--	22.950,00	20.278,85	-2.671,15	--	-12.020,38
523140 - Unterhaltung der Grundstücke, Außenanlagen, Gebäude und Gebäudeeinrichtungen - Betriebsvorrichtungen, die im Gebäude eingebaut sind	--	--	500,00	311,78	-188,22	--	311,78
523150 - Versicherungsschäden	--	--	7.000,00	7.009,10	9,10	--	7.009,10
523380 - Unterhaltung des Infrastrukturvermögens - Straßen, Wege, Plätze und Verkehrslenkungsanlagen	11.424,01	--	7.000,00	4.217,66	-2.782,34	--	-7.206,35
523381 - Unterhaltung des Infrastrukturvermögens - Unterhaltung der Straßen, Gehwege usw.	8.985,11	--	14.800,00	14.166,43	-633,57	--	5.181,32
523382 - Unterhaltung des Infrastrukturvermögens - Unterhaltung der Straßenbeleuchtung	11.049,07	--	6.000,00	7.177,17	1.177,17	--	-3.871,90
523510 - Fahrzeugunterhaltung - Wartungs- und Instandsetzungskosten	159,87	--	3.000,00	2.711,86	-288,14	--	2.551,99
523520 - Fahrzeugunterhaltung - Betriebs- und Schmierstoffe	699,00	--	800,00	1.173,88	373,88	--	474,88
523600 - Unterhaltung der Maschinen und technischen Anlagen	4.584,85	--	3.200,00	3.489,81	289,81	--	-1.095,04
523700 - Unterhaltung der Betriebs- und Geschäftsausstattung	924,62	--	2.000,00	774,64	-1.225,36	--	-149,98
523800 - Geringwertige Geräte, Ausstattungs-, Ausrüstungs- und sonstige Gebrauchsgegenstände	2.019,86	--	2.150,00	859,78	-1.290,22	--	-1.160,08
524400 - Laborbedarf, Werkstättenbedarf, Lebensmittel, Arzneimittel, Verbandstoffe, Sanitätsverbrauchsmaterial, Baumaterial, sonstiger Anstaltsbedarf, Saat- und Pflanzgut	4,35	--	250,00	29,27	-220,73	--	24,92
524700 - Sonstige Verbrauchsmittel	17,00	--	200,00	55,21	-144,79	--	38,21
524900 - Sonstige Aufwendungen für Sachleistungen	--	--	350,00	317,81	-32,19	--	317,81
525480 - Kostenerstattungen an den öffentlichen Bereich - an sonstige öffentliche Sonderrechnungen	23.501,00	--	23.500,00	23.501,00	1,00	--	0,00
529200 - sonstige Aufwendungen für Dienstleistungen	779,27	--	1.000,00	785,65	-214,35	--	6,38
529300 - sonstige Aufwendungen für Sach- und Dienstleistungen	1.157,36	--	3.500,00	1.138,97	-2.361,03	--	-18,39
529400 - Weitere Aufwendungen Sach- und Dienstleistungen.	16,58	--	0,00	--	-0,00	--	-16,58
E11 - Abschreibungen	148.358,70	--	117.710,00	148.069,97	30.359,97	--	-288,73
532200 - Abschreibungen auf immaterielle Vermögensgegenstände aus	4.722,00	--	3.210,00	4.722,00	1.512,00	--	0,00



Jahresabschluss Obersülzen

	Ergebnis des Haus- haltsvorjah- res	Über- tragung aus Vorjahr	Ansatz des Haushalts- jahres ein- schl. Nach- träge	Ergebnis des Haushalts- jahres	Abwei- chung im Haushalts- jahr	Übertra- gung in Folge- jahr	Ergebnisver- änderung ge- genüber Haushalts- vorjahr
geleisteten zweckgebundenen Zuwen- dungen							
532300 - Abschreibungen auf immate- rielle Vermögensgegenstände aus ge- leisteten Zuwendungen als Nutzungs- berechtigter	18.285,37	--	8.350,00	18.285,40	9.935,40	--	0,03
533100 - Abschreibungen auf unbe- baute Grundstücke und grundstücks- gleiche Rechte	6.615,10	--	4.960,00	6.615,10	1.655,10	--	0,00
534900 - Abschreibungen auf sonstige Gebäude	12.352,62	--	10.750,00	10.752,06	2,06	--	-1.600,56
535800 - Abschreibungen auf Straßen, Wege, Plätze und Verkehrslenkungs- anlagen	98.921,79	--	83.890,00	98.663,69	14.773,69	--	-258,10
535900 - Abschreibungen auf sonstige Bauten des Infrastrukturvermögens	1.771,56	--	1.770,00	1.771,56	1,56	--	0,00
536400 - Abschreibungen auf Kultur- anlagen	--	--	0,00	--	-0,00	--	--
538100 - Abschreibungen auf Fahr- zeuge	1.193,00	--	1.190,00	1.193,00	3,00	--	0,00
538200 - Abschreibungen auf Maschi- nen und technische Anlagen	1.250,71	--	960,00	1.540,42	580,42	--	289,71
538500 - Abschreibungen auf Betriebs- und Geschäftsausstattung	3.246,55	--	2.630,00	4.526,74	1.896,74	--	1.280,19
E12 - Zuwendungen, Umlagen und sonstige Transferaufwendungen	681.435,21	--	684.840,00	657.622,95	-27.217,05	--	-23.812,26
541430 - Zuweisungen und Zuschüsse an Gemeinden und Gemeindever- bände	55.290,47	--	65.000,00	43.563,49	-21.436,51	--	-11.726,98
541431 - Zuweisungen und Zuschüsse - Personalkostenzuschuss an Stadt Grünstadt	631,88	--	2.000,00	--	-2.000,00	--	-631,88
541432 - Zuweisungen und Zuschüsse - Sachkostenzuschuss an Stadt Grün- stadt	218,75	--	2.000,00	--	-2.000,00	--	-218,75
541591 - Zuweisungen und Zuschüsse an kirchliche Einrichtungen	--	--	0,00	--	-0,00	--	--
541592 - Zuschüsse für nichtaktivie- rungsfähige Gebäudeunterhaltung an kirchliche Einrichtungen	--	--	0,00	--	-0,00	--	--
541900 - Zuweisungen und Zuschüsse für laufende Zwecke an Sonstige	2.000,00	--	200,00	300,00	100,00	--	-1.700,00
541910 - Zuweisung an Sonstige (Son- derrücklage Stellplatz-Ablösebeträge)	--	--	0,00	--	-0,00	--	--
543100 - Gewerbesteuerumlage	9.927,11	--	5.740,00	7.077,46	1.337,46	--	-2.849,65
544120 - Allgemeine Umlagen an das Land - Finanzausgleichsumlage	0,00	--	--	--	-0,00	--	-0,00
544210 - Allgemeine Umlagen an Ge- meindeverbände - Landkreise	332.094,00	--	334.100,00	334.130,00	30,00	--	2.036,00



Jahresabschluss Obersülzen

	Ergebnis des Haus- haltsvorjah- res	Über- tragung aus Vorjahr	Ansatz des Haushalts- jahres ein- schl. Nach- träge	Ergebnis des Haushalts- jahres	Abwei- chung im Haushalts- jahr	Übertra- gung in Folge- jahr	Ergebnisver- änderung ge- genüber Haushalts- vorjahr
544230 - Allgemeine Umlagen an Ge- meindeverbände - Verbandsgemein- den	221.725,00	--	216.300,00	216.341,00	41,00	--	-5.384,00
544240 - Sonderumlage für Schulen und Schulturnhallen	59.548,00	--	59.500,00	56.211,00	-3.289,00	--	-3.337,00
E13 - Aufwendungen der sozialen Si- cherung	--	--	--	--	-0,00	--	--
E14 - Sonstige laufende Aufwendun- gen	15.103,15	--	45.100,00	50.426,79	5.326,79	--	35.323,64
561200 - Aufwendungen für Aus- und Fortbildung, Umschulung	--	--	200,00	--	-200,00	--	--
561300 - Aufwendungen für übernom- mene Reisekosten für Dienstreisen und Dienstgänge - Allgemein	8,25	--	100,00	14,75	-85,25	--	6,50
561500 - Aufwendungen für Dienst- und Schutzkleidung, persönliche Aus- rüstungsgegenstände	66,23	--	450,00	704,42	254,42	--	638,19
562100 - Mieten, Pachten und Erbbau- zinsen	4.493,42	--	4.500,00	4.493,42	-6,58	--	0,00
562510 - Sachverständigen-, Gerichts- und ähnliche Aufwendungen - Vergü- tungen einschließlich Reisekosten an Sachverständige	2.016,91	--	22.000,00	2.649,87	-19.350,13	--	632,96
562530 - Sachverständigen-, Gerichts- und ähnliche Aufwendungen - Ge- richts-, Anwalts-, Notar-, Gerichtsvoll- zieherkosten usw.	--	--	500,00	--	-500,00	--	--
563110 - Büromaterial allgemein	267,21	--	300,00	138,86	-161,14	--	-128,35
563210 - Fachliteratur, Zeitschriften - Bücher	--	--	100,00	--	-100,00	--	--
563310 - Porto und Versandkosten - Porto	--	--	50,00	--	-50,00	--	--
563410 - Telefon, Datenübertragungs- kosten - Fernmeldegebühren	296,94	--	300,00	808,97	508,97	--	512,03
563510 - öffentliche Bekanntmachun- gen - Annoncen	--	--	300,00	--	-300,00	--	--
563600 - Öffentlichkeitsarbeit	--	--	100,00	--	-100,00	--	--
563620 - Öffentlichkeitsarbeit - Neu- jahrsempfang	485,56	--	800,00	--	-800,00	--	-485,56
563900 - Sonstige Geschäftsaufwen- dungen	534,53	--	1.050,00	362,63	-687,37	--	-171,90
564110 - Versicherungsbeiträge - Ver- sicherung allgemein	1.217,67	--	1.240,00	1.456,49	216,49	--	238,82
564120 - Versicherungsbeiträge - Kfz- Versicherungen	835,70	--	900,00	849,41	-50,59	--	13,71
564130 - Versicherungsbeiträge - Haft- pflichtversicherungen	2.196,50	--	2.460,00	2.247,58	-212,42	--	51,08
564140 - Versicherungsbeiträge - Un- fallversicherungen	508,08	--	550,00	398,37	-151,63	--	-109,71



Jahresabschluss Obersülzen

	Ergebnis des Haus- haltsvorjah- res	Über- tragung aus Vorjahr	Ansatz des Haushalts- jahres ein- schl. Nach- träge	Ergebnis des Haushalts- jahres	Abwei- chung im Haushalts- jahr	Übertra- gung in Folge- jahr	Ergebnisver- änderung ge- genüber Haushalts- vorjahr
564200 - Beiträge zu Wirtschaftsver- bänden, Berufsvertretungen und Verei- nen	482,49	--	570,00	500,82	-69,18	--	18,33
565120 - Verluste aus dem Abgang von Gegenständen des Anlagevermö- gens - Sachanlagen (Verlust bei Ver- äußerung)	--	--	0,00	--	-0,00	--	--
565510 - Wertberichtigungen zu For- derungen - Einzelwertberichtigung	--	--	--	15.833,60	15.833,60	--	15.833,60
565600 - Einstellungen und Zuschrei- bungen in die Sonderposten	--	--	6.210,00	18.301,70	12.091,70	--	18.301,70
565901 - sonstige nicht zahlungswirk- same Aufwendungen (Berichtigung An- lagevermögen Vorjahre)	--	--	0,00	--	-0,00	--	--
568100 - Grundsteuer	25,87	--	30,00	32,21	2,21	--	6,34
568200 - Kraftfahrzeugsteuer	181,61	--	190,00	180,69	-9,31	--	-0,92
569200 - Verfügungsmittel	52,68	--	200,00	--	-200,00	--	-52,68
569310 - Repräsentationen - allgemein	880,50	--	600,00	1.243,00	643,00	--	362,50
569320 - Repräsentationen - Jubiläen bei Bürgern, Seniorengeburtstage	553,00	--	1.400,00	210,00	-1.190,00	--	-343,00
E15 - Summe der laufenden Aufwen- dungen aus Verwaltungstätigkeit	1.005.255,51	--	1.009.940,00	1.005.896,63	-4.043,37	--	641,12
E16 - Laufendes Ergebnis aus Ver- waltungstätigkeit	-67.406,99	--	-113.520,00	-58.975,99	54.544,01	--	8.431,00
E17 - Zinserträge und sonstige Finan- zerträge	-77,00	--	700,00	--	-700,00	--	77,00
471430 - Zinserträge von Gemeinden und Gemeindeverbänden	--	--	0,00	--	-0,00	--	--
471510 - Zinserträge von Banken	--	--	0,00	--	-0,00	--	--
472100 - Zinsen aus Stundungen und Verrentungen	--	--	100,00	--	-100,00	--	--
479200 - Vollverzinsung aus Gewerbe- steuer (§ 233a AO)	-67,00	--	500,00	--	-500,00	--	67,00
479900 - Sonstige	-10,00	--	100,00	--	-100,00	--	10,00
E18 - Zinsaufwendungen und sonstige Finanzaufwendungen	1.605,83	--	1.820,00	1.204,99	-615,01	--	-400,84
574311 - Zins- und sonstige Finanzauf- wendungen an Gemeinden und Ge- meindeverbände (Zinserstattungen an Gemeinden)	953,83	--	1.000,00	1.204,99	204,99	--	251,16
574710 - an sonstige öffentliche Son- derrechnungen - an öffentliche Zusatz- versorgungseinrichtungen	--	--	0,00	--	-0,00	--	--
575110 - Zins- und sonstige Finanzauf- wendungen an Banken	--	--	120,00	--	-120,00	--	--
575120 - an inländische Kreditinstitute - an Sparkassen	--	--	0,00	--	-0,00	--	--



Jahresabschluss Obersülzen

	Ergebnis des Haus- haltsvorjah- res	Über- tragung aus Vorjahr	Ansatz des Haushalts- jahres ein- schl. Nach- träge	Ergebnis des Haushalts- jahres	Abwei- chung im Haushalts- jahr	Übertra- gung in Folge- jahr	Ergebnisver- änderung ge- genüber Haushalts- vorjahr
579100 - aus der Vollverzinsung der Gewerbesteuer (§ 233a AO)	652,00	--	700,00	--	-700,00	--	-652,00
E19 - Saldo der Zins- und sonstigen Finanzerträge und –aufwendungen	-1.682,83	--	-1.120,00	-1.204,99	-84,99	--	477,84
E20 - Ordentliches Ergebnis	-69.089,82	--	-114.640,00	-60.180,98	54.459,02	--	8.908,84
E21a - Außerordentliche Erträge	--	--	--	--	-0,00	--	--
E21b - Außerordentliche Aufwendun- gen	83,54	--	150,00	208,25	58,25	--	124,71
599001 - Außerordentliche Aufwen- dungen	83,54	--	150,00	208,25	58,25	--	124,71
E21 - Außerordentliches Ergebnis	-83,54	--	-150,00	-208,25	-58,25	--	-124,71
E22a - Erträge aus internen Leistungs- beziehungen	7.816,50	--	6.320,00	9.881,03	3.561,03	--	2.064,53
481200 - Ertrag aus internen Leis- tungsbeziehungen	7.816,50	--	6.320,00	9.881,03	3.561,03	--	2.064,53
E22b - Aufwendungen aus internen Leistungsbeziehungen	7.816,50	--	6.320,00	9.881,03	3.561,03	--	2.064,53
581200 - Aufwand aus internen Leis- tungsbeziehungen	7.816,50	--	6.320,00	9.881,03	3.561,03	--	2.064,53
E22 - Saldo aus internen Leistungs- beziehungen	0,00	--	0,00	0,00	0,00	--	0,00
E23 - Jahresergebnis (Jahresüber- schuss / Jahresfehlbetrag)	-69.173,36	--	-114.790,00	-60.389,23	54.400,77	--	8.784,13



2 Finanzrechnung

2.1 Finanzrechnung (Muster 16 zu § 45 GemHVO)

	Ergebnis des Haus- haltsvor- jahres	Über- tra- gung aus Vor- jahr	Ansatz des Haus- haltsjah- res ein- schl. Nach- träge	Ergebnis des Haus- haltsjah- res	Abwei- chung im Haus- haltsjahr	Über- tra- gung in Folge- jahr	Ergebnis- verände- rung ge- genüber Haus- haltsvor- jahr
F1 - Steuern und ähnliche Abgaben	737.883,83	--	712.800,00	751.932,24	39.132,24	--	14.048,41
F2 - Zuwendungen, allgemeine Umlagen und sonstige Transfereinzahlungen	30.493,56	--	15.880,00	18.010,89	2.130,89	--	-12.482,67
F3 - Einzahlungen der sozialen Sicherung	--	--	--	--	-0,00	--	--
F4 - Öffentlich-rechtliche Leistungsentgelte	8.097,15	--	14.020,00	13.879,65	-140,35	--	5.782,50
F5 - Privatrechtliche Leistungsentgelte	15.598,89	--	15.350,00	17.383,73	2.033,73	--	1.784,84
F6 - Kostenerstattungen und Kostenumlagen	1.166,97	--	1.650,00	1.916,08	266,08	--	749,11
F7 - Sonstige laufende Einzahlungen	29.584,19	--	23.500,00	21.982,69	-1.517,31	--	-7.601,50
F8 - Summe der laufenden Einzahlungen aus Verwaltungstätigkeit	822.824,59	--	783.200,00	825.105,28	41.905,28	--	2.280,69
F9 - Personal- und Versorgungsauszahlungen	34.826,94	--	35.840,00	35.588,44	-251,56	--	761,50
F10 - Auszahlungen für Sach- und Dienstleistungen	115.739,59	--	122.950,00	113.869,27	-9.080,73	--	-1.870,32
F11 - nicht besetzt							
F12 - Zuwendungen, Umlagen und sonstige Transferauszahlungen	616.177,42	--	684.840,00	721.592,10	36.752,10	--	105.414,68
F13 - Auszahlungen der sozialen Sicherung	--	--	--	--	-0,00	--	--
F14 - Sonstige laufende Auszahlungen	19.297,33	--	38.890,00	16.836,58	-22.053,42	--	-2.460,75
F15 - Summe der laufenden Auszahlungen aus Verwaltungstätigkeit	786.041,28	--	882.520,00	887.886,39	5.366,39	--	101.845,11
F16 - Saldo der laufenden Ein- und Auszahlungen aus Verwaltungstätigkeit	36.783,31	--	-99.320,00	-62.781,11	36.538,89	--	-99.564,42
F17 - Zinseinzahlungen und sonstige Finanzeinzahlungen	85,00	--	700,00	260,00	-440,00	--	175,00
F18 - Zinsauszahlungen und sonstige Finanzauszahlungen	1.494,69	--	1.820,00	1.137,15	-682,85	--	-357,54
F19 - Saldo der Zins- und sonstigen Finanzein- und -auszahlungen	-1.409,69	--	-1.120,00	-877,15	242,85	--	532,54
F20 - Saldo der ordentlichen Ein- und Auszahlungen	35.373,62	--	100.440,00	-63.658,26	36.781,74	--	-99.031,88
F21 - Saldo der außerordentlichen Ein- und Auszahlungen	-83,54	--	-150,00	-208,25	-58,25	--	-124,71
F21a - Außerordentliche Einzahlungen	--	--	--	--	-0,00	--	--
F21b - Außerordentliche Auszahlungen	83,54	--	150,00	208,25	58,25	--	124,71
F22 - Saldo der Ein- und Auszahlungen aus internen Leistungsbeziehungen	0,00	--	0,00	0,00	0,00	--	0,00
F22a - Einzahlungen aus internen Leistungsbeziehungen	7.816,50	--	6.320,00	9.881,03	3.561,03	--	2.064,53
F22b - Auszahlungen aus internen Leistungsbeziehungen	7.816,50	--	6.320,00	9.881,03	3.561,03	--	2.064,53
F23 - Saldo der ordentlichen und außerordentlichen Ein- und Auszahlungen	35.290,08	--	100.590,00	-63.866,51	36.723,49	--	-99.156,59



Jahresabschluss Obersülzen

	Ergebnis des Haus- haltsvor- jahres	Über- tra- gung aus Vor- jahr	Ansatz des Haus- haltsjah- res ein- schl. Nach- träge	Ergebnis des Haus- haltsjah- res	Abwei- chung im Haus- haltsjahr	Über- tra- gung in Folge- jahr	Ergebnis- verände- rung ge- genüber Haus- haltsvor- jahr
F24 - Einzahlungen aus Investitionszuwendungen	6.951,15	--	5.000,00	217,10	-4.782,90	--	-6.734,05
F25 - Einzahlungen aus Beiträgen und ähnlichen Entgelten, sonstige Sonderposten	15.333,60	--	12.000,00	1.395,26	-10.604,74	--	-13.938,34
F26 - Sonstige Investitionseinzahlungen	-260,00	--	0,00	--	-0,00	--	260,00
F27 - Summe der Einzahlungen aus Investitionstätigkeit	22.024,75	--	17.000,00	1.612,36	-15.387,64	--	-20.412,39
F28 - Auszahlungen für immaterielle Vermögensgegenstände	21.000,00	--	--	25.107,39	25.107,39	--	4.107,39
F29 - Auszahlungen für Sachanlagen	15.777,36	--	31.100,00	1.547,72	-29.552,28	--	-14.229,64
F30 - Auszahlungen für Finanzanlagen	--	--	--	--	-0,00	--	--
F31 - Sonstige Investitionsauszahlungen	--	--	--	--	-0,00	--	--
F32 - Summe der Auszahlungen aus Investitionstätigkeit	36.777,36	--	31.100,00	26.655,11	-4.444,89	--	-10.122,25
F33 - Saldo der Ein- und Auszahlungen aus Investitionstätigkeit	-14.752,61	--	-14.100,00	-25.042,75	-10.942,75	--	-10.290,14
F34 - Finanzmittelüberschuss / Finanzmittelfehlbetrag	20.537,47	--	114.690,00	-88.909,26	25.780,74	--	109.446,73
F35 - Aufnahme von Investitionskrediten	0,00	73.300	14.100,00	0,00	87.4000,00	14.100	0,00
F36 - Tilgung von Investitionskrediten	--	--	0,00	--	-0,00	--	--
F37 - Saldo der Ein- und Auszahlungen aus Investitionskrediten	0,00	73.300	14.100,00	0,00	-87.400,00	14.100	0,00
F38a - Einzahlungen Forderungen Einheitskasse	--	--	100.590,00	87.953,24	-12.636,76	--	87.953,24
F38b - Auszahlungen Forderungen Einheitskasse	20.537,48	--	0,00	--	-0,00	--	-20.537,48
F38c - Einzahlungen aus durchlaufenden Geldern	0,01	--	--	4.780,02	4.780,02	--	4.780,01
F38d - Auszahlungen aus durchlaufenden Geldern	--	--	--	3.824,00	3.824,00	--	3.824,00
F38 - Veränderung der Forderungen gegenüber der Verbandsgemeinde im Rahmen der Einheitskasse	-20.537,47	--	100.590,00	88.909,26	-11.680,74	--	109.446,73
F39a - Einzahlungen Verbindlichkeiten Einheitskasse	0,00	--	--	0,00	0,00	--	0,00
F39b - Auszahlungen Verbindlichkeiten Einheitskasse	--	--	--	--	-0,00	--	--
F39 - Veränderung der Verbindlichkeiten gegenüber der Verbandsgemeinde im Rahmen der Einheitskasse	0,00	--	--	0,00	0,00	--	0,00
F40 - Saldo der Ein- und Auszahlungen aus Finanzierungstätigkeit	-20.537,47	73.300	114.690,00	88.909,26	-99.080,74	14.100	109.446,73
F41a - Einzahlungen durchlaufende Gelder	0,01	--	--	4.780,02	4.780,02	--	4.780,01
F41b - Auszahlungen durchlaufende Gelder	--	--	--	3.824,00	3.824,00	--	3.824,00
F41 - Saldo der durchlaufenden Gelder	0,01	--	--	956,02	956,02	--	956,01
F42 - Verwendung Finanzmittelüberschuss / Deckung Finanzmittelfehlbetrag	-20.537,46	73.300	114.690,00	89.865,28	-98.124,72	14.100	110.402,74
F43 - Veränderung der liquiden Mittel (einschl. durchlaufende Gelder)	20.537,48	--	100.590,00	-87.953,24	12.636,76	--	108.490,72



Jahresabschluss Obersülzen

	Ergebnis des Haus- haltsvor- jahres	Über- tra- gung aus Vor- jahr	Ansatz des Haus- haltsjah- res ein- schl. Nach- träge	Ergebnis des Haus- haltsjah- res	Abwei- chung im Haus- haltsjahr	Über- tra- gung in Folge- jahr	Ergebnis- verände- rung ge- genüber Haus- haltsvor- jahr
F44 - nachrichtlich: Ausgleich Finanzhaushalt (F23 - F36)	35.290,08	--	100.590,00	-63.866,51	36.723,49	--	-99.156,59



2.2 Finanzrechnung mit Konten

	Ergebnis des Haus- haltsvor- jahres	Über- tra- gung aus Vor- jahr	Ansatz des Haushalts- jahres ein- schl. Nach- träge	Ergebnis des Haus- haltsjah- res	Abwei- chung im Haushalts- jahr	Über- tra- gung in Folge- jahr	Ergebnis- verände- rung ge- genüber Haus- haltsvor- jahr
F1 - Steuern und ähnliche Abgaben	737.883,83	--	712.800,00	751.932,24	39.132,24	--	14.048,41
601100 - Grundsteuer A	16.677,80	--	16.700,00	16.607,40	-92,60	--	-70,40
601200 - Grundsteuer B	71.841,61	--	76.700,00	80.617,79	3.917,79	--	8.776,18
601310 - Gewerbesteuer - Gewerbesteuerzahlungen laufendes Jahr	99.664,00	--	116.000,00	113.320,00	-2.680,00	--	13.656,00
601321 - Gewerbesteuer - Gewerbesteuer Vorjahre	69.543,33	--	24.720,00	47.207,43	22.487,43	--	-22.335,90
601331 - Gewerbesteuer - Gewerbesteuererstattungen Vorjahre	-61.427,34	--	-78.420,00	-83.686,45	-5.266,45	--	-22.259,11
602100 - Gemeindeanteil an der Einkommensteuer	434.093,49	--	445.700,00	468.050,41	22.350,41	--	33.956,92
602200 - Gemeindeanteil an der Umsatzsteuer	56.528,27	--	56.600,00	55.481,33	-1.118,67	--	-1.046,94
603300 - Hundesteuer	4.820,00	--	4.800,00	4.857,00	57,00	--	37,00
605210 - vom Land - Familienleistungsausgleich	46.142,67	--	50.000,00	49.477,33	-522,67	--	3.334,66
F2 - Zuwendungen, allgemeine Umlagen und sonstige Transfereinzahlungen	30.493,56	--	15.880,00	18.010,89	2.130,89	--	-12.482,67
613200 - Sonstige allgemeine Zuweisungen vom Land	30.448,00	--	5.200,00	17.961,00	12.761,00	--	-12.487,00
614420 - Zuweisungen u. Zuschüsse für lfd. Zwecke vom Land	45,56	--	10.680,00	49,89	-10.630,11	--	4,33
614430 - Zuweisungen u. Zuschüsse für lfd. Zwecke von Gemeinden und Gemeindeverbänden	--	--	0,00	--	-0,00	--	--
614510 - Zuweisungen u. Zuschüsse für lfd. Zwecke von privaten Unternehmen	--	--	0,00	--	-0,00	--	--
F3 - Einzahlungen der sozialen Sicherung	--	--	--	--	-0,00	--	--
F4 - Öffentlich-rechtliche Leistungsentgelte	8.097,15	--	14.020,00	13.879,65	-140,35	--	5.782,50
632100 - Entgelte für die Benutzung von öffentlichen Einrichtungen und für wirtschaftliche Dienstleistungen	--	--	--	236,00	236,00	--	236,00
632110 - Entgelte für die Benutzung von öffentlichen Einrichtungen und für wirtschaftliche Dienstleistungen - Weinbergshut	265,03	--	130,00	132,73	2,73	--	-132,30
632240 - Entgelte - für das Bestattungswesen	270,00	--	500,00	318,00	-182,00	--	48,00
632300 - Entgelte für die Unterhaltung von Straßen, Wirtschaftswegen u.a. öffentlichen Einrichtungen	7.562,12	--	13.390,00	13.192,92	-197,08	--	5.630,80
F5 - Privatrechtliche Leistungsentgelte	15.598,89	--	15.350,00	17.383,73	2.033,73	--	1.784,84
641100 - Einzahlungen aus Verkäufen von Vorräten	60,00	--	50,00	20,00	-30,00	--	-40,00
641210 - Mieten und Pachten - Miete	10.056,00	--	10.000,00	10.056,00	56,00	--	0,00
641220 - Mieten und Pachten - Mietnebenkosten	3.712,89	--	3.500,00	3.079,73	-420,27	--	-633,16
641230 - Mieten und Pachten - Pachten	100,00	--	100,00	2.908,00	2.808,00	--	2.808,00
641240 - Mieten und Pachten - Benutzungsentgelte	1.670,00	--	1.700,00	1.320,00	-380,00	--	-350,00
641600 - Eintrittsgelder für kulturelle oder sportliche Veranstaltungen und Einrichtungen	--	--	0,00	--	-0,00	--	--



Jahresabschluss Obersülzen

	Ergebnis des Haus- haltsvor- jahres	Über- tra- gung aus Vor- jahr	Ansatz des Haushalts- jahres ein- schl. Nach- träge	Ergebnis des Haus- haltsjah- res	Abwei- chung im Haushalts- jahr	Über- tra- gung in Folge- jahr	Ergebnis- verände- rung ge- genüber Haus- haltsvor- jahr
641900 - Sonstige privatrechtliche Leistungsentgelte	--	--	0,00	--	-0,00	--	--
F6 - Kostenerstattungen und Kostenumlagen	1.166,97	--	1.650,00	1.916,08	266,08	--	749,11
642430 - vom öffentlichen Bereich - von Gemeinden und Gemeindeverbänden	--	--	0,00	--	-0,00	--	--
642591 - vom sonstigen privaten Bereich (Ersätze)	--	--	0,00	139,04	139,04	--	139,04
642592 - vom sonstigen privaten Bereich (Ersätze Bestattungen)	--	--	0,00	--	-0,00	--	--
642900 - von Sonstigen	1.166,97	--	1.650,00	1.777,04	127,04	--	610,07
F7 - Sonstige laufende Einzahlungen	29.584,19	--	23.500,00	21.982,69	-1.517,31	--	-7.601,50
661120 - Einzahlungen aus der Veräußerung von immateriellen Vermögensgegenständen und Vermö- gensgegenständen des Sachanlagevermögens - Einzahlungen aus der Veräußerung von Grundstü- cken und Gebäuden	--	--	0,00	--	-0,00	--	--
661140 - Einzahlungen aus der Veräußerung von immateriellen Vermögensgegenständen und Vermö- gensgegenständen des Sachanlagevermögens - Einzahlungen aus der Veräußerung von bewegli- chen Vermögensgegenständen unterhalb der Wert- grenze i. H. v. 410 Euro	--	--	0,00	--	-0,00	--	--
661300 - Einzahlungen aus der Veräußerung des Umlaufvermögens (außer Vorräten und Wertpapie- ren)	--	--	0,00	--	-0,00	--	--
662500 - Konzessionsabgaben	24.507,33	--	23.500,00	21.548,90	-1.951,10	--	-2.958,43
662700 - Versicherungserstattungen	4.951,86	--	0,00	--	-0,00	--	-4.951,86
662900 - Sonstige Einzahlungen (Spenden, Ersatz- leistungen, u.a.)	125,00	--	0,00	433,79	433,79	--	308,79
662910 - Sonstige Einzahlungen (Entnahme Geldan- lage Stellplatz-Ablösebeträge)	--	--	0,00	--	-0,00	--	--
F8 - Summe der laufenden Einzahlungen aus Ver- waltungstätigkeit	822.824,59	--	783.200,00	825.105,28	41.905,28	--	2.280,69
F9 - Personal- und Versorgungsauszahlungen	34.826,94	--	35.840,00	35.588,44	-251,56	--	761,50
701100 - Bürgermeister (ehrenamtlich)	8.916,00	--	9.000,00	8.916,00	-84,00	--	0,00
701200 - Beigeordnete (ehrenamtlich)	371,50	--	0,00	594,40	594,40	--	222,90
701400 - Rats- und Ausschussmitglieder	600,00	--	1.200,00	1.440,00	240,00	--	840,00
702210 - Beschäftigte - Vergütungen	14.190,89	--	14.560,00	14.221,89	-338,11	--	31,00
702220 - Beschäftigte - Leistungszulagen	261,22	--	310,00	265,99	-44,01	--	4,77
702991 - Vergütungen für Schriftführertätigkeiten	295,41	--	400,00	92,00	-308,00	--	-203,41
703200 - Arbeitnehmer - Zusatzversorgungskasse	1.123,56	--	1.210,00	1.145,51	-64,49	--	21,95
704200 - Arbeitnehmer - Sozialversicherung	3.577,81	--	3.610,00	3.519,33	-90,67	--	-58,48
704900 - Sonstige - Sozialversicherung	1.194,55	--	1.200,00	1.097,32	-102,68	--	-97,23
711300 - Versorgungsauszahlungen für ehrenamtlich Tätige (Ehrensold)	4.296,00	--	4.350,00	4.296,00	-54,00	--	0,00
F10 - Auszahlungen für Sach- und Dienstleistungen	115.739,59	--	122.950,00	113.869,27	-9.080,73	--	-1.870,32



Jahresabschluss Obersülzen

	Ergebnis des Haushaltsvorjahres	Übertragung aus Vorjahr	Ansatz des Haushaltsjahres einschl. Nachträge	Ergebnis des Haushaltsjahres	Abweichung im Haushaltsjahr	Übertragung in Folgejahr	Ergebnisveränderung gegenüber Haushaltsvorjahr
722110 - Auszahlungen für Heizung	5.575,38	--	6.700,00	5.957,26	-742,74	--	381,88
722120 - Auszahlungen für Reinigung und Abfallbeseitigung	932,10	--	1.050,00	895,50	-154,50	--	-36,60
722130 - Auszahlungen für Strom-, Wasser- und Abwassergebühren	16.979,93	--	17.000,00	16.560,35	-439,65	--	-419,58
723110 - Unterhaltung der Grundstücke	32.426,36	--	22.950,00	19.734,93	-3.215,07	--	-12.691,43
723140 - Unterhaltung der Betriebsvorrichtungen, die im Gebäude eingebaut sind	387,17	--	500,00	311,78	-188,22	--	-75,39
723150 - Versicherungsschäden	--	--	7.000,00	7.009,10	9,10	--	7.009,10
723380 - Unterhaltung des Infrastrukturvermögens - Straßen, Wege, Plätze und Verkehrslenkungsanlagen	11.424,01	--	7.000,00	3.124,35	-3.875,65	--	-8.299,66
723381 - Unterhaltung des Infrastrukturvermögens - Unterhaltung der Straßen, Gehwege usw.	8.811,86	--	14.800,00	12.840,43	-1.959,57	--	4.028,57
723382 - Unterhaltung des Infrastrukturvermögens - Unterhaltung der Straßenbeleuchtung	5.663,60	--	6.000,00	13.129,24	7.129,24	--	7.465,64
723510 - Fahrzeugunterhaltung - Wartungs- und Instandsetzungskosten	159,87	--	3.000,00	2.711,86	-288,14	--	2.551,99
723520 - Fahrzeugunterhaltung - Betriebs- und Schmierstoffe	699,00	--	800,00	1.173,88	373,88	--	474,88
723600 - Unterhaltung der Maschinen und technischen Anlagen	4.584,85	--	3.200,00	3.489,81	289,81	--	-1.095,04
723700 - Unterhaltung der Betriebs- und Geschäftsausstattung	924,62	--	2.000,00	385,51	-1.614,49	--	-539,11
723800 - Geringwertige Geräte, Ausstattungs-, Ausrüstungs- und sonstige Gebrauchsgegenstände	1.903,86	--	2.150,00	975,78	-1.174,22	--	-928,08
724400 - Laborbedarf, Werkstättenbedarf, Lebensmittel, Arzneimittel, Verbandstoffe, Sanitätsverbrauchsmaterial, Baumaterial, sonstiger Anstaltsbedarf, Saat- und Pflanzgut	4,35	--	250,00	29,27	-220,73	--	24,92
724700 - Sonstige Verbrauchsmittel	17,00	--	200,00	55,21	-144,79	--	38,21
724900 - sonstige Auszahlungen für Sachleistungen	--	--	350,00	317,81	-32,19	--	317,81
725480 - Kostenerstattungen an den öffentlichen Bereich - an sonstige öffentliche Sonderrechnungen	23.501,00	--	23.500,00	23.501,00	1,00	--	0,00
729200 - Sonstige Auszahlungen für Dienstleistungen	504,27	--	1.000,00	510,65	-489,35	--	6,38
729300 - sonstige Auszahlungen für Sach- und Dienstleistungen	1.240,36	--	3.500,00	1.138,97	-2.361,03	--	-101,39
729400 - Weitere Auszahlungen für Sach- und Dienstleistungen	--	--	0,00	16,58	16,58	--	16,58
F11 - nicht besetzt	--	--	--	--	-0,00	--	--
F12 - Zuwendungen, Umlagen und sonstige Transferauszahlungen	616.177,42	--	684.840,00	721.592,10	36.752,10	--	105.414,68
741430 - Zuweisungen und Zuschüsse an die Gemeinden und Gemeindeverbände	--	--	65.000,00	107.013,67	42.013,67	--	107.013,67



Jahresabschluss Obersülzen

	Ergebnis des Haushaltsvorjahres	Übertragung aus Vorjahr	Ansatz des Haushaltsjahres einschl. Nachträge	Ergebnis des Haushaltsjahres	Abweichung im Haushaltsjahr	Übertragung in Folgejahr	Ergebnisveränderung gegenüber Haushaltsvorjahr
741431 - Zuweisungen und Zuschüsse - Personalkostenzuschuss an Stadt Grünstadt	535,25	--	2.000,00	631,88	-1.368,12	--	96,63
741432 - Zuweisungen und Zuschüsse - Sachkostenzuschuss an Stadt Grünstadt	350,56	--	2.000,00	218,75	-1.781,25	--	-131,81
741591 - Zuweisungen und Zuschüsse an kirchliche Einrichtungen	--	--	0,00	--	-0,00	--	--
741592 - Zuschüsse für nichtaktivierungsfähige Gebäudeunterhaltung an kirchliche Einrichtungen	--	--	0,00	--	-0,00	--	--
741900 - Zuweisungen und Zuschüsse an übrige Bereiche	2.000,00	--	200,00	300,00	100,00	--	-1.700,00
741910 - Zuweisung an Sonstige (Sonderrücklage Stellplatz-Ablösebeträge)	--	--	0,00	--	-0,00	--	--
743100 - Gewerbesteuerumlage	8.606,61	--	5.740,00	-1.327,20	-7.067,20	--	-9.933,81
744120 - Allgemeine Umlagen an das Land - Finanzausgleichsumlage	0,00	--	--	--	-0,00	--	-0,00
744210 - Allgemeine Umlagen an Gemeinden und Gemeindeverbände - Landkreise	332.094,00	--	334.100,00	334.130,00	30,00	--	2.036,00
744230 - Allgemeine Umlagen an Gemeinden und Gemeindeverbände - Verbandsgemeinden	221.725,00	--	216.300,00	216.341,00	41,00	--	-5.384,00
744240 - Sonderumlage für Grundschulen und Schulturnhallen	50.866,00	--	59.500,00	64.284,00	4.784,00	--	13.418,00
F13 - Auszahlungen der sozialen Sicherung	--	--	--	--	-0,00	--	--
F14 - Sonstige laufende Auszahlungen	19.297,33	--	38.890,00	16.836,58	-22.053,42	--	-2.460,75
761200 - Auszahlungen für Aus- und Fortbildung, Umschulung	--	--	200,00	--	-200,00	--	--
761300 - Auszahlungen für übernommene Reisekosten für Dienstreisen und Dienstgänge - Allgemein	8,25	--	100,00	14,75	-85,25	--	6,50
761500 - Auszahlungen für Dienst- und Schutzkleidung, persönliche Ausrüstungsgegenstände	66,23	--	450,00	704,42	254,42	--	638,19
762100 - Mieten, Pachten und Erbbauzinsen	4.493,42	--	4.500,00	4.493,42	-6,58	--	0,00
762510 - Sachverständigen-, Gerichts- und ähnliche Auszahlungen - Vergütungen einschließlich Reisekosten an Sachverständige	6.482,76	--	22.000,00	3.750,00	-18.250,00	--	-2.732,76
762530 - Sachverständigen-, Gerichts- und ähnliche Auszahlungen - Gerichts-, Anwalts-, Notar-, Gerichtsvollzieherkosten usw.	--	--	500,00	--	-500,00	--	--
763110 - Büromaterial allgemein	267,21	--	300,00	101,96	-198,04	--	-165,25
763210 - Fachliteratur, Zeitschriften - Bücher	--	--	100,00	--	-100,00	--	--
763310 - Porto und Versandkosten - Porto	--	--	50,00	--	-50,00	--	--
763410 - Telefon, Datenübertragungskosten - Fernmeldegebühren	296,94	--	300,00	808,97	508,97	--	512,03
763510 - öffentliche Bekanntmachungen - Annoncen	--	--	300,00	--	-300,00	--	--
763600 - Öffentlichkeitsarbeit	--	--	100,00	--	-100,00	--	--
763620 - Öffentlichkeitsarbeit - Neujahrsempfang	485,56	--	800,00	--	-800,00	--	-485,56



Jahresabschluss Obersülzen

	Ergebnis des Haushaltsvorjahres	Übertragung aus Vorjahr	Ansatz des Haushaltsjahres einschl. Nachträge	Ergebnis des Haushaltsjahres	Abweichung im Haushaltsjahr	Übertragung in Folgejahr	Ergebnisveränderung gegenüber Haushaltsvorjahr
763900 - Sonstige Geschäftsauszahlungen	559,13	--	1.050,00	311,50	-738,50	--	-247,63
764110 - Versicherungsbeiträge - Allgemein	1.217,67	--	1.240,00	1.456,49	216,49	--	238,82
764120 - Kfz-Versicherungen	835,70	--	900,00	849,41	-50,59	--	13,71
764130 - Haftpflichtversicherungen	2.315,50	--	2.460,00	2.128,58	-331,42	--	-186,92
764140 - Unfallversicherungen	508,08	--	550,00	398,37	-151,63	--	-109,71
764200 - Beiträge zu Wirtschaftsverbänden, Berufsvertretungen und Vereinen	542,49	--	570,00	500,82	-69,18	--	-41,67
768100 - Grundsteuer	25,87	--	30,00	32,21	2,21	--	6,34
768200 - Kraftfahrzeugsteuer	181,00	--	190,00	181,00	-9,00	--	0,00
769200 - Verfügungsmittel	--	--	200,00	52,68	-147,32	--	52,68
769310 - Repräsentationen - allgemein	68,50	--	600,00	827,00	227,00	--	758,50
769320 - Repräsentationen - Jubiläen bei Bürgern, Senioreng Geburtstage	943,02	--	1.400,00	225,00	-1.175,00	--	-718,02
F15 - Summe der laufenden Auszahlungen aus Verwaltungstätigkeit	786.041,28	--	882.520,00	887.886,39	5.366,39	--	101.845,11
F16 - Saldo der laufenden Ein- und Auszahlungen aus Verwaltungstätigkeit	36.783,31	--	-99.320,00	-62.781,11	36.538,89	--	-99.564,42
F17 - Zinseinzahlungen und sonstige Finanzeinzahlungen	85,00	--	700,00	260,00	-440,00	--	175,00
671430 - Zinseinzahlungen vom öffentlichen Bereich - von Gemeinden und Gemeindeverbänden	--	--	0,00	--	-0,00	--	--
671510 - Zinseinzahlungen vom inländischen Geldmarkt - von Banken	--	--	0,00	--	-0,00	--	--
672100 - Zinsen aus Stundungen und Verrentungen	--	--	100,00	--	-100,00	--	--
679200 - Vollverzinsung aus Gewerbesteuer (§ 233a AO)	35,00	--	500,00	260,00	-240,00	--	225,00
679900 - Sonstige	50,00	--	100,00	--	-100,00	--	-50,00
F18 - Zinsauszahlungen und sonstige Finanzauszahlungen	1.494,69	--	1.820,00	1.137,15	-682,85	--	-357,54
774311 - an Gemeinden und Gemeindeverbände (Zinserstattungen an Gemeinden)	842,69	--	1.000,00	1.137,15	137,15	--	294,46
774710 - Zinsauszahlungen und sonstige Finanzauszahlungen an sonstige öffentliche Sonderrechnungen - an öffentliche Zusatzversorgungseinrichtungen	--	--	0,00	--	-0,00	--	--
775110 - Zinsauszahlungen und sonstige Finanzauszahlungen an inländische Kreditinstitute - an Banken	--	--	120,00	--	-120,00	--	--
775120 - Zinsauszahlungen und sonstige Finanzauszahlungen an inländische Kreditinstitute - an Sparkassen	--	--	0,00	--	-0,00	--	--
779100 - Zinsauszahlungen und sonstige Finanzauszahlungen aus der Vollverzinsung der Gewerbesteuer (§ 233a AO)	652,00	--	700,00	--	-700,00	--	-652,00



Jahresabschluss Obersülzen

	Ergebnis des Haus- haltsvor- jahres	Über- tra- gung aus Vor- jahr	Ansatz des Haushalts- jahres ein- schl. Nach- träge	Ergebnis des Haus- haltsjah- res	Abwei- chung im Haushalts- jahr	Über- tra- gung in Folge- jahr	Ergebnis- verände- rung ge- genüber Haus- haltsvor- jahr
F19 - Saldo der Zins- und sonstigen Finanzzin- und -auszahlungen	-1.409,69	--	-1.120,00	-877,15	242,85	--	532,54
F20 - Saldo der ordentlichen Ein- und Auszahlungen	35.373,62	--	-100.440,00	-63.658,26	36.781,74	--	-99.031,88
F21 - Saldo der außerordentlichen Ein- und Auszahlungen	-83,54	--	-150,00	-208,25	-58,25	--	-124,71
F21a - Außerordentliche Einzahlungen	--	--	--	--	-0,00	--	--
F21b - Außerordentliche Auszahlungen	83,54	--	150,00	208,25	58,25	--	124,71
769500 - Außerordentliche Auszahlungen	83,54	--	150,00	208,25	58,25	--	124,71
F22 - Saldo der Ein- und Auszahlungen aus internen Leistungsbeziehungen	0,00	--	0,00	0,00	0,00	--	0,00
F22a - Einzahlungen aus internen Leistungsbeziehungen	7.816,50	--	6.320,00	9.881,03	3.561,03	--	2.064,53
698200 - Einzahlung aus internen Leistungsbeziehungen	7.816,50	--	6.320,00	9.881,03	3.561,03	--	2.064,53
F22b - Auszahlungen aus internen Leistungsbeziehungen	7.816,50	--	6.320,00	9.881,03	3.561,03	--	2.064,53
798200 - Auszahlung aus internen Leistungsbeziehungen	7.816,50	--	6.320,00	9.881,03	3.561,03	--	2.064,53
F23 - Saldo der ordentlichen und außerordentlichen Ein- und Auszahlungen	35.290,08	--	-100.590,00	-63.866,51	36.723,49	--	-99.156,59
F24 - Einzahlungen aus Investitionszuwendungen	6.951,15	--	5.000,00	217,10	-4.782,90	--	-6.734,05
681310 - Investitionszuwendungen von Eigenbetrieben	--	--	--	217,10	217,10	--	217,10
681420 - Investitionszuwendungen von dem Land	2.863,65	--	--	--	-0,00	--	-2.863,65
681430 - Investitionszuwendungen von Gemeinden und Gemeindeverbänden	4.087,50	--	--	--	-0,00	--	-4.087,50
681590 - Investitionszuwendungen vom sonstigen privaten Bereich	--	--	5.000,00	--	-5.000,00	--	--
681762 - Anzahlungen auf Sonderposten zum Anlagevermögen vom Land	--	--	0,00	--	-0,00	--	--
F25 - Einzahlungen aus Beiträgen und ähnlichen Entgelten, sonstige Sonderposten	15.333,60	--	12.000,00	1.395,26	-10.604,74	--	-13.938,34
682700 - Grabnutzungsentgelte	1.036,45	--	2.000,00	1.395,26	-604,74	--	358,81
682750 - Anzahlungen für Beiträge - vom privaten Bereich	14.297,15	--	10.000,00	--	-10.000,00	--	-14.297,15
F26 - Sonstige Investitionseinzahlungen	-260,00	--	0,00	--	-0,00	--	260,00
685300 - Einzahlungen für Infrastrukturvermögen, einschließlich Grundstücke und grundstücksgleiche Rechte	-260,00	--	--	--	-0,00	--	260,00
688210 - Einzahlungen für unfertige Erzeugnisse	--	--	0,00	--	-0,00	--	--
F27 - Summe der Einzahlungen aus Investitionstätigkeit	22.024,75	--	17.000,00	1.612,36	-15.387,64	--	-20.412,39
F28 - Auszahlungen für immaterielle Vermögensgegenstände	21.000,00	--	--	25.107,39	25.107,39	--	4.107,39



Jahresabschluss Obersülzen

	Ergebnis des Haus- haltsvor- jahres	Über- tra- gung aus Vor- jahr	Ansatz des Haushalts- jahres ein- schl. Nach- träge	Ergebnis des Haus- haltsjah- res	Abwei- chung im Haushalts- jahr	Über- tra- gung in Folge- jahr	Ergebnis- verände- rung ge- genüber Haus- haltsvor- jahr
781900 - Auszahlungen aus Investitionstätigkeit an Sonstige	21.000,00	--	--	0,00	0,00	--	-21.000,00
784200 - Auszahlungen für Investitionszuschüsse Nutzungsberechtigter	--	--	--	22.107,39	22.107,39	--	22.107,39
784400 - Auszahlungen für Anzahlungen auf immaterielle Vermögensgegenstände	--	--	--	3.000,00	3.000,00	--	3.000,00
F29 - Auszahlungen für Sachanlagen	15.777,36	--	31.100,00	1.547,72	-29.552,28	--	-14.229,64
785600 - Auszahlungen für Fahrzeuge, Maschinen und technische Anlagen	2.636,31	--	1.000,00	--	-1.000,00	--	-2.636,31
785710 - Auszahlungen für bewegliche Sachen des Anlagevermögens oberhalb der Wertgrenze i.H.v. 410,00 Euro	9.879,11	--	14.300,00	1.467,72	-12.832,28	--	-8.411,39
785720 - Auszahlungen für bewegliche Sachen des Anlagevermögens unterhalb der Wertgrenze i.H.v. 410,00 Euro	385,14	--	5.800,00	80,00	-5.720,00	--	-305,14
785930 - Auszahlungen für Anlagen im Bau und für geleistete Anzahlungen, Auszahlungen für Baumaßnahmen	2.876,80	--	10.000,00	--	-10.000,00	--	-2.876,80
F30 - Auszahlungen für Finanzanlagen	--	--	--	--	-0,00	--	--
F31 - Sonstige Investitionsauszahlungen	--	--	--	--	-0,00	--	--
F32 - Summe der Auszahlungen aus Investitionstätigkeit	36.777,36	--	31.100,00	26.655,11	-4.444,89	--	-10.122,25
F33 - Saldo der Ein- und Auszahlungen aus Investitionstätigkeit	-14.752,61	--	-14.100,00	-25.042,75	-10.942,75	--	-10.290,14
F34 - Finanzmittelüberschuss / Finanzmittelfehlbetrag	20.537,47	--	-114.690,00	-88.909,26	25.780,74	--	- 109.446,73
F35 - Aufnahme von Investitionskrediten	0,00	73.300	14.100,00	0,00	87.400,00	14.100	0,00
692531 - Kredite für Investitionen vom inländischen Geldmarkt - Euro-Währung (fester Zins) - Laufzeit 5 Jahre und mehr	0,00	--	14.100,00	0,00	-14.100,00	--	0,00
F36 - Tilgung von Investitionskrediten	--	--	0,00	--	-0,00	--	--
792510 - Tilgung von Krediten für Investitionen vom inländischen Geldmarkt - Kredite in Euro-Währung (fester Zins)	--	--	0,00	--	-0,00	--	--
F37 - Saldo der Ein- und Auszahlungen aus Investitionskrediten	0,00	73.300	14.100,00	0,00	87.400,00	14.100	0,00
F38a - Einzahlungen Forderungen Einheitskasse	--	--	100.590,00	87.953,24	-12.636,76	--	87.953,24
695295 - Einzahlung aus der Verminderung von Liquiditätsreserven an die Verbandsgemeinde (Auflösung von Forderungen)	--	--	100.590,00	87.953,24	-12.636,76	--	87.953,24
F38b - Auszahlungen Forderungen Einheitskasse	20.537,48	--	0,00	--	-0,00	--	-20.537,48
795295 - Auszahlung zur Bildung von Liquiditätsreserven an die Verbandsgemeinde (Bildung von Forderungen)	20.537,48	--	0,00	--	-0,00	--	-20.537,48
F38c - Einzahlungen aus durchlaufenden Geldern	0,01	--	--	4.780,02	4.780,02	--	4.780,01
697100 - Einzahlungen durchlaufende Gelder	0,01	--	--	4.780,02	4.780,02	--	4.780,01



Jahresabschluss Obersülzen

	Ergebnis des Haushaltsvorjahres	Übertragung aus Vorjahr	Ansatz des Haushaltsjahres einschl. Nachträge	Ergebnis des Haushaltsjahres	Abweichung im Haushaltsjahr	Übertragung in Folgejahr	Ergebnisveränderung gegenüber Haushaltsvorjahr
F38d - Auszahlungen aus durchlaufenden Geldern	--	--	--	3.824,00	3.824,00	--	3.824,00
797100 - Auszahlung durchlaufende Gelder	--	--	--	3.824,00	3.824,00	--	3.824,00
F38 - Veränderung der Forderungen gegenüber der Verbandsgemeinde im Rahmen der Einheitskasse	-20.537,47	--	100.590,00	88.909,26	-11.680,74	--	109.446,73
F39a - Einzahlungen Verbindlichkeiten Einheitskasse	0,00	--	--	0,00	0,00	--	0,00
694440 - Aufnahme von Krediten zur Liquiditätssicherung bei der Verbandsgemeinde (Aufnahme von Verbindlichkeiten)	0,00	--	--	0,00	0,00	--	0,00
F39b - Auszahlungen Verbindlichkeiten Einheitskasse	--	--	--	--	-0,00	--	--
F39 - Veränderung der Verbindlichkeiten gegenüber der Verbandsgemeinde im Rahmen der Einheitskasse	0,00	--	--	0,00	0,00	--	0,00
F40 - Saldo der Ein- und Auszahlungen aus Finanzierungstätigkeit	-20.537,47	73.300	114.690,00	88.909,26	-99.080,74	14.100	109.446,73
F41a - Einzahlungen durchlaufende Gelder	0,01	--	--	4.780,02	4.780,02	--	4.780,01
697100 - Einzahlungen durchlaufende Gelder	0,01	--	--	4.780,02	4.780,02	--	4.780,01
F41b - Auszahlungen durchlaufende Gelder	--	--	--	3.824,00	3.824,00	--	3.824,00
797100 - Auszahlung durchlaufende Gelder	--	--	--	3.824,00	3.824,00	--	3.824,00
F41 - Saldo der durchlaufenden Gelder	0,01	--	--	956,02	956,02	--	956,01
F42 - Verwendung Finanzmittelüberschuss / Deckung Finanzmittelfehlbetrag	-20.537,46	73.300	114.690,00	89.865,28	-98.124,72	14.100	110.402,74
F43 - Veränderung der liquiden Mittel (einschl. durchlaufende Gelder)	20.537,48	--	-100.590,00	-87.953,24	12.636,76	--	-
F44 - nachrichtlich: Ausgleich Finanzhaushalt (F23 - F36)	35.290,08	--	-100.590,00	-63.866,51	36.723,49	--	-99.156,59



3 Teilrechnungen (Muster 17 zu § 46 GemHVO)

Teilhaushalt 1 – Allgemeiner Haushalt

- 111001 - Verwaltungssteuerung
- 111301 - Öffentlichkeitsarbeit, Veranstaltungen, Ehrungen, Jubiläen
- 111401 - Gremien
- 114201 - Liegenschaften
- 114301 - Bauhof
- 114501 - Sonstige zentrale Dienste
- 114601 - Versicherungen
- 116201 - Kasse
- 121201 - Wahlen und sonstige Abstimmungen
- 281101 - Förderung von Einrichtungen
- 281201 - Kulturförderung
- 291001 - Förderung von Kirchengemeinden und sonstigen Religionsgemeinschaften
- 365201 - Kindertagesstätte
- 366001 - Kinderspielplätze
- 366002 - Jugendraum
- 421001 - Förderung des Sports
- 511001 - Räumliche Planungs- und Entwicklungsmaßnahmen
- 511301 - Dorferneuerung, Städtebauförderung
- 511601 - Bodenordnung und Liegenschaftskataster
- 541001 - Gemeindestraßen
- 541501 - Konzessionsabgaben
- 543601 - Umbau-/Ausbau- und Unterhaltung-/Instandhaltungsvereinbarungen zu Landesstraßen
- 546101 - Kommunale Parkplätze und Parkbuchten
- 547001 - ÖPNV
- 551001 - Öffentliches Grün, Landschaftsbau
- 552011 - Außengebietsentwässerung (u.a. gemeindliche Regenrückhaltebecken, Oberflächenwasserkanäle)
- 553001 - Friedhofs- und Bestattungswesen
- 554001 - Naturschutz- und Landschaftspflege (Öko-Konto)
- 555701 - Weinbergshut
- 555901 - Feldwege, Landwirtschaftswege, Wirtschaftswege
- 571102 - Maßnahmen zur Verbesserung der Standortfaktoren u.a. Breitbandversorgung
- 573111 - Wochenmärkte, Jahrmärkte, Kerwen und Weihnachtsmärkte
- 573121 - Dorfgemeinschaftshaus
- 573181 - Glocken, Turmuhren, Kirchtürme
- 575001 - Tourismusförderung

Teilhaushalt 2 – Zentrale Finanzwirtschaft

- 611001 - Steuern, allgemeine Zuweisungen und Umlagen, Steuerbeteiligungen
- 612101 - Zinseinnahmen und ähnliche Erträge, Stundungs- und Verrentungszinsen, Vollverzinsung Gewerbesteuer
- 612201 - Zinsen Darlehen, Kassenkredite
- 612501 - Ein- und Auszahlungen für Kredite (Tilgungen und Umschuldungen)



3.1 Teilhaushalt 1 - Allgemeiner Haushalt

Teilergebnisrechnung

	Ergebnis des Haushaltsvor- jahres	Über- tra- gung aus Vorjahr	Ansatz des Haushaltsjah- res einschl. Nachträge	Ergebnis des Haushaltsjah- res	Abwei- chung im Haushalts- jahr	Übertra- gung in Folge- jahr	Ergebnisver- änderung ge- genüber Haus- haltsvorjahr
E1 - Steuern und ähnliche Abgaben	--	--	--	--	-0,00	--	--
E2 - Zuwendungen, allgemeine Umlagen und sonstige Transfererträge	20.505,28	--	30.030,00	20.793,67	-9.236,33	--	288,39
E3 - Erträge der sozialen Sicherung	--	--	--	--	-0,00	--	--
E4 - Öffentlich-rechtliche Leistungsentgelte	104.554,68	--	91.840,00	115.383,32	23.543,32	--	10.828,64
E5 - Privatrechtliche Leistungsentgelte	18.106,89	--	15.350,00	14.197,73	-1.152,27	--	-3.909,16
E6 - Kostenerstattungen und -umlagen	1.166,97	--	1.650,00	1.622,17	-27,83	--	455,20
E7 - Sonstige laufende Erträge	28.528,76	--	24.650,00	24.886,28	236,28	--	-3.642,48
E8 - Summe der laufenden Erträge aus Verwaltungstätigkeit	172.862,58	--	163.520,00	176.883,17	13.363,17	--	4.020,59
E9 - Personal- und Versorgungsaufwendungen	38.922,22	--	39.340,00	39.116,44	-223,56	--	194,22
E10 - Aufwendungen für Sach- und Dienstleistungen	121.436,23	--	122.950,00	110.660,48	-12.289,52	--	-10.775,75
E11 - Abschreibungen	148.358,70	--	117.710,00	148.069,97	30.359,97	--	-288,73
E12 - Zuwendungen, Umlagen und sonstige Transferaufwendungen	58.141,10	--	69.200,00	43.863,49	-25.336,51	--	-14.277,61
E13 - Aufwendungen der sozialen Sicherung	--	--	--	--	-0,00	--	--
E14 - Sonstige laufende Aufwendungen	15.103,15	--	45.100,00	34.593,19	-10.506,81	--	19.490,04
E15 - Summe der laufenden Aufwendungen aus Verwaltungstätigkeit	381.961,40	--	394.300,00	376.303,57	-17.996,43	--	-5.657,83
E16 - Laufendes Ergebnis aus Verwaltungstätigkeit	-209.098,82	--	-230.780,00	-199.420,40	31.359,60	--	9.678,42
E17 - Zinserträge und sonstige Finanzerträge	--	--	0,00	--	-0,00	--	--
E18 - Zinsaufwendungen und sonstige Finanzaufwendungen	--	--	0,00	--	-0,00	--	--
E19 - Saldo der Zins- und sonstigen Finanzerträge und -aufwendungen	--	--	0,00	--	-0,00	--	--
E20 - Ordentliches Ergebnis	-209.098,82	--	-230.780,00	-199.420,40	31.359,60	--	9.678,42
E21 - Außerordentliches Ergebnis	-83,54	--	-150,00	-208,25	-58,25	--	-124,71



Jahresabschluss Obersülzen

	Ergebnis des Haushaltsvor- jahres	Über- tra- gung aus Vorjahr	Ansatz des Haushaltsjah- res einschl. Nachträge	Ergebnis des Haushaltsjah- res	Abwei- chung im Haushalts- jahr	Übertra- gung in Folge- jahr	Ergebnisver- änderung ge- genüber Haus- haltsvorjahr
E22 - Saldo aus internen Leistungsbeziehungen	0,00	--	0,00	0,00	0,00	--	0,00
E23 - Jahresergebnis (Jahre- süberschuss / Jahresfehlbe- trag) des Teilhaushalts	-209.182,36	--	-230.930,00	-199.628,65	31.301,35	--	9.553,71



Jahresabschluss Obersülzen

Teilfinanzrechnung

	Ergebnis des Haus- haltsvorjah- res	Über- tra- gung aus Vor- jahr	Ansatz des Haushalts- jahres ein- schl. Nach- träge	Ergebnis des Haus- haltsjahres	Abwei- chung im Haus- haltsjahr	Über- tra- gung in Folge- jahr	Ergebnis- verände- rung ge- genüber Haushalts- vorjahr
F16 - Saldo der laufenden Ein- und Auszahlungen aus Verwaltungstätigkeit	-118.256,91	--	-201.680,00	-219.246,55	-17.566,55	--	-100.989,64
F19 - Saldo der Zins- und sonstigen Finanzein- und -auszahlungen	--	--	0,00	--	-0,00	--	--
F20 - Saldo der ordentlichen Ein- und Auszahlungen	-118.256,91	--	-201.680,00	-219.246,55	-17.566,55	--	-100.989,64
F21 - Saldo der außerordentlichen Ein- und Auszahlungen	-83,54	--	-150,00	-208,25	-58,25	--	-124,71
F22 - Saldo der Ein- und Auszahlungen aus internen Leistungsbeziehungen	0,00	--	0,00	0,00	0,00	--	0,00
F23 - Saldo der ordentlichen und außerordentlichen Ein- und Auszahlungen	-118.340,45	--	-201.830,00	-219.454,80	-17.624,80	--	-101.114,35
F24 - Einzahlungen aus Investitionszuwendungen	6.951,15	--	5.000,00	217,10	-4.782,90	--	-6.734,05
F25 - Einzahlungen aus Beiträgen und ähnlichen Entgelten, sonstige Sonderposten	15.333,60	--	12.000,00	1.395,26	-10.604,74	--	-13.938,34
F26 - Sonstige Investitionseinzahlungen	-260,00	--	0,00	--	-0,00	--	260,00
F27 - Summe der Einzahlungen aus Investitionstätigkeit	22.024,75	--	17.000,00	1.612,36	-15.387,64	--	-20.412,39
F28 - Auszahlungen für immaterielle Vermögensgegenstände	21.000,00	--	--	25.107,39	25.107,39	--	4.107,39
F29 - Auszahlungen für Sachanlagen	15.777,36	--	31.100,00	1.547,72	-29.552,28	--	-14.229,64
F30 - Auszahlungen für Finanzanlagen	--	--	--	--	-0,00	--	--
F31 - Sonstige Investitionsauszahlungen	--	--	--	--	-0,00	--	--
F32 - Summe der Auszahlungen aus Investitionstätigkeit	36.777,36	--	31.100,00	26.655,11	-4.444,89	--	-10.122,25
F33 - Saldo der Ein- und Auszahlungen aus Investitionstätigkeit	-14.752,61	--	-14.100,00	-25.042,75	-10.942,75	--	-10.290,14
F34 - Finanzmittelüberschuss / Finanzmittelfehlbetrag des Teilhaushalts	-133.093,06	--	-215.930,00	-244.497,55	-28.567,55	--	-111.404,49



3.2 Teilhaushalt 2 - Zentrale Finanzwirtschaft

Teilergebnisrechnung

	Ergebnis des Haus- haltsvor- jahres	Über- tra- gung aus Vor- jahr	Ansatz des Haus- haltsjah- res ein- schl. Nach- träge	Ergebnis des Haus- haltsjah- res	Abwei- chung im Haus- haltsjahr	Über- tra- gung in Folge- jahr	Ergeb- nisver- ände- rung ge- genüber Haus- haltsvor- jahr
E1 - Steuern und ähnliche Abgaben	720.415,94	--	712.800,00	749.685,47	36.885,47	--	29.269,53
E2 - Zuwendungen, allgemeine Umlagen und sonstige Trans- fererträge	43.170,00	--	5.200,00	5.239,00	39,00	--	- 37.931,00
E3 - Erträge der sozialen Sicherung	--	--	--	--	-0,00	--	--
E4 - Öffentlich-rechtliche Leistungsentgelte	--	--	--	--	-0,00	--	--
E5 - Privatrechtliche Leistungsentgelte	--	--	--	--	-0,00	--	--
E6 - Kostenerstattungen und -umlagen	--	--	--	--	-0,00	--	--
E7 - Sonstige laufende Erträge	1.400,00	--	14.900,00	15.113,00	213,00	--	13.713,00
E8 - Summe der laufenden Erträge aus Verwaltungstätig- keit	764.985,94	--	732.900,00	770.037,47	37.137,47	--	5.051,53
E9 - Personal- und Versorgungsaufwendungen	--	--	--	--	-0,00	--	--
E10 - Aufwendungen für Sach- und Dienstleistungen	--	--	--	--	-0,00	--	--
E11 - Abschreibungen	--	--	--	--	-0,00	--	--
E12 - Zuwendungen, Umlagen und sonstige Transferaufwen- dungen	623.294,11	--	615.640,00	613.759,46	-1.880,54	--	-9.534,65
E13 - Aufwendungen der sozialen Sicherung	--	--	--	--	-0,00	--	--
E14 - Sonstige laufende Aufwendungen	--	--	--	15.833,60	15.833,60	--	15.833,60
E15 - Summe der laufenden Aufwendungen aus Verwal- tungstätigkeit	623.294,11	--	615.640,00	629.593,06	13.953,06	--	6.298,95
E16 - Laufendes Ergebnis aus Verwaltungstätigkeit	141.691,83	--	117.260,00	140.444,41	23.184,41	--	-1.247,42
E17 - Zinserträge und sonstige Finanzerträge	-77,00	--	700,00	--	-700,00	--	77,00
E18 - Zinsaufwendungen und sonstige Finanzaufwendungen	1.605,83	--	1.820,00	1.204,99	-615,01	--	-400,84
E19 - Saldo der Zins- und sonstigen Finanzerträge und - aufwendungen	-1.682,83	--	-1.120,00	-1.204,99	-84,99	--	477,84
E20 - Ordentliches Ergebnis	140.009,00	--	116.140,00	139.239,42	23.099,42	--	-769,58
E21 - Außerordentliches Ergebnis	--	--	--	--	-0,00	--	--
E22 - Saldo aus internen Leistungsbeziehungen	--	--	--	--	-0,00	--	--
E23 - Jahresergebnis (Jahresüberschuss / Jahresfehlbe- trag) des Teilhaushalts	140.009,00	--	116.140,00	139.239,42	23.099,42	--	-769,58



Jahresabschluss Obersülzen

Teilfinanzrechnung

	Ergebnis des Haus- haltsvor- jahres	Über- tra- gung aus Vor- jahr	Ansatz des Haus- haltsjah- res ein- schl. Nach- träge	Ergebnis des Haus- haltsjah- res	Abwei- chung im Haus- haltsjahr	Über- tra- gung in Folge- jahr	Ergeb- nisver- ände- rung gegen- über Haus- halts- vorjahr
F16 - Saldo der laufenden Ein- und Auszahlungen aus Verwaltungstätigkeit	155.040,22	--	102.360,00	156.465,44	54.105,44	--	1.425,22
F19 - Saldo der Zins- und sonstigen Finanzein- und -auszahlungen	-1.409,69	--	-1.120,00	-877,15	242,85	--	532,54
F20 - Saldo der ordentlichen Ein- und Auszahlungen	153.630,53	--	101.240,00	155.588,29	54.348,29	--	1.957,76
F21 - Saldo der außerordentlichen Ein- und Auszahlungen	--	--	--	--	-0,00	--	--
F22 - Saldo der Ein- und Auszahlungen aus internen Leistungsbeziehungen	--	--	--	--	-0,00	--	--
F23 - Saldo der ordentlichen und außerordentlichen Ein- und Auszahlungen	153.630,53	--	101.240,00	155.588,29	54.348,29	--	1.957,76
F24 - Einzahlungen aus Investitionszuwendungen	--	--	--	--	-0,00	--	--
F25 - Einzahlungen aus Beiträgen und ähnlichen Entgelten, sonstige Sonderposten	--	--	--	--	-0,00	--	--
F26 - Sonstige Investitionseinzahlungen	--	--	--	--	-0,00	--	--
F27 - Summe der Einzahlungen aus Investitionstätigkeit	--	--	--	--	-0,00	--	--
F28 - Auszahlungen für immaterielle Vermögensgegenstände	--	--	--	--	-0,00	--	--
F29 - Auszahlungen für Sachanlagen	--	--	--	--	-0,00	--	--
F30 - Auszahlungen für Finanzanlagen	--	--	--	--	-0,00	--	--
F31 - Sonstige Investitionsauszahlungen	--	--	--	--	-0,00	--	--
F32 - Summe der Auszahlungen aus Investitionstätigkeit	--	--	--	--	-0,00	--	--
F33 - Saldo der Ein- und Auszahlungen aus Investitionstätigkeit	--	--	--	--	-0,00	--	--
F34 - Finanzmittelüberschuss / Finanzmittelfehlbetrag des Teilhaushalts	153.630,53	--	101.240,00	155.588,29	54.348,29	--	1.957,76



4 Bilanz zum 31.12.2021

4.1 Bilanz ohne Konten zum 31.12.2021

	Ergebnis 2020	Ergebnis 2021
A1 - Anlagevermögen	5.085.140,23	4.945.721,70
A1.1 - Immaterielle Vermögensgegenstände	401.348,44	381.341,04
A1.1.1 - Gewerbliche Schutzrechte und ähnliche Recht und Werte sowie Lizenzen an solchen Rechten und Werten	--	--
A1.1.2 - Geleistete Zuwendungen	64.705,00	59.983,00
A1.1.3 - Gezahlte Investitionszuschüsse	336.643,44	318.358,04
A1.1.4 - Geschäfts- oder Firmenwert	--	--
A1.1.5 - Anzahlungen auf immaterielle Vermögensgegenstände	--	3.000,00
A1.2 - Sachanlagen	4.683.791,79	4.564.380,66
A1.2.1 - Wald, Forsten	--	--
A1.2.2 - Sonstige unbebaute Grundstücke und grundstücksgleiche Rechte	297.856,52	291.241,42
A1.2.3 - Bebaute Grundstücke und grundstücksgleiche Rechte	531.891,26	521.139,20
A1.2.4 - Infrastrukturvermögen	3.812.383,41	3.711.948,16
A1.2.5 - Bauten auf fremdem Grund und Boden	1,00	1,00
A1.2.6 - Kunstgegenstände, Denkmäler	--	--
A1.2.7 - Maschinen, technische Anlagen, Fahrzeuge	10.057,19	7.323,77
A1.2.8 - Betriebs- und Geschäftsausstattung	28.725,61	29.850,31
A1.2.9 - Pflanzen und Tiere	--	--
A1.2.10 - Geleistete Anzahlungen, Anlagen im Bau	2.876,80	2.876,80
A1.3 - Finanzanlagen	--	--
A1.3.1 - Anteile an verbundenen Unternehmen	--	--
A1.3.2 - Ausleihungen an verbundene Unternehmen	--	--
A1.3.3 - Beteiligungen	--	--
A1.3.4 - Ausleihungen an Unternehmen, mit denen ein Beteiligungsverhältnis besteht	--	--
A1.3.5 - Sondervermögen, Zweckverbände, Anstalten des öffentlichen Rechts, rechtsfähige kommunale Stiftungen	--	--
A1.3.6 - Ausleihungen an Sondervermögen, Zweckverbände, Anstalten des öffentlichen Rechts, rechtsfähige kommunale Stiftungen	--	--
A1.3.7 - Sonstige Wertpapiere des Anlagevermögens	--	--
A1.3.8 - Sonstige Ausleihungen	--	--
A2 - Umlaufvermögen	1.380.045,88	1.272.775,69
A2.1 - Vorräte	0,00	0,00
A2.1.1 - Roh-, Hilfs- und Betriebsstoffe	--	--
A2.1.2 - Unfertige Erzeugnisse, unfertige Leistungen	0,00	0,00
A2.1.3 - Fertige Erzeugnisse, fertige Leistungen und Waren	0,00	0,00
A2.1.4 - Geleistete Anzahlungen auf Vorräte	--	--
A2.2 - Forderungen und sonstige Vermögensgegenstände	1.380.045,88	1.272.775,69
A2.2.1 - Öffentlich-rechtliche Forderungen, Forderungen aus Transferleistungen	52.218,64	35.667,26
A2.2.2 - Privatrechtliche Forderungen aus Lieferungen und Leistungen	70.734,89	68.519,35
A2.2.3 - Forderungen gegen verbundene Unternehmen	--	--



Jahresabschluss Obersülzen

	Ergebnis 2020	Ergebnis 2021
A2.2.4 - Forderungen gegen Unternehmen, mit denen ein Beteiligungsverhältnis besteht	--	--
A2.2.5 - Forderungen gegen Sondervermögen, Zweckverbände, Anstalten des öffentlichen Rechts, rechtsfähige kommunale Stiftungen	256,12	0,00
A2.2.6 - Forderungen gegen den sonstigen öffentlichen Bereich	1.256.836,23	1.168.589,08
A2.2.7 - Sonstige Vermögensgegenstände	--	0,00
A2.3 - Wertpapiere des Umlaufvermögens	--	--
A2.3.1 - Anteile an verbundenen Unternehmen	--	--
A2.3.2 - Sonstige Wertpapiere des Umlaufvermögens	--	--
A2.4 - Kassenbestand, Bundesbankguthaben, Guthaben bei der Europäischen Zentralbank, Guthaben bei Kreditinstituten und Schecks	--	--
A3 - Ausgleichsposten für latente Steuern	--	--
A4 - Rechnungsabgrenzungsposten	1.168,45	1.168,76
A4.1 - Disagio	--	--
A4.2 - Sonstige Rechnungsabgrenzungsposten	1.168,45	1.168,76
A5 - Nicht durch Eigenkapital gedeckter Fehlbetrag	--	--
Summe Aktiva	6.466.354,56	6.219.666,15
P1 - Eigenkapital	3.258.274,70	3.197.885,47
P1.1 - Kapitalrücklage	3.327.448,06	3.258.274,70
P1.2 - Sonstige Rücklagen	--	--
P1.3 - Jahresüberschuss / Jahresfehlbetrag	-69.173,36	-60.389,23
P1.4 - Nicht durch Eigenkapital gedeckter Fehlbetrag	--	--
P2 - Sonderposten	2.979.810,78	2.881.315,31
P2.1 - Sonderposten für Belastungen aus dem kommunalen Finanzausgleich	0,00	0,00
P2.2 - Sonderposten zum Anlagevermögen	2.791.320,51	2.687.353,62
P2.2.1 - Sonderposten aus Zuwendungen	260.997,85	244.436,79
P2.2.2 - Sonderposten aus Beiträgen und ähnlichen Entgelten	2.530.322,66	2.442.916,83
P2.2.3 - Sonderposten aus Anzahlungen für Anlagevermögen	0,00	0,00
P2.3 - Sonderposten für den Gebührenausschlag	30.796,13	39.096,66
P2.4 - Sonderposten mit Rücklageanteil	--	--
P2.5 - Sonderposten aus Grabnutzungsentgelten	35.150,36	33.836,25
P2.6 - Sonderposten aus Anzahlungen für Grabnutzungsentgelte	--	--
P2.7 - Sonstige Sonderposten	122.543,78	121.028,78
P3 - Rückstellungen	49.830,00	52.236,00
P3.1 - Rückstellungen für Pensionen und ähnliche Verpflichtungen	49.830,00	52.236,00
P3.2 - Steuerrückstellungen	--	--
P3.3 - Rückstellungen für latente Steuern	--	--
P3.4 - Sonstige Rückstellungen	0,00	0,00
P4 - Verbindlichkeiten	178.429,89	88.224,12
P4.1 - Anleihen	--	--
P4.2 - Verbindlichkeiten aus Kreditaufnahmen	--	--
P4.2.1 - Verbindlichkeiten aus Kreditaufnahmen für Investitionen	--	--
P4.2.2 - Verbindlichkeiten aus Kreditaufnahmen zur Liquiditätssicherung	--	--
P4.3 - Verbindlichkeiten aus Vorgängen, die Kreditaufnahmen wirtschaftlich gleichkommen	--	--



Jahresabschluss Obersülzen

	Ergebnis 2020	Ergebnis 2021
P4.4 - Erhaltene Anzahlungen auf Bestellungen	--	--
P4.5 - Verbindlichkeiten aus Lieferungen und Leistungen	12.521,70	9.011,20
P4.6 - Verbindlichkeiten aus Transferleistungen	0,00	0,00
P4.7 - Verbindlichkeiten gegenüber verbundenen Unternehmen	--	--
P4.8 - Verbindlichkeiten gegenüber Unternehmen, mit denen ein Beteiligungsverhältnis besteht	--	--
P4.9 - Verbindlichkeiten gegenüber Sondervermögen, Zweckverbänden, Anstalten des öffentlichen Rechts, rechtsfähigen kommunalen Stiftungen	844,04	233,94
P4.10 - Verbindlichkeiten gegenüber dem sonstigen öffentlichen Bereich	147.138,13	60.096,94
P4.11 - Sonstige Verbindlichkeiten	17.926,02	18.882,04
P5 - Rechnungsabgrenzungsposten	9,19	5,25
Summe Passiva	6.466.354,56	6.219.666,15



4.2 Bilanz mit Konten zum 31.12.2021

	2020	2021
A1 - Anlagevermögen	5.085.140,23	4.945.721,70
A1.1 - Immaterielle Vermögensgegenstände	401.348,44	381.341,04
A1.1.1 - Gewerbliche Schutzrechte und ähnliche Recht und Werte sowie Lizenzen an solchen Rechten und Werten	--	--
A1.1.2 - Geleistete Zuwendungen	64.705,00	59.983,00
012430 - Immaterielle Vermögensgegenstände aus geleisteten zweckgebundenen Zuwendungen an Gemeinden und Gemeindeverbände	20.244,00	18.965,00
012520 - an sonstigen privaten Bereich	44.461,00	41.018,00
A1.1.3 - Gezahlte Investitionszuschüsse	336.643,44	318.358,04
013310 - an Eigenbetriebe	169.693,30	162.738,66
013420 - an Land	35.727,35	33.984,59
013430 - Immaterielle Vermögensgegenstände aus geleisteten Zuwendungen als Nutzungsberechtigter an Gemeinden und Gemeindeverbände	129.647,79	120.108,79
013520 - an sonstigen privaten Bereich	1.575,00	1.526,00
A1.1.4 - Geschäfts- oder Firmenwert	--	--
A1.1.5 - Anzahlungen auf immaterielle Vermögensgegenstände	--	3.000,00
019100 - Anzahlungen auf immaterielle Vermögensgegenstände	--	3.000,00
A1.2 - Sachanlagen	4.683.791,79	4.564.380,66
A1.2.1 - Wald, Forsten	--	--
A1.2.2 - Sonstige unbebaute Grundstücke und grundstücksgleiche Rechte	297.856,52	291.241,42
022500 - Kinderspielplätze	114.723,64	109.762,54
022900 - Sonstige Grünflächen	163,50	163,50
023100 - Ackerland	6.180,89	6.180,89
023500 - Streuobstwiesen	1.213,23	1.213,23
023900 - Sonstige (Ackerland, etc.)	3.556,80	3.556,80
024100 - Ökoflächen, Ausgleichsflächen	121.640,06	119.986,06
026100 - Flüsse und Bäche	27.040,80	27.040,80
026900 - Sonstige Gewässer	23.337,60	23.337,60
A1.2.3 - Bebaute Grundstücke und grundstücksgleiche Rechte	531.891,26	521.139,20
039100 - Gemeinschafts-, Bürgerhäuser, Stadthallen	181.254,73	172.990,39
039210 - Friedhofsgebäude, Leichenhallen - Friedhofsgebäude / Leichenhallen mit Nebenanlagen	344.094,53	341.989,81
039800 - Bauhof	6.542,00	6.159,00
A1.2.4 - Infrastrukturvermögen	3.812.383,41	3.711.948,16
048240 - Straßen - Gemeindestraßen	2.245.499,13	2.198.720,60
048250 - Straßen - Gehwege	268.739,23	261.130,33
048310 - Wege - Fußwege	118.888,81	117.737,07
048340 - Wege - landwirtschaftliche Wege	759.330,95	730.223,97
048410 - Plätze - Parkplätze	153.044,71	148.082,89
048420 - Plätze - Dorfplätze	72.616,85	71.281,13
048490 - Plätze - sonstige Plätze	41,00	1,00
048710 - Straßenbeleuchtung - Strom	60.809,00	53.129,00



Jahresabschluss Obersülzen

	2020	2021
049290 - wasserbauliche Anlagen und Anlagen des Hochwasserschutzes - sonstige Gewässerbauten und deren Messeinrichtungen	5.321,82	3.859,62
049291 - Regenrückhaltebecken, Oberflächenwasserkanäle etc.	123.258,42	123.258,42
049310 - Öffentlicher Personennahverkehr - Bahnhöfe, Buswartehallen, sonstige Wartehallen	4.723,77	4.414,41
049900 - Sonstige (u.a. Bachverrohrung)	109,72	109,72
A1.2.5 - Bauten auf fremdem Grund und Boden	1,00	1,00
054800 - historische Gebäude und Einrichtungen	1,00	1,00
A1.2.6 - Kunstgegenstände, Denkmäler	--	--
A1.2.7 - Maschinen, technische Anlagen, Fahrzeuge	10.057,19	7.323,77
071110 - Dienstfahrzeuge - PKW	5.199,00	4.104,00
071890 - Zusatzgeräte für Fahrzeuge - sonstige Zusatzgeräte	1.004,00	906,00
072400 - technische Anlagen zum Bau und zur Unterhaltung der Infrastruktur und Landschaftspflege	3.352,19	2.273,77
072910 - Sonstige - Überwachungs- und Kontrollanlagen	500,00	38,00
073120 - Turmuhren/Uhrenanlagen	2,00	2,00
A1.2.8 - Betriebs- und Geschäftsausstattung	28.725,61	29.850,31
082110 - Betriebsausstattung - Werkstatteinrichtungen/Betriebseinrichtungen	23.322,61	25.536,31
082240 - Geschäftsausstattung - Hardware	5.360,00	4.270,00
082400 - Geringwertige Vermögensgegenstände	43,00	44,00
A1.2.9 - Pflanzen und Tiere	--	--
A1.2.10 - Geleistete Anzahlungen, Anlagen im Bau	2.876,80	2.876,80
096100 - Anlagen im Bau	2.876,80	2.876,80
A1.3 - Finanzanlagen	--	--
A1.3.1 - Anteile an verbundenen Unternehmen	--	--
A1.3.2 - Ausleihungen an verbundene Unternehmen	--	--
A1.3.3 - Beteiligungen	--	--
A1.3.4 - Ausleihungen an Unternehmen, mit denen ein Beteiligungsverhältnis besteht	--	--
A1.3.5 - Sondervermögen, Zweckverbände, Anstalten des öffentlichen Rechts, rechtsfähige kommunale Stiftungen	--	--
A1.3.6 - Ausleihungen an Sondervermögen, Zweckverbände, Anstalten des öffentlichen Rechts, rechtsfähige kommunale Stiftungen	--	--
A1.3.7 - Sonstige Wertpapiere des Anlagevermögens	--	--
A1.3.8 - Sonstige Ausleihungen	--	--
A2 - Umlaufvermögen	1.380.045,88	1.272.775,69
A2.1 - Vorräte	0,00	0,00
A2.1.1 - Roh-, Hilfs- und Betriebsstoffe	--	--
A2.1.2 - Unfertige Erzeugnisse, unfertige Leistungen	0,00	0,00
A2.1.3 - Fertige Erzeugnisse, fertige Leistungen und Waren	0,00	0,00
A2.1.4 - Geleistete Anzahlungen auf Vorräte	--	--
A2.2 - Forderungen und sonstige Vermögensgegenstände	1.380.045,88	1.272.775,69
A2.2.1 - Öffentlich-rechtliche Forderungen, Forderungen aus Transferleistungen	52.218,64	35.667,26
153420 - Steuerforderungen gegen das Land	3.178,10	16.156,47
153510 - Steuerforderungen gegen private Unternehmen	16.484,80	14.797,01
153590 - Steuerforderungen gegen den sonstigen privaten Bereich	17.524,75	2.685,13



Jahresabschluss Obersülzen

	2020	2021
154420 - Forderungen aus Transferleistungen gegen das Land	13.256,45	0,00
155510 - Sonstige öffentlich-rechtliche Forderungen gegen private Unternehmen	1.505,58	1.970,65
155590 - Sonstige öffentlich-rechtliche Forderungen gegen den sonstigen privaten Bereich	268,96	58,00
211001 - Pauschalwertberichtigung zu Bilanzkennziffer 2.2.1	-0,00	0,00
A2.2.2 - Privatrechtliche Forderungen aus Lieferungen und Leistungen	70.734,89	68.519,35
165100 - Forderungen aus Lieferungen und Leistungen gegen private Unternehmen	5.520,45	3.029,91
165900 - Forderungen aus Lieferungen und Leistungen gegen übrige Bereiche	65.214,44	65.489,44
211002 - Pauschalwertberichtigung zu Bilanzkennziffer 2.2.2	-0,00	0,00
A2.2.3 - Forderungen gegen verbundene Unternehmen	--	--
A2.2.4 - Forderungen gegen Unternehmen, mit denen ein Beteiligungsverhältnis besteht	--	--
A2.2.5 - Forderungen gegen Sondervermögen, Zweckverbände, Anstalten des öffentlichen Rechts, rechtsfähige kommunale Stiftungen	256,12	0,00
163100 - Forderungen aus Lieferungen und Leistungen gegen Eigenbetriebe	256,12	0,00
A2.2.6 - Forderungen gegen den sonstigen öffentlichen Bereich	1.256.836,23	1.168.589,08
164900 - Forderungen aus Lieferungen und Leistungen gegen den sonstigen öffentlichen Bereich	293,91	0,00
174310 - gegen Gemeinden und Gemeindeverbände - laufendes Verrechnungskonto	1.256.542,32	1.168.589,08
A2.2.7 - Sonstige Vermögensgegenstände	--	0,00
A2.3 - Wertpapiere des Umlaufvermögens	--	--
A2.3.1 - Anteile an verbundenen Unternehmen	--	--
A2.3.2 - Sonstige Wertpapiere des Umlaufvermögens	--	--
A2.4 - Kassenbestand, Bundesbankguthaben, Guthaben bei der Europäischen Zentralbank, Guthaben bei Kreditinstituten und Schecks	--	--
A3 - Ausgleichsposten für latente Steuern	--	--
A4 - Rechnungsabgrenzungsposten	1.168,45	1.168,76
A4.1 - Disagio	--	--
A4.2 - Sonstige Rechnungsabgrenzungsposten	1.168,45	1.168,76
195100 - Sonstige aktive Rechnungsabgrenzungsposten	1.168,45	1.168,76
A5 - Nicht durch Eigenkapital gedeckter Fehlbetrag	--	--
Summe Aktiva	6.466.354,56	6.219.666,15



Jahresabschluss Obersülzen

	2020	2021
P1 - Eigenkapital	3.258.274,70	3.197.885,47
P1.1 - Kapitalrücklage	3.327.448,06	3.258.274,70
201100 - Ergebnisvortrag (Kapitalrücklage zum 01.01.2007 abzüglich Ergebnisse der Jahre 2007 bis 2012)	2.354.091,52	2.354.091,52
201102 - Ergebnis 2013	22.874,81	22.874,81
201103 - Ergebnis 2014	-29.720,38	-29.720,38
201104 - Ergebnis 2015	-113.690,38	-113.690,38
201105 - Ergebnis 2016	616.632,24	616.632,24
201106 - Ergebnis 2017	432.580,26	432.580,26
201107 - Ergebnis 2018	-133.082,05	-133.082,05
201108 - Ergebnis 2019	177.762,04	177.762,04
203100 - Ergebnisvorträge der Jahre 2007 - 2016	0,00	-69.173,36
P1.2 - Sonstige Rücklagen	--	--
P1.3 - Jahresüberschuss / Jahresfehlbetrag	-69.173,36	-60.389,23
P1.4 - Nicht durch Eigenkapital gedeckter Fehlbetrag	--	--
P2 - Sonderposten	2.979.810,78	2.881.315,31
P2.1 - Sonderposten für Belastungen aus dem kommunalen Finanzausgleich	0,00	0,00
P2.2 - Sonderposten zum Anlagevermögen	2.791.320,51	2.687.353,62
P2.2.1 - Sonderposten aus Zuwendungen	260.997,85	244.436,79
231420 - Sonderposten aus Zuwendungen vom Land	212.573,18	197.362,80
231430 - Sonderposten aus Zuwendungen von Gemeinden und Gemeindeverbänden	28.193,25	25.596,49
231490 - aus Zuwendungen - vom öffentlichen Bereich - vom sonstigen öffentlichen Bereich	671,41	639,49
231510 - aus Zuwendungen von privaten Unternehmen-ab2021 Kto. 231500	19.027,01	16.496,01
231590 - Sonderposten aus Zuwendungen vom sonstigen privaten Bereich-ab 2021 Kto. 231900	533,00	512,00
231900 - Sonderposten aus Zuwendungen von Sonstigen	--	3.830,00
P2.2.2 - Sonderposten aus Beiträgen und ähnlichen Entgelten	2.530.322,66	2.442.916,83
232510 - aus Beiträgen und ähnlichen Entgelten von privaten Unternehmen	2.530.322,66	2.442.915,83
232900 - Sonderposten aus Beiträgen und ähnlichen Entgelten von übrigen Bereichen	--	1,00
P2.2.3 - Sonderposten aus Anzahlungen für Anlagevermögen	0,00	0,00
P2.3 - Sonderposten für den Gebührenaussgleich	30.796,13	39.096,66
234200 - für den Gebührenaussgleich (Weinbergshut)	10.963,19	10.617,18
234300 - für den Gebührenaussgleich (Wirtschaftswegeunterhaltung)	19.832,94	28.479,48
P2.4 - Sonderposten mit Rücklageanteil	--	--
P2.5 - Sonderposten aus Grabnutzungsentgelten	35.150,36	33.836,25
236200 - Grabnutzungsentgelte	35.150,36	33.836,25
P2.6 - Sonderposten aus Anzahlungen für Grabnutzungsentgelte	--	--
P2.7 - Sonstige Sonderposten	122.543,78	121.028,78
239100 - Kostenerstattungen Ausgleichsmaßnahmen	122.543,78	121.028,78
P3 - Rückstellungen	49.830,00	52.236,00
P3.1 - Rückstellungen für Pensionen und ähnliche Verpflichtungen	49.830,00	52.236,00
243100 - Ehrensoldrückstellungen für aktive Ehrenbeamte	14.434,00	17.962,00
243200 - Ehrensoldrückstellungen für nicht-aktive Ehrenbeamte (Versorgungsempfänger)	35.396,00	34.274,00



Jahresabschluss Obersülzen

	2020	2021
P3.2 - Steuerrückstellungen	--	--
P3.3 - Rückstellungen für latente Steuern	--	--
P3.4 - Sonstige Rückstellungen	0,00	0,00
P4 - Verbindlichkeiten	178.429,89	88.224,12
P4.1 - Anleihen	--	--
P4.2 - Verbindlichkeiten aus Kreditaufnahmen	--	--
P4.2.1 - Verbindlichkeiten aus Kreditaufnahmen für Investitionen	--	--
P4.2.2 - Verbindlichkeiten aus Kreditaufnahmen zur Liquiditätssicherung	--	--
P4.3 - Verbindlichkeiten aus Vorgängen, die Kreditaufnahmen wirtschaftlich gleichkommen	--	--
P4.4 - Erhaltene Anzahlungen auf Bestellungen	--	--
P4.5 - Verbindlichkeiten aus Lieferungen und Leistungen	12.521,70	9.011,20
355100 - Verbindlichkeiten aus Lieferungen und Leistungen gegenüber privaten Unternehmen	10.736,27	4.557,49
355900 - Verbindlichkeiten aus Lieferungen und Leistungen gegenüber dem sonstigen privaten Bereich	1.785,43	3.953,91
359900 - Verbindlichkeiten aus Lieferungen und Leistungen gegenüber übrigen Bereichen	--	499,80
P4.6 - Verbindlichkeiten aus Transferleistungen	0,00	0,00
P4.7 - Verbindlichkeiten gegenüber verbundenen Unternehmen	--	--
P4.8 - Verbindlichkeiten gegenüber Unternehmen, mit denen ein Beteiligungsverhältnis besteht	--	--
P4.9 - Verbindlichkeiten gegenüber Sondervermögen, Zweckverbänden, Anstalten des öffentlichen Rechts, rechtsfähigen kommunalen Stiftungen	844,04	233,94
353100 - Verbindlichkeiten aus Lieferungen und Leistungen gegenüber Eigenbetrieben	844,04	233,94
P4.10 - Verbindlichkeiten gegenüber dem sonstigen öffentlichen Bereich	147.138,13	60.096,94
354200 - Verbindlichkeiten aus Lieferungen und Leistungen gegenüber dem Land	574,73	0,00
354300 - Verbindlichkeiten aus Lieferungen und Leistungen gegenüber Gemeinden und Gemeindeverbänden	22.473,98	474,37
354900 - Verbindlichkeiten aus Lieferungen und Leistungen gegenüber dem sonstigen öffentlichen Bereich	0,00	36,75
364200 - Verbindlichkeiten aus Transferleistungen gegenüber dem Land	0,00	7.870,21
364300 - Verbindlichkeiten aus Transferleistungen gegenüber Gemeinden und Gemeindeverbänden	124.089,42	51.715,61
P4.11 - Sonstige Verbindlichkeiten	17.926,02	18.882,04
376400 - Verbindlichkeiten gegenüber Stellplatzabläse	14.802,98	14.802,98
377590 - gegenüber Organmitgliedern	1.440,00	1.440,00
379210 - Mietkautionen	1.683,04	2.639,06
P5 - Rechnungsabgrenzungsposten	9,19	5,25
399999 - Passiver RAP	9,19	5,25
Summe Passiva	6.466.354,56	6.219.666,15



5 Anhang

5.1 Allgemeine Angaben

Der Jahresabschluss zum 31. Dezember 2021 wurde nach der Verordnung über die Aufstellung und Ausführung des Haushaltsplans der Gemeinde mit doppelter Buchführung (Gemeindehaushaltsverordnung – GemHVO) aufgestellt.

Gemäß § 108 GemO in Verbindung mit § 48 GemHVO ist der Anhang ein Bestandteil des Jahresabschlusses. Im Anhang sind die wesentlichen Posten der Bilanz, der Ergebnisrechnung und der Finanzrechnung zu erläutern und deren Abweichungen im Vergleich zum Vorjahr darzustellen.

Ferner werden u.a. die verwendeten Bilanzierungs- und Bewertungsmethoden erläutert und Zusatzinformationen angegeben, welche für die Beurteilung des Jahresabschlusses eine besondere Bedeutung haben.

Auf Negativangaben wird an den entsprechenden Stellen verzichtet, d.h. dass Bilanzpositionen mit einem Wert von 0,00 Euro nicht aufgeführt werden.

Aus rechentechnischen Gründen können in Tabellen und bei Verweisen Rundungsdifferenzen zu den sich mathematisch exakt ergebenden Werten (Geldeinheiten, Prozentangaben usw.) auftreten.

5.2 Erläuterungen zum Ausweis, Bilanzierung und Bewertung

Die Gliederung der Bilanz erfolgte nach den Vorschriften zu § 47 GemHVO.

Vermögensgegenstände des Anlagevermögens, die vor dem 01.01.2021 angeschafft wurden, sind nach den Vorschriften der Gemeindeeröffnungsbilanzbewertungsverordnung (GemEBilBewVO) grundsätzlich mit den Anschaffungs- oder Herstellungskosten gemäß § 34 Abs. 1 GemHVO, vermindert um Abschreibungen nach § 35 GemHVO, angesetzt. Hiervon wurde abgewichen, wenn die tatsächlichen Anschaffungs- oder Herstellungskosten nicht oder nur mit unverhältnismäßigem Aufwand ermittelt werden können. In diesen Fällen wurden entsprechende Erfahrungswerte bzw. Ersatzwerte (z.B. Bodenrichtwerte für Grundstücke, Gebäudebewertung nach dem Ertrags-/ Sachwertverfahren, etc.), vermindert um die Abschreibungen, herangezogen.

Forderungen und sonstige Vermögensgegenstände sind gemäß § 34 Abs. 5 GemHVO mit dem Nennwert angesetzt, Verbindlichkeiten gemäß § 34 Abs. 6 GemHVO mit ihrem Rückzahlungsbetrag.

Die Rückstellungen wurden gemäß § 36 GemHVO mit dem Betrag ihrer voraussichtlichen Inanspruchnahme gebildet und beinhalten alle erkennbaren Risiken und ungewisse Verpflichtungen in angemessener Höhe.

Die Abschreibungen wurden nach Maßgabe der Abschreibungstabelle für kommunale Gebietskörperschaften unter Berücksichtigung der erwarteten wirtschaftlichen, technischen und rechtlichen Nutzungsdauer festgelegt. Planmäßige Abschreibungen erfolgen ausschließlich linear. Abweichungen werden an entsprechender Position erläutert.

Empfangene Zuwendungen sowie Beiträge und ähnliche Entgelte für Investitionstätigkeiten werden gemäß § 38 GemHVO mit dem Einzahlungswert als Sonderposten passiviert und je nach Art ihrer Herkunft oder Verwendung ergebniswirksam aufgelöst.

Darüber hinaus sind für die Bilanz auch die nach den gesetzlichen Bestimmungen geforderten Abgrenzungen bzw. jahresgerechten Zuordnungen erfolgt und die entsprechenden Rechnungsabgrenzungsposten gemäß § 37 GemHVO gebildet.



Jahresabschluss Obersülzen

Die detaillierte Darstellung der gewählten Bilanzierungs- und Bewertungsmethoden wird unter 5.6 erläutert. Abweichungen von den bisher angewandten Bilanzierungs- und Bewertungsmethoden fanden nicht statt.

In die Herstellungskosten wurden keine Zinsen für Fremdkapital einbezogen.

Die Bildung von Rückstellungen für unterlassene Instandhaltung werden, sofern gebildet, an der entsprechenden Stelle erläutert.



5.3 Erläuterungen zu den Posten der Bilanz

5.3.1 Erläuterungen zur Bilanz - Aktiva

Die Aktivseite der Bilanz gliedert sich gemäß § 47 Abs. 4 GemHVO in das Anlagevermögen, das Umlaufvermögen, den Ausgleichsposten für latente Steuern, die Rechnungsabgrenzungsposten sowie den nicht durch Eigenkapital gedeckten Fehlbetrag.

Die Veränderungen dieser Bilanzpositionen sind gemäß § 48 Abs. 1 GemHVO zu erläutern.

Die Entwicklung des Anlagevermögens und der Vermögensgegenstände im Vergleich zum Jahresabschluss 2020 ist gemäß § 108 Abs. 3 Nr. 3 GemO in der Anlagenübersicht als Anlage zum Jahresabschluss beizufügen und dort zu entnehmen.

Die Entwicklung der Forderungen im Umlaufvermögen ist gemäß § 108 Abs. 3 Nr. 4 GemO in der Forderungsübersicht als Anlage beizufügen.

5.3.1.1 Immaterielle Vermögensgegenstände

Bei immateriellen Vermögensgegenständen handelt es sich um Vermögensgegenstände ohne physische Substanz. Dies sind Rechte und Möglichkeiten mit besonderen Vorteilen, zu deren Erlangung bei der Gemeinde Aufwendungen entstanden und die selbstständig bewertbar sind. Sie sind als Anschaffungs- oder Herstellungskosten zu bilanzieren und planmäßig abzuschreiben.

Die immateriellen Vermögensgegenstände wurden zum Bilanzstichtag durch eine Buchinventur erfasst. Der Einzelnachweis ergibt sich aus der Anlagenbuchhaltung.

	2020	2021	Veränderung
1.1.2 Geleistete Zuwendungen	64.705,00	59.983,00	-4.722,00
1.1.3 Gezahlte Investitionszuschüsse	336.643,44	318.358,04	-18.285,40
1.1.5 Anzahlungen auf immaterielle Vermögensgegenstände	0,00	3.000,00	3.000,00
Summe 1.1 Immaterielle Vermögensgegenstände	401.348,44	381.341,04	-20.007,40

Die Veränderung von - 20.007,40 € setzt sich wie folgt zusammen:

plus/minus

1.1.2 Geleistete Zuwendungen:

Abschreibungen	-4.722,00 €
----------------	-------------

1.1.3 Gezahlte Investitionszuschüsse:

Abschreibungen	-18.285,40 €
----------------	--------------

1.1.5 Anzahlungen auf immaterielle Vermögensgegenstände:

Investitionskostenzuschuss der OG an den SVO für den Neubau eines Jugendraums	3.000,00 €
---	------------

gesamt	-20.007,40 €
---------------	---------------------



Die geleisteten Zuwendungen, Bilanz-Nr. 1.1.2., setzen sich wie folgt zusammen:

- Konto 012430: Zuwendung an VG für Leerrohrverlegung zur Breitbandversorgung aus dem Jahr 2011
- Konto 012520: Zuwendung an den SV Obersülzen von insgesamt 50.000 €

Die gezahlten Investitionszuschüsse (IKZ), Bilanz-Nr. 1.1.3., setzen sich wie folgt zusammen:

- Konto 013310: IKZ an die VG-Werke für Straßenoberflächenentwässerung
- Konto 013420: IKZ an das Land für die Herstellung einer Linksabbiegespur an der L453 zum Sportgelände des SV Obersülzen (hier besteht seit 2008 eine Forderung gegenüber dem SVO in Höhe der Herstellungskosten von 65.214,44 €, die noch nicht beglichen ist)
- Konto 013430: IKZ an VG für Inanspruchnahme Öko-Konto im Rahmen der Umsetzung von Kompensationsmaßnahmen für Baugebiete
- Konto 013520: IKZ an prot. Kirche für die Herstellung eines barrierefreien Zugangs zum Kirchengebäude

Die Anzahlungen auf immaterielle Vermögensgegenstände, Bilanz-Nr. 1.1.5., setzen sich wie folgt zusammen:

- Konto 019100: IKZ an den SVO für den Neubau eines Jugendraums

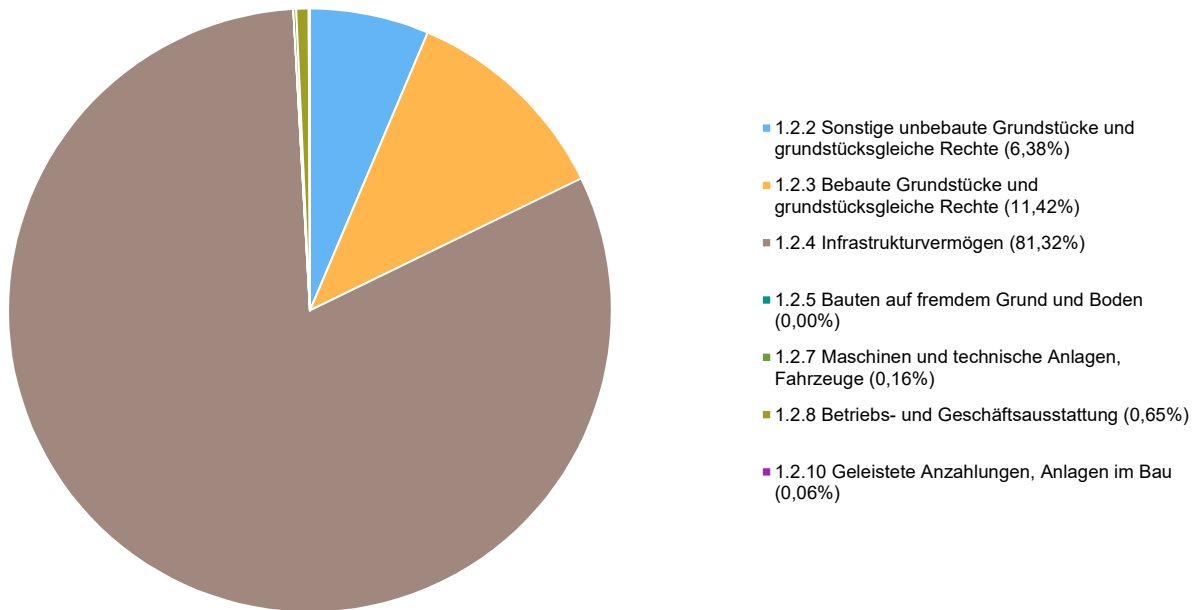
5.3.1.2 Sachanlagen

Unter den Sachanlagen werden die materiellen Vermögensgegenstände erfasst, die dazu bestimmt sind, der Gemeinde auf Dauer zu dienen. Das Sachanlagevermögen wurde zum Bilanzstichtag durch eine Buchinventur erfasst. Der Einzelnachweis ergibt sich aus der Anlagenbuchhaltung.

Bilanzposition	2020	2021	Veränderung
1.2.2 Sonstige unbebaute Grundstücke und grundstücksgleiche Rechte	297.856,52	291.241,42	-6.615,10
1.2.3 Bebaute Grundstücke und grundstücksgleiche Rechte	531.891,26	521.139,20	-10.752,06
1.2.4 Infrastrukturvermögen	3.812.383,41	3.711.948,16	-100.435,25
1.2.5 Bauten auf fremdem Grund und Boden	1,00	1,00	0,00
1.2.7 Maschinen und technische Anlagen, Fahrzeuge	10.057,19	7.323,77	-2.733,42
1.2.8 Betriebs- und Geschäftsausstattung	28.725,61	29.850,31	1.124,70
1.2.10 Geleistete Anzahlungen, Anlagen im Bau	2.876,80	2.876,80	0,00
Summe 1.2 Sachanlagen	4.683.791,79	4.564.380,66	-119.411,13



Aufteilung des Sachanlagevermögens



5.3.1.2.1 Wald und Forsten

Die Bilanzposition beinhaltet Wald- und Forstwirtschaftsflächen. Hierzu gehören der Grund und Boden sowie der Aufwuchs, der Holzvorrat und Holzlagerplätze. Nicht beinhaltet sind Waldwege, die dem Infrastrukturvermögen zuzuordnen sind.

Die Ortsgemeinde Obersülzen besitzt keine Wald- und Forstwirtschaftsflächen.

5.3.1.2.2 Sonstige unbebaute Grundstücke und grundstücksgleiche Rechte

Unter diese Bilanzposition fallen alle weiteren unbebauten Grundstücke, auf denen keine Bebauung vorgenommen wurde. Die Zuordnung orientiert sich an der Rechtsprechung zur Abgrenzung des Grundvermögens von den Betriebsvorrichtungen. Die Gemeinde ist Eigentümerin dieser Grundstücke oder es wurde ihr ein grundstücksgleiches Recht (z.B. Erbbaurecht) eingeräumt.

	2020	2021	Veränderung
Grünflächen	114.887,14	109.926,04	-4.961,10
Ackerland	10.950,92	10.950,92	0,00
Schutzflächen	121.640,06	119.986,06	-1.654,00
Gewässer	50.378,40	50.378,40	0,00
Summe Sonstige unbebaute Grundstücke und grundstücksgleiche Rechte	297.856,52	291.241,42	-6.615,10



Diese Bilanzposition verändert sich um die Abschreibungen von - 6.615,10 €.

Zusammensetzung Bilanz-Nr. 1.2.2 und Restbuchwerte zum 31.12.2021:

- Konto 022500: Kinderspielplätze (109.762,54 €)
- Konto 022900: Grünflächen (163,50 €)
- Konto 023100: Ackerland (6.180,89 €)
- Konto 023500: Streuobstwiesen (1.213,23 €)
- Konto 023900: Gehölz (3.556,80 €)
- Konto 024100: Ökoflächen (119.986,06 €)
- Konto 026100: Landgräben (27.040,80 €)
- Konto 026900: Sonstige Gräben (23.337,60 €)

5.3.1.2.3 Bebaute Grundstücke und grundstücksgleiche Rechte

Unter den bebauten Grundstücken und grundstücksgleichen Rechten sind sämtliche Grundstücke ausgewiesen, auf denen eine Bebauung vorgenommen wurde. Darüber hinaus sind hier sämtliche Gebäude auszuweisen, die sich im Eigentum der Gemeinde befinden und nicht auf fremdem Grund und Boden stehen.

	2020	2021	Veränderung
Sonstige Gebäude	531.891,26	521.139,20	-10.752,06
Summe Bebaute Grundstücke und grundstücksgleiche Rechte	531.891,26	521.139,20	-10.752,06

Die Bilanz-Nr. verändert sich um die Abschreibungen von - 10.752,06 €.

Nachfolgend aufgeführte Grundstücke inklusive Gebäude, Zuwegungen, Einfriedungen etc. sind bei dieser Bilanz-Nr. in der Anlagenbuchhaltung erfasst:

- Dorfgemeinschaftshaus
- Friedhof
- Bauhof (2 Garagen)

5.3.1.2.4 Infrastrukturvermögen

Die Position beinhaltet sowohl Grundstücke als auch Infrastrukturbauwerke, hier insbesondere Straßen, Feld- und Waldwege sowie die Straßenbeleuchtung, Brücken und Stützbauwerke. Es sind neben den Infrastrukturbauwerken selbst grundsätzlich sämtliche Grundstücke auszuweisen, auf denen Infrastrukturvermögen errichtet wurde. Im Infrastrukturvermögen ist in der Regel der Hauptteil des kommunalen Sachvermögens bilanziert. Dieses Vermögen zählt zum sog. nicht realisierbaren Vermögen, dessen Veräußerung sich grundsätzlich als sehr schwierig erweist.

	2020	2021	Veränderung
Straßen, Wege, Plätze und Verkehrslenkungsanlagen	3.678.969,68	3.580.305,99	-98.663,69
Sonstiges Infrastrukturvermögen	133.413,73	131.642,17	-1.771,56
Summe Infrastrukturvermögen	3.812.383,41	3.711.948,16	-100.435,25

Diese Position verändert sich um die Abschreibungen von - 100.435,25 €.



5.3.1.2.5 Bauten auf fremdem Grund und Boden

Zu den Bauten auf fremdem Grund und Boden werden sämtliche Bauten ausgewiesen, die nicht auf Grundstücken im Gemeindeeigentum stehen. Die Position ist in der Regel von nachrangiger Bedeutung.

	2020	2021	Veränderung
Kulturanlagen	1,00	1,00	0,00
Summe Bauten auf fremdem Grund und Boden	1,00	1,00	0,00

Bei Bilanz-Nr. 1.2.5 ist der Glockenturm der prot. Kirche mit einem Restbuchwert von 1 € aktiviert. Es handelt sich um das Grundstück PINr. 92/0 der Kirchengemeinde. Der Glockenturm wurde im Jahr 1141 erbaut und steht seit 1987 unter Denkmalschutz.

5.3.1.2.6 Kunstgegenstände und Denkmäler

Unter dieser Position sind Gemälde, Skulpturen, Einzeldenkmäler und Sammlungen erfasst. Die Bewertung erfolgt grundsätzlich mit Anschaffungs- oder Herstellungskosten, kann aber auch über Versicherungswerte erfolgen, sofern der Vermögensgegenstand in einem Versicherungsvertrag vermerkt ist.

Die Ortsgemeinde Obersülzen verfügt weder über Kunstgegenstände noch Denkmäler.

5.3.1.2.7 Maschinen, technische Anlagen, Fahrzeuge, Betriebsvorrichtungen

Unter dieser Position sind neben den Fahrzeugen sämtliche Vermögensgegenstände auszuweisen, die ihrer Art nach unmittelbar dem Leistungserstellungsprozess dienen. Anlagen, die nicht im Zusammenhang mit dem Leistungserstellungsprozess stehen, sind unter der Position Betriebs- und Geschäftsausstattung auszuweisen. Maschinen und technische Anlagen sind beispielsweise Bearbeitungs- und Verarbeitungsmaschinen, Anlagen von kommunalen Bauhöfen, EDV-Anlagen eines kommunalen Rechenzentrums und technische Anlagen des Brand- und Katastrophenschutzes.

Dient eine Betriebsvorrichtung unmittelbar oder überwiegend dem Leistungserstellungsprozess, so ist diese den Maschinen und technischen Anlagen zuzuordnen. Ist dies nicht gegeben, so ist der Vermögensgegenstand einem Gebäude zuzuordnen. Die Abgrenzung orientiert sich an der steuerlichen Rechtsprechung zur Abgrenzung von Betriebsvorrichtungen.

	2020	2021	Veränderung
Fahrzeuge	6.203,00	5.010,00	-1.193,00
Maschinen und technische Anlagen	3.852,19	2.311,77	-1.540,42
Betriebsvorrichtungen	2,00	2,00	0,00
Technische Ausgleichsmaßnahmen	--	--	--
Summe Maschinen, technische Anlagen, Fahrzeuge	10.057,19	7.323,77	-2.733,42

Diese Position verändert sich um die Abschreibungen von - 2.733,42 €.



Die Ortsgemeinde verfügt über nachfolgend aufgeführte Maschinen, Fahrzeuge und Betriebsvorrichtungen (inkl. Restbuchwerte):

- PKW Opel Combo (4.104,00 €)
- PKW-Anhänger der Marke Humbaur (906,00 €)
- gebrauchter Aufsitzrasenmäher (338 €)
- Stihl Kombigerät KM130R (82 €)
- Stihl Kombigerät KM131R (623 €)
- Stihl Rasenmäher AS530/2T (89,77 €)
- Stihl Freischneider FS450 (1 €)
- Stihl Freischneider FS460 (667 €)
- Stihl Heckenschere HS580 (1 €)
- Stihl Heckenschere HS82R (472 €)
- Geschwindigkeitsanzeigesystem (38 €)
- Glocke im Glockenturm der prot. Kirche (1 €)
- Turmuhr im Glockenturm der prot. Kirche (1 €)

5.3.1.2.8 Betriebs- und Geschäftsausstattung, Pflanzen und Tiere

Hierunter sind sämtliche Anlagen zu bilanzieren, die nicht im Zusammenhang mit dem Leistungserstellungsprozess stehen. Zur Betriebsausstattung zählen unter anderem Einrichtungen von Werkstätten, Lagereinrichtungen und Werkzeuge. Unter der Geschäftsausstattung werden beispielsweise Büromöbel, Hardware und EDV-technische Ausstattung oder Büromaschinen ausgewiesen.

	2020	2021	Veränderung
Betriebs- und Geschäftsausstattung	28.725,61	29.850,31	1.124,70
Nutzpflanzungen und Nutztiere	--	--	--
Tiere in Zoos und Wildgehegen	--	--	--
Sonstige Pflanzungen	--	--	--
Summe Betriebs- und Geschäftsausstattung, Pflanzen und Tiere	28.725,61	29.850,31	1.124,70

Die Veränderung von + 1.124,70 € setzt sich wie folgt zusammen:	plus/minus
Spielplatz "Hinter den Gärten": Viereck-Kletteranlage (Sachspende des Fördervereins "Die Räuber" in Höhe von 4.103,72 €, lediglich die Kosten der Aufstellung von 1.239,06 € trug die OG selbst)	5.342,78 €
Fröscherundweg: restliche Kosten (Nachaktivierung von Rechnungen)	228,66 €
Zeitschaltuhr für Starenschussgerät	80,00 €
Abschreibungen	-4.526,74 €
gesamt	1.124,70 €

5.3.1.2.9 Geleistete Anzahlungen, Anlagen im Bau

Geleistete Anzahlungen auf Sachanlagen sind auszuweisen, wenn Zahlungen auf ein schwebendes Geschäft geleistet werden, das den entgeltlichen Erwerb eines Vermögensgegenstands des Sachanlagevermögens zum Inhalt hat. Unter den Anlagen im Bau sind die Anschaffungs- und Herstellungskosten der noch nicht fertiggestellten Anlagen auszuweisen. Eine Anlage im Bau ist dann fertiggestellt und auf die entsprechende Bilanzposition zu aktivieren, wenn sich der Vermögensgegenstand in einem betriebsbereiten Zustand befindet.



Jahresabschluss Obersülzen

	2020	2021	Veränderung
Geleistete Anzahlungen auf Sachanlagen	--	--	--
Anlagen im Bau	2.876,80	2.876,80	0,00
Summe Geleistete Anzahlungen, Anlagen im Bau	2.876,80	2.876,80	0,00

Bestand der Anlagen im Bau zum 31.12.2020 bzw. zum 31.12.2021:	31.12.2020	31.12.2021
Sanierung Dorfgemeinschaftshaus: Planungskosten	2.876,80 €	2.876,80 €
gesamt	2.876,80 €	2.876,80 €

5.3.1.3 Finanzanlagen

Unter dem Finanzvermögen sind Anteile und Ausleihungen an verbundenen Unternehmen, Beteiligungen, Sondervermögen und sonstige Wertpapiere des Anlagevermögens auszuweisen. Die Gemeinde überlässt einem Dritten finanzielle Mittel in Form von Fremd- oder Eigenkapital mit langfristigem Charakter.

Die Ortsgemeinde hat keine Finanzanlagen.

5.3.1.4 Umlaufvermögen

Das Umlaufvermögen umfasst alle Vermögensgegenstände, die nicht dazu bestimmt sind, dauernd der Gemeinde zu dienen und stellen demnach kein Anlagevermögen dar. Darunter fallen vor allen Dingen Forderungen aller Art sowie Vorräte/Betriebsstoffe und Wertpapiere.

Das Umlaufvermögen wird wie folgt unterteilt:

	2020	2021	Veränderung
2.2 Forderungen	1.380.045,88	1.272.775,69	-107.270,19
Summe 2. Umlaufvermögen	1.380.045,88	1.272.775,69	-107.270,19

5.3.1.4.1 Vorräte

Unter den Vorräten sind Roh-, Hilfs- und Betriebsstoffe, unfertige Erzeugnisse sowie fertige Erzeugnisse auszuweisen. Roh-, Hilfs- und Betriebsstoffe werden zu Erzeugnissen verarbeitet. Unfertige Erzeugnisse sind Vermögensgegenstände, deren Herstellungs- und Leistungsprozess im Vergleich zu den fertigen Erzeugnissen noch nicht abgeschlossen ist oder die noch nicht vollständig veräußerungsfähig sind.

Diese Bilanz-Nr. weist zum 31.12.2020 keinen Bestand aus.



5.3.1.4.2 Forderungen

Forderungen sind nach dem Stichtagsprinzip dem Jahr zuzuordnen, in dem die Forderung entstanden ist. Sie sind grundsätzlich mit dem Nominalwert anzusetzen. Die Werthaltigkeit ist zu überprüfen und gegebenenfalls einer Wertberichtigung zu unterziehen.

	2020	2021	Veränderung
2.2.1 Öffentlich-rechtliche Forderungen, Forderungen aus Transferleistungen	52.218,64	35.667,26	-16.551,38
2.2.2 Privatrechtliche Forderungen aus Lieferungen und Leistungen	70.734,89	68.519,35	-2.215,54
2.2.5 Forderungen gegen Sondervermögen, Zweckverbände, Anstalten des öffentlichen Rechts, rechtsfähige kommunale Stiftungen	256,12	0,00	-256,12
2.2.6 Forderungen gegen den sonstigen öffentlichen Bereich	1.256.836,23	1.168.589,08	-88.247,15
Summe Forderungen	1.380.045,88	1.272.775,69	-107.270,19

Die Bilanz-Nr. 2.2.1 mit einem Endstand von 35.667,26 € setzt sich wie folgt zusammen:	Endstand
offene Gebühren-, Beitrags- und Steuerforderungen gegen den privaten Bereich	17.540,14 €
Abrechnung 2021 der Einkommensteuerabteile usw. wurde im Januar 2022 gebucht (Konto 153420)	16.156,47 €
Insbesondere die Abrechnung der Konzessionsabgaben 2021 ging im 1. Quartal des Folgejahres ein (Konten 155510)	1.970,65 €
gesamt	35.667,26 €

Die Bilanz-Nr. 2.2.2 mit einem Endstand von 68.519,35 € setzt sich wie folgt zusammen:	Endstand
Forderungen aus Mieten und Betriebskostenabrechnungen u.a. (Konto 165100)	3.029,91 €
hier ist insbesondere die Forderung aus 2008 gegenüber dem SVO in Höhe von 65.214,44 € für die Herstellung einer Linksabbiegespur an der L453 zum Sportgelände des SV Obersülzen eingebucht (Konto 165900)	65.489,44 €
gesamt	68.519,35 €

Soweit Forderungen unsicher/zweifelhaft sind, werden sie wertberichtigt. Sie betrugen zum 31.12.2021: 15.833,60 €. Unter anderem ist eine Gewerbesteuerforderung aus dem Jahr 1998 in Höhe von 15.614,60 € befristet niedergeschlagen.

Die Bilanzposition Forderungen gegen den sonstigen öffentlichen Bereich beinhaltet den negativen Bestand an liquiden Mitteln der Ortsgemeinden. Verbandsgemeinden führen durch die Regelung der Einheitskassen nicht nur ihre eigenen liquiden Mittel, sondern auch die der zugehörigen Ortsgemeinden. Die liquiden Mittel der Ortsgemeinden werden bei der Verbandsgemeinde als Forderung (negativer Kassenbestand der Ortsgemeinde) oder als Verbindlichkeit (positiver Kassenbestand) ausgewiesen. Der Bestand an liquiden Mitteln der Ortsgemeinden wird nachfolgend aufgeführt:



Forderung gegen Verbandsgemeinde

	2020	2021	Veränderung
Forderungen gegenüber der Verbandsgemeinde	1.256.542,32	1.168.589,08	-87.953,24
174310 - gegen Gemeinden und Gemeindeverbände - laufendes Verrechnungskonto	1.256.542,32	1.168.589,08	-87.953,24

Ortsgemeinden, die Mitglieder in einer Verbandsgemeinde sind, führen keinen eigenen Bestand an liquiden Mitteln. Dieser wird durch die Regelung der Einheitskassen von der Verbandsgemeinde geführt.

Eine wesentliche Änderung ergab sich bei Bilanz-Nr. 2.2.6 "Forderungen gegen den sonstigen öffentlichen Bereich" mit einem Endbestand von 1.168.589,08 €. Hierbei handelt es sich um den positiven Kassenbestand der Ortsgemeinde, der bei Konto 174310 als Forderung gegenüber der Verbandsgemeinde ausgewiesen ist.

5.3.1.4.3 Wertpapiere des Umlaufvermögens

Unter dieser Position sind sämtliche Wertpapiere auszuweisen, die nicht dauernd der Aufgabenerfüllung der Gemeinde dienen sollen.

Die Ortsgemeinde Obersülzen verfügt über keine Wertpapiere.

5.3.1.5 Aktive Rechnungsabgrenzung

Unter der Bilanzposition der aktiven Rechnungsabgrenzungsposten werden alle bereits im Vorjahr ausgezahlten, aber erst dem aktuellen Haushaltsjahr aufwandsmäßig zuzuordnenden Positionen geführt. Dazu gehören unter anderem die Beamtenbezüge für Januar des laufenden Jahres.

	2020	2021	Veränderung
4.2 Sonstige Rechnungsabgrenzungsposten	1.168,45	1.168,76	0,31
Summe 4. Aktive Rechnungsabgrenzungsposten	1.168,45	1.168,76	0,31

Es handelt sich hier um Auszahlungen in 2021, deren Aufwandsbuchung im Jahr 2022 erfolgte (Aufwandsentschädigung des Ortsbürgermeisters, Ehrensold, Versicherungsprämien, usw.).



5.3.2 Erläuterungen zur Bilanz - Passiva

Die Passivseite der Bilanz gliedert sich gemäß § 47 Abs. 4 GemHVO in das Eigenkapital, die Sonderposten, die Rückstellungen, die Verbindlichkeiten und die Rechnungsabgrenzungsposten.

Die Veränderungen dieser Bilanzpositionen sind gemäß § 48 Abs. 1 GemHVO zu erläutern.

Die Entwicklung der Verbindlichkeiten ist gemäß § 108 Abs. 3 Nr. 5 GemO in der Verbindlichkeitenübersicht als Anlage beizufügen.

5.3.2.1 Eigenkapital

Das Eigenkapital auf der Passivseite zeigt als Differenz zwischen Vermögen auf der Aktiva und den Schulden auf der Passiva den Nettobestand des Vermögens der Gemeinde. Es vermindert sich durch jährliche Fehlbeträge und erhöht sich durch jährliche Überschüsse. Zudem gab der Gesetzgeber die Möglichkeit, das Eigenkapital in den ersten fünf Jahresabschlüssen nach Aufstellung der Eröffnungsbilanz ergebnisneutral zu korrigieren. Weist das Eigenkapital einen negativen Betrag aus, so ist dieser auf der Aktiva als nicht durch Eigenkapital gedeckter Fehlbetrag auszuweisen.

In Summe setzt sich das Eigenkapital aus folgenden Positionen zusammen:

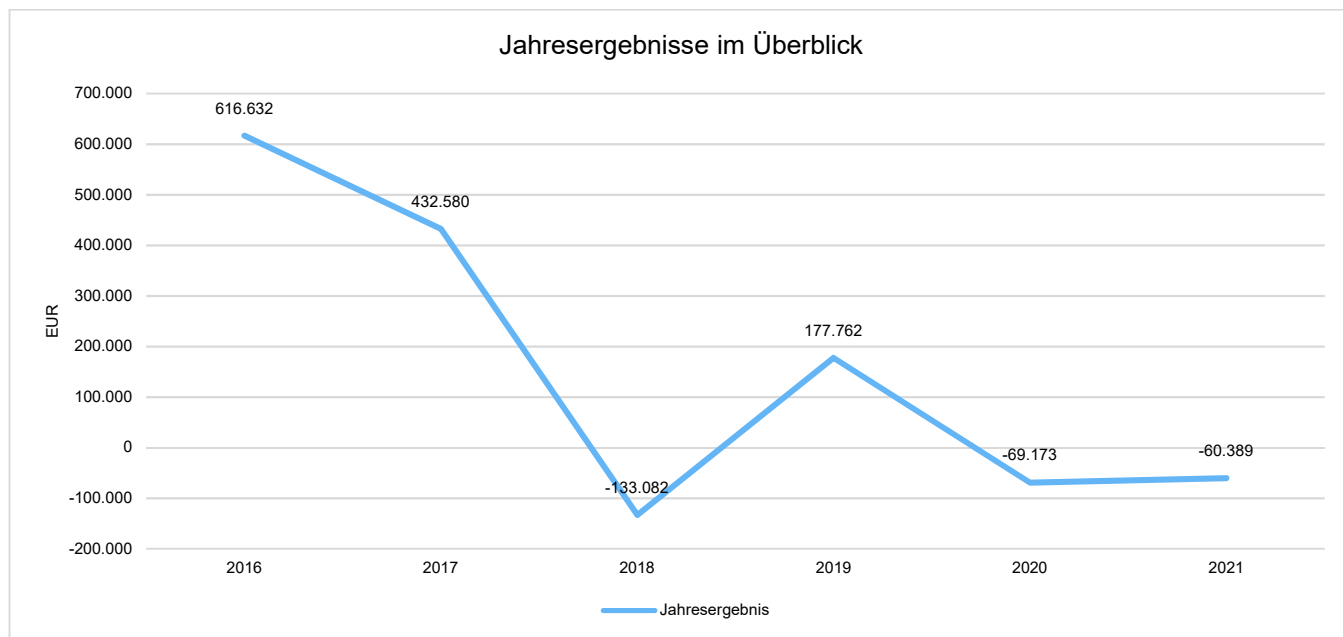
	2020	2021	Veränderung
1.1 - Kapitalrücklage	3.327.448,06	3.258.274,70	-69.173,36
1.3 - Jahresüberschuss/-fehlbetrag	-69.173,36	-60.389,23	8.784,13
Summe 1. Eigenkapital	3.258.274,70	3.197.885,47	-60.389,23

Die Kapitalrücklage stellt den Ausweis der Differenz zwischen Aktiva und Passiva unter Berücksichtigung der Jahresergebnisse dar.

Die Veränderung in der Kapitalrücklage ergibt sich aus der Umbuchung des Jahresfehlbetrages aus 2020 i.H.v. -69.173,36. Insgesamt hat sich das Eigenkapital um den Jahresfehlbetrag des Jahres 2021 i.H.v. -60.389,23 Euro vermindert.

Ist die Summe der festgestellten oder veranschlagten Jahresergebnisse der fünf Haushaltsvorjahre und des Haushaltsjahres negativ, hat die Gemeinde gemäß § 18 Abs. 4 GemHVO darzustellen, durch welche Maßnahmen die haushaltswirtschaftliche Lage der Gemeinde verbessert werden kann. Ein in der Ergebnisrechnung ausgewiesener Jahresüberschuss/Jahresfehlbetrag (§ 2 Abs. 1 Satz 1 Posten E 23) ist gemäß § 18 Abs. 3 GemHVO auf neue Rechnung vorzutragen. Der Ausweis erfolgt unter dem Posten Jahresüberschuss/Jahresfehlbetrag. Im Jahresabschluss des Haushaltsfolgejahres ist eine Verrechnung mit der Kapitalrücklage vorzunehmen.

Siehe hierzu auch die Übersicht über die Entwicklung der Jahresergebnisse (Muster 26 zu § 93 Abs. 4 GemO) im Rechenschaftsbericht unter 6.2.1.1.



5.3.2.2 Sonderposten

Unter der Position Sonderposten werden gemäß § 38 Abs. 2 bis 5 GemHVO erhaltene Zuwendungen und Ertragszuschüsse aus Beiträgen und ähnlichen Entgelten Nutzungsberechtigter für die Anschaffung oder Herstellung von Vermögensgegenständen ausgewiesen. Eine direkte Verrechnung mit dem Vermögensgegenstand ist nicht zulässig. Die Auflösung des Sonderpostens erfolgt korrespondierend mit den Abschreibungen des bezuschussten Vermögensgegenstandes in der Anlagenbuchhaltung.

	2020	2021	Veränderung
2.2 Sonderposten zum Anlagevermögen	2.791.320,51	2.687.353,62	-103.966,89
2.3 Sonderposten für den Gebührenaussgleich	30.796,13	39.096,66	8.300,53
2.5 Sonderposten aus Grabnutzungsentgelten	35.150,36	33.836,25	-1.314,11
2.7 Sonstige Sonderposten	122.543,78	121.028,78	-1.515,00
Summe 2. Sonderposten	2.979.810,78	2.881.315,31	-98.495,47

5.3.2.2.1 Sonderposten für Belastungen aus dem kommunalen Finanzausgleich

Der Sonderposten für Belastungen aus dem kommunalen Finanzausgleich ist für zukünftige Aufwendungen zu bilden, die der Verursachung gemäß in das laufende Geschäftsjahr gehören. Hierbei handelt es sich um den Ausgleich für zukünftig erhöhte Umlageverpflichtungen der Verbandsgemeindeumlage, der Kreisumlage und der Finanzausgleichsumlage. Der Sonderposten beträgt zum 31.12.2021 0,00 Euro. Der im Vorjahr 2020 gebildete Sonderposten für den kommunalen Finanzausgleich in Höhe von 0,00 Euro wurde im Haushaltsjahr bestimmungsgemäß aufgelöst.

5.3.2.2.2 Sonderposten zum Anlagevermögen

Unter der Position Sonderposten zum Anlagevermögen sind erhaltene Zuwendungen für die Anschaffung oder Herstellung von Vermögensgegenständen des Anlagevermögens auszuweisen. Die Auflösung des Sonderpostens



Jahresabschluss Obersülzen

erfolgt ertragswirksam entsprechend der Abschreibung des bezuschussten Vermögensgegenstands. Kann eine Zuordnung nicht getroffen werden, ist die Zuwendungen in einen gesonderten Sonderposten einzustellen und mit einem sachgerechten Prozentsatz aufzulösen.

Weiterhin sind hier Ertragszuschüsse aus Beiträgen und ähnlichen Entgelten Nutzungsberechtigter auszuweisen. Die Auflösung erfolgt ebenso korrespondierend zum finanzierten Vermögensgegenstand.

Ist der bezuschusste Vermögensgegenstand in der Anlagenbuchhaltung noch nicht aktiviert (z.B. Anlage im Bau), ist die Zuwendung bzw. der Beitrag als Sonderposten aus Anzahlungen für Anlagevermögen zu bilanzieren.

	2020	2021	Veränderung
2.2.1 Sonderposten aus Zuwendungen	260.997,85	244.436,79	-16.561,06
2.2.2 Sonderposten aus Beiträgen und ähnlichen Entgelten	2.530.322,66	2.442.916,83	-87.405,83
Summe 2.2 Sonderposten zum Anlagevermögen	2.791.320,51	2.687.353,62	-103.966,89

Die Veränderung von - 103.966,89 € bei Bilanz-Nr. 2.2 setzt sich wie folgt zusammen:

plus/minus

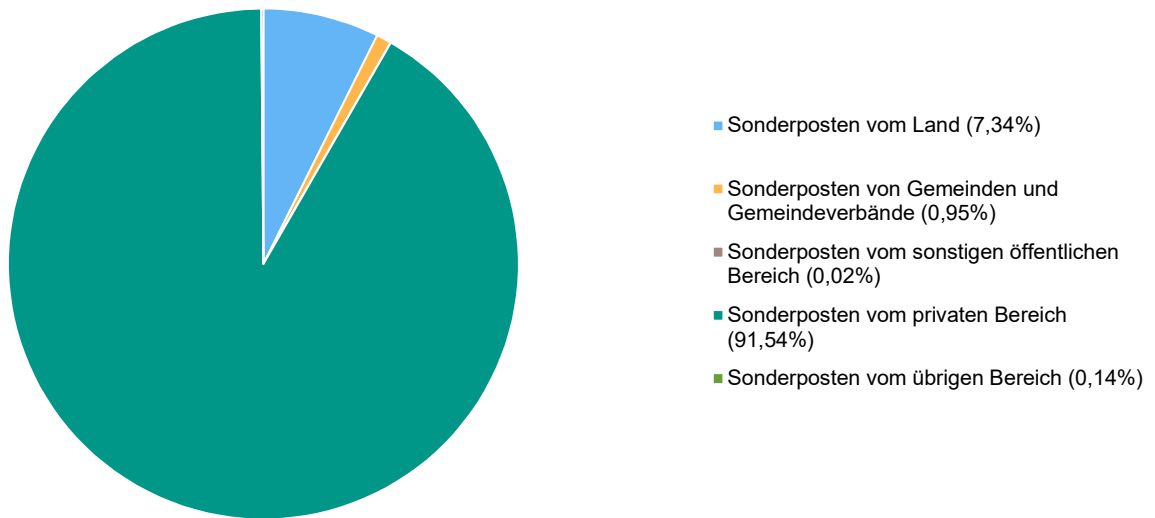
<u>zu 2.2.1 Sonderposten aus Zuwendungen:</u>	
Konto 231900: Sachspende des Fördervereins "Die Räuber": Viereck-Kletteranlage für den Spielplatz "Hinter den Gärten"	4.103,72 €
<u>zu 2.2.2 Sonderposten aus Beiträgen und ähnlichen Entgelten:</u>	
Konto 232900: Entnahme aus den Sonderposten für den Gebührenausschuss zur Finanzierung der Zeitschaltuhr für Starenschussgerät	80,00 €
Auflösungen Bilanz-Nr. 2.2. gesamt	-108.150,61 €
gesamt	-103.966,89 €

Die erhaltenen Sonderposten teilen sich wie folgt nach ihrer Herkunft auf:

	2020	2021	Veränderung
Sonderposten vom Land	212.573,18	197.362,80	-15.210,38
Sonderposten von Gemeinden und Gemeindeverbände	28.193,25	25.596,49	-2.596,76
Sonderposten vom sonstigen öffentlichen Bereich	671,41	639,49	-31,92
Sonderposten vom privaten Bereich	2.549.882,67	2.459.923,84	-89.958,83
Sonderposten vom übrigen Bereich	--	3.831,00	3.831,00
Summe der erhaltenen Zuwendungen	2.791.320,51	2.687.353,62	-103.966,89



Aufteilung Sonderposten



5.3.2.2.3 Sonderposten für den Gebührenaussgleich

Sonderposten für den Gebührenaussgleich sind als Vorwegnahme zukünftiger Verpflichtungen gegenüber dem Gebührenzahler zu bilanzieren. Tritt eine Kostenüberdeckung bei Benutzungsgebühren auf, die gemäß KAG RLP auszugleichen ist, ist diese Ausgleichsverpflichtung als Sonderposten darzustellen. Der Sonderposten besitzt wie die Rückstellungen Fremdkapitalcharakter.

Der Bestand zum 31.12.2021 beträgt 39.096,66 Euro, die Veränderung zum Vorjahr 2020 beträgt 8.300,53 Euro. Es handelt sich hierbei um die Sonderposten für den Gebührenaussgleich für die Weinbergshut (10.617,18 € zum 31.12.2021) und für die Wirtschaftswege (28.479,48 € zum 31.12.2021).

5.3.2.2.4 Sonderposten mit Rücklageanteil

Der Sonderposten ermöglicht der Kommune, steuerliche Sonderregelungen bei ihren Betrieben gewerblicher Art umzusetzen. Für Zwecke der Steuern vom Einkommen und vom Ertrag sind diese Sonderposten zulässig.

Die Ortsgemeinde führt keinen solchen Sonderposten.

5.3.2.2.5 Sonderposten aus Grabnutzungsentgelten

Bei dem Sonderposten handelt es sich um vereinnahmte Gelder von Grabnutzungsentgeltspflichtigen, die verursachungsgemäß für einen längeren Zeitraum anfallen. Die Verwendungsvorgabe ist bereits erfüllt.

Der Bestand zum 31.12.2021 beträgt 33.836,25 Euro. Die Veränderung gegenüber dem Vorjahr 2020 beträgt -1.314,11 Euro. Die Veränderung setzt sich zusammen aus Zugängen aus Grabeinkäufen inkl. Zuschreibungen von + 1.621,38 €, Abgängen von 219,76 € abzgl. der Auflösungen von - 2.715,73 €.



5.3.2.2.6 Sonstige Sonderposten

Unter die Position Sonstige Sonderposten fallen sämtliche Sachverhalte, die eine Sonderpostenbildung notwendig machen und zuvor noch nicht genannt wurden.

	2020	2021	Veränderung
Sonstige Sonderposten	122.543,78	121.028,78	-1.515,00

Hierbei handelt es sich um Kostenerstattungsbeträge für Ausgleichsflächen und deren Begrünung (Bauabschnitte 1 bis 4 Baugebiet "Hinter den Gärten"). Die Bilanzposition verändert sich um die jährlichen Abschreibungen.

5.3.2.3 Rückstellungen

Rückstellungen sind gemäß § 36 GemHVO für Verbindlichkeiten und Aufwendungen zu bilden, die in den abgelaufenen Geschäftsjahren begründet und zuzurechnen sind, deren Eintritt weitgehend wahrscheinlich, aber in der Höhe und dem Eintrittszeitpunkt ungewiss sind.

Zum 31.12.2021 hat die Gemeinde folgende Rückstellungen gebildet:

	2020	2021	Veränderung
3.1 Rückstellungen für Pensionen und ähnliche Verpflichtungen	49.830,00	52.236,00	2.406,00
Summe 3. Rückstellungen	49.830,00	52.236,00	2.406,00

Rückstellungen für Pensionen und ähnliche Verpflichtungen sind aufgrund von beamtenrechtlichen oder vertraglichen Ansprüchen zu bilden. Die Bewertung erfolgt unter Beachtung der Sterbetafeln von Heubeck bei Anwendung eines 6%igen Zinssatzes mit dem Barwert.

Sonstige Rückstellungen sind beispielsweise für unterlassene Instandhaltung an Bauwerken (Berücksichtigung von Bauschäden und Baumängeln), Altlasten, nicht in Anspruch genommenen Resturlaubstagen und Überstunden, Altersteilzeit, Verpflichtungen aus anhängigen Gerichtsverfahren oder Rechts- und Beratungskosten zu bilden.

Die Rückstellungen für Pensionen und Beihilfen von Versorgungsempfängern betragen zum 31.12.2021 0,00 Euro. Die Veränderung gegenüber dem Vorjahr 2020 beträgt 0 Euro.

Die Ehrensoldrückstellungen (Konten 243100 und 243200) betragen zum 31.12.2021 52.236,00 Euro. Die Veränderung gegenüber dem Vorjahr 2020 beträgt 2.406 Euro.

Der Ehrensoldrückstellung für den aktiven Ehrenbeamten, Ortsbürgermeister Andreas Lehmann, wurde ein Betrag in Höhe von 3.528 € zugeführt; der Bestand zum 31.12.2021 betrug 17.962 €.

Die Ehrensoldrückstellungen der ehemaligen Ehrenbeamten Mauntz und Stauffer-Starz reduzierten sich um insgesamt - 1.122 € auf den Bestand von 34.274 € zum Jahresende 2021.

Die Rückstellungen für nicht in Anspruch genommenen Urlaub betragen zum 31.12.2021 0,00 Euro. Die Veränderung gegenüber dem Vorjahr 2020 beträgt 0 Euro.

Die Rückstellungen für geleistete Überstunden betragen zum 31.12.2021 0,00 Euro. Die Veränderung gegenüber dem Vorjahr 2020 beträgt 0 Euro.



5.3.2.4 Verbindlichkeiten

Im Vergleich zu den Rückstellungen sind Verbindlichkeiten Zahlungsverpflichtungen der Gemeinde, die am Bilanzstichtag hinsichtlich des Eintritts, ihrer Höhe und ihrer Fälligkeit nach feststehen. Gemäß § 34 Abs. 6 GemHVO sind Verbindlichkeiten grundsätzlich mit ihrem Rückzahlungsbetrag anzusetzen. Nähere Angaben, insbesondere hinsichtlich der Laufzeit, sind der Anlage Verbindlichkeitenübersicht zu entnehmen.

	2020	2021	Veränderung
4.5 Verbindlichkeiten aus Lieferungen und Leistungen	12.521,70	9.011,20	-3.510,50
4.9 Verbindlichkeiten gegenüber Sondervermögen mit Sonderrechnung, Zweckverbänden, Anstalten des öf, rechtsfähige kommunalen Stiftungen	844,04	233,94	-610,10
4.10 Verbindlichkeiten gegenüber dem sonstigen öffentlichen Bereich	147.138,13	60.096,94	-87.041,19
4.11 Sonstige Verbindlichkeiten	17.926,02	18.882,04	956,02
Summe 4. Verbindlichkeiten	178.429,89	88.224,12	-90.205,77

Die Bilanz-Nr. 4 mit einem Endstand von 88.224,12 € setzt sich wie folgt zusammen:

plus/minus
im Vergleich
zum Vorjahr

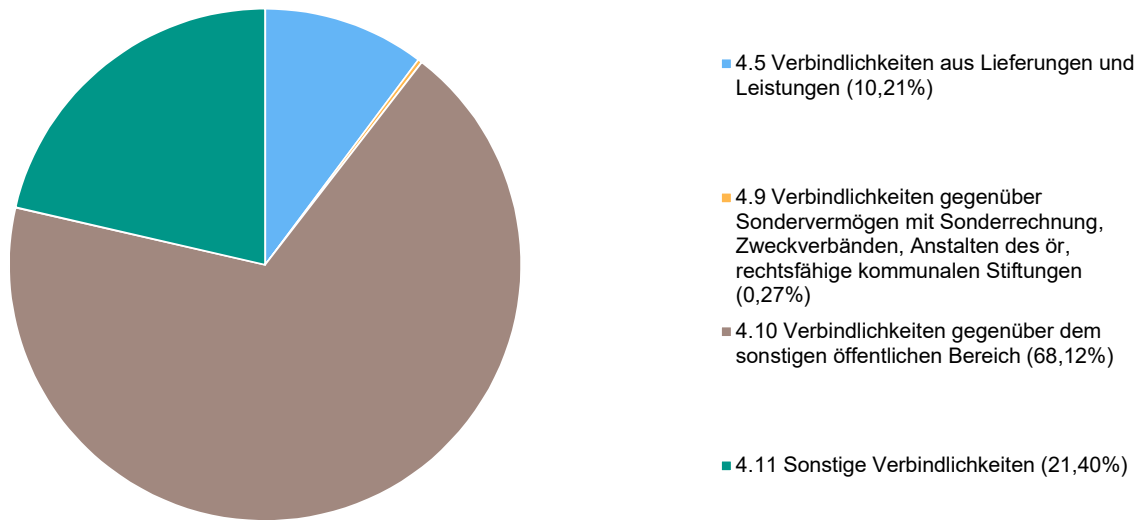
Endstand

<u>zu 4.5. Verbindlichkeiten aus Lieferungen und Leistungen:</u>		
Konten 355100 - 359900: es handelt sich um eine Vielzahl von Einzelpositionen (sh. Offene-Posten-Liste bei VG-Kasse)	-3.510,50 €	9.011,20 €
<u>zu 4.9. Verbindlichkeiten gegenüber Sondervermögen,:</u>		
Konto 353100: offene Werksgebührenrechnungen	-610,10 €	233,94 €
<u>zu 4.10. Verbindlichkeiten gegenüber dem sonstigen öffentlichen Bereich:</u>		
Konto 354200: Rückzahlung Umsatzsteueranteile an das Land wurden im Februar des Folgejahres beglichen	-574,73 €	0,00 €
Konto 354300: u.a. Verrechnung von Verbrauchsmaterial VG/OG erfolgte zu Beginn des Folgejahres. Daneben wurde u.a. die Restzahlung des Investitionskostenzuschusses von 22.107,39 € an die Verbandsgemeinde für die Inanspruchnahme des VG-Öko-Kontos im Rahmen der Erschließung des Baugebietes "Hinter den Gärten 4. BA" erst nach der Abrechnung in 2020 von der Verbandsgemeindekasse erst im Februar 2021 zwischen VG und OG verrechnet.	-21.999,61 €	474,37 €
Konto 354900: Verbindlichkeit gegenüber dem Abfallwirtschaftsbetrieb wurde im Januar 2022 beglichen	36,75 €	36,75 €
Konto 364200: Abrechnung 2021 der Gewerbesteuerumlage erfolgte im Januar 2022	7.870,21 €	7.870,21 €
Konto 364300: Abrechnung der Kita-Umlage an die Stadtverwaltung Grünstadt erfolgte im Juli 2022	-72.373,81 €	51.715,61 €
<u>zu 4.11. Sonstige Verbindlichkeiten:</u>		
Konto 376400: Verbindlichkeiten gegenüber Stellplatzablöse: in 2015 wurde eine Stellplatzablösung für 3 Parkplätze á 4.898 € entrichtet (14.696,07 €). Dieser Betrag wird seitdem als Sonderrücklage auf dem Geldmarktkonto geführt, wofür die OG Zinsen erhält. Seit 2016 wurde der Betrag mit 106,91 € verzinst und beträgt zum Jahresende 2021 14.802,98 €. Die Rücklage ist zweckgebunden für die Finanzierung der Herstellungskosten von KfZ-Stellflächen oder Parkplätzen zu verwenden.	0,00 €	14.802,98 €
Konten 377590: Aufwandsentschädigungen für Ratsmitglieder	0,00 €	1.440,00 €
Konten 379210: Mietkautionen	956,02 €	2.639,06 €
gesamt	-90.205,77 €	88.224,12 €



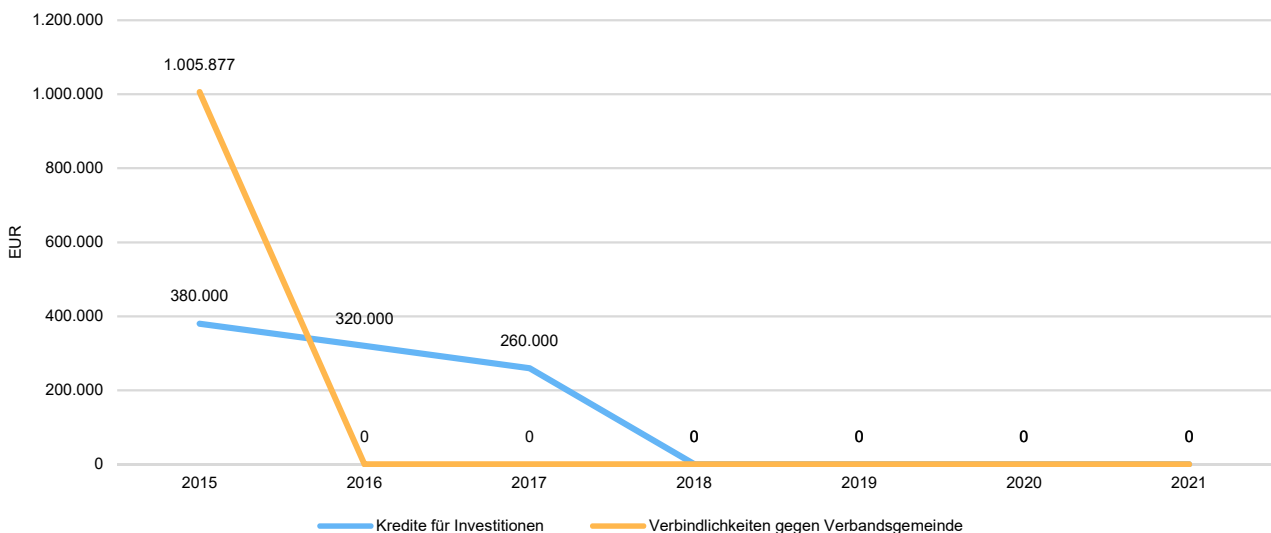
Jahresabschluss Obersülzen

Verbindlichkeiten



Die Position Verbindlichkeiten aus Kreditaufnahmen lässt sich nochmals untergliedern in Kreditaufnahmen für Investitionen und Kreditaufnahmen zur Liquiditätssicherung.

Investitionskredite / Liquiditätskredite



Ortsgemeinden, die Mitglieder in einer Verbandsgemeinde sind, führen keinen eigenen Bestand an liquiden Mitteln. Dieser wird durch die Regelung der Einheitskassen von der Verbandsgemeinde geführt. Nachrichtlich: positiver Kassenbestand zum 31.12.2021 in Höhe von 1.168.589,08 €, siehe auch Bemerkung unter 5.3.1.4.2 auf der Aktivseite.



5.3.2.5 Passive Rechnungsabgrenzungsposten

Als passive Rechnungsabgrenzungsposten sind Einnahmen vor dem Abschlussstichtag auszuweisen, die einen Ertrag für eine bestimmte Zeit nach dem Abschlussstichtag darstellen. Sie sind Verbindlichkeiten besonderer Art. Passive Rechnungsabgrenzungsposten werden auf der Passivseite der Bilanz ausgewiesen. Sie dienen der periodengerechten Darstellung der Erträge in der Ergebnisrechnung.

	2020	2021	Veränderung
Passive Rechnungsabgrenzung	9,19	5,25	3,94
399999 - Passiver RAP	9,19	5,25	3,94

Es handelt sich hierbei um Einzahlungen in 2021 für Ertragsbuchungen 2022, z.B. Miete, Grundsteuer, etc. = Zahlungen von Bürgern, die vor ihrer Fälligkeit geleistet wurden).



5.4 Erläuterungen zur Ergebnisrechnung

In der Ergebnisrechnung sind gemäß § 44 GemHVO die dem Haushaltsjahr zuzurechnenden Erträge und Aufwendungen vollständig und getrennt voneinander nachzuweisen. Es besteht grundsätzlich ein Verrechnungsverbot der Erträge und Aufwendungen. Der aus der Ergebnisrechnung resultierende Jahresüberschuss oder –fehlbetrag erhöht bzw. vermindert das Eigenkapital entsprechend.

	Ergebnis 2020	Plan 2021	Ergebnis 2021	Planabweichung	Abweichung 2021 in %	Ergebnis- veränderung
E1 - Steuern und ähnliche Abgaben	720.415,94	712.800,00	749.685,47	36.885,47	5,17	29.269,53
E2 - Zuwendungen, allgemeine Umlagen und sonstige Transfererträge	63.675,28	35.230,00	26.032,67	-9.197,33	-26,11	-37.642,61
E3 - Erträge der sozialen Sicherung	--	--	--	--	--	--
E4 - Öffentlich-rechtliche Leistungsentgelte	104.554,68	91.840,00	115.383,32	23.543,32	25,64	10.828,64
E5 - Privatrechtliche Leistungsentgelte	18.106,89	15.350,00	14.197,73	-1.152,27	-7,51	-3.909,16
E6 - Kostenerstattungen und Kostenumlagen	1.166,97	1.650,00	1.622,17	-27,83	-1,69	455,20
E7 - Sonstige laufende Erträge	29.928,76	39.550,00	39.999,28	449,28	1,14	10.070,52
E8 - Summe der laufenden Erträge aus Verwaltungstätigkeit	937.848,52	896.420,00	946.920,64	50.500,64	5,63	9.072,12
E9 - Personal- und Versorgungsaufwendungen	38.922,22	39.340,00	39.116,44	-223,56	-0,57	194,22
E10 - Aufwendungen für Sach- und Dienstleistungen	121.436,23	122.950,00	110.660,48	-12.289,52	-10,00	-10.775,75
E11 - Abschreibungen	148.358,70	117.710,00	148.069,97	30.359,97	25,79	-288,73
E12 - Zuwendungen, Umlagen und sonstige Transferaufwendungen	681.435,21	684.840,00	657.622,95	-27.217,05	-3,97	-23.812,26
E13 - Aufwendungen der sozialen Sicherung	--	--	--	--	--	--
E14 - Sonstige laufende Aufwendungen	15.103,15	45.100,00	50.426,79	5.326,79	11,81	35.323,64
E15 - Summe der laufenden Aufwendungen aus Verwaltungstätigkeit	1.005.255,51	1.009.940,00	1.005.896,63	-4.043,37	-0,40	641,12
E16 - Laufendes Ergebnis aus Verwaltungstätigkeit	-67.406,99	-113.520,00	-58.975,99	54.544,01	48,05	8.431,00
E17 - Zinserträge und sonstige Finanzerträge	-77,00	700,00	--	-700,00	--	77,00
E18 - Zinsaufwendungen und sonstige Finanzaufwendungen	1.605,83	1.820,00	1.204,99	-615,01	-33,79	-400,84
E19 - Saldo der Zins- und sonstigen Finanzerträge und –aufwendungen	-1.682,83	-1.120,00	-1.204,99	-84,99	-7,59	477,84
E20 - Ordentliches Ergebnis	-69.089,82	-114.640,00	-60.180,98	54.459,02	47,50	8.908,84
E21 - Außerordentliches Ergebnis	-83,54	-150,00	-208,25	-58,25	-38,83	-124,71
E22 - Saldo aus internen Leistungsbeziehungen	0,00	0,00	0,00	0,00	--	0,00
E23 - Jahresergebnis (Jahresüberschuss / Jahresfehlbetrag)	-69.173,36	-114.790,00	-60.389,23	54.400,77	47,39	8.784,13



5.4.1 Erträge aus der laufenden Verwaltungstätigkeit

5.4.1.1 Steuern und ähnliche Abgaben (E1)

Unter den Steuern und ähnlichen Abgaben sind sämtliche erzielten Steuererträge des Haushaltsjahres zu veranschlagen. Dazu gehören die Grundsteuer A und Grundsteuer B sowie die Gewerbesteuer, die unter die Realsteuern fallen. Der Gemeindeanteil an den Gemeinschaftssteuern beinhaltet den Gemeindeanteil an der Einkommenssteuer und der Umsatzsteuer. Unter die sonstigen Gemeindesteuern fallen beispielsweise die Hundesteuer oder Zweitwohnungssteuer. Die Steuern und ähnlichen Abgaben stellen in der Regel die Hauptertragsquelle der Gemeinde dar.

	Ergebnis 2020	Plan 2021	Ergebnis 2021	Planabweichung	Abweichung 2021 in %	Ergebnis- veränderung
Steuern und ähnliche Abgaben	720.415,94	712.800,00	749.685,47	36.885,47	5,17	29.269,53
401100 - Grundsteuer A	16.680,54	16.700,00	16.634,97	-65,03	-0,39	-45,57
401200 - Grundsteuer B	72.293,51	76.700,00	76.753,55	53,55	0,07	4.460,04
401310 - Gewerbesteuer - Gewerbesteuerzahlungen laufendes Jahr	92.536,00	116.000,00	115.072,00	-928,00	-0,80	22.536,00
401321 - Gewerbesteuer - Gewerbesteuernachzahlungen Vorjahre	68.201,93	24.720,00	33.479,23	8.759,23	35,43	-34.722,70
401331 - Gewerbesteuer - Gewerbesteuererstattungen Vorjahre	-61.427,34	-78.420,00	-83.686,45	-5.266,45	-6,72	-22.259,11
402100 - Gemeindeanteil an der Einkommenssteuer	427.128,09	445.700,00	481.609,04	35.909,04	8,06	54.480,95
402200 - Gemeindeanteil an der Umsatzsteuer	55.695,45	56.600,00	56.144,70	-455,30	-0,80	449,25
403300 - Hundesteuer	4.828,00	4.800,00	4.870,00	70,00	1,46	42,00
405210 - Ausgleichsleistungen vom Land - Familienleistungsausgleich gemäß § 28 LFAG	44.479,76	50.000,00	48.808,43	-1.191,57	-2,38	4.328,67

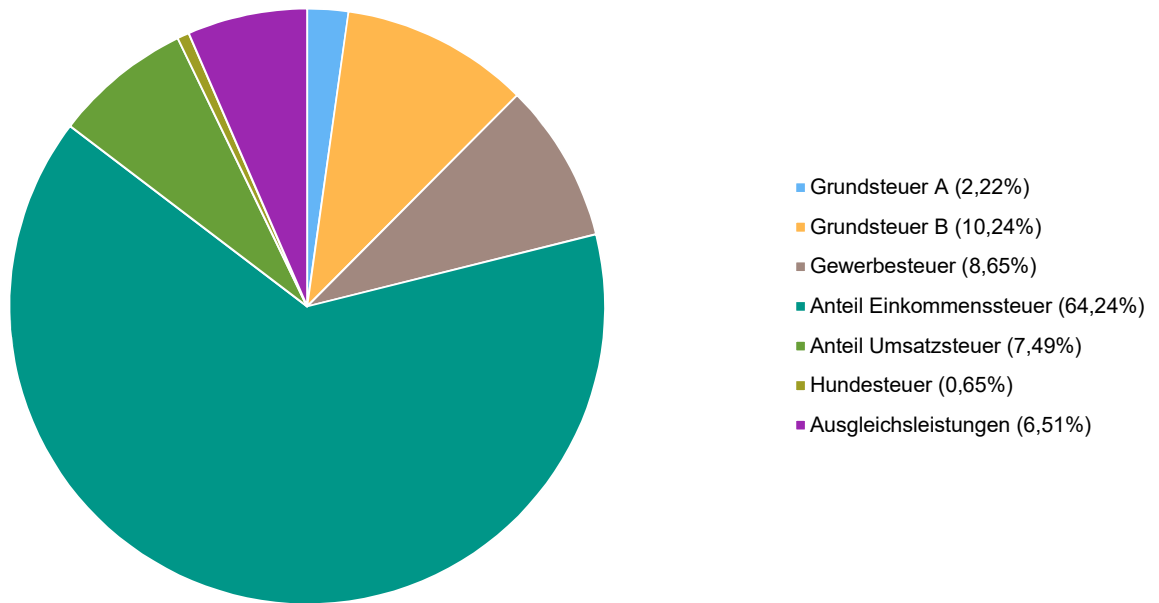
Die Erträge aus Steuern und ähnlichen Abgaben belaufen sich im Haushaltsjahr 2021 auf 749.685,47 Euro. Es ergibt sich eine Veränderung gegenüber dem Vorjahr um 29.269,53 Euro bzw. um 4,06 Prozent. Das Ergebnis weicht vom Planansatz in Höhe von 712.800 Euro um 36.885,47 Euro ab, dies entspricht 5,17 Prozent.

Den Ansätzen im Nachtragshaushaltsplan 2021 für die Gemeindeanteile an Einkommen- und Umsatzsteuer sowie für den Familienleistungsausgleich lag die Steuerschätzung vom Mai 2021 zugrunde. Steuerschätzung und Rechnungsergebnisse dieser 3 Positionen wichen um + 34.262,17 € (+ 6,204 %) voneinander ab.

Die Erträge aus Steuern und ähnlichen Abgaben setzen sich prozentual wie folgt zusammen:



Verteilung der Steuern

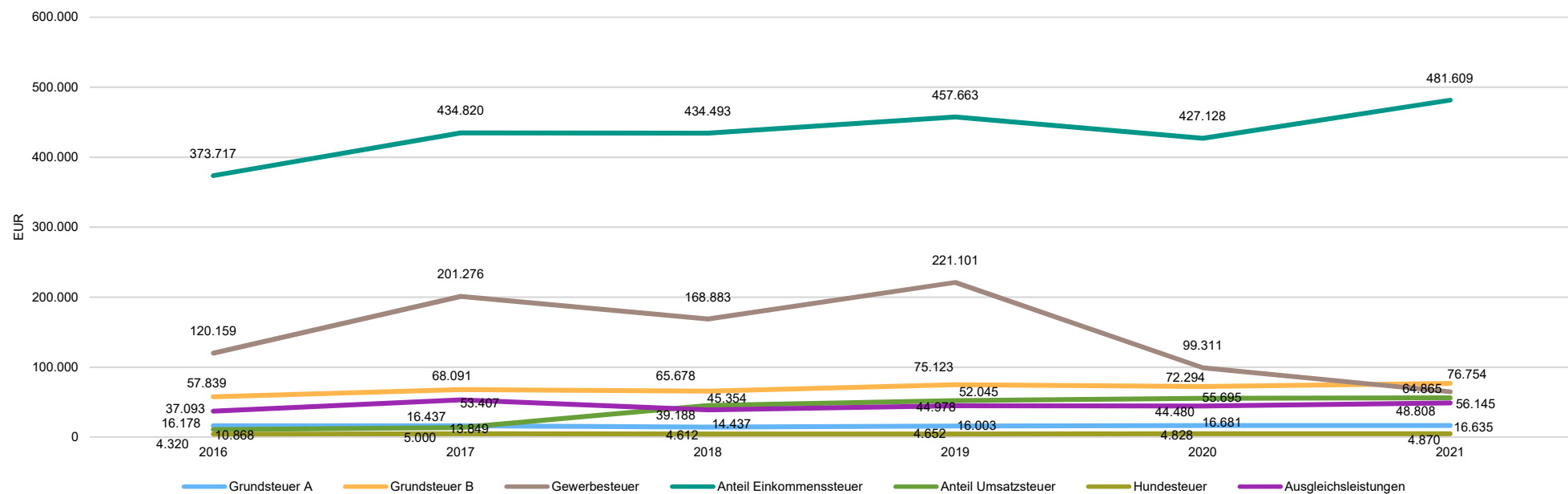


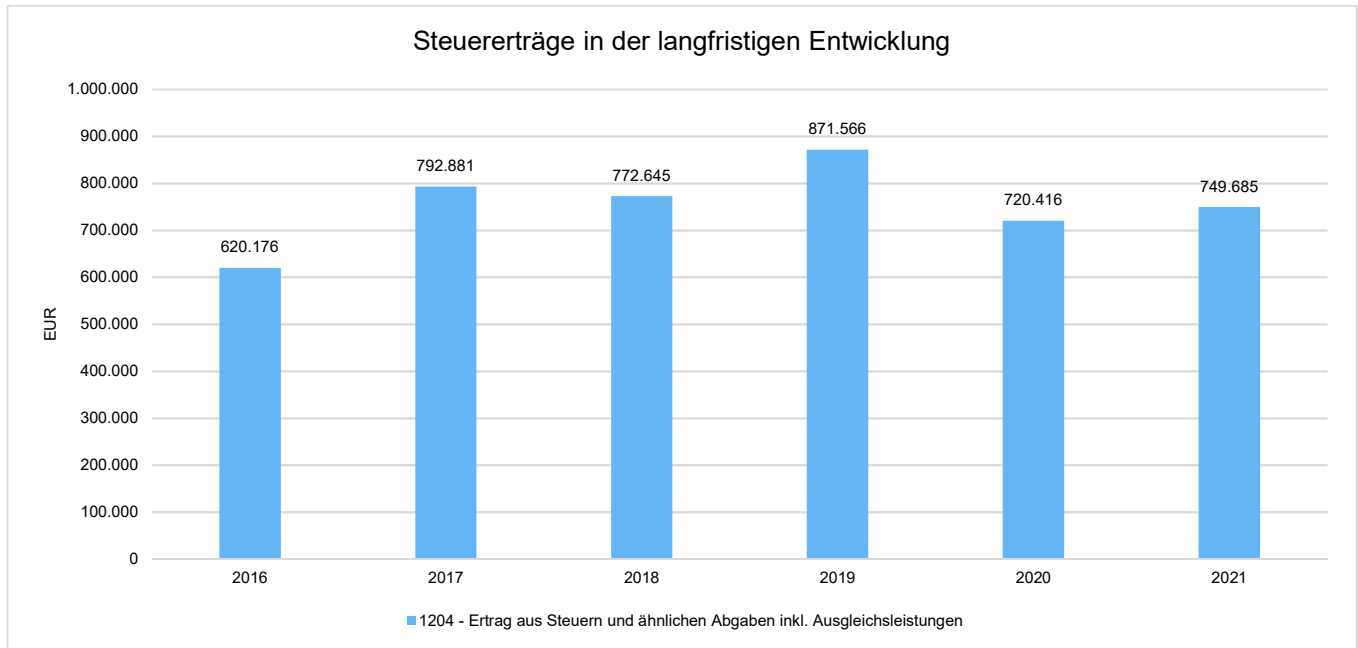
Diese Steuern entwickelten sich wie folgt:



Jahresabschluss Obersülzen

Steuern und ähnliche Abgaben in der langfristigen Entwicklung





5.4.1.2 Zuwendungen und allgemeine Umlagen (E2)

Zuwendungen und allgemeine Umlagen in Form von Schlüsselzuweisungen und der Zuweisung aus dem Kommunalen Entschuldungsfonds Rheinland-Pfalz stellen eine weitere wichtige Ertragsquelle der Gemeinde dar.

	Ergebnis 2020	Plan 2021	Ergebnis 2021	Planabweichung	Abweichung 2021 in %	Ergebnis- veränderung
Erträge aus Zuwendungen und allgemeine Umlagen	43.170,00	5.200,00	5.239,00	39,00	0,75	-37.931,00
413200 - Sonstige allgemeine Zuweisungen vom Land	43.170,00	5.200,00	5.239,00	39,00	0,75	-37.931,00

Die Ortsgemeinde Obersülzen erhielt in 2021 weder eine Schlüsselzuweisung A noch nimmt sie am Kommunalen Entschuldungsfonds teil.

Allerdings erhielt die Ortsgemeinde insgesamt 48.409 € an Gewerbesteuerkompensationsmitteln aufgrund der Corona-Pandemie (in 2020 erhielt sie 43.170 €, in 2021 Schlusszahlung von 5.239 €).



5.4.1.3 Sonstige Transfererträge (E2)

Die Erträge setzen sich größtenteils aus Kostenbeteiligungen des Landes sowie von Sozialleistungsträgern für die Aufwendungen der sozialen Sicherung zusammen.

	Ergebnis 2020	Plan 2021	Ergebnis 2021	Planabweichung	Abweichung 2021 in %	Ergebnis- veränderung
Sonstige Transfererträge	45,56	10.680,00	49,89	-10.630,11	-99,53	4,33
414420 - Zuweisungen und Zuschüsse für laufende Zwecke vom Land	45,56	10.680,00	49,89	-10.630,11	-99,53	4,33

Die sonstigen Transfererträge belaufen sich im Haushaltsjahr 2021 auf 49,89 Euro. Es ergibt sich eine Veränderung gegenüber dem Vorjahr um 4,33 Euro bzw. um 9,50 Prozent. Das Ergebnis weicht vom Planansatz in Höhe von 10.680 Euro um -10.630,11 Euro ab, dies entspricht -99,53 Prozent.

Konto 414420:

hier war der Abruf der restlichen Zuweisung von 3.000 € (aus Gesamtbewilligung von 12.000 €) aus dem Dorferneuerungsprogramm für die Dorfmoderation veranschlagt, der Abruf erfolgte jedoch erst in 2022.

Daneben war eine Zuwendung von 7.680 € (80 %) für die Fortschreibung des Dorferneuerungskonzeptes eingeplant, die erst in 2024 abgerufen wurde.

5.4.1.4 Erträge aus der Auflösung von Sonderposten

Die Bildung und Auflösung von Sonderposten richtet sich nach der Regelung des § 38 Abs. 2 GemHVO. Danach sind Sonderposten zu bilden für die Anschaffung oder Herstellung von Vermögensgegenständen des Anlagevermögens. Die Auflösung des Sonderpostens erfolgt analog der Abschreibungsdauer des bezuschussten Vermögensgegenstandes.

	Ergebnis 2020	Plan 2021	Ergebnis 2021	Planabweichung	Abweichung 2021 in %	Ergebnis- abweichung
Erträge aus der Auflösung von Sonderposten	112.345,51	96.300,00	112.384,00	16.084,00	16,70	38,49
415100 - Erträge aus der Auflösung von Sonderposten aus Zuwendungen	20.459,72	19.350,00	20.743,78	1.393,78	7,20	284,06
437100 - Erträge aus der Auflösung von Sonderposten für Beiträge und ähnliche Entgelte	89.099,33	74.260,00	88.921,83	14.661,83	19,74	-177,50
439100 - Erträge aus der Auflösung von Sonderposten für Grabnutzungsentgelte	2.786,46	2.690,00	2.718,39	28,39	1,06	-68,07

Die Auflösungen der Sonderposten belaufen sich im Haushaltsjahr 2021 auf 112.384,00 Euro. Es ergibt sich eine Veränderung gegenüber dem Vorjahr um 38,49 Euro bzw. um 0,03 Prozent. Das Ergebnis weicht vom Planansatz in Höhe von 96.300 Euro um 16.084 Euro ab, dies entspricht 16,70 Prozent.

Die Aufwendungen der sozialen Sicherung belaufen sich im Haushaltsjahr 2021 auf 0,00 Euro. Es ergibt sich eine Veränderung gegenüber dem Vorjahr um 0 Euro. Das Ergebnis weicht vom Planansatz in Höhe von 0 Euro um 0 Euro ab.



5.4.1.5 Erträge aus der sozialen Sicherung (E3)

Alle Kostenersätze (einschl. Kostenbeitrag, Aufwendungsersatz, Ersatzleistung), die in den Sozialleistungsgesetzen vorgesehen sind, soweit sie den vollen oder teilweisen Ersatz einer sozialen Leistung darstellen und von privaten Personen stammen, also vom Hilfeempfänger selbst, von dessen unterhaltspflichtigen Angehörigen oder sonstigen Verpflichteten. Hierher gehören auch Kostenersätze von Sozialleistungsträgern, die rechtlich dem Versicherten zustehen, auch in solchen Fällen, in denen diese Ersätze lediglich aus Zweckmäßigkeitsgründen als Kostenbeiträge direkt an den Sozialhilfeträger überwiesen werden, z.B. Renten von Heimbewohnern, Zuschüsse der Krankenkassen zu Erholungsmaßnahmen, Wohngeld.

Außerdem Kostenerstattungen und -beteiligungen anderer Sozialhilfeträger, Schuldendiensthilfen und Leistungsbeiträge des Bundes nach dem SGB II.

Diese Position wird in der Regel bei Ortsgemeinden nicht bebucht.

5.4.1.6 Öffentlich-rechtliche Leistungsentgelte (E4)

Die öffentlich-rechtlichen Leistungsentgelte umfassen unter anderem Entgelte für die Inanspruchnahme von Verwaltungsleistungen im engeren Sinne sowie für die Benutzung von öffentlichen Einrichtungen und die Inanspruchnahme wirtschaftlicher Dienstleistungen zur Deckung laufender Kosten. Ihrer Erhebung liegt eine öffentlich-rechtliche Vorschrift (z.B. Gesetz, kommunale Satzung) zu Grunde.

	Ergebnis 2020	Plan 2021	Ergebnis 2021	Planabweichung	Ergebnisveränderung
Öffentlich-rechtliche Leistungsentgelte	104.554,68	91.840,00	115.383,32	23.543,32	10.828,64
432100 - Entgelte für die Benutzung von öffentlichen Einrichtungen und für wirtschaftliche Dienstleistungen	--	--	236,00	236,00	236,00
432110 - Entgelte für die Benutzung von öffentlichen Einrichtungen und für wirtschaftliche Dienstleistungen - Weinberghut	265,45	130,00	132,73	2,73	-132,72
432240 - Entgelte - für das Bestattungswesen	270,00	500,00	212,50	-287,50	-57,50
432300 - Entgelte für die Unterhaltung von Straßen, Wirtschaftswegen u.a. öffentlichen Einrichtungen	7.559,54	13.390,00	13.249,72	-140,28	5.690,18
437100 - Erträge aus der Auflösung von Sonderposten für Beiträge und ähnliche Entgelte	89.099,33	74.260,00	88.921,83	14.661,83	-177,50
438100 - Entnahme aus der Sonderrücklage	4.573,90	870,00	9.912,15	9.042,15	5.338,25
439100 - Erträge aus der Auflösung von Sonderposten für Grabnutzungsentgelte	2.786,46	2.690,00	2.718,39	28,39	-68,07

Die öffentlich-rechtlichen Leistungsentgelte belaufen sich im Haushaltsjahr 2021 auf 115.383,32 Euro. Es ergibt sich eine Veränderung gegenüber dem Vorjahr um 10.828,64 Euro bzw. um 10,36 Prozent. Das Ergebnis weicht vom Planansatz in Höhe von 91.840 Euro um 23.543,32 Euro ab, dies entspricht 25,64 Prozent.

Konto 437100:

die Auflösungen bei diesem Konto lagen um 14.661,83 € über dem Ansatz; insbesondere bei der Leistung "Gemeindestraßen" lag das Ergebnis über der Planung. Ursächlich hierfür ist die Abrechnung des Baugebietes "Hinter den Gärten 4. BA" in 2018 und die damit verbundene Passivierung der Sonderposten zu den hergestellten Straßen im Baugebiet, die vom Erschließungsträger unentgeltlich an die Ortsgemeinde übertragen wurden.



Konto 438100:

Hierbei handelt es sich um die Entnahmen aus dem Sonderposten für den Gebührenaussgleich der kostenrechnenden Einrichtungen Wirtschaftswege und Weinbergshut.

In 2021 entsteht bei der Weinbergshut ein Fehlbetrag von insgesamt 346,01 € (- 266,01 € in der Ergebnisrechnung und - 80 € zur Finanzierung Zeitschaltuhr Starenschussgerät), wodurch sich der Sonderposten für den Gebührenaussgleich auf 10.617,18 € zum 31.12.2021 vermindert.

Bei der Leistung Wirtschaftswege kann in 2021 ein Überschuss von insgesamt + 8.646,54 € verbucht werden (sh. auch Konto 565600 aufgrund Buchungskorrektur). Der Bestand des Sonderpostens erhöht sich dadurch zum 31.12.2021 auf 28.479,48 €.

5.4.1.7 Privatrechtliche Leistungsentgelte (E5)

Unter die privatrechtlichen Leistungsentgelte fallen Erträge aus Vermietung und Verpachtung von Grundstücken, Wohn- und Geschäftsräumen, Garagen, Standgelder auf Märkten und Messen, Erträge aus dem Erbbaurecht und Erbpacht sowie Jagd- und Fischereipacht aus eigenen Grundstücken, Erträge aus Holzverkauf, Essensgelder in den Schulen und Kindertagesstätten sowie Eintrittsgelder für kulturelle und sportliche Veranstaltungen.

	Ergebnis 2020	Plan 2021	Ergebnis 2021	Planab- weichung	Abwei- chung 2021 in %	Ergebnis- verände- rung
Privatrechtliche Leistungsentgelte (nur Konten 441)	18.106,89	15.350,00	14.197,73	-1.152,27	-7,51	-3.909,16
441100 - Erträge aus Verkäufen von Vorräten	60,00	50,00	20,00	-30,00	-60,00	-40,00
441210 - Mieten und Pachten - Miete	10.056,00	10.000,00	10.056,00	56,00	0,56	0,00
441220 - Mieten und Pachten - Mietnebenkosten	3.412,89	3.500,00	2.701,73	-798,27	-22,81	-711,16
441230 - Mieten und Pachten - Pachten	2.908,00	100,00	100,00	0,00	0,00	-2.808,00
441240 - Mieten und Pachten - Benutzungsentgelte / Standgelder	1.670,00	1.700,00	1.320,00	-380,00	-22,35	-350,00

Die privatrechtlichen Leistungsentgelte belaufen sich im Haushaltsjahr 2021 auf 14.197,73 Euro. Es ergibt sich eine Veränderung gegenüber dem Vorjahr um -3.909,16 Euro bzw. um -21,59 Prozent. Das Ergebnis weicht vom Planansatz in Höhe von 15.350 Euro um -1.152,27 Euro ab, dies entspricht -7,51 Prozent.

5.4.1.8 Kostenerstattungen und Kostenumlagen (E6)

Erträge aus Kostenerstattungen und Kostenumlagen entstehen, wenn die Gemeinde Leistungen für Dritte erfüllt. Hierzu zählen beispielsweise die Kostenerstattungen für gemeinsame Verwaltungseinrichtungen (Verwaltungskostenbeiträge), für Straßenunterhaltung, Containerstandplätze, Erstattungen für Mutterschaftsgeld sowie Wahlkostenerstattungen.

	Ergebnis 2020	Plan 2021	Ergebnis 2021	Planab- weichung	Abwei- chung 2021 in %	Ergebnis- verände- rung
Kostenerstattungen und Kostenumlagen	1.166,97	1.650,00	1.622,17	-27,83	-1,69	455,20
442900 - Kostenerstattungen und Kostenumlagen von Sonstigen	1.166,97	1.650,00	1.622,17	-27,83	-1,69	455,20



Die Kostenerstattungen und -umlagen belaufen sich im Haushaltsjahr 2021 auf 1.622,17 Euro. Es ergibt sich eine Veränderung gegenüber dem Vorjahr um 455,20 Euro bzw. um 39,01 Prozent. Das Ergebnis weicht vom Planansatz in Höhe von 1.650 Euro um -27,83 Euro ab, dies entspricht -1,69 Prozent.

5.4.1.9 Sonstige laufende Erträge (E7)

Unter die Position der sonstigen laufenden Erträge fallen sämtliche Erträge, die nicht einer der vorangegangenen Positionen zugeordnet werden können.

	Ergebnis 2020	Plan 2021	Ergebnis 2021	Planab- weichung	Abwei- chung 2021 in %	Ergebnis- verände- rung
Sonstige laufende Erträge	29.928,76	39.550,00	39.999,28	449,28	1,14	10.070,52
462500 - Konzessionsabgaben	22.471,90	23.500,00	23.007,89	-492,11	-2,09	535,99
462700 - Versicherungserstattungen	4.951,86	0,00	--	-0,00	--	-4.951,86
462900 - Sonstige Erträge (Spenden, Ersatzleistungen, u.a.)	--	0,00	433,79	433,79	--	433,79
466110 - Erträge aus der Auflösung von Wertberichtigungen auf Forderungen	--	14.900,00	15.435,60	535,60	3,59	15.435,60
466121 - Entnahme aus dem Sonderposten für Belastungen aus dem kommunalen Finanzausgleich (nicht zahlungswirksam)	1.400,00	--	--	--	--	-1.400,00
466140 - Erträge aus der Auflösung von Rückstellungen	1.105,00	1.150,00	1.122,00	-28,00	-2,43	17,00

Die sonstigen laufenden Erträge belaufen sich im Haushaltsjahr 2021 auf 39.999,28 Euro. Es ergibt sich eine Veränderung gegenüber dem Vorjahr um 10.070,52 Euro bzw. um 33,65 Prozent. Das Ergebnis weicht vom Planansatz in Höhe von 39.550 Euro um 449,28 Euro ab, dies entspricht 1,14 Prozent.

Konto 466121: sh. Erläuterungen bei Bilanz-Nr. 5.3.2.2.1

5.4.1.10 Andere aktivierte Eigenleistungen

Aktivierte Eigenleistungen neutralisieren Aufwendungen, die im Zusammenhang mit der Erstellung eigener Vermögensgegenstände angefallen sind. Dies können z.B. Architekten- und Ingenieurleistungen des Bauamts sein, die zur Erhöhung der Herstellungskosten des Vermögensgegenstandes führen.

Die Erträge aus aktivierten Eigenleistungen belaufen sich im Haushaltsjahr 2021 auf 0,00 Euro. Es ergibt sich eine Veränderung gegenüber dem Vorjahr um 0 Euro. Das Ergebnis weicht vom Planansatz in Höhe von 0 Euro um 0 Euro ab.

5.4.1.11 Bestandsveränderungen

Die Position umfasst sämtliche Erhöhungen und Verminderungen des Bestandes an fertigen und unfertigen Erzeugnissen und Leistungen sowie Waren.

Die Erträge aus Bestandsveränderungen belaufen sich im Haushaltsjahr 2021 auf 0,00 Euro. Es ergibt sich eine Veränderung gegenüber dem Vorjahr um 0 Euro. Das Ergebnis weicht vom Planansatz in Höhe von 0 Euro um 0 Euro ab.

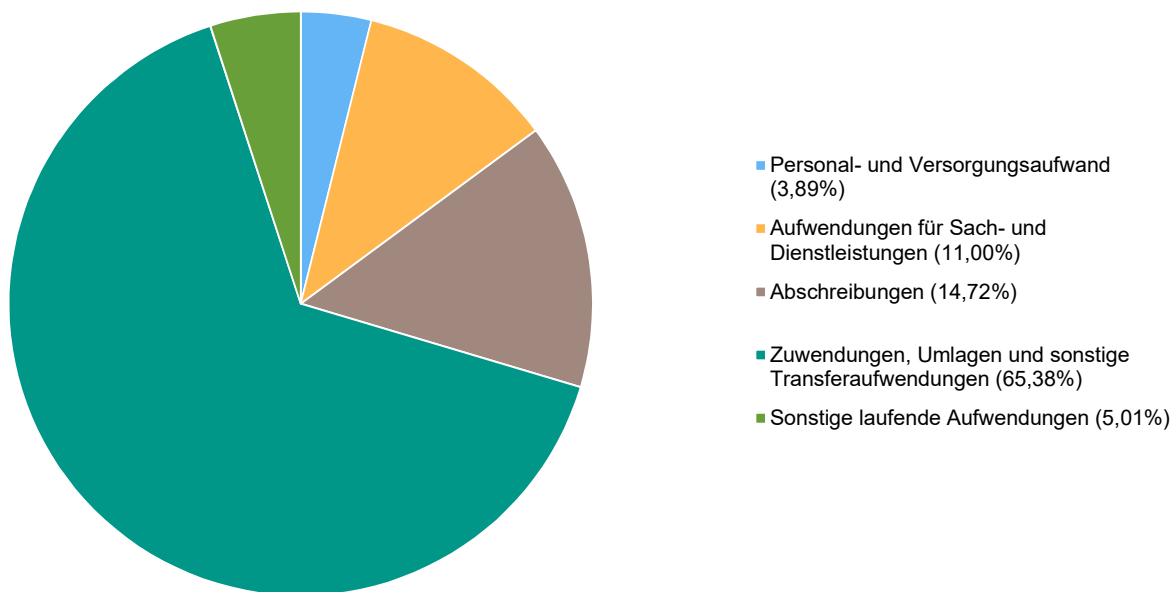


5.4.2 Aufwendungen aus laufender Verwaltungstätigkeit

Die Aufwendungen aus laufender Verwaltungstätigkeit belaufen sich im Haushaltsjahr 2021 auf 1.005.896,63 Euro. Es ergibt sich eine Veränderung gegenüber dem Vorjahr um 641,12 Euro bzw. um 0,06 Prozent. Das Ergebnis weicht vom Planansatz in Höhe von 1.009.940 Euro um -4.043,37 Euro ab, dies entspricht -0,40 Prozent.

	Ergebnis 2020	Plan 2021	Ergebnis 2021	Planabweichung	Abweichung 2021 in %	Ergebnis- abweichung
Personal- und Versorgungsaufwand	38.922,22	39.340,00	39.116,44	-223,56	-0,57	194,22
Aufwendungen für Sach- und Dienstleistungen	121.436,23	122.950,00	110.660,48	-12.289,52	-10,00	-10.775,75
Abschreibungen	148.358,70	117.710,00	148.069,97	30.359,97	25,79	-288,73
Zuwendungen, Umlagen und sonstige Transferaufwendungen	681.435,21	684.840,00	657.622,95	-27.217,05	-3,97	-23.812,26
Sonstige laufende Aufwendungen	15.103,15	45.100,00	50.426,79	5.326,79	11,81	35.323,64
Summe lfd. Aufwendungen aus Verwaltungstätigkeit	1.005.255,51	1.009.940,00	1.005.896,63	-4.043,37	-0,40	641,12

Aufwandspositionen im Einzelnen





5.4.2.1 Personal- und Versorgungsaufwendungen (E9)

Bei den Personalaufwendungen handelt es sich ausschließlich um Aufwendungen für Beschäftigte und ehrenamtlich Tätige. Zu den Beschäftigten zählen aktive Beamte/innen, tariflich Beschäftigte und sonstige Mitarbeitende. Die Personalaufwendungen sind neben den Sach- und Dienstleistungsaufwendungen die größte Aufwandsposition.

Bei den Versorgungsaufwendungen sind alle auf Arbeitgeberseite anfallenden Aufwendungen in Zusammenhang mit der Versorgung von aktiven Beamten und Versorgungsempfängern erfasst.

	Ergebnis 2020	Plan 2021	Ergebnis 2021	Planabweichung	Abweichung 2021 in %	Ergebnis- veränderung
Aufwendungen für ehrenamtlich Tätige	10.727,50	10.200,00	10.950,40	750,40	7,36	222,90
501100 - Bürgermeister (ehrenamtlich)	8.916,00	9.000,00	8.916,00	-84,00	-0,93	0,00
501200 - Beigeordnete (ehrenamtlich)	371,50	0,00	594,40	594,40	--	222,90
501400 - Rats- und Ausschussmitglieder	1.440,00	1.200,00	1.440,00	240,00	20,00	0,00
Dienstbezüge und dergleichen	14.833,80	15.270,00	14.579,88	-690,12	-4,52	-253,92
502210 - Arbeitnehmer - Vergütungen	14.277,17	14.560,00	14.221,89	-338,11	-2,32	-55,28
502220 - Arbeitnehmer - Leistungszulagen	261,22	310,00	265,99	-44,01	-14,20	4,77
502991 - Vergütungen für Schriftföhrtätigkeiten	295,41	400,00	92,00	-308,00	-77,00	-203,41
Beiträge zu Versorgungskassen	1.123,56	1.210,00	1.145,51	-64,49	-5,33	21,95
503200 - Arbeitnehmer - Zusatzversorgungskasse	1.123,56	1.210,00	1.145,51	-64,49	-5,33	21,95
Beiträge zur gesetzlichen Sozialversicherung	4.772,36	4.810,00	4.616,65	-193,35	-4,02	-155,71
504200 - Arbeitnehmer - Sozialversicherung	3.577,81	3.610,00	3.519,33	-90,67	-2,51	-58,48
504900 - Sonstige - Sozialversicherung	1.194,55	1.200,00	1.097,32	-102,68	-8,56	-97,23
Versorgungsaufwendungen und Zuföhungen zu Ehrensoldrückstellungen	7.465,00	7.850,00	7.824,00	-26,00	-0,33	359,00
511300 - ehrenamtlich Tätige	4.296,00	4.350,00	4.296,00	-54,00	-1,24	0,00
517101 - Zuföhung zu Ehrensoldrückstellungen	3.169,00	3.500,00	3.528,00	28,00	0,80	359,00
Summe	38.922,22	39.340,00	39.116,44	-223,56	-0,57	194,22

Die Personal- und Versorgungsaufwendungen belaufen sich im Haushaltsjahr 2021 auf 39.116,44 Euro. Es ergibt sich eine Veränderung gegenüber dem Vorjahr um 194,22 Euro bzw. um 0,50 Prozent. Das Ergebnis weicht vom Planansatz in Höhe von 39.340 Euro um -223,56 Euro ab, dies entspricht -0,57 Prozent.



5.4.2.2 Aufwendungen für Sach- und Dienstleistungen (E10)

Die Sach- und Dienstleistungsaufwendungen beinhalten alle fremdbezogenen Waren und Dienstleistungen. Sie sind neben den Personalaufwendungen die größte Aufwandsposition.

	Ergebnis 2020	Plan 2021	Ergebnis 2021	Planabweichung	Abweichung 2021 in %	Ergebnis- veränderung
Aufwendungen für Energie / Wasser / Abwasser / Abfall	23.815,05	24.750,00	22.661,61	-2.088,39	-8,44	-1.153,44
522110 - Aufwendungen für Heizung	6.059,82	6.700,00	5.030,97	-1.669,03	-24,91	-1.028,85
522120 - Aufwendungen für Reinigung und Abfallbeseitigung	918,66	1.050,00	921,06	-128,94	-12,28	2,40
522130 - Aufwendungen für Strom-, Wasser- und Abwassergebühren	16.836,57	17.000,00	16.709,58	-290,42	-1,71	-126,99
Unterhaltung der Grundstücke und Gebäude	32.299,23	30.450,00	27.599,73	-2.850,27	-9,36	-4.699,50
523110 - Unterhaltung der Grundstücke, Außenanlagen, Gebäude und Gebäudeeinrichtungen	32.299,23	22.950,00	20.278,85	-2.671,15	-11,64	-12.020,38
523140 - Unterhaltung der Grundstücke, Außenanlagen, Gebäude und Gebäudeeinrichtungen - Betriebsvorrichtungen, die im Gebäude eingebaut sind	--	500,00	311,78	-188,22	-37,64	311,78
523150 - Versicherungsschäden	--	7.000,00	7.009,10	9,10	0,13	7.009,10
Unterhaltung des Infrastrukturvermögens	31.458,19	27.800,00	25.561,26	-2.238,74	-8,05	-5.896,93
523380 - Unterhaltung des Infrastrukturvermögens - Straßen, Wege, Plätze und Verkehrslenkungsanlagen	11.424,01	7.000,00	4.217,66	-2.782,34	-39,75	-7.206,35
523381 - Unterhaltung des Infrastrukturvermögens - Unterhaltung der Straßen, Gehwege usw.	8.985,11	14.800,00	14.166,43	-633,57	-4,28	5.181,32
523382 - Unterhaltung des Infrastrukturvermögens - Unterhaltung der Straßenbeleuchtung	11.049,07	6.000,00	7.177,17	1.177,17	19,62	-3.871,90
Fahrzeugunterhaltung	858,87	3.800,00	3.885,74	85,74	2,26	3.026,87
523510 - Fahrzeugunterhaltung - Wartungs- und Instandsetzungskosten	159,87	3.000,00	2.711,86	-288,14	-9,60	2.551,99
523520 - Fahrzeugunterhaltung - Betriebs- und Schmierstoffe	699,00	800,00	1.173,88	373,88	46,74	474,88
Unterhaltung von Maschinen und technischen Anlagen	4.584,85	3.200,00	3.489,81	289,81	9,06	-1.095,04
523600 - Unterhaltung der Maschinen und technischen Anlagen	4.584,85	3.200,00	3.489,81	289,81	9,06	-1.095,04
Unterhaltung der Betriebs- und Geschäftsausstattung	924,62	2.000,00	774,64	-1.225,36	-61,27	-149,98
523700 - Unterhaltung der Betriebs- und Geschäftsausstattung	924,62	2.000,00	774,64	-1.225,36	-61,27	-149,98
Geringwertige Geräte, Ausstattungs-, Ausrüstungs-, und sonstige Gebrauchsgegenstände	2.019,86	2.150,00	859,78	-1.290,22	-60,01	-1.160,08
523800 - Geringwertige Geräte, Ausstattungs-, Ausrüstungs- und sonstige Gebrauchsgegenstände	2.019,86	2.150,00	859,78	-1.290,22	-60,01	-1.160,08
Weitere Verwaltungs- und Betriebsaufwendungen	21,35	800,00	402,29	-397,71	-49,71	380,94
524400 - Laborbedarf, Werkstättenbedarf, Lebensmittel, Arzneimittel, Verbandsstoffe, Sanitätsverbrauchsmaterial, Baumaterial, sonstiger Anstaltsbedarf, Saat- und Pflanzgut	4,35	250,00	29,27	-220,73	-88,29	24,92
524700 - Sonstige Verbrauchsmittel	17,00	200,00	55,21	-144,79	-72,39	38,21
524900 - Sonstige Aufwendungen für Sachleistungen	--	350,00	317,81	-32,19	-9,20	317,81
Kostenerstattungen	23.501,00	23.500,00	23.501,00	1,00	0,00	0,00



Jahresabschluss Obersülzen

	Ergebnis 2020	Plan 2021	Ergebnis 2021	Planabweichung	Abweichung 2021 in %	Ergebnis- veränderung
525480 - Kostenerstattungen an den öffentlichen Bereich - an sonstige öffentliche Sonderrechnungen	23.501,00	23.500,00	23.501,00	1,00	0,00	0,00
Sonstige Aufwendungen für Sach- und Dienstleistungen	1.953,21	4.500,00	1.924,62	-2.575,38	-57,23	-28,59
529200 - sonstige Aufwendungen für Dienstleistungen	779,27	1.000,00	785,65	-214,35	-21,44	6,38
529300 - sonstige Aufwendungen für Sach- und Dienstleistungen	1.157,36	3.500,00	1.138,97	-2.361,03	-67,46	-18,39
529400 - Weitere Aufwendungen Sach- und Dienstleistungen.	16,58	0,00	--	-0,00	--	-16,58
Summe	121.436,23	122.950,00	110.660,48	-12.289,52	-10,00	-10.775,75

Die Aufwendungen für Sach- und Dienstleistungen belaufen sich im Haushaltsjahr 2021 auf 110.660,48 Euro. Es ergibt sich eine Veränderung gegenüber dem Vorjahr um -10.775,75 Euro bzw. um -8,87 Prozent. Das Ergebnis weicht vom Planansatz in Höhe von 122.950 Euro um -12.289,52 Euro ab, dies entspricht -10,00 Prozent.

Insgesamt ergaben sich bei den Aufwendungen für Sach- und Dienstleistungen Einsparungen von - 12.289,52 €. Eine der größten Einsparungen mit - 2.671,15 € entstand bei Konto 523110:

Die Unterhaltungsansätze (Konto 523110) und deren Ergebnisse:	Ansatz	Ergebnis
114201 Liegenschaften	2.000 €	620,86 €
114301 Bauhof	700 €	641,24 €
366001 Kinderspielflächen	3.000 €	3.162,90 €
541001 Gemeindestraßen	3.000 €	2.733,44 €
543601 Umbau-/Ausbau- und Unterhaltung-/Instandhaltungsvereinbarungen zu Landesstraßen	800 €	1.183,60 €
551001 Öffentliches Grün, Landschaftsbau	3.000 €	2.871,21 €
553001 Friedhofs- und Bestattungswesen	7.000 €	4.518,11 €
554001 Naturschutz- und Landschaftspflege (Öko-Konto)	150 €	270,68 €
573121 Dorfgemeinschaftshaus	3.200 €	4.276,81 €
573181 Glocken, Turmuhren, Kirchtürme	100 €	0,00 €
gesamt	22.950 €	20.278,85 €

5.4.2.3 Abschreibungen (E11)

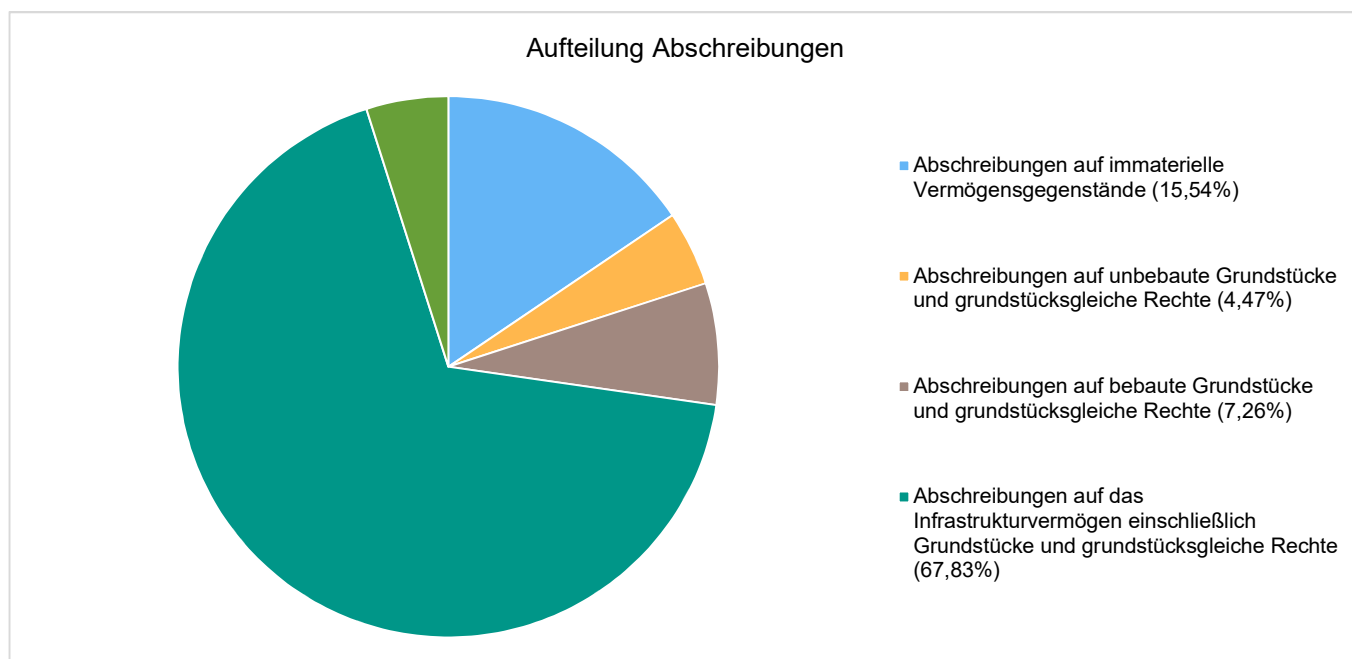
Abschreibungen sind Aufwendungen, die aus der Abnutzung von Vermögensgegenständen des Anlagevermögens entstehen. Sie zeigen den Werteverzehr über die Nutzungsdauer eines jeweiligen Vermögensgegenstands.

	Ergebnis 2020	Plan 2021	Ergebnis 2021	Planabweichung	Abweichung 2021 in %	Ergebnis- veränderung
Abschreibungen auf immaterielle Vermögensgegenstände	23.007,37	11.560,00	23.007,40	11.447,40	99,03	0,03
532200 - Abschreibungen auf immaterielle Vermögensgegenstände aus geleisteten zweckgebundenen Zuwendungen	4.722,00	3.210,00	4.722,00	1.512,00	47,10	0,00
532300 - Abschreibungen auf immaterielle Vermögensgegenstände aus geleisteten Zuwendungen als Nutzungsberechtigter	18.285,37	8.350,00	18.285,40	9.935,40	118,99	0,03



Jahresabschluss Obersülzen

	Ergebnis 2020	Plan 2021	Ergebnis 2021	Planabwe- chung	Abwei- chung 2021 in %	Ergebnis- verände- rung
Abschreibungen auf unbebaute Grundstücke und grundstücksgleiche Rechte	6.615,10	4.960,00	6.615,10	1.655,10	33,37	0,00
533100 - Abschreibungen auf unbebaute Grundstücke und grundstücksgleiche Rechte	6.615,10	4.960,00	6.615,10	1.655,10	33,37	0,00
Abschreibungen auf bebaute Grundstücke und grundstücksgleiche Rechte	12.352,62	10.750,00	10.752,06	2,06	0,02	-1.600,56
534900 - Abschreibungen auf sonstige Gebäude	12.352,62	10.750,00	10.752,06	2,06	0,02	-1.600,56
Abschreibungen auf das Infrastrukturvermögen einschließlich Grundstücke und grundstücksgleiche Rechte	100.693,35	85.660,00	100.435,25	14.775,25	17,25	-258,10
535800 - Abschreibungen auf Straßen, Wege, Plätze und Verkehrslenkungsanlagen	98.921,79	83.890,00	98.663,69	14.773,69	17,61	-258,10
535900 - Abschreibungen auf sonstige Bauten des Infrastrukturvermögens	1.771,56	1.770,00	1.771,56	1,56	0,09	0,00
Abschreibungen auf Fahrzeuge, Maschinen und technische Anlagen, BGA	5.690,26	4.780,00	7.260,16	2.480,16	51,89	1.569,90
538100 - Abschreibungen auf Fahrzeuge	1.193,00	1.190,00	1.193,00	3,00	0,25	0,00
538200 - Abschreibungen auf Maschinen und technische Anlagen	1.250,71	960,00	1.540,42	580,42	60,46	289,71
538500 - Abschreibungen auf Betriebs- und Geschäftsausstattung	3.246,55	2.630,00	4.526,74	1.896,74	72,12	1.280,19
Summe	148.358,70	117.710,00	148.069,97	30.359,97	25,79	-288,73



Die Abschreibungen belaufen sich im Haushaltsjahr 2021 auf 148.069,97 Euro. Es ergibt sich eine Veränderung gegenüber dem Vorjahr um -288,73 Euro bzw. um -0,19 Prozent. Das Ergebnis weicht vom Planansatz in Höhe von 117.710 Euro um 30.359,97 Euro ab, dies entspricht 25,79 Prozent.

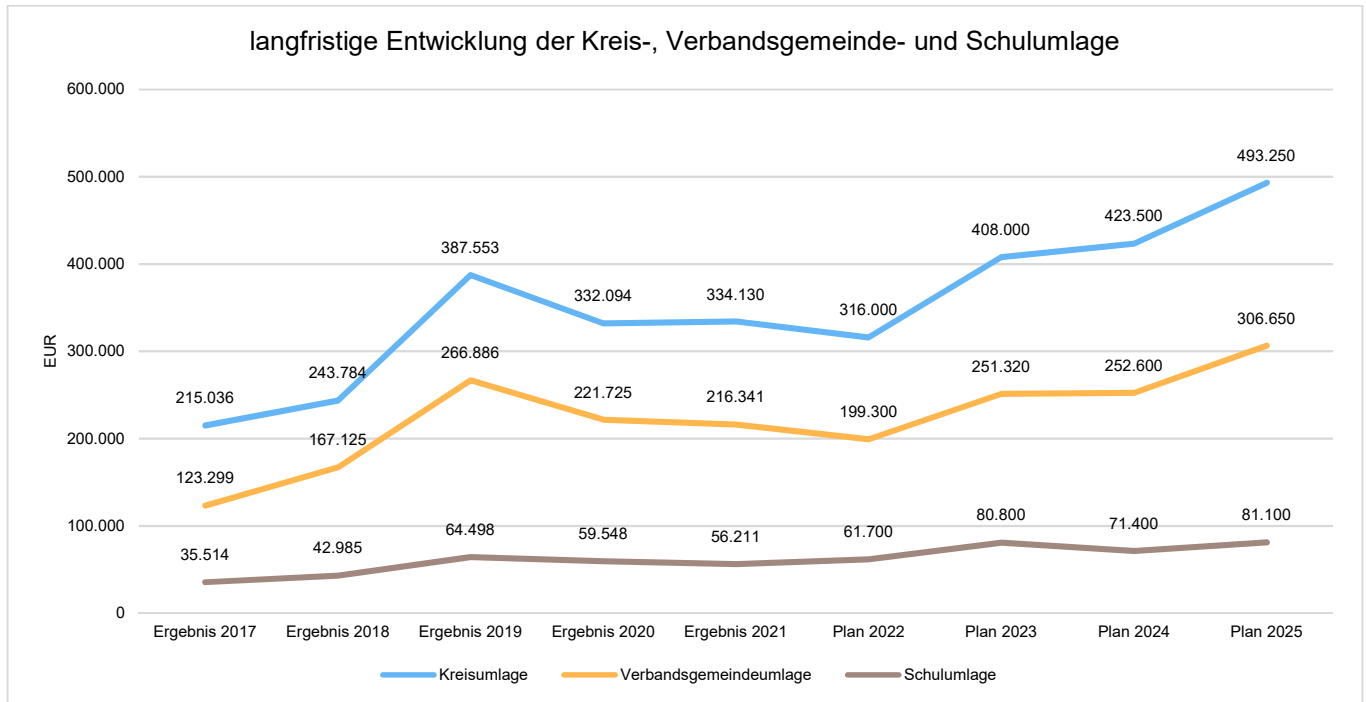


Ursächlich für die Abweichung von + 30.359,97 € im Vergleich zur Planung sind insbesondere die Abschreibungen, die im Rahmen der Erschließung des Baugebietes "Hinter den Gärten 4. BA" entstanden sind, z.B. der Investitionskostenzuschuss an die Verbandsgemeinde für die Inanspruchnahme des Öko-Kontos (Abschreibungskonto 532300) und für die neu hergestellten Straßenflächen (Abschreibungskonto 535800). Betroffen waren die Jahre 2018 ff, die höheren Abschreibungen wirken sich entsprechend auf die Folgejahre aus.

5.4.2.4 Zuwendungen, Umlagen und sonstige Transferaufwendungen (E12)

Die Position beinhaltet sämtliche Aufwendungen, die die Gemeinde an Umlagen (z.B. Kreis- und Verbandsgemeindeumlage sowie Gewerbesteuerumlage) und Zuwendungen für laufende Zwecke an Dritte zu leisten hat.

	Ergebnis 2020	Plan 2021	Ergebnis 2021	Planabweichung	Abweichung 2021 in %	Ergebnis- veränderung
Zuweisungen und Zuschüsse für laufende Zwecke	58.141,10	69.200,00	43.863,49	-25.336,51	-36,61	-14.277,61
541430 - Zuweisungen und Zuschüsse an Gemeinden und Gemeindeverbände	55.290,47	65.000,00	43.563,49	-21.436,51	-32,98	-11.726,98
541431 - Zuweisungen und Zuschüsse - Personalkostenzuschuss an Stadt Grünstadt	631,88	2.000,00	--	-2.000,00	--	-631,88
541432 - Zuweisungen und Zuschüsse - Sachkostenzuschuss an Stadt Grünstadt	218,75	2.000,00	--	-2.000,00	--	-218,75
541591 - Zuweisungen und Zuschüsse an kirchliche Einrichtungen	--	0,00	--	-0,00	--	--
541592 - Zuschüsse für nichtaktivierungsfähige Gebäudeunterhaltung an kirchliche Einrichtungen	--	0,00	--	-0,00	--	--
541900 - Zuweisungen und Zuschüsse für laufende Zwecke an Sonstige	2.000,00	200,00	300,00	100,00	50,00	-1.700,00
541910 - Zuweisung an Sonstige (Sonderrücklage Stellplatz-Ablösebeträge)	--	0,00	--	-0,00	--	--
Aufwendungen wegen Steuerbeteiligungen	9.927,11	5.740,00	7.077,46	1.337,46	23,30	-2.849,65
543100 - Gewerbesteuerumlage	9.927,11	5.740,00	7.077,46	1.337,46	23,30	-2.849,65
Allgemeine Umlagen	613.367,00	609.900,00	606.682,00	-3.218,00	-0,53	-6.685,00
544120 - Allgemeine Umlagen an das Land - Finanzausgleichsumlage	0,00	--	--	--	--	-0,00
544210 - Allgemeine Umlagen an Gemeindeverbände - Landkreise	332.094,00	334.100,00	334.130,00	30,00	0,01	2.036,00
544230 - Allgemeine Umlagen an Gemeindeverbände - Verbandsgemeinden	221.725,00	216.300,00	216.341,00	41,00	0,02	-5.384,00
544240 - Sonderumlage für Schulen und Schulturnhallen	59.548,00	59.500,00	56.211,00	-3.289,00	-5,53	-3.337,00
Summe	681.435,21	684.840,00	657.622,95	-27.217,05	-3,97	-23.812,26



Die Zuwendungen, Umlagen und sonstigen Transferaufwendungen belaufen sich im Haushaltsjahr 2021 auf 657.622,95 Euro. Es ergibt sich eine Veränderung gegenüber dem Vorjahr um -23.812,26 Euro bzw. um -3,49 Prozent. Das Ergebnis weicht vom Planansatz in Höhe von 684.840 Euro um -27.217,05 Euro ab, dies entspricht -3,97 Prozent.

zu Konto 541430:

Hier ist die Umlage an die Stadt Grünstadt verbucht, da die Obersülzer Kinder die Kitas in Grünstadt besuchen. Geplant war eine Umlage von 65.000 €, tatsächlich belief sie sich auf nur 43.563,49 € für 2021. Für 2020 war eine Umlage in Höhe von 55.290,47 € zu zahlen.

5.4.2.5 Aufwendungen der sozialen Sicherung (E13)

Die Position beinhaltet sämtliche Aufwendungen, die die Gemeinde im Bereich der sozialen Sicherung zu leisten hat. Hierzu zählen unter anderem Leistungen zur Eingliederung von Arbeitssuchenden, Kosten der Unterkunft und Heizung oder Leistungen nach dem Asylbewerbergesetz.

Die Aufwendungen der sozialen Sicherung belaufen sich im Haushaltsjahr 2021 auf 0,00 Euro. Es ergibt sich eine Veränderung gegenüber dem Vorjahr um 0 Euro. Das Ergebnis weicht vom Planansatz in Höhe von 0 Euro um 0 Euro ab.

5.4.2.6 Sonstige laufende Aufwendungen (E14)

Unter die Position der sonstigen laufenden Aufwendungen fallen sämtliche Aufwendungen, die nicht einer der bisher angeführten Positionen zugeordnet werden können. Hierunter fallen auch Wertberichtigungen auf Forderungen und der Verlust aus dem Abgang von Vermögensgegenständen des Anlagevermögens, die unter Buchwert veräußert wurden oder ohne Wertausgleich in Abgang gebracht wurden.



Jahresabschluss Obersülzen

	Ergebnis 2020	Plan 2021	Ergebnis 2021	Planabwei- chung	Abwei- chung 2021 in %	Ergebnis- verände- rung
Sonstige Personal- und Versorgungsaufwendun- gen	74,48	750,00	719,17	-30,83	-4,11	644,69
561200 - Aufwendungen für Aus- und Fortbildung, Umschulung	--	200,00	--	-200,00	--	--
561300 - Aufwendungen für übernommene Reise- kosten für Dienstreisen und Dienstgänge - Allge- mein	8,25	100,00	14,75	-85,25	-85,25	6,50
561500 - Aufwendungen für Dienst- und Schutz- kleidung, persönliche Ausrüstungsgegenstände	66,23	450,00	704,42	254,42	56,54	638,19
Aufwendungen für die Inanspruchnahme von Rechten und Diensten	6.510,33	27.000,00	7.143,29	-19.856,71	-73,54	632,96
562100 - Mieten, Pachten und Erbbauzinsen	4.493,42	4.500,00	4.493,42	-6,58	-0,15	0,00
562510 - Sachverständigen-, Gerichts- und ähnli- che Aufwendungen - Vergütungen einschließlich Reisekosten an Sachverständige	2.016,91	22.000,00	2.649,87	-19.350,13	-87,96	632,96
562530 - Sachverständigen-, Gerichts- und ähnli- che Aufwendungen - Gerichts-, Anwalts-, Notar-, Gerichtsvollzieherkosten usw.	--	500,00	--	-500,00	--	--
Geschäftsaufwendungen	1.584,24	3.000,00	1.310,46	-1.689,54	-56,32	-273,78
563110 - Büromaterial allgemein	267,21	300,00	138,86	-161,14	-53,71	-128,35
563210 - Fachliteratur, Zeitschriften - Bücher	--	100,00	--	-100,00	--	--
563310 - Porto und Versandkosten - Porto	--	50,00	--	-50,00	--	--
563410 - Telefon, Datenübertragungskosten - Fernmeldegebühren	296,94	300,00	808,97	508,97	169,66	512,03
563510 - öffentliche Bekanntmachungen - Annon- cen	--	300,00	--	-300,00	--	--
563600 - Öffentlichkeitsarbeit	--	100,00	--	-100,00	--	--
563620 - Öffentlichkeitsarbeit - Neujahrsempfang	485,56	800,00	--	-800,00	--	-485,56
563900 - Sonstige Geschäftsaufwendungen	534,53	1.050,00	362,63	-687,37	-65,46	-171,90
Aufwendungen für Beiträge, Versicherungen und Sonstiges	5.240,44	5.720,00	5.452,67	-267,33	-4,67	212,23
564110 - Versicherungsbeiträge - Versicherung all- gemein	1.217,67	1.240,00	1.456,49	216,49	17,46	238,82
564120 - Versicherungsbeiträge - Kfz-Versicherun- gen	835,70	900,00	849,41	-50,59	-5,62	13,71
564130 - Versicherungsbeiträge - Haftpflichtversi- cherungen	2.196,50	2.460,00	2.247,58	-212,42	-8,63	51,08
564140 - Versicherungsbeiträge - Unfallversiche- rungen	508,08	550,00	398,37	-151,63	-27,57	-109,71
564200 - Beiträge zu Wirtschaftsverbänden, Be- rufsvertretungen und Vereinen	482,49	570,00	500,82	-69,18	-12,14	18,33
Verluste aus dem Abgang von Gegenständen des Anlagevermögens und des Umlaufvermögens, Wertminderungen des Umlaufvermögens, Einstel- lungen in Sonderposten, Zuführungen zu Rückstel- lungen	--	6.210,00	34.135,30	27.925,30	449,68	34.135,30
565120 - Verluste aus dem Abgang von Gegen- ständen des Anlagevermögens - Sachanlagen (Verlust bei Veräußerung)	--	0,00	--	-0,00	--	--



Jahresabschluss Obersülzen

	Ergebnis 2020	Plan 2021	Ergebnis 2021	Planabweichung	Abweichung 2021 in %	Ergebnis- veränderung
565510 - Wertberichtigungen zu Forderungen - Einzelwertberichtigung	--	--	15.833,60	15.833,60	--	15.833,60
565600 - Einstellungen und Zuschreibungen in die Sonderposten	--	6.210,00	18.301,70	12.091,70	194,71	18.301,70
565901 - sonstige nicht zahlungswirksame Aufwendungen (Berichtigung Anlagevermögen Vorjahre)	--	0,00	--	-0,00	--	--
Sonstige Steueraufwendungen	207,48	220,00	212,90	-7,10	-3,23	5,42
568100 - Grundsteuer	25,87	30,00	32,21	2,21	7,37	6,34
568200 - Kraftfahrzeugsteuer	181,61	190,00	180,69	-9,31	-4,90	-0,92
Sonstige laufende Aufwendungen der Verwaltungstätigkeit	1.486,18	2.200,00	1.453,00	-747,00	-33,95	-33,18
569200 - Verfügungsmittel	52,68	200,00	--	-200,00	--	-52,68
569310 - Repräsentationen - allgemein	880,50	600,00	1.243,00	643,00	107,17	362,50
569320 - Repräsentationen - Jubiläen bei Bürgern, Seniorengeburtstage	553,00	1.400,00	210,00	-1.190,00	-85,00	-343,00
Sonstige laufende Aufwendungen	15.103,15	45.100,00	50.426,79	5.326,79	11,81	35.323,64

Die sonstigen laufenden Aufwendungen belaufen sich im Haushaltsjahr 2021 auf 50.426,79 Euro. Es ergibt sich eine Veränderung gegenüber dem Vorjahr um 35.323,64 Euro bzw. um 233,88 Prozent. Das Ergebnis weicht vom Planansatz in Höhe von 45.100 Euro um 5.326,79 Euro ab, dies entspricht 11,81 Prozent.

Die Planabweichungen bei den sonstigen laufenden Aufwendungen betragen in Summe lediglich + 5.326,79 €, die sich insbesondere auf die nachfolgend aufgeführten Konten verteilen:

Konto 562510:

Bei diesem Konto war ein Ansatz von 22.000 € veranschlagt, verausgabt wurden lediglich 2.649,87 €:

	Ansatz	Ergebnis
Durchführung der Dorfmoderation, Restkosten	3.800 €	2.649,87 €
Dorferneuerungskonzept	9.700 €	0,00 €
Erstellung von Straßennutzungsplänen als Grundlage für künftige Förderanträge	2.500 €	0,00 €
Standortanalyse für Neubau/Umbau DGH	3.000 €	0,00 €
Gutachten Sachverständiger nach Abschluss Verlegung Glasfaserkabel	3.000 €	0,00 €
gesamt	22.000 €	2.649,87 €

Konto 565510:

Beim Betrag von 15.833,60 € handelt es sich um die Ausbuchung einer Gewerbesteuerforderung, die mit hoher Wahrscheinlichkeit nicht mehr beigetrieben werden kann und deshalb befristet niedergeschlagen wurde.

Konto 565600:

sh. Bilanz-Nr. 5.4.1.6.



5.4.3 Erträge und Aufwendungen aus Finanzierungstätigkeit (E17 und E18)

Zins- und sonstige Finanzerträge

Die Erträge aus Finanzierungstätigkeit umfassen sämtliche Zinserträge und sonstige Finanzerträge, die die Gemeinde aus Krediten, Ausleihungen an Dritte und aus Wertpapieren des Anlagevermögens erzielt. Sie belaufen sich im Haushaltsjahr 2021 auf 0,00 Euro. Es ergibt sich eine Veränderung gegenüber dem Vorjahr um 77 Euro Euro. Das Ergebnis weicht vom Planansatz in Höhe von 700 Euro um -700 Euro ab.

Zins- und sonstige Finanzaufwendungen

Die Aufwendungen aus Finanzierungstätigkeit umfassen sämtliche Zinsaufwendungen und sonstige Finanzaufwendungen, die die Gemeinde aus der Aufnahme von Krediten zu leisten hat. Sie belaufen sich im Haushaltsjahr 2021 auf 1.204,99 Euro. Es ergibt sich eine Veränderung gegenüber dem Vorjahr um -400,84 Euro bzw. um -24,96 Prozent. Das Ergebnis weicht vom Planansatz in Höhe von 1.820 Euro um -615,01 Euro ab, dies entspricht -33,79 Prozent.

Saldo der Zins- und sonstigen Finanzerträge und -aufwendungen

Der Saldo der Zins- und sonstigen Finanzerträge und -aufwendungen beläuft sich im Haushaltsjahr 2021 auf -1.204,99 Euro. Es ergibt sich eine Veränderung gegenüber dem Vorjahr um 477,84 Euro bzw. um -28,40 Prozent. Das Ergebnis weicht vom Planansatz in Höhe von -1.120 Euro um -84,99 Euro ab, dies entspricht 7,59 Prozent.

5.4.4 Außerordentliche Erträge und Aufwendungen (E21a und E21b)

Die außerordentlichen Erträge und Aufwendungen ergeben das außerordentliche Ergebnis. Hierunter fallen sämtliche Geschäftsvorfälle, die außerhalb der gewöhnlichen Geschäftstätigkeit liegen und in ihrer Art ungewöhnlich, selten im Vorkommen und von erheblicher materieller Bedeutung für die Gemeinde sind.

Die außerordentlichen Erträge belaufen sich im Haushaltsjahr 2021 auf 0,00 Euro. Es ergibt sich eine Veränderung gegenüber dem Vorjahr um 0 Euro.

Die außerordentlichen Aufwendungen belaufen sich im Haushaltsjahr 2021 auf 208,25 Euro. Es ergibt sich eine Veränderung gegenüber dem Vorjahr um 124,71 Euro.

Bei den außerordentlichen Aufwendungen handelt es sich um Aufwendungen bedingt durch die Covid-19-Pandemie.

Das außerordentliche Ergebnis beläuft sich im Haushaltsjahr 2021 auf -208,25 Euro. Es ergibt sich eine Veränderung gegenüber dem Vorjahr um -124,71 bzw. um 59,88 Prozent. Das Ergebnis weicht vom Planansatz in Höhe von -150 Euro um -58,25 Euro ab, dies entspricht 27,97 Prozent.



5.5 Erläuterungen zur Finanzrechnung

Die Finanzrechnung stellt die Veränderung der liquiden Mittel dar. Es sind im Wesentlichen drei Salden zu bilden:

- der Finanzsaldo aus laufender Verwaltungstätigkeit,
- der Finanzsaldo aus Investitionstätigkeit und
- der Finanzsaldo aus Finanzierungstätigkeit

Die Finanzrechnung deckt sich im Wesentlichen mit den Positionen der Ergebnisrechnung und wird weiterhin weitestgehend auch im Rechenschaftsbericht dargestellt, weshalb an dieser Stelle lediglich die Salden aus Verwaltungs-, Investitions- und Finanzierungstätigkeit dargestellt werden.

	Ergebnis des Haus- haltsvorjah- res	Übertra- gung aus Vor- jahr	Ansatz des Haushaltsjah- res ein- schließlich Nachträge	Ergebnis des Haus- haltsjahres	Abweichung im Haus- haltsjahr	Übertra- gung in Folge- jahr	Ergebnisver- änderung ge- genüber Haushaltsvor- jahr
F1 - Steuern und ähnliche Abgaben	737.883,83	--	712.800,00	751.932,24	39.132,24	--	14.048,41
F2 - Zuwendungen, allgemeine Umlagen und sonstige Transfereinzahlungen	30.493,56	--	15.880,00	18.010,89	2.130,89	--	-12.482,67
F3 - Einzahlungen der sozialen Sicherung	--	--	--	--	-0,00	--	--
F4 - Öffentlich-rechtliche Leistungsentgelte	8.097,15	--	14.020,00	13.879,65	-140,35	--	5.782,50
F5 - Privatrechtliche Leistungsentgelte	15.598,89	--	15.350,00	17.383,73	2.033,73	--	1.784,84
F6 - Kostenerstattungen und Kostenumlagen	1.166,97	--	1.650,00	1.916,08	266,08	--	749,11
F7 - Sonstige laufende Einzahlungen	29.584,19	--	23.500,00	21.982,69	-1.517,31	--	-7.601,50
F8 - Summe der laufenden Einzahlungen aus Verwaltungstätigkeit	822.824,59	--	783.200,00	825.105,28	41.905,28	--	2.280,69
F9 - Personal- und Versorgungsauszahlungen	34.826,94	--	35.840,00	35.588,44	-251,56	--	761,50
F10 - Auszahlungen für Sach- und Dienstleistungen	115.739,59	--	122.950,00	113.869,27	-9.080,73	--	-1.870,32
F11 - nicht besetzt							
F12 - Zuwendungen, Umlagen und sonstige Transferauszahlungen	616.177,42	--	684.840,00	721.592,10	36.752,10	--	105.414,68
F13 - Auszahlungen der sozialen Sicherung	--	--	--	--	-0,00	--	--
F14 - Sonstige laufende Auszahlungen	19.297,33	--	38.890,00	16.836,58	-22.053,42	--	-2.460,75
F15 - Summe der laufenden Auszahlungen aus Verwaltungstätigkeit	786.041,28	--	882.520,00	887.886,39	5.366,39	--	101.845,11
F16 - Saldo der laufenden Ein- und Auszahlungen aus Verwaltungstätigkeit	36.783,31	--	-99.320,00	-62.781,11	36.538,89	--	-99.564,42
F17 - Zinseinzahlungen und sonstige Finanzeinzahlungen	85,00	--	700,00	260,00	-440,00	--	175,00



Jahresabschluss Obersülzen

	Ergebnis des Haus- haltsvorjah- res	Übertra- gung aus Vor- jahr	Ansatz des Haushaltsjah- res ein- schließlich Nachträge	Ergebnis des Haus- haltsjahres	Abweichung im Haus- haltsjahr	Übertra- gung in Folge- jahr	Ergebnisver- änderung ge- genüber Haushaltsvor- jahr
F18 - Zinsauszahlungen und sonstige Finanzauszahlungen	1.494,69	--	1.820,00	1.137,15	-682,85	--	-357,54
F19 - Saldo der Zins- und sonstigen Finanz- und -auszahlungen	-1.409,69	--	-1.120,00	-877,15	242,85	--	532,54
F20 - Saldo der ordentlichen Ein- und Auszahlungen	35.373,62	--	-100.440,00	-63.658,26	36.781,74	--	-99.031,88
F21 - Saldo der außerordentlichen Ein- und Auszahlungen	-83,54	--	-150,00	-208,25	-58,25	--	-124,71
F22 - Saldo der Ein- und Auszahlungen aus internen Leistungsbeziehungen	0,00	--	0,00	0,00	0,00	--	0,00
F23 - Saldo der ordentlichen und außerordentlichen Ein- und Auszahlungen	35.290,08	--	-100.590,00	-63.866,51	36.723,49	--	-99.156,59
F24 - Einzahlungen aus Investitionszuwendungen	6.951,15	--	5.000,00	217,10	-4.782,90	--	-6.734,05
F25 - Einzahlungen aus Beiträgen und ähnlichen Entgelten, sonstige Sonderposten	15.333,60	--	12.000,00	1.395,26	-10.604,74	--	-13.938,34
F26 - Sonstige Investitionseinzahlungen	-260,00	--	0,00	--	-0,00	--	260,00
F27 - Summe der Einzahlungen aus Investitionstätigkeit	22.024,75	--	17.000,00	1.612,36	-15.387,64	--	-20.412,39
F28 - Auszahlungen für immaterielle Vermögensgegenstände	21.000,00	--	--	25.107,39	25.107,39	--	4.107,39
F29 - Auszahlungen für Sachanlagen	15.777,36	--	31.100,00	1.547,72	-29.552,28	--	-14.229,64
F30 - Auszahlungen für Finanzanlagen	--	--	--	--	-0,00	--	--
F31 - Sonstige Investitionsauszahlungen	--	--	--	--	-0,00	--	--
F32 - Summe der Auszahlungen aus Investitionstätigkeit	36.777,36	--	31.100,00	26.655,11	-4.444,89	--	-10.122,25
F33 - Saldo der Ein- und Auszahlungen aus Investitionstätigkeit	-14.752,61	--	-14.100,00	-25.042,75	-10.942,75	--	-10.290,14
F34 - Finanzmittelüberschuss / Finanzmittelfehlbetrag	20.537,47	--	-114.690,00	-88.909,26	25.780,74	--	-109.446,73
F35 - Aufnahme von Investitionskrediten	0,00	73.300	14.100,00	0,00	-87.400,00	14.100	0,00
F36 - Tilgung von Investitionskrediten	--	--	0,00	--	-0,00	--	--
F37 - Saldo der Ein- und Auszahlungen aus Investitionskrediten	0,00	73.300	14.100,00	0,00	-87.400,00	14.100	0,00
F38 - Veränderung der Forderungen gegenüber der Verbandsgemeinde im Rahmen der Einheitskasse	-20.537,47	--	100.590,00	88.909,26	-11.680,74	--	109.446,73
F39 - Veränderung der Verbindlichkeiten gegenüber der	0,00	--	--	0,00	0,00	--	0,00



Jahresabschluss Obersülzen

	Ergebnis des Haus- haltsvorjah- res	Übertra- gung aus Vor- jahr	Ansatz des Haushaltsjah- res ein- schließlich Nachträge	Ergebnis des Haus- haltsjahres	Abweichung im Haus- haltsjahr	Übertra- gung in Folge- jahr	Ergebnisver- änderung ge- genüber Haushaltsvor- jahr
Verbandsgemeinde im Rahmen der Einheitskasse							
F40 - Saldo der Ein- und Auszah- lungen aus Finanzierungstätig- keit	-20.537,47	73.300	114.690,00	88.909,26	-99.080,74	14.100	109.446,73
F41 - Saldo der durchlaufenden Gelder	0,01	--	--	956,02	956,02	--	956,01
F42 - Verwendung Finanzmittel- überschuss / Deckung Finanz- mittelfehlbetrag	-20.537,46	73.300	114.690,00	89.865,28	-98.124,72	14.100	110.402,74
F43 - Veränderung der liquiden Mit- tel (einschl. durchlaufende Gelder)	20.537,48	--	-100.590,00	-87.953,24	12.636,76	--	-108.490,72
F44 - nachrichtlich: Ausgleich Fi- nanzhaushalt (F23 - F36)	35.290,08	--	-100.590,00	-63.866,51	36.723,49	--	-99.156,59



5.6 Weitere Angaben gemäß § 48 Abs. 2 GemHVO

In den Anhang nach § 48 GemHVO sind umfangreiche Angaben aufzunehmen und zu erläutern. Soweit die einzelnen Punkte für die Ortsgemeinde Obersülzen zutreffen, erfolgen die nachstehenden Angaben und Erläuterungen.

Angaben zu Bilanzierungs- und Bewertungsmethoden (§ 48 Abs. 2 Nr. 1 GemHVO)

Die **Bewertung der Vermögensgegenstände** erfolgte nach den Vorschriften der §§ 5 und 6 ff. des Einführungsgesetzes zur Kommunalen Doppik, den entsprechenden Vorschriften der Gemeindehaushaltsverordnung sowie der Gemeindeeröffnungsbilanzbewertungsverordnung.

Danach wurden die Vermögensgegenstände grundsätzlich nach den Anschaffungs- und Herstellungskosten, vermindert um die Abschreibungen, als Restbuchwert angesetzt.

Soweit die Anschaffungs- und Herstellungskosten nicht oder nicht mit einem wirtschaftlich vertretbaren Zeitaufwand ermittelt werden konnten, erfolgte die Wertermittlung nach dem Sachwertverfahren, Erfahrungs- und Vergleichswerten, vermindert um die Abschreibungen.

Nach Erstellung der Eröffnungsbilanz erfolgte die Bewertung ausschließlich nach den Anschaffungs- und Herstellungskosten.

Entsprechend Artikel 8, § 6 Abs. 3 KomDoppikLG wurde bei abnutzbaren Vermögensgegenständen des Anlagevermögens die voraussichtliche Restnutzungsdauer der Vermögensgegenstände neu festgelegt, sofern in der Gemeindeeröffnungsbilanzbewertungsverordnung keine abweichende Regelung enthalten ist.

Als Abschreibungsmethode findet entsprechend den gesetzlichen Vorschriften ausschließlich die lineare Abschreibung Anwendung.

Es wurden keine Fremdkapitalzinsen in die Herstellungskosten einbezogen.

Die Forderungen und sonstigen Vermögensgegenstände wurden mit ihrem Nennwert oder mit dem am Bilanzstichtag niedrigeren beizulegenden Wert angesetzt.

Verbindlichkeiten wurden mit den Rückzahlungsbeträgen bilanziert.

Sonderposten wurden mit ihren Beträgen passiviert und abschreibungskonform zum Vermögensgegenstand aufgelöst.

Die Inventur erfolgte grundsätzlich im Wege einer Buchinventur, wobei im Zweifelsfall eine Bestandsaufnahme vor Ort vorgenommen wurde.

Durchschnittliche Zahl der Beamtinnen und Beamten sowie der Beschäftigten im Haushaltsjahr 2021

Zum 31.12.2021 waren drei Ehrenbeamte tätig, wovon nur der Ortsbürgermeister eine Aufwandsentschädigung erhielt. Die Gemeinde beschäftigt 3 Arbeitnehmerinnen und Arbeitnehmer, die nach dem TVöD bezahlt werden.



Subsidiärhaftung aus der Zusatzversorgung von Arbeitnehmerinnen und Arbeitnehmern (§ 48 Abs. 2 Nr. 16 GemHVO)

Zur Zusatzversorgung der Beschäftigten können nach Rückfrage bei der Pfälzischen Pensionsanstalt und der Zusatzversorgungskasse in München folgende Angaben nach § 48 Abs. 2 Nr. 16 Gemeindehaushaltsverordnung gemacht werden:

1. Benennung der Zusatzversorgungskasse

Die Verbandsgemeinde Leiningerland und ihre Ortsgemeinden sind Mitglieder bei der Bayerischen Versorgungskammer - Zusatzversorgungskasse der Bayerischen Gemeinden-, Denninger Straße 37 in 81679 München.

2. Art und Ausgestaltung der Versorgungszusagen

Bei der Zusatzversorgung des öffentlichen Dienstes handelt es sich um eine Leistung, die der Arbeitgeber arbeitsvertraglich bzw. durch Tarifvertrag zusagt. Die Beschäftigten der Mitglieder haben damit einen Anspruch darauf, dass ihnen der Arbeitgeber eine Zusatzversorgung verschafft und sie hieraus entsprechende Leistungen erhalten. Der Arbeitgeber bedient sich bei der Erfüllung seiner Zusage der Zusatzversorgung, die für ihn die Leistung sicherstellt. Der Arbeitgeber bleibt somit lediglich mittelbar für die Leistungszusage haftbar (§ 1 Abs. 1 Satz 3 BetrAVG). Dass der Arbeitgeber letztendlich tatsächlich für eine Leistungszusage eintreten muss, ist allerdings in der Realität äußerst unwahrscheinlich, da die Finanzierung der Zusatzversorgungskasse dieses Risiko nahezu ausschließt. Daher ist auch keine Rückstellung zu bilden. Allenfalls sind im Anhang zur Bilanz Angaben zur Zusatzversorgung zu machen.

Die Zusatzversorgung ist eine mittelbare Pensionsverpflichtung im Sinne von Artikel 28 Abs. 1 Satz 2 EGHGB. Eine grundsätzliche Passivierungspflicht nach § 249 HGB besteht nicht. Eine Verpflichtung zu Angaben im Anhang der Bilanz ist – da die Tatbestandsvoraussetzungen des § 249 Abs. 1 Satz 1 HGB nicht vorliegen – ebenfalls nicht gegeben. Allerdings können solche Angaben im Anhang durchaus sinnvoll und zweckmäßig sein, um die Adressaten des Jahresabschlusses in die Lage zu versetzen, die aus der Zusatzversorgung resultierenden mittelbaren Pensionsverpflichtungen zutreffend einschätzen zu können. Solche Verpflichtungen ergeben sich aber nicht aufgrund der nicht durch Kapital gedeckten Anwartschaften der Beschäftigten, sondern aus den für den Arbeitgeber gegenüber der Zusatzversorgungskasse bestehenden Finanzierungsverpflichtungen. Damit sind im Anhang eine Beschreibung der Thematik (betriebliche Altersversorgung) und die Nennung der aktuellen Umlage- und Beitragssätze ausreichend.

3. Höhe des derzeitigen Umlagesatzes sowie seine voraussichtliche Entwicklung

Der Verwaltungsrat der Zusatzversorgungskasse der bayerischen Gemeinden hat sich in der Sitzung vom 16.04.2002 auf ein Mischverfahren zur Finanzierung der Zusatzversorgung verständigt. Das Umlageverfahren wird seit dem 01.01.2003 um einen Zusatzbeitrag ergänzt; der Zusatzbeitrag dient dabei der Kapitaldeckung. Im Jahr 2018 betrug der Umlagesatz 3,75% und der Zusatzbeitrag 4%. Der Grad der Kapitaldeckung der Zusatzversorgungskasse ist von 75,1 % auf 75,6 % gestiegen (Geschäftsbericht 2018), so dass insoweit die Rentenverpflichtungen durch tatsächlich vorhandenes Kapital abgedeckt sind.

4. Summe der zusatzversorgungspflichtigen Gehälter

Die Summe der zusatzversorgungspflichtigen Entgelte der Beschäftigten zum 31.12.2021 beträgt nach den Angaben der Pfälzischen Pensionsanstalt bei der Ortsgemeinde Obersülzen 14.446,54 €.



5. Wesen der Umlagefinanzierung und geschätzte Verteilung der Versorgungspflichtigen auf anspruchsberechtigte Beschäftigte, ehemalige Beschäftigte sowie Rentenempfängerinnen und -empfänger

Im Rahmen der Umlagefinanzierung besteht keine Korrelation zwischen den Umlagezahlungen des Arbeitgebers und der Höhe der Versorgungsansprüche der jeweiligen Beschäftigten. Es kann daher systembedingt keine Unterdeckung entstehen, weil das Wesen des Umlageverfahrens eben keine Kapitaldeckung erfordert, um die Versorgungslasten jederzeit abdecken zu können. Solange der Arbeitgeber seine Beschäftigten ordnungsgemäß bei der Zusatzversorgungskasse anmeldet, ihnen damit den Rechtsanspruch gegen die Zusatzversorgungskasse verschafft und insbesondere durch die Umlage- und Beitragszahlungen alles tut, damit der Anspruch auch tatsächlich durch die Zusatzversorgungskasse erfüllt werden kann, hat die/der Beschäftigte keinen Anspruch gegen den Arbeitgeber. Die Finanzierung der Zusatzversorgung ist durch das Umlageverfahren rechtlich und wirtschaftlich gesichert, auch wenn die Ansprüche der Beschäftigten nicht voll kapitalgedeckt sind; es droht deshalb keine Inanspruchnahme des Arbeitgebers durch den Beschäftigten.

Eine Angabe über eine geschätzte Verteilung der Versorgungsverpflichtungen auf anspruchsberechtigte Beschäftigte und Rentenbezieher gibt dem Leser der Bilanz keinen zusätzlichen Informationswert über die wirtschaftlichen Belastungen des Arbeitgebers aus der Zusatzversorgung. Die einzige Belastung, die ein Arbeitgeber tatsächlich hat, ist die Verpflichtung, weiterhin Umlagen und Zusatzbeiträge für die versicherten Beschäftigten zu zahlen.

Mitglieder des Gemeinderates (Stand: 31.12.2021)

Lehmann, Andreas	Ortsbürgermeister
Schweizer, Elke	Ortsbeigeordnete
Geyer, Matthias	Ortsbeigeordneter
Weber, Wolfgang	Ratsmitglied
Stauffer, Susanne	Ratsmitglied
Bölger, Sebastian	Ratsmitglied
Jacobs, Anja	Ratsmitglied
Becker, Susanne	Ratsmitglied
Bölger, Norbert	Ratsmitglied
Fath, Gerd	Ratsmitglied
Neumann, Gerhard	Ratsmitglied
Schumann, Gunter	Ratsmitglied
Ansorg, Rainer	Ratsmitglied

Obersülzen, .2025

Michael Schütz

Ortsbürgermeister



6 Rechenschaftsbericht

6.1 Rechtliche Grundlagen, Vorbemerkungen und gesamtwirtschaftliche Entwicklung

Nach § 49 der Gemeindehaushaltsverordnung Rheinland-Pfalz (GemHVO) ist im Zuge des Jahresabschlusses ein Rechenschaftsbericht zu erstellen.

Im Rechenschaftsbericht sind der Verlauf der Haushaltswirtschaft und die Lage der Gemeinde so darzustellen, dass ein den tatsächlichen Verhältnissen entsprechendes Bild vermittelt wird.

Dazu ist ein Überblick über die wichtigen Ergebnisse des Jahresabschlusses und Rechenschaft über die Haushaltswirtschaft im abgelaufenen Haushaltsjahr zu geben. Außerdem hat der Rechenschaftsbericht eine ausgewogene und umfassende, dem Umfang der gemeindlichen Aufgabenerfüllung entsprechende Analyse der Haushaltswirtschaft und der Vermögens-, Finanz- und Ertragslage der Gemeinde zu enthalten. In die Analyse sollen die produktorientierten Ziele und Kennzahlen, soweit sie bedeutsam für das Bild der Vermögens-, Finanz- und Ertragslage der Gemeinde sind, einbezogen und unter Bezugnahme auf die im Jahresabschluss enthaltenen Ergebnisse erläutert werden.

Der Rechenschaftsbericht soll auch eingehen auf Vorgänge von besonderer Bedeutung, die nach dem Schluss des Haushaltsjahres eingetreten sind, sowie auf Chancen und Risiken für die künftige Entwicklung der Gemeinde. Zugrunde liegende Annahmen sind hierbei anzugeben.

Anmerkung: Aus rechentechnischen Gründen können in Tabellen und bei Verweisen Rundungsdifferenzen zu den sich mathematisch exakt ergebenden Werten (Geldeinheiten, Prozentangaben usw.) auftreten.

Haushaltslage der Gemeinden und Gemeindeverbände – 38 % der Kommunen weiterhin mit Kassendefiziten

(Auszug aus dem Kommunalbericht 2022 des Rechnungshofes Rheinland-Pfalz)

Die rheinland-pfälzischen Gemeinden und Gemeindeverbände verzeichneten 2021 in der Gesamtbetrachtung hohe Kassenüberschüsse. Der Saldo von 956 Mio. € war fast fünfmal so hoch wie im Jahr zuvor. Das Kassenplus war jedoch maßgeblich von den Städten Mainz und Idar-Oberstein mit außerordentlich hohen Gewerbesteuererträgen bestimmt. Ohne diese Städte übertraf der Saldo mit 244 Mio. € immer noch den Vorjahresbetrag. Wie auch zuvor traten zum Teil erhebliche Unterschiede zwischen den und innerhalb der Gebietskörperschaftsgruppen bei den Finanzierungssalden auf.

Nach dem im Wesentlichen pandemiebedingten Rückgang der Steuereinnahmen im Jahr 2020 (- 290 Mio. €) stiegen diese 2021 um 1.275 Mio. € auf 5.902 Mio. €. Das war der höchste, jemals in der Finanzstatistik dokumentierte Wert. Allerdings ist zu berücksichtigen, dass fast 60 % des Zuwachses auf die Städte Mainz und Idar-Oberstein entfiel. Trotz des Rekordbetrags lagen die Pro-Kopf-Einnahmen aus Steuern nach wie vor unter dem Durchschnitt der Flächenländer.

Ein Einnahmenplus von 541 Mio. € gab es auch bei den Zuweisungen. Mit 10.669 Mio. € waren sie die mit Abstand größte Einnahmenart. Hierzu trugen – als kommunale Binnenfinanzierung – Kreis- und Verbandsgemeindeumlagen mit 2.712 Mio. € bei.

Insgesamt erreichten die kommunalen Einnahmen im abgelaufenen Jahr 18.072 Mio. €. Das waren 12,0 % mehr als ein Jahr zuvor.



Der seit 2001 anhaltende Anstieg der Ausgaben setzte sich 2021 fort. Der Zuwachs fiel mit 7,4 % (1.181 Mio. €) weit überdurchschnittlich aus. In der Summe betrugen die Ausgaben 17.116 Mio. €. Davon wurden 15.365 Mio. € „konsumtiv“ und 1.750 Mio. € für Investitionen und die Förderung von Investitionen Dritter verwendet.

Wie bereits 2020 tilgten die Gemeinden und Gemeindeverbände mehr Schulden als sie aufnahmen. Ihre Gesamtverschuldung belief sich auf 11.887 Mio. €; das waren 509 Mio. € weniger als im Jahr zuvor. Für investive Zwecke hatten sich die Kommunen mit 6.174 Mio. € verschuldet, während für Liquiditätskredite ein Betrag von 5.714 Mio. € in den Bilanzen stand. Zum „Spitzenwert“ bei der Pro-Kopf-Verschuldung im Ländervergleich von 2.904 € je Einwohner trug im Wesentlichen die hohe Verschuldung aus Liquiditätskrediten bei.

Höchststände bei den Steuereinnahmen und ein den Ausgabenzuwachs übertreffender Anstieg der Gesamteinnahmen entbinden nicht von Konsolidierungsnotwendigkeiten. Denn die in der Gesamtschau gute Entwicklung war vorwiegend auf zwei Kommunen zurückzuführen. Sie erreichte nicht alle Kommunen. 38 % (930) der Gemeinden und Gemeindeverbände verbuchten Kassendefizite von 590 Mio. €.

Die aktuelle Wirtschaftslage mit anhaltend hohen Inflationsraten wird zudem zu einem deutlichen Ausgabenanstieg auch bei den Kommunen führen, dem nicht zwingend adäquate Einnahmenezuwächse gegenüberstehen.

Die für 2023 und 2024 geplanten Zahlungen aus dem kommunalen Finanzausgleich liegen über dem Betrag für 2022. Die künftige Entwicklung steht jedoch aufgrund des vom Verfassungsgerichtshofs vorgegebenen Systemwechsels zu einem bedarfsorientierten Finanzausgleich stetig auf dem Prüfstand. Das Gericht hatte gefordert, das Verfahren zur Bestimmung der Finanzausgleichsleistungen zu verändern. Nicht damit verbunden war die Forderung, den Kommunen mehr Geld zur Verfügung zu stellen.

Eine Entlastung wird mit dem Vorhaben des Landes einhergehen, 3.000 Mio. € der kommunalen Liquiditätskreditverschuldung zu übernehmen. Rechnerisch entfallen bei den Kommunen durch die Teilentschuldung überschlägig künftige Ausgaben von 120 Mio. € jährlich bei Zinsen und Tilgungen. Um dauerhafte Wirkung zu erzielen, muss alles unternommen werden, um dem Aufwuchs erneut hoher Liquiditätskreditbestände entgegenzuwirken und die noch verbleibende Restschuld an Liquiditätskrediten konsequent zurückzuführen.

Der rechtlich seit Langem vorgeschriebene Haushaltsausgleich muss daher auch tatsächlich zum tragenden Prinzip der kommunalen Haushaltswirtschaft werden. Das gilt auch bei sich abzeichnend verschlechternden wirtschaftlichen Rahmenbedingungen. Nötigenfalls sind Abwägungen vorzunehmen, für welche Zwecke knappe Mittel eingesetzt werden. Dies gilt insbesondere in krisenhaften Situationen, die mit nur begrenzt beeinflussbaren Ausgabensteigerungen einhergehen. Sofern das nicht ausreicht, darf in letzter Konsequenz auch nicht an der über viele Jahre praktizierten Zurückhaltung bei der Anpassung von Realsteuerhebesätzen festgehalten werden. Das entspricht auch der Auffassung des Verfassungsgerichtshofs, wonach das Land bei der Neuordnung des kommunalen Finanzausgleichs von den Gemeinden und Gemeindeverbänden größtmögliche Kraftanstrengungen verlangen kann.

Nur dann können im Interesse nachfolgender Generationen nachhaltige Verbesserungen der kommunalen Finanzlage erreicht werden.



6.2 Jahresergebnisse der Ergebnis- und Finanzrechnung

Gem. § 18 GemHVO ist der Haushalt in der Rechnung ausgeglichen, wenn die Ergebnisrechnung mindestens ausgeglichen ist, in der Finanzrechnung der Saldo der ordentlichen und außerordentlichen Ein- und Auszahlungen gemäß § 2 Abs. 1 Satz 1 Posten F 23 ausreicht, um die Auszahlungen zur planmäßigen Tilgung von Investitionskrediten zu decken, soweit die Auszahlungen zur planmäßigen Tilgung von Investitionskrediten nicht anderweitig gedeckt sind und in der Bilanz kein negatives Eigenkapital ("Nicht durch Eigenkapital gedeckter Fehlbetrag") auszuweisen ist.

Jahresergebnisse verändern das Eigenkapital. Ein positives Jahresergebnis erhöht das Eigenkapital, ein negatives Jahresergebnis vermindert es. Langfristig ist ein ausgeglichenes Ergebnis notwendig, um u. a. eine Generationengerechtigkeit sicherzustellen.

Das Jahresergebnis der Ortsgemeinde Obersülzen schließt mit einem Jahresfehlbetrag in Höhe von -60.389,23 Euro ab. In der Finanzrechnung wird bei den ordentlichen und außerordentlichen Ein- und Auszahlungen ein negativer Saldo in Höhe von -63.866,51 Euro ausgewiesen.

6.2.1 Ergebnisrechnung

Das Jahresergebnis berechnet sich aus folgenden Ergebnisteilen:

- laufendes Ergebnis aus Verwaltungstätigkeit
- + Ergebnis der Finanzierungstätigkeit (Finanzergebnis)
- = Ergebnis der ordentlichen Tätigkeit (ordentliches Ergebnis)
- + Ergebnis der außerordentlichen Tätigkeit (außerordentliches Ergebnis)
- = Jahresergebnis



6.2.1.1 Ergebnislage

Die Ergebnisse im Überblick

Nachfolgend wird das Ergebnis im Vergleich zum Ergebnis des Vorjahres sowie im Vergleich zur Haushaltsplanung dargestellt:

Ergebnisse im Überblick

	2020	Planwert 2021	2021	Abweichung 2021	Abwei- chung 2021 %
E8 - Laufende Erträge aus Verwaltungstätigkeit	937.848,52	896.420,00	946.920,64	50.500,64	5,63
E15 - Laufende Aufwendungen aus Verwaltungstätigkeit	1.005.255,51	1.009.940,00	1.005.896,63	-4.043,37	-0,40
E16 - Laufendes Ergebnis aus Verwaltungstätigkeit	-67.406,99	-113.520,00	-58.975,99	54.544,01	48,05
E17 - Zins- und sonstige Finanzerträge	-77,00	700,00	--	-700,00	--
E18 - Zinsen und sonstige Finanzaufwendungen	1.605,83	1.820,00	1.204,99	-615,01	-33,79
E19 - Saldo der Zins- und sonstigen Finanzerträge und -aufwendungen	-1.682,83	-1.120,00	-1.204,99	-84,99	-7,59
E20 - Ordentliches Ergebnis	-69.089,82	-114.640,00	-60.180,98	54.459,02	47,50
E21 - Außerordentliches Ergebnis	-83,54	-150,00	-208,25	-58,25	-38,83
E23 - Jahresergebnis	-69.173,36	-114.790,00	-60.389,23	54.400,77	47,39

Ergebnis aus laufender Verwaltungstätigkeit

Das Ergebnis aus laufender Verwaltungstätigkeit zeigt an, ob die laufenden Aufwendungen durch die laufenden Erträge gedeckt werden können oder ob bereits aus der laufenden Aufgabenwahrnehmung der Verwaltung Defizite entstehen. Die Finanzierungstätigkeit (Finanzerträge und Finanzaufwendungen wie z.B. Zinsen) bleibt bei dieser Betrachtung zunächst außen vor. Langfristig gesehen ist ein positives Ergebnis aus laufender Verwaltungstätigkeit zwingend notwendig, um eine Überschuldung zu verhindern.

Finanzergebnis

Neben dem Ergebnis aus laufender Verwaltungstätigkeit steht das Finanzergebnis in Höhe von -1.204,99 Euro. Das Finanzergebnis hat sich gegenüber dem Vorjahresergebnis um 477,84 Euro und gegenüber dem Haushaltsplan um -84,99 Euro verändert.

Ordentliches Ergebnis

Ergebnis aus laufender Verwaltungstätigkeit und Finanzergebnis ergeben das ordentliche Ergebnis, was mit -60.180,98 Euro abschließt und vom Vorjahresergebnis um 8.908,84 Euro abweicht.

Jahresergebnis

Neben dem ordentlichen Ergebnis fließt das außerordentliche Ergebnis in Höhe von -208,25 Euro in das Jahresergebnis ein.

Das Jahresergebnis beträgt -60.389,23 Euro. Die Veränderung zum Vorjahresergebnis beträgt 8.784,13 Euro. Gegenüber dem geplanten Jahresergebnis in Höhe von -114.790 Euro ergibt sich eine Abweichung in Höhe von 54.400,77 Euro.



Jahresergebnisse der fünf Vorjahre und drei Planjahre im Überblick

Die folgende Aufstellung zeigt die Jahresergebnisse der fünf Vorjahre sowie die nach jetzigem Kenntnisstand geplanten zukünftigen Jahresergebnisse. Aus ihnen lässt sich ableiten, in welcher Höhe sich in etwa das bilanzielle Eigenkapital pro Jahr (nicht kumulativ) verändert hat bzw. verändern wird.

Übersicht über die Entwicklung der Jahresergebnisse (analog zu Muster 26 zu § 93 Abs. 4 GemO)

	Jahresergebnis
5. Haushaltsvorjahr (lt. festgestelltem Jahresabschluss 2016)	616.632,24
4. Haushaltsvorjahr (lt. festgestelltem Jahresabschluss 2017)	432.580,26
3. Haushaltsvorjahr (lt. festgestelltem Jahresabschluss 2018)	-133.082,05
2. Haushaltsvorjahr (lt. festgestelltem Jahresabschluss 2019)	177.762,04
1. Haushaltsvorjahr (lt. festgestelltem Jahresabschluss 2020)	-69.173,36
Haushaltsjahr (Ergebnis) 2021	-60.389,23
Zwischensumme	964.329,90
1. Haushaltsfolgejahr (Planung) 2022	53.760,00
2. Haushaltsfolgejahr (Planung) 2023	79.370,00
2. Haushaltsfolgejahr (Planung) 2024	-128.450,00
Summe	969.009,90

Übersicht über die Entwicklung des Eigenkapitals (analog zu Muster 28 zu § 95 Abs. 3 GemO)

	Betrag	nachrichtlich: aufgelaufenes Eigenkapital
Eigenkapital zum 31.12.2018		3.149.686,02
+ Jahresergebnis 2019	177.762,04	3.327.448,06
+ Jahresergebnis 2020	-69.173,36	3.258.274,70
+ Jahresergebnis 2021	-60.389,23	3.197.885,47
+ geplantes Jahresergebnis 2022	53.760,00	3.251.645,47
+ geplantes Jahresergebnis 2023	79.370,00	3.331.015,47
+ geplantes Jahresergebnis 2024	-128.450,00	3.202.565,47

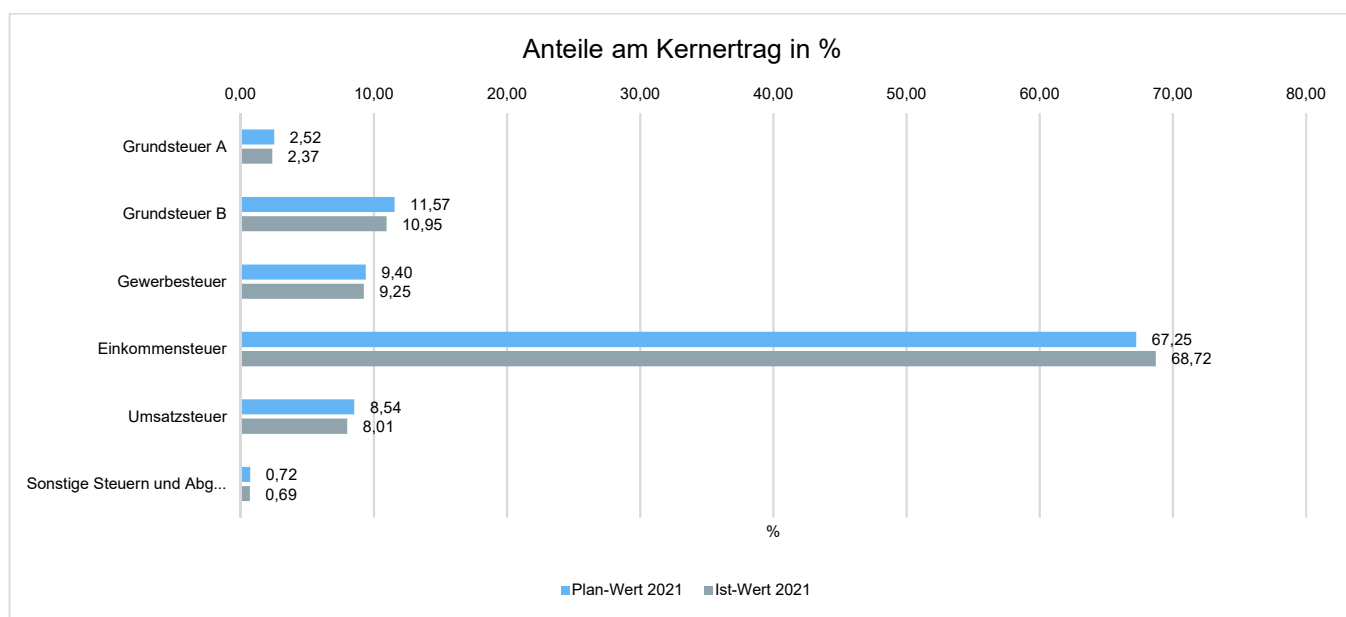


6.2.1.2 Ertragslage

Zusammensetzung der Kernfinanzierungsmasse

In der nachfolgenden Grafik wird der prozentuale Anteil der einzelnen Steuerarten bzw. der Schlüsselzuweisungen an der Kernfinanzierungsmasse des Haushaltes abgebildet. Die Kernfinanzierungsmasse ist die Summe aus Steuern und steuerähnlichen Abgaben sowie Schlüsselzuweisungen. Durch die jeweiligen Anteile wird erkennbar, welche Bedeutung die einzelnen Ertragsarten haben.

Grundsätzlich sollte der Anteil der Real- und Gemeinschaftssteuern am Kernertrag des Haushaltes hoch und der aus Schlüsselzuweisungen niedrig sein, weil ansonsten eine hohe Abhängigkeit von Mitteln aus dem Finanzausgleich besteht.



Die ordentlichen Erträge (ohne ILV) belaufen sich im Haushaltsjahr 2021 auf 946.920,64 Euro. Es ergibt sich eine Veränderung gegenüber dem Vorjahr um 9.149,12 Euro bzw. um 0,98 Prozent. Das Ergebnis weicht vom Planansatz in Höhe von 897.120 Euro um 49.800,64 Euro ab, dies entspricht 5,55 Prozent.

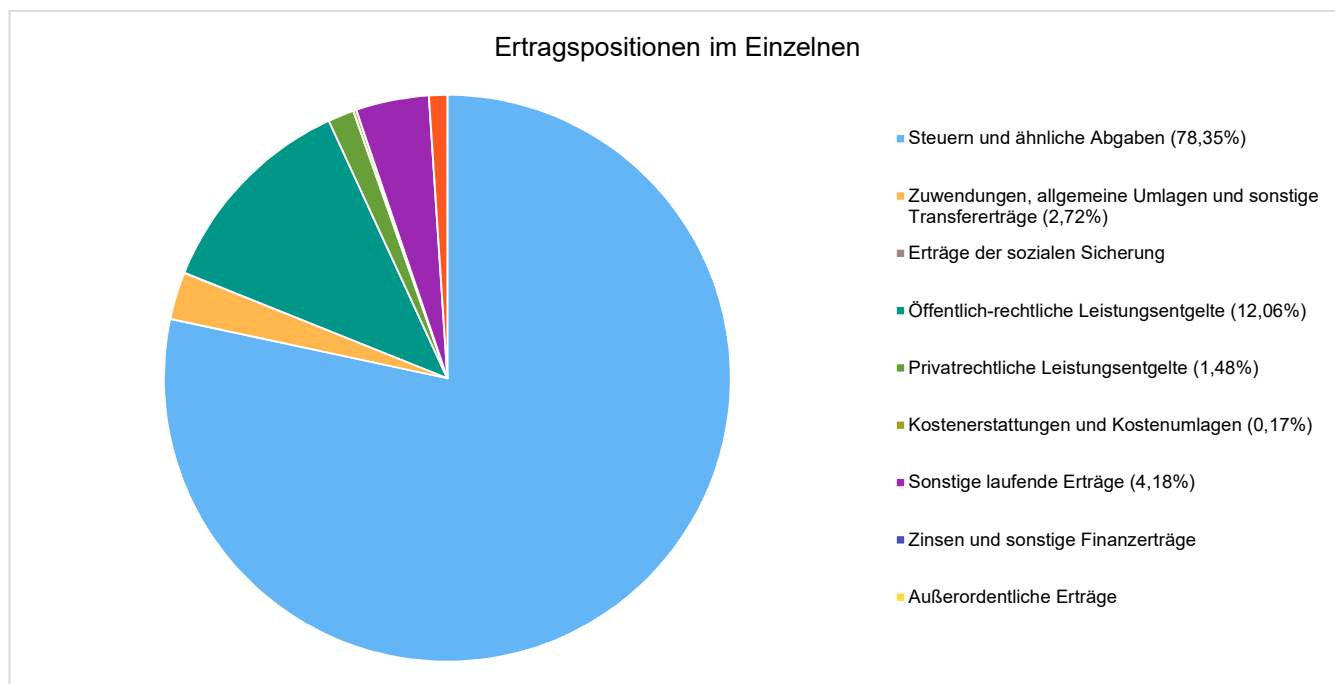
Ertragsarten im Überblick

	2020	Planwert 2021	2021	Abweichung 2021	Abwei- chung 2021 %
E1 - Steuern und ähnliche Abgaben	720.415,94	712.800,00	749.685,47	36.885,47	5,17
E2 - Zuwendungen, allgemeine Umlagen und sonstige Transfererträge	63.675,28	35.230,00	26.032,67	-9.197,33	-26,11
E3 - Erträge der sozialen Sicherung	--	--	--	--	--
E4 - Öffentlich-rechtliche Leistungsentgelte	104.554,68	91.840,00	115.383,32	23.543,32	25,64
E5 - Privatrechtliche Leistungsentgelte	18.106,89	15.350,00	14.197,73	-1.152,27	-7,51
E6 - Kostenerstattungen und Kostenumlagen	1.166,97	1.650,00	1.622,17	-27,83	-1,69
E7 - Sonstige laufende Erträge	29.928,76	39.550,00	39.999,28	449,28	1,14



Jahresabschluss Obersülzen

	2020	Planwert 2021	2021	Abweichung 2021	Abwei- chung 2021 %
E8 - Laufende Erträge aus Verwaltungstätigkeit	937.848,52	896.420,00	946.920,64	50.500,64	5,63
E17 - Zinsen und sonstige Finanzerträge	-77,00	700,00	--	-700,00	--
E21 - Außerordentliche Erträge	--	--	--	--	--
E22a - Erträge aus internen Leistungsbeziehungen	7.816,50	6.320,00	9.881,03	3.561,03	56,35
Gesamtertrag	945.588,02	903.440,00	956.801,67	53.361,67	5,91



6.2.1.3 Aufwandslage

Die ordentlichen Aufwendungen (ohne ILV) belaufen sich im Haushaltsjahr 2021 auf 1.007.101,62 Euro. Es ergibt sich eine Veränderung gegenüber dem Vorjahr um 240,28 Euro bzw. um 0,02 Prozent. Das Ergebnis weicht vom Planansatz in Höhe von 1.011.760 Euro um -4.658,38 Euro ab, dies entspricht -0,46 Prozent.

Aufwandsarten im Überblick

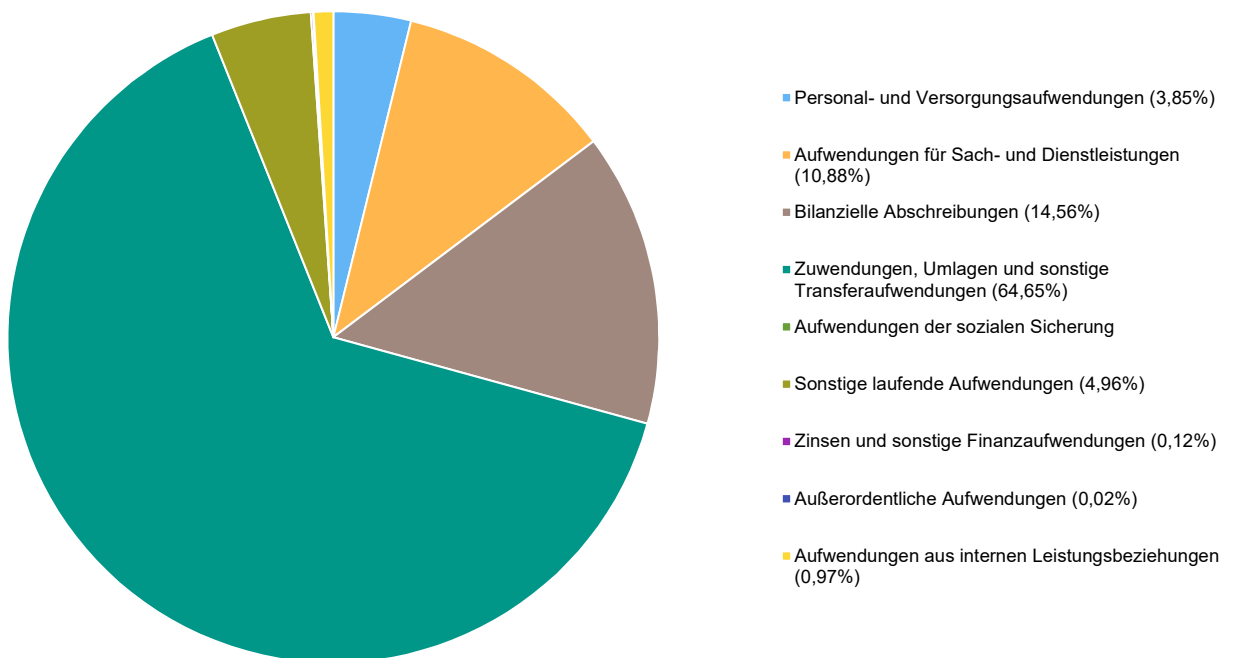
	2020	Planwert 2021	2021	Abweichung 2021	Abwei- chung 2021 %
E9 - Personal- und Versorgungsaufwendungen	38.922,22	39.340,00	39.116,44	-223,56	-0,57
E10 - Aufwendungen für Sach- und Dienstleistungen	121.436,23	122.950,00	110.660,48	-12.289,52	-10,00
E11 - Bilanzielle Abschreibungen	148.358,70	117.710,00	148.069,97	30.359,97	25,79
E12 - Zuwendungen, Umlagen und sonstige Transferaufwendungen	681.435,21	684.840,00	657.622,95	-27.217,05	-3,97
E13 - Aufwendungen der sozialen Sicherung	--	--	--	--	--



Jahresabschluss Obersülzen

	2020	Planwert 2021	2021	Abweichung 2021	Abwei- chung 2021 %
E14 - Sonstige laufende Aufwendungen	15.103,15	45.100,00	50.426,79	5.326,79	11,81
E15 - Laufende Aufwendungen aus Verwaltungstätigkeit	1.005.255,51	1.009.940,00	1.005.896,63	-4.043,37	-0,40
E18 - Zinsen und sonstige Finanzaufwendungen	1.605,83	1.820,00	1.204,99	-615,01	-33,79
E21b - Außerordentliche Aufwendungen	83,54	150,00	208,25	58,25	38,83
E22b - Aufwendungen aus internen Leistungsbeziehungen	7.816,50	6.320,00	9.881,03	3.561,03	56,35
Gesamtaufwendungen	1.014.761,38	1.018.230,00	1.017.190,90	-1.039,10	-0,10

Aufwandspositionen im Einzelnen





6.2.2 Finanzrechnung

6.2.2.1 Allgemeine Entwicklung

	Ergebnis des Haushaltsvor- jahres	Übertra- gung aus Vor- jahr	Ansatz des Haushaltsjah- res ein- schließlich Nachträge	Ergebnis des Haus- haltsjahres	Abwei- chung im Haushalts- jahr	Übertra- gung in Folge- jahr	Ergebnisver- änderung ge- genüber Haushaltsvor- jahr
F1 - Steuern und ähnliche Abga- ben	737.883,83	--	712.800,00	751.932,24	39.132,24	--	14.048,41
F2 - Zuwendungen, allgemeine Umlagen und sonstige Transferein- zahlungen	30.493,56	--	15.880,00	18.010,89	2.130,89	--	-12.482,67
F3 - Einzahlungen der sozialen Si- cherung	--	--	--	--	-0,00	--	--
F4 - Öffentlich-rechtliche Leis- tungsentgelte	8.097,15	--	14.020,00	13.879,65	-140,35	--	5.782,50
F5 - Privatrechtliche Leistungsent- gelte	15.598,89	--	15.350,00	17.383,73	2.033,73	--	1.784,84
F6 - Kostenerstattungen und Kos- tenumlagen	1.166,97	--	1.650,00	1.916,08	266,08	--	749,11
F7 - Sonstige laufende Einzahlun- gen	29.584,19	--	23.500,00	21.982,69	-1.517,31	--	-7.601,50
F8 - Summe der laufenden Ein- zahlungen aus Verwaltungstätig- keit	822.824,59	--	783.200,00	825.105,28	41.905,28	--	2.280,69
F9 - Personal- und Versorgungs- auszahlungen	34.826,94	--	35.840,00	35.588,44	-251,56	--	761,50
F10 - Auszahlungen für Sach- und Dienstleistungen	115.739,59	--	122.950,00	113.869,27	-9.080,73	--	-1.870,32
F11 - nicht besetzt							
F12 - Zuwendungen, Umlagen und sonstige Transferauszahlungen	616.177,42	--	684.840,00	721.592,10	36.752,10	--	105.414,68
F13 - Auszahlungen der sozialen Sicherung	--	--	--	--	-0,00	--	--
F14 - Sonstige laufende Auszah- lungen	19.297,33	--	38.890,00	16.836,58	-22.053,42	--	-2.460,75
F15 - Summe der laufenden Aus- zahlungen aus Verwaltungstätig- keit	786.041,28	--	882.520,00	887.886,39	5.366,39	--	101.845,11
F16 - Saldo der laufenden Ein- und Auszahlungen aus Verwal- tungstätigkeit	36.783,31	--	-99.320,00	-62.781,11	36.538,89	--	-99.564,42
F17 - Zinseinzahlungen und sons- tige Finanzeinzahlungen	85,00	--	700,00	260,00	-440,00	--	175,00
F18 - Zinsauszahlungen und sons- tige Finanzauszahlungen	1.494,69	--	1.820,00	1.137,15	-682,85	--	-357,54
F19 - Saldo der Zins- und sonsti- gen Finanzein- und -auszahlun- gen	-1.409,69	--	-1.120,00	-877,15	242,85	--	532,54
F20 - Saldo der ordentlichen Ein- und Auszahlungen	35.373,62	--	-100.440,00	-63.658,26	36.781,74	--	-99.031,88



Jahresabschluss Obersülzen

	Ergebnis des Haushaltsvor- jahres	Übertra- gung aus Vor- jahr	Ansatz des Haushaltsjah- res ein- schließlich Nachträge	Ergebnis des Haus- haltsjahres	Abwei- chung im Haushalts- jahr	Übertra- gung in Folge- jahr	Ergebnisver- änderung ge- genüber Haushaltsvor- jahr
F21 - Saldo der außerordentli- chen Ein- und Auszahlungen	-83,54	--	-150,00	-208,25	-58,25	--	-124,71
F22 - Saldo der Ein- und Auszah- lungen aus internen Leistungs- beziehungen	0,00	--	0,00	0,00	0,00	--	0,00
F23 - Saldo der ordentlichen und außerordentlichen Ein- und Aus- zahlungen	35.290,08	--	-100.590,00	-63.866,51	36.723,49	--	-99.156,59
F24 - Einzahlungen aus Investiti- onszuwendungen	6.951,15	--	5.000,00	217,10	-4.782,90	--	-6.734,05
F25 - Einzahlungen aus Beiträgen und ähnlichen Entgelten, sonstige Sonderposten	15.333,60	--	12.000,00	1.395,26	-10.604,74	--	-13.938,34
F26 - Sonstige Investitionseinzah- lungen	-260,00	--	0,00	--	-0,00	--	260,00
F27 - Summe der Einzahlungen aus Investitionstätigkeit	22.024,75	--	17.000,00	1.612,36	-15.387,64	--	-20.412,39
F28 - Auszahlungen für immateri- elle Vermögensgegenstände	21.000,00	--	--	25.107,39	25.107,39	--	4.107,39
F29 - Auszahlungen für Sachanla- gen	15.777,36	--	31.100,00	1.547,72	-29.552,28	--	-14.229,64
F30 - Auszahlungen für Finanzan- lagen	--	--	--	--	-0,00	--	--
F31 - Sonstige Investitionsauszah- lungen	--	--	--	--	-0,00	--	--
F32 - Summe der Auszahlungen aus Investitionstätigkeit	36.777,36	--	31.100,00	26.655,11	-4.444,89	--	-10.122,25
F33 - Saldo der Ein- und Auszah- lungen aus Investitionstätigkeit	-14.752,61	--	-14.100,00	-25.042,75	-10.942,75	--	-10.290,14
F34 - Finanzmittelüberschuss / Finanzmittelfehlbetrag	20.537,47	--	-114.690,00	-88.909,26	25.780,74	--	-109.446,73
F35 - Aufnahme von Investitions- krediten	0,00	73.300	14.100,00	0,00	-87.400,00	14.100	0,00
F36 - Tilgung von Investitionskredi- ten	--	--	0,00	--	-0,00	--	--
F37 - Saldo der Ein- und Auszah- lungen aus Investitionskrediten	0,00	73.300	14.100,00	0,00	-87.400,00	14.100	0,00
F38 - Veränderung der Forderun- gen gegenüber der Verbandsge- meinde im Rahmen der Einheits- kasse	-20.537,47	--	100.590,00	88.909,26	-11.680,74	--	109.446,73
F39 - Veränderung der Verbind- lichkeiten gegenüber der Ver- bandsgemeinde im Rahmen der Einheitskasse	0,00	--	--	0,00	0,00	--	0,00
F40 - Saldo der Ein- und Auszah- lungen aus Finanzierungstätig- keit	-20.537,47	73.300	114.690,00	88.909,26	-99.080,74	14.100	109.446,73
F41 - Saldo der durchlaufenden Gelder	0,01	--	--	956,02	956,02	--	956,01



Jahresabschluss Obersülzen

	Ergebnis des Haushaltsvor- jahres	Übertra- gung aus Vor- jahr	Ansatz des Haushaltsjah- res ein- schließlich Nachträge	Ergebnis des Haus- haltsjahres	Abwei- chung im Haushalts- jahr	Übertra- gung in Folge- jahr	Ergebnisver- änderung ge- genüber Haushaltsvor- jahr
F42 - Verwendung Finanzmittel- überschuss / Deckung Finanz- mittelfehlbetrag	-20.537,46	73.300	114.690,00	89.865,28	-98.124,72	14.100	110.402,74
F43 - Veränderung der liquiden Mittel (einschl. durchlaufende Gel- der)	20.537,48	--	-100.590,00	-87.953,24	12.636,76	--	-108.490,72
F44 - nachrichtlich: Ausgleich Fi- nanzhaushalt (F23 - F36)	35.290,08	--	-100.590,00	-63.866,51	36.723,49	--	-99.156,59



**Übersicht über die Über-/Unterdeckung im Finanzhaushalt bzw. in der Finanzrechnung
(analog zu Muster 27 zu § 93 Abs. 4 GemO)**

	Saldo der ordentlichen und außerordentlichen Ein- und Auszahlungen	/./. planmäßige Tilgung	= Betrag
5. Haushaltsvorjahr (lt. festgestelltem Jahresabschluss 2016)	-268.231,54	60.000,00	-328.231,54
4. Haushaltsvorjahr (lt. festgestelltem Jahresabschluss 2017)	232.780,29	60.000,00	172.780,29
3. Haushaltsvorjahr (lt. festgestelltem Jahresabschluss 2018)	192.643,38	260.000,00	-67.356,62
2. Haushaltsvorjahr (lt. festgestelltem Jahresabschluss 2019)	-51.745,67	--	-51.745,67
1. Haushaltsvorjahr (lt. festgestelltem Jahresabschluss 2020)	35.290,08	--	35.290,08
Haushaltsjahr (Ergebnis) 2021	-63.866,51	--	-63.866,51
Zwischensumme (lfd.Nr 1-6)	76.870,03	380.000,00	-303.129,97
1. Haushaltsfolgejahr (Planung) 2022	84.490,00	0,00	84.490,00
2. Haushaltsfolgejahr (Planung) 2023	119.030,00	--	119.030,00
2. Haushaltsfolgejahr (Planung) 2024	-89.740,00	--	-89.740,00
Summe	190.650,03	380.000,00	-189.349,97

6.2.2.2 Investitionstätigkeit

Von einer Investition wird dann gesprochen, wenn Finanzmittel verwendet werden, um Wirtschaftsgüter zu erstellen oder anzuschaffen bzw. sie zu finanzieren, die über einen längeren Zeitraum genutzt werden können. Diese Güter müssen in einem doppischen Haushalt in das Anlagevermögen aufgenommen werden.

	2020	Planwert 2021	2021	Abweichung 2021	Abwei- chung 2021 %
Investitionszuwendungen	6.951,15	5.000,00	217,10	-4.782,90	-95,66
Beiträge und ähnliche Entgelte	15.333,60	12.000,00	1.395,26	-10.604,74	-88,37
Einzahlungen für Sachanlagen	-260,00	--	--	--	--
Einzahlungen aus Investitionstätigkeit gesamt	22.024,75	17.000,00	1.612,36	-15.387,64	-90,52
Investitionszuwendungen	21.000,00	--	0,00	0,00	--
Auszahlungen für immaterielle Vermögensgegenstände	--	--	25.107,39	25.107,39	--
Auszahlungen für Sachanlagen	15.777,36	31.100,00	1.547,72	-29.552,28	-95,02
Auszahlungen aus Investitionstätigkeit gesamt	36.777,36	31.100,00	26.655,11	-4.444,89	-14,29
Saldo aus Investitionstätigkeit	-14.752,61	-14.100,00	-25.042,75	-10.942,75	-77,61



6.3 Vermögens- und Schuldenlage

Bilanz im Jahresvergleich

Bilanzposition	2020	2021	Veränderung absolut
1 - Anlagevermögen	5.085.140,23	4.945.721,70	-139.418,53
1.1 - Immaterielle Vermögensgegenstände	401.348,44	381.341,04	-20.007,40
1.1.2 - Geleistete Zuwendungen	64.705,00	59.983,00	-4.722,00
1.1.3 - Gezahlte Investitionszuschüsse	336.643,44	318.358,04	-18.285,40
1.1.5 - Anzahlungen auf immaterielle Vermögensgegenstände	0,00	3.000,00	3.000,00
1.2 - Sachanlagen	4.683.791,79	4.564.380,66	-119.411,13
1.2.2 - Sonstige unbebaute Grundstücke und grundstücksgleiche Rechte	297.856,52	291.241,42	-6.615,10
1.2.3 - Bebaute Grundstücke und grundstücksgleiche Rechte	531.891,26	521.139,20	-10.752,06
1.2.4 - Infrastrukturvermögen	3.812.383,41	3.711.948,16	-100.435,25
1.2.5 - Bauten auf fremdem Grund und Boden	1,00	1,00	0,00
1.2.7 - Maschinen, technische Anlagen, Fahrzeuge	10.057,19	7.323,77	-2.733,42
1.2.8 - Betriebs- und Geschäftsausstattung	28.725,61	29.850,31	1.124,70
1.2.10 - Geleistete Anzahlungen, Anlagen im Bau	2.876,80	2.876,80	0,00
2 - Umlaufvermögen	1.380.045,88	1.272.775,69	-107.270,19
2.2 - Forderungen und sonstige Vermögensgegenstände	1.380.045,88	1.272.775,69	-107.270,19
2.2.1 - Öffentlich-rechtliche Forderungen, Forderungen aus Transferleistungen	52.218,64	35.667,26	-16.551,38
2.2.2 - Privatrechtliche Forderungen aus Lieferungen und Leistungen	70.734,89	68.519,35	-2.215,54
2.2.5 - Forderungen gegen Sondervermögen, Zweckverbände, Anstalten des öffentlichen Rechts, rechtsfähige kommunale Stiftungen	256,12	0,00	-256,12
2.2.6 - Forderungen gegen den sonstigen öffentlichen Bereich	1.256.836,23	1.168.589,08	-88.247,15
4 - Aktive Rechnungsabgrenzung	1.168,45	1.168,76	0,31
4.2 - Sonstige Rechnungsabgrenzungsposten	1.168,45	1.168,76	0,31
Summe Aktiva	6.466.354,56	6.219.666,15	-246.688,41
1 - Eigenkapital	3.258.274,70	3.197.885,47	-60.389,23
1.1 - Kapitalrücklage	3.327.448,06	3.258.274,70	-69.173,36
1.3 - Jahresüberschuss / Jahresfehlbetrag	-69.173,36	-60.389,23	8.784,13
2 - Sonderposten	2.979.810,78	2.881.315,31	-98.495,47
2.2 - Sonderposten zum Anlagevermögen	2.791.320,51	2.687.353,62	-103.966,89
2.2.1 - Sonderposten aus Zuwendungen	260.997,85	244.436,79	-16.561,06
2.2.2 - Sonderposten aus Beiträgen und ähnlichen Entgelten	2.530.322,66	2.442.916,83	-87.405,83
2.3 - Sonderposten für den Gebührenausschlag	30.796,13	39.096,66	8.300,53
2.5 - Sonderposten aus Grabnutzungsentgelten	35.150,36	33.836,25	-1.314,11
2.7 - Sonstige Sonderposten	122.543,78	121.028,78	-1.515,00
3 - Rückstellungen	49.830,00	52.236,00	2.406,00
3.1 - Rückstellungen für Pensionen und ähnliche Verpflichtungen	49.830,00	52.236,00	2.406,00



Bilanzposition	2020	2021	Veränderung absolut
4 - Verbindlichkeiten	178.429,89	88.224,12	-90.205,77
4.5 - Verbindlichkeiten aus Lieferungen und Leistungen	12.521,70	9.011,20	-3.510,50
4.9 - Verbindlichkeiten gegenüber Sondervermögen mit Sonderrechnung, Zweckverbänden, Anstalten des ö, rechtsfähige kommunalen Stiftungen	844,04	233,94	-610,10
4.10 - Verbindlichkeiten gegenüber dem sonstigen öffentlichen Bereich	147.138,13	60.096,94	-87.041,19
4.11 - Sonstige Verbindlichkeiten	17.926,02	18.882,04	956,02
5 - Rechnungsabgrenzungsposten	9,19	5,25	-3,94
Summe Passiva	6.466.354,56	6.219.666,15	-246.688,41

6.4 Kennzahlen und Mediane

Über Kennzahlen lassen sich komplexe finanzwirtschaftliche Zusammenhänge in komprimierter Form darstellen. Die Betrachtung der Kennzahlenentwicklung im Mehrjahresverlauf ermöglicht eine finanzpolitische Beurteilung der Haushaltsentwicklung in ihren wesentlichen Ausprägungen.

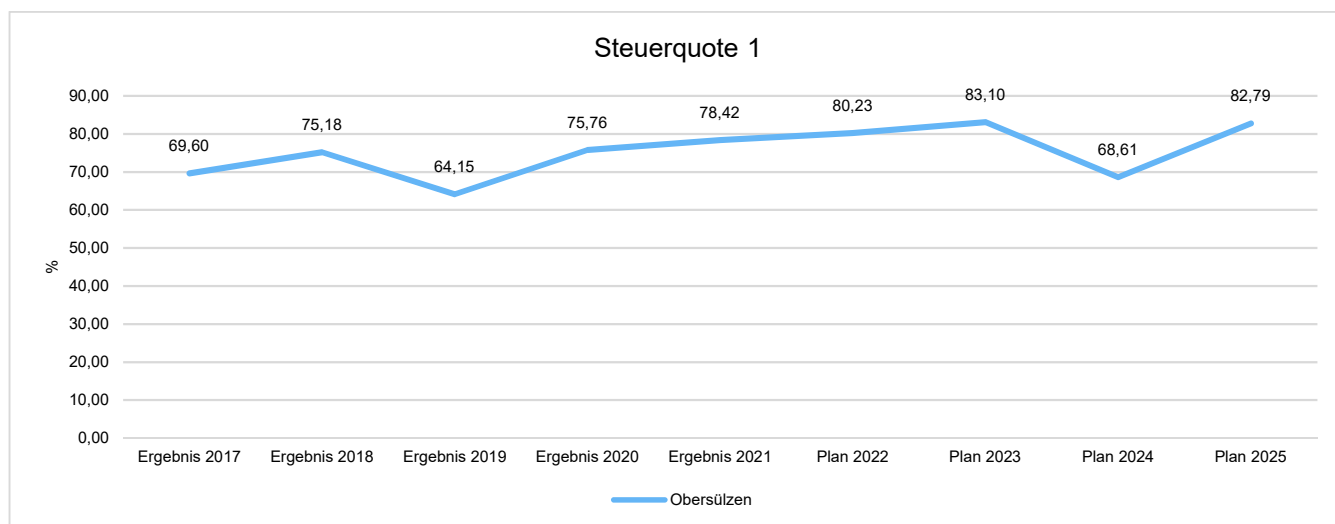
Der in den nachfolgenden Diagrammen ausgewiesene Median beschreibt den Mittelwert aller Ortsgemeinden der Verbandsgemeinde Leiningerland.

6.4.1 Kennzahlen zur Ertrags- und Aufwandslage sowie zum Haushaltsergebnis

6.4.1.1 Steuern

Steuerquote

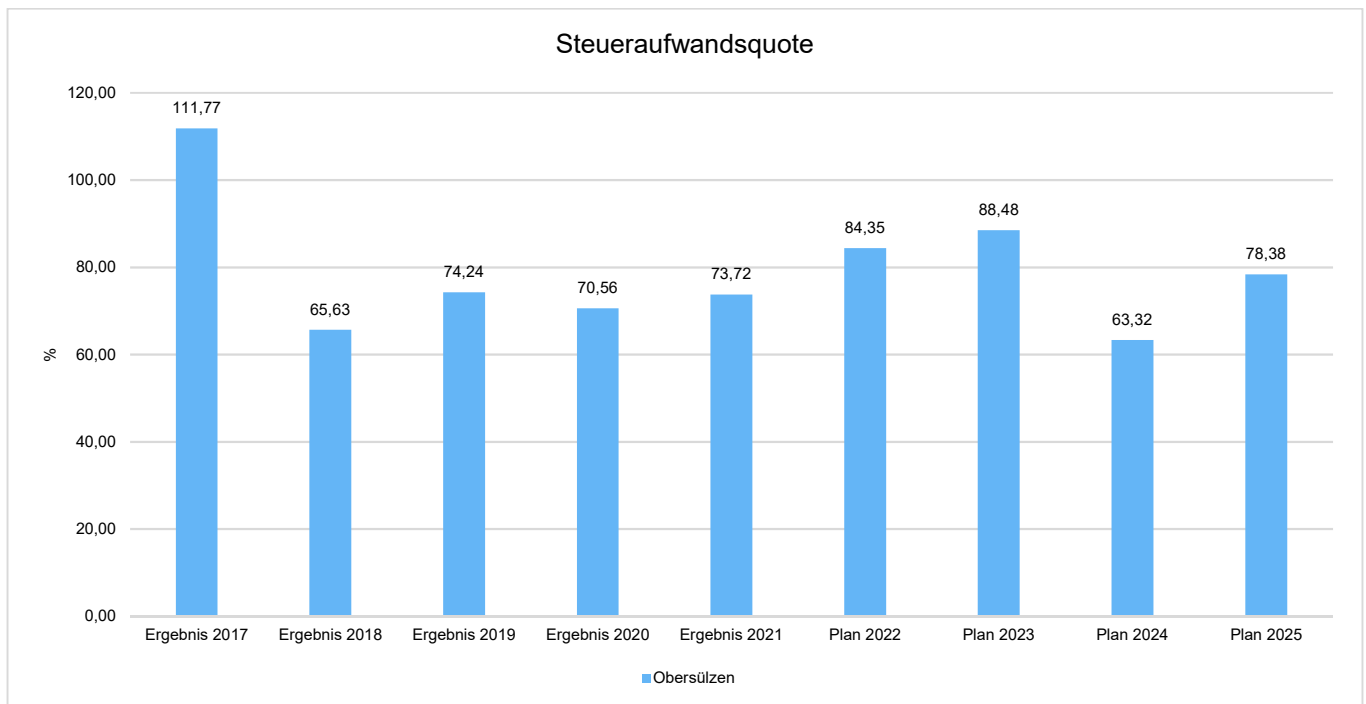
Die Steuerquote gibt an, zu welchem Teil sich die Kommune „selbst“ finanzieren kann und somit unabhängig von staatlichen Zuwendungen ist. Die Steuerquote bringt zum Ausdruck, in welchem prozentualen Maße die ordentlichen Erträge der Kommune aus Steuererträgen bestehen. Für eine realistische Ermittlung der Steuerkraft ist es erforderlich, die Gewerbesteuerumlage in Abzug zu bringen. Diese wird deshalb von den Steuererträgen als auch von den ordentlichen Erträgen bei der Berechnung der Kennzahl abgezogen.





Jahresabschluss Obersülzen

Die Steueraufwandsquote zeigt, zu welchem Teil die Kommune ihre ordentlichen Aufwendungen durch Steuererträge selbst decken kann und unabhängig von staatlichen Zuwendungen ist.



6.4.1.1.1 Entwicklung der Realsteuern - Hebesätze und Aufkommen

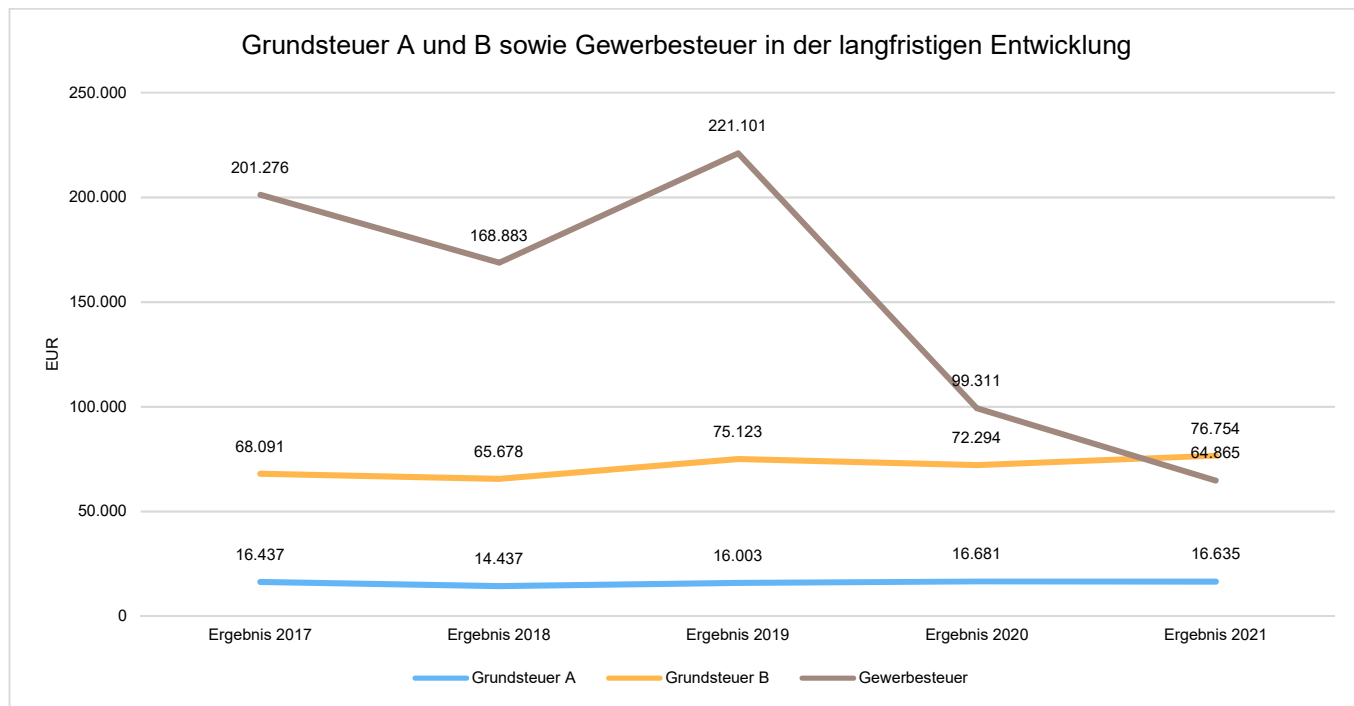
Die nachfolgende Tabelle zeigt die Entwicklung der Hebesätze in Prozent:

Steuerart	2017	2018	2019	2020	2021
Hebesatz Grundsteuer A	300	300	300	300	300
Hebesatz Grundsteuer B	365	365	365	365	365
Hebesatz Gewerbesteuer	380	380	380	380	380



Grundsteuer A und B sowie Gewerbesteuer in der langfristigen Entwicklung

Aufgrund ihres finanziellen Volumens sind die Grundsteuer A und B sowie die Gewerbesteuer tragende Säulen auf der Ertragsseite des Haushalts. Die Betrachtung der langfristigen Entwicklung ergibt folgendes Bild:



6.4.1.1.2 Gemeinschaftssteuern

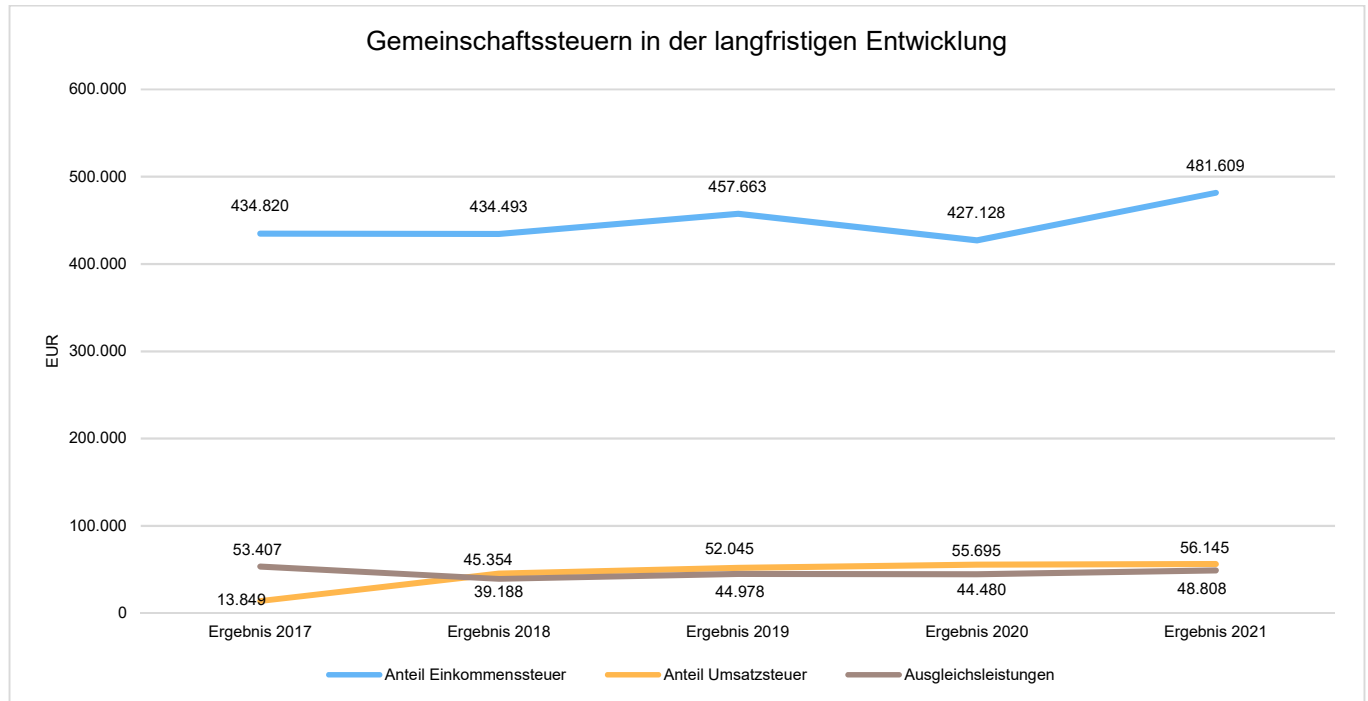
Die Gemeinschaftssteuern setzen sich aus den Anteilen an der Einkommensteuer und an der Umsatzsteuer (incl. Ausgleichsleistungen aus Umsatzsteuermehreinnahmen des Landes) zusammen:

	Ergebnis 2017	Ergebnis 2018	Ergebnis 2019	Ergebnis 2020	Ergebnis 2021
Anteil Einkommenssteuer	434.820,29	434.493,44	457.663,17	427.128,09	481.609,04
Anteil Umsatzsteuer	13.849,14	45.354,14	52.045,32	55.695,45	56.144,70
Ausgleichsleistungen	53.407,19	39.187,53	44.978,36	44.479,76	48.808,43



Gemeinschaftssteuern in der langfristigen Entwicklung

In der Langfristbetrachtung zeigt sich hinsichtlich der Gemeinschaftssteuern folgendes Bild:



6.4.1.2 Zuwendungen und allgemeine Umlagen

Nachfolgende Tabelle zeigt die Entwicklung der Zuwendungen und allgemeinen Umlagen, wobei die Schlüsselzuweisungen eingehender betrachtet werden:

Erträge aus Zuwendungen und allgemeine Umlagen

	Ergebnis 2017	Ergebnis 2018	Ergebnis 2019	Ergebnis 2020	Ergebnis 2021
Erträge aus Umlagen	21.244,79	20.640,60	29.597,37	63.675,28	26.032,67

In 2021 setzt sich der Betrag von 26.032,67 € insbesondere aus den Erträgen aus der Auflösung von Sonderposten aus Zuwendungen in Höhe von 20.743,78 € (Konto 415100) und der Schlussrate an Gewerbesteuerkompensationsmitteln in Höhe von 5.239,00 € (Konto 413200) zusammen, die die OG aufgrund der Corona-Pandemie erhielt, sh. auch Bemerkungen bei Nummern 5.4.1.2 und 5.4.1.4.

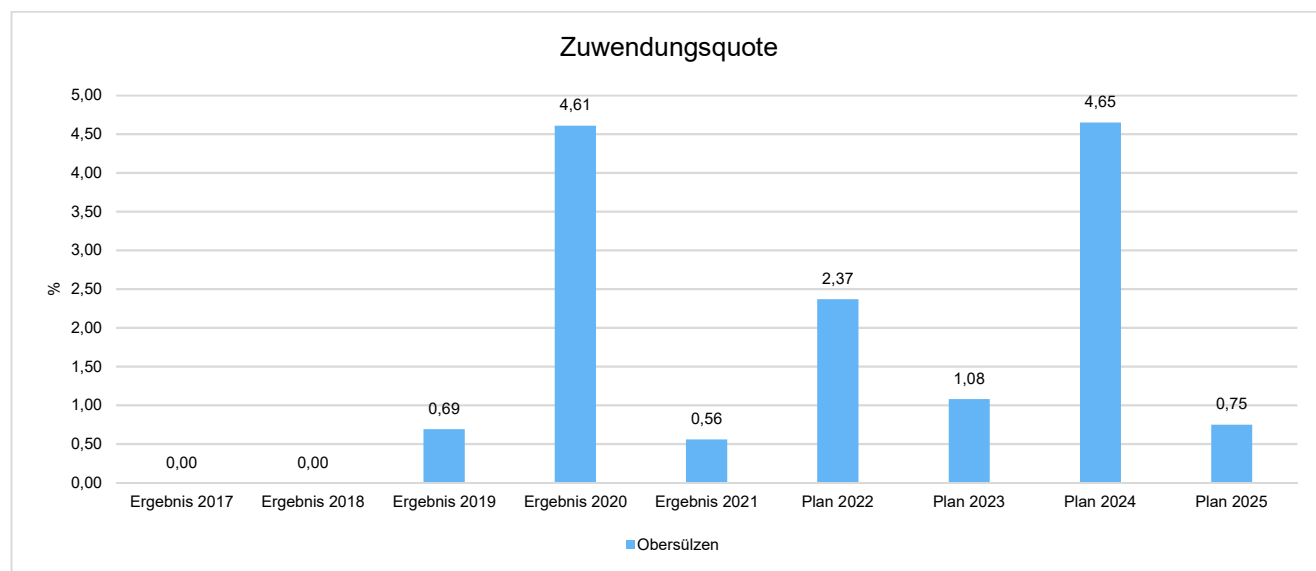
Der Betrag von 63.675,28 € in 2020 beinhaltet insbesondere die Erträge aus der Auflösung von Sonderposten aus Zuwendungen in Höhe von 20.459,72 € (Konto 415100) und die 1. Rate an Gewerbesteuerkompensationsmitteln in Höhe von 43.170 € (Konto 413200), sh. auch Bemerkungen bei Nummern 5.4.1.2 und 5.4.1.4.



Zuwendungsquote

Die Kennzahl bestimmt sich in der Doppik, indem die Erträge aus Zuwendungen (E2 ohne Abschreibungen) durch die ordentlichen Erträge (E 8 und E17) geteilt werden.

Die Zuwendungsquote gibt Hinweise darauf, inwieweit eine Kommune von Zuwendungen - und somit von Leistungen Dritter - abhängig ist.



6.4.1.3 Personalaufwand

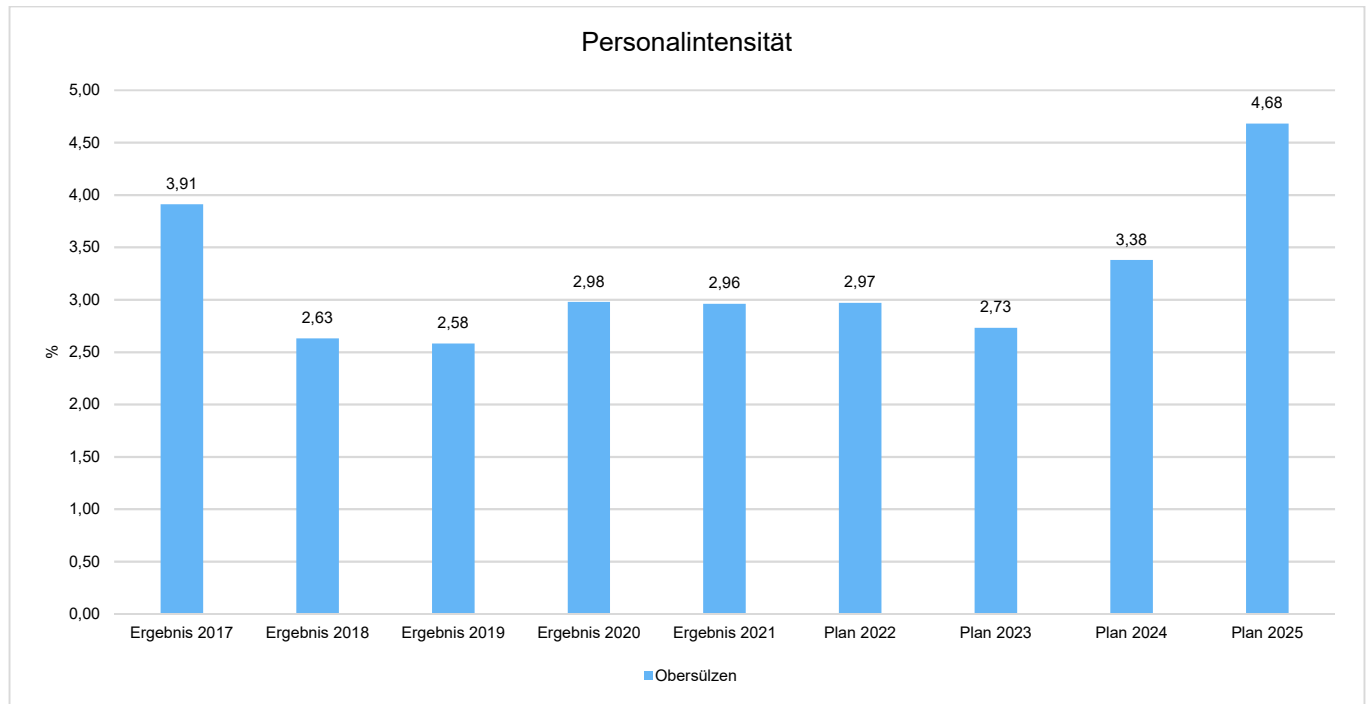
Die Personalaufwendungen stellen sich wie folgt dar:

	Ergebnis 2017	Ergebnis 2018	Ergebnis 2019	Ergebnis 2020	Ergebnis 2021
Aufwendungen für ehrenamtlich Tätige	10.395,33	10.277,50	9.900,00	10.727,50	10.950,40
Dienstbezüge und dergleichen	13.476,18	13.867,22	14.728,98	14.833,80	14.579,88
Beiträge zu Versorgungskassen	1.083,46	1.054,46	1.118,66	1.123,56	1.145,51
Beiträge zur gesetzlichen Sozialversicherung	4.239,56	4.353,12	4.624,08	4.772,36	4.616,65
Versorgungsaufwendungen	6.752,00	6.930,00	6.615,00	7.465,00	7.824,00
Summe	35.946,53	36.482,30	36.986,72	38.922,22	39.116,44



Personalintensität

Die Personalintensität bildet den prozentualen Anteil der Personalaufwendungen (ohne Sitzungsgelder und Versorgungsaufwendungen) an den ordentlichen Aufwendungen (E15 und E18) insgesamt ab.



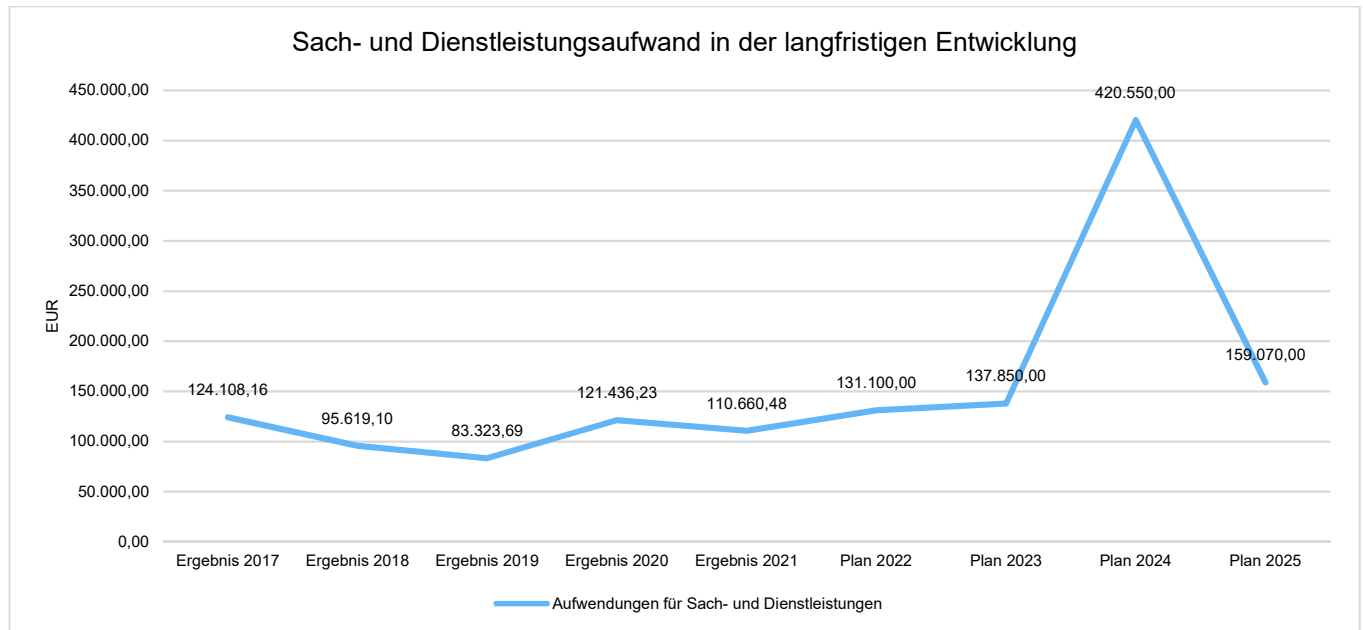
6.4.1.4 Aufwendungen für Sach- und Dienstleistungen

Die Entwicklung der Sach- und Dienstleistungen im Zeitverlauf ist den folgenden Aufstellungen zu entnehmen:

	Ergebnis 2017	Ergebnis 2018	Ergebnis 2019	Ergebnis 2020	Ergebnis 2021
Aufwendungen für Energie / Wasser / Abwasser / Abfall	20.796,39	25.696,99	23.850,08	23.815,05	22.661,61
Unterhaltung der Grundstücke und Gebäude	48.004,33	11.895,20	13.772,26	32.299,23	27.599,73
Unterhaltung des Infrastrukturvermögens	24.761,81	24.318,55	13.423,33	31.458,19	25.561,26
Fahrzeugunterhaltung	777,41	1.030,34	1.849,07	858,87	3.885,74
Unterhaltung von Maschinen und technischen Anlagen	1.831,76	3.296,50	1.603,90	4.584,85	3.489,81
Unterhaltung der Betriebs- und Geschäftsausstattung	1.027,45	1.369,85	1.151,48	924,62	774,64
Geringwertige Geräte, Ausstattungs-, Ausrüstungs-, und sonstige Gebrauchsgegenstände	0,00	298,67	364,90	2.019,86	859,78
Weitere Verwaltungs- und Betriebsaufwendungen	179,09	117,21	142,11	21,35	402,29
Kostenerstattungen	23.501,00	23.501,00	23.501,00	23.501,00	23.501,00
Sonstige Aufwendungen für Sach- und Dienstleistungen	3.228,92	4.094,79	3.665,56	1.953,21	1.924,62
Summe	124.108,16	95.619,10	83.323,69	121.436,23	110.660,48

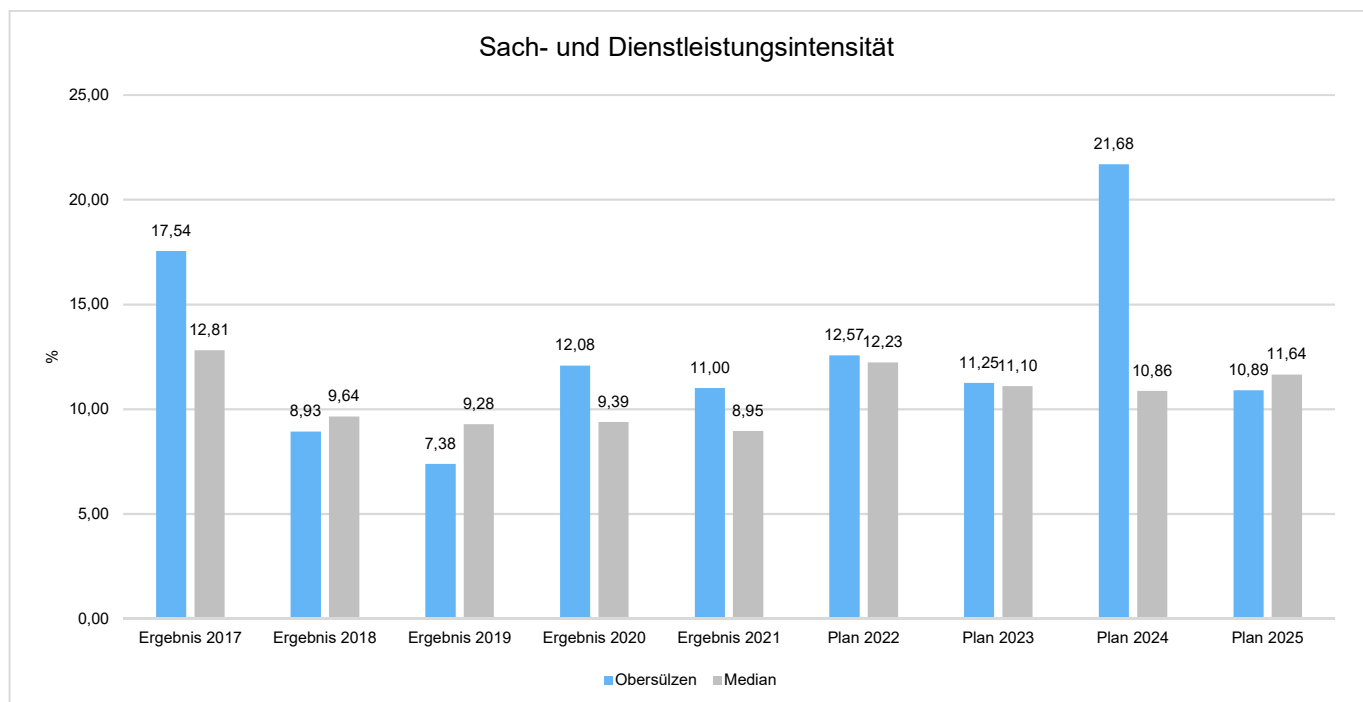


Sach- und Dienstleistungsaufwand in der langfristigen Entwicklung



Sach- und Dienstleistungsintensität

Die Sach- und Dienstleistungsintensität lässt erkennen, in welchem Ausmaß sich eine Kommune für die Inanspruchnahme von Leistungen Dritter entschieden hat. Sie ist damit das Gegenstück zur Personalintensität. Die Sach- und Dienstleistungsintensität zeigt an, wie hoch der prozentuale Anteil der Aufwendungen für Sach- und Dienstleistungen (E10, ohne besondere Aufwendungen für Beschäftigte) vom laufenden Aufwand aus Verwaltungstätigkeit (E15) ist.





6.4.1.5 Zuwendungen, Umlagen und sonstige Transferaufwendungen

Neben den Personal- und Sachaufwendungen sind aufwandsseitig Zuwendungen, Umlagen und Transferaufwendungen von Bedeutung. Von besonderem Interesse sind hier die Entwicklungen bei den Umlagezahlungen an Gemeindeverbände sowie bei den Sozialtransfers. Zu den sonstigen Transferzahlungen zählen u.a. die Steuerbeteiligungen (Gewerbesteuerumlage, Finanzierungsbeteiligung Fonds Deutsche Einheit [bis 2018]) sowie die Zuweisungen und Zuschüsse für laufende Zwecke.

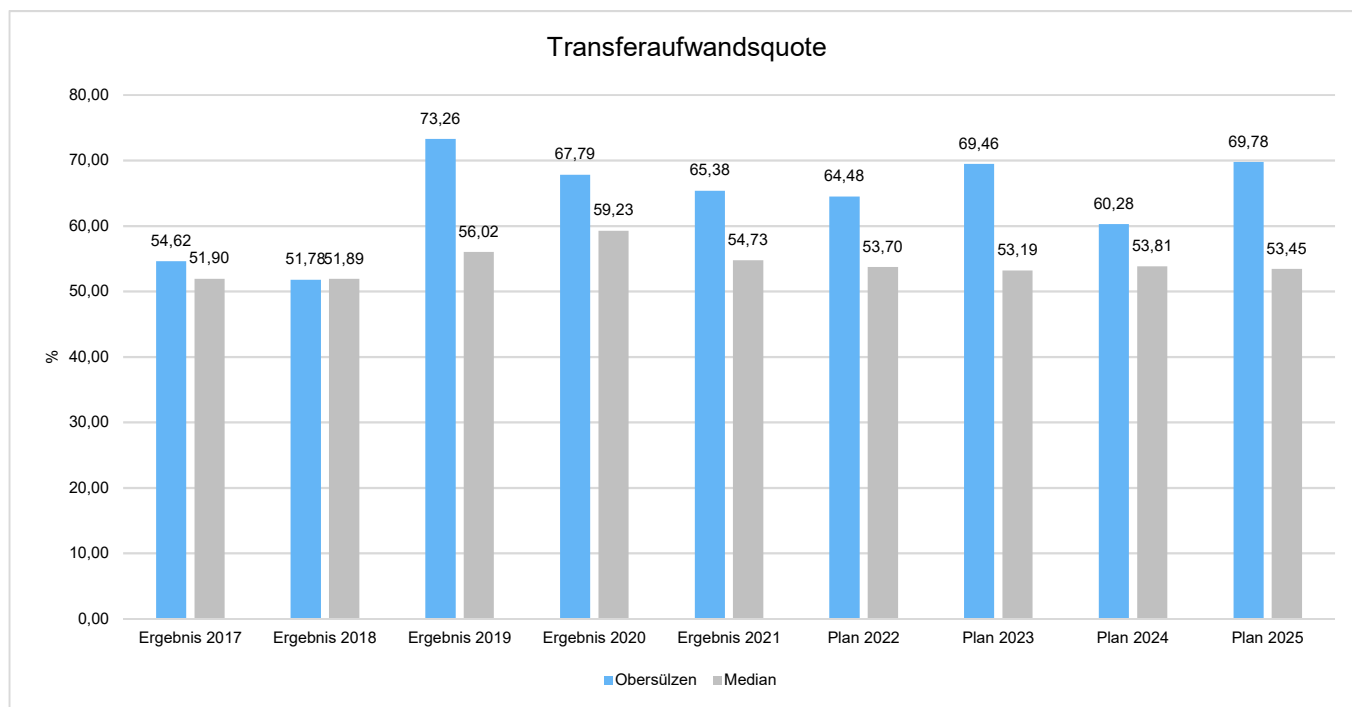
Nachfolgend ist die Entwicklung dieser Positionen abzulesen:

Entwicklung der Transferaufwendungen

	Ergebnis 2017	Ergebnis 2018	Ergebnis 2019	Ergebnis 2020	Ergebnis 2021
Zuweisungen und Zuschüsse für laufende Zwecke	12.341,41	30.379,12	69.345,46	58.141,10	43.863,49
Gewerbesteuerumlage	-1.714,69	67.737,32	32.311,96	9.927,11	7.077,46
Allgemeine Umlagen an das Land	2.046,75	2.201,00	6.869,00	0,00	--
Umlagen an Gemeindeverbände	373.849,00	453.894,00	718.937,00	613.367,00	606.682,00
Summe	386.522,47	554.211,44	827.463,42	681.435,21	657.622,95

Transferaufwandsquote

Die Transferaufwandsquote gibt an, wie hoch der Anteil der Transferaufwendungen (E12) an den laufenden Aufwendungen aus Verwaltungstätigkeit (E 15) des Haushaltes ist.



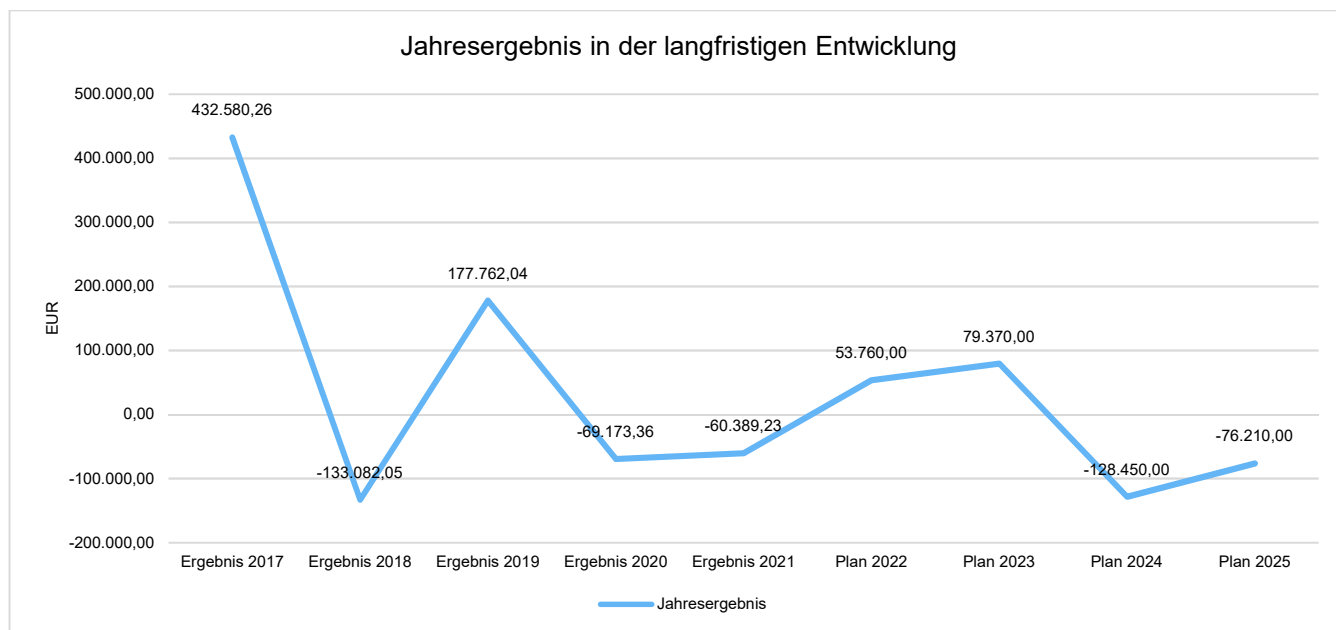


6.4.1.6 Haushaltsergebnis

Die Entwicklung des Ergebnisses mit seinen Untergliederungen ist nachfolgend dargestellt:

	Ergebnis 2017	Ergebnis 2018	Ergebnis 2019	Ergebnis 2020	Ergebnis 2021
Laufende Erträge aus Verwaltungstätigkeit	1.127.361,77	936.722,73	1.306.982,29	937.848,52	946.920,64
Laufende Aufwendungen aus Verwaltungstätigkeit	707.628,08	823.300,90	1.129.548,07	1.005.255,51	1.005.896,63
Laufendes Ergebnis aus Verwaltungstätigkeit	419.733,69	113.421,83	177.434,22	-67.406,99	-58.975,99
Finanzergebnis	12.846,57	496,12	327,82	-1.682,83	-1.204,99
Ordentliches Ergebnis	432.580,26	113.917,95	177.762,04	-69.089,82	-60.180,98
Außerordentliches Ergebnis	--	--	--	-83,54	-208,25
Jahresergebnis	432.580,26	-133.082,05	177.762,04	-69.173,36	-60.389,23

Jahresergebnis in der langfristigen Entwicklung

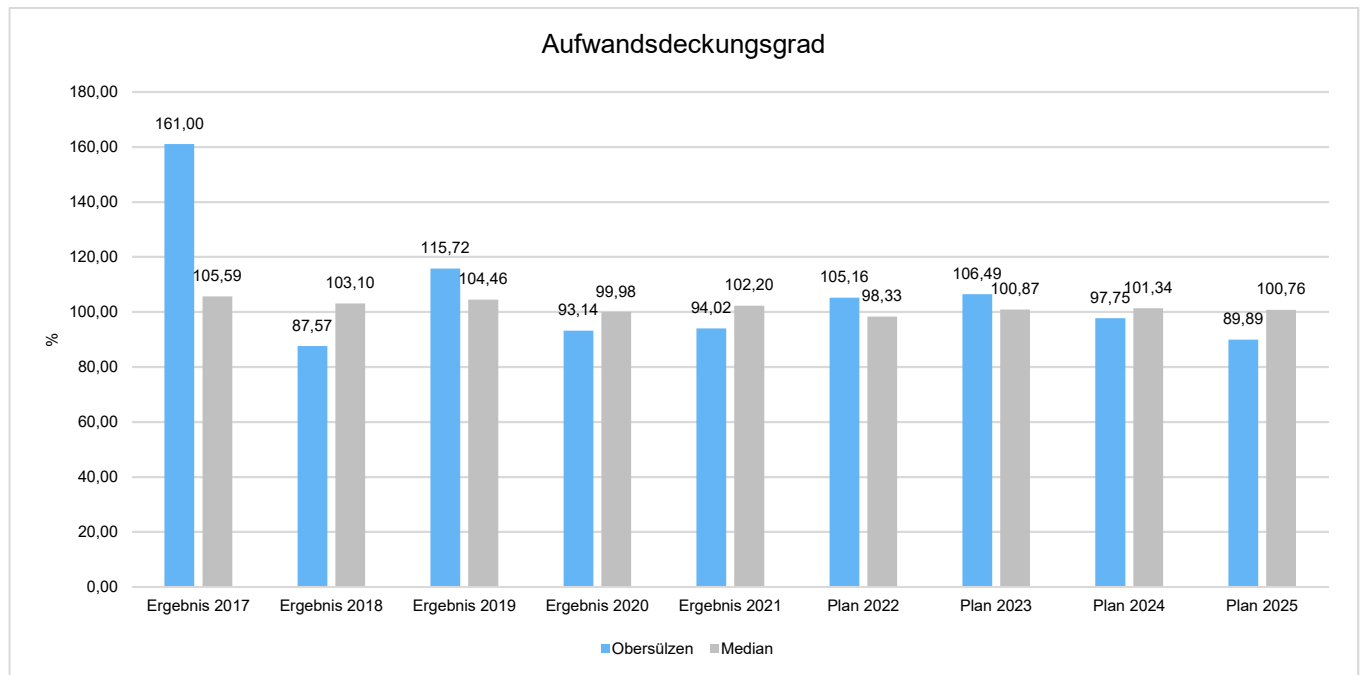


Unter Steuerungsgesichtspunkten ist nicht das außerordentliche Ergebnis sondern das ordentliche Ergebnis relevant. Da sich dies aus dem Ergebnis aus laufender Verwaltungstätigkeit sowie dem Finanzergebnis zusammensetzt, werden nachfolgend auch Kennzahlen zu diesen Ergebnisgrößen dargestellt.



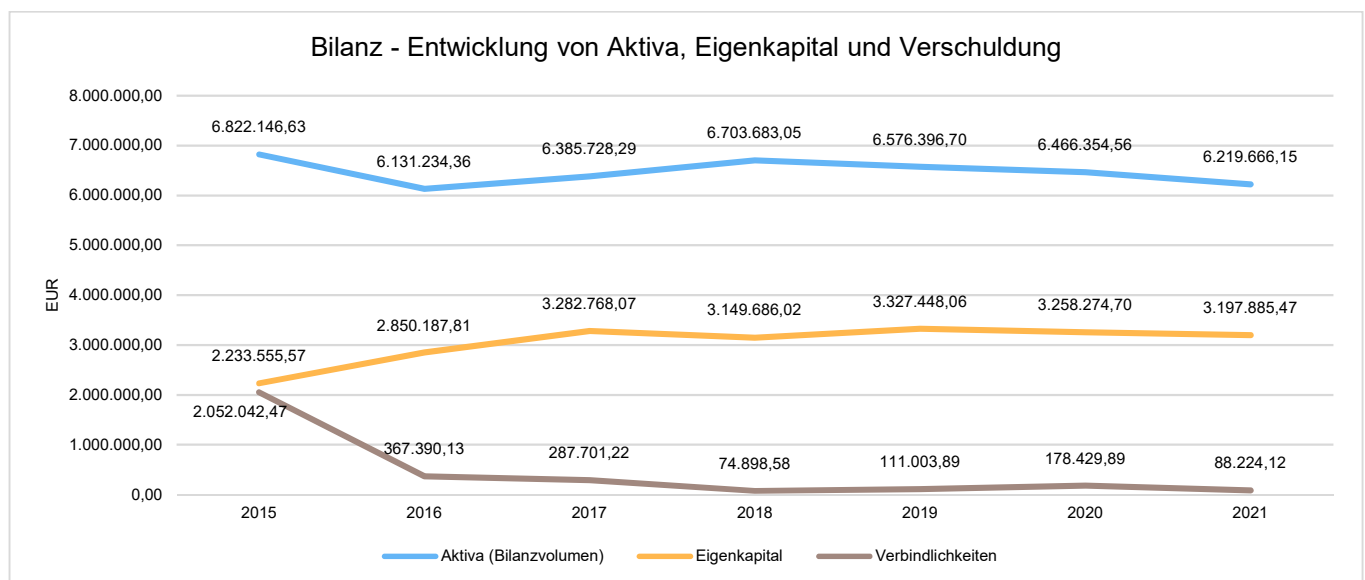
Aufwandsdeckungsgrad (Ordentliches Ergebnis)

Diese Kennzahl zeigt an, zu welchem Anteil die ordentlichen Aufwendungen (E15 plus E18) durch ordentliche Erträge (E8 plus E17) gedeckt werden können. Ein finanzielles Gleichgewicht kann nur durch eine vollständige Deckung, d.h. einen Aufwandsdeckungsgrad von 100 % oder höher, erreicht werden.



6.4.2 Kennzahlen zur Bilanz

Nachfolgendes Schaubild zeigt die wesentlichsten Entwicklungen innerhalb der Bilanz, d. h. die Entwicklung des Bilanzvolumens und dessen Finanzierung durch Eigenkapital und Verbindlichkeiten.

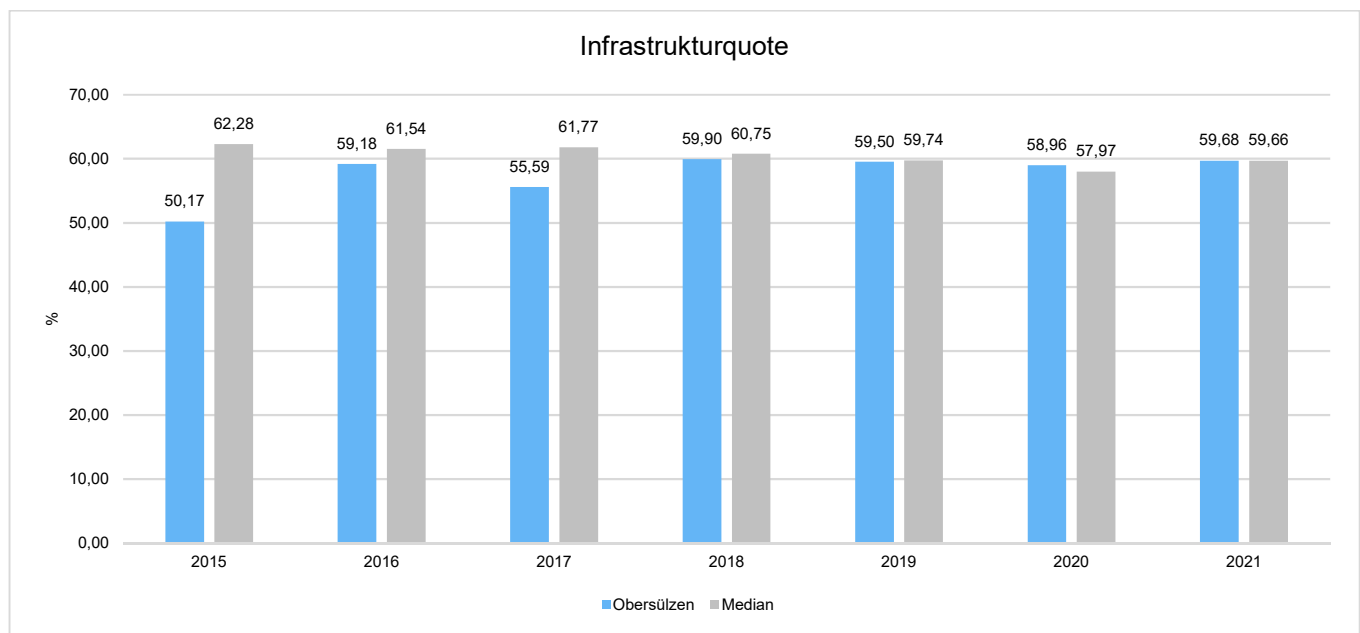




6.4.2.1 Kennzahlen zur Vermögenslage

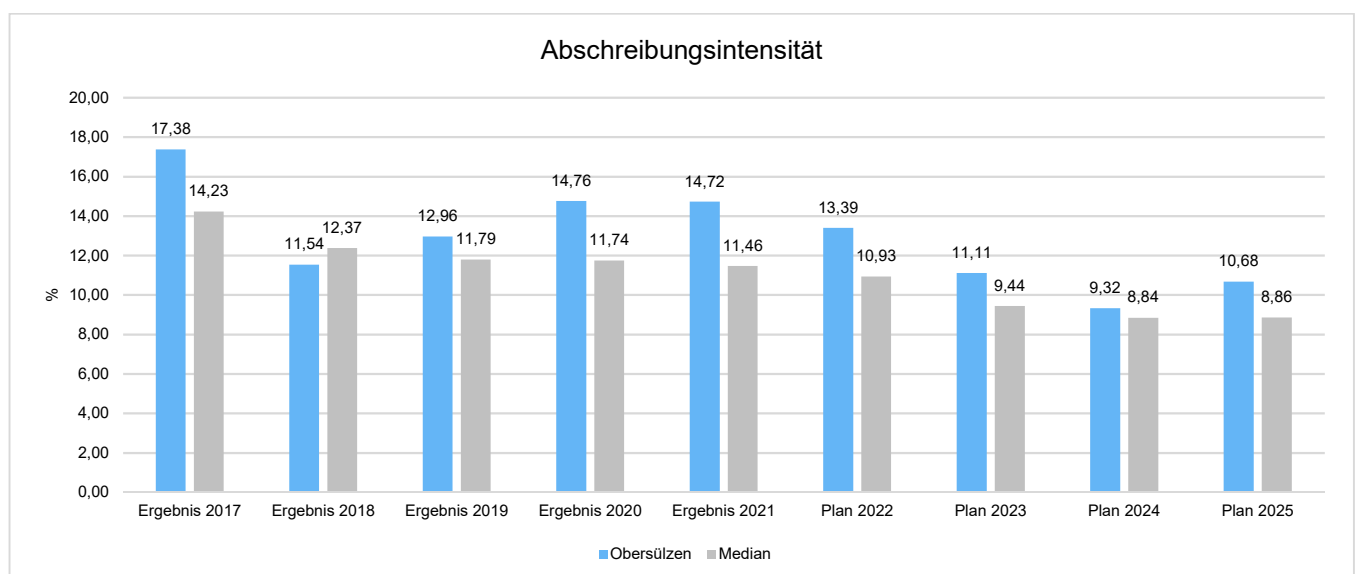
Infrastrukturquote

Diese Kennzahl stellt ein Verhältnis zwischen dem Infrastrukturvermögen und dem Gesamtvermögen auf der Aktivseite der Bilanz her. Sie gibt Aufschluss darüber, mit welchem Prozentsatz das Gesamtvermögen in der kommunalen Infrastruktur gebunden ist. Die Kennzahl kann Hinweise auf etwaige Folgebelastungen geben, die aus der Infrastruktur resultieren. Es handelt sich um eine Bilanzkennzahl, die nur vergangenheitsorientiert abgebildet werden kann.



Abschreibungsintensität

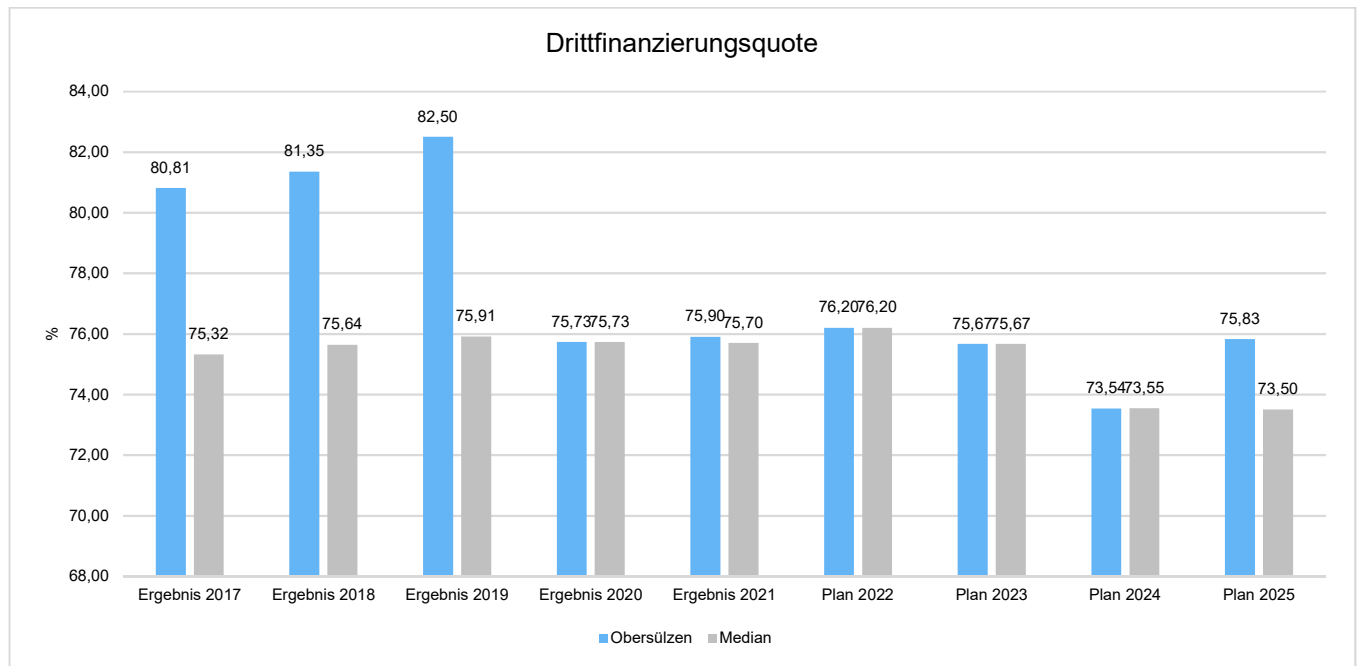
Die Kennzahl zeigt an, in welchem Umfang die Kommune durch die Abnutzung des Anlagevermögens (E11) belastet wird. Sie stellt den prozentualen Anteil der Abschreibungen an den laufenden Aufwendungen aus Verwaltungstätigkeit (E15) dar.





Drittfinanzierungsquote

Die Kennzahl zeigt das Verhältnis zwischen den bilanziellen Abschreibungen (E11) und den Erträgen aus der Auflösung von Sonderposten (Konten 415, 437, 439) im Haushaltsjahr. Sie gibt einen Hinweis auf die Frage, inwieweit die Erträge aus der Sonderpostenauflösung die Belastung des Haushaltes durch Abschreibungen abmildern. Damit wird auch deutlich, in welchem Maße Dritte an der Finanzierung des abnutzbaren Vermögens beteiligt waren bzw. werden.



6.4.2.2 Kennzahlen zur Kapitalstruktur (haushaltswirtschaftliche Gesamtsituation)

Neben dem Aufwandsdeckungsgrad, der im Abschnitt Haushaltsergebnis dargestellt wurde, sieht das Kennzahlen-set noch folgende vergangenheitsorientierte Bilanzkennzahlen zur Beurteilung der haushaltswirtschaftlichen Gesamtsituation vor:

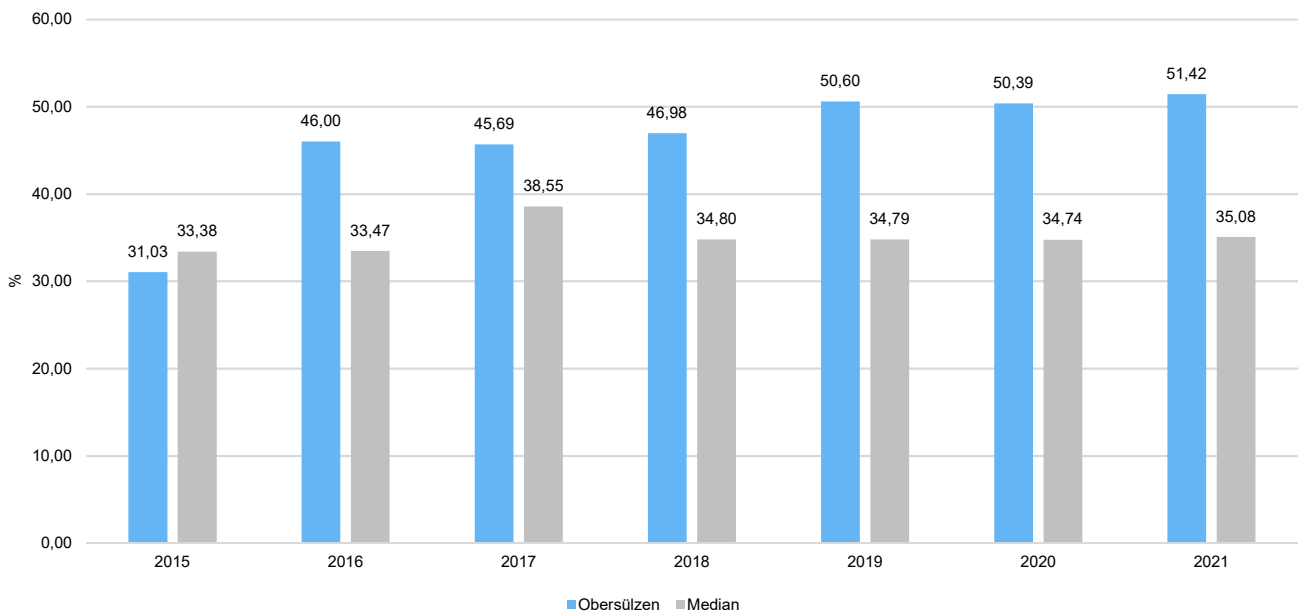
Eigenkapitalquote 1

Um die Eigenkapitalausstattung beurteilen zu können, bietet sich die Betrachtung der Eigenkapitalquote 1 an. Die Eigenkapitalquote 1 misst den Anteil des Eigenkapitals am gesamten bilanzierten Kapital (Gesamtkapital) der Passivseite.

Es handelt sich um eine Bilanzkennzahl, die nur vergangenheitsorientiert abgebildet wird.



Eigenkapitalquote 1

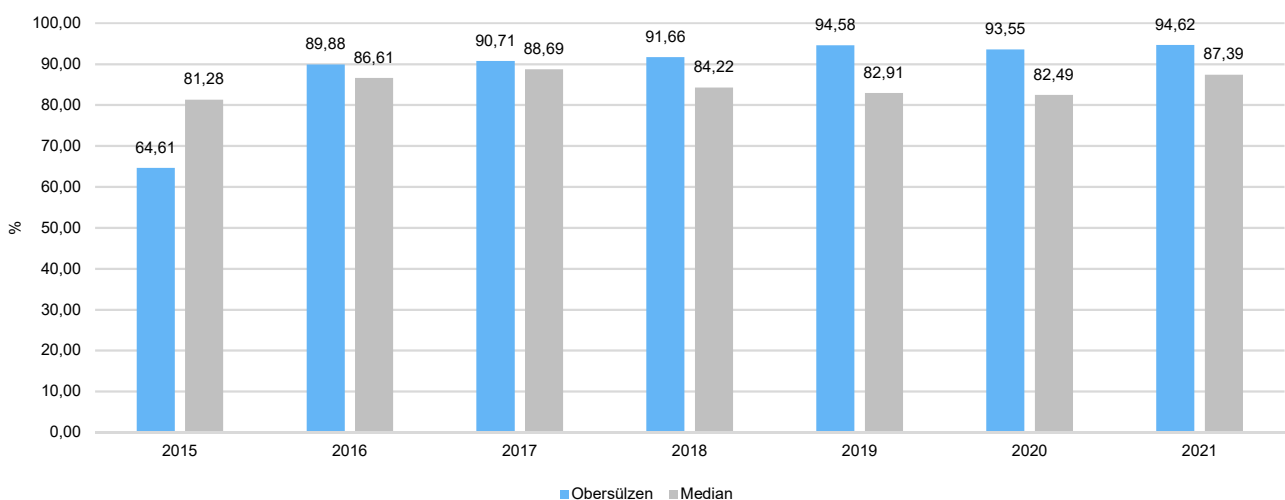


(Die Höhe der Eigenkapitalquote ist ein Indiz für die finanzielle Stabilität. Grundsätzlich ist eine niedrige Eigenkapitalquote negativ zu werten, da mit ihr die Gefahr der Überschuldung steigt. Der Richtwert für Kommunen liegt hier zwischen 30 % und 40 %.)

Eigenkapitalquote 2

Die Eigenkapitalquote 2 misst den Anteil des „wirtschaftlichen Eigenkapitals“ am gesamten bilanzierten Kapital (Gesamtkapital) auf der Passivseite der kommunalen Bilanz. Weil die Sonderposten mit Eigenkapitalcharakter oft einen wesentlichen Ansatz in der Bilanz darstellen, wird bei dieser Kennzahl die Wertgröße Eigenkapital um die Sonderposten für Zuwendungen und Beiträge (incl. Anzahlungen hierfür) erweitert. Es handelt sich um eine Bilanzkennzahl, die nur vergangenheitsorientiert abgebildet werden kann.

Eigenkapitalquote 2



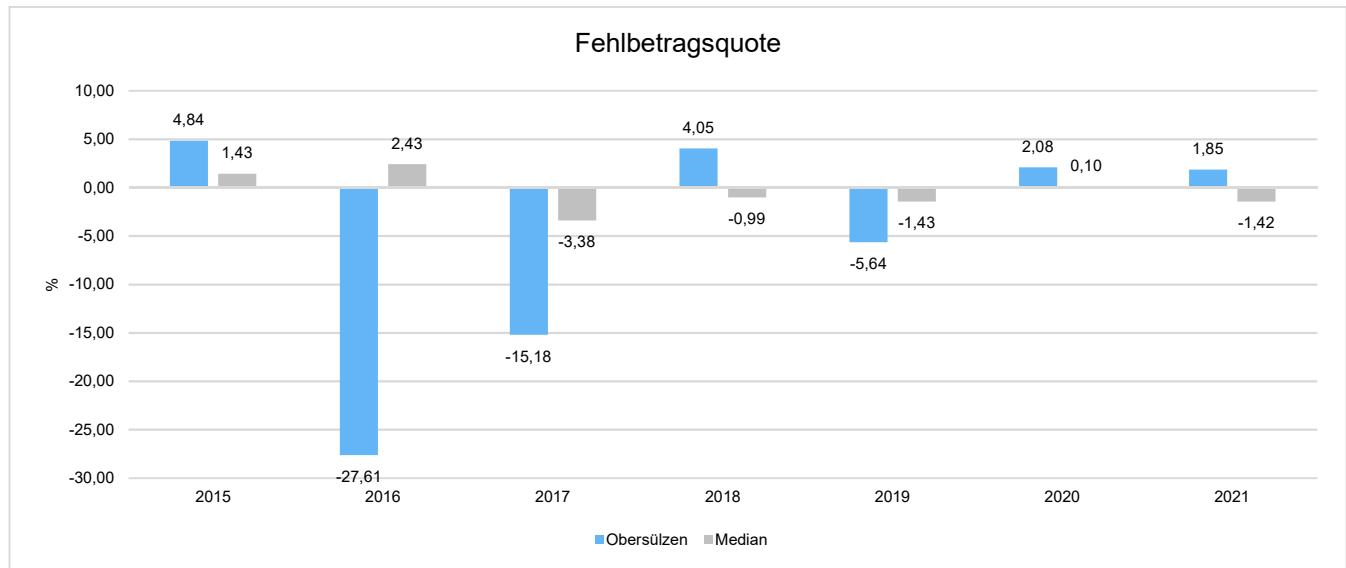


Fehlbetragsquote

Die Fehlbetragsquote gibt an, welcher Anteil des Eigenkapitals (ohne Jahresüberschuss/-fehlbetrag) im betreffenden Jahr aufgrund des Fehlbetrags aufgebraucht worden ist. Die Fehlbetragsquote soll möglichst niedrig sein.

Bei einer negativen Fehlbetragsquote wird im Haushalt ein Überschuss erwirtschaftet.

Es handelt sich um eine Bilanzkennzahl, die nur vergangenheitsorientiert abgebildet werden kann.

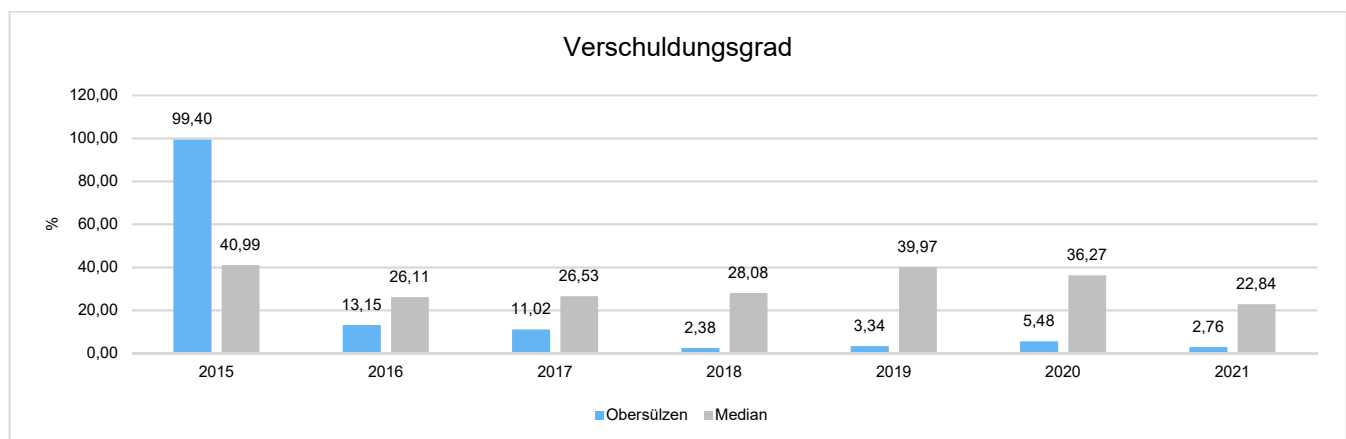


6.4.2.3 Kennzahlen zur Finanzstruktur und Verschuldung

Verschuldungsgrad

Der Verschuldungsgrad zeigt den prozentualen Anteil der Verbindlichkeiten am Eigenkapital an. Die Kennzahl bildet also das Verhältnis von Verbindlichkeiten zum Eigenkapital ab. Je größer der Verschuldungsgrad, desto höher ist die Gefahr, dass es durch Fehlbeträge zu einem vollständigen Verlust des Eigenkapitals kommt.

Es handelt sich um eine Bilanzkennzahl, die nur vergangenheitsorientiert abgebildet werden kann.

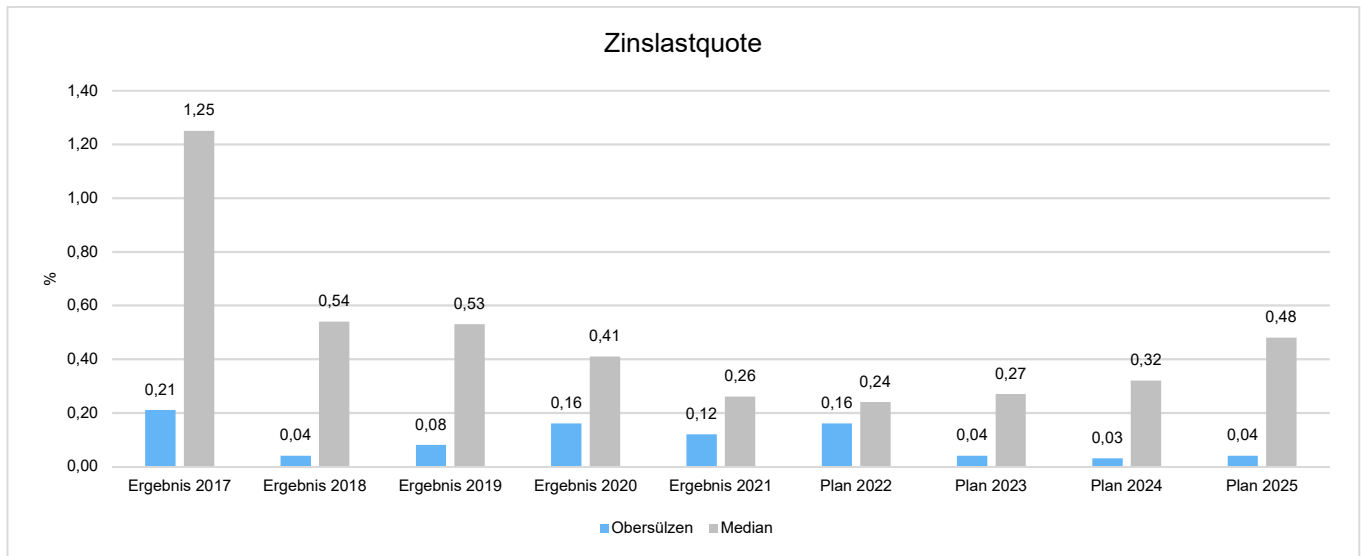




Zinslastquote

Die Kennzahl setzt die Finanzaufwendungen (Zinsen und sonstige Finanzaufwendungen) ins Verhältnis zu den ordentlichen Aufwendungen.

Die Zinslastquote zeigt, welche Belastung aus Finanzaufwendungen (E18) zusätzlich zu den laufenden Aufwendungen aus Verwaltungstätigkeit (E15 und E18) besteht. Damit gibt sie Hinweise auf das Ausmaß der anteiligen Belastung der Kommune durch in der Haushalts- bzw. Rechnungsperiode oder in Vorjahren aufgenommene Kassenkredite und Investitionskredite. Eine hohe Quote ist ein Indiz für eingeschränkte Handlungsmöglichkeiten der Kommune.





6.5 Gliederung der Teilhaushalte

Der Jahresabschluss der Ortsgemeinde Obersülzen gliedert sich in folgende Teilhaushalte:

Ergebnisse der Teilhaushalte

		2021
	Jahresergebnis	Finanzergebnis
01 - Allgemeiner Haushalt	-199.628,65	-243.541,53
02 - Zentrale Finanzwirtschaft	139.239,42	155.588,29

6.6 Überblick über die Kostendeckung in ausgewählten Bereichen der Haushaltswirtschaft

Leistung 553001 (Friedhofs- und Bestattungswesen)

Jahr	Erträge	Aufwendungen	Ergebnis	Kostendeckungsgrad
2017	5.335,66 €	17.873,83 €	-12.538,17 €	29,85%
2018	5.261,34 €	16.388,79 €	-11.127,45 €	32,10%
2019	5.318,07 €	16.687,05 €	-11.368,98 €	31,87%
2020	5.192,69 €	22.508,23 €	-17.315,54 €	23,07%
2021	4.370,87 €	15.933,45 €	-11.562,58 €	27,43%

Leistung 573121 (Dorfgemeinschaftshaus einschl. 2 Wohnungen)

Jahr	Erträge	Aufwendungen	Ergebnis	Kostendeckungsgrad
2017	18.527,60 €	54.284,35 €	-35.756,75 €	34,13%
2018	21.317,13 €	25.670,24 €	-4.353,11 €	83,04%
2019	21.383,66 €	25.156,57 €	-3.772,91 €	85,00%
2020	20.417,62 €	25.426,91 €	-5.009,29 €	80,30%
2021	19.567,61 €	25.964,22 €	-6.396,61 €	75,36%

Anmerkung zum Jahr 2017: höherer Aufwand aufgrund Renovierung Wohnung im Dachgeschoss



6.7 Prognosebericht - Risiken und Chancen

Nach § 49 GemHVO ist im Lagebericht auch auf die Chancen und Risiken der künftigen Entwicklung der Kommune einzugehen. Angesprochen werden im Folgenden:

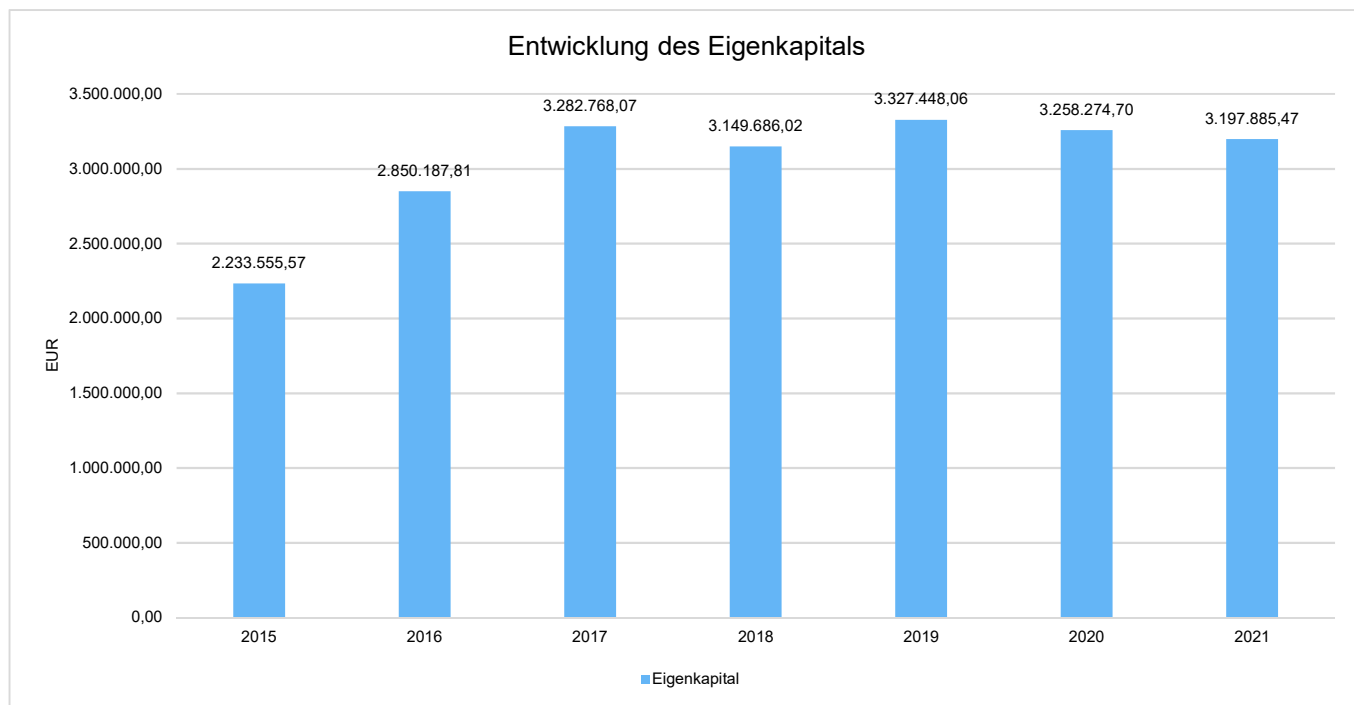
- Entwicklung von Jahresergebnis und Eigenkapital
- Entwicklung der Verschuldung
- Bevölkerungsentwicklung, Altersstrukturen
- Entwicklung von Wirtschaft und Arbeitsmarkt

6.7.1 Entwicklung von Jahresergebnis und Eigenkapital

Ausgehend von den Jahresergebnissen lassen sich Prognosen zur voraussichtlichen Entwicklung des bilanziellen Eigenkapitals ableiten.

Grundsätzlich gilt: Überschüsse stärken das Eigenkapital und Fehlbeträge gehen zu Lasten des Eigenkapitals.

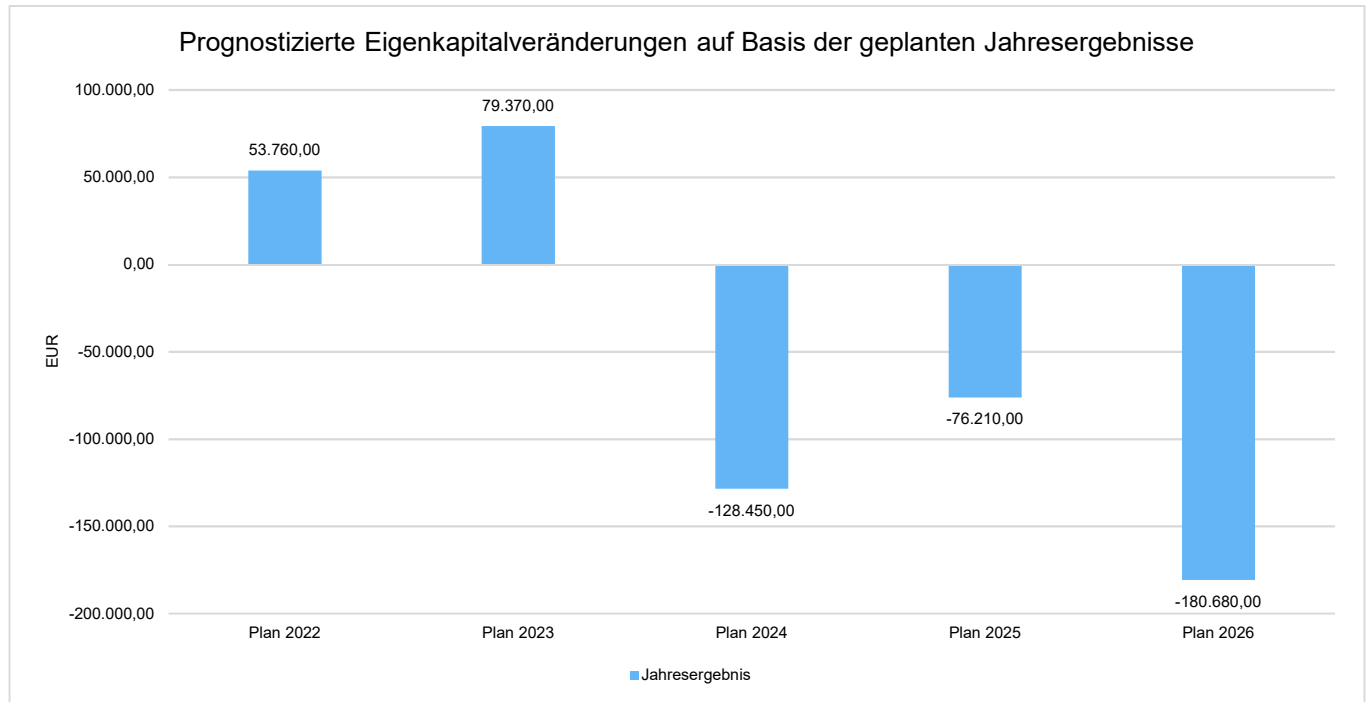
Nachfolgend wird die Entwicklung des bilanziellen Eigenkapitals in den zurückliegenden Jahren dargestellt. Ausgehend von den Jahresergebnissen der Haushaltsplanung im Zeitraum der mittelfristigen Finanzplanung lassen sich Prognosen zur weiteren Entwicklung des Eigenkapitals anstellen.





Jahresergebnisse verändern das Eigenkapital

Die folgende Aufstellung zeigt die nach jetzigem Kenntnisstand geplanten zukünftigen Jahresergebnisse. Aus ihnen lässt sich ableiten, in welcher Höhe sich in etwa das bilanzielle Eigenkapital pro Jahr (nicht kumulativ) verändern wird.



6.7.2 Entwicklung der Verschuldung

Das Jahresergebnis hat ebenso Auswirkungen auf die Verschuldung. Dargestellt wird die Entwicklung der Verschuldung in den zurückliegenden Perioden, wobei insbesondere nach langfristig finanzierten Investitionskrediten und kurzfristigen Liquiditätskrediten unterschieden wird.

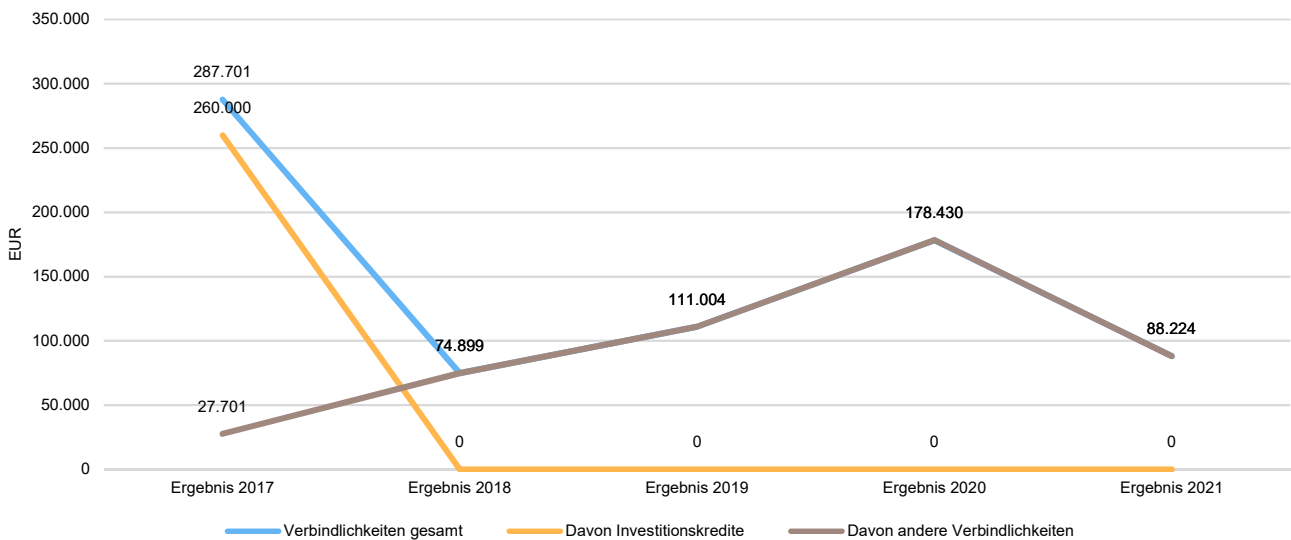
Entwicklung der Verbindlichkeiten (in Tausend EUR)

	Ergebnis 2017	Ergebnis 2018	Ergebnis 2019	Ergebnis 2020	Ergebnis 2021
Verbindlichkeiten gesamt	288	75	111	178	88
Davon Investitionskredite	260	0	0	0	0
Davon andere Verbindlichkeiten	28	75	111	178	88



Jahresabschluss Obersülzen

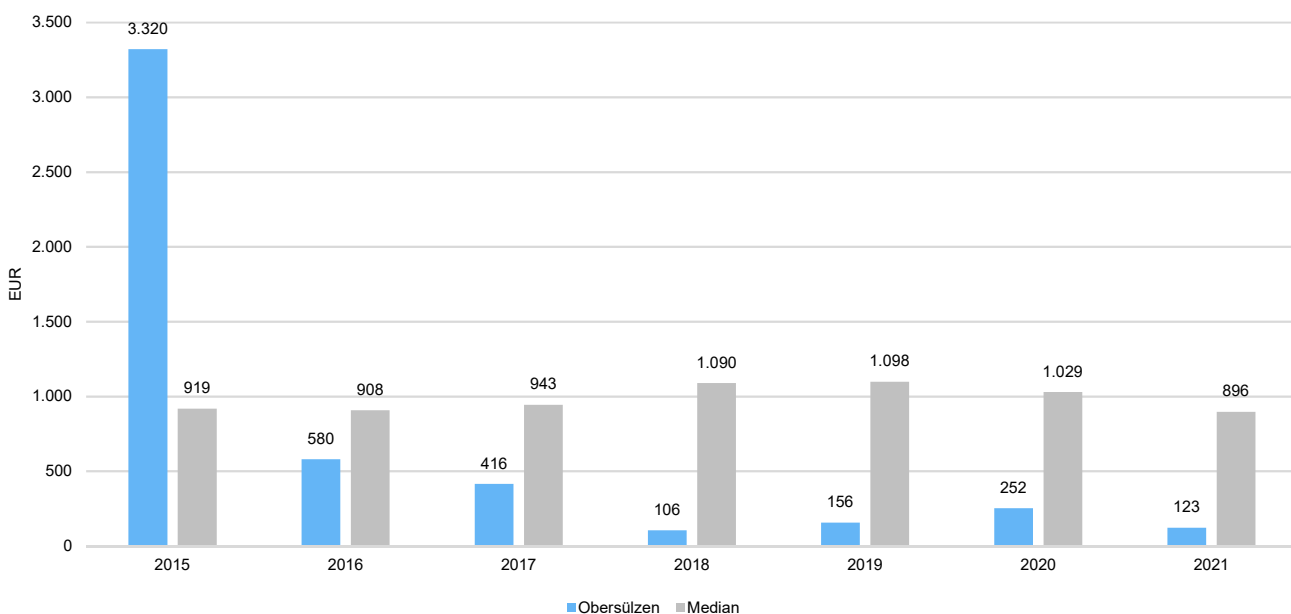
Entwicklung der Verschuldung



Verschuldung je Einwohner

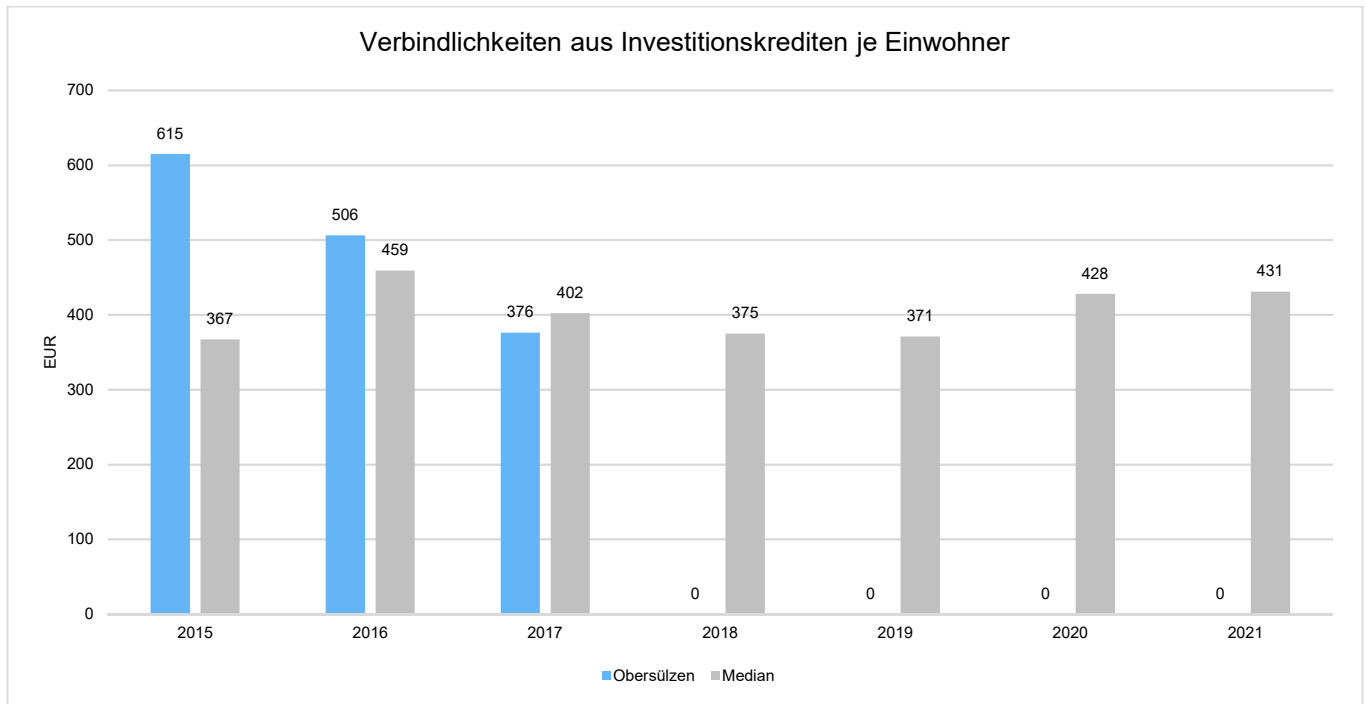
Um die örtliche Situation besser einschätzen zu können, bietet sich die einwohnerbezogene Betrachtung an. Dargestellt werden die Verbindlichkeiten insgesamt sowie die darin enthaltenen Investitions- und Liquiditätskredite bezogen auf einen Einwohner.

Verbindlichkeiten gesamt je Einwohner





Verbindlichkeiten aus Investitionskrediten je Einwohner



6.7.3 Bevölkerungsentwicklung, Altersstruktur

Die Einschätzung der weiteren Bevölkerungsentwicklung ist Grundlage für jede Art von strategischer Planung in Kommunalverwaltungen. Bedingt durch den allgemeinen demografischen Trend haben die meisten deutschen Kommunen einen Bevölkerungsrückgang sowie eine zunehmend alternde Bevölkerung zu verzeichnen. Dies erfordert für die Zukunft eine Anpassung der kommunalen Angebote für Kinder und Jugendliche sowie Senioren.

Die Entwicklung der Bevölkerung nach Anzahl und Altersaufbau ist nur bedingt kommunal beeinflussbar. Der gesamtgesellschaftliche Trend zu einer schrumpfenden und immer älter werdenden Gesamtbevölkerung ist heute unumkehrbar, wobei die örtlichen Ausprägungen durchaus stark variieren können.

Die Anzahl derer, die durch Erwerbseinkommen Sozialversicherungsbeiträge und Steuern erwirtschaften, wird langfristig schrumpfen; der Anteil derer, die auf staatliche Transferleistungen (z.B. Grundsicherung im Alter) angewiesen sind, wird steigen. Dies wird unweigerlich zu einer weiteren Belastung der staatlichen und kommunalen Finanzsysteme führen.

Die zentrale Frage der örtlichen Politik ist daher nicht, ob der Prozess aufgehalten werden kann. Vielmehr geht es um den hierdurch entstehenden Anpassungs- und Gestaltungsbedarf, d.h. wann und in welchem Maße eine quantitative und inhaltliche Neuausrichtung der kommunalen Dienstleistungspalette erfolgen muss.



Der Bericht soll eine Orientierung darüber ermöglichen, wie die örtliche Situation mit Blick auf folgende Kriterien einzuschätzen ist:

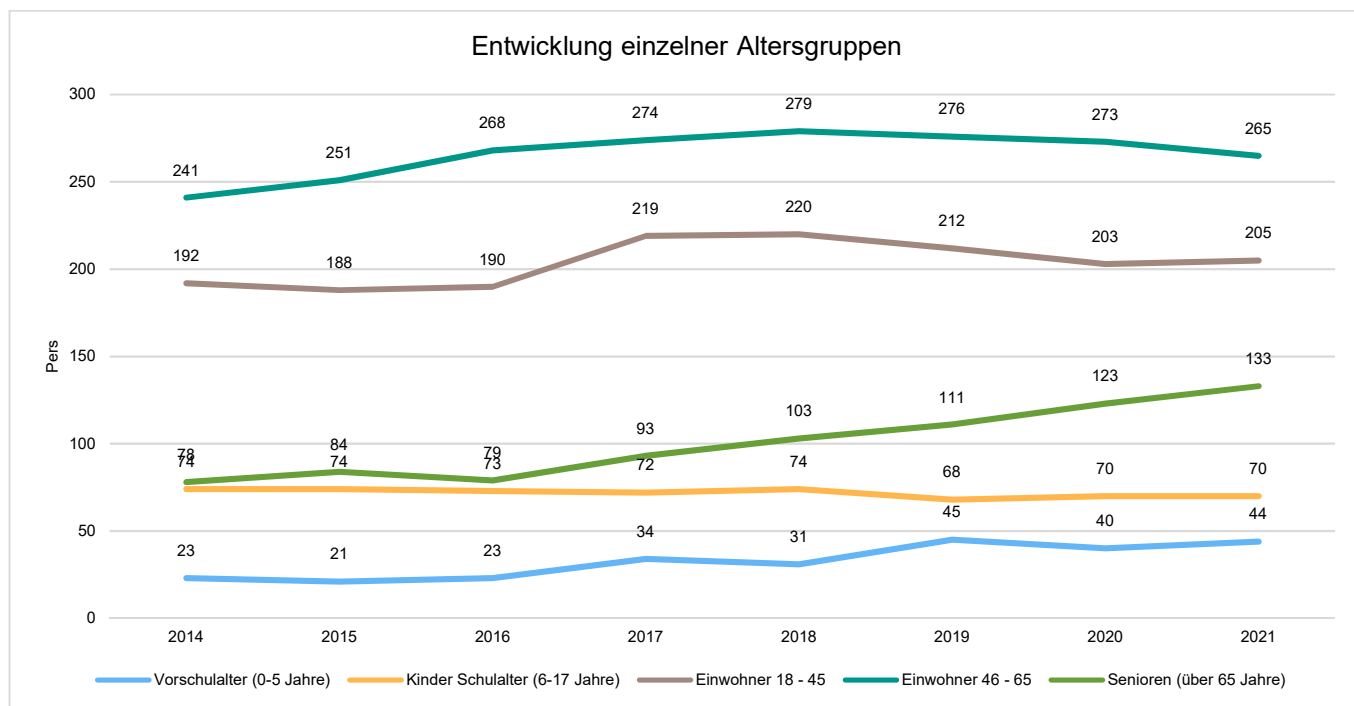
- Bevölkerungsentwicklung im Zeitverlauf
- Veränderungen bei einzelnen Altersgruppen (Zielgruppen)

Einwohnerentwicklung gesamt und nach Altersgruppen

Die Entwicklung der Einwohnerzahl sowie der einzelnen Altersgruppen stellt sich wie folgt dar:

Einwohnerentwicklung

	Ergebnis 2017	Ergebnis 2018	Ergebnis 2019	Ergebnis 2020	Ergebnis 2021
Einwohner zum 31.12.	692	707	712	709	717
Senioren	93	103	111	123	133
Einwohner 46 - 65	274	279	276	273	265
Einwohner 18 - 45	219	220	212	203	205
Kinder und Jugendliche 11 - 17	47	49	46	42	41
Kinder 7 - 10	22	20	20	15	24
Kinder 3 - 6	19	20	27	33	23
Kinder 0 - 2	18	16	20	20	26





Jahresabschluss Obersülzen

Konten mit Abweichungen von mehr als 2.500 Euro

Konto	Plan	Ergebnis	Abweichung
401321 - Gewerbesteuer - Gewerbesteuernachzahlungen Vorjahre	24.720,00	33.479,23	8.759,23
401331 - Gewerbesteuer - Gewerbesteuererstattungen Vorjahre	-78.420,00	-83.686,45	-5.266,45
402100 - Gemeindeanteil an der Einkommensteuer	445.700,00	481.609,04	35.909,04
414420 - Zuweisungen und Zuschüsse für laufende Zwecke vom Land	10.680,00	49,89	-10.630,11
437100 - Erträge aus der Auflösung von Sonderposten für Beiträge und ähnliche Entgelte	74.260,00	88.921,83	14.661,83
438100 - Entnahme aus der Sonderrücklage	870,00	9.912,15	9.042,15
481200 - Ertrag aus internen Leistungsbeziehungen	6.320,00	9.881,03	3.561,03
523110 - Unterhaltung der Grundstücke, Außenanlagen, Gebäude und Gebäudeeinrichtungen	-22.950,00	-20.278,85	2.671,15
523380 - Unterhaltung des Infrastrukturvermögens - Straßen, Wege, Plätze und Verkehrslenkungsanlagen	-7.000,00	-4.217,66	2.782,34
532300 - Abschreibungen auf immaterielle Vermögensgegenstände aus geleisteten Zuwendungen als Nutzungsberechtigter	-8.350,00	-18.285,40	-9.935,40
535800 - Abschreibungen auf Straßen, Wege, Plätze und Verkehrslenkungsanlagen	-83.890,00	-98.663,69	-14.773,69
541430 - Zuweisungen und Zuschüsse an Gemeinden und Gemeindeverbände	-65.000,00	-43.563,49	21.436,51
544240 - Sonderumlage für Schulen und Schulturnhallen	-59.500,00	-56.211,00	3.289,00
562510 - Sachverständigen-, Gerichts- und ähnliche Aufwendungen - Vergütungen einschließlich Reisekosten an Sachverständige	-22.000,00	-2.649,87	19.350,13
565510 - Wertberichtigungen zu Forderungen - Einzelwertberichtigung	--	-15.833,60	-15.833,60
565600 - Einstellungen und Zuschreibungen in die Sonderposten	-6.210,00	-18.301,70	-12.091,70
581200 - Aufwand aus internen Leistungsbeziehungen	-6.320,00	-9.881,03	-3.561,03
681590 - Investitionszuwendungen vom sonstigen privaten Bereich	5.000,00	--	-5.000,00
682750 - Anzahlungen für Beiträge - vom privaten Bereich	10.000,00	--	-10.000,00
784200 - Auszahlungen für Investitionszuschüsse Nutzungsberechtigter	--	-22.107,39	-22.107,39
784400 - Auszahlungen für Anzahlungen auf immaterielle Vermögensgegenstände	--	-3.000,00	-3.000,00
785710 - Auszahlungen für bewegliche Sachen des Anlagevermögens oberhalb der Wertgrenze i.H.v. 410,00 Euro	-14.300,00	-1.467,72	12.832,28
785720 - Auszahlungen für bewegliche Sachen des Anlagevermögens unterhalb der Wertgrenze i.H.v. 410,00 Euro	-5.800,00	-80,00	5.720,00
785930 - Auszahlungen für Anlagen im Bau und für geleistete Anzahlungen, Auszahlungen für Baumaßnahmen	-10.000,00	--	10.000,00

7

Forderungsübersicht

gemäß § 51 GemHVO

Forderungsübersicht 2021

Muster 20 (zu § 51 GemHVO)

Nr.	Bezeichnung	31.12.2021	31.12.2020
1	Forderungen und sonstige Vermögensgegenstände	1.272.775,69	1.380.045,88
1.1	Öffentlich-rechtliche Forderungen, Forderungen aus Transferleistungen	35.667,26	52.218,64
	153420 Steuerforderungen gegen das Land	16.156,47	3.178,10
	153510 Steuerforderungen gegen private Unternehmen	14.797,01	16.484,80
	153590 Steuerforderungen gegen den sonstigen privaten Bereich	2.685,13	17.524,75
	154420 Forderungen aus Transferleistungen gegen das Land		13.256,45
	155510 Sonstige öffentlich-rechtliche Forderungen gegen private Unternehmen	1.970,65	1.505,58
	155590 Sonstige öffentlich-rechtliche Forderungen gegen den sonstigen privaten Bereich	58,00	268,96
1.2	Privatrechtliche Forderungen aus Lieferungen und Leistungen	68.519,35	70.734,89
	165100 Forderungen aus Lieferungen und Leistungen gegen private Unternehmen	3.029,91	5.520,45
	165900 Forderungen aus Lieferungen und Leistungen gegen den sonstigen privaten Bereich	65.489,44	65.214,44
1.5	Forderungen gegen Sondervermögen, Zweckverbände, Anstalten des öffentlichen Rechts, rechtsfähige kommunale Stiftungen		256,12
	163100 Forderungen aus Lieferungen und Leistungen gegen Eigenbetriebe		256,12
1.6	Forderungen gegen den sonstigen öffentlichen Bereich	1.168.589,08	1.256.836,23
	164900 Forderungen aus Lieferungen und Leistungen gegen den sonstigen öffentlichen Bereich		293,91
	174310 gegen Gemeinden und Gemeindeverbände - laufendes Verrechnungskonto	1.168.589,08	1.256.542,32
1.7	sonstige Vermögensgegenstände		

8

Verbindlichkeitenübersicht

gemäß § 52 GemHVO

Verbindlichkeitenübersicht 2021

Nr.	Bezeichnung	Verbindlichkeiten zum 31.12.2021 mit einer Restlaufzeit			Stand 31.12.2021	Stand 31.12.2020
		bis zu einem Jahr	von über einem bis zu fünf Jahren	von mehr als fünf Jahren		
1	Verbindlichkeiten	85.585,06	0,00	2.639,06	88.224,12	178.429,89
1.1	Anleihen	0,00	0,00	0,00	0,00	0,00
1.2	Verbindlichkeiten aus Kreditaufnahmen	0,00	0,00	0,00	0,00	0,00
1.2.1	Verbindlichkeiten aus Kreditaufnahmen für Investitionen	0,00	0,00	0,00	0,00	0,00
1.2.2	Verbindlichkeiten aus Kreditaufnahmen zur Liquiditätssicherung	0,00	0,00	0,00	0,00	0,00
1.3	Verbindlichkeiten aus Vorgängen, die Kreditaufnahmen wirtschaftlich gleichkommen	0,00	0,00	0,00	0,00	0,00
1.4	Erhaltene Anzahlungen auf Bestellungen	0,00	0,00	0,00	0,00	0,00
1.5	Verbindlichkeiten aus Lieferungen und Leistungen	9.011,20	0,00	0,00	9.011,20	12.521,70
	355100 Verbindlichkeiten aus Lieferungen und Leistungen gegenüber privaten Unternehmen	4.557,49	0,00	0,00	4.557,49	10.736,27
	355900 Verbindlichkeiten aus Lieferungen und Leistungen gegenüber dem sonstigen privaten Bereich	3.953,91	0,00	0,00	3.953,91	1.785,43
	359900 Verbindlichkeiten aus Lieferungen und Leistungen gegenüber übrigen Bereichen	499,80	0,00	0,00	499,80	0,00
1.6	Verbindlichkeiten aus Transferleistungen	0,00	0,00	0,00	0,00	0,00
1.7	Verbindlichkeiten gegenüber verbundenen Unternehmen	0,00	0,00	0,00	0,00	0,00
1.8	Verbindlichkeiten gegenüber Unternehmen, mit denen ein Beteiligungsverhältnis besteht	0,00	0,00	0,00	0,00	0,00
1.9	Verbindlichkeiten gegenüber Sondervermögen, Zweckverbänden, Anstalten des öffentlichen Rechts, rechtsfähige kommunale Stiftungen	233,94	0,00	0,00	233,94	844,04
	353100 Verbindlichkeiten aus Lieferungen und Leistungen gegenüber Eigenbetrieben	233,94	0,00	0,00	233,94	844,04
1.10	Verbindlichkeiten gegenüber dem sonstigen öffentlichen Bereich	60.096,94	0,00	0,00	60.096,94	147.138,13
	354200 Verbindlichkeiten aus Lieferungen und Leistungen gegenüber dem Land	0,00	0,00	0,00	0,00	574,73
	354300 Verbindlichkeiten aus Lieferungen und Leistungen gegenüber Gemeinden und Gemeindeverbänden	474,37	0,00	0,00	474,37	22.473,98
	354700 Verbindlichkeiten aus Lieferungen und Leistungen gegenüber rechtsfähigen Stiftungen	0,00	0,00	0,00	0,00	0,00
	354800 Verbindlichkeiten aus Lieferungen und Leistungen gegenüber sonstigen öffentlichen Sonderrechnungen	0,00	0,00	0,00	0,00	0,00
	354900 Verbindlichkeiten aus Lieferungen und Leistungen gegenüber dem sonstigen öffentlichen Bereich	36,75	0,00	0,00	36,75	0,00
	364200 Verbindlichkeiten aus Transferleistungen gegenüber dem Land	7.870,21	0,00	0,00	7.870,21	0,00
	364300 Verbindlichkeiten aus Transferleistungen gegenüber Gemeinden und Gemeindeverbänden	51.715,61	0,00	0,00	51.715,61	124.089,42
1.11	Sonstige Verbindlichkeiten	16.242,98	0,00	2.639,06	18.882,04	17.926,02
	376400 Verbindlichkeiten gegenüber Stellplatzabläse	14.802,98	0,00	0,00	14.802,98	14.802,98
	377590 gegenüber Organmitgliedern	1.440,00	0,00	0,00	1.440,00	1.440,00
	379210 Mietkautionen	0,00	0,00	2.639,06	2.639,06	1.683,04

9

Anlagenübersicht

gemäß § 50 GemHVO

Anlagenachweis nach Bilanzgliederung Wirtschaftsgüter - 2021
Summen je Konto-Nr.

Anschaffungs- und Herstellungskosten							Abschreibungen, Wertberichtigungen					Restbuchwerte		Kennzahlen		Wertmind. durch unter- lassene Instand- haltung, Altlasten, sonstige	
Pos.	Anlagevermögen	Stand zum 31.12.2020	Zugänge	Abgänge	Umbuch.	Endbestand	Aufgelauf. Abschreib. zum 31.12.2020	Zuschreib. in 2021	Abschreib. in 2021	Umbuch. / Umglie.d. in 2021	Aufgelauf. Abschreib. auf Abgänge	Abschreib. zum 31.12.2021	Restbuch- wert 31.12.2021	Restbuch- wert 31.12.2020	Durch- schnittl. Abschreib.- satz		Durch- schnittl. Restbuch- wert
	1	2	3	4	5	6	7	8	9	10	11	12	13	14	15		16
1.	Anlagevermögen	7.766.985,47	8.651,44	0,00	0,00	7.775.636,91	2.681.845,24	0,00	148.069,97	0,00	0,00	2.829.915,21	4.945.721,70	5.085.140,23	1,90	63,61	0,00
1.1.	Immaterielle Vermögensgegenstände	610.256,95	3.000,00	0,00	0,00	613.256,95	208.908,51	0,00	23.007,40	0,00	0,00	231.915,91	381.341,04	401.348,44	3,75	62,18	0,00
1.1.2.	Geleistete Zuwendungen	81.968,37	0,00	0,00	0,00	81.968,37	17.263,37	0,00	4.722,00	0,00	0,00	21.985,37	59.983,00	64.705,00	5,76	73,18	0,00
	012430 an Gemeinden und Gemeindeverbände	31.968,37	0,00	0,00	0,00	31.968,37	11.724,37	0,00	1.279,00	0,00	0,00	13.003,37	18.965,00	20.244,00	4,00	59,32	0,00
	012520 an sonstigen privaten Bereich	50.000,00	0,00	0,00	0,00	50.000,00	5.539,00	0,00	3.443,00	0,00	0,00	8.982,00	41.018,00	44.461,00	6,89	82,04	0,00
Summe 1.1.2.		81.968,37	0,00	0,00	0,00	81.968,37	17.263,37	0,00	4.722,00	0,00	0,00	21.985,37	59.983,00	64.705,00	5,76	73,18	0,00
1.1.3.	Gezahlte Investitionszuschüsse	528.288,58	0,00	0,00	0,00	528.288,58	191.645,14	0,00	18.285,40	0,00	0,00	209.930,54	318.358,04	336.643,44	3,46	60,26	0,00
	013310 an Eigenbetriebe	278.159,40	0,00	0,00	0,00	278.159,40	108.466,10	0,00	6.954,64	0,00	0,00	115.420,74	162.738,66	169.693,30	2,50	58,51	0,00
	013420 an Land	60.997,50	0,00	0,00	0,00	60.997,50	25.270,15	0,00	1.742,76	0,00	0,00	27.012,91	33.984,59	35.727,35	2,86	55,71	0,00
	013430 an Gemeinden und Gemeindeverbände	172.105,30	0,00	0,00	0,00	172.105,30	42.457,51	0,00	9.539,00	0,00	0,00	51.996,51	120.108,79	129.647,79	5,54	69,79	0,00
	013520 an sonstigen privaten Bereich	17.026,38	0,00	0,00	0,00	17.026,38	15.451,38	0,00	49,00	0,00	0,00	15.500,38	1.526,00	1.575,00	0,29	8,96	0,00
Summe 1.1.3.		528.288,58	0,00	0,00	0,00	528.288,58	191.645,14	0,00	18.285,40	0,00	0,00	209.930,54	318.358,04	336.643,44	3,46	60,26	0,00
1.1.5.	Anzahlungen auf immaterielle Vermögensgegenstände	0,00	3.000,00	0,00	0,00	3.000,00	0,00	0,00	0,00	0,00	0,00	0,00	3.000,00	0,00	0,00	100,00	0,00
	019100 Anzahlungen auf immaterielle Vermögensgegenstände	0,00	3.000,00	0,00	0,00	3.000,00	0,00	0,00	0,00	0,00	0,00	0,00	3.000,00	0,00	0,00	100,00	0,00
Summe 1.1.5.		0,00	3.000,00	0,00	0,00	3.000,00	0,00	0,00	0,00	0,00	0,00	0,00	3.000,00	0,00	0,00	100,00	0,00
Summe 1.1.		610.256,95	3.000,00	0,00	0,00	613.256,95	208.908,51	0,00	23.007,40	0,00	0,00	231.915,91	381.341,04	401.348,44	3,75	62,18	0,00
1.2.	Sachanlagen	7.156.728,52	5.651,44	0,00	0,00	7.162.379,96	2.472.936,73	0,00	125.062,57	0,00	0,00	2.597.999,30	4.564.380,66	4.683.791,79	1,75	63,73	0,00
1.2.2.	Sonstige unbebaute Grundstücke und grundstücksgleiche Rechte	397.541,03	0,00	0,00	0,00	397.541,03	99.684,51	0,00	6.615,10	0,00	0,00	106.299,61	291.241,42	297.856,52	1,66	73,26	0,00
	022500 Kinderspielplätze	210.959,80	0,00	0,00	0,00	210.959,80	96.236,16	0,00	4.961,10	0,00	0,00	101.197,26	109.762,54	114.723,64	2,35	52,03	0,00
	022900 Sonstige Grünflächen	163,50	0,00	0,00	0,00	163,50	0,00	0,00	0,00	0,00	0,00	0,00	163,50	163,50	0,00	100,00	0,00
	023100 Ackerland	6.180,89	0,00	0,00	0,00	6.180,89	0,00	0,00	0,00	0,00	0,00	0,00	6.180,89	6.180,89	0,00	100,00	0,00
	023500 Streuobstwiesen	1.213,23	0,00	0,00	0,00	1.213,23	0,00	0,00	0,00	0,00	0,00	0,00	1.213,23	1.213,23	0,00	100,00	0,00
	023900 Sonstige (Ackerland, etc.)	3.556,80	0,00	0,00	0,00	3.556,80	0,00	0,00	0,00	0,00	0,00	0,00	3.556,80	3.556,80	0,00	100,00	0,00
	024100 Ökoflächen, Ausgleichsflächen	125.088,41	0,00	0,00	0,00	125.088,41	3.448,35	0,00	1.654,00	0,00	0,00	5.102,35	119.986,06	121.640,06	1,32	95,92	0,00
	026100 Flüsse und Bäche	27.040,80	0,00	0,00	0,00	27.040,80	0,00	0,00	0,00	0,00	0,00	0,00	27.040,80	27.040,80	0,00	100,00	0,00
	026900 Sonstige Gewässer	23.337,60	0,00	0,00	0,00	23.337,60	0,00	0,00	0,00	0,00	0,00	0,00	23.337,60	23.337,60	0,00	100,00	0,00
Summe 1.2.2.		397.541,03	0,00	0,00	0,00	397.541,03	99.684,51	0,00	6.615,10	0,00	0,00	106.299,61	291.241,42	297.856,52	1,66	73,26	0,00
1.2.3.	Bebaute Grundstücke und grundstücksgleiche Rechte	1.059.103,13	0,00	0,00	0,00	1.059.103,13	527.211,87	0,00	10.752,06	0,00	0,00	537.963,93	521.139,20	531.891,26	1,02	49,21	0,00
	039100 Gemeinschafts-, Bürgerhäuser, Stadthallen	597.966,66	0,00	0,00	0,00	597.966,66	416.711,93	0,00	8.264,34	0,00	0,00	424.976,27	172.990,39	181.254,73	1,38	28,93	0,00
	039210 Friedhofsgebäude, Leichenhallen - Friedhofsgebäude / Leichenhallen mit Nebenanlagen	444.308,90	0,00	0,00	0,00	444.308,90	100.214,37	0,00	2.104,72	0,00	0,00	102.319,09	341.989,81	344.094,53	0,47	76,97	0,00
	039800 Bauhof	16.827,57	0,00	0,00	0,00	16.827,57	10.285,57	0,00	383,00	0,00	0,00	10.668,57	6.159,00	6.542,00	2,28	36,60	0,00
Summe 1.2.3.		1.059.103,13	0,00	0,00	0,00	1.059.103,13	527.211,87	0,00	10.752,06	0,00	0,00	537.963,93	521.139,20	531.891,26	1,02	49,21	0,00
1.2.4.	Infrastrukturvermögen	5.580.393,96	0,00	0,00	0,00	5.580.393,96	1.768.010,55	0,00	100.435,25	0,00	0,00	1.868.445,80	3.711.948,16	3.812.383,41	1,80	66,52	0,00
	048240 Straßen - Gemeindestraßen	2.865.438,19	0,00	0,00	0,00	2.865.438,19	619.939,06	0,00	46.778,53	0,00	0,00	666.717,59	2.198.720,60	2.245.499,13	1,63	76,73	0,00
	048250 Straßen - Gehwege	379.068,51	0,00	0,00	0,00	379.068,51	110.329,28	0,00	7.608,90	0,00	0,00	117.938,18	261.130,33	268.739,23	2,01	68,89	0,00
	048310 Wege - Fußwege	127.908,11	0,00	0,00	0,00	127.908,11	9.019,30	0,00	1.151,74	0,00	0,00	10.171,04	117.737,07	118.888,81	0,90	92,05	0,00
	048340 Wege - landwirtschaftliche Wege	1.222.087,59	0,00	0,00	0,00	1.222.087,59	462.756,64	0,00	29.106,98	0,00	0,00	491.863,62	730.223,97	759.330,95	2,38	59,75	0,00
	048410 Plätze - Parkplätze	274.586,05	0,00	0,00	0,00	274.586,05	121.541,34	0,00	4.961,82	0,00	0,00	126.503,16	148.082,89	153.044,71	1,81	53,93	0,00

Anlagenachweis nach Bilanzgliederung Wirtschaftsgüter - 2021
Summen je Konto-Nr.

Anschaffungs- und Herstellungskosten							Abschreibungen, Wertberichtigungen					Restbuchwerte		Kennzahlen				
Pos.	Anlagevermögen	Stand zum 31.12.2020	Zugänge	Abgänge	Umbuch.	Endbestand	Aufgelauf. Abschreib. zum 31.12.2020	Zuschreib. in 2021	Abschreib. in 2021	Umbuch. / Umglied. in 2021	Aufgelauf. Abschreib. auf Abgänge	Abschreib. zum 31.12.2021	Restbuch- wert 31.12.2021	Restbuch- wert 31.12.2020	Durch- schnittl. Abschreib.- satz	Durch- schnittl. Restbuch- wert	Wertmind. durch unter- lassene Instand- haltung, Altlasten, sonstige	
	1	2	3	4	5	6	7	8	9	10	11	12	13	14	15	16	17	
	048420	Plätze - Dorfplätze	145.853,89	0,00	0,00	0,00	145.853,89	73.237,04	0,00	1.335,72	0,00	0,00	74.572,76	71.281,13	72.616,85	0,92	48,87	0,00
	048490	Plätze - sonstige Plätze	1.011,50	0,00	0,00	0,00	1.011,50	970,50	0,00	40,00	0,00	0,00	1.010,50	1,00	41,00	3,95	0,10	0,00
	048710	Straßenbeleuchtung - Strom	356.727,12	0,00	0,00	0,00	356.727,12	295.918,12	0,00	7.680,00	0,00	0,00	303.598,12	53.129,00	60.809,00	2,15	14,89	0,00
	049290	wasserbauliche Anlagen und Anlagen des Hochwasserschutzes - sonstige Gewässerbauten und deren Messeinrichtungen	55.109,71	0,00	0,00	0,00	55.109,71	49.787,89	0,00	1.462,20	0,00	0,00	51.250,09	3.859,62	5.321,82	2,65	7,00	0,00
	049291	Regenrückhaltebecken, Oberflächenwasserkanäle etc.	123.258,42	0,00	0,00	0,00	123.258,42	0,00	0,00	0,00	0,00	0,00	123.258,42	123.258,42	0,00	100,00	0,00	
	049310	Öffentlicher Personennahverkehr - Bahnhöfe, Buswartehallen, sonstige Wartehallen	29.235,15	0,00	0,00	0,00	29.235,15	24.511,38	0,00	309,36	0,00	0,00	24.820,74	4.414,41	4.723,77	1,06	15,10	0,00
	049900	Sonstige (u.a. Bachverrohrung)	109,72	0,00	0,00	0,00	109,72	0,00	0,00	0,00	0,00	0,00	109,72	109,72	0,00	100,00	0,00	
Summe 1.2.4.			5.580.393,96	0,00	0,00	0,00	5.580.393,96	1.768.010,55	0,00	100.435,25	0,00	0,00	1.868.445,80	3.711.948,16	3.812.383,41	1,80	66,52	0,00
1.2.5.		Bauten auf fremdem Grund und Boden	6.810,70	0,00	0,00	0,00	6.810,70	6.809,70	0,00	0,00	0,00	0,00	6.809,70	1,00	1,00	0,00	0,01	0,00
	054800	historische Gebäude und Einrichtungen	6.810,70	0,00	0,00	0,00	6.810,70	6.809,70	0,00	0,00	0,00	0,00	6.809,70	1,00	1,00	0,00	0,01	0,00
Summe 1.2.5.			6.810,70	0,00	0,00	0,00	6.810,70	6.809,70	0,00	0,00	0,00	0,00	6.809,70	1,00	1,00	0,00	0,01	0,00
1.2.7.		Maschinen, technische Anlagen, Fahrzeuge	22.291,82	0,00	0,00	0,00	22.291,82	12.234,63	0,00	2.733,42	0,00	0,00	14.968,05	7.323,77	10.057,19	12,26	32,85	0,00
	071110	Dienstfahrzeuge - PKW	10.948,00	0,00	0,00	0,00	10.948,00	5.749,00	0,00	1.095,00	0,00	0,00	6.844,00	4.104,00	5.199,00	10,00	37,49	0,00
	071890	Zusatzgeräte für Fahrzeuge - sonstige Zusatzgeräte	1.472,48	0,00	0,00	0,00	1.472,48	468,48	0,00	98,00	0,00	0,00	566,48	906,00	1.004,00	6,66	61,53	0,00
	072400	technische Anlagen zum Bau und zur Unterhaltung der Infrastruktur und Landschaftspflege	7.559,24	0,00	0,00	0,00	7.559,24	4.207,05	0,00	1.078,42	0,00	0,00	5.285,47	2.273,77	3.352,19	14,27	30,08	0,00
	072910	Sonstige - Überwachungs- und Kontrollanlagen	2.310,10	0,00	0,00	0,00	2.310,10	1.810,10	0,00	462,00	0,00	0,00	2.272,10	38,00	500,00	20,00	1,64	0,00
	073120	Turmuhren/Uhrenanlagen	2,00	0,00	0,00	0,00	2,00	0,00	0,00	0,00	0,00	0,00	2,00	2,00	0,00	100,00	0,00	
Summe 1.2.7.			22.291,82	0,00	0,00	0,00	22.291,82	12.234,63	0,00	2.733,42	0,00	0,00	14.968,05	7.323,77	10.057,19	12,26	32,85	0,00
1.2.8.		Betriebs- und Geschäftsausstattung	87.711,08	5.651,44	0,00	0,00	93.362,52	58.985,47	0,00	4.526,74	0,00	0,00	63.512,21	29.850,31	28.725,61	4,85	31,97	0,00
	082110	Betriebsausstattung - Werkstatteneinrichtungen/Betriebseinrichtungen	68.135,05	5.571,44	0,00	0,00	73.706,49	44.812,44	0,00	3.357,74	0,00	0,00	48.170,18	25.536,31	23.322,61	4,56	34,65	0,00
	082240	Geschäftsausstattung - Hardware	6.291,33	0,00	0,00	0,00	6.291,33	931,33	0,00	1.090,00	0,00	0,00	2.021,33	4.270,00	5.360,00	17,33	67,87	0,00
	082400	Geringwertige Vermögensgegenstände	13.284,70	80,00	0,00	0,00	13.364,70	13.241,70	0,00	79,00	0,00	0,00	13.320,70	44,00	43,00	0,59	0,33	0,00
Summe 1.2.8.			87.711,08	5.651,44	0,00	0,00	93.362,52	58.985,47	0,00	4.526,74	0,00	0,00	63.512,21	29.850,31	28.725,61	4,85	31,97	0,00
1.2.10.		Geleistete Anzahlungen, Anlagen im Bau	2.876,80	0,00	0,00	0,00	2.876,80	0,00	0,00	0,00	0,00	0,00	0,00	2.876,80	2.876,80	0,00	100,00	0,00
	096100	Anlagen im Bau	2.876,80	0,00	0,00	0,00	2.876,80	0,00	0,00	0,00	0,00	0,00	2.876,80	2.876,80	2.876,80	0,00	100,00	0,00
Summe 1.2.10.			2.876,80	0,00	0,00	0,00	2.876,80	0,00	0,00	0,00	0,00	0,00	2.876,80	2.876,80	2.876,80	0,00	100,00	0,00
Summe 1.2.			7.156.728,52	5.651,44	0,00	0,00	7.162.379,96	2.472.936,73	0,00	125.062,57	0,00	0,00	2.597.999,30	4.564.380,66	4.683.791,79	1,75	63,73	0,00
Summe Anlagevermögen			7.766.985,47	8.651,44	0,00	0,00	7.775.636,91	2.681.845,24	0,00	148.069,97	0,00	0,00	2.829.915,21	4.945.721,70	5.085.140,23	1,90	63,61	0,00

Anlagenachweis nach Bilanzgliederung Sonderposten - 2021
Summen je Konto-Nr.

Anschaffungs- und Herstellungskosten							Auflösungen, Wertberichtigungen					Restbuchwerte		Kennzahlen			
Pos.	Sonderposten	Stand zum 31.12.2020	Zugänge	Abgänge	Umbuch.	Endbestand	Aufgelauf. Auflösung zum 31.12.2020	Zuschreib. in 2021	Auflösung in 2021	Umbuch. / Umglied. in 2021	Aufgelauf. Auflös. auf Abgänge	Auflösungen zum 31.12.2021	Restbuch- wert 31.12.2021	Restbuch- wert 31.12.2020	Durch- schnittl. Auflös.- satz	Durch- schnittl. Restbuch- wert	Wertmind. durch unter- lassene Instand- haltung Altlasten sonstige
	1	2	3	4	5	6	7	8	9	10	11	12	13	14	15	16	17
2.	Sonderposten	5.206.580,26	5.796,08	1.633,62	0,00	5.210.742,72	2.257.565,61	9,02	112.381,34	0,00	1.413,86	2.368.524,07	2.842.218,65	2.949.014,65	2,16	54,55	0,00
2.2.	Sonderposten zum Anlagevermögen	4.955.267,10	4.183,72	0,00	0,00	4.959.450,82	2.163.946,59	0,00	108.150,61	0,00	0,00	2.272.097,20	2.687.353,62	2.791.320,51	2,18	54,19	0,00
2.2.1.	Sonderposten aus Zuwendungen	940.136,58	4.103,72	0,00	0,00	944.240,30	679.138,73	0,00	20.664,78	0,00	0,00	699.803,51	244.436,79	260.997,85	2,19	25,89	0,00
231420	Sonderposten aus Zuwendungen vom Land	637.553,63	0,00	0,00	0,00	637.553,63	424.980,45	0,00	15.210,38	0,00	0,00	440.190,83	197.362,80	212.573,18	2,39	30,96	0,00
231430	Sonderposten aus Zuwendungen von Gemeinden und Gemeindeverbänden	115.529,19	0,00	0,00	0,00	115.529,19	87.335,94	0,00	2.596,76	0,00	0,00	89.932,70	25.596,49	28.193,25	2,25	22,16	0,00
231490	aus Zuwendungen - vom öffentlichen Bereich - vom sonstigen öffentlichen Bereich	2.556,46	0,00	0,00	0,00	2.556,46	1.885,05	0,00	31,92	0,00	0,00	1.916,97	639,49	671,41	1,25	25,01	0,00
231510	aus Zuwendungen von privaten Unternehmen-ab2021 Kto. 231500	183.796,30	0,00	0,00	0,00	183.796,30	164.769,29	0,00	2.531,00	0,00	0,00	167.300,29	16.496,01	19.027,01	1,38	8,98	0,00
231590	Sonderposten aus Zuwendungen vom sonstigen privaten Bereich-ab 2021 Kto. 231900	701,00	0,00	0,00	0,00	701,00	168,00	0,00	21,00	0,00	0,00	189,00	512,00	533,00	3,00	73,04	0,00
231900	Sonderposten aus Zuwendungen von Sonstigen	0,00	4.103,72	0,00	0,00	4.103,72	0,00	0,00	273,72	0,00	0,00	273,72	3.830,00	0,00	6,67	93,33	0,00
Summe 2.2.1.		940.136,58	4.103,72	0,00	0,00	944.240,30	679.138,73	0,00	20.664,78	0,00	0,00	699.803,51	244.436,79	260.997,85	2,19	25,89	0,00
2.2.2.	Sonderposten aus Beiträgen und ähnlichen Entgelten	4.015.130,52	80,00	0,00	0,00	4.015.210,52	1.484.807,86	0,00	87.485,83	0,00	0,00	1.572.293,69	2.442.916,83	2.530.322,66	2,18	60,84	0,00
232510	aus Beiträgen und ähnlichen Entgelten von privaten Unternehmen	4.015.130,52	0,00	0,00	0,00	4.015.130,52	1.484.807,86	0,00	87.406,83	0,00	0,00	1.572.214,69	2.442.915,83	2.530.322,66	2,18	60,84	0,00
232900	Sonderposten aus Beiträgen und ähnlichen Entgelten von übrigen Bereichen	0,00	80,00	0,00	0,00	80,00	0,00	0,00	79,00	0,00	0,00	79,00	1,00	0,00	98,75	1,25	0,00
Summe 2.2.2.		4.015.130,52	80,00	0,00	0,00	4.015.210,52	1.484.807,86	0,00	87.485,83	0,00	0,00	1.572.293,69	2.442.916,83	2.530.322,66	2,18	60,84	0,00
Summe 2.2.		4.955.267,10	4.183,72	0,00	0,00	4.959.450,82	2.163.946,59	0,00	108.150,61	0,00	0,00	2.272.097,20	2.687.353,62	2.791.320,51	2,18	54,19	0,00
2.5.	Sonderposten aus Grabnutzungsentgelten	93.883,55	1.612,36	1.633,62	0,00	93.862,29	58.733,19	9,02	2.715,73	0,00	1.413,86	60.026,04	33.836,25	35.150,36	2,89	36,05	0,00
236200	Grabnutzungsentgelte	93.883,55	1.612,36	1.633,62	0,00	93.862,29	58.733,19	9,02	2.715,73	0,00	1.413,86	60.026,04	33.836,25	35.150,36	2,89	36,05	0,00
Summe 2.5.		93.883,55	1.612,36	1.633,62	0,00	93.862,29	58.733,19	9,02	2.715,73	0,00	1.413,86	60.026,04	33.836,25	35.150,36	2,89	36,05	0,00
2.7.	sonstige Sonderposten	157.429,61	0,00	0,00	0,00	157.429,61	34.885,83	0,00	1.515,00	0,00	0,00	36.400,83	121.028,78	122.543,78	0,96	76,88	0,00
239100	Kostenerstattungen Ausgleichsmaßnahmen	157.429,61	0,00	0,00	0,00	157.429,61	34.885,83	0,00	1.515,00	0,00	0,00	36.400,83	121.028,78	122.543,78	0,96	76,88	0,00
Summe 2.7.		157.429,61	0,00	0,00	0,00	157.429,61	34.885,83	0,00	1.515,00	0,00	0,00	36.400,83	121.028,78	122.543,78	0,96	76,88	0,00
Summe Sonderposten		5.206.580,26	5.796,08	1.633,62	0,00	5.210.742,72	2.257.565,61	9,02	112.381,34	0,00	1.413,86	2.368.524,07	2.842.218,65	2.949.014,65	2,16	54,55	0,00

10

Übersicht über die über das Ende des Haushaltsjahres hinaus geltenden Haushaltsermächtigungen

gemäß § 53 GemHVO

Übersicht über die über das Ende des Haushaltsjahres hinaus geltenden Haushaltsermächtigungen			
lfd. Nr.	Konto/Bezeichnung	Ansatz des Haushaltsjahres	Übertragung auf das Haushalts- folgejahres
		in € ¹	
1. Aufwandsermächtigungen			
2. Auszahlungsermächtigungen			
2.1	Ordentliche und außerordentliche Auszahlungen		
2.2	Auszahlungen aus Investitionstätigkeit		
2.3	Auszahlungen aus Finanzierungstätigkeiten		
3. Ermächtigungen für die Aufnahme von Investitionskrediten			
	Teilhaushalt 2	14.100,00	14.100,00
4. Aus Verpflichtungsermächtigungen voraussichtlich fällig werdende Auszahlungen			