

Ortsgemeinde Obersülzen

Jahresabschluss

2020





Jahresabschluss Obersülzen



Inhaltsverzeichnis

1 Ergebnisrechnung	7
1.1 Ergebnisrechnung (Muster 15 zu § 44 GemHVO).....	7
1.2 Ergebnisrechnung mit Konten	9
2 Finanzrechnung.....	16
2.1 Finanzrechnung (Muster 16 zu § 45 GemHVO).....	16
2.2 Finanzrechnung mit Konten.....	19
3 Teilrechnungen (Muster 17 zu § 46 GemHVO).....	27
3.1 Teilhaushalt 1 - Allgemeiner Haushalt.....	28
3.2 Teilhaushalt 2 - Zentrale Finanzwirtschaft.....	30
4 Bilanz zum 31.12.2020.....	32
4.1 Bilanz ohne Konten zum 31.12.2020.....	32
4.2 Bilanz mit Konten zum 31.12.2020.....	35
5 Anhang	40
5.1 Allgemeine Angaben.....	40
5.2 Erläuterungen zum Ausweis, Bilanzierung und Bewertung.....	40
5.3 Erläuterungen zu den Posten der Bilanz	42
5.4 Erläuterungen zur Ergebnisrechnung.....	59
5.5 Erläuterungen zur Finanzrechnung	78
5.6 Weitere Angaben gemäß § 48 Abs. 2 GemHVO.....	81
Angaben zu Bilanzierungs- und Bewertungsmethoden (§ 48 Abs. 2 Nr. 1 GemHVO)	81
Durchschnittliche Zahl der Beamtinnen und Beamten sowie der Beschäftigten im Haushaltsjahr 2020.....	81
Subsidiärhaftung aus der Zusatzversorgung von Arbeitnehmerinnen und Arbeitnehmern (§ 48 Abs.2 Nr. 16 GemHVO)	82
6 Rechenschaftsbericht.....	84
6.1 Rechtliche Grundlagen, Vorbemerkungen und gesamtwirtschaftliche Entwicklung	84
6.2 Jahresergebnisse der Ergebnis- und Finanzrechnung.....	86
6.3 Vermögens- und Schuldenlage	97
6.4 Kennzahlen und Mediane	99
6.5 Gliederung der Teilhaushalte.....	113
6.6 Überblick über die Kostendeckung in ausgewählten Bereichen der Haushaltswirtschaft.....	114
6.7 Prognosebericht - Risiken und Chancen	115
7 Forderungsübersicht	122
8 Verbindlichkeitenübersicht	126
9 Anlagenübersicht.....	130



Jahresabschluss Obersülzen

10 Übersicht über die über das Ende des Haushaltsjahres hinaus geltenden Haushaltsermächtigungen, Muster 22 zu § 53 GemHVO	134
--	-----



Aufstellungsvermerk

Gemäß § 108 GemO Abs. 1 hat die Gemeinde für den Schluss eines jeden Haushaltsjahres einen Jahresabschluss aufzustellen, in dem das Ergebnis der Haushaltswirtschaft des Haushaltsjahres nachzuweisen ist. Er hat das Vermögen, das Eigenkapital, die Sonderposten, die Rückstellungen, die Verbindlichkeiten, die Rechnungsabgrenzungsposten, die Erträge und Aufwendungen sowie die Einzahlungen und Auszahlungen vollständig zu enthalten, soweit durch Gesetz oder auf Grund eines Gesetzes nichts anderes bestimmt ist. Der Jahresabschluss hat unter Beachtung der Grundsätze ordnungsmäßiger Buchführung für Gemeinden ein den tatsächlichen Verhältnissen entsprechendes Bild der Vermögens-, Finanz- und Ertragslage der Gemeinde zu vermitteln.

Gemäß § 108 Abs. 2 GemO in Verbindung mit §§ 44 ff. GemHVO besteht der Jahresabschluss aus:

1. der Ergebnisrechnung,
2. der Finanzrechnung,
3. den Teilrechnungen,
4. der Bilanz,
5. dem Anhang.

Dem Jahresabschluss sind nach § 108 Abs. 3 GemO in Verbindung mit §§ 49 ff. GemHVO als Anlagen beizufügen:

1. der Rechenschaftsbericht,
2. der Beteiligungsbericht gemäß § 90 Abs. 2 GemO,
3. die Anlagenübersicht,
4. die Forderungsübersicht,
5. die Verbindlichkeitenübersicht,
6. eine Übersicht über die über das Ende des Haushaltsjahres hinaus geltenden Haushaltsermächtigungen.

Der Jahresabschluss der Ortsgemeinde Obersülzen zum 31.12.2020 wurde gemäß § 108 GemO in Verbindung mit § 43 ff. GemHVO aufgestellt.



Jahresabschluss Obersülzen



1 Ergebnisrechnung

1.1 Ergebnisrechnung (Muster 15 zu § 44 GemHVO)

	Ergebnis des Haushaltsvorjahres	Übertragung aus Vorjahr	Ansatz des Haushaltsjahres einschl. Nachträge	Ergebnis des Haushaltsjahres	Abweichung im Haushaltsjahr	Übertragung in Folgejahr	Ergebnisveränderung gegenüber Haushaltsvorjahr
E1 - Steuern und ähnliche Abgaben	871.565,60	--	704.300,00	720.415,94	16.115,94	--	-151.149,66
E2 - Zuwendungen, allgemeine Umlagen und sonstige Transfererträge	29.597,37	--	23.350,00	63.675,28	40.325,28	--	34.077,91
E3 - Erträge der sozialen Sicherung	--	--	--	--	-0,00	--	--
E4 - Öffentlich-rechtliche Leistungsentgelte	108.660,23	--	103.930,00	104.554,68	624,68	--	-4.105,55
E5 - Privatrechtliche Leistungsentgelte	16.177,42	--	17.840,00	18.106,89	266,89	--	1.929,47
E6 - Kostenerstattungen und Kostenumlagen	1.612,45	--	1.650,00	1.166,97	-483,03	--	-445,48
E7 - Sonstige laufende Erträge	279.369,22	--	28.950,00	29.928,76	978,76	--	-249.440,46
E8 - Summe der laufenden Erträge aus Verwaltungstätigkeit	1.306.982,29	--	880.020,00	937.848,52	57.828,52	--	-369.133,77
E9 - Personal- und Versorgungsaufwendungen	36.986,72	--	40.820,00	38.922,22	-1.897,78	--	1.935,50
E10 - Aufwendungen für Sach- und Dienstleistungen	83.323,69	--	154.450,00	121.436,23	-33.013,77	--	38.112,54
E11 - Abschreibungen	146.409,93	--	117.120,00	148.358,70	31.238,70	--	1.948,77
E12 - Zuwendungen, Umlagen und sonstige Transferaufwendungen	827.463,42	--	665.050,00	681.435,21	16.385,21	--	-146.028,21
E13 - Aufwendungen der sozialen Sicherung	--	--	--	--	-0,00	--	--
E14 - Sonstige laufende Aufwendungen	35.364,31	--	42.210,00	15.103,15	-27.106,85	--	-20.261,16
E15 - Summe der laufenden Aufwendungen aus Verwaltungstätigkeit	1.129.548,07	--	1.019.650,00	1.005.255,51	-14.394,49	--	-124.292,56
E16 - Laufendes Ergebnis aus Verwaltungstätigkeit	177.434,22	--	-139.630,00	-67.406,99	72.223,01	--	-244.841,21
E17 - Zinserträge und sonstige Finanzerträge	1.236,00	--	700,00	-77,00	-777,00	--	-1.313,00
E18 - Zinsaufwendungen und sonstige Finanzaufwendungen	908,18	--	1.700,00	1.605,83	-94,17	--	697,65
E19 - Saldo der Zins- und sonstigen Finanzerträge und -aufwendungen	327,82	--	-1.000,00	-1.682,83	-682,83	--	-2.010,65
E20 - Ordentliches Ergebnis	177.762,04	--	-140.630,00	-69.089,82	71.540,18	--	-246.851,86
E21a - Außerordentliche Erträge	--	--	--	--	-0,00	--	--
E21b - Außerordentliche Aufwendungen	--	--	200,00	83,54	-116,46	--	83,54
E21 - Außerordentliches Ergebnis	--	--	-200,00	-83,54	116,46	--	-83,54
E22a - Erträge aus internen Leistungsbeziehungen	5.496,45	--	5.250,00	7.816,50	2.566,50	--	2.320,05
E22b - Aufwendungen aus internen Leistungsbeziehungen	5.496,45	--	5.250,00	7.816,50	2.566,50	--	2.320,05
E22 - Saldo aus internen Leistungsbeziehungen	0,00	--	0,00	0,00	0,00	--	0,00



Jahresabschluss Obersülzen

	Ergebnis des Haushaltsvor- jahres	Übertra- gung aus Vor- jahr	Ansatz des Haushalts- jahres ein- schl. Nach- träge	Ergebnis des Haus- haltsjahres	Abweichung im Haus- haltsjahr	Übertra- gung in Folge- jahr	Ergebnisver- änderung gegenüber Haushalts- vorjahr
E23 - Jahresergebnis (Jahresüber- schuss / Jahresfehlbetrag)	177.762,04	--	-140.830,00	-69.173,36	71.656,64	--	-246.935,40



1.2 Ergebnisrechnung mit Konten

	Ergebnis des Haushaltsvorjahres	Übertragung aus Vorjahr	Ansatz des Haushaltsjahres einschl. Nachträge	Ergebnis des Haushaltsjahres	Abweichung im Haushaltsjahr	Übertragung in Folgejahr	Ergebnisveränderung gegenüber Haushaltsvorjahr
E1 - Steuern und ähnliche Abgaben	871.565,60	--	704.300,00	720.415,94	16.115,94	--	-151.149,66
401100 - Grundsteuer A	16.003,23	--	16.700,00	16.680,54	-19,46	--	677,31
401200 - Grundsteuer B	75.122,82	--	72.000,00	72.293,51	293,51	--	-2.829,31
401310 - Gewerbesteuer - Gewerbesteuerzahlungen laufendes Jahr	161.744,00	--	92.500,00	92.536,00	36,00	--	-69.208,00
401321 - Gewerbesteuer - Gewerbesteuermachzahlungen Vorjahre	67.480,30	--	68.200,00	68.201,93	1,93	--	721,63
401331 - Gewerbesteuer - Gewerbesteuererstattungen Vorjahre	-8.123,60	--	-61.400,00	-61.427,34	-27,34	--	-53.303,74
402100 - Gemeindeanteil an der Einkommensteuer	457.663,17	--	413.500,00	427.128,09	13.628,09	--	-30.535,08
402200 - Gemeindeanteil an der Umsatzsteuer	52.045,32	--	56.200,00	55.695,45	-504,55	--	3.650,13
403300 - Hundesteuer	4.652,00	--	4.500,00	4.828,00	328,00	--	176,00
405210 - Ausgleichsleistungen vom Land - Familienleistungsausgleich gemäß § 28 LFAG	44.978,36	--	42.100,00	44.479,76	2.379,76	--	-498,60
E2 - Zuwendungen, allgemeine Umlagen und sonstige Transfererträge	29.597,37	--	23.350,00	63.675,28	40.325,28	--	34.077,91
411110 - Schlüsselzuweisungen vom Land - Schlüsselzuweisung A	--	--	0,00	--	-0,00	--	--
413200 - Sonstige allgemeine Zuweisungen vom Land	--	--	--	43.170,00	43.170,00	--	43.170,00
414420 - Zuweisungen und Zuschüsse für laufende Zwecke vom Land	9.046,95	--	3.000,00	45,56	-2.954,44	--	-9.001,39
414430 - Zuweisungen und Zuschüsse für laufende Zwecke von Gemeinden und Gemeindeverbänden	--	--	0,00	--	-0,00	--	--
414510 - Zuweisungen u. Zuschüsse für lfd. Zwecke vom privaten Bereich - von privaten Unternehmen	--	--	0,00	--	-0,00	--	--
414590 - Zuweisungen u. Zuschüsse für lfd. Zwecke vom privaten Bereich - vom sonstigen privaten Bereich	--	--	0,00	--	-0,00	--	--
415100 - Erträge aus der Auflösung von Sonderposten aus Zuwendungen	20.550,42	--	20.350,00	20.459,72	109,72	--	-90,70
E3 - Erträge der sozialen Sicherung	--	--	--	--	-0,00	--	--
E4 - Öffentlich-rechtliche Leistungsentgelte	108.660,23	--	103.930,00	104.554,68	624,68	--	-4.105,55
432110 - Entgelte für die Benutzung von öffentlichen Einrichtungen und für wirtschaftliche Dienstleistungen - Weinbergshut	265,20	--	250,00	265,45	15,45	--	0,25
432140 - Benutzungsentschädigung/Wegemitbenutzung	--	--	0,00	--	-0,00	--	--
432240 - Entgelte - für das Bestattungswesen	458,00	--	500,00	270,00	-230,00	--	-188,00
432300 - Entgelte für die Unterhaltung von Straßen, Wirtschaftswegen u.a. öffentlichen Einrichtungen	7.596,05	--	7.600,00	7.559,54	-40,46	--	-36,51
437100 - Erträge aus der Auflösung von Sonderposten für Beiträge und ähnliche Entgelte	97.448,42	--	74.440,00	89.099,33	14.659,33	--	-8.349,09
438100 - Entnahme aus der Sonderrücklage	109,00	--	18.310,00	4.573,90	-13.736,10	--	4.464,90



Jahresabschluss Obersülzen

	Ergebnis des Haushaltsvorjahres	Übertragung aus Vorjahr	Ansatz des Haushaltsjahres einschl. Nachträge	Ergebnis des Haushaltsjahres	Abweichung im Haushaltsjahr	Übertragung in Folgejahr	Ergebnisveränderung gegenüber Haushaltsvorjahr
439100 - Erträge aus der Auflösung von Sonderposten für Grabnutzungsentgelte	2.783,56	--	2.830,00	2.786,46	-43,54	--	2,90
E5 - Privatrechtliche Leistungsentgelte	16.177,42	--	17.840,00	18.106,89	266,89	--	1.929,47
441100 - Erträge aus Verkäufen von Vorräten	--	--	200,00	60,00	-140,00	--	60,00
441210 - Mieten und Pachten - Miete	10.056,00	--	10.000,00	10.056,00	56,00	--	0,00
441220 - Mieten und Pachten - Mietnebenkosten	3.493,02	--	3.200,00	3.412,89	212,89	--	-80,13
441230 - Mieten und Pachten - Pachten	100,00	--	2.940,00	2.908,00	-32,00	--	2.808,00
441240 - Mieten und Pachten - Benutzungsentgelte / Standgelder	2.046,00	--	1.500,00	1.670,00	170,00	--	-376,00
441600 - Eintrittsgelder für kulturelle oder sportliche Veranstaltungen und Einrichtungen	--	--	0,00	--	-0,00	--	--
441900 - Sonstige privatrechtliche Leistungsentgelte	482,40	--	--	--	-0,00	--	-482,40
E6 - Kostenerstattungen und Kostenumlagen	1.612,45	--	1.650,00	1.166,97	-483,03	--	-445,48
442430 - Kostenerstattungen und Kostenumlagen von Gemeinden und Gemeindeverbänden	--	--	0,00	--	-0,00	--	--
442510 - Kostenerstattungen und Kostenumlagen - vom privaten Bereich - von privaten Unternehmen	--	--	0,00	--	-0,00	--	--
442591 - Kostenerstattungen und Kostenumlagen - vom privaten Bereich - vom sonstigen privaten Bereich (Ersätze)	--	--	0,00	--	-0,00	--	--
442592 - Kostenerstattungen und Kostenumlagen - vom privaten Bereich - vom sonstigen privaten Bereich (Ersätze Bestattungen)	--	--	0,00	--	-0,00	--	--
442900 - Kostenerstattungen und Kostenumlagen von Sonstigen	1.612,45	--	1.650,00	1.166,97	-483,03	--	-445,48
E7 - Sonstige laufende Erträge	279.369,22	--	28.950,00	29.928,76	978,76	--	-249.440,46
461120 - Erträge aus der Veräußerung von immateriellen Vermögensgegenständen und Vermögensgegenständen des Sachanlagevermögens - Erträge aus der Veräußerung von Grundstücken und Gebäuden (Erlöse mit Gewinn)	6.995,15	--	0,00	--	-0,00	--	-6.995,15
461140 - Erträge aus der Veräußerung von immateriellen Vermögensgegenständen und Vermögensgegenständen des Sachanlagevermögens - Erträge aus der Veräußerung von beweglichen Vermögensgegenständen unterhalb der Wertgrenze i. H. v. 410 Euro	--	--	0,00	--	-0,00	--	--
461300 - Erträge aus der Veräußerung des Umlaufvermögens (außer Vorräten und Wertpapieren)	--	--	0,00	--	-0,00	--	--
462500 - Konzessionsabgaben	23.602,33	--	23.000,00	22.471,90	-528,10	--	-1.130,43
462700 - Versicherungserstattungen	--	--	4.950,00	4.951,86	1,86	--	4.951,86
462900 - Sonstige Erträge (Spenden, Ersatzleistungen, u.a.)	1.740,74	--	0,00	--	-0,00	--	-1.740,74
462910 - Sonstige Erträge (Entnahme Geldanlage Stellplatz-Ablösebeträge)	--	--	0,00	--	-0,00	--	--
466121 - Entnahme aus dem Sonderposten für Belastungen aus dem kommunalen Finanzausgleich (nicht zahlungswirksam)	247.000,00	--	--	1.400,00	1.400,00	--	-245.600,00



Jahresabschluss Obersülzen

	Ergebnis des Haushaltsvorjahres	Übertragung aus Vorjahr	Ansatz des Haushaltsjahres einschl. Nachträge	Ergebnis des Haushaltsjahres	Abweichung im Haushaltsjahr	Übertragung in Folgejahr	Ergebnisveränderung gegenüber Haushaltsvorjahr
466140 - Erträge aus der Auflösung von Rückstellungen	31,00	--	1.000,00	1.105,00	105,00	--	1.074,00
466192 - Berichtigungen Sonderposten Vorjahre (sonstige nicht zahlungswirksame Erträge)	--	--	0,00	--	-0,00	--	--
466290 - Erträge aus Zuschreibungen - Sonstige	--	--	0,00	--	-0,00	--	--
E8 - Summe der laufenden Erträge aus Verwaltungstätigkeit	1.306.982,29	--	880.020,00	937.848,52	57.828,52	--	-369.133,77
E9 - Personal- und Versorgungsaufwendungen	36.986,72	--	40.820,00	38.922,22	-1.897,78	--	1.935,50
501100 - Bürgermeister (ehrenamtlich)	8.700,00	--	10.860,00	8.916,00	-1.944,00	--	216,00
501200 - Beigeordnete (ehrenamtlich)	--	--	0,00	371,50	371,50	--	371,50
501400 - Rats- und Ausschussmitglieder	1.200,00	--	1.500,00	1.440,00	-60,00	--	240,00
502210 - Arbeitnehmer - Vergütungen	14.466,45	--	15.360,00	14.277,17	-1.082,83	--	-189,28
502220 - Arbeitnehmer - Leistungszulagen	262,53	--	350,00	261,22	-88,78	--	-1,31
502290 - Arbeitnehmer - Sonstige	--	--	0,00	--	-0,00	--	--
502991 - Vergütungen für Schriftführertätigkeiten	--	--	0,00	295,41	295,41	--	295,41
503200 - Arbeitnehmer - Zusatzversorgungskasse	1.118,66	--	1.180,00	1.123,56	-56,44	--	4,90
504200 - Arbeitnehmer - Sozialversicherung	3.506,10	--	3.450,00	3.577,81	127,81	--	71,71
504900 - Sonstige - Sozialversicherung	1.117,98	--	1.340,00	1.194,55	-145,45	--	76,57
511300 - ehrenamtlich Tätige	4.188,00	--	4.180,00	4.296,00	116,00	--	108,00
517101 - Zuführung zu Ehrensoldrückstellungen	2.427,00	--	2.600,00	3.169,00	569,00	--	742,00
E10 - Aufwendungen für Sach- und Dienstleistungen	83.323,69	--	154.450,00	121.436,23	-33.013,77	--	38.112,54
522110 - Aufwendungen für Heizung	6.366,43	--	6.700,00	6.059,82	-640,18	--	-306,61
522120 - Aufwendungen für Reinigung und Abfallbeseitigung	1.002,40	--	900,00	918,66	18,66	--	-83,74
522130 - Aufwendungen für Strom-, Wasser- und Abwassergebühren	16.481,25	--	15.000,00	16.836,57	1.836,57	--	355,32
523110 - Unterhaltung der Grundstücke, Außenanlagen, Gebäude und Gebäudeeinrichtungen	13.385,09	--	40.300,00	32.299,23	-8.000,77	--	18.914,14
523140 - Unterhaltung der Grundstücke, Außenanlagen, Gebäude und Gebäudeeinrichtungen - Betriebsvorrichtungen, die im Gebäude eingebaut sind	387,17	--	500,00	--	-500,00	--	-387,17
523380 - Unterhaltung des Infrastrukturvermögens - Straßen, Wege, Plätze und Verkehrslenkungsanlagen	661,70	--	25.000,00	11.424,01	-13.575,99	--	10.762,31
523381 - Unterhaltung des Infrastrukturvermögens - Unterhaltung der Straßen, Gehwege usw.	7.098,03	--	18.800,00	8.985,11	-9.814,89	--	1.887,08
523382 - Unterhaltung des Infrastrukturvermögens - Unterhaltung der Straßenbeleuchtung	5.663,60	--	5.500,00	11.049,07	5.549,07	--	5.385,47
523510 - Fahrzeugunterhaltung - Wartungs- und Instandsetzungskosten	1.118,48	--	400,00	159,87	-240,13	--	-958,61
523520 - Fahrzeugunterhaltung - Betriebs- und Schmierstoffe	730,59	--	800,00	699,00	-101,00	--	-31,59
523600 - Unterhaltung der Maschinen und technischen Anlagen	1.603,90	--	4.500,00	4.584,85	84,85	--	2.980,95



Jahresabschluss Obersülzen

	Ergebnis des Haushaltsvorjahres	Übertragung aus Vorjahr	Ansatz des Haushaltsjahres einschl. Nachträge	Ergebnis des Haushaltsjahres	Abweichung im Haushaltsjahr	Übertragung in Folgejahr	Ergebnisveränderung gegenüber Haushaltsvorjahr
523700 - Unterhaltung der Betriebs- und Geschäftsausstattung	1.151,48	--	1.800,00	924,62	-875,38	--	-226,86
523800 - Geringwertige Geräte, Ausstattungs-, Ausrüstungs- und sonstige Gebrauchsgegenstände	364,90	--	5.500,00	2.019,86	-3.480,14	--	1.654,96
524400 - Laborbedarf, Werkstättenbedarf, Lebensmittel, Arzneimittel, Verbandstoffe, Sanitätsverbrauchsmaterial, Baumaterial, sonstiger Anstaltsbedarf, Saat- und Pflanzgut	97,54	--	250,00	4,35	-245,65	--	-93,19
524700 - Sonstige Verbrauchsmittel	34,87	--	200,00	17,00	-183,00	--	-17,87
524900 - Sonstige Aufwendungen für Sachleistungen	9,70	--	150,00	--	-150,00	--	-9,70
525480 - Kostenerstattungen an den öffentlichen Bereich - an sonstige öffentliche Sonderrechnungen	23.501,00	--	23.500,00	23.501,00	1,00	--	0,00
529200 - sonstige Aufwendungen für Dienstleistungen	486,42	--	1.000,00	779,27	-220,73	--	292,85
529300 - sonstige Aufwendungen für Sach- und Dienstleistungen	3.179,14	--	3.500,00	1.157,36	-2.342,64	--	-2.021,78
529400 - Weitere Aufwendungen Sach- und Dienstleistungen.	--	--	150,00	16,58	-133,42	--	16,58
E11 - Abschreibungen	146.409,93	--	117.120,00	148.358,70	31.238,70	--	1.948,77
532200 - Abschreibungen auf immaterielle Vermögensgegenstände aus geleisteten zweckgebundenen Zuwendungen	3.213,00	--	1.280,00	4.722,00	3.442,00	--	1.509,00
532300 - Abschreibungen auf immaterielle Vermögensgegenstände aus geleisteten Zuwendungen als Nutzungsberechtigter	18.285,52	--	8.300,00	18.285,37	9.985,37	--	-0,15
533100 - Abschreibungen auf unbebaute Grundstücke und grundstücksgleiche Rechte	6.617,10	--	4.960,00	6.615,10	1.655,10	--	-2,00
534900 - Abschreibungen auf sonstige Gebäude	12.352,62	--	12.350,00	12.352,62	2,62	--	0,00
535800 - Abschreibungen auf Straßen, Wege, Plätze und Verkehrslenkungsanlagen	98.926,00	--	83.770,00	98.921,79	15.151,79	--	-4,21
535900 - Abschreibungen auf sonstige Bauten des Infrastrukturvermögens	1.923,69	--	1.770,00	1.771,56	1,56	--	-152,13
536400 - Abschreibungen auf Kulturanlagen	--	--	0,00	--	-0,00	--	--
538100 - Abschreibungen auf Fahrzeuge	1.193,00	--	1.190,00	1.193,00	3,00	--	0,00
538200 - Abschreibungen auf Maschinen und technische Anlagen	900,40	--	820,00	1.250,71	430,71	--	350,31
538500 - Abschreibungen auf Betriebs- und Geschäftsausstattung	2.998,60	--	2.680,00	3.246,55	566,55	--	247,95
E12 - Zuwendungen, Umlagen und sonstige Transferaufwendungen	827.463,42	--	665.050,00	681.435,21	16.385,21	--	-146.028,21
541430 - Zuweisungen und Zuschüsse an Gemeinden und Gemeindeverbände	67.723,20	--	30.000,00	55.290,47	25.290,47	--	-12.432,73
541431 - Zuweisungen und Zuschüsse - Personalkostenzuschuss an Stadt Grünstadt	535,25	--	2.000,00	631,88	-1.368,12	--	96,63
541432 - Zuweisungen und Zuschüsse - Sachkostenzuschuss an Stadt Grünstadt	350,56	--	2.000,00	218,75	-1.781,25	--	-131,81



Jahresabschluss Obersülzen

	Ergebnis des Haushaltsvorjahres	Übertragung aus Vorjahr	Ansatz des Haushaltsjahres einschl. Nachträge	Ergebnis des Haushaltsjahres	Abweichung im Haushaltsjahr	Übertragung in Folgejahr	Ergebnisveränderung gegenüber Haushaltsvorjahr
541440 - Zuweisungen und Zuschüsse an Zweckverbände	--	--	0,00	--	-0,00	--	--
541590 - Zuweisungen und Zuschüssen für laufende Zwecke an den sonstigen privaten Bereich	--	--	0,00	--	-0,00	--	--
541591 - Zuweisungen und Zuschüsse an kirchliche Einrichtungen	--	--	0,00	--	-0,00	--	--
541592 - Zuschüsse für nichtaktivierungsfähige Gebäudeunterhaltung an kirchliche Einrichtungen	--	--	0,00	--	-0,00	--	--
541900 - Zuweisungen und Zuschüsse für laufende Zwecke an Sonstige	736,45	--	2.200,00	2.000,00	-200,00	--	1.263,55
541910 - Zuweisung an Sonstige (Sonderrücklage Stellplatz-Ablösebeträge)	--	--	0,00	--	-0,00	--	--
543100 - Gewerbesteuerumlage	32.311,96	--	9.200,00	9.927,11	727,11	--	-22.384,85
544120 - Allgemeine Umlagen an das Land - Finanzausgleichsumlage	6.869,00	--	5.150,00	0,00	-5.150,00	--	-6.869,00
544210 - Allgemeine Umlagen an Gemeindeverbände - Landkreise	387.553,00	--	332.000,00	332.094,00	94,00	--	-55.459,00
544230 - Allgemeine Umlagen an Gemeindeverbände - Verbandsgemeinden	266.886,00	--	221.700,00	221.725,00	25,00	--	-45.161,00
544240 - Sonderumlage für Schulen und Schulturnhallen	64.498,00	--	60.800,00	59.548,00	-1.252,00	--	-4.950,00
E13 - Aufwendungen der sozialen Sicherung	--	--	--	--	-0,00	--	--
E14 - Sonstige laufende Aufwendungen	35.364,31	--	42.210,00	15.103,15	-27.106,85	--	-20.261,16
561200 - Aufwendungen für Aus- und Fortbildung, Umschulung	--	--	200,00	--	-200,00	--	--
561300 - Aufwendungen für übernommene Reisekosten für Dienstreisen und Dienstgänge - Allgemein	12,00	--	100,00	8,25	-91,75	--	-3,75
561500 - Aufwendungen für Dienst- und Schutzkleidung, persönliche Ausrüstungsgegenstände	576,67	--	450,00	66,23	-383,77	--	-510,44
562100 - Mieten, Pachten und Erbbauzinsen	4.493,42	--	4.500,00	4.493,42	-6,58	--	0,00
562510 - Sachverständigen-, Gerichts- und ähnliche Aufwendungen - Vergütungen einschließlich Reisekosten an Sachverständige	10.333,22	--	25.700,00	2.016,91	-23.683,09	--	-8.316,31
562530 - Sachverständigen-, Gerichts- und ähnliche Aufwendungen - Gerichts-, Anwalts-, Notar-, Gerichtsvollzieherkosten usw.	--	--	500,00	--	-500,00	--	--
562550 - Sachverständigen-, Gerichts- und ähnliche Aufwendungen - Aufwendungen für Flächennutzungsplan und Bebauungspläne	--	--	0,00	--	-0,00	--	--
563110 - Büromaterial allgemein	259,68	--	200,00	267,21	67,21	--	7,53
563210 - Fachliteratur, Zeitschriften - Bücher	--	--	100,00	--	-100,00	--	--
563310 - Porto und Versandkosten - Porto	--	--	50,00	--	-50,00	--	--
563410 - Telefon, Datenübertragungskosten - Fernmeldegebühren	288,42	--	300,00	296,94	-3,06	--	8,52
563510 - öffentliche Bekanntmachungen - Annoncen	--	--	300,00	--	-300,00	--	--
563600 - Öffentlichkeitsarbeit	--	--	350,00	--	-350,00	--	--



Jahresabschluss Obersülzen

	Ergebnis des Haushaltsvorjahres	Übertragung aus Vorjahr	Ansatz des Haushaltsjahres einschl. Nachträge	Ergebnis des Haushaltsjahres	Abweichung im Haushaltsjahr	Übertragung in Folgejahr	Ergebnisveränderung gegenüber Haushaltsvorjahr
563620 - Öffentlichkeitsarbeit - Neujahrsempfang	817,81	--	800,00	485,56	-314,44	--	-332,25
563900 - Sonstige Geschäftsaufwendungen	4.006,01	--	1.150,00	534,53	-615,47	--	-3.471,48
564110 - Versicherungsbeiträge - Versicherung allgemein	802,72	--	920,00	1.217,67	297,67	--	414,95
564120 - Versicherungsbeiträge - Kfz-Versicherungen	878,57	--	850,00	835,70	-14,30	--	-42,87
564130 - Versicherungsbeiträge - Haftpflichtversicherungen	2.300,39	--	2.210,00	2.196,50	-13,50	--	-103,89
564140 - Versicherungsbeiträge - Unfallversicherungen	481,77	--	750,00	508,08	-241,92	--	26,31
564190 - Versicherungsbeiträge - Sonstige Versicherungen	--	--	0,00	--	-0,00	--	--
564200 - Beiträge zu Wirtschaftsverbänden, Berufsvertretungen und Vereinen	533,97	--	550,00	482,49	-67,51	--	-51,48
565120 - Verluste aus dem Abgang von Gegenständen des Anlagevermögens - Sachanlagen (Verlust bei Veräußerung)	0,00	--	0,00	--	-0,00	--	-0,00
565600 - Einstellungen und Zuschreibungen in die Sonderposten	6.711,07	--	0,00	--	-0,00	--	-6.711,07
565601 - Einstellungen in den Sonderposten für Belastungen aus dem kommunalen Finanzausgleich (nicht zahlungswirksam)	1.400,00	--	--	--	-0,00	--	-1.400,00
565901 - sonstige nicht zahlungswirksame Aufwendungen (Berichtigung Anlagevermögen Vorjahre)	--	--	0,00	--	-0,00	--	--
566900 - sonstige Aufwendungen für besondere Finanzauszahlungen	--	--	0,00	--	-0,00	--	--
568100 - Grundsteuer	27,91	--	50,00	25,87	-24,13	--	-2,04
568200 - Kraftfahrzeugsteuer	187,14	--	180,00	181,61	1,61	--	-5,53
569200 - Verfügungsmittel	--	--	200,00	52,68	-147,32	--	52,68
569310 - Repräsentationen - allgemein	15,00	--	600,00	880,50	280,50	--	865,50
569320 - Repräsentationen - Jubiläen bei Bürgern, Seniorengeburtstage	1.238,54	--	1.200,00	553,00	-647,00	--	-685,54
569400 - Aufwendungen für Schadensfälle	--	--	0,00	--	-0,00	--	--
E15 - Summe der laufenden Aufwendungen aus Verwaltungstätigkeit	1.129.548,07	--	1.019.650,00	1.005.255,51	-14.394,49	--	-124.292,56
E16 - Laufendes Ergebnis aus Verwaltungstätigkeit	177.434,22	--	-139.630,00	-67.406,99	72.223,01	--	-244.841,21
E17 - Zinserträge und sonstige Finanzerträge	1.236,00	--	700,00	-77,00	-777,00	--	-1.313,00
471430 - Zinserträge von Gemeinden und Gemeindeverbänden	--	--	0,00	--	-0,00	--	--
471510 - Zinserträge von Banken	--	--	0,00	--	-0,00	--	--
472100 - Zinsen aus Stundungen und Verrentungen	--	--	100,00	--	-100,00	--	--
479200 - Vollverzinsung aus Gewerbesteuer (§ 233a AO)	1.111,00	--	500,00	-67,00	-567,00	--	-1.178,00
479900 - Sonstige	125,00	--	100,00	-10,00	-110,00	--	-135,00



Jahresabschluss Obersülzen

	Ergebnis des Haus- haltsvorjah- res	Über- tra- gung aus Vor- jahr	Ansatz des Haushalts- jahres ein- schl. Nach- träge	Ergebnis des Haus- haltsjahres	Abwei- chung im Haus- haltsjahr	Über- tra- gung in Folge- jahr	Ergebnis- veränderung gegenüber Haushalts- vorjahr
E18 - Zinsaufwendungen und sonstige Finanzaufwendungen	908,18	--	1.700,00	1.605,83	-94,17	--	697,65
574311 - Zins- und sonstige Finanzaufwendungen an Gemeinden und Gemeindeverbände (Zinserstattungen an Gemeinden)	206,18	--	1.000,00	953,83	-46,17	--	747,65
574710 - an sonstige öffentliche Sonderrechnungen - an öffentliche Zusatzversorgungseinrichtungen	--	--	0,00	--	-0,00	--	--
575110 - Zins- und sonstige Finanzaufwendungen an Banken	--	--	0,00	--	-0,00	--	--
575120 - an inländische Kreditinstitute - an Sparkassen	--	--	0,00	--	-0,00	--	--
579100 - aus der Vollverzinsung der Gewerbesteuer (§ 233a AO)	702,00	--	700,00	652,00	-48,00	--	-50,00
E19 - Saldo der Zins- und sonstigen Finanzerträge und -aufwendungen	327,82	--	-1.000,00	-1.682,83	-682,83	--	-2.010,65
E20 - Ordentliches Ergebnis	177.762,04	--	-140.630,00	-69.089,82	71.540,18	--	-246.851,86
E21a - Außerordentliche Erträge	--	--	--	--	-0,00	--	--
E21b - Außerordentliche Aufwendungen	--	--	200,00	83,54	-116,46	--	83,54
599001 - Außerordentliche Aufwendungen	--	--	200,00	83,54	-116,46	--	83,54
E21 - Außerordentliches Ergebnis	--	--	-200,00	-83,54	116,46	--	-83,54
E22a - Erträge aus internen Leistungsbeziehungen	5.496,45	--	5.250,00	7.816,50	2.566,50	--	2.320,05
481200 - Ertrag aus internen Leistungsbeziehungen	5.496,45	--	5.250,00	7.816,50	2.566,50	--	2.320,05
E22b - Aufwendungen aus internen Leistungsbeziehungen	5.496,45	--	5.250,00	7.816,50	2.566,50	--	2.320,05
581200 - Aufwand aus internen Leistungsbeziehungen	5.496,45	--	5.250,00	7.816,50	2.566,50	--	2.320,05
E22 - Saldo aus internen Leistungsbeziehungen	0,00	--	0,00	0,00	0,00	--	0,00
E23 - Jahresergebnis (Jahresüberschuss / Jahresfehlbetrag)	177.762,04	--	-140.830,00	-69.173,36	71.656,64	--	-246.935,40



2 Finanzrechnung

2.1 Finanzrechnung (Muster 16 zu § 45 GemHVO)

	Ergebnis des Haushaltsvorjahres	Übertragung aus Vorjahr	Ansatz des Haushaltsjahres einschl. Nachträge	Ergebnis des Haushaltsjahres	Abweichung im Haushaltsjahr	Übertragung in Folgejahr	Ergebnisveränderung gegenüber Haushaltsvorjahr
F1 - Steuern und ähnliche Abgaben	828.966,25	--	704.300,00	737.883,83	33.583,83	--	-91.082,42
F2 - Zuwendungen, allgemeine Umlagen und sonstige Transfereinzahlungen	9.046,95	--	3.000,00	30.493,56	27.493,56	--	21.446,61
F3 - Einzahlungen der sozialen Sicherung	--	--	--	--	-0,00	--	--
F4 - Öffentlich-rechtliche Leistungsentgelte	8.327,34	--	8.350,00	8.097,15	-252,85	--	-230,19
F5 - Privatrechtliche Leistungsentgelte	16.147,42	--	17.840,00	15.598,89	-2.241,11	--	-548,53
F6 - Kostenerstattungen und Kostenumlagen	3.466,47	--	1.650,00	1.166,97	-483,03	--	-2.299,50
F7 - Sonstige laufende Einzahlungen	30.225,19	--	27.950,00	29.584,19	1.634,19	--	-641,00
F8 - Summe der laufenden Einzahlungen aus Verwaltungstätigkeit	896.179,62	--	763.090,00	822.824,59	59.734,59	--	-73.355,03
F9 - Personal- und Versorgungsauszahlungen	34.147,72	--	38.220,00	34.826,94	-3.393,06	--	679,22
F10 - Auszahlungen für Sach- und Dienstleistungen	93.349,47	--	154.450,00	115.739,59	-38.710,41	--	22.390,12
F11 - nicht besetzt							
F12 - Zuwendungen, Umlagen und sonstige Transferauszahlungen	799.263,44	--	665.050,00	616.177,42	-48.872,58	--	-183.086,02
F13 - Auszahlungen der sozialen Sicherung	--	--	--	--	-0,00	--	--
F14 - Sonstige laufende Auszahlungen	21.302,66	--	42.210,00	19.297,33	-22.912,67	--	-2.005,33
F15 - Summe der laufenden Auszahlungen aus Verwaltungstätigkeit	948.063,29	--	899.930,00	786.041,28	-113.888,72	--	-162.022,01
F16 - Saldo der laufenden Ein- und Auszahlungen aus Verwaltungstätigkeit	-51.883,67	--	-136.840,00	36.783,31	173.623,31	--	88.666,98
F17 - Zinseinzahlungen und sonstige Finanzeinzahlungen	840,00	--	700,00	85,00	-615,00	--	-755,00
F18 - Zinsauszahlungen und sonstige Finanzauszahlungen	702,00	--	1.700,00	1.494,69	-205,31	--	792,69
F19 - Saldo der Zins- und sonstigen Finanzein- und -auszahlungen	138,00	--	-1.000,00	-1.409,69	-409,69	--	-1.547,69
F20 - Saldo der ordentlichen Ein- und Auszahlungen	-51.745,67	--	-137.840,00	35.373,62	173.213,62	--	87.119,29
F21 - Saldo der außerordentlichen Ein- und Auszahlungen	--	--	-200,00	-83,54	116,46	--	-83,54
F21a - Außerordentliche Einzahlungen	--	--	--	--	-0,00	--	--
F21b - Außerordentliche Auszahlungen	--	--	200,00	83,54	-116,46	--	83,54
F22 - Saldo der Ein- und Auszahlungen aus internen Leistungsbeziehungen	0,00	--	0,00	0,00	0,00	--	0,00
F22a - Einzahlungen aus internen Leistungsbeziehungen	5.496,45	--	5.250,00	7.816,50	2.566,50	--	2.320,05
F22b - Auszahlungen aus internen Leistungsbeziehungen	5.496,45	--	5.250,00	7.816,50	2.566,50	--	2.320,05



Jahresabschluss Obersülzen

	Ergebnis des Haushaltsvorjahres	Übertragung aus Vorjahr	Ansatz des Haushaltsjahres einschl. Nachträge	Ergebnis des Haushaltsjahres	Abweichung im Haushaltsjahr	Übertragung in Folgejahr	Ergebnisveränderung gegenüber Haushaltsvorjahr
F23 - Saldo der ordentlichen und außerordentlichen Ein- und Auszahlungen	-51.745,67	--	-138.040,00	35.290,08	173.330,08	--	87.035,75
F24 - Einzahlungen aus Investitionszuwendungen	--	--	2.800,00	6.951,15	4.151,15	--	6.951,15
F25 - Einzahlungen aus Beiträgen und ähnlichen Entgelten, sonstige Sonderposten	1.927,56	--	2.000,00	15.333,60	13.333,60	--	13.406,04
F26 - Sonstige Investitionseinzahlungen	8.604,85	--	0,00	-260,00	-260,00	--	-8.864,85
F27 - Summe der Einzahlungen aus Investitionstätigkeit	10.532,41	--	4.800,00	22.024,75	17.224,75	--	11.492,34
F28 - Auszahlungen für immaterielle Vermögensgegenstände	0,00	--	21.000,00	21.000,00	0,00	--	21.000,00
F29 - Auszahlungen für Sachanlagen	15.374,09	--	57.100,00	15.777,36	-41.322,64	--	403,27
F30 - Auszahlungen für Finanzanlagen	--	--	--	--	-0,00	--	--
F31 - Sonstige Investitionsauszahlungen	--	--	--	--	-0,00	--	--
F32 - Summe der Auszahlungen aus Investitionstätigkeit	15.374,09	--	78.100,00	36.777,36	-41.322,64	--	21.403,27
F33 - Saldo der Ein- und Auszahlungen aus Investitionstätigkeit	-4.841,68	--	-73.300,00	-14.752,61	58.547,39	--	-9.910,93
F34 - Finanzmittelüberschuss / Finanzmittelfehlbetrag	-56.587,35	--	-211.340,00	20.537,47	231.877,47	--	77.124,82
F35 - Aufnahme von Investitionskrediten	0,00	25.800	73.300,00	0,00	-73.300,00	73.300	0,00
F36 - Tilgung von Investitionskrediten	--	--	0,00	--	-0,00	--	--
F37 - Saldo der Ein- und Auszahlungen aus Investitionskrediten	0,00	25.800	73.300,00	0,00	-73.300,00	73.300	0,00
F38a - Einzahlungen Forderungen Einheitskasse	56.587,35	--	138.040,00	--	-138.040,00	--	-56.587,35
F38b - Auszahlungen Forderungen Einheitskasse	--	--	0,00	20.537,48	20.537,48	--	20.537,48
F38c - Einzahlungen aus durchlaufenden Geldern	1.683,03	--	--	0,01	0,01	--	-1.683,02
F38d - Auszahlungen aus durchlaufenden Geldern	1.683,03	--	0,00	--	-0,00	--	-1.683,03
F38 - Veränderung der Forderungen gegenüber der Verbandsgemeinde im Rahmen der Einheitskasse	56.587,35	--	138.040,00	-20.537,47	-158.577,47	--	-77.124,82
F39a - Einzahlungen Verbindlichkeiten Einheitskasse	0,00	--	0,00	0,00	0,00	--	0,00
F39b - Auszahlungen Verbindlichkeiten Einheitskasse	--	--	0,00	--	-0,00	--	--
F39 - Veränderung der Verbindlichkeiten gegenüber der Verbandsgemeinde im Rahmen der Einheitskasse	0,00	--	0,00	0,00	0,00	--	0,00
F40 - Saldo der Ein- und Auszahlungen aus Finanzierungstätigkeit	56.587,35	25.800	211.340,00	-20.537,47	-231.877,47	73.300	-77.124,82
F41a - Einzahlungen durchlaufende Gelder	1.683,03	--	--	0,01	0,01	--	-1.683,02
F41b - Auszahlungen durchlaufende Gelder	1.683,03	--	0,00	--	-0,00	--	-1.683,03
F41 - Saldo der durchlaufenden Gelder	0,00	--	0,00	0,01	0,01	--	0,01
F42 - Verwendung Finanzmittelüberschuss / Deckung Finanzmittelfehlbetrag	56.587,35	25.800	211.340,00	-20.537,46	-231.877,46	73.300	-77.124,81
F43 - Veränderung der liquiden Mittel (einschl. durchlaufende Gelder)	-56.587,35	--	-138.040,00	20.537,48	158.577,48	--	77.124,83



Jahresabschluss Obersülzen

	Ergebnis des Haushaltsvorjahres	Übertragung aus Vorjahr	Ansatz des Haushaltsjahres einschl. Nachträge	Ergebnis des Haushaltsjahres	Abweichung im Haushaltsjahr	Übertragung in Folgejahr	Ergebnisveränderung gegenüber Haushaltsvorjahr
F44 - nachrichtlich: Ausgleich Finanzhaushalt (F23 - F36)	-51.745,67	--	-138.040,00	35.290,08	173.330,08	--	87.035,75



2.2 Finanzrechnung mit Konten

	Ergebnis des Haushaltsvorjahres	Übertragung aus Vorjahr	Ansatz des Haushaltsjahres einschl. Nachträge	Ergebnis des Haushaltsjahres	Abweichung im Haushaltsjahr	Übertragung in Folgejahr	Ergebnisveränderung gegenüber Haushaltsvorjahr
F1 - Steuern und ähnliche Abgaben	828.966,25	--	704.300,00	737.883,83	33.583,83	--	-91.082,42
601100 - Grundsteuer A	16.266,91	--	16.700,00	16.677,80	-22,20	--	410,89
601200 - Grundsteuer B	71.879,88	--	72.000,00	71.841,61	-158,39	--	-38,27
601310 - Gewerbesteuer - Gewerbesteuerzahlungen laufendes Jahr	155.280,00	--	92.500,00	99.664,00	7.164,00	--	-55.616,00
601321 - Gewerbesteuer - Gewerbesteuer Vorjahre	44.695,90	--	68.200,00	69.543,33	1.343,33	--	24.847,43
601331 - Gewerbesteuer - Gewerbesteuererstattungen Vorjahre	-8.123,60	--	-61.400,00	-61.427,34	-27,34	--	-53.303,74
602100 - Gemeindeanteil an der Einkommensteuer	454.481,52	--	413.500,00	434.093,49	20.593,49	--	-20.388,03
602200 - Gemeindeanteil an der Umsatzsteuer	51.909,72	--	56.200,00	56.528,27	328,27	--	4.618,55
603300 - Hundesteuer	4.652,00	--	4.500,00	4.820,00	320,00	--	168,00
605210 - vom Land - Familienleistungsausgleich	37.923,92	--	42.100,00	46.142,67	4.042,67	--	8.218,75
F2 - Zuwendungen, allgemeine Umlagen und sonstige Transfereinzahlungen	9.046,95	--	3.000,00	30.493,56	27.493,56	--	21.446,61
611110 - vom Land - Schlüsselzuweisung A	--	--	0,00	--	-0,00	--	--
613200 - Sonstige allgemeine Zuweisungen vom Land	--	--	--	30.448,00	30.448,00	--	30.448,00
614420 - Zuweisungen u. Zuschüsse für lfd. Zwecke vom Land	9.046,95	--	3.000,00	45,56	-2.954,44	--	-9.001,39
614430 - Zuweisungen u. Zuschüsse für lfd. Zwecke von Gemeinden und Gemeindeverbänden	--	--	0,00	--	-0,00	--	--
614510 - Zuweisungen u. Zuschüsse für lfd. Zwecke von privaten Unternehmen	--	--	0,00	--	-0,00	--	--
614590 - Zuweisungen u. Zuschüsse für lfd. Zwecke vom sonstigen privaten Bereich	--	--	0,00	--	-0,00	--	--
F3 - Einzahlungen der sozialen Sicherung	--	--	--	--	-0,00	--	--
F4 - Öffentlich-rechtliche Leistungsentgelte	8.327,34	--	8.350,00	8.097,15	-252,85	--	-230,19
632110 - Entgelte für die Benutzung von öffentlichen Einrichtungen und für wirtschaftliche Dienstleistungen - Weinbergshut	277,52	--	250,00	265,03	15,03	--	-12,49
632140 - Benutzungsentschädigung/Wegemitbenutzung	--	--	0,00	--	-0,00	--	--
632240 - Entgelte - für das Bestattungswesen	458,00	--	500,00	270,00	-230,00	--	-188,00
632300 - Entgelte für die Unterhaltung von Straßen, Wirtschaftswegen u.a. öffentlichen Einrichtungen	7.591,82	--	7.600,00	7.562,12	-37,88	--	-29,70
F5 - Privatrechtliche Leistungsentgelte	16.147,42	--	17.840,00	15.598,89	-2.241,11	--	-548,53
641100 - Einzahlungen aus Verkäufen von Vorräten	--	--	200,00	60,00	-140,00	--	60,00
641210 - Mieten und Pachten - Miete	10.056,00	--	10.000,00	10.056,00	56,00	--	0,00
641220 - Mieten und Pachten - Mietnebenkosten	3.193,02	--	3.200,00	3.712,89	512,89	--	519,87
641230 - Mieten und Pachten - Pachten	100,00	--	2.940,00	100,00	-2.840,00	--	0,00
641240 - Mieten und Pachten - Benutzungsentgelte	2.316,00	--	1.500,00	1.670,00	170,00	--	-646,00



Jahresabschluss Obersülzen

	Ergebnis des Haushaltsvorjahres	Übertragung aus Vorjahr	Ansatz des Haushaltsjahres einschl. Nachträge	Ergebnis des Haushaltsjahres	Abweichung im Haushaltsjahr	Übertragung in Folgejahr	Ergebnisveränderung gegenüber Haushaltsvorjahr
641600 - Eintrittsgelder für kulturelle oder sportliche Veranstaltungen und Einrichtungen	--	--	0,00	--	-0,00	--	--
641900 - Sonstige privatrechtliche Leistungsentgelte	482,40	--	--	--	-0,00	--	-482,40
F6 - Kostenerstattungen und Kostenumlagen	3.466,47	--	1.650,00	1.166,97	-483,03	--	-2.299,50
642430 - vom öffentlichen Bereich - von Gemeinden und Gemeindeverbänden	--	--	0,00	--	-0,00	--	--
642510 - von privaten Unternehmen	--	--	0,00	--	-0,00	--	--
642591 - vom sonstigen privaten Bereich (Ersätze)	2.008,89	--	0,00	--	-0,00	--	-2.008,89
642592 - vom sonstigen privaten Bereich (Ersätze Bestattungen)	--	--	0,00	--	-0,00	--	--
642900 - von Sonstigen	1.457,58	--	1.650,00	1.166,97	-483,03	--	-290,61
F7 - Sonstige laufende Einzahlungen	30.225,19	--	27.950,00	29.584,19	1.634,19	--	-641,00
661120 - Einzahlungen aus der Veräußerung von immateriellen Vermögensgegenständen und Vermögensgegenständen des Sachanlagevermögens - Einzahlungen aus der Veräußerung von Grundstücken und Gebäuden	6.995,15	--	0,00	--	-0,00	--	-6.995,15
661140 - Einzahlungen aus der Veräußerung von immateriellen Vermögensgegenständen und Vermögensgegenständen des Sachanlagevermögens - Einzahlungen aus der Veräußerung von beweglichen Vermögensgegenständen unterhalb der Wertgrenze i. H. v. 410 Euro	--	--	0,00	--	-0,00	--	--
661300 - Einzahlungen aus der Veräußerung des Umlaufvermögens (außer Vorräten und Wertpapieren)	--	--	0,00	--	-0,00	--	--
662500 - Konzessionsabgaben	21.614,30	--	23.000,00	24.507,33	1.507,33	--	2.893,03
662700 - Versicherungserstattungen	--	--	4.950,00	4.951,86	1,86	--	4.951,86
662900 - Sonstige Einzahlungen (Spenden, Ersatzleistungen, u.a.)	1.615,74	--	0,00	125,00	125,00	--	-1.490,74
662910 - Sonstige Einzahlungen (Entnahme Geldanlage Stellplatz-Ablösebeträge)	--	--	0,00	--	-0,00	--	--
F8 - Summe der laufenden Einzahlungen aus Verwaltungstätigkeit	896.179,62	--	763.090,00	822.824,59	59.734,59	--	-73.355,03
F9 - Personal- und Versorgungsauszahlungen	34.147,72	--	38.220,00	34.826,94	-3.393,06	--	679,22
701100 - Bürgermeister (ehrenamtlich)	8.736,00	--	10.860,00	8.916,00	-1.944,00	--	180,00
701200 - Beigeordnete (ehrenamtlich)	--	--	0,00	371,50	371,50	--	371,50
701400 - Rats- und Ausschussmitglieder	600,00	--	1.500,00	600,00	-900,00	--	0,00
702210 - Beschäftigte - Vergütungen	14.600,45	--	15.360,00	14.190,89	-1.169,11	--	-409,56
702220 - Beschäftigte - Leistungszulagen	262,53	--	350,00	261,22	-88,78	--	-1,31
702290 - Beschäftigte - Sonstige	--	--	0,00	--	-0,00	--	--
702991 - Vergütungen für Schriftführertätigkeiten	--	--	0,00	295,41	295,41	--	295,41
703200 - Arbeitnehmer - Zusatzversorgungskasse	1.118,66	--	1.180,00	1.123,56	-56,44	--	4,90
704200 - Arbeitnehmer - Sozialversicherung	3.506,10	--	3.450,00	3.577,81	127,81	--	71,71
704900 - Sonstige - Sozialversicherung	1.117,98	--	1.340,00	1.194,55	-145,45	--	76,57



Jahresabschluss Obersulzen

	Ergebnis des Haushaltsvorjahres	Übertragung aus Vorjahr	Ansatz des Haushaltsjahres einschl. Nachträge	Ergebnis des Haushaltsjahres	Abweichung im Haushaltsjahr	Übertragung in Folgejahr	Ergebnisveränderung gegenüber Haushaltsvorjahr
711300 - ehrenamtlich Tätige	4.206,00	--	4.180,00	4.296,00	116,00	--	90,00
F10 - Auszahlungen für Sach- und Dienstleistungen	93.349,47	--	154.450,00	115.739,59	-38.710,41	--	22.390,12
722110 - Auszahlungen für Heizung	7.364,40	--	6.700,00	5.575,38	-1.124,62	--	-1.789,02
722120 - Auszahlungen für Reinigung und Abfallbeseitigung	1.013,83	--	900,00	932,10	32,10	--	-81,73
722130 - Auszahlungen für Strom-, Wasser- und Abwassergebühren	21.123,95	--	15.000,00	16.979,93	1.979,93	--	-4.144,02
723110 - Unterhaltung der Grundstücke	14.687,88	--	40.300,00	32.426,36	-7.873,64	--	17.738,48
723140 - Unterhaltung der Betriebsvorrichtungen, die im Gebäude eingebaut sind	347,60	--	500,00	387,17	-112,83	--	39,57
723380 - Unterhaltung des Infrastrukturvermögens - Straßen, Wege, Plätze und Verkehrslenkungsanlagen	661,70	--	25.000,00	11.424,01	-13.575,99	--	10.762,31
723381 - Unterhaltung des Infrastrukturvermögens - Unterhaltung der Straßen, Gehwege usw.	10.116,08	--	18.800,00	8.811,86	-9.988,14	--	-1.304,22
723382 - Unterhaltung des Infrastrukturvermögens - Unterhaltung der Straßenbeleuchtung	5.783,60	--	5.500,00	5.663,60	163,60	--	-120,00
723510 - Fahrzeugunterhaltung - Wartungs- und Instandsetzungskosten	1.124,99	--	400,00	159,87	-240,13	--	-965,12
723520 - Fahrzeugunterhaltung - Betriebs- und Schmierstoffe	730,59	--	800,00	699,00	-101,00	--	-31,59
723600 - Unterhaltung der Maschinen und technischen Anlagen	1.603,90	--	4.500,00	4.584,85	84,85	--	2.980,95
723700 - Unterhaltung der Betriebs- und Geschäftsausstattung	1.200,38	--	1.800,00	924,62	-875,38	--	-275,76
723800 - Geringwertige Geräte, Ausstattungs-, Ausrüstungs- und sonstige Gebrauchsgegenstände	364,90	--	5.500,00	1.903,86	-3.596,14	--	1.538,96
724400 - Laborbedarf, Werkstättenbedarf, Lebensmittel, Arzneimittel, Verbandstoffe, Sanitätsverbrauchsmaterial, Baumaterial, sonstiger Anstaltsbedarf, Saat- und Pflanzgut	97,54	--	250,00	4,35	-245,65	--	-93,19
724700 - Sonstige Verbrauchsmittel	34,87	--	200,00	17,00	-183,00	--	-17,87
724900 - sonstige Auszahlungen für Sachleistungen	9,70	--	150,00	--	-150,00	--	-9,70
725480 - Kostenerstattungen an den öffentlichen Bereich - an sonstige öffentliche Sonderrechnungen	23.501,00	--	23.500,00	23.501,00	1,00	--	0,00
729200 - Sonstige Auszahlungen für Dienstleistungen	486,42	--	1.000,00	504,27	-495,73	--	17,85
729300 - sonstige Auszahlungen für Sach- und Dienstleistungen	3.096,14	--	3.500,00	1.240,36	-2.259,64	--	-1.855,78
729400 - Weitere Auszahlungen für Sach- und Dienstleistungen	--	--	150,00	--	-150,00	--	--
F11 - nicht besetzt	--	--	--	--	-0,00	--	--
F12 - Zuwendungen, Umlagen und sonstige Transferauszahlungen	799.263,44	--	665.050,00	616.177,42	-48.872,58	--	-183.086,02
741430 - Zuweisungen und Zuschüsse an die Gemeinden und Gemeindeverbände	33.278,80	--	30.000,00	--	-30.000,00	--	-33.278,80
741431 - Zuweisungen und Zuschüsse - Personalkostenzuschuss an Stadt Grünstadt	--	--	2.000,00	535,25	-1.464,75	--	535,25



Jahresabschluss Obersulzen

	Ergebnis des Haushaltsvorjahres	Übertragung aus Vorjahr	Ansatz des Haushaltsjahres einschl. Nachträge	Ergebnis des Haushaltsjahres	Abweichung im Haushaltsjahr	Übertragung in Folgejahr	Ergebnisveränderung gegenüber Haushaltsvorjahr
741432 - Zuweisungen und Zuschüsse - Sachkostenzuschuss an Stadt Grünstadt	--	--	2.000,00	350,56	-1.649,44	--	350,56
741440 - Zuweisungen und Zuschüsse an Zweckverbände	--	--	0,00	--	-0,00	--	--
741590 - Zuweisungen und Zuschüsse an den sonstigen privaten Bereich	1.053,14	--	0,00	--	-0,00	--	-1.053,14
741591 - Zuweisungen und Zuschüsse an kirchliche Einrichtungen	-784,48	--	0,00	--	-0,00	--	784,48
741592 - Zuschüsse für nichtaktivierungsfähige Gebäudeunterhaltung an kirchliche Einrichtungen	--	--	0,00	--	-0,00	--	--
741900 - Zuweisungen und Zuschüsse an übrige Bereiche	736,45	--	2.200,00	2.000,00	-200,00	--	1.263,55
741910 - Zuweisung an Sonstige (Sonderrücklage Stellplatz-Ablösebeträge)	--	--	0,00	--	-0,00	--	--
743100 - Gewerbesteuerumlage	28.715,53	--	9.200,00	8.606,61	-593,39	--	-20.108,92
744120 - Allgemeine Umlagen an das Land - Finanzausgleichsumlage	6.869,00	--	5.150,00	0,00	-5.150,00	--	-6.869,00
744210 - Allgemeine Umlagen an Gemeinden und Gemeindeverbände - Landkreise	387.553,00	--	332.000,00	332.094,00	94,00	--	-55.459,00
744230 - Allgemeine Umlagen an Gemeinden und Gemeindeverbände - Verbandsgemeinden	266.886,00	--	221.700,00	221.725,00	25,00	--	-45.161,00
744240 - Sonderumlage für Grundschulen und Schulturnhallen	74.956,00	--	60.800,00	50.866,00	-9.934,00	--	-24.090,00
F13 - Auszahlungen der sozialen Sicherung	--	--	--	--	-0,00	--	--
F14 - Sonstige laufende Auszahlungen	21.302,66	--	42.210,00	19.297,33	-22.912,67	--	-2.005,33
761200 - Auszahlungen für Aus- und Fortbildung, Umschulung	--	--	200,00	--	-200,00	--	--
761300 - Auszahlungen für übernommene Reisekosten für Dienstreisen und Dienstgänge - Allgemein	12,00	--	100,00	8,25	-91,75	--	-3,75
761500 - Auszahlungen für Dienst- und Schutzkleidung, persönliche Ausrüstungsgegenstände	657,83	--	450,00	66,23	-383,77	--	-591,60
762100 - Mieten, Pachten und Erbbauzinsen	4.493,42	--	4.500,00	4.493,42	-6,58	--	0,00
762510 - Sachverständigen-, Gerichts- und ähnliche Auszahlungen - Vergütungen einschließlich Reisekosten an Sachverständige	4.767,24	--	25.700,00	6.482,76	-19.217,24	--	1.715,52
762530 - Sachverständigen-, Gerichts- und ähnliche Auszahlungen - Gerichts-, Anwalts-, Notar-, Gerichtsvollzieherkosten usw.	--	--	500,00	--	-500,00	--	--
762550 - Sachverständigen-, Gerichts- und ähnliche Auszahlungen - Auszahlungen für Flächennutzungsplan und Bebauungspläne	--	--	0,00	--	-0,00	--	--
763110 - Büromaterial allgemein	259,68	--	200,00	267,21	67,21	--	7,53
763210 - Fachliteratur, Zeitschriften - Bücher	--	--	100,00	--	-100,00	--	--
763310 - Porto und Versandkosten - Porto	--	--	50,00	--	-50,00	--	--
763410 - Telefon, Datenübertragungskosten - Fernmeldegebühren	288,42	--	300,00	296,94	-3,06	--	8,52



Jahresabschluss Obersülzen

	Ergebnis des Haushaltsvorjahres	Übertragung aus Vorjahr	Ansatz des Haushaltsjahres einschl. Nachträge	Ergebnis des Haushaltsjahres	Abweichung im Haushaltsjahr	Übertragung in Folgejahr	Ergebnisveränderung gegenüber Haushaltsvorjahr
763510 - öffentliche Bekanntmachungen - Annoncen	--	--	300,00	--	-300,00	--	--
763600 - Öffentlichkeitsarbeit	--	--	350,00	--	-350,00	--	--
763620 - Öffentlichkeitsarbeit - Neujahrsempfang	817,81	--	800,00	485,56	-314,44	--	-332,25
763900 - Sonstige Geschäftsauszahlungen	3.981,41	--	1.150,00	559,13	-590,87	--	-3.422,28
764110 - Versicherungsbeiträge - Allgemein	802,72	--	920,00	1.217,67	297,67	--	414,95
764120 - Kfz-Versicherungen	878,57	--	850,00	835,70	-14,30	--	-42,87
764130 - Haftpflichtversicherungen	2.300,39	--	2.210,00	2.315,50	105,50	--	15,11
764140 - Unfallversicherungen	481,77	--	750,00	508,08	-241,92	--	26,31
764190 - Sonstige Versicherungen	--	--	0,00	--	-0,00	--	--
764200 - Beiträge zu Wirtschaftsverbänden, Berufsvertretungen und Vereinen	473,97	--	550,00	542,49	-7,51	--	68,52
766900 - Sonstige Auszahlungen für besondere Finanzauszahlungen	--	--	0,00	--	-0,00	--	--
768100 - Grundsteuer	27,91	--	50,00	25,87	-24,13	--	-2,04
768200 - Kraftfahrzeugsteuer	181,00	--	180,00	181,00	1,00	--	0,00
769200 - Verfügungsmittel	--	--	200,00	--	-200,00	--	--
769310 - Repräsentationen - allgemein	15,00	--	600,00	68,50	-531,50	--	53,50
769320 - Repräsentationen - Jubiläen bei Bürgern, Seniorengeburtstage	863,52	--	1.200,00	943,02	-256,98	--	79,50
769400 - Auszahlungen für Schadensfälle	--	--	0,00	--	-0,00	--	--
F15 - Summe der laufenden Auszahlungen aus Verwaltungstätigkeit	948.063,29	--	899.930,00	786.041,28	-113.888,72	--	-162.022,01
F16 - Saldo der laufenden Ein- und Auszahlungen aus Verwaltungstätigkeit	-51.883,67	--	-136.840,00	36.783,31	173.623,31	--	88.666,98
F17 - Zinseinzahlungen und sonstige Finanzeinzahlungen	840,00	--	700,00	85,00	-615,00	--	-755,00
671430 - Zinseinzahlungen vom öffentlichen Bereich - von Gemeinden und Gemeindeverbänden	--	--	0,00	--	-0,00	--	--
671510 - Zinseinzahlungen vom inländischen Geldmarkt - von Banken	--	--	0,00	--	-0,00	--	--
672100 - Zinsen aus Stundungen und Verrentungen	132,00	--	100,00	--	-100,00	--	-132,00
679200 - Vollverzinsung aus Gewerbesteuer (§ 233a AO)	708,00	--	500,00	35,00	-465,00	--	-673,00
679900 - Sonstige	--	--	100,00	50,00	-50,00	--	50,00
F18 - Zinsauszahlungen und sonstige Finanzauszahlungen	702,00	--	1.700,00	1.494,69	-205,31	--	792,69
774311 - an Gemeinden und Gemeindeverbände (Zinserstattungen an Gemeinden)	--	--	1.000,00	842,69	-157,31	--	842,69
774710 - Zinsauszahlungen und sonstige Finanzauszahlungen an sonstige öffentliche Sonderrechnungen - an öffentliche Zusatzversorgungseinrichtungen	--	--	0,00	--	-0,00	--	--
775110 - Zinsauszahlungen und sonstige Finanzauszahlungen an inländische Kreditinstitute - an Banken	--	--	0,00	--	-0,00	--	--



Jahresabschluss Obersülzen

	Ergebnis des Haushaltsvorjahres	Übertragung aus Vorjahr	Ansatz des Haushaltsjahres einschl. Nachträge	Ergebnis des Haushaltsjahres	Abweichung im Haushaltsjahr	Übertragung in Folgejahr	Ergebnisveränderung gegenüber Haushaltsvorjahr
775120 - Zinsauszahlungen und sonstige Finanzauszahlungen an inländische Kreditinstitute - an Sparkassen	--	--	0,00	--	-0,00	--	--
779100 - Zinsauszahlungen und sonstige Finanzauszahlungen aus der Vollverzinsung der Gewerbesteuer (§ 233a AO)	702,00	--	700,00	652,00	-48,00	--	-50,00
F19 - Saldo der Zins- und sonstigen Finanzein- und -auszahlungen	138,00	--	-1.000,00	-1.409,69	-409,69	--	-1.547,69
F20 - Saldo der ordentlichen Ein- und Auszahlungen	-51.745,67	--	-137.840,00	35.373,62	173.213,62	--	87.119,29
F21 - Saldo der außerordentlichen Ein- und Auszahlungen	--	--	-200,00	-83,54	116,46	--	-83,54
F21a - Außerordentliche Einzahlungen	--	--	--	--	-0,00	--	--
F21b - Außerordentliche Auszahlungen	--	--	200,00	83,54	-116,46	--	83,54
769500 - Außerordentliche Auszahlungen	--	--	200,00	83,54	-116,46	--	83,54
F22 - Saldo der Ein- und Auszahlungen aus internen Leistungsbeziehungen	0,00	--	0,00	0,00	0,00	--	0,00
F22a - Einzahlungen aus internen Leistungsbeziehungen	5.496,45	--	5.250,00	7.816,50	2.566,50	--	2.320,05
698200 - Einzahlung aus internen Leistungsbeziehungen	5.496,45	--	5.250,00	7.816,50	2.566,50	--	2.320,05
F22b - Auszahlungen aus internen Leistungsbeziehungen	5.496,45	--	5.250,00	7.816,50	2.566,50	--	2.320,05
798200 - Auszahlung aus internen Leistungsbeziehungen	5.496,45	--	5.250,00	7.816,50	2.566,50	--	2.320,05
F23 - Saldo der ordentlichen und außerordentlichen Ein- und Auszahlungen	-51.745,67	--	-138.040,00	35.290,08	173.330,08	--	87.035,75
F24 - Einzahlungen aus Investitionszuwendungen	--	--	2.800,00	6.951,15	4.151,15	--	6.951,15
681420 - Investitionszuwendungen von dem Land	--	--	2.800,00	2.863,65	63,65	--	2.863,65
681430 - Investitionszuwendungen von Gemeinden und Gemeindeverbänden	--	--	--	4.087,50	4.087,50	--	4.087,50
681762 - Anzahlungen auf Sonderposten zum Anlagevermögen vom Land	--	--	0,00	--	-0,00	--	--
F25 - Einzahlungen aus Beiträgen und ähnlichen Entgelten, sonstige Sonderposten	1.927,56	--	2.000,00	15.333,60	13.333,60	--	13.406,04
682700 - Grabnutzungsentgelte	1.927,56	--	2.000,00	1.036,45	-963,55	--	-891,11
682750 - Anzahlungen für Beiträge - vom privaten Bereich	--	--	0,00	14.297,15	14.297,15	--	14.297,15
F26 - Sonstige Investitionseinzahlungen	8.604,85	--	0,00	-260,00	-260,00	--	-8.864,85
685300 - Einzahlungen für Infrastrukturvermögen, einschließlich Grundstücke und grundstücksgleiche Rechte	8.604,85	--	--	-260,00	-260,00	--	-8.864,85
688210 - Einzahlungen für unfertige Erzeugnisse	--	--	0,00	--	-0,00	--	--
F27 - Summe der Einzahlungen aus Investitionstätigkeit	10.532,41	--	4.800,00	22.024,75	17.224,75	--	11.492,34



Jahresabschluss Obersülzen

	Ergebnis des Haushaltsvorjahres	Übertragung aus Vorjahr	Ansatz des Haushaltsjahres einschl. Nachträge	Ergebnis des Haushaltsjahres	Abweichung im Haushaltsjahr	Übertragung in Folgejahr	Ergebnisveränderung gegenüber Haushaltsvorjahr
F28 - Auszahlungen für immaterielle Vermögensgegenstände	0,00	--	21.000,00	21.000,00	0,00	--	21.000,00
781900 - Auszahlungen aus Investitionstätigkeit an Sonstige	--	--	21.000,00	21.000,00	0,00	--	21.000,00
784200 - Auszahlungen für Investitionszuschüsse Nutzungsberechtigter	0,00	--	--	--	-0,00	--	-0,00
F29 - Auszahlungen für Sachanlagen	15.374,09	--	57.100,00	15.777,36	-41.322,64	--	403,27
785330 - Auszahlung für Infrastrukturvermögen, einschließlich Grundstücke und grundstücksgleiche Rechte, Auszahlungen für Baumaßnahmen.	13.933,00	--	0,00	--	-0,00	--	-13.933,00
785600 - Auszahlungen für Fahrzeuge, Maschinen und technische Anlagen	700,00	--	2.300,00	2.636,31	336,31	--	1.936,31
785710 - Auszahlungen für bewegliche Sachen des Anlagevermögens oberhalb der Wertgrenze i.H.v. 410,00 Euro	--	--	14.800,00	9.879,11	-4.920,89	--	9.879,11
785720 - Auszahlungen für bewegliche Sachen des Anlagevermögens unterhalb der Wertgrenze i.H.v. 410,00 Euro	138,83	--	--	385,14	385,14	--	246,31
785930 - Auszahlungen für Anlagen im Bau und für geleistete Anzahlungen, Auszahlungen für Baumaßnahmen	602,26	--	40.000,00	2.876,80	-37.123,20	--	2.274,54
F30 - Auszahlungen für Finanzanlagen	--	--	--	--	-0,00	--	--
F31 - Sonstige Investitionsauszahlungen	--	--	--	--	-0,00	--	--
F32 - Summe der Auszahlungen aus Investitionstätigkeit	15.374,09	--	78.100,00	36.777,36	-41.322,64	--	21.403,27
F33 - Saldo der Ein- und Auszahlungen aus Investitionstätigkeit	-4.841,68	--	-73.300,00	-14.752,61	58.547,39	--	-9.910,93
F34 - Finanzmittelüberschuss / Finanzmittelfehlbetrag	-56.587,35	--	-211.340,00	20.537,47	231.877,47	--	77.124,82
F35 - Aufnahme von Investitionskrediten	0,00	25.800	73.300,00	0,00	-73.300,00	73.300	0,00
692531 - Kredite für Investitionen vom inländischen Geldmarkt - Euro-Währung (fester Zins) - Laufzeit 5 Jahre und mehr	0,00	--	73.300,00	0,00	-73.300,00	--	0,00
F36 - Tilgung von Investitionskrediten	--	--	0,00	--	-0,00	--	--
792510 - Tilgung von Krediten für Investitionen vom inländischen Geldmarkt - Kredite in Euro-Währung (fester Zins)	--	--	0,00	--	-0,00	--	--
F37 - Saldo der Ein- und Auszahlungen aus Investitionskrediten	0,00	25.800	73.300,00	0,00	-73.300,00	73.300	0,00
F38a - Einzahlungen Forderungen Einheitskasse	56.587,35	--	138.040,00	--	-138.040,00	--	-56.587,35
695295 - Einzahlung aus der Verminderung von Liquiditätsreserven an die Verbandsgemeinde (Auflösung von Forderungen)	56.587,35	--	138.040,00	--	-138.040,00	--	-56.587,35
F38b - Auszahlungen Forderungen Einheitskasse	--	--	0,00	20.537,48	20.537,48	--	20.537,48
795295 - Auszahlung zur Bildung von Liquiditätsreserven an die Verbandsgemeinde (Bildung von Forderungen)	--	--	0,00	20.537,48	20.537,48	--	20.537,48



Jahresabschluss Obersülzen

	Ergebnis des Haushaltsvorjahres	Übertragung aus Vorjahr	Ansatz des Haushaltsjahres einschl. Nachträge	Ergebnis des Haushaltsjahres	Abweichung im Haushaltsjahr	Übertragung in Folgejahr	Ergebnisveränderung gegenüber Haushaltsvorjahr
F38c - Einzahlungen aus durchlaufenden Geldern	1.683,03	--	--	0,01	0,01	--	-1.683,02
697100 - Einzahlungen durchlaufende Gelder	1.683,03	--	--	0,01	0,01	--	-1.683,02
F38d - Auszahlungen aus durchlaufenden Geldern	1.683,03	--	0,00	--	-0,00	--	-1.683,03
797100 - Auszahlung durchlaufende Gelder	1.683,03	--	0,00	--	-0,00	--	-1.683,03
F38 - Veränderung der Forderungen gegenüber der Verbandsgemeinde im Rahmen der Einheitskasse	56.587,35	--	138.040,00	-20.537,47	-158.577,47	--	-77.124,82
F39a - Einzahlungen Verbindlichkeiten Einheitskasse	0,00	--	0,00	0,00	0,00	--	0,00
694440 - Aufnahme von Krediten zur Liquiditätssicherung bei der Verbandsgemeinde (Aufnahme von Verbindlichkeiten)	0,00	--	0,00	0,00	0,00	--	0,00
F39b - Auszahlungen Verbindlichkeiten Einheitskasse	--	--	0,00	--	-0,00	--	--
794430 - Tilgung von Krediten zur Liquiditätssicherung bei der Verbandsgemeinde (Tilgung von Verbindlichkeiten)	--	--	0,00	--	-0,00	--	--
F39 - Veränderung der Verbindlichkeiten gegenüber der Verbandsgemeinde im Rahmen der Einheitskasse	0,00	--	0,00	0,00	0,00	--	0,00
F40 - Saldo der Ein- und Auszahlungen aus Finanzierungstätigkeit	56.587,35	25.800	211.340,00	-20.537,47	-231.877,47	73.300	-77.124,82
F41a - Einzahlungen durchlaufende Gelder	1.683,03	--	--	0,01	0,01	--	-1.683,02
697100 - Einzahlungen durchlaufende Gelder	1.683,03	--	--	0,01	0,01	--	-1.683,02
F41b - Auszahlungen durchlaufende Gelder	1.683,03	--	0,00	--	-0,00	--	-1.683,03
797100 - Auszahlung durchlaufende Gelder	1.683,03	--	0,00	--	-0,00	--	-1.683,03
F41 - Saldo der durchlaufenden Gelder	0,00	--	0,00	0,01	0,01	--	0,01
F42 - Verwendung Finanzmittelüberschuss / Deckung Finanzmittelfehlbetrag	56.587,35	25.800	211.340,00	-20.537,46	-231.877,46	73.300	-77.124,81
F43 - Veränderung der liquiden Mittel (einschl. durchlaufende Gelder)	-56.587,35	--	-138.040,00	20.537,48	158.577,48	--	77.124,83
F44 - nachrichtlich: Ausgleich Finanzhaushalt (F23 - F36)	-51.745,67	--	-138.040,00	35.290,08	173.330,08	--	87.035,75



3 Teilrechnungen (Muster 17 zu § 46 GemHVO)

Teilhaushalt 1 – Allgemeiner Haushalt

- 111001 - Verwaltungssteuerung
- 111301 - Öffentlichkeitsarbeit, Veranstaltungen, Ehrungen, Jubiläen
- 111401 - Gremien
- 114201 - Liegenschaften
- 114301 - Bauhof
- 114501 - Sonstige zentrale Dienste
- 114601 - Versicherungen
- 116201 - Kasse
- 121201 - Wahlen und sonstige Abstimmungen
- 281101 - Förderung von Einrichtungen
- 281201 - Kulturförderung
- 291001 - Förderung von Kirchengemeinden und sonstigen Religionsgemeinschaften
- 365201 - Kindertagesstätte
- 366001 - Kinderspielplätze
- 366002 - Jugendraum
- 421001 - Förderung des Sports
- 511001 - Räumliche Planungs- und Entwicklungsmaßnahmen
- 511301 - Dorferneuerung, Städtebauförderung
- 511601 - Bodenordnung und Liegenschaftskataster
- 541001 - Gemeindestraßen
- 541501 - Konzessionsabgaben
- 543601 - Umbau-/Ausbau- und Unterhaltung-/Instandhaltungsvereinbarungen zu Landesstraßen
- 546101 - Kommunale Parkplätze und Parkbuchten
- 547001 - ÖPNV
- 551001 - Öffentliches Grün, Landschaftsbau
- 552011 - Außengebietsentwässerung (u.a. gemeindliche Regenrückhaltebecken, Oberflächenwasserkanäle)
- 553001 - Friedhofs- und Bestattungswesen
- 554001 - Naturschutz- und Landschaftspflege (Öko-Konto)
- 555701 - Weinbergshut
- 555901 - Feldwege, Landwirtschaftswege, Wirtschaftswege
- 571102 - Maßnahmen zur Verbesserung der Standortfaktoren u.a. Breitbandversorgung
- 573111 - Wochenmärkte, Jahrmärkte, Kerwen und Weihnachtsmärkte
- 573121 - Dorfgemeinschaftshaus
- 573181 - Glocken, Turmuhren, Kirchtürme
- 575001 - Tourismusförderung

Teilhaushalt 2 – Zentrale Finanzwirtschaft

- 611001 - Steuern, allgemeine Zuweisungen und Umlagen, Steuerbeteiligungen
- 612101 - Zinseinnahmen und ähnliche Erträge, Stundungs- und Verrentungszinsen, Vollverzinsung Gewerbesteuer
- 612201 - Zinsen Darlehen, Kassenkredite
- 612501 - Ein- und Auszahlungen für Kredite (Tilgungen und Umschuldungen)



3.1 Teilhaushalt 1 - Allgemeiner Haushalt

Teilergebnisrechnung

	Ergebnis des Haushaltsvorjahres	Übertragung aus Vorjahr	Ansatz des Haushaltsjahres einschl. Nachträge	Ergebnis des Haushaltsjahres	Abweichung im Haushaltsjahr	Übertragung in Folgejahr	Ergebnisveränderung gegenüber Haushaltsvorjahr
E1 - Steuern und ähnliche Abgaben	--	--	--	--	-0,00	--	--
E2 - Zuwendungen, allgemeine Umlagen und sonstige Transfererträge	29.597,37	--	23.350,00	20.505,28	-2.844,72	--	-9.092,09
E3 - Erträge der sozialen Sicherung	--	--	--	--	-0,00	--	--
E4 - Öffentlich-rechtliche Leistungsentgelte	108.660,23	--	103.930,00	104.554,68	624,68	--	-4.105,55
E5 - Privatrechtliche Leistungsentgelte	16.177,42	--	17.840,00	18.106,89	266,89	--	1.929,47
E6 - Kostenerstattungen und -umlagen	1.612,45	--	1.650,00	1.166,97	-483,03	--	-445,48
E7 - Sonstige laufende Erträge	32.369,22	--	28.950,00	28.528,76	-421,24	--	-3.840,46
E8 - Summe der laufenden Erträge aus Verwaltungstätigkeit	188.416,69	--	175.720,00	172.862,58	-2.857,42	--	-15.554,11
E9 - Personal- und Versorgungsaufwendungen	36.986,72	--	40.820,00	38.922,22	-1.897,78	--	1.935,50
E10 - Aufwendungen für Sach- und Dienstleistungen	83.323,69	--	154.450,00	121.436,23	-33.013,77	--	38.112,54
E11 - Abschreibungen	146.409,93	--	117.120,00	148.358,70	31.238,70	--	1.948,77
E12 - Zuwendungen, Umlagen und sonstige Transferaufwendungen	69.345,46	--	36.200,00	58.141,10	21.941,10	--	-11.204,36
E13 - Aufwendungen der sozialen Sicherung	--	--	--	--	-0,00	--	--
E14 - Sonstige laufende Aufwendungen	33.964,31	--	42.210,00	15.103,15	-27.106,85	--	-18.861,16
E15 - Summe der laufenden Aufwendungen aus Verwaltungstätigkeit	370.030,11	--	390.800,00	381.961,40	-8.838,60	--	11.931,29
E16 - Laufendes Ergebnis aus Verwaltungstätigkeit	-181.613,42	--	-215.080,00	-209.098,82	5.981,18	--	-27.485,40
E17 - Zinserträge und sonstige Finanzerträge	--	--	0,00	--	-0,00	--	--
E18 - Zinsaufwendungen und sonstige Finanzaufwendungen	--	--	0,00	--	-0,00	--	--
E19 - Saldo der Zins- und sonstigen Finanzerträge und -aufwendungen	--	--	0,00	--	-0,00	--	--
E20 - Ordentliches Ergebnis	-181.613,42	--	-215.080,00	-209.098,82	5.981,18	--	-27.485,40
E21 - Außerordentliches Ergebnis	--	--	-200,00	-83,54	116,46	--	-83,54
E22 - Saldo aus internen Leistungsbeziehungen	0,00	--	0,00	0,00	0,00	--	0,00
E23 - Jahresergebnis (Jahresüberschuss / Jahresfehlbetrag) des Teilhaushalts	-181.613,42	--	-215.280,00	-209.182,36	6.097,64	--	-27.568,94



Jahresabschluss Obersülzen

Teilfinanzrechnung

	Ergebnis des Haus- haltsvorjah- res	Über- tra- gung aus Vor- jahr	Ansatz des Haushalts- jahres ein- schl. Nach- träge	Ergebnis des Haus- haltsjahres	Abwei- chung im Haus- haltsjahr	Über- tra- gung in Folge- jahr	Ergebnisverän- derung gegen- über Haushalts- vorjahr
F16 - Saldo der laufenden Ein- und Auszahlungen aus Verwaltungstätigkeit	-115.870,39	--	-212.290,00	-118.256,91	94.033,09	--	-2.386,52
F19 - Saldo der Zins- und sonstigen Finanz- ein- und -auszahlungen	--	--	0,00	--	-0,00	--	--
F20 - Saldo der ordentlichen Ein- und Auszahlungen	-115.870,39	--	-212.290,00	-118.256,91	94.033,09	--	-2.386,52
F21 - Saldo der außerordentlichen Ein- und Auszahlungen	--	--	-200,00	-83,54	116,46	--	-83,54
F22 - Saldo der Ein- und Auszahlungen aus internen Leistungsbeziehungen	0,00	--	0,00	0,00	0,00	--	0,00
F23 - Saldo der ordentlichen und außerordentlichen Ein- und Auszahlungen	-115.870,39	--	-212.490,00	-118.340,45	94.149,55	--	-2.470,06
F24 - Einzahlungen aus Investitionszuwendungen	--	--	2.800,00	6.951,15	4.151,15	--	6.951,15
F25 - Einzahlungen aus Beiträgen und ähnlichen Entgelten, sonstige Sonderposten	1.927,56	--	2.000,00	15.333,60	13.333,60	--	13.406,04
F26 - Sonstige Investitionseinzahlungen	8.604,85	--	0,00	-260,00	-260,00	--	-8.864,85
F27 - Summe der Einzahlungen aus Investitionstätigkeit	10.532,41	--	4.800,00	22.024,75	17.224,75	--	11.492,34
F28 - Auszahlungen für immaterielle Vermögensgegenstände	0,00	--	21.000,00	21.000,00	0,00	--	21.000,00
F29 - Auszahlungen für Sachanlagen	15.374,09	--	57.100,00	15.777,36	-41.322,64	--	403,27
F30 - Auszahlungen für Finanzanlagen	--	--	--	--	-0,00	--	--
F31 - Sonstige Investitionsauszahlungen	--	--	--	--	-0,00	--	--
F32 - Summe der Auszahlungen aus Investitionstätigkeit	15.374,09	--	78.100,00	36.777,36	-41.322,64	--	21.403,27
F33 - Saldo der Ein- und Auszahlungen aus Investitionstätigkeit	-4.841,68	--	-73.300,00	-14.752,61	58.547,39	--	-9.910,93
F34 - Finanzmittelüberschuss / Finanzmittel- fehlbetrag des Teilhaushalts	-120.712,07	--	-285.790,00	-133.093,06	152.696,94	--	-12.380,99



3.2 Teilhaushalt 2 - Zentrale Finanzwirtschaft

Teilergebnisrechnung

	Ergebnis des Haus- haltsvorjah- res	Über- tra- gung aus Vor- jahr	Ansatz des Haus- haltsjah- res ein- schl. Nach- träge	Ergebnis des Haus- haltsjah- res	Abwei- chung im Haus- haltsjahr	Über- tra- gung in Folge- jahr	Ergebnisver- änderung ge- genüber Haushalts- vorjahr
E1 - Steuern und ähnliche Abgaben	871.565,60	--	704.300,00	720.415,94	16.115,94	--	-151.149,66
E2 - Zuwendungen, allgemeine Umlagen und sonstige Transfererträge	--	--	0,00	43.170,00	43.170,00	--	43.170,00
E3 - Erträge der sozialen Sicherung	--	--	--	--	-0,00	--	--
E4 - Öffentlich-rechtliche Leistungsentgelte	--	--	--	--	-0,00	--	--
E5 - Privatrechtliche Leistungsentgelte	--	--	--	--	-0,00	--	--
E6 - Kostenerstattungen und -umlagen	--	--	--	--	-0,00	--	--
E7 - Sonstige laufende Erträge	247.000,00	--	--	1.400,00	1.400,00	--	-245.600,00
E8 - Summe der laufenden Erträge aus Verwaltungstätigkeit	1.118.565,60	--	704.300,00	764.985,94	60.685,94	--	-353.579,66
E9 - Personal- und Versorgungsaufwendungen	--	--	--	--	-0,00	--	--
E10 - Aufwendungen für Sach- und Dienstleistungen	--	--	--	--	-0,00	--	--
E11 - Abschreibungen	--	--	--	--	-0,00	--	--
E12 - Zuwendungen, Umlagen und sonstige Transferaufwendungen	758.117,96	--	628.850,00	623.294,11	-5.555,89	--	-134.823,85
E13 - Aufwendungen der sozialen Sicherung	--	--	--	--	-0,00	--	--
E14 - Sonstige laufende Aufwendungen	1.400,00	--	--	--	-0,00	--	-1.400,00
E15 - Summe der laufenden Aufwendungen aus Verwaltungstätigkeit	759.517,96	--	628.850,00	623.294,11	-5.555,89	--	-136.223,85
E16 - Laufendes Ergebnis aus Verwaltungstätigkeit	359.047,64	--	75.450,00	141.691,83	66.241,83	--	-217.355,81
E17 - Zinserträge und sonstige Finanzerträge	1.236,00	--	700,00	-77,00	-777,00	--	-1.313,00
E18 - Zinsaufwendungen und sonstige Finanzaufwendungen	908,18	--	1.700,00	1.605,83	-94,17	--	697,65
E19 - Saldo der Zins- und sonstigen Finanzerträge und -aufwendungen	327,82	--	-1.000,00	-1.682,83	-682,83	--	-2.010,65
E20 - Ordentliches Ergebnis	359.375,46	--	74.450,00	140.009,00	65.559,00	--	-219.366,46
E21 - Außerordentliches Ergebnis	--	--	--	--	-0,00	--	--
E22 - Saldo aus internen Leistungsbeziehungen	--	--	--	--	-0,00	--	--
E23 - Jahresergebnis (Jahresüberschuss / Jahresfehlbetrag) des Teilhaushalts	359.375,46	--	74.450,00	140.009,00	65.559,00	--	-219.366,46



Jahresabschluss Obersülzen

Teilfinanzrechnung

	Ergebnis des Haus- haltsvor- jahres	Über- tra- gung aus Vor- jahr	Ansatz des Haus- haltsjah- res ein- schl. Nach- träge	Ergebnis des Haus- haltsjah- res	Abwei- chung im Haus- haltsjahr	Über- tra- gung in Folge- jahr	Ergeb- nisver- ände- rung ge- genüber Haus- haltsvor- jahr
F16 - Saldo der laufenden Ein- und Auszahlungen aus Verwaltungstätigkeit	63.986,72	--	75.450,00	155.040,22	79.590,22	--	91.053,50
F19 - Saldo der Zins- und sonstigen Finanzein- und -auszahlungen	138,00	--	-1.000,00	-1.409,69	-409,69	--	-1.547,69
F20 - Saldo der ordentlichen Ein- und Auszahlungen	64.124,72	--	74.450,00	153.630,53	79.180,53	--	89.505,81
F21 - Saldo der außerordentlichen Ein- und Auszahlungen	--	--	--	--	-0,00	--	--
F22 - Saldo der Ein- und Auszahlungen aus internen Leistungsbeziehungen	--	--	--	--	-0,00	--	--
F23 - Saldo der ordentlichen und außerordentlichen Ein- und Auszahlungen	64.124,72	--	74.450,00	153.630,53	79.180,53	--	89.505,81
F24 - Einzahlungen aus Investitionszuwendungen	--	--	--	--	-0,00	--	--
F25 - Einzahlungen aus Beiträgen und ähnlichen Entgelten, sonstige Sonderposten	--	--	--	--	-0,00	--	--
F26 - Sonstige Investitionseinzahlungen	--	--	--	--	-0,00	--	--
F27 - Summe der Einzahlungen aus Investitionstätigkeit	--	--	--	--	-0,00	--	--
F28 - Auszahlungen für immaterielle Vermögensgegenstände	--	--	--	--	-0,00	--	--
F29 - Auszahlungen für Sachanlagen	--	--	--	--	-0,00	--	--
F30 - Auszahlungen für Finanzanlagen	--	--	--	--	-0,00	--	--
F31 - Sonstige Investitionsauszahlungen	--	--	--	--	-0,00	--	--
F32 - Summe der Auszahlungen aus Investitionstätigkeit	--	--	--	--	-0,00	--	--
F33 - Saldo der Ein- und Auszahlungen aus Investitionstätigkeit	--	--	--	--	-0,00	--	--
F34 - Finanzmittelüberschuss / Finanzmittelfehlbetrag des Teilhaushalts	64.124,72	--	74.450,00	153.630,53	79.180,53	--	89.505,81



4 Bilanz zum 31.12.2020

4.1 Bilanz ohne Konten zum 31.12.2020

	Ergebnis 2019	Ergebnis 2020
A1 - Anlagevermögen	5.196.721,57	5.085.140,23
A1.1 - Immaterielle Vermögensgegenstände	403.355,81	401.348,44
A1.1.1 - Gewerbliche Schutzrechte und ähnliche Rechte und Werte sowie Lizenzen an solchen Rechten und Werten	--	--
A1.1.2 - Geleistete Zuwendungen	48.427,00	64.705,00
A1.1.3 - Gezahlte Investitionszuschüsse	354.928,81	336.643,44
A1.1.4 - Geschäfts- oder Firmenwert	--	--
A1.1.5 - Anzahlungen auf immaterielle Vermögensgegenstände	--	--
A1.2 - Sachanlagen	4.793.365,76	4.683.791,79
A1.2.1 - Wald, Forsten	--	--
A1.2.2 - Sonstige unbebaute Grundstücke und grundstücksgleiche Rechte	304.471,62	297.856,52
A1.2.3 - Bebaute Grundstücke und grundstücksgleiche Rechte	544.243,88	531.891,26
A1.2.4 - Infrastrukturvermögen	3.913.076,76	3.812.383,41
A1.2.5 - Bauten auf fremdem Grund und Boden	1,00	1,00
A1.2.6 - Kunstgegenstände, Denkmäler	--	--
A1.2.7 - Maschinen, technische Anlagen, Fahrzeuge	9.864,59	10.057,19
A1.2.8 - Betriebs- und Geschäftsausstattung	21.707,91	28.725,61
A1.2.9 - Pflanzen und Tiere	--	--
A1.2.10 - Geleistete Anzahlungen, Anlagen im Bau	0,00	2.876,80
A1.3 - Finanzanlagen	--	--
A1.3.1 - Anteile an verbundenen Unternehmen	--	--
A1.3.2 - Ausleihungen an verbundene Unternehmen	--	--
A1.3.3 - Beteiligungen	--	--
A1.3.4 - Ausleihungen an Unternehmen, mit denen ein Beteiligungsverhältnis besteht	--	--
A1.3.5 - Sondervermögen, Zweckverbände, Anstalten des öffentlichen Rechts, rechtsfähige kommunale Stiftungen	--	--
A1.3.6 - Ausleihungen an Sondervermögen, Zweckverbände, Anstalten des öffentlichen Rechts, rechtsfähige kommunale Stiftungen	--	--
A1.3.7 - Sonstige Wertpapiere des Anlagevermögens	--	--
A1.3.8 - Sonstige Ausleihungen	--	--
A2 - Umlaufvermögen	1.378.506,07	1.380.045,88
A2.1 - Vorräte	0,00	0,00
A2.1.1 - Roh-, Hilfs- und Betriebsstoffe	--	--
A2.1.2 - Unfertige Erzeugnisse, unfertige Leistungen	0,00	0,00
A2.1.3 - Fertige Erzeugnisse, fertige Leistungen und Waren	0,00	0,00
A2.1.4 - Geleistete Anzahlungen auf Vorräte	--	--
A2.2 - Forderungen und sonstige Vermögensgegenstände	1.378.506,07	1.380.045,88
A2.2.1 - Öffentlich-rechtliche Forderungen, Forderungen aus Transferleistungen	73.229,33	52.218,64
A2.2.2 - Privatrechtliche Forderungen aus Lieferungen und Leistungen	68.564,27	70.734,89
A2.2.3 - Forderungen gegen verbundene Unternehmen	--	--



Jahresabschluss Obersülzen

	Ergebnis 2019	Ergebnis 2020
A2.2.4 - Forderungen gegen Unternehmen, mit denen ein Beteiligungsverhältnis besteht	--	--
A2.2.5 - Forderungen gegen Sondervermögen, Zweckverbände, Anstalten des öffentlichen Rechts, rechtsfähige kommunale Stiftungen	117,05	256,12
A2.2.6 - Forderungen gegen den sonstigen öffentlichen Bereich	1.236.595,42	1.256.836,23
A2.2.7 - Sonstige Vermögensgegenstände	--	--
A2.3 - Wertpapiere des Umlaufvermögens	--	--
A2.3.1 - Anteile an verbundenen Unternehmen	--	--
A2.3.2 - Sonstige Wertpapiere des Umlaufvermögens	--	--
A2.4 - Kassenbestand, Bundesbankguthaben, Guthaben bei der Europäischen Zentralbank, Guthaben bei Kreditinstituten und Schecks	--	--
A3 - Ausgleichsposten für latente Steuern	--	--
A4 - Rechnungsabgrenzungsposten	1.169,06	1.168,45
A4.1 - Disagio	--	--
A4.2 - Sonstige Rechnungsabgrenzungsposten	1.169,06	1.168,45
A5 - Nicht durch Eigenkapital gedeckter Fehlbetrag	--	--
Summe Aktiva	6.576.396,70	6.466.354,56
P1 - Eigenkapital	3.327.448,06	3.258.274,70
P1.1 - Kapitalrücklage	3.149.686,02	3.327.448,06
P1.2 - Sonstige Rücklagen	--	--
P1.3 - Jahresüberschuss / Jahresfehlbetrag	177.762,04	-69.173,36
P1.4 - Nicht durch Eigenkapital gedeckter Fehlbetrag	--	--
P2 - Sonderposten	3.090.142,59	2.979.810,78
P2.1 - Sonderposten für Belastungen aus dem kommunalen Finanzausgleich	1.400,00	0,00
P2.2 - Sonderposten zum Anlagevermögen	2.892.413,40	2.791.320,51
P2.2.1 - Sonderposten aus Zuwendungen	274.506,42	260.997,85
P2.2.2 - Sonderposten aus Beiträgen und ähnlichen Entgelten	2.617.906,98	2.530.322,66
P2.2.3 - Sonderposten aus Anzahlungen für Anlagevermögen	0,00	0,00
P2.3 - Sonderposten für den Gebührenaussgleich	35.370,03	30.796,13
P2.4 - Sonderposten mit Rücklageanteil	--	--
P2.5 - Sonderposten aus Grabnutzungsentgelten	36.900,37	35.150,36
P2.6 - Sonderposten aus Anzahlungen für Grabnutzungsentgelte	--	--
P2.7 - Sonstige Sonderposten	124.058,79	122.543,78
P3 - Rückstellungen	47.766,00	49.830,00
P3.1 - Rückstellungen für Pensionen und ähnliche Verpflichtungen	47.766,00	49.830,00
P3.2 - Steuerrückstellungen	--	--
P3.3 - Rückstellungen für latente Steuern	--	--
P3.4 - Sonstige Rückstellungen	0,00	0,00
P4 - Verbindlichkeiten	111.003,89	178.429,89
P4.1 - Anleihen	--	--
P4.2 - Verbindlichkeiten aus Kreditaufnahmen	--	--
P4.2.1 - Verbindlichkeiten aus Kreditaufnahmen für Investitionen	--	--
P4.2.2 - Verbindlichkeiten aus Kreditaufnahmen zur Liquiditätssicherung	--	--
P4.3 - Verbindlichkeiten aus Vorgängen, die Kreditaufnahmen wirtschaftlich gleichkommen	--	--



Jahresabschluss Obersülzen

	Ergebnis 2019	Ergebnis 2020
P4.4 - Erhaltene Anzahlungen auf Bestellungen	--	--
P4.5 - Verbindlichkeiten aus Lieferungen und Leistungen	10.954,24	12.521,70
P4.6 - Verbindlichkeiten aus Transferleistungen	--	0,00
P4.7 - Verbindlichkeiten gegenüber verbundenen Unternehmen	--	--
P4.8 - Verbindlichkeiten gegenüber Unternehmen, mit denen ein Beteiligungsverhältnis besteht	--	--
P4.9 - Verbindlichkeiten gegenüber Sondervermögen, Zweckverbänden, Anstalten des öffentlichen Rechts, rechtsfähigen kommunalen Stiftungen	255,84	844,04
P4.10 - Verbindlichkeiten gegenüber dem sonstigen öffentlichen Bereich	82.707,80	147.138,13
P4.11 - Sonstige Verbindlichkeiten	17.086,01	17.926,02
P5 - Rechnungsabgrenzungsposten	36,16	9,19
Summe Passiva	6.576.396,70	6.466.354,56



4.2 Bilanz mit Konten zum 31.12.2020

	2019	2020
A1 - Anlagevermögen	5.196.721,57	5.085.140,23
A1.1 - Immaterielle Vermögensgegenstände	403.355,81	401.348,44
A1.1.1 - Gewerbliche Schutzrechte und ähnliche Recht und Werte sowie Lizenzen an solchen Rechten und Werten	--	--
A1.1.2 - Geleistete Zuwendungen	48.427,00	64.705,00
012430 - an Gemeinden und Gemeindeverbände	21.523,00	20.244,00
012520 - an sonstigen privaten Bereich	26.904,00	44.461,00
A1.1.3 - Gezahlte Investitionszuschüsse	354.928,81	336.643,44
013310 - an Eigenbetriebe	176.647,90	169.693,30
013420 - an Land	37.470,11	35.727,35
013430 - an Gemeinden und Gemeindeverbände	139.186,80	129.647,79
013520 - an sonstigen privaten Bereich	1.624,00	1.575,00
A1.1.4 - Geschäfts- oder Firmenwert	--	--
A1.1.5 - Anzahlungen auf immaterielle Vermögensgegenstände	--	--
A1.2 - Sachanlagen	4.793.365,76	4.683.791,79
A1.2.1 - Wald, Forsten	--	--
A1.2.2 - Sonstige unbebaute Grundstücke und grundstücksgleiche Rechte	304.471,62	297.856,52
022500 - Kinderspielplätze	119.684,74	114.723,64
022900 - Sonstige Grünflächen	163,50	163,50
023100 - Ackerland	6.180,89	6.180,89
023500 - Streuobstwiesen	1.213,23	1.213,23
023900 - Sonstige (Ackerland, etc.)	3.556,80	3.556,80
024100 - Ökoflächen, Ausgleichsflächen	123.294,06	121.640,06
026100 - Flüsse und Bäche	27.040,80	27.040,80
026900 - Sonstige Gewässer	23.337,60	23.337,60
A1.2.3 - Bebaute Grundstücke und grundstücksgleiche Rechte	544.243,88	531.891,26
039100 - Gemeinschafts-, Bürgerhäuser, Stadthallen	189.519,07	181.254,73
039210 - Friedhofsgebäude, Leichenhallen - Friedhofsgebäude / Leichenhallen mit Nebenanlagen	347.799,81	344.094,53
039800 - Bauhof	6.925,00	6.542,00
A1.2.4 - Infrastrukturvermögen	3.913.076,76	3.812.383,41
048240 - Straßen - Gemeindestraßen	2.292.277,72	2.245.499,13
048250 - Straßen - Gehwege	276.348,13	268.739,23
048310 - Wege - Fußwege	120.040,55	118.888,81
048340 - Wege - landwirtschaftliche Wege	788.437,93	759.330,95
048410 - Plätze - Parkplätze	158.006,53	153.044,71
048420 - Plätze - Dorfplätze	73.952,61	72.616,85
048490 - Plätze - sonstige Plätze	142,00	41,00
048710 - Straßenbeleuchtung - Strom	68.686,00	60.809,00
049290 - wasserbauliche Anlagen und Anlagen des Hochwasserschutzes - sonstige Gewässerbauten und deren Messeinrichtungen	6.784,02	5.321,82
049291 - Regenrückhaltebecken, Oberflächenwasserkanäle etc.	123.258,42	123.258,42



Jahresabschluss Obersülzen

	2019	2020
049310 - Öffentlicher Personennahverkehr - Bahnhöfe, Buswartehallen, sonstige Wartehallen	5.033,13	4.723,77
049900 - Sonstige (u.a. Bachverrohrung)	109,72	109,72
A1.2.5 - Bauten auf fremdem Grund und Boden	1,00	1,00
054800 - historische Gebäude und Einrichtungen	1,00	1,00
A1.2.6 - Kunstgegenstände, Denkmäler	--	--
A1.2.7 - Maschinen, technische Anlagen, Fahrzeuge	9.864,59	10.057,19
071110 - Dienstfahrzeuge - PKW	6.294,00	5.199,00
071890 - Zusatzgeräte für Fahrzeuge - sonstige Zusatzgeräte	1.102,00	1.004,00
072400 - technische Anlagen zum Bau und zur Unterhaltung der Infrastruktur und Landschaftspflege	1.504,59	3.352,19
072910 - Sonstige - Überwachungs- und Kontrollanlagen	962,00	500,00
073120 - Turmuhren/Uhrenanlagen	2,00	2,00
A1.2.8 - Betriebs- und Geschäftsausstattung	21.707,91	28.725,61
082110 - Betriebsausstattung - Werkstätteneinrichtungen/Betriebseinrichtungen	21.664,91	23.322,61
082240 - Geschäftsausstattung - Hardware	1,00	5.360,00
082400 - Geringwertige Vermögensgegenstände	42,00	43,00
A1.2.9 - Pflanzen und Tiere	--	--
A1.2.10 - Geleistete Anzahlungen, Anlagen im Bau	0,00	2.876,80
096100 - Anlagen im Bau	0,00	2.876,80
A1.3 - Finanzanlagen	--	--
A1.3.1 - Anteile an verbundenen Unternehmen	--	--
A1.3.2 - Ausleihungen an verbundene Unternehmen	--	--
A1.3.3 - Beteiligungen	--	--
A1.3.4 - Ausleihungen an Unternehmen, mit denen ein Beteiligungsverhältnis besteht	--	--
A1.3.5 - Sondervermögen, Zweckverbände, Anstalten des öffentlichen Rechts, rechtsfähige kommunale Stiftungen	--	--
A1.3.6 - Ausleihungen an Sondervermögen, Zweckverbände, Anstalten des öffentlichen Rechts, rechtsfähige kommunale Stiftungen	--	--
A1.3.7 - Sonstige Wertpapiere des Anlagevermögens	--	--
A1.3.8 - Sonstige Ausleihungen	--	--
A2 - Umlaufvermögen	1.378.506,07	1.380.045,88
A2.1 - Vorräte	0,00	0,00
A2.1.1 - Roh-, Hilfs- und Betriebsstoffe	--	--
A2.1.2 - Unfertige Erzeugnisse, unfertige Leistungen	0,00	0,00
A2.1.3 - Fertige Erzeugnisse, fertige Leistungen und Waren	0,00	0,00
A2.1.4 - Geleistete Anzahlungen auf Vorräte	--	--
A2.2 - Forderungen und sonstige Vermögensgegenstände	1.378.506,07	1.380.045,88
A2.2.1 - Öffentlich-rechtliche Forderungen, Forderungen aus Transferleistungen	73.229,33	52.218,64
152590 - ör Beitragsforderungen gegen den sonstigen privaten Bereich	14.297,15	0,00
153420 - Steuerforderungen gegen das Land	12.064,50	3.178,10
153510 - Steuerforderungen gegen private Unternehmen	22.121,70	16.484,80
153590 - Steuerforderungen gegen den sonstigen privaten Bereich	19.921,58	17.524,75
154420 - Forderungen aus Transferleistungen gegen das Land	1.854,95	13.256,45
155510 - Sonstige öffentlich-rechtliche Forderungen gegen private Unternehmen	2.744,33	1.505,58



Jahresabschluss Obersülzen

	2019	2020
15590 - Sonstige öffentlich-rechtliche Forderungen gegen den sonstigen privaten Bereich	225,12	268,96
211001 - Pauschalwertberichtigung zu Bilanzkennziffer 2.2.1	-0,00	0,00
A2.2.2 - Privatrechtliche Forderungen aus Lieferungen und Leistungen	68.564,27	70.734,89
165100 - Forderungen aus Lieferungen und Leistungen gegen private Unternehmen	3.309,83	5.520,45
165900 - Forderungen aus Lieferungen und Leistungen gegen den sonstigen privaten Bereich	65.254,44	65.214,44
211002 - Pauschalwertberichtigung zu Bilanzkennziffer 2.2.2	-0,00	0,00
A2.2.3 - Forderungen gegen verbundene Unternehmen	--	--
A2.2.4 - Forderungen gegen Unternehmen, mit denen ein Beteiligungsverhältnis besteht	--	--
A2.2.5 - Forderungen gegen Sondervermögen, Zweckverbände, Anstalten des öffentlichen Rechts, rechtsfähige kommunale Stiftungen	117,05	256,12
163100 - Forderungen aus Lieferungen und Leistungen gegen Eigenbetriebe	117,05	256,12
A2.2.6 - Forderungen gegen den sonstigen öffentlichen Bereich	1.236.595,42	1.256.836,23
164200 - Forderungen aus Lieferungen und Leistungen gegen das Land	37,67	0,00
164300 - Forderungen aus Lieferungen und Leistungen gegen Gemeinden und Gemeindeverbände	125,00	0,00
164800 - Forderungen aus Lieferungen und Leistungen gegen sonstige öffentliche Sonderrechnungen	134,00	0,00
164900 - Forderungen aus Lieferungen und Leistungen gegen den sonstigen öffentlichen Bereich	293,91	293,91
174310 - gegen Gemeinden und Gemeindeverbände - laufendes Verrechnungskonto	1.236.004,84	1.256.542,32
A2.2.7 - Sonstige Vermögensgegenstände	--	--
A2.3 - Wertpapiere des Umlaufvermögens	--	--
A2.3.1 - Anteile an verbundenen Unternehmen	--	--
A2.3.2 - Sonstige Wertpapiere des Umlaufvermögens	--	--
A2.4 - Kassenbestand, Bundesbankguthaben, Guthaben bei der Europäischen Zentralbank, Guthaben bei Kreditinstituten und Schecks	--	--
A3 - Ausgleichsposten für latente Steuern	--	--
A4 - Rechnungsabgrenzungsposten	1.169,06	1.168,45
A4.1 - Disagio	--	--
A4.2 - Sonstige Rechnungsabgrenzungsposten	1.169,06	1.168,45
195100 - Sonstige aktive Rechnungsabgrenzungsposten	1.169,06	1.168,45
A5 - Nicht durch Eigenkapital gedeckter Fehlbetrag	--	--
Summe Aktiva	6.576.396,70	6.466.354,56



Jahresabschluss Obersülzen

	2019	2020
P1 - Eigenkapital	3.327.448,06	3.258.274,70
P1.1 - Kapitalrücklage	3.149.686,02	3.327.448,06
201100 - Ergebnisvortrag (Kapitalrücklage zum 01.01.2007 abzüglich Ergebnisse der Jahre 2007 bis 2012)	2.354.091,52	2.354.091,52
201102 - Ergebnis 2013	22.874,81	22.874,81
201103 - Ergebnis 2014	-29.720,38	-29.720,38
201104 - Ergebnis 2015	-113.690,38	-113.690,38
201105 - Ergebnis 2016	616.632,24	616.632,24
201106 - Ergebnis 2017	432.580,26	432.580,26
201107 - Ergebnis 2018	-133.082,05	-133.082,05
201108 - Ergebnis 2019	--	177.762,04
P1.2 - Sonstige Rücklagen	--	--
P1.3 - Jahresüberschuss / Jahresfehlbetrag	177.762,04	-69.173,36
P1.4 - Nicht durch Eigenkapital gedeckter Fehlbetrag	--	--
P2 - Sonderposten	3.090.142,59	2.979.810,78
P2.1 - Sonderposten für Belastungen aus dem kommunalen Finanzausgleich	1.400,00	0,00
220100 - Sonderposten für Belastungen aus dem kommunalen Finanzausgleich	1.400,00	0,00
P2.2 - Sonderposten zum Anlagevermögen	2.892.413,40	2.791.320,51
P2.2.1 - Sonderposten aus Zuwendungen	274.506,42	260.997,85
231420 - Sonderposten aus Zuwendungen vom Land	224.741,41	212.573,18
231430 - Sonderposten aus Zuwendungen von Gemeinden und Gemeindeverbänden	25.953,01	28.193,25
231490 - aus Zuwendungen - vom öffentlichen Bereich - vom sonstigen öffentlichen Bereich	703,33	671,41
231510 - aus Zuwendungen von privaten Unternehmen	22.554,67	19.027,01
231590 - Sonderposten aus Zuwendungen vom sonstigen privaten Bereich	554,00	533,00
P2.2.2 - Sonderposten aus Beiträgen und ähnlichen Entgelten	2.617.906,98	2.530.322,66
232510 - aus Beiträgen und ähnlichen Entgelten von privaten Unternehmen	2.617.906,98	2.530.322,66
P2.2.3 - Sonderposten aus Anzahlungen für Anlagevermögen	0,00	0,00
P2.3 - Sonderposten für den Gebührenaussgleich	35.370,03	30.796,13
234200 - für den Gebührenaussgleich (Weinbergshut)	11.371,68	10.963,19
234300 - für den Gebührenaussgleich (Wirtschaftswegeunterhaltung)	23.998,35	19.832,94
P2.4 - Sonderposten mit Rücklageanteil	--	--
P2.5 - Sonderposten aus Grabnutzungsentgelten	36.900,37	35.150,36
236200 - Grabnutzungsentgelte	36.900,37	35.150,36
P2.6 - Sonderposten aus Anzahlungen für Grabnutzungsentgelte	--	--
P2.7 - Sonstige Sonderposten	124.058,79	122.543,78
239100 - Kostenerstattungen Ausgleichsmaßnahmen	124.058,79	122.543,78
P3 - Rückstellungen	47.766,00	49.830,00
P3.1 - Rückstellungen für Pensionen und ähnliche Verpflichtungen	47.766,00	49.830,00
243100 - Ehrensoldrückstellungen für aktive Ehrenbeamte	11.265,00	14.434,00
243200 - Ehrensoldrückstellungen für nicht-aktive Ehrenbeamte (Versorgungsempfänger)	36.501,00	35.396,00
P3.2 - Steuerrückstellungen	--	--
P3.3 - Rückstellungen für latente Steuern	--	--



Jahresabschluss Obersülzen

	2019	2020
P3.4 - Sonstige Rückstellungen	0,00	0,00
P4 - Verbindlichkeiten	111.003,89	178.429,89
P4.1 - Anleihen	--	--
P4.2 - Verbindlichkeiten aus Kreditaufnahmen	--	--
P4.2.1 - Verbindlichkeiten aus Kreditaufnahmen für Investitionen	--	--
P4.2.2 - Verbindlichkeiten aus Kreditaufnahmen zur Liquiditätssicherung	--	--
P4.3 - Verbindlichkeiten aus Vorgängen, die Kreditaufnahmen wirtschaftlich gleichkommen	--	--
P4.4 - Erhaltene Anzahlungen auf Bestellungen	--	--
P4.5 - Verbindlichkeiten aus Lieferungen und Leistungen	10.954,24	12.521,70
355100 - Verbindlichkeiten aus Lieferungen und Leistungen gegenüber privaten Unternehmen	9.604,95	10.736,27
355900 - Verbindlichkeiten aus Lieferungen und Leistungen gegenüber dem sonstigen privaten Bereich	1.349,29	1.785,43
P4.6 - Verbindlichkeiten aus Transferleistungen	--	0,00
P4.7 - Verbindlichkeiten gegenüber verbundenen Unternehmen	--	--
P4.8 - Verbindlichkeiten gegenüber Unternehmen, mit denen ein Beteiligungsverhältnis besteht	--	--
P4.9 - Verbindlichkeiten gegenüber Sondervermögen, Zweckverbänden, Anstalten des öffentlichen Rechts, rechtsfähigen kommunalen Stiftungen	255,84	844,04
353100 - Verbindlichkeiten aus Lieferungen und Leistungen gegenüber Eigenbetrieben	255,84	844,04
P4.10 - Verbindlichkeiten gegenüber dem sonstigen öffentlichen Bereich	82.707,80	147.138,13
354200 - Verbindlichkeiten aus Lieferungen und Leistungen gegenüber dem Land	85,39	574,73
354300 - Verbindlichkeiten aus Lieferungen und Leistungen gegenüber Gemeinden und Gemeindeverbänden	22.459,28	22.473,98
354900 - Verbindlichkeiten aus Lieferungen und Leistungen gegenüber dem sonstigen öffentlichen Bereich	11,00	0,00
364300 - Verbindlichkeiten aus Transferleistungen gegenüber Gemeinden und Gemeindeverbänden	60.152,13	124.089,42
P4.11 - Sonstige Verbindlichkeiten	17.086,01	17.926,02
376400 - Verbindlichkeiten gegenüber Stellplatzablöse	14.802,98	14.802,98
377590 - gegenüber Organmitgliedern	600,00	1.440,00
379210 - Mietkautionen	1.683,03	1.683,04
P5 - Rechnungsabgrenzungsposten	36,16	9,19
399999 - Passiver RAP	36,16	9,19
Summe Passiva	6.576.396,70	6.466.354,56



5 Anhang

5.1 Allgemeine Angaben

Der Jahresabschluss zum 31. Dezember 2020 wurde nach der Verordnung über die Aufstellung und Ausführung des Haushaltsplans der Gemeinde mit doppelter Buchführung (Gemeindehaushaltsverordnung – GemHVO) aufgestellt.

Gemäß § 108 GemO in Verbindung mit § 48 GemHVO ist der Anhang ein Bestandteil des Jahresabschlusses. Im Anhang sind die wesentlichen Posten der Bilanz, der Ergebnisrechnung und der Finanzrechnung zu erläutern und deren Abweichungen im Vergleich zum Vorjahr darzustellen.

Ferner werden u.a. die verwendeten Bilanzierungs- und Bewertungsmethoden erläutert und Zusatzinformationen angegeben, welche für die Beurteilung des Jahresabschlusses eine besondere Bedeutung haben.

Auf Negativangaben wird an den entsprechenden Stellen verzichtet, d.h. dass Bilanzpositionen mit einem Wert von 0,00 Euro nicht aufgeführt werden.

Aus rechentechnischen Gründen können in Tabellen und bei Verweisen Rundungsdifferenzen zu den sich mathematisch exakt ergebenden Werten (Geldeinheiten, Prozentangaben usw.) auftreten.

5.2 Erläuterungen zum Ausweis, Bilanzierung und Bewertung

Die Gliederung der Bilanz erfolgte nach den Vorschriften zu § 47 GemHVO.

Vermögensgegenstände des Anlagevermögens, die vor dem 01.01.2020 angeschafft wurden, sind nach den Vorschriften der Gemeindeeröffnungsbilanzbewertungsverordnung (GemEBilBewVO) grundsätzlich mit den Anschaffungs- oder Herstellungskosten gemäß § 34 Abs. 1 GemHVO, vermindert um Abschreibungen nach § 35 GemHVO, angesetzt. Hiervon wurde abgewichen, wenn die tatsächlichen Anschaffungs- oder Herstellungskosten nicht oder nur mit unverhältnismäßigem Aufwand ermittelt werden können. In diesen Fällen wurden entsprechende Erfahrungswerte bzw. Ersatzwerte (z.B. Bodenrichtwerte für Grundstücke, Gebäudebewertung nach dem Ertrags-/ Sachwertverfahren, etc.), vermindert um die Abschreibungen, herangezogen.

Forderungen und sonstige Vermögensgegenstände sind gemäß § 34 Abs. 5 GemHVO mit dem Nennwert angesetzt, Verbindlichkeiten gemäß § 34 Abs. 6 GemHVO mit ihrem Rückzahlungsbetrag.

Die Rückstellungen wurden gemäß § 36 GemHVO mit dem Betrag ihrer voraussichtlichen Inanspruchnahme gebildet und beinhalten alle erkennbaren Risiken und ungewisse Verpflichtungen in angemessener Höhe.

Die Abschreibungen wurden nach Maßgabe der Abschreibungstabelle für kommunale Gebietskörperschaften unter Berücksichtigung der erwarteten wirtschaftlichen, technischen und rechtlichen Nutzungsdauer festgelegt. Planmäßige Abschreibungen erfolgen ausschließlich linear. Abweichungen werden an entsprechender Position erläutert.

Empfangene Zuwendungen sowie Beiträge und ähnliche Entgelte für Investitionstätigkeiten werden gemäß § 38 GemHVO mit dem Einzahlungswert als Sonderposten passiviert und je nach Art ihrer Herkunft oder Verwendung ergebniswirksam aufgelöst.

Darüber hinaus sind für die Bilanz auch die nach den gesetzlichen Bestimmungen geforderten Abgrenzungen bzw. jahresgerechten Zuordnungen erfolgt und die entsprechenden Rechnungsabgrenzungsposten gemäß § 37 GemHVO gebildet.



Jahresabschluss Obersülzen

Die detaillierte Darstellung der gewählten Bilanzierungs- und Bewertungsmethoden wird unter 5.6 erläutert. Abweichungen von den bisher angewandten Bilanzierungs- und Bewertungsmethoden fanden nicht statt.

In die Herstellungskosten wurden keine Zinsen für Fremdkapital einbezogen.

Die Bildung von Rückstellungen für unterlassene Instandhaltung wird, sofern gebildet, an der entsprechenden Stelle erläutert.



5.3 Erläuterungen zu den Posten der Bilanz

5.3.1 Erläuterungen zur Bilanz - Aktiva

Die Aktivseite der Bilanz gliedert sich gemäß § 47 Abs. 4 GemHVO in das Anlagevermögen, das Umlaufvermögen, den Ausgleichsposten für latente Steuern, die Rechnungsabgrenzungsposten sowie den nicht durch Eigenkapital gedeckten Fehlbetrag.

Die Veränderungen dieser Bilanzpositionen sind gemäß § 48 Abs. 1 GemHVO zu erläutern.

Die Entwicklung des Anlagevermögens und der Vermögensgegenstände im Vergleich zum Jahresabschluss 2019 ist gemäß § 108 Abs. 3 Nr. 3 GemO in der Anlagenübersicht als Anlage zum Jahresabschluss beizufügen und dort zu entnehmen.

Die Entwicklung der Forderungen im Umlaufvermögen ist gemäß § 108 Abs. 3 Nr. 4 GemO in der Forderungsübersicht als Anlage beizufügen.

5.3.1.1 Immaterielle Vermögensgegenstände

Bei immateriellen Vermögensgegenständen handelt es sich um Vermögensgegenstände ohne physische Substanz. Dies sind Rechte und Möglichkeiten mit besonderen Vorteilen, zu deren Erlangung bei der Gemeinde Aufwendungen entstanden und die selbstständig bewertbar sind. Sie sind als Anschaffungs- oder Herstellungskosten zu bilanzieren und planmäßig abzuschreiben.

Die immateriellen Vermögensgegenstände wurden zum Bilanzstichtag durch eine Buchinventur erfasst. Der Einzelnachweis ergibt sich aus der Anlagenbuchhaltung.

	2019	2020	Veränderung
1.1.2 Geleistete Zuwendungen	48.427,00	64.705,00	16.278,00
1.1.3 Gezahlte Investitionszuschüsse	354.928,81	336.643,44	-18.285,37
Summe 1.1 Immaterielle Vermögensgegenstände	403.355,81	401.348,44	-2.007,37

Die Veränderung von - 2.007,37 € setzt sich wie folgt zusammen:	plus/minus
<u>1.1.2 Geleistete Zuwendungen:</u>	
2. Rate der Zuwendung an den SV Obersülzen (insgesamt 50.000 €, 1. Rate von 29.000 € in 2018)	21.000,00 €
Abschreibungen	-4.722,00 €
<u>1.1.3 Gezahlte Investitionszuschüsse:</u>	
Abschreibungen	-18.285,37 €
gesamt	-2.007,37 €

Die geleisteten Zuwendungen, Bilanz-Nr. 1.1.2., setzen sich wie folgt zusammen:

- Konto 012430: Zuwendung an die VG für die Leerrohrverlegung zur Breitbandversorgung aus 2011
- Konto 012520: Zuwendung an den SV Obersülzen von insgesamt 50.000 €



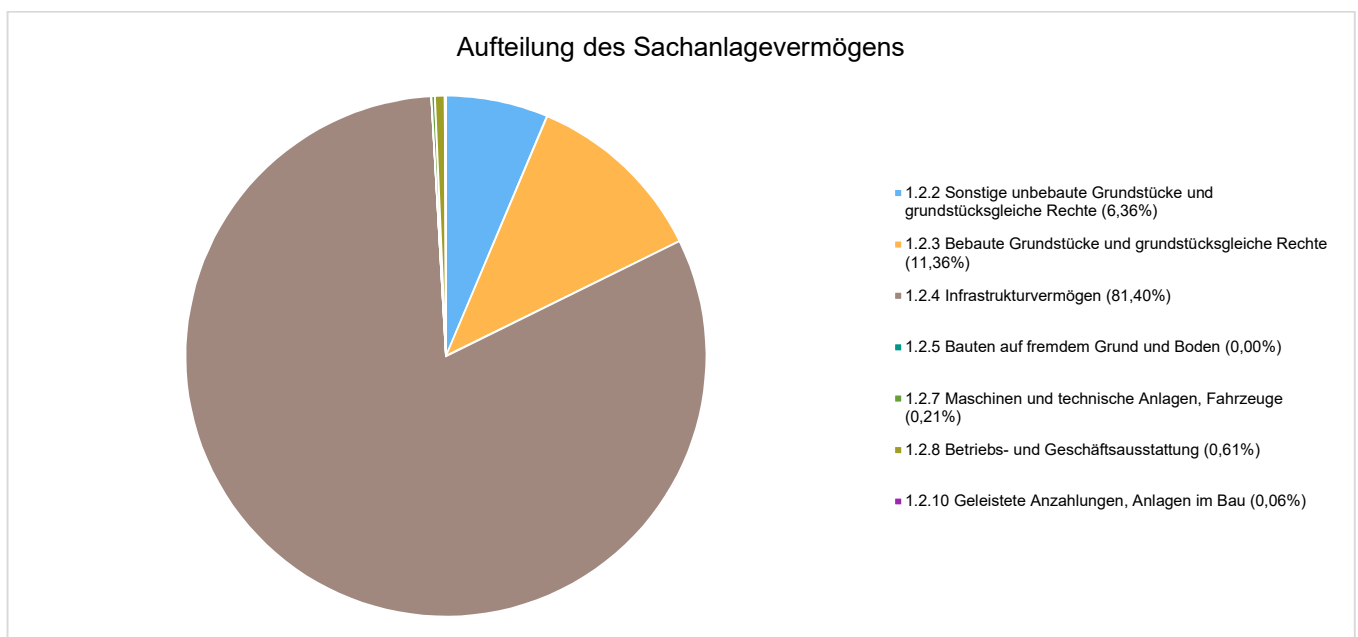
Die gezahlten Investitionszuschüsse (IKZ), Bilanz-Nr. 1.1.3., setzen sich wie folgt zusammen:

- Konto 013310: IKZ an die VG-Werke für Straßenoberflächenentwässerung
- Konto 013420: IKZ an das Land für die Herstellung einer Linksabbiegespur an der L453 zum Sportgelände des SV Obersülzen (hier besteht seit 2008 eine Forderung gegenüber dem SVO in Höhe der Herstellungskosten von 65.214,44 €, die noch nicht beglichen ist)
- Konto 013430: IKZ an VG für Inanspruchnahme Öko-Konto im Rahmen der Umsetzung von Kompensationsmaßnahmen für Baugebiete
- Konto 013520: IKZ an prot. Kirche für die Herstellung eines barrierefreien Zugangs zum Kirchengebäude

5.3.1.2 Sachanlagen

Unter den Sachanlagen werden die materiellen Vermögensgegenstände erfasst, die dazu bestimmt sind, der Gemeinde auf Dauer zu dienen. Das Sachanlagevermögen wurde zum Bilanzstichtag durch eine Buchinventur erfasst. Der Einzelnachweis ergibt sich aus der Anlagenbuchhaltung.

Bilanzposition	2019	2020	Veränderung
1.2.2 Sonstige unbebaute Grundstücke und grundstücksgleiche Rechte	304.471,62	297.856,52	-6.615,10 ↘
1.2.3 Bebaute Grundstücke und grundstücksgleiche Rechte	544.243,88	531.891,26	-12.352,62 ↘
1.2.4 Infrastrukturvermögen	3.913.076,76	3.812.383,41	-100.693,35 ↘
1.2.5 Bauten auf fremdem Grund und Boden	1,00	1,00	0,00 →
1.2.7 Maschinen und technische Anlagen, Fahrzeuge	9.864,59	10.057,19	192,60 ↗
1.2.8 Betriebs- und Geschäftsausstattung	21.707,91	28.725,61	7.017,70 ↗
1.2.10 Geleistete Anzahlungen, Anlagen im Bau	0,00	2.876,80	2.876,80 ↗
Summe 1.2 Sachanlagen	4.793.365,76	4.683.791,79	-109.573,97 ↘





5.3.1.2.1 Wald und Forsten

Die Bilanzposition beinhaltet Wald- und Forstwirtschaftsflächen. Hierzu gehören der Grund und Boden sowie der Aufwuchs, der Holzvorrat und Holzlagerplätze. Nicht beinhaltet sind Waldwege, die dem Infrastrukturvermögen zuzuordnen sind.

Die Ortsgemeinde Obersülzen besitzt keine Wald- und Forstwirtschaftsflächen.

5.3.1.2.2 Sonstige unbebaute Grundstücke und grundstücksgleiche Rechte

Unter diese Bilanzposition fallen alle weiteren unbebauten Grundstücke, auf denen keine Bebauung vorgenommen wurde. Die Zuordnung orientiert sich an der Rechtsprechung zur Abgrenzung des Grundvermögens von den Betriebsvorrichtungen. Die Gemeinde ist Eigentümerin dieser Grundstücke oder es wurde ihr ein grundstücksgleiches Recht (z.B. Erbbaurecht) eingeräumt.

	2019	2020	Veränderung
Grünflächen	119.848,24	114.887,14	-4.961,10 ↘
Ackerland	10.950,92	10.950,92	0,00 →
Schutzflächen	123.294,06	121.640,06	-1.654,00 ↘
Gewässer	50.378,40	50.378,40	0,00 →
Summe Sonstige unbebaute Grundstücke und grundstücksgleiche Rechte	304.471,62	297.856,52	-6.615,10 ↘

Diese Bilanzposition verändert sich um die Abschreibungen von - 6.615,10 €.

Zusammensetzung Bilanz-Nr. 1.2.2 und Restbuchwerte zum 31.12.2020:

- Konto 022500: Kinderspielplätze (114.723,64 €)
- Konto 022900: Grünflächen (163,50 €)
- Konto 023100: Ackerland (6.180,89 €)
- Konto 023500: Streuobstwiesen (1.213,23 €)
- Konto 023900: Gehölz (3.556,80 €)
- Konto 024100: Ökoflächen (121.640,06 €)
- Konto 026100: Landgräben (27.040,80 €)
- Konto 026900: Sonstige Gräben (23.337,60 €)

5.3.1.2.3 Bebaute Grundstücke und grundstücksgleiche Rechte

Unter den bebauten Grundstücken und grundstücksgleichen Rechten sind sämtliche Grundstücke ausgewiesen, auf denen eine Bebauung vorgenommen wurde. Darüber hinaus sind hier sämtliche Gebäude auszuweisen, die sich im Eigentum der Gemeinde befinden und nicht auf fremdem Grund und Boden stehen.

	2019	2020	Veränderung
Sonstige Gebäude	544.243,88	531.891,26	-12.352,62 ↘
Summe Bebaute Grundstücke und grundstücksgleiche Rechte	544.243,88	531.891,26	-12.352,62 ↘

Die Bilanz-Nr. verändert sich um die Abschreibungen von - 12.352,62 €.



Nachfolgend aufgeführte Grundstücke inklusive Gebäude, Zuwegungen, Einfriedungen etc. sind bei dieser Bilanz-Nr. in der Anlagenbuchhaltung erfasst:

- Dorfgemeinschaftshaus
- Friedhof
- Bauhof (2 Garagen)

5.3.1.2.4 Infrastrukturvermögen

Die Position beinhaltet sowohl Grundstücke als auch Infrastrukturbauwerke, hier insbesondere Straßen, Feld- und Waldwege sowie die Straßenbeleuchtung, Brücken und Stützbauwerke. Es sind neben den Infrastrukturbauwerken selbst grundsätzlich sämtliche Grundstücke auszuweisen, auf denen Infrastrukturvermögen errichtet wurde.

Im Infrastrukturvermögen ist in der Regel der Hauptteil des kommunalen Sachvermögens bilanziert. Dieses Vermögen zählt zum sog. nicht realisierbaren Vermögen, dessen Veräußerung sich grundsätzlich als sehr schwierig erweist.

	2019	2020	Veränderung
Straßen, Wege, Plätze und Verkehrlenkungsanlagen	3.777.891,47	3.678.969,68	-98.921,79 ↘
Sonstiges Infrastrukturvermögen	135.185,29	133.413,73	-1.771,56 ↘
Summe Infrastrukturvermögen	3.913.076,76	3.812.383,41	-100.693,35 ↘

Diese Position verändert sich um die Abschreibungen von - 100.693,35 €.

5.3.1.2.5 Bauten auf fremdem Grund und Boden

Zu den Bauten auf fremdem Grund und Boden werden sämtliche Bauten ausgewiesen, die nicht auf Grundstücken im Gemeindeeigentum stehen. Die Position ist in der Regel von nachrangiger Bedeutung.

	2019	2020	Veränderung
Kulturanlagen	1,00	1,00	0,00 →
Summe Bauten auf fremdem Grund und Boden	1,00	1,00	0,00 →

Bei Bilanz-Nr. 1.2.5 ist der Glockenturm der prot. Kirche mit einem Restbuchwert von 1 € aktiviert. Es handelt sich um das Grundstück PINr. 92/0 der Kirchengemeinde. Der Glockenturm wurde im Jahr 1141 erbaut und steht seit 1987 unter Denkmalschutz.

5.3.1.2.6 Kunstgegenstände und Denkmäler

Unter dieser Position sind Gemälde, Skulpturen, Einzeldenkmäler und Sammlungen erfasst. Die Bewertung erfolgt grundsätzlich mit Anschaffungs- oder Herstellungskosten, kann aber auch über Versicherungswerte erfolgen, sofern der Vermögensgegenstand in einem Versicherungsvertrag vermerkt ist.

Die Ortsgemeinde Obersülzen verfügt weder über Kunstgegenstände noch Denkmäler.



5.3.1.2.7 Maschinen, technische Anlagen, Fahrzeuge, Betriebsvorrichtungen

Unter dieser Position sind neben den Fahrzeugen sämtliche Vermögensgegenstände auszuweisen, die ihrer Art nach unmittelbar dem Leistungserstellungsprozess dienen. Anlagen, die nicht im Zusammenhang mit dem Leistungserstellungsprozess stehen, sind unter der Position Betriebs- und Geschäftsausstattung auszuweisen. Maschinen und technische Anlagen sind beispielsweise Bearbeitungs- und Verarbeitungsmaschinen, Anlagen von kommunalen Bauhöfen, EDV-Anlagen eines kommunalen Rechenzentrums und technische Anlagen des Brand- und Katastrophenschutzes.

Dient eine Betriebsvorrichtung unmittelbar oder überwiegend dem Leistungserstellungsprozess, so ist diese den Maschinen und technischen Anlagen zuzuordnen. Ist dies nicht gegeben, so ist der Vermögensgegenstand einem Gebäude zuzuordnen. Die Abgrenzung orientiert sich an der steuerlichen Rechtsprechung zur Abgrenzung von Betriebsvorrichtungen.

	2019	2020	Veränderung
Fahrzeuge	7.396,00	6.203,00	-1.193,00 ↘
Maschinen und technische Anlagen	2.466,59	3.852,19	1.385,60 ↗
Betriebsvorrichtungen	2,00	2,00	0,00 →
Technische Ausgleichsmaßnahmen	--	--	--
Summe Maschinen, technische Anlagen, Fahrzeuge	9.864,59	10.057,19	192,60 ↗

Die Veränderung von + 192,60 € setzt sich wie folgt zusammen:	plus/minus
Erwerb Stihl Freischneider FS460	1.069,44 €
Erwerb Stihl Kombigerät KM131R	892,21 €
Erwerb Stihl Heckenschere HS82R	674,66 €
Abschreibungen	-2.443,71 €
gesamt	192,60 €

Die Ortsgemeinde verfügt über nachfolgend aufgeführte Maschinen, Fahrzeuge und Betriebsvorrichtungen (inkl. Restbuchwerte):

- PKW Opel Combo (5.199 €)
- PKW-Anhänger der Marke Humbaur (1.004 €)
- gebrauchter Aufsitzrasenmäher (478 €)
- Stihl Kombigerät KM130R (223 €)
- Stihl Kombigerät KM131R (802 €)
- Stihl Rasenmäher AS530/2T (305,19 €)
- Stihl Freischneider FS450 (1 €)
- Stihl Freischneider FS460 (935 €)
- Stihl Heckenschere HS580 (1 €)
- Stihl Heckenschere HS82R (607 €)
- Geschwindigkeitsanzeigesystem (500 €)
- Glocke im Glockenturm der prot. Kirche (1 €)
- Turmuhr im Glockenturm der prot. Kirche (1 €)



5.3.1.2.8 Betriebs- und Geschäftsausstattung, Pflanzen und Tiere

Hierunter sind sämtliche Anlagen zu bilanzieren, die nicht im Zusammenhang mit dem Leistungserstellungsprozess stehen. Zur Betriebsausstattung zählen unter anderem Einrichtungen von Werkstätten, Lagereinrichtungen und Werkzeuge. Unter der Geschäftsausstattung werden beispielsweise Büromöbel, Hardware und EDV-technische Ausstattung oder Büromaschinen ausgewiesen.

	2019	2020	Veränderung
Betriebs- und Geschäftsausstattung	21.707,91	28.725,61	7.017,70 ↗
Nutzpflanzungen und Nutztiere	--	--	--
Tiere in Zoos und Wildgehegen	--	--	--
Sonstige Pflanzungen	--	--	--
Summe Betriebs- und Geschäftsausstattung, Pflanzen und Tiere	21.707,91	28.725,61	7.017,70 ↗

Die Veränderung von + 7.017,70 € setzt sich wie folgt zusammen:	plus/minus
Obersülzer Fröscherundweg: für die Beschilderung und drei Sitzbänke mit Kosten von 4.429,11 € (davon zuwendungsfähig 3.818,20 €) erhielt die Ortsgemeinde eine Zuweisung aus LEADER in Höhe von 2.863,65 € (75 %)	4.429,11 €
Erwerb 8 I-Pads f. digitale Ratsarbeit (75 % Zuweisung von Verbandsgemeinde)	5.450,00 €
Erwerb Stuhl Laubbläser BG86 (geringwertiges Wirtschaftsgut)	385,14 €
Abschreibungen	-3.246,55 €
gesamt	7.017,70 €

5.3.1.2.9 Geleistete Anzahlungen, Anlagen im Bau

Geleistete Anzahlungen auf Sachanlagen sind auszuweisen, wenn Zahlungen auf ein schwebendes Geschäft geleistet werden, das den entgeltlichen Erwerb eines Vermögensgegenstands des Sachanlagevermögens zum Inhalt hat. Unter den Anlagen im Bau sind die Anschaffungs- und Herstellungskosten der noch nicht fertiggestellten Anlagen auszuweisen. Eine Anlage im Bau ist dann fertiggestellt und auf die entsprechende Bilanzposition zu aktivieren, wenn sich der Vermögensgegenstand in einem betriebsbereiten Zustand befindet.

	2019	2020	Veränderung
Geleistete Anzahlungen auf Sachanlagen	--	--	--
Anlagen im Bau	0,00	2.876,80	2.876,80 ↗
Summe Geleistete Anzahlungen, Anlagen im Bau	0,00	2.876,80	2.876,80 ↗

Bestand der Anlagen im Bau zum 31.12.2019 bzw. zum 31.12.2020:	31.12.2019	31.12.2020
Sanierung Dorfgemeinschaftshaus: Planungskosten	0,00 €	2.876,80 €
gesamt	0,00 €	2.876,80 €



5.3.1.3 Finanzanlagen

Unter dem Finanzvermögen sind Anteile und Ausleihungen an verbundenen Unternehmen, Beteiligungen, Sondervermögen und sonstige Wertpapiere des Anlagevermögens auszuweisen. Die Gemeinde überlässt einem Dritten finanzielle Mittel in Form von Fremd- oder Eigenkapital mit langfristigem Charakter.

Die Ortsgemeinde besitzt keine Finanzanlagen.

5.3.1.4 Umlaufvermögen

Das Umlaufvermögen umfasst alle Vermögensgegenstände, die nicht dazu bestimmt sind, dauernd der Gemeinde zu dienen und stellen demnach kein Anlagevermögen dar. Darunter fallen vor allen Dingen Forderungen aller Art sowie Vorräte/Betriebsstoffe und Wertpapiere.

Das Umlaufvermögen wird wie folgt unterteilt:

	Ist-Wert 2019	Ist-Wert 2020	Veränderung
2.2 Forderungen	1.378.506,07	1.380.045,88	1.539,81 →
Summe 2. Umlaufvermögen	1.378.506,07	1.380.045,88	1.539,81 →

5.3.1.4.1 Vorräte

Unter den Vorräten sind Roh-, Hilfs- und Betriebsstoffe, unfertige Erzeugnisse sowie fertige Erzeugnisse auszuweisen. Roh-, Hilfs- und Betriebsstoffe werden zu Erzeugnissen verarbeitet. Unfertige Erzeugnisse sind Vermögensgegenstände, deren Herstellungs- und Leistungsprozess im Vergleich zu den fertigen Erzeugnissen noch nicht abgeschlossen ist oder die noch nicht vollständig veräußerungsfähig sind.

Diese Bilanz-Nr. weist zum 31.12.2020 keinen Bestand aus.

5.3.1.4.2 Forderungen

Forderungen sind nach dem Stichtagsprinzip dem Jahr zuzuordnen, in dem die Forderung entstanden ist. Sie sind grundsätzlich mit dem Nominalwert anzusetzen. Die Werthaltigkeit ist zu überprüfen und gegebenenfalls einer Wertberichtigung zu unterziehen.

	2019	2020	Veränderung
2.2.1 Öffentlich-rechtliche Forderungen, Forderungen aus Transferleistungen	73.229,33	52.218,64	-21.010,69 ↘
2.2.2 Privatrechtliche Forderungen aus Lieferungen und Leistungen	68.564,27	70.734,89	2.170,62 ↗
2.2.5 Forderungen gegen Sondervermögen, Zweckverbände, Anstalten des öffentlichen Rechts, rechtsfähige kommunale Stiftungen	117,05	256,12	139,07 ↗
2.2.6 Forderungen gegen den sonstigen öffentlichen Bereich	1.236.595,42	1.256.836,23	20.240,81 ↗
Summe Forderungen	1.378.506,07	1.380.045,88	1.539,81 →

Die Bilanz-Nr. 2.2.1 mit einem Endstand von 52.218,64 € setzt sich wie folgt zusammen:

Endstand



Jahresabschluss Obersülzen

offene Gebühren-, Beitrags- und Steuerforderungen gegen den privaten Bereich	34.278,51 €
Abrechnung Einkommensteuerabteile usw. wurden im Februar 2021 zahlungswirksam (Konto 153420)	3.178,10 €
Forderung gegen das Land: Abrechnung der Gewerbesteuerumlage 2020 erfolgte im Februar 2021, daneben erhielt die Ortsgemeinde insgesamt 48.409 € an Gewerbesteuerkompensationsmitteln aufgrund der Corona-Pandemie: für 2020 erhielt sie 43.170 €, davon ging ein Betrag von 12.722 € erst in 2021 ein, zusätzlich 5.239 € in 2021 nach Abrechnung (Konto 154420)	13.256,45 €
Insbesondere die Abrechnung der Konzessionsabgaben 2020 ging im 1. Quartal des Folgejahres ein (Konten 155510)	1.505,58 €
gesamt	52.218,64 €

Die Bilanz-Nr. 2.2.2 mit einem Endstand von 70.734,89 € setzt sich wie folgt zusammen:	Endstand
Forderungen aus Mieten und Betriebskostenabrechnungen u.a.	5.520,45 €
Forderung aus 2008 gegenüber dem SVO in Höhe von 65.214,44 € für die Herstellung einer Linksabbiegespur an der L453 zum Sportgelände des SV Obersülzen	65.214,44 €
gesamt	70.734,89 €

Soweit Forderungen unsicher/zweifelhaft sind, werden sie wertberichtigt. Sie betragen zum 31.12.2020 : 15.435,60 €. Unter anderem ist eine Gewerbesteuerforderung aus dem Jahr 1998 in Höhe von 14.891 € befristet niedergeschlagen.

Die Bilanzposition Forderungen gegen den sonstigen öffentlichen Bereich beinhaltet den negativen Bestand an liquiden Mitteln der Ortsgemeinden. Verbandsgemeinden führen durch die Regelung der Einheitskassen nicht nur ihre eigenen liquiden Mittel, sondern auch die der zugehörigen Ortsgemeinden. Die liquiden Mittel der Ortsgemeinden werden bei der Verbandsgemeinde als Forderung (negativer Kassenbestand der Ortsgemeinde) oder als Verbindlichkeit (positiver Kassenbestand) ausgewiesen. Der Bestand an liquiden Mitteln der Ortsgemeinden wird nachfolgend aufgeführt:

Forderung gegen Verbandsgemeinde

	Ist-Wert 2019	Ist-Wert 2020	Veränderung
Forderungen gegenüber der Verbandsgemeinde	1.236.004,84	1.256.542,32	20.537,48 ↗
174310 - gegen Gemeinden und Gemeindeverbände - laufendes Verrechnungskonto	1.236.004,84	1.256.542,32	20.537,48 ↗

Ortsgemeinden, die Mitglieder in einer Verbandsgemeinde sind, führen keinen eigenen Bestand an liquiden Mitteln. Dieser wird durch die Regelung der Einheitskassen von der Verbandsgemeinde geführt.

Eine wesentliche Änderung ergab sich bei Bilanz-Nr. 2.2.6 "Forderungen gegen den sonstigen öffentlichen Bereich" mit einem Endbestand von 1.256.836,23 €. In diesem Betrag ist der positive Kassenstand der Ortsgemeinde in Höhe von 1.256.542,32 € enthalten, der bei Konto 174310 als Forderung gegenüber der Verbandsgemeinde ausgewiesen ist.

5.3.1.4.3 Wertpapiere des Umlaufvermögens

Unter dieser Position sind sämtliche Wertpapiere auszuweisen, die nicht dauernd der Aufgabenerfüllung der Gemeinde dienen sollen.

Die Ortsgemeinde Obersülzen verfügt über keine Wertpapiere.



5.3.1.5 Aktive Rechnungsabgrenzung

Unter der Bilanzposition der aktiven Rechnungsabgrenzungsposten werden alle bereits im Vorjahr ausgezahlten, aber erst dem aktuellen Haushaltsjahr aufwandsmäßig zuzuordnenden Positionen geführt. Dazu gehören unter anderem die Beamtenbezüge für Januar des laufenden Jahres.

	2019	2020	Veränderung
4.2 Sonstige Rechnungsabgrenzungsposten	1.169,06	1.168,45	-0,61 →
Summe 4. Aktive Rechnungsabgrenzungsposten	1.169,06	1.168,45	-0,61 →

Es handelt sich hier um Auszahlungen in 2020, deren Aufwandsbuchung im Jahr 2021 erfolgte (Aufwandsentschädigung des Ortsbürgermeisters, Ehrensold, Versicherungsprämien, usw.).



5.3.2 Erläuterungen zur Bilanz - Passiva

Die Passivseite der Bilanz gliedert sich gemäß § 47 Abs. 4 GemHVO in das Eigenkapital, die Sonderposten, die Rückstellungen, die Verbindlichkeiten und die Rechnungsabgrenzungsposten.

Die Veränderungen dieser Bilanzpositionen sind gemäß § 48 Abs. 1 GemHVO zu erläutern.

Die Entwicklung der Verbindlichkeiten ist gemäß § 108 Abs. 3 Nr. 5 GemO in der Verbindlichkeitenübersicht als Anlage beizufügen.

5.3.2.1 Eigenkapital

Das Eigenkapital auf der Passivseite zeigt als Differenz zwischen Vermögen auf der Aktiva und den Schulden auf der Passiva den Nettobestand des Vermögens der Gemeinde. Es vermindert sich durch jährliche Fehlbeträge und erhöht sich durch jährliche Überschüsse. Zudem gab der Gesetzgeber die Möglichkeit, das Eigenkapital in den ersten fünf Jahresabschlüssen nach Aufstellung der Eröffnungsbilanz ergebnisneutral zu korrigieren. Weist das Eigenkapital einen negativen Betrag aus, so ist dieser auf der Aktiva als nicht durch Eigenkapital gedeckter Fehlbetrag auszuweisen.

In Summe setzt sich das Eigenkapital aus folgenden Positionen zusammen:

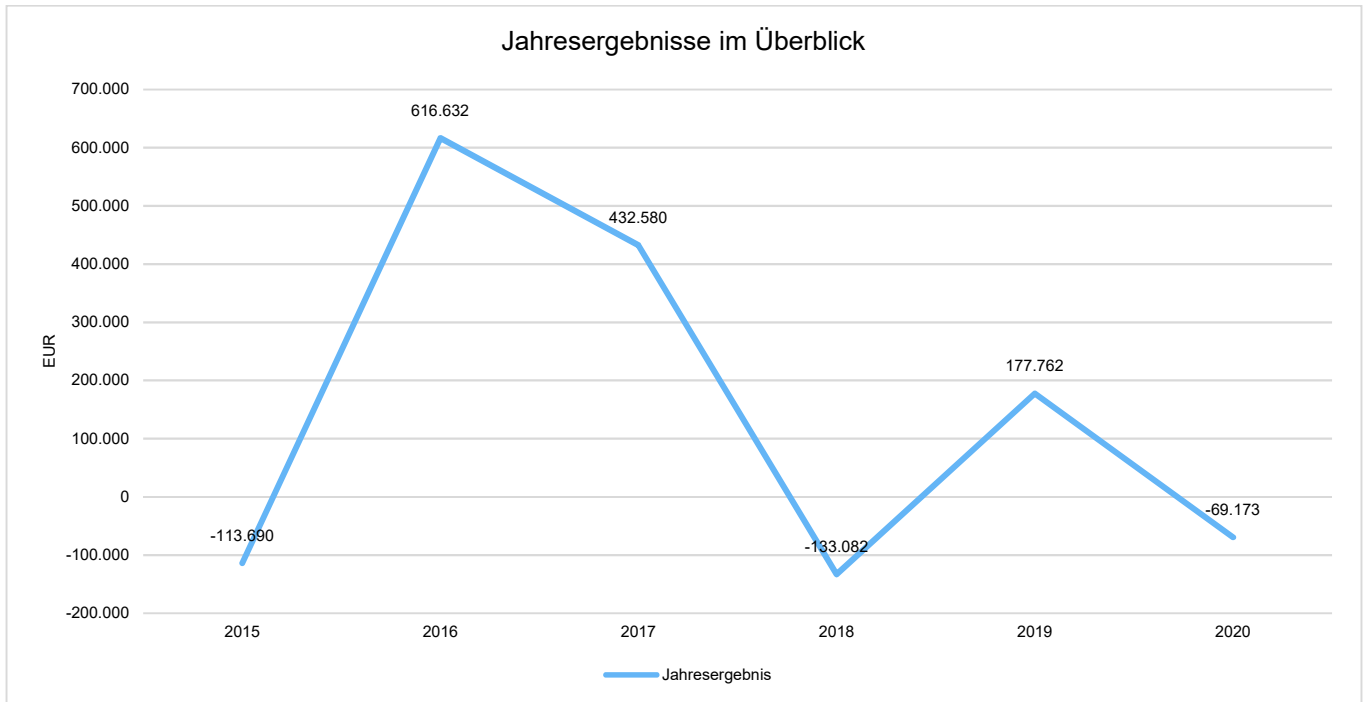
	2019	2020	Veränderung
1.1 - Kapitalrücklage	3.149.686,02	3.327.448,06	177.762,04
1.3 - Jahresüberschuss/ -fehlbetrag	177.762,04	-69.173,36	-246.935,40
Summe 1. Eigenkapital	3.327.448,06	3.258.274,70	-69.173,36

Die Kapitalrücklage stellt den Ausweis der Differenz zwischen Aktiva und Passiva unter Berücksichtigung der Jahresergebnisse dar.

Die Veränderung in der Kapitalrücklage ergibt sich aus der Umbuchung des Jahresüberschusses aus 2019 i.H.v. 177.762,04. Insgesamt hat sich das Eigenkapital um den Jahresfehlbetrag des Jahres 2020 i.H.v. -69.173,36 Euro vermindert.

Ist die Summe der festgestellten oder veranschlagten Jahresergebnisse der fünf Haushaltsvorjahre und des Haushaltsjahres negativ, hat die Gemeinde gemäß § 18 Abs. 4 GemHVO darzustellen, durch welche Maßnahmen die haushaltswirtschaftliche Lage der Gemeinde verbessert werden kann. Ein in der Ergebnisrechnung ausgewiesener Jahresüberschuss/Jahresfehlbetrag (§ 2 Abs. 1 Satz 1 Posten E 23) ist gemäß § 18 Abs. 3 GemHVO auf neue Rechnung vorzutragen. Der Ausweis erfolgt unter dem Posten Jahresüberschuss/Jahresfehlbetrag. Im Jahresabschluss des Haushaltsfolgejahres ist eine Verrechnung mit der Kapitalrücklage vorzunehmen.

Siehe hierzu auch die Übersicht über die Entwicklung der Jahresergebnisse (Muster 26 zu § 93 Abs. 4 GemO) im Rechenschaftsbericht unter 6.2.1.1.



5.3.2.2 Sonderposten

Unter der Position Sonderposten werden gemäß § 38 Abs. 2 bis 5 GemHVO erhaltene Zuwendungen und Ertragszuschüsse aus Beiträgen und ähnlichen Entgelten Nutzungsberechtigter für die Anschaffung oder Herstellung von Vermögensgegenständen ausgewiesen. Eine direkte Verrechnung mit dem Vermögensgegenstand ist nicht zulässig. Die Auflösung des Sonderpostens erfolgt korrespondierend mit den Abschreibungen des bezuschussten Vermögensgegenstandes in der Anlagenbuchhaltung.

	2019	2020	Veränderung
2.1 Sonderposten für Belastungen aus dem kommunalen Finanzausgleich	1.400,00	0,00	-1.400,00 ↓
2.2 Sonderposten zum Anlagevermögen	2.892.413,40	2.791.320,51	-101.092,89 ↓
2.3 Sonderposten für den Gebührenaussgleich	35.370,03	30.796,13	-4.573,90 ↓
2.5 Sonderposten aus Grabnutzungsentgelten	36.900,37	35.150,36	-1.750,01 ↓
2.7 Sonstige Sonderposten	124.058,79	122.543,78	-1.515,01 ↓
Summe 2. Sonderposten	3.090.142,59	2.979.810,78	-110.331,81 ↓

5.3.2.2.1 Sonderposten für Belastungen aus dem kommunalen Finanzausgleich

Der Sonderposten für Belastungen aus dem kommunalen Finanzausgleich ist für zukünftige Aufwendungen zu bilden, die der Verursachung gemäß in das laufende Geschäftsjahr gehören. Hierbei handelt es sich um den Ausgleich für zukünftig erhöhte Umlageverpflichtungen der Verbandsgemeindeumlage, der Kreisumlage und der Finanzausgleichsumlage. Der Sonderposten beträgt zum 31.12.2020: 0,00 Euro. Der im Vorjahr 2019 gebildete Sonderposten für den kommunalen Finanzausgleich in Höhe von 1.400,00 Euro wurde im Haushaltsjahr bestimmungsgemäß aufgelöst.



5.3.2.2.2 Sonderposten zum Anlagevermögen

Unter der Position Sonderposten zum Anlagevermögen sind erhaltene Zuwendungen für die Anschaffung oder Herstellung von Vermögensgegenständen des Anlagevermögens auszuweisen. Die Auflösung des Sonderpostens erfolgt ertragswirksam entsprechend der Abschreibung des bezuschussten Vermögensgegenstands. Kann eine Zuordnung nicht getroffen werden, ist die Zuwendungen in einen gesonderten Sonderposten einzustellen und mit einem sachgerechten Prozentsatz aufzulösen.

Weiterhin sind hier Ertragszuschüsse aus Beiträgen und ähnlichen Entgelten Nutzungsberechtigter auszuweisen. Die Auflösung erfolgt ebenso korrespondierend zum finanzierten Vermögensgegenstand.

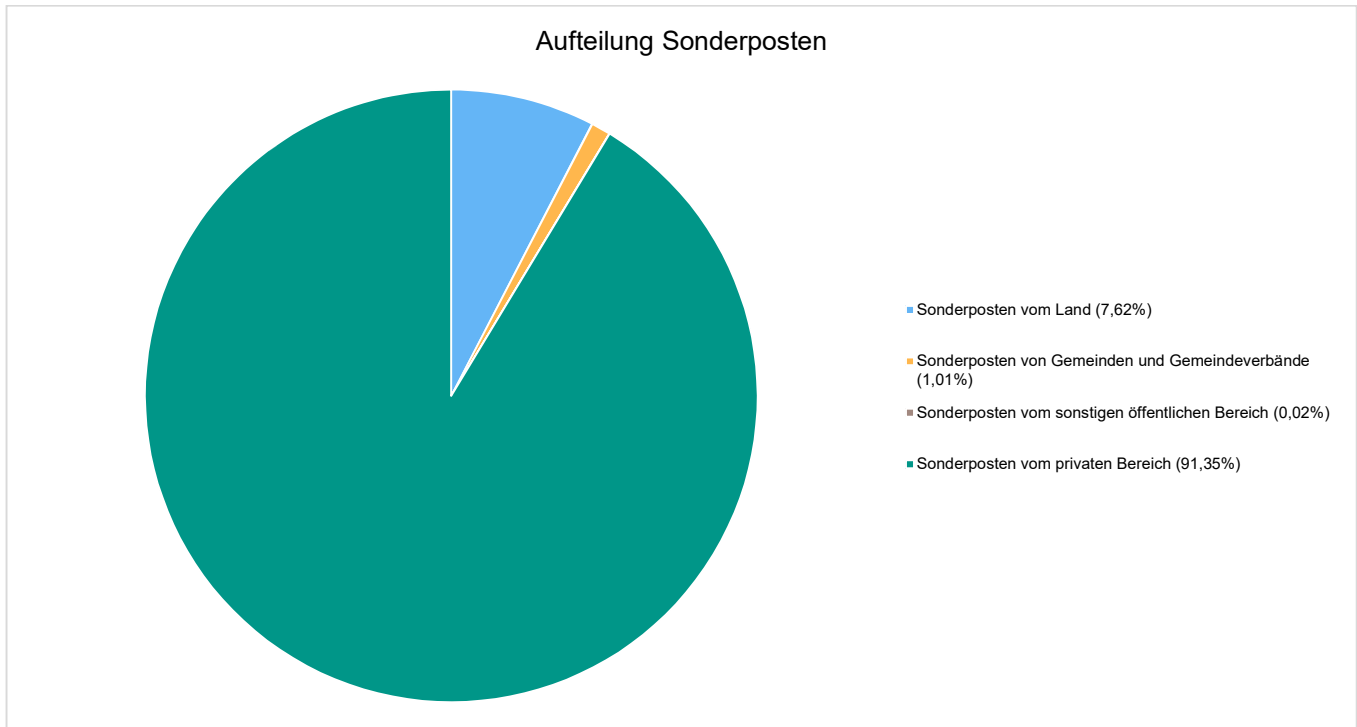
Ist der bezuschusste Vermögensgegenstand in der Anlagenbuchhaltung noch nicht aktiviert (z.B. Anlage im Bau), ist die Zuwendung bzw. der Beitrag als Sonderposten aus Anzahlungen für Anlagevermögen zu bilanzieren.

	2019	2020	Veränderung
2.2.1 Sonderposten aus Zuwendungen	274.506,42	260.997,85	-13.508,57 ↘
2.2.2 Sonderposten aus Beiträgen und ähnlichen Entgelten	2.617.906,98	2.530.322,66	-87.584,32 ↘
Summe 2.2 Sonderposten zum Anlagevermögen	2.892.413,40	2.791.320,51	-101.092,89 ↘

Die Veränderung von - 101.092,89 € bei Bilanz-Nr. 2.2 setzt sich wie folgt zusammen:	plus/minus
<u>zu 2.2.1 Sonderposten aus Zuwendungen:</u>	
Konto 231420: für die Beschilderung und drei Sitzbänke für den Obersülzer Fröscherundweg mit Kosten von 4.429,11 € (davon zuwendungsfähig 3.818,20 €) erhielt die Ortsgemeinde eine Zuweisung aus LEADER in Höhe von 2.863,65 € (75 %)	2.863,65 €
Konto 231430: 75 % Zuweisung von Verbandsgemeinde für den Erwerb von 8 I-Pads f. digitale Ratsarbeit	4.087,50 €
Auflösungen Bilanz-Nr. 2.2. gesamt	-108.044,04 €
gesamt	-101.092,89 €

Die erhaltenen Sonderposten teilen sich wie folgt nach ihrer Herkunft auf:

	2019	2020	Veränderung
Sonderposten vom Land	224.741,41	212.573,18	-12.168,23 ↘
Sonderposten von Gemeinden und Gemeindeverbände	25.953,01	28.193,25	2.240,24 ↗
Sonderposten vom sonstigen öffentlichen Bereich	703,33	671,41	-31,92 ↘
Sonderposten vom privaten Bereich	2.641.015,65	2.549.882,67	-91.132,98 ↘
Summe der erhaltenen Zuwendungen	2.892.413,40	2.791.320,51	-101.092,89 ↘



5.3.2.2.3 Sonderposten für den Gebührenaussgleich

Sonderposten für den Gebührenaussgleich sind als Vorwegnahme zukünftiger Verpflichtungen gegenüber dem Gebührenzahler zu bilanzieren. Tritt eine Kostenüberdeckung bei Benutzungsgebühren auf, die gemäß KAG RLP auszugleichen ist, ist diese Ausgleichsverpflichtung als Sonderposten darzustellen. Der Sonderposten besitzt wie die Rückstellungen Fremdkapitalcharakter.

Der Bestand zum 31.12.2020 beträgt 30.796,13 Euro, die Veränderung zum Vorjahr 2019 beträgt -4.573,90 Euro. Es handelt sich hierbei um die Sonderposten für den Gebührenaussgleich für die Weinbergshut (10.963,19 € zum 31.12.2020) und für die Wirtschaftswege (19.832,94 € zum 31.12.2020).

5.3.2.2.4 Sonderposten mit Rücklageanteil

Der Sonderposten ermöglicht der Kommune, steuerliche Sonderregelungen bei ihren Betrieben gewerblicher Art umzusetzen. Für Zwecke der Steuern vom Einkommen und vom Ertrag sind diese Sonderposten zulässig.

Die Ortsgemeinde führt keinen solchen Sonderposten.

5.3.2.2.5 Sonderposten aus Grabnutzungsentgelten

Bei dem Sonderposten handelt es sich um vereinnahmte Gelder von Grabnutzungsentgeltspflichtigen, die verursachungsgemäß für einen längeren Zeitraum anfallen. Die Verwendungsvorgabe ist bereits erfüllt.

Der Bestand zum 31.12.2020 beträgt 35.150,36 Euro. Die Veränderung gegenüber dem Vorjahr 2019 beträgt -1.750,01 Euro. Die Veränderung setzt sich zusammen aus Zugängen aus Grabeinkäufen von + 1.036,45 €, Abgängen von 1,04 € abzgl. der Auflösungen von - 2.785,42 €.



5.3.2.2.6 Sonstige Sonderposten

Unter die Position Sonstige Sonderposten fallen sämtliche Sachverhalte, die eine Sonderpostenbildung notwendig machen und zuvor noch nicht genannt wurden.

Die Ortsgemeinde Obersülzen verfügt über keine sonstigen Sonderposten.

5.3.2.3 Rückstellungen

Rückstellungen sind gemäß § 36 GemHVO für Verbindlichkeiten und Aufwendungen zu bilden, die in den abgelaufenen Geschäftsjahren begründet und zuzurechnen sind, deren Eintritt weitgehend wahrscheinlich, aber in der Höhe und dem Eintrittszeitpunkt ungewiss sind.

Zum 31.12.2020 hat die Gemeinde folgende Rückstellungen gebildet:

	2019	2020	Veränderung
3.1 Rückstellungen für Pensionen und ähnliche Verpflichtungen	47.766,00	49.830,00	2.064,00 ↗
Summe 3. Rückstellungen	47.766,00	49.830,00	2.064,00 ↗

Rückstellungen für Pensionen und ähnliche Verpflichtungen sind aufgrund von beamtenrechtlichen oder vertraglichen Ansprüchen zu bilden. Die Bewertung erfolgt unter Beachtung der Sterbetafeln von Heubeck bei Anwendung eines 6%igen Zinssatzes mit dem Barwert.

Sonstige Rückstellungen sind beispielsweise für unterlassene Instandhaltung an Bauwerken (Berücksichtigung von Bauschäden und Baumängeln), Altlasten, nicht in Anspruch genommenen Resturlaubstagen und Überstunden, Altersteilzeit, Verpflichtungen aus anhängigen Gerichtsverfahren oder Rechts- und Beratungskosten zu bilden.

Die Rückstellungen für Pensionen und Beihilfen von Versorgungsempfängern betragen zum 31.12.2020 0,00 Euro. Die Veränderung gegenüber dem Vorjahr 2019 beträgt 0 Euro.

Die Ehrensoldrückstellungen betragen zum 31.12.2020 49.830,00 Euro. Die Veränderung gegenüber dem Vorjahr 2019 beträgt 2.064 Euro. Die Veränderung setzt sich zusammen aus der Erhöhung der Rückstellung für den aktiven Ehrenbeamten um + 3.169 € und der Verminderung für die nicht-aktiven Ehrenbeamten um - 1.105 €.

Die Rückstellungen für nicht in Anspruch genommenen Urlaub betragen zum 31.12.2020 0,00 Euro. Die Veränderung gegenüber dem Vorjahr 2019 beträgt 0 Euro.

Die Rückstellungen für geleistete Überstunden betragen zum 31.12.2020 0,00 Euro. Die Veränderung gegenüber dem Vorjahr 2019 beträgt 0 Euro.



5.3.2.4 Verbindlichkeiten

Im Vergleich zu den Rückstellungen sind Verbindlichkeiten Zahlungsverpflichtungen der Gemeinde, die am Bilanzstichtag hinsichtlich des Eintritts, ihrer Höhe und ihrer Fälligkeit nach feststehen. Gemäß § 34 Abs. 6 GemHVO sind Verbindlichkeiten grundsätzlich mit ihrem Rückzahlungsbetrag anzusetzen. Nähere Angaben, insbesondere hinsichtlich der Laufzeit, sind der Anlage Verbindlichkeitenübersicht zu entnehmen.

	2019	2020	Veränderung
4.5 Verbindlichkeiten aus Lieferungen und Leistungen	10.954,24	12.521,70	1.567,46 ↗
4.9 Verbindlichkeiten gegenüber Sondervermögen mit Sonderrechnung, Zweckverbänden, Anstalten des ör, rechtsfähige kommunalen Stiftungen	255,84	844,04	588,20 ↗
4.10 Verbindlichkeiten gegenüber dem sonstigen öffentlichen Bereich	82.707,80	147.138,13	64.430,33 ↗
4.11 Sonstige Verbindlichkeiten	17.086,01	17.926,02	840,01 ↗
Summe 4. Verbindlichkeiten	111.003,89	178.429,89	67.426,00 ↗

Die Veränderung von + 67.426 € bei Bilanz-Nr. 4. setzt sich wie folgt zusammen: **plus/minus**

zu 4.5. Verbindlichkeiten aus Lieferungen und Leistungen:

Konten 355100 - 355900: es handelt sich um eine Vielzahl von Einzelpositionen (sh. Offene-Posten-Liste bei VG-Kasse) 1.567,46 €

zu 4.9. Verbindlichkeiten gegenüber Sondervermögen, ...:

Konto 353100: offene Werksgebührenrechnungen 588,20 €

zu 4.10. Verbindlichkeiten gegenüber dem sonstigen öffentlichen Bereich:

Konto 354200: Rückzahlung Umsatzsteueranteile an das Land wurden im Februar des Folgejahres beglichen 489,34 €

Konto 354300: Verrechnung von Verbrauchsmaterial VG/OG erfolgte zu Beginn des Folgejahres. Daneben wurde u.a. die Restzahlung des Investitionskostenzuschusses von 22.107,39 € an die Verbandsgemeinde für die Inanspruchnahme des VG-Öko-Kontos im Rahmen der Erschließung des Baugebietes "Hinter den Gärten 4. BA" erst nach der Abrechnung in 2020 von der Verbandsgemeindekasse erst im Februar 2021 zwischen VG und OG verrechnet. Außerdem sind für den positiven Kassenstand der OG Negativzinsen in Höhe von 317,32 € angefallen. 14,70 €

Konto 354900: eine Rechnung an den Abfallwirtschaftsbetrieb wurde erst in 2020 gezahlt -11,00 €

Konto 364300: Abrechnung der Schulumlage 2020 im August 2021 an die Verbandsgemeinde und Abrechnung der Kita-Umlagen an die Stadtverwaltung Grünstadt im Frühjahr 2021 63.937,29 €

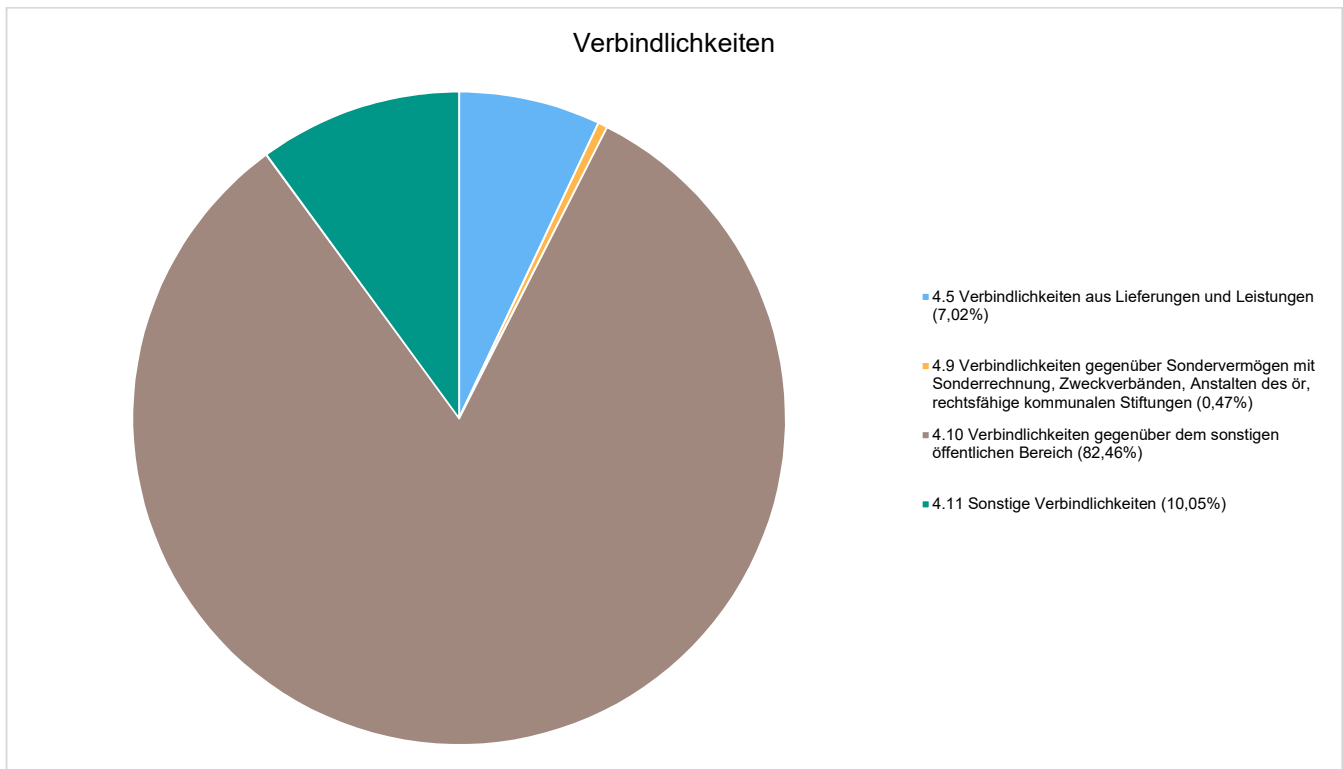
Konto 377590: die Aufwandsentschädigungen der Ratsmitglieder für 2020 wurden erst im August 2021 ausgezahlt 840,00 €

Konto 379210: Zins für Mietkaution (Sparbuch) 0,01 €

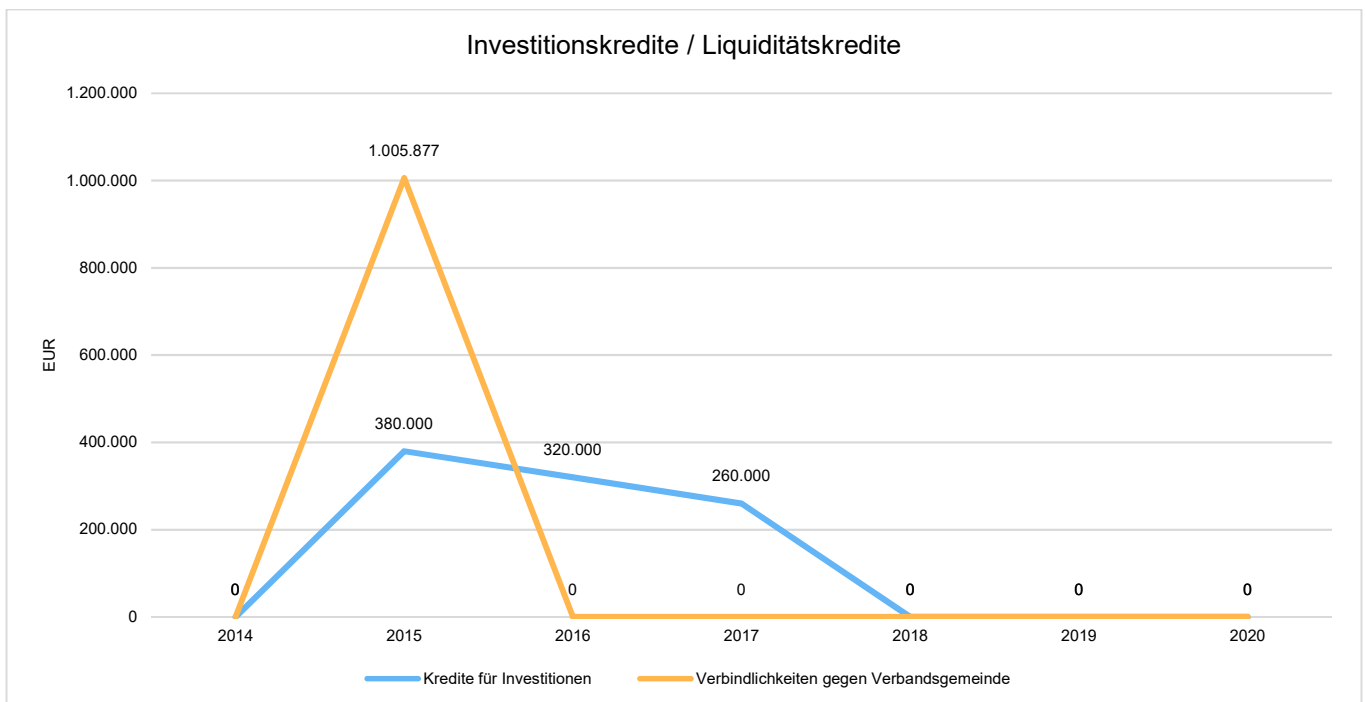
gesamt **67.426,00 €**



Jahresabschluss Obersülzen



Die Position Verbindlichkeiten aus Kreditaufnahmen lässt sich nochmals untergliedern in Kreditaufnahmen für Investitionen und Kreditaufnahmen zur Liquiditätssicherung.





Ortsgemeinden, die Mitglied in einer Verbandsgemeinde sind, führen keinen eigenen Bestand an liquiden Mitteln. Dieser wird durch die Regelung der Einheitskassen von der Verbandsgemeinde geführt. Nachrichtlich: positiver Kassenbestand zum 31.12.2020 in Höhe von 1.256.542,32 €, siehe auch Bemerkung unter 5.3.1.4.2 auf der Aktivseite.

5.3.2.5 Passive Rechnungsabgrenzungsposten

Als passive Rechnungsabgrenzungsposten sind Einnahmen vor dem Abschlussstichtag auszuweisen, die einen Ertrag für eine bestimmte Zeit nach dem Abschlussstichtag darstellen. Sie sind Verbindlichkeiten besonderer Art. Passive Rechnungsabgrenzungsposten werden auf der Passivseite der Bilanz ausgewiesen. Sie dienen der periodengerechten Darstellung der Erträge in der Ergebnisrechnung.

	2019	2020	Veränderung
Passive Rechnungsabgrenzung	36,16	9,19	26,97 ↗
399999 - Passiver RAP	36,16	9,19	26,97 ↗

Es handelt sich hierbei um Einzahlungen in 2020 für Ertragsbuchungen 2021, z.B. Miete, Grundsteuer, etc. = Zahlungen von Bürgern, die vor ihrer Fälligkeit geleistet wurden).



5.4 Erläuterungen zur Ergebnisrechnung

In der Ergebnisrechnung sind gemäß § 44 GemHVO die dem Haushaltsjahr zuzurechnenden Erträge und Aufwendungen vollständig und getrennt voneinander nachzuweisen. Es besteht grundsätzlich ein Verrechnungsverbot der Erträge und Aufwendungen. Der aus der Ergebnisrechnung resultierende Jahresüberschuss oder –fehlbetrag erhöht bzw. vermindert das Eigenkapital entsprechend.

	Ergebnis 2019	Plan 2020	Ergebnis 2020	Planabweichung	Abweichung 2020 in %	Ergebnisveränderung
E1 - Steuern und ähnliche Abgaben	871.565,60	704.300,00	720.415,94	16.115,94	2,29 ↗	-151.149,66
E2 - Zuwendungen, allgemeine Umlagen und sonstige Transfererträge	29.597,37	23.350,00	63.675,28	40.325,28	172,70 ↗	34.077,91
E3 - Erträge der sozialen Sicherung	--	--	--	--	--	--
E4 - Öffentlich-rechtliche Leistungsentgelte	108.660,23	103.930,00	104.554,68	624,68	0,60 →	-4.105,55
E5 - Privatrechtliche Leistungsentgelte	16.177,42	17.840,00	18.106,89	266,89	1,50 ↗	1.929,47
E6 - Kostenerstattungen und Kostenumlagen	1.612,45	1.650,00	1.166,97	-483,03	-29,27 ↘	-445,48
E7 - Sonstige laufende Erträge	279.369,22	28.950,00	29.928,76	978,76	3,38 ↗	-249.440,46
E8 - Summe der laufenden Erträge aus Verwaltungstätigkeit	1.306.982,29	880.020,00	937.848,52	57.828,52	6,57 ↗	-369.133,77
E9 - Personal- und Versorgungsaufwendungen	36.986,72	40.820,00	38.922,22	-1.897,78	-4,65 ↘	1.935,50
E10 - Aufwendungen für Sach- und Dienstleistungen	83.323,69	154.450,00	121.436,23	-33.013,77	-21,38 ↘	38.112,54
E11 - Abschreibungen	146.409,93	117.120,00	148.358,70	31.238,70	26,67 ↗	1.948,77
E12 - Zuwendungen, Umlagen und sonstige Transferaufwendungen	827.463,42	665.050,00	681.435,21	16.385,21	2,46 ↗	-146.028,21
E13 - Aufwendungen der sozialen Sicherung	--	--	--	--	--	--
E14 - Sonstige laufende Aufwendungen	35.364,31	42.210,00	15.103,15	-27.106,85	-64,22 ↘	-20.261,16
E15 - Summe der laufenden Aufwendungen aus Verwaltungstätigkeit	1.129.548,07	1.019.650,00	1.005.255,51	-14.394,49	-1,41 ↘	-124.292,56
E16 - Laufendes Ergebnis aus Verwaltungstätigkeit	177.434,22	-139.630,00	-67.406,99	72.223,01	51,72 ↗	-244.841,21
E17 - Zinserträge und sonstige Finanzerträge	1.236,00	700,00	-77,00	-777,00	-111,00 ↘	-1.313,00
E18 - Zinsaufwendungen und sonstige Finanzaufwendungen	908,18	1.700,00	1.605,83	-94,17	-5,54 ↘	697,65
E19 - Saldo der Zins- und sonstigen Finanzerträge und –aufwendungen	327,82	-1.000,00	-1.682,83	-682,83	-68,28 ↘	-2.010,65
E20 - Ordentliches Ergebnis	177.762,04	-140.630,00	-69.089,82	71.540,18	50,87 ↗	-246.851,86
E21 - Außerordentliches Ergebnis	--	-200,00	-83,54	116,46	58,23 ↗	-83,54
E22 - Saldo aus internen Leistungsbeziehungen	0,00	0,00	0,00	0,00	-- →	0,00
E23 - Jahresergebnis (Jahresüberschuss / Jahresfehlbetrag)	177.762,04	-140.830,00	-69.173,36	71.656,64	50,88 ↗	-246.935,40



5.4.1 Erträge aus der laufenden Verwaltungstätigkeit

5.4.1.1 Steuern und ähnliche Abgaben (E1)

Unter den Steuern und ähnlichen Abgaben sind sämtliche erzielten Steuererträge des Haushaltsjahres zu veranschlagen. Dazu gehören die Grundsteuer A und Grundsteuer B sowie die Gewerbesteuer, die unter die Realsteuern fallen. Der Gemeindeanteil an den Gemeinschaftssteuern beinhaltet den Gemeindeanteil an der Einkommenssteuer und der Umsatzsteuer. Unter die sonstigen Gemeindesteuern fallen beispielsweise die Hundesteuer oder Zweitwohnungssteuer. Die Steuern und ähnlichen Abgaben stellen in der Regel die Hauptertragsquelle der Gemeinde dar.

	Ergebnis 2019	Plan 2020	Ergebnis 2020	Planabweichung	Abweichung 2020 in %	Ergebnisveränderung
Steuern und ähnliche Abgaben	871.565,60	704.300,00	720.415,94	16.115,94	2,29 ↗	-151.149,66
401100 - Grundsteuer A	16.003,23	16.700,00	16.680,54	-19,46	-0,12 →	677,31
401200 - Grundsteuer B	75.122,82	72.000,00	72.293,51	293,51	0,41 →	-2.829,31
401310 - Gewerbesteuer - Gewerbesteuerzahlungen laufendes Jahr	161.744,00	92.500,00	92.536,00	36,00	0,04 →	-69.208,00
401321 - Gewerbesteuer - Gewerbesteuernachzahlungen Vorjahre	67.480,30	68.200,00	68.201,93	1,93	0,00 →	721,63
401331 - Gewerbesteuer - Gewerbesteuererstattungen Vorjahre	-8.123,60	-61.400,00	-61.427,34	-27,34	-0,04 →	-53.303,74
402100 - Gemeindeanteil an der Einkommenssteuer	457.663,17	413.500,00	427.128,09	13.628,09	3,30 ↗	-30.535,08
402200 - Gemeindeanteil an der Umsatzsteuer	52.045,32	56.200,00	55.695,45	-504,55	-0,90 →	3.650,13
403300 - Hundesteuer	4.652,00	4.500,00	4.828,00	328,00	7,29 ↗	176,00
405210 - Ausgleichsleistungen vom Land - Familienleistungsausgleich gemäß § 28 LFAG	44.978,36	42.100,00	44.479,76	2.379,76	5,65 ↗	-498,60

Die Erträge aus Steuern und ähnlichen Abgaben belaufen sich im Haushaltsjahr 2020 auf 720.415,94 Euro. Es ergibt sich eine Veränderung gegenüber dem Vorjahr um -151.149,66 Euro bzw. um -17,34 Prozent. Das Ergebnis weicht vom Planansatz in Höhe von 704.300 Euro um 16.115,94 Euro ab, dies entspricht 2,29 Prozent.

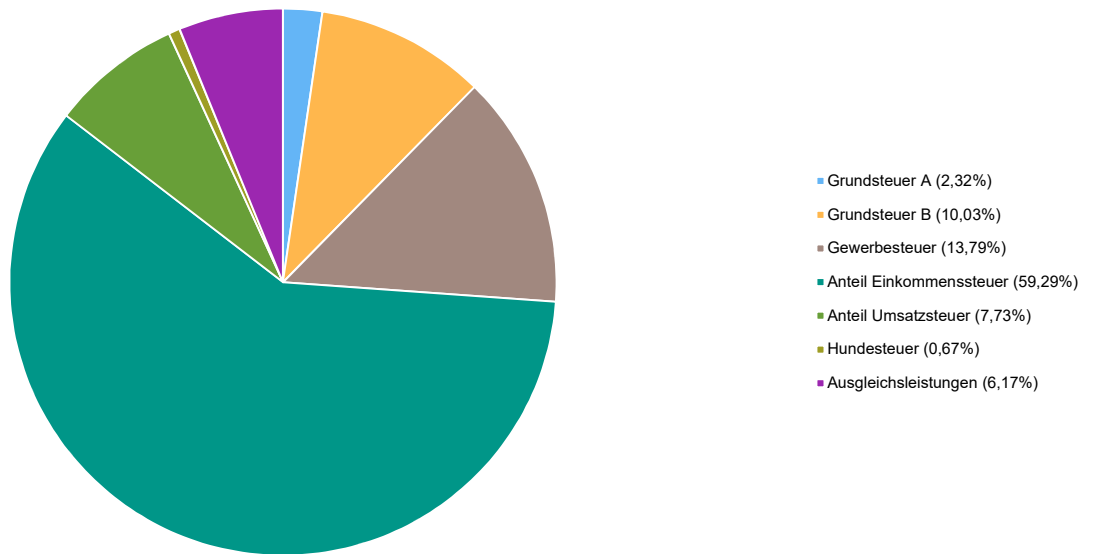
Den Ansätzen im Nachtragshaushaltsplan 2020 für die Gemeindeanteile an Einkommen- und Umsatzsteuer sowie für den Familienleistungsausgleich lag die Steuerschätzung vom September 2020 zugrunde. Steuerschätzung und Rechnungsergebnisse dieser 3 Positionen wichen um + 15.503,30 € (+ 3,03 %) voneinander ab.

Die Erträge aus Steuern und ähnlichen Abgaben setzen sich prozentual wie folgt zusammen:



Jahresabschluss Obersülzen

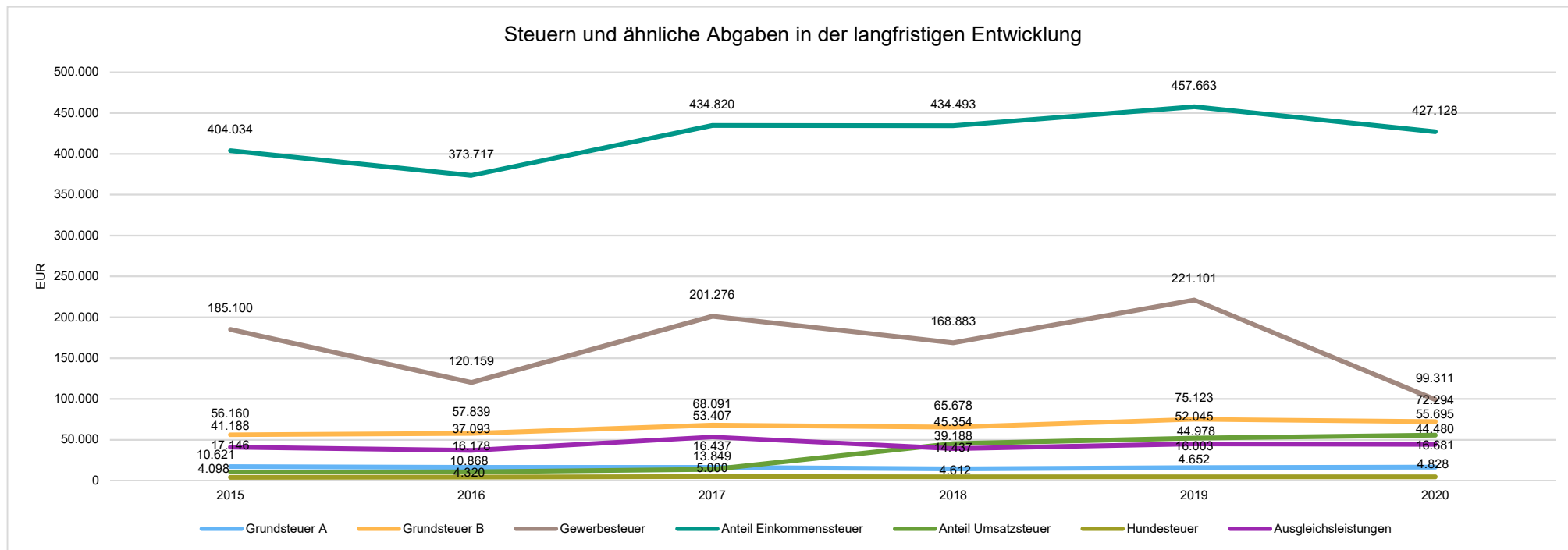
Verteilung der Steuern

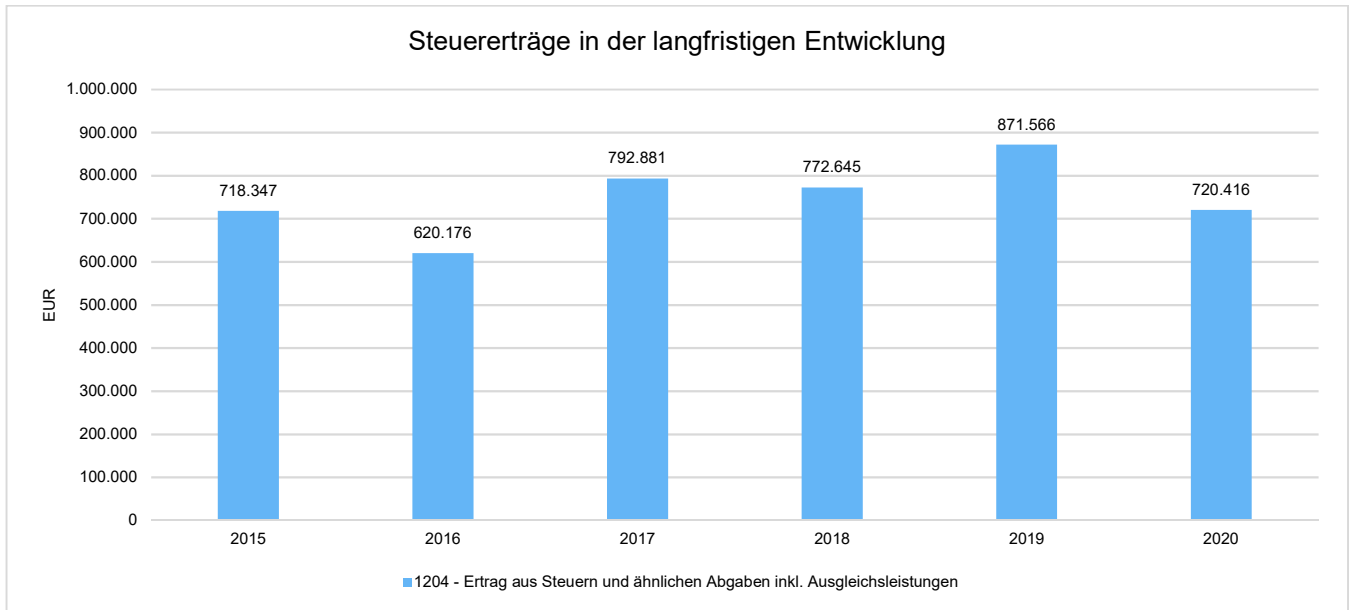


Diese Steuern entwickelten sich wie folgt:



Jahresabschluss Obersülzen





5.4.1.2 Zuwendungen und allgemeine Umlagen (E2)

Zuwendungen und allgemeine Umlagen in Form von Schlüsselzuweisungen und der Zuweisung aus dem Kommunalen Entschuldungsfonds Rheinland-Pfalz stellen eine weitere wichtige Ertragsquelle der Gemeinde dar.

	Ergebnis 2019	Plan 2020	Ergebnis 2020	Planabweichung	Abweichung 2020 in %	Ergebnisveränderung
Erträge aus Zuwendungen und allgemeine Umlagen	--	0,00	43.170,00	43.170,00	-- ↗	43.170,00
413200 - Sonstige allgemeine Zuweisungen vom Land	--	--	43.170,00	43.170,00	-- ↗	43.170,00

Die Ortsgemeinde Obersülzen erhielt in 2020 weder eine Schlüsselzuweisung A noch nimmt sie am Kommunalen Entschuldungsfonds teil.

Allerdings erhielt die Ortsgemeinde insgesamt 48.409 € an Gewerbesteuerkompensationsmitteln aufgrund der Corona-Pandemie (in 2020 erhielt sie 43.170 €, in 2021 Schlusszahlung von 5.239 €).

5.4.1.3 Sonstige Transfererträge (E2)

Die Erträge setzen sich größtenteils aus Kostenbeteiligungen des Landes sowie von Sozialleistungsträgern für die Aufwendungen der sozialen Sicherung zusammen.

	Ergebnis 2019	Plan 2020	Ergebnis 2020	Planabweichung	Abweichung 2020 in %	Ergebnisveränderung
Sonstige Transfererträge	9.046,95	3.000,00	45,56	-2.954,44	-98,48 ↘	-9.001,39
414420 - Zuweisungen und Zuschüsse für laufende Zwecke vom Land	9.046,95	3.000,00	45,56	-2.954,44	-98,48 ↘	-9.001,39



Die sonstigen Transfererträge belaufen sich im Haushaltsjahr 2020 auf 45,56 Euro. Es ergibt sich eine Veränderung gegenüber dem Vorjahr um -9.001,39 Euro bzw. um -99,50 Prozent. Das Ergebnis weicht vom Planansatz in Höhe von 3.000 Euro um -2.954,44 Euro ab, dies entspricht -98,48 Prozent.

Konto 414420: hier war der Abruf der restlichen Zuweisung von 3.000 € (aus Gesamtbewilligung von 12.000 €) aus dem Dorferneuerungsprogramm für die Dorfmoderation veranschlagt, der Abruf erfolgte jedoch erst in 2022.

5.4.1.4 Erträge aus der Auflösung von Sonderposten

Die Bildung und Auflösung von Sonderposten richten sich nach der Regelung des § 38 Abs. 2 GemHVO. Danach sind Sonderposten zu bilden für die Anschaffung oder Herstellung von Vermögensgegenständen des Anlagevermögens. Die Auflösung des Sonderpostens erfolgt analog der Abschreibungsdauer des bezuschussten Vermögensgegenstandes.

	Ergebnis 2019	Plan 2020	Ergebnis 2020	Planabweichung	Abweichung 2020 in %	Ergebnisabweichung
Erträge aus der Auflösung von Sonderposten	120.782,40	97.620,00	112.345,51	14.725,51	15,08 ↗	-8.436,89
415100 - Erträge aus der Auflösung von Sonderposten aus Zuwendungen	20.550,42	20.350,00	20.459,72	109,72	0,54 →	-90,70
437100 - Erträge aus der Auflösung von Sonderposten für Beiträge und ähnliche Entgelte	97.448,42	74.440,00	89.099,33	14.659,33	19,69 ↗	-8.349,09
439100 - Erträge aus der Auflösung von Sonderposten für Grabnutzungsentgelte	2.783,56	2.830,00	2.786,46	-43,54	-1,54 ↘	2,90

Die Auflösungen der Sonderposten belaufen sich im Haushaltsjahr 2020 auf 112.345,51 Euro. Es ergibt sich eine Veränderung gegenüber dem Vorjahr um -8.436,89 Euro bzw. um -6,99 Prozent. Das Ergebnis weicht vom Planansatz in Höhe von 97.620 Euro um 14.725,51 Euro ab, dies entspricht 15,08 Prozent.

5.4.1.5 Erträge aus der sozialen Sicherung (E3)

Alle Kostenersätze (einschl. Kostenbeitrag, Aufwendungsersatz, Ersatzleistung), die in den Sozialleistungsgesetzen vorgesehen sind, soweit sie den vollen oder teilweisen Ersatz einer sozialen Leistung darstellen und von privaten Personen stammen, also vom Hilfeempfänger selbst, von dessen unterhaltspflichtigen Angehörigen oder sonstigen Verpflichteten. Hierher gehören auch Kostenersätze von Sozialleistungsträgern, die rechtlich dem Versicherten zustehen, auch in solchen Fällen, in denen diese Ersätze lediglich aus Zweckmäßigkeitsgründen als Kostenbeiträge direkt an den Sozialhilfeträger überwiesen werden, z.B. Renten von Heimbewohnern, Zuschüsse der Krankenkassen zu Erholungsmaßnahmen, Wohngeld.

Außerdem Kostenersättungen und -beteiligungen anderer Sozialhilfeträger, Schuldendiensthilfen und Leistungsbeiträge des Bundes nach dem SGB II.

Auf dieser Position wurde im Jahr 2020 nichts gebucht.

5.4.1.6 Öffentlich-rechtliche Leistungsentgelte (E4)

Die öffentlich-rechtlichen Leistungsentgelte umfassen unter anderem Entgelte für die Inanspruchnahme von Verwaltungsleistungen im engeren Sinne sowie für die Benutzung von öffentlichen Einrichtungen und die



Jahresabschluss Obersülzen

Inanspruchnahme wirtschaftlicher Dienstleistungen zur Deckung laufender Kosten. Ihrer Erhebung liegt eine öffentlich-rechtliche Vorschrift (z.B. Gesetz, kommunale Satzung) zu Grunde.

	Ergebnis 2019	Plan 2020	Ergebnis 2020	Planabweichung	Ergebnisveränderung
Öffentlich-rechtliche Leistungsentgelte	108.660,23	103.930,00	104.554,68	624,68	-4.105,55 ↘
432110 - Entgelte für die Benutzung von öffentlichen Einrichtungen und für wirtschaftliche Dienstleistungen - Weinbergshut	265,20	250,00	265,45	15,45	0,25 →
432240 - Entgelte - für das Bestattungswesen	458,00	500,00	270,00	-230,00	-188,00 ↘
432300 - Entgelte für die Unterhaltung von Straßen, Wirtschaftswegen u.a. öffentlichen Einrichtungen	7.596,05	7.600,00	7.559,54	-40,46	-36,51 →
437100 - Erträge aus der Auflösung von Sonderposten für Beiträge und ähnliche Entgelte	97.448,42	74.440,00	89.099,33	14.659,33	-8.349,09 ↘
438100 - Entnahme aus der Sonderrücklage	109,00	18.310,00	4.573,90	-13.736,10	4.464,90 ↗
439100 - Erträge aus der Auflösung von Sonderposten für Grabnutzungsentgelte	2.783,56	2.830,00	2.786,46	-43,54	2,90 →

Die öffentlich-rechtlichen Leistungsentgelte belaufen sich im Haushaltsjahr 2020 auf 104.554,68 Euro. Es ergibt sich eine Veränderung gegenüber dem Vorjahr um -4.105,55 Euro bzw. um -3,78 Prozent. Das Ergebnis weicht vom Planansatz in Höhe von 103.930 Euro um 624,68 Euro ab, dies entspricht 0,60 Prozent.

- **Konto 437100:**
Die Auflösungen bei diesem Konto lagen um 14.659,33 € über dem Ansatz; insbesondere bei der Leistung "Gemeindestraßen" lag das Ergebnis über der Planung. Ursächlich hierfür ist die Abrechnung des Baugebietes "Hinter den Gärten 4. BA" und die damit verbundene Passivierung der Sonderposten zu den hergestellten Straßen im Baugebiet, die vom Erschließungsträger unentgeltlich an die Ortsgemeinde übertragen wurden.
- **Konto 438100:**
Hierbei handelt es sich um die Entnahmen aus dem Sonderposten für den Gebührenaussgleich der kostenrechnenden Einrichtungen Wirtschaftswegen und Weinbergshut. In 2020 entstanden Fehlbeträge sowohl bei den Wirtschaftswegen (- 4.165,41 €, Bestand zum Jahresende 2020: 19.832,94 €) als auch bei der Weinbergshut (- 408,49 €, Bestand zum Jahresende 2020: 10.963,19 €).

5.4.1.7 Privatrechtliche Leistungsentgelte (E5)

Unter die privatrechtlichen Leistungsentgelte fallen Erträge aus Vermietung und Verpachtung von Grundstücken, Wohn- und Geschäftsräumen, Garagen, Standgelder auf Märkten und Messen, Erträge aus dem Erbbaurecht und Erbpacht sowie Jagd- und Fischereipacht aus eigenen Grundstücken, Erträge aus Holzverkauf, Essensgelder in den Schulen und Kindertagesstätten sowie Eintrittsgelder für kulturelle und sportliche Veranstaltungen.



Jahresabschluss Obersülzen

	Ergebnis 2019	Plan 2020	Ergebnis 2020	Planabweichung	Abweichung 2020 in %	Ergebnisveränderung
Privatrechtliche Leistungsentgelte (nur Konten 441)	16.177,42	17.840,00	18.106,89	266,89	1,50 ↗	1.929,47
441100 - Erträge aus Verkäufen von Vorräten	--	200,00	60,00	-140,00	-70,00 ↘	60,00
441210 - Mieten und Pachten - Miete	10.056,00	10.000,00	10.056,00	56,00	0,56 →	0,00
441220 - Mieten und Pachten - Mietnebenkosten	3.493,02	3.200,00	3.412,89	212,89	6,65 ↗	-80,13
441230 - Mieten und Pachten - Pachten	100,00	2.940,00	2.908,00	-32,00	-1,09 ↘	2.808,00
441240 - Mieten und Pachten - Benutzungsentgelte / Standgelder	2.046,00	1.500,00	1.670,00	170,00	11,33 ↗	-376,00
441900 - Sonstige privatrechtliche Leistungsentgelte	482,40	--	--	--	--	-482,40

Die privatrechtlichen Leistungsentgelte belaufen sich im Haushaltsjahr 2020 auf 18.106,89 Euro. Es ergibt sich eine Veränderung gegenüber dem Vorjahr um 1.929,47 Euro bzw. um 11,93 Prozent. Das Ergebnis weicht vom Planansatz in Höhe von 17.840 Euro um 266,89 Euro ab, dies entspricht 1,50 Prozent.

5.4.1.8 Kostenerstattungen und Kostenumlagen (E6)

Erträge aus Kostenerstattungen und Kostenumlagen entstehen, wenn die Gemeinde Leistungen für Dritte erfüllt. Hierzu zählen beispielsweise die Kostenerstattungen für gemeinsame Verwaltungseinrichtungen (Verwaltungskostenbeiträge), für Straßenunterhaltung, Containerstandplätze, Erstattungen für Mutterschaftsgeld sowie Wahlkostenerstattungen.

	Ergebnis 2019	Plan 2020	Ergebnis 2020	Planabweichung	Abweichung 2020 in %	Ergebnisveränderung
Kostenerstattungen und Kostenumlagen	1.612,45	1.650,00	1.166,97	-483,03	-29,27 ↘	-445,48
442900 - Kostenerstattungen und Kostenumlagen von Sonstigen	1.612,45	1.650,00	1.166,97	-483,03	-29,27 ↘	-445,48

Die Kostenerstattungen und -umlagen belaufen sich im Haushaltsjahr 2020 auf 1.166,97 Euro. Es ergibt sich eine Veränderung gegenüber dem Vorjahr um -445,48 Euro bzw. um -27,63 Prozent. Das Ergebnis weicht vom Planansatz in Höhe von 1.650 Euro um -483,03 Euro ab, dies entspricht -29,27 Prozent.

5.4.1.9 Sonstige laufende Erträge (E7)

Unter die Position der sonstigen laufenden Erträge fallen sämtliche Erträge, die nicht einer der vorangegangenen Positionen zugeordnet werden können.

	Ergebnis 2019	Plan 2020	Ergebnis 2020	Planabweichung	Abweichung 2020 in %	Ergebnisveränderung
Sonstige laufende Erträge	279.369,22	28.950,00	29.928,76	978,76	3,38 ↗	-249.440,46



	Ergebnis 2019	Plan 2020	Ergebnis 2020	Planabweichung	Abweichung 2020 in %	Ergebnisveränderung
461120 - Erträge aus der Veräußerung von immateriellen Vermögensgegenständen und Vermögensgegenständen des Sachanlagevermögens - Erträge aus der Veräußerung von Grundstücken und Gebäuden (Erlöse mit Gewinn)	6.995,15	0,00	--	-0,00	-- →	-6.995,15
462500 - Konzessionsabgaben	23.602,33	23.000,00	22.471,90	-528,10	-2,30 ↘	-1.130,43
462700 - Versicherungserstattungen	--	4.950,00	4.951,86	1,86	0,04 →	4.951,86
462900 - Sonstige Erträge (Spenden, Ersatzleistungen, u.a.)	1.740,74	0,00	--	-0,00	-- →	-1.740,74
466121 - Entnahme aus dem Sonderposten für Belastungen aus dem kommunalen Finanzausgleich (nicht zahlungswirksam)	247.000,00	--	1.400,00	1.400,00	-- ↗	-245.600,00
466140 - Erträge aus der Auflösung von Rückstellungen	31,00	1.000,00	1.105,00	105,00	10,50 ↗	1.074,00

Die sonstigen laufenden Erträge belaufen sich im Haushaltsjahr 2020 auf 29.928,76 Euro. Es ergibt sich eine Veränderung gegenüber dem Vorjahr um -249.440,46 Euro bzw. um -89,29 Prozent. Das Ergebnis weicht vom Planansatz in Höhe von 28.950 Euro um 978,76 Euro ab, dies entspricht 3,38 Prozent.

Konto 466121: sh. Erläuterungen bei Bilanz-Nr. 5.3.2.2.1

5.4.1.10 Andere aktivierte Eigenleistungen

Aktiviert Eigenleistungen neutralisieren Aufwendungen, die im Zusammenhang mit der Erstellung eigener Vermögensgegenstände angefallen sind. Dies können z.B. Architekten- und Ingenieurleistungen des Bauamts sein, die zur Erhöhung der Herstellungskosten des Vermögensgegenstandes führen.

Die Erträge aus aktivierten Eigenleistungen belaufen sich im Haushaltsjahr 2020 auf 0,00 Euro. Es ergibt sich eine Veränderung gegenüber dem Vorjahr um 0 Euro. Das Ergebnis weicht vom Planansatz in Höhe von 0 Euro um 0 Euro ab.

Unter dieser Position wurde im Jahr 2020 nichts gebucht.

5.4.1.11 Bestandsveränderungen

Die Position umfasst sämtliche Erhöhungen und Verminderungen des Bestandes der fertigen und unfertigen Erzeugnisse und Leistungen sowie Waren.

Die Erträge aus Bestandsveränderungen belaufen sich im Haushaltsjahr 2020 auf 0,00 Euro. Es ergibt sich eine Veränderung gegenüber dem Vorjahr um 0 Euro. Das Ergebnis weicht vom Planansatz in Höhe von 0 Euro um 0 Euro ab.

Unter dieser Position wurde im Jahr 2020 nichts gebucht.

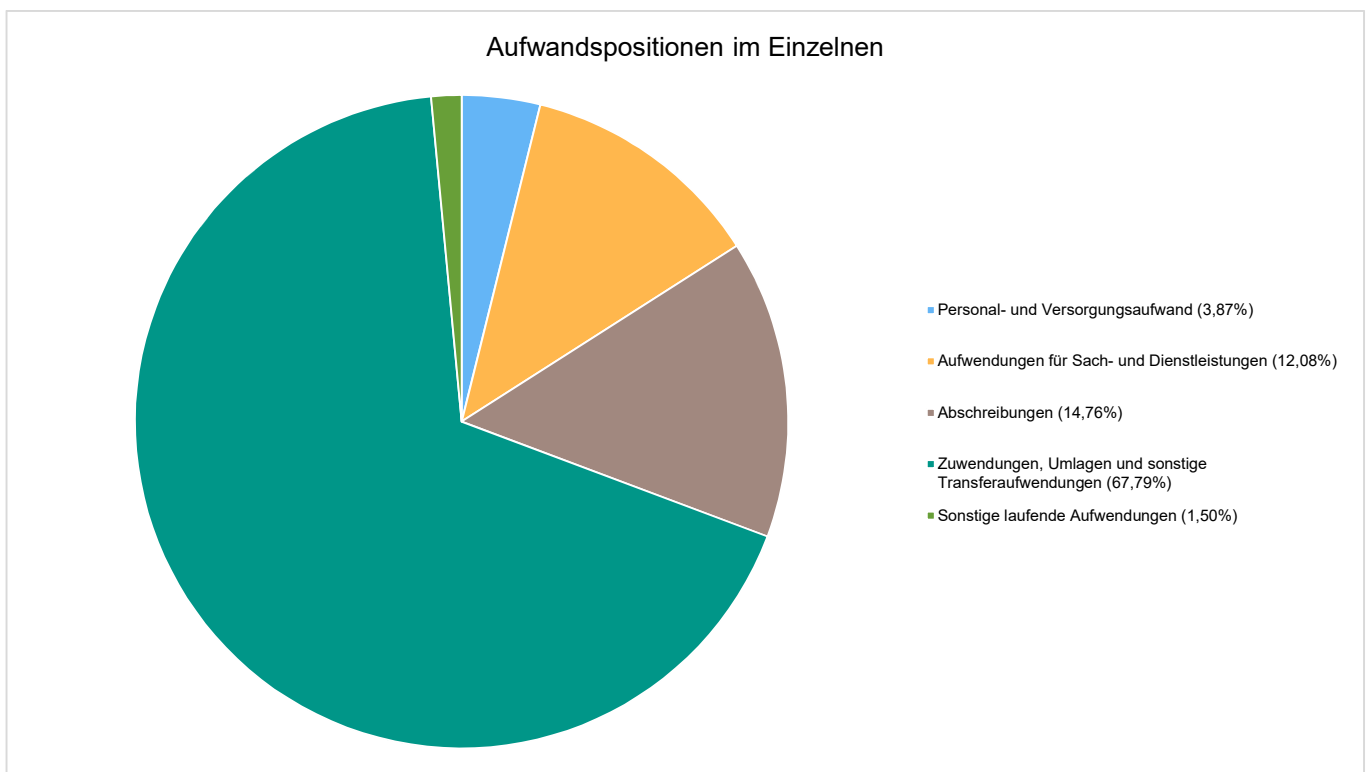
5.4.2 Aufwendungen aus laufender Verwaltungstätigkeit

Die Aufwendungen aus laufender Verwaltungstätigkeit belaufen sich im Jahr 2020 auf 1.005.255,51 Euro. Es ergibt sich eine Veränderung gegenüber dem Vorjahr um -124.292,56 Euro bzw. um -11,00 Prozent. Das Ergebnis weicht vom Planansatz in Höhe von 1.019.650 Euro um -14.394,49 Euro ab, dies entspricht -1,41 Prozent.



Jahresabschluss Obersülzen

	Ergebnis 2019	Plan 2020	Ergebnis 2020	Planabweichung	Abweichung 2020 in %	Ergebnisabweichung
Personal- und Versorgungsaufwand	36.986,72	40.820,00	38.922,22	-1.897,78	-4,65	1.935,50
Aufwendungen für Sach- und Dienstleistungen	83.323,69	154.450,00	121.436,23	-33.013,77	-21,38	38.112,54
Abschreibungen	146.409,93	117.120,00	148.358,70	31.238,70	26,67	1.948,77
Zuwendungen, Umlagen und sonstige Transferaufwendungen	827.463,42	665.050,00	681.435,21	16.385,21	2,46	-146.028,21
Sonstige laufende Aufwendungen	35.364,31	42.210,00	15.103,15	-27.106,85	-64,22	-20.261,16
Summe lfd. Aufwendungen aus Verwaltungstätigkeit	1.129.548,07	1.019.650,00	1.005.255,51	-14.394,49	-1,41	-124.292,56



5.4.2.1 Personal- und Versorgungsaufwendungen (E9)

Bei den Personalaufwendungen handelt es sich ausschließlich um Aufwendungen für Beschäftigte und ehrenamtlich Tätige. Zu den Beschäftigten zählen aktive Beamte/innen, tariflich Beschäftigte und sonstige Mitarbeitende. Die Personalaufwendungen sind neben den Sach- und Dienstleistungsaufwendungen die größte Aufwandsposition.

Bei den Versorgungsaufwendungen sind alle auf Arbeitgeberseite anfallenden Aufwendungen in Zusammenhang mit der Versorgung von aktiven Beamten und Versorgungsempfängern erfasst.



Jahresabschluss Obersülzen

	Ergebnis 2019	Plan 2020	Ergebnis 2020	Planabweichung	Abweichung 2020 in %	Ergebnisveränderung
Aufwendungen für ehrenamtlich Tätige	9.900,00	12.360,00	10.727,50	-1.632,50	-13,21	827,50
501100 - Bürgermeister (ehrenamtlich)	8.700,00	10.860,00	8.916,00	-1.944,00	-17,90	216,00
501200 - Beigeordnete (ehrenamtlich)	--	0,00	371,50	371,50	--	371,50
501400 - Rats- und Ausschussmitglieder	1.200,00	1.500,00	1.440,00	-60,00	-4,00	240,00
Dienstbezüge und dergleichen	14.728,98	15.710,00	14.833,80	-876,20	-5,58	104,82
502210 - Arbeitnehmer - Vergütungen	14.466,45	15.360,00	14.277,17	-1.082,83	-7,05	-189,28
502220 - Arbeitnehmer - Leistungszulagen	262,53	350,00	261,22	-88,78	-25,37	-1,31
502290 - Arbeitnehmer - Sonstige	--	0,00	--	-0,00	--	--
502991 - Vergütungen für Schriftföhrtätigkeiten	--	0,00	295,41	295,41	--	295,41
Beiträge zu Versorgungskassen	1.118,66	1.180,00	1.123,56	-56,44	-4,78	4,90
503200 - Arbeitnehmer - Zusatzversorgungskasse	1.118,66	1.180,00	1.123,56	-56,44	-4,78	4,90
Beiträge zur gesetzlichen Sozialversicherung	4.624,08	4.790,00	4.772,36	-17,64	-0,37	148,28
504200 - Arbeitnehmer - Sozialversicherung	3.506,10	3.450,00	3.577,81	127,81	3,70	71,71
504900 - Sonstige - Sozialversicherung	1.117,98	1.340,00	1.194,55	-145,45	-10,85	76,57
Versorgungsaufwendungen und Zuföhungen zu Ehrensoldrückstellungen	6.615,00	6.780,00	7.465,00	685,00	10,10	850,00
511300 - ehrenamtlich Tätige	4.188,00	4.180,00	4.296,00	116,00	2,78	108,00
517101 - Zuföhung zu Ehrensoldrückstellungen	2.427,00	2.600,00	3.169,00	569,00	21,88	742,00
Summe	36.986,72	40.820,00	38.922,22	-1.897,78	-4,65	1.935,50

Die Personal- und Versorgungsaufwendungen belaufen sich im Haushaltsjahr 2020 auf 38.922,22 Euro. Es ergibt sich eine Veränderung gegenüber dem Vorjahr um 1.935,50 Euro bzw. um 5,23 Prozent. Das Ergebnis weicht vom Planansatz in Höhe von 40.820 Euro um -1.897,78 Euro ab, dies entspricht -4,65 Prozent.

5.4.2.2 Aufwendungen für Sach- und Dienstleistungen (E10)

Die Sach- und Dienstleistungsaufwendungen beinhalten alle fremdbezogenen Waren und Dienstleistungen. Sie sind neben den Personalaufwendungen die größte Aufwandsposition.

	Ergebnis 2019	Plan 2020	Ergebnis 2020	Planabweichung	Abweichung 2020 in %	Ergebnisveränderung
Aufwendungen für Energie / Wasser / Abwasser / Abfall	23.850,08	22.600,00	23.815,05	1.215,05	5,38	-35,03
522110 - Aufwendungen für Heizung	6.366,43	6.700,00	6.059,82	-640,18	-9,55	-306,61
522120 - Aufwendungen für Reinigung und Abfallbeseitigung	1.002,40	900,00	918,66	18,66	2,07	-83,74



Jahresabschluss Obersülzen

	Ergebnis 2019	Plan 2020	Ergebnis 2020	Planabweichung	Abweichung 2020 in %	Ergebnis- veränderung
522130 - Aufwendungen für Strom-, Wasser- und Abwassergebühren	16.481,25	15.000,00	16.836,57	1.836,57	12,24 ↗	355,32
Unterhaltung der Grundstücke und Gebäude	13.772,26	40.800,00	32.299,23	-8.500,77	-20,84 ↘	18.526,97
523110 - Unterhaltung der Grundstücke, Außenanlagen, Gebäude und Gebäudeeinrichtungen	13.385,09	40.300,00	32.299,23	-8.000,77	-19,85 ↘	18.914,14
523140 - Unterhaltung der Grundstücke, Außenanlagen, Gebäude und Gebäudeeinrichtungen - Betriebsvorrichtungen, die im Gebäude eingebaut sind	387,17	500,00	--	-500,00	-- ↘	-387,17
Unterhaltung des Infrastrukturvermögens	13.423,33	49.300,00	31.458,19	-17.841,81	-36,19 ↘	18.034,86
523380 - Unterhaltung des Infrastrukturvermögens - Straßen, Wege, Plätze und Verkehrslenkungsanlagen	661,70	25.000,00	11.424,01	-13.575,99	-54,30 ↘	10.762,31
523381 - Unterhaltung des Infrastrukturvermögens - Unterhaltung der Straßen, Gehwege usw.	7.098,03	18.800,00	8.985,11	-9.814,89	-52,21 ↘	1.887,08
523382 - Unterhaltung des Infrastrukturvermögens - Unterhaltung der Straßenbeleuchtung	5.663,60	5.500,00	11.049,07	5.549,07	100,89 ↗	5.385,47
Fahrzeugunterhaltung	1.849,07	1.200,00	858,87	-341,13	-28,43 ↘	-990,20
523510 - Fahrzeugunterhaltung - Wartungs- und Instandsetzungskosten	1.118,48	400,00	159,87	-240,13	-60,03 ↘	-958,61
523520 - Fahrzeugunterhaltung - Betriebs- und Schmierstoffe	730,59	800,00	699,00	-101,00	-12,63 ↘	-31,59
Unterhaltung von Maschinen und technischen Anlagen	1.603,90	4.500,00	4.584,85	84,85	1,89 ↗	2.980,95
523600 - Unterhaltung der Maschinen und technischen Anlagen	1.603,90	4.500,00	4.584,85	84,85	1,89 ↗	2.980,95
Unterhaltung der Betriebs- und Geschäftsausstattung	1.151,48	1.800,00	924,62	-875,38	-48,63 ↘	-226,86
523700 - Unterhaltung der Betriebs- und Geschäftsausstattung	1.151,48	1.800,00	924,62	-875,38	-48,63 ↘	-226,86
Geringwertige Geräte, Ausstattungs-, Ausrüstungs-, und sonstige Gebrauchsgegenstände	364,90	5.500,00	2.019,86	-3.480,14	-63,28 ↘	1.654,96
523800 - Geringwertige Geräte, Ausstattungs-, Ausrüstungs- und sonstige Gebrauchsgegenstände	364,90	5.500,00	2.019,86	-3.480,14	-63,28 ↘	1.654,96
Weitere Verwaltungs- und Betriebsaufwendungen	142,11	600,00	21,35	-578,65	-96,44 ↘	-120,76
524400 - Laborbedarf, Werkstättenbedarf, Lebensmittel, Arzneimittel, Verbandstoffe, Sanitätsverbrauchsmaterial, Baumaterial, sonstiger Anstaltsbedarf, Saat- und Pflanzgut	97,54	250,00	4,35	-245,65	-98,26 ↘	-93,19
524700 - Sonstige Verbrauchsmittel	34,87	200,00	17,00	-183,00	-91,50 ↘	-17,87
524900 - Sonstige Aufwendungen für Sachleistungen	9,70	150,00	--	-150,00	-- ↘	-9,70
Kostenerstattungen	23.501,00	23.500,00	23.501,00	1,00	0,00 →	0,00
525480 - Kostenerstattungen an den öffentlichen Bereich - an sonstige öffentliche Sonderrechnungen	23.501,00	23.500,00	23.501,00	1,00	0,00 →	0,00
Sonstige Aufwendungen für Sach- und Dienstleistungen	3.665,56	4.650,00	1.953,21	-2.696,79	-58,00 ↘	-1.712,35



Jahresabschluss Obersülzen

	Ergebnis 2019	Plan 2020	Ergebnis 2020	Planabweichung	Abweichung 2020 in %	Ergebnisveränderung
529200 - sonstige Aufwendungen für Dienstleistungen	486,42	1.000,00	779,27	-220,73	-22,07 ↘	292,85
529300 - sonstige Aufwendungen für Sach- und Dienstleistungen	3.179,14	3.500,00	1.157,36	-2.342,64	-66,93 ↘	-2.021,78
529400 - Weitere Aufwendungen Sach- und Dienstleistungen.	--	150,00	16,58	-133,42	-88,95 ↘	16,58
Summe	83.323,69	154.450,00	121.436,23	-33.013,77	-21,38 ↘	38.112,54

Die Aufwendungen für Sach- und Dienstleistungen belaufen sich im Haushaltsjahr 2020 auf 121.436,23 Euro. Es ergibt sich eine Veränderung gegenüber dem Vorjahr um 38.112,54 Euro bzw. um 45,74 Prozent. Das Ergebnis weicht vom Planansatz in Höhe von 154.450 Euro um -33.013,77 Euro ab, dies entspricht -21,38 Prozent.

Insgesamt ergaben sich bei den Aufwendungen für Sach- und Dienstleistungen Einsparungen von - 33.013,77 €, insbesondere bei der Unterhaltung der Grundstücke und des Infrastrukturvermögens.

Die Unterhaltungsansätze (Konto 523110) und deren Ergebnisse:	Ansatz	Ergebnis
114201 Liegenschaften	3.500 €	2.907,65 €
114301 Bauhof	1.000 €	576,80 €
366001 Kinderspielplätze	3.000 €	3.172,07 €
541001 Gemeindestraßen	16.000 €	8.635,93 €
543601 Umbau-/Ausbau- und Unterhaltung-/Instandhaltungsvereinbarungen zu Landesstraßen	700 €	1.219,52 €
551001 Öffentliches Grün, Landschaftsbau	3.000 €	3.163,21 €
553001 Friedhofs- und Bestattungswesen	10.000 €	9.838,87 €
554001 Naturschutz- und Landschaftspflege (Öko-Konto)	0 €	230,72 €
573121 Dorfgemeinschaftshaus	3.000 €	2.510,44 €
573181 Glocken, Turmuhren, Kirchtürme	100 €	44,02 €
gesamt	40.300 €	32.299,23 €

5.4.2.3 Abschreibungen (E11)

Abschreibungen sind Aufwendungen, die aus der Abnutzung von Vermögensgegenständen des Anlagevermögens entstehen. Sie zeigen den Werteverzehr über die Nutzungsdauer eines jeweiligen Vermögensgegenstands.

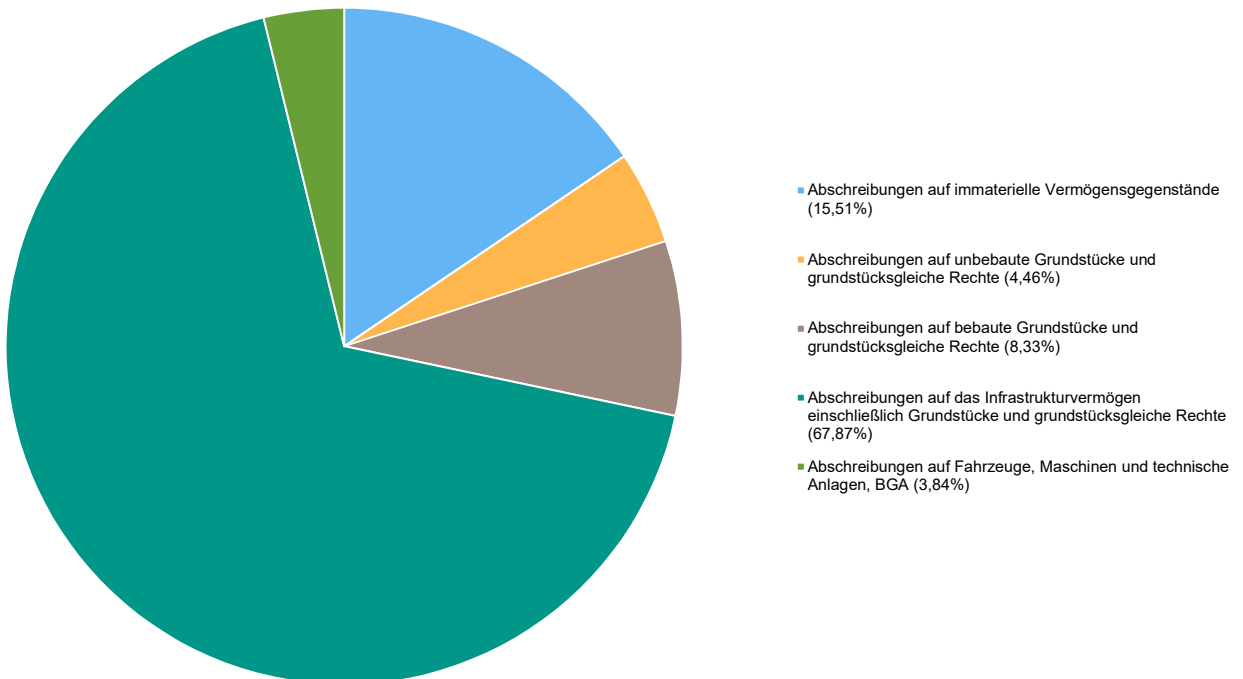
	Ergebnis 2019	Plan 2020	Ergebnis 2020	Planabweichung	Abweichung 2020 in %	Ergebnisveränderung
Abschreibungen auf immaterielle Vermögensgegenstände	21.498,52	9.580,00	23.007,37	13.427,37	140,16 ↗	1.508,85
532200 - Abschreibungen auf immaterielle Vermögensgegenstände aus geleisteten zweckgebundenen Zuwendungen	3.213,00	1.280,00	4.722,00	3.442,00	268,91 ↗	1.509,00
532300 - Abschreibungen auf immaterielle Vermögensgegenstände aus geleisteten Zuwendungen als Nutzungsberechtigter	18.285,52	8.300,00	18.285,37	9.985,37	120,31 ↗	-0,15
Abschreibungen auf unbebaute Grundstücke und grundstücksgleiche Rechte	6.617,10	4.960,00	6.615,10	1.655,10	33,37 ↗	-2,00



Jahresabschluss Obersülzen

	Ergebnis 2019	Plan 2020	Ergebnis 2020	Planabweichung	Abweichung 2020 in %	Ergebnisveränderung
533100 - Abschreibungen auf unbebaute Grundstücke und grundstücksgleiche Rechte	6.617,10	4.960,00	6.615,10	1.655,10	33,37 ↗	-2,00
Abschreibungen auf bebaute Grundstücke und grundstücksgleiche Rechte	12.352,62	12.350,00	12.352,62	2,62	0,02 →	0,00
534900 - Abschreibungen auf sonstige Gebäude	12.352,62	12.350,00	12.352,62	2,62	0,02 →	0,00
Abschreibungen auf das Infrastrukturvermögen einschließlich Grundstücke und grundstücksgleiche Rechte	100.849,69	85.540,00	100.693,35	15.153,35	17,71 ↗	-156,34
535800 - Abschreibungen auf Straßen, Wege, Plätze und Verkehrslenkungsanlagen	98.926,00	83.770,00	98.921,79	15.151,79	18,09 ↗	-4,21
535900 - Abschreibungen auf sonstige Bauten des Infrastrukturvermögens	1.923,69	1.770,00	1.771,56	1,56	0,09 →	-152,13
Abschreibungen auf Fahrzeuge, Maschinen und technische Anlagen, BGA	5.092,00	4.690,00	5.690,26	1.000,26	21,33 ↗	598,26
538100 - Abschreibungen auf Fahrzeuge	1.193,00	1.190,00	1.193,00	3,00	0,25 →	0,00
538200 - Abschreibungen auf Maschinen und technische Anlagen	900,40	820,00	1.250,71	430,71	52,53 ↗	350,31
538500 - Abschreibungen auf Betriebs- und Geschäftsausstattung	2.998,60	2.680,00	3.246,55	566,55	21,14 ↗	247,95
Summe	146.409,93	117.120,00	148.358,70	31.238,70	26,67 ↗	1.948,77

Aufteilung Abschreibungen





Jahresabschluss Obersülzen

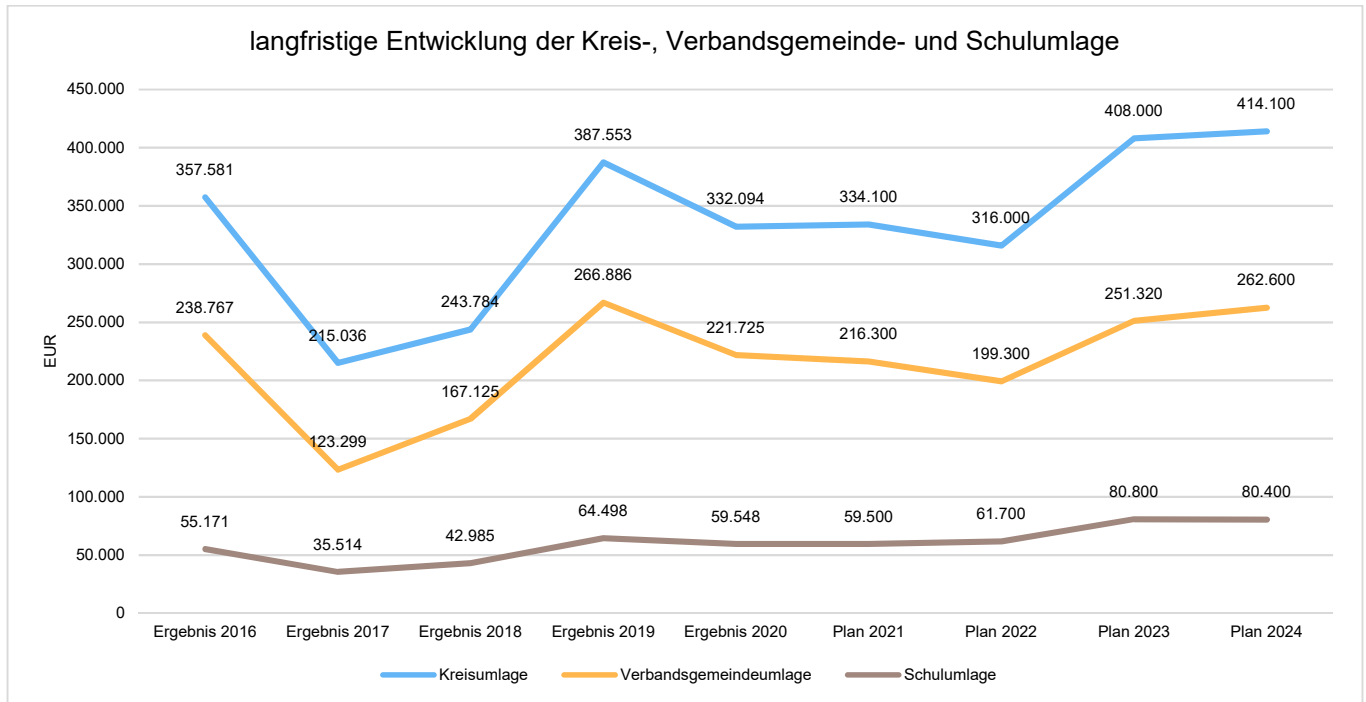
Die Abschreibungen belaufen sich im Haushaltsjahr 2020 auf 148.358,70 Euro. Es ergibt sich eine Veränderung gegenüber dem Vorjahr um 1.948,77 Euro bzw. um 1,33 Prozent. Das Ergebnis weicht vom Planansatz in Höhe von 117.120 Euro um 31.238,70 Euro ab, dies entspricht 26,67 Prozent.

Ursächlich für die Abweichung von + 31.238,70 € im Vergleich zur Planung sind die Abschreibungen, die im Rahmen der Erschließung des Baugebietes "Hinter den Gärten 4. BA" entstanden sind, insbesondere für den Investitionskostenzuschuss an die Verbandsgemeinde für die Inanspruchnahme des Öko-Kontos (Abschreibungskonto 532300) und für die neu hergestellten Straßenflächen (Abschreibungskonto 535800). Betroffen waren die Jahre 2019 und 2020.

5.4.2.4 Zuwendungen, Umlagen und sonstige Transferaufwendungen (E12)

Die Position beinhaltet sämtliche Aufwendungen, die die Gemeinde an Umlagen (z.B. Kreis- und Verbandsgemeindeumlage sowie Gewerbesteuerumlage) und Zuwendungen für laufende Zwecke an Dritte zu leisten hat.

	Ergebnis 2019	Plan 2020	Ergebnis 2020	Planabweichung	Abweichung 2020 in %	Ergebnisveränderung
Zuweisungen und Zuschüsse für laufende Zwecke	69.345,46	36.200,00	58.141,10	21.941,10	60,61 ↗	-11.204,36
541430 - Zuweisungen und Zuschüsse an Gemeinden und Gemeindeverbände	67.723,20	30.000,00	55.290,47	25.290,47	84,30 ↗	-12.432,73
541431 - Zuweisungen und Zuschüsse - Personalkostenzuschuss an Stadt Grünstadt	535,25	2.000,00	631,88	-1.368,12	-68,41 ↘	96,63
541432 - Zuweisungen und Zuschüsse - Sachkostenzuschuss an Stadt Grünstadt	350,56	2.000,00	218,75	-1.781,25	-89,06 ↘	-131,81
541440 - Zuweisungen und Zuschüsse an Zweckverbände	--	0,00	--	-0,00	-- →	--
541590 - Zuweisungen und Zuschüssen für laufende Zwecke an den sonstigen privaten Bereich	--	0,00	--	-0,00	-- →	--
541591 - Zuweisungen und Zuschüsse an kirchliche Einrichtungen	--	0,00	--	-0,00	-- →	--
541592 - Zuschüsse für nichtaktivierungsfähige Gebäudeunterhaltung an kirchliche Einrichtungen	--	0,00	--	-0,00	-- →	--
541900 - Zuweisungen und Zuschüsse für laufende Zwecke an Sonstige	736,45	2.200,00	2.000,00	-200,00	-9,09 ↘	1.263,55
541910 - Zuweisung an Sonstige (Sonderrücklage Stellplatz-Ablösebeträge)	--	0,00	--	-0,00	-- →	--
Aufwendungen wegen Steuerbeteiligungen	32.311,96	9.200,00	9.927,11	727,11	7,90 ↗	-22.384,85
543100 - Gewerbesteuerumlage	32.311,96	9.200,00	9.927,11	727,11	7,90 ↗	-22.384,85
Allgemeine Umlagen	725.806,00	619.650,00	613.367,00	-6.283,00	-1,01 ↘	-112.439,00
544120 - Allgemeine Umlagen an das Land - Finanzausgleichsumlage	6.869,00	5.150,00	0,00	-5.150,00	-100,00 ↘	-6.869,00
544210 - Allgemeine Umlagen an Gemeindeverbände - Landkreise	387.553,00	332.000,00	332.094,00	94,00	0,03 →	-55.459,00
544230 - Allgemeine Umlagen an Gemeindeverbände - Verbandsgemeinden	266.886,00	221.700,00	221.725,00	25,00	0,01 →	-45.161,00
544240 - Sonderumlage für Schulen und Schulturnhallen	64.498,00	60.800,00	59.548,00	-1.252,00	-2,06 ↘	-4.950,00
Summe	827.463,42	665.050,00	681.435,21	16.385,21	2,46 ↗	-146.028,21



Die Zuwendungen, Umlagen und sonstigen Transferaufwendungen belaufen sich im Haushaltsjahr 2020 auf 681.435,21 Euro. Es ergibt sich eine Veränderung gegenüber dem Vorjahr um - 146.028,21 Euro bzw. um - 17,65 Prozent. Das Ergebnis weicht vom Planansatz in Höhe von 665.050 Euro um 16.385,21 Euro ab, dies entspricht 2,46 Prozent.

zu Konto 541430:

Hier ist die Umlage an die Stadt Grünstadt verbucht, da die Obersülzer Kinder die Kitas in Grünstadt besuchen. Geplant war eine Umlage von 30.000 €, tatsächlich belief sie sich auf 55.290,47 € für 2020. Die Stadtverwaltung der Stadt Grünstadt begründet die hohe Nachzahlung u.a. mit allgemein gestiegenen Kosten und höheren Personalaufwendungen.

5.4.2.5 Aufwendungen der sozialen Sicherung (E13)

Die Position beinhaltet sämtliche Aufwendungen, die die Gemeinde im Bereich der sozialen Sicherung zu leisten hat. Hierzu zählen unter anderem Leistungen zur Eingliederung von Arbeitssuchenden, Kosten der Unterkunft und Heizung oder Leistungen nach dem Asylbewerbergesetz.

Unter dieser Position wurde im Jahr 2020 nichts gebucht.

5.4.2.6 Sonstige laufende Aufwendungen (E14)

Unter die Position der sonstigen laufenden Aufwendungen fallen sämtliche Aufwendungen, die nicht einer der bisher angeführten Positionen zugeordnet werden können. Hierunter fallen auch Wertberichtigungen auf Forderungen und der Verlust aus dem Abgang von Vermögensgegenständen des Anlagevermögens, die unter Buchwert veräußert wurden oder ohne Wertausgleich in Abgang gebracht wurden.



Jahresabschluss Obersülzen

	Ergebnis 2019	Plan 2020	Ergebnis 2020	Planabweichung	Abweichung 2020 in %	Ergebnis- veränderung
Sonstige Personal- und Versorgungsaufwendungen	588,67	750,00	74,48	-675,52	-90,07 ↘	-514,19
561200 - Aufwendungen für Aus- und Fortbildung, Umschulung	--	200,00	--	-200,00	-- ↘	--
561300 - Aufwendungen für übernommene Reisekosten für Dienstreisen und Dienstgänge - Allgemein	12,00	100,00	8,25	-91,75	-91,75 ↘	-3,75
561500 - Aufwendungen für Dienst- und Schutzkleidung, persönliche Ausrüstungsgegenstände	576,67	450,00	66,23	-383,77	-85,28 ↘	-510,44
Aufwendungen für die Inanspruchnahme von Rechten und Diensten	14.826,64	30.700,00	6.510,33	-24.189,67	-78,79 ↘	-8.316,31
562100 - Mieten, Pachten und Erbbauzinsen	4.493,42	4.500,00	4.493,42	-6,58	-0,15 →	0,00
562510 - Sachverständigen-, Gerichts- und ähnliche Aufwendungen - Vergütungen einschließlich Reisekosten an Sachverständige	10.333,22	25.700,00	2.016,91	-23.683,09	-92,15 ↘	-8.316,31
562530 - Sachverständigen-, Gerichts- und ähnliche Aufwendungen - Gerichts-, Anwalts-, Notar-, Gerichtsvollzieherkosten usw.	--	500,00	--	-500,00	-- ↘	--
562550 - Sachverständigen-, Gerichts- und ähnliche Aufwendungen - Aufwendungen für Flächennutzungsplan und Bebauungspläne	--	0,00	--	-0,00	-- →	--
Geschäftsaufwendungen	5.371,92	3.250,00	1.584,24	-1.665,76	-51,25 ↘	-3.787,68
563110 - Büromaterial allgemein	259,68	200,00	267,21	67,21	33,60 ↗	7,53
563210 - Fachliteratur, Zeitschriften - Bücher	--	100,00	--	-100,00	-- ↘	--
563310 - Porto und Versandkosten - Porto	--	50,00	--	-50,00	-- ↘	--
563410 - Telefon, Datenübertragungskosten - Fernmeldegebühren	288,42	300,00	296,94	-3,06	-1,02 →	8,52
563510 - öffentliche Bekanntmachungen - Annoncen	--	300,00	--	-300,00	-- ↘	--
563600 - Öffentlichkeitsarbeit	--	350,00	--	-350,00	-- ↘	--
563620 - Öffentlichkeitsarbeit - Neujahrsempfang	817,81	800,00	485,56	-314,44	-39,30 ↘	-332,25
563900 - Sonstige Geschäftsaufwendungen	4.006,01	1.150,00	534,53	-615,47	-53,52 ↘	-3.471,48
Aufwendungen für Beiträge, Versicherungen und Sonstiges	4.997,42	5.280,00	5.240,44	-39,56	-0,75 →	243,02
564110 - Versicherungsbeiträge - Versicherung allgemein	802,72	920,00	1.217,67	297,67	32,36 ↗	414,95
564120 - Versicherungsbeiträge - Kfz-Versicherungen	878,57	850,00	835,70	-14,30	-1,68 →	-42,87
564130 - Versicherungsbeiträge - Haftpflichtversicherungen	2.300,39	2.210,00	2.196,50	-13,50	-0,61 →	-103,89
564140 - Versicherungsbeiträge - Unfallversicherungen	481,77	750,00	508,08	-241,92	-32,26 ↘	26,31
564190 - Versicherungsbeiträge - Sonstige Versicherungen	--	0,00	--	-0,00	-- →	--
564200 - Beiträge zu Wirtschaftsverbänden, Berufsvertretungen und Vereinen	533,97	550,00	482,49	-67,51	-12,27 ↘	-51,48
Verluste aus dem Abgang von Gegenständen des Anlagevermögens und des Umlaufvermögens, Wertminderungen des Umlaufvermögens,	8.111,07	0,00	--	-0,00	-- →	-8.111,07



Jahresabschluss Obersülzen

	Ergebnis 2019	Plan 2020	Ergebnis 2020	Planabweichung	Abweichung 2020 in %	Ergebnisveränderung
Einstellungen in Sonderposten, Zuführungen zu Rückstellungen						
565120 - Verluste aus dem Abgang von Gegenständen des Anlagevermögens - Sachanlagen (Verlust bei Veräußerung)	0,00	0,00	--	-0,00	-- →	-0,00
565600 - Einstellungen und Zuschreibungen in die Sonderposten	6.711,07	0,00	--	-0,00	-- →	-6.711,07
565601 - Einstellungen in den Sonderposten für Belastungen aus dem kommunalen Finanzausgleich (nicht zahlungswirksam)	1.400,00	--	--	--	--	-1.400,00
565901 - sonstige nicht zahlungswirksame Aufwendungen (Berichtigung Anlagevermögen Vorjahre)	--	0,00	--	-0,00	-- →	--
Sonstige Steueraufwendungen	215,05	230,00	207,48	-22,52	-9,79 ↓	-7,57
568100 - Grundsteuer	27,91	50,00	25,87	-24,13	-48,26 ↓	-2,04
568200 - Kraftfahrzeugsteuer	187,14	180,00	181,61	1,61	0,89 →	-5,53
Sonstige laufende Aufwendungen der Verwaltungstätigkeit	1.253,54	2.000,00	1.486,18	-513,82	-25,69 ↓	232,64
569200 - Verfügungsmittel	--	200,00	52,68	-147,32	-73,66 ↓	52,68
569310 - Repräsentationen - allgemein	15,00	600,00	880,50	280,50	46,75 ↑	865,50
569320 - Repräsentationen - Jubiläen bei Bürgern, Seniorengestaltungstage	1.238,54	1.200,00	553,00	-647,00	-53,92 ↓	-685,54
569400 - Aufwendungen für Schadensfälle	--	0,00	--	-0,00	-- →	--
Sonstige laufende Aufwendungen	35.364,31	42.210,00	15.103,15	-27.106,85	-64,22 ↓	-20.261,16

Die sonstigen laufenden Aufwendungen belaufen sich im Haushaltsjahr 2020 auf 15.103,15 Euro. Es ergibt sich eine Veränderung gegenüber dem Vorjahr um -20.261,16 Euro bzw. um -57,29 Prozent. Das Ergebnis weicht vom Planansatz in Höhe von 42.210 Euro um -27.106,85 Euro ab, dies entspricht -64,22 Prozent.

Die Planabweichungen bei den sonstigen laufenden Erträgen sind sehr gering, lediglich bei dem nachfolgend aufgeführten Konto kam es zu einer hohen Abweichung:

Konto 562510:

Bei diesem Konto war ein Ansatz von 25.700 € veranschlagt, verausgabt wurden lediglich 2.016,91 €:

	Ansatz	Ergebnis
Durchführung der Dorfmoderation	12.700 €	2.016,91 €
Erstellung eines örtlichen Hochwasserschutzkonzeptes	10.000 €	0,00 €
Gutachten Sachverständiger nach Abschluss Verlegung Glasfaserkabel	3.000 €	0,00 €
gesamt	25.700 €	2.016,91 €



5.4.3 Erträge und Aufwendungen aus Finanzierungstätigkeit (E17 und E18)

Zins- und sonstige Finanzerträge

Die Erträge aus Finanzierungstätigkeit umfassen sämtliche Zinserträge und sonstige Finanzerträge, die die Gemeinde aus Krediten, Ausleihungen an Dritte und aus Wertpapieren des Anlagevermögens erzielt. Sie belaufen sich im Haushaltsjahr 2020 auf -77,00 Euro. Es ergibt sich eine Veränderung gegenüber dem Vorjahr um -1.313 Euro bzw. um -106,23 Prozent. Das Ergebnis weicht vom Planansatz in Höhe von 700 Euro um -777 Euro ab, dies entspricht -111,00 Prozent.

Zins- und sonstige Finanzaufwendungen

Die Aufwendungen aus Finanzierungstätigkeit umfassen sämtliche Zinsaufwendungen und sonstige Finanzaufwendungen, die die Gemeinde aus der Aufnahme von Krediten zu leisten hat. Sie belaufen sich im Haushaltsjahr 2020 auf 1.605,83 Euro. Es ergibt sich eine Veränderung gegenüber dem Vorjahr um 697,65 Euro bzw. um 76,82 Prozent. Das Ergebnis weicht vom Planansatz in Höhe von 1.700 Euro um -94,17 Euro ab, dies entspricht -5,54 Prozent.

Saldo der Zins- und sonstigen Finanzerträge und -aufwendungen

Der Saldo der Zins- und sonstigen Finanzerträge und -aufwendungen beläuft sich im Haushaltsjahr 2020 auf -1.682,83 Euro. Es ergibt sich eine Veränderung gegenüber dem Vorjahr um -2.010,65 Euro bzw. um -613,34 Prozent. Das Ergebnis weicht vom Planansatz in Höhe von -1.000 Euro um -682,83 Euro ab, dies entspricht 68,28 Prozent.

5.4.4 Außerordentliche Erträge und Aufwendungen (E21a und E21b)

Die außerordentlichen Erträge und Aufwendungen ergeben das außerordentliche Ergebnis. Hierunter fallen sämtliche Geschäftsvorfälle, die außerhalb der gewöhnlichen Geschäftstätigkeit liegen und in ihrer Art ungewöhnlich, selten im Vorkommen und von erheblicher materieller Bedeutung für die Gemeinde sind.

Die außerordentlichen Erträge belaufen sich im Haushaltsjahr 2020 auf 0,00 Euro. Es ergibt sich eine Veränderung gegenüber dem Vorjahr um 0 Euro.

Die außerordentlichen Aufwendungen belaufen sich im Haushaltsjahr 2020 auf 83,54 Euro. Es ergibt sich eine Veränderung gegenüber dem Vorjahr um 83,54 Euro.

Bei den außerordentlichen Aufwendungen handelt es sich um Aufwendungen bedingt durch die Covid-19-Pandemie. Das außerordentliche Ergebnis beläuft sich im Haushaltsjahr 2020 auf -83,54 Euro. Es ergibt sich eine Veränderung gegenüber dem Vorjahr um -83,54 bzw. um 100,00 Prozent. Das Ergebnis weicht vom Planansatz in Höhe von -200 Euro um 116,46 Euro ab, dies entspricht -139,41 Prozent.



5.5 Erläuterungen zur Finanzrechnung

Die Finanzrechnung stellt die Veränderung der liquiden Mittel dar. Es sind im Wesentlichen drei Salden zu bilden:

- der Finanzsaldo aus laufender Verwaltungstätigkeit,
- der Finanzsaldo aus Investitionstätigkeit und
- der Finanzsaldo aus Finanzierungstätigkeit

Die Finanzrechnung deckt sich im Wesentlichen mit den Positionen der Ergebnisrechnung und wird weiterhin weitestgehend auch im Rechenschaftsbericht dargestellt, weshalb an dieser Stelle lediglich die Salden aus Verwaltungs-, Investitions- und Finanzierungstätigkeit dargestellt werden.

	Ergebnis des Haushaltsvorjahres	Übertragung aus Vorjahr	Ansatz des Haushaltsjahres einschließlich Nachträge	Ergebnis des Haushaltsjahres	Abweichung im Haushaltsjahr	Übertragung in Folgejahr	Ergebnisveränderung gegenüber Haushaltsvorjahr
F1 - Steuern und ähnliche Abgaben	828.966,25	--	704.300,00	737.883,83	33.583,83	--	-91.082,42
F2 - Zuwendungen, allgemeine Umlagen und sonstige Transfereinzahlungen	9.046,95	--	3.000,00	30.493,56	27.493,56	--	21.446,61
F3 - Einzahlungen der sozialen Sicherung	--	--	--	--	-0,00	--	--
F4 - Öffentlich-rechtliche Leistungsentgelte	8.327,34	--	8.350,00	8.097,15	-252,85	--	-230,19
F5 - Privatrechtliche Leistungsentgelte	16.147,42	--	17.840,00	15.598,89	-2.241,11	--	-548,53
F6 - Kostenerstattungen und Kostenumlagen	3.466,47	--	1.650,00	1.166,97	-483,03	--	-2.299,50
F7 - Sonstige laufende Einzahlungen	30.225,19	--	27.950,00	29.584,19	1.634,19	--	-641,00
F8 - Summe der laufenden Einzahlungen aus Verwaltungstätigkeit	896.179,62	--	763.090,00	822.824,59	59.734,59	--	-73.355,03
F9 - Personal- und Versorgungsauszahlungen	34.147,72	--	38.220,00	34.826,94	-3.393,06	--	679,22
F10 - Auszahlungen für Sach- und Dienstleistungen	93.349,47	--	154.450,00	115.739,59	-38.710,41	--	22.390,12
F11 - nicht besetzt							
F12 - Zuwendungen, Umlagen und sonstige Transferauszahlungen	799.263,44	--	665.050,00	616.177,42	-48.872,58	--	-183.086,02
F13 - Auszahlungen der sozialen Sicherung	--	--	--	--	-0,00	--	--
F14 - Sonstige laufende Auszahlungen	21.302,66	--	42.210,00	19.297,33	-22.912,67	--	-2.005,33
F15 - Summe der laufenden Auszahlungen aus Verwaltungstätigkeit	948.063,29	--	899.930,00	786.041,28	-113.888,72	--	-162.022,01
F16 - Saldo der laufenden Ein- und Auszahlungen aus Verwaltungstätigkeit	-51.883,67	--	-136.840,00	36.783,31	173.623,31	--	88.666,98
F17 - Zinseinzahlungen und sonstige Finanzeinzahlungen	840,00	--	700,00	85,00	-615,00	--	-755,00
F18 - Zinsauszahlungen und sonstige Finanzauszahlungen	702,00	--	1.700,00	1.494,69	-205,31	--	792,69
F19 - Saldo der Zins- und sonstigen Finanzein- und -auszahlungen	138,00	--	-1.000,00	-1.409,69	-409,69	--	-1.547,69



Jahresabschluss Obersülzen

	Ergebnis des Haus- haltsvorjah- res	Übertra- gung aus Vor- jahr	Ansatz des Haushalts- jahres ein- schließlich Nachträge	Ergebnis des Haus- haltsjahres	Abweichung im Haus- haltsjahr	Übertra- gung in Folge- jahr	Ergebnis- verände- rung gegen- über Haus- haltsvorjahr
F20 - Saldo der ordentlichen Ein- und Auszahlungen	-51.745,67	--	-137.840,00	35.373,62	173.213,62	--	87.119,29
F21 - Saldo der außerordentlichen Ein- und Auszahlungen	--	--	-200,00	-83,54	116,46	--	-83,54
F22 - Saldo der Ein- und Auszahlungen aus internen Leistungsbeziehungen	0,00	--	0,00	0,00	0,00	--	0,00
F23 - Saldo der ordentlichen und außerordentlichen Ein- und Auszahlungen	-51.745,67	--	-138.040,00	35.290,08	173.330,08	--	87.035,75
F24 - Einzahlungen aus Investitionszuwendungen	--	--	2.800,00	6.951,15	4.151,15	--	6.951,15
F25 - Einzahlungen aus Beiträgen und ähnlichen Entgelten, sonstige Sonderposten	1.927,56	--	2.000,00	15.333,60	13.333,60	--	13.406,04
F26 - Sonstige Investitionseinzahlungen	8.604,85	--	0,00	-260,00	-260,00	--	-8.864,85
F27 - Summe der Einzahlungen aus Investitionstätigkeit	10.532,41	--	4.800,00	22.024,75	17.224,75	--	11.492,34
F28 - Auszahlungen für immaterielle Vermögensgegenstände	0,00	--	21.000,00	21.000,00	0,00	--	21.000,00
F29 - Auszahlungen für Sachanlagen	15.374,09	--	57.100,00	15.777,36	-41.322,64	--	403,27
F30 - Auszahlungen für Finanzanlagen	--	--	--	--	-0,00	--	--
F31 - Sonstige Investitionsauszahlungen	--	--	--	--	-0,00	--	--
F32 - Summe der Auszahlungen aus Investitionstätigkeit	15.374,09	--	78.100,00	36.777,36	-41.322,64	--	21.403,27
F33 - Saldo der Ein- und Auszahlungen aus Investitionstätigkeit	-4.841,68	--	-73.300,00	-14.752,61	58.547,39	--	-9.910,93
F34 - Finanzmittelüberschuss / Finanzmittelfehlbetrag	-56.587,35	--	-211.340,00	20.537,47	231.877,47	--	77.124,82
F35 - Aufnahme von Investitionskrediten	0,00	--	73.300,00	0,00	-73.300,00	--	0,00
F36 - Tilgung von Investitionskrediten	--	--	0,00	--	-0,00	--	--
F37 - Saldo der Ein- und Auszahlungen aus Investitionskrediten	0,00	--	73.300,00	0,00	-73.300,00	--	0,00
F38 - Veränderung der Forderungen gegenüber der Verbandsgemeinde im Rahmen der Einheitskasse	56.587,35	--	138.040,00	-20.537,47	-158.577,47	--	-77.124,82
F39 - Veränderung der Verbindlichkeiten gegenüber der Verbandsgemeinde im Rahmen der Einheitskasse	0,00	--	0,00	0,00	0,00	--	0,00
F40 - Saldo der Ein- und Auszahlungen aus Finanzierungstätigkeit	56.587,35	--	211.340,00	-20.537,47	-231.877,47	--	-77.124,82
F41 - Saldo der durchlaufenden Gelder	0,00	--	0,00	0,01	0,01	--	0,01
F42 - Verwendung Finanzmittelüberschuss / Deckung Finanzmittelfehlbetrag	56.587,35	--	211.340,00	-20.537,46	-231.877,46	--	-77.124,81



Jahresabschluss Obersülzen

	Ergebnis des Haus- haltsvorjah- res	Übertra- gung aus Vor- jahr	Ansatz des Haushalts- jahres ein- schließlich Nachträge	Ergebnis des Haus- haltsjahres	Abweichung im Haus- haltsjahr	Übertra- gung in Folge- jahr	Ergebnis- verände- rung gegen- über Haus- haltsvorjahr
F43 - Veränderung der liquiden Mittel (einschl. durchlaufende Gelder)	-56.587,35	--	-138.040,00	20.537,48	158.577,48	--	77.124,83
F44 - nachrichtlich: Ausgleich Fi- nanzhaushalt (F23 - F36)	-51.745,67	--	-138.040,00	35.290,08	173.330,08	--	87.035,75



5.6 Weitere Angaben gemäß § 48 Abs. 2 GemHVO

In den Anhang nach § 48 GemHVO sind umfangreiche Angaben aufzunehmen und zu erläutern. Soweit die einzelnen Punkte für die Ortsgemeinde Obersülzen zutreffen, erfolgen die nachstehenden Angaben und Erläuterungen.

Angaben zu Bilanzierungs- und Bewertungsmethoden (§ 48 Abs. 2 Nr. 1 GemHVO)

Die **Bewertung der Vermögensgegenstände** erfolgte nach den Vorschriften der §§ 5 und 6 ff. des Einführungsgesetzes zur Kommunalen Doppik, den entsprechenden Vorschriften der Gemeindehaushaltsverordnung sowie der Gemeindeeröffnungsbilanzbewertungsverordnung.

Danach wurden die Vermögensgegenstände grundsätzlich nach den Anschaffungs- und Herstellungskosten, vermindert um die Abschreibungen, als Restbuchwert angesetzt.

Soweit die Anschaffungs- und Herstellungskosten nicht oder nicht mit einem wirtschaftlich vertretbaren Zeitaufwand ermittelt werden konnten, erfolgte die Wertermittlung nach dem Sachwertverfahren, Erfahrungs- und Vergleichswerten, vermindert um die Abschreibungen.

Nach Erstellung der Eröffnungsbilanz erfolgte die Bewertung ausschließlich nach den Anschaffungs- und Herstellungskosten.

Entsprechend Artikel 8, § 6 Abs. 3 KomDoppikLG wurde bei abnutzbaren Vermögensgegenständen des Anlagevermögens die voraussichtliche Restnutzungsdauer der Vermögensgegenstände neu festgelegt, sofern in der Gemeindeeröffnungsbilanzbewertungsverordnung keine abweichende Regelung enthalten ist.

Als Abschreibungsmethode findet entsprechend den gesetzlichen Vorschriften ausschließlich die lineare Abschreibung Anwendung.

Es wurden keine Fremdkapitalzinsen in die Herstellungskosten einbezogen.

Die Forderungen und sonstigen Vermögensgegenstände wurden mit ihrem Nennwert oder mit dem am Bilanzstichtag niedrigeren beizulegenden Wert angesetzt.

Verbindlichkeiten wurden mit den Rückzahlungsbeträgen bilanziert.

Sonderposten wurden mit ihren Beträgen passiviert und abschreibungskonform zum Vermögensgegenstand aufgelöst.

Die Inventur erfolgte grundsätzlich im Wege einer Buchinventur, wobei im Zweifelsfall eine Bestandsaufnahme vor Ort vorgenommen wurde.

Durchschnittliche Zahl der Beamtinnen und Beamten sowie der Beschäftigten im Haushaltsjahr 2020

Zum 31.12.2020 war ein Ehrenbeamter tätig, der eine Aufwandsentschädigung erhielt. Die Gemeinde beschäftigt 3 Arbeitnehmerinnen und Arbeitnehmer, die nach dem TVöD bezahlt werden.



Subsidiärhaftung aus der Zusatzversorgung von Arbeitnehmerinnen und Arbeitnehmern (§ 48 Abs.2 Nr. 16 GemHVO)

Zur Zusatzversorgung der Beschäftigten können nach Rückfrage bei der Pfälzischen Pensionsanstalt und der Zusatzversorgungskasse in München folgende Angaben nach § 48 Abs. 2 Nr. 16 Gemeindehaushaltsverordnung gemacht werden:

1. Benennung der Zusatzversorgungskasse

Die Verbandsgemeinde Leiningerland und ihre Ortsgemeinden sind Mitglieder bei der Bayerischen Versorgungskammer - Zusatzversorgungskasse der Bayerischen Gemeinden-, Denninger Straße 37 in 81679 München.

2. Art und Ausgestaltung der Versorgungszusagen

Bei der Zusatzversorgung des öffentlichen Dienstes handelt es sich um eine Leistung, die der Arbeitgeber arbeitsvertraglich bzw. durch Tarifvertrag zusagt. Die Beschäftigten der Mitglieder haben damit einen Anspruch darauf, dass ihnen der Arbeitgeber eine Zusatzversorgung verschafft und sie hieraus entsprechende Leistungen erhalten. Der Arbeitgeber bedient sich bei der Erfüllung seiner Zusage der Zusatzversorgung, die für ihn die Leistung sicherstellt. Der Arbeitgeber bleibt somit lediglich mittelbar für die Leistungszusage haftbar (§ 1 Abs. 1 Satz 3 BetrAVG). Dass der Arbeitgeber letztendlich tatsächlich für eine Leistungszusage eintreten muss, ist allerdings in der Realität äußerst unwahrscheinlich, da die Finanzierung der Zusatzversorgungskasse dieses Risiko nahezu ausschließt. Daher ist auch keine Rückstellung zu bilden. Allenfalls sind im Anhang zur Bilanz Angaben zur Zusatzversorgung zu machen.

Die Zusatzversorgung ist eine mittelbare Pensionsverpflichtung im Sinne von Artikel 28 Abs. 1 Satz 2 EGHGB. Eine grundsätzliche Passivierungspflicht nach § 249 HGB besteht nicht. Eine Verpflichtung zu Angaben im Anhang der Bilanz ist – da die Tatbestandsvoraussetzungen des § 249 Abs.1 Satz 1 HGB nicht vorliegen – ebenfalls nicht gegeben. Allerdings können solche Angaben im Anhang durchaus sinnvoll und zweckmäßig sein, um die Adressaten des Jahresabschlusses in die Lage zu versetzen, die aus der Zusatzversorgung resultierenden mittelbaren Pensionsverpflichtungen zutreffend einschätzen zu können. Solche Verpflichtungen ergeben sich aber nicht aufgrund der nicht durch Kapital gedeckten Anwartschaften der Beschäftigten, sondern aus den für den Arbeitgeber gegenüber der Zusatzversorgungskasse bestehenden Finanzierungsverpflichtungen. Damit sind im Anhang eine Beschreibung der Thematik (betriebliche Altersversorgung) und die Nennung der aktuellen Umlage- und Beitragssätze ausreichend.

3. Höhe des derzeitigen Umlagesatzes sowie seine voraussichtliche Entwicklung

Der Verwaltungsrat der Zusatzversorgungskasse der bayerischen Gemeinden hat sich in der Sitzung vom 16.04.2002 auf ein Mischverfahren zur Finanzierung der Zusatzversorgung verständigt. Das Umlageverfahren wird seit dem 01.01.2003 um einen Zusatzbeitrag ergänzt; der Zusatzbeitrag dient dabei der Kapitaldeckung. Im Jahr 2020 betrug der Umlagesatz 3,75% und der Zusatzbeitrag 4%.

4. Summe der zusatzversorgungspflichtigen Gehälter

Die Summe der zusatzversorgungspflichtigen Entgelte der Beschäftigten zum 31.12.2020 beträgt nach den Angaben der Pfälzischen Pensionsanstalt bei der Ortsgemeinde Obersülzen 14.164,26 €.

5. Wesen der Umlagefinanzierung und geschätzte Verteilung der Versorgungspflichtigen auf anspruchsberechtigte Beschäftigte, ehemalige Beschäftigte sowie Rentenempfängerinnen und -empfänger

Im Rahmen der Umlagefinanzierung besteht keine Korrelation zwischen den Umlagezahlungen des Arbeitgebers und der Höhe der Versorgungsansprüche der jeweiligen Beschäftigten. Es kann daher systembedingt keine



Unterdeckung entstehen, weil das Wesen des Umlageverfahrens eben keine Kapitaldeckung erfordert, um die Versorgungslasten jederzeit abdecken zu können. Solange der Arbeitgeber seine Beschäftigten ordnungsgemäß bei der Zusatzversorgungskasse anmeldet, ihnen damit den Rechtsanspruch gegen die Zusatzversorgungskasse verschafft und insbesondere durch die Umlage- und Beitragszahlungen alles tut, damit der Anspruch auch tatsächlich durch die Zusatzversorgungskasse erfüllt werden kann, hat die/der Beschäftigte keinen Anspruch gegen den Arbeitgeber. Die Finanzierung der Zusatzversorgung ist durch das Umlageverfahren rechtlich und wirtschaftlich gesichert, auch wenn die Ansprüche der Beschäftigten nicht voll kapitalgedeckt sind; es droht deshalb keine Inanspruchnahme des Arbeitgebers durch den Beschäftigten.

Eine Angabe über eine geschätzte Verteilung der Versorgungsverpflichtungen auf anspruchsberechtigte Beschäftigte und Rentenbezieher gibt dem Leser der Bilanz keinen zusätzlichen Informationswert über die wirtschaftlichen Belastungen des Arbeitgebers aus der Zusatzversorgung. Die einzige Belastung, die ein Arbeitgeber tatsächlich hat, ist die Verpflichtung, weiterhin Umlagen und Zusatzbeiträge für die versicherten Beschäftigten zu zahlen.

Mitglieder des Gemeinderates (Stand: 31.12.2020)

Lehmann, Andreas	Ortsbürgermeister
Schweizer, Elke	Ortsbeigeordnete
Geyer, Matthias	Ortsbeigeordneter
Weber, Wolfgang	Ratsmitglied
Stauffer, Susanne	Ratsmitglied
Bölger, Sebastian	Ratsmitglied
Jacobs, Anja	Ratsmitglied
Becker, Susanne	Ratsmitglied
Bölger, Norbert	Ratsmitglied
Fath, Gerd	Ratsmitglied
Neumann, Gerhard	Ratsmitglied
Schumann, Gunter	Ratsmitglied
Ansorg, Rainer	Ratsmitglied

Obersülzen, .2023

Andreas Lehmann

Ortsbürgermeister



6 Rechenschaftsbericht

6.1 Rechtliche Grundlagen, Vorbemerkungen und gesamtwirtschaftliche Entwicklung

Nach § 49 der Gemeindehaushaltsverordnung Rheinland-Pfalz (GemHVO) ist im Zuge des Jahresabschlusses ein Rechenschaftsbericht zu erstellen.

Im Rechenschaftsbericht sind der Verlauf der Haushaltswirtschaft und die Lage der Gemeinde so darzustellen, dass ein den tatsächlichen Verhältnissen entsprechendes Bild vermittelt wird.

Dazu ist ein Überblick über die wichtigen Ergebnisse des Jahresabschlusses und Rechenschaft über die Haushaltswirtschaft im abgelaufenen Haushaltsjahr zu geben. Außerdem hat der Rechenschaftsbericht eine ausgewogene und umfassende, dem Umfang der gemeindlichen Aufgabenerfüllung entsprechende Analyse der Haushaltswirtschaft und der Vermögens-, Finanz- und Ertragslage der Gemeinde zu enthalten. In die Analyse sollen die produktorientierten Ziele und Kennzahlen, soweit sie bedeutsam für das Bild der Vermögens-, Finanz- und Ertragslage der Gemeinde sind, einbezogen und unter Bezugnahme auf die im Jahresabschluss enthaltenen Ergebnisse erläutert werden.

Der Rechenschaftsbericht soll auch eingehen auf Vorgänge von besonderer Bedeutung, die nach dem Schluss des Haushaltsjahres eingetreten sind, sowie auf Chancen und Risiken für die künftige Entwicklung der Gemeinde. Zugrunde liegende Annahmen sind hierbei anzugeben.

Anmerkung: Aus rechentechnischen Gründen können in Tabellen und bei Verweisen Rundungsdifferenzen zu den sich mathematisch exakt ergebenden Werten (Geldeinheiten, Prozentangaben usw.) auftreten.

Haushaltslage der Gemeinden und Gemeindeverbände – strukturell ungesunde Kommunalfinanzen und pandemisch bedingte Mehrbelastungen

(Auszug aus dem Kommunalbericht 2020 des Landesrechnungshofes Rheinland-Pfalz)

Die Kassen der rheinland-pfälzischen Kommunen schlossen 2019 wie bereits in den beiden Vorjahren insgesamt mit Überschüssen ab. Allerdings fielen diese mit 263 Mio. € um 40 % geringer aus als 2018. Zudem wiesen erneut fast 40 % (976) der 2.467 Gemeinden und Gemeindeverbände Defizite aus. Das verdeutlicht weiterhin die strukturellen Probleme der Kommunalfinanzen und relativiert zugleich den in der Gesamtbetrachtung erreichten Überschuss.

Die Einnahmen stiegen gegenüber 2018 um fast 0,6 Mrd. € auf 15,7 Mrd. €. Abweichend von den Vorjahren trugen die Steuereinnahmen mit einem Plus von 92 Mio. € nur vergleichsweise gering zu den höheren Einnahmen bei. Maßgeblicher war der Zuwachs der Einnahmen aus laufenden Zuwendungen (+ 436 Mio. €, davon 143 Mio. € Mehreinnahmen aus Schlüsselzuweisungen). Zu diesen Einnahmen zählen auch die Kreis- und Verbandsgemeindeumlagen, die um 159 Mio. € stiegen. Das bedeutet, dass ein Teil der Einnahmenverbesserung „binnenfinanziert“ wurde.

Die Ausgaben übertrafen mit 15,4 Mrd. € den Vorjahreswert um mehr als 0,7 Mrd. €. Davon entfielen fast 0,6 Mrd. € auf Mehrausgaben für konsumtive und knapp 0,2 Mrd. € auf investive Ausgaben. Die Ausgaben für soziale Leistungen blieben seit 2016 nahezu unverändert. Überdurchschnittlich stiegen die Personalausgaben, was u. a. auf Anpassungen der tariflichen Vergütung und der Beamtenbesoldung zurückzuführen war.

Nachdem 2017 und 2018 die kommunale Verschuldung rückläufig war, erhöhte sie sich 2019 um 48 Mio. €. Der Gesamtbetrag von 12,1 Mrd. € setzte sich aus investiven Schulden von 6,1 Mrd. € (+ 2,7 %) und konsumtiven Schulden (Liquiditätskredite) von 6,0 Mrd. € (- 1,9 %) zusammen. Rechnerisch war jeder Rheinland-Pfälzer mit



2.958 € durch Kommunalkredite verschuldet. Im Ländervergleich war dies die zweithöchste Pro-Kopf-Verschuldung nach den saarländischen Kommunen.

Die konjunkturell bedingt sehr gute Einnahmenentwicklung der Vorjahre führte zwar zu Kassenüberschüssen; jedoch resultierte hieraus in den letzten Jahren nur ein vergleichsweise geringer Schuldenabbau, da die Überschüsse nicht durchweg bei hoch verschuldeten Kommunen anfielen. Auch unter günstigen Bedingungen würden – bei Fortschreibung der Tilgungsleistungen der letzten Jahre – rechnerisch wenigstens drei Jahrzehnte benötigt, um die Liquiditätskreditverschuldung abzutragen. Wird ergänzend berücksichtigt, dass Abschreibungen und Rückstellungen zu finanzieren sind sowie ein Erhaltungsbedarf im Infrastrukturvermögen besteht, wurde auch 2019 die nach wie vor bestehende Notwendigkeit zur Verbesserung der rheinland-pfälzischen Kommunalfinanzen sichtbar.

Diese unbefriedigende Situation wird sich – bedingt durch die finanziellen Auswirkungen der aktuellen Pandemie – deutlich verschlechtern, worauf entsprechende Kennzahlen für das erste Halbjahr 2020 hindeuten. Bund und Land unternehmen zwar große Anstrengungen, um die Folgen für die Kommunen z. B. durch die gemeinsame Kompensation von Gewerbesteuerausfällen abzumildern. Dennoch werden Einnahmerückgänge bei Steuern und Gebühren und beispielsweise konjunkturbedingt höhere Sozialausgaben die Kommunalhaushalte zusätzlich belasten. Selbst wenn sich die Steuereinnahmen wie prognostiziert vergleichsweise schnell wieder dem „Vorkrisenniveau“ annähern sollten, werden bis dahin Defizite durch Schulden finanziert. Der zu deren Tilgung erforderliche Schuldendienst betrifft vornehmlich nachfolgende Generationen.



6.2 Jahresergebnisse der Ergebnis- und Finanzrechnung

Gem. § 18 GemHVO ist der Haushalt in der Rechnung ausgeglichen, wenn die Ergebnisrechnung mindestens ausgeglichen ist, in der Finanzrechnung der Saldo der ordentlichen und außerordentlichen Ein- und Auszahlungen gemäß § 2 Abs. 1 Satz 1 Posten F 23 ausreicht, um die Auszahlungen zur planmäßigen Tilgung von Investitionskrediten zu decken, soweit die Auszahlungen zur planmäßigen Tilgung von Investitionskrediten nicht anderweitig gedeckt sind und in der Bilanz kein negatives Eigenkapital ("Nicht durch Eigenkapital gedeckter Fehlbetrag") auszuweisen ist.

Jahresergebnisse verändern das Eigenkapital. Ein positives Jahresergebnis erhöht das Eigenkapital, ein negatives Jahresergebnis vermindert es. Langfristig ist ein ausgeglichenes Ergebnis notwendig, um u. a. eine Generationengerechtigkeit sicherzustellen.

Das Jahresergebnis der Ortsgemeinde Obersülzen schließt mit einem Jahresfehlbetrag in Höhe von -69.173,36 Euro ab. In der Finanzrechnung wird bei den ordentlichen und außerordentlichen Ein- und Auszahlungen ein positiver Saldo in Höhe von 35.290,08 Euro ausgewiesen.

6.2.1 Ergebnisrechnung

Das Jahresergebnis berechnet sich aus folgenden Ergebnisteilen:

laufendes Ergebnis aus Verwaltungstätigkeit
+ Ergebnis der Finanzierungstätigkeit (Finanzergebnis)
= Ergebnis der ordentlichen Tätigkeit (ordentliches Ergebnis)
+ Ergebnis der außerordentlichen Tätigkeit (außerordentliches Ergebnis)
= Jahresergebnis



6.2.1.1 Ergebnislage

Die Ergebnisse im Überblick

Nachfolgend wird das Ergebnis im Vergleich zum Ergebnis des Vorjahres sowie im Vergleich zur Haushaltsplanung dargestellt:

Ergebnisse im Überblick

	Ist-Wert 2019	Planwert 2020	Ist-Wert 2020	Abweichung 2020	Abweichung 2020 %
E8 - Laufende Erträge aus Verwaltungstätigkeit	1.306.982,29	880.020,00	937.848,52	57.828,52 ↗	6,57 ↗
E15 - Laufende Aufwendungen aus Verwaltungstätigkeit	1.129.548,07	1.019.650,00	1.005.255,51	-14.394,49 ↘	-1,41 ↘
E16 - Laufendes Ergebnis aus Verwaltungstätigkeit	177.434,22	-139.630,00	-67.406,99	72.223,01 ↗	51,72 ↗
E17 - Zins- und sonstige Finanzerträge	1.236,00	700,00	-77,00	-777,00 ↘	-111,00 ↘
E18 - Zinsen und sonstige Finanzaufwendungen	908,18	1.700,00	1.605,83	-94,17 ↘	-5,54 ↘
E19 - Saldo der Zins- und sonstigen Finanzerträge und -aufwendungen	327,82	-1.000,00	-1.682,83	-682,83 ↘	-68,28 ↘
E20 - Ordentliches Ergebnis	177.762,04	-140.630,00	-69.089,82	71.540,18 ↗	50,87 ↗
E21 - Außerordentliches Ergebnis	--	-200,00	-83,54	116,46 ↗	58,23 ↗
E23 - Jahresergebnis	177.762,04	-140.830,00	-69.173,36	71.656,64 ↗	50,88 ↗

Ergebnis aus laufender Verwaltungstätigkeit

Das Ergebnis aus laufender Verwaltungstätigkeit zeigt an, ob die laufenden Aufwendungen durch die laufenden Erträge gedeckt werden können oder ob bereits aus der laufenden Aufgabenwahrnehmung der Verwaltung Defizite entstehen. Die Finanzierungstätigkeit (Finanzerträge und Finanzaufwendungen wie z.B. Zinsen) bleibt bei dieser Betrachtung zunächst außen vor. Langfristig gesehen ist ein positives Ergebnis aus laufender Verwaltungstätigkeit zwingend notwendig, um eine Überschuldung zu verhindern.

Finanzergebnis

Neben dem Ergebnis aus laufender Verwaltungstätigkeit steht das Finanzergebnis in Höhe von -1.682,83 Euro. Das Finanzergebnis hat sich gegenüber dem Vorjahresergebnis um -2.010,65 Euro und gegenüber dem Haushaltsplan um -682,83 Euro verändert.

Ordentliches Ergebnis

Ergebnis aus laufender Verwaltungstätigkeit und Finanzergebnis ergeben das ordentliche Ergebnis, was mit -69.089,82 Euro abschließt und vom Vorjahresergebnis um -246.851,86 Euro abweicht.

Jahresergebnis

Neben dem ordentlichen Ergebnis fließt das außerordentliche Ergebnis in Höhe von -83,54 Euro in das Jahresergebnis ein.

Das Jahresergebnis beträgt -69.173,36 Euro. Die Veränderung zum Vorjahresergebnis beträgt -246.935,40 Euro. Gegenüber dem geplanten Jahresergebnis in Höhe von -140.830 Euro ergibt sich eine Abweichung in Höhe von 71.656,64 Euro.

Jahresergebnisse der fünf Vorjahre und drei Planjahre im Überblick



Jahresabschluss Obersülzen

Die folgende Aufstellung zeigt die Jahresergebnisse der fünf Vorjahre sowie die nach jetzigem Kenntnisstand geplanten zukünftigen Jahresergebnisse. Aus ihnen lässt sich ableiten, in welcher Höhe sich in etwa das bilanzielle Eigenkapital pro Jahr (nicht kumulativ) verändert hat bzw. verändern wird.

Übersicht über die Entwicklung der Jahresergebnisse (analog zu Muster 26 zu § 93 Abs. 4 GemO)

	Jahresergebnis
5. Haushaltsvorjahr (lt. festgestelltem Jahresabschluss 2015)	-113.690,38
4. Haushaltsvorjahr (lt. festgestelltem Jahresabschluss 2016)	616.632,24
3. Haushaltsvorjahr (lt. festgestelltem Jahresabschluss 2017)	432.580,26
2. Haushaltsvorjahr (lt. festgestelltem Jahresabschluss 2018)	-133.082,05
1. Haushaltsvorjahr (lt. festgestelltem Jahresabschluss 2019)	177.762,04
Haushaltsjahr (Ergebnis) 2020	-69.173,36
Zwischensumme	911.028,75
1. Haushaltsfolgejahr (Planung) 2021	-114.790,00
2. Haushaltsfolgejahr (Planung) 2022	53.760,00
2. Haushaltsfolgejahr (Planung) 2023	79.370,00
Summe	929.368,75

Übersicht über die Entwicklung des Eigenkapitals (analog zu Muster 28 zu § 95 Abs. 3 GemO)

	Betrag	nachrichtlich: aufgelaufenes Eigenkapital
Eigenkapital zum 31.12.2017		3.282.768,07
+ Jahresergebnis 2018	-133.082,05	3.149.686,02
+ Jahresergebnis 2019	177.762,04	3.327.448,06
+ Jahresergebnis 2020	-69.173,36	3.258.274,70
+ geplantes Jahresergebnis 2021	-114.790,00	3.143.484,70
+ geplantes Jahresergebnis 2022	53.760,00	3.197.244,70
+ geplantes Jahresergebnis 2023	79.370,00	3.276.614,70

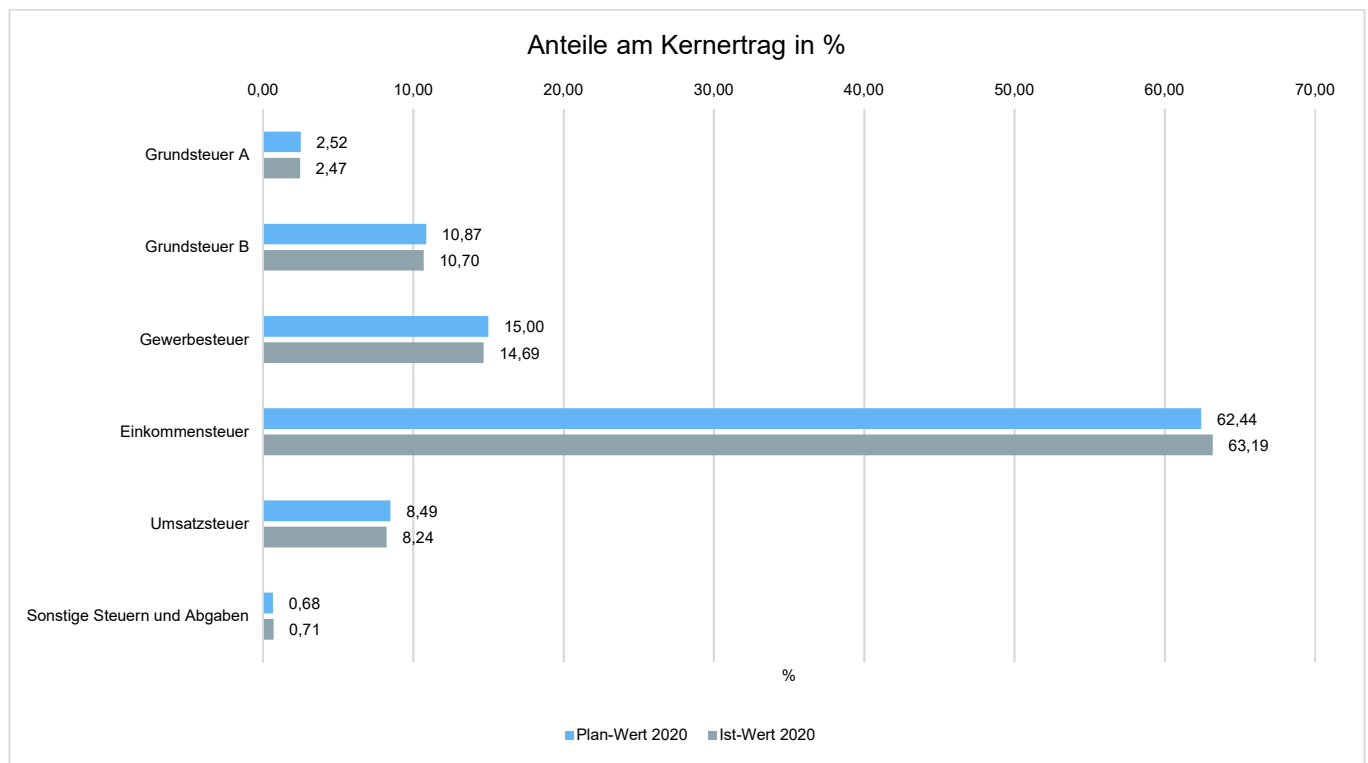


6.2.1.2 Ertragslage

Zusammensetzung der Kernfinanzierungsmasse

In der nachfolgenden Grafik wird der prozentuale Anteil der einzelnen Steuerarten bzw. der Schlüsselzuweisungen an der Kernfinanzierungsmasse des Haushaltes abgebildet. Die Kernfinanzierungsmasse ist die Summe aus Steuern und steuerähnlichen Abgaben sowie Schlüsselzuweisungen. Durch die jeweiligen Anteile wird erkennbar, welche Bedeutung die einzelnen Ertragsarten haben.

Grundsätzlich sollte der Anteil der Real- und Gemeinschaftssteuern am Kernertrag des Haushaltes hoch und der aus Schlüsselzuweisungen niedrig sein, weil ansonsten eine hohe Abhängigkeit von Mitteln aus dem Finanzausgleich besteht.



Die ordentlichen Erträge (ohne ILV) belaufen sich im Haushaltsjahr 2020 auf 937.771,52 Euro. Es ergibt sich eine Veränderung gegenüber dem Vorjahr um -370.446,77 Euro bzw. um -28,32 Prozent. Das Ergebnis weicht vom Planansatz in Höhe von 880.720 Euro um 57.051,52 Euro ab, dies entspricht 6,48 Prozent.

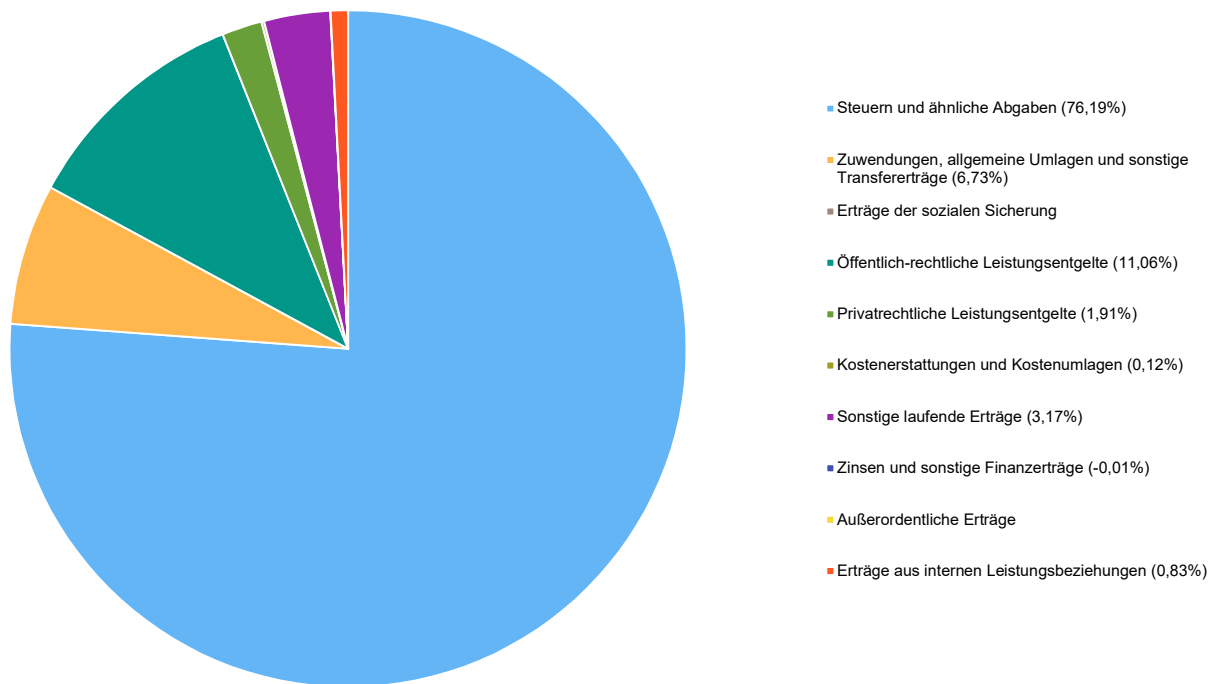
Ertragsarten im Überblick



Jahresabschluss Obersülzen

	Ist-Wert 2019	Planwert (fortg. wenn vorhanden) 2020	Ist-Wert 2020	Abweichung 2020	Abweichung 2020 %
E1 - Steuern und ähnliche Abgaben	871.565,60	704.300,00	720.415,94	16.115,94 ↗	2,29 ↗
E2 - Zuwendungen, allgemeine Umlagen und sonstige Transfererträge	29.597,37	23.350,00	63.675,28	40.325,28 ↗	172,70 ↗
E3 - Erträge der sozialen Sicherung	--	--	--	--	--
E4 - Öffentlich-rechtliche Leistungsentgelte	108.660,23	103.930,00	104.554,68	624,68 →	0,60 →
E5 - Privatrechtliche Leistungsentgelte	16.177,42	17.840,00	18.106,89	266,89 ↗	1,50 ↗
E6 - Kostenerstattungen und Kostenumlagen	1.612,45	1.650,00	1.166,97	-483,03 ↘	-29,27 ↘
E7 - Sonstige laufende Erträge	279.369,22	28.950,00	29.928,76	978,76 ↗	3,38 ↗
E8 - Laufende Erträge aus Verwaltungstätigkeit	1.306.982,29	880.020,00	937.848,52	57.828,52 ↗	6,57 ↗
E17 - Zinsen und sonstige Finanzerträge	1.236,00	700,00	-77,00	-777,00 ↘	-111,00 ↘
E21 - Außerordentliche Erträge	--	--	--	--	--
E22a - Erträge aus internen Leistungsbeziehungen	5.496,45	5.250,00	7.816,50	2.566,50 ↗	48,89 ↗
Gesamtertrag	1.313.714,74	885.970,00	945.588,02	59.618,02 ↗	6,73 ↗

Ertragspositionen im Einzelnen





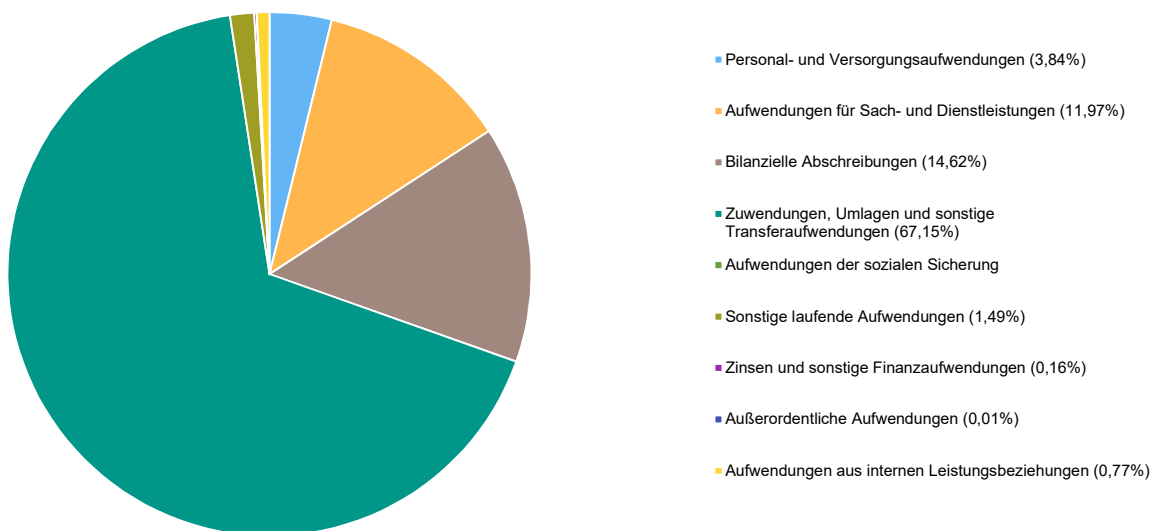
6.2.1.3 Aufwandslage

Die ordentlichen Aufwendungen (ohne ILV) belaufen sich im Haushaltsjahr 2020 auf 1.006.861,34 Euro. Es ergibt sich eine Veränderung gegenüber dem Vorjahr um -123.594,91 Euro bzw. um -10,93 Prozent. Das Ergebnis weicht vom Planansatz in Höhe von 1.021.350 Euro um -14.488,66 Euro ab, dies entspricht -1,42 Prozent.

Aufwandsarten im Überblick

	Ist-Wert 2019	Planwert 2020	Ist-Wert 2020	Abweichung 2020	Abweichung 2020 %
E9 - Personal- und Versorgungsaufwendungen	36.986,72	40.820,00	38.922,22	-1.897,78 ↘	-4,65 ↘
E10 - Aufwendungen für Sach- und Dienstleistungen	83.323,69	154.450,00	121.436,23	-33.013,77 ↘	-21,38 ↘
E11 - Bilanzielle Abschreibungen	146.409,93	117.120,00	148.358,70	31.238,70 ↗	26,67 ↗
E12 - Zuwendungen, Umlagen und sonstige Transferaufwendungen	827.463,42	665.050,00	681.435,21	16.385,21 ↗	2,46 ↗
E13 - Aufwendungen der sozialen Sicherung	--	--	--	--	--
E14 - Sonstige laufende Aufwendungen	35.364,31	42.210,00	15.103,15	-27.106,85 ↘	-64,22 ↘
E15 - Laufende Aufwendungen aus Verwaltungstätigkeit	1.129.548,07	1.019.650,00	1.005.255,51	-14.394,49 ↘	-1,41 ↘
E18 - Zinsen und sonstige Finanzaufwendungen	908,18	1.700,00	1.605,83	-94,17 ↘	-5,54 ↘
E21b - Außerordentliche Aufwendungen	--	200,00	83,54	-116,46 ↘	-58,23 ↘
E22b - Aufwendungen aus internen Leistungsbeziehungen	5.496,45	5.250,00	7.816,50	2.566,50 ↗	48,89 ↗
Gesamtaufwendungen	1.135.952,70	1.026.800,00	1.014.761,38	-12.038,62 ↘	-1,17 ↘

Aufwandspositionen im Einzelnen





6.2.2 Finanzrechnung

6.2.2.1 Allgemeine Entwicklung

	Ergebnis des Haushaltsvorjahres	Übertragung aus Vorjahr	Ansatz des Haushaltsjahres einschließlich Nachträge	Ergebnis des Haushaltsjahres	Abweichung im Haushaltsjahr	Übertragung in Folgejahr	Ergebnisveränderung gegenüber Haushaltsvorjahr
F1 - Steuern und ähnliche Abgaben	828.966,25	--	704.300,00	737.883,83	33.583,83	--	-91.082,42
F2 - Zuwendungen, allgemeine Umlagen und sonstige Transfereinzahlungen	9.046,95	--	3.000,00	30.493,56	27.493,56	--	21.446,61
F3 - Einzahlungen der sozialen Sicherung	--	--	--	--	-0,00	--	--
F4 - Öffentlich-rechtliche Leistungsentgelte	8.327,34	--	8.350,00	8.097,15	-252,85	--	-230,19
F5 - Privatrechtliche Leistungsentgelte	16.147,42	--	17.840,00	15.598,89	-2.241,11	--	-548,53
F6 - Kostenerstattungen und Kostenumlagen	3.466,47	--	1.650,00	1.166,97	-483,03	--	-2.299,50
F7 - Sonstige laufende Einzahlungen	30.225,19	--	27.950,00	29.584,19	1.634,19	--	-641,00
F8 - Summe der laufenden Einzahlungen aus Verwaltungstätigkeit	896.179,62	--	763.090,00	822.824,59	59.734,59	--	-73.355,03
F9 - Personal- und Versorgungsauszahlungen	34.147,72	--	38.220,00	34.826,94	-3.393,06	--	679,22
F10 - Auszahlungen für Sach- und Dienstleistungen	93.349,47	--	154.450,00	115.739,59	-38.710,41	--	22.390,12
F11 - nicht besetzt							
F12 - Zuwendungen, Umlagen und sonstige Transferauszahlungen	799.263,44	--	665.050,00	616.177,42	-48.872,58	--	-183.086,02
F13 - Auszahlungen der sozialen Sicherung	--	--	--	--	-0,00	--	--
F14 - Sonstige laufende Auszahlungen	21.302,66	--	42.210,00	19.297,33	-22.912,67	--	-2.005,33
F15 - Summe der laufenden Auszahlungen aus Verwaltungstätigkeit	948.063,29	--	899.930,00	786.041,28	-113.888,72	--	-162.022,01
F16 - Saldo der laufenden Ein- und Auszahlungen aus Verwaltungstätigkeit	-51.883,67	--	-136.840,00	36.783,31	173.623,31	--	88.666,98
F17 - Zinseinzahlungen und sonstige Finanzeinzahlungen	840,00	--	700,00	85,00	-615,00	--	-755,00
F18 - Zinsauszahlungen und sonstige Finanzauszahlungen	702,00	--	1.700,00	1.494,69	-205,31	--	792,69
F19 - Saldo der Zins- und sonstigen Finanzein- und -auszahlungen	138,00	--	-1.000,00	-1.409,69	-409,69	--	-1.547,69
F20 - Saldo der ordentlichen Ein- und Auszahlungen	-51.745,67	--	-137.840,00	35.373,62	173.213,62	--	87.119,29
F21 - Saldo der außerordentlichen Ein- und Auszahlungen	--	--	-200,00	-83,54	116,46	--	-83,54



Jahresabschluss Obersülzen

	Ergebnis des Haus- haltsvorjah- res	Übertra- gung aus Vor- jahr	Ansatz des Haushalts- jahres ein- schließlich Nachträge	Ergebnis des Haus- haltsjahres	Abweichung im Haus- haltsjahr	Übertra- gung in Folgejahr	Ergebnis- verände- rung ge- genüber Haushalts- vorjahr
F22 - Saldo der Ein- und Auszahlungen aus internen Leistungsbeziehungen	0,00	--	0,00	0,00	0,00	--	0,00
F23 - Saldo der ordentlichen und außerordentlichen Ein- und Auszahlungen	-51.745,67	--	-138.040,00	35.290,08	173.330,08	--	87.035,75
F24 - Einzahlungen aus Investitionszuwendungen	--	--	2.800,00	6.951,15	4.151,15	--	6.951,15
F25 - Einzahlungen aus Beiträgen und ähnlichen Entgelten, sonstige Sonderposten	1.927,56	--	2.000,00	15.333,60	13.333,60	--	13.406,04
F26 - Sonstige Investitionseinzahlungen	8.604,85	--	0,00	-260,00	-260,00	--	-8.864,85
F27 - Summe der Einzahlungen aus Investitionstätigkeit	10.532,41	--	4.800,00	22.024,75	17.224,75	--	11.492,34
F28 - Auszahlungen für immaterielle Vermögensgegenstände	0,00	--	21.000,00	21.000,00	0,00	--	21.000,00
F29 - Auszahlungen für Sachanlagen	15.374,09	--	57.100,00	15.777,36	-41.322,64	--	403,27
F30 - Auszahlungen für Finanzanlagen	--	--	--	--	-0,00	--	--
F31 - Sonstige Investitionsauszahlungen	--	--	--	--	-0,00	--	--
F32 - Summe der Auszahlungen aus Investitionstätigkeit	15.374,09	--	78.100,00	36.777,36	-41.322,64	--	21.403,27
F33 - Saldo der Ein- und Auszahlungen aus Investitionstätigkeit	-4.841,68	--	-73.300,00	-14.752,61	58.547,39	--	-9.910,93
F34 - Finanzmittelüberschuss / Finanzmittelfehlbetrag	-56.587,35	--	-211.340,00	20.537,47	231.877,47	--	77.124,82
F35 - Aufnahme von Investitionskrediten	0,00	25.800	73.300,00	0,00	-73.300,00	73.300	0,00
F36 - Tilgung von Investitionskrediten	--	--	0,00	--	-0,00	--	--
F37 - Saldo der Ein- und Auszahlungen aus Investitionskrediten	0,00	25.800	73.300,00	0,00	-73.300,00	73.300	0,00
F38 - Veränderung der Forderungen gegenüber der Verbandsgemeinde im Rahmen der Einheitskasse	56.587,35	--	138.040,00	-20.537,47	-158.577,47	--	-77.124,82
F39 - Veränderung der Verbindlichkeiten gegenüber der Verbandsgemeinde im Rahmen der Einheitskasse	0,00	--	0,00	0,00	0,00	--	0,00
F40 - Saldo der Ein- und Auszahlungen aus Finanzierungstätigkeit	56.587,35	25.800	211.340,00	-20.537,47	-231.877,47	73.300	-77.124,82
F41 - Saldo der durchlaufenden Gelder	0,00	--	0,00	0,01	0,01	--	0,01
F42 - Verwendung Finanzmittelüberschuss / Deckung Finanzmittelfehlbetrag	56.587,35	25.800	211.340,00	-20.537,46	-231.877,46	73.300	-77.124,81



Jahresabschluss Obersülzen

	Ergebnis des Haushaltsvorjahres	Übertragung aus Vorjahr	Ansatz des Haushaltsjahres einschließlich Nachträge	Ergebnis des Haushaltsjahres	Abweichung im Haushaltsjahr	Übertragung in Folgejahr	Ergebnisveränderung gegenüber Haushaltsvorjahr
F43 - Veränderung der liquiden Mittel (einschl. durchlaufende Gelder)	-56.587,35	--	-138.040,00	20.537,48	158.577,48	--	77.124,83
F44 - nachrichtlich: Ausgleich Finanzhaushalt (F23 - F36)	-51.745,67	--	-138.040,00	35.290,08	173.330,08	--	87.035,75



Übersicht über die Über-/Unterdeckung im Finanzhaushalt bzw. in der Finanzrechnung (analog zu Muster 27 zu § 93 Abs. 4 GemO)

	Saldo der ordentli- chen und außeror- dentlichen Ein- und Auszah- lungen	./. planmä- ßige Til- gung	= Betrag
5. Haushaltsvorjahr (lt. festgestelltem Jahresabschluss 2015)	122.751,77	20.000,00	102.751,77
4. Haushaltsvorjahr (lt. festgestelltem Jahresabschluss 2016)	-268.231,54	60.000,00	-328.231,54
3. Haushaltsvorjahr (lt. festgestelltem Jahresabschluss 2017)	232.780,29	60.000,00	172.780,29
2. Haushaltsvorjahr (lt. festgestelltem Jahresabschluss 2018)	192.643,38	260.000,00	-67.356,62
1. Haushaltsvorjahr (lt. festgestelltem Jahresabschluss 2019)	-51.745,67	--	-51.745,67
Haushaltsjahr (Ergebnis) 2020	35.290,08	--	35.290,08
Zwischensumme (lfd.Nr 1-6)	263.488,31	400.000,00	-136.511,69
1. Haushaltsfolgejahr (Planung) 2021	-100.590,00	0,00	-100.590,00
2. Haushaltsfolgejahr (Planung) 2022	84.490,00	0,00	84.490,00
2. Haushaltsfolgejahr (Planung) 2023	119.030,00	--	119.030,00
Summe	366.418,31	400.000,00	-33.581,69



6.2.2 Investitionstätigkeit

Von einer Investition wird dann gesprochen, wenn Finanzmittel verwendet werden, um Wirtschaftsgüter zu erstellen oder anzuschaffen bzw. sie zu finanzieren, die über einen längeren Zeitraum genutzt werden können. Diese Güter müssen in einem doppischen Haushalt in das Anlagevermögen aufgenommen werden.

	Ist-Wert 2019	Planwert 2020	Ist-Wert 2020	Abweichung 2020	Abweichung 2020 %
Investitionszuwendungen	--	2.800,00	6.951,15	4.151,15 ↗	148,26 ↗
Beiträge und ähnliche Entgelte	1.927,56	2.000,00	15.333,60	13.333,60 ↗	666,68 ↗
Einzahlungen für Sachanlagen	8.604,85	--	-260,00	-260,00 ↘	-- ↘
Einzahlungen aus Investitionstätigkeit gesamt	10.532,41	4.800,00	22.024,75	17.224,75 ↗	358,85 ↗
Investitionszuwendungen	--	21.000,00	21.000,00	0,00 →	0,00 →
Auszahlungen für Sachanlagen	15.374,09	57.100,00	15.777,36	-41.322,64 ↘	-72,37 ↘
Auszahlungen aus Investitionstätigkeit gesamt	15.374,09	78.100,00	36.777,36	-41.322,64 ↘	-52,91 ↘
Saldo aus Investitionstätigkeit	-4.841,68	-73.300,00	-14.752,61	58.547,39 ↗	79,87 ↗



6.3 Vermögens- und Schuldenlage

Bilanz im Jahresvergleich

Bilanzposition	2019	2020	Veränderung absolut
1 - Anlagevermögen	5.196.721,57	5.085.140,23	-111.581,34 ↘
1.1 - Immaterielle Vermögensgegenstände	403.355,81	401.348,44	-2.007,37 →
1.1.2 - Geleistete Zuwendungen	48.427,00	64.705,00	16.278,00 ↗
1.1.3 - Gezahlte Investitionszuschüsse	354.928,81	336.643,44	-18.285,37 ↘
1.2 - Sachanlagen	4.793.365,76	4.683.791,79	-109.573,97 ↘
1.2.2 - Sonstige unbebaute Grundstücke und grundstücksgleiche Rechte	304.471,62	297.856,52	-6.615,10 ↘
1.2.3 - Bebaute Grundstücke und grundstücksgleiche Rechte	544.243,88	531.891,26	-12.352,62 ↘
1.2.4 - Infrastrukturvermögen	3.913.076,76	3.812.383,41	-100.693,35 ↘
1.2.5 - Bauten auf fremdem Grund und Boden	1,00	1,00	0,00 →
1.2.7 - Maschinen, technische Anlagen, Fahrzeuge	9.864,59	10.057,19	192,60 ↗
1.2.8 - Betriebs- und Geschäftsausstattung	21.707,91	28.725,61	7.017,70 ↗
1.2.10 - Geleistete Anzahlungen, Anlagen im Bau	0,00	2.876,80	2.876,80 ↗
2 - Umlaufvermögen	1.378.506,07	1.380.045,88	1.539,81 →
2.2 - Forderungen und sonstige Vermögensgegenstände	1.378.506,07	1.380.045,88	1.539,81 →
2.2.1 - Öffentlich-rechtliche Forderungen, Forderungen aus Transferleistungen	73.229,33	52.218,64	-21.010,69 ↘
2.2.2 - Privatrechtliche Forderungen aus Lieferungen und Leistungen	68.564,27	70.734,89	2.170,62 ↗
2.2.5 - Forderungen gegen Sondervermögen, Zweckverbände, Anstalten des öffentlichen Rechts, rechtsfähige kommunale Stiftungen	117,05	256,12	139,07 ↗
2.2.6 - Forderungen gegen den sonstigen öffentlichen Bereich	1.236.595,42	1.256.836,23	20.240,81 ↗
4 - Aktive Rechnungsabgrenzung	1.169,06	1.168,45	-0,61 →
4.2 - Sonstige Rechnungsabgrenzungsposten	1.169,06	1.168,45	-0,61 →
Summe Aktiva	6.576.396,70	6.466.354,56	-110.042,14 ↘

1 - Eigenkapital	3.327.448,06	3.258.274,70	-69.173,36 ↘
1.1 - Kapitalrücklage	3.149.686,02	3.327.448,06	177.762,04 ↗
1.3 - Jahresüberschuss / Jahresfehlbetrag	177.762,04	-69.173,36	-246.935,40 ↘
2 - Sonderposten	3.090.142,59	2.979.810,78	-110.331,81 ↘



Jahresabschluss Obersülzen

Bilanzposition	2019	2020	Veränderung absolut
2.1 - Sonderposten für Belastungen aus dem kommunalen Finanzausgleich	1.400,00	0,00	-1.400,00 ↘
2.2 - Sonderposten zum Anlagevermögen	2.892.413,40	2.791.320,51	-101.092,89 ↘
2.2.1 - Sonderposten aus Zuwendungen	274.506,42	260.997,85	-13.508,57 ↘
2.2.2 - Sonderposten aus Beiträgen und ähnlichen Entgelten	2.617.906,98	2.530.322,66	-87.584,32 ↘
2.3 - Sonderposten für den Gebührenaussgleich	35.370,03	30.796,13	-4.573,90 ↘
2.5 - Sonderposten aus Grabnutzungsentgelten	36.900,37	35.150,36	-1.750,01 ↘
2.7 - Sonstige Sonderposten	124.058,79	122.543,78	-1.515,01 ↘
3 - Rückstellungen	47.766,00	49.830,00	2.064,00 ↗
3.1 - Rückstellungen für Pensionen und ähnliche Verpflichtungen	47.766,00	49.830,00	2.064,00 ↗
4 - Verbindlichkeiten	111.003,89	178.429,89	67.426,00 ↗
4.5 - Verbindlichkeiten aus Lieferungen und Leistungen	10.954,24	12.521,70	1.567,46 ↗
4.9 - Verbindlichkeiten gegenüber Sondervermögen mit Sonderrechnung, Zweckverbänden, Anstalten des ö, rechtsfähige kommunalen Stiftungen	255,84	844,04	588,20 ↗
4.10 - Verbindlichkeiten gegenüber dem sonstigen öffentlichen Bereich	82.707,80	147.138,13	64.430,33 ↗
4.11 - Sonstige Verbindlichkeiten	17.086,01	17.926,02	840,01 ↗
5 - Rechnungsabgrenzungsposten	36,16	9,19	-26,97 ↘
Summe Passiva	6.576.396,70	6.466.354,56	-110.042,14 ↘



6.4 Kennzahlen und Mediane

Über Kennzahlen lassen sich komplexe finanzwirtschaftliche Zusammenhänge in komprimierter Form darstellen. Die Betrachtung der Kennzahlenentwicklung im Mehrjahresverlauf ermöglicht eine finanzpolitische Beurteilung der Haushaltsentwicklung in ihren wesentlichen Ausprägungen.

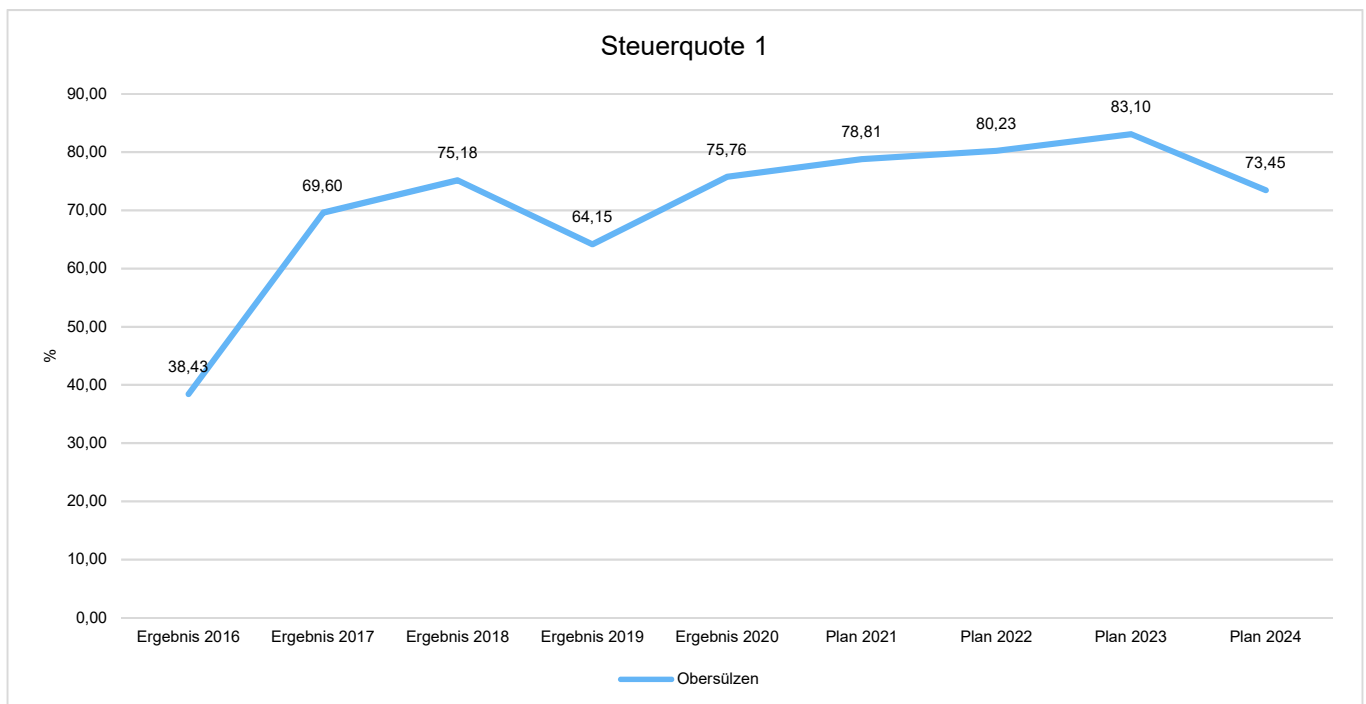
Der in den nachfolgenden Diagrammen ausgewiesene Median beschreibt den Mittelwert aller Ortsgemeinden der Verbandsgemeinde Leiningerland.

6.4.1 Kennzahlen zur Ertrags- und Aufwandslage sowie zum Haushaltsergebnis

6.4.1.1 Steuern

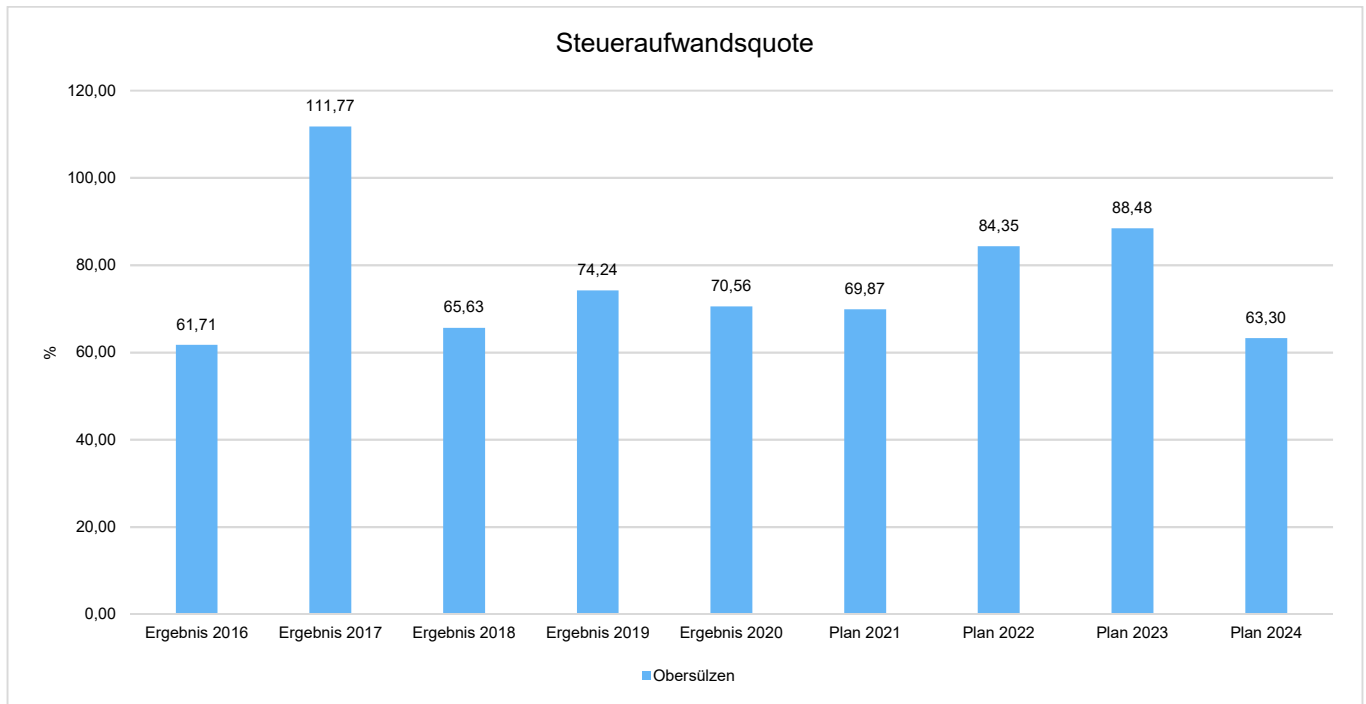
Steuerquote

Die Steuerquote gibt an, zu welchem Teil sich die Kommune „selbst“ finanzieren kann und somit unabhängig von staatlichen Zuwendungen ist. Die Steuerquote bringt zum Ausdruck, in welchem prozentualen Maße die ordentlichen Erträge der Kommune aus Steuererträgen bestehen. Für eine realistische Ermittlung der Steuerkraft ist es erforderlich, die Gewerbesteuerumlage in Abzug zu bringen. Diese wird deshalb von den Steuererträgen als auch von den ordentlichen Erträgen bei der Berechnung der Kennzahl abgezogen.





Die Steueraufwandsquote zeigt, zu welchem Teil die Kommune ihre ordentlichen Aufwendungen durch Steuererträge selbst decken kann und unabhängig von staatlichen Zuwendungen ist.



6.4.1.1.1 Entwicklung der Realsteuern - Hebesätze und Aufkommen

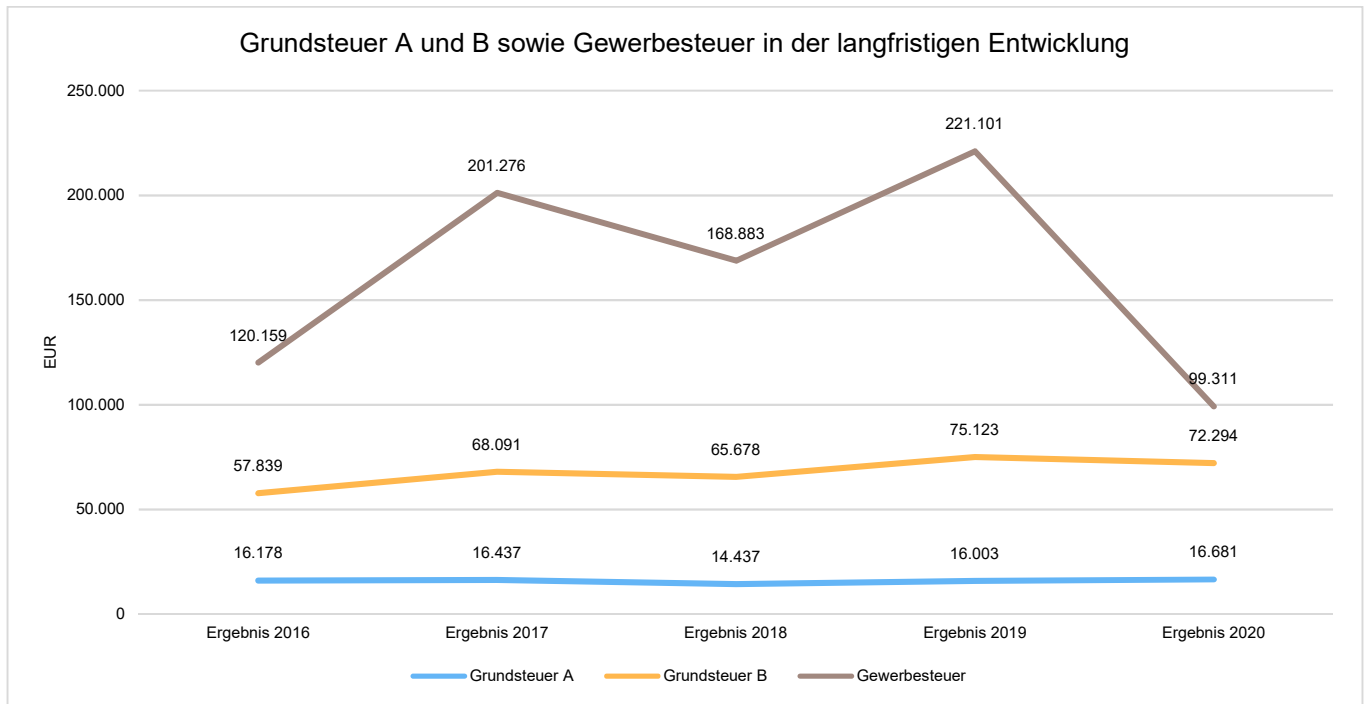
Die nachfolgende Tabelle zeigt die Entwicklung der Hebesätze in Prozent:

Steuerart	2016	2017	2018	2019	2020
Hebesatz Grundsteuer A	300	300	300	300	300
Hebesatz Grundsteuer B	365	365	365	365	365
Hebesatz Gewerbesteuer	380	380	380	380	380



Grundsteuer A und B sowie Gewerbesteuer in der langfristigen Entwicklung

Aufgrund ihres finanziellen Volumens sind die Grundsteuer A und B sowie die Gewerbesteuer tragende Säulen auf der Ertragsseite des Haushalts. Die Betrachtung der langfristigen Entwicklung ergibt folgendes Bild:



6.4.1.1.2 Gemeinschaftssteuern

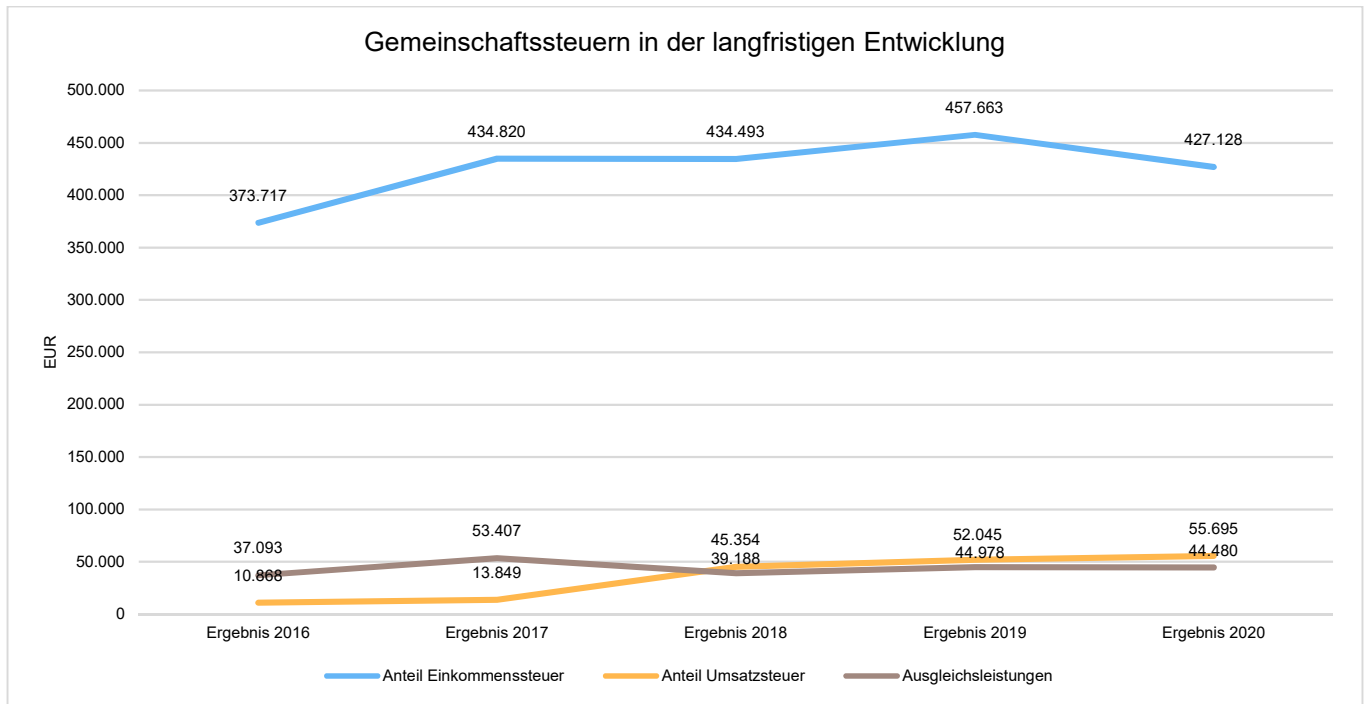
Die Gemeinschaftssteuern setzen sich aus den Anteilen an der Einkommensteuer und an der Umsatzsteuer (incl. Ausgleichsleistungen aus Umsatzsteuermehreinnahmen des Landes) zusammen:

	Ergebnis 2016	Ergebnis 2017	Ergebnis 2018	Ergebnis 2019	Ergebnis 2020
Anteil Einkommenssteuer	373.717,39	434.820,29	434.493,44	457.663,17	427.128,09
Anteil Umsatzsteuer	10.868,39	13.849,14	45.354,14	52.045,32	55.695,45
Ausgleichsleistungen	37.093,10	53.407,19	39.187,53	44.978,36	44.479,76

Gemeinschaftssteuern in der langfristigen Entwicklung



In der Langfristbetrachtung zeigt sich hinsichtlich der Gemeinschaftssteuern folgendes Bild:



6.4.1.2 Zuwendungen und allgemeine Umlagen

Nachfolgende Tabelle zeigt die Entwicklung der Zuwendungen und allgemeinen Umlagen, wobei die Schlüsselzuweisungen eingehender betrachtet werden:

Erträge aus Zuwendungen und allgemeine Umlagen

	Ergebnis 2016	Ergebnis 2017	Ergebnis 2018	Ergebnis 2019	Ergebnis 2020
Erträge aus Umlagen	32.826,13	21.244,79	20.640,60	29.597,37	63.675,28

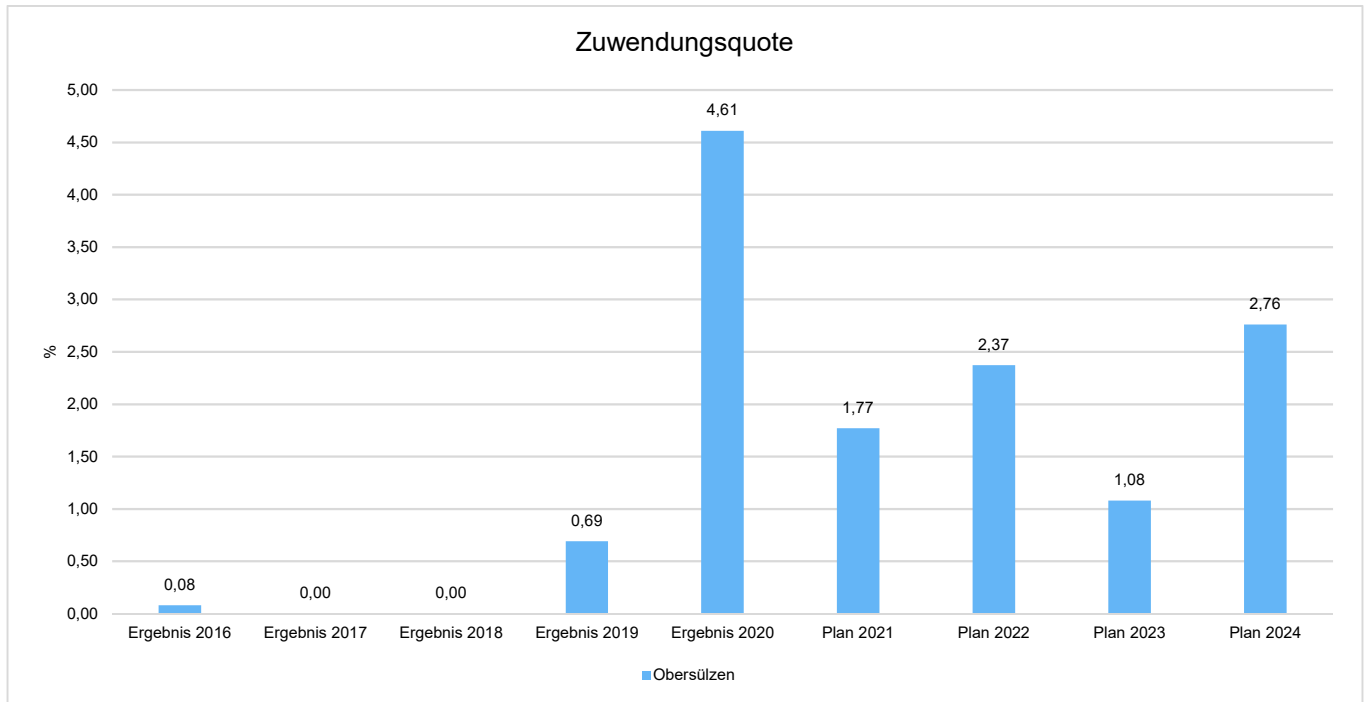
Der Betrag von 63.675,28 € in 2020 setzt sich zusammen aus den Erträgen aus der Auflösung von Sonderposten aus Zuwendungen in Höhe von 20.459,72 € (Konto 415100), der 1. Rate Gewerbesteuerkompensationsmittel aufgrund der Corona-Pandemie von 43.170 € (Konto 413200) und Lohnsteuererstattungen für die Beschäftigten nach dem Betriebsrentenstärkungsgesetz in Höhe von 45,56 € (Konto 414420), sh. auch Bemerkungen bei Nummern 5.4.1.2 und 5.4.1.4.

Zuwendungsquote



Die Kennzahl bestimmt sich in der Doppik, indem die Erträge aus Zuwendungen (E2 ohne Abschreibungen) durch die ordentlichen Erträge (E 8 und E17) geteilt werden.

Die Zuwendungsquote gibt Hinweise darauf, inwieweit eine Kommune von Zuwendungen - und somit von Leistungen Dritter - abhängig ist.



6.4.1.3 Personalaufwand

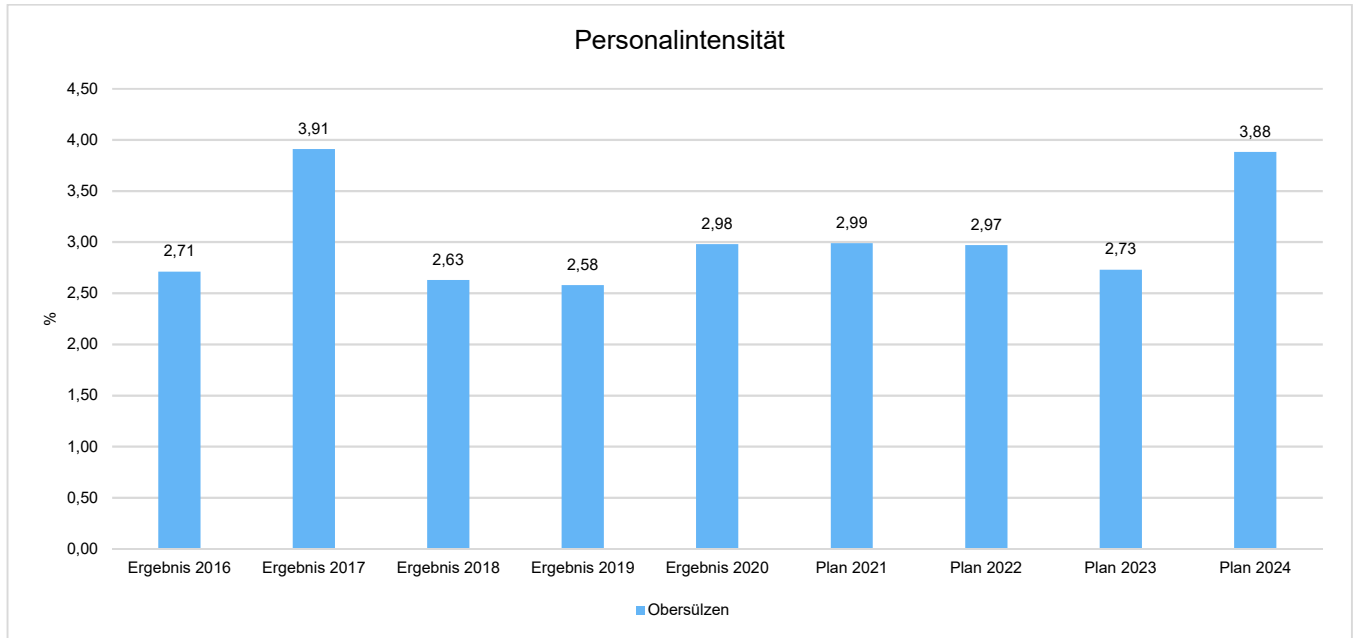
Die Personalaufwendungen stellen sich wie folgt dar:

	Ergebnis 2016	Ergebnis 2017	Ergebnis 2018	Ergebnis 2019	Ergebnis 2020
Aufwendungen für ehrenamtlich Tätige	10.466,03	10.395,33	10.277,50	9.900,00	10.727,50
Dienstbezüge und dergleichen	13.306,21	13.476,18	13.867,22	14.728,98	14.833,80
Beiträge zu Versorgungskassen	1.081,18	1.083,46	1.054,46	1.118,66	1.123,56
Beiträge zur gesetzlichen Sozialversicherung	4.199,98	4.239,56	4.353,12	4.624,08	4.772,36
Versorgungsaufwendungen	7.494,00	6.752,00	6.930,00	6.615,00	7.465,00
Summe	36.547,40	35.946,53	36.482,30	36.986,72	38.922,22

Personalintensität



Die Personalintensität bildet den prozentualen Anteil der Personalaufwendungen (ohne Sitzungsgelder und Versorgungsaufwendungen) an den ordentlichen Aufwendungen (E15 und E18) insgesamt ab.



6.4.1.4 Aufwendungen für Sach- und Dienstleistungen

Die Entwicklung der Sach- und Dienstleistungen im Zeitverlauf ist den folgenden Aufstellungen zu entnehmen:

	Ergebnis 2016	Ergebnis 2017	Ergebnis 2018	Ergebnis 2019	Ergebnis 2020
Aufwendungen für Energie / Wasser / Abwasser / Abfall	22.033,35	20.796,39	25.696,99	23.850,08	23.815,05
Unterhaltung der Grundstücke und Gebäude	40.975,60	48.004,33	11.895,20	13.772,26	32.299,23
Unterhaltung des Infrastrukturvermögens	19.217,49	24.761,81	24.318,55	13.423,33	31.458,19
Fahrzeugunterhaltung	921,82	777,41	1.030,34	1.849,07	858,87
Unterhaltung von Maschinen und technischen Anlagen	2.513,18	1.831,76	3.296,50	1.603,90	4.584,85
Unterhaltung der Betriebs- und Geschäftsausstattung	1.396,71	1.027,45	1.369,85	1.151,48	924,62
Geringwertige Geräte, Ausstattungs-, Ausrüstungs-, und sonstige Gebrauchsgegenstände	1.281,91	0,00	298,67	364,90	2.019,86
Weitere Verwaltungs- und Betriebsaufwendungen	309,41	179,09	117,21	142,11	21,35
Kostenerstattungen	25.959,70	23.501,00	23.501,00	23.501,00	23.501,00
Sonstige Aufwendungen für Sach- und Dienstleistungen	2.752,05	3.228,92	4.094,79	3.665,56	1.953,21
Summe	117.361,22	124.108,16	95.619,10	83.323,69	121.436,23

Sach- und Dienstleistungsaufwand in der langfristigen Entwicklung



Jahresabschluss Obersülzen

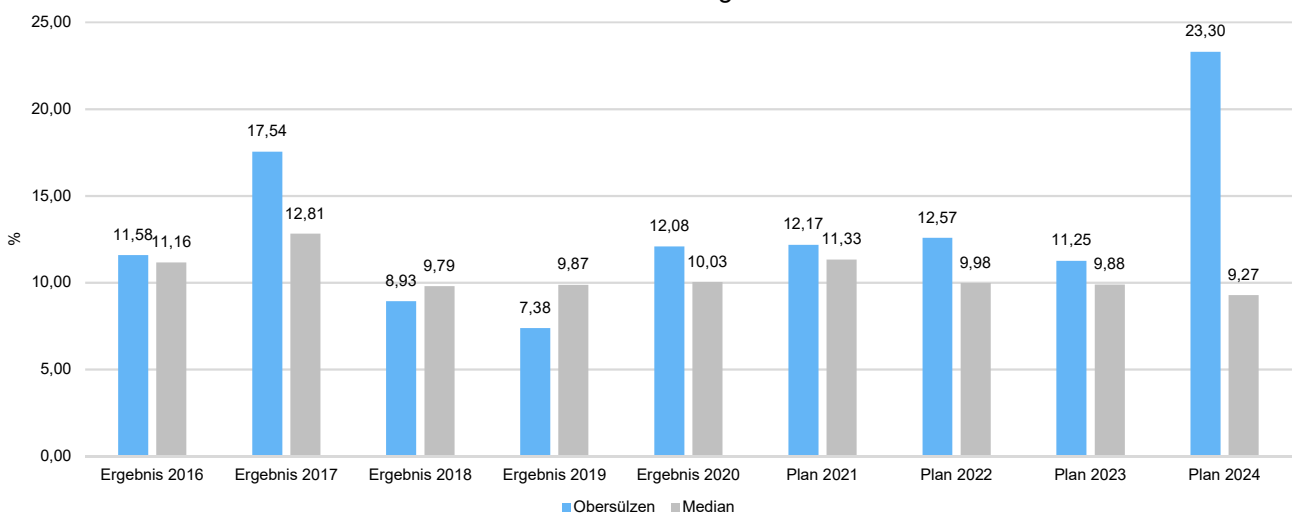
Sach- und Dienstleistungsaufwand in der langfristigen Entwicklung



Sach- und Dienstleistungsintensität

Die Sach- und Dienstleistungsintensität lässt erkennen, in welchem Ausmaß sich eine Kommune für die Inanspruchnahme von Leistungen Dritter entschieden hat. Sie ist damit das Gegenstück zur Personalintensität. Die Sach- und Dienstleistungsintensität zeigt an, wie hoch der prozentuale Anteil der Aufwendungen für Sach- und Dienstleistungen (E10, ohne besondere Aufwendungen für Beschäftigte) vom laufenden Aufwand aus Verwaltungstätigkeit (E15) ist.

Sach- und Dienstleistungsintensität





6.4.1.5 Zuwendungen, Umlagen und sonstige Transferaufwendungen

Neben den Personal- und Sachaufwendungen sind aufwandsseitig Zuwendungen, Umlagen und Transferaufwendungen von Bedeutung. Von besonderem Interesse sind hier die Entwicklungen bei den Umlagezahlungen an Gemeindeverbände sowie bei den Sozialtransfers. Zu den sonstigen Transferzahlungen zählen u.a. die Steuerbeteiligungen (Gewerbesteuerumlage, Finanzierungsbeteiligung Fonds Deutsche Einheit [bis 2018]) sowie die Zuweisungen und Zuschüsse für laufende Zwecke.

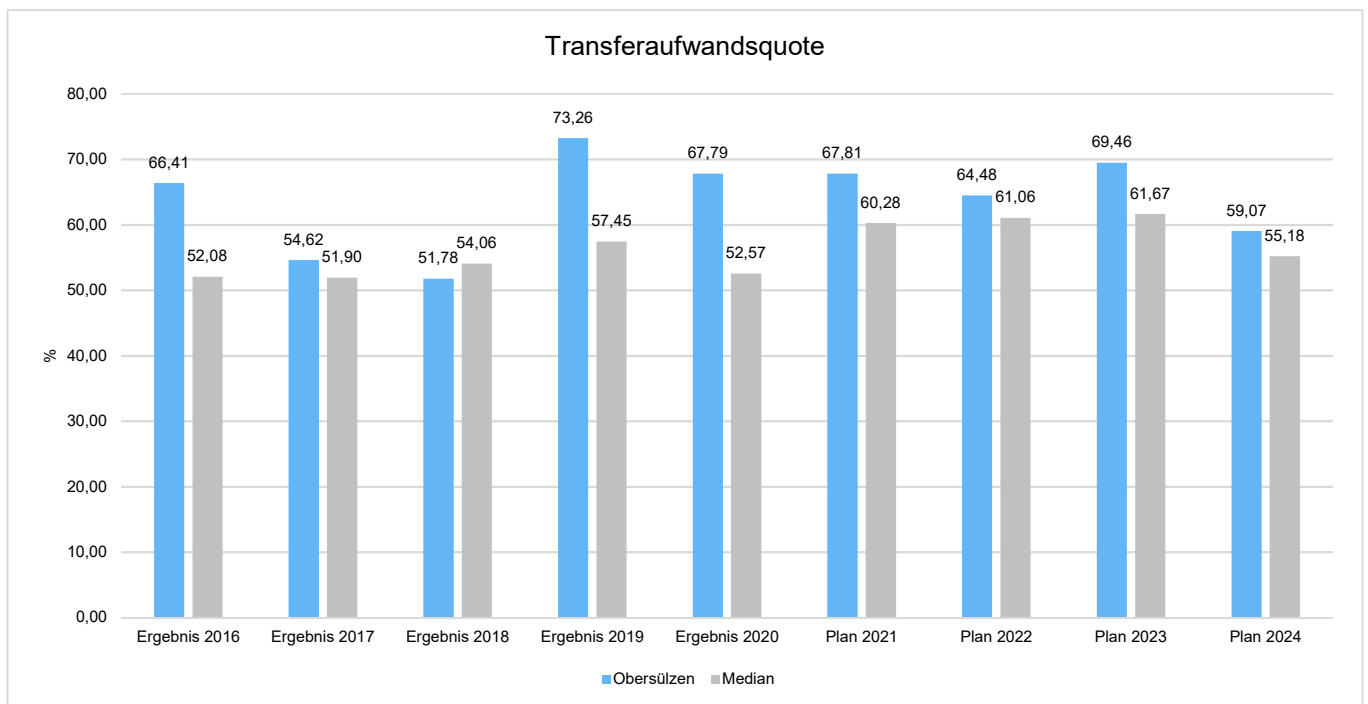
Nachfolgend ist die Entwicklung dieser Positionen abzulesen:

Entwicklung der Transferaufwendungen

	Ergebnis 2016	Ergebnis 2017	Ergebnis 2018	Ergebnis 2019	Ergebnis 2020
Zuweisungen und Zuschüsse für laufende Zwecke	12.668,92	12.341,41	30.379,12	69.345,46	58.141,10
Gewerbesteuerumlage	-7.862,61	-1.714,69	67.737,32	32.311,96	9.927,11
Allgemeine Umlagen an das Land	16.662,00	2.046,75	2.201,00	6.869,00	0,00
Umlagen an Gemeindeverbände	651.519,00	373.849,00	453.894,00	718.937,00	613.367,00
Summe	672.987,31	386.522,47	554.211,44	827.463,42	681.435,21

Transferaufwandsquote

Die Transferaufwandsquote gibt an, wie hoch der Anteil der Transferaufwendungen (E12) an den laufenden Aufwendungen aus Verwaltungstätigkeit (E 15) des Haushaltes ist.



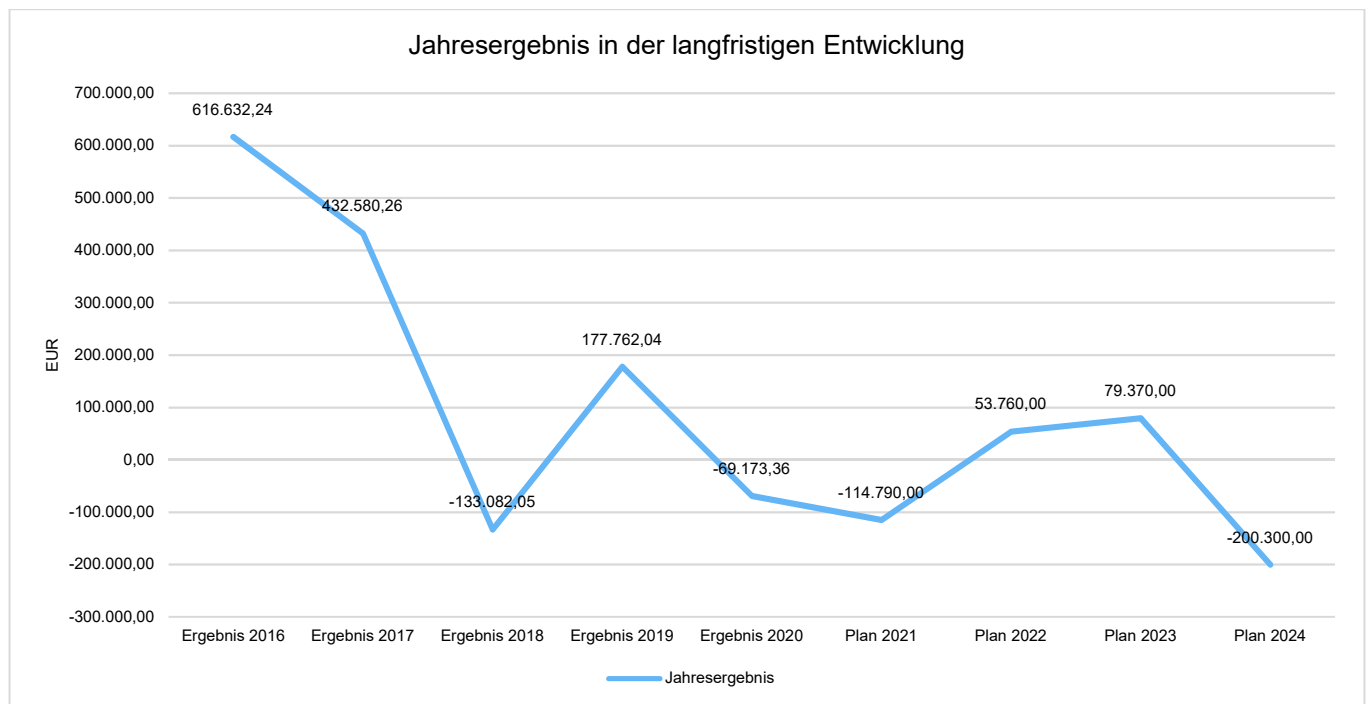


6.4.1.6 Haushaltsergebnis

Die Entwicklung des Ergebnisses mit seinen Untergliederungen ist nachfolgend dargestellt:

	Ergebnis 2016	Ergebnis 2017	Ergebnis 2018	Ergebnis 2019	Ergebnis 2020
Laufende Erträge aus Verwaltungstätigkeit	1.491.386,71	1.127.361,77	936.722,73	1.306.982,29	937.848,52
Laufende Aufwendungen aus Verwaltungstätigkeit	1.013.395,04	707.628,08	823.300,90	1.129.548,07	1.005.255,51
Laufendes Ergebnis aus Verwaltungstätigkeit	477.991,67	419.733,69	113.421,83	177.434,22	-67.406,99
Finanzergebnis	-2.959,43	12.846,57	496,12	327,82	-1.682,83
Ordentliches Ergebnis	475.032,24	432.580,26	113.917,95	177.762,04	-69.089,82
Außerordentliches Ergebnis	--	--	--	--	-83,54
Jahresergebnis	616.632,24	432.580,26	-133.082,05	177.762,04	-69.173,36

Jahresergebnis in der langfristigen Entwicklung

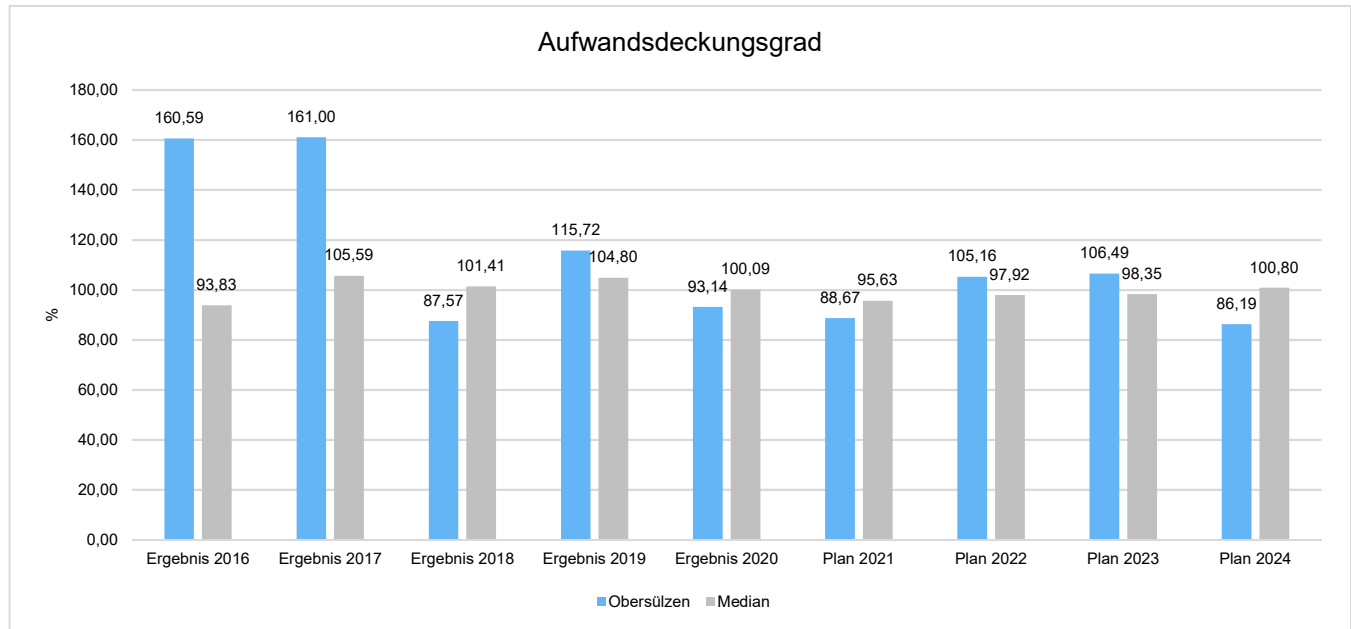


Unter Steuerungsgesichtspunkten ist nicht das außerordentliche Ergebnis sondern das ordentliche Ergebnis relevant. Da sich dies aus dem Ergebnis aus laufender Verwaltungstätigkeit sowie dem Finanzergebnis zusammensetzt, werden nachfolgend auch Kennzahlen zu diesen Ergebnisgrößen dargestellt.



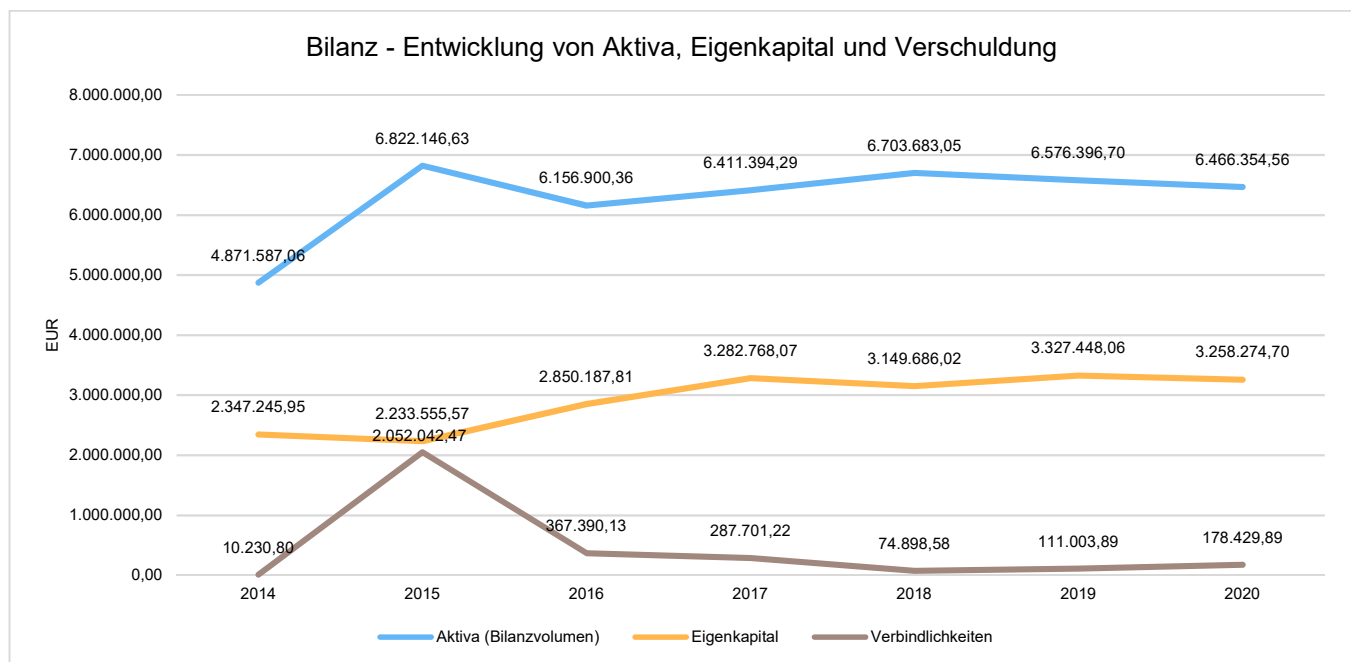
Aufwandsdeckungsgrad (Ordentliches Ergebnis)

Diese Kennzahl zeigt an, zu welchem Anteil die ordentlichen Aufwendungen (E15 plus E18) durch ordentliche Erträge (E8 plus E17) gedeckt werden können. Ein finanzielles Gleichgewicht kann nur durch eine vollständige Deckung, d.h. einen Aufwandsdeckungsgrad von 100 % oder höher, erreicht werden.



6.4.2 Kennzahlen zur Bilanz

Nachfolgendes Schaubild zeigt die wesentlichsten Entwicklungen innerhalb der Bilanz, d. h. die Entwicklung des Bilanzvolumens und dessen Finanzierung durch Eigenkapital und Verbindlichkeiten.

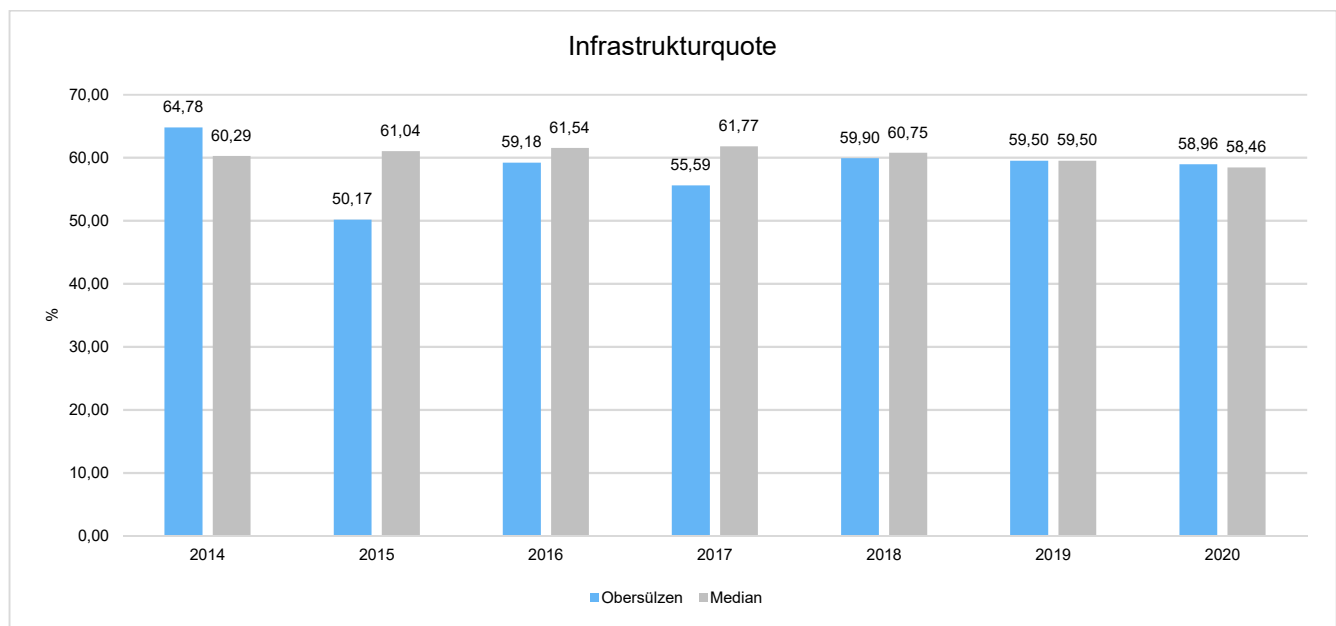




6.4.2.1 Kennzahlen zur Vermögenslage

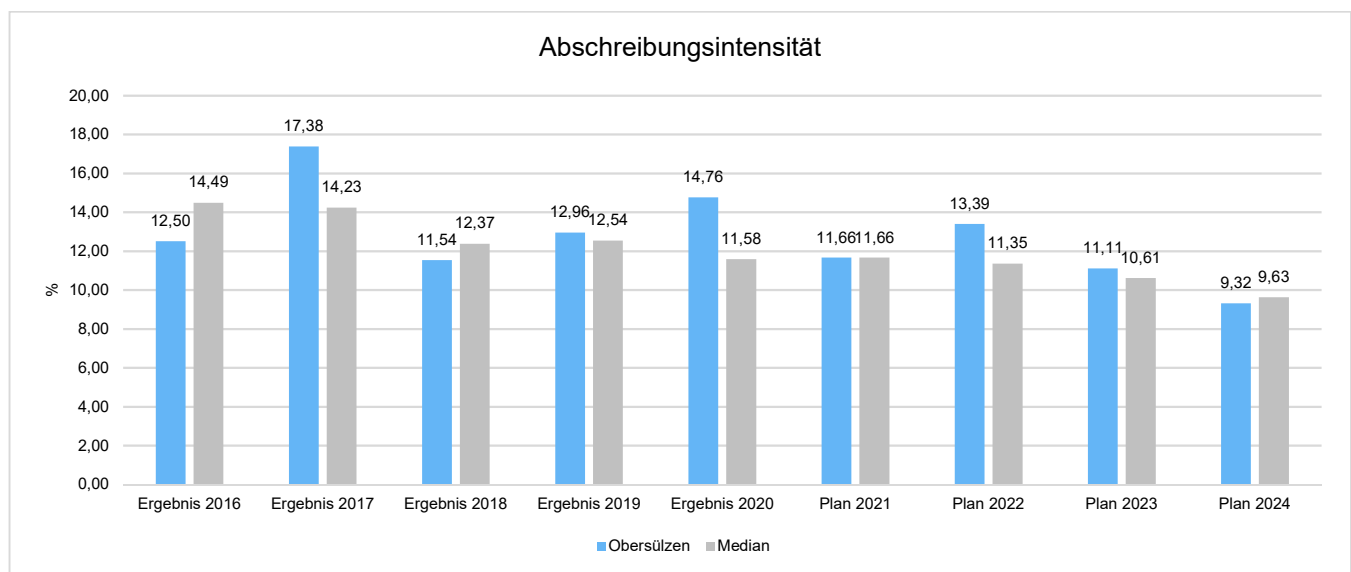
Infrastrukturquote

Diese Kennzahl stellt ein Verhältnis zwischen dem Infrastrukturvermögen und dem Gesamtvermögen auf der Aktivseite der Bilanz her. Sie gibt Aufschluss darüber, mit welchem Prozentsatz das Gesamtvermögen in der kommunalen Infrastruktur gebunden ist. Die Kennzahl kann Hinweise auf etwaige Folgebelastungen geben, die aus der Infrastruktur resultieren. Es handelt sich um eine Bilanzkennzahl, die nur vergangenheitsorientiert abgebildet werden kann.



Abschreibungsintensität

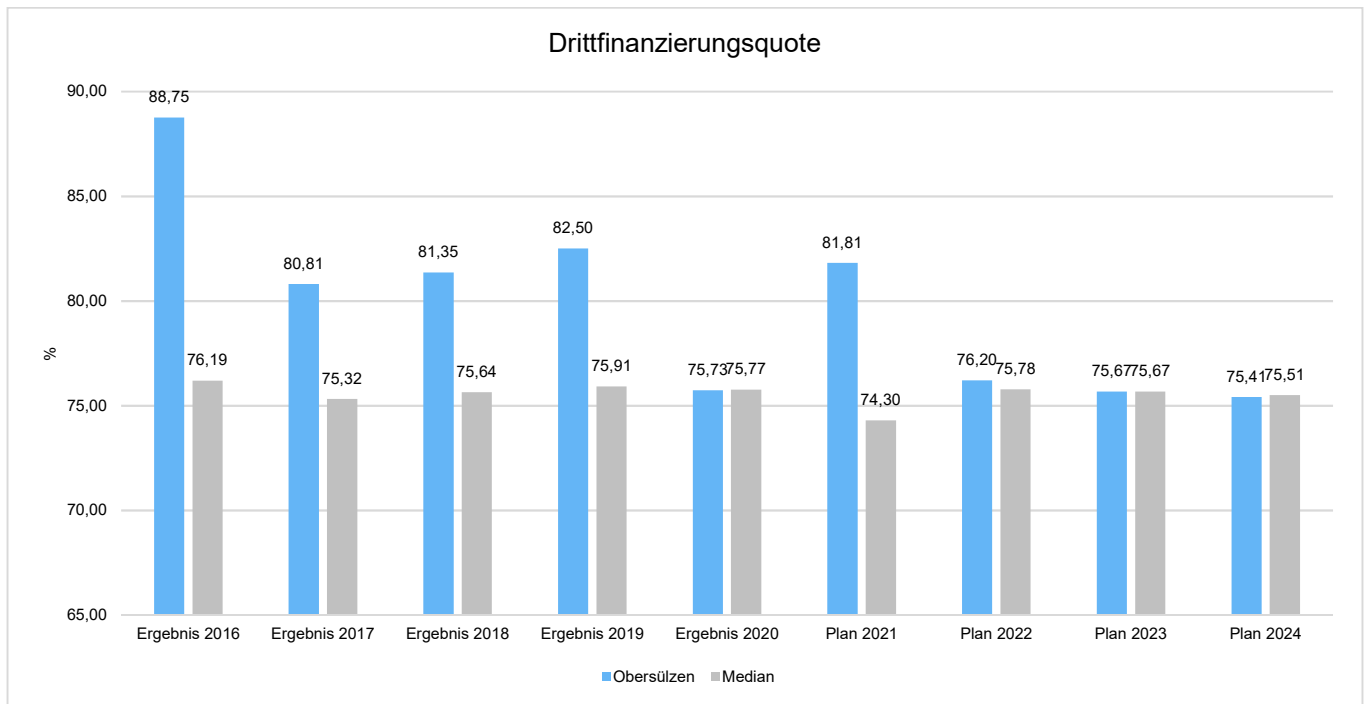
Die Kennzahl zeigt an, in welchem Umfang die Kommune durch die Abnutzung des Anlagevermögens (E11) belastet wird. Sie stellt den prozentualen Anteil der Abschreibungen an den laufenden Aufwendungen aus Verwaltungstätigkeit (E15) dar.





Drittfinanzierungsquote

Die Kennzahl zeigt das Verhältnis zwischen den bilanziellen Abschreibungen (E11) und den Erträgen aus der Auflösung von Sonderposten (Konten 415, 437, 439) im Haushaltsjahr. Sie gibt einen Hinweis auf die Frage, inwieweit die Erträge aus der Sonderpostenauflösung die Belastung des Haushaltes durch Abschreibungen abmildern. Damit wird auch deutlich, in welchem Maße Dritte an der Finanzierung des abnutzbaren Vermögens beteiligt waren bzw. werden.



6.4.2.2 Kennzahlen zur Kapitalstruktur (haushaltswirtschaftliche Gesamtsituation)

Neben dem Aufwandsdeckungsgrad, der im Abschnitt Haushaltsergebnis dargestellt wurde, sieht das Kennzahlen-set noch folgende vergangenheitsorientierte Bilanzkennzahlen zur Beurteilung der haushaltswirtschaftlichen Gesamtsituation vor:

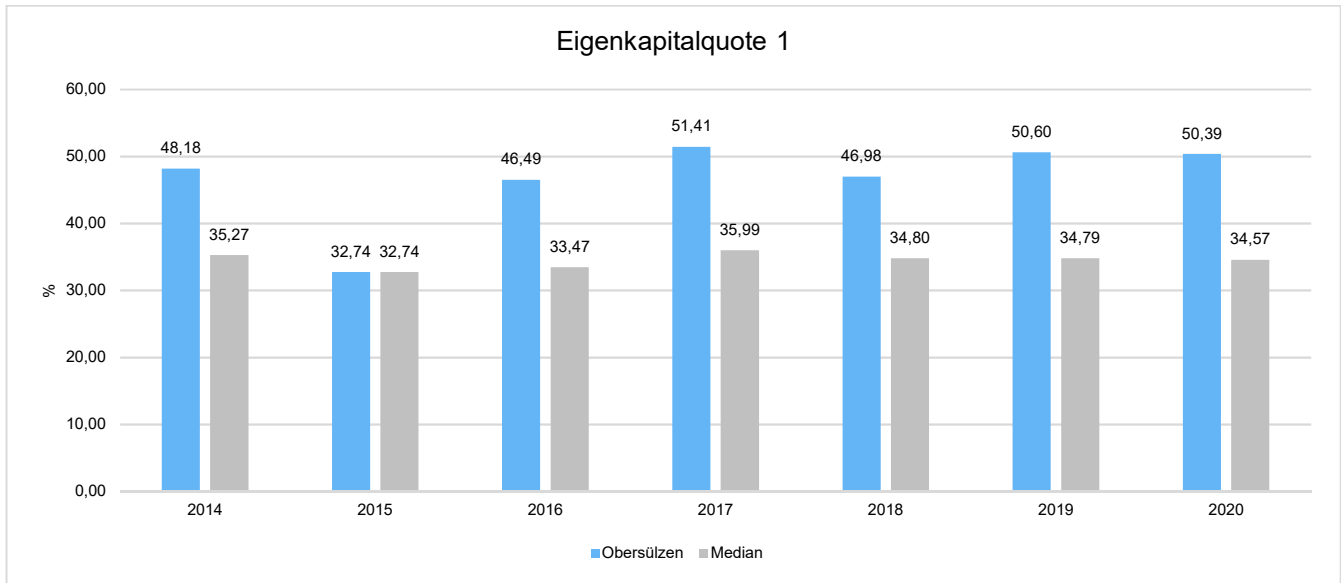
Eigenkapitalquote 1

Um die Eigenkapitalausstattung beurteilen zu können, bietet sich die Betrachtung der Eigenkapitalquote 1 an. Die Eigenkapitalquote 1 misst den Anteil des Eigenkapitals am gesamten bilanzierten Kapital (Gesamtkapital) der Passivseite.

Es handelt sich um eine Bilanzkennzahl, die nur vergangenheitsorientiert abgebildet wird.



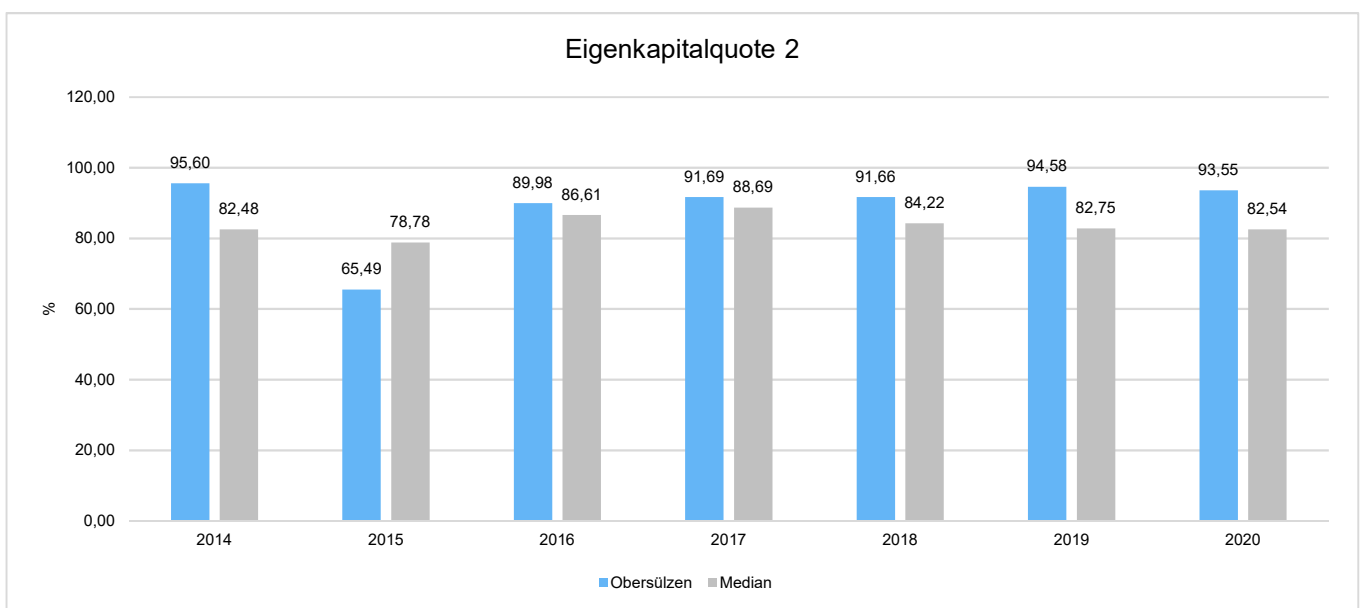
Jahresabschluss Obersülzen



(Die Höhe der Eigenkapitalquote ist ein Indiz für die finanzielle Stabilität. Grundsätzlich ist eine niedrige Eigenkapitalquote negativ zu werten, da mit ihr die Gefahr der Überschuldung steigt. Der Richtwert für Kommunen liegt hier zwischen 30 % und 40 %.)

Eigenkapitalquote 2

Die Eigenkapitalquote 2 misst den Anteil des „wirtschaftlichen Eigenkapitals“ am gesamten bilanzierten Kapital (Gesamtkapital) auf der Passivseite der kommunalen Bilanz. Weil die Sonderposten mit Eigenkapitalcharakter oft einen wesentlichen Ansatz in der Bilanz darstellen, wird bei dieser Kennzahl die Wertgröße Eigenkapital um die Sonderposten für Zuwendungen und Beiträge (incl. Anzahlungen hierfür) erweitert. Es handelt sich um eine Bilanzkennzahl, die nur vergangenheitsorientiert abgebildet werden kann.

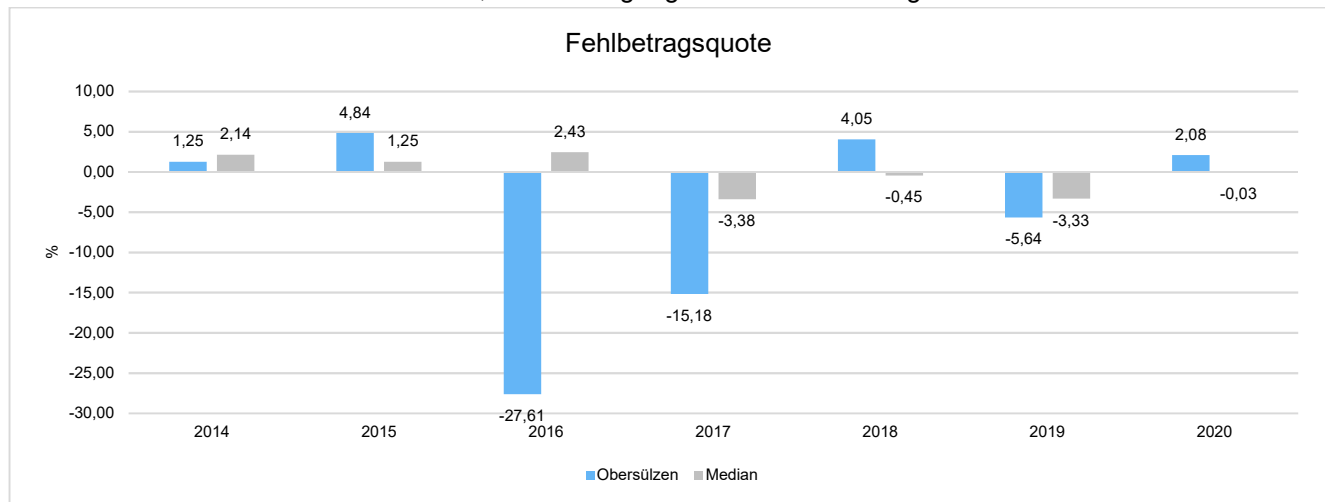




Fehlbetragsquote

Die Fehlbetragsquote gibt an, welcher Anteil des Eigenkapitals (ohne Jahresüberschuss/-fehlbetrag) im betreffenden Jahr aufgrund des Fehlbetrags aufgebraucht worden ist. Die Fehlbetragsquote soll möglichst niedrig sein. Bei einer negativen Fehlbetragsquote wird im Haushalt ein Überschuss erwirtschaftet.

Es handelt sich um eine Bilanzkennzahl, die nur vergangenheitsorientiert abgebildet werden kann.

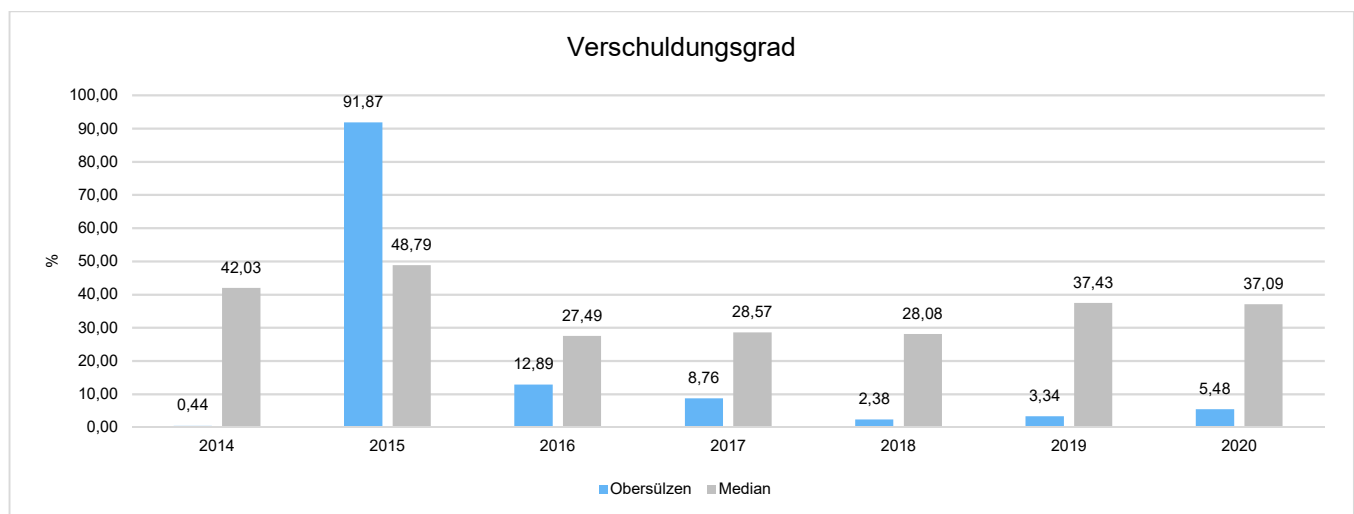


6.4.2.3 Kennzahlen zur Finanzstruktur und Verschuldung

Verschuldungsgrad

Der Verschuldungsgrad zeigt den prozentualen Anteil der Verbindlichkeiten am Eigenkapital an. Die Kennzahl bildet also das Verhältnis von Verbindlichkeiten zum Eigenkapital ab. Je größer der Verschuldungsgrad, desto höher ist die Gefahr, dass es durch Fehlbeträge zu einem vollständigen Verlust des Eigenkapitals kommt.

Es handelt sich um eine Bilanzkennzahl, die nur vergangenheitsorientiert abgebildet werden kann.

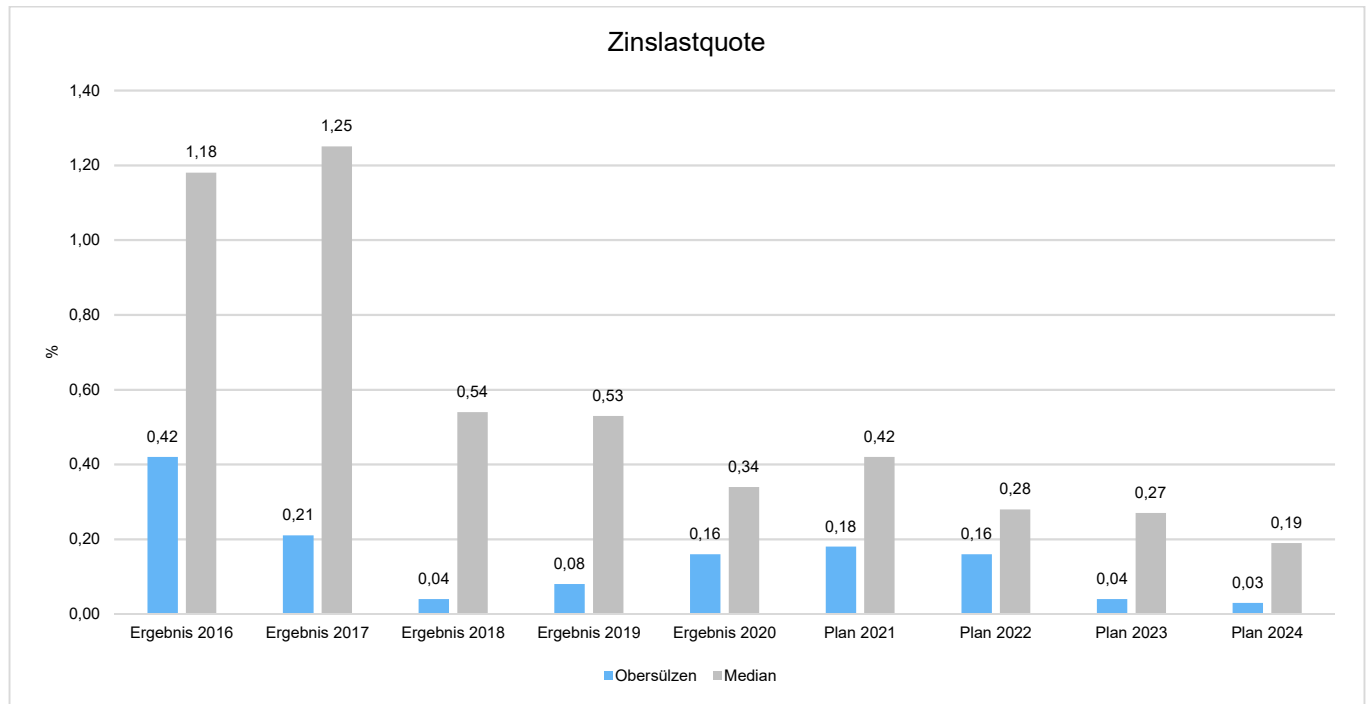




Zinslastquote

Die Kennzahl setzt die Finanzaufwendungen (Zinsen und sonstige Finanzaufwendungen) ins Verhältnis zu den ordentlichen Aufwendungen.

Die Zinslastquote zeigt, welche Belastung aus Finanzaufwendungen (E18) zusätzlich zu den laufenden Aufwendungen aus Verwaltungstätigkeit (E15 und E18) besteht. Damit gibt sie Hinweise auf das Ausmaß der anteiligen Belastung der Kommune durch in der Haushalts- bzw. Rechnungsperiode oder in Vorjahren aufgenommene Kassenkredite und Investitionskredite. Eine hohe Quote ist ein Indiz für eingeschränkte Handlungsmöglichkeiten der Kommune.



6.5 Gliederung der Teilhaushalte

Der Jahresabschluss der Ortsgemeinde Obersülzen gliedert sich in folgende Teilhaushalte:

Ergebnisse der Teilhaushalte

	2020	
	Jahresergebnis	Finanzergebnis
01 - Allgemeiner Haushalt	-209.182,36	-133.093,06
02 - Zentrale Finanzwirtschaft	140.009,00	153.630,53



6.6 Überblick über die Kostendeckung in ausgewählten Bereichen der Haushaltswirtschaft

Leistung 553001 (Friedhofs- und Bestattungswesen)

Jahr	Erträge	Aufwendungen	Ergebnis	Kostendeckungsgrad
2016	5.417,49 €	19.696,41 €	-14.278,92 €	27,50%
2017	5.335,66 €	17.873,83 €	-12.538,17 €	29,85%
2018	5.261,34 €	16.388,79 €	-11.127,45 €	32,10%
2019	5.318,07 €	16.687,05 €	-11.368,98 €	31,87%
2020	5.192,69 €	22.508,23 €	-17.315,54 €	23,07%

Leistung 573121 (Dorfgemeinschaftshaus einschl. 2 Wohnungen)

Jahr	Erträge	Aufwendungen	Ergebnis	Kostendeckungsgrad
2016	16.725,49 €	45.948,13 €	-29.222,64 €	36,40%
2017	18.527,60 €	54.284,35 €	-35.756,75 €	34,13%
2018	21.317,13 €	25.670,24 €	-4.353,11 €	83,04%
2019	21.383,66 €	25.156,57 €	-3.772,91 €	85,00%
2020	20.417,62 €	25.426,91 €	-5.009,29 €	80,30%

Anmerkung zum Jahr 2016: höherer Aufwand aufgrund Renovierung Wohnung im 1. OG

Anmerkung zum Jahr 2017: höherer Aufwand aufgrund Renovierung Wohnung im Dachgeschoss



6.7 Prognosebericht - Risiken und Chancen

Nach § 49 GemHVO ist im Lagebericht auch auf die Chancen und Risiken der künftigen Entwicklung der Kommune einzugehen. Angesprochen werden im Folgenden:

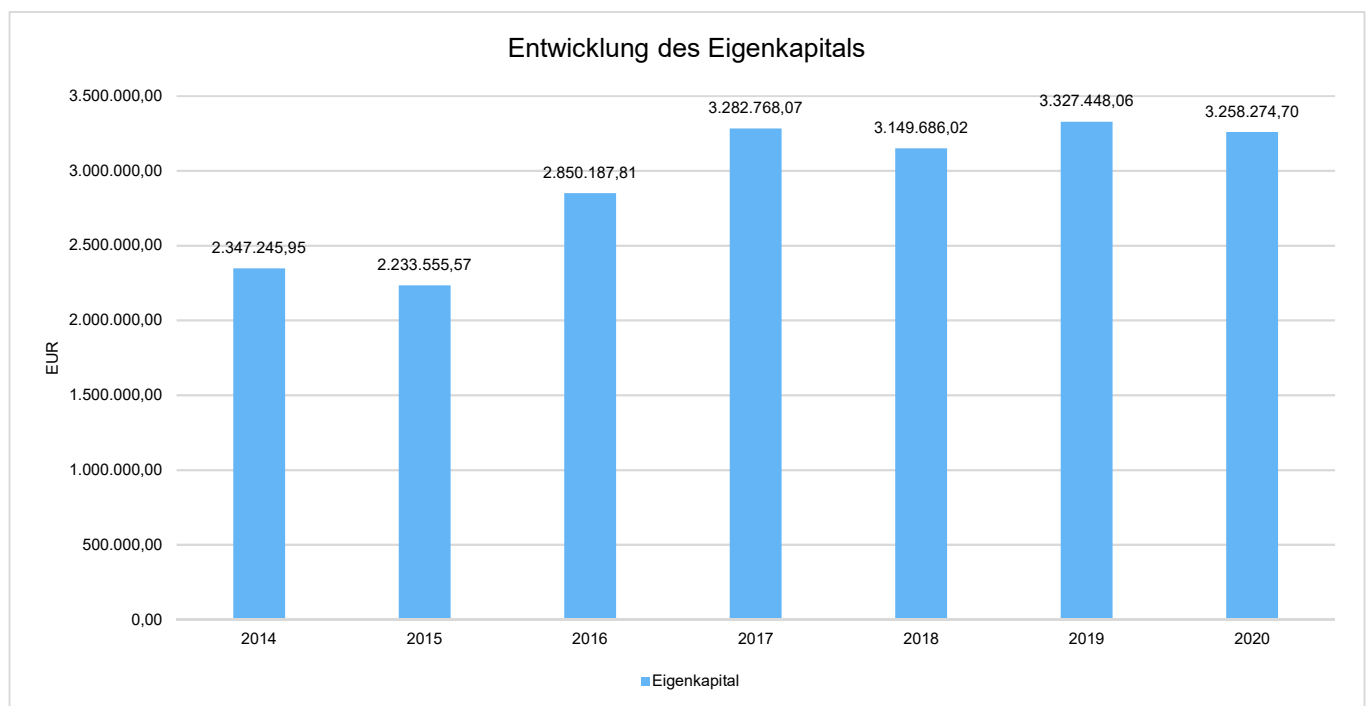
- Entwicklung von Jahresergebnis und Eigenkapital
- Entwicklung der Verschuldung
- Bevölkerungsentwicklung, Altersstrukturen
- Entwicklung von Wirtschaft und Arbeitsmarkt

6.7.1 Entwicklung von Jahresergebnis und Eigenkapital

Ausgehend von den Jahresergebnissen lassen sich Prognosen zur voraussichtlichen Entwicklung des bilanziellen Eigenkapitals ableiten.

Grundsätzlich gilt: Überschüsse stärken das Eigenkapital und Fehlbeträge gehen zu Lasten des Eigenkapitals.

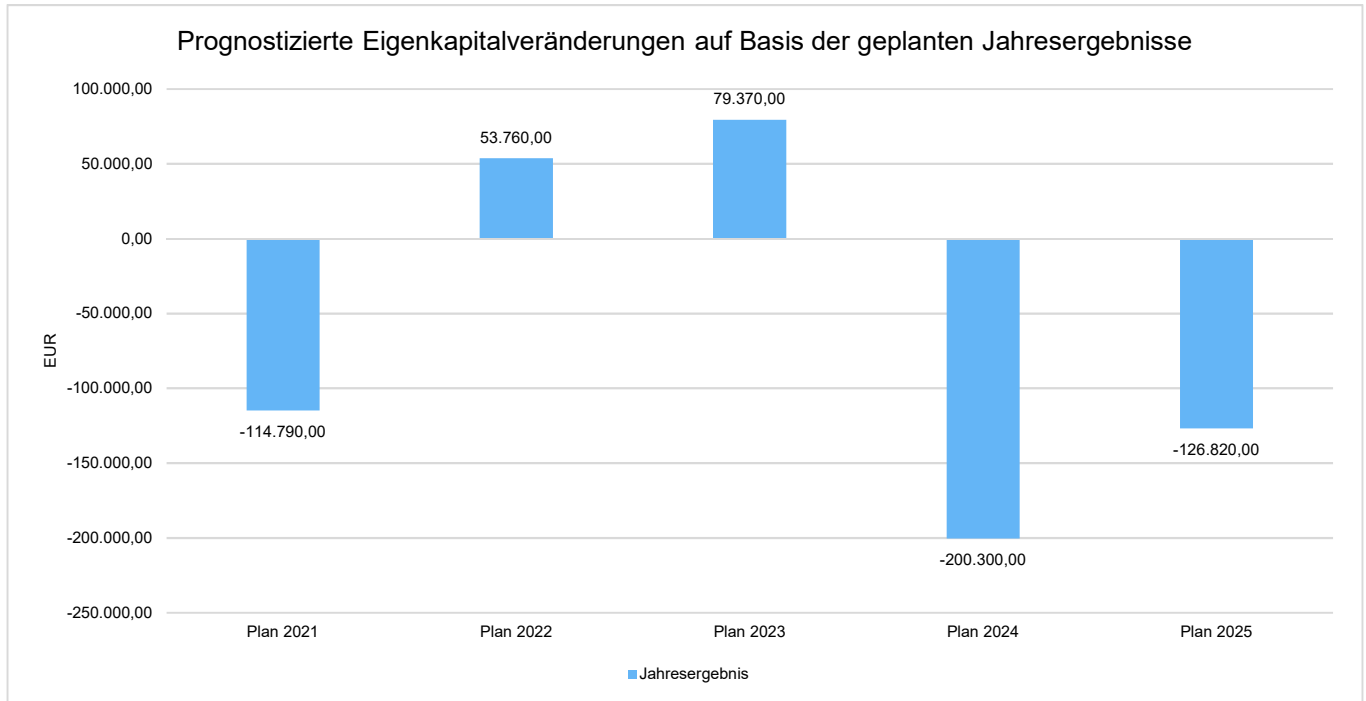
Nachfolgend wird die Entwicklung des bilanziellen Eigenkapitals in den zurückliegenden Jahren dargestellt. Ausgehend von den Jahresergebnissen der Haushaltsplanung im Zeitraum der mittelfristigen Finanzplanung lassen sich Prognosen zur weiteren Entwicklung des Eigenkapitals anstellen.



Jahresergebnisse verändern das Eigenkapital



Die folgende Aufstellung zeigt die nach jetzigem Kenntnisstand geplanten zukünftigen Jahresergebnisse. Aus ihnen lässt sich ableiten, in welcher Höhe sich in etwa das bilanzielle Eigenkapital pro Jahr (nicht kumulativ) verändern wird.



6.7.2 Entwicklung der Verschuldung

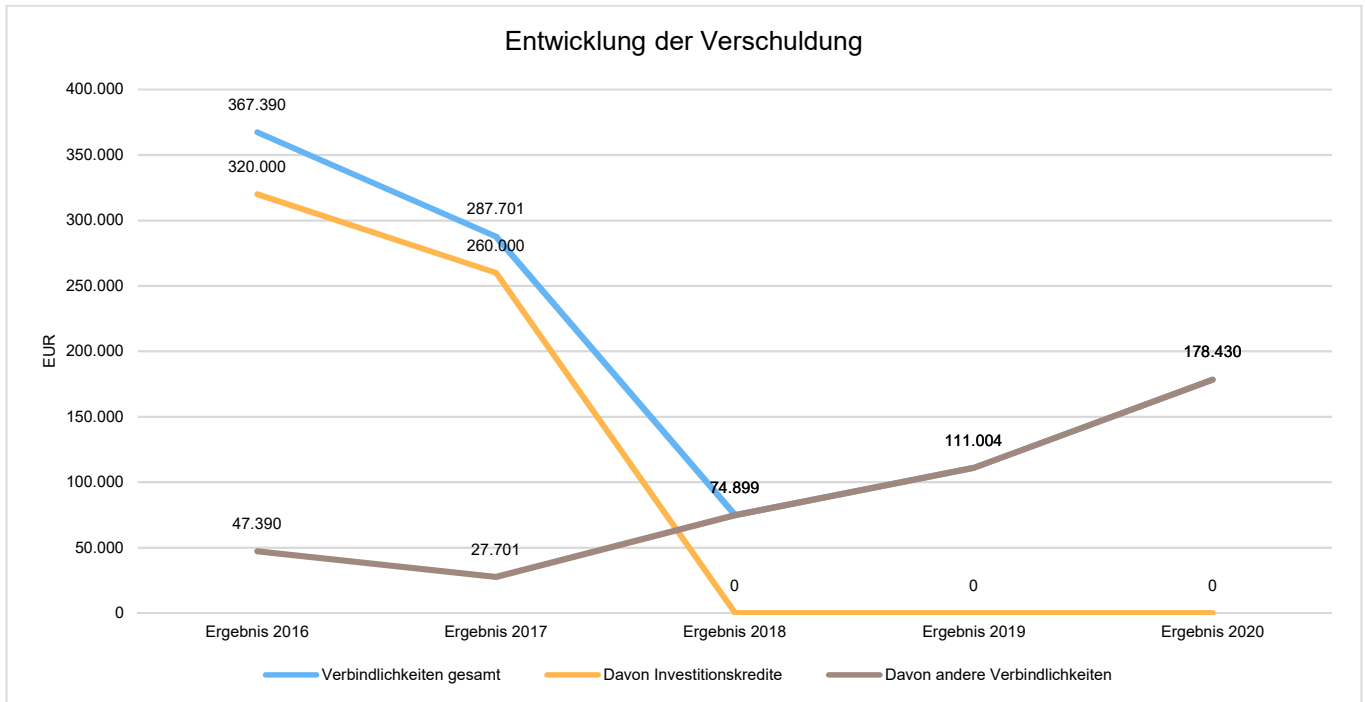
Das Jahresergebnis hat ebenso Auswirkungen auf die Verschuldung. Dargestellt wird die Entwicklung der Verschuldung in den zurückliegenden Perioden, wobei insbesondere nach langfristig finanzierten Investitionskrediten und kurzfristigen Liquiditätskrediten unterschieden wird.

Entwicklung der Verbindlichkeiten (in Tausend EUR)

	Ergebnis 2016	Ergebnis 2017	Ergebnis 2018	Ergebnis 2019	Ergebnis 2020
Verbindlichkeiten gesamt	367	288	75	111	178
Davon Investitionskredite	320	260	0	0	0
Davon andere Verbindlichkeiten	47	28	75	111	178

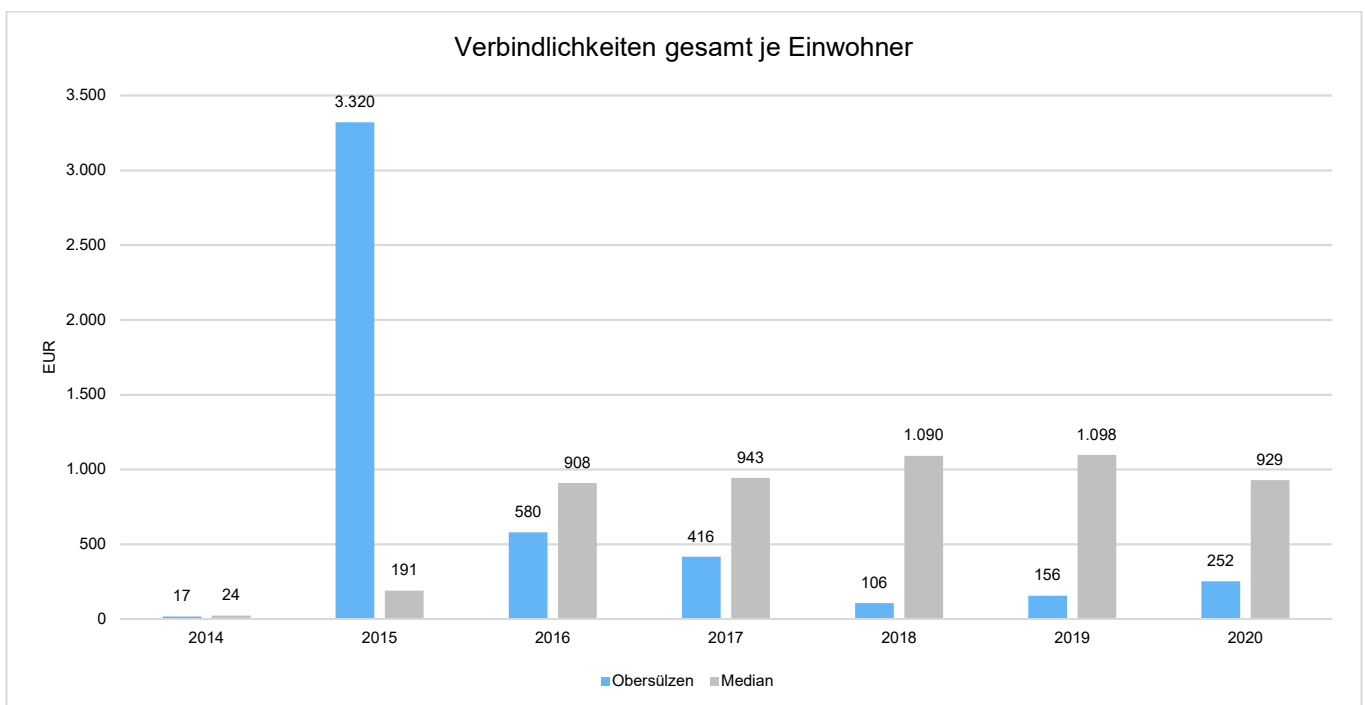


Jahresabschluss Obersülzen



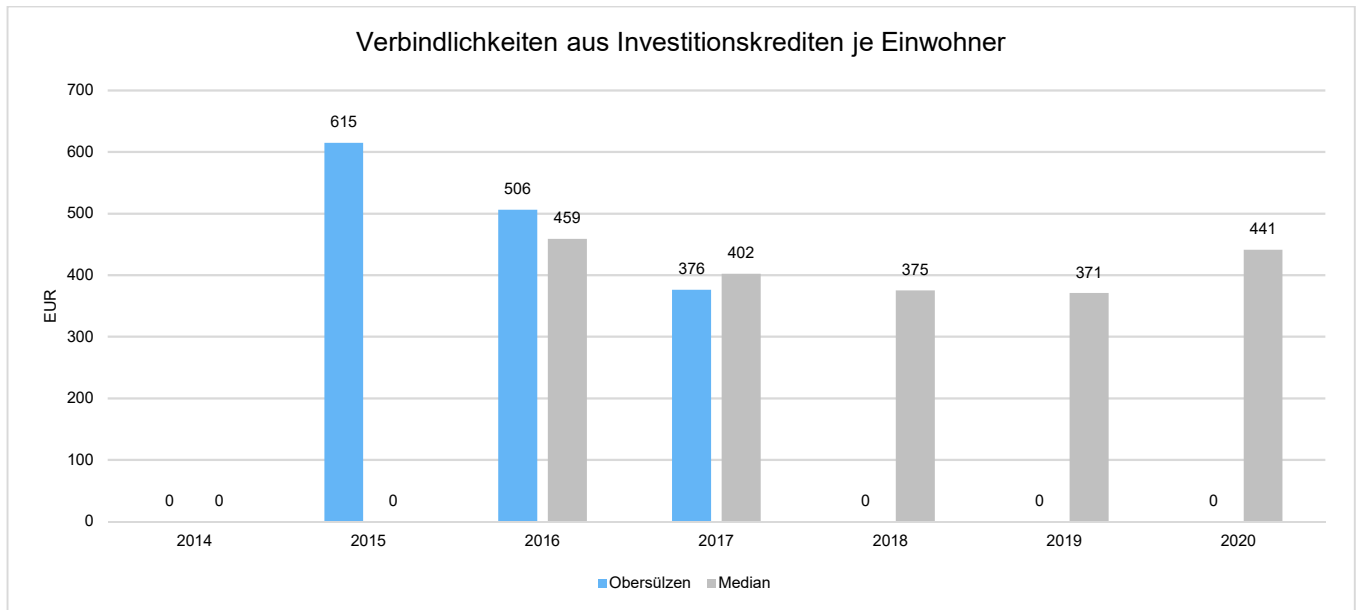
Verschuldung je Einwohner

Um die örtliche Situation besser einschätzen zu können, bietet sich die einwohnerbezogene Betrachtung an. Dargestellt werden die Verbindlichkeiten insgesamt sowie die darin enthaltenen Investitions- und Liquiditätskredite bezogen auf einen Einwohner.





Verbindlichkeiten aus Investitionskrediten je Einwohner



6.7.3 Bevölkerungsentwicklung, Altersstruktur

Die Einschätzung der weiteren Bevölkerungsentwicklung ist Grundlage für jede Art von strategischer Planung in Kommunalverwaltungen. Bedingt durch den allgemeinen demografischen Trend haben die meisten deutschen Kommunen einen Bevölkerungsrückgang sowie eine zunehmend alternde Bevölkerung zu verzeichnen. Dies erfordert für die Zukunft eine Anpassung der kommunalen Angebote für Kinder und Jugendliche sowie Senioren.

Die Entwicklung der Bevölkerung nach Anzahl und Altersaufbau ist nur bedingt kommunal beeinflussbar. Der gesamtgesellschaftliche Trend zu einer schrumpfenden und immer älter werdenden Gesamtbevölkerung ist heute unumkehrbar, wobei die örtlichen Ausprägungen durchaus stark variieren können.

Die Anzahl derer, die durch Erwerbseinkommen Sozialversicherungsbeiträge und Steuern erwirtschaften, wird langfristig schrumpfen; der Anteil derer, die auf staatliche Transferleistungen (z.B. Grundsicherung im Alter) angewiesen sind, wird steigen. Dies wird unweigerlich zu einer weiteren Belastung der staatlichen und kommunalen Finanzsysteme führen.

Die zentrale Frage der örtlichen Politik ist daher nicht, ob der Prozess aufgehalten werden kann. Vielmehr geht es um den hierdurch entstehenden Anpassungs- und Gestaltungsbedarf, d.h. wann und in welchem Maße eine quantitative und inhaltliche Neuausrichtung der kommunalen Dienstleistungspalette erfolgen muss.

Der Bericht soll eine Orientierung darüber ermöglichen, wie die örtliche Situation mit Blick auf folgende Kriterien einzuschätzen ist:

- Bevölkerungsentwicklung im Zeitverlauf
- Veränderungen bei einzelnen Altersgruppen (Zielgruppen)

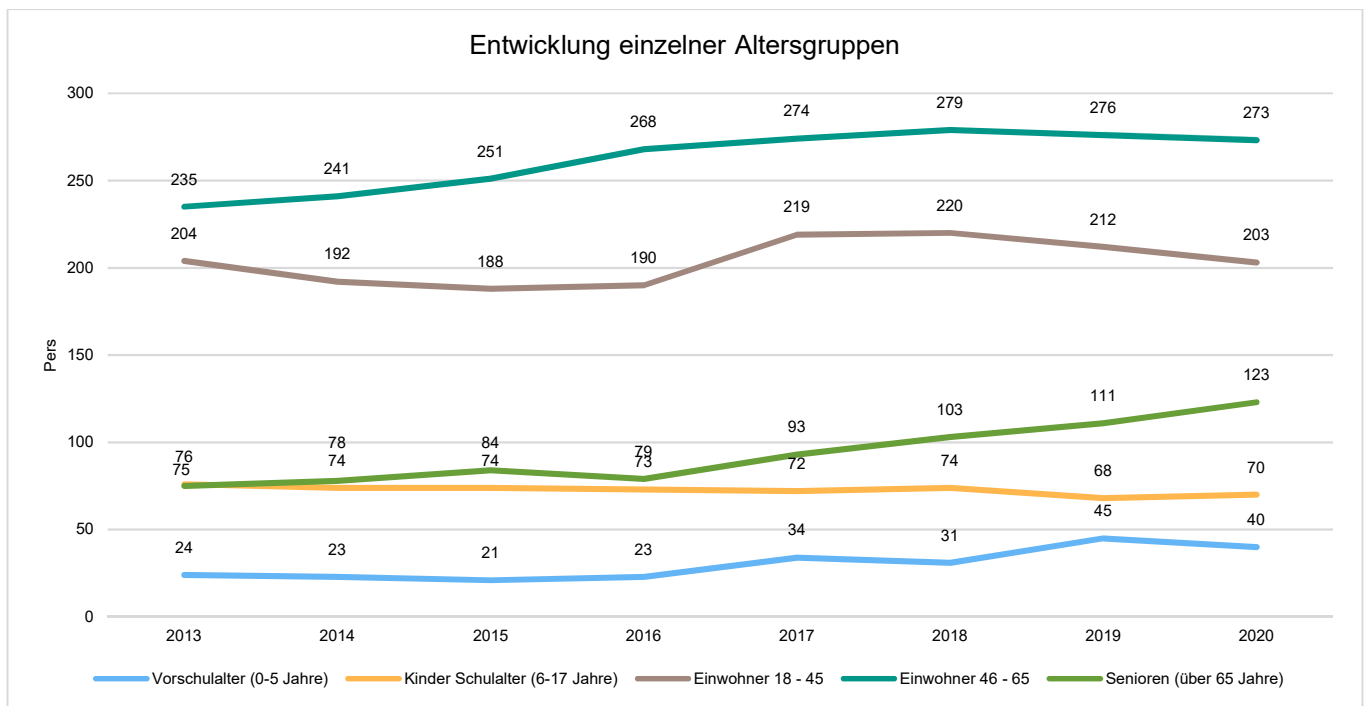


Einwohnerentwicklung gesamt und nach Altersgruppen

Die Entwicklung der Einwohnerzahl sowie der einzelnen Altersgruppen stellt sich wie folgt dar:

Einwohnerentwicklung

	Ergebnis 2016	Ergebnis 2017	Ergebnis 2018	Ergebnis 2019	Ergebnis 2020
Einwohner zum 31.12.	633	692	707	712	709
Senioren	79	93	103	111	123
Einwohner 46 - 65	268	274	279	276	273
Einwohner 18 - 45	190	219	220	212	203
Kinder und Jugendliche 11 - 17	45	47	49	46	42
Kinder 7 - 10	23	22	20	20	15
Kinder 3 - 6	13	19	20	27	33
Kinder 0 - 2	15	18	16	20	20





Jahresabschluss Obersülzen

Konten mit Abweichungen von mehr als 2.500 Euro

Konto	Plan	Ergebnis	Abweichung
402100 - Gemeindeanteil an der Einkommensteuer	413.500,00	427.128,09	13.628,09 ↗
413200 - Sonstige allgemeine Zuweisungen vom Land	--	43.170,00	43.170,00 ↗
414420 - Zuweisungen und Zuschüsse für laufende Zwecke vom Land	3.000,00	45,56	-2.954,44 ↘
437100 - Erträge aus der Auflösung von Sonderposten für Beiträge und ähnliche Entgelte	74.440,00	89.099,33	14.659,33 ↗
438100 - Entnahme aus der Sonderrücklage	18.310,00	4.573,90	-13.736,10 ↘
481200 - Ertrag aus internen Leistungsbeziehungen	5.250,00	7.816,50	2.566,50 ↗
523110 - Unterhaltung der Grundstücke, Außenanlagen, Gebäude und Gebäudeeinrichtungen	-40.300,00	-32.299,23	8.000,77 ↗
523380 - Unterhaltung des Infrastrukturvermögens - Straßen, Wege, Plätze und Verkehrslenkungsanlagen	-25.000,00	-11.424,01	13.575,99 ↗
523381 - Unterhaltung des Infrastrukturvermögens - Unterhaltung der Straßen, Gehwege usw.	-18.800,00	-8.985,11	9.814,89 ↗
523382 - Unterhaltung des Infrastrukturvermögens - Unterhaltung der Straßenbeleuchtung	-5.500,00	-11.049,07	-5.549,07 ↘
523800 - Geringwertige Geräte, Ausstattungs-, Ausrüstungs- und sonstige Gebrauchsgegenstände	-5.500,00	-2.019,86	3.480,14 ↗
532200 - Abschreibungen auf immaterielle Vermögensgegenstände aus geleisteten zweckgebundenen Zuwendungen	-1.280,00	-4.722,00	-3.442,00 ↘
532300 - Abschreibungen auf immaterielle Vermögensgegenstände aus geleisteten Zuwendungen als Nutzungsberechtigter	-8.300,00	-18.285,37	-9.985,37 ↘
535800 - Abschreibungen auf Straßen, Wege, Plätze und Verkehrslenkungsanlagen	-83.770,00	-98.921,79	-15.151,79 ↘
541430 - Zuweisungen und Zuschüsse an Gemeinden und Gemeindeverbände	-30.000,00	-55.290,47	-25.290,47 ↘
544120 - Allgemeine Umlagen an das Land - Finanzausgleichsumlage	-5.150,00	0,00	5.150,00 ↗
562510 - Sachverständigen-, Gerichts- und ähnliche Aufwendungen - Vergütungen einschließlich Reisekosten an Sachverständige	-25.700,00	-2.016,91	23.683,09 ↗
581200 - Aufwand aus internen Leistungsbeziehungen	-5.250,00	-7.816,50	-2.566,50 ↘
681430 - Investitionszuwendungen von Gemeinden und Gemeindeverbänden	--	4.087,50	4.087,50 ↗
682750 - Anzahlungen für Beiträge - vom privaten Bereich	0,00	14.297,15	14.297,15 ↗
785710 - Auszahlungen für bewegliche Sachen des Anlagevermögens oberhalb der Wertgrenze i.H.v. 410,00 Euro	-14.800,00	-9.879,11	4.920,89 ↗
785930 - Auszahlungen für Anlagen im Bau und für geleistete Anzahlungen, Auszahlungen für Baumaßnahmen	-40.000,00	-2.876,80	37.123,20 ↗



Jahresabschluss Obersülzen



7 Forderungsübersicht

Art (gem. § 47 Abs. 4 Nr. 2.2 GemHVO)	Stand zum 31.12. 2020 (Bilanzwert)	Stand zum 31.12. 2019 (Bilanzwert)
1 - Forderungen und sonstige Vermögensgegenstände	1.380.045,88	1.378.506,07
1.1 - Öffentlich-rechtliche Forderungen, Forderungen aus Transferleistungen	52.218,64	73.229,33
1.2 - Privatrechtliche Forderungen aus Lieferungen und Leistungen	70.734,89	68.564,27
1.3 - Forderungen gegen verbundene Unternehmen	0,00	0,00
1.4 - Forderungen gegen Unternehmen, mit denen ein Beteiligungsverhältnis besteht	0,00	0,00
1.5 - Forderungen gegen Sondervermögen, Zweckverbände, Anstalten des öffentlichen Rechts, rechtsfähige kommunale Stiftungen	256,12	117,05
1.6 - Forderungen gegen den sonstigen öffentlichen Bereich	1.256.836,23	1.236.595,42
1.7 - Sonstige Vermögensgegenstände	0,00	0,00



Jahresabschluss Obersülzen



Jahresabschluss Obersülzen

7

Forderungsübersicht

gemäß § 51 GemHVO

Forderungsübersicht 2020

Muster 20 (zu § 51 GemHVO)

Nr.	Bezeichnung	31.12.2020	31.12.2019
1	Forderungen und sonstige Vermögensgegenstände	1.380.045,88	1.378.506,07
1.1	Öffentlich-rechtliche Forderungen, Forderungen aus Transferleistungen	52.218,64	73.229,33
	152590 ör Beitragsforderungen gegen den sonstigen privaten Bereich		14.297,15
	153420 Steuerforderungen gegen das Land	3.178,10	12.064,50
	153510 Steuerforderungen gegen private Unternehmen	16.484,80	22.121,70
	153590 Steuerforderungen gegen den sonstigen privaten Bereich	17.524,75	19.921,58
	154420 Forderungen aus Transferleistungen gegen das Land	13.256,45	1.854,95
	155510 Sonstige öffentlich-rechtliche Forderungen gegen private Unternehmen	1.505,58	2.744,33
	155590 Sonstige öffentlich-rechtliche Forderungen gegen den sonstigen privaten Bereich	268,96	225,12
1.2	Privatrechtliche Forderungen aus Lieferungen und Leistungen	70.734,89	68.564,27
	165100 Forderungen aus Lieferungen und Leistungen gegen private Unternehmen	5.520,45	3.309,83
	165900 Forderungen aus Lieferungen und Leistungen gegen den sonstigen privaten Bereich	65.214,44	65.254,44
1.5	Forderungen gegen Sondervermögen, Zweckverbände, Anstalten des öffentlichen Rechts, rechtsfähige kommunale Stiftungen	256,12	117,05
	163100 Forderungen aus Lieferungen und Leistungen gegen Eigenbetriebe	256,12	117,05
1.6	Forderungen gegen den sonstigen öffentlichen Bereich	1.256.836,23	1.236.595,42
	164200 Forderungen aus Lieferungen und Leistungen gegen das Land		37,67
	164300 Forderungen aus Lieferungen und Leistungen gegen Gemeinden und Gemeindeverbände		125,00
	164800 Forderungen aus Lieferungen und Leistungen gegen sonstige öffentliche Sonderrechnungen		134,00
	164900 Forderungen aus Lieferungen und Leistungen gegen den sonstigen öffentlichen Bereich	293,91	293,91
	174310 gegen Gemeinden und Gemeindeverbände - laufendes Verrechnungskonto	1.256.542,32	1.236.004,84

8

Verbindlichkeitenübersicht

gemäß § 52 GemHVO

Verbindlichkeitenübersicht 2020

Nr.	Bezeichnung	Verbindlichkeiten zum 31.12.2020 mit einer Restlaufzeit			Stand 31.12.2020	Stand 31.12.2019
		bis zu einem Jahr	von über einem bis zu fünf Jahren	von mehr als fünf Jahren		
1	Verbindlichkeiten	176.471,85	275,00	1.683,04	178.429,89	111.003,89
1.1	Anleihen	0,00	0,00	0,00	0,00	0,00
1.2	Verbindlichkeiten aus Kreditaufnahmen	0,00	0,00	0,00	0,00	0,00
1.2.1	Verbindlichkeiten aus Kreditaufnahmen für Investitionen	0,00	0,00	0,00	0,00	0,00
	315131 von Banken - Euro-Währung (fester Zins) - Laufzeit 5 Jahre und mehr	0,00	0,00	0,00	0,00	0,00
	315231 von Sparkassen - Euro-Währung (fester Zins) - Laufzeit 5 Jahre und mehr	0,00	0,00	0,00	0,00	0,00
	315431 von Girozentralen und Landesbanken - Euro-Währung (fester Zins) - Laufzeit 5 Jahre und mehr	0,00	0,00	0,00	0,00	0,00
1.2.2	Verbindlichkeiten aus Kreditaufnahmen zur Liquiditätssicherung	0,00	0,00	0,00	0,00	0,00
1.3	Verbindlichkeiten aus Vorgängen, die Kreditaufnahmen wirtschaftlich gleichkommen	0,00	0,00	0,00	0,00	0,00
1.4	Erhaltene Anzahlungen auf Bestellungen	0,00	0,00	0,00	0,00	0,00
1.5	Verbindlichkeiten aus Lieferungen und Leistungen	12.246,70	275,00	0,00	12.521,70	10.954,24
	355100 Verbindlichkeiten aus Lieferungen und Leistungen gegenüber privaten Unternehmen	10.736,27	0,00	0,00	10.736,27	9.604,95
	355190 Sonstige Verbindlichkeiten aus Lieferungen und Leistungen gegenüber privaten Unternehmen	0,00	0,00	0,00	0,00	0,00
	355900 Verbindlichkeiten aus Lieferungen und Leistungen gegenüber dem sonstigen privaten Bereich	1.510,43	275,00	0,00	1.785,43	1.349,29
1.6	Verbindlichkeiten aus Transferleistungen	0,00	0,00	0,00	0,00	0,00
	365100 Verbindlichkeiten aus Transferleistungen gegenüber privaten Unternehmen	0,00	0,00	0,00	0,00	0,00
	365900 Sonstige Verbindlichkeiten aus Transferleistungen gegenüber dem sonstigen privaten Bereich	0,00	0,00	0,00	0,00	0,00
1.7	Verbindlichkeiten gegenüber verbundenen Unternehmen	0,00	0,00	0,00	0,00	0,00
1.8	Verbindlichkeiten gegenüber Unternehmen, mit denen ein Beteiligungsverhältnis besteht	0,00	0,00	0,00	0,00	0,00
1.9	Verbindlichkeiten gegenüber Sondervermögen, Zweckverbänden, Anstalten des öffentlichen Rechts, rechtsfähige kommunale Stiftungen	844,04	0,00	0,00	844,04	255,84
	353100 Verbindlichkeiten aus Lieferungen und Leistungen gegenüber Eigenbetrieben	844,04	0,00	0,00	844,04	255,84
1.10	Verbindlichkeiten gegenüber dem sonstigen öffentlichen Bereich	147.138,13	0,00	0,00	147.138,13	82.707,80
	354200 Verbindlichkeiten aus Lieferungen und Leistungen gegenüber dem Land	574,73	0,00	0,00	574,73	85,39
	354300 Verbindlichkeiten aus Lieferungen und Leistungen gegenüber Gemeinden und Gemeindeverbänden	22.473,98	0,00	0,00	22.473,98	22.459,28
	354700 Verbindlichkeiten aus Lieferungen und Leistungen gegenüber rechtsfähigen Stiftungen	0,00	0,00	0,00	0,00	0,00
	354800 Verbindlichkeiten aus Lieferungen und Leistungen gegenüber sonstigen öffentlichen Sonderrechnungen	0,00	0,00	0,00	0,00	0,00
	354900 Verbindlichkeiten aus Lieferungen und Leistungen gegenüber dem sonstigen öffentlichen Bereich	0,00	0,00	0,00	0,00	11,00
	364200 Verbindlichkeiten aus Transferleistungen gegenüber dem Land	0,00	0,00	0,00	0,00	0,00
	364300 Verbindlichkeiten aus Transferleistungen gegenüber Gemeinden und Gemeindeverbänden	124.089,42	0,00	0,00	124.089,42	60.152,13
1.11	Sonstige Verbindlichkeiten	16.242,98	0,00	1.683,04	17.926,02	17.086,01
	376400 Verbindlichkeiten gegenüber Stellplatzablöse	14.802,98	0,00	0,00	14.802,98	14.802,98
	377590 gegenüber Organmitgliedern	1.440,00	0,00	0,00	1.440,00	600,00
	379210 Mietkautionen	0,00	0,00	1.683,04	1.683,04	1.683,03

9

Anlagenübersicht

gemäß § 50 GemHVO

040 Ortsgemeinde Obersülzen

Anlagenachweis nach Bilanzgliederung Wirtschaftsgüter - 2020
 Summen je Konto-Nr.

Pos.	Anlagevermögen	Anschaffungs- und Herstellungskosten					Abschreibungen, Wertberichtigungen					Restbuchwerte		Kennzahlen		Wertmind. durch unterlassene Instandhaltung, Altlasten, sonstige	
		Stand zum 31.12.2019	Zugänge	Abgänge	Umbuch.	Endbestand	Aufgelauf. Abschreib. zum 31.12.2019	Zuschreib. in 2020	Abschreib. in 2020	Umbuch. / Umglied. in 2020	Aufgelauf. Abschreib. auf Abgänge	Abschreib. zum 31.12.2020	Restbuchwert 31.12.2020	Restbuchwert 31.12.2019	Durchschnittl. Abschreib.-satz		Durchschnittl. Restbuchwert
1.	2.	3.	4.	5.	6.	7.	8.	9.	10.	11.	12.	13.	14.	15.	16.	17.	
1.	Anlagevermögen	7.730.208,11	36.777,36	0,00	0,00	7.766.985,47	2.533.486,54	0,00	148.358,70	0,00	0,00	2.681.845,24	5.085.140,23	5.196.721,57	1,91	65,47	0,00
1.1.	Immaterielle Vermögensgegenstände	589.256,95	21.000,00	0,00	0,00	610.256,95	185.901,14	0,00	23.007,37	0,00	0,00	208.908,51	401.348,44	403.355,81	3,77	65,77	0,00
1.1.2.	Geleistete Zuwendungen	60.968,37	21.000,00	0,00	0,00	81.968,37	12.541,37	0,00	4.722,00	0,00	0,00	17.263,37	64.705,00	48.427,00	5,76	78,94	0,00
	012430 an Gemeinden und Gemeindeverbände	31.968,37	0,00	0,00	0,00	31.968,37	10.445,37	0,00	1.279,00	0,00	0,00	11.724,37	20.244,00	21.523,00	4,00	63,33	0,00
	012520 an sonstigen privaten Bereich	29.000,00	21.000,00	0,00	0,00	50.000,00	2.096,00	0,00	3.443,00	0,00	0,00	5.539,00	44.461,00	26.904,00	6,89	88,92	0,00
	Summe 1.1.2.	60.968,37	21.000,00	0,00	0,00	81.968,37	12.541,37	0,00	4.722,00	0,00	0,00	17.263,37	64.705,00	48.427,00	5,76	78,94	0,00
1.1.3.	Gezahlte Investitionszuschüsse	528.288,58	0,00	0,00	0,00	528.288,58	173.359,77	0,00	18.285,37	0,00	0,00	191.645,14	336.643,44	354.928,81	3,46	63,72	0,00
	013310 an Eigenbetriebe	278.159,40	0,00	0,00	0,00	278.159,40	101.511,50	0,00	6.954,60	0,00	0,00	108.466,10	169.693,30	176.647,90	2,50	61,01	0,00
	013420 an Land	60.997,50	0,00	0,00	0,00	60.997,50	23.527,39	0,00	1.742,76	0,00	0,00	25.270,15	35.727,35	37.470,11	2,86	58,57	0,00
	013430 an Gemeinden und Gemeindeverbände	172.105,30	0,00	0,00	0,00	172.105,30	32.918,50	0,00	9.539,01	0,00	0,00	42.457,51	129.647,79	139.186,80	5,54	75,33	0,00
	013520 an sonstigen privaten Bereich	17.026,38	0,00	0,00	0,00	17.026,38	15.402,38	0,00	49,00	0,00	0,00	15.451,38	1.575,00	1.624,00	0,29	9,25	0,00
	Summe 1.1.3.	528.288,58	0,00	0,00	0,00	528.288,58	173.359,77	0,00	18.285,37	0,00	0,00	191.645,14	336.643,44	354.928,81	3,46	63,72	0,00
	Summe 1.1.	589.256,95	21.000,00	0,00	0,00	610.256,95	185.901,14	0,00	23.007,37	0,00	0,00	208.908,51	401.348,44	403.355,81	3,77	65,77	0,00
1.2.	Sachanlagen	7.140.951,16	15.777,36	0,00	0,00	7.156.728,52	2.347.585,40	0,00	125.351,33	0,00	0,00	2.472.936,73	4.683.791,79	4.793.365,76	1,75	65,45	0,00
1.2.2.	Sonstige unbebaute Grundstücke und grundstücksgleiche Rechte	397.541,03	0,00	0,00	0,00	397.541,03	93.069,41	0,00	6.615,10	0,00	0,00	99.684,51	297.856,52	304.471,62	1,66	74,92	0,00
	022500 Kinderspielplätze	210.959,80	0,00	0,00	0,00	210.959,80	91.275,06	0,00	4.961,10	0,00	0,00	96.236,16	114.723,64	119.684,74	2,35	54,38	0,00
	022900 Sonstige Grünflächen	163,50	0,00	0,00	0,00	163,50	0,00	0,00	0,00	0,00	0,00	163,50	163,50	0,00	100,00	0,00	
	023100 Ackerland	6.180,89	0,00	0,00	0,00	6.180,89	0,00	0,00	0,00	0,00	0,00	6.180,89	6.180,89	0,00	100,00	0,00	
	023500 Streuobstwiesen	1.213,23	0,00	0,00	0,00	1.213,23	0,00	0,00	0,00	0,00	0,00	1.213,23	1.213,23	0,00	100,00	0,00	
	023900 Sonstige (Ackerland, etc.)	3.556,80	0,00	0,00	0,00	3.556,80	0,00	0,00	0,00	0,00	0,00	3.556,80	3.556,80	0,00	100,00	0,00	
	024100 Ökoflächen, Ausgleichsflächen	125.088,41	0,00	0,00	0,00	125.088,41	1.794,35	0,00	1.654,00	0,00	0,00	3.448,35	121.640,06	123.294,06	1,32	97,24	0,00
	026100 Flüsse und Bäche	27.040,80	0,00	0,00	0,00	27.040,80	0,00	0,00	0,00	0,00	0,00	27.040,80	27.040,80	0,00	100,00	0,00	
	026900 Sonstige Gewässer	23.337,60	0,00	0,00	0,00	23.337,60	2,00	0,00	0,00	0,00	0,00	23.337,60	23.337,60	0,00	100,00	0,00	
	Summe 1.2.2.	397.541,03	0,00	0,00	0,00	397.541,03	93.069,41	0,00	6.615,10	0,00	0,00	99.684,51	297.856,52	304.471,62	1,66	74,92	0,00
1.2.3.	Bebaute Grundstücke und grundstücksgleiche Rechte	1.059.103,13	0,00	0,00	0,00	1.059.103,13	514.859,25	0,00	12.352,62	0,00	0,00	527.211,87	531.891,26	544.243,88	1,17	50,22	0,00
	039100 Gemeinschafts-, Bürgerhäuser, Stadthallen	597.966,66	0,00	0,00	0,00	597.966,66	408.447,59	0,00	8.264,34	0,00	0,00	416.711,93	181.254,73	189.519,07	1,38	30,31	0,00
	039210 Friedhofsgebäude, Leichenhallen - Friedhofsgebäude / Leichenhallen mit Nebenanlagen	444.308,90	0,00	0,00	0,00	444.308,90	96.509,09	0,00	3.705,28	0,00	0,00	100.214,37	344.094,53	347.799,81	0,83	77,44	0,00
	039800 Bauhof	16.827,57	0,00	0,00	0,00	16.827,57	9.902,57	0,00	383,00	0,00	0,00	10.285,57	6.542,00	6.925,00	2,28	38,88	0,00
	Summe 1.2.3.	1.059.103,13	0,00	0,00	0,00	1.059.103,13	514.859,25	0,00	12.352,62	0,00	0,00	527.211,87	531.891,26	544.243,88	1,17	50,22	0,00
1.2.4.	Infrastrukturvermögen	5.580.393,96	0,00	0,00	0,00	5.580.393,96	1.667.317,20	0,00	100.693,35	0,00	0,00	1.768.010,55	3.812.383,41	3.913.076,76	1,80	68,32	0,00
	048240 Straßen - Gemeindestraßen	2.865.438,19	0,00	0,00	0,00	2.865.438,19	573.160,47	0,00	46.778,59	0,00	0,00	619.939,06	2.245.499,13	2.292.277,72	1,63	78,36	0,00
	048250 Straßen - Gehwege	379.068,51	0,00	0,00	0,00	379.068,51	102.720,38	0,00	7.608,90	0,00	0,00	110.329,28	268.739,23	276.348,13	2,01	70,89	0,00
	048310 Wege - Fußwege	127.908,11	0,00	0,00	0,00	127.908,11	7.867,56	0,00	1.151,74	0,00	0,00	9.019,30	118.888,81	120.040,55	0,90	92,95	0,00
	048340 Wege - landwirtschaftliche Wege	1.222.087,59	0,00	0,00	0,00	1.222.087,59	433.649,66	0,00	29.106,98	0,00	0,00	462.756,64	759.330,95	788.437,93	2,38	62,13	0,00
	048410 Plätze - Parkplätze	274.586,05	0,00	0,00	0,00	274.586,05	116.579,52	0,00	4.961,82	0,00	0,00	121.541,34	153.044,71	158.006,53	1,81	55,74	0,00
	048420 Plätze - Dorfplätze	145.853,89	0,00	0,00	0,00	145.853,89	71.901,28	0,00	1.335,76	0,00	0,00	73.237,04	72.616,85	73.952,61	0,92	49,79	0,00
	048490 Plätze - sonstige Plätze	1.011,50	0,00	0,00	0,00	1.011,50	869,50	0,00	101,00	0,00	0,00	970,50	41,00	142,00	9,99	4,05	0,00
	048710 Straßenbeleuchtung - Strom	356.727,12	0,00	0,00	0,00	356.727,12	288.041,12	0,00	7.877,00	0,00	0,00	295.918,12	60.809,00	68.686,00	2,21	17,05	0,00

040 Ortsgemeinde Obersülzen

Anlagenachweis nach Bilanzgliederung Wirtschaftsgüter - 2020

Summen je Konto-Nr.

Pos.	Anlagevermögen	Anschaffungs- und Herstellungskosten					Abschreibungen, Wertberichtigungen					Restbuchwerte		Kennzahlen		Wertmind. durch unterlassene Instandhaltung, Altlasten, sonstige	
		Stand zum 31.12.2019	Zugänge	Abgänge	Umbuch.	Endbestand	Aufgelauf. Abschreib. zum 31.12.2019	Zuschreib. in 2020	Abschreib. in 2020	Umbuch. / Umglied. in 2020	Aufgelauf. Abschreib. auf Abgänge	Abschreib. zum 31.12.2020	Restbuchwert 31.12.2020	Restbuchwert 31.12.2019	Durchschnittl. Abschreib.-satz		Durchschnittl. Restbuchwert
	1	2	3	4	5	6	7	8	9	10	11	12	13	14	15	16	17
049290	wasserbauliche Anlagen und Anlagen des Hochwasserschutzes - sonstige Gewässerbauten und deren Messeinrichtungen	55.109,71	0,00	0,00	0,00	55.109,71	48.325,69	0,00	1.462,20	0,00	0,00	49.787,89	5.321,82	6.784,02	2,65	9,66	0,00
049291	Regenrückhaltebecken, Oberflächenwasserkanäle etc.	123.258,42	0,00	0,00	0,00	123.258,42	0,00	0,00	0,00	0,00	0,00	123.258,42	123.258,42	0,00	100,00	0,00	
049310	Öffentlicher Personennahverkehr - Bahnhöfe, Buswartehallen, sonstige Wartehallen	29.235,15	0,00	0,00	0,00	29.235,15	24.202,02	0,00	309,36	0,00	0,00	24.511,38	4.723,77	5.033,13	1,06	16,16	0,00
049900	Sonstige (u.a. Bachverrohrung)	109,72	0,00	0,00	0,00	109,72	0,00	0,00	0,00	0,00	0,00	109,72	109,72	0,00	100,00	0,00	
Summe 1.2.4.		5.580.393,96	0,00	0,00	0,00	5.580.393,96	1.667.317,20	0,00	100.693,35	0,00	0,00	1.768.010,55	3.812.383,41	3.913.076,76	1,80	68,32	0,00
1.2.5.	Bauten auf fremdem Grund und Boden	6.810,70	0,00	0,00	0,00	6.810,70	6.809,70	0,00	0,00	0,00	0,00	6.809,70	1,00	1,00	0,00	0,01	0,00
054800	historische Gebäude und Einrichtungen	6.810,70	0,00	0,00	0,00	6.810,70	6.809,70	0,00	0,00	0,00	0,00	6.809,70	1,00	1,00	0,00	0,01	0,00
Summe 1.2.5.		6.810,70	0,00	0,00	0,00	6.810,70	6.809,70	0,00	0,00	0,00	0,00	6.809,70	1,00	1,00	0,00	0,01	0,00
1.2.7.	Maschinen, technische Anlagen, Fahrzeuge	19.655,51	2.636,31	0,00	0,00	22.291,82	9.790,92	0,00	2.443,71	0,00	0,00	12.234,63	10.057,19	9.864,59	10,96	45,12	0,00
071110	Dienstfahrzeuge - PKW	10.948,00	0,00	0,00	0,00	10.948,00	4.654,00	0,00	1.095,00	0,00	0,00	5.749,00	5.199,00	6.294,00	10,00	47,49	0,00
071890	Zusatzgeräte für Fahrzeuge - sonstige Zusatzgeräte	1.472,48	0,00	0,00	0,00	1.472,48	370,48	0,00	98,00	0,00	0,00	468,48	1.004,00	1.102,00	6,66	68,18	0,00
072400	technische Anlagen zum Bau und zur Unterhaltung der Infrastruktur und Landschaftspflege	4.922,93	2.636,31	0,00	0,00	7.559,24	3.418,34	0,00	788,71	0,00	0,00	4.207,05	3.352,19	1.504,59	10,43	44,35	0,00
072910	Sonstige - Überwachungs- und Kontrollanlagen	2.310,10	0,00	0,00	0,00	2.310,10	1.348,10	0,00	462,00	0,00	0,00	1.810,10	500,00	962,00	20,00	21,64	0,00
073120	Turmuhren/Uhrenanlagen	2,00	0,00	0,00	0,00	2,00	0,00	0,00	0,00	0,00	0,00	2,00	2,00	2,00	0,00	100,00	0,00
Summe 1.2.7.		19.655,51	2.636,31	0,00	0,00	22.291,82	9.790,92	0,00	2.443,71	0,00	0,00	12.234,63	10.057,19	9.864,59	10,96	45,12	0,00
1.2.8.	Betriebs- und Geschäftsausstattung	77.446,83	10.264,25	0,00	0,00	87.711,08	55.738,92	0,00	3.246,55	0,00	0,00	58.985,47	28.725,61	21.707,91	3,70	32,75	0,00
082110	Betriebsausstattung - Werkstatteinrichtungen/Betriebseinrichtungen	63.705,94	4.429,11	0,00	0,00	68.135,05	42.041,03	0,00	2.771,41	0,00	0,00	44.812,44	23.322,61	21.664,91	4,07	34,23	0,00
082240	Geschäftsausstattung - Hardware	841,33	5.450,00	0,00	0,00	6.291,33	840,33	0,00	91,00	0,00	0,00	931,33	5.360,00	1,00	1,45	85,20	0,00
082400	Geringwertige Vermögensgegenstände	12.899,56	385,14	0,00	0,00	13.284,70	12.857,56	0,00	384,14	0,00	0,00	13.241,70	43,00	42,00	2,89	0,32	0,00
Summe 1.2.8.		77.446,83	10.264,25	0,00	0,00	87.711,08	55.738,92	0,00	3.246,55	0,00	0,00	58.985,47	28.725,61	21.707,91	3,70	32,75	0,00
1.2.10.	Geleistete Anzahlungen, Anlagen im Bau	0,00	2.876,80	0,00	0,00	2.876,80	0,00	0,00	0,00	0,00	0,00	2.876,80	0,00	0,00	0,00	100,00	0,00
096100	Anlagen im Bau	0,00	2.876,80	0,00	0,00	2.876,80	0,00	0,00	0,00	0,00	0,00	2.876,80	0,00	0,00	0,00	100,00	0,00
Summe 1.2.10.		0,00	2.876,80	0,00	0,00	2.876,80	0,00	0,00	0,00	0,00	0,00	2.876,80	0,00	0,00	0,00	100,00	0,00
Summe 1.2.		7.140.951,16	15.777,36	0,00	0,00	7.156.728,52	2.347.585,40	0,00	125.351,33	0,00	0,00	4.272.936,73	4.683.791,79	4.793.365,76	1,75	65,45	0,00
Summe Anlagevermögen		7.730.208,11	36.777,36	0,00	0,00	7.766.985,47	2.533.486,54	0,00	148.358,70	0,00	0,00	2.681.845,24	5.085.140,23	5.196.721,57	1,91	65,47	0,00

Anlagenachweis nach Bilanzgliederung Sonderposten - 2020

Summen je Konto-Nr.

Pos.	Sonderposten	Anschaffungs- und Herstellungskosten					Auflösungen, Wertberichtigungen					Restbuchwerte		Kennzahlen		Wertmind. durch unterlassene Instandhaltung, Altlasten, sonstige	
		Stand zum 31.12.2019	Zugänge	Abgänge	Umbuch.	Endbestand	Aufgelauf. Auflösung zum 31.12.2019	Zuschreib. in 2020	Auflösung in 2020	Umbuch. / Umglied. in 2020	Aufgelauf. Auflös. auf Abgänge	Auflösungen zum 31.12.2020	Restbuchwert 31.12.2020	Restbuchwert 31.12.2019	Durchschnittl. Auflös.-satz		Durchschnittl. Restbuchwert
	1	2	3	4	5	6	7	8	9	10	11	12	13	14	15	16	17
2.	Sonderposten	5.199.915,23	7.987,60	1.322,57	0,00	5.206.580,26	2.146.542,67	0,00	112.344,47	0,00	1.321,53	2.257.565,61	2.949.014,65	3.053.372,56	2,16	56,64	0,00
2.2.	Sonderposten zum Anlagevermögen	4.948.315,95	6.951,15	0,00	0,00	4.955.267,10	2.055.902,55	0,00	108.044,04	0,00	0,00	2.163.946,59	2.791.320,51	2.892.413,40	2,18	56,33	0,00
2.2.1.	Sonderposten aus Zuwendungen	933.185,43	6.951,15	0,00	0,00	940.136,58	658.679,01	0,00	20.459,72	0,00	0,00	679.138,73	260.997,85	274.506,42	2,18	27,76	0,00
	231420 Sonderposten aus Zuwendungen vom Land	634.689,98	2.863,65	0,00	0,00	637.553,63	409.948,57	0,00	15.031,88	0,00	0,00	424.980,45	212.573,18	224.741,41	2,36	33,34	0,00
	231430 Sonderposten aus Zuwendungen von Gemeinden und Gemeindeverbänden	111.441,69	4.087,50	0,00	0,00	115.529,19	85.488,68	0,00	1.847,26	0,00	0,00	87.335,94	28.193,25	25.953,01	1,60	24,40	0,00
	231490 aus Zuwendungen - vom öffentlichen Bereich - vom sonstigen öffentlichen Bereich	2.556,46	0,00	0,00	0,00	2.556,46	1.853,13	0,00	31,92	0,00	0,00	1.885,05	671,41	703,33	1,25	26,26	0,00
	231510 aus Zuwendungen von privaten Unternehmen	183.796,30	0,00	0,00	0,00	183.796,30	161.241,63	0,00	3.527,66	0,00	0,00	164.769,29	19.027,01	22.554,67	1,92	10,35	0,00
	231590 Sonderposten aus Zuwendungen vom sonstigen privaten Bereich	701,00	0,00	0,00	0,00	701,00	147,00	0,00	21,00	0,00	0,00	168,00	533,00	554,00	3,00	76,03	0,00
	Summe 2.2.1.	933.185,43	6.951,15	0,00	0,00	940.136,58	658.679,01	0,00	20.459,72	0,00	0,00	679.138,73	260.997,85	274.506,42	2,18	27,76	0,00
2.2.2.	Sonderposten aus Beiträgen und ähnlichen Entgelten	4.015.130,52	0,00	0,00	0,00	4.015.130,52	1.397.223,54	0,00	87.584,32	0,00	0,00	1.484.807,86	2.530.322,66	2.617.906,98	2,18	63,02	0,00
	232510 aus Beiträgen und ähnlichen Entgelten von privaten Unternehmen	4.015.130,52	0,00	0,00	0,00	4.015.130,52	1.397.223,54	0,00	87.584,32	0,00	0,00	1.484.807,86	2.530.322,66	2.617.906,98	2,18	63,02	0,00
	Summe 2.2.2.	4.015.130,52	0,00	0,00	0,00	4.015.130,52	1.397.223,54	0,00	87.584,32	0,00	0,00	1.484.807,86	2.530.322,66	2.617.906,98	2,18	63,02	0,00
	Summe 2.2.	4.948.315,95	6.951,15	0,00	0,00	4.955.267,10	2.055.902,55	0,00	108.044,04	0,00	0,00	2.163.946,59	2.791.320,51	2.892.413,40	2,18	56,33	0,00
2.5.	Sonderposten aus Grabnutzungsentgelten	94.169,67	1.036,45	1.322,57	0,00	93.883,55	57.269,30	0,00	2.785,42	0,00	1.321,53	58.733,19	35.150,36	36.900,37	2,97	37,44	0,00
	236200 Grabnutzungsentgelte	94.169,67	1.036,45	1.322,57	0,00	93.883,55	57.269,30	0,00	2.785,42	0,00	1.321,53	58.733,19	35.150,36	36.900,37	2,97	37,44	0,00
	Summe 2.5.	94.169,67	1.036,45	1.322,57	0,00	93.883,55	57.269,30	0,00	2.785,42	0,00	1.321,53	58.733,19	35.150,36	36.900,37	2,97	37,44	0,00
2.7.	sonstige Sonderposten	157.429,61	0,00	0,00	0,00	157.429,61	33.370,82	0,00	1.515,01	0,00	0,00	34.885,83	122.543,78	124.058,79	0,96	77,84	0,00
	239100 Kostenerstattungen Ausgleichsmaßnahmen	157.429,61	0,00	0,00	0,00	157.429,61	33.370,82	0,00	1.515,01	0,00	0,00	34.885,83	122.543,78	124.058,79	0,96	77,84	0,00
	Summe 2.7.	157.429,61	0,00	0,00	0,00	157.429,61	33.370,82	0,00	1.515,01	0,00	0,00	34.885,83	122.543,78	124.058,79	0,96	77,84	0,00
	Summe Sonderposten	5.199.915,23	7.987,60	1.322,57	0,00	5.206.580,26	2.146.542,67	0,00	112.344,47	0,00	1.321,53	2.257.565,61	2.949.014,65	3.053.372,56	2,16	56,64	0,00

10

Übersicht über die über das Ende des Haushaltsjahres hinaus geltenden Haushaltsermächtigungen

gemäß § 53 GemHVO

Übersicht über die über das Ende des Haushaltsjahres hinaus geltenden Haushaltsermächtigungen			
lfd. Nr.	Konto/Bezeichnung	Ansatz des Haushaltsjahres	Übertragung auf das Haushalts- folgejahres
		in € ¹	
1. Aufwandsermächtigungen			
2. Auszahlungsermächtigungen			
2.1	Ordentliche und außerordentliche Auszahlungen		
2.2	Auszahlungen aus Investitionstätigkeit		
2.3	Auszahlungen aus Finanzierungstätigkeiten		
3. Ermächtigungen für die Aufnahme von Investitionskrediten			
	Teilhaushalt 2	73.300,00	73.300,00
4. Aus Verpflichtungsermächtigungen voraussichtlich fällig werdende Auszahlungen			