

Ortsgemeinde Obersülzen

Jahresabschluss

2019





Inhaltsverzeichnis

1 Ergebnisrechnung	7
1.1 Ergebnisrechnung (Muster 15 zu § 44 GemHVO).....	7
1.2 Ergebnisrechnung mit Konten	8
2 Finanzrechnung.....	15
2.1 Finanzrechnung (Muster 16 zu § 45 GemHVO).....	15
2.2 Finanzrechnung mit Konten.....	18
3 Teilrechnungen (Muster 17 zu § 46 GemHVO).....	26
3.1 Teilhaushalt 1 - Allgemeiner Haushalt.....	27
3.2 Teilhaushalt 2 - Zentrale Finanzwirtschaft.....	29
4 Bilanz zum 31.12.2019	31
4.1 Bilanz ohne Konten zum 31.12.2019.....	31
4.2 Bilanz mit Konten zum 31.12.2019.....	34
5 Anhang	39
5.1 Allgemeine Angaben.....	39
5.2 Erläuterungen zum Ausweis, Bilanzierung und Bewertung.....	39
5.3 Erläuterungen zu den Posten der Bilanz	41
5.4 Erläuterungen zur Ergebnisrechnung.....	57
5.5 Erläuterungen zur Finanzrechnung	76
5.6 Weitere Angaben gemäß § 48 Abs. 2 GemHVO.....	79
Angaben zu Bilanzierungs- und Bewertungsmethoden (§ 48 Abs. 2 Nr. 1 GemHVO)	79
Durchschnittliche Zahl der Beamtinnen und Beamten sowie der Beschäftigten im Haushaltsjahr 2019.....	79
Subsidiärhaftung aus der Zusatzversorgung von Arbeitnehmerinnen und Arbeitnehmern (§ 48 Abs.2 Nr. 16 GemHVO)	80
6 Rechenschaftsbericht.....	82
6.1 Rechtliche Grundlagen, Vorbemerkungen und gesamtwirtschaftliche Entwicklung	82
6.2 Jahresergebnisse der Ergebnis- und Finanzrechnung.....	84
6.3 Vermögens- und Schuldenlage	94
6.4 Kennzahlen und Mediane	96
6.5 Gliederung der Teilhaushalte.....	110
6.7 Prognosebericht - Risiken und Chancen.....	111
7 Forderungsübersicht	117
8 Verbindlichkeitenübersicht	121
9 Anlagenübersicht.....	125



Aufstellungsvermerk

Gemäß § 108 GemO Abs. 1 hat die Gemeinde für den Schluss eines jeden Haushaltsjahres einen Jahresabschluss aufzustellen, in dem das Ergebnis der Haushaltswirtschaft des Haushaltsjahres nachzuweisen ist. Er hat das Vermögen, das Eigenkapital, die Sonderposten, die Rückstellungen, die Verbindlichkeiten, die Rechnungsabgrenzungsposten, die Erträge und Aufwendungen sowie die Einzahlungen und Auszahlungen vollständig zu enthalten, soweit durch Gesetz oder auf Grund eines Gesetzes nichts anderes bestimmt ist. Der Jahresabschluss hat unter Beachtung der Grundsätze ordnungsmäßiger Buchführung für Gemeinden ein den tatsächlichen Verhältnissen entsprechendes Bild der Vermögens-, Finanz- und Ertragslage der Gemeinde zu vermitteln.

Gemäß § 108 Abs. 2 GemO in Verbindung mit §§ 44 ff. GemHVO besteht der Jahresabschluss aus:

1. der Ergebnisrechnung,
2. der Finanzrechnung,
3. den Teilrechnungen,
4. der Bilanz,
5. dem Anhang.

Dem Jahresabschluss sind nach § 108 Abs. 3 GemO in Verbindung mit §§ 49 ff. GemHVO als Anlagen beizufügen:

1. der Rechenschaftsbericht,
2. der Beteiligungsbericht gemäß § 90 Abs. 2 GemO,
3. die Anlagenübersicht,
4. die Forderungsübersicht,
5. die Verbindlichkeitenübersicht,
6. eine Übersicht über die über das Ende des Haushaltsjahres hinaus geltenden Haushaltsermächtigungen.

Der Jahresabschluss der Ortsgemeinde Obersülzen zum 31.12.2019 wurde gemäß § 108 GemO in Verbindung mit § 43 ff. GemHVO aufgestellt.



1 Ergebnisrechnung

1.1 Ergebnisrechnung (Muster 15 zu § 44 GemHVO)

	Ergebnis des Haushaltsvorjahres	Übertragung aus Vorjahr	Ansatz des Haushaltsjahres einschl. Nachträge	Ergebnis des Haushaltsjahres	Abweichung im Haushaltsjahr	Übertragung in Folgejahr	Ergebnisveränderung gegenüber Haushaltsvorjahr
E1 - Steuern und ähnliche Abgaben	772.644,57	–	842.400,00	871.565,60	29.165,60	–	98.921,03
E2 - Zuwendungen, allgemeine Umlagen und sonstige Transfererträge	20.640,60	–	20.570,00	29.597,37	9.027,37	–	8.956,77
E3 - Erträge der sozialen Sicherung	–	–	–	–	-0,00	–	–
E4 - Öffentlich-rechtliche Leistungsentgelte	83.305,54	–	86.960,00	108.660,23	21.700,23	–	25.354,69
E5 - Privatrechtliche Leistungsentgelte	15.969,68	–	15.740,00	16.177,42	437,42	–	207,74
E6 - Kostenerstattungen und Kostenumlagen	5.430,24	–	1.650,00	1.612,45	-37,55	–	-3.817,79
E7 - Sonstige laufende Erträge	38.732,10	–	25.200,00	279.369,22	254.169,22	–	240.637,12
E8 - Summe der laufenden Erträge aus Verwaltungstätigkeit	936.722,73	–	992.520,00	1.306.982,29	314.462,29	–	370.259,56
E9 - Personal- und Versorgungsaufwendungen	36.482,30	–	39.920,00	36.986,72	-2.933,28	–	504,42
E10 - Aufwendungen für Sach- und Dienstleistungen	95.619,10	–	111.100,00	83.323,69	-27.776,31	–	-12.295,41
E11 - Abschreibungen	123.491,64	–	117.450,00	146.409,93	28.959,93	–	22.918,29
E12 - Zuwendungen, Umlagen und sonstige Transferaufwendungen	554.211,44	–	785.300,00	827.463,42	42.163,42	–	273.251,98
E13 - Aufwendungen der sozialen Sicherung	–	–	–	–	-0,00	–	–
E14 - Sonstige laufende Aufwendungen	13.496,42	–	28.340,00	35.364,31	7.024,31	–	21.867,89
E15 - Summe der laufenden Aufwendungen aus Verwaltungstätigkeit	823.300,90	–	1.082.110,00	1.129.548,07	47.438,07	–	306.247,17
E16 - Laufendes Ergebnis aus Verwaltungstätigkeit	113.421,83	–	-89.590,00	177.434,22	267.024,22	–	64.012,39
E17 - Zinserträge und sonstige Finanzerträge	881,79	–	700,00	1.236,00	536,00	–	354,21
E18 - Zinsaufwendungen und sonstige Finanzaufwendungen	385,67	–	200,00	908,18	708,18	–	522,51
E19 - Saldo der Zins- und sonstigen Finanzerträge und -aufwendungen	496,12	–	500,00	327,82	-172,18	–	-168,30
E20 - Ordentliches Ergebnis	113.917,95	–	-89.090,00	177.762,04	266.852,04	–	63.844,09
E22a - Erträge aus internen Leistungsbeziehungen	6.567,33	–	5.250,00	5.496,45	246,45	–	-1.070,88
E22b - Aufwendungen aus internen Leistungsbeziehungen	6.567,33	–	5.250,00	5.496,45	246,45	–	-1.070,88
E22 - Saldo aus internen Leistungsbeziehungen	0,00	–	0,00	0,00	0,00	–	0,00
E23 - Jahresergebnis (Jahresüberschuss / Jahresfehlbetrag)	-133.082,05	–	-89.090,00	177.762,04	266.852,04	–	310.844,09



Jahresabschluss Obersülzen

	Ergebnis des Haus- haltsvorjah- res	Über- tra- gung aus Vor- jahr	Ansatz des Haushalts- jahres ein- schl. Nach- träge	Ergebnis des Haus- haltsjahres	Abwei- chung im Haus- haltsjahr	Über- tra- gung in Folge- jahr	Ergebnis- verände- rung ge- genüber Haus- haltsvor- jahr
439100 - Erträge aus der Auflösung von Sonderposten für Grabnutzungsentgelte	3.071,42	—	2.860,00	2.783,56	-76,44	—	-287,86
E5 - Privatrechtliche Leistungsentgelte	15.969,68	—	15.740,00	16.177,42	437,42	—	207,74
441100 - Erträge aus Verkäufen von Vorräten	230,00	—	200,00	—	-200,00	—	-230,00
441210 - Mieten und Pachten - Miete	10.056,00	—	10.000,00	10.056,00	56,00	—	0,00
441220 - Mieten und Pachten - Mietnebenkosten	3.057,68	—	3.200,00	3.493,02	293,02	—	435,34
441230 - Mieten und Pachten - Pachten	135,00	—	140,00	100,00	-40,00	—	-35,00
441240 - Mieten und Pachten - Benutzungsentgelte / Standgelder	2.491,00	—	2.200,00	2.046,00	-154,00	—	-445,00
441600 - Eintrittsgelder für kulturelle oder sportliche Veranstaltungen und Einrichtungen	—	—	0,00	—	-0,00	—	—
441900 - Sonstige privatrechtliche Leistungsentgelte	—	—	0,00	482,40	482,40	—	482,40
E6 - Kostenerstattungen und Kostenumlagen	5.430,24	—	1.650,00	1.612,45	-37,55	—	-3.817,79
442430 - Kostenerstattungen und Kostenumlagen von Gemeinden und Gemeindeverbänden	—	—	0,00	—	-0,00	—	—
442510 - Kostenerstattungen und Kostenumlagen - vom privaten Bereich - von privaten Unternehmen	—	—	0,00	—	-0,00	—	—
442591 - Kostenerstattungen und Kostenumlagen - vom privaten Bereich - vom sonstigen privaten Bereich (Ersätze)	5.430,24	—	0,00	—	-0,00	—	-5.430,24
442592 - Kostenerstattungen und Kostenumlagen - vom privaten Bereich - vom sonstigen privaten Bereich (Ersätze Bestattungen)	0,00	—	0,00	—	-0,00	—	-0,00
442900 - Kostenerstattungen und Kostenumlagen von Sonstigen	—	—	1.650,00	1.612,45	-37,55	—	1.612,45
E7 - Sonstige laufende Erträge	38.732,10	—	25.200,00	279.369,22	254.169,22	—	240.637,12
461120 - Erträge aus der Veräußerung von immateriellen Vermögensgegenständen und Vermögensgegenständen des Sachanlagevermögens - Erträge aus der Veräußerung von Grundstücken und Gebäuden (Erlöse mit Gewinn)	—	—	0,00	6.995,15	6.995,15	—	6.995,15
461140 - Erträge aus der Veräußerung von immateriellen Vermögensgegenständen und Vermögensgegenständen des Sachanlagevermögens - Erträge aus der Veräußerung von beweglichen Vermögensgegenständen unterhalb der Wertgrenze i. H. v. 410 Euro	—	—	0,00	—	-0,00	—	—
461300 - Erträge aus der Veräußerung des Umlaufvermögens (außer Vorräten und Wertpapieren)	—	—	0,00	—	-0,00	—	—
462500 - Konzessionsabgaben	22.054,30	—	23.000,00	23.602,33	602,33	—	1.548,03
462700 - Versicherungserstattungen	—	—	0,00	—	-0,00	—	—
462900 - Sonstige Erträge (Spenden, Ersatzleistungen, u.a.)	30,00	—	1.200,00	1.740,74	540,74	—	1.710,74
462910 - Sonstige Erträge (Entnahme Geldanlage Stellplatz-Ablösebeträge)	—	—	0,00	—	-0,00	—	—



Jahresabschluss Obersülzen

	Ergebnis des Haus- haltsvorjah- res	Über- tra- gung aus Vor- jahr	Ansatz des Haushalts- jahres ein- schl. Nach- träge	Ergebnis des Haus- haltsjahres	Abwei- chung im Haus- haltsjahr	Über- tra- gung in Folge- jahr	Ergebnis- verände- rung ge- genüber Haus- haltsvor- jahr
523520 - Fahrzeugunterhaltung - Betriebs- und Schmierstoffe	740,69	–	800,00	730,59	-69,41	–	-10,10
523600 - Unterhaltung der Maschinen und technischen Anlagen	3.296,50	–	2.350,00	1.603,90	-746,10	–	-1.692,60
523700 - Unterhaltung der Betriebs- und Geschäftsausstattung	1.369,85	–	1.800,00	1.151,48	-648,52	–	-218,37
523800 - Geringwertige Geräte, Ausstattungs-, Ausrüstungs- und sonstige Gebrauchsgegenstände	298,67	–	3.200,00	364,90	-2.835,10	–	66,23
524400 - Laborbedarf, Werkstättenbedarf, Lebensmittel, Arzneimittel, Verbandstoffe, Sanitätsverbrauchsmaterial, Baumaterial, sonstiger Anstaltsbedarf, Saat- und Pflanzgut	117,21	–	250,00	97,54	-152,46	–	-19,67
524700 - Sonstige Verbrauchsmittel	–	–	200,00	34,87	-165,13	–	34,87
524900 - Sonstige Aufwendungen für Sachleistungen	–	–	350,00	9,70	-340,30	–	9,70
525310 - Kostenerstattungen an Sondervermögen - an Eigenbetriebe	23.501,00	–	–	–	-0,00	–	-23.501,00
525480 - Kostenerstattungen an den öffentlichen Bereich - an sonstige öffentliche Sonderrechnungen	–	–	23.500,00	23.501,00	1,00	–	23.501,00
529200 - sonstige Aufwendungen für Dienstleistungen	486,42	–	1.000,00	486,42	-513,58	–	0,00
529300 - sonstige Aufwendungen für Sach- und Dienstleistungen	3.608,37	–	3.500,00	3.179,14	-320,86	–	-429,23
529400 - Weitere Aufwendungen Sach- und Dienstleistungen.	–	–	150,00	–	-150,00	–	–
E11 - Abschreibungen	123.491,64	–	117.450,00	146.409,93	28.959,93	–	22.918,29
532200 - Abschreibungen auf immaterielle Vermögensgegenstände aus geleisteten zweckgebundenen Zuwendungen	1.441,00	–	1.280,00	3.213,00	1.933,00	–	1.772,00
532300 - Abschreibungen auf immaterielle Vermögensgegenstände aus geleisteten Zuwendungen als Nutzungsberechtigter	11.400,79	–	8.300,00	18.285,52	9.985,52	–	6.884,73
533100 - Abschreibungen auf unbebaute Grundstücke und grundstücksgleiche Rechte	5.099,45	–	4.960,00	6.617,10	1.657,10	–	1.517,65
534900 - Abschreibungen auf sonstige Gebäude	12.395,62	–	12.350,00	12.352,62	2,62	–	-43,00
535800 - Abschreibungen auf Straßen, Wege, Plätze und Verkehrslenkungsanlagen	85.261,84	–	83.770,00	98.926,00	15.156,00	–	13.664,16
535900 - Abschreibungen auf sonstige Bauten des Infrastrukturvermögens	1.976,70	–	1.920,00	1.923,69	3,69	–	-53,01
536400 - Abschreibungen auf Kulturanlagen	–	–	0,00	–	-0,00	–	–
538100 - Abschreibungen auf Fahrzeuge	1.194,00	–	1.190,00	1.193,00	3,00	–	-1,00
538200 - Abschreibungen auf Maschinen und technische Anlagen	819,40	–	820,00	900,40	80,40	–	81,00
538500 - Abschreibungen auf Betriebs- und Geschäftsausstattung	3.902,84	–	2.860,00	2.998,60	138,60	–	-904,24
E12 - Zuwendungen, Umlagen und sonstige Transferaufwendungen	554.211,44	–	785.300,00	827.463,42	42.163,42	–	273.251,98



Jahresabschluss Obersülzen

	Ergebnis des Haus- haltsvorjah- res	Über- tra- gung aus Vor- jahr	Ansatz des Haushalts- jahres ein- schl. Nach- träge	Ergebnis des Haus- haltsjahres	Abwei- chung im Haus- haltsjahr	Über- tra- gung in Folge- jahr	Ergebnis- verände- rung ge- genüber Haus- haltsvor- jahr
562550 - Sachverständigen-, Gerichts- und ähnliche Aufwendungen - Aufwendungen für Flächennutzungsplan und Bebauungspläne	—	—	0,00	—	-0,00	—	—
563110 - Büromaterial allgemein	172,16	—	200,00	259,68	59,68	—	87,52
563210 - Fachliteratur, Zeitschriften - Bücher	—	—	100,00	—	-100,00	—	—
563310 - Porto und Versandkosten - Porto	—	—	50,00	—	-50,00	—	—
563410 - Telefon, Datenübertragungskosten - Fernmeldegebühren	280,32	—	300,00	288,42	-11,58	—	8,10
563510 - öffentliche Bekanntmachungen - Annoncen	—	—	300,00	—	-300,00	—	—
563600 - Öffentlichkeitsarbeit	—	—	350,00	—	-350,00	—	—
563620 - Öffentlichkeitsarbeit - Neujahrsempfang	805,70	—	800,00	817,81	17,81	—	12,11
563900 - Sonstige Geschäftsaufwendungen	661,44	—	2.950,00	4.006,01	1.056,01	—	3.344,57
564110 - Versicherungsbeiträge - Versicherung allgemein	706,46	—	800,00	802,72	2,72	—	96,26
564120 - Versicherungsbeiträge - Kfz-Versicherungen	921,39	—	1.000,00	878,57	-121,43	—	-42,82
564130 - Versicherungsbeiträge - Haftpflichtversicherungen	2.116,42	—	2.210,00	2.300,39	90,39	—	183,97
564140 - Versicherungsbeiträge - Unfallversicherungen	622,29	—	750,00	481,77	-268,23	—	-140,52
564190 - Versicherungsbeiträge - Sonstige Versicherungen	—	—	0,00	—	-0,00	—	—
564200 - Beiträge zu Wirtschaftsverbänden, Berufsvertretungen und Vereinen	621,84	—	550,00	533,97	-16,03	—	-87,87
565120 - Verluste aus dem Abgang von Gegenständen des Anlagevermögens - Sachanlagen (Verlust bei Veräußerung)	—	—	0,00	0,00	0,00	—	0,00
565600 - Einstellungen und Zuschreibungen in die Sonderposten	280,82	—	0,00	6.711,07	6.711,07	—	6.430,25
565601 - Einstellungen in den Sonderposten für Belastungen aus dem kommunalen Finanzausgleich (nicht zahlungswirksam)	—	—	—	1.400,00	1.400,00	—	1.400,00
565901 - sonstige nicht zahlungswirksame Aufwendungen (Berichtigung Anlagevermögen Vorjahre)	—	—	0,00	—	-0,00	—	—
566900 - sonstige Aufwendungen für besondere Finanzauszahlungen	—	—	0,00	—	-0,00	—	—
568100 - Grundsteuer	17,63	—	50,00	27,91	-22,09	—	10,28
568200 - Kraftfahrzeugsteuer	169,43	—	180,00	187,14	7,14	—	17,71
569200 - Verfügungsmittel	—	—	200,00	—	-200,00	—	—
569310 - Repräsentationen - allgemein	176,59	—	600,00	15,00	-585,00	—	-161,59
569320 - Repräsentationen - Jubiläen bei Bürgern, Seniorengedächtnistage	946,25	—	1.200,00	1.238,54	38,54	—	292,29
569400 - Aufwendungen für Schadensfälle	—	—	0,00	—	-0,00	—	—
E15 - Summe der laufenden Aufwendungen aus Verwaltungstätigkeit	823.300,90	—	1.082.110,00	1.129.548,07	47.438,07	—	306.247,17



2 Finanzrechnung

2.1 Finanzrechnung (Muster 16 zu § 45 GemHVO)

	Ergebnis des Haus- haltsvorjah- res	Über- tra- gung aus Vor- jahr	Ansatz des Haus- haltsjah- res ein- schl. Nach- träge	Ergebnis des Haus- haltsjah- res	Abwei- chung im Haus- haltsjahr	Über- tra- gung in Folge- jahr	Ergebnisver- änderung ge- genüber Haushalts- vorjahr
F1 - Steuern und ähnliche Abgaben	810.179,16	–	842.400,00	828.966,25	13.433,75	–	18.787,09
F2 - Zuwendungen, allgemeine Umlagen und sonstige Transfereinzahlungen	13,82	–	0,00	9.046,95	9.046,95	–	9.033,13
F3 - Einzahlungen der sozialen Sicherung	–	–	–	–	-0,00	–	–
F4 - Öffentlich-rechtliche Leistungsentgelte	1.935,82	–	8.350,00	8.327,34	-22,66	–	6.391,52
F5 - Privatrechtliche Leistungsentgelte	15.228,90	–	15.740,00	16.147,42	407,42	–	918,52
F6 - Kostenerstattungen und Kostenumlagen	3.282,31	–	1.650,00	3.466,47	1.816,47	–	184,16
F7 - Sonstige laufende Einzahlungen	24.004,23	–	24.200,00	30.225,19	6.025,19	–	6.220,96
F8 - Summe der laufenden Einzahlungen aus Verwal- tungstätigkeit	854.644,24	–	892.340,00	896.179,62	3.839,62	–	41.535,38
F9 - Personal- und Versorgungsauszahlungen	33.510,32	–	37.320,00	34.147,72	-3.172,28	–	637,40
F10 - Auszahlungen für Sach- und Dienstleistungen	86.472,11	–	111.100,00	93.349,47	17.750,53	–	6.877,36
F11 - nicht besetzt							
F12 - Zuwendungen, Umlagen und sonstige Transferaus- zahlungen	529.406,68	–	785.300,00	799.263,44	13.963,44	–	269.856,76
F13 - Auszahlungen der sozialen Sicherung	–	–	–	–	-0,00	–	–
F14 - Sonstige laufende Auszahlungen	13.190,01	–	28.340,00	21.302,66	-7.037,34	–	8.112,65
F15 - Summe der laufenden Auszahlungen aus Ver- waltungstätigkeit	662.579,12	–	962.060,00	948.063,29	13.996,71	–	285.484,17
F16 - Saldo der laufenden Ein- und Auszahlungen aus Verwaltungstätigkeit	192.065,12	–	-69.720,00	-51.883,67	17.836,33	–	-243.948,79
F17 - Zinseinzahlungen und sonstige Finanzeinzah- lungen	963,93	–	700,00	840,00	140,00	–	-123,93
F18 - Zinsauszahlungen und sonstige Finanzauszahl- ungen	385,67	–	200,00	702,00	502,00	–	316,33
F19 - Saldo der Zins- und sonstigen Finanzein- und - auszahlungen	578,26	–	500,00	138,00	-362,00	–	-440,26
F20 - Saldo der ordentlichen Ein- und Auszahlungen	192.643,38	–	-69.220,00	-51.745,67	17.474,33	–	-244.389,05
F21 - Saldo der außerordentlichen Ein- und Auszah- lungen	–	–	–	–	-0,00	–	–
F21a - Außerordentliche Einzahlungen	–	–	–	–	-0,00	–	–
F21b - Außerordentliche Auszahlungen	–	–	–	–	-0,00	–	–
F22 - Saldo der Ein- und Auszahlungen aus internen Leistungsbeziehungen	0,00	–	0,00	0,00	0,00	–	0,00
F22a - Einzahlungen aus internen Leistungsbeziehungen	6.567,33	–	5.250,00	5.496,45	246,45	–	-1.070,88



Jahresabschluss Obersülzen

	Ergebnis des Haus- haltsvorjah- res	Über- tra- gung aus Vor- jahr	Ansatz des Haus- haltsjah- res ein- schl. Nach- träge	Ergebnis des Haus- haltsjah- res	Abwei- chung im Haus- haltsjahr	Über- tra- gung in Folge- jahr	Ergebnisver- änderung ge- genüber Haushalts- vorjahr
F41 - Saldo der durchlaufenden Gelder	6,52	--	--	0,00	0,00	--	-6,52
F42 - Verwendung Finanzmittelüberschuss / Deckung Finanzmittelfehlbetrag	-148.692,28	--	95.020,00	56.587,35	38.432,65	--	205.279,63
F43 - Veränderung der liquiden Mittel (einschl. durchlau- fende Gelder)	-111.294,68	--	-69.220,00	-56.587,35	12.632,65	--	54.707,33
F44 - nachrichtlich: Ausgleich Finanzhaushalt (F23 - F36)	-67.356,62	--	-69.220,00	-51.745,67	17.474,33	--	15.610,95



Jahresabschluss Obersülzen

	Ergebnis des Haus- haltsvorjah- res	Über- tra- gung aus Vor- jahr	Ansatz des Haus- haltsjah- res ein- schl. Nach- träge	Ergebnis des Haus- haltsjah- res	Abwei- chung im Haushalts- jahr	Über- tra- gung in Folge- jahr	Ergebnis- verände- rung ge- genüber Haushalts- vorjahr
641600 - Eintrittsgelder für kulturelle oder sportliche Veranstaltungen und Einrichtungen	–	–	0,00	–	-0,00	–	–
641900 - Sonstige privatrechtliche Leistungsentgelte	–	–	0,00	482,40	482,40	–	482,40
F6 - Kostenerstattungen und Kostenumlagen	3.282,31	–	1.650,00	3.466,47	1.816,47	–	184,16
642430 - vom öffentlichen Bereich - von Gemeinden und Gemeindeverbänden	–	–	0,00	–	-0,00	–	–
642510 - von privaten Unternehmen	–	–	0,00	–	-0,00	–	–
642591 - vom sonstigen privaten Bereich (Ersätze)	3.282,31	–	0,00	2.008,89	2.008,89	–	-1.273,42
642592 - vom sonstigen privaten Bereich (Ersätze Be- stattungen)	0,00	–	0,00	–	-0,00	–	-0,00
642900 - von Sonstigen	–	–	1.650,00	1.457,58	-192,42	–	1.457,58
F7 - Sonstige laufende Einzahlungen	24.004,23	–	24.200,00	30.225,19	6.025,19	–	6.220,96
661120 - Einzahlungen aus der Veräußerung von im- materiellen Vermögensgegenständen und Vermögen- gegenständen des Sachanlagevermögens - Einzahlun- gen aus der Veräußerung von Grundstücken und Ge- bäuden	–	–	0,00	6.995,15	6.995,15	–	6.995,15
661140 - Einzahlungen aus der Veräußerung von im- materiellen Vermögensgegenständen und Vermögen- gegenständen des Sachanlagevermögens - Einzahlun- gen aus der Veräußerung von beweglichen Vermö- gensgegenständen unterhalb der Wertgrenze i. H. v. 410 Euro	–	–	0,00	–	-0,00	–	–
661300 - Einzahlungen aus der Veräußerung des Um- laufvermögens (außer Vorräten und Wertpapieren)	–	–	0,00	–	-0,00	–	–
662500 - Konzessionsabgaben	23.974,23	–	23.000,00	21.614,30	-1.385,70	–	-2.359,93
662700 - Versicherungserstattungen	–	–	0,00	–	-0,00	–	–
662900 - Sonstige Einzahlungen (Spenden, Ersatzleis- tungen, u.a.)	30,00	–	1.200,00	1.615,74	415,74	–	1.585,74
662910 - Sonstige Einzahlungen (Entnahme Geldan- lage Stellplatz-Ablösebeträge)	–	–	0,00	–	-0,00	–	–
F8 - Summe der laufenden Einzahlungen aus Ver- waltungstätigkeit	854.644,24	–	892.340,00	896.179,62	3.839,62	–	41.535,38
F9 - Personal- und Versorgungsauszahlungen	33.510,32	–	37.320,00	34.147,72	-3.172,28	–	637,40
701100 - Bürgermeister (ehrenamtlich)	8.484,00	–	10.650,00	8.736,00	-1.914,00	–	252,00
701200 - Beigeordnete (ehrenamtlich)	353,50	–	0,00	–	-0,00	–	-353,50
701400 - Rats- und Ausschussmitglieder	1.440,00	–	1.500,00	600,00	-900,00	–	-840,00
702210 - Beschäftigte - Vergütungen	13.582,53	–	14.910,00	14.600,45	-309,55	–	1.017,92
702220 - Beschäftigte - Leistungszulagen	248,70	–	350,00	262,53	-87,47	–	13,83
702290 - Beschäftigte - Sonstige	–	–	0,00	–	-0,00	–	–
703200 - Arbeitnehmer - Zusatzversorgungskasse	1.054,46	–	1.160,00	1.118,66	-41,34	–	64,20
704200 - Arbeitnehmer - Sozialversicherung	3.316,68	–	3.350,00	3.506,10	156,10	–	189,42
704900 - Sonstige - Sozialversicherung	950,45	–	1.300,00	1.117,98	-182,02	–	167,53



Jahresabschluss Obersülzen

	Ergebnis des Haus- haltsvorjah- res	Über- tra- gung aus Vor- jahr	Ansatz des Haus- haltsjah- res ein- schl. Nach- träge	Ergebnis des Haus- haltsjah- res	Abwei- chung im Haushalts- jahr	Über- tra- gung in Folge- jahr	Ergebnis- verände- rung ge- genüber Haushalts- vorjahr
741430 - Zuweisungen und Zuschüsse an die Gemein- den und Gemeindeverbände	12.164,52	—	20.000,00	33.278,80	13.278,80	—	21.114,28
741440 - Zuweisungen und Zuschüsse an Zweckver- bände	—	—	0,00	—	-0,00	—	—
741590 - Zuweisungen und Zuschüsse an den sonsti- gen privaten Bereich	667,32	—	0,00	1.053,14	1.053,14	—	385,82
741591 - Zuweisungen und Zuschüsse an kirchliche Einrichtungen	1.053,14	—	2.000,00	-784,48	-2.784,48	—	-1.837,62
741592 - Zuschüsse für nichtaktivierungsfähige Ge- bäudeunterhaltung an kirchliche Einrichtungen	—	—	0,00	—	-0,00	—	—
741900 - Zuweisungen und Zuschüsse an übrige Be- reiche	—	—	2.200,00	736,45	-1.463,55	—	736,45
741910 - Zuweisung an Sonstige (Sonderrücklage Stellplatz-Ablösebeträge)	—	—	0,00	—	-0,00	—	—
743100 - Gewerbesteuerumlage	73.188,70	—	35.900,00	28.715,53	-7.184,47	—	-44.473,17
744110 - Allgemeine Umlagen an das Land - Finan- zierungsbeteiligung Fonds Deutsche Einheit	2.201,00	—	—	—	-0,00	—	-2.201,00
744120 - Allgemeine Umlagen an das Land - Finanz- ausgleichsumlage	—	—	0,00	6.869,00	6.869,00	—	6.869,00
744210 - Allgemeine Umlagen an Gemeinden und Ge- meindeverbände - Landkreise	243.784,00	—	387.600,00	387.553,00	-47,00	—	143.769,00
744230 - Allgemeine Umlagen an Gemeinden und Ge- meindeverbände - Verbandsgemeinden	167.125,00	—	267.000,00	266.886,00	-114,00	—	99.761,00
744240 - Sonderumlage für Grundschulen und Schul- turnhallen	29.223,00	—	70.600,00	74.956,00	4.356,00	—	45.733,00
F13 - Auszahlungen der sozialen Sicherung	—	—	—	—	-0,00	—	—
F14 - Sonstige laufende Auszahlungen	13.190,01	—	28.340,00	21.302,66	-7.037,34	—	8.112,65
761200 - Auszahlungen für Aus- und Fortbildung, Um- schulung	—	—	200,00	—	-200,00	—	—
761300 - Auszahlungen für übernommene Reisekos- ten für Dienstreisen und Dienstgänge - Allgemein	12,75	—	100,00	12,00	-88,00	—	-0,75
761500 - Auszahlungen für Dienst- und Schutzklei- dung, persönliche Ausrüstungsgegenstände	410,35	—	450,00	657,83	207,83	—	247,48
762100 - Mieten, Pachten und Erbbauzinsen	4.493,42	—	4.500,00	4.493,42	-6,58	—	0,00
762510 - Sachverständigen-, Gerichts- und ähnliche Auszahlungen - Vergütungen einschließlich Reisekos- ten an Sachverständige	—	—	10.000,00	4.767,24	-5.232,76	—	4.767,24
762530 - Sachverständigen-, Gerichts- und ähnliche Auszahlungen - Gerichts-, Anwalts-, Notar-, Gerichts- vollzieherkosten usw.	—	—	500,00	—	-500,00	—	—
762550 - Sachverständigen-, Gerichts- und ähnliche Auszahlungen - Auszahlungen für Flächennutzungs- plan und Bebauungspläne	—	—	0,00	—	-0,00	—	—
763110 - Büromaterial allgemein	172,16	—	200,00	259,68	59,68	—	87,52
763210 - Fachliteratur, Zeitschriften - Bücher	—	—	100,00	—	-100,00	—	—



Jahresabschluss Obersülzen

	Ergebnis des Haus- haltsvorjah- res	Über- tra- gung aus Vor- jahr	Ansatz des Haus- haltsjah- res ein- schl. Nach- träge	Ergebnis des Haus- haltsjah- res	Abwei- chung im Haushalts- jahr	Über- tra- gung in Folge- jahr	Ergebnis- verände- rung ge- genüber Haushalts- vorjahr
774710 - Zinsauszahlungen und sonstige Finanzauszahlungen an sonstige öffentliche Sonderrechnungen - an öffentliche Zusatzversorgungseinrichtungen	-	-	0,00	-	-0,00	-	-
775110 - Zinsauszahlungen und sonstige Finanzauszahlungen an inländische Kreditinstitute - an Banken	-	-	0,00	-	-0,00	-	-
775120 - Zinsauszahlungen und sonstige Finanzauszahlungen an inländische Kreditinstitute - an Sparkassen	372,67	-	0,00	-	-0,00	-	-372,67
779100 - Zinsauszahlungen und sonstige Finanzauszahlungen aus der Vollverzinsung der Gewerbesteuer (§ 233a AO)	13,00	-	200,00	702,00	502,00	-	689,00
F19 - Saldo der Zins- und sonstigen Finanzein- und -auszahlungen	578,26	-	500,00	138,00	-362,00	-	-440,26
F20 - Saldo der ordentlichen Ein- und Auszahlungen	192.643,38	-	-69.220,00	-51.745,67	17.474,33	-	-244.389,05
F21 - Saldo der außerordentlichen Ein- und Auszahlungen	-	-	-	-	-0,00	-	-
F21a - Außerordentliche Einzahlungen	-	-	-	-	-0,00	-	-
F21b - Außerordentliche Auszahlungen	-	-	-	-	-0,00	-	-
F22 - Saldo der Ein- und Auszahlungen aus internen Leistungsbeziehungen	0,00	-	0,00	0,00	0,00	-	0,00
F22a - Einzahlungen aus internen Leistungsbeziehungen	6.567,33	-	5.250,00	5.496,45	246,45	-	-1.070,88
698200 - Einzahlung aus internen Leistungsbeziehungen	6.567,33	-	5.250,00	5.496,45	246,45	-	-1.070,88
F22b - Auszahlungen aus internen Leistungsbeziehungen	6.567,33	-	5.250,00	5.496,45	246,45	-	-1.070,88
798200 - Auszahlung aus internen Leistungsbeziehungen	6.567,33	-	5.250,00	5.496,45	246,45	-	-1.070,88
F23 - Saldo der ordentlichen und außerordentlichen Ein- und Auszahlungen	192.643,38	-	-69.220,00	-51.745,67	17.474,33	-	-244.389,05
F24 - Einzahlungen aus Investitionszuwendungen	-	-	0,00	-	-0,00	-	-
681430 - Investitionszuwendungen von Gemeinden und Gemeindeverbänden	-	-	0,00	-	-0,00	-	-
681762 - Anzahlungen auf Sonderposten zum Anlagevermögen vom Land	-	-	0,00	-	-0,00	-	-
F25 - Einzahlungen aus Beiträgen und ähnlichen Entgelten, sonstige Sonderposten	1.870,40	-	16.600,00	1.927,56	-14.672,44	-	57,16
682510 - Beiträge und ähnliche Entgelte vom privaten Bereich	-	-	0,00	-	-0,00	-	-
682700 - Grabnutzungsentgelte	1.870,40	-	2.000,00	1.927,56	-72,44	-	57,16
682750 - Anzahlungen für Beiträge - vom privaten Bereich	-	-	14.600,00	-	-14.600,00	-	-
F26 - Sonstige Investitionseinzahlungen	-	-	15.600,00	8.604,85	-6.995,15	-	8.604,85



Jahresabschluss Obersülzen

	Ergebnis des Haus- haltsvorjah- res	Über- tra- gung aus Vor- jahr	Ansatz des Haus- haltsjah- res ein- schl. Nach- träge	Ergebnis des Haus- haltsjah- res	Abwei- chung im Haushalts- jahr	Über- tra- gung in Folge- jahr	Ergebnis- verände- rung ge- genüber Haushalts- vorjahr
792510 - Tilgung von Krediten für Investitionen vom in- ländischen Geldmarkt - Kredite in Euro-Währung (fes- ter Zins)	260.000,00	—	0,00	—	-0,00	—	-260.000,00
F37 - Saldo der Ein- und Auszahlungen aus Investi- tionskrediten	-260.000,00	—	25.800,00	0,00	-25.800,00	—	260.000,00
F38a - Einzahlungen Forderungen Einheitskasse	111.294,68	—	69.220,00	56.587,35	-12.632,65	—	-54.707,33
695295 - Einzahlung aus der Verminderung von Liqui- ditätsreserven an die Verbandsgemeinde (Auflösung von Forderungen)	111.294,68	—	69.220,00	56.587,35	-12.632,65	—	-54.707,33
696440 - für den öffentlichen Bereich - für Gemeinden und Gemeindeverbände	0,00	—	—	—	-0,00	—	-0,00
F38b - Auszahlungen Forderungen Einheitskasse	—	—	—	—	-0,00	—	—
F38c - Einzahlungen aus durchlaufenden Geldern	6,52	—	—	1.683,03	1.683,03	—	1.676,51
697100 - Einzahlungen durchlaufende Gelder	6,52	—	—	1.683,03	1.683,03	—	1.676,51
F38d - Auszahlungen aus durchlaufenden Geldern	—	—	—	1.683,03	1.683,03	—	1.683,03
797100 - Auszahlung durchlaufende Gelder	—	—	—	1.683,03	1.683,03	—	1.683,03
F38 - Veränderung der Forderungen gegenüber der Verbandsgemeinde im Rahmen der Einheitskasse	111.301,20	—	69.220,00	56.587,35	-12.632,65	—	-54.713,85
F39a - Einzahlungen Verbindlichkeiten Einheitskasse	—	—	0,00	0,00	0,00	—	0,00
694440 - Aufnahme von Krediten zur Liquiditätssiche- rung bei der Verbandsgemeinde (Aufnahme von Ver- bindlichkeiten)	—	—	0,00	0,00	0,00	—	0,00
F39b - Auszahlungen Verbindlichkeiten Einheitskasse	—	—	0,00	—	-0,00	—	—
794430 - Tilgung von Krediten zur Liquiditätssicherung bei der Verbandsgemeinde (Tilgung von Verbindlich- keiten)	—	—	0,00	—	-0,00	—	—
F39 - Veränderung der Verbindlichkeiten gegen- über der Verbandsgemeinde im Rahmen der Ein- heitskasse	—	—	0,00	0,00	0,00	—	0,00
F40 - Saldo der Ein- und Auszahlungen aus Finan- zierungstätigkeit	-148.698,80	—	95.020,00	56.587,35	-38.432,65	—	205.286,15
F41a - Einzahlungen durchlaufende Gelder	6,52	—	—	1.683,03	1.683,03	—	1.676,51
697100 - Einzahlungen durchlaufende Gelder	6,52	—	—	1.683,03	1.683,03	—	1.676,51
F41b - Auszahlungen durchlaufende Gelder	—	—	—	1.683,03	1.683,03	—	1.683,03
797100 - Auszahlung durchlaufende Gelder	—	—	—	1.683,03	1.683,03	—	1.683,03
F41 - Saldo der durchlaufenden Gelder	6,52	—	—	0,00	0,00	—	-6,52
F42 - Verwendung Finanzmittelüberschuss / De- ckung Finanzmittelfehlbetrag	-148.692,28	—	95.020,00	56.587,35	-38.432,65	—	205.279,63
F43 - Veränderung der liquiden Mittel (einschl. durch- laufende Gelder)	-111.294,68	—	-69.220,00	-56.587,35	12.632,65	—	54.707,33
F44 - nachrichtlich: Ausgleich Finanzhaushalt (F23 - F36)	-67.356,62	—	-69.220,00	-51.745,67	17.474,33	—	15.610,95



Jahresabschluss Obersülzen

3.1 Teilhaushalt 1 - Allgemeiner Haushalt

Teilergebnisrechnung

	Ergebnis des Haus- haltsvorjah- res	Über- tra- gung aus Vor- jahr	Ansatz des Haushalts- jahres ein- schl. Nach- träge	Ergebnis des Haus- haltsjahres	Abwei- chung im Haushalts- jahr	Über- tra- gung in Folge- jahr	Ergebnis- verände- rung ge- genüber Haushalts- vorjahr
E1 - Steuern und ähnliche Abgaben	–	–	–	–	-0,00	–	–
E2 - Zuwendungen, allgemeine Umlagen und sonstige Transfererträge	20.640,60	–	20.570,00	29.597,37	9.027,37	–	8.956,77
E3 - Erträge der sozialen Sicherung	–	–	–	–	-0,00	–	–
E4 - Öffentlich-rechtliche Leistungsentgelte	83.305,54	–	86.960,00	108.660,23	21.700,23	–	25.354,69
E5 - Privatrechtliche Leistungsentgelte	15.969,68	–	15.740,00	16.177,42	437,42	–	207,74
E6 - Kostenerstattungen und -umlagen	5.430,24	–	1.650,00	1.612,45	-37,55	–	-3.817,79
E7 - Sonstige laufende Erträge	38.732,10	–	25.200,00	32.369,22	7.169,22	–	-6.362,88
E8 - Summe der laufenden Erträge aus Verwaltungstätigkeit	164.078,16	–	150.120,00	188.416,69	38.296,69	–	24.338,53
E9 - Personal- und Versorgungsaufwendungen	36.482,30	–	39.920,00	36.986,72	-2.933,28	–	504,42
E10 - Aufwendungen für Sach- und Dienstleistungen	95.619,10	–	111.100,00	83.323,69	-27.776,31	–	-12.295,41
E11 - Abschreibungen	123.491,64	–	117.450,00	146.409,93	28.959,93	–	22.918,29
E12 - Zuwendungen, Umlagen und sonstige Transferaufwendungen	30.379,12	–	24.200,00	69.345,46	45.145,46	–	38.966,34
E13 - Aufwendungen der sozialen Sicherung	–	–	–	–	-0,00	–	–
E14 - Sonstige laufende Aufwendungen	13.496,42	–	28.340,00	33.964,31	5.624,31	–	20.467,89
E15 - Summe der laufenden Aufwendungen aus Verwaltungstätigkeit	299.468,58	–	321.010,00	370.030,11	49.020,11	–	70.561,53
E16 - Laufendes Ergebnis aus Verwaltungstätigkeit	-135.390,42	–	-170.890,00	-181.613,42	-10.723,42	–	-46.223,00
E17 - Zinserträge und sonstige Finanzerträge	111,79	–	0,00	–	-0,00	–	-111,79
E18 - Zinsaufwendungen und sonstige Finanzaufwendungen	–	–	0,00	–	-0,00	–	–
E19 - Saldo der Zins- und sonstigen Finanzerträge und -aufwendungen	111,79	–	0,00	–	-0,00	–	-111,79
E20 - Ordentliches Ergebnis	-135.278,63	–	-170.890,00	-181.613,42	-10.723,42	–	-46.334,79
E21 - Außerordentliches Ergebnis	–	–	–	–	-0,00	–	–
E22 - Saldo aus internen Leistungsbeziehungen	0,00	–	0,00	0,00	0,00	–	0,00
E23 - Jahresergebnis (Jahresüberschuss / Jahresfehlbetrag) des Teilhaushalts	-135.278,63	–	-170.890,00	-181.613,42	-10.723,42	–	-46.334,79



3.2 Teilhaushalt 2 - Zentrale Finanzwirtschaft

Teilergebnisrechnung

	Ergebnis des Haus- haltsvor- jahres	Über- tra- gung aus Vor- jahr	Ansatz des Haus- haltsjah- res ein- schl. Nach- träge	Ergebnis des Haus- haltsjahres	Abwei- chung im Haus- haltsjahr	Über- tra- gung in Folge- jahr	Ergebnis- verände- rung ge- genüber Haus- haltsvor- jahr
E1 - Steuern und ähnliche Abgaben	772.644,57	-	842.400,00	871.565,60	29.165,60	-	98.921,03
E2 - Zuwendungen, allgemeine Umlagen und sonstige Transfererträge	-	-	0,00	-	-0,00	-	-
E3 - Erträge der sozialen Sicherung	-	-	-	-	-0,00	-	-
E4 - Öffentlich-rechtliche Leistungsentgelte	-	-	-	-	-0,00	-	-
E5 - Privatrechtliche Leistungsentgelte	-	-	-	-	-0,00	-	-
E6 - Kostenerstattungen und -umlagen	-	-	-	-	-0,00	-	-
E7 - Sonstige laufende Erträge	-	-	-	247.000,00	247.000,00	-	247.000,00
E8 - Summe der laufenden Erträge aus Verwaltungstätigkeit	772.644,57	-	842.400,00	1.118.565,60	276.165,60	-	345.921,03
E9 - Personal- und Versorgungsaufwendungen	-	-	-	-	-0,00	-	-
E10 - Aufwendungen für Sach- und Dienstleistungen	-	-	-	-	-0,00	-	-
E11 - Abschreibungen	-	-	-	-	-0,00	-	-
E12 - Zuwendungen, Umlagen und sonstige Transferaufwendungen	523.832,32	-	761.100,00	758.117,96	-2.982,04	-	234.285,64
E13 - Aufwendungen der sozialen Sicherung	-	-	-	-	-0,00	-	-
E14 - Sonstige laufende Aufwendungen	-	-	-	1.400,00	1.400,00	-	1.400,00
E15 - Summe der laufenden Aufwendungen aus Verwaltungstätigkeit	523.832,32	-	761.100,00	759.517,96	-1.582,04	-	235.685,64
E16 - Laufendes Ergebnis aus Verwaltungstätigkeit	248.812,25	-	81.300,00	359.047,64	277.747,64	-	110.235,39
E17 - Zinserträge und sonstige Finanzerträge	770,00	-	700,00	1.236,00	536,00	-	466,00
E18 - Zinsaufwendungen und sonstige Finanzaufwendungen	385,67	-	200,00	908,18	708,18	-	522,51
E19 - Saldo der Zins- und sonstigen Finanzerträge und -aufwendungen	384,33	-	500,00	327,82	-172,18	-	-56,51
E20 - Ordentliches Ergebnis	249.196,58	-	81.800,00	359.375,46	277.575,46	-	110.178,88
E21 - Außerordentliches Ergebnis	-	-	-	-	-0,00	-	-
E22 - Saldo aus internen Leistungsbeziehungen	-	-	-	-	-0,00	-	-
E23 - Jahresergebnis (Jahresüberschuss / Jahresfehlbetrag) des Teilhaushalts	2.196,58	-	81.800,00	359.375,46	277.575,46	-	357.178,88



4 Bilanz zum 31.12.2019

4.1 Bilanz ohne Konten zum 31.12.2019

	Ergebnis 2018	Ergebnis 2019
A1 - Anlagevermögen	5.321.645,62	5.196.721,57
A1.1 - Immaterielle Vermögensgegenstände	402.746,94	403.355,81
A1.1.1 - Gewerbliche Schutzrechte und ähnliche Rechte und Werte sowie Lizenzen an solchen Rechten und Werten	-	-
A1.1.2 - Geleistete Zuwendungen	51.640,00	48.427,00
A1.1.3 - Gezahlte Investitionszuschüsse	351.106,94	354.928,81
A1.1.4 - Geschäfts- oder Firmenwert	-	-
A1.1.5 - Anzahlungen auf immaterielle Vermögensgegenstände	-	-
A1.2 - Sachanlagen	4.918.898,68	4.793.365,76
A1.2.1 - Wald, Forsten	-	-
A1.2.2 - Sonstige unbebaute Grundstücke und grundstücksgleiche Rechte	311.090,72	304.471,62
A1.2.3 - Bebaute Grundstücke und grundstücksgleiche Rechte	556.596,50	544.243,88
A1.2.4 - Infrastrukturvermögen	4.015.386,79	3.913.076,76
A1.2.5 - Bauten auf fremdem Grund und Boden	1,00	1,00
A1.2.6 - Kunstgegenstände, Denkmäler	-	-
A1.2.7 - Maschinen, technische Anlagen, Fahrzeuge	11.257,99	9.864,59
A1.2.8 - Betriebs- und Geschäftsausstattung	24.565,68	21.707,91
A1.2.9 - Pflanzen und Tiere	-	-
A1.2.10 - Geleistete Anzahlungen, Anlagen im Bau	0,00	0,00
A1.3 - Finanzanlagen	-	-
A1.3.1 - Anteile an verbundenen Unternehmen	-	-
A1.3.2 - Ausleihungen an verbundene Unternehmen	-	-
A1.3.3 - Beteiligungen	-	-
A1.3.4 - Ausleihungen an Unternehmen, mit denen ein Beteiligungsverhältnis besteht	-	-
A1.3.5 - Sondervermögen, Zweckverbände, Anstalten des öffentlichen Rechts, rechtsfähige kommunale Stiftungen	-	-
A1.3.6 - Ausleihungen an Sondervermögen, Zweckverbände, Anstalten des öffentlichen Rechts, rechtsfähige kommunale Stiftungen	-	-
A1.3.7 - Sonstige Wertpapiere des Anlagevermögens	-	-
A1.3.8 - Sonstige Ausleihungen	-	-
A2 - Umlaufvermögen	1.380.916,23	1.378.506,07
A2.1 - Vorräte	0,00	0,00
A2.1.1 - Roh-, Hilfs- und Betriebsstoffe	-	-
A2.1.2 - Unfertige Erzeugnisse, unfertige Leistungen	0,00	0,00
A2.1.3 - Fertige Erzeugnisse, fertige Leistungen und Waren	0,00	0,00
A2.1.4 - Geleistete Anzahlungen auf Vorräte	-	-
A2.2 - Forderungen und sonstige Vermögensgegenstände	1.380.916,23	1.378.506,07
A2.2.1 - Öffentlich-rechtliche Forderungen, Forderungen aus Transferleistungen	18.040,77	73.229,33
A2.2.2 - Privatrechtliche Forderungen aus Lieferungen und Leistungen	70.144,23	68.564,27
A2.2.3 - Forderungen gegen verbundene Unternehmen	-	-



Jahresabschluss Obersülzen

	Ergebnis 2018	Ergebnis 2019
P2.2 - Sonderposten zum Anlagevermögen	2.994.600,09	2.892.413,40
P2.2.1 - Sonderposten aus Zuwendungen	295.056,84	274.506,42
P2.2.2 - Sonderposten aus Beiträgen und ähnlichen Entgelten	2.698.150,98	2.617.906,98
P2.2.3 - Sonderposten aus Anzahlungen für Anlagevermögen	1.392,27	0,00
P2.3 - Sonderposten für den Gebührenaussgleich	28.767,96	35.370,03
P2.4 - Sonderposten mit Rücklageanteil	—	—
P2.5 - Sonderposten aus Grabnutzungsentgelten	37.756,37	36.900,37
P2.6 - Sonderposten aus Anzahlungen für Grabnutzungsentgelte	—	—
P2.7 - Sonstige Sonderposten	125.573,79	124.058,79
P3 - Rückstellungen	45.370,00	47.766,00
P3.1 - Rückstellungen für Pensionen und ähnliche Verpflichtungen	45.370,00	47.766,00
P3.2 - Steuerrückstellungen	—	—
P3.3 - Rückstellungen für latente Steuern	—	—
P3.4 - Sonstige Rückstellungen	0,00	0,00
P4 - Verbindlichkeiten	74.898,58	111.003,89
P4.1 - Anleihen	—	—
P4.2 - Verbindlichkeiten aus Kreditaufnahmen	0,00	—
P4.2.1 - Verbindlichkeiten aus Kreditaufnahmen für Investitionen	0,00	—
P4.2.2 - Verbindlichkeiten aus Kreditaufnahmen zur Liquiditätssicherung	—	—
P4.3 - Verbindlichkeiten aus Vorgängen, die Kreditaufnahmen wirtschaftlich gleichkommen	—	—
P4.4 - Erhaltene Anzahlungen auf Bestellungen	—	—
P4.5 - Verbindlichkeiten aus Lieferungen und Leistungen	21.966,43	10.954,24
P4.6 - Verbindlichkeiten aus Transferleistungen	—	—
P4.7 - Verbindlichkeiten gegenüber verbundenen Unternehmen	—	—
P4.8 - Verbindlichkeiten gegenüber Unternehmen, mit denen ein Beteiligungsverhältnis besteht	—	—
P4.9 - Verbindlichkeiten gegenüber Sondervermögen, Zweckverbänden, Anstalten des öffentlichen Rechts, rechtsfähigen kommunalen Stiftungen	775,70	255,84
P4.10 - Verbindlichkeiten gegenüber dem sonstigen öffentlichen Bereich	35.670,44	82.707,80
P4.11 - Sonstige Verbindlichkeiten	16.486,01	17.086,01
P5 - Rechnungsabgrenzungsposten	30,24	36,16
Summe Passiva	6.703.683,05	6.576.396,70



Jahresabschluss Obersülzen

	2018	2019
049310 - Öffentlicher Personennahverkehr - Bahnhöfe, Buswartehallen, sonstige Wartehallen	5.494,62	5.033,13
049900 - Sonstige (u.a. Bachverrohrung)	109,72	109,72
A1.2.5 - Bauten auf fremdem Grund und Boden	1,00	1,00
054800 - historische Gebäude und Einrichtungen	1,00	1,00
A1.2.6 - Kunstgegenstände, Denkmäler	—	—
A1.2.7 - Maschinen, technische Anlagen, Fahrzeuge	11.257,99	9.864,59
071110 - Dienstfahrzeuge - PKW	7.389,00	6.294,00
071890 - Zusatzgeräte für Fahrzeuge - sonstige Zusatzgeräte	1.200,00	1.102,00
072400 - technische Anlagen zum Bau und zur Unterhaltung der Infrastruktur und Landschaftspflege	1.242,99	1.504,59
072910 - Sonstige - Überwachungs- und Kontrollanlagen	1.424,00	962,00
073120 - Turmuhren/Uhrenanlagen	2,00	2,00
A1.2.8 - Betriebs- und Geschäftsausstattung	24.565,68	21.707,91
082110 - Betriebsausstattung - Werkstatteinrichtungen/Betriebseinrichtungen	24.523,68	21.664,91
082240 - Geschäftsausstattung - Hardware	1,00	1,00
082400 - Geringwertige Vermögensgegenstände	41,00	42,00
A1.2.9 - Pflanzen und Tiere	—	—
A1.2.10 - Geleistete Anzahlungen, Anlagen im Bau	0,00	0,00
A1.3 - Finanzanlagen	—	—
A1.3.1 - Anteile an verbundenen Unternehmen	—	—
A1.3.2 - Ausleihungen an verbundene Unternehmen	—	—
A1.3.3 - Beteiligungen	—	—
A1.3.4 - Ausleihungen an Unternehmen, mit denen ein Beteiligungsverhältnis besteht	—	—
A1.3.5 - Sondervermögen, Zweckverbände, Anstalten des öffentlichen Rechts, rechtsfähige kommunale Stiftungen	—	—
A1.3.6 - Ausleihungen an Sondervermögen, Zweckverbände, Anstalten des öffentlichen Rechts, rechtsfähige kommunale Stiftungen	—	—
A1.3.7 - Sonstige Wertpapiere des Anlagevermögens	—	—
A1.3.8 - Sonstige Ausleihungen	—	—
A2 - Umlaufvermögen	1.380.916,23	1.378.506,07
A2.1 - Vorräte	0,00	0,00
A2.1.1 - Roh-, Hilfs- und Betriebsstoffe	—	—
A2.1.2 - Unfertige Erzeugnisse, unfertige Leistungen	0,00	0,00
A2.1.3 - Fertige Erzeugnisse, fertige Leistungen und Waren	0,00	0,00
A2.1.4 - Geleistete Anzahlungen auf Vorräte	—	—
A2.2 - Forderungen und sonstige Vermögensgegenstände	1.380.916,23	1.378.506,07
A2.2.1 - Öffentlich-rechtliche Forderungen, Forderungen aus Transferleistungen	18.040,77	73.229,33
151590 - ör Gebührenforderungen gegen den sonstigen privaten Bereich	132,00	0,00
152590 - ör Beitragsforderungen gegen den sonstigen privaten Bereich	—	14.297,15
153420 - Steuerforderungen gegen das Land	1.692,81	12.064,50
153510 - Steuerforderungen gegen private Unternehmen	7.318,49	22.121,70
153590 - Steuerforderungen gegen den sonstigen privaten Bereich	2.487,54	19.921,58
154420 - Forderungen aus Transferleistungen gegen das Land	5.451,38	1.854,95
155510 - Sonstige öffentlich-rechtliche Forderungen gegen private Unternehmen	894,67	2.744,33



Jahresabschluss Obersülzen

	2018	2019
P1 - Eigenkapital	3.149.686,02	3.327.448,06
P1.1 - Kapitalrücklage	3.282.768,07	3.149.686,02
201100 - Ergebnisvortrag (Kapitalrücklage zum 01.01.2007 abzüglich Ergebnisse der Jahre 2007 bis 2012)	2.354.091,52	2.354.091,52
201102 - Ergebnis 2013	22.874,81	22.874,81
201103 - Ergebnis 2014	-29.720,38	-29.720,38
201104 - Ergebnis 2015	-113.690,38	-113.690,38
201105 - Ergebnis 2016	616.632,24	616.632,24
201106 - Ergebnis 2017	432.580,26	432.580,26
201107 - Ergebnis 2018	-	-133.082,05
P1.2 - Sonstige Rücklagen	-	-
P1.3 - Jahresüberschuss / Jahresfehlbetrag	-133.082,05	177.762,04
P1.4 - Nicht durch Eigenkapital gedeckter Fehlbetrag	-	-
P2 - Sonderposten	3.433.698,21	3.090.142,59
P2.1 - Sonderposten für Belastungen aus dem kommunalen Finanzausgleich	247.000,00	1.400,00
220100 - Sonderposten für Belastungen aus dem kommunalen Finanzausgleich	247.000,00	1.400,00
P2.2 - Sonderposten zum Anlagevermögen	2.994.600,09	2.892.413,40
P2.2.1 - Sonderposten aus Zuwendungen	295.056,84	274.506,42
231420 - Sonderposten aus Zuwendungen vom Land	239.790,51	224.741,41
231430 - Sonderposten aus Zuwendungen von Gemeinden und Gemeindeverbänden	27.731,77	25.953,01
231490 - aus Zuwendungen - vom öffentlichen Bereich - vom sonstigen öffentlichen Bereich	735,25	703,33
231510 - aus Zuwendungen von privaten Unternehmen	26.224,31	22.554,67
231590 - Sonderposten aus Zuwendungen vom sonstigen privaten Bereich	575,00	554,00
P2.2.2 - Sonderposten aus Beiträgen und ähnlichen Entgelten	2.698.150,98	2.617.906,98
232510 - aus Beiträgen und ähnlichen Entgelten von privaten Unternehmen	2.698.150,98	2.617.906,98
P2.2.3 - Sonderposten aus Anzahlungen für Anlagevermögen	1.392,27	0,00
233200 - Anzahlungen auf Sonderposten aus Beiträgen und ähnlichen Entgelten	1.392,27	0,00
P2.3 - Sonderposten für den Gebührenaussgleich	28.767,96	35.370,03
234200 - für den Gebührenaussgleich (Weinbergshut)	11.480,68	11.371,68
234300 - für den Gebührenaussgleich (Wirtschaftswegeunterhaltung)	17.287,28	23.998,35
P2.4 - Sonderposten mit Rücklageanteil	-	-
P2.5 - Sonderposten aus Grabnutzungsentgelten	37.756,37	36.900,37
236200 - Grabnutzungsentgelte	37.756,37	36.900,37
P2.6 - Sonderposten aus Anzahlungen für Grabnutzungsentgelte	-	-
P2.7 - Sonstige Sonderposten	125.573,79	124.058,79
239100 - Kostenerstattungen Ausgleichsmaßnahmen	125.573,79	124.058,79
P3 - Rückstellungen	45.370,00	47.766,00
P3.1 - Rückstellungen für Pensionen und ähnliche Verpflichtungen	45.370,00	47.766,00
243100 - Ehrensoldrückstellungen für aktive Ehrenbeamte	10.015,00	11.265,00
243200 - Ehrensoldrückstellungen für nicht-aktive Ehrenbeamte (Versorgungsempfänger)	35.355,00	36.501,00
P3.2 - Steuerrückstellungen	-	-
P3.3 - Rückstellungen für latente Steuern	-	-



5 Anhang

5.1 Allgemeine Angaben

Der Jahresabschluss zum 31. Dezember 2019 wurde nach der Verordnung über die Aufstellung und Ausführung des Haushaltsplans der Gemeinde mit doppelter Buchführung (Gemeindehaushaltsverordnung – GemHVO) aufgestellt.

Gemäß § 108 GemO in Verbindung mit § 48 GemHVO ist der Anhang ein Bestandteil des Jahresabschlusses. Im Anhang sind die wesentlichen Posten der Bilanz, der Ergebnisrechnung und der Finanzrechnung zu erläutern und deren Abweichungen im Vergleich zum Vorjahr darzustellen.

Ferner werden u.a. die verwendeten Bilanzierungs- und Bewertungsmethoden erläutert und Zusatzinformationen angegeben, welche für die Beurteilung des Jahresabschlusses eine besondere Bedeutung haben.

Auf Negativangaben wird an den entsprechenden Stellen verzichtet, d.h. dass Bilanzpositionen mit einem Wert von 0,00 Euro nicht aufgeführt werden.

Aus rechentechnischen Gründen können in Tabellen und bei Verweisen Rundungsdifferenzen zu den sich mathematisch exakt ergebenden Werten (Geldeinheiten, Prozentangaben usw.) auftreten.

5.2 Erläuterungen zum Ausweis, Bilanzierung und Bewertung

Die Gliederung der Bilanz erfolgte nach den Vorschriften zu § 47 GemHVO.

Vermögensgegenstände des Anlagevermögens, die vor dem 01.01.2019 angeschafft wurden, sind nach den Vorschriften der Gemeindeeröffnungsbilanzbewertungsverordnung (GemEBilBewVO) grundsätzlich mit den Anschaffungs- oder Herstellungskosten gemäß § 34 Abs. 1 GemHVO, vermindert um Abschreibungen nach § 35 GemHVO, angesetzt. Hiervon wurde abgewichen, wenn die tatsächlichen Anschaffungs- oder Herstellungskosten nicht oder nur mit unverhältnismäßigem Aufwand ermittelt werden können. In diesen Fällen wurden entsprechende Erfahrungswerte bzw. Ersatzwerte (z.B. Bodenrichtwerte für Grundstücke, Gebäudebewertung nach dem Ertrags-/ Sachwertverfahren, etc.), vermindert um die Abschreibungen, herangezogen.

Forderungen und sonstige Vermögensgegenstände sind gemäß § 34 Abs. 5 GemHVO mit dem Nennwert angesetzt, Verbindlichkeiten gemäß § 34 Abs. 6 GemHVO mit ihrem Rückzahlungsbetrag.

Die Rückstellungen wurden gemäß § 36 GemHVO mit dem Betrag ihrer voraussichtlichen Inanspruchnahme gebildet und beinhalten alle erkennbaren Risiken und ungewisse Verpflichtungen in angemessener Höhe.

Die Abschreibungen wurden nach Maßgabe der Abschreibungstabelle für kommunale Gebietskörperschaften unter Berücksichtigung der erwarteten wirtschaftlichen, technischen und rechtlichen Nutzungsdauer festgelegt. Planmäßige Abschreibungen erfolgen ausschließlich linear. Abweichungen werden an entsprechender Position erläutert.

Empfangene Zuwendungen sowie Beiträge und ähnliche Entgelte für Investitionstätigkeiten werden gemäß § 38 GemHVO mit dem Einzahlungswert als Sonderposten passiviert und je nach Art ihrer Herkunft oder Verwendung ergebniswirksam aufgelöst.

Darüber hinaus sind für die Bilanz auch die nach den gesetzlichen Bestimmungen geforderten Abgrenzungen bzw. jahresgerechten Zuordnungen erfolgt und die entsprechenden Rechnungsabgrenzungsposten gemäß § 37 GemHVO gebildet.



5.3 Erläuterungen zu den Posten der Bilanz

5.3.1 Erläuterungen zur Bilanz - Aktiva

Die Aktivseite der Bilanz gliedert sich gemäß § 47 Abs. 4 GemHVO in das Anlagevermögen, das Umlaufvermögen, den Ausgleichsposten für latente Steuern, die Rechnungsabgrenzungsposten sowie den nicht durch Eigenkapital gedeckten Fehlbetrag.

Die Veränderungen dieser Bilanzpositionen sind gemäß § 48 Abs. 1 GemHVO zu erläutern.

Die Entwicklung des Anlagevermögens und der Vermögensgegenstände im Vergleich zum Jahresabschluss 2018 ist gemäß § 108 Abs. 3 Nr. 3 GemO in der Anlagenübersicht als Anlage zum Jahresabschluss beizufügen und dort zu entnehmen.

Die Entwicklung der Forderungen im Umlaufvermögen ist gemäß § 108 Abs. 3 Nr. 4 GemO in der Forderungsübersicht als Anlage beizufügen.

5.3.1.1 Immaterielle Vermögensgegenstände

Bei immateriellen Vermögensgegenständen handelt es sich um Vermögensgegenstände ohne physische Substanz. Dies sind Rechte und Möglichkeiten mit besonderen Vorteilen, zu deren Erlangung bei der Gemeinde Aufwendungen entstanden und die selbstständig bewertbar sind. Sie sind als Anschaffungs- oder Herstellungskosten zu bilanzieren und planmäßig abzuschreiben.

Die immateriellen Vermögensgegenstände wurden zum Bilanzstichtag durch eine Buchinventur erfasst. Der Einzelnachweis ergibt sich aus der Anlagenbuchhaltung.

	2018	2019	Veränderung
1.1.2 Geleistete Zuwendungen	51.640,00	48.427,00	-3.213,00
1.1.3 Gezahlte Investitionszuschüsse	351.106,94	354.928,81	3.821,87
Summe 1.1 Immaterielle Vermögensgegenstände	402.746,94	403.355,81	608,87

Die Veränderung von + 608,87 € setzt sich wie folgt zusammen: **plus/minus**

1.1.2 Geleistete Zuwendungen:

Abschreibungen	-3.213,00 €
----------------	-------------

1.1.3 Gezahlte Investitionszuschüsse:

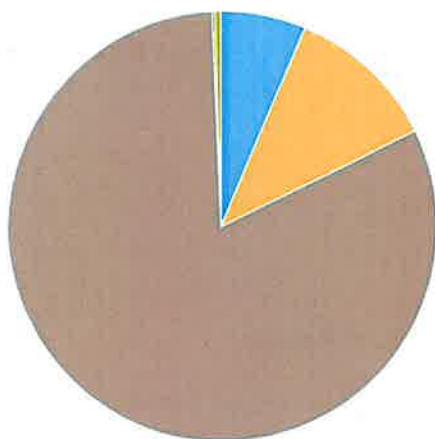
Im Rahmen der Erschließung des BG "Hinter den Gärten 4. BA" hatte die Ortsgemeinde Kompensationsmaßnahmen zu erbringen. Da die Ortsgemeinde zu diesem Zeitpunkt nicht im Besitz eigener Öko-Flächen war, wurden die Kompensationsmaßnahmen über das Öko-Konto der Verbandsgemeinde abgewickelt. Hierfür zahlte die Ortsgemeinde einen Investitionskostenzuschuss von insgesamt 121.198,67 € an die VG (1. AZ in 2017 in Höhe von 99.091,28 € den Restbetrag von 22.107,39 € in 2019).	22.107,39 €
---	-------------

Abschreibungen	-18.285,52 €
----------------	--------------

gesamt	608,87 €
---------------	-----------------



Aufteilung des Sachanlagevermögens



- 1.2.2 Sonstige unbebaute Grundstücke und grundstücksgleiche Rechte (6,35%)
- 1.2.3 Bebaute Grundstücke und grundstücksgleiche Rechte (11,35%)
- 1.2.4 Infrastrukturvermögen (81,64%)
- 1.2.5 Bauten auf fremdem Grund und Boden (0,00%)
- 1.2.7 Maschinen und technische Anlagen, Fahrzeuge (0,21%)
- 1.2.8 Betriebs- und Geschäftsausstattung (0,45%)

5.3.1.2.1 Wald und Forsten

Die Bilanzposition beinhaltet Wald- und Forstwirtschaftsflächen. Hierzu gehören der Grund und Boden sowie der Aufwuchs, der Holzvorrat und Holzlagerplätze. Nicht beinhaltet sind Waldwege, die dem Infrastrukturvermögen zuzuordnen sind.

Die Ortsgemeinde Obersülzen besitzt keine Wald- und Forstwirtschaftsflächen.

5.3.1.2.2 Sonstige unbebaute Grundstücke und grundstücksgleiche Rechte

Unter diese Bilanzposition fallen alle weiteren unbebauten Grundstücke, auf denen keine Bebauung vorgenommen wurde. Die Zuordnung orientiert sich an der Rechtsprechung zur Abgrenzung des Grundvermögens von den Betriebsvorrichtungen. Die Gemeinde ist Eigentümerin dieser Grundstücke oder es wurde ihr ein grundstücksgleiches Recht (z.B. Erbbaurecht) eingeräumt.

	2018	2019	Veränderung
Grünflächen	124.811,34	119.848,24	-4.963,10
Ackerland	10.950,92	10.950,92	0,00
Schutzflächen	124.950,06	123.294,06	-1.656,00
Gewässer	50.378,40	50.378,40	0,00
Summe Sonstige unbebaute Grundstücke und grundstücksgleiche Rechte	311.090,72	304.471,62	-6.619,10

Die Veränderung von - 6.619,10 € setzt sich wie folgt zusammen:

	plus/minus
Interne Umbuchung von 2 Zäunen auf dem Spielplatz "Hinter den Gärten" mit jeweils 1 € Restbuchwert auf Konto 082110	-2,00 €
Abschreibungen	-6.617,10 €
gesamt	-6.619,10 €



Jahresabschluss Obersülzen

Die Veränderung von - 102.310,03 € setzt sich wie folgt zusammen:	plus/minus
2 weitere Straßenlampen "An der Platzmauer" i.R. Erschließung Baugebiet Hinter den Gärten 4. BA	6.282,25 €
Korrektur Erschließungskosten PINr. 995/27 nach endgültiger Abrechnung des Baugebietes. Das Grundstück wurde unentgeltlich an die OG übertragen.	602,26 €
Verkauf aus PINr. 991/38 Stumpfwaldstraße im BG Hinter den Gärten 4. BA: nach Neuvermessung werden 2 Teilflächen mit zusammen 59 m² und einem Restbuchwert von 8.344,85 € verkauft. Der Kaufpreis beträgt 15.340 €, woraus sich ein Gewinn von 6.995,15 € ergibt (sh. Ergebnisrechnung Konto 461120)	-8.344,85 €
Abschreibungen	-100.849,69 €
gesamt	-102.310,03 €

5.3.1.2.5 Bauten auf fremdem Grund und Boden

Zu den Bauten auf fremdem Grund und Boden werden sämtliche Bauten ausgewiesen, die nicht auf Grundstücken im Gemeindeeigentum stehen. Die Position ist in der Regel von nachrangiger Bedeutung.

	2018	2019	Veränderung
Kulturanlagen	1,00	1,00	0,00
Summe Bauten auf fremdem Grund und Boden	1,00	1,00	0,00

Bei Bilanz-Nr. 1.2.5 ist der Glockenturm der prot. Kirche mit einem Restbuchwert von 1 € aktiviert. Es handelt sich um das Grundstück PINr. 92/0 der Kirchengemeinde. Der Glockenturm wurde im Jahr 1141 erbaut und steht seit 1987 unter Denkmalschutz.

5.3.1.2.6 Kunstgegenstände und Denkmäler

Unter dieser Position sind Gemälde, Skulpturen, Einzeldenkmäler und Sammlungen erfasst. Die Bewertung erfolgt grundsätzlich mit Anschaffungs- oder Herstellungskosten, kann aber auch über Versicherungswerte erfolgen, sofern der Vermögensgegenstand in einem Versicherungsvertrag vermerkt ist.

Die Ortsgemeinde Obersülzen verfügt weder über Kunstgegenstände noch Denkmäler.

5.3.1.2.7 Maschinen, technische Anlagen, Fahrzeuge, Betriebsvorrichtungen

Unter dieser Position sind neben den Fahrzeugen sämtliche Vermögensgegenstände auszuweisen, die ihrer Art nach unmittelbar dem Leistungserstellungsprozess dienen. Anlagen, die nicht im Zusammenhang mit dem Leistungserstellungsprozess stehen, sind unter der Position Betriebs- und Geschäftsausstattung auszuweisen. Maschinen und technische Anlagen sind beispielsweise Bearbeitungs- und Verarbeitungsmaschinen, Anlagen von kommunalen Bauhöfen, EDV-Anlagen eines kommunalen Rechenzentrums und technische Anlagen des Brand- und Katastrophenschutzes.

Dient eine Betriebsvorrichtung unmittelbar oder überwiegend dem Leistungserstellungsprozess, so ist diese den Maschinen und technischen Anlagen zuzuordnen. Ist dies nicht gegeben, so ist der Vermögensgegenstand einem Gebäude zuzuordnen. Die Abgrenzung orientiert sich an der steuerlichen Rechtsprechung zur Abgrenzung von Betriebsvorrichtungen.



Jahresabschluss Obersülzen

Die Veränderung von - 2.857,77 € setzt sich wie folgt zusammen:	plus/minus
Interne Umbuchung von 2 Zäunen auf dem Spielplatz "Hinter den Gärten" mit jeweils 1 € Restbuchwert (bisher Konto 022500)	2,00 €
Bauhof - Rundumleuchte inkl. Aufsteckrohr (geringwertiges Wirtschaftsgut)	138,83 €
Abschreibungen	-2.998,60 €
gesamt	-2.857,77 €

5.3.1.2.9 Geleistete Anzahlungen, Anlagen im Bau

Geleistete Anzahlungen auf Sachanlagen sind auszuweisen, wenn Zahlungen auf ein schwebendes Geschäft geleistet werden, das den entgeltlichen Erwerb eines Vermögensgegenstands des Sachanlagevermögens zum Inhalt hat. Unter den Anlagen im Bau sind die Anschaffungs- und Herstellungskosten der noch nicht fertiggestellten Anlagen auszuweisen. Eine Anlage im Bau ist dann fertiggestellt und auf die entsprechende Bilanzposition zu aktivieren, wenn sich der Vermögensgegenstand in einem betriebsbereiten Zustand befindet.

	2018	2019	Veränderung
Geleistete Anzahlungen auf Sachanlagen	–	–	–
Anlagen im Bau	0,00	0,00	0,00
Summe Geleistete Anzahlungen, Anlagen im Bau	0,00	0,00	0,00

Diese Bilanz-Nr. weist zum 31.12.2019 keinen Bestand aus.

5.3.1.3 Finanzanlagen

Unter dem Finanzvermögen sind Anteile und Ausleihungen an verbundenen Unternehmen, Beteiligungen, Sondervermögen und sonstige Wertpapiere des Anlagevermögens auszuweisen. Die Gemeinde überlässt einem Dritten finanzielle Mittel in Form von Fremd- oder Eigenkapital mit langfristigem Charakter.

Die Ortsgemeinde hat keine Finanzanlagen.

5.3.1.4 Umlaufvermögen

Das Umlaufvermögen umfasst alle Vermögensgegenstände, die nicht dazu bestimmt sind, dauernd der Gemeinde zu dienen und stellen demnach kein Anlagevermögen dar. Darunter fallen vor allen Dingen Forderungen aller Art sowie Vorräte/Betriebsstoffe und Wertpapiere.

Das Umlaufvermögen wird wie folgt unterteilt:

	Ist-Wert 2018	Ist-Wert 2019	Veränderung
2.2 Forderungen	1.380.916,23	1.378.506,07	-2.410,16
Summe 2. Umlaufvermögen	1.380.916,23	1.378.506,07	-2.410,16



Jahresabschluss Obersülzen

Verbindlichkeit (positiver Kassenbestand) ausgewiesen. Der Bestand an liquiden Mitteln der Ortsgemeinden wird nachfolgend aufgeführt:

Forderung gegen Verbandsgemeinde

	Ist-Wert 2018	Ist-Wert 2019	Veränderung
Forderungen gegenüber der Verbandsgemeinde	1.292.592,19	1.236.004,84	-56.587,35
174310 - gegen Gemeinden und Gemeindeverbände - laufendes Verrechnungskonto	1.292.592,19	1.236.004,84	-56.587,35

Ortsgemeinden, die Mitglieder in einer Verbandsgemeinde sind, führen keinen eigenen Bestand an liquiden Mitteln. Dieser wird durch die Regelung der Einheitskassen von der Verbandsgemeinde geführt.

Eine wesentliche Änderung ergab sich bei Bilanz-Nr. 2.2.6 "Forderungen gegen den sonstigen öffentlichen Bereich" mit einem Endbestand von 1.236.595,42 €. In diesem Betrag ist der positive Kassenstand der Ortsgemeinde in Höhe von 1.236.004,84 € enthalten, der bei Konto 174310 als Forderung gegenüber der Verbandsgemeinde ausgewiesen ist.

5.3.1.4.3 Wertpapiere des Umlaufvermögens

Unter dieser Position sind sämtliche Wertpapiere auszuweisen, die nicht dauernd der Aufgabenerfüllung der Gemeinde dienen sollen.

Die Ortsgemeinde Obersülzen verfügt über keine Wertpapiere.

5.3.1.5 Aktive Rechnungsabgrenzung

Unter der Bilanzposition der aktiven Rechnungsabgrenzungsposten werden alle bereits im Vorjahr ausgezahlten, aber erst dem aktuellen Haushaltsjahr aufwandsmäßig zuzuordnenden Positionen geführt. Dazu gehören unter anderem die Beamtenbezüge für Januar des laufenden Jahres.

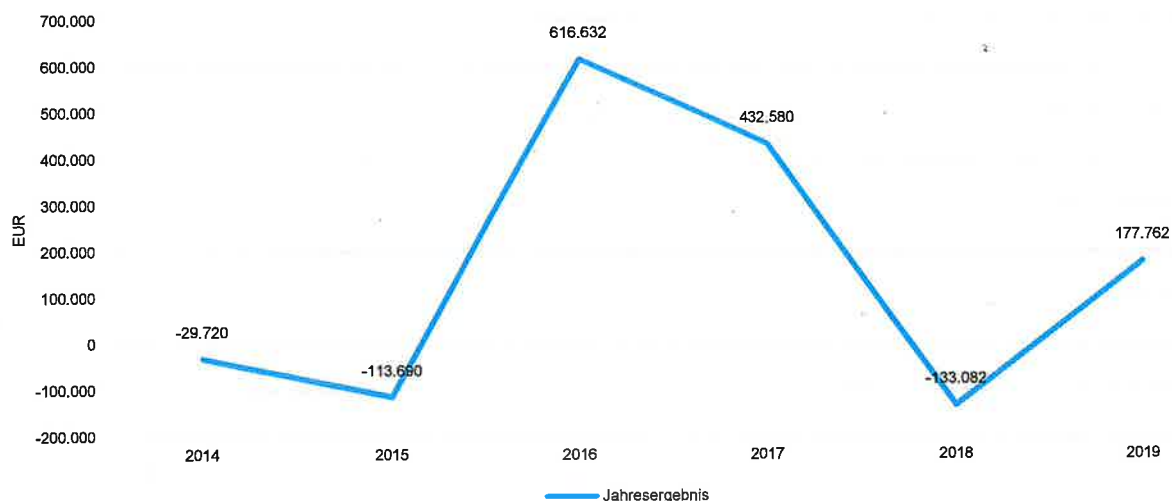
	2018	2019	Veränderung
4.2 Sonstige Rechnungsabgrenzungsposten	1.121,20	1.169,06	47,86
Summe 4. Aktive Rechnungsabgrenzungsposten	1.121,20	1.169,06	47,86

Es handelt sich hier um Auszahlungen in 2019, deren Aufwandsbuchung im Jahr 2020 erfolgte (Aufwandsentschädigung des Ortsbürgermeisters, Ehrensold, Versicherungsprämien, usw.).



Jahresabschluss Obersülzen

Jahresergebnisse im Überblick



5.3.2.2 Sonderposten

Unter der Position Sonderposten werden gemäß § 38 Abs. 2 bis 5 GemHVO erhaltene Zuwendungen und Ertragszuschüsse aus Beiträgen und ähnlichen Entgelten Nutzungsberechtigter für die Anschaffung oder Herstellung von Vermögensgegenständen ausgewiesen. Eine direkte Verrechnung mit dem Vermögensgegenstand ist nicht zulässig. Die Auflösung des Sonderpostens erfolgt korrespondierend mit den Abschreibungen des bezuschussten Vermögensgegenstandes in der Anlagenbuchhaltung.

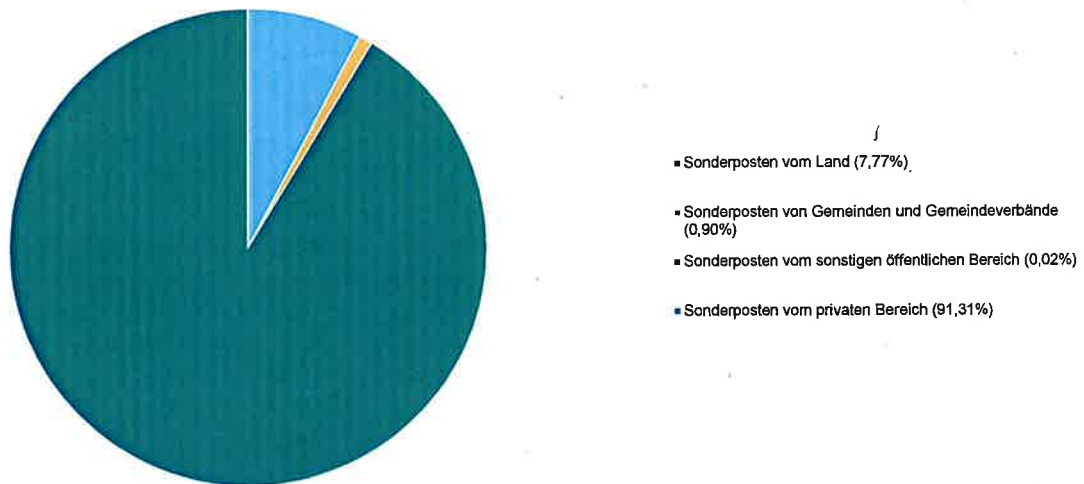
	2018	2019	Veränderung
2.1 Sonderposten für Belastungen aus dem kommunalen Finanzausgleich	247.000,00	1.400,00	-245.600,00
2.2 Sonderposten zum Anlagevermögen	2.994.600,09	2.892.413,40	-102.186,69
2.3 Sonderposten für den Gebührenausschlag	28.767,96	35.370,03	6.602,07
2.5 Sonderposten aus Grabnutzungsentgelten	37.756,37	36.900,37	-856,00
2.7 Sonstige Sonderposten	125.573,79	124.058,79	-1.515,00
Summe 2. Sonderposten	3.433.698,21	3.090.142,59	-343.555,62

5.3.2.2.1 Sonderposten für Belastungen aus dem kommunalen Finanzausgleich

Der Sonderposten für Belastungen aus dem kommunalen Finanzausgleich ist für zukünftige Aufwendungen zu bilden, die der Verursachung gemäß in das laufende Geschäftsjahr gehören. Hierbei handelt es sich um den Ausgleich für zukünftig erhöhte Umlageverpflichtungen der Verbandsgemeindeumlage, der Kreisumlage und der Finanzausgleichsumlage. Der Sonderposten beträgt zum 31.12.2019 1.400,00 Euro. Der im Vorjahr 2018 gebildete Sonderposten für den kommunalen Finanzausgleich in Höhe von 247.000,00 Euro wurde im Haushaltsjahr bestimmungsgemäß aufgelöst.



Aufteilung Sonderposten



5.3.2.2.3 Sonderposten für den Gebührenaussgleich

Sonderposten für den Gebührenaussgleich sind als Vorwegnahme zukünftiger Verpflichtungen gegenüber dem Gebührenzahler zu bilanzieren. Tritt eine Kostenüberdeckung bei Benutzungsgebühren auf, die gemäß KAG RLP auszugleichen ist, ist diese Ausgleichsverpflichtung als Sonderposten darzustellen. Der Sonderposten besitzt wie die Rückstellungen Fremdkapitalcharakter.

Der Bestand zum 31.12.2019 beträgt 35.370,03 Euro, die Veränderung zum Vorjahr 2018 beträgt 6.602,07 Euro. Es handelt sich hierbei um die Sonderposten für den Gebührenaussgleich für die Weinbergshut (11.371,68 € zum 31.12.2019) und für die Wirtschaftswege (23.998,35 € zum 31.12.2019).

5.3.2.2.4 Sonderposten mit Rücklageanteil

Der Sonderposten ermöglicht der Kommune, steuerliche Sonderregelungen bei ihren Betrieben gewerblicher Art umzusetzen. Für Zwecke der Steuern vom Einkommen und vom Ertrag sind diese Sonderposten zulässig.

Die Ortsgemeinde führt keinen solchen Sonderposten.

5.3.2.2.5 Sonderposten aus Grabnutzungsentgelten

Bei dem Sonderposten handelt es sich um vereinnahmte Gelder von Grabnutzungsentgeltpflichtigen, die verursachungsgemäß für einen längeren Zeitraum anfallen. Die Verwendungsvorgabe ist bereits erfüllt.

Der Bestand zum 31.12.2019 beträgt 36.900,37 Euro. Die Veränderung gegenüber dem Vorjahr 2018 beträgt -856 Euro. Die Veränderung setzt sich zusammen aus Zugängen aus Grabeinkäufen von + 1.927,56 € abzgl. der Auflösungen von - 2.783,56 €.



Jahresabschluss Obersülzen

	2018	2019	Veränderung
4.5 Verbindlichkeiten aus Lieferungen und Leistungen	21.966,43	10.954,24	-11.012,19
4.9 Verbindlichkeiten gegenüber Sondervermögen mit Sonderrechnung, Zweckverbänden, Anstalten des ö. rechtsfähige kommunalen Stiftungen	775,70	255,84	-519,86
4.10 Verbindlichkeiten gegenüber dem sonstigen öffentlichen Bereich	35.670,44	82.707,80	47.037,36
4.11 Sonstige Verbindlichkeiten	16.486,01	17.086,01	600,00
Summe 4. Verbindlichkeiten	74.898,58	111.003,89	36.105,31

Die Veränderung von + 36.105,31 € bei Bilanz-Nr. 4. setzt sich wie folgt zusammen:

plus/minus

zu 4.5. Verbindlichkeiten aus Lieferungen und Leistungen:

Konten 355100 - 355900: es handelt sich um eine Vielzahl von Einzelpositionen (sh. Offene-Posten-Liste bei VG-Kasse) -11.012,19 €

zu 4.9. Verbindlichkeiten gegenüber Sondervermögen, ...:

Konto 353100: offene Werksgebührenrechnungen -519,86 €

zu 4.10. Verbindlichkeiten gegenüber dem sonstigen öffentlichen Bereich:

Konto 354200: Lohnsteuer für Schriftführer an Finanzamt 37,67 €

Konto 354300: Verrechnung von Verbrauchsmaterial VG/OG erfolgt zu Beginn des Folgejahres. Daneben wurde u.a. die Restzahlung des Investitionskostenzuschusses von 22.107,39 € an die Verbandsgemeinde für die Inanspruchnahme des VG-Öko-Kontos im Rahmen der Erschließung des Baugebietes "Hinter den Gärten 4. BA" erst nach der Abrechnung des Baugebietes in 2020 gebucht, sh. auch Bemerkung unter 5.3.1.1. 22.385,14 €

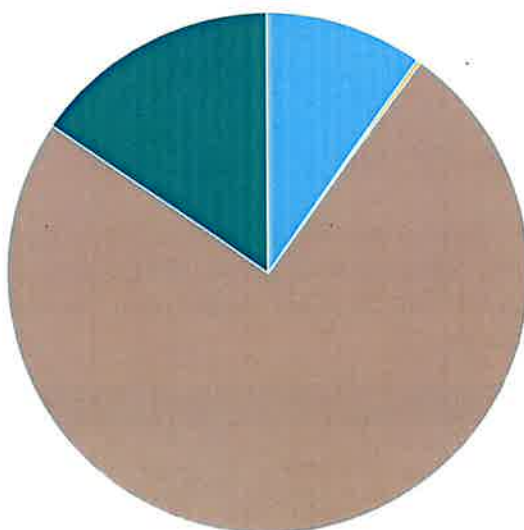
Konto 354900: eine Rechnung an den Abfallwirtschaftsbetrieb wurde erst in 2020 gezahlt 11,00 €

Konto 364300: Abrechnung der Schulumlage 2019 im Juni 2020 an die Verbandsgemeinde und Abrechnung der Kita-Umlagen an die Stadtverwaltung Grünstadt im Frühjahr 2021 24.603,55 €

Konto 377590: die Aufwandsentschädigungen der Ratsmitglieder für das 2. Quartal 2019 wurden erst im Frühjahr 2020 ausgezahlt 600,00 €

Gesamt 36.105,31 €

Verbindlichkeiten



- 4.5 Verbindlichkeiten aus Lieferungen und Leistungen (9,87%)
- 4.9 Verbindlichkeiten gegenüber Sondervermögen mit Sonderrechnung, Zweckverbänden, Anstalten des ö. rechtsfähige kommunalen Stiftungen (0,23%)
- 4.10 Verbindlichkeiten gegenüber dem sonstigen öffentlichen Bereich (74,51%)
- 4.11 Sonstige Verbindlichkeiten (15,39%)



5.4 Erläuterungen zur Ergebnisrechnung

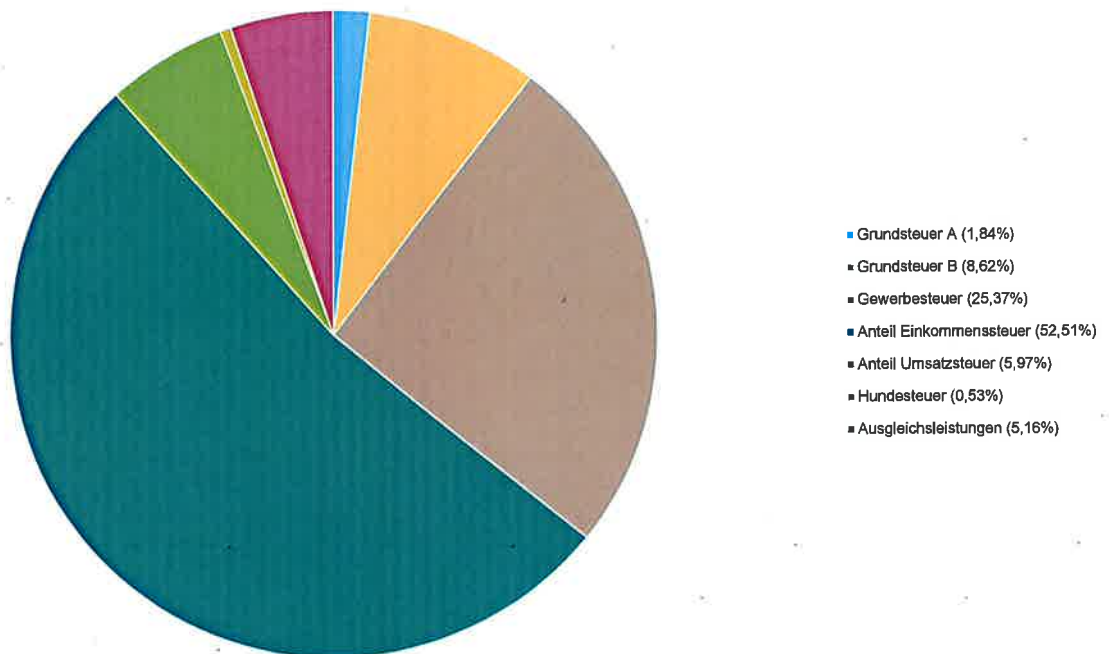
In der Ergebnisrechnung sind gemäß § 44 GemHVO die dem Haushaltsjahr zuzurechnenden Erträge und Aufwendungen vollständig und getrennt voneinander nachzuweisen. Es besteht grundsätzlich ein Verrechnungsverbot der Erträge und Aufwendungen. Der aus der Ergebnisrechnung resultierende Jahresüberschuss oder –fehlbetrag erhöht bzw. vermindert das Eigenkapital entsprechend.

	Ergebnis 2018	Plan 2019	Ergebnis 2019	Planabweichung	Abweichung 2019 in %	Ergebnis- veränderung
E1 - Steuern und ähnliche Abgaben	772.644,57	842.400,00	871.565,60	29.165,60	3,46	98.921,03
E2 - Zuwendungen, allgemeine Umlagen und sonstige Transfererträge	20.640,60	20.570,00	29.597,37	9.027,37	43,89	8.956,77
E3 - Erträge der sozialen Sicherung	–	–	–	–	–	–
E4 - Öffentlich-rechtliche Leistungsentgelte	83.305,54	86.960,00	108.660,23	21.700,23	24,95	25.354,69
E5 - Privatrechtliche Leistungsentgelte	15.969,68	15.740,00	16.177,42	437,42	2,78	207,74
E6 - Kostenerstattungen und Kostenumlagen	5.430,24	1.650,00	1.612,45	-37,55	-2,28	-3.817,79
E7 - Sonstige laufende Erträge	38.732,10	25.200,00	279.369,22	254.169,22	1.008,61	240.637,12
E8 - Summe der laufenden Erträge aus Verwaltungstätigkeit	936.722,73	992.520,00	1.306.982,29	314.462,29	31,68	370.259,56
E9 - Personal- und Versorgungsaufwendungen	36.482,30	39.920,00	36.986,72	-2.933,28	-7,35	504,42
E10 - Aufwendungen für Sach- und Dienstleistungen	95.619,10	111.100,00	83.323,69	-27.776,31	-25,00	-12.295,41
E11 - Abschreibungen	123.491,64	117.450,00	146.409,93	28.959,93	24,66	22.918,29
E12 - Zuwendungen, Umlagen und sonstige Transferaufwendungen	554.211,44	785.300,00	827.463,42	42.163,42	5,37	273.251,98
E13 - Aufwendungen der sozialen Sicherung	–	–	–	–	–	–
E14 - Sonstige laufende Aufwendungen	13.496,42	28.340,00	35.364,31	7.024,31	24,79	21.867,89
E15 - Summe der laufenden Aufwendungen aus Verwaltungstätigkeit	823.300,90	1.082.110,00	1.129.548,07	47.438,07	4,38	306.247,17
E16 - Laufendes Ergebnis aus Verwaltungstätigkeit	113.421,83	-89.590,00	177.434,22	267.024,22	298,05	64.012,39
E17 - Zinserträge und sonstige Finanzerträge	881,79	700,00	1.236,00	536,00	76,57	354,21
E18 - Zinsaufwendungen und sonstige Finanzaufwendungen	385,67	200,00	908,18	708,18	354,09	522,51
E19 - Saldo der Zins- und sonstigen Finanzerträge und –aufwendungen	496,12	500,00	327,82	-172,18	-34,44	-168,30
E20 - Ordentliches Ergebnis	113.917,95	-89.090,00	177.762,04	266.852,04	299,53	63.844,09
E21 - Außerordentliches Ergebnis	–	–	–	–	–	–
E22 - Saldo aus internen Leistungsbeziehungen	0,00	0,00	0,00	0,00	–	0,00
E23 - Jahresergebnis (Jahresüberschuss / Jahresfehlbetrag)	-133.082,05	-89.090,00	177.762,04	266.852,04	299,53	310.844,09



Jahresabschluss Obersülzen

Verteilung der Steuern

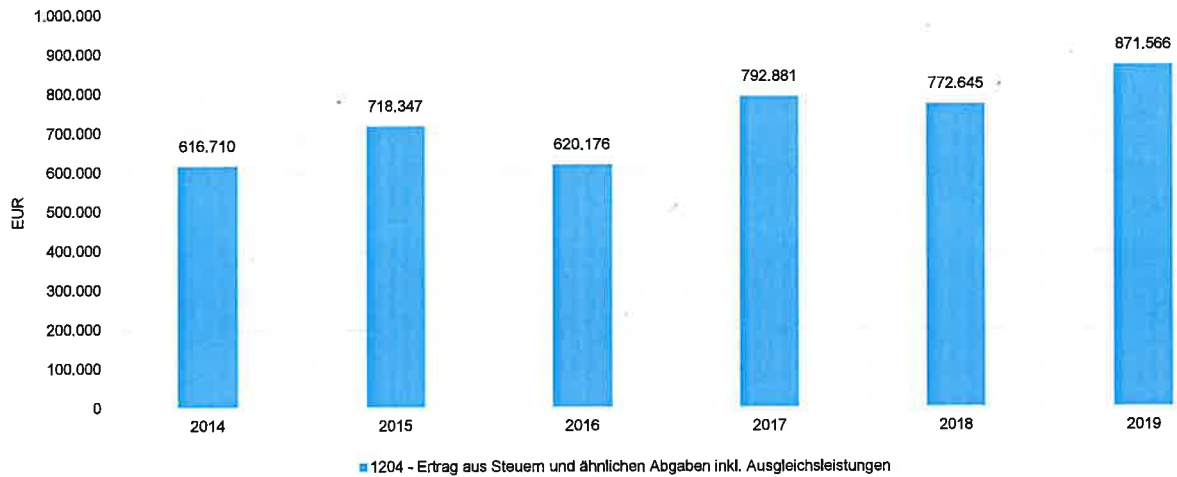


Diese Steuern entwickelten sich wie folgt:



Jahresabschluss Obersülzen

Steuererträge in der langfristigen Entwicklung



5.4.1.2 Zuwendungen und allgemeine Umlagen (E2)

Zuwendungen und allgemeine Umlagen in Form von Schlüsselzuweisungen und der Zuweisung aus dem Kommunalen Entschuldungsfonds Rheinland-Pfalz stellen eine weitere wichtige Ertragsquelle der Gemeinde dar.

Die Ortsgemeinde Obersülzen erhielt in 2019 weder eine Schlüsselzuweisung A noch nimmt sie am Kommunalen Entschuldungsfonds teil.

5.4.1.3 Sonstige Transfererträge (E2)

Die Erträge setzen sich größtenteils aus Kostenbeteiligungen des Landes sowie von Sozialleistungsträgern für die Aufwendungen der sozialen Sicherung zusammen.

	Ergebnis 2018	Plan 2019	Ergebnis 2019	Planabweichung	Abweichung 2019 in %	Ergebnis- veränderung
Sonstige Transfererträge	13,82	0,00	9.046,95	9.046,95	—	9.033,13
414420 - Zuweisungen und Zuschüsse für laufende Zwecke vom Land	13,82	0,00	9.046,95	9.046,95	—	9.033,13

- Konto 414420:
hier ist u.a. der erste Teilabruf der Zuweisung für die Dorferneuerung von 9.000 € aus einer Gesamtbewilligung von 12.000 € verbucht. Die restliche Zuweisung von 3.000 € ging in 2022 ein.



Jahresabschluss Obersülzen

	Ergebnis 2018	Plan 2019	Ergebnis 2019	Planabweichung	Ergebnisveränderung
Öffentlich-rechtliche Leistungsentgelte	83.305,54	86.960,00	108.660,23	21.700,23	25.354,69
432110 - Entgelte für die Benutzung von öffentlichen Einrichtungen und für wirtschaftliche Dienstleistungen - Weinbergshut	614,62	250,00	265,20	15,20	-349,42
432240 - Entgelte - für das Bestattungswesen	—	500,00	458,00	-42,00	458,00
432300 - Entgelte für die Unterhaltung von Straßen, Wirtschaftswegen u.a. öffentlichen Einrichtungen	1.347,08	7.600,00	7.596,05	-3,95	6.248,97
437100 - Erträge aus der Auflösung von Sonderposten für Beiträge und ähnliche Entgelte	76.762,77	74.440,00	97.448,42	23.008,42	20.685,65
438100 - Entnahme aus der Sonderrücklage	1.509,65	1.310,00	109,00	-1.201,00	-1.400,65
439100 - Erträge aus der Auflösung von Sonderposten für Grabnutzungsentgelte	3.071,42	2.860,00	2.783,56	-76,44	-287,86

Die öffentlich-rechtlichen Leistungsentgelte belaufen sich im Haushaltsjahr 2019 auf 108.660,23 Euro. Es ergibt sich eine Veränderung gegenüber dem Vorjahr um 25.354,69 Euro bzw. um 30,44 Prozent. Das Ergebnis weicht vom Planansatz in Höhe von 86.960 Euro um 21.700,23 Euro ab, dies entspricht 24,95 Prozent.

5.4.1.7 Privatrechtliche Leistungsentgelte (E5)

Unter die privatrechtlichen Leistungsentgelte fallen Erträge aus Vermietung und Verpachtung von Grundstücken, Wohn- und Geschäftsräumen, Garagen, Standgelder auf Märkten und Messen, Erträge aus dem Erbbaurecht und Erbpacht sowie Jagd- und Fischereipacht aus eigenen Grundstücken, Erträge aus Holzverkauf, Essensgelder in den Schulen und Kindertagesstätten sowie Eintrittsgelder für kulturelle und sportliche Veranstaltungen.

	Ergebnis 2018	Plan 2019	Ergebnis 2019	Planabweichung	Abweichung 2019 in %	Ergebnisveränderung
Privatrechtliche Leistungsentgelte (nur Konten 441)	15.969,68	15.740,00	16.177,42	437,42	2,78	207,74
441100 - Erträge aus Verkäufen von Vorräten	230,00	200,00	—	-200,00	—	-230,00
441210 - Mieten und Pachten - Miete	10.056,00	10.000,00	10.056,00	56,00	0,56	0,00
441220 - Mieten und Pachten - Mietnebenkosten	3.057,68	3.200,00	3.493,02	293,02	9,16	435,34
441230 - Mieten und Pachten - Pachten	135,00	140,00	100,00	-40,00	-28,57	-35,00
441240 - Mieten und Pachten - Benutzungsentgelte / Standgelder	2.491,00	2.200,00	2.046,00	-154,00	-7,00	-445,00
441900 - Sonstige privatrechtliche Leistungsentgelte	—	0,00	482,40	482,40	—	482,40

Die privatrechtlichen Leistungsentgelte belaufen sich im Haushaltsjahr 2019 auf 16.177,42 Euro. Es ergibt sich eine Veränderung gegenüber dem Vorjahr um 207,74 Euro bzw. um 1,30 Prozent. Das Ergebnis weicht vom Planansatz in Höhe von 15.740 Euro um 437,42 Euro ab, dies entspricht 2,78 Prozent.



- Konto 461120:
Verkauf aus PINr. 991/38 Stumpfwaldstraße im BG Hinter den Gärten 4. BA: nach Neuvermessung werden 2 Teilflächen mit zusammen 59 m² und einem Restbuchwert von 8.344,85 € verkauft. Der Kaufpreis beträgt 15.340 €, woraus sich ein Gewinn von 6.995,15 € ergibt, der bei diesem Konto verbucht ist
- Konto 466121:
sh. Erläuterungen bei Bilanz-Nr. 5.3.2.2.1

5.4.1.10 Andere aktivierte Eigenleistungen

Aktiviert Eigenleistungen neutralisieren Aufwendungen, die im Zusammenhang mit der Erstellung eigener Vermögensgegenstände angefallen sind. Dies können z.B. Architekten- und Ingenieurleistungen des Bauamts sein, die zur Erhöhung der Herstellungskosten des Vermögensgegenstandes führen.

Unter dieser Position wurde im Jahr 2019 nichts gebucht.

5.4.1.11 Bestandsveränderungen

Die Position umfasst sämtliche Erhöhungen und Verminderungen des Bestandes an fertigen und unfertigen Erzeugnissen und Leistungen sowie Waren.

Unter dieser Position wurde im Jahr 2019 nichts gebucht.

5.4.2 Aufwendungen aus laufender Verwaltungstätigkeit

Die Aufwendungen aus laufender Verwaltungstätigkeit belaufen sich im Haushaltsjahr 2019 auf 1.129.548,07 Euro. Es ergibt sich eine Veränderung gegenüber dem Vorjahr um 306.247,17 Euro bzw. um 37,20 Prozent. Das Ergebnis weicht vom Planansatz in Höhe von 1.082.110 Euro um 47.438,07 Euro ab, dies entspricht 4,38 Prozent.

	Ergebnis 2018	Plan 2019	Ergebnis 2019	Planabweichung	Abweichung 2019 in %	Ergebnis- abweichung
Personal- und Versorgungsaufwand	36.482,30	39.920,00	36.986,72	-2.933,28	-7,35	504,42
Aufwendungen für Sach- und Dienstleistungen	95.619,10	111.100,00	83.323,69	-27.776,31	-25,00	-12.295,41
Abschreibungen	123.491,64	117.450,00	146.409,93	28.959,93	24,66	22.918,29
Zuwendungen, Umlagen und sonstige Transferaufwendungen	554.211,44	785.300,00	827.463,42	42.163,42	5,37	273.251,98
Sonstige laufende Aufwendungen	13.496,42	28.340,00	35.364,31	7.024,31	24,79	21.867,89
Summe lfd. Aufwendungen aus Verwaltungstätigkeit	823.300,90	1.082.110,00	1.129.548,07	47.438,07	4,38	306.247,17



Jahresabschluss Obersülzen

	Ergebnis 2018	Plan 2019	Ergebnis 2019	Planabweichung	Abweichung 2019 in %	Ergebnis- veränderung
Versorgungsaufwendungen und Zuführungen zu Ehrensoldrückstellungen	6.930,00	6.700,00	6.615,00	-85,00	-1,27	-315,00
511300 - ehrenamtlich Tätige	4.080,00	4.100,00	4.188,00	88,00	2,15	108,00
517101 - Zuführung zu Ehrensoldrückstellungen	2.850,00	2.600,00	2.427,00	-173,00	-6,65	-423,00
Summe	36.482,30	39.920,00	36.986,72	-2.933,28	-7,35	504,42

Die Personal- und Versorgungsaufwendungen belaufen sich im Haushaltsjahr 2019 auf 36.986,72 Euro. Es ergibt sich eine Veränderung gegenüber dem Vorjahr um 504,42 Euro bzw. um 1,38 Prozent. Das Ergebnis weicht vom Planansatz in Höhe von 39.920 Euro um -2.933,28 Euro ab, dies entspricht -7,35 Prozent.

5.4.2.2 Aufwendungen für Sach- und Dienstleistungen (E10)

Die Sach- und Dienstleistungsaufwendungen beinhalten alle fremdbezogenen Waren und Dienstleistungen. Sie sind neben den Personalaufwendungen die größte Aufwandsposition.

	Ergebnis 2018	Plan 2019	Ergebnis 2019	Planabweichung	Abweichung 2019 in %	Ergebnis- veränderung
Aufwendungen für Energie / Wasser / Abwasser / Abfall	25.696,99	22.400,00	23.850,08	1.450,08	6,47	-1.846,91
522110 - Aufwendungen für Heizung	6.812,53	6.700,00	6.366,43	-333,57	-4,98	-446,10
522120 - Aufwendungen für Reinigung und Abfallbeseitigung	906,57	900,00	1.002,40	102,40	11,38	95,83
522130 - Aufwendungen für Strom-, Wasser- und Abwassergebühren	17.977,89	14.800,00	16.481,25	1.681,25	11,36	-1.496,64
Unterhaltung der Grundstücke und Gebäude	11.895,20	22.400,00	13.772,26	-8.627,74	-38,52	1.877,06
523110 - Unterhaltung der Grundstücke, Außenanlagen, Gebäude und Gebäudeeinrichtungen	11.547,60	21.900,00	13.385,09	-8.514,91	-38,88	1.837,49
523140 - Unterhaltung der Grundstücke, Außenanlagen, Gebäude und Gebäudeeinrichtungen - Betriebsvorrichtungen, die im Gebäude eingebaut sind	347,60	500,00	387,17	-112,83	-22,57	39,57
Unterhaltung des Infrastrukturvermögens	24.318,55	28.800,00	13.423,33	-15.376,67	-53,39	-10.895,22
523380 - Unterhaltung des Infrastrukturvermögens - Straßen, Wege, Plätze und Verkehrslenkungsanlagen	2.737,92	8.000,00	661,70	-7.338,30	-91,73	-2.076,22
523381 - Unterhaltung des Infrastrukturvermögens - Unterhaltung der Straßen, Gehwege usw.	14.159,40	14.800,00	7.098,03	-7.701,97	-52,04	-7.061,37
523382 - Unterhaltung des Infrastrukturvermögens - Unterhaltung der Straßenbeleuchtung	7.421,23	6.000,00	5.663,60	-336,40	-5,61	-1.757,63
Fahrzeugunterhaltung	1.030,34	1.200,00	1.849,07	649,07	54,09	818,73
523510 - Fahrzeugunterhaltung - Wartungs- und Instandsetzungskosten	289,65	400,00	1.118,48	718,48	179,62	828,83
523520 - Fahrzeugunterhaltung - Betriebs- und Schmierstoffe	740,69	800,00	730,59	-69,41	-8,68	-10,10



Jahresabschluss Obersülzen

Die Unterhaltungsansätze (Konto 523110) und deren Ergebnisse im Einzelnen:	Ansatz	Ergebnis
114201 Liegenschaften	1.100 €	20,35 €
114301 Bauhof	1.000 €	587,10 €
366001 Kinderspielplätze	3.000 €	2.236,18 €
541001 Gemeindestraßen	3.500 €	370,56 €
543601 Umbau-/Ausbau- und Unterhaltung-/Instandhaltungsvereinbarungen zu Landesstraßen	700 €	751,06 €
551001 Öffentliches Grün, Landschaftsbau	3.000 €	2.505,25 €
553001 Friedhofs- und Bestattungswesen	6.500 €	5.108,07 €
573121 Dorfgemeinschaftshaus	3.000 €	1.806,52 €
573181 Glocken, Turmuhren, Kirchtürme	100 €	0,00 €
gesamt	21.900 €	13.385,09 €

- Konto 525310:
der Beitrag an die VG-Werke für die Straßenoberflächenentwässerung muss lt. Statistischem Landesamt künftig bei Konto 525480 gebucht werden.

5.4.2.3 Abschreibungen (E11)

Abschreibungen sind Aufwendungen, die aus der Abnutzung von Vermögensgegenständen des Anlagevermögens entstehen. Sie zeigen den Werteverzehr über die Nutzungsdauer eines jeweiligen Vermögensgegenstands.

	Ergebnis 2018	Plan 2019	Ergebnis 2019	Planabweichung	Abweichung 2019 in %	Ergebnis- veränderung
Abschreibungen auf immaterielle Vermögensgegenstände	12.841,79	9.580,00	21.498,52	11.918,52	124,41	8.656,73
532200 - Abschreibungen auf immaterielle Vermögensgegenstände aus geleisteten zweckgebundenen Zuwendungen	1.441,00	1.280,00	3.213,00	1.933,00	151,02	1.772,00
532300 - Abschreibungen auf immaterielle Vermögensgegenstände aus geleisteten Zuwendungen als Nutzungsberechtigter	11.400,79	8.300,00	18.285,52	9.985,52	120,31	6.884,73
Abschreibungen auf unbebaute Grundstücke und grundstücksgleiche Rechte	5.099,45	4.960,00	6.617,10	1.657,10	33,41	1.517,65
533100 - Abschreibungen auf unbebaute Grundstücke und grundstücksgleiche Rechte	5.099,45	4.960,00	6.617,10	1.657,10	33,41	1.517,65
Abschreibungen auf bebaute Grundstücke und grundstücksgleiche Rechte	12.395,62	12.350,00	12.352,62	2,62	0,02	-43,00
534900 - Abschreibungen auf sonstige Gebäude	12.395,62	12.350,00	12.352,62	2,62	0,02	-43,00
Abschreibungen auf das Infrastrukturvermögen einschließlich Grundstücke und grundstücksgleiche Rechte	87.238,54	85.690,00	100.849,69	15.159,69	17,69	13.611,15
535800 - Abschreibungen auf Straßen, Wege, Plätze und Verkehrslenkungsanlagen	85.261,84	83.770,00	98.926,00	15.156,00	18,09	13.664,16
535900 - Abschreibungen auf sonstige Bauten des Infrastrukturvermögens	1.976,70	1.920,00	1.923,69	3,69	0,19	-53,01
Abschreibungen auf Fahrzeuge, Maschinen und technische Anlagen, BGA	5.916,24	4.870,00	5.092,00	222,00	4,56	-824,24
538100 - Abschreibungen auf Fahrzeuge	1.194,00	1.190,00	1.193,00	3,00	0,25	-1,00



5.4.2.4 Zuwendungen, Umlagen und sonstige Transferaufwendungen (E12)

Die Position beinhaltet sämtliche Aufwendungen, die die Gemeinde an Umlagen (z.B. Kreis- und Verbandsgemeindeumlage sowie Gewerbesteuerumlage) und Zuwendungen für laufende Zwecke an Dritte zu leisten hat.

	Ergebnis 2018	Plan 2019	Ergebnis 2019	Planabweichung	Abweichung 2019 in %	Ergebnis- veränderung
Zuweisungen und Zuschüsse für laufende Zwecke	30.379,12	24.200,00	69.345,46	45.145,46	186,55	38.966,34
541430 - Zuweisungen und Zuschüsse an Gemeinden und Gemeindeverbände	29.020,44	20.000,00	67.723,20	47.723,20	238,62	38.702,76
541431 - Zuweisungen und Zuschüsse - Personalkostenzuschuss an Stadt Grünstadt	—	—	535,25	535,25	—	535,25
541432 - Zuweisungen und Zuschüsse - Sachkostenzuschuss an Stadt Grünstadt	—	—	350,56	350,56	—	350,56
541440 - Zuweisungen und Zuschüsse an Zweckverbände	—	0,00	—	-0,00	—	—
541590 - Zuweisungen und Zuschüssen für laufende Zwecke an den sonstigen privaten Bereich	1.053,14	0,00	—	-0,00	—	-1.053,14
541591 - Zuweisungen und Zuschüsse an kirchliche Einrichtungen	268,66	2.000,00	—	-2.000,00	—	-268,66
541592 - Zuschüsse für nichtaktivierungsfähige Gebäudeunterhaltung an kirchliche Einrichtungen	—	0,00	—	-0,00	—	—
541900 - Zuweisungen und Zuschüsse für laufende Zwecke an Sonstige	—	2.200,00	736,45	-1.463,55	-66,53	736,45
541910 - Zuweisung an Sonstige (Sonderrücklage Stellplatz-Ablösebeträge)	36,88	0,00	—	-0,00	—	-36,88
Aufwendungen wegen Steuerbeteiligungen	67.737,32	35.900,00	32.311,96	-3.588,04	-9,99	-35.425,36
543100 - Gewerbesteuerumlage	67.737,32	35.900,00	32.311,96	-3.588,04	-9,99	-35.425,36
Allgemeine Umlagen	456.095,00	725.200,00	725.806,00	606,00	0,08	269.711,00
544110 - Allgemeine Umlagen an das Land - Finanzierungsbeteiligung Fonds Deutsche Einheit	2.201,00	—	—	—	—	-2.201,00
544120 - Allgemeine Umlagen an das Land - Finanzausgleichsumlage	—	0,00	6.869,00	6.869,00	—	6.869,00
544210 - Allgemeine Umlagen an Gemeindeverbände - Landkreise	243.784,00	387.600,00	387.553,00	-47,00	-0,01	143.769,00
544230 - Allgemeine Umlagen an Gemeindeverbände - Verbandsgemeinden	167.125,00	267.000,00	266.886,00	-114,00	-0,04	99.761,00
544240 - Sonderumlage für Schulen und Schulturnhallen	42.985,00	70.600,00	64.498,00	-6.102,00	-8,64	21.513,00
Summe	554.211,44	785.300,00	827.463,42	42.163,42	5,37	273.251,98



Jahresabschluss Obersülzen

	Ergebnis 2018	Plan 2019	Ergebnis 2019	Planabweichung	Abweichung 2019 in %	Ergebnis- veränderung
Sonstige Personal- und Versorgungsaufwendungen	504,26	750,00	588,67	-161,33	-21,51	84,41
561200 - Aufwendungen für Aus- und Fortbildung, Umschulung	–	200,00	–	-200,00	–	–
561300 - Aufwendungen für übernommene Reisekosten für Dienstreisen und Dienstgänge - Allgemein	12,75	100,00	12,00	-88,00	-88,00	-0,75
561500 - Aufwendungen für Dienst- und Schutzkleidung, persönliche Ausrüstungsgegenstände	491,51	450,00	576,67	126,67	28,15	85,16
Aufwendungen für die Inanspruchnahme von Rechten und Diensten	4.493,42	15.000,00	14.826,64	-173,36	-1,16	10.333,22
562100 - Mieten, Pachten und Erbbauzinsen	4.493,42	4.500,00	4.493,42	-6,58	-0,15	0,00
562510 - Sachverständigen-, Gerichts- und ähnliche Aufwendungen - Vergütungen einschließlich Reisekosten an Sachverständige	–	10.000,00	10.333,22	333,22	3,33	10.333,22
562530 - Sachverständigen-, Gerichts- und ähnliche Aufwendungen - Gerichts-, Anwalts-, Notar-, Gerichtsvollzieherkosten usw.	–	500,00	–	-500,00	–	–
562550 - Sachverständigen-, Gerichts- und ähnliche Aufwendungen - Aufwendungen für Flächennutzungsplan und Bebauungspläne	–	0,00	–	-0,00	–	–
Geschäftsaufwendungen	1.919,62	5.050,00	5.371,92	321,92	6,37	3.452,30
563110 - Büromaterial allgemein	172,16	200,00	259,68	59,68	29,84	87,52
563210 - Fachliteratur, Zeitschriften - Bücher	–	100,00	–	-100,00	–	–
563310 - Porto und Versandkosten - Porto	–	50,00	–	-50,00	–	–
563410 - Telefon, Datenübertragungskosten - Fernmeldegebühren	280,32	300,00	288,42	-11,58	-3,86	8,10
563510 - öffentliche Bekanntmachungen - Annoncen	–	300,00	–	-300,00	–	–
563600 - Öffentlichkeitsarbeit	–	350,00	–	-350,00	–	–
563620 - Öffentlichkeitsarbeit - Neujahrsempfang	805,70	800,00	817,81	17,81	2,23	12,11
563900 - Sonstige Geschäftsaufwendungen	661,44	2.950,00	4.006,01	1.056,01	35,80	3.344,57
Aufwendungen für Beiträge, Versicherungen und Sonstiges	4.988,40	5.310,00	4.997,42	-312,58	-5,89	9,02
564110 - Versicherungsbeiträge - Versicherung allgemein	706,46	800,00	802,72	2,72	0,34	96,26
564120 - Versicherungsbeiträge - Kfz-Versicherungen	921,39	1.000,00	878,57	-121,43	-12,14	-42,82
564130 - Versicherungsbeiträge - Haftpflichtversicherungen	2.116,42	2.210,00	2.300,39	90,39	4,09	183,97
564140 - Versicherungsbeiträge - Unfallversicherungen	622,29	750,00	481,77	-268,23	-35,76	-140,52
564190 - Versicherungsbeiträge - Sonstige Versicherungen	–	0,00	–	-0,00	–	–
564200 - Beiträge zu Wirtschaftsverbänden, Berufsvertretungen und Vereinen	621,84	550,00	533,97	-16,03	-2,91	-87,87
Verluste aus dem Abgang von Gegenständen des Anlagevermögens und des Umlaufvermögens, Wertminderungen des Umlaufvermögens,	280,82	0,00	8.111,07	8.111,07	–	7.830,25



Zins- und sonstige Finanzaufwendungen

Die Aufwendungen aus Finanzierungstätigkeit umfassen sämtliche Zinsaufwendungen und sonstige Finanzaufwendungen, die die Gemeinde aus der Aufnahme von Krediten zu leisten hat. Sie belaufen sich im Haushaltsjahr 2019 auf 908,18 Euro. Es ergibt sich eine Veränderung gegenüber dem Vorjahr um 522,51 Euro bzw. um 135,48 Prozent. Das Ergebnis weicht vom Planansatz in Höhe von 200 Euro um 708,18 Euro ab, dies entspricht 354,09 Prozent.

Saldo der Zins- und sonstigen Finanzerträge und -aufwendungen

Der Saldo der Zins- und sonstigen Finanzerträge und -aufwendungen beläuft sich im Haushaltsjahr 2019 auf 327,82 Euro. Es ergibt sich eine Veränderung gegenüber dem Vorjahr um -168,30 Euro bzw. um -33,92 Prozent. Das Ergebnis weicht vom Planansatz in Höhe von 500 Euro um -172,18 Euro ab, dies entspricht -34,44 Prozent.

5.4.4 Außerordentliche Erträge und Aufwendungen (E21a und E21b)

Die außerordentlichen Erträge und Aufwendungen ergeben das außerordentliche Ergebnis. Hierunter fallen sämtliche Geschäftsvorfälle, die außerhalb der gewöhnlichen Geschäftstätigkeit liegen und in ihrer Art ungewöhnlich, selten im Vorkommen und von erheblicher materieller Bedeutung für die Gemeinde sind.

Die außerordentlichen Erträge belaufen sich im Haushaltsjahr 2019 auf 0,00 Euro. Es ergibt sich eine Veränderung gegenüber dem Vorjahr um 0 Euro.

Die außerordentlichen Aufwendungen belaufen sich im Haushaltsjahr 2019 auf 0,00 Euro. Es ergibt sich eine Veränderung gegenüber dem Vorjahr um 0 Euro.

Das außerordentliche Ergebnis beläuft sich im Haushaltsjahr 2019 auf 0,00 Euro. Es ergibt sich eine Veränderung gegenüber dem Vorjahr um 0 Euro. Das Ergebnis weicht vom Planansatz in Höhe von 0 Euro um 0 Euro ab.



Jahresabschluss Obersülzen

	Ergebnis des Haushaltsvor- jahres	Übertra- gung aus Vor- jahr	Ansatz des Haushaltsjah- res ein- schließlich Nachträge	Ergebnis des Haus- haltsjahres	Abweichung im Haus- haltsjahr	Übertra- gung in Folge- jahr	Ergebnis- verände- rung gegen- über Haus- haltsvorjahr
F19 - Saldo der Zins- und sonsti- gen Finanzein- und -auszahlungen	578,26	--	500,00	138,00	-362,00	--	-440,26
F20 - Saldo der ordentlichen Ein- und Auszahlungen	192.643,38	--	-69.220,00	-51.745,67	17.474,33	--	-244.389,05
F21 - Saldo der außerordentlichen Ein- und Auszahlungen	--	--	--	--	-0,00	--	--
F22 - Saldo der Ein- und Auszah- lungen aus internen Leistungsbe- ziehungen	0,00	--	0,00	0,00	0,00	--	0,00
F23 - Saldo der ordentlichen und außerordentlichen Ein- und Aus- zahlungen	192.643,38	--	-69.220,00	-51.745,67	17.474,33	--	-244.389,05
F24 - Einzahlungen aus Investitions- zuwendungen	--	--	0,00	--	-0,00	--	--
F25 - Einzahlungen aus Beiträgen und ähnlichen Entgelten, sonstige Sonderposten	1.870,40	--	16.600,00	1.927,56	-14.672,44	--	57,16
F26 - Sonstige Investitionseinzah- lungen	--	--	15.600,00	8.604,85	-6.995,15	--	8.604,85
F27 - Summe der Einzahlungen aus Investitionstätigkeit	1.870,40	--	32.200,00	10.532,41	-21.667,59	--	8.662,01
F28 - Auszahlungen für immaterielle Vermögensgegenstände	30.709,30	--	45.000,00	0,00	-45.000,00	--	-30.709,30
F29 - Auszahlungen für Sachanlagen	15.105,68	--	13.000,00	15.374,09	2.374,09	--	268,41
F30 - Auszahlungen für Finanzanla- gen	--	--	--	--	-0,00	--	--
F31 - Sonstige Investitionsauszahlun- gen	--	--	--	--	-0,00	--	--
F32 - Summe der Auszahlungen aus Investitionstätigkeit	45.814,98	--	58.000,00	15.374,09	-42.625,91	--	-30.440,89
F33 - Saldo der Ein- und Auszah- lungen aus Investitionstätigkeit	-43.944,58	--	-25.800,00	-4.841,68	20.958,32	--	39.102,90
F34 - Finanzmittelüberschuss / Fi- nanzmittelfehlbetrag	148.698,80	--	-95.020,00	-56.587,35	38.432,65	--	-205.286,15
F35 - Aufnahme von Investitionskre- diten	--	--	25.800,00	0,00	-25.800,00	--	0,00
F36 - Tilgung von Investitionskrediten	260.000,00	--	0,00	--	-0,00	--	-260.000,00
F37 - Saldo der Ein- und Auszah- lungen aus Investitionskrediten	-260.000,00	--	25.800,00	0,00	-25.800,00	--	260.000,00
F38 - Veränderung der Forderungen gegenüber der Verbandsgemeinde im Rahmen der Einheitskasse	111.301,20	--	69.220,00	56.587,35	-12.632,65	--	-54.713,85
F39 - Veränderung der Verbindlich- keiten gegenüber der Verbandsge- meinde im Rahmen der Einheits- kasse	--	--	0,00	0,00	0,00	--	0,00
F40 - Saldo der Ein- und Auszah- lungen aus Finanzierungstätigkeit	-148.698,80	--	95.020,00	56.587,35	-38.432,65	--	205.286,15



5.6 Weitere Angaben gemäß § 48 Abs. 2 GemHVO

In den Anhang nach § 48 GemHVO sind umfangreiche Angaben aufzunehmen und zu erläutern. Soweit die einzelnen Punkte für die Ortsgemeinde Obersülzen zutreffen, erfolgen die nachstehenden Angaben und Erläuterungen.

Angaben zu Bilanzierungs- und Bewertungsmethoden (§ 48 Abs. 2 Nr. 1 GemHVO)

Die **Bewertung der Vermögensgegenstände** erfolgte nach den Vorschriften der §§ 5 und 6 ff. des Einführungsgesetzes zur Kommunalen Doppik, den entsprechenden Vorschriften der Gemeindehaushaltsverordnung sowie der Gemeindeeröffnungsbilanzbewertungsverordnung.

Danach wurden die Vermögensgegenstände grundsätzlich nach den Anschaffungs- und Herstellungskosten, vermindert um die Abschreibungen, als Restbuchwert angesetzt.

Soweit die Anschaffungs- und Herstellungskosten nicht oder nicht mit einem wirtschaftlich vertretbaren Zeitaufwand ermittelt werden konnten, erfolgte die Wertermittlung nach dem Sachwertverfahren, Erfahrungs- und Vergleichswerten, vermindert um die Abschreibungen.

Nach Erstellung der Eröffnungsbilanz erfolgte die Bewertung ausschließlich nach den Anschaffungs- und Herstellungskosten.

Entsprechend Artikel 8, § 6 Abs. 3 KomDoppikLG wurde bei abnutzbaren Vermögensgegenständen des Anlagevermögens die voraussichtliche Restnutzungsdauer der Vermögensgegenstände neu festgelegt, sofern in der Gemeindeeröffnungsbilanzbewertungsverordnung keine abweichende Regelung enthalten ist.

Als Abschreibungsmethode findet entsprechend den gesetzlichen Vorschriften ausschließlich die lineare Abschreibung Anwendung.

Es wurden keine Fremdkapitalzinsen in die Herstellungskosten einbezogen.

Die Forderungen und sonstigen Vermögensgegenstände wurden mit ihrem Nennwert oder mit dem am Bilanzstichtag niedrigeren beizulegenden Wert angesetzt.

Verbindlichkeiten wurden mit den Rückzahlungsbeträgen bilanziert.

Sonderposten wurden mit ihren Beträgen passiviert und abschreibungskonform zum Vermögensgegenstand aufgelöst.

Die Inventur erfolgte grundsätzlich im Wege einer Buchinventur, wobei im Zweifelsfall eine Bestandsaufnahme vor Ort vorgenommen wurde.

Durchschnittliche Zahl der Beamtinnen und Beamten sowie der Beschäftigten im Haushaltsjahr 2019

Zum 31.12.2019 war ein Ehrenbeamter tätig, der eine Aufwandsentschädigung erhielt. Die Gemeinde beschäftigt 3 Arbeitnehmerinnen und Arbeitnehmer, die nach dem TVöD bezahlt werden.



5. Wesen der Umlagefinanzierung und geschätzte Verteilung der Versorgungspflichtigen auf anspruchsberechtigte Beschäftigte, ehemalige Beschäftigte sowie Rentenempfängerinnen und -empfänger

Im Rahmen der Umlagefinanzierung besteht keine Korrelation zwischen den Umlagezahlungen des Arbeitgebers und der Höhe der Versorgungsansprüche der jeweiligen Beschäftigten. Es kann daher systembedingt keine Unterdeckung entstehen, weil das Wesen des Umlageverfahrens eben keine Kapitaldeckung erfordert, um die Versorgungslasten jederzeit abdecken zu können. Solange der Arbeitgeber seine Beschäftigten ordnungsgemäß bei der Zusatzversorgungskasse anmeldet, ihnen damit den Rechtsanspruch gegen die Zusatzversorgungskasse verschafft und insbesondere durch die Umlage- und Beitragszahlungen alles tut, damit der Anspruch auch tatsächlich durch die Zusatzversorgungskasse erfüllt werden kann, hat die/der Beschäftigte keinen Anspruch gegen den Arbeitgeber. Die Finanzierung der Zusatzversorgung ist durch das Umlageverfahren rechtlich und wirtschaftlich gesichert, auch wenn die Ansprüche der Beschäftigten nicht voll kapitalgedeckt sind; es droht deshalb keine Inanspruchnahme des Arbeitgebers durch den Beschäftigten.

Eine Angabe über eine geschätzte Verteilung der Versorgungsverpflichtungen auf anspruchsberechtigte Beschäftigte und Rentenbezieher gibt dem Leser der Bilanz keinen zusätzlichen Informationswert über die wirtschaftlichen Belastungen des Arbeitgebers aus der Zusatzversorgung. Die einzige Belastung, die ein Arbeitgeber tatsächlich hat, ist die Verpflichtung, weiterhin Umlagen und Zusatzbeiträge für die versicherten Beschäftigten zu zahlen.

Mitglieder des Gemeinderates (Stand: 31.12.2019)

Lehmann, Andreas	Ortsbürgermeister
Schweizer, Elke	Ortsbeigeordnete
Geyer, Matthias	Ortsbeigeordneter
Weber, Wolfgang	Ratsmitglied
Stauffer, Susanne	Ratsmitglied
Bölger, Sebastian	Ratsmitglied
Jacobs, Anja	Ratsmitglied
Becker, Susanne	Ratsmitglied
Bölger, Norbert	Ratsmitglied
Fath, Gerd	Ratsmitglied
Neumann, Gerhard	Ratsmitglied
Schumann, Gunter	Ratsmitglied
Ansorg, Rainer	Ratsmitglied

Obersülzen, 12.10.2023

Andreas Lehmann

Ortsbürgermeister



2.958 € durch Kommunalkredite verschuldet. Im Ländervergleich war dies die zweithöchste Pro-Kopf-Verschuldung nach den saarländischen Kommunen.

Die konjunkturell bedingt sehr gute Einnahmenentwicklung der Vorjahre führte zwar zu Kassenüberschüssen; jedoch resultierte hieraus in den letzten Jahren nur ein vergleichsweise geringer Schuldenabbau, da die Überschüsse nicht durchweg bei hoch verschuldeten Kommunen anfielen. Auch unter günstigen Bedingungen würden – bei Fortschreibung der Tilgungsleistungen der letzten Jahre – rechnerisch wenigstens drei Jahrzehnte benötigt, um die Liquiditätskreditverschuldung abzutragen. Wird ergänzend berücksichtigt, dass Abschreibungen und Rückstellungen zu finanzieren sind sowie ein Erhaltungsbedarf im Infrastrukturvermögen besteht, wurde auch 2019 die nach wie vor bestehende Notwendigkeit zur Verbesserung der rheinland-pfälzischen Kommunalfinanzen sichtbar.

Diese unbefriedigende Situation wird sich – bedingt durch die finanziellen Auswirkungen der aktuellen Pandemie – deutlich verschlechtern, worauf entsprechende Kennzahlen für das erste Halbjahr 2020 hindeuten. Bund und Land unternehmen zwar große Anstrengungen, um die Folgen für die Kommunen z. B. durch die gemeinsame Kompensation von Gewerbesteuerausfällen abzumildern. Dennoch werden Einnahmenrückgänge bei Steuern und Gebühren und beispielsweise konjunkturbedingt höhere Sozialausgaben die Kommunalhaushalte zusätzlich belasten. Selbst wenn sich die Steuereinnahmen wie prognostiziert vergleichsweise schnell wieder dem „Vorkrisenniveau“ annähern sollten, werden bis dahin Defizite durch Schulden finanziert. Der zu deren Tilgung erforderliche Schuldendienst betrifft vornehmlich nachfolgende Generationen.



6.2.1.1 Ergebnislage

Die Ergebnisse im Überblick

Nachfolgend wird das Ergebnis im Vergleich zum Ergebnis des Vorjahres sowie im Vergleich zur Haushaltsplanung dargestellt:

Ergebnisse im Überblick

	Ist-Wert 2018	Planwert (fortg. wenn vorhanden) 2019	Ist-Wert 2019	Abweichung 2019	Abweichung 2019 %
E8 - Laufende Erträge aus Verwaltungstätigkeit	936.722,73	992.520,00	1.306.982,29	314.462,29	31,68
E15 - Laufende Aufwendungen aus Verwaltungstätigkeit	823.300,90	1.082.110,00	1.129.548,07	47.438,07	4,38
E16 - Laufendes Ergebnis aus Verwaltungstätigkeit	113.421,83	-89.590,00	177.434,22	267.024,22	298,05
E17 - Zins- und sonstige Finanzerträge	881,79	700,00	1.236,00	536,00	76,57
E18 - Zinsen und sonstige Finanzaufwendungen	385,67	200,00	908,18	708,18	354,09
E19 - Saldo der Zins- und sonstigen Finanzerträge und -aufwendungen	496,12	500,00	327,82	-172,18	-34,44
E20 - Ordentliches Ergebnis	113.917,95	-89.090,00	177.762,04	266.852,04	299,53
E21 - Außerordentliches Ergebnis	-	-	-	-	-
E23 - Jahresergebnis	113.917,95	-89.090,00	177.762,04	266.852,04	299,53

Ergebnis aus laufender Verwaltungstätigkeit

Das Ergebnis aus laufender Verwaltungstätigkeit zeigt an, ob die laufenden Aufwendungen durch die laufenden Erträge gedeckt werden können oder ob bereits aus der laufenden Aufgabenwahrnehmung der Verwaltung Defizite entstehen. Die Finanzierungstätigkeit (Finanzerträge und Finanzaufwendungen wie z.B. Zinsen) bleibt bei dieser Betrachtung zunächst außen vor. Langfristig gesehen ist ein positives Ergebnis aus laufender Verwaltungstätigkeit zwingend notwendig, um eine Überschuldung zu verhindern.

Finanzergebnis

Neben dem Ergebnis aus laufender Verwaltungstätigkeit steht das Finanzergebnis in Höhe von 327,82 Euro. Das Finanzergebnis hat sich gegenüber dem Vorjahresergebnis um -168,30 Euro und gegenüber dem Haushaltsplan um -172,18 Euro verändert.

Ordentliches Ergebnis

Ergebnis aus laufender Verwaltungstätigkeit und Finanzergebnis ergeben das ordentliche Ergebnis, was mit 177.762,04 Euro abschließt und vom Vorjahresergebnis um 63.844,09 Euro abweicht.

Jahresergebnis

Neben dem ordentlichen Ergebnis fließt das außerordentliche Ergebnis in Höhe von 0,00 Euro in das Jahresergebnis ein.

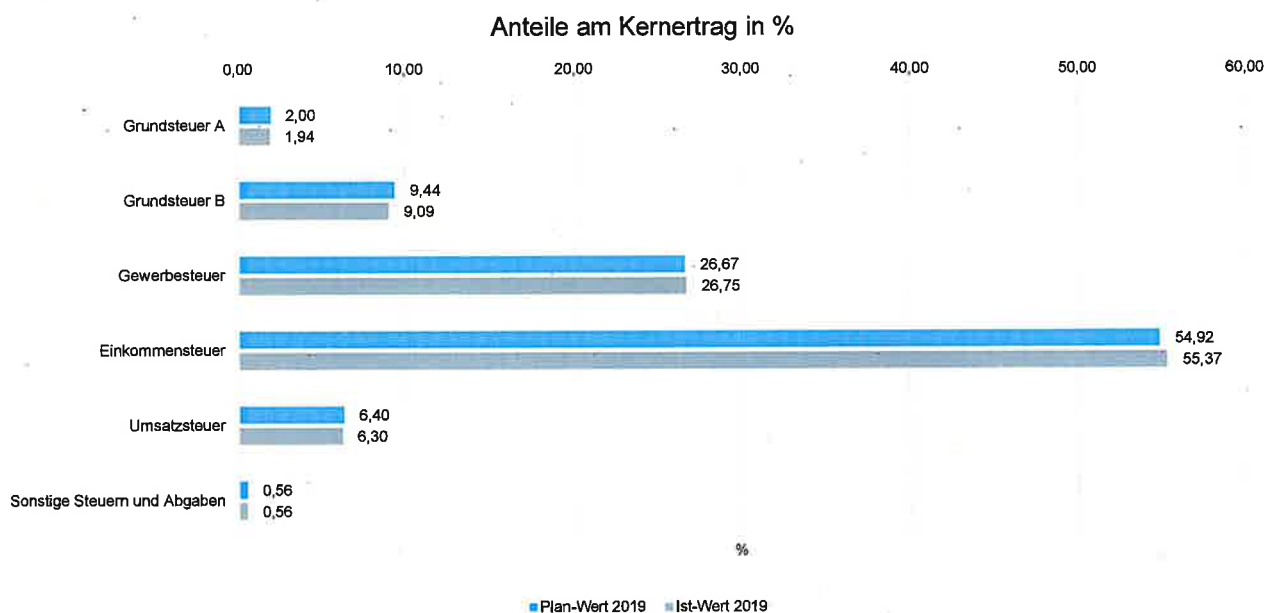


6.2.1.2 Ertragslage

Zusammensetzung der Kernfinanzierungsmasse

In der nachfolgenden Grafik wird der prozentuale Anteil der einzelnen Steuerarten bzw. der Schlüsselzuweisungen an der Kernfinanzierungsmasse des Haushaltes abgebildet. Die Kernfinanzierungsmasse ist die Summe aus Steuern und steuerähnlichen Abgaben sowie Schlüsselzuweisungen. Durch die jeweiligen Anteile wird erkennbar, welche Bedeutung die einzelnen Ertragsarten haben.

Grundsätzlich sollte der Anteil der Real- und Gemeinschaftssteuern am Kernertrag des Haushaltes hoch und der aus Schlüsselzuweisungen niedrig sein, weil ansonsten eine hohe Abhängigkeit von Mitteln aus dem Finanzausgleich besteht.



Die ordentlichen Erträge (ohne ILV) belaufen sich im Haushaltsjahr 2019 auf 1.308.218,29 Euro. Es ergibt sich eine Veränderung gegenüber dem Vorjahr um 370.613,77 Euro bzw. um 39,53 Prozent. Das Ergebnis weicht vom Planansatz in Höhe von 993.220 Euro um 314.998,29 Euro ab, dies entspricht 31,71 Prozent.



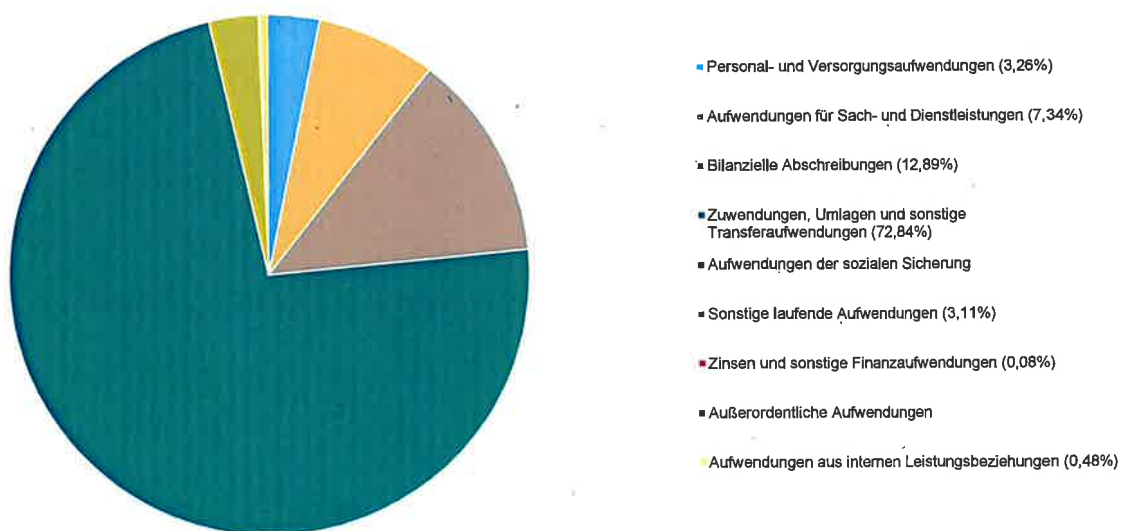
6.2.1.3 Aufwandslage

Die ordentlichen Aufwendungen (ohne ILV) belaufen sich im Haushaltsjahr 2019 auf 1.130.456,25 Euro. Es ergibt sich eine Veränderung gegenüber dem Vorjahr um 59.769,68 Euro bzw. um 5,58 Prozent. Das Ergebnis weicht vom Planansatz in Höhe von 1.082.310 Euro um 48.146,25 Euro ab, dies entspricht 4,45 Prozent.

Aufwandsarten im Überblick

	Ist-Wert 2018	Planwert (fortg. wenn vorhanden) 2019	Ist-Wert 2019	Abweichung 2019	Abweichung 2019 %
E9 - Personal- und Versorgungsaufwendungen	36.482,30	39.920,00	36.986,72	-2.933,28	-7,35
E10 - Aufwendungen für Sach- und Dienstleistungen	95.619,10	111.100,00	83.323,69	-27.776,31	-25,00
E11 - Bilanzielle Abschreibungen	123.491,64	117.450,00	146.409,93	28.959,93	24,66
E12 - Zuwendungen, Umlagen und sonstige Transferaufwendungen	554.211,44	785.300,00	827.463,42	42.163,42	5,37
E13 - Aufwendungen der sozialen Sicherung	—	—	—	—	—
E14 - Sonstige laufende Aufwendungen	13.496,42	28.340,00	35.364,31	7.024,31	24,79
E15 - Laufende Aufwendungen aus Verwaltungstätigkeit	823.300,90	1.082.110,00	1.129.548,07	47.438,07	4,38
E18 - Zinsen und sonstige Finanzaufwendungen	385,67	200,00	908,18	708,18	354,09
E21b - Außerordentliche Aufwendungen	—	—	—	—	—
E22b - Aufwendungen aus internen Leistungsbeziehungen	6.567,33	5.250,00	5.496,45	246,45	4,69
Gesamtaufwendungen	1.077.253,90	1.087.560,00	1.135.952,70	48.392,70	4,45

Aufwandspositionen im Einzelnen





Jahresabschluss Obersülzen

	Ergebnis des Haus- haltsvorjah- res	Übertra- gung aus Vor- jahr	Ansatz des Haushalts- jahres ein- schließlich Nachträge	Ergebnis des Haus- haltsjahres	Abweichung im Haus- haltsjahr	Übertra- gung in Folge- jahr	Ergebnis- verände- rung gegen- über Haus- haltsvorjahr
F24 - Einzahlungen aus Investitionszu- wendungen	–	–	0,00	–	-0,00	–	–
F25 - Einzahlungen aus Beiträgen und ähnlichen Entgelten, sonstige Sonder- posten	1.870,40	–	16.600,00	1.927,56	-14.672,44	–	57,16
F26 - Sonstige Investitionseinzahlungen	–	–	15.600,00	8.604,85	-6.995,15	–	8.604,85
F27 - Summe der Einzahlungen aus Investitionstätigkeit	1.870,40	–	32.200,00	10.532,41	-21.667,59	–	8.662,01
F28 - Auszahlungen für immaterielle Vermögensgegenstände	30.709,30	–	45.000,00	0,00	-45.000,00	–	-30.709,30
F29 - Auszahlungen für Sachanlagen	15.105,68	–	13.000,00	15.374,09	2.374,09	–	268,41
F30 - Auszahlungen für Finanzanlagen	–	–	–	–	-0,00	–	–
F31 - Sonstige Investitionsauszahlun- gen	–	–	–	–	-0,00	–	–
F32 - Summe der Auszahlungen aus Investitionstätigkeit	45.814,98	–	58.000,00	15.374,09	-42.625,91	–	-30.440,89
F33 - Saldo der Ein- und Auszahlun- gen aus Investitionstätigkeit	-43.944,58	–	-25.800,00	-4.841,68	20.958,32	–	39.102,90
F34 - Finanzmittelüberschuss / Fi- nanzmittelfehlbetrag	148.698,80	–	-95.020,00	-56.587,35	38.432,65	–	-205.286,15
F35 - Aufnahme von Investitionskredi- ten	–	–	25.800,00	0,00	-25.800,00	–	0,00
F36 - Tilgung von Investitionskrediten	260.000,00	–	0,00	–	-0,00	–	-260.000,00
F37 - Saldo der Ein- und Auszahlun- gen aus Investitionskrediten	-260.000,00	–	25.800,00	0,00	-25.800,00	–	260.000,00
F38 - Veränderung der Forderungen gegenüber der Verbandsgemeinde im Rahmen der Einheitskasse	111.301,20	–	69.220,00	56.587,35	-12.632,65	–	-54.713,85
F39 - Veränderung der Verbindlich- keiten gegenüber der Verbandsge- meinde im Rahmen der Einheits- kasse	–	–	0,00	0,00	0,00	–	0,00
F40 - Saldo der Ein- und Auszahlun- gen aus Finanzierungstätigkeit	-148.698,80	–	95.020,00	56.587,35	-38.432,65	–	205.286,15
F41 - Saldo der durchlaufenden Gel- der	6,52	–	–	0,00	0,00	–	-6,52
F42 - Verwendung Finanzmittelüber- schuss / Deckung Finanzmittelfehl- betrag	-148.692,28	–	95.020,00	56.587,35	-38.432,65	–	205.279,63
F43 - Veränderung der liquiden Mittel (einschl. durchlaufende Gelder)	-111.294,68	–	-69.220,00	-56.587,35	12.632,65	–	54.707,33
F44 - nachrichtlich: Ausgleich Fi- nanzhaushalt (F23 - F36)	-67.356,62	–	-69.220,00	-51.745,67	17.474,33	–	15.610,95



6.2.2.2 Investitionstätigkeit

Von einer Investition wird dann gesprochen, wenn Finanzmittel verwendet werden, um Wirtschaftsgüter zu erstellen oder anzuschaffen bzw. sie zu finanzieren, die über einen längeren Zeitraum genutzt werden können. Diese Güter müssen in einem doppelten Haushalt in das Anlagevermögen aufgenommen werden.

	Ist-Wert 2018	Planwert (fortg. wenn vorhanden) 2019	Ist-Wert 2019	Abweichung 2019	Abweichung 2019 %
Beiträge und ähnliche Entgelte	1.870,40	16.600,00	1.927,56	-14.672,44	-88,39
Einzahlungen für Sachanlagen	–	15.600,00	8.604,85	-6.995,15	-44,84
Einzahlungen aus Investitionstätigkeit gesamt	1.870,40	32.200,00	10.532,41	-21.667,59	-67,29
Investitionszuwendungen	29.000,00	21.000,00	–	-21.000,00	–
Auszahlungen für immaterielle Vermögensgegenstände	1.709,30	24.000,00	0,00	-24.000,00	-100,00
Auszahlungen für Sachanlagen	15.105,68	13.000,00	15.374,09	2.374,09	18,26
Auszahlungen aus Investitionstätigkeit gesamt	45.814,98	58.000,00	15.374,09	-42.625,91	-73,49
Saldo aus Investitionstätigkeit	-43.944,58	-25.800,00	-4.841,68	20.958,32	81,23



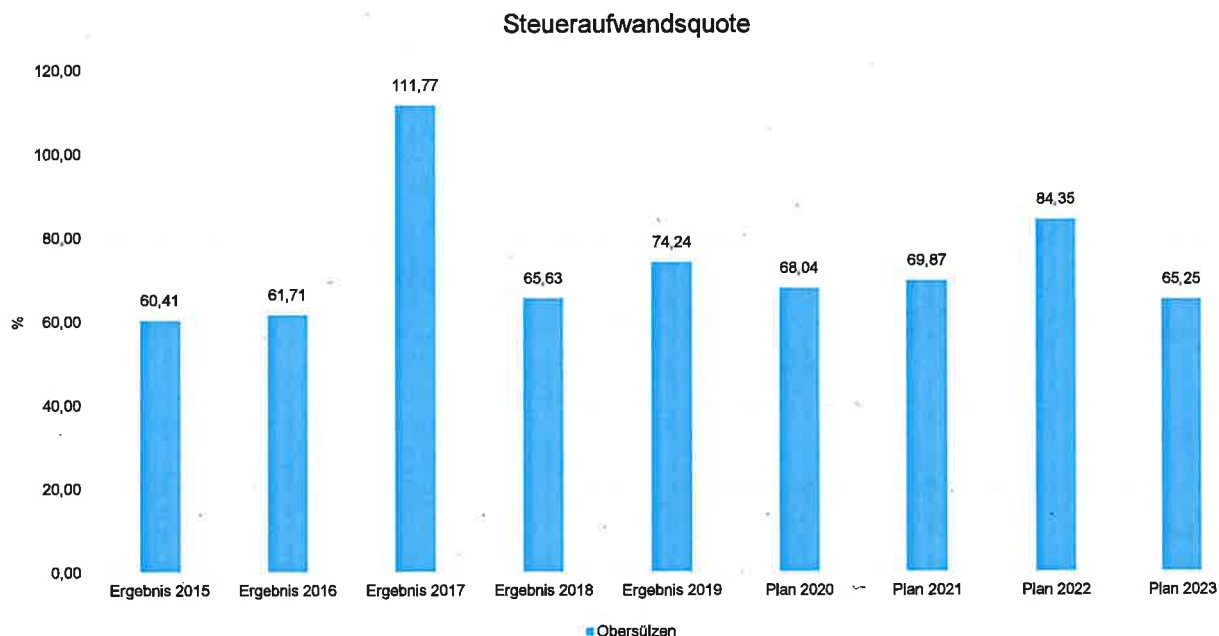
Jahresabschluss Obersülzen

Bilanzposition	2018	2019	Veränderung absolut
4.10 - Verbindlichkeiten gegenüber dem sonstigen öffentlichen Bereich	35.670,44	82.707,80	47.037,36
4.11 - Sonstige Verbindlichkeiten	16.486,01	17.086,01	600,00
5 - Rechnungsabgrenzungsposten	30,24	36,16	5,92
Summe Passiva	6.703.683,05	6.576.396,70	-127.286,35



Jahresabschluss Obersülzen

Die Steueraufwandsquote zeigt, zu welchem Teil die Kommune ihre ordentlichen Aufwendungen durch Steuererträge selbst decken kann und unabhängig von staatlichen Zuwendungen ist.



6.4.1.1.1 Entwicklung der Realsteuern - Hebesätze und Aufkommen

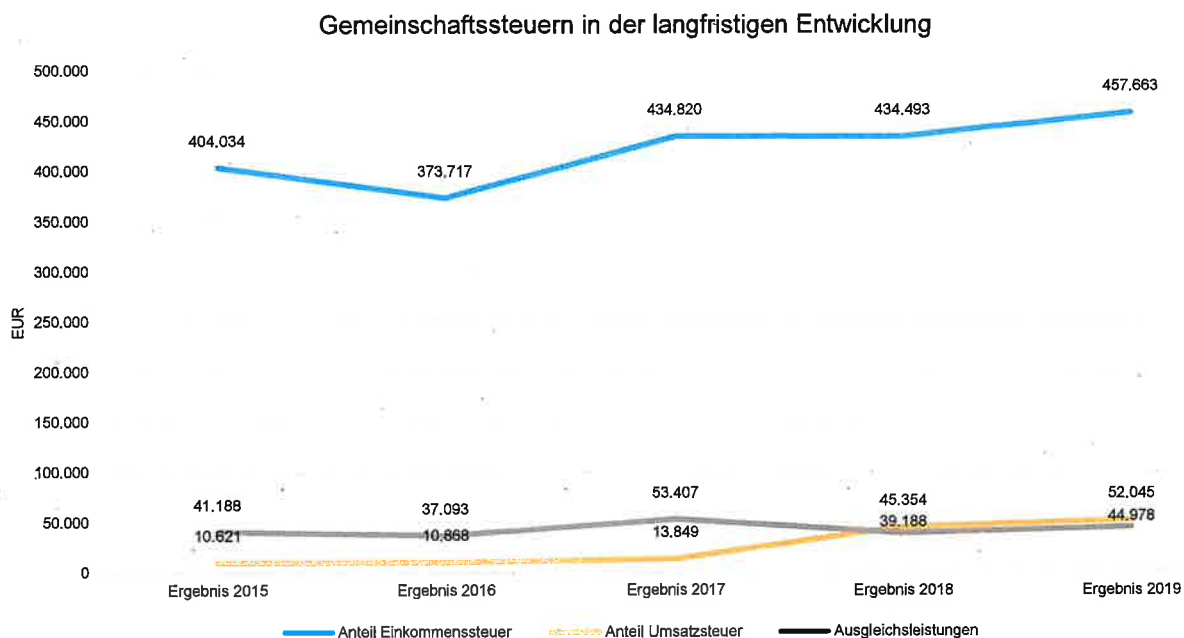
Die nachfolgende Tabelle zeigt die Entwicklung der Hebesätze in Prozent:

Steuerart	2015	2016	2017	2018	2019
Hebesatz Grundsteuer A	300	300	300	300	300
Hebesatz Grundsteuer B	365	365	365	365	365
Hebesatz Gewerbesteuer	380	380	380	380	380



Gemeinschaftssteuern in der langfristigen Entwicklung

In der Langfristbetrachtung zeigt sich hinsichtlich der Gemeinschaftssteuern folgendes Bild:



6.4.1.2 Zuwendungen und allgemeine Umlagen

Nachfolgende Tabelle zeigt die Entwicklung der Zuwendungen und allgemeinen Umlagen, wobei die Schlüsselzuweisungen eingehender betrachtet werden:

Erträge aus Zuwendungen und allgemeine Umlagen

	Ergebnis 2015	Ergebnis 2016	Ergebnis 2017	Ergebnis 2018	Ergebnis 2019
Erträge aus Umlagen	22.759,86	32.826,13	21.244,79	20.640,60	29.597,37

Der Betrag von 29.597,37 € in 2019 setzt sich zusammen aus den Erträgen aus der Auflösung von Sonderposten aus Zuwendungen in Höhe von 20.550,42 € (Konto 415100) und den Zuweisungen und Zuschüssen für laufende Zwecke vom Land in Höhe von 9.046,95 € (Konto 414420); hiervon entfallen 9.000 € auf den ersten Mittelabruf der Zuweisung für die Dorfmoderation, sh. auch Bemerkung bei Nr. 5.4.1.3.

Zuwendungsquote

Die Kennzahl bestimmt sich in der Doppik, indem die Erträge aus Zuwendungen (E2 ohne Abschreibungen) durch die ordentlichen Erträge (E 8 und E17) geteilt werden.

Die Zuwendungsquote gibt Hinweise darauf, inwieweit eine Kommune von Zuwendungen - und somit von Leistungen Dritter - abhängig ist.

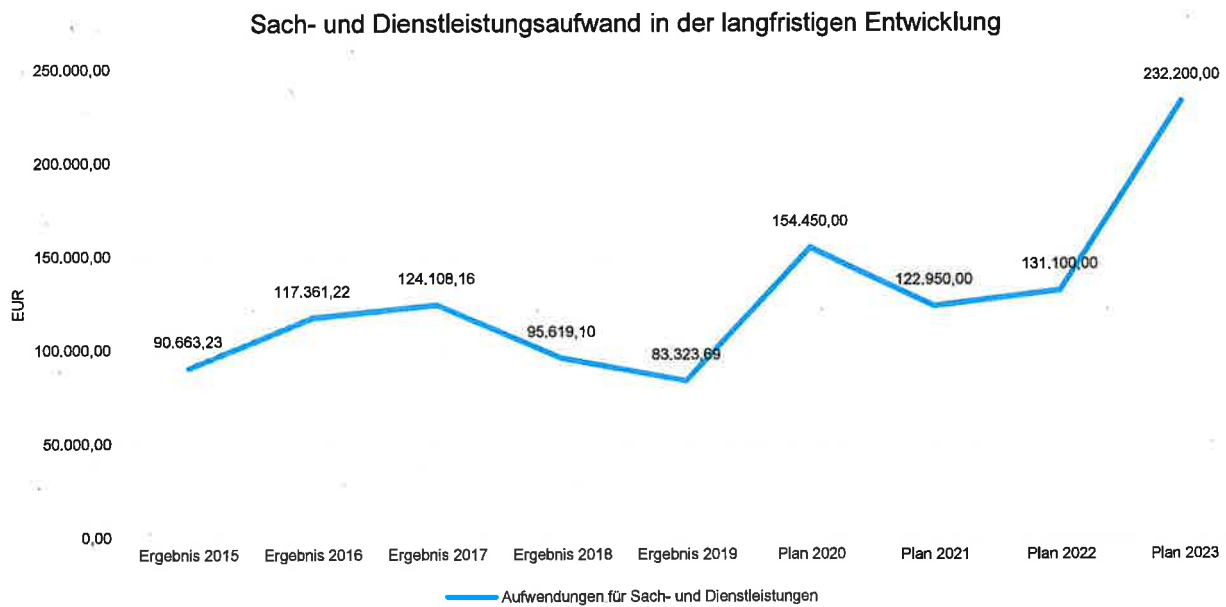


6.4.1.4 Aufwendungen für Sach- und Dienstleistungen

Die Entwicklung der Sach- und Dienstleistungen im Zeitverlauf ist den folgenden Aufstellungen zu entnehmen:

	Ergebnis 2015	Ergebnis 2016	Ergebnis 2017	Ergebnis 2018	Ergebnis 2019
Aufwendungen für Energie / Wasser / Abwasser / Abfall	21.676,89	22.033,35	20.796,39	25.696,99	23.850,08
Unterhaltung der Grundstücke und Gebäude	18.913,24	40.975,60	48.004,33	11.895,20	13.772,26
Unterhaltung des Infrastrukturvermögens	19.762,75	19.217,49	24.761,81	24.318,55	13.423,33
Fahrzeugunterhaltung	207,91	921,82	777,41	1.030,34	1.849,07
Unterhaltung von Maschinen und technischen Anlagen	1.341,55	2.513,18	1.831,76	3.296,50	1.603,90
Unterhaltung der Betriebs- und Geschäftsausstattung	617,13	1.396,71	1.027,45	1.369,85	1.151,48
Geringwertige Geräte, Ausstattungs-, Ausrüstungs-, und sonstige Gebrauchsgegenstände	568,73	1.281,91	0,00	298,67	364,90
Weitere Verwaltungs- und Betriebsaufwendungen	387,96	309,41	179,09	117,21	142,11
Kostenerstattungen	25.959,70	25.959,70	23.501,00	23.501,00	23.501,00
Sonstige Aufwendungen für Sach- und Dienstleistungen	1.227,37	2.752,05	3.228,92	4.094,79	3.665,56
Summe	90.663,23	117.361,22	124.108,16	95.619,10	83.323,69

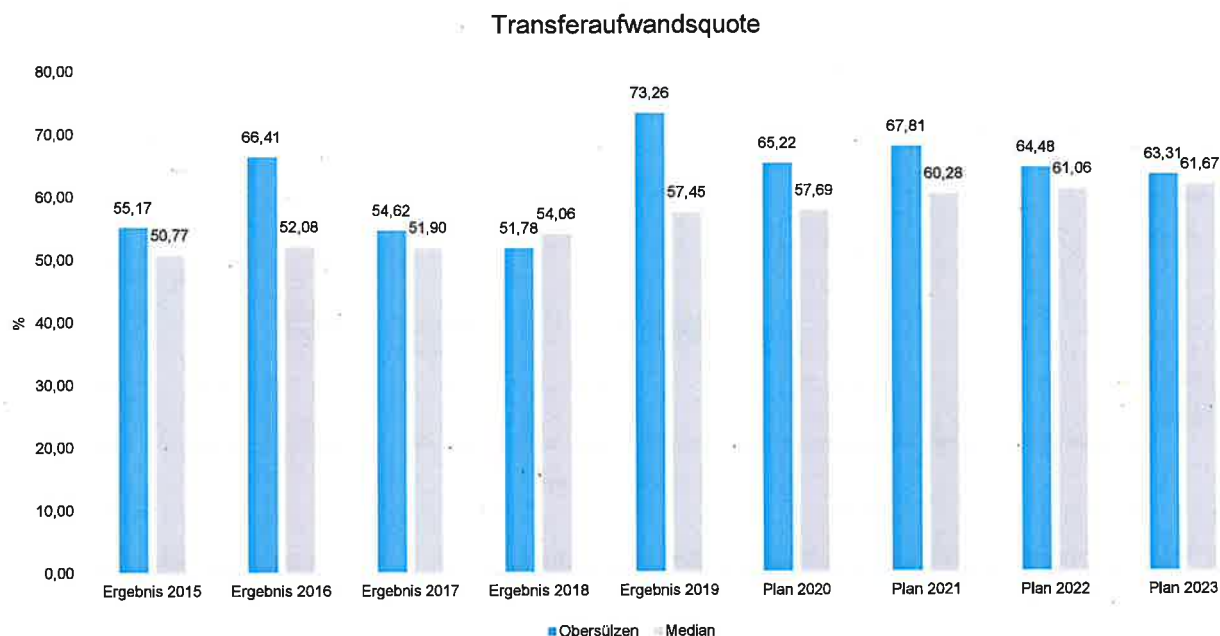
Sach- und Dienstleistungsaufwand in der langfristigen Entwicklung





Transferaufwandsquote

Die Transferaufwandsquote gibt an, wie hoch der Anteil der Transferaufwendungen (E12) an den laufenden Aufwendungen aus Verwaltungstätigkeit (E 15) des Haushaltes ist.



6.4.1.6 Haushaltsergebnis

Die Entwicklung des Ergebnisses mit seinen Untergliederungen ist nachfolgend dargestellt:

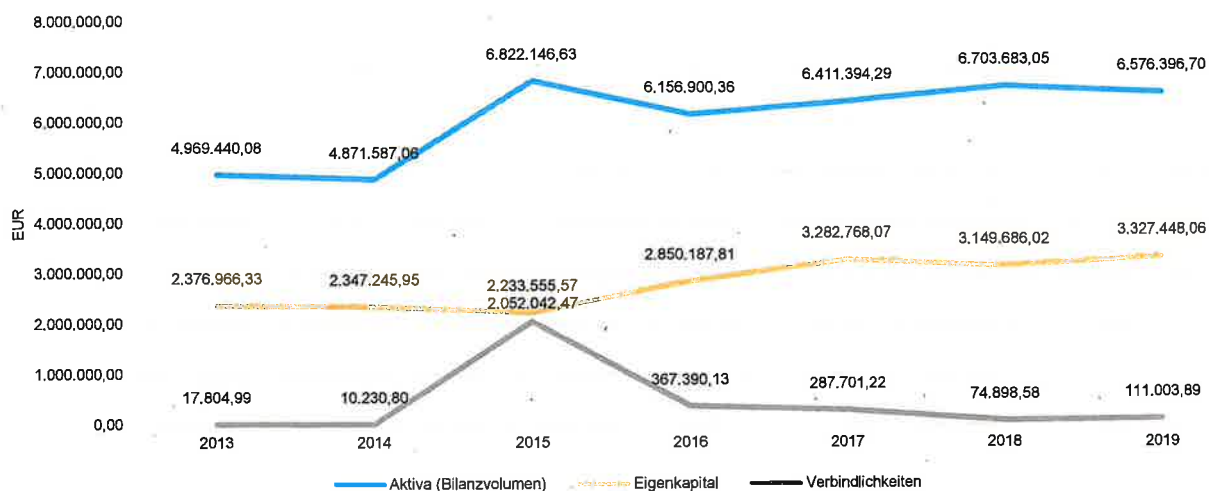
	Ergebnis 2015	Ergebnis 2016	Ergebnis 2017	Ergebnis 2018	Ergebnis 2019
Laufende Erträge aus Verwaltungstätigkeit	909.182,78	1.491.386,71	1.127.361,77	936.722,73	1.306.982,29
Laufende Aufwendungen aus Verwaltungstätigkeit	932.920,56	1.013.395,04	707.628,08	823.300,90	1.129.548,07
Laufendes Ergebnis aus Verwaltungstätigkeit	-23.737,78	477.991,67	419.733,69	113.421,83	177.434,22
Finanzergebnis	-3.352,60	-2.959,43	12.846,57	496,12	327,82
Ordentliches Ergebnis	-27.090,38	475.032,24	432.580,26	113.917,95	177.762,04
Jahresergebnis	-113.690,38	616.632,24	432.580,26	-133.082,05	177.762,04



6.4.2 Kennzahlen zur Bilanz

Nachfolgendes Schaubild zeigt die wesentlichsten Entwicklungen innerhalb der Bilanz, d. h. die Entwicklung des Bilanzvolumens und dessen Finanzierung durch Eigenkapital und Verbindlichkeiten.

Bilanz - Entwicklung von Aktiva, Eigenkapital und Verschuldung

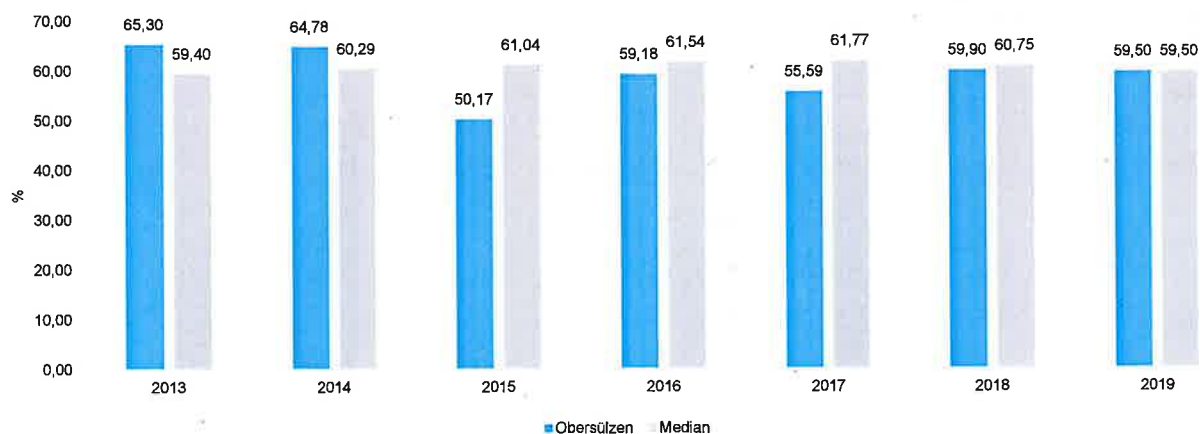


6.4.2.1 Kennzahlen zur Vermögenslage

Infrastrukturquote

Diese Kennzahl stellt ein Verhältnis zwischen dem Infrastrukturvermögen und dem Gesamtvermögen auf der Aktivseite der Bilanz her. Sie gibt Aufschluss darüber, mit welchem Prozentsatz das Gesamtvermögen in der kommunalen Infrastruktur gebunden ist. Die Kennzahl kann Hinweise auf etwaige Folgebelastrungen geben, die aus der Infrastruktur resultieren. Es handelt sich um eine Bilanzkennzahl, die nur vergangenheitsorientiert abgebildet werden kann.

Infrastrukturquote





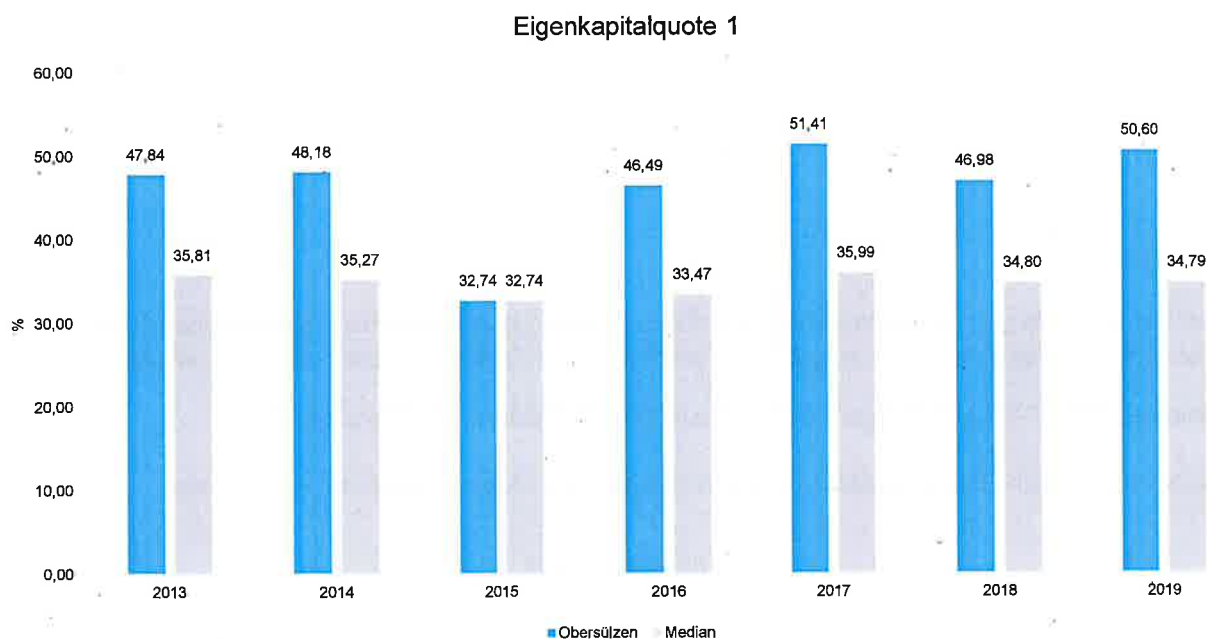
6.4.2.2 Kennzahlen zur Kapitalstruktur (haushaltswirtschaftliche Gesamtsituation)

Neben dem Aufwandsdeckungsgrad, der im Abschnitt Haushaltsergebnis dargestellt wurde, sieht das Kennzahlen-set noch folgende vergangenheitsorientierte Bilanzkennzahlen zur Beurteilung der haushaltswirtschaftlichen Gesamtsituation vor:

Eigenkapitalquote 1

Um die Eigenkapitalausstattung beurteilen zu können, bietet sich die Betrachtung der Eigenkapitalquote 1 an. Die Eigenkapitalquote 1 misst den Anteil des Eigenkapitals am gesamten bilanzierten Kapital (Gesamtkapital) der Passivseite.

Es handelt sich um eine Bilanzkennzahl, die nur vergangenheitsorientiert abgebildet wird.



(Die Höhe der Eigenkapitalquote ist ein Indiz für die finanzielle Stabilität. Grundsätzlich ist eine niedrige Eigenkapitalquote negativ zu werten, da mit ihr die Gefahr der Überschuldung steigt. Der Richtwert für Kommunen liegt hier zwischen 30 % und 40 %.)

Eigenkapitalquote 2

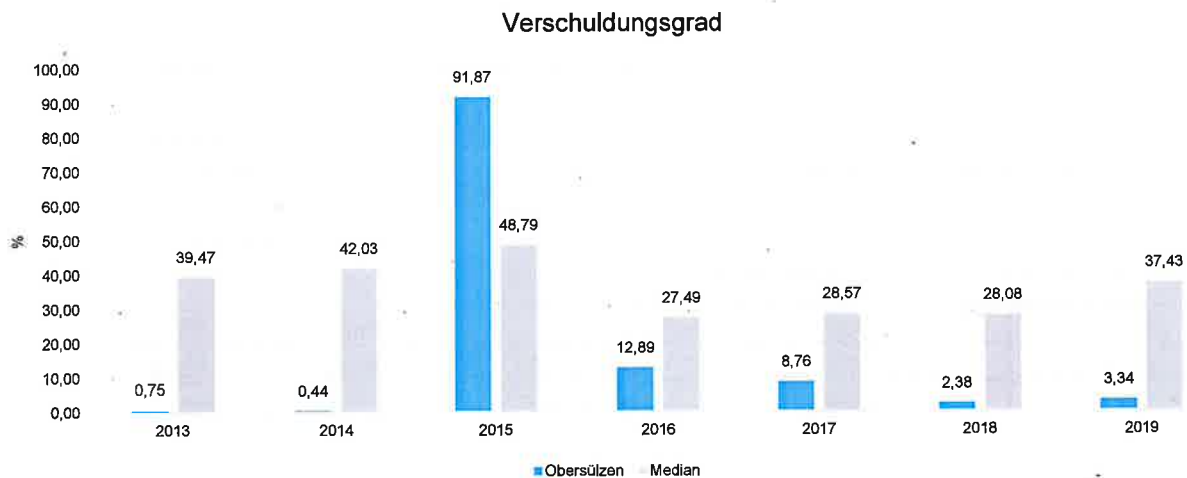
Die Eigenkapitalquote 2 misst den Anteil des „wirtschaftlichen Eigenkapitals“ am gesamten bilanzierten Kapital (Gesamtkapital) auf der Passivseite der kommunalen Bilanz. Weil die Sonderposten mit Eigenkapitalcharakter oft einen wesentlichen Ansatz in der Bilanz darstellen, wird bei dieser Kennzahl die Wertgröße Eigenkapital um die Sonderposten für Zuwendungen und Beiträge (incl. Anzahlungen hierfür) erweitert. Es handelt sich um eine Bilanzkennzahl, die nur vergangenheitsorientiert abgebildet werden kann.



6.4.2.3 Kennzahlen zur Finanzstruktur und Verschuldung

Verschuldungsgrad

Der Verschuldungsgrad zeigt den prozentualen Anteil der Verbindlichkeiten am Eigenkapital an. Die Kennzahl bildet also das Verhältnis von Verbindlichkeiten zum Eigenkapital ab. Je größer der Verschuldungsgrad, desto höher ist die Gefahr, dass es durch Fehlbeträge zu einem vollständigen Verlust des Eigenkapitals kommt. Es handelt sich um eine Bilanzkennzahl, die nur vergangenheitsorientiert abgebildet werden kann.



Zinslastquote

Die Kennzahl setzt die Finanzaufwendungen (Zinsen und sonstige Finanzaufwendungen) ins Verhältnis zu den ordentlichen Aufwendungen.

Die Zinslastquote zeigt, welche Belastung aus Finanzaufwendungen (E18) zusätzlich zu den laufenden Aufwendungen aus Verwaltungstätigkeit (E15 und E18) besteht. Damit gibt sie Hinweise auf das Ausmaß der anteiligen Belastung der Kommune durch in der Haushalts- bzw. Rechnungsperiode oder in Vorjahren aufgenommene Kassenkredite und Investitionskredite. Eine hohe Quote ist ein Indiz für eingeschränkte Handlungsmöglichkeiten der Kommune.





6.7 Prognosebericht - Risiken und Chancen

Nach § 49 GemHVO ist im Lagebericht auch auf die Chancen und Risiken der künftigen Entwicklung der Kommune einzugehen. Angesprochen werden im Folgenden:

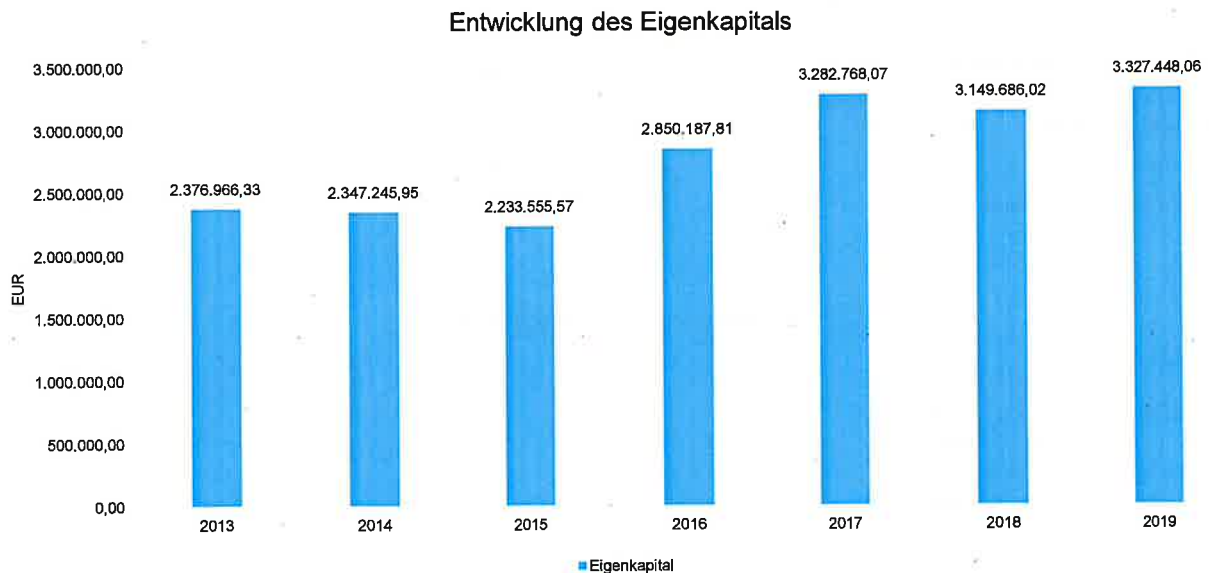
- Entwicklung von Jahresergebnis und Eigenkapital
- Entwicklung der Verschuldung
- Bevölkerungsentwicklung, Altersstrukturen
- Entwicklung von Wirtschaft und Arbeitsmarkt

6.7.1 Entwicklung von Jahresergebnis und Eigenkapital

Ausgehend von den Jahresergebnissen lassen sich Prognosen zur voraussichtlichen Entwicklung des bilanziellen Eigenkapitals ableiten.

Grundsätzlich gilt: Überschüsse stärken das Eigenkapital und Fehlbeträge gehen zu Lasten des Eigenkapitals.

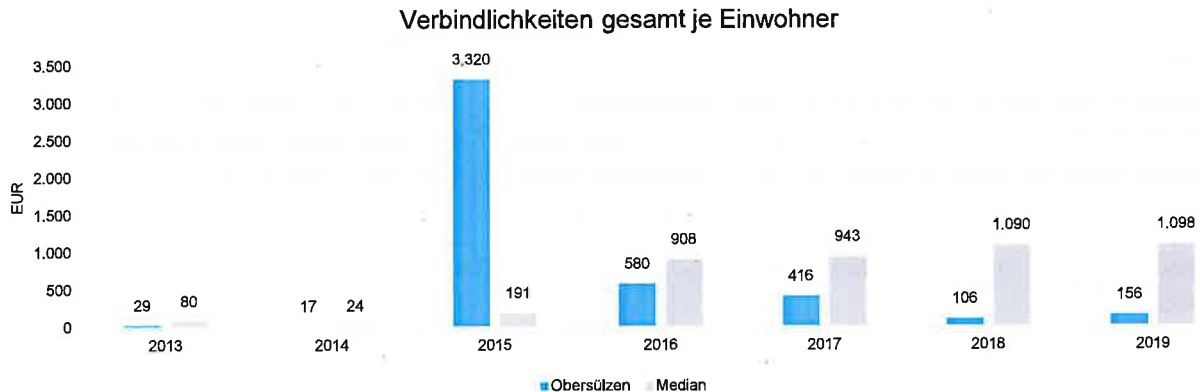
Nachfolgend wird die Entwicklung des bilanziellen Eigenkapitals in den zurückliegenden Jahren dargestellt. Ausgehend von den Jahresergebnissen der Haushaltsplanung im Zeitraum der mittelfristigen Finanzplanung lassen sich Prognosen zur weiteren Entwicklung des Eigenkapitals anstellen.



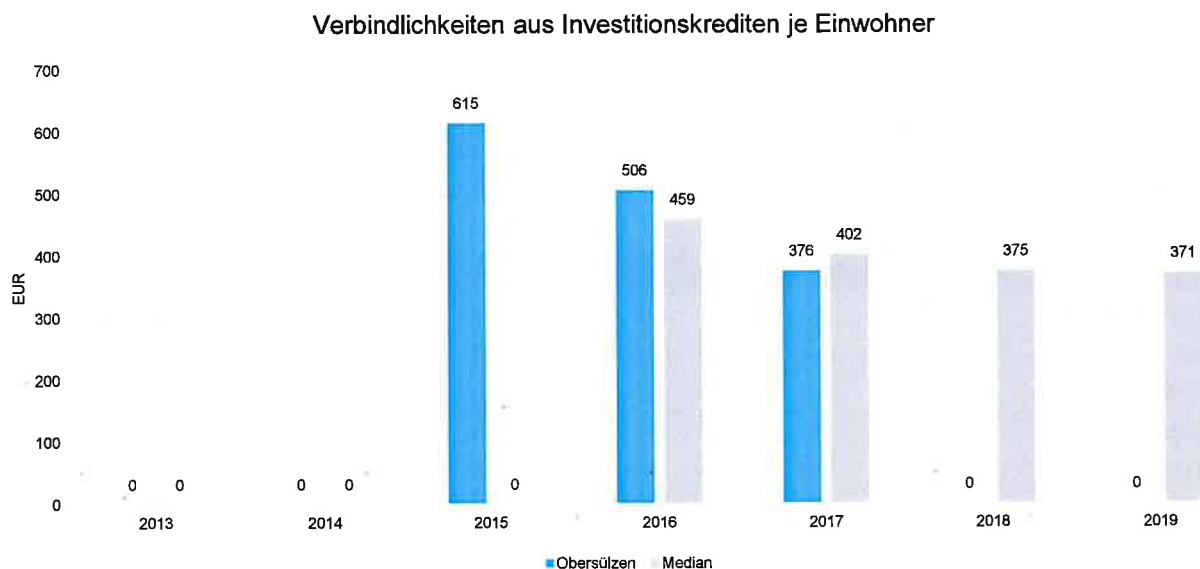


Verschuldung je Einwohner

Um die örtliche Situation besser einschätzen zu können, bietet sich die einwohnerbezogene Betrachtung an. Dargestellt werden die Verbindlichkeiten insgesamt sowie die darin enthaltenen Investitions- und Liquiditätskredite bezogen auf einen Einwohner.



Verbindlichkeiten aus Investitionskrediten je Einwohner



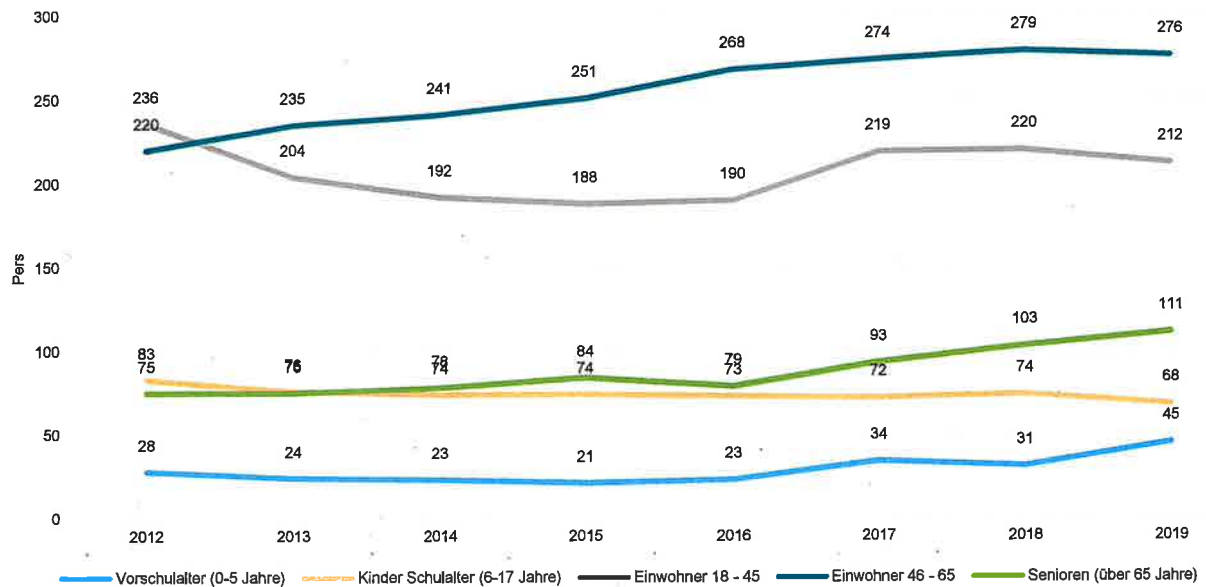
6.7.3 Bevölkerungsentwicklung, Altersstruktur

Die Einschätzung der weiteren Bevölkerungsentwicklung ist Grundlage für jede Art von strategischer Planung in Kommunalverwaltungen. Bedingt durch den allgemeinen demografischen Trend haben die meisten deutschen Kommunen einen Bevölkerungsrückgang sowie eine zunehmend alternde Bevölkerung zu verzeichnen. Dies erfordert für die Zukunft eine Anpassung der kommunalen Angebote für Kinder und Jugendliche sowie Senioren.



Jahresabschluss Obersülzen

Entwicklung einzelner Altersgruppen



7

Forderungsübersicht

gemäß § 51 GemHVO

Forderungsübersicht 2019

Muster 20 (zu § 51 GemHVO)

Nr.	Bezeichnung	31.12.2019	31.12.2018
1	Forderungen und sonstige Vermögensgegenstände	1.378.506,07	1.380.916,23
1.1	Öffentlich-rechtliche Forderungen, Forderungen aus Transferleistungen	73.229,33	18.040,77
	151590 für Gebührenforderungen gegen den sonstigen privaten Bereich		132,00
	152590 für Beitragsforderungen gegen den sonstigen privaten Bereich	14.297,15	
	153420 Steuerforderungen gegen das Land	12.064,50	1.692,81
	153510 Steuerforderungen gegen private Unternehmen	22.121,70	7.318,49
	153590 Steuerforderungen gegen den sonstigen privaten Bereich	19.921,58	2.487,54
	154420 Forderungen aus Transferleistungen gegen das Land	1.954,95	5.451,38
	155510 Sonstige öffentlich-rechtliche Forderungen gegen private Unternehmen	2.744,33	894,67
	155590 Sonstige öffentlich-rechtliche Forderungen gegen den sonstigen privaten Bereich	225,12	63,88
1.2	Privatrechtliche Forderungen aus Lieferungen und Leistungen	68.564,27	70.144,23
	165100 Forderungen aus Lieferungen und Leistungen gegen private Unternehmen	3.309,83	2.972,57
	165900 Forderungen aus Lieferungen und Leistungen gegen den sonstigen privaten Bereich	65.254,44	67.171,66
1.5	Forderungen gegen Sondervermögen, Zweckverbände, Anstalten des öffentlichen Rechts, rechtsfähige kommunale Stiftungen	117,05	
	163100 Forderungen aus Lieferungen und Leistungen gegen Eigenbetriebe	117,05	
1.6	Forderungen gegen den sonstigen öffentlichen Bereich	1.236.595,42	1.292.731,23
	164200 Forderungen aus Lieferungen und Leistungen gegen das Land	37,67	
	164300 Forderungen aus Lieferungen und Leistungen gegen Gemeinden und Gemeindeverbände	125,00	
	164800 Forderungen aus Lieferungen und Leistungen gegen sonstige öffentliche Sonderrechnungen	134,00	
	164900 Forderungen aus Lieferungen und Leistungen gegen den sonstigen öffentlichen Bereich	293,91	139,04
	174310 gegen Gemeinden und Gemeindeverbände - laufendes Verrechnungskonto	1.236.004,84	1.292.592,19

8

Verbindlichkeitenübersicht

gemäß § 52 GemHVO

Verbindlichkeitenübersicht 2019

Nr.	Bezeichnung	Verbindlichkeiten zum 31.12.2019 mit einer Restlaufzeit			Stand 31.12.2019	Stand 31.12.2018
		bis zu einem Jahr	von über einem bis zu fünf Jahren	von mehr als fünf Jahren		
1	Verbindlichkeiten	58.020,54	51.300,32	1.683,03	111.003,89	74.898,58
1.1	Anleihen	0,00	0,00	0,00	0,00	0,00
1.2	Verbindlichkeiten aus Kreditaufnahmen	0,00	0,00	0,00	0,00	0,00
1.2.2	Verbindlichkeiten aus Kreditaufnahmen zur Liquiditätssicherung	0,00	0,00	0,00	0,00	0,00
1.3	Verbindlichkeiten aus Vorgängen, die Kreditaufnahmen wirtschaftlich gleichkommen	0,00	0,00	0,00	0,00	0,00
1.4	Erhaltene Anzahlungen auf Bestellungen	0,00	0,00	0,00	0,00	0,00
1.5	Verbindlichkeiten aus Lieferungen und Leistungen	10.954,24	0,00	0,00	10.954,24	21.966,43
	355100 Verbindlichkeiten aus Lieferungen und Leistungen gegenüber privaten Unternehmen	9.604,95	0,00	0,00	9.604,95	16.725,58
	355190 Sonstige Verbindlichkeiten aus Lieferungen und Leistungen gegenüber privaten Unternehmen	0,00	0,00	0,00	0,00	5.240,85
	355900 Verbindlichkeiten aus Lieferungen und Leistungen gegenüber dem sonstigen privaten Bereich	1.349,29	0,00	0,00	1.349,29	0,00
1.6	Verbindlichkeiten aus Transferleistungen	0,00	0,00	0,00	0,00	0,00
1.7	Verbindlichkeiten gegenüber verbundenen Unternehmen	0,00	0,00	0,00	0,00	0,00
1.8	Verbindlichkeiten gegenüber Unternehmen, mit denen ein Beteiligungsverhältnis besteht	0,00	0,00	0,00	0,00	0,00
1.9	Verbindlichkeiten gegenüber Sondervermögen, Zweckverbänden, Anstalten des öffentlichen Rechts, rechtsfähige kommunale Stiftungen	255,84	0,00	0,00	255,84	775,70
	353100 Verbindlichkeiten aus Lieferungen und Leistungen gegenüber Eigenbetrieben	255,84	0,00	0,00	255,84	775,70
1.10	Verbindlichkeiten gegenüber dem sonstigen öffentlichen Bereich	31.407,48	51.300,32	0,00	82.707,80	35.670,44
	354200 Verbindlichkeiten aus Lieferungen und Leistungen gegenüber dem Land	85,39	0,00	0,00	85,39	47,72
	354300 Verbindlichkeiten aus Lieferungen und Leistungen gegenüber Gemeinden und Gemeindeverbänden	22.459,28	0,00	0,00	22.459,28	74,14
	354900 Verbindlichkeiten aus Lieferungen und Leistungen gegenüber dem sonstigen öffentlichen Bereich	11,00	0,00	0,00	11,00	0,00
	364300 Verbindlichkeiten aus Transferleistungen gegenüber Gemeinden und Gemeindeverbänden	6.851,81	51.300,32	0,00	60.152,13	35.548,58
1.11	Sonstige Verbindlichkeiten	15.402,98	0,00	1.683,03	17.086,01	16.486,01
	376400 Verbindlichkeiten gegenüber Stellplatzablöse	14.802,98	0,00	0,00	14.802,98	14.802,98
	377590 gegenüber Organmitgliedern	600,00	0,00	0,00	600,00	0,00
	379210 Mietkautionen	0,00	0,00	1.683,03	1.683,03	0,00
	379910 Kauttionen Miete	0,00	0,00	0,00	0,00	1.683,03

9

Anlagenübersicht

gemäß § 50 GemHVO

Anlagenachweis nach Bilanzgliederung Wirtschaftsgüter - 2019
Summen je Konto-Nr.

Pos.	Anlagevermögen	Stand zum 31.12.2018	Anschaffungs- und Herstellungskosten				Abschreibungen, Wertberichtigungen				Restbuchwerte				Kennzahlen			Wertmind. durch sonstige Veränderungen
			2	3	4	5	6	7	8	9	10	11	12	13	14	15	16	
1.	Anlagevermögen	7.708.722,23	29.830,73	8.344,85	0,00	7.730.208,11	2.387.076,61	0,00	146.409,93	0,00	0,00	0,00	2.533.486,54	5.196.721,57	5.321.645,62	1,89	67,23	0,00
1.1.	Immaterielle Vermögensgegenstände	567.149,56	22.107,39	0,00	0,00	589.256,95	164.402,62	0,00	21.498,52	0,00	0,00	0,00	185.901,14	403.355,81	402.746,94	3,65	88,45	0,00
1.1.2.	Geldwerte Vermögensgegenstände	60.968,37	0,00	0,00	0,00	60.968,37	9.328,37	0,00	3.213,00	0,00	0,00	0,00	12.544,37	48.427,00	51.640,00	5,27	79,43	0,00
012430	an Gemeinden und Gemeindeverbände	31.968,37	0,00	0,00	0,00	31.968,37	9.166,37	0,00	1.279,00	0,00	0,00	0,00	10.445,37	22.802,00	22.802,00	4,00	67,33	0,00
012520	an sonstigen privaten Bereich	29.000,00	0,00	0,00	0,00	29.000,00	162,00	0,00	1.834,00	0,00	0,00	0,00	2.098,00	26.904,00	28.838,00	6,57	92,77	0,00
Summe 1.1.2.		60.968,37	0,00	0,00	0,00	60.968,37	9.328,37	0,00	3.213,00	0,00	0,00	0,00	12.544,37	48.427,00	51.640,00	5,27	79,43	0,00
1.1.3.	Geldwerte Vermögensgegenstände	506.181,19	22.107,39	0,00	0,00	528.288,58	155.074,25	0,00	18.285,52	0,00	0,00	0,00	173.359,77	354.828,81	351.106,94	3,46	67,18	0,00
013310	an Eigenbetriebe	278.159,40	0,00	0,00	0,00	278.159,40	94.556,87	0,00	6.954,63	0,00	0,00	0,00	101.511,50	176.647,90	183.602,53	2,50	63,51	0,00
013420	an Land	60.997,50	0,00	0,00	0,00	60.997,50	21.784,63	0,00	1.742,76	0,00	0,00	0,00	23.527,39	37.470,11	39.212,67	2,86	61,43	0,00
013430	an Gemeinden und Gemeindeverbände	149.997,91	22.107,39	0,00	0,00	172.050,30	23.793,37	0,00	9.539,13	0,00	0,00	0,00	32.916,50	139.186,80	126.618,54	5,54	80,87	0,00
013520	an sonstigen privaten Bereich	506.181,19	22.107,39	0,00	0,00	528.288,58	155.074,25	0,00	18.285,52	0,00	0,00	0,00	173.359,77	354.828,81	351.106,94	3,46	67,18	0,00
Summe 1.1.3.		506.181,19	22.107,39	0,00	0,00	528.288,58	155.074,25	0,00	18.285,52	0,00	0,00	0,00	173.359,77	354.828,81	351.106,94	3,46	67,18	0,00
Summe 1.1.		567.149,56	22.107,39	0,00	0,00	589.256,95	164.402,62	0,00	21.498,52	0,00	0,00	0,00	185.901,14	403.355,81	402.746,94	3,65	88,45	0,00
1.2.	Sachanlagen	7.141.572,67	7.723,34	8.344,85	0,00	7.140.951,16	2.222.673,99	0,00	124.911,41	0,00	0,00	0,00	2.347.585,40	4.793.365,76	4.518.896,68	1,75	67,13	0,00
1.2.2.	Sonstige unbebaute Grundstücke und grundstücksgleiche Rechte	401.984,40	0,00	0,00	-4.443,37	397.541,03	90.893,88	0,00	6.617,10	0,00	-4.441,37	0,00	93.069,41	304.471,62	311.090,72	1,66	76,59	0,00
022500	Kinderspielflächen	215.403,17	0,00	0,00	-4.443,37	210.959,80	90.755,33	0,00	4.961,10	0,00	-4.441,37	0,00	91.275,06	119.884,74	124.647,84	2,35	56,73	0,00
022900	Sonstige Grünflächen	163,50	0,00	0,00	0,00	163,50	0,00	0,00	0,00	0,00	0,00	0,00	0,00	163,50	163,50	0,00	100,00	0,00
023100	Ackerland	6.180,89	0,00	0,00	0,00	6.180,89	0,00	0,00	0,00	0,00	0,00	0,00	0,00	6.180,89	6.180,89	0,00	100,00	0,00
023500	Streubewässerungen	1.213,23	0,00	0,00	0,00	1.213,23	0,00	0,00	0,00	0,00	0,00	0,00	0,00	1.213,23	1.213,23	0,00	100,00	0,00
023900	Sonstige (Ackerland, etc.)	3.556,80	0,00	0,00	0,00	3.556,80	0,00	0,00	0,00	0,00	0,00	0,00	0,00	3.556,80	3.556,80	0,00	100,00	0,00
024100	Ödflächen, Ausgleichsflächen	125.088,41	0,00	0,00	0,00	125.088,41	138,35	0,00	1.656,00	0,00	0,00	0,00	1.794,35	123.294,06	124.950,06	1,32	98,57	0,00
025100	Flüsse und Bäche	27.040,80	0,00	0,00	0,00	27.040,80	0,00	0,00	0,00	0,00	0,00	0,00	0,00	27.040,80	27.040,80	0,00	100,00	0,00
028800	Sonstige Gewässer	23.337,60	0,00	0,00	0,00	23.337,60	0,00	0,00	0,00	0,00	0,00	0,00	0,00	23.337,60	23.337,60	0,00	100,00	0,00
Summe 1.2.2.		401.984,40	0,00	0,00	-4.443,37	397.541,03	90.893,88	0,00	6.617,10	0,00	-4.441,37	0,00	93.069,41	304.471,62	311.090,72	1,66	76,59	0,00
1.2.3.	Bebaute Grundstücke und grundstücksgleiche Rechte	1.059.103,13	0,00	0,00	0,00	1.059.103,13	502.506,63	0,00	12.352,62	0,00	0,00	0,00	514.859,25	544.243,88	556.596,50	1,17	51,39	0,00
039100	Gemeinschaften, Bürgerhäuser, Stadthallen	597.966,86	0,00	0,00	0,00	597.966,86	400.183,25	0,00	8.264,34	0,00	0,00	0,00	408.447,59	189.519,07	197.793,41	1,38	31,69	0,00
039210	Friedhofsanlagen, Leichenhallen - Friedhofsanlagen	444.308,90	0,00	0,00	0,00	444.308,90	92.803,81	0,00	3.705,28	0,00	0,00	0,00	96.509,09	347.789,81	351.505,09	0,83	78,28	0,00
039800	Bauhof	16.827,57	0,00	0,00	0,00	16.827,57	9.519,57	0,00	383,00	0,00	0,00	0,00	9.902,57	6.925,00	7.308,00	2,28	41,15	0,00
Summe 1.2.3.		1.059.103,13	0,00	0,00	0,00	1.059.103,13	502.506,63	0,00	12.352,62	0,00	0,00	0,00	514.859,25	544.243,88	556.596,50	1,17	51,39	0,00
1.2.4.	Infrastrukturvermögen	6.884,51	6.884,51	8.344,85	0,00	5.580.393,96	1.566.467,51	0,00	100.849,69	0,00	0,00	0,00	1.867.317,20	3.913.076,76	4.015.386,79	1,91	70,12	0,00
048240	Strassen - Gemeindestraßen	2.873.180,76	602,26	8.344,85	0,00	2.865.438,19	526.380,96	0,00	46.779,51	0,00	0,00	0,00	573.160,47	2.292.277,72	2.346.799,82	1,63	80,00	0,00
048310	Strassen - Gehwege	379.068,51	0,00	0,00	0,00	379.068,51	95.111,48	0,00	7.608,90	0,00	0,00	0,00	102.720,38	276.346,13	283.957,03	2,01	72,90	0,00
048310	Wege - Fußwege	127.908,11	0,00	0,00	0,00	127.908,11	6.715,82	0,00	1.151,74	0,00	0,00	0,00	7.867,56	120.040,55	121.192,29	0,90	93,85	0,00
048340	Wege - landwirtschaftliche Wege	1.222.087,59	0,00	0,00	0,00	1.222.087,59	404.541,64	0,00	28.108,02	0,00	0,00	0,00	433.649,66	788.437,93	817.545,95	2,38	64,52	0,00
048410	Plätze - Parkplätze	274.586,05	0,00	0,00	0,00	274.586,05	111.617,72	0,00	4.961,00	0,00	0,00	0,00	116.579,52	158.006,53	162.968,33	1,81	57,54	0,00
048420	Plätze - Dorfplätze	145.853,89	0,00	0,00	0,00	145.853,89	70.565,50	0,00	1.335,76	0,00	0,00	0,00	71.901,28	73.952,61	75.288,39	0,92	50,70	0,00
048490	Plätze - sonstige Plätze	1.011,50	0,00	0,00	0,00	1.011,50	788,50	0,00	101,00	0,00	0,00	0,00	869,50	142,00	243,00	9,99	14,04	0,00
048710	Straßenbeleuchtung - Strom	350.444,87	6.282,25	0,00	0,00	356.727,12	280.161,87	0,00	7.879,25	0,00	0,00	0,00	288.041,12	68.686,00	70.283,00	2,21	19,25	0,00

Anlagenachweis nach Bilanzgliederung Sonderposten - 2019
Summen je Konto-Nr.

Pos.	Sonderposten	Anschaffungs- und Herstellungskosten				Aufhebungen, Wertberichtigungen					Restbuchwerte				Kennzahlen			Wertmind. durch unterlassene Instandhaltung, Altkarten, sonstige
		Stand zum 31.12.2018	Zugänge	Abgänge	Umbuch.	Endbestand	Aufgekauft, Auflösung zum 31.12.2018	Zuschreib. in 2019	Auflösung in 2019	Umbuch./ Umgld. in 2019	Aufgekauft, Auflös. auf Abgänge	Auflösungen zum 31.12.2019	Restbuchwert 31.12.2019	Restbuchwert 31.12.2018	Durchschnittl. Aufw.-satz	Durchschnittl. Restbuchwert		
2.	2.1.	1	2	3	4	5	6	7	8	9	10	11	12	13	14	15	16	17
	Sonderposten	5.192.035,37	16.224,71	8.344,85	0,00	5.198.915,23	2.034.105,12	0,00	112.437,55	0,00	0,00	0,00	2.146.542,67	3.053.372,56	3.157.930,25	2,16	58,72	0,00
2.2.	Sonderposten zum Anlagevermögen	4.942.363,65	14.297,15	8.344,85	0,00	4.948.315,95	1.947.763,56	0,00	108.138,99	0,00	0,00	0,00	2.055.902,55	2.892.413,40	2.994.600,09	2,19	58,45	0,00
2.2.1.	Sonderposten aus Zuwendungen	933.185,43	0,00	0,00	0,00	933.185,43	638.128,59	0,00	20.550,42	0,00	0,00	0,00	658.679,01	274.506,42	295.056,84	2,20	29,42	0,00
	Sonderposten aus Zuwendungen vom Land	634.689,98	0,00	0,00	0,00	634.689,98	394.899,47	0,00	15.049,10	0,00	0,00	0,00	409.948,57	224.741,41	239.790,51	2,37	35,41	0,00
231420	Sonderposten aus Zuwendungen von Gemeinden und Gemeindeverbänden	111.441,69	0,00	0,00	0,00	111.441,69	83.709,92	0,00	1.776,76	0,00	0,00	0,00	85.488,68	25.953,01	27.731,77	1,60	23,29	0,00
231430	aus Zuwendungen - vom öffentlichen Bereich - vom sonstigen öffentlichen Bereich	2.556,46	0,00	0,00	0,00	2.556,46	1.821,21	0,00	31,92	0,00	0,00	0,00	1.853,13	703,33	735,25	1,25	27,51	0,00
231490	aus Zuwendungen von privaten Unternehmen	183.796,30	0,00	0,00	0,00	183.796,30	157.571,99	0,00	3.669,64	0,00	0,00	0,00	161.241,63	22.554,67	26.224,31	2,00	12,27	0,00
231510	Sonderposten aus Zuwendungen vom sonstigen privaten Bereich	701,00	0,00	0,00	0,00	701,00	126,00	0,00	21,00	0,00	0,00	0,00	147,00	554,00	575,00	3,00	79,03	0,00
Summe 2.2.1.		933.185,43	0,00	0,00	0,00	933.185,43	638.128,59	0,00	20.550,42	0,00	0,00	0,00	658.679,01	274.506,42	295.056,84	2,20	29,42	0,00
2.2.2.	Sonderposten aus Beiträgen und ähnlichen Entgelten	4.007.785,95	0,00	8.344,85	15.689,42	4.015.130,52	1.309.634,97	0,00	87.588,57	0,00	0,00	0,00	1.397.223,54	2.617.906,98	2.698.150,98	2,18	65,20	0,00
	aus Beiträgen und ähnlichen Entgelten von privaten Unternehmen	4.007.785,95	0,00	8.344,85	15.689,42	4.015.130,52	1.309.634,97	0,00	87.588,57	0,00	0,00	0,00	1.397.223,54	2.617.906,98	2.698.150,98	2,18	65,20	0,00
Summe 2.2.2.		4.007.785,95	0,00	8.344,85	15.689,42	4.015.130,52	1.309.634,97	0,00	87.588,57	0,00	0,00	0,00	1.397.223,54	2.617.906,98	2.698.150,98	2,18	65,20	0,00
2.2.3.	Sonderposten aus Anzahlungen für Anlagevermögen	1.392,27	14.297,15	0,00	-15.689,42	0,00	0,00	0,00	0,00	0,00	0,00	0,00	0,00	0,00	1.392,27	0,00	0,00	0,00
233200	Anzahlungen auf Sonderposten aus Beiträgen und ähnlichen Entgelten	1.392,27	14.297,15	0,00	-15.689,42	0,00	0,00	0,00	0,00	0,00	0,00	0,00	0,00	0,00	1.392,27	0,00	0,00	0,00
Summe 2.2.3.		1.392,27	14.297,15	0,00	-15.689,42	0,00	0,00	0,00	0,00	0,00	0,00	0,00	0,00	0,00	1.392,27	0,00	0,00	0,00
Summe 2.2.		4.942.363,65	14.297,15	8.344,85	0,00	4.948.315,95	1.947.763,56	0,00	108.138,99	0,00	0,00	0,00	2.055.902,55	2.892.413,40	2.994.600,09	2,19	58,45	0,00
2.5.	Sonderposten aus Grabnutzungsentgelten	92.242,11	1.927,56	0,00	0,00	94.169,67	54.485,74	0,00	2.783,56	0,00	0,00	0,00	57.269,30	36.900,37	37.756,37	2,96	39,18	0,00
	Grabnutzungsentgelte	92.242,11	1.927,56	0,00	0,00	94.169,67	54.485,74	0,00	2.783,56	0,00	0,00	0,00	57.269,30	36.900,37	37.756,37	2,96	39,18	0,00
Summe 2.5.		92.242,11	1.927,56	0,00	0,00	94.169,67	54.485,74	0,00	2.783,56	0,00	0,00	0,00	57.269,30	36.900,37	37.756,37	2,96	39,18	0,00
2.7.	sonstige Sonderposten	157.429,61	0,00	0,00	0,00	157.429,61	31.855,82	0,00	1.515,00	0,00	0,00	0,00	33.370,82	124.058,79	125.573,79	0,96	78,80	0,00
239100	Kostenstatistungen Ausgleichsmaßnahmen	157.429,61	0,00	0,00	0,00	157.429,61	31.855,82	0,00	1.515,00	0,00	0,00	0,00	33.370,82	124.058,79	125.573,79	0,96	78,80	0,00
Summe 2.7.		157.429,61	0,00	0,00	0,00	157.429,61	31.855,82	0,00	1.515,00	0,00	0,00	0,00	33.370,82	124.058,79	125.573,79	0,96	78,80	0,00
Summe Sonderposten		5.192.035,37	16.224,71	8.344,85	0,00	5.198.915,23	2.034.105,12	0,00	112.437,55	0,00	0,00	0,00	2.146.542,67	3.053.372,56	3.157.930,25	2,16	58,72	0,00

10

Übersicht über die über das Ende des Haushaltsjahres hinaus geltenden Haushaltsermächtigungen

gemäß § 53 GemHVO

Ortsgemeinde Obersülzen

Übersicht über die über das Ende des Haushaltsjahres hinaus geltenden Haushaltsermächtigungen			
Ifd. Nr.	Konto/Bezeichnung	Ansatz des Haushaltsjahres	Übertragung auf das Haushalts- folgejahres
		in € ¹	
1. Aufwandsermächtigungen			
2. Auszahlungsermächtigungen			
2.1	Ordentliche und außerordentliche Auszahlungen		
2.2	Auszahlungen aus Investitionstätigkeit		
2.3	Auszahlungen aus Finanzierungstätigkeiten		
3. Ermächtigungen für die Aufnahme von Investitionskrediten			
	Teilhaushalt 2	25.800,00	25.800,00
4. Aus Verpflichtungsermächtigungen voraussichtlich fällig werdende Auszahlungen			