

Ortsgemeinde Mertesheim

Jahresabschluss

2022





Jahresabschluss Mertenheim



Inhaltsverzeichnis

1 Ergebnisrechnung	6
1.1 Ergebnisrechnung (Muster 15 zu § 44 GemHVO).....	6
1.2 Ergebnisrechnung mit Konten	8
2 Finanzrechnung	15
2.1 Finanzrechnung (Muster 16 zu § 45 GemHVO).....	15
2.2 Finanzrechnung mit Konten	18
3 Teilrechnungen (Muster 17 zu § 46 GemHVO).....	26
3.1 Teilhaushalt 1 - Allgemeiner Haushalt	27
3.2 Teilhaushalt 2 - Zentrale Finanzwirtschaft.....	29
4 Bilanz zum 31.12.2022	31
4.1 Bilanz ohne Konten zum 31.12.2022.....	31
4.2 Bilanz mit Konten zum 31.12.2022	34
5 Anhang	39
5.1 Allgemeine Angaben.....	39
5.2 Erläuterungen zum Ausweis, Bilanzierung und Bewertung.....	39
5.3 Erläuterungen zu den Posten der Bilanz	41
5.4 Erläuterungen zur Ergebnisrechnung	56
5.5 Erläuterungen zur Finanzrechnung	75
5.6 Weitere Angaben gemäß § 48 Abs. 2 GemHVO	78
Angaben zu Bilanzierungs- und Bewertungsmethoden (§ 48 Abs. 2 Nr. 1 GemHVO)	78
Durchschnittliche Zahl der Beamtinnen und Beamten sowie der Beschäftigten im Haushaltsjahr 2022	78
Subsidiärhaftung aus der Zusatzversorgung von Arbeitnehmerinnen und Arbeitnehmern (§ 48 Abs.2 Nr. 16 GemHVO)	79
6 Rechenschaftsbericht	81
6.1 Rechtliche Grundlagen, Vorbemerkungen und gesamtwirtschaftliche Entwicklung	81
6.2 Jahresergebnisse der Ergebnis- und Finanzrechnung.....	83
6.3 Vermögens- und Schuldenlage	92
6.4 Kennzahlen und Mediane	94
6.5 Gliederung der Teilhaushalte.....	109
6.6 Überblick über die Kostendeckung in ausgewählten Bereichen der Haushaltswirtschaft.....	110
6.7 Prognosebericht - Risiken und Chancen	111
7 Forderungsübersicht	119
8 Verbindlichkeitenübersicht	123



Jahresabschluss Mertesheim

9 Anlagenübersicht.....	127
10 Übersicht über die über das Ende des Haushaltsjahres hinaus geltenden Haushaltsermächtigungen, Muster 22 zu § 53 GemHVO	133



Aufstellungsvermerk

Gemäß § 108 Abs. 1 GemO hat die Gemeinde für den Schluss eines jeden Haushaltsjahres einen Jahresabschluss aufzustellen, in dem das Ergebnis der Haushaltswirtschaft des Haushaltsjahres nachzuweisen ist. Er hat das Vermögen, das Eigenkapital, die Sonderposten, die Rückstellungen, die Verbindlichkeiten, die Rechnungsabgrenzungsposten, die Erträge und Aufwendungen sowie die Einzahlungen und Auszahlungen vollständig zu enthalten, soweit durch Gesetz oder auf Grund eines Gesetzes nichts anderes bestimmt ist. Der Jahresabschluss hat unter Beachtung der Grundsätze ordnungsmäßiger Buchführung für Gemeinden ein den tatsächlichen Verhältnissen entsprechendes Bild der Vermögens-, Finanz- und Ertragslage der Gemeinde zu vermitteln.

Gemäß § 108 Abs. 2 GemO in Verbindung mit §§ 44 ff. GemHVO besteht der Jahresabschluss aus:

1. der Ergebnisrechnung,
2. der Finanzrechnung,
3. den Teilrechnungen,
4. der Bilanz,
5. dem Anhang.

Dem Jahresabschluss sind nach § 108 Abs. 3 GemO in Verbindung mit §§ 49 ff. GemHVO als Anlagen beizufügen:

1. der Rechenschaftsbericht,
2. der Beteiligungsbericht gemäß § 90 Abs. 2 GemO,
3. die Anlagenübersicht,
4. die Forderungsübersicht,
5. die Verbindlichkeitenübersicht,
6. eine Übersicht über die über das Ende des Haushaltsjahres hinaus geltenden Haushaltsermächtigungen.

Der Jahresabschluss der Ortsgemeinde Mertesheim zum 31.12.2022 wurde gemäß § 108 GemO in Verbindung mit § 43 ff. GemHVO aufgestellt.



1 Ergebnisrechnung

1.1 Ergebnisrechnung (Muster 15 zu § 44 GemHVO)

	Ergebnis des Haus- haltsvor- jahres	Über- tra- gung aus Vor- jahr	Ansatz des Haus- haltsjah- res ein- schl. Nach- träge	Ergebnis des Haus- haltsjah- res	Abwei- chung im Haus- haltsjahr	Über- tra- gung in Folge- jahr	Ergebnis- verände- rung ge- genüber Haus- haltsvor- jahr
E1 - Steuern und ähnliche Abgaben	455.803,97	--	581.750,00	660.021,03	78.271,03	--	204.217,06
E2 - Zuwendungen, allgemeine Umlagen und sonstige Transfererträge	35.908,81	--	36.830,00	39.627,48	2.797,48	--	3.718,67
E3 - Erträge der sozialen Sicherung	--	--	--	--	-0,00	--	--
E4 - Öffentlich-rechtliche Leistungsentgelte	32.743,77	--	31.910,00	30.928,93	-981,07	--	-1.814,84
E5 - Privatrechtliche Leistungsentgelte	6.264,07	--	6.330,00	6.291,15	-38,85	--	27,08
E6 - Kostenerstattungen und Kostenumlagen	2.032,72	--	5.130,00	4.058,00	-1.072,00	--	2.025,28
E7 - Sonstige laufende Erträge	58.448,08	--	16.400,00	91.851,42	75.451,42	--	33.403,34
E8 - Summe der laufenden Erträge aus Verwaltungstätigkeit	591.201,42	--	678.350,00	832.929,01	154.579,01	--	241.727,59
E9 - Personal- und Versorgungsaufwendungen	25.037,47	--	41.610,00	26.001,32	-15.608,68	--	963,85
E10 - Aufwendungen für Sach- und Dienstleistungen	53.732,88	--	100.790,00	69.017,21	-31.772,79	--	15.284,33
E11 - Abschreibungen	74.103,24	--	73.850,00	75.650,37	1.800,37	--	1.547,13
E12 - Zuwendungen, Umlagen und sonstige Transferaufwendungen	319.075,72	--	430.600,00	427.880,44	-2.719,56	--	108.804,72
E13 - Aufwendungen der sozialen Sicherung	--	--	--	--	-0,00	--	--
E14 - Sonstige laufende Aufwendungen	107.385,84	--	21.080,00	42.503,86	21.423,86	--	-64.881,98
E15 - Summe der laufenden Aufwendungen aus Verwaltungstätigkeit	579.335,15	--	667.930,00	641.053,20	-26.876,80	--	61.718,05
E16 - Laufendes Ergebnis aus Verwaltungstätigkeit	11.866,27	--	10.420,00	191.875,81	181.455,81	--	180.009,54
E17 - Zinserträge und sonstige Finanzerträge	2.676,00	--	0,00	-1.515,00	-1.515,00	--	-4.191,00
E18 - Zinsaufwendungen und sonstige Finanzaufwendungen	1.332,29	--	950,00	866,05	-83,95	--	-466,24
E19 - Saldo der Zins- und sonstigen Finanzerträge und -aufwendungen	1.343,71	--	-950,00	-2.381,05	-1.431,05	--	-3.724,76
E20 - Ordentliches Ergebnis	13.209,98	--	9.470,00	189.494,76	180.024,76	--	176.284,78
E21a - Außerordentliche Erträge	--	--	--	--	-0,00	--	--
E21b - Außerordentliche Aufwendungen	208,25	--	300,00	--	-300,00	--	-208,25
E21 - Außerordentliches Ergebnis	-208,25	--	-300,00	--	300,00	--	208,25
E22a - Erträge aus internen Leistungsbeziehungen	1.522,64	--	1.900,00	2.368,33	468,33	--	845,69
E22b - Aufwendungen aus internen Leistungsbeziehungen	1.522,64	--	1.900,00	2.368,33	468,33	--	845,69



Jahresabschluss Mertesheim

	Ergebnis des Haus- haltsvor- jahres	Über- tra- gung aus Vor- jahr	Ansatz des Haus- haltsjah- res ein- schl. Nach- träge	Ergebnis des Haus- haltsjah- res	Abwei- chung im Haus- haltsjahr	Über- tra- gung in Folge- jahr	Ergebnis- verände- rung ge- genüber Haus- haltsvor- jahr
E22 - Saldo aus internen Leistungsbeziehungen	0,00	--	0,00	0,00	0,00	--	0,00
E23 - Jahresergebnis (Jahresüberschuss / Jahresfehl- betrag)	13.001,73	--	9.170,00	189.494,76	180.324,76	--	176.493,03



1.2 Ergebnisrechnung mit Konten

	Ergebnis des Haus- haltsvor- jahres	Über- tra- gung aus Vor- jahr	Ansatz des Haus- haltsjah- res ein- schl. Nach- träge	Ergebnis des Haus- haltsjah- res	Abwei- chung im Haus- haltsjahr	Über- tra- gung in Folge- jahr	Ergebnis- verände- rung ge- genüber Haus- haltsvor- jahr
E1 - Steuern und ähnliche Abgaben	455.803,97	--	581.750,00	660.021,03	78.271,03	--	204.217,06
401100 - Grundsteuer A	2.521,71	--	2.400,00	2.389,95	-10,05	--	-131,76
401200 - Grundsteuer B	37.108,36	--	38.300,00	39.992,98	1.692,98	--	2.884,62
401310 - Gewerbesteuer - Gewerbesteuerzahlungen lau- fendes Jahr	83.984,00	--	134.400,00	134.468,00	68,00	--	50.484,00
401321 - Gewerbesteuer - Gewerbesteuernachzahlungen Vorjahre	37.405,12	--	108.900,00	170.989,67	62.089,67	--	133.584,55
401331 - Gewerbesteuer - Gewerbesteuererstattungen Vorjahre	-12.016,70	--	-1.350,00	-3.182,85	-1.832,85	--	8.833,85
402100 - Gemeindeanteil an der Einkommensteuer	257.804,84	--	251.700,00	267.638,27	15.938,27	--	9.833,43
402200 - Gemeindeanteil an der Umsatzsteuer	19.226,54	--	16.600,00	17.605,90	1.005,90	--	-1.620,64
403300 - Hundesteuer	3.643,00	--	3.600,00	2.782,00	-818,00	--	-861,00
405210 - Ausgleichsleistungen vom Land - Familienlei- stungsausgleich gemäß § 28 LFAG	26.127,10	--	27.200,00	27.337,11	137,11	--	1.210,01
E2 - Zuwendungen, allgemeine Umlagen und sonstige Transfererträge	35.908,81	--	36.830,00	39.627,48	2.797,48	--	3.718,67
411110 - Schlüsselzuweisungen vom Land - Schlüsselzu- weisung A	0,00	--	0,00	--	-0,00	--	-0,00
413200 - Sonstige allgemeine Zuweisungen vom Land	0,00	--	0,00	--	-0,00	--	-0,00
414420 - Zuweisungen und Zuschüsse für laufende Zwe- cke vom Land	--	--	8.100,00	--	-8.100,00	--	--
414433 - Zuweisungen u. Zuschüsse für lfd. Zwecke vom öffentlichen Bereich - von Gemeinden/Gde.Verbände	7.137,51	--	--	10.630,23	10.630,23	--	3.492,72
415100 - Erträge aus der Auflösung von Sonderposten aus Zuwendungen	28.771,30	--	28.730,00	29.148,25	418,25	--	376,95
E3 - Erträge der sozialen Sicherung	--	--	--	--	-0,00	--	--
E4 - Öffentlich-rechtliche Leistungsentgelte	32.743,77	--	31.910,00	30.928,93	-981,07	--	-1.814,84
432100 - Entgelte für die Benutzung von öffentlichen Ein- richtungen und für wirtschaftliche Dienstleistungen	1.090,00	--	1.000,00	1.411,39	411,39	--	321,39
432240 - Entgelte - für das Bestattungswesen	2.488,20	--	500,00	221,00	-279,00	--	-2.267,20
432300 - Entgelte für die Unterhaltung von Straßen, Wirt- schaftswegen u.a. öffentlichen Einrichtungen	1.839,60	--	1.850,00	1.851,28	1,28	--	11,68
437100 - Erträge aus der Auflösung von Sonderposten für Beiträge und ähnliche Entgelte	25.725,84	--	25.730,00	25.725,83	-4,17	--	-0,01
438100 - Entnahme aus der Sonderrücklage	--	--	1.330,00	--	-1.330,00	--	--



Jahresabschluss Mertesheim

	Ergebnis des Haus- haltsvor- jahres	Über- tra- gung aus Vor- jahr	Ansatz des Haus- haltsjah- res ein- schl. Nach- träge	Ergebnis des Haus- haltsjah- res	Abwei- chung im Haus- haltsjahr	Über- tra- gung in Folge- jahr	Ergebnis- verände- rung ge- genüber Haus- haltsvor- jahr
439100 - Erträge aus der Auflösung von Sonderposten für Grabnutzungsentgelte	1.600,13	--	1.500,00	1.719,43	219,43	--	119,30
E5 - Privatrechtliche Leistungsentgelte	6.264,07	--	6.330,00	6.291,15	-38,85	--	27,08
441100 - Erträge aus Verkäufen von Vorräten	80,00	--	0,00	80,00	80,00	--	0,00
441210 - Mieten und Pachten - Miete	6.000,00	--	6.150,00	6.027,08	-122,92	--	27,08
441230 - Mieten und Pachten - Pachten	184,07	--	180,00	184,07	4,07	--	0,00
441240 - Mieten und Pachten - Benutzungsentgelte / Standgelder	--	--	0,00	--	-0,00	--	--
E6 - Kostenerstattungen und Kostenumlagen	2.032,72	--	5.130,00	4.058,00	-1.072,00	--	2.025,28
442430 - Kostenerstattungen und Kostenumlagen von Gemeinden und Gemeindeverbänden	931,00	--	980,00	958,00	-22,00	--	27,00
442900 - Kostenerstattungen und Kostenumlagen von Sonstigen	1.101,72	--	1.150,00	955,00	-195,00	--	-146,72
442902 - Kostenersätze für Grabherstellung	--	--	3.000,00	2.145,00	-855,00	--	2.145,00
E7 - Sonstige laufende Erträge	58.448,08	--	16.400,00	91.851,42	75.451,42	--	33.403,34
461120 - Erträge aus der Veräußerung von immateriellen Vermögensgegenständen und Vermögensgegenständen des Sachanlagevermögens - Erträge aus der Veräußerung von Grundstücken und Gebäuden (Erlöse mit Gewinn)	--	--	--	2.047,66	2.047,66	--	2.047,66
461300 - Erträge aus der Veräußerung des Umlaufvermögens (außer Vorräten und Wertpapieren)	--	--	0,00	--	-0,00	--	--
462500 - Konzessionsabgaben	11.541,51	--	11.000,00	10.988,78	-11,22	--	-552,73
462900 - Sonstige Erträge (Spenden, Ersatzleistungen, u.a.)	5.173,97	--	5.400,00	1.514,98	-3.885,02	--	-3.658,99
466121 - Entnahme aus dem Sonderposten für Belastungen aus dem kommunalen Finanzausgleich (nicht zahlungswirksam)	26.300,00	--	--	77.300,00	77.300,00	--	51.000,00
466140 - Erträge aus der Auflösung von Rückstellungen	--	--	0,00	--	-0,00	--	--
466191 - sonstige nicht zahlungswirksame Erträge	15.432,60	--	--	--	-0,00	--	-15.432,60
E8 - Summe der laufenden Erträge aus Verwaltungstätigkeit	591.201,42	--	678.350,00	832.929,01	154.579,01	--	241.727,59
E9 - Personal- und Versorgungsaufwendungen	25.037,47	--	41.610,00	26.001,32	-15.608,68	--	963,85
501100 - Bürgermeister (ehrenamtlich)	7.308,48	--	7.300,00	7.308,48	8,48	--	0,00
501400 - Rats- und Ausschussmitglieder	960,00	--	1.000,00	960,00	-40,00	--	0,00
502210 - Arbeitnehmer - Vergütungen	10.176,34	--	22.650,00	11.169,47	-11.480,53	--	993,13
502220 - Arbeitnehmer - Leistungszulagen	94,34	--	800,00	96,04	-703,96	--	1,70



Jahresabschluss Mertesheim

	Ergebnis des Haus- haltsvor- jahres	Über- tra- gung aus Vor- jahr	Ansatz des Haus- haltsjah- res ein- schl. Nach- träge	Ergebnis des Haus- haltsjah- res	Abwei- chung im Haus- haltsjahr	Über- tra- gung in Folge- jahr	Ergebnis- verände- rung ge- genüber Haus- haltsvor- jahr
502991 - Vergütungen für Schriftföhrertätigkeiten	134,00	--	300,00	154,00	-146,00	--	20,00
503200 - Arbeitnehmer - Zusatzversorgungskasse	484,32	--	710,00	393,03	-316,97	--	-91,29
504200 - Arbeitnehmer - Sozialversicherung	2.860,71	--	5.450,00	3.003,46	-2.446,54	--	142,75
504900 - Sonstige - Sozialversicherung	1.367,28	--	1.500,00	1.026,84	-473,16	--	-340,44
517101 - Zuföhrung zu Ehrensoldrückstellungen	1.652,00	--	1.900,00	1.890,00	-10,00	--	238,00
E10 - Aufwendungen für Sach- und Dienstleistungen	53.732,88	--	100.790,00	69.017,21	-31.772,79	--	15.284,33
522110 - Aufwendungen für Heizung	4.628,12	--	5.700,00	1.626,95	-4.073,05	--	-3.001,17
522120 - Aufwendungen für Reinigung und Abfallbeseiti- gung	629,26	--	2.150,00	882,08	-1.267,92	--	252,82
522130 - Aufwendungen für Strom-, Wasser- und Abwas- sergeböhren	6.129,43	--	6.700,00	5.937,39	-762,61	--	-192,04
523110 - Unterhaltung der Grundstücke, Außenanlagen, Gebäude und Gebäudeeinrichtungen	11.973,71	--	38.500,00	25.182,70	-13.317,30	--	13.208,99
523140 - Unterhaltung der Grundstücke, Außenanlagen, Gebäude und Gebäudeeinrichtungen - Betriebsvorrichtun- gen, die im Gebäude eingebaut sind	--	--	150,00	694,96	544,96	--	694,96
523380 - Unterhaltung des Infrastrukturvermögens - Stra- ßen, Wege, Plätze und Verkehrslenkungsanlagen	--	--	1.500,00	--	-1.500,00	--	--
523381 - Unterhaltung des Infrastrukturvermögens - Unter- haltung der Straßen, Gehwege usw.	1.573,43	--	5.500,00	1.073,82	-4.426,18	--	-499,61
523382 - Unterhaltung des Infrastrukturvermögens - Unter- haltung der Straßenbeleuchtung	2.133,87	--	2.100,00	2.210,88	110,88	--	77,01
523510 - Fahrzeugunterhaltung - Wartungs- und Instand- setzungskosten	--	--	200,00	--	-200,00	--	--
523520 - Fahrzeugunterhaltung - Betriebs- und Schmier- stoffe	--	--	100,00	--	-100,00	--	--
523600 - Unterhaltung der Maschinen und technischen Anlagen	966,63	--	2.200,00	1.831,33	-368,67	--	864,70
523700 - Unterhaltung der Betriebs- und Geschäftsaus- stattung	54,88	--	1.950,00	413,77	-1.536,23	--	358,89
523800 - Geringwertige Geräte, Ausstattungs-, Ausrüs- tungs- und sonstige Gebrauchsgegenstände	533,68	--	2.350,00	1.210,41	-1.139,59	--	676,73
524400 - Laborbedarf, Werkstättenbedarf, Lebensmittel, Arzneimittel, Verbandstoffe, Sanitätsverbrauchsmaterial, Baumaterial, sonstiger Anstaltsbedarf, Saat- und Pflanzgut	114,69	--	200,00	163,29	-36,71	--	48,60
524900 - Sonstige Aufwendungen für Sachleistungen	--	--	0,00	--	-0,00	--	--



Jahresabschluss Mertesheim

	Ergebnis des Haus- haltsvor- jahres	Über- tra- gung aus Vor- jahr	Ansatz des Haus- haltsjah- res ein- schl. Nach- träge	Ergebnis des Haus- haltsjah- res	Abwei- chung im Haus- haltsjahr	Über- tra- gung in Folge- jahr	Ergebnis- verände- rung ge- genüber Haus- haltsvor- jahr
525480 - Kostenerstattungen an den öffentlichen Bereich - an sonstige öffentliche Sonderrechnungen	10.934,00	--	10.940,00	10.934,00	-6,00	--	0,00
529200 - sonstige Aufwendungen für Dienstleistungen	--	--	3.000,00	2.142,00	-858,00	--	2.142,00
529252 - Aufwendungen für personelle Dienstleistungen (Fremdreinigung)	13.942,18	--	17.400,00	14.389,31	-3.010,69	--	447,13
529300 - sonstige Aufwendungen für Sach- und Dienstleistungen	--	--	--	324,32	324,32	--	324,32
529400 - Weitere Aufwendungen Sach- und Dienstleistungen.	119,00	--	150,00	--	-150,00	--	-119,00
E11 - Abschreibungen	74.103,24	--	73.850,00	75.650,37	1.800,37	--	1.547,13
532300 - Abschreibungen auf immaterielle Vermögensgegenstände aus geleisteten Zuwendungen als Nutzungsberechtigter	2.071,62	--	2.070,00	2.071,62	1,62	--	0,00
533100 - Abschreibungen auf unbebaute Grundstücke und grundstücksgleiche Rechte	100,00	--	100,00	100,00	0,00	--	0,00
534200 - Abschreibungen auf soziale Einrichtungen	5.049,06	--	5.050,00	5.049,06	-0,94	--	0,00
534700 - Abschreibungen auf Verwaltungsgebäude	4.411,56	--	4.410,00	4.411,55	1,55	--	-0,01
534900 - Abschreibungen auf sonstige Gebäude	4.912,18	--	4.900,00	5.084,18	184,18	--	172,00
535100 - Abschreibungen auf Brücken, Tunnel und ingenieurtechnische Anlagen	2.694,24	--	2.690,00	2.694,24	4,24	--	0,00
535800 - Abschreibungen auf Straßen, Wege, Plätze und Verkehrslenkungsanlagen	40.657,49	--	40.660,00	40.656,51	-3,49	--	-0,98
535900 - Abschreibungen auf sonstige Bauten des Infrastrukturvermögens	9.919,37	--	9.920,00	9.919,39	-0,61	--	0,02
538100 - Abschreibungen auf Fahrzeuge	0,00	--	540,00	--	-540,00	--	-0,00
538200 - Abschreibungen auf Maschinen und technische Anlagen	628,00	--	--	1.482,13	1.482,13	--	854,13
538500 - Abschreibungen auf Betriebs- und Geschäftsausstattung	3.659,72	--	3.510,00	4.181,69	671,69	--	521,97
E12 - Zuwendungen, Umlagen und sonstige Transferaufwendungen	319.075,72	--	430.600,00	427.880,44	-2.719,56	--	108.804,72
541430 - Zuweisungen und Zuschüsse an Gemeinden und Gemeindeverbände	18.504,49	--	30.000,00	26.086,42	-3.913,58	--	7.581,93
541900 - Zuweisungen und Zuschüsse für laufende Zwecke an Sonstige	--	--	1.000,00	--	-1.000,00	--	--
543100 - Gewerbesteuerumlage	10.104,23	--	16.200,00	21.242,02	5.042,02	--	11.137,79



Jahresabschluss Mertesheim

	Ergebnis des Haus- haltsvor- jahres	Über- tra- gung aus Vor- jahr	Ansatz des Haus- haltsjah- res ein- schl. Nach- träge	Ergebnis des Haus- haltsjah- res	Abwei- chung im Haus- haltsjahr	Über- tra- gung in Folge- jahr	Ergebnis- verände- rung ge- genüber Haus- haltsvor- jahr
544210 - Allgemeine Umlagen an Gemeindeverbände - Landkreise	159.975,00	--	210.000,00	210.849,00	849,00	--	50.874,00
544230 - Allgemeine Umlagen an Gemeindeverbände - Verbandsgemeinden	103.579,00	--	132.400,00	132.422,00	22,00	--	28.843,00
544240 - Sonderumlage für Schulen und Schulturnhallen	26.913,00	--	41.000,00	37.281,00	-3.719,00	--	10.368,00
E13 - Aufwendungen der sozialen Sicherung	--	--	--	--	-0,00	--	--
E14 - Sonstige laufende Aufwendungen	107.385,84	--	21.080,00	42.503,86	21.423,86	--	-64.881,98
561200 - Aufwendungen für Aus- und Fortbildung, Um- schulung	936,10	--	250,00	--	-250,00	--	-936,10
561300 - Aufwendungen für übernommene Reisekosten für Dienstreisen und Dienstgänge - Allgemein	7,23	--	50,00	19,78	-30,22	--	12,55
561500 - Aufwendungen für Dienst- und Schutzkleidung, persönliche Ausrüstungsgegenstände	167,09	--	250,00	--	-250,00	--	-167,09
562510 - Sachverständigen-, Gerichts- und ähnliche Auf- wendungen - Vergütungen einschließlich Reisekosten an Sachverständige	--	--	4.000,00	554,57	-3.445,43	--	554,57
562530 - Sachverständigen-, Gerichts- und ähnliche Auf- wendungen - Gerichts-, Anwalts-, Notar-, Gerichtsvollzie- herkosten usw.	--	--	300,00	--	-300,00	--	--
562550 - Aufwendungen für die Erstellung von Bauleitplä- nen, kommunalen Wärmeplanungen u. ä. durch Dritte	--	--	0,00	--	-0,00	--	--
563110 - Büromaterial allgemein	211,96	--	300,00	87,17	-212,83	--	-124,79
563210 - Fachliteratur, Zeitschriften - Bücher	--	--	50,00	15,44	-34,56	--	15,44
563310 - Porto und Versandkosten - Porto	--	--	50,00	--	-50,00	--	--
563410 - Telefon, Datenübertragungskosten - Fernmelde- gebühren	1.218,46	--	1.600,00	1.228,02	-371,98	--	9,56
563510 - öffentliche Bekanntmachungen - Annoncen	--	--	300,00	--	-300,00	--	--
563600 - Öffentlichkeitsarbeit	--	--	250,00	--	-250,00	--	--
563900 - Sonstige Geschäftsaufwendungen	8.275,80	--	5.750,00	921,88	-4.828,12	--	-7.353,92
564110 - Versicherungsbeiträge - Versicherung allgemein	1.362,08	--	2.090,00	1.921,50	-168,50	--	559,42
564130 - Versicherungsbeiträge - Haftpflichtversicherun- gen	1.229,39	--	1.380,00	1.415,89	35,89	--	186,50
564140 - Versicherungsbeiträge - Unfallversicherungen	240,22	--	350,00	261,16	-88,84	--	20,94
564200 - Beiträge zu Wirtschaftsverbänden, Berufsvertre- tungen und Vereinen	332,10	--	360,00	329,99	-30,01	--	-2,11



Jahresabschluss Mertersheim

	Ergebnis des Haus- haltsvor- jahres	Über- tra- gung aus Vor- jahr	Ansatz des Haus- haltsjah- res ein- schl. Nach- träge	Ergebnis des Haus- haltsjah- res	Abwei- chung im Haus- haltsjahr	Über- tra- gung in Folge- jahr	Ergebnis- verände- rung ge- genüber Haus- haltsvor- jahr
565120 - Verluste aus dem Abgang von Gegenständen des Anlagevermögens - Sachanlagen (Verlust bei Veräußerung)	13.991,00	--	1.380,00	1,00	-1.379,00	--	-13.990,00
565510 - Wertberichtigungen zu Forderungen - Einzelwertberichtigung	--	--	0,00	--	-0,00	--	--
565600 - Einstellungen und Zuschreibungen in die Sonderposten	1.047,10	--	0,00	857,91	857,91	--	-189,19
565601 - Einstellungen in den Sonderposten für Belastungen aus dem kommunalen Finanzausgleich (nicht zahlungswirksam)	77.300,00	--	--	33.600,00	33.600,00	--	-43.700,00
568100 - Grundsteuer	21,12	--	20,00	21,12	1,12	--	0,00
569200 - Verfügungsmittel	162,59	--	350,00	71,67	-278,33	--	-90,92
569310 - Repräsentationen - allgemein	195,75	--	400,00	180,00	-220,00	--	-15,75
569320 - Repräsentationen - Jubiläen bei Bürgern, Seniorenveranstaltungen	687,85	--	1.600,00	1.016,76	-583,24	--	328,91
E15 - Summe der laufenden Aufwendungen aus Verwaltungstätigkeit	579.335,15	--	667.930,00	641.053,20	-26.876,80	--	61.718,05
E16 - Laufendes Ergebnis aus Verwaltungstätigkeit	11.866,27	--	10.420,00	191.875,81	181.455,81	--	180.009,54
E17 - Zinserträge und sonstige Finanzerträge	2.676,00	--	0,00	-1.515,00	-1.515,00	--	-4.191,00
472100 - Zinsen aus Stundungen und Verrentungen	--	--	0,00	--	-0,00	--	--
479200 - Vollverzinsung aus Gewerbesteuer (§ 233a AO)	2.676,00	--	0,00	-1.515,00	-1.515,00	--	-4.191,00
479900 - Sonstige	--	--	0,00	--	-0,00	--	--
E18 - Zinsaufwendungen und sonstige Finanzaufwendungen	1.332,29	--	950,00	866,05	-83,95	--	-466,24
574311 - Zins- und sonstige Finanzaufwendungen an Gemeinden und Gemeindeverbände (Zinserstattungen an Gemeinden)	--	--	0,00	--	-0,00	--	--
575110 - Zins- und sonstige Finanzaufwendungen an Banken	1.162,29	--	940,00	973,05	33,05	--	-189,24
575999 - Zinsaufwendungen für geplante Investitionskredite	--	--	10,00	--	-10,00	--	--
579100 - aus der Vollverzinsung der Gewerbesteuer (§ 233a AO)	170,00	--	0,00	-107,00	-107,00	--	-277,00
E19 - Saldo der Zins- und sonstigen Finanzerträge und -aufwendungen	1.343,71	--	-950,00	-2.381,05	-1.431,05	--	-3.724,76
E20 - Ordentliches Ergebnis	13.209,98	--	9.470,00	189.494,76	180.024,76	--	176.284,78
E21a - Außerordentliche Erträge	--	--	--	--	-0,00	--	--



Jahresabschluss Mertersheim

	Ergebnis des Haus- haltsvor- jahres	Über- tra- gung aus Vor- jahr	Ansatz des Haus- haltsjah- res ein- schl. Nach- träge	Ergebnis des Haus- haltsjah- res	Abwei- chung im Haus- haltsjahr	Über- tra- gung in Folge- jahr	Ergebnis- verände- rung ge- genüber Haus- haltsvor- jahr
E21b - Außerordentliche Aufwendungen	208,25	--	300,00	--	-300,00	--	-208,25
599001 - Außerordentliche Aufwendungen	208,25	--	300,00	--	-300,00	--	-208,25
E21 - Außerordentliches Ergebnis	-208,25	--	-300,00	--	300,00	--	208,25
E22a - Erträge aus internen Leistungsbeziehungen	1.522,64	--	1.900,00	2.368,33	468,33	--	845,69
481200 - Ertrag aus internen Leistungsbeziehungen	1.522,64	--	1.900,00	2.368,33	468,33	--	845,69
E22b - Aufwendungen aus internen Leistungsbeziehungen	1.522,64	--	1.900,00	2.368,33	468,33	--	845,69
581200 - Aufwand aus internen Leistungsbeziehungen	1.522,64	--	1.900,00	2.368,33	468,33	--	845,69
E22 - Saldo aus internen Leistungsbeziehungen	0,00	--	0,00	0,00	0,00	--	0,00
E23 - Jahresergebnis (Jahresüberschuss / Jahresfehl- betrag)	13.001,73	--	9.170,00	189.494,76	180.324,76	--	176.493,03



2 Finanzrechnung

2.1 Finanzrechnung (Muster 16 zu § 45 GemHVO)

	Ergebnis des Haus- haltsvor- jahres	Über- tra- gung aus Vor- jahr	Ansatz des Haus- haltsjah- res ein- schl. Nach- träge	Ergebnis des Haus- haltsjahres	Abweichung im Haus- haltsjahr	Über- tra- gung in Folge- jahr	Ergebnis- verände- rung gegen- über Haus- haltsvorjahr
F1 - Steuern und ähnliche Abgaben	449.194,61	--	581.750,00	601.190,32	19.440,32	--	151.995,71
F2 - Zuwendungen, allgemeine Umlagen und sonstige Transfereinzahlungen	0,00	--	8.100,00	4.309,88	-3.790,12	--	4.309,88
F3 - Einzahlungen der sozialen Sicherung	--	--	--	--	-0,00	--	--
F4 - Öffentlich-rechtliche Leistungsentgelte	5.574,70	--	3.350,00	2.848,67	-501,33	--	-2.726,03
F5 - Privatrechtliche Leistungsentgelte	6.244,58	--	6.330,00	6.341,15	11,15	--	96,57
F6 - Kostenerstattungen und Kostenumlagen	2.282,56	--	5.130,00	3.306,00	-1.824,00	--	1.023,44
F7 - Sonstige laufende Einzahlungen	10.921,73	--	16.400,00	15.020,17	-1.379,83	--	4.098,44
F8 - Summe der laufenden Einzahlungen aus Verwaltungstätigkeit	474.218,18	--	621.060,00	633.016,19	11.956,19	--	158.798,01
F9 - Personal- und Versorgungsauszahlungen	23.294,48	--	39.710,00	24.111,32	-15.598,68	--	816,84
F10 - Auszahlungen für Sach- und Dienstleistungen	49.562,90	--	100.790,00	88.665,31	-12.124,69	--	39.102,41
F11 - nicht besetzt							
F12 - Zuwendungen, Umlagen und sonstige Transferauszahlungen	343.142,80	--	430.600,00	399.264,34	-31.335,66	--	56.121,54
F13 - Auszahlungen der sozialen Sicherung	--	--	--	--	-0,00	--	--
F14 - Sonstige laufende Auszahlungen	14.991,25	--	19.700,00	8.256,30	-11.443,70	--	-6.734,95
F15 - Summe der laufenden Auszahlungen aus Verwaltungstätigkeit	430.991,43	--	590.800,00	520.297,27	-70.502,73	--	89.305,84
F16 - Saldo der laufenden Ein- und Auszahlungen aus Verwaltungstätigkeit	43.226,75	--	30.260,00	112.718,92	82.458,92	--	69.492,17
F17 - Zinseinzahlungen und sonstige Finanzeinzahlungen	2.738,00	--	0,00	-1.524,00	-1.524,00	--	-4.262,00
F18 - Zinsauszahlungen und sonstige Finanzauszahlungen	1.332,29	--	950,00	866,05	-83,95	--	-466,24
F19 - Saldo der Zins- und sonstigen Finanzein- und -auszahlungen	1.405,71	--	-950,00	-2.390,05	-1.440,05	--	-3.795,76
F20 - Saldo der ordentlichen Ein- und Auszahlungen	44.632,46	--	29.310,00	110.328,87	81.018,87	--	65.696,41
F21 - Saldo der außerordentlichen Ein- und Auszahlungen	-208,25	--	-300,00	--	300,00	--	208,25
F21a - Außerordentliche Einzahlungen	--	--	--	--	-0,00	--	--



Jahresabschluss Mertesheim

	Ergebnis des Haus- haltsvor- jahres	Über- tra- gung aus Vor- jahr	Ansatz des Haus- haltsjah- res ein- schl. Nach- träge	Ergebnis des Haus- haltsjahres	Abweichung im Haus- haltsjahr	Über- tra- gung in Folge- jahr	Ergebnis- verände- rung gegen- über Haus- haltsvorjahr
F21b - Außerordentliche Auszahlungen	208,25	--	300,00	--	-300,00	--	-208,25
F22 - Saldo der Ein- und Auszahlungen aus in- ternen Leistungsbeziehungen	0,00	--	0,00	0,00	0,00	--	0,00
F22a - Einzahlungen aus internen Leistungsbezie- hungen	3.131,81	--	1.900,00	2.368,33	468,33	--	-763,48
F22b - Auszahlungen aus internen Leistungsbe- ziehungen	3.131,81	--	1.900,00	2.368,33	468,33	--	-763,48
F23 - Saldo der ordentlichen und außeror- dentlichen Ein- und Auszahlungen	44.424,21	--	29.010,00	110.328,87	81.318,87	--	65.904,66
F24 - Einzahlungen aus Investitionszuwendungen	644,00	--	10.870,00	13.103,00	2.233,00	--	12.459,00
F25 - Einzahlungen aus Beiträgen und ähnlichen Entgelten, sonstige Sonderposten	3.992,49	--	3.000,00	2.920,00	-80,00	--	-1.072,49
F26 - Sonstige Investitionseinzahlungen	--	--	4.300,00	2.259,34	-2.040,66	--	2.259,34
F27 - Summe der Einzahlungen aus Investiti- onstätigkeit	4.636,49	--	18.170,00	18.282,34	112,34	--	13.645,85
F28 - Auszahlungen für immaterielle Vermögens- gegenstände	--	--	--	--	-0,00	--	--
F29 - Auszahlungen für Sachanlagen	26.165,43	--	8.320,00	3.819,82	-4.500,18	--	-22.345,61
F30 - Auszahlungen für Finanzanlagen	--	--	--	--	-0,00	--	--
F31 - Sonstige Investitionsauszahlungen	--	--	--	--	-0,00	--	--
F32 - Summe der Auszahlungen aus Investiti- onstätigkeit	26.165,43	--	8.320,00	3.819,82	-4.500,18	--	-22.345,61
F33 - Saldo der Ein- und Auszahlungen aus In- vestitionstätigkeit	-21.528,94	--	9.850,00	14.462,52	4.612,52	--	35.991,46
F34 - Finanzmittelüberschuss / Finanzmittel- fehlbetrag	22.895,27	--	38.860,00	124.791,39	85.931,39	--	101.896,12
F35 - Aufnahme von Investitionskrediten	0,00	12.150	0,00	12.000,00	150,00	--	12.000,00
F36 - Tilgung von Investitionskrediten	12.700,00	--	12.700,00	12.700,00	0,00	--	0,00
F37 - Saldo der Ein- und Auszahlungen aus In- vestitionskrediten	-12.700,00	12.150	-12.700,00	-700,00	150,00	--	12.000,00
F38a - Einzahlungen Forderungen Einheitskasse	--	--	--	--	-0,00	--	--
F38b - Auszahlungen Forderungen Einheitskasse	0,00	--	--	0,00	0,00	--	0,00
F38c - Einzahlungen aus durchlaufenden Geldern	--	--	--	--	-0,00	--	--
F38d - Auszahlungen aus durchlaufenden Geldern	--	--	--	--	-0,00	--	--



Jahresabschluss Mertersheim

	Ergebnis des Haus- haltsvor- jahres	Über- tra- gung aus Vor- jahr	Ansatz des Haus- haltsjah- res ein- schl. Nach- träge	Ergebnis des Haus- haltsjahres	Abweichung im Haus- haltsjahr	Über- tra- gung in Folge- jahr	Ergebnis- verände- rung gegen- über Haus- haltsvorjahr
F38 - Veränderung der Forderungen gegenüber der Verbandsgemeinde im Rahmen der Einheitskasse	0,00	--	--	0,00	0,00	--	0,00
F39a - Einzahlungen Verbindlichkeiten Einheitskasse	--	--	0,00	--	-0,00	--	--
F39b - Auszahlungen Verbindlichkeiten Einheitskasse	10.195,27	--	26.160,00	124.091,39	97.931,39	--	113.896,12
F39 - Veränderung der Verbindlichkeiten gegenüber der Verbandsgemeinde im Rahmen der Einheitskasse	-10.195,27	--	-26.160,00	-124.091,39	-97.931,39	--	-113.896,12
F40 - Saldo der Ein- und Auszahlungen aus Finanzierungstätigkeit	-22.895,27	12.150	-38.860,00	-124.791,39	-98.081,39	--	-101.896,12
F41a - Einzahlungen durchlaufende Gelder	--	--	--	--	-0,00	--	--
F41b - Auszahlungen durchlaufende Gelder	--	--	--	--	-0,00	--	--
F41 - Saldo der durchlaufenden Gelder	--	--	--	--	-0,00	--	--
F42 - Verwendung Finanzmittelüberschuss / Deckung Finanzmittelfehlbetrag	-22.895,27	12.150	-38.860,00	-124.791,39	-98.081,39	--	-101.896,12
F43 - Veränderung der liquiden Mittel (einschl. durchlaufende Gelder)	0,00	--	--	0,00	0,00	--	0,00
F44 - nachrichtlich: Ausgleich Finanzhaushalt (F23 - F36)	31.724,21	--	16.310,00	97.628,87	81.318,87	--	65.904,66



2.2 Finanzrechnung mit Konten

	Ergebnis des Haus- haltsvor- jahres	Über- tra- gung aus Vor- jahr	Ansatz des Haus- haltsjah- res ein- schl. Nach- träge	Ergebnis des Haus- haltsjahres	Abweichung im Haus- haltsjahr	Über- tra- gung in Folge- jahr	Ergebnis- verände- rung gegen- über Haus- haltsvorjahr
F1 - Steuern und ähnliche Abgaben	449.194,61	--	581.750,00	601.190,32	19.440,32	--	151.995,71
601100 - Grundsteuer A	2.516,12	--	2.400,00	2.468,17	68,17	--	-47,95
601200 - Grundsteuer B	37.446,68	--	38.300,00	39.394,02	1.094,02	--	1.947,34
601310 - Gewerbesteuer - Gewerbesteuerzahlungen laufendes Jahr	83.984,00	--	134.400,00	133.777,00	-623,00	--	49.793,00
601321 - Gewerbesteuer - Gewerbesteuer Vorjahre	37.735,72	--	108.900,00	109.137,15	237,15	--	71.401,43
601331 - Gewerbesteuer - Gewerbesteuererstattungen Vorjahre	-12.016,70	--	-1.350,00	-3.182,85	-1.832,85	--	8.833,85
602100 - Gemeindeanteil an der Einkommensteuer	250.450,37	--	251.700,00	270.486,51	18.786,51	--	20.036,14
602200 - Gemeindeanteil an der Umsatzsteuer	19.032,70	--	16.600,00	17.636,26	1.036,26	--	-1.396,44
603300 - Hundesteuer	3.643,00	--	3.600,00	2.842,00	-758,00	--	-801,00
605210 - vom Land - Familienleistungsausgleich	26.402,72	--	27.200,00	28.632,06	1.432,06	--	2.229,34
F2 - Zuwendungen, allgemeine Umlagen und sonstige Transfereinzahlungen	0,00	--	8.100,00	4.309,88	-3.790,12	--	4.309,88
611110 - vom Land - Schlüsselzuweisung A	--	--	0,00	--	-0,00	--	--
613200 - Sonstige allgemeine Zuweisungen vom Land	0,00	--	0,00	--	-0,00	--	-0,00
614420 - Zuweisungen u. Zuschüsse für lfd. Zwecke vom Land	--	--	8.100,00	--	-8.100,00	--	--
614433 - Zuweisungen und Zuschüsse für lfd. Zwecke von Gemeinden/Gde.Verbände	--	--	--	4.309,88	4.309,88	--	4.309,88
F3 - Einzahlungen der sozialen Sicherung	--	--	--	--	-0,00	--	--
F4 - Öffentlich-rechtliche Leistungsentgelte	5.574,70	--	3.350,00	2.848,67	-501,33	--	-2.726,03
632100 - Entgelte für die Benutzung von öffentlichen Einrichtungen und für wirtschaftliche Dienstleistungen	940,00	--	1.000,00	947,39	-52,61	--	7,39
632240 - Entgelte - für das Bestattungswesen	2.795,10	--	500,00	50,00	-450,00	--	-2.745,10
632300 - Entgelte für die Unterhaltung von Straßen, Wirtschaftswegen u.a. öffentlichen Einrichtungen	1.839,60	--	1.850,00	1.851,28	1,28	--	11,68
F5 - Privatrechtliche Leistungsentgelte	6.244,58	--	6.330,00	6.341,15	11,15	--	96,57
641100 - Einzahlungen aus Verkäufen von Vorräten	80,00	--	0,00	80,00	80,00	--	0,00
641210 - Mieten und Pachten - Miete	5.933,85	--	6.150,00	6.077,08	-72,92	--	143,23
641230 - Mieten und Pachten - Pachten	184,07	--	180,00	184,07	4,07	--	0,00
641240 - Mieten und Pachten - Benutzungsentgelte	46,66	--	0,00	--	-0,00	--	-46,66
F6 - Kostenerstattungen und Kostenumlagen	2.282,56	--	5.130,00	3.306,00	-1.824,00	--	1.023,44



Jahresabschluss Mertersheim

	Ergebnis des Haus- haltsvor- jahres	Über- tra- gung aus Vor- jahr	Ansatz des Haus- haltsjah- res ein- schl. Nach- träge	Ergebnis des Haus- haltsjahres	Abweichung im Haus- haltsjahr	Über- tra- gung in Folge- jahr	Ergebnis- verände- rung gegen- über Haus- haltsvorjahr
642430 - vom öffentlichen Bereich - von Gemeinden und Gemeindeverbänden	910,00	--	980,00	931,00	-49,00	--	21,00
642900 - von Sonstigen	1.372,56	--	1.150,00	885,00	-265,00	--	-487,56
642902 - Kostenersätze für Grabherstellung	--	--	3.000,00	1.490,00	-1.510,00	--	1.490,00
F7 - Sonstige laufende Einzahlungen	10.921,73	--	16.400,00	15.020,17	-1.379,83	--	4.098,44
661120 - Einzahlungen aus der Veräußerung von immateriellen Vermögensgegenständen und Vermögensgegenständen des Sachanlagevermögens - Einzahlungen aus der Veräußerung von Grundstücken und Gebäuden	--	--	--	2.047,66	2.047,66	--	2.047,66
661300 - Einzahlungen aus der Veräußerung des Umlaufvermögens (außer Vorräten und Wertpapieren)	--	--	0,00	--	-0,00	--	--
662500 - Konzessionsabgaben	10.921,73	--	11.000,00	11.962,51	962,51	--	1.040,78
662900 - Sonstige Einzahlungen (Spenden, Ersatzleistungen, u.a.)	--	--	5.400,00	1.010,00	-4.390,00	--	1.010,00
F8 - Summe der laufenden Einzahlungen aus Verwaltungstätigkeit	474.218,18	--	621.060,00	633.016,19	11.956,19	--	158.798,01
F9 - Personal- und Versorgungsauszahlungen	23.294,48	--	39.710,00	24.111,32	-15.598,68	--	816,84
701100 - Bürgermeister (ehrenamtlich)	7.307,49	--	7.300,00	7.308,48	8,48	--	0,99
701400 - Rats- und Ausschussmitglieder	870,00	--	1.000,00	960,00	-40,00	--	90,00
702210 - Beschäftigte - Vergütungen	10.176,34	--	22.650,00	11.169,47	-11.480,53	--	993,13
702220 - Beschäftigte - Leistungszulagen	94,34	--	800,00	96,04	-703,96	--	1,70
702991 - Vergütungen für Schriftführertätigkeiten	134,00	--	300,00	154,00	-146,00	--	20,00
703200 - Arbeitnehmer - Zusatzversorgungskasse	484,32	--	710,00	393,03	-316,97	--	-91,29
704200 - Arbeitnehmer - Sozialversicherung	2.860,71	--	5.450,00	3.003,46	-2.446,54	--	142,75
704900 - Sonstige - Sozialversicherung	1.367,28	--	1.500,00	1.026,84	-473,16	--	-340,44
F10 - Auszahlungen für Sach- und Dienstleistungen	49.562,90	--	100.790,00	88.665,31	-12.124,69	--	39.102,41
722110 - Auszahlungen für Heizung	3.939,23	--	5.700,00	4.723,02	-976,98	--	783,79
722120 - Auszahlungen für Reinigung und Abfallbeseitigung	506,98	--	2.150,00	1.929,27	-220,73	--	1.422,29
722130 - Auszahlungen für Strom-, Wasser- und Abwassergebühren	5.248,40	--	6.700,00	6.684,88	-15,12	--	1.436,48
723110 - Unterhaltung der Grundstücke	18.796,99	--	38.500,00	25.165,76	-13.334,24	--	6.368,77
723140 - Unterhaltung der Betriebsvorrichtungen, die im Gebäude eingebaut sind	--	--	150,00	694,96	544,96	--	694,96



Jahresabschluss Mertersheim

	Ergebnis des Haus- haltsvor- jahres	Über- tra- gung aus Vor- jahr	Ansatz des Haus- haltsjah- res ein- schl. Nach- träge	Ergebnis des Haus- haltsjahres	Abweichung im Haus- haltsjahr	Über- tra- gung in Folge- jahr	Ergebnis- verände- rung gegen- über Haus- haltsvorjahr
723380 - Unterhaltung des Infrastrukturvermögens - Straßen, Wege, Plätze und Verkehrslenkungsanlagen	--	--	1.500,00	--	-1.500,00	--	--
723381 - Unterhaltung des Infrastrukturvermögens - Unterhaltung der Straßen, Gehwege usw.	3.092,42	--	5.500,00	1.285,21	-4.214,79	--	-1.807,21
723382 - Unterhaltung des Infrastrukturvermögens - Unterhaltung der Straßenbeleuchtung	2.086,29	--	2.100,00	2.178,87	78,87	--	92,58
723510 - Fahrzeugunterhaltung - Wartungs- und Instandsetzungskosten	--	--	200,00	--	-200,00	--	--
723520 - Fahrzeugunterhaltung - Betriebs- und Schmierstoffe	--	--	100,00	--	-100,00	--	--
723600 - Unterhaltung der Maschinen und technischen Anlagen	966,63	--	2.200,00	1.831,33	-368,67	--	864,70
723700 - Unterhaltung der Betriebs- und Geschäftsausstattung	134,78	--	1.950,00	413,77	-1.536,23	--	278,99
723800 - Geringwertige Geräte, Ausstattungs-, Ausrüstungs- und sonstige Gebrauchsgegenstände	533,68	--	2.350,00	910,95	-1.439,05	--	377,27
724400 - Laborbedarf, Werkstättenbedarf, Lebensmittel, Arzneimittel, Verbandstoffe, Sanitätsverbrauchsmaterial, Baumaterial, sonstiger Anstaltsbedarf, Saat- und Pflanzgut	--	--	200,00	114,69	-85,31	--	114,69
724900 - sonstige Auszahlungen für Sachleistungen	--	--	0,00	--	-0,00	--	--
725480 - Kostenerstattungen an den öffentlichen Bereich - an sonstige öffentliche Sonderrechnungen	10.934,00	--	10.940,00	10.934,00	-6,00	--	0,00
729200 - Sonstige Auszahlungen für Dienstleistungen	--	--	3.000,00	2.142,00	-858,00	--	2.142,00
729252 - Aufwendungen für personelle Dienstleistungen (Fremdreinigung)	3.323,50	--	17.400,00	29.244,27	11.844,27	--	25.920,77
729300 - sonstige Auszahlungen für Sach- und Dienstleistungen	--	--	--	293,33	293,33	--	293,33
729400 - Weitere Auszahlungen für Sach- und Dienstleistungen	--	--	150,00	119,00	-31,00	--	119,00
F11 - nicht besetzt	--	--	--	--	-0,00	--	--
F12 - Zuwendungen, Umlagen und sonstige Transferauszahlungen	343.142,80	--	430.600,00	399.264,34	-31.335,66	--	56.121,54
741430 - Zuweisungen und Zuschüsse an die Gemeinden und Gemeindeverbände	30.390,28	--	30.000,00	2.631,76	-27.368,24	--	-27.758,52
741900 - Zuweisungen und Zuschüsse an übrige Bereiche	--	--	1.000,00	--	-1.000,00	--	--
743100 - Gewerbesteuerumlage	18.429,52	--	16.200,00	16.460,58	260,58	--	-1.968,94



Jahresabschluss Mertersheim

	Ergebnis des Haus- haltsvor- jahres	Über- tra- gung aus Vor- jahr	Ansatz des Haus- haltsjah- res ein- schl. Nach- träge	Ergebnis des Haus- haltsjahres	Abweichung im Haus- haltsjahr	Über- tra- gung in Folge- jahr	Ergebnis- verände- rung gegen- über Haus- haltsvorjahr
744210 - Allgemeine Umlagen an Gemeinden und Gemeindeverbände - Landkreise	159.975,00	--	210.000,00	210.849,00	849,00	--	50.874,00
744230 - Allgemeine Umlagen an Gemeinden und Gemeindeverbände - Verbandsgemeinden	103.579,00	--	132.400,00	132.422,00	22,00	--	28.843,00
744240 - Sonderumlage für Grundschulen und Schulturnhallen	30.769,00	--	41.000,00	36.901,00	-4.099,00	--	6.132,00
F13 - Auszahlungen der sozialen Sicherung	--	--	--	--	-0,00	--	--
F14 - Sonstige laufende Auszahlungen	14.991,25	--	19.700,00	8.256,30	-11.443,70	--	-6.734,95
761200 - Auszahlungen für Aus- und Fortbildung, Umschulung	936,10	--	250,00	--	-250,00	--	-936,10
761300 - Auszahlungen für übernommene Reisekosten für Dienstreisen und Dienstgänge - Allgemein	7,23	--	50,00	19,78	-30,22	--	12,55
761500 - Auszahlungen für Dienst- und Schutzkleidung, persönliche Ausrüstungsgegenstände	167,09	--	250,00	--	-250,00	--	-167,09
762510 - Sachverständigen-, Gerichts- und ähnliche Auszahlungen - Vergütungen einschließlich Reisekosten an Sachverständige	--	--	4.000,00	554,57	-3.445,43	--	554,57
762530 - Sachverständigen-, Gerichts- und ähnliche Auszahlungen - Gerichts-, Anwalts-, Notar-, Gerichtsvollzieherkosten usw.	--	--	300,00	--	-300,00	--	--
762550 - Sachverständigen-, Gerichts- und ähnliche Auszahlungen - Auszahlungen für Flächennutzungsplan und Bebauungspläne	--	--	0,00	--	-0,00	--	--
763110 - Büromaterial allgemein	211,96	--	300,00	87,17	-212,83	--	-124,79
763210 - Fachliteratur, Zeitschriften - Bücher	--	--	50,00	15,44	-34,56	--	15,44
763310 - Porto und Versandkosten - Porto	--	--	50,00	--	-50,00	--	--
763410 - Telefon, Datenübertragungskosten - Fernmeldegebühren	1.168,62	--	1.600,00	1.225,65	-374,35	--	57,03
763510 - öffentliche Bekanntmachungen - Annoncen	--	--	300,00	--	-300,00	--	--
763600 - Öffentlichkeitsarbeit	--	--	250,00	--	-250,00	--	--
763900 - Sonstige Geschäftsauszahlungen	8.357,00	--	5.750,00	1.101,88	-4.648,12	--	-7.255,12
764110 - Versicherungsbeiträge - Allgemein	1.362,08	--	2.090,00	1.921,50	-168,50	--	559,42
764130 - Haftpflichtversicherungen	1.092,54	--	1.380,00	1.415,89	35,89	--	323,35
764140 - Unfallversicherungen	240,22	--	350,00	261,16	-88,84	--	20,94
764200 - Beiträge zu Wirtschaftsverbänden, Berufsvertretungen und Vereinen	332,10	--	360,00	329,99	-30,01	--	-2,11
768100 - Grundsteuer	21,12	--	20,00	21,12	1,12	--	0,00



Jahresabschluss Mertersheim

	Ergebnis des Haus- haltsvor- jahres	Über- tra- gung aus Vor- jahr	Ansatz des Haus- haltsjah- res ein- schl. Nach- träge	Ergebnis des Haus- haltsjahres	Abweichung im Haus- haltsjahr	Über- tra- gung in Folge- jahr	Ergebnis- verände- rung gegen- über Haus- haltsvorjahr
769200 - Verfügungsmittel	83,87	--	350,00	150,39	-199,61	--	66,52
769310 - Repräsentationen - allgemein	265,75	--	400,00	180,00	-220,00	--	-85,75
769320 - Repräsentationen - Jubiläen bei Bürgern, Seniorenveranstaltungen	745,57	--	1.600,00	971,76	-628,24	--	226,19
F15 - Summe der laufenden Auszahlungen aus Ver- waltungstätigkeit	430.991,43	--	590.800,00	520.297,27	-70.502,73	--	89.305,84
F16 - Saldo der laufenden Ein- und Auszahlungen aus Verwaltungstätigkeit	43.226,75	--	30.260,00	112.718,92	82.458,92	--	69.492,17
F17 - Zinseinzahlungen und sonstige Finanzeinzah- lungen	2.738,00	--	0,00	-1.524,00	-1.524,00	--	-4.262,00
672100 - Zinsen aus Stundungen und Verrentungen	--	--	0,00	--	-0,00	--	--
679200 - Vollverzinsung aus Gewerbesteuer (§ 233a AO)	2.688,00	--	0,00	-1.524,00	-1.524,00	--	-4.212,00
679900 - Sonstige	50,00	--	0,00	--	-0,00	--	-50,00
F18 - Zinsauszahlungen und sonstige Finanzauszah- lungen	1.332,29	--	950,00	866,05	-83,95	--	-466,24
774311 - an Gemeinden und Gemeindeverbände (Zinserstattungen an Gemeinden)	--	--	0,00	--	-0,00	--	--
775110 - Zinsauszahlungen und sonstige Finanzaus- zahlungen an inländische Kreditinstitute - an Banken	1.162,29	--	940,00	973,05	33,05	--	-189,24
775999 - Zinsauszahlungen an den inländischen Geld- markt für geplante Investitionskredite	--	--	10,00	--	-10,00	--	--
779100 - Zinsauszahlungen und sonstige Finanzaus- zahlungen aus der Vollverzinsung der Gewerbesteuer (§ 233a AO)	170,00	--	0,00	-107,00	-107,00	--	-277,00
F19 - Saldo der Zins- und sonstigen Finanzein- und -auszahlungen	1.405,71	--	-950,00	-2.390,05	-1.440,05	--	-3.795,76
F20 - Saldo der ordentlichen Ein- und Auszahlun- gen	44.632,46	--	29.310,00	110.328,87	81.018,87	--	65.696,41
F21 - Saldo der außerordentlichen Ein- und Aus- zahlungen	-208,25	--	-300,00	--	300,00	--	208,25
F21a - Außerordentliche Einzahlungen	--	--	--	--	-0,00	--	--
F21b - Außerordentliche Auszahlungen	208,25	--	300,00	--	-300,00	--	-208,25
769500 - Außerordentliche Auszahlungen	208,25	--	300,00	--	-300,00	--	-208,25
F22 - Saldo der Ein- und Auszahlungen aus inter- nen Leistungsbeziehungen	0,00	--	0,00	0,00	0,00	--	0,00



Jahresabschluss Mertersheim

	Ergebnis des Haus- haltsvor- jahres	Über- tra- gung aus Vor- jahr	Ansatz des Haus- haltsjah- res ein- schl. Nach- träge	Ergebnis des Haus- haltsjahres	Abweichung im Haus- haltsjahr	Über- tra- gung in Folge- jahr	Ergebnis- verände- rung gegen- über Haus- haltsvorjahr
F22a - Einzahlungen aus internen Leistungsbeziehungen	3.131,81	--	1.900,00	2.368,33	468,33	--	-763,48
698200 - Einzahlung aus internen Leistungsbeziehungen	3.131,81	--	1.900,00	2.368,33	468,33	--	-763,48
F22b - Auszahlungen aus internen Leistungsbeziehungen	3.131,81	--	1.900,00	2.368,33	468,33	--	-763,48
798200 - Auszahlung aus internen Leistungsbeziehungen	3.131,81	--	1.900,00	2.368,33	468,33	--	-763,48
F23 - Saldo der ordentlichen und außerordentlichen Ein- und Auszahlungen	44.424,21	--	29.010,00	110.328,87	81.318,87	--	65.904,66
F24 - Einzahlungen aus Investitionszuwendungen	644,00	--	10.870,00	13.103,00	2.233,00	--	12.459,00
681420 - Investitionszuwendungen von dem Land	--	--	10.870,00	--	-10.870,00	--	--
681742 - Anzahlungen auf Sonderposten zum Anlagevermögen vom Land	--	--	0,00	--	-0,00	--	--
681762 - Anzahlungen auf Sonderposten zum Anlagevermögen vom Land	--	--	--	10.875,00	10.875,00	--	10.875,00
681770 - Anzahlungen auf Sonderposten zum Anlagevermögen vom privaten Bereich	644,00	--	--	--	-0,00	--	-644,00
681790 - Anzahlungen auf Sonderposten zum Anlagevermögen von übrigen Bereichen	--	--	0,00	2.228,00	2.228,00	--	2.228,00
F25 - Einzahlungen aus Beiträgen und ähnlichen Entgelten, sonstige Sonderposten	3.992,49	--	3.000,00	2.920,00	-80,00	--	-1.072,49
682700 - Grabnutzungsentgelte	3.992,49	--	3.000,00	2.920,00	-80,00	--	-1.072,49
F26 - Sonstige Investitionseinzahlungen	--	--	4.300,00	2.259,34	-2.040,66	--	2.259,34
685300 - Einzahlungen für Infrastrukturvermögen, einschließlich Grundstücke und grundstücksgleiche Rechte	--	--	4.300,00	2.259,34	-2.040,66	--	2.259,34
F27 - Summe der Einzahlungen aus Investitionstätigkeit	4.636,49	--	18.170,00	18.282,34	112,34	--	13.645,85
F28 - Auszahlungen für immaterielle Vermögensgegenstände	--	--	--	--	-0,00	--	--
F29 - Auszahlungen für Sachanlagen	26.165,43	--	8.320,00	3.819,82	-4.500,18	--	-22.345,61
785230 - Auszahlungen für bebaute Grundstücke und grundstücksgleiche Rechte, Auszahlungen für Baumaßnahmen.	--	--	0,00	--	-0,00	--	--
785600 - Auszahlungen für Fahrzeuge, Maschinen und technische Anlagen	165,71	--	4.920,00	3.418,13	-1.501,87	--	3.252,42



Jahresabschluss Mertersheim

	Ergebnis des Haus- haltsvor- jahres	Über- tra- gung aus Vor- jahr	Ansatz des Haus- haltsjah- res ein- schl. Nach- träge	Ergebnis des Haus- haltsjahres	Abweichung im Haus- haltsjahr	Über- tra- gung in Folge- jahr	Ergebnis- verände- rung gegen- über Haus- haltsvorjahr
785710 - Auszahlungen für bewegliche Sachen des Anlagevermögens oberhalb der Wertgrenze i.H.v. 410,00 Euro	1.247,72	--	500,00	--	-500,00	--	-1.247,72
785720 - Auszahlungen für bewegliche Sachen des Anlagevermögens unterhalb der Wertgrenze i.H.v. 410,00 Euro	--	--	900,00	401,69	-498,31	--	401,69
785930 - Auszahlungen für Anlagen im Bau und für geleistete Anzahlungen, Auszahlungen für Baumaßnahmen	24.752,00	--	2.000,00	--	-2.000,00	--	-24.752,00
F30 - Auszahlungen für Finanzanlagen	--	--	--	--	-0,00	--	--
F31 - Sonstige Investitionsauszahlungen	--	--	--	--	-0,00	--	--
F32 - Summe der Auszahlungen aus Investitionstätigkeit	26.165,43	--	8.320,00	3.819,82	-4.500,18	--	-22.345,61
F33 - Saldo der Ein- und Auszahlungen aus Investitionstätigkeit	-21.528,94	--	9.850,00	14.462,52	4.612,52	--	35.991,46
F34 - Finanzmittelüberschuss / Finanzmittelfehlbetrag	22.895,27	--	38.860,00	124.791,39	85.931,39	--	101.896,12
F35 - Aufnahme von Investitionskrediten	0,00	12.150	0,00	12.000,00	150,00	--	12.000,00
692521 - Kredite für Investitionen vom inländischen Geldmarkt - Euro-Währung (fester Zins) - Laufzeit über 1 bis 5 Jahre	--	--	--	12.000,00	12.000,00	--	12.000,00
692531 - Kredite für Investitionen vom inländischen Geldmarkt - Euro-Währung (fester Zins) - Laufzeit 5 Jahre und mehr	0,00	12.150	0,00	0,00	-12.150,00	--	0,00
F36 - Tilgung von Investitionskrediten	12.700,00	--	12.700,00	12.700,00	0,00	--	0,00
792510 - Tilgung von Krediten für Investitionen vom inländischen Geldmarkt - Kredite in Euro-Währung (fester Zins)	12.700,00	--	12.700,00	12.700,00	0,00	--	0,00
F37 - Saldo der Ein- und Auszahlungen aus Investitionskrediten	-12.700,00	12.150	-12.700,00	-700,00	150,00	--	12.000,00
F38a - Einzahlungen Forderungen Einheitskasse	--	--	--	--	-0,00	--	--
F38b - Auszahlungen Forderungen Einheitskasse	0,00	--	--	0,00	0,00	--	0,00
795295 - Auszahlung zur Bildung von Liquiditätsreserven an die Verbandsgemeinde (Bildung von Forderungen)	0,00	--	--	0,00	0,00	--	0,00
F38c - Einzahlungen aus durchlaufenden Geldern	--	--	--	--	-0,00	--	--
F38d - Auszahlungen aus durchlaufenden Geldern	--	--	--	--	-0,00	--	--



Jahresabschluss Mertersheim

	Ergebnis des Haus- haltsvor- jahres	Über- tra- gung aus Vor- jahr	Ansatz des Haus- haltsjah- res ein- schl. Nach- träge	Ergebnis des Haus- haltsjahres	Abweichung im Haus- haltsjahr	Über- tra- gung in Folge- jahr	Ergebnis- verände- rung gegen- über Haus- haltsvorjahr
F38 - Veränderung der Forderungen gegenüber der Verbandsgemeinde im Rahmen der Einheitskasse	0,00	--	--	0,00	0,00	--	0,00
F39a - Einzahlungen Verbindlichkeiten Einheitskasse	--	--	0,00	--	-0,00	--	--
694440 - Aufnahme von Krediten zur Liquiditätssicherung bei der Verbandsgemeinde (Aufnahme von Verbindlichkeiten)	--	--	0,00	--	-0,00	--	--
F39b - Auszahlungen Verbindlichkeiten Einheitskasse	10.195,27	--	26.160,00	124.091,39	97.931,39	--	113.896,12
794430 - Tilgung von Krediten zur Liquiditätssicherung bei der Verbandsgemeinde (Tilgung von Verbindlichkeiten)	10.195,27	--	26.160,00	124.091,39	97.931,39	--	113.896,12
F39 - Veränderung der Verbindlichkeiten gegenüber der Verbandsgemeinde im Rahmen der Einheitskasse	-10.195,27	--	-26.160,00	-124.091,39	-97.931,39	--	-113.896,12
F40 - Saldo der Ein- und Auszahlungen aus Finanzierungstätigkeit	-22.895,27	12.150	-38.860,00	-124.791,39	-98.081,39	--	-101.896,12
F41a - Einzahlungen durchlaufende Gelder	--	--	--	--	-0,00	--	--
F41b - Auszahlungen durchlaufende Gelder	--	--	--	--	-0,00	--	--
F41 - Saldo der durchlaufenden Gelder	--	--	--	--	-0,00	--	--
F42 - Verwendung Finanzmittelüberschuss / Deckung Finanzmittelfehlbetrag	-22.895,27	12.150	-38.860,00	-124.791,39	-98.081,39	--	-101.896,12
F43 - Veränderung der liquiden Mittel (einschl. durchlaufende Gelder)	0,00	--	--	0,00	0,00	--	0,00
F44 - nachrichtlich: Ausgleich Finanzhaushalt (F23 - F36)	31.724,21	--	16.310,00	97.628,87	81.318,87	--	65.904,66



3 Teilrechnungen (Muster 17 zu § 46 GemHVO)

Teilhaushalt 1 – Allgemeiner Haushalt

- 111001 - Verwaltungssteuerung
- 111301 - Öffentlichkeitsarbeit, Veranstaltungen, Ehrungen, Jubiläen
- 111401 - Gremien
- 114201 - Liegenschaften
- 114301 - Bauhof (Garage beim Dorfgemeinschaftshaus)
- 114501 - Sonstige zentrale Dienste (u.a. Rathaus)
- 114601 - Versicherungen
- 116201 - Kasse
- 121201 - Wahlen und sonstige Abstimmungen
- 281001 - Förderung von Einrichtungen
- 365201 - Kindertagesstätte
- 366001 - Kinderspielplätze
- 366002 - Jugendraum
- 511001 - Räumliche Planungs- und Entwicklungsmaßnahmen
- 511301 - Dorferneuerung, Städtebauförderung
- 536001 - Breitbandversorgung
- 537101 - Kommunale Abfallwirtschaft
- 541001 - Gemeindestraßen
- 541501 - Konzessionsabgaben
- 546101 - Kommunale Parkplätze und Parkbuchten
- 551001 - Öffentliches Grün, Landschaftsbau
- 552011 - Außengebietsentwässerung (u.a. gemeindliche Regenrückhaltebecken, Oberflächenwasserkanäle)
- 552102 - Hochwasserschutz
- 552103 - Entwicklung und Sanierung von natürlichen Gewässern
- 553001 - Friedhof- und Bestattungswesen
- 554001 - Naturschutz- und Landschaftspflege (Öko-Konto)
- 555901 - Feldwege, Landwirtschaftswege, Wirtschaftswege
- 571102 - Maßnahmen zur Verbesserung der Standortfaktoren u.a. Breitbandversorgung
- 573111 - Wochenmärkte, Jahrmärkte, Kerwen und Weihnachtsmärkte
- 573121 - Dorfgemeinschaftshaus
- 575001 - Tourismusförderung
- 623001 - Photovoltaikanlage

Teilhaushalt 2 – Zentrale Finanzwirtschaft

- 611001 - Steuern, allgemeine Zuweisungen und Umlagen, Steuerbeteiligungen
- 611320 - Sonstige allgemeine Zuweisung (KEF)
- 612101 - Zinseinnahmen und ähnliche Erträge, Stundungs- und Verrentungszinsen, Vollverzinsung Gewerbesteuer
- 612201 - Zinsen Darlehen, Kassenkredite
- 612501 - Ein- und Auszahlungen für Kredite (Tilgungen und Umschuldungen)
- 626001 - Beteiligung, Anteile, Wertpapier des Anlagevermögens



3.1 Teilhaushalt 1 - Allgemeiner Haushalt

Teilergebnisrechnung

	Ergebnis des Haus- haltsvor- jahres	Über- tra- gung aus Vor- jahr	Ansatz des Haus- haltsjah- res ein- schl. Nach- träge	Ergebnis des Haus- haltsjah- res	Abwei- chung im Haus- haltsjahr	Über- tra- gung in Folge- jahr	Ergebnis- verände- rung ge- genüber Haus- haltsvor- jahr
E1 - Steuern und ähnliche Abgaben	455.803,97	--	581.750,00	660.021,03	78.271,03	--	204.217,06
E2 - Zuwendungen, allgemeine Umlagen und sonstige Transfererträge	35.908,81	--	36.830,00	39.627,48	2.797,48	--	3.718,67
E3 - Erträge der sozialen Sicherung	--	--	--	--	-0,00	--	--
E4 - Öffentlich-rechtliche Leistungsentgelte	32.743,77	--	31.910,00	30.928,93	-981,07	--	-1.814,84
E5 - Privatrechtliche Leistungsentgelte	6.264,07	--	6.330,00	6.291,15	-38,85	--	27,08
E6 - Kostenerstattungen und -umlagen	2.032,72	--	5.130,00	4.058,00	-1.072,00	--	2.025,28
E7 - Sonstige laufende Erträge	58.448,08	--	16.400,00	91.851,42	75.451,42	--	33.403,34
E8 - Summe der laufenden Erträge aus Verwaltungstätigkeit	591.201,42	--	678.350,00	832.929,01	154.579,01	--	241.727,59
E9 - Personal- und Versorgungsaufwendungen	25.037,47	--	41.610,00	26.001,32	-15.608,68	--	963,85
E10 - Aufwendungen für Sach- und Dienstleistungen	53.732,88	--	100.790,00	69.017,21	-31.772,79	--	15.284,33
E11 - Abschreibungen	74.103,24	--	73.850,00	75.650,37	1.800,37	--	1.547,13
E12 - Zuwendungen, Umlagen und sonstige Transferaufwendungen	319.075,72	--	430.600,00	427.880,44	-2.719,56	--	108.804,72
E13 - Aufwendungen der sozialen Sicherung	--	--	--	--	-0,00	--	--
E14 - Sonstige laufende Aufwendungen	107.385,84	--	21.080,00	42.503,86	21.423,86	--	-64.881,98
E15 - Summe der laufenden Aufwendungen aus Verwaltungstätigkeit	579.335,15	--	667.930,00	641.053,20	-26.876,80	--	61.718,05
E16 - Laufendes Ergebnis aus Verwaltungstätigkeit	11.866,27	--	10.420,00	191.875,81	181.455,81	--	180.009,54
E17 - Zinserträge und sonstige Finanzerträge	2.676,00	--	0,00	-1.515,00	-1.515,00	--	-4.191,00
E18 - Zinsaufwendungen und sonstige Finanzaufwendungen	1.332,29	--	950,00	866,05	-83,95	--	-466,24
E19 - Saldo der Zins- und sonstigen Finanzerträge und -aufwendungen	1.343,71	--	-950,00	-2.381,05	-1.431,05	--	-3.724,76
E20 - Ordentliches Ergebnis	13.209,98	--	9.470,00	189.494,76	180.024,76	--	176.284,78
E21 - Außerordentliches Ergebnis	-208,25	--	-300,00	--	300,00	--	208,25
E22 - Saldo aus internen Leistungsbeziehungen	0,00	--	0,00	0,00	0,00	--	0,00
E23 - Jahresergebnis (Jahresüberschuss / Jahresfehlbetrag) des Teilhaushalts	13.001,73	--	9.170,00	189.494,76	180.324,76	--	176.493,03



Jahresabschluss Mertersheim

Teilfinanzrechnung

	Ergebnis des Haus- haltsvor- jahres	Über- tra- gung aus Vor- jahr	Ansatz des Haushalts- jahres ein- schl. Nach- träge	Ergebnis des Haus- haltsjah- res	Abwei- chung im Haus- haltsjahr	Über- tra- gung in Folge- jahr	Ergebnis- verände- rung ge- genüber Haus- haltsvor- jahr
F16 - Saldo der laufenden Ein- und Auszahlungen aus Verwaltungstätigkeit	-93.215,34	--	-151.890,00	-91.838,82	60.051,18	--	1.376,52
F19 - Saldo der Zins- und sonstigen Finanzein- und -auszahlungen	--	--	--	--	-0,00	--	--
F20 - Saldo der ordentlichen Ein- und Auszahlungen	-93.215,34	--	-151.890,00	-91.838,82	60.051,18	--	1.376,52
F21 - Saldo der außerordentlichen Ein- und Auszahlungen	-208,25	--	-300,00	--	300,00	--	208,25
F22 - Saldo der Ein- und Auszahlungen aus internen Leistungsbeziehungen	0,00	--	0,00	0,00	0,00	--	0,00
F23 - Saldo der ordentlichen und außerordentlichen Ein- und Auszahlungen	-93.423,59	--	-152.190,00	-91.838,82	60.351,18	--	1.584,77
F24 - Einzahlungen aus Investitionszuwendungen	644,00	--	10.870,00	13.103,00	2.233,00	--	12.459,00
F25 - Einzahlungen aus Beiträgen und ähnlichen Entgelten, sonstige Sonderposten	3.992,49	--	3.000,00	2.920,00	-80,00	--	-1.072,49
F26 - Sonstige Investitionseinzahlungen	--	--	4.300,00	2.259,34	-2.040,66	--	2.259,34
F27 - Summe der Einzahlungen aus Investitionstätigkeit	4.636,49	--	18.170,00	18.282,34	112,34	--	13.645,85
F28 - Auszahlungen für immaterielle Vermögensgegenstände	--	--	--	--	-0,00	--	--
F29 - Auszahlungen für Sachanlagen	26.165,43	--	8.320,00	3.819,82	-4.500,18	--	-22.345,61
F30 - Auszahlungen für Finanzanlagen	--	--	--	--	-0,00	--	--
F31 - Sonstige Investitionsauszahlungen	--	--	--	--	-0,00	--	--
F32 - Summe der Auszahlungen aus Investitionstätigkeit	26.165,43	--	8.320,00	3.819,82	-4.500,18	--	-22.345,61
F33 - Saldo der Ein- und Auszahlungen aus Investitionstätigkeit	-21.528,94	--	9.850,00	14.462,52	4.612,52	--	35.991,46
F34 - Finanzmittelüberschuss / Finanzmittelfehlbetrag des Teilhaushalts	- 114.952,53	--	-142.340,00	-77.376,30	64.963,70	--	37.576,23



3.2 Teilhaushalt 2 - Zentrale Finanzwirtschaft

Teilergebnisrechnung

	Ergebnis des Haus- haltsvor- jahres	Über- tra- gung aus Vor- jahr	Ansatz des Haus- haltsjah- res ein- schl. Nach- träge	Ergebnis des Haus- haltsjah- res	Abwei- chung im Haus- haltsjahr	Über- tra- gung in Folge- jahr	Ergebnis- verände- rung ge- genüber Haus- haltsvor- jahr
E1 - Steuern und ähnliche Abgaben	455.803,97	--	581.750,00	660.021,03	78.271,03	--	204.217,06
E2 - Zuwendungen, allgemeine Umlagen und sonstige Transfererträge	0,00	--	0,00	--	-0,00	--	-0,00
E3 - Erträge der sozialen Sicherung	--	--	--	--	-0,00	--	--
E4 - Öffentlich-rechtliche Leistungsentgelte	--	--	--	--	-0,00	--	--
E5 - Privatrechtliche Leistungsentgelte	--	--	--	--	-0,00	--	--
E6 - Kostenerstattungen und -umlagen	--	--	--	--	-0,00	--	--
E7 - Sonstige laufende Erträge	26.300,00	--	--	77.300,00	77.300,00	--	51.000,00
E8 - Summe der laufenden Erträge aus Verwaltungstätigkeit	482.103,97	--	581.750,00	737.321,03	155.571,03	--	255.217,06
E9 - Personal- und Versorgungsaufwendungen	--	--	--	--	-0,00	--	--
E10 - Aufwendungen für Sach- und Dienstleistungen	--	--	--	--	-0,00	--	--
E11 - Abschreibungen	--	--	--	--	-0,00	--	--
E12 - Zuwendungen, Umlagen und sonstige Transferaufwendungen	300.571,23	--	399.600,00	401.794,02	2.194,02	--	101.222,79
E13 - Aufwendungen der sozialen Sicherung	--	--	--	--	-0,00	--	--
E14 - Sonstige laufende Aufwendungen	77.300,00	--	--	33.600,00	33.600,00	--	-43.700,00
E15 - Summe der laufenden Aufwendungen aus Verwaltungstätigkeit	377.871,23	--	399.600,00	435.394,02	35.794,02	--	57.522,79
E16 - Laufendes Ergebnis aus Verwaltungstätigkeit	104.232,74	--	182.150,00	301.927,01	119.777,01	--	197.694,27
E17 - Zinserträge und sonstige Finanzerträge	2.676,00	--	0,00	-1.515,00	-1.515,00	--	-4.191,00
E18 - Zinsaufwendungen und sonstige Finanzaufwendungen	1.332,29	--	950,00	866,05	-83,95	--	-466,24
E19 - Saldo der Zins- und sonstigen Finanzerträge und -aufwendungen	1.343,71	--	-950,00	-2.381,05	-1.431,05	--	-3.724,76
E20 - Ordentliches Ergebnis	105.576,45	--	181.200,00	299.545,96	118.345,96	--	193.969,51
E21 - Außerordentliches Ergebnis	--	--	--	--	-0,00	--	--
E22 - Saldo aus internen Leistungsbeziehungen	--	--	--	--	-0,00	--	--
E23 - Jahresergebnis (Jahresüberschuss / Jahresfehlbetrag) des Teilhaushalts	105.576,45	--	181.200,00	299.545,96	118.345,96	--	193.969,51



Jahresabschluss Mertersheim

Teilfinanzrechnung

	Ergebnis des Haus- haltsvor- jahres	Über- tra- gung aus Vor- jahr	Ansatz des Haus- haltsjah- res ein- schl. Nach- träge	Ergebnis des Haus- haltsjah- res	Abwei- chung im Haus- haltsjahr	Über- tra- gung in Folge- jahr	Ergeb- nisver- ände- rung ge- genüber Haus- haltsvor- jahr
F16 - Saldo der laufenden Ein- und Auszahlungen aus Verwaltungstätigkeit	136.442,09	--	182.150,00	204.557,74	22.407,74	--	68.115,65
F19 - Saldo der Zins- und sonstigen Finanzein- und -auszahlungen	1.405,71	--	-950,00	-2.390,05	-1.440,05	--	-3.795,76
F20 - Saldo der ordentlichen Ein- und Auszahlungen	137.847,80	--	181.200,00	202.167,69	20.967,69	--	64.319,89
F21 - Saldo der außerordentlichen Ein- und Auszahlungen	--	--	--	--	-0,00	--	--
F22 - Saldo der Ein- und Auszahlungen aus internen Leistungsbeziehungen	--	--	--	--	-0,00	--	--
F23 - Saldo der ordentlichen und außerordentlichen Ein- und Auszahlungen	137.847,80	--	181.200,00	202.167,69	20.967,69	--	64.319,89
F24 - Einzahlungen aus Investitionszuwendungen	--	--	--	--	-0,00	--	--
F25 - Einzahlungen aus Beiträgen und ähnlichen Entgelten, sonstige Sonderposten	--	--	--	--	-0,00	--	--
F26 - Sonstige Investitionseinzahlungen	--	--	--	--	-0,00	--	--
F27 - Summe der Einzahlungen aus Investitionstätigkeit	--	--	--	--	-0,00	--	--
F28 - Auszahlungen für immaterielle Vermögensgegenstände	--	--	--	--	-0,00	--	--
F29 - Auszahlungen für Sachanlagen	--	--	--	--	-0,00	--	--
F30 - Auszahlungen für Finanzanlagen	--	--	--	--	-0,00	--	--
F31 - Sonstige Investitionsauszahlungen	--	--	--	--	-0,00	--	--
F32 - Summe der Auszahlungen aus Investitionstätigkeit	--	--	--	--	-0,00	--	--
F33 - Saldo der Ein- und Auszahlungen aus Investitionstätigkeit	--	--	--	--	-0,00	--	--
F34 - Finanzmittelüberschuss / Finanzmittelfehlbetrag des Teilhaushalts	137.847,80	--	181.200,00	202.167,69	20.967,69	--	64.319,89



4 Bilanz zum 31.12.2022

4.1 Bilanz ohne Konten zum 31.12.2022

	Ergebnis 2021	Ergebnis 2022
A1 - Anlagevermögen	2.675.659,35	2.601.568,46
A1.1 - Immaterielle Vermögensgegenstände	30.580,38	28.508,76
A1.1.1 - Gewerbliche Schutzrechte und ähnliche Recht und Werte sowie Lizenzen an solchen Rechten und Werten	0,00	0,00
A1.1.2 - Geleistete Zuwendungen	--	--
A1.1.3 - Gezahlte Investitionszuschüsse	30.580,38	28.508,76
A1.1.4 - Geschäfts- oder Firmenwert	--	--
A1.1.5 - Anzahlungen auf immaterielle Vermögensgegenstände	--	--
A1.2 - Sachanlagen	2.645.078,97	2.573.059,70
A1.2.1 - Wald, Forsten	--	--
A1.2.2 - Sonstige unbebaute Grundstücke und grundstücksgleiche Rechte	121.225,58	121.125,58
A1.2.3 - Bebaute Grundstücke und grundstücksgleiche Rechte	840.622,29	826.077,50
A1.2.4 - Infrastrukturvermögen	1.635.618,10	1.580.088,62
A1.2.5 - Bauten auf fremdem Grund und Boden	--	--
A1.2.6 - Kunstgegenstände, Denkmäler	--	--
A1.2.7 - Maschinen, technische Anlagen, Fahrzeuge	21.123,00	23.058,00
A1.2.8 - Betriebs- und Geschäftsausstattung	26.490,00	22.710,00
A1.2.9 - Pflanzen und Tiere	--	--
A1.2.10 - Geleistete Anzahlungen, Anlagen im Bau	0,00	0,00
A1.3 - Finanzanlagen	--	--
A1.3.1 - Anteile an verbundenen Unternehmen	--	--
A1.3.2 - Ausleihungen an verbundene Unternehmen	--	--
A1.3.3 - Beteiligungen	--	--
A1.3.4 - Ausleihungen an Unternehmen, mit denen ein Beteiligungsverhältnis besteht	--	--
A1.3.5 - Sondervermögen, Zweckverbände, Anstalten des öffentlichen Rechts, rechtsfähige kommunale Stiftungen	--	--
A1.3.6 - Ausleihungen an Sondervermögen, Zweckverbände, Anstalten des öffentlichen Rechts, rechtsfähige kommunale Stiftungen	--	--
A1.3.7 - Sonstige Wertpapiere des Anlagevermögens	--	--
A1.3.8 - Sonstige Ausleihungen	--	--
A2 - Umlaufvermögen	31.154,19	90.244,47
A2.1 - Vorräte	0,00	--
A2.1.1 - Roh-, Hilfs- und Betriebsstoffe	--	--
A2.1.2 - Unfertige Erzeugnisse, unfertige Leistungen	--	--
A2.1.3 - Fertige Erzeugnisse, fertige Leistungen und Waren	0,00	--
A2.1.4 - Geleistete Anzahlungen auf Vorräte	--	--



Jahresabschluss Mertesheim

	Ergebnis 2021	Ergebnis 2022
A2.2 - Forderungen und sonstige Vermögensgegenstände	31.154,19	90.244,47
A2.2.1 - Öffentlich-rechtliche Forderungen, Forderungen aus Transferleistungen	30.186,44	87.094,59
A2.2.2 - Privatrechtliche Forderungen aus Lieferungen und Leistungen	35,00	1.823,88
A2.2.3 - Forderungen gegen verbundene Unternehmen	--	--
A2.2.4 - Forderungen gegen Unternehmen, mit denen ein Beteiligungsverhältnis besteht	--	--
A2.2.5 - Forderungen gegen Sondervermögen, Zweckverbände, Anstalten des öffentlichen Rechts, rechtsfähige kommunale Stiftungen	1,75	0,00
A2.2.6 - Forderungen gegen den sonstigen öffentlichen Bereich	931,00	958,00
A2.2.7 - Sonstige Vermögensgegenstände	--	368,00
A2.3 - Wertpapiere des Umlaufvermögens	--	--
A2.3.1 - Anteile an verbundenen Unternehmen	--	--
A2.3.2 - Sonstige Wertpapiere des Umlaufvermögens	--	--
A2.4 - Kassenbestand, Bundesbankguthaben, Guthaben bei der Europäischen Zentralbank, Guthaben bei Kreditinstituten und Schecks	--	--
A3 - Ausgleichsposten für latente Steuern	--	--
A4 - Rechnungsabgrenzungsposten	609,04	609,04
A4.1 - Disagio	--	--
A4.2 - Sonstige Rechnungsabgrenzungsposten	609,04	609,04
A5 - Nicht durch Eigenkapital gedeckter Fehlbetrag	--	--
Summe Aktiva	2.707.422,58	2.692.421,97
P1 - Eigenkapital	928.862,63	1.118.357,39
P1.1 - Kapitalrücklage	915.860,90	928.862,63
P1.2 - Sonstige Rücklagen	--	--
P1.3 - Jahresüberschuss / Jahresfehlbetrag	13.001,73	189.494,76
P1.4 - Nicht durch Eigenkapital gedeckter Fehlbetrag	--	--
P2 - Sonderposten	1.499.103,93	1.405.694,38
P2.1 - Sonderposten für Belastungen aus dem kommunalen Finanzausgleich	77.300,00	33.600,00
P2.2 - Sonderposten zum Anlagevermögen	1.386.261,95	1.333.110,89
P2.2.1 - Sonderposten aus Zuwendungen	839.391,11	816.242,86
P2.2.2 - Sonderposten aus Beiträgen und ähnlichen Entgelten	533.886,58	508.160,75
P2.2.3 - Sonderposten aus Anzahlungen für Anlagevermögen	12.984,26	8.707,28
P2.3 - Sonderposten für den Gebührenaussgleich	2.583,51	3.441,42
P2.4 - Sonderposten mit Rücklageanteil	--	--
P2.5 - Sonderposten aus Grabnutzungsentgelten	32.958,47	35.542,07
P2.6 - Sonderposten aus Anzahlungen für Grabnutzungsentgelte	--	--
P2.7 - Sonstige Sonderposten	--	--
P3 - Rückstellungen	3.185,00	5.075,00



Jahresabschluss Mertesheim

	Ergebnis 2021	Ergebnis 2022
P3.1 - Rückstellungen für Pensionen und ähnliche Verpflichtungen	3.185,00	5.075,00
P3.2 - Steuerrückstellungen	--	--
P3.3 - Rückstellungen für latente Steuern	--	--
P3.4 - Sonstige Rückstellungen	--	--
P4 - Verbindlichkeiten	276.241,70	163.153,77
P4.1 - Anleihen	--	--
P4.2 - Verbindlichkeiten aus Kreditaufnahmen	84.283,01	83.583,01
P4.2.1 - Verbindlichkeiten aus Kreditaufnahmen für Investitionen	84.283,01	83.583,01
P4.2.2 - Verbindlichkeiten aus Kreditaufnahmen zur Liquiditätssicherung	--	--
P4.3 - Verbindlichkeiten aus Vorgängen, die Kreditaufnahmen wirtschaftlich gleichkommen	--	--
P4.4 - Erhaltene Anzahlungen auf Bestellungen	--	--
P4.5 - Verbindlichkeiten aus Lieferungen und Leistungen	3.885,35	1.090,23
P4.6 - Verbindlichkeiten aus Transferleistungen	--	--
P4.7 - Verbindlichkeiten gegenüber verbundenen Unternehmen	--	--
P4.8 - Verbindlichkeiten gegenüber Unternehmen, mit denen ein Beteiligungsverhältnis besteht	--	--
P4.9 - Verbindlichkeiten gegenüber Sondervermögen, Zweckverbänden, Anstalten des öffentlichen Rechts, rechtsfähigen kommunalen Stiftungen	203,21	73,99
P4.10 - Verbindlichkeiten gegenüber dem sonstigen öffentlichen Bereich	186.910,13	77.446,54
P4.11 - Sonstige Verbindlichkeiten	960,00	960,00
P5 - Rechnungsabgrenzungsposten	29,32	141,43
Summe Passiva	2.707.422,58	2.692.421,97



4.2 Bilanz mit Konten zum 31.12.2022

	2021	2022
A1 - Anlagevermögen	2.675.659,35	2.601.568,46
A1.1 - Immaterielle Vermögensgegenstände	30.580,38	28.508,76
A1.1.1 - Gewerbliche Schutzrechte und ähnliche Recht und Werte sowie Lizenzen an solchen Rechten und Werten	0,00	0,00
A1.1.2 - Geleistete Zuwendungen	--	--
A1.1.3 - Gezahlte Investitionszuschüsse	30.580,38	28.508,76
013310 - an Eigenbetriebe	30.580,38	28.508,76
A1.1.4 - Geschäfts- oder Firmenwert	--	--
A1.1.5 - Anzahlungen auf immaterielle Vermögensgegenstände	--	--
A1.2 - Sachanlagen	2.645.078,97	2.573.059,70
A1.2.1 - Wald, Forsten	--	--
A1.2.2 - Sonstige unbebaute Grundstücke und grundstücksgleiche Rechte	121.225,58	121.125,58
022500 - Kinderspielplätze	1,00	1,00
022900 - Sonstige Grünflächen	22.554,05	22.454,05
023300 - Öd- und Unland	15.444,50	15.444,50
023500 - Streuobstwiesen	4.557,08	4.557,08
023900 - Sonstige (Ackerland, etc.)	39.251,30	39.251,30
024100 - Ökoflächen, Ausgleichsflächen	23.344,15	23.344,15
026100 - Flüsse und Bäche	16.073,50	16.073,50
A1.2.3 - Bebaute Grundstücke und grundstücksgleiche Rechte	840.622,29	826.077,50
032100 - Kindertagesstätten	289.287,95	284.238,89
037100 - mit Verwaltungsgebäuden	265.518,37	261.106,82
039100 - Gemeinschafts-, Bürgerhäuser, Stadthallen	254.691,03	250.501,45
039210 - Friedhofsgebäude, Leichenhallen - Friedhofsgebäude / Leichenhallen mit Nebenanlagen	18.675,12	18.409,32
039400 - Werkstätten	4.658,06	4.329,38
039990 - sonstige Gebäude, Bauten - Toilettenanlagen, sonstige	7.791,76	7.491,64
A1.2.4 - Infrastrukturvermögen	1.635.618,10	1.580.088,62
041200 - Brücken	128.163,21	125.468,97
048240 - Straßen - Gemeindestraßen	1.077.447,00	1.047.039,93
048250 - Straßen - Gehwege	54.638,88	51.895,56
048340 - Wege - landwirtschaftliche Wege	124.119,26	117.680,66
048410 - Plätze - Parkplätze	53.805,85	52.165,99
048710 - Straßenbeleuchtung - Strom	7.544,00	5.857,00
049280 - wasserbauliche Anlagen und Anlagen des Hochwasserschutzes - sonstige Anlagen des Hochwasserschutzes	34.163,43	34.163,43
049290 - wasserbauliche Anlagen und Anlagen des Hochwasserschutzes - sonstige Gewässerbauten und deren Messeinrichtungen	16.846,30	15.580,84
049310 - Öffentlicher Personennahverkehr - Bahnhöfe, Buswartehallen, sonstige Wartehallen	138.890,17	130.236,24



Jahresabschluss Mertesheim

	2021	2022
A1.2.5 - Bauten auf fremdem Grund und Boden	--	--
A1.2.6 - Kunstgegenstände, Denkmäler	--	--
A1.2.7 - Maschinen, technische Anlagen, Fahrzeuge	21.123,00	23.058,00
071810 - Zusatzgeräte für Fahrzeuge - Salzstreugeräte für Winterfahrzeuge	1,00	0,00
072400 - technische Anlagen zum Bau und zur Unterhaltung der Infrastruktur und Landschaftspflege	3.939,00	3.402,00
072900 - Sonstige Maschinen und technische Anlagen	17.183,00	16.751,00
072910 - Sonstige - Überwachungs- und Kontrollanlagen	--	2.905,00
A1.2.8 - Betriebs- und Geschäftsausstattung	26.490,00	22.710,00
082110 - Betriebsausstattung - Werkstätteneinrichtungen/Betriebseinrichtungen	23.031,00	20.131,00
082240 - Geschäftsausstattung - Hardware	3.455,00	2.573,00
082400 - Geringwertige Vermögensgegenstände	4,00	6,00
A1.2.9 - Pflanzen und Tiere	--	--
A1.2.10 - Geleistete Anzahlungen, Anlagen im Bau	0,00	0,00
A1.3 - Finanzanlagen	--	--
A1.3.1 - Anteile an verbundenen Unternehmen	--	--
A1.3.2 - Ausleihungen an verbundene Unternehmen	--	--
A1.3.3 - Beteiligungen	--	--
A1.3.4 - Ausleihungen an Unternehmen, mit denen ein Beteiligungsverhältnis besteht	--	--
A1.3.5 - Sondervermögen, Zweckverbände, Anstalten des öffentlichen Rechts, rechtsfähige kommunale Stiftungen	--	--
A1.3.6 - Ausleihungen an Sondervermögen, Zweckverbände, Anstalten des öffentlichen Rechts, rechtsfähige kommunale Stiftungen	--	--
A1.3.7 - Sonstige Wertpapiere des Anlagevermögens	--	--
A1.3.8 - Sonstige Ausleihungen	--	--
A2 - Umlaufvermögen	31.154,19	90.244,47
A2.1 - Vorräte	0,00	--
A2.1.1 - Roh-, Hilfs- und Betriebsstoffe	--	--
A2.1.2 - Unfertige Erzeugnisse, unfertige Leistungen	--	--
A2.1.3 - Fertige Erzeugnisse, fertige Leistungen und Waren	0,00	--
A2.1.4 - Geleistete Anzahlungen auf Vorräte	--	--
A2.2 - Forderungen und sonstige Vermögensgegenstände	31.154,19	90.244,47
A2.2.1 - Öffentlich-rechtliche Forderungen, Forderungen aus Transferleistungen	30.186,44	87.094,59
151900 - ör Gebührenforderungen gegen übrige Bereiche	--	1.383,03
152420 - ör Beitragsforderungen gegen das Land	10.875,00	0,00
153420 - Steuerforderungen gegen das Land	8.631,45	5.327,36
153430 - Steuerforderungen gegen Gemeinden und Gemeindeverbände	4,20	0,00
153510 - Steuerforderungen gegen private Unternehmen	0,00	62.543,15
153590 - Steuerforderungen gegen den sonstigen privaten Bereich	0,00	524,48
154420 - Forderungen aus Transferleistungen gegen das Land	49,89	273,65



Jahresabschluss Mertesheim

	2021	2022
154430 - Forderungen aus Transferleistungen gegen Gemeinden und Gemeindeverbände	9.197,39	15.517,74
155510 - Sonstige öffentlich-rechtliche Forderungen gegen private Unternehmen	1.278,51	752,18
155590 - Sonstige öffentlich-rechtliche Forderungen gegen den sonstigen privaten Bereich	150,00	309,00
155900 - Sonstige öffentlich-rechtliche Forderungen gegen übrige Bereiche	--	464,00
A2.2.2 - Privatrechtliche Forderungen aus Lieferungen und Leistungen	35,00	1.823,88
165100 - Forderungen aus Lieferungen und Leistungen gegen private Unternehmen	0,00	1.431,88
165900 - Forderungen aus Lieferungen und Leistungen gegen übrige Bereiche	35,00	392,00
A2.2.3 - Forderungen gegen verbundene Unternehmen	--	--
A2.2.4 - Forderungen gegen Unternehmen, mit denen ein Beteiligungsverhältnis besteht	--	--
A2.2.5 - Forderungen gegen Sondervermögen, Zweckverbände, Anstalten des öffentlichen Rechts, rechtsfähige kommunale Stiftungen	1,75	0,00
163100 - Forderungen aus Lieferungen und Leistungen gegen Eigenbetriebe	1,75	0,00
A2.2.6 - Forderungen gegen den sonstigen öffentlichen Bereich	931,00	958,00
164300 - Forderungen aus Lieferungen und Leistungen gegen Gemeinden und Gemeindeverbände	21,00	48,00
164900 - Forderungen aus Lieferungen und Leistungen gegen den sonstigen öffentlichen Bereich	910,00	910,00
A2.2.7 - Sonstige Vermögensgegenstände	--	368,00
169900 - Forderungen aus Lieferungen und Leistungen gegen Sonstige	--	368,00
A2.3 - Wertpapiere des Umlaufvermögens	--	--
A2.3.1 - Anteile an verbundenen Unternehmen	--	--
A2.3.2 - Sonstige Wertpapiere des Umlaufvermögens	--	--
A2.4 - Kassenbestand, Bundesbankguthaben, Guthaben bei der Europäischen Zentralbank, Guthaben bei Kreditinstituten und Schecks	--	--
A3 - Ausgleichsposten für latente Steuern	--	--
A4 - Rechnungsabgrenzungsposten	609,04	609,04
A4.1 - Disagio	--	--
A4.2 - Sonstige Rechnungsabgrenzungsposten	609,04	609,04
195100 - Sonstige aktive Rechnungsabgrenzungsposten	609,04	609,04
A5 - Nicht durch Eigenkapital gedeckter Fehlbetrag	--	--
Summe Aktiva	2.707.422,58	2.692.421,97



Jahresabschluss Mertesheim

	2021	2022
P1 - Eigenkapital	928.862,63	1.118.357,39
P1.1 - Kapitalrücklage	915.860,90	928.862,63
201100 - Ergebnisvortrag (Kapitalrücklage zum 01.01.2007 abzüglich Ergebnisse der Jahre 2007 bis 2012)	886.912,55	886.912,55
201102 - Ergebnis 2013	-12.891,21	-12.891,21
201103 - Ergebnis 2014	-40.565,97	-40.565,97
201104 - Ergebnis 2015	-10.438,55	-10.438,55
201105 - Ergebnis 2016	-92.446,01	-92.446,01
201106 - Ergebnis 2017	25.262,68	25.262,68
201107 - Ergebnis 2018	47.150,49	47.150,49
201108 - Ergebnis 2019	64.543,67	64.543,67
201109 - Ergebnis 2020	48.333,25	48.333,25
201110 – Ergebnis 2021	--	13.001,73
P1.2 - Sonstige Rücklagen	--	--
P1.3 - Jahresüberschuss / Jahresfehlbetrag	13.001,73	189.343,76
P1.4 - Nicht durch Eigenkapital gedeckter Fehlbetrag	--	--
P2 - Sonderposten	1.499.103,93	1.405.694,38
P2.1 - Sonderposten für Belastungen aus dem kommunalen Finanzausgleich	77.300,00	33.600,00
220100 - Sonderposten für Belastungen aus dem kommunalen Finanzausgleich	77.300,00	33.600,00
P2.2 - Sonderposten zum Anlagevermögen	1.386.261,95	1.333.110,89
P2.2.1 - Sonderposten aus Zuwendungen	839.391,11	816.242,86
231420 - Sonderposten aus Zuwendungen vom Land	553.805,26	532.394,30
231430 - Sonderposten aus Zuwendungen von Gemeinden und Gemeindeverbänden	197.476,14	193.265,40
231510 - aus Zuwendungen von privaten Unternehmen-ab2021 Kto. 231500	34.824,68	33.815,44
231590 - Sonderposten aus Zuwendungen vom sonstigen privaten Bereich-ab 2021 Kto. 231900	4.356,00	4.356,00
231900 - Sonderposten aus Zuwendungen von Sonstigen	48.929,03	52.411,72
P2.2.2 - Sonderposten aus Beiträgen und ähnlichen Entgelten	533.886,58	508.160,75
232490 - aus Beiträgen und ähnlichen Entgelten - vom öffentlichen Bereich - vom sonstigen öffentlichen Bereich	363,25	291,79
232510 - aus Beiträgen und ähnlichen Entgelten von privaten Unternehmen	533.523,33	507.868,96
P2.2.3 - Sonderposten aus Anzahlungen für Anlagevermögen	12.984,26	8.707,28
233100 - Anzahlungen auf Sonderposten aus Zuwendungen	12.984,26	8.707,28
P2.3 - Sonderposten für den Gebührenausschlag	2.583,51	3.441,42
234300 - für den Gebührenausschlag (Wirtschaftswegeunterhaltung)	2.583,51	3.441,42
P2.4 - Sonderposten mit Rücklageanteil	--	--
P2.5 - Sonderposten aus Grabnutzungsentgelten	32.958,47	35.542,07
236200 - Grabnutzungsentgelte	32.958,47	35.542,07
P2.6 - Sonderposten aus Anzahlungen für Grabnutzungsentgelte	--	--
P2.7 - Sonstige Sonderposten	--	--



Jahresabschluss Mertesheim

	2021	2022
P3 - Rückstellungen	3.185,00	5.075,00
P3.1 - Rückstellungen für Pensionen und ähnliche Verpflichtungen	3.185,00	5.075,00
243100 - Ehrensoldrückstellungen für aktive Ehrenbeamte	3.185,00	5.075,00
P3.2 - Steuerrückstellungen	--	--
P3.3 - Rückstellungen für latente Steuern	--	--
P3.4 - Sonstige Rückstellungen	--	--
P4 - Verbindlichkeiten	276.241,70	163.153,77
P4.1 - Anleihen	--	--
P4.2 - Verbindlichkeiten aus Kreditaufnahmen	84.283,01	83.583,01
P4.2.1 - Verbindlichkeiten aus Kreditaufnahmen für Investitionen	84.283,01	83.583,01
315121 - von Banken - Euro-Währung (fester Zins) - Laufzeit über 1 bis unter 5 Jahre	--	12.000,00
315131 - von Banken - Euro-Währung (fester Zins) - Laufzeit 5 Jahre und mehr	84.283,01	71.583,01
P4.2.2 - Verbindlichkeiten aus Kreditaufnahmen zur Liquiditätssicherung	--	--
P4.3 - Verbindlichkeiten aus Vorgängen, die Kreditaufnahmen wirtschaftlich gleichkommen	--	--
P4.4 - Erhaltene Anzahlungen auf Bestellungen	--	--
P4.5 - Verbindlichkeiten aus Lieferungen und Leistungen	3.885,35	1.090,23
355100 - Verbindlichkeiten aus Lieferungen und Leistungen gegenüber privaten Unternehmen	3.684,61	818,94
355900 - Verbindlichkeiten aus Lieferungen und Leistungen gegenüber dem sonstigen privaten Bereich	200,74	0,00
359900 - Verbindlichkeiten aus Lieferungen und Leistungen gegenüber übrigen Bereichen	0,00	271,29
P4.6 - Verbindlichkeiten aus Transferleistungen	--	--
P4.7 - Verbindlichkeiten gegenüber verbundenen Unternehmen	--	--
P4.8 - Verbindlichkeiten gegenüber Unternehmen, mit denen ein Beteiligungsverhältnis besteht	--	--
P4.9 - Verbindlichkeiten gegenüber Sondervermögen, Zweckverbänden, Anstalten des öffentlichen Rechts, rechtsfähigen kommunalen Stiftungen	203,21	73,99
353100 - Verbindlichkeiten aus Lieferungen und Leistungen gegenüber Eigenbetrieben	203,21	73,99
P4.10 - Verbindlichkeiten gegenüber dem sonstigen öffentlichen Bereich	186.910,13	77.446,54
354300 - Verbindlichkeiten aus Lieferungen und Leistungen gegenüber Gemeinden und Gemeindeverbänden	14.854,96	0,00
354900 - Verbindlichkeiten aus Lieferungen und Leistungen gegenüber dem sonstigen öffentlichen Bereich	223,62	0,00
364200 - Verbindlichkeiten aus Transferleistungen gegenüber dem Land	0,00	5.874,66
364300 - Verbindlichkeiten aus Transferleistungen gegenüber Gemeinden und Gemeindeverbänden	7.248,19	31.079,91
374310 - gegenüber Gemeinden und Gemeindeverbänden - laufendes Verrechnungskonto	164.583,36	40.491,97
P4.11 - Sonstige Verbindlichkeiten	960,00	960,00
377590 - gegenüber Organmitgliedern	960,00	0,00
377900 - Sonstige Verbindlichkeiten gegenüber Organmitgliedern	--	960,00
P5 - Rechnungsabgrenzungsposten	29,32	141,43
399999 - Passiver RAP	29,32	141,43
Summe Passiva	2.707.422,58	2.692.421,97



5 Anhang

5.1 Allgemeine Angaben

Der Jahresabschluss zum 31. Dezember 2022 wurde nach der Verordnung über die Aufstellung und Ausführung des Haushaltsplans der Gemeinde mit doppelter Buchführung (Gemeindehaushaltsverordnung – GemHVO) aufgestellt.

Gemäß § 108 GemO in Verbindung mit § 48 GemHVO ist der Anhang ein Bestandteil des Jahresabschlusses. Im Anhang sind die wesentlichen Posten der Bilanz, der Ergebnisrechnung und der Finanzrechnung zu erläutern und deren Abweichungen im Vergleich zum Vorjahr darzustellen.

Ferner werden u.a. die verwendeten Bilanzierungs- und Bewertungsmethoden erläutert und Zusatzinformationen angegeben, welche für die Beurteilung des Jahresabschlusses eine besondere Bedeutung haben.

Auf Negativangaben wird an den entsprechenden Stellen verzichtet, d.h. dass Bilanzpositionen mit einem Wert von 0,00 Euro nicht aufgeführt werden.

Aus rechentechnischen Gründen können in Tabellen und bei Verweisen Rundungsdifferenzen zu den sich mathematisch exakt ergebenden Werten (Geldeinheiten, Prozentangaben usw.) auftreten.

5.2 Erläuterungen zum Ausweis, Bilanzierung und Bewertung

Die Gliederung der Bilanz erfolgte nach den Vorschriften zu § 47 GemHVO.

Vermögensgegenstände des Anlagevermögens, die vor dem 01.01.2022 angeschafft wurden, sind nach den Vorschriften der Gemeindeeröffnungsbilanzbewertungsverordnung (GemEBilBewVO) grundsätzlich mit den Anschaffungs- oder Herstellungskosten gemäß § 34 Abs. 1 GemHVO, vermindert um Abschreibungen nach § 35 GemHVO, angesetzt. Hiervon wurde abgewichen, wenn die tatsächlichen Anschaffungs- oder Herstellungskosten nicht oder nur mit unverhältnismäßigem Aufwand ermittelt werden können. In diesen Fällen wurden entsprechende Erfahrungswerte bzw. Ersatzwerte (z.B. Bodenrichtwerte für Grundstücke, Gebäudebewertung nach dem Ertrags-/ Sachwertverfahren, etc.), vermindert um die Abschreibungen, herangezogen.

Forderungen und sonstige Vermögensgegenstände sind gemäß § 34 Abs. 5 GemHVO mit dem Nennwert angesetzt, Verbindlichkeiten gemäß § 34 Abs. 6 GemHVO mit ihrem Rückzahlungsbetrag.

Die Rückstellungen wurden gemäß § 36 GemHVO mit dem Betrag ihrer voraussichtlichen Inanspruchnahme gebildet und beinhalten alle erkennbaren Risiken und ungewisse Verpflichtungen in angemessener Höhe.

Die Abschreibungen wurden nach Maßgabe der Abschreibungstabelle für kommunale Gebietskörperschaften unter Berücksichtigung der erwarteten wirtschaftlichen, technischen und rechtlichen Nutzungsdauer festgelegt. Planmäßige Abschreibungen erfolgen ausschließlich linear. Abweichungen werden an entsprechender Position erläutert.

Empfangene Zuwendungen sowie Beiträge und ähnliche Entgelte für Investitionstätigkeiten werden gemäß § 38 GemHVO mit dem Einzahlungswert als Sonderposten passiviert und je nach Art ihrer Herkunft oder Verwendung ergebniswirksam aufgelöst.

Darüber hinaus sind für die Bilanz auch die nach den gesetzlichen Bestimmungen geforderten Abgrenzungen bzw. jahresgerechten Zuordnungen erfolgt und die entsprechenden Rechnungsabgrenzungsposten gemäß § 37 GemHVO gebildet.



Jahresabschluss Mertesheim

Die detaillierte Darstellung der gewählten Bilanzierungs- und Bewertungsmethoden wird unter 5.6 erläutert. Abweichungen von den bisher angewandten Bilanzierungs- und Bewertungsmethoden fanden nicht statt.

In die Herstellungskosten wurden keine Zinsen für Fremdkapital einbezogen.

Die Bildung von Rückstellungen für unterlassene Instandhaltung werden, sofern gebildet, an der entsprechenden Stelle erläutert.



5.3 Erläuterungen zu den Posten der Bilanz

5.3.1 Erläuterungen zur Bilanz - Aktiva

Die Aktivseite der Bilanz gliedert sich gemäß § 47 Abs. 4 GemHVO in das Anlagevermögen, das Umlaufvermögen, den Ausgleichsposten für latente Steuern, die Rechnungsabgrenzungsposten sowie den nicht durch Eigenkapital gedeckten Fehlbetrag.

Die Veränderungen dieser Bilanzpositionen sind gemäß § 48 Abs. 1 GemHVO zu erläutern.

Die Entwicklung des Anlagevermögens und der Vermögensgegenstände im Vergleich zum Jahresabschluss 2021 ist gemäß § 108 Abs. 3 Nr. 3 GemO in der Anlagenübersicht als Anlage zum Jahresabschluss beizufügen und dort zu entnehmen.

Die Entwicklung der Forderungen im Umlaufvermögen ist gemäß § 108 Abs. 3 Nr. 4 GemO in der Forderungsübersicht als Anlage beizufügen.

5.3.1.1 Immaterielle Vermögensgegenstände

Bei immateriellen Vermögensgegenständen handelt es sich um Vermögensgegenstände ohne physische Substanz. Dies sind Rechte und Möglichkeiten mit besonderen Vorteilen, zu deren Erlangung bei der Gemeinde Aufwendungen entstanden und die selbstständig bewertbar sind. Sie sind als Anschaffungs- oder Herstellungskosten zu bilanzieren und planmäßig abzuschreiben.

Die immateriellen Vermögensgegenstände wurden zum Bilanzstichtag durch eine Buchinventur erfasst. Der Einzelnachweis ergibt sich aus der Anlagenbuchhaltung.

	2021	2022	Veränderung
1.1.3 Gezahlte Investitionszuschüsse	30.580,38	28.508,76	-2.071,62
Summe 1.1 Immaterielle Vermögensgegenstände	30.580,38	28.508,76	-2.071,62

Es handelt sich hierbei um Investitionszuschüsse an die VG-Werke für die Straßenentwässerung. Diese verringern sich um die Abschreibungen von 2.071,62 € auf den Restbuchwert zum 31.12.2022 von 28.508,76 €.

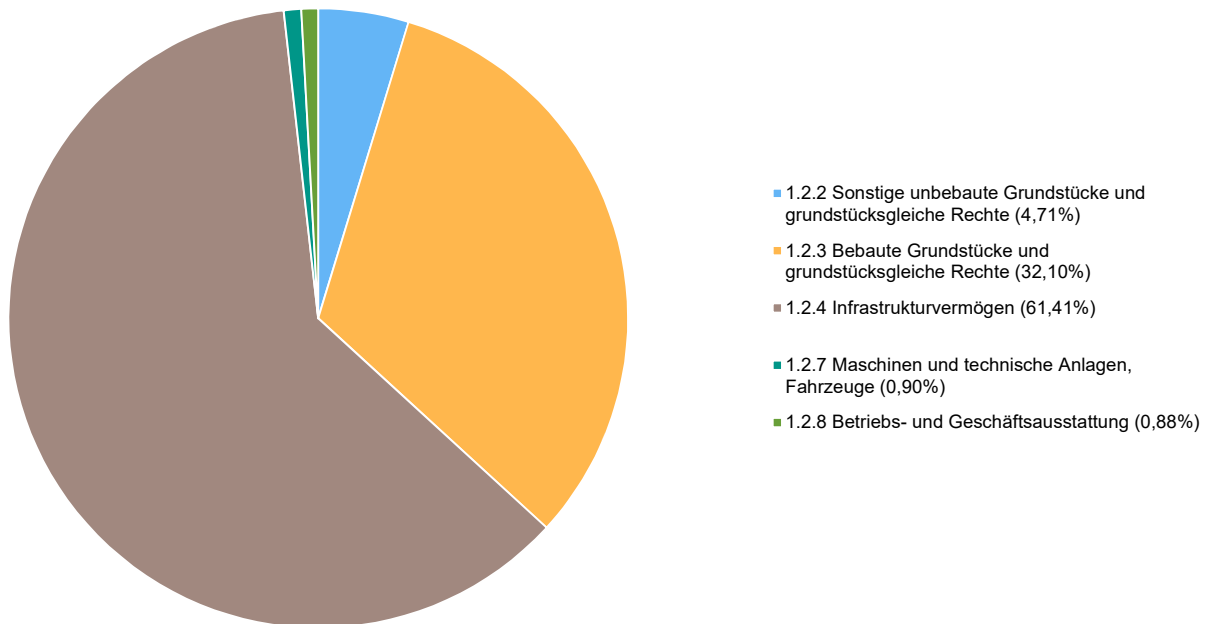
5.3.1.2 Sachanlagen

Unter den Sachanlagen werden die materiellen Vermögensgegenstände erfasst, die dazu bestimmt sind, der Gemeinde auf Dauer zu dienen. Das Sachanlagevermögen wurde zum Bilanzstichtag durch eine Buchinventur erfasst. Der Einzelnachweis ergibt sich aus der Anlagenbuchhaltung.

Bilanzposition	2021	2022	Veränderung
1.2.2 Sonstige unbebaute Grundstücke und grundstücksgleiche Rechte	121.225,58	121.125,58	-100,00
1.2.3 Bebaute Grundstücke und grundstücksgleiche Rechte	840.622,29	826.077,50	-14.544,79
1.2.4 Infrastrukturvermögen	1.635.618,10	1.580.088,62	-55.529,48
1.2.7 Maschinen und technische Anlagen, Fahrzeuge	21.123,00	23.058,00	1.935,00
1.2.8 Betriebs- und Geschäftsausstattung	26.490,00	22.710,00	-3.780,00
Summe 1.2 Sachanlagen	2.645.078,97	2.573.059,70	-72.019,27



Aufteilung des Sachanlagevermögens



5.3.1.2.1 Wald und Forsten

Die Bilanzposition beinhaltet Wald- und Forstwirtschaftsflächen. Hierzu gehören der Grund und Boden sowie der Aufwuchs, der Holzvorrat und Holzlagerplätze. Nicht beinhaltet sind Waldwege, die dem Infrastrukturvermögen zuzuordnen sind.

Die Ortsgemeinde Mertesheim besitzt keine Wald- und Forstwirtschaftsflächen.

5.3.1.2.2 Sonstige unbebaute Grundstücke und grundstücksgleiche Rechte

Unter diese Bilanzposition fallen alle weiteren unbebauten Grundstücke, auf denen keine Bebauung vorgenommen wurde. Die Zuordnung orientiert sich an der Rechtsprechung zur Abgrenzung des Grundvermögens von den Betriebsvorrichtungen. Die Gemeinde ist Eigentümerin dieser Grundstücke oder es wurde ihr ein grundstücksgleiches Recht (z.B. Erbbaurecht) eingeräumt.

	2021	2022	Veränderung
Grünflächen	22.555,05	22.455,05	-100,00
Ackerland	59.252,88	59.252,88	0,00
Schutzflächen	23.344,15	23.344,15	0,00
Gewässer	16.073,50	16.073,50	0,00
Summe Sonstige unbebaute Grundstücke und grundstücksgleiche Rechte	121.225,58	121.125,58	-100,00



Diese Bilanz-Nummer verändert sich um die Abschreibungen von - 100 € auf den Restbuchwert von 121.125,58 € zum 31.12.2022.

Zusammensetzung und Restbuchwerte zum 31.12.2022:

- Bolzplatz (1,00 €)
- Grünflächen (22.454,05 €)
- Gehölz / Ödland (15.444,50 €)
- Streuobstwiese (4.557,08 €)
- Sonstige Grundstücke, Gehölze (39.251,30 €)
- Ökoflächen (23.344,15 €)
- Bachläufe (16.073,50 €)

5.3.1.2.3 Bebaute Grundstücke und grundstücksgleiche Rechte

Unter den bebauten Grundstücken und grundstücksgleichen Rechten sind sämtliche Grundstücke ausgewiesen, auf denen eine Bebauung vorgenommen wurde. Darüber hinaus sind hier sämtliche Gebäude auszuweisen, die sich im Eigentum der Gemeinde befinden und nicht auf fremdem Grund und Boden stehen.

	2021	2022	Veränderung
Soziale Einrichtungen	289.287,95	284.238,89	-5.049,06
Verwaltungsgebäude	265.518,37	261.106,82	-4.411,55
Sonstige Gebäude	285.815,97	280.731,79	-5.084,18
Summe Bebaute Grundstücke und grundstücksgleiche Rechte	840.622,29	826.077,50	-14.544,79

Diese Bilanz-Nummer verändert sich um die Abschreibungen von - 14.544,79 € auf den Restbuchwert von 826.077,50 € zum 31.12.2022.

Die Bilanz-Nr. umfasst die folgenden Grundstücke inkl. Gebäude, Zuwegungen, Einfriedungen etc.:

- Rathaus
- Dorfgemeinschaftshaus
- Friedhof
- Werkstatt (Doppelgarage bei Dorfgemeinschaftshaus)
- Vereinsheim Vogelschutzverein



5.3.1.2.4 Infrastrukturvermögen

Die Position beinhaltet sowohl Grundstücke als auch Infrastrukturbauwerke, hier insbesondere Straßen, Feld- und Waldwege sowie die Straßenbeleuchtung, Brücken und Stützbauwerke. Es sind neben den Infrastrukturbauwerken selbst grundsätzlich sämtliche Grundstücke auszuweisen, auf denen Infrastrukturvermögen errichtet wurde.

Im Infrastrukturvermögen ist in der Regel der Hauptteil des kommunalen Sachvermögens bilanziert. Dieses Vermögen zählt zum sog. nicht realisierbaren Vermögen, dessen Veräußerung sich grundsätzlich als sehr schwierig erweist.

	2021	2022	Veränderung
Brücken, Tunnel und ingenieurtechnische Anlagen	128.163,21	125.468,97	-2.694,24
Straßen, Wege, Plätze und Verkehrslenkungsanlagen	1.317.554,99	1.274.639,14	-42.915,85
Sonstiges Infrastrukturvermögen	189.899,90	179.980,51	-9.919,39
Summe Infrastrukturvermögen	1.635.618,10	1.580.088,62	-55.529,48

Die Veränderung von - 55.529,48 € setzt sich wie folgt zusammen:	plus/minus
Verkauf von 2 Teilflächen mit 73 m ² in der Hauptstraße zum einen Quadratmeterpreis von 59 €: Verkaufspreis 4.307 € abzgl. Restbuchwerte der beiden Teilflächen von 2.259,34 € ergibt einen Gewinn von 2.047,66 € (sh. Konto 461120)	-2.259,34 €
Abschreibungen	-53.270,14 €
gesamt	-55.529,48 €

5.3.1.2.5 Bauten auf fremdem Grund und Boden

Zu den Bauten auf fremdem Grund und Boden werden sämtliche Bauten ausgewiesen, die nicht auf Grundstücken im Gemeindeeigentum stehen. Die Position ist in der Regel von nachrangiger Bedeutung.

Die Ortsgemeinde Mertesheim besitzt keine Bauten auf fremdem Grund und Boden.

5.3.1.2.6 Kunstgegenstände und Denkmäler

Unter dieser Position sind Gemälde, Skulpturen, Einzeldenkmäler und Sammlungen erfasst. Die Bewertung erfolgt grundsätzlich mit Anschaffungs- oder Herstellungskosten, kann aber auch über Versicherungswerte erfolgen, sofern der Vermögensgegenstand in einem Versicherungsvertrag vermerkt ist.

Die Ortsgemeinde Mertesheim verfügt weder über Kunstgegenstände noch Denkmäler.

5.3.1.2.7 Maschinen, technische Anlagen, Fahrzeuge, Betriebsvorrichtungen

Unter dieser Position sind neben den Fahrzeugen sämtliche Vermögensgegenstände auszuweisen, die ihrer Art nach unmittelbar dem Leistungserstellungsprozess dienen. Anlagen, die nicht im Zusammenhang mit dem Leistungserstellungsprozess stehen, sind unter der Position Betriebs- und Geschäftsausstattung auszuweisen. Maschinen und technische Anlagen sind beispielsweise Bearbeitungs- und Verarbeitungsmaschinen, Anlagen von kommunalen Bauhöfen, EDV-Anlagen eines kommunalen Rechenzentrums und technische Anlagen des Brand- und Katastrophenschutzes.

Dient eine Betriebsvorrichtung unmittelbar oder überwiegend dem Leistungserstellungsprozess, so ist diese den Maschinen und technischen Anlagen zuzuordnen. Ist dies nicht gegeben, so ist der Vermögensgegenstand einem



Jahresabschluss Mertenheim

Gebäude zuzuordnen. Die Abgrenzung orientiert sich an der steuerlichen Rechtsprechung zur Abgrenzung von Betriebsvorrichtungen.

	2021	2022	Veränderung
Fahrzeuge	1,00	0,00	-1,00
Maschinen und technische Anlagen	21.122,00	23.058,00	1.936,00
Betriebsvorrichtungen	--	--	--
Technische Ausgleichsmaßnahmen	--	--	--
Summe Maschinen, technische Anlagen, Fahrzeuge	21.123,00	23.058,00	1.935,00

Die Veränderung von + 1.935,00 € setzt sich wie folgt zusammen:	plus/minus
Erwerb von 2 Geschwindigkeitsmessanlagen	3.418,13 €
Abgang Schleuderstreuer aus dem Jahr 2005 (Restbuchwert 1 €, bereits abgeschrieben)	-1,00 €
Abschreibungen	-1.482,13 €
gesamt	1.935,00 €

Die Ortsgemeinde verfügt über nachfolgend aufgeführte Maschinen und Fahrzeuge (Restbuchwerte):

- Heckenschere (1,00 €)
- Freischneider (1,00 €)
- Aufsitzmäher Husqvarna (3.400,00 €)
- Backhaus (16.751,00 €)
- 2 Geschwindigkeitsmessanlagen (2.905,00 €)

5.3.1.2.8 Betriebs- und Geschäftsausstattung, Pflanzen und Tiere

Hierunter sind sämtliche Anlagen zu bilanzieren, die nicht im Zusammenhang mit dem Leistungserstellungsprozess stehen. Zur Betriebsausstattung zählen unter anderem Einrichtungen von Werkstätten, Lagereinrichtungen und Werkzeuge. Unter der Geschäftsausstattung werden beispielsweise Büromöbel, Hardware und EDV-technische Ausstattung oder Büromaschinen ausgewiesen.

	2021	2022	Veränderung
Betriebs- und Geschäftsausstattung	26.490,00	22.710,00	-3.780,00
Nutzpflanzungen und Nutztiere	--	--	--
Tiere in Zoos und Wildgehegen	--	--	--
Sonstige Pflanzungen	--	--	--
Summe Betriebs- und Geschäftsausstattung, Pflanzen und Tiere	26.490,00	22.710,00	-3.780,00

Die Veränderung von - 3.780,00 € setzt sich wie folgt zusammen:	plus/minus
DGH - Erwerb Feuerlöscher	212,48 €
Bauhof - Erwerb Steckschlüsselsatz	189,21 €
Abschreibungen	-4.181,69 €
gesamt	-3.780,00 €



5.3.1.2.9 Geleistete Anzahlungen, Anlagen im Bau

Geleistete Anzahlungen auf Sachanlagen sind auszuweisen, wenn Zahlungen auf ein schwebendes Geschäft geleistet werden, das den entgeltlichen Erwerb eines Vermögensgegenstands des Sachanlagevermögens zum Inhalt hat. Unter den Anlagen im Bau sind die Anschaffungs- und Herstellungskosten der noch nicht fertiggestellten Anlagen auszuweisen. Eine Anlage im Bau ist dann fertiggestellt und auf die entsprechende Bilanzposition zu aktivieren, wenn sich der Vermögensgegenstand in einem betriebsbereiten Zustand befindet.

Diese Bilanz-Nr. weist zum 31.12.2022 keinen Bestand aus.

Im Nachtragshaushaltsplan 2022 war bei Konto 096100 "Anlagen im Bau" lediglich ein Ansatz von 2.000 € für erste Planungskosten für den Bau einer dritten Garage als Erweiterung der Werkstatt eingestellt, der aber nicht in Anspruch genommen wurde.

5.3.1.3 Finanzanlagen

Unter dem Finanzvermögen sind Anteile und Ausleihungen an verbundenen Unternehmen, Beteiligungen, Sondervermögen und sonstige Wertpapiere des Anlagevermögens auszuweisen. Die Gemeinde überlässt einem Dritten finanzielle Mittel in Form von Fremd- oder Eigenkapital mit langfristigem Charakter.

Die Ortsgemeinde verfügt über keine Finanzanlagen.

5.3.1.4 Umlaufvermögen

Das Umlaufvermögen umfasst alle Vermögensgegenstände, die nicht dazu bestimmt sind, dauernd der Gemeinde zu dienen und stellen demnach kein Anlagevermögen dar. Darunter fallen vor allen Dingen Forderungen aller Art sowie Vorräte/Betriebsstoffe und Wertpapiere.

Das Umlaufvermögen wird wie folgt unterteilt:

	Ist-Wert 2021	Ist-Wert 2022	Veränderung
2.2 Forderungen	31.154,19	90.244,47	59.090,28
Summe 2. Umlaufvermögen	31.154,19	90.244,47	59.090,28

5.3.1.4.1 Vorräte

Unter den Vorräten sind Roh-, Hilfs- und Betriebsstoffe, unfertige Erzeugnisse sowie fertige Erzeugnisse auszuweisen. Roh-, Hilfs- und Betriebsstoffe werden zu Erzeugnissen verarbeitet. Unfertige Erzeugnisse sind Vermögensgegenstände, deren Herstellungs- und Leistungsprozess im Vergleich zu den fertigen Erzeugnissen noch nicht abgeschlossen ist oder die noch nicht vollständig veräußerungsfähig sind.

Unter dieser Position ist aktuell kein Bestand ausgewiesen.

5.3.1.4.2 Forderungen

Forderungen sind nach dem Stichtagsprinzip dem Jahr zuzuordnen, in dem die Forderung entstanden ist. Sie sind grundsätzlich mit dem Nominalwert anzusetzen. Die Werthaltigkeit ist zu überprüfen und gegebenenfalls einer Wertberichtigung zu unterziehen.



Jahresabschluss Mertesheim

	2021	2022	Veränderung
2.2.1 Öffentlich-rechtliche Forderungen, Forderungen aus Transferleistungen	30.186,44	87.094,59	56.908,15
2.2.2 Privatrechtliche Forderungen aus Lieferungen und Leistungen	35,00	1.823,88	1.788,88
2.2.5 Forderungen gegen Sondervermögen, Zweckverbände, Anstalten des öffentlichen Rechts, rechtsfähige kommunale Stiftungen	1,75	0,00	-1,75
2.2.6 Forderungen gegen den sonstigen öffentlichen Bereich	931,00	958,00	27,00
2.2.7 Sonstige Vermögensgegenstände	0,00	368,00	368,00
Summe Forderungen	31.154,19	90.244,47	59.090,28

Die Bilanz-Nr. 2.2 mit einem Endstand von 90.244,47 € setzt sich wie folgt zusammen:	Endstand
offene Gebühren-, Beitrags- und Steuerforderungen gegen den privaten Bereich	65.983,66 €
Abrechnung 2022 der Einkommensteuerabteile usw. wurden Ende Januar 2023 zahlungswirksam (Konto 153420)	5.327,36 €
Abrechnung 2022 der Gewerbesteuerumlage wurde im Juni 2023 erstellt (Konto 154420)	273,65 €
Abrechnung der Kita-Umlage für die Jahre 2020 bis 2022 wurden erst im Jahr 2023 bzw. 2024 erstellt (Konto 154430)	15.517,74 €
u.a. Abrechnung Konzessionsabgaben 2022 im 1. Quartal des Folgejahres (Konto 155510)	752,18 €
u.a. wurde eine Gutschrift aus der Heizungsabrechnung für Hauptstr. 84 (Rathaus) im Februar 2023 erstattet (Konto 165100)	1.431,88 €
die Pauschalzuwendung von der VG für die Nutzung des DGHs für VHS-Kurse wurde zu Beginn des Jahres 2023 eingebucht (Konto 164300)	48,00 €
Kostenerstattung v. Abfallwirtschaftsbetrieb f. Bereitstellung Containerstandplatz ging im Januar 2023 ein (Konto 164900)	910,00 €
gesamt	90.244,47 €

Soweit Forderungen unsicher/zweifelhaft sind, werden sie wertberichtigt. Sie betrugen zum 31.12.2022: 334,75 € auf Konto 151595 (Friedhofsgebühren aus dem Jahr 2017).

Die Forderungen ergeben sich im Einzelnen aus der "Offene-Posten-Liste" der Verbandsgemeindekasse.

5.3.1.4.3 Wertpapiere des Umlaufvermögens

Unter dieser Position sind sämtliche Wertpapiere auszuweisen, die nicht dauernd der Aufgabenerfüllung der Gemeinde dienen sollen.

Die Ortsgemeinde Mertesheim verfügt über keine Wertpapiere.

5.3.1.4.4 Liquide Mittel

Unter liquiden Mitteln oder flüssigen Mitteln werden im Allgemeinen die Zahlungsmittel der Gemeinde, also der Barbestand und die Bankguthaben, verstanden, die zur Ermittlung der Barliquidität herangezogen werden.

Die Ortsgemeinde Mertesheim hat derzeit kein Liquiditätsguthaben: der negative Kassenstand zum 31.12.2022 betrug: - 40.491,97 €.



5.3.1.5 Aktive Rechnungsabgrenzung

Unter der Bilanzposition der aktiven Rechnungsabgrenzungsposten werden alle bereits im Vorjahr ausgezahlten, aber erst dem aktuellen Haushaltsjahr aufwandsmäßig zuzuordnenden Positionen geführt. Dazu gehören unter anderem die Beamtenbezüge für Januar des laufenden Jahres.

	2021	2022	Veränderung
4.2 Sonstige Rechnungsabgrenzungsposten	609,04	609,04	0,00
Summe 4. Aktive Rechnungsabgrenzungsposten	609,04	609,04	0,00

Es handelt sich hierbei um Auszahlungen in 2022, deren Aufwandsbuchung im Jahr 2023 erfolgte (Aufwandsentschädigung des Ortsbürgermeisters, Ehrensold, Versicherungsprämien, usw.).



5.3.2 Erläuterungen zur Bilanz - Passiva

Die Passivseite der Bilanz gliedert sich gemäß § 47 Abs. 4 GemHVO in das Eigenkapital, die Sonderposten, die Rückstellungen, die Verbindlichkeiten und die Rechnungsabgrenzungsposten.

Die Veränderungen dieser Bilanzpositionen sind gemäß § 48 Abs. 1 GemHVO zu erläutern.

Die Entwicklung der Verbindlichkeiten ist gemäß § 108 Abs. 3 Nr. 5 GemO in der Verbindlichkeitenübersicht als Anlage beizufügen.

5.3.2.1 Eigenkapital

Das Eigenkapital auf der Passivseite zeigt als Differenz zwischen Vermögen auf der Aktiva und den Schulden auf der Passiva den Nettobestand des Vermögens der Gemeinde. Es vermindert sich durch jährliche Fehlbeträge und erhöht sich durch jährliche Überschüsse. Zudem gab der Gesetzgeber die Möglichkeit, das Eigenkapital in den ersten fünf Jahresabschlüssen nach Aufstellung der Eröffnungsbilanz ergebnisneutral zu korrigieren. Weist das Eigenkapital einen negativen Betrag aus, so ist dieser auf der Aktiva als nicht durch Eigenkapital gedeckter Fehlbetrag auszuweisen.

In Summe setzt sich das Eigenkapital aus folgenden Positionen zusammen:

	2021	2022	Veränderung
1.1 - Kapitalrücklage	915.860,90	928.862,63	13.001,73
1.3 - Jahresüberschuss/ -fehlbetrag	13.001,73	189.494,76	176.493,03
Summe 1. Eigenkapital	928.862,63	1.118.206,39	189.343,76

Die Kapitalrücklage stellt den Ausweis der Differenz zwischen Aktiva und Passiva unter Berücksichtigung der Jahresergebnisse dar.

Die Veränderung in der Kapitalrücklage ergibt sich aus der Umbuchung des Jahresüberschusses aus 2021 i.H.v. 13.001,73. Insgesamt hat sich das Eigenkapital um den Jahresüberschuss des Jahres 2022 i.H.v. 189.494,76 Euro erhöht.

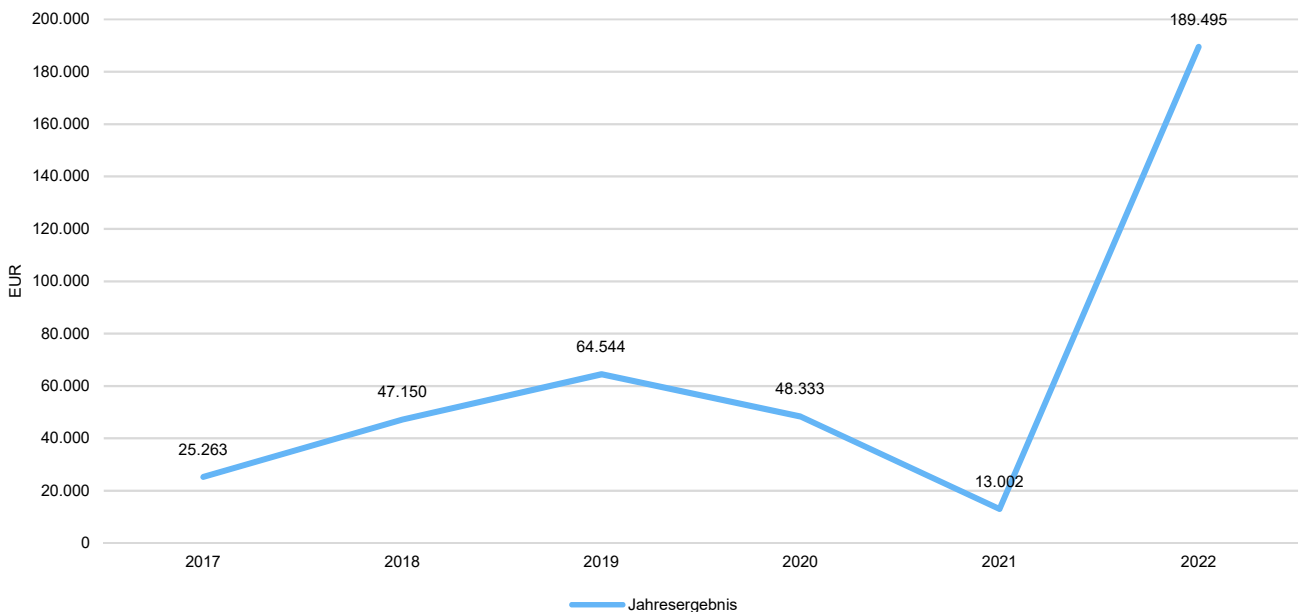
Ist die Summe der festgestellten oder veranschlagten Jahresergebnisse der fünf Haushaltsvorjahre und des Haushaltsjahres negativ, hat die Gemeinde gemäß § 18 Abs. 4 GemHVO darzustellen, durch welche Maßnahmen die haushaltswirtschaftliche Lage der Gemeinde verbessert werden kann. Ein in der Ergebnisrechnung ausgewiesener Jahresüberschuss/Jahresfehlbetrag (§ 2 Abs. 1 Satz 1 Posten E 23) ist gemäß § 18 Abs. 3 GemHVO auf neue Rechnung vorzutragen. Der Ausweis erfolgt unter dem Posten Jahresüberschuss/Jahresfehlbetrag. Im Jahresabschluss des Haushaltsfolgejahres ist eine Verrechnung mit der Kapitalrücklage vorzunehmen.

Siehe hierzu auch die Übersicht über die Entwicklung der Jahresergebnisse (Muster 26 zu § 93 Abs. 4 GemO) im Rechenschaftsbericht unter 6.2.1.1.



Jahresabschluss Mertenheim

Jahresergebnisse im Überblick



5.3.2.2 Sonderposten

Unter der Position Sonderposten werden gemäß § 38 Abs. 2 bis 5 GemHVO erhaltene Zuwendungen und Ertragszuschüsse aus Beiträgen und ähnlichen Entgelten Nutzungsberechtigter für die Anschaffung oder Herstellung von Vermögensgegenständen ausgewiesen. Eine direkte Verrechnung mit dem Vermögensgegenstand ist nicht zulässig. Die Auflösung des Sonderpostens erfolgt korrespondierend mit den Abschreibungen des bezuschussten Vermögensgegenstandes in der Anlagenbuchhaltung.

	2021	2022	Veränderung
2.1 Sonderposten für Belastungen aus dem kommunalen Finanzausgleich	77.300,00	33.600,00	-43.700,00
2.2 Sonderposten zum Anlagevermögen	1.386.261,95	1.333.261,89	-53.000,06
2.3 Sonderposten für den Gebührenausschlag	2.583,51	3.441,42	857,91
2.5 Sonderposten aus Grabnutzungsentgelten	32.958,47	35.542,07	2.583,60
Summe 2. Sonderposten	1.499.103,93	1.405.845,38	-93.258,55

5.3.2.2.1 Sonderposten für Belastungen aus dem kommunalen Finanzausgleich

Der Sonderposten für Belastungen aus dem kommunalen Finanzausgleich ist für zukünftige Aufwendungen zu bilden, die der Verursachung gemäß in das laufende Geschäftsjahr gehören. Hierbei handelt es sich um den Ausgleich für zukünftig erhöhte Umlageverpflichtungen der Verbandsgemeindeumlage, der Kreisumlage und der Finanzausgleichsumlage. Der Sonderposten beträgt zum 31.12.2022: 33.600,00 Euro.



5.3.2.2.2 Sonderposten zum Anlagevermögen

Unter der Position Sonderposten zum Anlagevermögen sind erhaltene Zuwendungen für die Anschaffung oder Herstellung von Vermögensgegenständen des Anlagevermögens auszuweisen. Die Auflösung des Sonderpostens erfolgt ertragswirksam entsprechend der Abschreibung des bezuschussten Vermögensgegenstands. Kann eine Zuordnung nicht getroffen werden, ist die Zuwendungen in einen gesonderten Sonderposten einzustellen und mit einem sachgerechten Prozentsatz aufzulösen.

Weiterhin sind hier Ertragszuschüsse aus Beiträgen und ähnlichen Entgelten Nutzungsberechtigter auszuweisen. Die Auflösung erfolgt ebenso korrespondierend zum finanzierten Vermögensgegenstand.

Ist der bezuschusste Vermögensgegenstand in der Anlagenbuchhaltung noch nicht aktiviert (z.B. Anlage im Bau), ist die Zuwendung bzw. der Beitrag als Sonderposten aus Anzahlungen für Anlagevermögen zu bilanzieren.

	2021	2022	Veränderung
2.2.1 Sonderposten aus Zuwendungen	839.391,11	816.242,86	-23.148,25
2.2.2 Sonderposten aus Beiträgen und ähnlichen Entgelten	533.886,58	508.160,75	-25.725,83
2.2.3 Sonderposten aus Anzahlungen für Anlagevermögen	12.984,26	8.707,28	-4.276,98
Summe 2.2 Sonderposten zum Anlagevermögen	1.386.261,95	1.333.261,89	-53.000,06

Die Veränderung von - 53.151,06 € bei Bilanz-Nr. 2.2 setzt sich wie folgt zusammen:

plus/minus

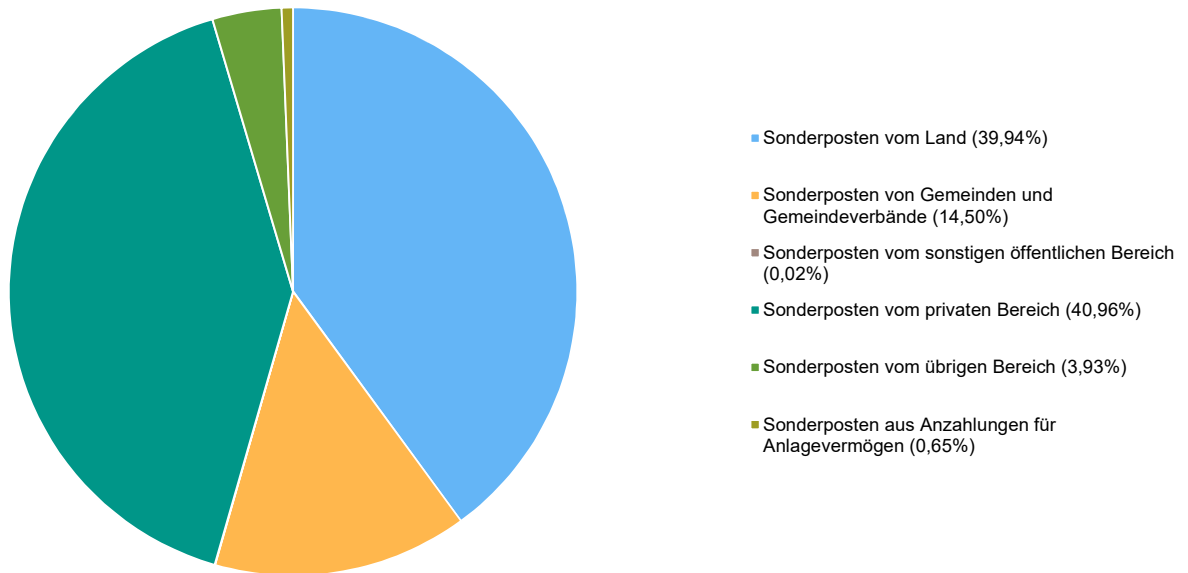
<u>zu 2.2.3 Sonderposten aus Anzahlungen f. Anlagevermögen:</u>	
Konto 233100: Einzahlung Spenden in 2022 für 1.250-Jahr-Feier	2.228,00 €
Konto 233100: Umbuchung von 504,98 € aus dem Spenden-Sonderposten in die Ergebnisrechnung zur Finanzierung der in 2022 tatsächlich entstandenen Aufwendungen. Restbestand Spenden-Sonderposten zum Jahresende: 8.707,28 €	-504,98 €
Auflösungen Bilanz-Nr. 2.2. gesamt	-54.874,08 €
gesamt	-53.151,06 €

Die erhaltenen Sonderposten teilen sich wie folgt nach ihrer Herkunft auf:

	2021	2022	Veränderung
Sonderposten vom Land	553.805,26	532.394,30	-21.410,96
Sonderposten von Gemeinden und Gemeindeverbände	197.476,14	193.265,40	-4.210,74
Sonderposten vom sonstigen öffentlichen Bereich	363,25	291,79	-71,46
Sonderposten vom privaten Bereich	572.704,01	546.040,40	-26.663,61
Sonderposten vom übrigen Bereich	48.929,03	52.411,72	3.482,69
Sonderposten aus Anzahlungen für Anlagevermögen	12.984,26	8.707,28	-4.276,98
Summe der erhaltenen Zuwendungen	1.386.261,95	1.333.110,89	-53.151,06



Aufteilung Sonderposten



5.3.2.2.3 Sonderposten für den Gebührenaussgleich

Sonderposten für den Gebührenaussgleich sind als Vorwegnahme zukünftiger Verpflichtungen gegenüber dem Gebührenzahler zu bilanzieren. Tritt eine Kostenüberdeckung bei Benutzungsgebühren auf, die gemäß KAG RLP auszugleichen ist, ist diese Ausgleichsverpflichtung als Sonderposten darzustellen. Der Sonderposten besitzt wie die Rückstellungen Fremdkapitalcharakter.

Es handelt sich hierbei um die Rücklage für die Wirtschaftswege. Der Bestand zum 31.12.2022 beträgt 3.441,42 Euro, die Veränderung zum Vorjahr 2021 beträgt 857,91 Euro.

5.3.2.2.4 Sonderposten mit Rücklageanteil

Der Sonderposten ermöglicht der Kommune, steuerliche Sonderregelungen bei ihren Betrieben gewerblicher Art umzusetzen. Für Zwecke der Steuern vom Einkommen und vom Ertrag sind diese Sonderposten zulässig.

Die Ortsgemeinde hat keinen Betrieb gewerblicher Art und somit auch keinen solchen Sonderposten.

5.3.2.2.5 Sonderposten aus Grabnutzungsentgelten

Bei dem Sonderposten handelt es sich um vereinnahmte Gelder von Grabnutzungsentgeltpflichtigen, die verursachungsgemäß für einen längeren Zeitraum anfallen. Die Verwendungsvorgabe ist bereits erfüllt.

Der Bestand zum 31.12.2022 beträgt 35.542,07 Euro. Die Veränderung gegenüber dem Vorjahr 2021 beträgt 2.583,60 Euro (dieser setzt sich zusammen aus Zugängen aus Grabankäufen von + 4.303,03 € abzgl. der Auflösungen von - 1.719,43 €).



5.3.2.2.6 Sonstige Sonderposten

Unter die Position Sonstige Sonderposten fallen sämtliche Sachverhalte, die eine Sonderpostenbildung notwendig machen und zuvor noch nicht genannt wurden.

Die Ortsgemeinde Mertesheim verfügt über keine sonstigen Sonderposten.

5.3.2.3 Rückstellungen

Rückstellungen sind gemäß § 36 GemHVO für Verbindlichkeiten und Aufwendungen zu bilden, die in den abgelaufenen Geschäftsjahren begründet und zuzurechnen sind, deren Eintritt weitgehend wahrscheinlich, aber in der Höhe und dem Eintrittszeitpunkt ungewiss sind.

Zum 31.12.2022 hat die Gemeinde folgende Rückstellungen gebildet:

	2021	2022	Veränderung
3.1 Rückstellungen für Pensionen und ähnliche Verpflichtungen	3.185,00	5.075,00	1.890,00
Summe 3. Rückstellungen	3.185,00	5.075,00	1.890,00

Rückstellungen für Pensionen und ähnliche Verpflichtungen sind aufgrund von beamtenrechtlichen oder vertraglichen Ansprüchen zu bilden. Die Bewertung erfolgt unter Beachtung der Sterbetafeln von Heubeck bei Anwendung eines 6%igen Zinssatzes mit dem Barwert.

Hierbei handelt es sich um die Zuführung zur Ehrensoldrückstellung für den aktiven Ehrenbeamten Kurt Waßner (Kto. 243100).

Sonstige Rückstellungen sind beispielsweise für unterlassene Instandhaltung an Bauwerken (Berücksichtigung von Bauschäden und Baumängeln), Altlasten, nicht in Anspruch genommenen Resturlaubstagen und Überstunden, Altersteilzeit, Verpflichtungen aus anhängigen Gerichtsverfahren oder Rechts- und Beratungskosten zu bilden.

5.3.2.4 Verbindlichkeiten

Im Vergleich zu den Rückstellungen sind Verbindlichkeiten Zahlungsverpflichtungen der Gemeinde, die am Bilanzstichtag hinsichtlich des Eintritts, ihrer Höhe und ihrer Fälligkeit nach feststehen. Gemäß § 34 Abs. 6 GemHVO sind Verbindlichkeiten grundsätzlich mit ihrem Rückzahlungsbetrag anzusetzen. Nähere Angaben, insbesondere hinsichtlich der Laufzeit, sind der Anlage Verbindlichkeitenübersicht zu entnehmen.

	2021	2022	Veränderung
4.2 Verbindlichkeiten aus Kreditaufnahmen	84.283,01	83.583,01	-700,00
4.5 Verbindlichkeiten aus Lieferungen und Leistungen	3.885,35	1.090,23	-2.795,12
4.9 Verbindlichkeiten gegenüber Sondervermögen mit Sonderrechnung, Zweckverbänden, Anstalten des ö. rechtsfähige kommunalen Stiftungen	203,21	73,99	-129,22
4.10 Verbindlichkeiten gegenüber dem sonstigen öffentlichen Bereich	186.910,13	77.446,54	-109.463,59
4.11 Sonstige Verbindlichkeiten	960,00	960,00	0,00
Summe 4. Verbindlichkeiten	276.241,70	163.153,77	-113.087,93



Jahresabschluss Mertersheim

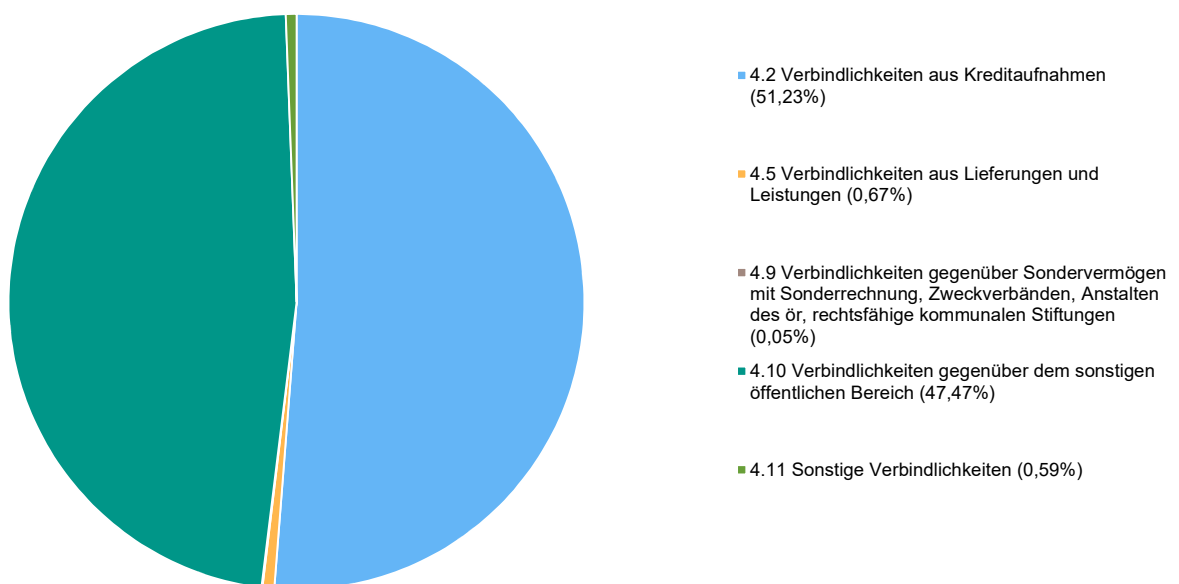
Die Bilanz-Nr. 4 mit einem Endstand von 163.153,77 € setzt sich wie folgt zusammen:

plus/minus im
Vergleich zum
Vorjahr

Endstand

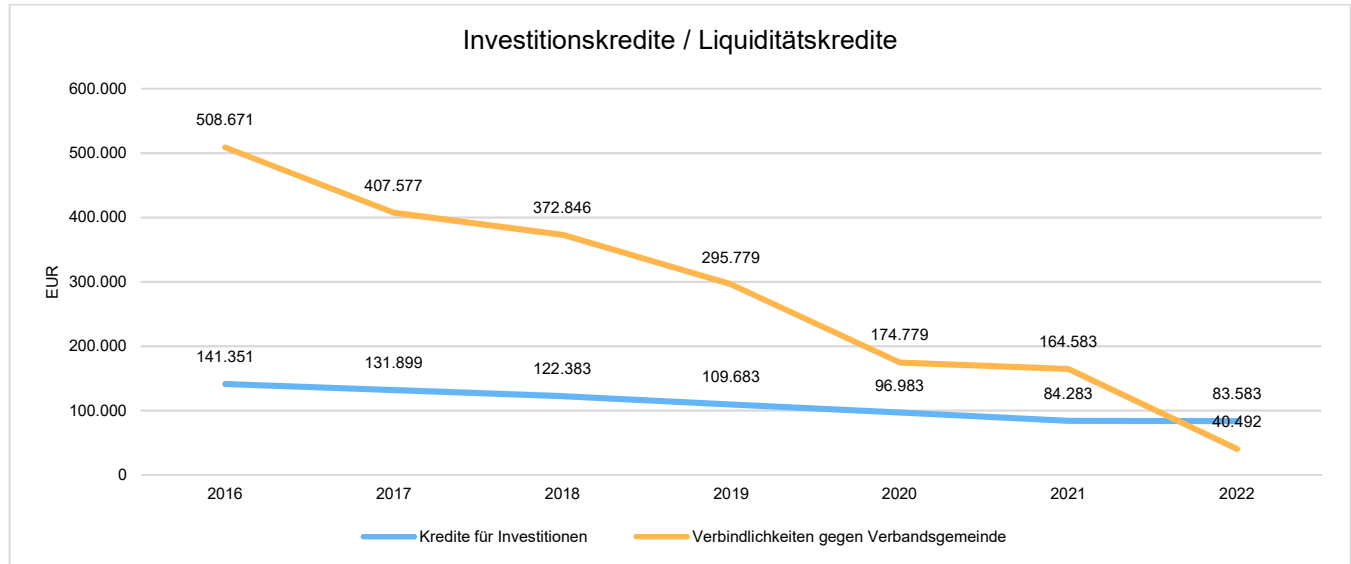
<u>zu 4.2.1. Verbindlichkeiten aus Kreditaufnahmen für Investitionen:</u>		
Konto 315121: Neuaufnahme Darlehen zu 3,45 % p.a. bei 5-jähriger Zinsbindung (Volltilger) bei der DKB Berlin	12.000,00 €	12.000,00 €
Konto 315131: Reduzierung Kreditverbindlichkeiten um die jährliche Tilgung von 12.700 € auf die Restschuld von 83.583,01 € (Neuaufnahme 12.000 € zuzüglich Restschuld weitere Darlehen 71.583,01 €)	-12.700,00 €	71.583,01 €
<u>zu 4.5. Verbindlichkeiten aus Lieferungen und Leistungen:</u>		
Konten 355100 + 359900: es handelt sich um eine Vielzahl von Einzelpositionen (sh. Offene-Posten-Liste bei VG-Kasse)	-2.795,12 €	1.090,23 €
<u>zu 4.9. Verbindlichkeiten gegenüber Sondervermögen,:</u>		
Konto 353100: offene Werksgebührenrechnungen, die erst 2023 zahlungswirksam wurden	-129,22 €	73,99 €
<u>zu 4.10. Verbindlichkeiten gegenüber dem sonstigen öffentlichen Bereich:</u>		
Konto 354300: im Jahr 2022 erfolgte eine Umbuchung der Kosten für die Fremdreinigung der Außenstelle in Mertersheim: nach Festlegung durch den zuständigen Fachbereich 3 sind diese Kosten standortbezogen zu buchen (bisher waren diese Kosten ebenfalls bei der OG Ebertsheim verbucht worden).	-14.854,96 €	0,00 €
Konto 354900: u.a. wurde eine Rechnung für die Reinigung des Radeweges entlang der L395 für 2021 erst 2022 gezahlt	-223,62 €	0,00 €
Konto 364200: u.a. Abrechnung Gewerbesteuerumlage 2022 im Januar 2023	5.874,66 €	5.874,66 €
Konto 364300: Abrechnung Schulumlage und Festsetzung Kita-Umlage Ebertsheim-Mertersheim 2021 und 2022, die erst im Folgejahr 2023 bzw. 2024 gebucht wurden	23.831,72 €	31.079,91 €
Konto 374310: durch den Finanzmittelüberschuss 2022 reduziert sich der Liquiditätskredit (Verbindlichkeiten gegenüber der Verbandsgemeinde) um 124.091,39 € von - 164.583,36 € auf - 40.491,97 €.	-124.091,39 €	40.491,97 €
Konto 377590: die Aufwandsentschädigungen der Ratsmitglieder wurden im Februar 2023 ausbezahlt	0,00 €	960,00 €
Gesamt	-113.087,93 €	163.153,77 €

Verbindlichkeiten





Die Position Verbindlichkeiten aus Kreditaufnahmen lässt sich nochmals untergliedern in Kreditaufnahmen für Investitionen und Kreditaufnahmen zur Liquiditätssicherung.



Ortsgemeinden, die Mitglieder in einer Verbandsgemeinde sind, führen keinen eigenen Bestand an liquiden Mitteln. Dieser wird durch die Regelung der Einheitskassen von der Verbandsgemeinde geführt.

Die Ortsgemeinde Mertesheim verfügt über keine liquiden Mittel, sondern über einen negativen Kassenstand, der auf Konto 374310 zum 31.12.2022 mit 40.491,97 Euro ausgewiesen wird.

Verbindlichkeiten gegenüber Verbandsgemeinde

	2021	2022	Veränderung
Verbindlichkeiten gegen Verbandsgemeinden	164.583,36	40.491,97	-124.091,39
374310 - gegenüber Gemeinden und Gemeindeverbänden - laufendes Verrechnungskonto	164.583,36	40.491,97	-124.091,39

5.3.2.5 Passive Rechnungsabgrenzungsposten

Als passive Rechnungsabgrenzungsposten sind Einnahmen vor dem Abschlussstichtag auszuweisen, die einen Ertrag für eine bestimmte Zeit nach dem Abschlussstichtag darstellen. Sie sind Verbindlichkeiten besonderer Art. Passive Rechnungsabgrenzungsposten werden auf der Passivseite der Bilanz ausgewiesen. Sie dienen der periodengerechten Darstellung der Erträge in der Ergebnisrechnung.

	2021	2022	Veränderung
Passive Rechnungsabgrenzung	29,32	141,43	-112,11
399999 - Passiver RAP	29,32	141,43	-112,11

Es handelt sich hierbei um Einzahlungen in 2022 für Ertragsbuchungen 2023, z.B. Miete, Grundsteuer, etc. = Zahlungen von Bürgern, die vor ihrer Fälligkeit geleistet wurden).



5.4 Erläuterungen zur Ergebnisrechnung

In der Ergebnisrechnung sind gemäß § 44 GemHVO die dem Haushaltsjahr zuzurechnenden Erträge und Aufwendungen vollständig und getrennt voneinander nachzuweisen. Es besteht grundsätzlich ein Verrechnungsverbot der Erträge und Aufwendungen. Der aus der Ergebnisrechnung resultierende Jahresüberschuss oder –fehlbetrag erhöht bzw. vermindert das Eigenkapital entsprechend.

	Ergebnis 2021	Plan 2022	Ergebnis 2022	Planabweichung	Abweichung 2022 in %	Ergebnis- veränderung
E1 - Steuern und ähnliche Abgaben	455.803,97	581.750,00	660.021,03	78.271,03	13,45	204.217,06
E2 - Zuwendungen, allgemeine Umlagen und sonstige Transfererträge	35.908,81	36.830,00	39.627,48	2.797,48	7,60	3.718,67
E3 - Erträge der sozialen Sicherung	--	--	--	--	--	--
E4 - Öffentlich-rechtliche Leistungsentgelte	32.743,77	31.910,00	30.928,93	-981,07	-3,07	-1.814,84
E5 - Privatrechtliche Leistungsentgelte	6.264,07	6.330,00	6.291,15	-38,85	-0,61	27,08
E6 - Kostenerstattungen und Kostenumlagen	2.032,72	5.130,00	4.058,00	-1.072,00	-20,90	2.025,28
E7 - Sonstige laufende Erträge	58.448,08	16.400,00	91.851,42	75.451,42	460,07	33.403,34
E8 - Summe der laufenden Erträge aus Verwaltungstätigkeit	591.201,42	678.350,00	832.929,01	154.579,01	22,79	241.727,59
E9 - Personal- und Versorgungsaufwendungen	25.037,47	41.610,00	26.001,32	-15.608,68	-37,51	963,85
E10 - Aufwendungen für Sach- und Dienstleistungen	53.732,88	100.790,00	69.017,21	-31.772,79	-31,52	15.284,33
E11 - Abschreibungen	74.103,24	73.850,00	75.650,37	1.800,37	2,44	1.547,13
E12 - Zuwendungen, Umlagen und sonstige Transferaufwendungen	319.075,72	430.600,00	427.880,44	-2.719,56	-0,63	108.804,72
E13 - Aufwendungen der sozialen Sicherung	--	--	--	--	--	--
E14 - Sonstige laufende Aufwendungen	107.385,84	21.080,00	42.503,86	21.423,86	101,63	-64.881,98
E15 - Summe der laufenden Aufwendungen aus Verwaltungstätigkeit	579.335,15	667.930,00	641.053,20	-26.876,80	-4,02	61.718,05
E16 - Laufendes Ergebnis aus Verwaltungstätigkeit	11.866,27	10.420,00	191.875,81	181.455,81	1.741,42	180.009,54
E17 - Zinserträge und sonstige Finanzerträge	2.676,00	0,00	-1.515,00	-1.515,00	--	-4.191,00
E18 - Zinsaufwendungen und sonstige Finanzaufwendungen	1.332,29	950,00	866,05	-83,95	-8,84	-466,24
E19 - Saldo der Zins- und sonstigen Finanzerträge und –aufwendungen	1.343,71	-950,00	-2.381,05	-1.431,05	-150,64	-3.724,76
E20 - Ordentliches Ergebnis	13.209,98	9.470,00	189.494,76	180.024,76	1.901,00	176.284,78
E21 - Außerordentliches Ergebnis	-208,25	-300,00	--	300,00	--	208,25
E22 - Saldo aus internen Leistungsbeziehungen	0,00	0,00	0,00	0,00	--	0,00
E23 - Jahresergebnis (Jahresüberschuss / Jahresfehlbetrag)	13.001,73	9.170,00	189.494,76	180.324,76	1.966,46	176.493,03



5.4.1 Erträge aus der laufenden Verwaltungstätigkeit

5.4.1.1 Steuern und ähnliche Abgaben (E1)

Unter den Steuern und ähnlichen Abgaben sind sämtliche erzielten Steuererträge des Haushaltsjahres zu veranschlagen. Dazu gehören die Grundsteuer A und Grundsteuer B sowie die Gewerbesteuer, die unter die Realsteuern fallen. Der Gemeindeanteil an den Gemeinschaftssteuern beinhaltet den Gemeindeanteil an der Einkommenssteuer und der Umsatzsteuer. Unter die sonstigen Gemeindesteuern fallen beispielsweise die Hundesteuer oder Zweitwohnungssteuer. Die Steuern und ähnlichen Abgaben stellen in der Regel die Haupteintragsquelle der Gemeinde dar.

	Ergebnis 2021	Plan 2022	Ergebnis 2022	Planabweichung	Abweichung 2022 in %	Ergebnis- veränderung
Steuern und ähnliche Abgaben	455.803,97	581.750,00	660.021,03	78.271,03	13,45	204.217,06
401100 - Grundsteuer A	2.521,71	2.400,00	2.389,95	-10,05	-0,42	-131,76
401200 - Grundsteuer B	37.108,36	38.300,00	39.992,98	1.692,98	4,42	2.884,62
401310 - Gewerbesteuer - Gewerbesteuerzahlungen laufendes Jahr	83.984,00	134.400,00	134.468,00	68,00	0,05	50.484,00
401321 - Gewerbesteuer - Gewerbesteuernachzahlungen Vorjahre	37.405,12	108.900,00	170.989,67	62.089,67	57,02	133.584,55
401331 - Gewerbesteuer - Gewerbesteuererstattungen Vorjahre	-12.016,70	-1.350,00	-3.182,85	-1.832,85	-135,77	8.833,85
402100 - Gemeindeanteil an der Einkommenssteuer	257.804,84	251.700,00	267.638,27	15.938,27	6,33	9.833,43
402200 - Gemeindeanteil an der Umsatzsteuer	19.226,54	16.600,00	17.605,90	1.005,90	6,06	-1.620,64
403300 - Hundesteuer	3.643,00	3.600,00	2.782,00	-818,00	-22,72	-861,00
405210 - Ausgleichsleistungen vom Land - Familienleistungsausgleich gemäß § 28 LFAG	26.127,10	27.200,00	27.337,11	137,11	0,50	1.210,01

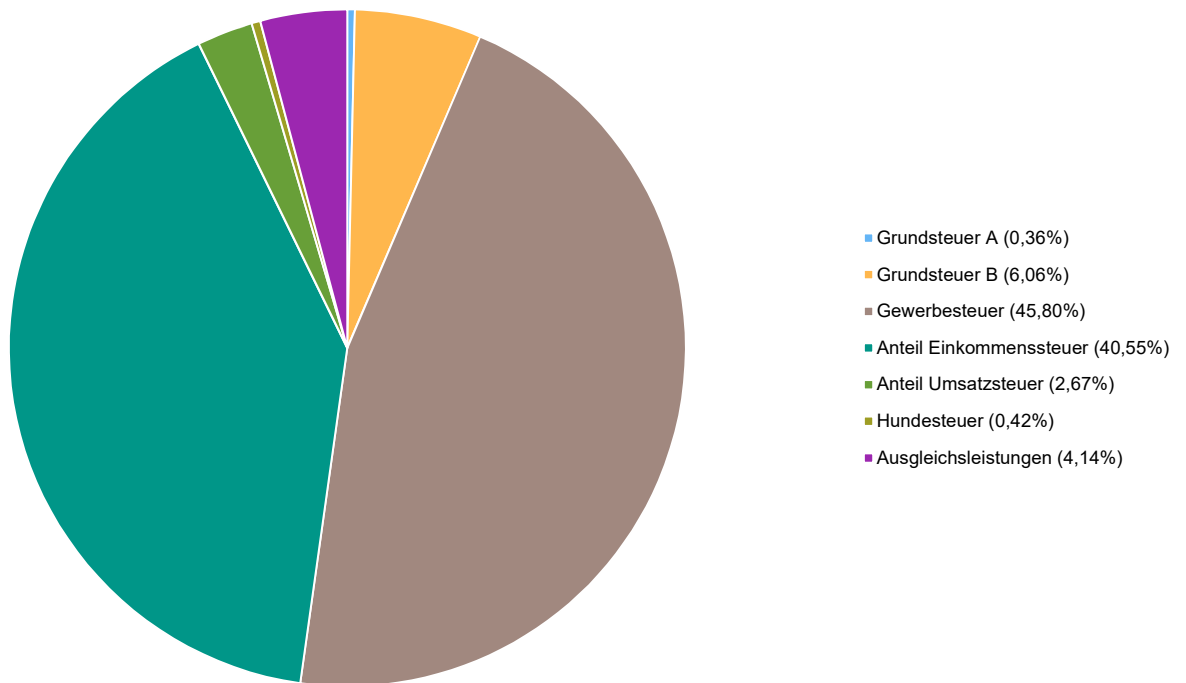
Die Erträge aus Steuern und ähnlichen Abgaben belaufen sich im Haushaltsjahr 2022 auf 660.021,03 Euro. Es ergibt sich eine Veränderung gegenüber dem Vorjahr um 204.217,06 Euro bzw. um 44,80 Prozent. Das Ergebnis weicht vom Planansatz in Höhe von 581.750 Euro um 78.271,03 Euro ab, dies entspricht 13,45 Prozent.

Den Ansätzen im Nachtragshaushaltsplan 2022 für die Gemeindeanteile an Einkommen- und Umsatzsteuer sowie für den Familienleistungsausgleich lag die Steuerschätzung vom Mai 2022 zugrunde. Steuerschätzung und Rechnungsergebnisse wichen um + 17.081,28 € (+ 5,78 %) voneinander ab.

Die Erträge aus Steuern und ähnlichen Abgaben setzen sich prozentual wie folgt zusammen:



Verteilung der Steuern

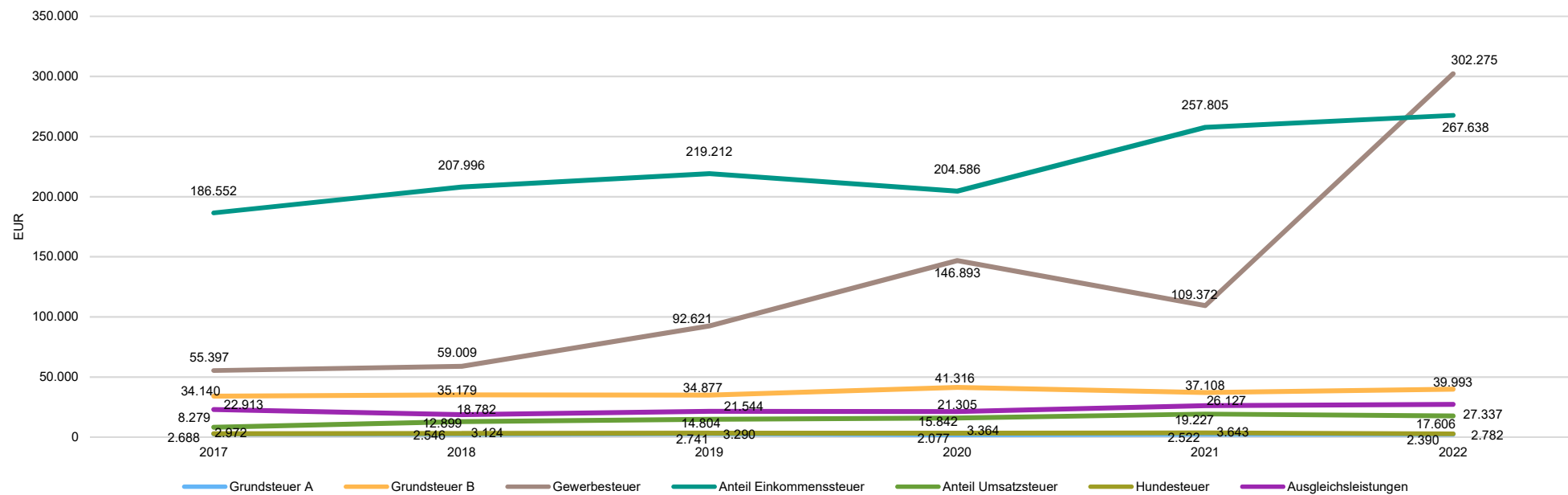


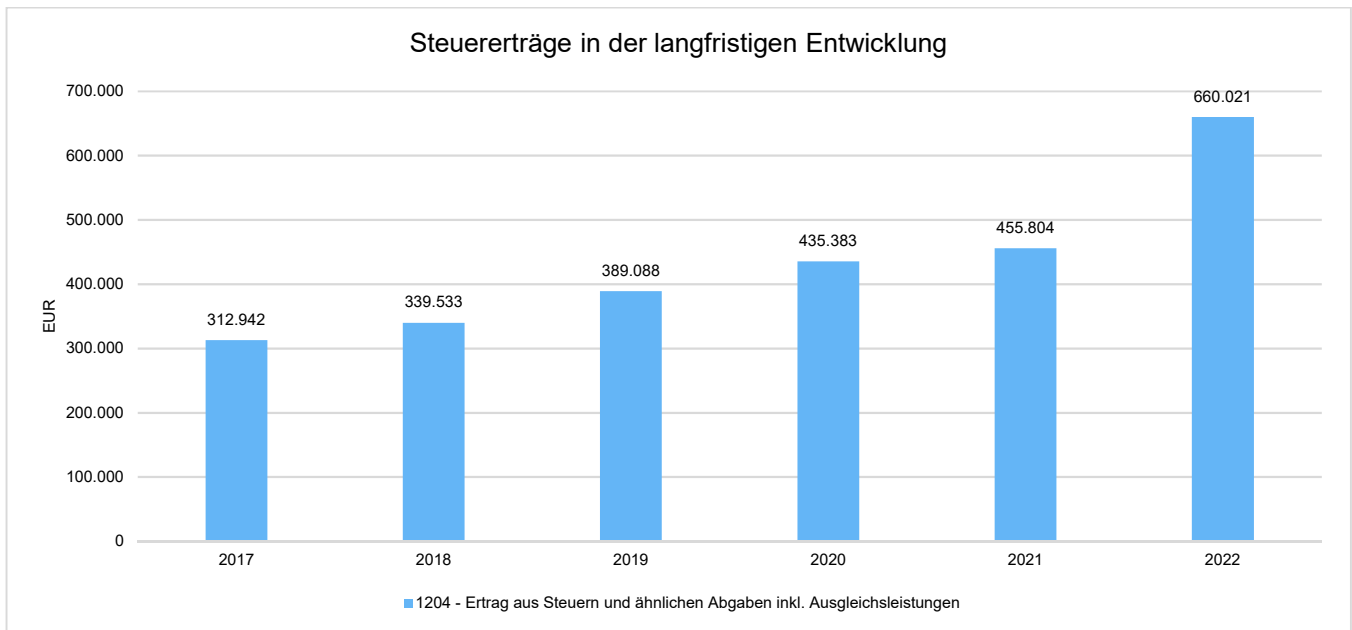
Diese Steuern entwickelten sich wie folgt:



Jahresabschluss Mertesheim

Steuern und ähnliche Abgaben in der langfristigen Entwicklung





5.4.1.2 Zuwendungen und allgemeine Umlagen (E2)

Zuwendungen und allgemeine Umlagen in Form von Schlüsselzuweisungen und der Zuweisung aus dem Kommunalen Entschuldungsfonds Rheinland-Pfalz stellen eine weitere wichtige Ertragsquelle der Gemeinde dar.

	Ergebnis 2021	Plan 2022	Ergebnis 2022	Planabweichung	Abweichung 2022 in %	Ergebnis- veränderung
--	------------------	-----------	------------------	----------------	-------------------------	--------------------------

Die Erträge aus Schlüsselzuweisungen belaufen sich im Haushaltsjahr 2022 auf 0,00 Euro. Es ergibt sich eine Veränderung gegenüber dem Vorjahr um 0 Euro. Das Ergebnis weicht vom Planansatz in Höhe von 0 Euro um 0 Euro ab.

5.4.1.3 Sonstige Transfererträge (E2)

Die Erträge setzen sich größtenteils aus Kostenbeteiligungen des Landes sowie von Sozialleistungsträgern für die Aufwendungen der sozialen Sicherung zusammen.

	Ergebnis 2021	Plan 2022	Ergebnis 2022	Planabweichung	Abweichung 2022 in %	Ergebnis- veränderung
Sonstige Transfererträge	7.137,51	8.100,00	10.630,23	2.530,23	31,24	3.492,72
414420 - Zuweisungen und Zuschüsse für laufende Zwecke vom Land	--	8.100,00	--	-8.100,00	--	--
414433 - Zuweisungen u. Zuschüsse für lfd. Zwecke vom öffentlichen Bereich - von Gemeinden/Gde.Verbände	7.137,51	--	10.630,23	10.630,23	--	3.492,72



Die sonstigen Transfererträge belaufen sich im Haushaltsjahr 2022 auf 10.630,23 Euro. Es ergibt sich eine Veränderung gegenüber dem Vorjahr um 3.492,72 Euro bzw. um 48,93 Prozent. Das Ergebnis weicht vom Planansatz in Höhe von 8.100 Euro um 2.530,23 Euro ab, dies entspricht 31,24 Prozent.

Konto 414420:

Bei diesem Konto war ein erster Mittelabruf von 8.100 € aus der möglichen Förderung aus Wasserwirtschaftsmitteln von insgesamt 27.000 € (90 € der Gesamtkosten von rd. 30.000 €) veranschlagt, die für die Erstellung eines örtlichen Starkregen- und Hochwasserschutzkonzeptes beantragt wurde. Das Vorhaben verschob sich in Folgejahre.

Konto 414433:

Die Ortsgemeinde Mertesheim erhält eine Umlage von der OG Ebertsheim für die Kinder, die seit August 2020 die ausgelagerte Gruppe am Standort Mertesheim besuchen, sh. auch Konto 541430: dort ist die Umlagezahlung an die OG Ebertsheim verbucht.

5.4.1.4 Erträge aus der Auflösung von Sonderposten

Die Bildung und Auflösung von Sonderposten richtet sich nach der Regelung des § 38 Abs. 2 GemHVO. Danach sind Sonderposten zu bilden für die Anschaffung oder Herstellung von Vermögensgegenständen des Anlagevermögens. Die Auflösung des Sonderpostens erfolgt analog der Abschreibungsdauer des bezuschussten Vermögensgegenstandes.

	Ergebnis 2021	Plan 2022	Ergebnis 2022	Planabweichung	Abweichung 2022 in %	Ergebnis- abweichung
Erträge aus der Auflösung von Sonderposten	56.097,27	55.960,00	56.593,51	633,51	1,13	496,24
415100 - Erträge aus der Auflösung von Sonderposten aus Zuwendungen	28.771,30	28.730,00	29.148,25	418,25	1,46	376,95
437100 - Erträge aus der Auflösung von Sonderposten für Beiträge und ähnliche Entgelte	25.725,84	25.730,00	25.725,83	-4,17	-0,02	-0,01
439100 - Erträge aus der Auflösung von Sonderposten für Grabnutzungsentgelte	1.600,13	1.500,00	1.719,43	219,43	14,63	119,30

Die Auflösungen der Sonderposten belaufen sich im Haushaltsjahr 2022 auf 56.593,51 Euro. Es ergibt sich eine Veränderung gegenüber dem Vorjahr um 496,24 Euro bzw. um 0,88 Prozent. Das Ergebnis weicht vom Planansatz in Höhe von 55.960 Euro um 633,51 Euro ab, dies entspricht 1,13 Prozent.

5.4.1.5 Erträge aus der sozialen Sicherung (E3)

Alle Kostenersatzes (einschl. Kostenbeitrag, Aufwendungsersatz, Ersatzleistung), die in den Sozialleistungsgesetzen vorgesehen sind, soweit sie den vollen oder teilweisen Ersatz einer sozialen Leistung darstellen und von privaten Personen stammen, also vom Hilfeempfänger selbst, von dessen unterhaltspflichtigen Angehörigen oder sonstigen Verpflichteten. Hierher gehören auch Kostenersatzes von Sozialleistungsträgern, die rechtlich dem Versicherten zustehen, auch in solchen Fällen, in denen diese Ersatzes lediglich aus Zweckmäßigkeitsgründen als Kostenbeiträge direkt an den Sozialhilfeträger überwiesen werden, z.B. Renten von Heimbewohnern, Zuschüsse der Krankenkassen zu Erholungsmaßnahmen, Wohngeld.



Außerdem Kostenerstattungen und -beteiligungen anderer Sozialhilfeträger, Schuldendiensthilfen und Leistungsbeiträge des Bundes nach dem SGB II.

Diese Position wird bei der Ortsgemeinde Mertesheim nicht bebucht.

5.4.1.6 Öffentlich-rechtliche Leistungsentgelte (E4)

Die öffentlich-rechtlichen Leistungsentgelte umfassen unter anderem Entgelte für die Inanspruchnahme von Verwaltungsleistungen im engeren Sinne sowie für die Benutzung von öffentlichen Einrichtungen und die Inanspruchnahme wirtschaftlicher Dienstleistungen zur Deckung laufender Kosten. Ihrer Erhebung liegt eine öffentlich-rechtliche Vorschrift (z.B. Gesetz, kommunale Satzung) zu Grunde.

	Ergebnis 2021	Plan 2022	Ergebnis 2022	Planabweichung	Ergebnisveränderung
Öffentlich-rechtliche Leistungsentgelte	32.743,77	31.910,00	30.928,93	-981,07	-1.814,84
432100 - Entgelte für die Benutzung von öffentlichen Einrichtungen und für wirtschaftliche Dienstleistungen	1.090,00	1.000,00	1.411,39	411,39	321,39
432240 - Entgelte - für das Bestattungswesen	2.488,20	500,00	221,00	-279,00	-2.267,20
432300 - Entgelte für die Unterhaltung von Straßen, Wirtschaftswegen u.a. öffentlichen Einrichtungen	1.839,60	1.850,00	1.851,28	1,28	11,68
437100 - Erträge aus der Auflösung von Sonderposten für Beiträge und ähnliche Entgelte	25.725,84	25.730,00	25.725,83	-4,17	-0,01
438100 - Entnahme aus der Sonderrücklage	--	1.330,00	--	-1.330,00	--
439100 - Erträge aus der Auflösung von Sonderposten für Grabnutzungsentgelte	1.600,13	1.500,00	1.719,43	219,43	119,30

Die öffentlich-rechtlichen Leistungsentgelte belaufen sich im Haushaltsjahr 2022 auf 30.928,93 Euro. Es ergibt sich eine Veränderung gegenüber dem Vorjahr um -1.814,84 Euro bzw. um -5,54 Prozent. Das Ergebnis weicht vom Planansatz in Höhe von 31.910 Euro um -981,07 Euro ab, dies entspricht -3,07 Prozent.

5.4.1.7 Privatrechtliche Leistungsentgelte (E5)

Unter die privatrechtlichen Leistungsentgelte fallen Erträge aus Vermietung und Verpachtung von Grundstücken, Wohn- und Geschäftsräumen, Garagen, Standgelder auf Märkten und Messen, Erträge aus dem Erbbaurecht und Erbpacht sowie Jagd- und Fischereipacht aus eigenen Grundstücken, Erträge aus Holzverkauf, Essensgelder in den Schulen und Kindertagesstätten sowie Eintrittsgelder für kulturelle und sportliche Veranstaltungen.

	Ergebnis 2021	Plan 2022	Ergebnis 2022	Planabweichung	Abweichung 2022 in %	Ergebnisveränderung
Privatrechtliche Leistungsentgelte (nur Konten 441)	6.264,07	6.330,00	6.291,15	-38,85	-0,61	27,08
441100 - Erträge aus Verkäufen von Vorräten	80,00	0,00	80,00	80,00	--	0,00



Jahresabschluss Mertesheim

	Ergebnis 2021	Plan 2022	Ergebnis 2022	Planabweichung	Abweichung 2022 in %	Ergebnisveränderung
441210 - Mieten und Pachten - Miete	6.000,00	6.150,00	6.027,08	-122,92	-2,00	27,08
441230 - Mieten und Pachten - Pachten	184,07	180,00	184,07	4,07	2,26	0,00

Die privatrechtlichen Leistungsentgelte belaufen sich im Haushaltsjahr 2022 auf 6.291,15 Euro. Es ergibt sich eine Veränderung gegenüber dem Vorjahr um 27,08 Euro bzw. um 0,43 Prozent. Das Ergebnis weicht vom Planansatz in Höhe von 6.330 Euro um -38,85 Euro ab, dies entspricht -0,61 Prozent.

5.4.1.8 Kostenerstattungen und Kostenumlagen (E6)

Erträge aus Kostenerstattungen und Kostenumlagen entstehen, wenn die Gemeinde Leistungen für Dritte erfüllt. Hierzu zählen beispielsweise die Kostenerstattungen für gemeinsame Verwaltungseinrichtungen (Verwaltungskostenbeiträge), für Straßenunterhaltung, Containerstandplätze, Erstattungen für Mutterschaftsgeld sowie Wahlkostenerstattungen.

	Ergebnis 2021	Plan 2022	Ergebnis 2022	Planabweichung	Abweichung 2022 in %	Ergebnisveränderung
Kostenerstattungen und Kostenumlagen	2.032,72	5.130,00	4.058,00	-1.072,00	-20,90	2.025,28
442430 - Kostenerstattungen und Kostenumlagen von Gemeinden und Gemeindeverbänden	931,00	980,00	958,00	-22,00	-2,24	27,00
442900 - Kostenerstattungen und Kostenumlagen von Sonstigen	1.101,72	1.150,00	955,00	-195,00	-16,96	-146,72
442902 - Kostenersätze für Grabherstellung	--	3.000,00	2.145,00	-855,00	-28,50	2.145,00

Die Kostenerstattungen und -umlagen belaufen sich im Haushaltsjahr 2022 auf 4.058,00 Euro. Es ergibt sich eine Veränderung gegenüber dem Vorjahr um 2.025,28 Euro bzw. um 99,63 Prozent. Das Ergebnis weicht vom Planansatz in Höhe von 5.130 Euro um -1.072 Euro ab, dies entspricht -20,90 Prozent.

Die Erträge von 931 € bei Konto 442430 beinhalten eine Kostenerstattung von 910 €, die die Ortsgemeinde vom Abfallwirtschaftsbetrieb des Landkreises Bad Dürkheim für die Bereitstellung und Reinigung des Containerstandplatzes an der alten Bundesstraße erhält.



5.4.1.9 Sonstige laufende Erträge (E7)

Unter die Position der sonstigen laufenden Erträge fallen sämtliche Erträge, die nicht einer der vorangegangenen Positionen zugeordnet werden können.

	Ergebnis 2021	Plan 2022	Ergebnis 2022	Planab- weichung	Abwei- chung 2022 in %	Ergebnis- verände- rung
Sonstige laufende Erträge	58.448,08	16.400,00	91.851,42	75.451,42	460,07	33.403,34
461120 - Erträge aus der Veräußerung von immateriellen Vermögensgegenständen und Vermögensgegenständen des Sachanlagevermögens - Erträge aus der Veräußerung von Grundstücken und Gebäuden (Erlöse mit Gewinn)	--	--	2.047,66	2.047,66	--	2.047,66
462500 - Konzessionsabgaben	11.541,51	11.000,00	10.988,78	-11,22	-0,10	-552,73
462900 - Sonstige Erträge (Spenden, Ersatzleistungen, u.a.)	5.173,97	5.400,00	1.514,98	-3.885,02	-71,94	-3.658,99
466121 - Entnahme aus dem Sonderposten für Belastungen aus dem kommunalen Finanzausgleich (nicht zahlungswirksam)	26.300,00	--	77.300,00	77.300,00	--	51.000,00
466191 - sonstige nicht zahlungswirksame Erträge	15.432,60	--	--	--	--	-15.432,60

Die sonstigen laufenden Erträge belaufen sich im Haushaltsjahr 2022 auf 91.851,42 Euro. Es ergibt sich eine Veränderung gegenüber dem Vorjahr um 33.403,34 Euro bzw. um 57,15 Prozent. Das Ergebnis weicht vom Planansatz in Höhe von 16.400 Euro um 75.451,42 Euro ab, dies entspricht 460,07 Prozent.

Konto 461120:

Hier ist der Gewinn aus dem Verkauf von 2 Teilflächen mit 73 m² in der Hauptstraße zum einen Quadratmeterpreis von 59 € ausgewiesen: Verkaufspreis 4.307 € abzgl. Restbuchwerte der beiden Teilflächen von 2.259,34 € ergibt einen Gewinn von 2.047,66 €, sh. auch Bilanznummer 5.3.1.2.4.

Konto 466121:

sh. auch Bilanznummer 5.3.2.2.1

5.4.1.10 Andere aktivierte Eigenleistungen

Aktivierte Eigenleistungen neutralisieren Aufwendungen, die im Zusammenhang mit der Erstellung eigener Vermögensgegenstände angefallen sind. Dies können z.B. Architekten- und Ingenieurleistungen des Bauamts sein, die zur Erhöhung der Herstellungskosten des Vermögensgegenstandes führen.

Die Erträge aus aktivierten Eigenleistungen belaufen sich im Haushaltsjahr 2022 auf 0,00 Euro. Es ergibt sich eine Veränderung gegenüber dem Vorjahr um 0 Euro. Das Ergebnis weicht vom Planansatz in Höhe von 0 Euro um 0 Euro ab.

Unter dieser Position wurde in diesem Jahr nichts gebucht.



5.4.1.11 Bestandsveränderungen

Die Position umfasst sämtliche Erhöhungen und Verminderungen des Bestandes an fertigen und unfertigen Erzeugnissen und Leistungen sowie Waren.

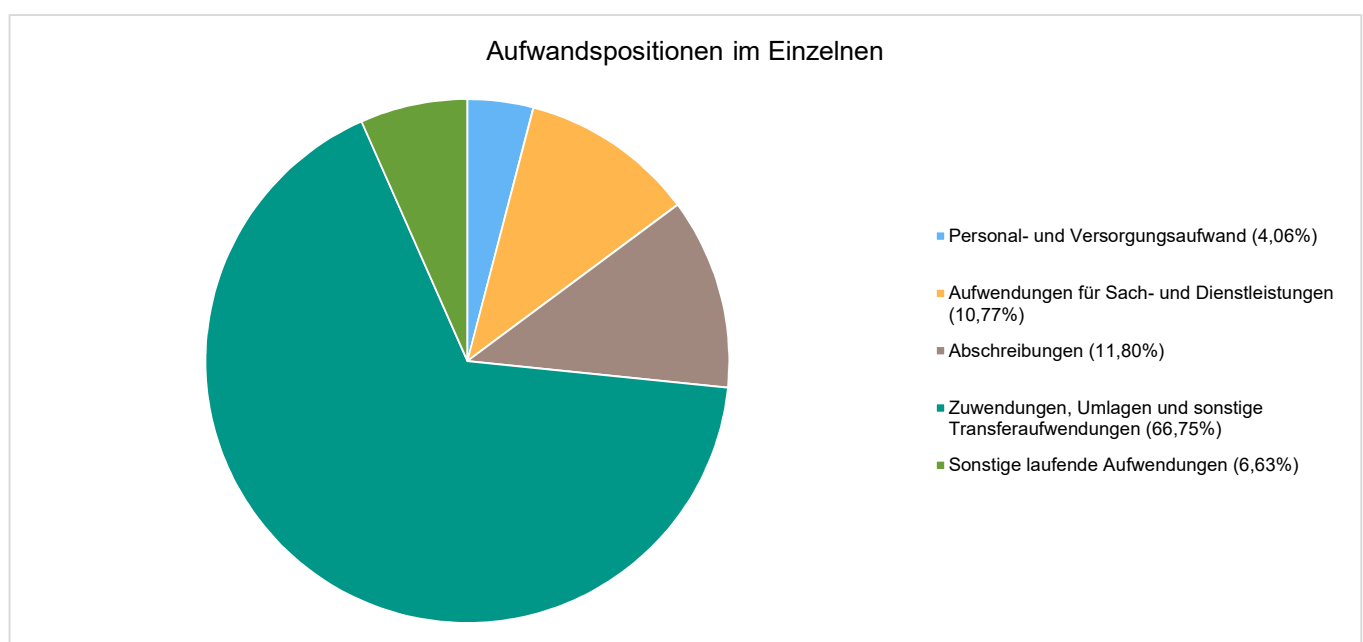
Die Erträge aus Bestandsveränderungen belaufen sich im Haushaltsjahr 2022 auf 0,00 Euro. Es ergibt sich eine Veränderung gegenüber dem Vorjahr um 0 Euro. Das Ergebnis weicht vom Planansatz in Höhe von 0 Euro um 0 Euro ab.

Unter dieser Position wurde in diesem Jahr nichts gebucht.

5.4.2 Aufwendungen aus laufender Verwaltungstätigkeit

Die Aufwendungen aus laufender Verwaltungstätigkeit belaufen sich im Haushaltsjahr 2022 auf 641.053,20 Euro. Es ergibt sich eine Veränderung gegenüber dem Vorjahr um 61.718,05 Euro bzw. um 10,65 Prozent. Das Ergebnis weicht vom Planansatz in Höhe von 667.930 Euro um -26.876,80 Euro ab, dies entspricht -4,02 Prozent.

	Ergebnis 2021	Plan 2022	Ergebnis 2022	Planabweichung	Abweichung 2022 in %	Ergebnis- abweichung
Personal- und Versorgungsaufwand	25.037,47	41.610,00	26.001,32	-15.608,68	-37,51	963,85
Aufwendungen für Sach- und Dienstleistungen	53.732,88	100.790,00	69.017,21	-31.772,79	-31,52	15.284,33
Abschreibungen	74.103,24	73.850,00	75.650,37	1.800,37	2,44	1.547,13
Zuwendungen, Umlagen und sonstige Transferaufwendungen	319.075,72	430.600,00	427.880,44	-2.719,56	-0,63	108.804,72
Sonstige laufende Aufwendungen	107.385,84	21.080,00	42.503,86	21.423,86	101,63	-64.881,98
Summe lfd. Aufwendungen aus Verwaltungstätigkeit	579.335,15	667.930,00	641.053,20	-26.876,80	-4,02	61.718,05





5.4.2.1 Personal- und Versorgungsaufwendungen (E9)

Bei den Personalaufwendungen handelt es sich ausschließlich um Aufwendungen für Beschäftigte und ehrenamtlich Tätige. Zu den Beschäftigten zählen aktive Beamte/innen, tariflich Beschäftigte und sonstige Mitarbeiter/innen. Die Personalaufwendungen sind neben den Sach- und Dienstleistungsaufwendungen die größte Aufwandsposition. Bei den Versorgungsaufwendungen sind alle auf Arbeitgeberseite anfallenden Aufwendungen in Zusammenhang mit der Versorgung von aktiven Beamten und Versorgungsempfängern erfasst.

	Ergebnis 2021	Plan 2022	Ergebnis 2022	Planabweichung	Abweichung 2022 in %	Ergebnis- veränderung
Aufwendungen für ehrenamtlich Tätige	8.268,48	8.300,00	8.268,48	-31,52	-0,38	0,00
501100 - Bürgermeister (ehrenamtlich)	7.308,48	7.300,00	7.308,48	8,48	0,12	0,00
501400 - Rats- und Ausschussmitglieder	960,00	1.000,00	960,00	-40,00	-4,00	0,00
Dienstbezüge und dergleichen	10.404,68	23.750,00	11.419,51	-12.330,49	-51,92	1.014,83
502210 - Arbeitnehmer - Vergütungen	10.176,34	22.650,00	11.169,47	-11.480,53	-50,69	993,13
502220 - Arbeitnehmer - Leistungszulagen	94,34	800,00	96,04	-703,96	-88,00	1,70
502991 - Vergütungen für Schriftföhrtätigkeiten	134,00	300,00	154,00	-146,00	-48,67	20,00
Beiträge zu Versorgungskassen	484,32	710,00	393,03	-316,97	-44,64	-91,29
503200 - Arbeitnehmer - Zusatzversorgungskasse	484,32	710,00	393,03	-316,97	-44,64	-91,29
Beiträge zur gesetzlichen Sozialversicherung	4.227,99	6.950,00	4.030,30	-2.919,70	-42,01	-197,69
504200 - Arbeitnehmer - Sozialversicherung	2.860,71	5.450,00	3.003,46	-2.446,54	-44,89	142,75
504900 - Sonstige - Sozialversicherung	1.367,28	1.500,00	1.026,84	-473,16	-31,54	-340,44
Versorgungsaufwendungen und Zuföhungen zu Ehrensoldrückstellungen	1.652,00	1.900,00	1.890,00	-10,00	-0,53	238,00
517101 - Zuföhung zu Ehrensoldrückstellungen	1.652,00	1.900,00	1.890,00	-10,00	-0,53	238,00
Summe	25.037,47	41.610,00	26.001,32	-15.608,68	-37,51	963,85

Die Personal- und Versorgungsaufwendungen belaufen sich im Haushaltsjahr 2022 auf 26.001,32 Euro. Es ergibt sich eine Veränderung gegenüber dem Vorjahr um 963,85 Euro bzw. um 3,85 Prozent. Das Ergebnis weicht vom Planansatz in Höhe von 41.610 Euro um -15.608,68 Euro ab, dies entspricht -37,51 Prozent.

5.4.2.2 Aufwendungen für Sach- und Dienstleistungen (E10)

Die Sach- und Dienstleistungsaufwendungen beinhalten alle fremdbezogenen Waren und Dienstleistungen. Sie sind neben den Personalaufwendungen die größte Aufwandsposition.

	Ergebnis 2021	Plan 2022	Ergebnis 2022	Planabweichung	Abweichung 2022 in %	Ergebnis- veränderung
Aufwendungen für Energie / Wasser / Abwasser / Abfall	11.386,81	14.550,00	8.446,42	-6.103,58	-41,95	-2.940,39
522110 - Aufwendungen für Heizung	4.628,12	5.700,00	1.626,95	-4.073,05	-71,46	-3.001,17
522120 - Aufwendungen für Reinigung und Abfallbeseitigung	629,26	2.150,00	882,08	-1.267,92	-58,97	252,82



Jahresabschluss Mertersheim

	Ergebnis 2021	Plan 2022	Ergebnis 2022	Planabweichung	Abweichung 2022 in %	Ergebnisveränderung
522130 - Aufwendungen für Strom-, Wasser- und Abwassergebühren	6.129,43	6.700,00	5.937,39	-762,61	-11,38	-192,04
Unterhaltung der Grundstücke und Gebäude	11.973,71	38.650,00	25.877,66	-12.772,34	-33,05	13.903,95
523110 - Unterhaltung der Grundstücke, Außenanlagen, Gebäude und Gebäudeeinrichtungen	11.973,71	38.500,00	25.182,70	-13.317,30	-34,59	13.208,99
523140 - Unterhaltung der Grundstücke, Außenanlagen, Gebäude und Gebäudeeinrichtungen - Betriebsvorrichtungen, die im Gebäude eingebaut sind	--	150,00	694,96	544,96	363,31	694,96
Unterhaltung des Infrastrukturvermögens	3.707,30	9.100,00	3.284,70	-5.815,30	-63,90	-422,60
523380 - Unterhaltung des Infrastrukturvermögens - Straßen, Wege, Plätze und Verkehrslenkungsanlagen	--	1.500,00	--	-1.500,00	--	--
523381 - Unterhaltung des Infrastrukturvermögens - Unterhaltung der Straßen, Gehwege usw.	1.573,43	5.500,00	1.073,82	-4.426,18	-80,48	-499,61
523382 - Unterhaltung des Infrastrukturvermögens - Unterhaltung der Straßenbeleuchtung	2.133,87	2.100,00	2.210,88	110,88	5,28	77,01
Fahrzeugunterhaltung	--	300,00	--	-300,00	--	--
523510 - Fahrzeugunterhaltung - Wartungs- und Instandsetzungskosten	--	200,00	--	-200,00	--	--
523520 - Fahrzeugunterhaltung - Betriebs- und Schmierstoffe	--	100,00	--	-100,00	--	--
Unterhaltung von Maschinen und technischen Anlagen	966,63	2.200,00	1.831,33	-368,67	-16,76	864,70
523600 - Unterhaltung der Maschinen und technischen Anlagen	966,63	2.200,00	1.831,33	-368,67	-16,76	864,70
Unterhaltung der Betriebs- und Geschäftsausstattung	54,88	1.950,00	413,77	-1.536,23	-78,78	358,89
523700 - Unterhaltung der Betriebs- und Geschäftsausstattung	54,88	1.950,00	413,77	-1.536,23	-78,78	358,89
Geringwertige Geräte, Ausstattungs-, Ausrüstungs-, und sonstige Gebrauchsgegenstände	533,68	2.350,00	1.210,41	-1.139,59	-48,49	676,73
523800 - Geringwertige Geräte, Ausstattungs-, Ausrüstungs- und sonstige Gebrauchsgegenstände	533,68	2.350,00	1.210,41	-1.139,59	-48,49	676,73
Weitere Verwaltungs- und Betriebsaufwendungen	114,69	200,00	163,29	-36,71	-18,36	48,60
524400 - Laborbedarf, Werkstättenbedarf, Lebensmittel, Arzneimittel, Verbandstoffe, Sanitätsverbrauchsmaterial, Baumaterial, sonstiger Anstaltsbedarf, Saat- und Pflanzgut	114,69	200,00	163,29	-36,71	-18,36	48,60
524900 - Sonstige Aufwendungen für Sachleistungen	--	0,00	--	-0,00	--	--
Kostenerstattungen	10.934,00	10.940,00	10.934,00	-6,00	-0,05	0,00
525480 - Kostenerstattungen an den öffentlichen Bereich - an sonstige öffentliche Sonderrechnungen	10.934,00	10.940,00	10.934,00	-6,00	-0,05	0,00
Sonstige Aufwendungen für Sach- und Dienstleistungen	14.061,18	20.550,00	16.855,63	-3.694,37	-17,98	2.794,45
529200 - sonstige Aufwendungen für Dienstleistungen	--	3.000,00	2.142,00	-858,00	-28,60	2.142,00
529252 - Aufwendungen für personelle Dienstleistungen (Fremdreinigung)	13.942,18	17.400,00	14.389,31	-3.010,69	-17,30	447,13



Jahresabschluss Mertesheim

	Ergebnis 2021	Plan 2022	Ergebnis 2022	Planabweichung	Abweichung 2022 in %	Ergebnisveränderung
529300 - sonstige Aufwendungen für Sach- und Dienstleistungen	--	--	324,32	324,32	--	324,32
529400 - Weitere Aufwendungen Sach- und Dienstleistungen.	119,00	150,00	--	-150,00	--	-119,00
Summe	53.732,88	100.790,00	69.017,21	-31.772,79	-31,52	15.284,33

Die Aufwendungen für Sach- und Dienstleistungen belaufen sich im Haushaltsjahr 2022 auf 69.017,21 Euro. Es ergibt sich eine Veränderung gegenüber dem Vorjahr um 15.284,33 Euro bzw. um 28,45 Prozent. Das Ergebnis weicht vom Planansatz in Höhe von 100.790 Euro um -31.772,79 Euro ab, dies entspricht -31,52 Prozent.

Konto 522110:

Bei der Planung ging man von Heizkosten für das Rathaus, das DGH und die Kita (Räumlichkeiten im DGH) von insgesamt 5.700 € aus, tatsächlich betrugen die Heizkosten lediglich 1.626,95 €.

Konto 523110:

Es entstanden Aufwendungen von 25.182,70 €, die um - 13.317,30 € unter dem Ansatz von 38.500 € lagen. Die größten Einsparungen entstanden bei den Leistungen 366001 Kinderspielplätze und 554001 Naturschutz- und Landschaftspflege. Bei der Leistung 553001 Friedhofs- und Bestattungswesen war ein Ansatz von 14.000 € veranschlagt, wovon 10.000 € für die Reparatur des Eingangstores vorgesehen waren; aufgewendet wurden hierfür rd. 10.670 €.

Die Unterhaltungsansätze und deren Ergebnisse im Einzelnen:	Ansatz	Ergebnis
114201 Liegenschaften	500 €	75,01 €
114501 Sonstige zentrale Dienste (u.a. Rathaus)	2.000 €	1.343,14 €
365201 Kindertagesstätte	1.500 €	390,97 €
366001 Kinderspielplätze	3.000 €	336,97 €
366002 Jugendraum	500 €	0,00 €
541001 Gemeindestraßen	1.500 €	0,00 €
551001 Öffentliches Grün, Landschaftsbau	1.000 €	205,39 €
552102 Hochwasserschutz	8.000 €	6.330,80 €
553001 Friedhofs- und Bestattungswesen	14.000 €	12.644,65 €
554001 Naturschutz- und Landschaftspflege (Öko-Konto)	3.000 €	0,00 €
573121 Dorfgemeinschaftshaus	3.500 €	3.855,77 €
gesamt	38.500 €	25.182,70 €

Konto 523381:

Für die Unterhaltung der Gemeindestraßen und Gehwege waren 5.500 € veranschlagt, wovon 3.000 € für die Instandsetzung der Entwässerungsrinne gegenüber der östlichen Ortsdurchfahrt vorgesehen waren, aber nicht in Anspruch genommen wurden. Die Aufwendungen bei diesem Konto betrugen nur 1.073,82 €.



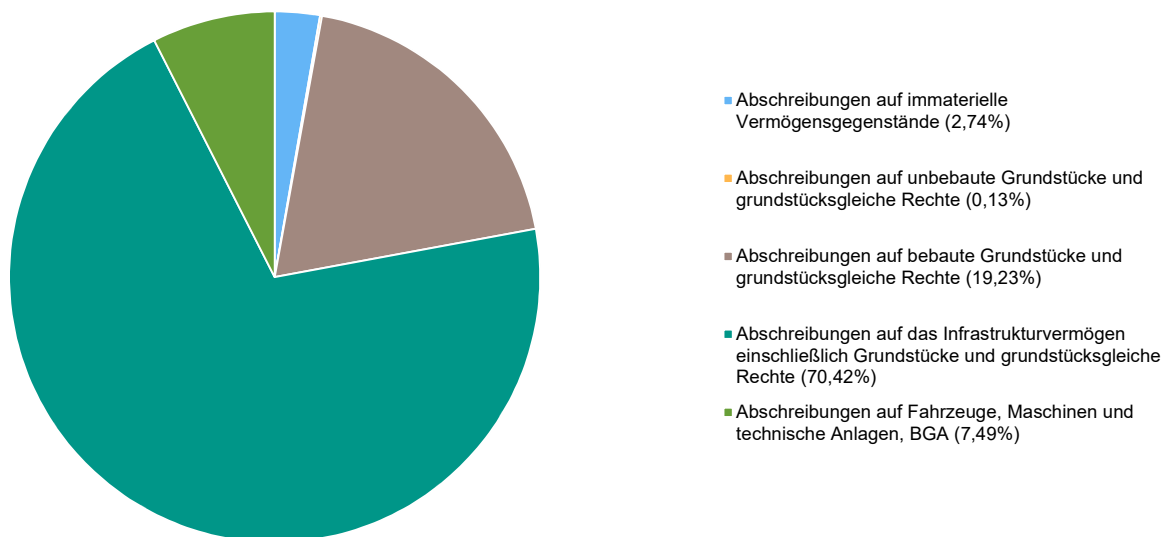
5.4.2.3 Abschreibungen (E11)

Abschreibungen sind Aufwendungen, die aus der Abnutzung von Vermögensgegenständen des Anlagevermögens entstehen. Sie zeigen den Werteverzehr über die Nutzungsdauer eines jeweiligen Vermögensgegenstands.

	Ergebnis 2021	Plan 2022	Ergebnis 2022	Planabweichung	Abweichung 2022 in %	Ergebnis- veränderung
Abschreibungen auf immaterielle Vermögensgegenstände	2.071,62	2.070,00	2.071,62	1,62	0,08	0,00
532300 - Abschreibungen auf immaterielle Vermögensgegenstände aus geleisteten Zuwendungen als Nutzungsberechtigter	2.071,62	2.070,00	2.071,62	1,62	0,08	0,00
Abschreibungen auf unbebaute Grundstücke und grundstücksgleiche Rechte	100,00	100,00	100,00	0,00	0,00	0,00
533100 - Abschreibungen auf unbebaute Grundstücke und grundstücksgleiche Rechte	100,00	100,00	100,00	0,00	0,00	0,00
Abschreibungen auf bebaute Grundstücke und grundstücksgleiche Rechte	14.372,80	14.360,00	14.544,79	184,79	1,29	171,99
534200 - Abschreibungen auf soziale Einrichtungen	5.049,06	5.050,00	5.049,06	-0,94	-0,02	0,00
534700 - Abschreibungen auf Verwaltungsgebäude	4.411,56	4.410,00	4.411,55	1,55	0,04	-0,01
534900 - Abschreibungen auf sonstige Gebäude	4.912,18	4.900,00	5.084,18	184,18	3,76	172,00
Abschreibungen auf das Infrastrukturvermögen einschließlich Grundstücke und grundstücksgleiche Rechte	53.271,10	53.270,00	53.270,14	0,14	0,00	-0,96
535100 - Abschreibungen auf Brücken, Tunnel und ingenieurtechnische Anlagen	2.694,24	2.690,00	2.694,24	4,24	0,16	0,00
535800 - Abschreibungen auf Straßen, Wege, Plätze und Verkehrslenkungsanlagen	40.657,49	40.660,00	40.656,51	-3,49	-0,01	-0,98
535900 - Abschreibungen auf sonstige Bauten des Infrastrukturvermögens	9.919,37	9.920,00	9.919,39	-0,61	-0,01	0,02
Abschreibungen auf Fahrzeuge, Maschinen und technische Anlagen, BGA	4.287,72	4.050,00	5.663,82	1.613,82	39,85	1.376,10
538100 - Abschreibungen auf Fahrzeuge	0,00	540,00	--	-540,00	--	-0,00
538200 - Abschreibungen auf Maschinen und technische Anlagen	628,00	--	1.482,13	1.482,13	--	854,13
538500 - Abschreibungen auf Betriebs- und Geschäftsausstattung	3.659,72	3.510,00	4.181,69	671,69	19,14	521,97
Summe	74.103,24	73.850,00	75.650,37	1.800,37	2,44	1.547,13



Aufteilung Abschreibungen

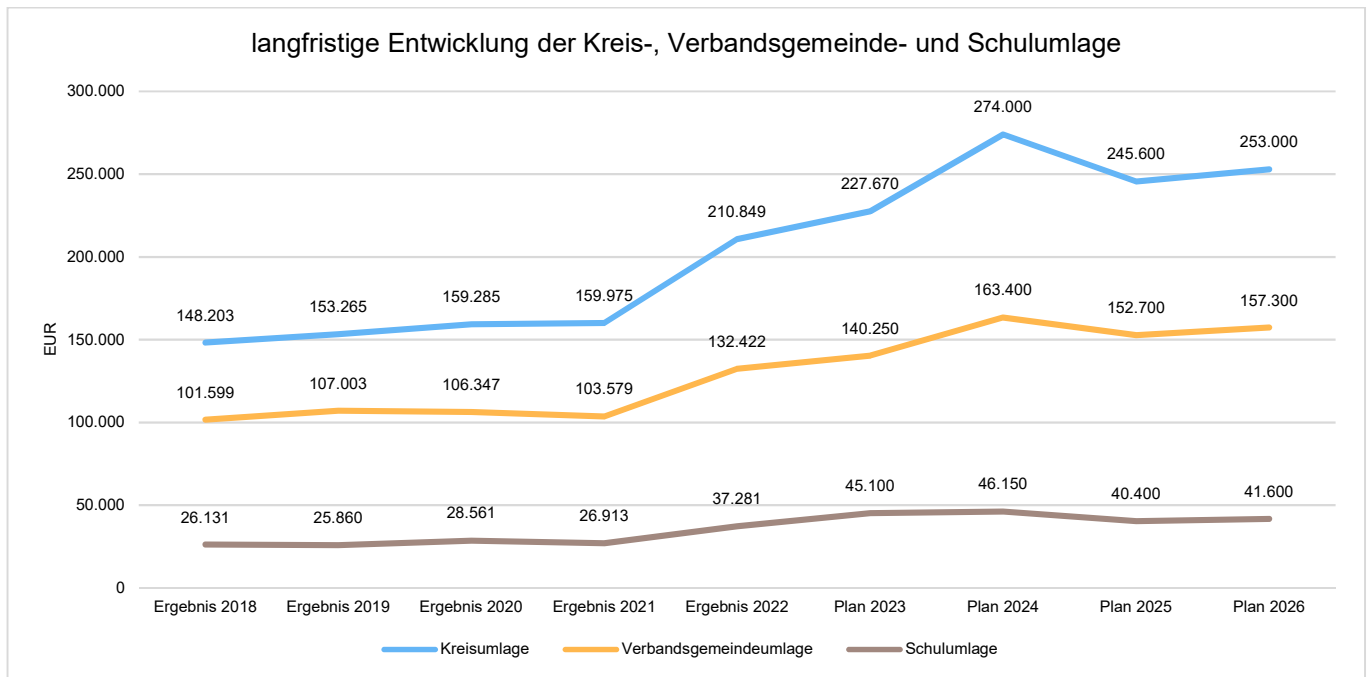


Die Abschreibungen belaufen sich im Haushaltsjahr 2022 auf 75.650,37 Euro. Es ergibt sich eine Veränderung gegenüber dem Vorjahr um 1.547,13 Euro bzw. um 2,09 Prozent. Das Ergebnis weicht vom Planansatz in Höhe von 73.850 Euro um 1.800,37 Euro ab, dies entspricht 2,44 Prozent.

5.4.2.4 Zuwendungen, Umlagen und sonstige Transferaufwendungen (E12)

Die Position beinhaltet sämtliche Aufwendungen, die die Gemeinde an Umlagen (z.B. Kreis- und Verbandsgemeindeumlage sowie Gewerbesteuerumlage) und Zuwendungen für laufende Zwecke an Dritte zu leisten hat.

	Ergebnis 2021	Plan 2022	Ergebnis 2022	Planabweichung	Abweichung 2022 in %	Ergebnisveränderung
Zuweisungen und Zuschüsse für laufende Zwecke	18.504,49	31.000,00	26.086,42	-4.913,58	-15,85	7.581,93
541430 - Zuweisungen und Zuschüsse an Gemeinden und Gemeindeverbände	18.504,49	30.000,00	26.086,42	-3.913,58	-13,05	7.581,93
541900 - Zuweisungen und Zuschüsse für laufende Zwecke an Sonstige	--	1.000,00	--	-1.000,00	--	--
Aufwendungen wegen Steuerbeteiligungen	10.104,23	16.200,00	21.242,02	5.042,02	31,12	11.137,79
543100 - Gewerbesteuerumlage	10.104,23	16.200,00	21.242,02	5.042,02	31,12	11.137,79
Allgemeine Umlagen	290.467,00	383.400,00	380.552,00	-2.848,00	-0,74	90.085,00
544210 - Allgemeine Umlagen an Gemeindeverbände - Landkreise	159.975,00	210.000,00	210.849,00	849,00	0,40	50.874,00
544230 - Allgemeine Umlagen an Gemeindeverbände - Verbandsgemeinden	103.579,00	132.400,00	132.422,00	22,00	0,02	28.843,00
544240 - Sonderumlage für Schulen und Schulturnhallen	26.913,00	41.000,00	37.281,00	-3.719,00	-9,07	10.368,00
Summe	319.075,72	430.600,00	427.880,44	-2.719,56	-0,63	108.804,72



Die Zuwendungen, Umlagen und sonstigen Transferaufwendungen belaufen sich im Haushaltsjahr 2022 auf 427.880,44 Euro. Es ergibt sich eine Veränderung gegenüber dem Vorjahr um 108.804,72 Euro bzw. um 34,10 Prozent. Das Ergebnis weicht vom Planansatz in Höhe von 430.600 Euro um -2.719,56 Euro ab, dies entspricht -0,63 Prozent.

Konto 541430:

Hier ist die Umlagezahlung an die Ortsgemeinde Ebertsheim verbucht, da auch Kinder aus Mertersheim die Kita am Standort Ebertsheim besuchen. Die Umlage belief sich in 2022 auf 26.086,42 €, geplant war ein Aufwand hierfür von 30.000 €. Seit August 2020 besteht eine ausgelagerte Gruppe am Standort Mertersheim, wofür eine gesonderte Abrechnung erfolgt, siehe auch Ertragskonto 414433.

5.4.2.5 Aufwendungen der sozialen Sicherung (E13)

Die Position beinhaltet sämtliche Aufwendungen, die die Gemeinde im Bereich der sozialen Sicherung zu leisten hat. Hierzu zählen unter anderem Leistungen zur Eingliederung von Arbeitssuchenden, Kosten der Unterkunft und Heizung oder Leistungen nach dem Asylbewerbergesetz.

Unter dieser Position wurde im Jahr 2020 nichts gebucht.

5.4.2.6 Sonstige laufende Aufwendungen (E14)

Unter die Position der sonstigen laufenden Aufwendungen fallen sämtliche Aufwendungen, die nicht einer der bisher angeführten Positionen zugeordnet werden können. Hierunter fallen auch Wertberichtigungen auf Forderungen und der Verlust aus dem Abgang von Vermögensgegenständen des Anlagevermögens, die unter Buchwert veräußert wurden oder ohne Wertausgleich in Abgang gebracht wurden.



Jahresabschluss Mertesheim

	Ergebnis 2021	Plan 2022	Ergebnis 2022	Planabweichung	Abweichung 2022 in %	Ergebnis- veränderung
Sonstige Personal- und Versorgungsaufwendungen	1.110,42	550,00	19,78	-530,22	-96,40	-1.090,64
561200 - Aufwendungen für Aus- und Fortbildung, Umschulung	936,10	250,00	--	-250,00	--	-936,10
561300 - Aufwendungen für übernommene Reisekosten für Dienstreisen und Dienstgänge - Allgemein	7,23	50,00	19,78	-30,22	-60,44	12,55
561500 - Aufwendungen für Dienst- und Schutzkleidung, persönliche Ausrüstungsgegenstände	167,09	250,00	--	-250,00	--	-167,09
Aufwendungen für die Inanspruchnahme von Rechten und Diensten	--	4.300,00	554,57	-3.745,43	-87,10	554,57
562510 - Sachverständigen-, Gerichts- und ähnliche Aufwendungen - Vergütungen einschließlich Reisekosten an Sachverständige	--	4.000,00	554,57	-3.445,43	-86,14	554,57
562530 - Sachverständigen-, Gerichts- und ähnliche Aufwendungen - Gerichts-, Anwalts-, Notar-, Gerichtsvollzieherkosten usw.	--	300,00	--	-300,00	--	--
562550 - Aufwendungen für die Erstellung von Bauleitplänen, kommunalen Wärmeplanungen u. ä. durch Dritte	--	0,00	--	-0,00	--	--
Geschäftsaufwendungen	9.706,22	8.300,00	2.252,51	-6.047,49	-72,86	-7.453,71
563110 - Büromaterial allgemein	211,96	300,00	87,17	-212,83	-70,94	-124,79
563210 - Fachliteratur, Zeitschriften - Bücher	--	50,00	15,44	-34,56	-69,12	15,44
563310 - Porto und Versandkosten - Porto	--	50,00	--	-50,00	--	--
563410 - Telefon, Datenübertragungskosten - Fernmeldebühren	1.218,46	1.600,00	1.228,02	-371,98	-23,25	9,56
563510 - öffentliche Bekanntmachungen - Annoncen	--	300,00	--	-300,00	--	--
563600 - Öffentlichkeitsarbeit	--	250,00	--	-250,00	--	--
563900 - Sonstige Geschäftsaufwendungen	8.275,80	5.750,00	921,88	-4.828,12	-83,97	-7.353,92
Aufwendungen für Beiträge, Versicherungen und Sonstiges	3.163,79	4.180,00	3.928,54	-251,46	-6,02	764,75
564110 - Versicherungsbeiträge - Versicherung allgemein	1.362,08	2.090,00	1.921,50	-168,50	-8,06	559,42
564130 - Versicherungsbeiträge - Haftpflichtversicherungen	1.229,39	1.380,00	1.415,89	35,89	2,60	186,50
564140 - Versicherungsbeiträge - Unfallversicherungen	240,22	350,00	261,16	-88,84	-25,38	20,94
564200 - Beiträge zu Wirtschaftsverbänden, Berufsvertretungen und Vereinen	332,10	360,00	329,99	-30,01	-8,34	-2,11
Verluste aus dem Abgang von Gegenständen des Anlagevermögens und des Umlaufvermögens, Wertminderungen des Umlaufvermögens, Einstellungen in Sonderposten, Zuführungen zu Rückstellungen	92.338,10	1.380,00	34.458,91	33.078,91	2.397,02	-57.879,19
565120 - Verluste aus dem Abgang von Gegenständen des Anlagevermögens - Sachanlagen (Verlust bei Veräußerung)	13.991,00	1.380,00	1,00	-1.379,00	-99,93	-13.990,00
565510 - Wertberichtigungen zu Forderungen - Einzelwertberichtigung	--	0,00	--	-0,00	--	--
565600 - Einstellungen und Zuschreibungen in die Sonderposten	1.047,10	0,00	857,91	857,91	--	-189,19



Jahresabschluss Mertesheim

	Ergebnis 2021	Plan 2022	Ergebnis 2022	Planabweichung	Abweichung 2022 in %	Ergebnis- veränderung
565601 - Einstellungen in den Sonderposten für Belastungen aus dem kommunalen Finanzausgleich (nicht zahlungswirksam)	77.300,00	--	33.600,00	33.600,00	--	-43.700,00
Sonstige Steueraufwendungen	21,12	20,00	21,12	1,12	5,60	0,00
568100 - Grundsteuer	21,12	20,00	21,12	1,12	5,60	0,00
Sonstige laufende Aufwendungen der Verwaltungstätigkeit	1.046,19	2.350,00	1.268,43	-1.081,57	-46,02	222,24
569200 - Verfügungsmittel	162,59	350,00	71,67	-278,33	-79,52	-90,92
569310 - Repräsentationen - allgemein	195,75	400,00	180,00	-220,00	-55,00	-15,75
569320 - Repräsentationen - Jubiläen bei Bürgern, Seniorenveranstaltungen	687,85	1.600,00	1.016,76	-583,24	-36,45	328,91
Sonstige laufende Aufwendungen	107.385,84	21.080,00	42.503,86	21.423,86	101,63	-64.881,98

Die sonstigen laufenden Aufwendungen belaufen sich im Haushaltsjahr 2022 auf 42.503,86 Euro. Es ergibt sich eine Veränderung gegenüber dem Vorjahr um -64.881,98 Euro bzw. um -60,42 Prozent. Das Ergebnis weicht vom Planansatz in Höhe von 21.080 Euro um 21.423,86 Euro ab, dies entspricht 101,63 Prozent.

Konto 562510:

Bei diesem Konto waren 4.000 € veranschlagt. 2.500 € waren für die Erstellung von Straßenzustandsbewertungen vorgesehen, die der LBM als Grundlage für künftige Förderanträge fordert; der Ansatz wurde nicht in Anspruch genommen. Weitere 1.500 € waren für Beratungsleistungen durch das Architekturbüro Thiele für städtebauliche Sanierungsmaßnahmen veranschlagt, aufgewendet wurden lediglich 554,57 €.

Konto 563900:

Hier waren u.a. 5.000 € an Aufwendungen für die 1.250-Jahr-Feier veranschlagt. Verausgabt hierfür wurden lediglich 504,98 €.

Konto 565601:

Einstellung in den Sonderposten für Belastungen aus dem kommunalen Finanzausgleich in Höhe von 33.600 €. Der Sonderposten aus dem Vorjahr in Höhe von 77.300 € wurde entnommen, sh. Konto 466121. Sh. auch Erläuterungen bei Nr. 5.3.2.2.1.

5.4.3 Erträge und Aufwendungen aus Finanzierungstätigkeit (E17 und E18)

Zins- und sonstige Finanzerträge

Die Erträge aus Finanzierungstätigkeit umfassen sämtliche Zinserträge und sonstige Finanzerträge, die die Gemeinde aus Krediten, Ausleihungen an Dritte und aus Wertpapieren des Anlagevermögens erzielt. Sie belaufen sich im Haushaltsjahr 2022 auf -1.515,00 Euro. Es ergibt sich eine Veränderung gegenüber dem Vorjahr um -4.191 Euro bzw. um 276,63 Prozent. Das Ergebnis weicht vom Planansatz in Höhe von 0 Euro um -1.515 Euro ab.



Zins- und sonstige Finanzaufwendungen

Die Aufwendungen aus Finanzierungstätigkeit umfassen sämtliche Zinsaufwendungen und sonstige Finanzaufwendungen, die die Gemeinde aus der Aufnahme von Krediten zu leisten hat. Sie belaufen sich im Haushaltsjahr 2022 auf 866,05 Euro. Es ergibt sich eine Veränderung gegenüber dem Vorjahr um -466,24 Euro bzw. um -35,00 Prozent. Das Ergebnis weicht vom Planansatz in Höhe von 950 Euro um -83,95 Euro ab, dies entspricht -8,84 Prozent.

Saldo der Zins- und sonstigen Finanzerträge und -aufwendungen

Der Saldo der Zins- und sonstigen Finanzerträge und -aufwendungen beläuft sich im Haushaltsjahr 2022 auf -2.381,05 Euro. Es ergibt sich eine Veränderung gegenüber dem Vorjahr um -3.724,76 Euro bzw. um -277,20 Prozent. Das Ergebnis weicht vom Planansatz in Höhe von -950 Euro um -1.431,05 Euro ab, dies entspricht 150,64 Prozent.

5.4.4 Außerordentliche Erträge und Aufwendungen (E21a und E21b)

Die außerordentlichen Erträge und Aufwendungen ergeben das außerordentliche Ergebnis. Hierunter fallen sämtliche Geschäftsvorfälle, die außerhalb der gewöhnlichen Geschäftstätigkeit liegen und in ihrer Art ungewöhnlich, selten im Vorkommen und von erheblicher materieller Bedeutung für die Gemeinde sind.

Die außerordentlichen Erträge belaufen sich im Haushaltsjahr 2022 auf 0,00 Euro. Es ergibt sich eine Veränderung gegenüber dem Vorjahr um 0 Euro.

Die außerordentlichen Aufwendungen belaufen sich im Haushaltsjahr 2022 auf 0,00 Euro. Es ergibt sich eine Veränderung gegenüber dem Vorjahr um -208,25 Euro.

Das außerordentliche Ergebnis beläuft sich im Haushaltsjahr 2022 auf 0,00 Euro. Es ergibt sich eine Veränderung gegenüber dem Vorjahr um 208,25 Euro. Das Ergebnis weicht vom Planansatz in Höhe von -300 Euro um 300 Euro ab.



5.5 Erläuterungen zur Finanzrechnung

Die Finanzrechnung stellt die Veränderung der liquiden Mittel dar. Es sind im Wesentlichen drei Salden zu bilden:

- der Finanzsaldo aus laufender Verwaltungstätigkeit,
- der Finanzsaldo aus Investitionstätigkeit und
- der Finanzsaldo aus Finanzierungstätigkeit

Die Finanzrechnung deckt sich im Wesentlichen mit den Positionen der Ergebnisrechnung und wird weiterhin weitestgehend auch im Rechenschaftsbericht dargestellt, weshalb an dieser Stelle lediglich die Salden aus Verwaltungs-, Investitions- und Finanzierungstätigkeit dargestellt werden.

	Ergebnis des Haus- haltsvor- jahres	Übertra- gung aus Vorjahr	Ansatz des Haushalts- jahres ein- schließlich Nachträge	Ergebnis des Haus- haltsjahres	Abwei- chung im Haushalts- jahr	Übertra- gung in Folgejahr	Ergebnisver- änderung ge- genüber Haushaltsvor- jahr
F1 - Steuern und ähnliche Abgaben	449.194,61	--	581.750,00	601.190,32	19.440,32	--	151.995,71
F2 - Zuwendungen, allgemeine Umlagen und sonstige Transfereinzahlungen	0,00	--	8.100,00	4.309,88	-3.790,12	--	4.309,88
F3 - Einzahlungen der sozialen Sicherung	--	--	--	--	-0,00	--	--
F4 - Öffentlich-rechtliche Leistungsentgelte	5.574,70	--	3.350,00	2.848,67	-501,33	--	-2.726,03
F5 - Privatrechtliche Leistungsentgelte	6.244,58	--	6.330,00	6.341,15	11,15	--	96,57
F6 - Kostenerstattungen und Kostenumlagen	2.282,56	--	5.130,00	3.306,00	-1.824,00	--	1.023,44
F7 - Sonstige laufende Einzahlungen	10.921,73	--	16.400,00	15.020,17	-1.379,83	--	4.098,44
F8 - Summe der laufenden Einzahlungen aus Verwaltungstätigkeit	474.218,18	--	621.060,00	633.016,19	11.956,19	--	158.798,01
F9 - Personal- und Versorgungsauszahlungen	23.294,48	--	39.710,00	24.111,32	-15.598,68	--	816,84
F10 - Auszahlungen für Sach- und Dienstleistungen	49.562,90	--	100.790,00	88.665,31	-12.124,69	--	39.102,41
F11 - nicht besetzt							
F12 - Zuwendungen, Umlagen und sonstige Transferauszahlungen	343.142,80	--	430.600,00	399.264,34	-31.335,66	--	56.121,54
F13 - Auszahlungen der sozialen Sicherung	--	--	--	--	-0,00	--	--
F14 - Sonstige laufende Auszahlungen	14.991,25	--	19.700,00	8.256,30	-11.443,70	--	-6.734,95
F15 - Summe der laufenden Auszahlungen aus Verwaltungstätigkeit	430.991,43	--	590.800,00	520.297,27	-70.502,73	--	89.305,84
F16 - Saldo der laufenden Ein- und Auszahlungen aus Verwaltungstätigkeit	43.226,75	--	30.260,00	112.718,92	82.458,92	--	69.492,17
F17 - Zinseinzahlungen und sonstige Finanzeinzahlungen	2.738,00	--	0,00	-1.524,00	-1.524,00	--	-4.262,00



Jahresabschluss Mertesheim

	Ergebnis des Haus- haltsvor- jahres	Übertra- gung aus Vorjahr	Ansatz des Haushalts- jahres ein- schließlich Nachträge	Ergebnis des Haus- haltsjahres	Abwei- chung im Haushalts- jahr	Übertra- gung in Folgejahr	Ergebnisver- änderung ge- genüber Haushaltsvor- jahr
F18 - Zinsauszahlungen und sonstige Finanzauszahlungen	1.332,29	--	950,00	866,05	-83,95	--	-466,24
F19 - Saldo der Zins- und sonstigen Finanzein- und -auszahlungen	1.405,71	--	-950,00	-2.390,05	-1.440,05	--	-3.795,76
F20 - Saldo der ordentlichen Ein- und Auszahlungen	44.632,46	--	29.310,00	110.328,87	81.018,87	--	65.696,41
F21 - Saldo der außerordentlichen Ein- und Auszahlungen	-208,25	--	-300,00	--	300,00	--	208,25
F22 - Saldo der Ein- und Auszahlun- gen aus internen Leistungsbeziehun- gen	0,00	--	0,00	0,00	0,00	--	0,00
F23 - Saldo der ordentlichen und au- ßerordentlichen Ein- und Auszahlun- gen	44.424,21	--	29.010,00	110.328,87	81.318,87	--	65.904,66
F24 - Einzahlungen aus Investitionszu- wendungen	644,00	--	10.870,00	13.103,00	2.233,00	--	12.459,00
F25 - Einzahlungen aus Beiträgen und ähnlichen Entgelten, sonstige Sonder- posten	3.992,49	--	3.000,00	2.920,00	-80,00	--	-1.072,49
F26 - Sonstige Investitionseinzahlungen	--	--	4.300,00	2.259,34	-2.040,66	--	2.259,34
F27 - Summe der Einzahlungen aus Investitionstätigkeit	4.636,49	--	18.170,00	18.282,34	112,34	--	13.645,85
F28 - Auszahlungen für immaterielle Vermögensgegenstände	--	--	--	--	-0,00	--	--
F29 - Auszahlungen für Sachanlagen	26.165,43	--	8.320,00	3.819,82	-4.500,18	--	-22.345,61
F30 - Auszahlungen für Finanzanlagen	--	--	--	--	-0,00	--	--
F31 - Sonstige Investitionsauszahlun- gen	--	--	--	--	-0,00	--	--
F32 - Summe der Auszahlungen aus Investitionstätigkeit	26.165,43	--	8.320,00	3.819,82	-4.500,18	--	-22.345,61
F33 - Saldo der Ein- und Auszahlun- gen aus Investitionstätigkeit	-21.528,94	--	9.850,00	14.462,52	4.612,52	--	35.991,46
F34 - Finanzmittelüberschuss / Fi- nanzmittelfehlbetrag	22.895,27	--	38.860,00	124.791,39	85.931,39	--	101.896,12
F35 - Aufnahme von Investitionskredi- ten	0,00	12.150	0,00	12.000,00	150,00	--	12.000,00
F36 - Tilgung von Investitionskrediten	12.700,00	--	12.700,00	12.700,00	0,00	--	0,00
F37 - Saldo der Ein- und Auszahlun- gen aus Investitionskrediten	-12.700,00	12.150	-12.700,00	-700,00	150,00	--	12.000,00



Jahresabschluss Mertesheim

	Ergebnis des Haus- haltsvor- jahres	Übertra- gung aus Vorjahr	Ansatz des Haushalts- jahres ein- schließlich Nachträge	Ergebnis des Haus- haltsjahres	Abwei- chung im Haushalts- jahr	Übertra- gung in Folgejahr	Ergebnisver- änderung ge- genüber Haushaltsvor- jahr
F38 - Veränderung der Forderungen gegenüber der Verbandsgemeinde im Rahmen der Einheitskasse	0,00	--	--	0,00	0,00	--	0,00
F39 - Veränderung der Verbindlichkeiten gegenüber der Verbandsgemeinde im Rahmen der Einheitskasse	-10.195,27	--	-26.160,00	-124.091,39	-97.931,39	--	-113.896,12
F40 - Saldo der Ein- und Auszahlungen aus Finanzierungstätigkeit	-22.895,27	12.150	-38.860,00	-124.791,39	-98.081,39	--	-101.896,12
F41 - Saldo der durchlaufenden Gelder	--	--	--	--	-0,00	--	--
F42 - Verwendung Finanzmittelüberschuss / Deckung Finanzmittelfehlbetrag	-22.895,27	12.150	-38.860,00	-124.791,39	-98.081,39	--	-101.896,12
F43 - Veränderung der liquiden Mittel (einschl. durchlaufende Gelder)	0,00	--	--	0,00	0,00	--	0,00
F44 - nachrichtlich: Ausgleich Finanzhaushalt (F23 - F36)	31.724,21	--	16.310,00	97.628,87	81.318,87	--	65.904,66

Die Verbindlichkeiten gegenüber der Verbandsgemeinde (Liquiditätskredit) verändern sich um -124.091,39 Euro. Sie verändern sich gegenüber dem Vorjahresergebnis um -113.896,12 Euro und gegenüber dem Haushaltsplan um -97.931,39 Euro.

Der Liquiditätskredit beträgt somit zum Ende des Haushaltsjahres 2022 40.491,97 Euro. Im Vorjahr betrug er 164.583,36 Euro.



5.6 Weitere Angaben gemäß § 48 Abs. 2 GemHVO

In den Anhang nach § 48 GemHVO sind umfangreiche Angaben aufzunehmen und zu erläutern. Soweit die einzelnen Punkte für die Ortsgemeinde Mertesheim zutreffen, erfolgen die nachstehenden Angaben und Erläuterungen.

Angaben zu Bilanzierungs- und Bewertungsmethoden (§ 48 Abs. 2 Nr. 1 GemHVO)

Die **Bewertung der Vermögensgegenstände** erfolgte nach den Vorschriften der §§ 5 und 6 ff. des Einführungsgesetzes zur Kommunalen Doppik, den entsprechenden Vorschriften der Gemeindehaushaltsverordnung sowie der Gemeindeeröffnungsbilanzbewertungsverordnung.

Danach wurden die Vermögensgegenstände grundsätzlich nach den Anschaffungs- und Herstellungskosten, vermindert um die Abschreibungen, als Restbuchwert angesetzt.

Soweit die Anschaffungs- und Herstellungskosten nicht oder nicht mit einem wirtschaftlich vertretbaren Zeitaufwand ermittelt werden konnten, erfolgte die Wertermittlung nach dem Sachwertverfahren, Erfahrungs- und Vergleichswerten, vermindert um die Abschreibungen.

Nach Erstellung der Eröffnungsbilanz erfolgte die Bewertung ausschließlich nach den Anschaffungs- und Herstellungskosten.

Entsprechend Artikel 8, § 6 Abs. 3 KomDoppikLG wurde bei abnutzbaren Vermögensgegenständen des Anlagevermögens die voraussichtliche Restnutzungsdauer der Vermögensgegenstände neu festgelegt, sofern in der Gemeindeeröffnungsbilanzbewertungsverordnung keine abweichende Regelung enthalten ist.

Als Abschreibungsmethode findet entsprechend den gesetzlichen Vorschriften ausschließlich die lineare Abschreibung Anwendung.

Es wurden keine Fremdkapitalzinsen in die Herstellungskosten einbezogen.

Die Forderungen und sonstigen Vermögensgegenstände wurden mit ihrem Nennwert oder mit dem am Bilanzstichtag niedrigeren beizulegenden Wert angesetzt.

Verbindlichkeiten wurden mit den Rückzahlungsbeträgen bilanziert.

Sonderposten wurden mit ihren Beträgen passiviert und abschreibungskonform zum Vermögensgegenstand aufgelöst.

Die Inventur erfolgte grundsätzlich im Wege einer Buchinventur, wobei im Zweifelsfall eine Bestandsaufnahme vor Ort vorgenommen wurde.

Durchschnittliche Zahl der Beamtinnen und Beamten sowie der Beschäftigten im Haushaltsjahr 2022

Zum 31.12.2022 waren 2 Ehrenbeamte tätig. Eine Aufwandsentschädigung erhielt nur der Ortsbürgermeister. Die Gemeinde beschäftigte 2 Arbeitnehmer, die nach dem TVöD bezahlt wurden.



Subsidiärhaftung aus der Zusatzversorgung von Arbeitnehmerinnen und Arbeitnehmern (§ 48 Abs.2 Nr. 16 GemHVO)

Zur Zusatzversorgung der Beschäftigten können nach Rückfrage bei der Pfälzischen Pensionsanstalt und der Zusatzversorgungskasse in München folgende Angaben nach § 48 Abs. 2 Nr. 16 Gemeindehaushaltsverordnung gemacht werden:

1. Benennung der Zusatzversorgungskasse

Die Verbandsgemeinde Leiningerland und ihre Ortsgemeinden sind Mitglieder bei der Bayerischen Versorgungskammer - Zusatzversorgungskasse der Bayerischen Gemeinden-, Denninger Straße 37 in 81679 München.

2. Art und Ausgestaltung der Versorgungszusagen

Bei der Zusatzversorgung des öffentlichen Dienstes handelt es sich um eine Leistung, die der Arbeitgeber arbeitsvertraglich bzw. durch Tarifvertrag zusagt. Die Beschäftigten der Mitglieder haben damit einen Anspruch darauf, dass ihnen der Arbeitgeber eine Zusatzversorgung verschafft und sie hieraus entsprechende Leistungen erhalten. Der Arbeitgeber bedient sich bei der Erfüllung seiner Zusage der Zusatzversorgung, die für ihn die Leistung sicherstellt. Der Arbeitgeber bleibt somit lediglich mittelbar für die Leistungszusage haftbar (§ 1 Abs. 1 Satz 3 BetrAVG). Dass der Arbeitgeber letztendlich tatsächlich für eine Leistungszusage eintreten muss, ist allerdings in der Realität äußerst unwahrscheinlich, da die Finanzierung der Zusatzversorgungskasse dieses Risiko nahezu ausschließt. Daher ist auch keine Rückstellung zu bilden. Allenfalls sind im Anhang zur Bilanz Angaben zur Zusatzversorgung zu machen.

Die Zusatzversorgung ist eine mittelbare Pensionsverpflichtung im Sinne von Artikel 28 Abs. 1 Satz 2 EGHGB. Eine grundsätzliche Passivierungspflicht nach § 249 HGB besteht nicht. Eine Verpflichtung zu Angaben im Anhang der Bilanz ist – da die Tatbestandsvoraussetzungen des § 249 Abs.1 Satz 1 HGB nicht vorliegen – ebenfalls nicht gegeben. Allerdings können solche Angaben im Anhang durchaus sinnvoll und zweckmäßig sein, um die Adressaten des Jahresabschlusses in die Lage zu versetzen, die aus der Zusatzversorgung resultierenden mittelbaren Pensionsverpflichtungen zutreffend einschätzen zu können. Solche Verpflichtungen ergeben sich aber nicht aufgrund der nicht durch Kapital gedeckten Anwartschaften der Beschäftigten, sondern aus den für den Arbeitgeber gegenüber der Zusatzversorgungskasse bestehenden Finanzierungsverpflichtungen. Damit sind im Anhang eine Beschreibung der Thematik (betriebliche Altersversorgung) und die Nennung der aktuellen Umlage- und Beitragssätze ausreichend.

3. Höhe des derzeitigen Umlagesatzes sowie seine voraussichtliche Entwicklung

Der Verwaltungsrat der Zusatzversorgungskasse der bayerischen Gemeinden hat sich in der Sitzung vom 16.04.2002 auf ein Mischverfahren zur Finanzierung der Zusatzversorgung verständigt. Das Umlageverfahren wird seit dem 01.01.2003 um einen Zusatzbeitrag ergänzt; der Zusatzbeitrag dient dabei der Kapitaldeckung. Im Jahr 2018 betrug der Umlagesatz 3,75% und der Zusatzbeitrag 4%. Der Grad der Kapitaldeckung der Zusatzversorgungskasse ist von 75,1 % auf 75,6 % gestiegen (Geschäftsbericht 2018), so dass insoweit die Rentenverpflichtungen durch tatsächlich vorhandenes Kapital abgedeckt sind.

4. Summe der zusatzversorgungspflichtigen Gehälter

Die Summe der zusatzversorgungspflichtigen Entgelte der Beschäftigten zum 31.12.2022 beträgt nach den Angaben der Pfälzischen Pensionsanstalt bei der Ortsgemeinde Mertesheim 4.511,73 €.



5. Wesen der Umlagefinanzierung und geschätzte Verteilung der Versorgungspflichtigen auf anspruchsberechtigte Beschäftigte, ehemalige Beschäftigte sowie Rentenempfängerinnen und –empfänger

Im Rahmen der Umlagefinanzierung besteht keine Korrelation zwischen den Umlagezahlungen des Arbeitgebers und der Höhe der Versorgungsansprüche der jeweiligen Beschäftigten. Es kann daher systembedingt keine Unterdeckung entstehen, weil das Wesen des Umlageverfahrens eben keine Kapitaldeckung erfordert, um die Versorgungslasten jederzeit abdecken zu können. Solange der Arbeitgeber seine Beschäftigten ordnungsgemäß bei der Zusatzversorgungskasse anmeldet, ihnen damit den Rechtsanspruch gegen die Zusatzversorgungskasse verschafft und insbesondere durch die Umlage- und Beitragszahlungen alles tut, damit der Anspruch auch tatsächlich durch die Zusatzversorgungskasse erfüllt werden kann, hat die/der Beschäftigte keinen Anspruch gegen den Arbeitgeber. Die Finanzierung der Zusatzversorgung ist durch das Umlageverfahren rechtlich und wirtschaftlich gesichert, auch wenn die Ansprüche der Beschäftigten nicht voll kapitalgedeckt sind; es droht deshalb keine Inanspruchnahme des Arbeitgebers durch den Beschäftigten.

Eine Angabe über eine geschätzte Verteilung der Versorgungsverpflichtungen auf anspruchsberechtigte Beschäftigte und Rentenbezieher gibt dem Leser der Bilanz keinen zusätzlichen Informationswert über die wirtschaftlichen Belastungen des Arbeitgebers aus der Zusatzversorgung. Die einzige Belastung, die ein Arbeitgeber tatsächlich hat, ist die Verpflichtung, weiterhin Umlagen und Zusatzbeiträge für die versicherten Beschäftigten zu zahlen.

Mitglieder des Gemeinderates (Stand: 31.12.2022)

Waßner, Kurt	Ortsbürgermeister
Spatz, Jörg	Ortsbeigeordneter
Heinemann, Henrik	Ratsmitglied
Dr. Toews, Herbert	Ratsmitglied
Löffler, Karlheinz	Ratsmitglied
Heid, Ingeborg	Ratsmitglied
Herbst, Peter	Ratsmitglied
Nitzsche, Doris	Ratsmitglied
Hinkel, Uwe	Ratsmitglied

Mertesheim, .2025

Kurt Waßner

Ortsbürgermeister



6 Rechenschaftsbericht

6.1 Rechtliche Grundlagen, Vorbemerkungen und gesamtwirtschaftliche Entwicklung

Nach § 49 der Gemeindehaushaltsverordnung Rheinland-Pfalz (GemHVO) ist im Zuge des Jahresabschlusses ein Rechenschaftsbericht zu erstellen.

Im Rechenschaftsbericht sind der Verlauf der Haushaltswirtschaft und die Lage der Gemeinde so darzustellen, dass ein den tatsächlichen Verhältnissen entsprechendes Bild vermittelt wird.

Dazu ist ein Überblick über die wichtigen Ergebnisse des Jahresabschlusses und Rechenschaft über die Haushaltswirtschaft im abgelaufenen Haushaltsjahr zu geben. Außerdem hat der Rechenschaftsbericht eine ausgewogene und umfassende, dem Umfang der gemeindlichen Aufgabenerfüllung entsprechende Analyse der Haushaltswirtschaft und der Vermögens-, Finanz- und Ertragslage der Gemeinde zu enthalten. In die Analyse sollen die produktorientierten Ziele und Kennzahlen, soweit sie bedeutsam für das Bild der Vermögens-, Finanz- und Ertragslage der Gemeinde sind, einbezogen und unter Bezugnahme auf die im Jahresabschluss enthaltenen Ergebnisse erläutert werden.

Der Rechenschaftsbericht soll auch eingehen auf Vorgänge von besonderer Bedeutung, die nach dem Schluss des Haushaltsjahres eingetreten sind, sowie auf Chancen und Risiken für die künftige Entwicklung der Gemeinde. Zugrunde liegende Annahmen sind hierbei anzugeben.

Anmerkung: Aus rechentechnischen Gründen können in Tabellen und bei Verweisen Rundungsdifferenzen zu den sich mathematisch exakt ergebenden Werten (Geldeinheiten, Prozentangaben usw.) auftreten.

Haushaltslage der Gemeinden und Gemeindeverbände – 38 % der Kommunen weiterhin mit Kassendefiziten

(Auszug aus dem Kommunalbericht 2022 des Rechnungshofes Rheinland-Pfalz)

Die rheinland-pfälzischen Gemeinden und Gemeindeverbände verzeichneten 2021 in der Gesamtbetrachtung hohe Kassenüberschüsse. Der Saldo von 956 Mio. € war fast fünfmal so hoch wie im Jahr zuvor. Das Kassenplus war jedoch maßgeblich von den Städten Mainz und Idar-Oberstein mit außerordentlich hohen Gewerbesteuerereinnahmen bestimmt. Ohne diese Städte übertraf der Saldo mit 244 Mio. € immer noch den Vorjahresbetrag. Wie auch zuvor traten zum Teil erhebliche Unterschiede zwischen den und innerhalb der Gebietskörperschaftsgruppen bei den Finanzierungssalden auf.

Nach dem im Wesentlichen pandemiebedingten Rückgang der Steuereinnahmen im Jahr 2020 (- 290 Mio. €) stiegen diese 2021 um 1.275 Mio. € auf 5.902 Mio. €. Das war der höchste, jemals in der Finanzstatistik dokumentierte Wert. Allerdings ist zu berücksichtigen, dass fast 60 % des Zuwachses auf die Städte Mainz und Idar-Oberstein entfiel. Trotz des Rekordbetrags lagen die Pro-Kopf-Einnahmen aus Steuern nach wie vor unter dem Durchschnitt der Flächenländer.

Ein Einnahmenplus von 541 Mio. € gab es auch bei den Zuweisungen. Mit 10.669 Mio. € waren sie die mit Abstand größte Einnahmenart. Hierzu trugen – als kommunale Binnenfinanzierung – Kreis- und Verbandsgemeindeumlagen mit 2.712 Mio. € bei.

Insgesamt erreichten die kommunalen Einnahmen im abgelaufenen Jahr 18.072 Mio. €. Das waren 12,0 % mehr als ein Jahr zuvor.



Der seit 2001 anhaltende Anstieg der Ausgaben setzte sich 2021 fort. Der Zuwachs fiel mit 7,4 % (1.181 Mio. €) weit überdurchschnittlich aus. In der Summe betrugen die Ausgaben 17.116 Mio. €. Davon wurden 15.365 Mio. € „konsumtiv“ und 1.750 Mio. € für Investitionen und die Förderung von Investitionen Dritter verwendet.

Wie bereits 2020 tilgten die Gemeinden und Gemeindeverbände mehr Schulden als sie aufnahmen. Ihre Gesamtverschuldung belief sich auf 11.887 Mio. €; das waren 509 Mio. € weniger als im Jahr zuvor. Für investive Zwecke hatten sich die Kommunen mit 6.174 Mio. € verschuldet, während für Liquiditätskredite ein Betrag von 5.714 Mio. € in den Bilanzen stand. Zum „Spitzenwert“ bei der Pro-Kopf-Verschuldung im Ländervergleich von 2.904 € je Einwohner trug im Wesentlichen die hohe Verschuldung aus Liquiditätskrediten bei.

Höchststände bei den Steuereinnahmen und ein den Ausgabenzuwachs übertreffender Anstieg der Gesamteinnahmen entbinden nicht von Konsolidierungsnotwendigkeiten. Denn die in der Gesamtschau gute Entwicklung war vorwiegend auf zwei Kommunen zurückzuführen. Sie erreichte nicht alle Kommunen. 38 % (930) der Gemeinden und Gemeindeverbände verbuchten Kassendefizite von 590 Mio. €.

Die aktuelle Wirtschaftslage mit anhaltend hohen Inflationsraten wird zudem zu einem deutlichen Ausgabenanstieg auch bei den Kommunen führen, dem nicht zwingend adäquate Einnahmenezuwächse gegenüberstehen.

Die für 2023 und 2024 geplanten Zahlungen aus dem kommunalen Finanzausgleich liegen über dem Betrag für 2022. Die künftige Entwicklung steht jedoch aufgrund des vom Verfassungsgerichtshofs vorgegebenen Systemwechsels zu einem bedarfsorientierten Finanzausgleich stetig auf dem Prüfstand. Das Gericht hatte gefordert, das Verfahren zur Bestimmung der Finanzausgleichsleistungen zu verändern. Nicht damit verbunden war die Forderung, den Kommunen mehr Geld zur Verfügung zu stellen.

Eine Entlastung wird mit dem Vorhaben des Landes einhergehen, 3.000 Mio. € der kommunalen Liquiditätskreditverschuldung zu übernehmen. Rechnerisch entfallen bei den Kommunen durch die Teilentschuldung überschlägig künftige Ausgaben von 120 Mio. € jährlich bei Zinsen und Tilgungen. Um dauerhafte Wirkung zu erzielen, muss alles unternommen werden, um dem Aufwuchs erneut hoher Liquiditätskreditbestände entgegenzuwirken und die noch verbleibende Restschuld an Liquiditätskrediten konsequent zurückzuführen.

Der rechtlich seit Langem vorgeschriebene Haushaltsausgleich muss daher auch tatsächlich zum tragenden Prinzip der kommunalen Haushaltswirtschaft werden. Das gilt auch bei sich abzeichnend verschlechternden wirtschaftlichen Rahmenbedingungen. Nötigenfalls sind Abwägungen vorzunehmen, für welche Zwecke knappe Mittel eingesetzt werden. Dies gilt insbesondere in krisenhaften Situationen, die mit nur begrenzt beeinflussbaren Ausgabensteigerungen einhergehen. Sofern das nicht ausreicht, darf in letzter Konsequenz auch nicht an der über viele Jahre praktizierten Zurückhaltung bei der Anpassung von Realsteuerhebesätzen festgehalten werden. Das entspricht auch der Auffassung des Verfassungsgerichtshofs, wonach das Land bei der Neuordnung des kommunalen Finanzausgleichs von den Gemeinden und Gemeindeverbänden größtmögliche Kraftanstrengungen verlangen kann.

Nur dann können im Interesse nachfolgender Generationen nachhaltige Verbesserungen der kommunalen Finanzlage erreicht werden.



6.2 Jahresergebnisse der Ergebnis- und Finanzrechnung

Gem. § 18 GemHVO ist der Haushalt in der Rechnung ausgeglichen, wenn die Ergebnisrechnung mindestens ausgeglichen ist, in der Finanzrechnung der Saldo der ordentlichen und außerordentlichen Ein- und Auszahlungen gemäß § 2 Abs. 1 Satz 1 Posten F 23 ausreicht, um die Auszahlungen zur planmäßigen Tilgung von Investitionskrediten zu decken, soweit die Auszahlungen zur planmäßigen Tilgung von Investitionskrediten nicht anderweitig gedeckt sind und in der Bilanz kein negatives Eigenkapital ("Nicht durch Eigenkapital gedeckter Fehlbetrag") auszuweisen ist.

Jahresergebnisse verändern das Eigenkapital. Ein positives Jahresergebnis erhöht das Eigenkapital, ein negatives Jahresergebnis vermindert es. Langfristig ist ein ausgeglichenes Ergebnis notwendig, um u. a. eine Generationengerechtigkeit sicherzustellen.

Das Jahresergebnis der Ortsgemeinde Mertesheim schließt mit einem Jahresüberschuss in Höhe von 189.343,76 Euro ab. In der Finanzrechnung wird bei den ordentlichen und außerordentlichen Ein- und Auszahlungen ein positiver Saldo in Höhe von 110.328,87 Euro ausgewiesen. Damit ist die ordentliche Tilgungsleistung des Jahres 2022 gedeckt und sowohl Ergebnis- wie auch Finanzhaushalt sind ausgeglichen.

6.2.1 Ergebnisrechnung

Das Jahresergebnis berechnet sich aus folgenden Ergebnisteilen:

- laufendes Ergebnis aus Verwaltungstätigkeit
- + Ergebnis der Finanzierungstätigkeit (Finanzergebnis)
- = Ergebnis der ordentlichen Tätigkeit (ordentliches Ergebnis)
- + Ergebnis der außerordentlichen Tätigkeit (außerordentliches Ergebnis)
- = Jahresergebnis



6.2.1.1 Ergebnislage

Die Ergebnisse im Überblick

Nachfolgend wird das Ergebnis im Vergleich zum Ergebnis des Vorjahres sowie im Vergleich zur Haushaltsplanung dargestellt:

Ergebnisse im Überblick

	2021	Planwert 2022	2022	Abweichung 2022	Abwei- chung 2022 %
E8 - Laufende Erträge aus Verwaltungstätigkeit	591.201,42	678.350,00	832.929,01	154.579,01	22,79
E15 - Laufende Aufwendungen aus Verwaltungstätigkeit	579.335,15	667.930,00	641.053,20	-26.876,80	-4,02
E16 - Laufendes Ergebnis aus Verwaltungstätigkeit	11.866,27	10.420,00	191.875,81	181.455,81	1.741,42
E17 - Zins- und sonstige Finanzerträge	2.676,00	0,00	-1.515,00	-1.515,00	--
E18 - Zinsen und sonstige Finanzaufwendungen	1.332,29	950,00	866,05	-83,95	-8,84
E19 - Saldo der Zins- und sonstigen Finanzerträge und -aufwendungen	1.343,71	-950,00	-2.381,05	-1.431,05	-150,64
E20 - Ordentliches Ergebnis	13.209,98	9.470,00	189.494,76	180.024,76	1.901,00
E21 - Außerordentliches Ergebnis	-208,25	-300,00	--	300,00	--
E23 - Jahresergebnis	13.001,73	9.170,00	189.494,76	180.324,76	1.966,46

Ergebnis aus laufender Verwaltungstätigkeit

Das Ergebnis aus laufender Verwaltungstätigkeit zeigt an, ob die laufenden Aufwendungen durch die laufenden Erträge gedeckt werden können oder ob bereits aus der laufenden Aufgabenwahrnehmung der Verwaltung Defizite entstehen. Die Finanzierungstätigkeit (Finanzerträge und Finanzaufwendungen wie z.B. Zinsen) bleibt bei dieser Betrachtung zunächst außen vor. Langfristig gesehen ist ein positives Ergebnis aus laufender Verwaltungstätigkeit zwingend notwendig, um eine Überschuldung zu verhindern.

Finanzergebnis

Neben dem Ergebnis aus laufender Verwaltungstätigkeit steht das Finanzergebnis in Höhe von -2.381,05 Euro. Das Finanzergebnis hat sich gegenüber dem Vorjahresergebnis um -3.724,76 Euro und gegenüber dem Haushaltsplan um -1.431,05 Euro verändert.

Ordentliches Ergebnis

Ergebnis aus laufender Verwaltungstätigkeit und Finanzergebnis ergeben das ordentliche Ergebnis, was mit 189.494,76 Euro abschließt und vom Vorjahresergebnis um 176.284,78 Euro abweicht.

Jahresergebnis

Neben dem ordentlichen Ergebnis fließt das außerordentliche Ergebnis in Höhe von 0,00 Euro in das Jahresergebnis ein.



Das Jahresergebnis beträgt 189.494,76 Euro. Die Veränderung zum Vorjahresergebnis beträgt 176.493,03 Euro. Gegenüber dem geplanten Jahresergebnis in Höhe von 9.170 Euro ergibt sich eine Abweichung in Höhe von 180.324,76 Euro.

Jahresergebnisse der fünf Vorjahre und drei Planjahre im Überblick

Die folgende Aufstellung zeigt die Jahresergebnisse der fünf Vorjahre sowie die nach jetzigem Kenntnisstand geplanten zukünftigen Jahresergebnisse. Aus ihnen lässt sich ableiten, in welcher Höhe sich in etwa das bilanzielle Eigenkapital pro Jahr (nicht kumulativ) verändert hat bzw. verändern wird.

Übersicht über die Entwicklung der Jahresergebnisse (analog zu Muster 26 zu § 93 Abs. 4 GemO)

	Jahresergebnis
5. Haushaltsvorjahr (lt. festgestelltem Jahresabschluss 2017)	25.262,68
4. Haushaltsvorjahr (lt. festgestelltem Jahresabschluss 2018)	47.150,49
3. Haushaltsvorjahr (lt. festgestelltem Jahresabschluss 2019)	64.543,67
2. Haushaltsvorjahr (lt. festgestelltem Jahresabschluss 2020)	48.333,25
1. Haushaltsvorjahr (lt. festgestelltem Jahresabschluss 2021)	13.001,73
Haushaltsjahr (Ergebnis) 2022	189.343,76
Zwischensumme	387.635,58
1. Haushaltsfolgejahr (Planung) 2023	-52.320,00
2. Haushaltsfolgejahr (Planung) 2024	21.680,00
2. Haushaltsfolgejahr (Planung) 2025	5.470,00
Summe	362.465,58

Übersicht über die Entwicklung des Eigenkapitals (analog zu Muster 28 zu § 95 Abs. 3 GemO)

	Betrag	nachrichtlich: aufgelaufenes Eigenkapital
Eigenkapital zum 31.12.2019		867.527,65
+ Jahresergebnis 2020	48.333,25	915.860,90
+ Jahresergebnis 2021	13.001,73	928.862,63
+ Jahresergebnis 2022	189.343,76	1.118.357,39
+ geplantes Jahresergebnis 2023	-52.320,00	1.066.037,39
+ geplantes Jahresergebnis 2024	21.680,00	1.087.717,39
+ geplantes Jahresergebnis 2025	5.470,00	1.093.187,39

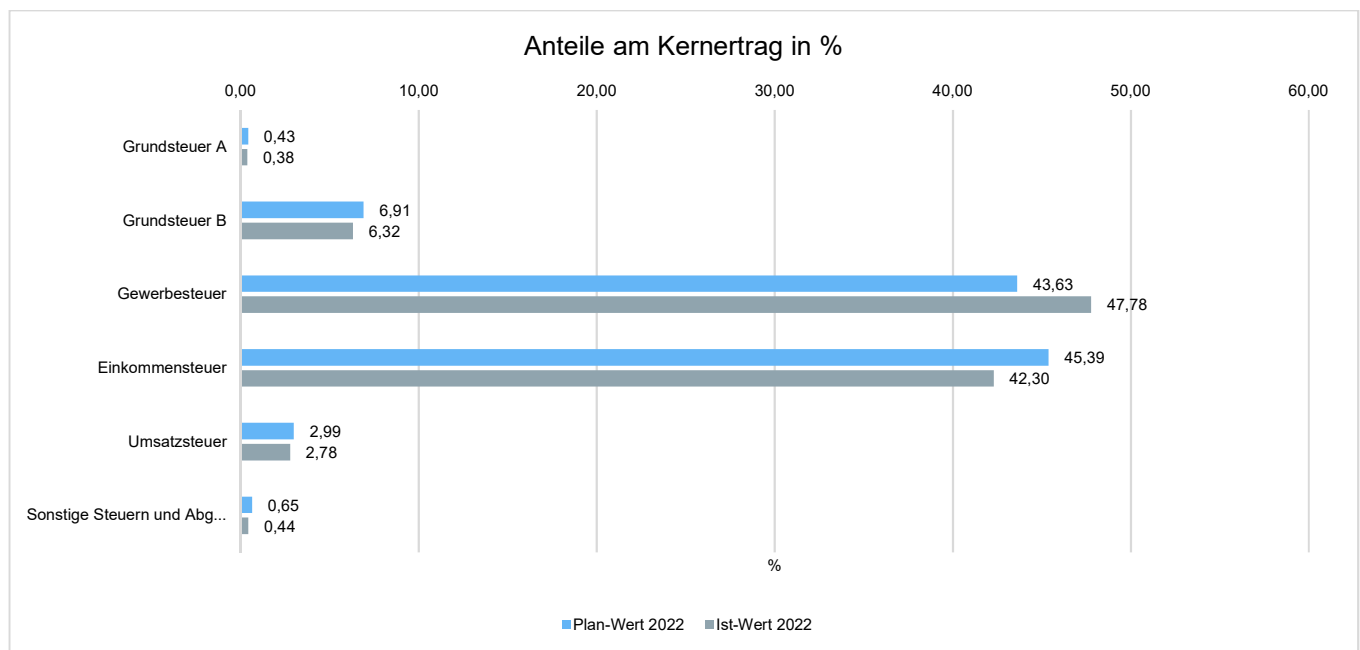


6.2.1.2 Ertragslage

Zusammensetzung der Kernfinanzierungsmasse

In der nachfolgenden Grafik wird der prozentuale Anteil der einzelnen Steuerarten bzw. der Schlüsselzuweisungen an der Kernfinanzierungsmasse des Haushaltes abgebildet. Die Kernfinanzierungsmasse ist die Summe aus Steuern und steuerähnlichen Abgaben sowie Schlüsselzuweisungen. Durch die jeweiligen Anteile wird erkennbar, welche Bedeutung die einzelnen Ertragsarten haben.

Grundsätzlich sollte der Anteil der Real- und Gemeinschaftssteuern am Kernertrag des Haushaltes hoch und der aus Schlüsselzuweisungen niedrig sein, weil ansonsten eine hohe Abhängigkeit von Mitteln aus dem Finanzausgleich besteht.



Die ordentlichen Erträge (ohne ILV) belaufen sich im Haushaltsjahr 2022 auf 831.263,01 Euro. Es ergibt sich eine Veränderung gegenüber dem Vorjahr um 237.385,59 Euro bzw. um 39,97 Prozent. Das Ergebnis weicht vom Planansatz in Höhe von 678.350 Euro um 152.913,01 Euro ab, dies entspricht 22,54 Prozent.

Ertragsarten im Überblick

	2021	Planwert 2022	2022	Abweichung 2022	Abweichung 2022 %
E1 - Steuern und ähnliche Abgaben	455.803,97	581.750,00	660.021,03	78.271,03	13,45
E2 - Zuwendungen, allgemeine Umlagen und sonstige Transfererträge	35.908,81	36.830,00	39.627,48	2.797,48	7,60
E3 - Erträge der sozialen Sicherung	--	--	--	--	--
E4 - Öffentlich-rechtliche Leistungsentgelte	32.743,77	31.910,00	30.928,93	-981,07	-3,07
E5 - Privatrechtliche Leistungsentgelte	6.264,07	6.330,00	6.291,15	-38,85	-0,61
E6 - Kostenerstattungen und Kostenumlagen	2.032,72	5.130,00	4.058,00	-1.072,00	-20,90



Jahresabschluss Mertenheim

	2021	Planwert 2022	2022	Abweichung 2022	Abwei- chung 2022 %
E7 - Sonstige laufende Erträge	58.448,08	16.400,00	91.851,42	75.451,42	460,07
E8 - Laufende Erträge aus Verwaltungstätigkeit	591.201,42	678.350,00	832.929,01	154.579,01	22,79
E17 - Zinsen und sonstige Finanzerträge	2.676,00	0,00	-1.515,00	-1.515,00	--
E21 - Außerordentliche Erträge	--	--	--	--	--
E22a - Erträge aus internen Leistungsbeziehungen	1.522,64	1.900,00	2.368,33	468,33	24,65
Gesamtertrag	595.400,06	680.250,00	833.782,34	153.532,34	22,57

Ertragspositionen im Einzelnen



6.2.1.3 Aufwandslage

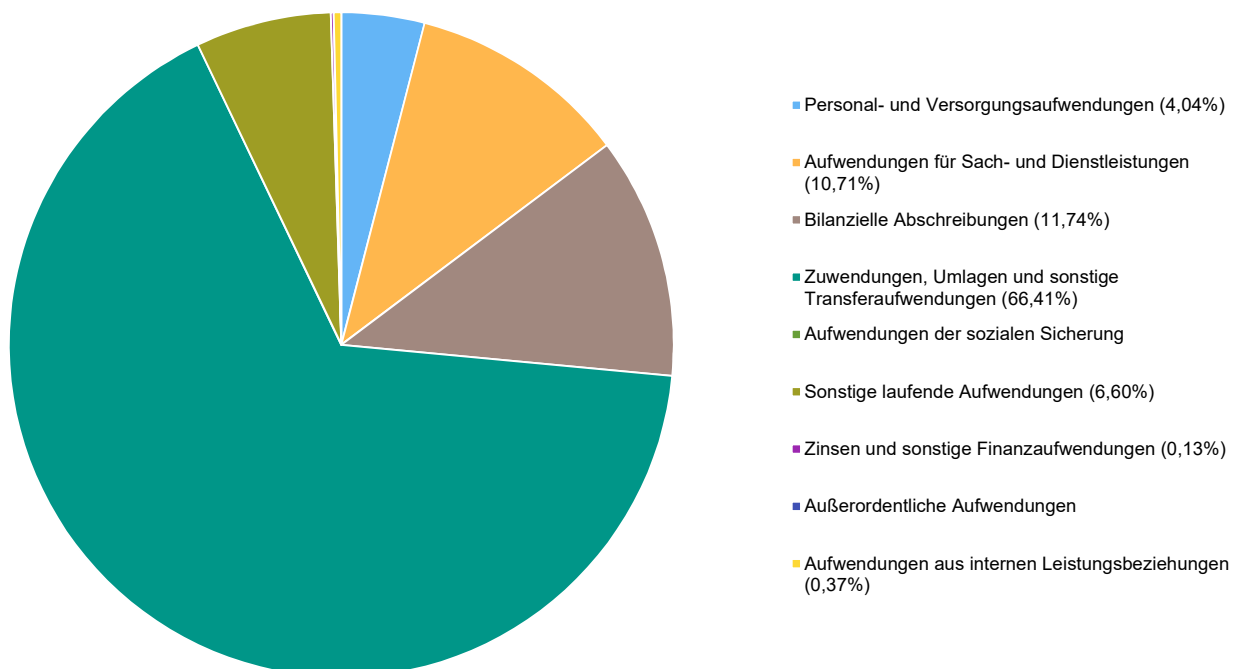
Die ordentlichen Aufwendungen (ohne ILV und außerordentliche Aufwendungen) belaufen sich im Haushaltsjahr 2022 auf 641.919,25 Euro. Es ergibt sich eine Veränderung gegenüber dem Vorjahr um 61.251,81 Euro bzw. um 10,55 Prozent. Das Ergebnis weicht vom Planansatz in Höhe von 668.880 Euro um -26.960,75 Euro ab, dies entspricht -4,03 Prozent.



Aufwandsarten im Überblick

	2021	Planwert 2022	2022	Abweichung 2022	Abwei- chung 2022 %
E9 - Personal- und Versorgungsaufwendungen	25.037,47	41.610,00	26.001,32	-15.608,68	-37,51
E10 - Aufwendungen für Sach- und Dienstleistungen	53.732,88	100.790,00	69.017,21	-31.772,79	-31,52
E11 - Bilanzielle Abschreibungen	74.103,24	73.850,00	75.650,37	1.800,37	2,44
E12 - Zuwendungen, Umlagen und sonstige Transferaufwendungen	319.075,72	430.600,00	427.880,44	-2.719,56	-0,63
E13 - Aufwendungen der sozialen Sicherung	--	--	--	--	--
E14 - Sonstige laufende Aufwendungen	107.385,84	21.080,00	42.503,86	21.423,86	101,63
E15 - Laufende Aufwendungen aus Verwaltungstätigkeit	579.335,15	667.930,00	641.053,20	-26.876,80	-4,02
E18 - Zinsen und sonstige Finanzaufwendungen	1.332,29	950,00	866,05	-83,95	-8,84
E21b - Außerordentliche Aufwendungen	208,25	300,00	--	-300,00	--
E22b - Aufwendungen aus internen Leistungsbeziehungen	1.522,64	1.900,00	2.368,33	468,33	24,65
Gesamtaufwendungen	582.398,33	671.080,00	644.287,58	-26.792,42	-3,99

Aufwandspositionen im Einzelnen





6.2.2 Finanzrechnung

6.2.2.1 Allgemeine Entwicklung

	Ergebnis des Haus- haltsvor- jahres	Über- tra- gung aus Vor- jahr	Ansatz des Haus- haltsjah- res ein- schl. Nach- träge	Ergebnis des Haus- haltsjahres	Abwei- chung im Haushalts- jahr	Über- tra- gung in Folge- jahr	Ergebnis- verände- rung ge- genüber Haushalts- vorjahr
F1 - Steuern und ähnliche Abgaben	449.194,61	--	581.750,00	601.190,32	19.440,32	--	151.995,71
F2 - Zuwendungen, allgemeine Umlagen und sonstige Transfereinzahlungen	0,00	--	8.100,00	4.309,88	-3.790,12	--	4.309,88
F3 - Einzahlungen der sozialen Sicherung	--	--	--	--	-0,00	--	--
F4 - Öffentlich-rechtliche Leistungsentgelte	5.574,70	--	3.350,00	2.848,67	-501,33	--	-2.726,03
F5 - Privatrechtliche Leistungsentgelte	6.244,58	--	6.330,00	6.341,15	11,15	--	96,57
F6 - Kostenerstattungen und Kostenumlagen	2.282,56	--	5.130,00	3.306,00	-1.824,00	--	1.023,44
F7 - Sonstige laufende Einzahlungen	10.921,73	--	16.400,00	15.020,17	-1.379,83	--	4.098,44
F8 - Summe der laufenden Einzahlungen aus Verwal- tungstätigkeit	474.218,18	--	621.060,00	633.016,19	11.956,19	--	158.798,01
F9 - Personal- und Versorgungsauszahlungen	23.294,48	--	39.710,00	24.111,32	-15.598,68	--	816,84
F10 - Auszahlungen für Sach- und Dienstleistungen	49.562,90	--	100.790,00	88.665,31	-12.124,69	--	39.102,41
F11 - nicht besetzt							
F12 - Zuwendungen, Umlagen und sonstige Transfer- auszahlungen	343.142,80	--	430.600,00	399.264,34	-31.335,66	--	56.121,54
F13 - Auszahlungen der sozialen Sicherung	--	--	--	--	-0,00	--	--
F14 - Sonstige laufende Auszahlungen	14.991,25	--	19.700,00	8.256,30	-11.443,70	--	-6.734,95
F15 - Summe der laufenden Auszahlungen aus Ver- waltungstätigkeit	430.991,43	--	590.800,00	520.297,27	-70.502,73	--	89.305,84
F16 - Saldo der laufenden Ein- und Auszahlungen aus Verwaltungstätigkeit	43.226,75	--	30.260,00	112.718,92	82.458,92	--	69.492,17
F17 - Zinseinzahlungen und sonstige Finanzeinzah- lungen	2.738,00	--	0,00	-1.524,00	-1.524,00	--	-4.262,00
F18 - Zinsauszahlungen und sonstige Finanzauszah- lungen	1.332,29	--	950,00	866,05	-83,95	--	-466,24
F19 - Saldo der Zins- und sonstigen Finanzein- und - auszahlungen	1.405,71	--	-950,00	-2.390,05	-1.440,05	--	-3.795,76
F20 - Saldo der ordentlichen Ein- und Auszahlungen	44.632,46	--	29.310,00	110.328,87	81.018,87	--	65.696,41
F21 - Saldo der außerordentlichen Ein- und Auszah- lungen	-208,25	--	-300,00	--	300,00	--	208,25
F22 - Saldo der Ein- und Auszahlungen aus internen Leistungsbeziehungen	0,00	--	0,00	0,00	0,00	--	0,00



Jahresabschluss Mertersheim

	Ergebnis des Haus- haltsvor- jahres	Über- tra- gung aus Vor- jahr	Ansatz des Haus- haltsjah- res ein- schl. Nach- träge	Ergebnis des Haus- haltsjahres	Abwei- chung im Haushalts- jahr	Über- tra- gung in Folge- jahr	Ergebnis- verände- rung ge- genüber Haushalts- vorjahr
F23 - Saldo der ordentlichen und außerordentlichen Ein- und Auszahlungen	44.424,21	--	29.010,00	110.328,87	81.318,87	--	65.904,66
F24 - Einzahlungen aus Investitionszuwendungen	644,00	--	10.870,00	13.103,00	2.233,00	--	12.459,00
F25 - Einzahlungen aus Beiträgen und ähnlichen Entgelten, sonstige Sonderposten	3.992,49	--	3.000,00	2.920,00	-80,00	--	-1.072,49
F26 - Sonstige Investitionseinzahlungen	--	--	4.300,00	2.259,34	-2.040,66	--	2.259,34
F27 - Summe der Einzahlungen aus Investitionstätigkeit	4.636,49	--	18.170,00	18.282,34	112,34	--	13.645,85
F28 - Auszahlungen für immaterielle Vermögensgegenstände	--	--	--	--	-0,00	--	--
F29 - Auszahlungen für Sachanlagen	26.165,43	--	8.320,00	3.819,82	-4.500,18	--	-22.345,61
F30 - Auszahlungen für Finanzanlagen	--	--	--	--	-0,00	--	--
F31 - Sonstige Investitionsauszahlungen	--	--	--	--	-0,00	--	--
F32 - Summe der Auszahlungen aus Investitionstätigkeit	26.165,43	--	8.320,00	3.819,82	-4.500,18	--	-22.345,61
F33 - Saldo der Ein- und Auszahlungen aus Investitionstätigkeit	-21.528,94	--	9.850,00	14.462,52	4.612,52	--	35.991,46
F34 - Finanzmittelüberschuss / Finanzmittelfehlbetrag	22.895,27	--	38.860,00	124.791,39	85.931,39	--	101.896,12
F35 - Aufnahme von Investitionskrediten	0,00	12.150	0,00	12.000,00	150,00	--	12.000,00
F36 - Tilgung von Investitionskrediten	12.700,00	--	12.700,00	12.700,00	0,00	--	0,00
F37 - Saldo der Ein- und Auszahlungen aus Investitionskrediten	-12.700,00	12.150	-12.700,00	-700,00	150,00	--	12.000,00
F38 - Veränderung der Forderungen gegenüber der Verbandsgemeinde im Rahmen der Einheitskasse	0,00	--	--	0,00	0,00	--	0,00
F39 - Veränderung der Verbindlichkeiten gegenüber der Verbandsgemeinde im Rahmen der Einheitskasse	-10.195,27	--	-26.160,00	-124.091,39	-97.931,39	--	-113.896,12
F40 - Saldo der Ein- und Auszahlungen aus Finanzierungstätigkeit	-22.895,27	12.150	-38.860,00	-124.791,39	-98.081,39	--	-101.896,12
F41 - Saldo der durchlaufenden Gelder	--	--	--	--	-0,00	--	--
F42 - Verwendung Finanzmittelüberschuss / Deckung Finanzmittelfehlbetrag	-22.895,27	12.150	-38.860,00	-124.791,39	-98.081,39	--	-101.896,12
F43 - Veränderung der liquiden Mittel (einschl. durchlaufende Gelder)	0,00	--	--	0,00	0,00	--	0,00
F44 - nachrichtlich: Ausgleich Finanzhaushalt (F23 - F36)	31.724,21	--	16.310,00	97.628,87	81.318,87	--	65.904,66



**Übersicht über die Über-/Unterdeckung im Finanzhaushalt bzw. in der Finanzrechnung
(analog zu Muster 27 zu § 93 Abs. 4 GemO)**

	Saldo der ordentlichen und außerordentlichen Ein- und Auszahlungen	./ planmäßige Tilgung	= Betrag
5. Haushaltsvorjahr (lt. festgestelltem Jahresabschluss 2017)	54.158,07	9.451,82	44.706,25
4. Haushaltsvorjahr (lt. festgestelltem Jahresabschluss 2018)	37.630,84	5.666,33	31.964,51
3. Haushaltsvorjahr (lt. festgestelltem Jahresabschluss 2019)	77.401,76	16.550,00	60.851,76
2. Haushaltsvorjahr (lt. festgestelltem Jahresabschluss 2020)	108.454,23	12.700,00	95.754,23
1. Haushaltsvorjahr (lt. festgestelltem Jahresabschluss 2021)	44.424,21	12.700,00	31.724,21
Haushaltsjahr (Ergebnis) 2022	110.328,87	12.700,00	97.628,87
Zwischensumme (lfd.Nr 1-6)	432.397,98	69.768,15	362.629,83
1. Haushaltsfolgejahr (Planung) 2023	-33.010,00	11.250,00	-44.260,00
2. Haushaltsfolgejahr (Planung) 2024	39.940,00	7.400,00	32.540,00
2. Haushaltsfolgejahr (Planung) 2025	27.640,00	7.400,00	20.240,00
Summe	466.967,98	95.818,15	371.149,83

6.2.2.2 Investitionstätigkeit

Von einer Investition wird dann gesprochen, wenn Finanzmittel verwendet werden, um Wirtschaftsgüter zu erstellen oder anzuschaffen bzw. sie zu finanzieren, die über einen längeren Zeitraum genutzt werden können. Diese Güter müssen in einem doppischen Haushalt in das Anlagevermögen aufgenommen werden.

	2021	Planwert 2022	2022	Abweichung 2022	Abweichung 2022 %
Investitionszuwendungen	644,00	10.870,00	13.103,00	2.233,00	20,54
Beiträge und ähnliche Entgelte	3.992,49	3.000,00	2.920,00	-80,00	-2,67
Einzahlungen für Sachanlagen	--	4.300,00	2.259,34	-2.040,66	-47,46
Einzahlungen aus Investitionstätigkeit gesamt	4.636,49	18.170,00	18.282,34	112,34	0,62
Auszahlungen für Sachanlagen	26.165,43	8.320,00	3.819,82	-4.500,18	-54,09
Auszahlungen aus Investitionstätigkeit gesamt	26.165,43	8.320,00	3.819,82	-4.500,18	-54,09
Saldo aus Investitionstätigkeit	-21.528,94	9.850,00	14.462,52	4.612,52	46,83



6.3 Vermögens- und Schuldenlage

Bilanz im Jahresvergleich

Bilanzposition	2021	2022	Veränderung absolut
1 - Anlagevermögen	2.675.659,35	2.601.568,46	-74.090,89
1.1 - Immaterielle Vermögensgegenstände	30.580,38	28.508,76	-2.071,62
1.1.3 - Gezahlte Investitionszuschüsse	30.580,38	28.508,76	-2.071,62
1.2 - Sachanlagen	2.645.078,97	2.573.059,70	-72.019,27
1.2.2 - Sonstige unbebaute Grundstücke und grundstücksgleiche Rechte	121.225,58	121.125,58	-100,00
1.2.3 - Bebaute Grundstücke und grundstücksgleiche Rechte	840.622,29	826.077,50	-14.544,79
1.2.4 - Infrastrukturvermögen	1.635.618,10	1.580.088,62	-55.529,48
1.2.7 - Maschinen, technische Anlagen, Fahrzeuge	21.123,00	23.058,00	1.935,00
1.2.8 - Betriebs- und Geschäftsausstattung	26.490,00	22.710,00	-3.780,00
2 - Umlaufvermögen	31.154,19	90.244,47	59.090,28
2.2 - Forderungen und sonstige Vermögensgegenstände	31.154,19	90.244,47	59.090,28
2.2.1 - Öffentlich-rechtliche Forderungen, Forderungen aus Transferleistungen	30.186,44	87.094,59	56.908,15
2.2.2 - Privatrechtliche Forderungen aus Lieferungen und Leistungen	35,00	1.823,88	1.788,88
2.2.5 - Forderungen gegen Sondervermögen, Zweckverbände, Anstalten des öffentlichen Rechts, rechtsfähige kommunale Stiftungen	1,75	0,00	-1,75
2.2.6 - Forderungen gegen den sonstigen öffentlichen Bereich	931,00	958,00	27,00
2.2.7 - Sonstige Vermögensgegenstände	0,00	368,00	368,00
4 - Aktive Rechnungsabgrenzung	609,04	609,04	0,00
4.2 - Sonstige Rechnungsabgrenzungsposten	609,04	609,04	0,00
Summe Aktiva	2.707.422,58	2.692.421,97	-15.000,61
1. - Eigenkapital	928.862,63	1.118.206,39	189.343,76
1.1 - Kapitalrücklage	915.860,90	928.862,63	13.001,73
1.3 - Jahresüberschuss / Jahresfehlbetrag	13.001,73	189.494,76	176.493,03
2 - Sonderposten	1.499.103,93	1.405.845,38	-93.258,55
2.1 - Sonderposten für Belastungen aus dem kommunalen Finanzausgleich	77.300,00	33.600,00	-43.700,00
2.2 - Sonderposten zum Anlagevermögen	1.386.261,95	1.333.261,89	-53.000,06
2.2.1 - Sonderposten aus Zuwendungen	839.391,11	816.242,86	-23.148,25
2.2.2 - Sonderposten aus Beiträgen und ähnlichen Entgelten	533.886,58	508.160,75	-25.725,83
2.2.3 - Sonderposten aus Anzahlungen für Anlagevermögen	12.984,26	8.707,28	-4.276,98
2.3 - Sonderposten für den Gebührenausschlag	2.583,51	3.441,42	857,91
2.5 - Sonderposten aus Grabnutzungsentgelten	32.958,47	35.542,07	2.583,60
3 - Rückstellungen	3.185,00	5.075,00	1.890,00
3.1 - Rückstellungen für Pensionen und ähnliche Verpflichtungen	3.185,00	5.075,00	1.890,00



Jahresabschluss Mertesheim

Bilanzposition	2021	2022	Veränderung ab- solut
4 - Verbindlichkeiten	276.241,70	163.153,77	-113.087,93
4.2 - Verbindlichkeiten aus Kreditaufnahmen	84.283,01	83.583,01	-700,00
4.2.1 - Verbindlichkeiten aus Kreditaufnahmen für Investitionen	84.283,01	83.583,01	-700,00
4.5 - Verbindlichkeiten aus Lieferungen und Leistungen	3.885,35	1.090,23	-2.795,12
4.9 - Verbindlichkeiten gegenüber Sondervermögen mit Sonderrechnung, Zweck- verbänden, Anstalten des ö, rechtsfähige kommunalen Stiftungen	203,21	73,99	-129,22
4.10 - Verbindlichkeiten gegenüber dem sonstigen öffentlichen Bereich	186.910,13	77.446,54	-109.463,59
4.11 - Sonstige Verbindlichkeiten	960,00	960,00	0,00
5 - Rechnungsabgrenzungsposten	29,32	141,43	112,11
Summe Passiva	2.707.422,58	2.692.421,97	-15.000,61



6.4 Kennzahlen und Mediane

Über Kennzahlen lassen sich komplexe finanzwirtschaftliche Zusammenhänge in komprimierter Form darstellen. Die Betrachtung der Kennzahlenentwicklung im Mehrjahresverlauf ermöglicht eine finanzpolitische Beurteilung der Haushaltsentwicklung in ihren wesentlichen Ausprägungen.

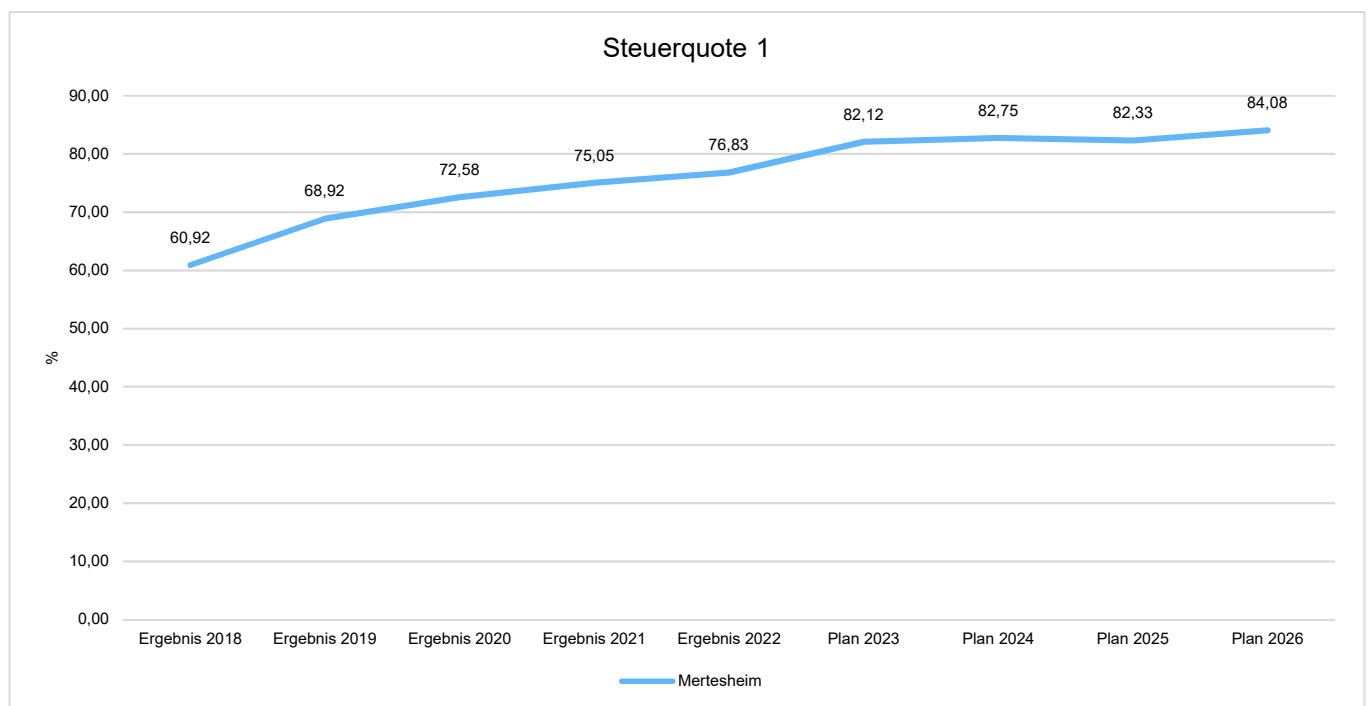
Der in den nachfolgenden Diagrammen ausgewiesene Median beschreibt den Mittelwert aller Ortsgemeinden der Verbandsgemeinde Leiningerland.

6.4.1 Kennzahlen zur Ertrags- und Aufwandslage sowie zum Haushaltsergebnis

6.4.1.1 Steuern

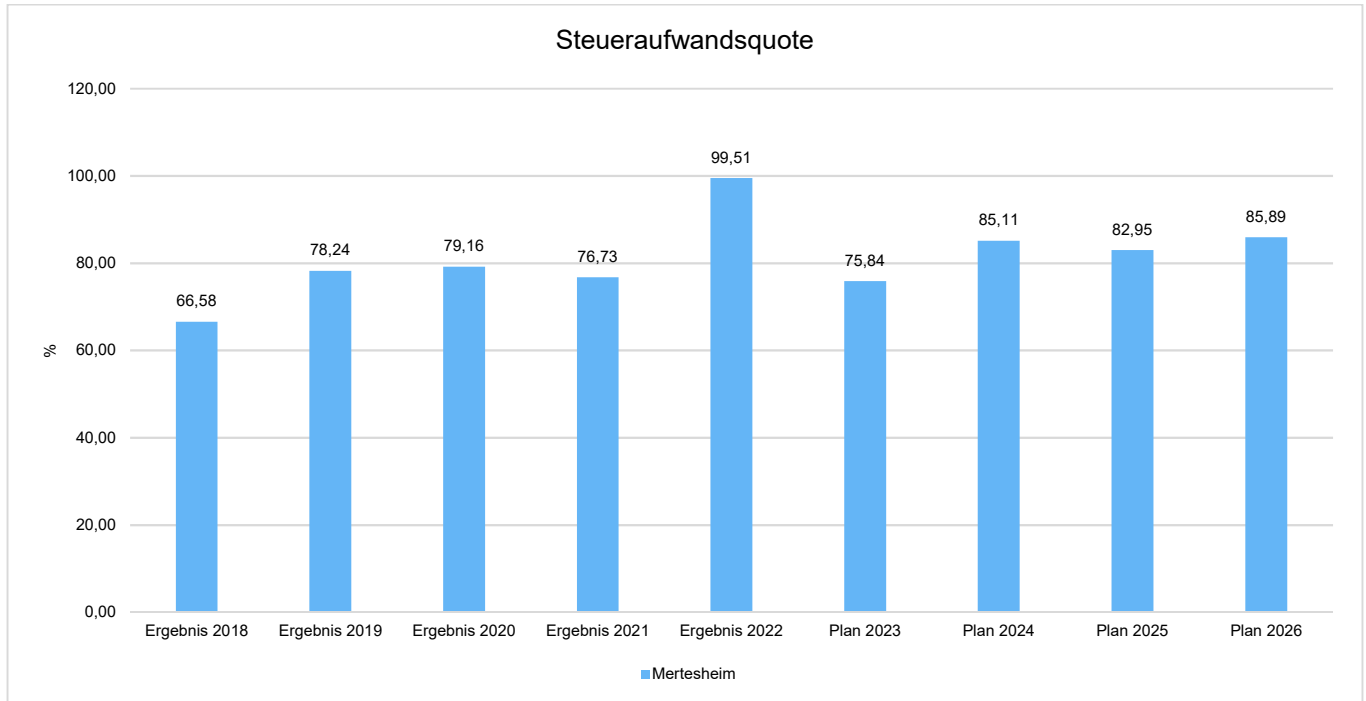
Steuerquote

Die Steuerquote gibt an, zu welchem Teil sich die Kommune „selbst“ finanzieren kann und somit unabhängig von staatlichen Zuwendungen ist. Die Steuerquote bringt zum Ausdruck, in welchem prozentualen Maße die ordentlichen Erträge der Kommune aus Steuererträgen bestehen. Für eine realistische Ermittlung der Steuerkraft ist es erforderlich, die Gewerbesteuerumlage in Abzug zu bringen. Diese wird deshalb von den Steuererträgen als auch von den ordentlichen Erträgen bei der Berechnung der Kennzahl abgezogen.





Die Steueraufwandsquote zeigt, zu welchem Teil die Kommune ihre ordentlichen Aufwendungen durch Steuererträge selbst decken kann und unabhängig von staatlichen Zuwendungen ist.



6.4.1.1.1 Entwicklung der Realsteuern - Hebesätze und Aufkommen

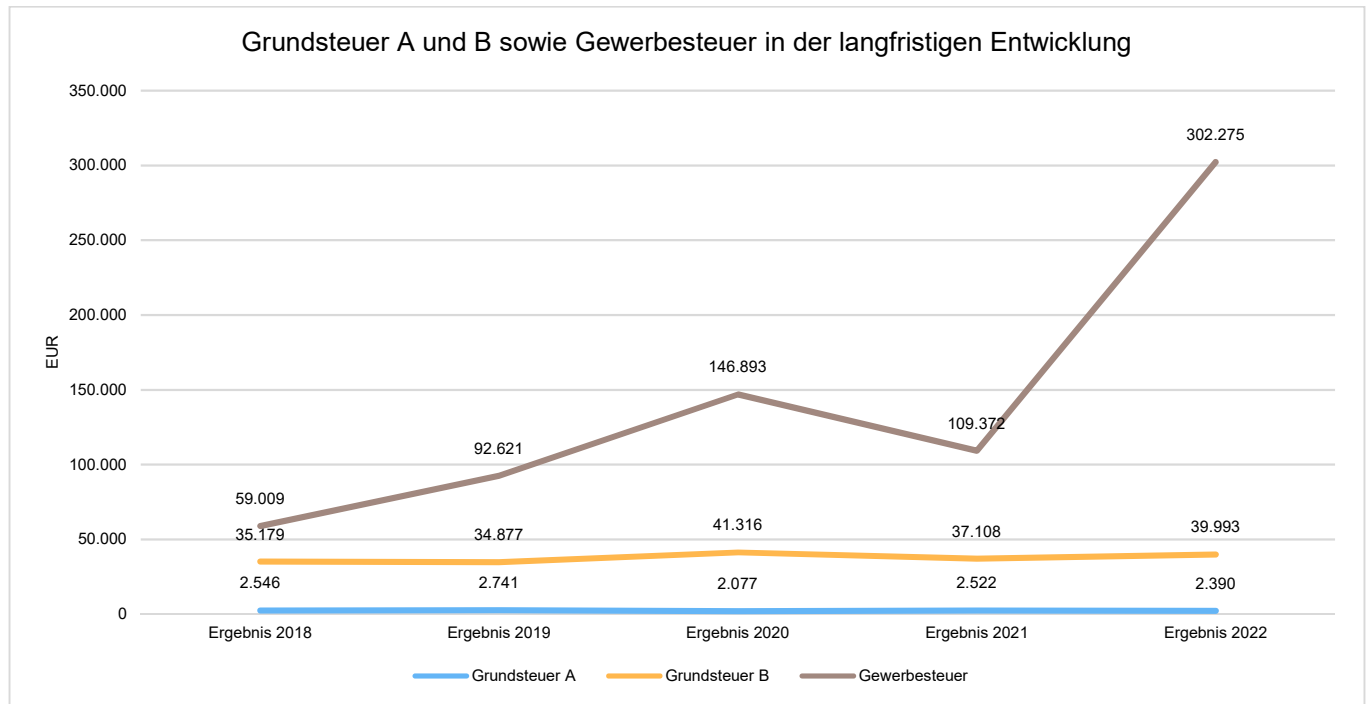
Die nachfolgende Tabelle zeigt die Entwicklung der Hebesätze in Prozent:

Steuerart	2018	2019	2020	2021	2022
Hebesatz Grundsteuer A	350	350	350	350	350
Hebesatz Grundsteuer B	370	370	370	370	380
Hebesatz Gewerbesteuer	380	380	380	380	395



Grundsteuer A und B sowie Gewerbesteuer in der langfristigen Entwicklung

Aufgrund ihres finanziellen Volumens sind die Grundsteuer A und B sowie die Gewerbesteuer tragende Säulen auf der Ertragsseite des Haushalts. Die Betrachtung der langfristigen Entwicklung ergibt folgendes Bild:



6.4.1.1.2 Gemeinschaftssteuern

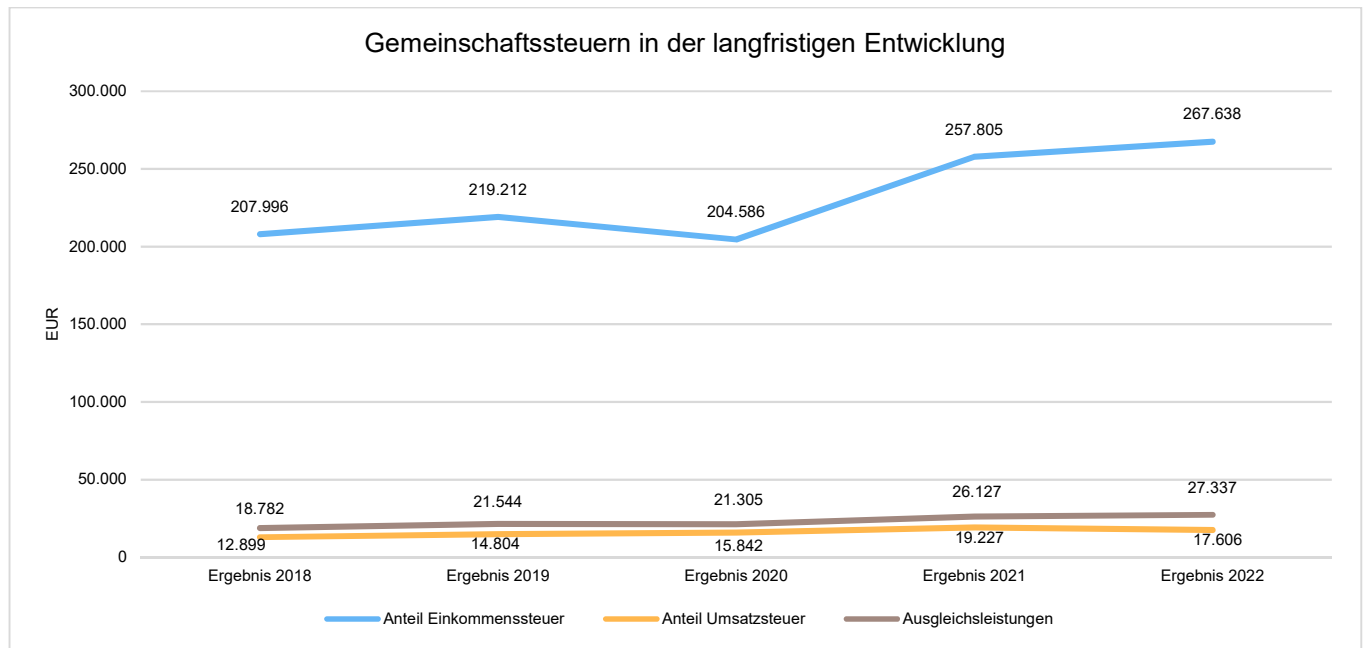
Die Gemeinschaftssteuern setzen sich aus den Anteilen an der Einkommensteuer und an der Umsatzsteuer (incl. Ausgleichsleistungen aus Umsatzsteuermehreinnahmen des Landes) zusammen:

	Ergebnis 2018	Ergebnis 2019	Ergebnis 2020	Ergebnis 2021	Ergebnis 2022
Anteil Einkommenssteuer	207.995,73	219.211,92	204.586,19	257.804,84	267.638,27
Anteil Umsatzsteuer	12.898,96	14.803,91	15.842,16	19.226,54	17.605,90
Ausgleichsleistungen	18.781,58	21.543,78	21.304,96	26.127,10	27.337,11



Gemeinschaftssteuern in der langfristigen Entwicklung

In der Langfristbetrachtung zeigt sich hinsichtlich der Gemeinschaftssteuern folgendes Bild:



6.4.1.2 Zuwendungen und allgemeine Umlagen

Nachfolgende Tabelle zeigt die Entwicklung der Zuwendungen und allgemeinen Umlagen, wobei die Schlüsselzuweisungen eingehender betrachtet werden:

Erträge aus Zuwendungen und allgemeine Umlagen

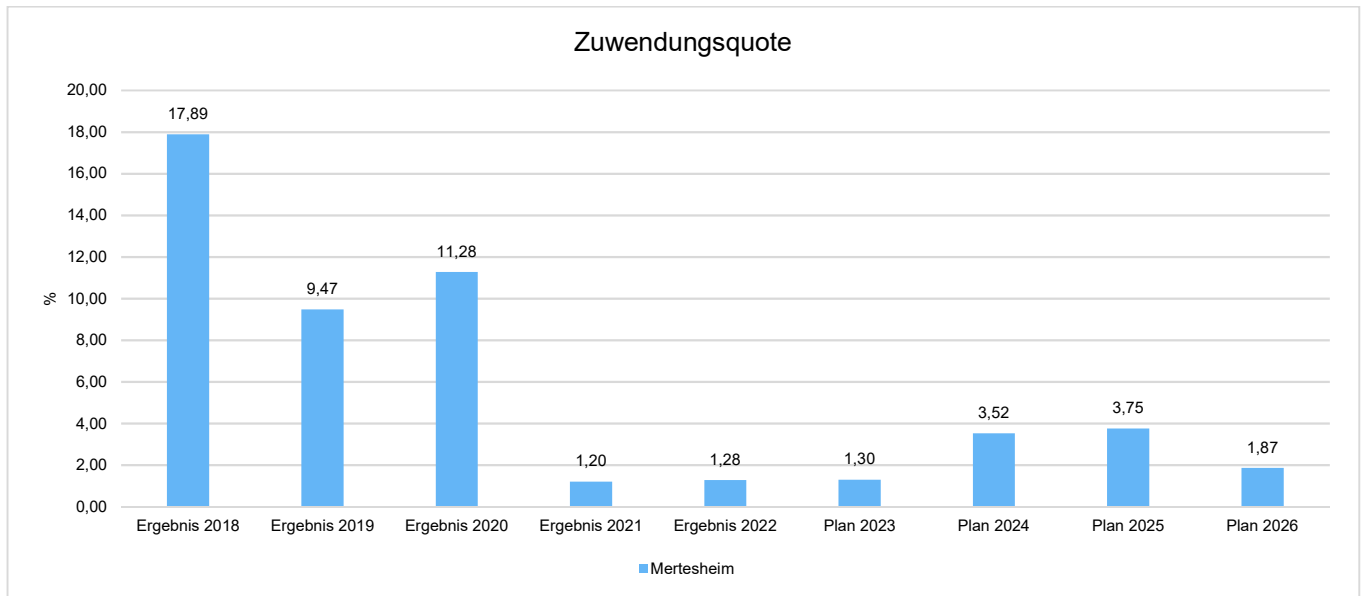
	Ergebnis 2018	Ergebnis 2019	Ergebnis 2020	Ergebnis 2021	Ergebnis 2022
Erträge aus Umlagen	123.604,66	78.493,59	93.909,20	35.908,81	39.627,48
davon Erträge Schlüsselzuweisungen	48.500,00	34.728,00	37.914,00	0,00	--



Zuwendungsquote

Die Kennzahl bestimmt sich in der Doppik, indem die Erträge aus Zuwendungen (E2 ohne Abschreibungen) durch die ordentlichen Erträge (E 8 und E17) geteilt werden.

Die Zuwendungsquote gibt Hinweise darauf, inwieweit eine Kommune von Zuwendungen - und somit von Leistungen Dritter - abhängig ist.



6.4.1.3 Personalaufwand

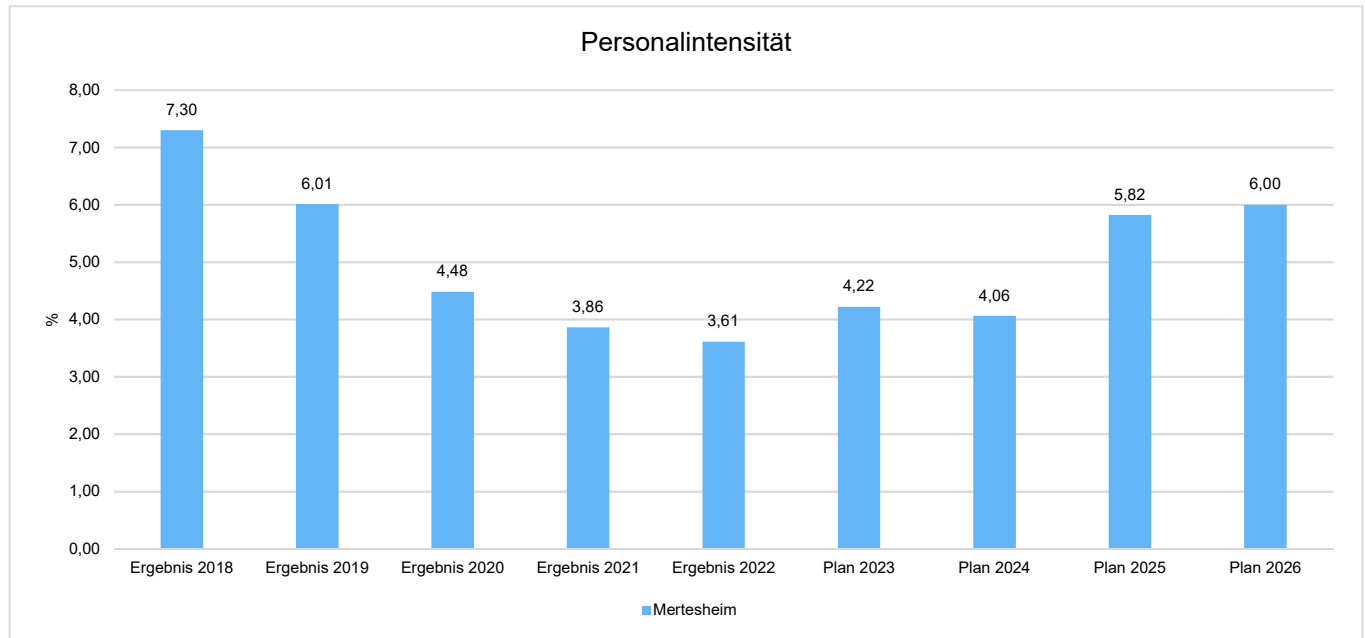
Die Personalaufwendungen stellen sich wie folgt dar:

	Ergebnis 2018	Ergebnis 2019	Ergebnis 2020	Ergebnis 2021	Ergebnis 2022
Aufwendungen für ehrenamtlich Tätige	9.706,58	8.095,96	8.190,36	8.268,48	8.268,48
Dienstbezüge und dergleichen	21.169,75	16.211,18	12.561,15	10.404,68	11.419,51
Beiträge zu Versorgungskassen	301,50	310,07	433,98	484,32	393,03
Beiträge zur gesetzlichen Sozialversicherung	5.699,73	4.731,64	3.537,71	4.227,99	4.030,30
Versorgungsaufwendungen	2.725,00	--	1.533,00	1.652,00	1.890,00
Summe	39.602,56	29.348,85	26.256,20	25.037,47	26.001,32



Personalintensität

Die Personalintensität bildet den prozentualen Anteil der Personalaufwendungen (ohne Sitzungsgelder und Versorgungsaufwendungen) an den ordentlichen Aufwendungen (E15 und E18) insgesamt ab.



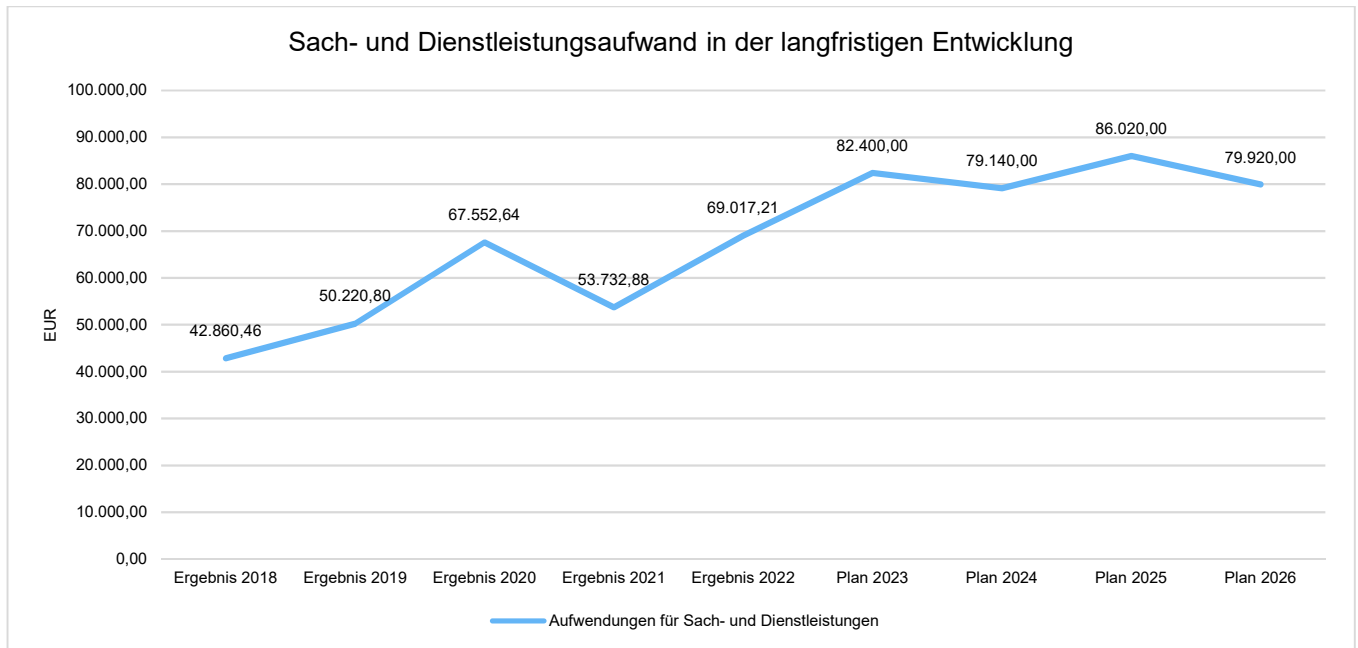
6.4.1.4 Aufwendungen für Sach- und Dienstleistungen

Die Entwicklung der Sach- und Dienstleistungen im Zeitverlauf ist den folgenden Aufstellungen zu entnehmen:

	Ergebnis 2018	Ergebnis 2019	Ergebnis 2020	Ergebnis 2021	Ergebnis 2022
Aufwendungen für Energie / Wasser / Abwasser / Abfall	12.913,09	14.124,59	11.639,14	11.386,81	8.446,42
Unterhaltung der Grundstücke und Gebäude	15.416,35	19.328,80	28.507,46	11.973,71	25.877,66
Unterhaltung des Infrastrukturvermögens	2.593,09	4.667,25	6.168,28	3.707,30	3.284,70
Unterhaltung von Maschinen und technischen Anlagen	327,26	421,93	659,46	966,63	1.831,33
Unterhaltung der Betriebs- und Geschäftsausstattung	--	203,71	1.048,88	54,88	413,77
Geringwertige Geräte, Ausstattungs-, Ausrüstungs-, und sonstige Gebrauchsgegenstände	529,00	113,58	1.250,46	533,68	1.210,41
Weitere Verwaltungs- und Betriebsaufwendungen	147,67	--	--	114,69	163,29
Kostenerstattungen	10.934,00	10.934,00	10.934,00	10.934,00	10.934,00
Sonstige Aufwendungen für Sach- und Dienstleistungen	--	426,94	7.344,96	14.061,18	16.855,63
Summe	42.860,46	50.220,80	67.552,64	53.732,88	69.017,21

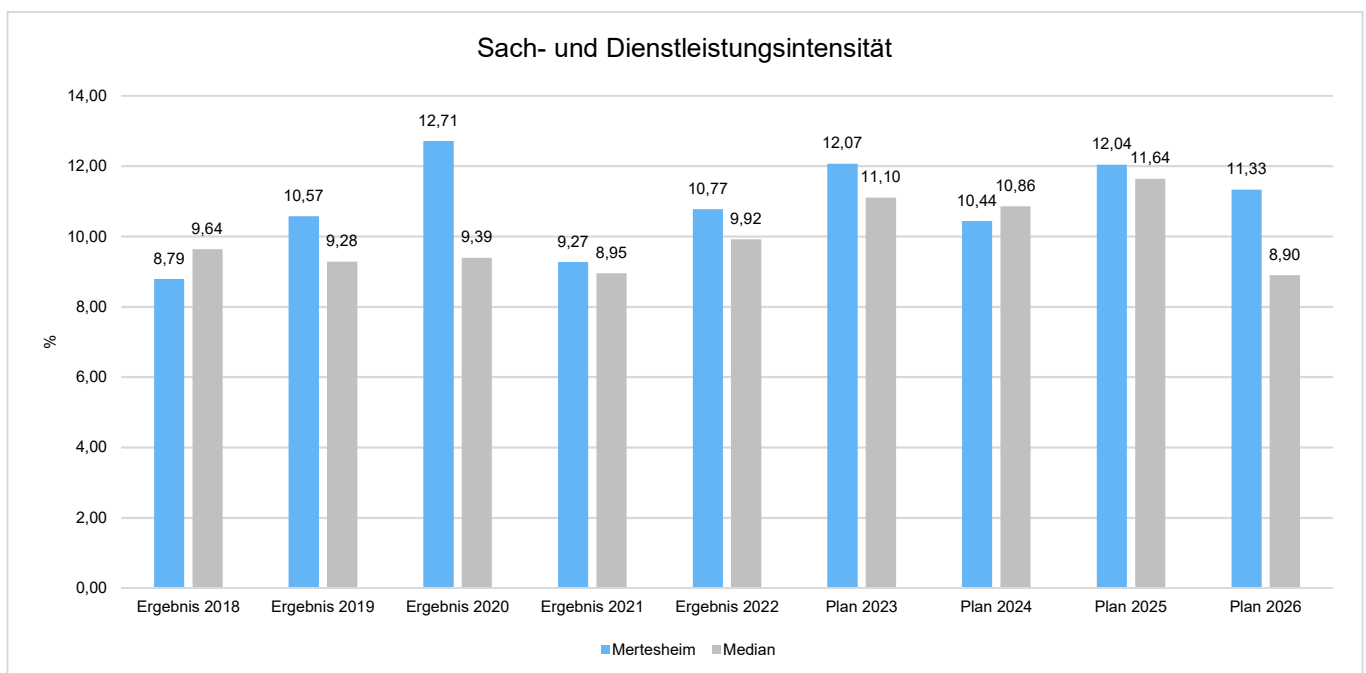


Sach- und Dienstleistungsaufwand in der langfristigen Entwicklung



Sach- und Dienstleistungsintensität

Die Sach- und Dienstleistungsintensität lässt erkennen, in welchem Ausmaß sich eine Kommune für die Inanspruchnahme von Leistungen Dritter entschieden hat. Sie ist damit das Gegenstück zur Personalintensität. Die Sach- und Dienstleistungsintensität zeigt an, wie hoch der prozentuale Anteil der Aufwendungen für Sach- und Dienstleistungen (E10, ohne besondere Aufwendungen für Beschäftigte) vom laufenden Aufwand aus Verwaltungstätigkeit (E15) ist.





6.4.1.5 Zuwendungen, Umlagen und sonstige Transferaufwendungen

Neben den Personal- und Sachaufwendungen sind aufwandsseitig Zuwendungen, Umlagen und Transferaufwendungen von Bedeutung. Von besonderem Interesse sind hier die Entwicklungen bei den Umlagezahlungen an Gemeindeverbände sowie bei den Sozialtransfers. Zu den sonstigen Transferzahlungen zählen u.a. die Steuerbeteiligungen (Gewerbesteuerumlage, Finanzierungsbeteiligung Fonds Deutsche Einheit [bis 2018]) sowie die Zuweisungen und Zuschüsse für laufende Zwecke.

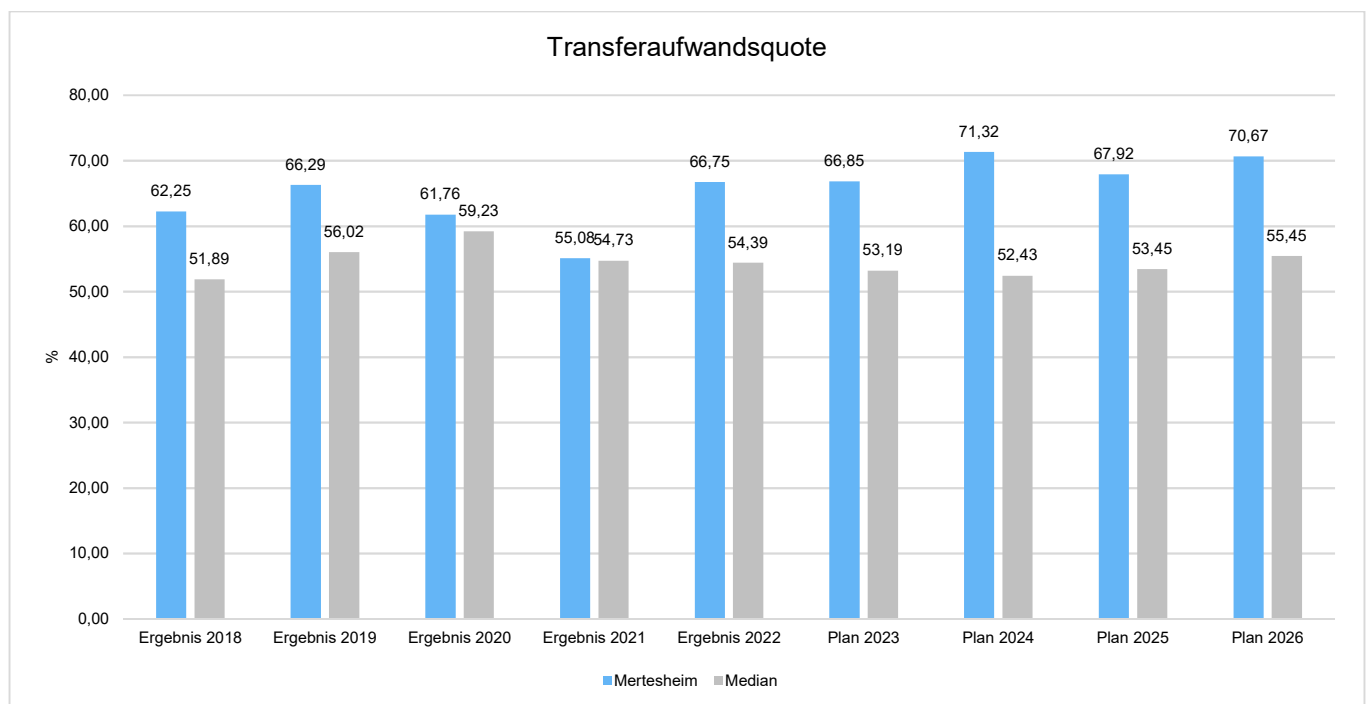
Nachfolgend ist die Entwicklung dieser Positionen abzulesen:

Entwicklung der Transferaufwendungen

	Ergebnis 2018	Ergebnis 2019	Ergebnis 2020	Ergebnis 2021	Ergebnis 2022
Zuweisungen und Zuschüsse für laufende Zwecke	15.360,97	13.065,28	20.631,76	18.504,49	26.086,42
Gewerbesteuerumlage	11.269,76	15.758,05	13.436,28	10.104,23	21.242,02
Allgemeine Umlagen an das Land	899,00	--	--	--	--
Umlagen an Gemeindeverbände	275.933,00	286.128,00	294.193,00	290.467,00	380.552,00
Summe	303.462,73	314.951,33	328.261,04	319.075,72	427.880,44

Transferaufwandsquote

Die Transferaufwandsquote gibt an, wie hoch der Anteil der Transferaufwendungen (E12) an den laufenden Aufwendungen aus Verwaltungstätigkeit (E 15) des Haushaltes ist.



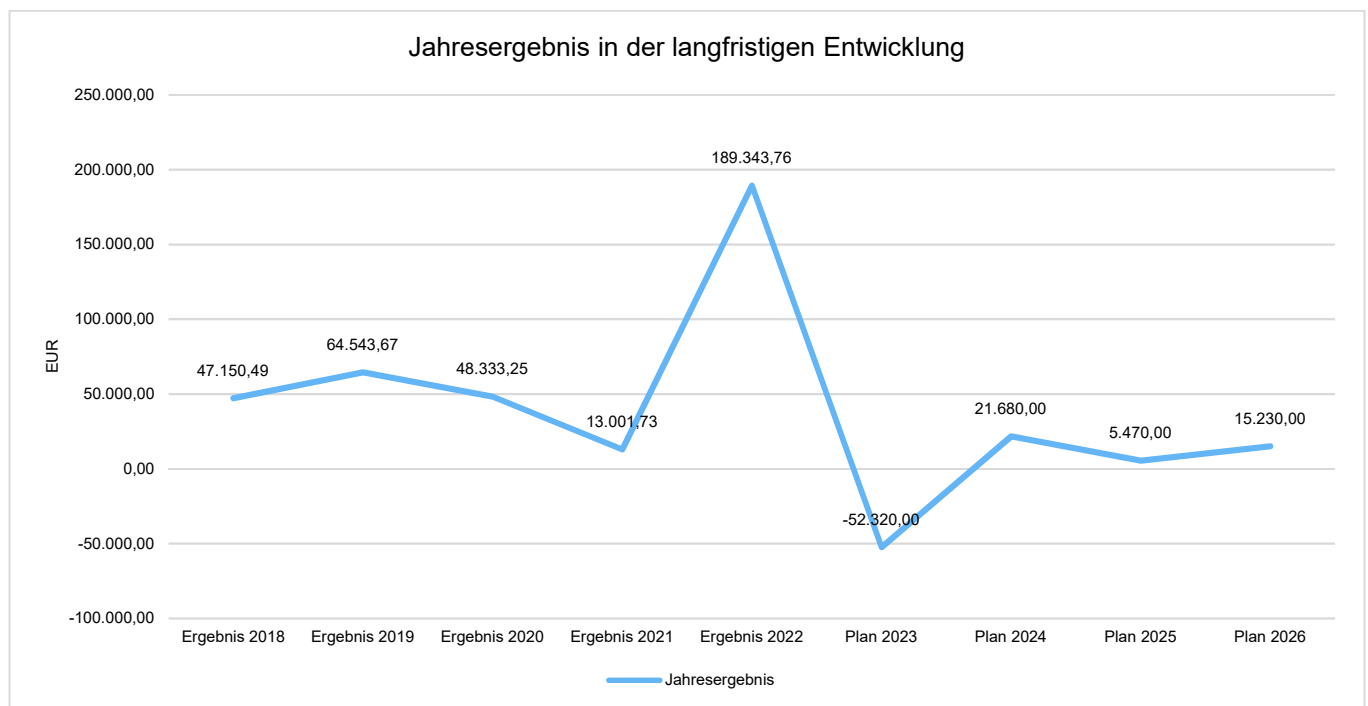


6.4.1.6 Haushaltsergebnis

Die Entwicklung des Ergebnisses mit seinen Untergliederungen ist nachfolgend dargestellt:

	Ergebnis 2018	Ergebnis 2019	Ergebnis 2020	Ergebnis 2021	Ergebnis 2022
Laufende Erträge aus Verwaltungstätigkeit	520.173,45	540.743,06	581.239,60	591.201,42	832.929,01
Laufende Aufwendungen aus Verwaltungstätigkeit	477.615,26	475.102,57	531.536,27	579.335,15	641.053,20
Laufendes Ergebnis aus Verwaltungstätigkeit	42.558,19	65.640,49	49.703,33	11.866,27	191.875,81
Finanzergebnis	-3.607,70	-1.096,82	-1.269,05	1.343,71	-2.381,05
Ordentliches Ergebnis	38.950,49	64.543,67	48.434,28	13.209,98	189.494,76
Außerordentliches Ergebnis	--	--	-101,03	-208,25	--
Jahresergebnis	47.150,49	64.543,67	48.333,25	13.001,73	189.343,76

Jahresergebnis in der langfristigen Entwicklung

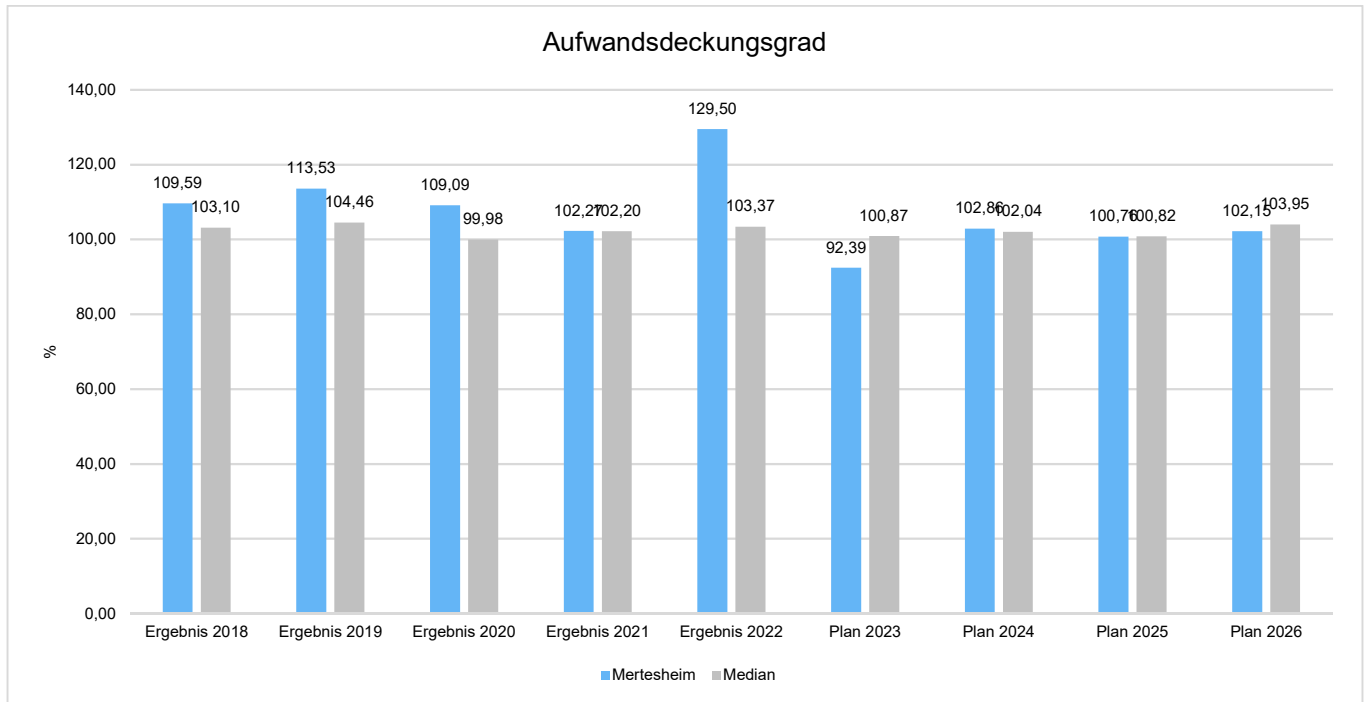


Unter Steuerungsgesichtspunkten ist nicht das außerordentliche Ergebnis sondern das ordentliche Ergebnis relevant. Da sich dies aus dem Ergebnis aus laufender Verwaltungstätigkeit sowie dem Finanzergebnis zusammensetzt, werden nachfolgend auch Kennzahlen zu diesen Ergebnisgrößen dargestellt.



Aufwandsdeckungsgrad (Ordentliches Ergebnis)

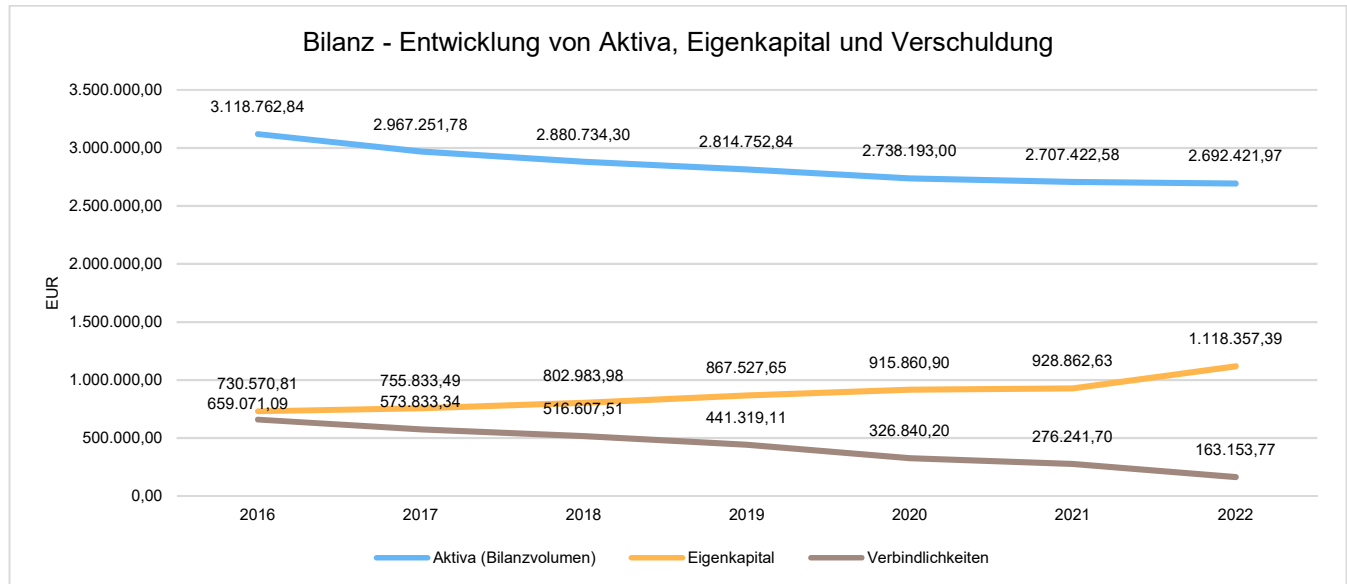
Diese Kennzahl zeigt an, zu welchem Anteil die ordentlichen Aufwendungen (E15 plus E18) durch ordentliche Erträge (E8 plus E17) gedeckt werden können. Ein finanzielles Gleichgewicht kann nur durch eine vollständige Deckung, d.h. einen Aufwandsdeckungsgrad von 100 % oder höher, erreicht werden.





6.4.2 Kennzahlen zur Bilanz

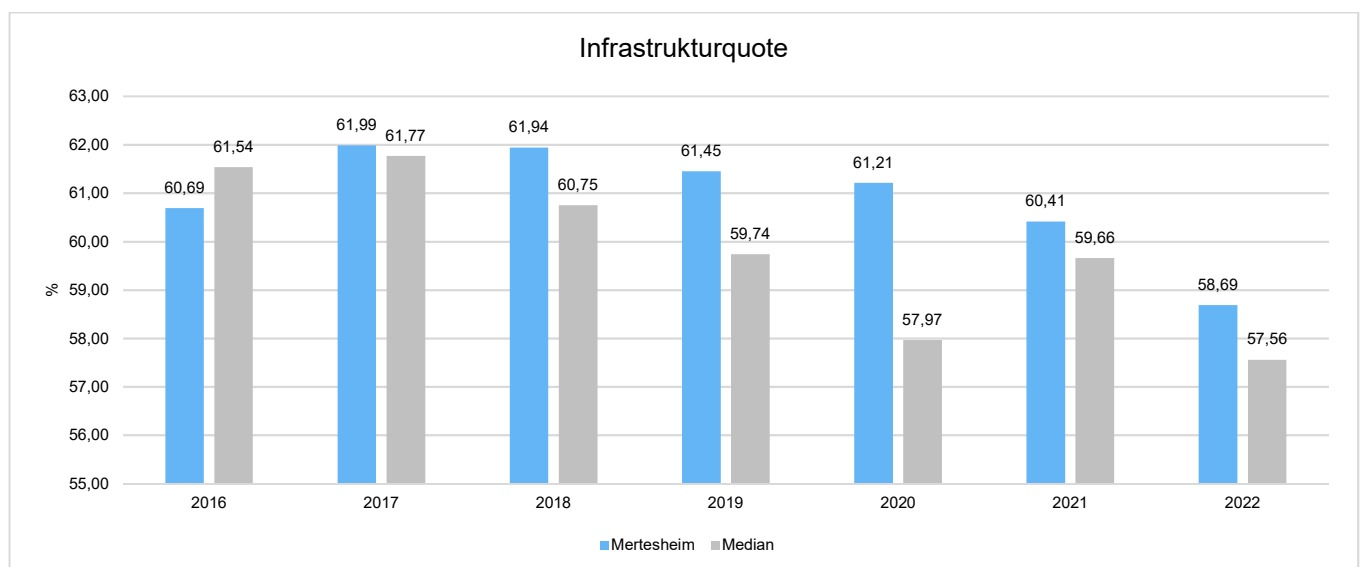
Nachfolgendes Schaubild zeigt die wesentlichsten Entwicklungen innerhalb der Bilanz, d. h. die Entwicklung des Bilanzvolumens und dessen Finanzierung durch Eigenkapital und Verbindlichkeiten.



6.4.2.1 Kennzahlen zur Vermögenslage

Infrastrukturquote

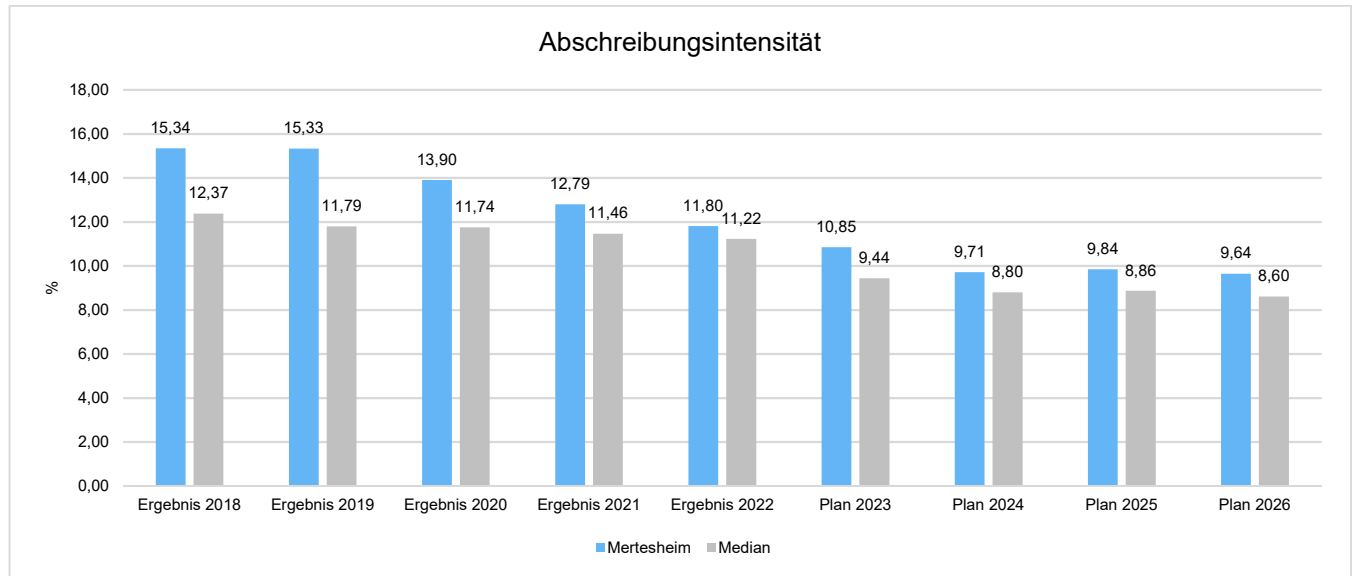
Diese Kennzahl stellt ein Verhältnis zwischen dem Infrastrukturvermögen und dem Gesamtvermögen auf der Aktivseite der Bilanz her. Sie gibt Aufschluss darüber, mit welchem Prozentsatz das Gesamtvermögen in der kommunalen Infrastruktur gebunden ist. Die Kennzahl kann Hinweise auf etwaige Folgebelastungen geben, die aus der Infrastruktur resultieren. Es handelt sich um eine Bilanzkennzahl, die nur vergangenheitsorientiert abgebildet werden kann.





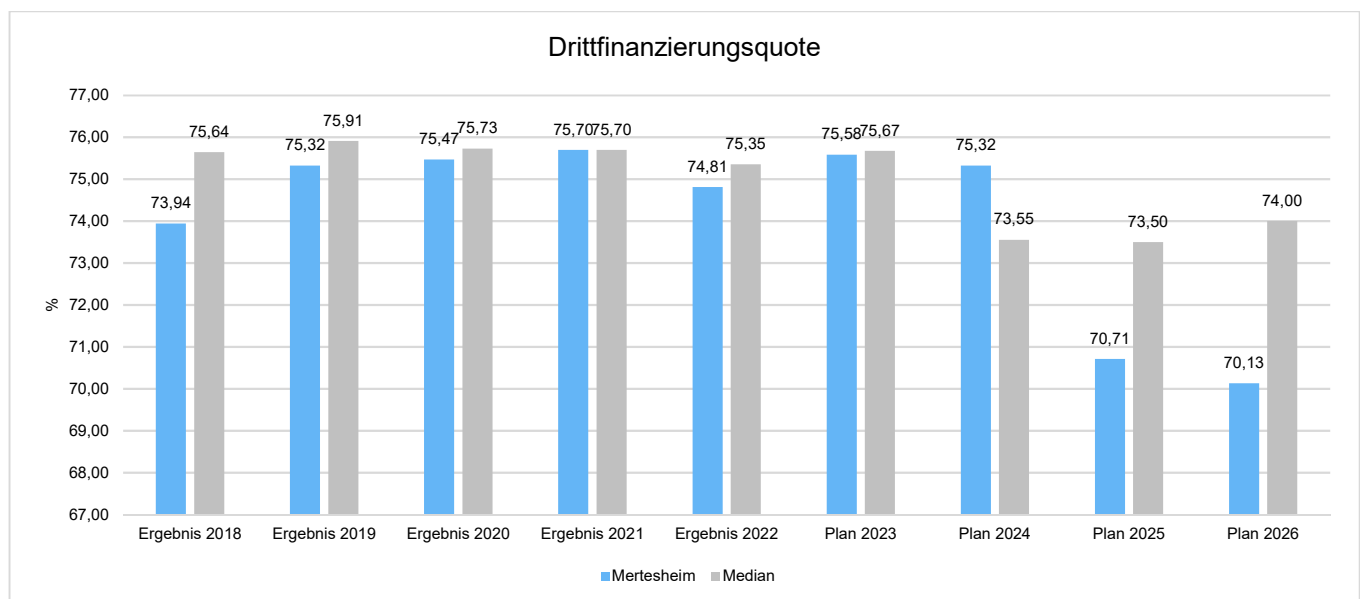
Abschreibungsintensität

Die Kennzahl zeigt an, in welchem Umfang die Kommune durch die Abnutzung des Anlagevermögens (E11) belastet wird. Sie stellt den prozentualen Anteil der Abschreibungen an den laufenden Aufwendungen aus Verwaltungstätigkeit (E15) dar.



Drittfinanzierungsquote

Die Kennzahl zeigt das Verhältnis zwischen den bilanziellen Abschreibungen (E11) und den Erträgen aus der Auflösung von Sonderposten (Konten 415, 437, 439) im Haushaltsjahr. Sie gibt einen Hinweis auf die Frage, inwieweit die Erträge aus der Sonderpostenauflösung die Belastung des Haushaltes durch Abschreibungen abmildern. Damit wird auch deutlich, in welchem Maße Dritte an der Finanzierung des abnutzbaren Vermögens beteiligt waren bzw. werden.





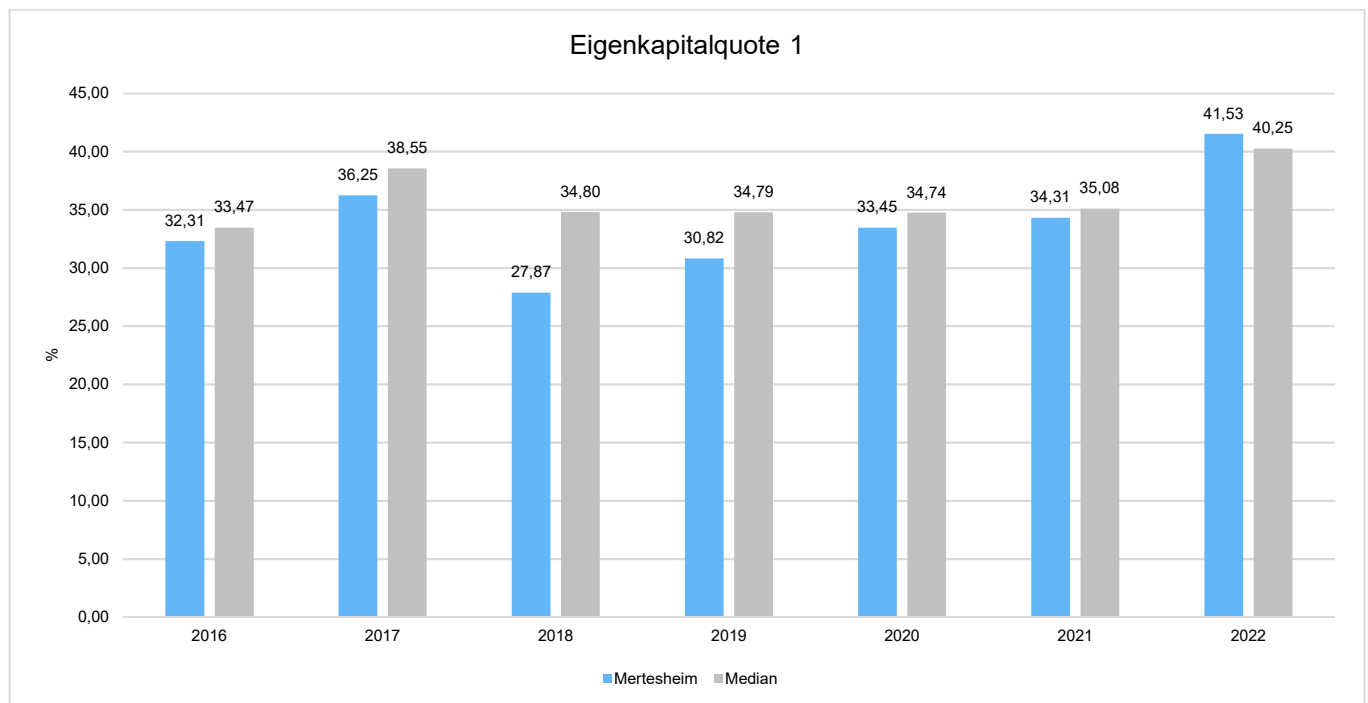
6.4.2.2 Kennzahlen zur Kapitalstruktur (haushaltswirtschaftliche Gesamtsituation)

Neben dem Aufwandsdeckungsgrad, der im Abschnitt Haushaltsergebnis dargestellt wurde, sieht das Kennzahlen-set noch folgende vergangenheitsorientierte Bilanzkennzahlen zur Beurteilung der haushaltswirtschaftlichen Gesamtsituation vor:

Eigenkapitalquote 1

Um die Eigenkapitalausstattung beurteilen zu können, bietet sich die Betrachtung der Eigenkapitalquote 1 an. Die Eigenkapitalquote 1 misst den Anteil des Eigenkapitals am gesamten bilanzierten Kapital (Gesamtkapital) der Passivseite.

Es handelt sich um eine Bilanzkennzahl, die nur vergangenheitsorientiert abgebildet wird.

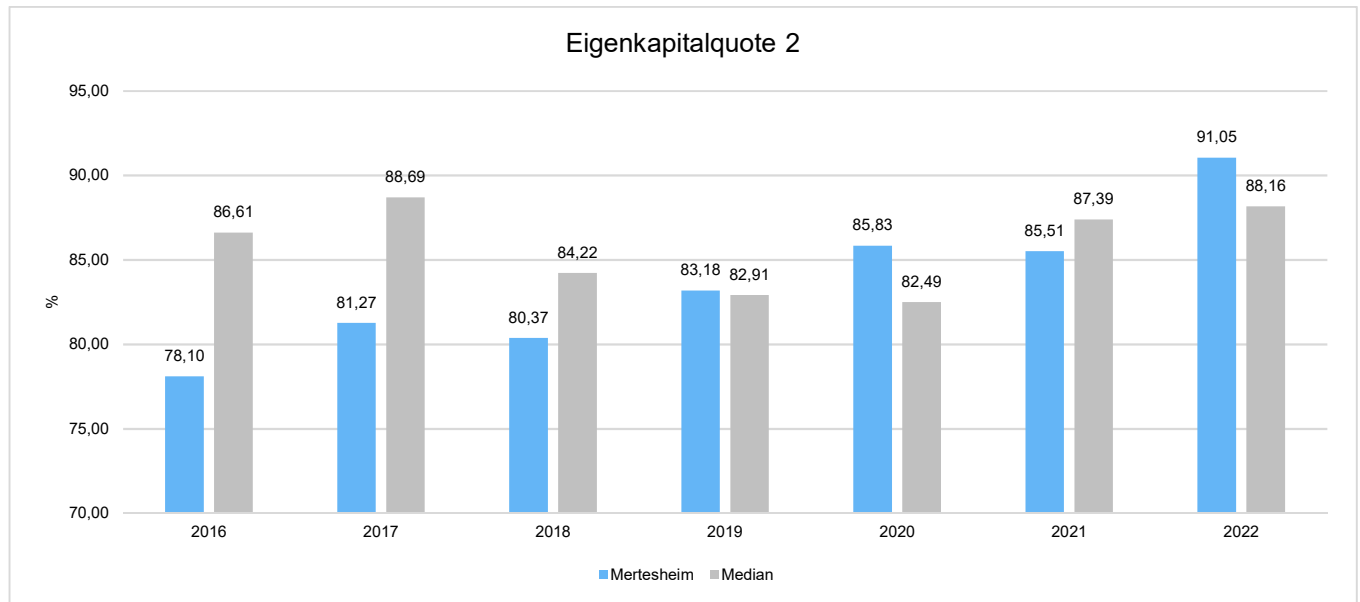


(Die Höhe der Eigenkapitalquote ist ein Indiz für die finanzielle Stabilität. Grundsätzlich ist eine niedrige Eigenkapitalquote negativ zu werten, da mit ihr die Gefahr der Überschuldung steigt. Der Richtwert für Kommunen liegt hier zwischen 30 % und 40 %.)



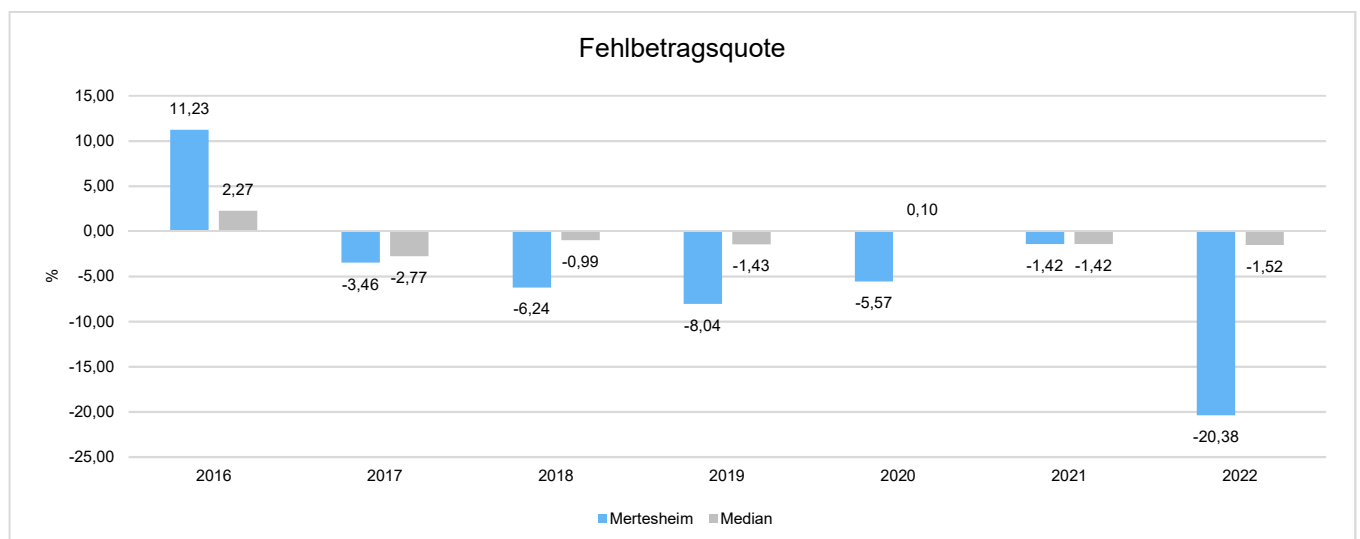
Eigenkapitalquote 2

Die Eigenkapitalquote 2 misst den Anteil des „wirtschaftlichen Eigenkapitals“ am gesamten bilanzierten Kapital (Gesamtkapital) auf der Passivseite der kommunalen Bilanz. Weil die Sonderposten mit Eigenkapitalcharakter oft einen wesentlichen Ansatz in der Bilanz darstellen, wird bei dieser Kennzahl die Wertgröße Eigenkapital um die Sonderposten für Zuwendungen und Beiträge (incl. Anzahlungen hierfür) erweitert. Es handelt sich um eine Bilanzkennzahl, die nur vergangenheitsorientiert abgebildet werden kann.



Fehlbetragsquote

Die Fehlbetragsquote gibt an, welcher Anteil des Eigenkapitals (ohne Jahresüberschuss/-fehlbetrag) im betreffenden Jahr aufgrund des Fehlbetrags aufgebraucht worden ist. Die Fehlbetragsquote soll möglichst niedrig sein. Bei einer negativen Fehlbetragsquote wird im Haushalt ein Überschuss erwirtschaftet. Es handelt sich um eine Bilanzkennzahl, die nur vergangenheitsorientiert abgebildet werden kann.



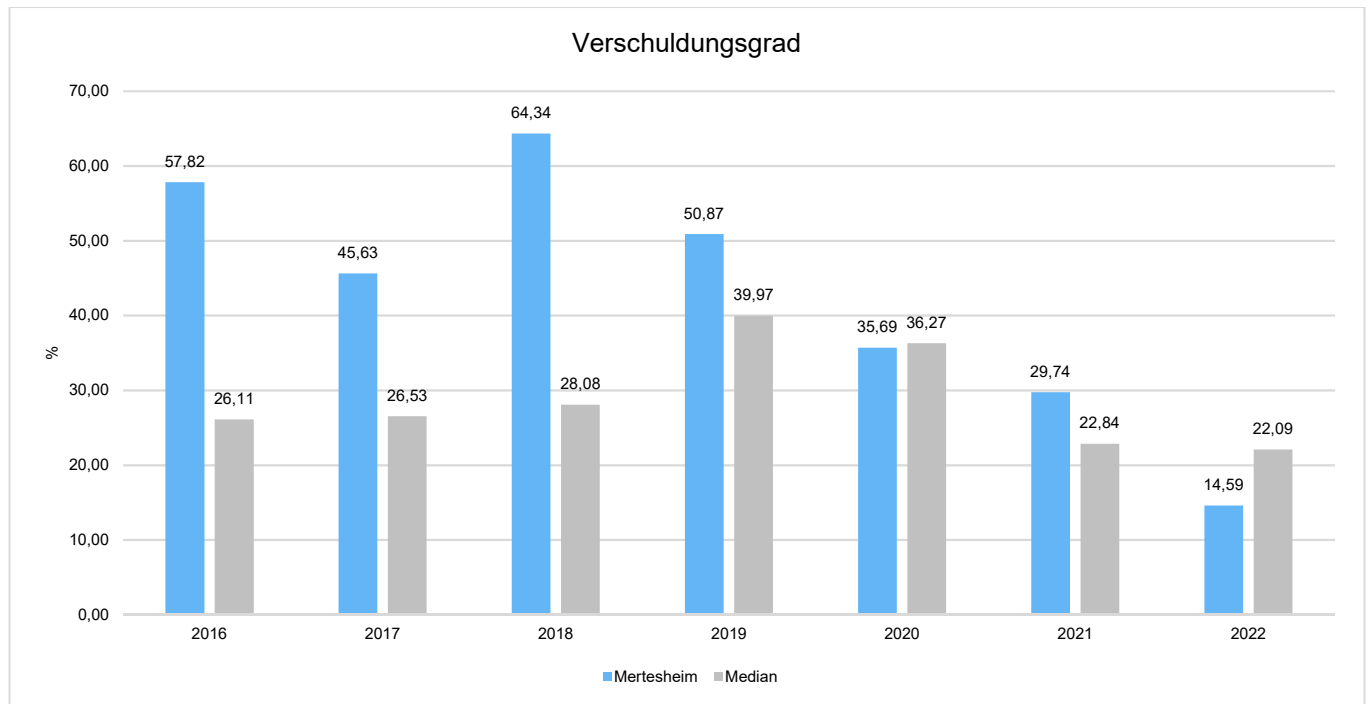


6.4.2.3 Kennzahlen zur Finanzstruktur und Verschuldung

Verschuldungsgrad

Der Verschuldungsgrad zeigt den prozentualen Anteil der Verbindlichkeiten am Eigenkapital an. Die Kennzahl bildet also das Verhältnis von Verbindlichkeiten zum Eigenkapital ab. Je größer der Verschuldungsgrad, desto höher ist die Gefahr, dass es durch Fehlbeträge zu einem vollständigen Verlust des Eigenkapitals kommt.

Es handelt sich um eine Bilanzkennzahl, die nur vergangenheitsorientiert abgebildet werden kann.



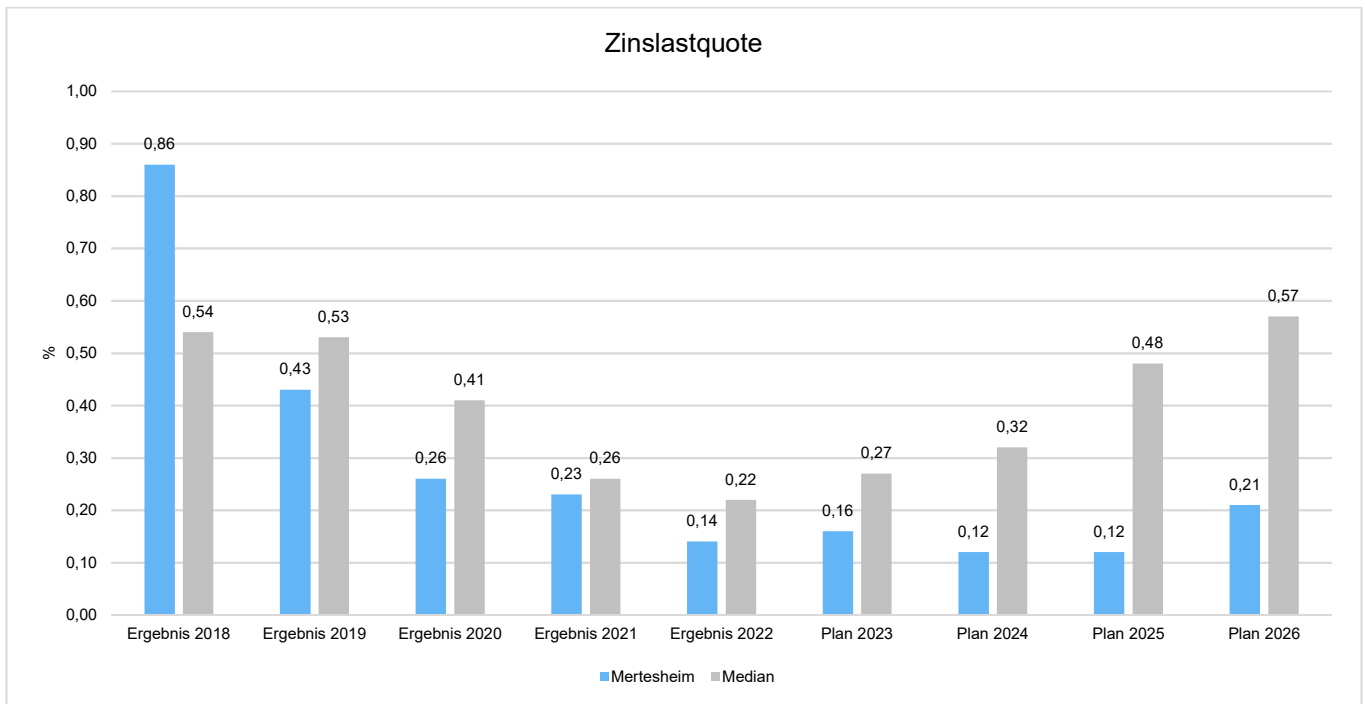
Zinslastquote

Die Kennzahl setzt die Finanzaufwendungen (Zinsen und sonstige Finanzaufwendungen) ins Verhältnis zu den ordentlichen Aufwendungen.

Die Zinslastquote zeigt, welche Belastung aus Finanzaufwendungen (E18) zusätzlich zu den laufenden Aufwendungen aus Verwaltungstätigkeit (E15 und E18) besteht. Damit gibt sie Hinweise auf das Ausmaß der anteiligen Belastung der Kommune durch in der Haushalts- bzw. Rechnungsperiode oder in Vorjahren aufgenommene Kassenkredite und Investitionskredite. Eine hohe Quote ist ein Indiz für eingeschränkte Handlungsmöglichkeiten der Kommune.



Jahresabschluss Mertesheim



6.5 Gliederung der Teilhaushalte

Der Jahresabschluss der Ortsgemeinde Mertesheim gliedert sich in folgende Teilhaushalte:

Ergebnisse der Teilhaushalte

	2022	
	Jahresergebnis	Finanzergebnis
01 - Allgemeiner Haushalt	-110.051,20	-77.376,30
02 - Zentrale Finanzwirtschaft	299.545,96	202.167,69



6.6 Überblick über die Kostendeckung in ausgewählten Bereichen der Haushaltswirtschaft

Leistung 553001 (Friedhofs- und Bestattungswesen)

Jahr	Erträge	Aufwendungen	Ergebnis	Kostendeckungsgrad
2018	32.330,96 €	22.985,85 €	9.345,11 €	140,66%
2019	2.315,44 €	9.748,92 €	-7.433,48 €	23,75%
2020	2.154,05 €	5.428,30 €	-3.274,25 €	39,68%
2021	4.352,27 €	6.391,90 €	-2.039,63 €	68,09%
2022	4.351,37 €	19.467,69 €	-15.116,32 €	22,35%

Anmerkung zum Jahr 2018: in den Erträgen sind die beiden Abrufe der Zuwendung aus dem Investitionsstock von zusammen 30.587,72 € für die Sanierung der Friedhofsmauer enthalten. Aufwendungen: inklusive Kosten hierfür von 10.979,54 €.

Anmerkung zum Jahr 2022: in den Aufwendungen sind 10.670 € für die Reparatur des Eingangstores enthalten.

Leistung 573121 (Dorfgemeinschaftshaus)

Jahr	Erträge	Aufwendungen	Ergebnis	Kostendeckungsgrad
2018	5.240,99 €	13.119,64 €	-7.878,65 €	39,95%
2019	5.223,33 €	11.993,40 €	-6.770,07 €	43,55%
2020	4.266,70 €	15.636,01 €	-11.369,31 €	27,29%
2021	5.148,50 €	12.414,06 €	-7.265,56 €	41,47%
2022	6.397,89 €	12.884,17 €	-6.486,28 €	49,66%



6.7 Prognosebericht - Risiken und Chancen

Nach § 49 GemHVO ist im Lagebericht auch auf die Chancen und Risiken der künftigen Entwicklung der Kommune einzugehen. Angesprochen werden im Folgenden:

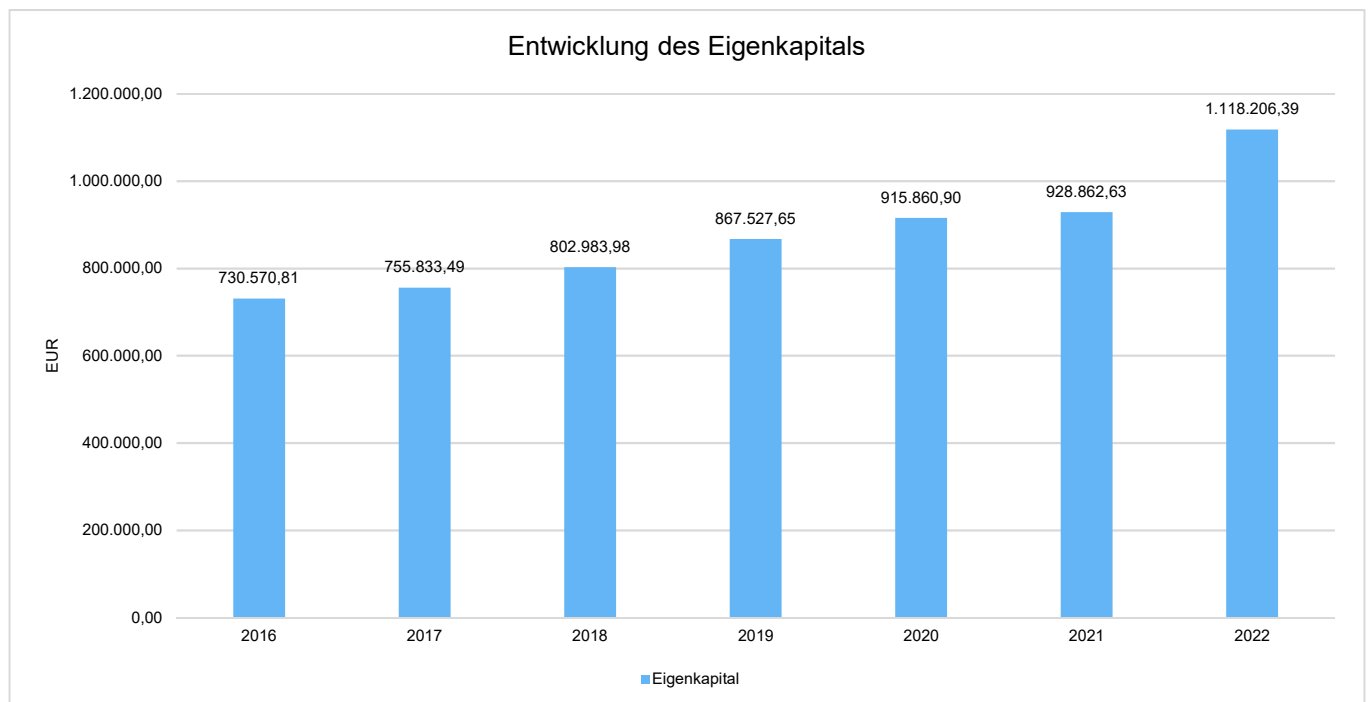
- Entwicklung von Jahresergebnis und Eigenkapital
- Entwicklung der Verschuldung
- Bevölkerungsentwicklung, Altersstrukturen
- Entwicklung von Wirtschaft und Arbeitsmarkt

6.7.1 Entwicklung von Jahresergebnis und Eigenkapital

Ausgehend von den Jahresergebnissen lassen sich Prognosen zur voraussichtlichen Entwicklung des bilanziellen Eigenkapitals ableiten.

Grundsätzlich gilt: Überschüsse stärken das Eigenkapital und Fehlbeträge gehen zu Lasten des Eigenkapitals.

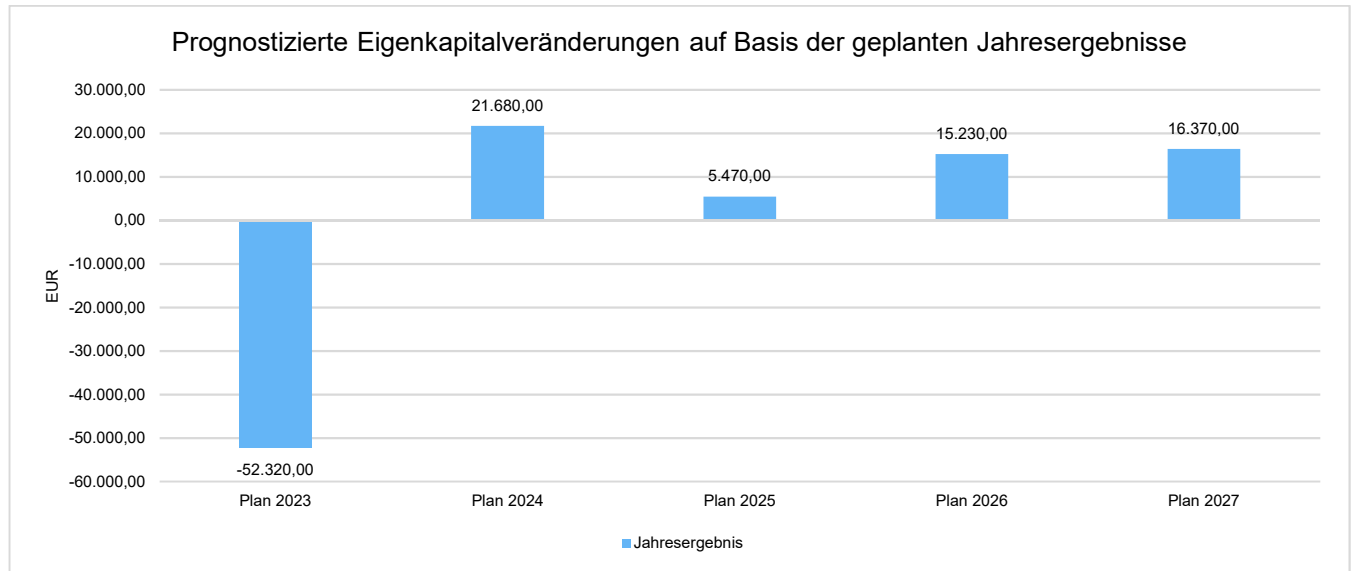
Nachfolgend wird die Entwicklung des bilanziellen Eigenkapitals in den zurückliegenden Jahren dargestellt. Ausgehend von den Jahresergebnissen der Haushaltsplanung im Zeitraum der mittelfristigen Finanzplanung lassen sich Prognosen zur weiteren Entwicklung des Eigenkapitals anstellen.





Jahresergebnisse verändern das Eigenkapital

Die folgende Aufstellung zeigt die nach jetzigem Kenntnisstand geplanten zukünftigen Jahresergebnisse. Aus ihnen lässt sich ableiten, in welcher Höhe sich in etwa das bilanzielle Eigenkapital pro Jahr (nicht kumulativ) verändern wird.



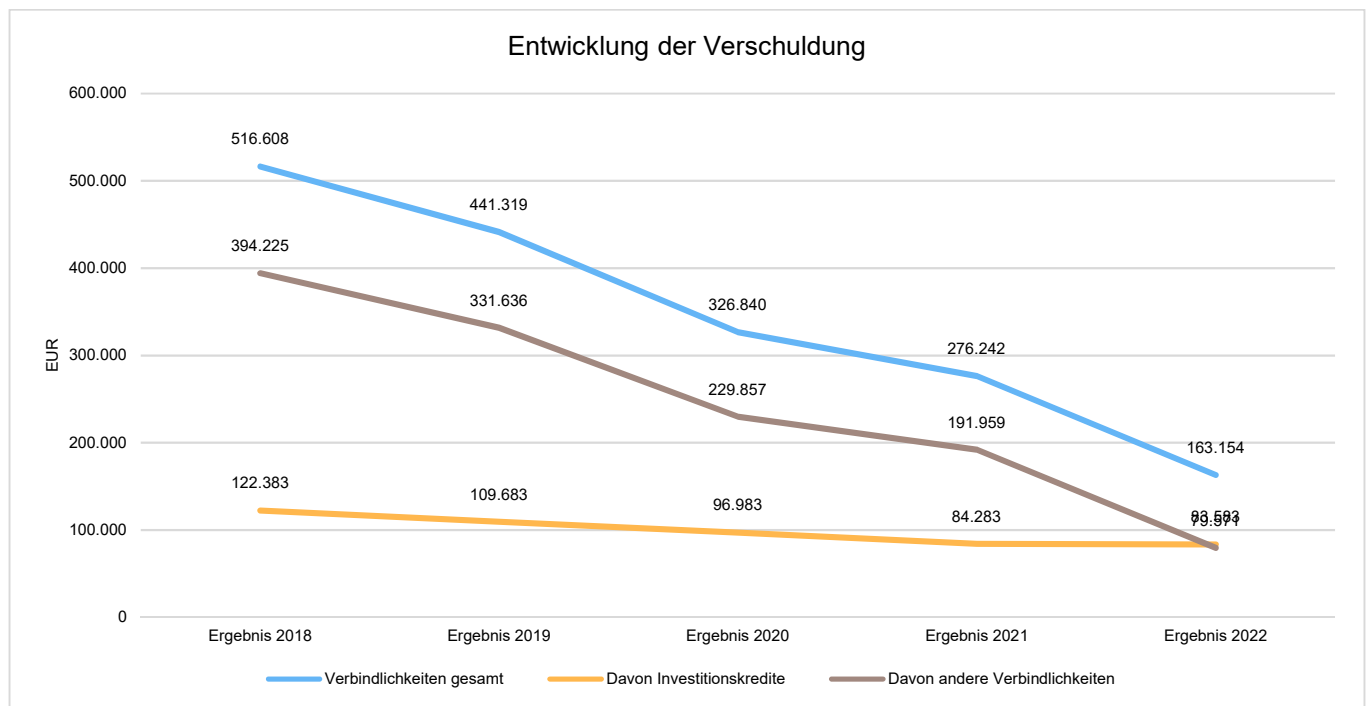


6.7.2 Entwicklung der Verschuldung

Das Jahresergebnis hat ebenso Auswirkungen auf die Verschuldung. Dargestellt wird die Entwicklung der Verschuldung in den zurückliegenden Perioden, wobei insbesondere nach langfristig finanzierten Investitionskrediten und kurzfristigen Liquiditätskrediten unterschieden wird.

Entwicklung der Verbindlichkeiten (in Tausend EUR)

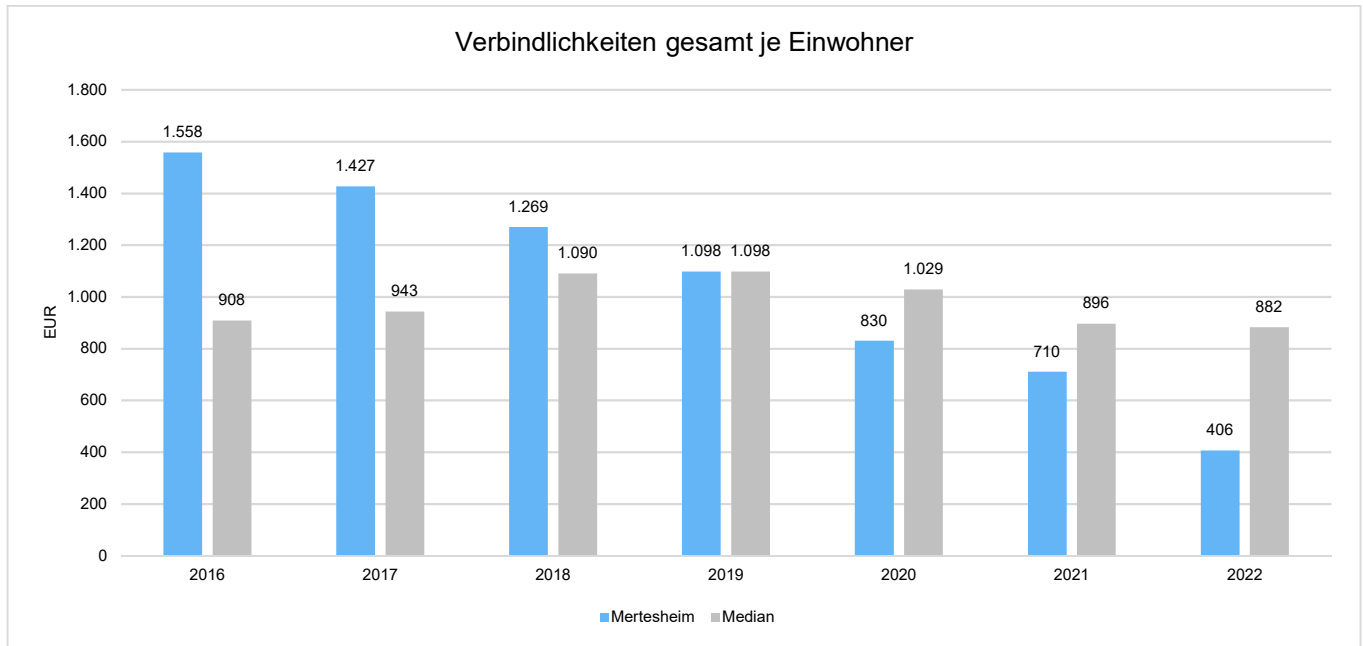
	Ergebnis 2018	Ergebnis 2019	Ergebnis 2020	Ergebnis 2021	Ergebnis 2022
Verbindlichkeiten gesamt	517	441	327	276	163
Davon Investitionskredite	122	110	97	84	84
Davon andere Verbindlichkeiten	394	332	230	192	80



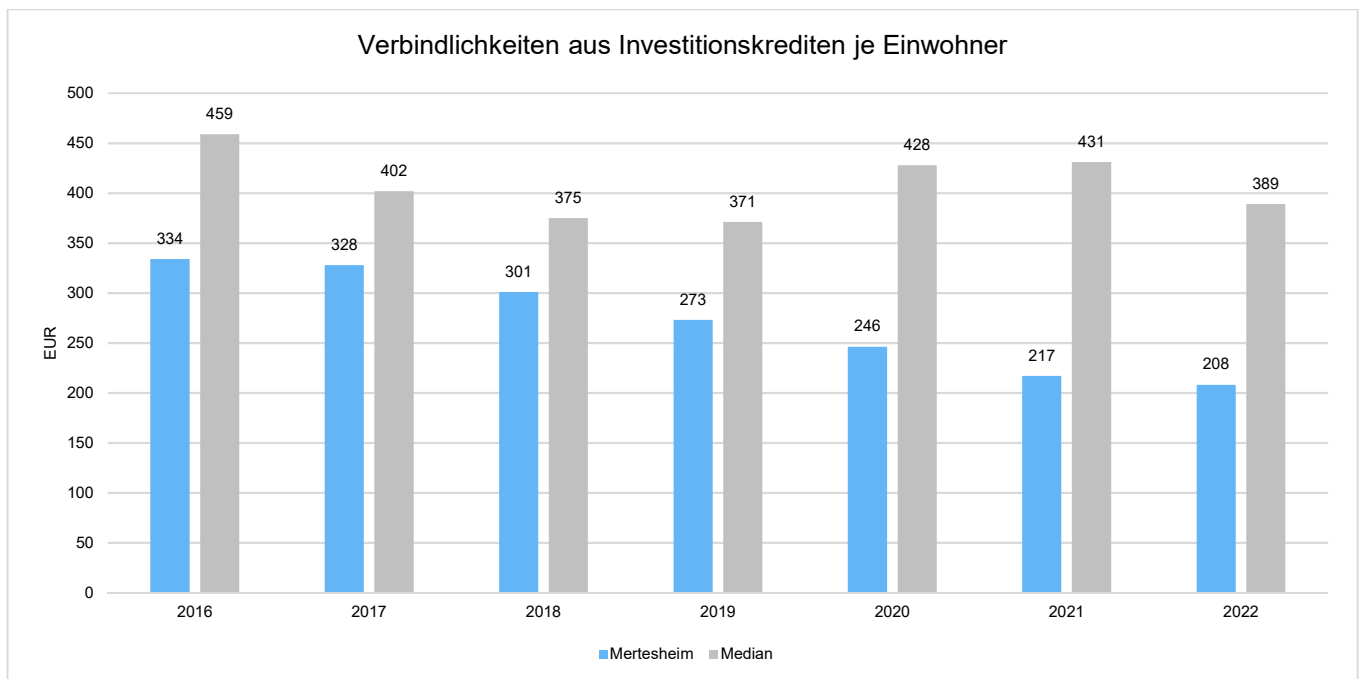


Verschuldung je Einwohner

Um die örtliche Situation besser einschätzen zu können, bietet sich die einwohnerbezogene Betrachtung an. Dargestellt werden die Verbindlichkeiten insgesamt sowie die darin enthaltenen Investitions- und Liquiditätskredite bezogen auf einen Einwohner.



Verbindlichkeiten aus Investitionskrediten je Einwohner





6.7.3 Bevölkerungsentwicklung, Altersstruktur

Die Einschätzung der weiteren Bevölkerungsentwicklung ist Grundlage für jede Art von strategischer Planung in Kommunalverwaltungen. Bedingt durch den allgemeinen demografischen Trend haben die meisten deutschen Kommunen einen Bevölkerungsrückgang sowie eine zunehmend alternde Bevölkerung zu verzeichnen. Dies erfordert für die Zukunft eine Anpassung der kommunalen Angebote für Kinder und Jugendliche sowie Senioren.

Die Entwicklung der Bevölkerung nach Anzahl und Altersaufbau ist nur bedingt kommunal beeinflussbar. Der gesamtgesellschaftliche Trend zu einer schrumpfenden und immer älter werdenden Gesamtbevölkerung ist heute unumkehrbar, wobei die örtlichen Ausprägungen durchaus stark variieren können.

Die Anzahl derer, die durch Erwerbseinkommen Sozialversicherungsbeiträge und Steuern erwirtschaften, wird langfristig schrumpfen; der Anteil derer, die auf staatliche Transferleistungen (z.B. Grundsicherung im Alter) angewiesen sind, wird steigen. Dies wird unweigerlich zu einer weiteren Belastung der staatlichen und kommunalen Finanzsysteme führen.

Die zentrale Frage der örtlichen Politik ist daher nicht, ob der Prozess aufgehalten werden kann. Vielmehr geht es um den hierdurch entstehenden Anpassungs- und Gestaltungsbedarf, d.h. wann und in welchem Maße eine quantitative und inhaltliche Neuausrichtung der kommunalen Dienstleistungspalette erfolgen muss.

Der Bericht soll eine Orientierung darüber ermöglichen, wie die örtliche Situation mit Blick auf folgende Kriterien einzuschätzen ist:

- Bevölkerungsentwicklung im Zeitverlauf
- Veränderungen bei einzelnen Altersgruppen (Zielgruppen)

Einwohnerentwicklung gesamt und nach Altersgruppen

Die Entwicklung der Einwohnerzahl sowie der einzelnen Altersgruppen stellt sich wie folgt dar:

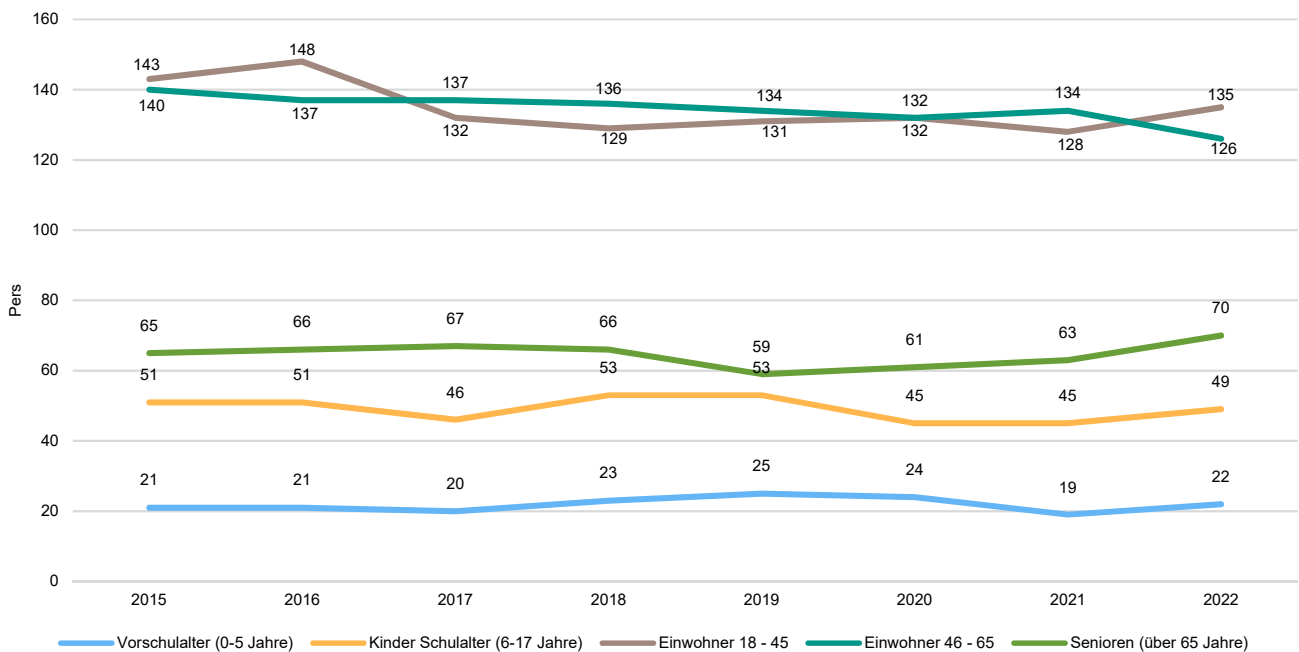
Einwohnerentwicklung

	Ergebnis 2018	Ergebnis 2019	Ergebnis 2020	Ergebnis 2021	Ergebnis 2022
Einwohner zum 31.12.	407	402	394	389	402
Senioren	66	59	61	63	70
Einwohner 46 - 65	136	134	132	134	126
Einwohner 18 - 45	129	131	132	128	135
Kinder und Jugendliche 11 - 17	30	30	28	31	36
Kinder 7 - 10	20	20	14	11	10
Kinder 3 - 6	13	14	14	16	15
Kinder 0 - 2	13	14	13	6	10



Jahresabschluss Mertersheim

Entwicklung einzelner Altersgruppen



Konten mit Abweichungen von mehr als 2.500 Euro

Konto	Plan	Ergebnis	Abweichung
401200 - Grundsteuer B	38.300,00	39.992,98	1.692,98
401321 - Gewerbesteuer - Gewerbesteuernachzahlungen Vorjahre	108.900,00	170.989,67	62.089,67
401331 - Gewerbesteuer - Gewerbesteuererstattungen Vorjahre	-1.350,00	-3.182,85	-1.832,85
402100 - Gemeindeanteil an der Einkommensteuer	251.700,00	267.638,27	15.938,27
402200 - Gemeindeanteil an der Umsatzsteuer	16.600,00	17.605,90	1.005,90
403300 - Hundesteuer	3.600,00	2.782,00	-818,00
414420 - Zuweisungen und Zuschüsse für laufende Zwecke vom Land	8.100,00	--	-8.100,00
414433 - Zuweisungen u. Zuschüsse für lfd. Zwecke vom öffentlichen Bereich - von Gemeinden/Gde. Verbände	--	10.630,23	10.630,23
438100 - Entnahme aus der Sonderrücklage	1.330,00	--	-1.330,00
442902 - Kostenersätze für Grabherstellung	3.000,00	2.145,00	-855,00
461120 - Erträge aus der Veräußerung von immateriellen Vermögensgegenständen und Vermögensgegenständen des Sachanlagevermögens - Erträge aus der Veräußerung von Grundstücken und Gebäuden (Erlöse mit Gewinn)	--	2.047,66	2.047,66
462900 - Sonstige Erträge (Spenden, Ersatzleistungen, u.a.)	5.400,00	1.514,98	-3.885,02
466121 - Entnahme aus dem Sonderposten für Belastungen aus dem kommunalen Finanzausgleich (nicht zahlungswirksam)	--	77.300,00	77.300,00
479200 - Vollverzinsung aus Gewerbesteuer (§ 233a AO)	0,00	-1.515,00	-1.515,00
502210 - Arbeitnehmer - Vergütungen	-22.650,00	-11.169,47	11.480,53



Jahresabschluss Mertesheim

Konto	Plan	Ergebnis	Abweichung
502220 - Arbeitnehmer - Leistungszulagen	-800,00	-96,04	703,96
504200 - Arbeitnehmer - Sozialversicherung	-5.450,00	-3.003,46	2.446,54
522110 - Aufwendungen für Heizung	-5.700,00	-1.626,95	4.073,05
522120 - Aufwendungen für Reinigung und Abfallbeseitigung	-2.150,00	-882,08	1.267,92
522130 - Aufwendungen für Strom-, Wasser- und Abwassergebühren	-6.700,00	-5.937,39	762,61
523110 - Unterhaltung der Grundstücke, Außenanlagen, Gebäude und Gebäude-einrichtungen	-38.500,00	-25.182,70	13.317,30
523140 - Unterhaltung der Grundstücke, Außenanlagen, Gebäude und Gebäude-einrichtungen - Betriebsvorrichtungen, die im Gebäude eingebaut sind	-150,00	-694,96	-544,96
523380 - Unterhaltung des Infrastrukturvermögens - Straßen, Wege, Plätze und Verkehrslenkungsanlagen	-1.500,00	--	1.500,00
523381 - Unterhaltung des Infrastrukturvermögens - Unterhaltung der Straßen, Gehwege usw.	-5.500,00	-1.073,82	4.426,18
523700 - Unterhaltung der Betriebs- und Geschäftsausstattung	-1.950,00	-413,77	1.536,23
523800 - Geringwertige Geräte, Ausstattungs-, Ausrüstungs- und sonstige Gebrauchsgegenstände	-2.350,00	-1.210,41	1.139,59
529200 - sonstige Aufwendungen für Dienstleistungen	-3.000,00	-2.142,00	858,00
529252 - Aufwendungen für personelle Dienstleistungen (Fremdreinigung)	-17.400,00	-14.389,31	3.010,69
538100 - Abschreibungen auf Fahrzeuge	-540,00	--	540,00
538200 - Abschreibungen auf Maschinen und technische Anlagen	--	-1.482,13	-1.482,13
538500 - Abschreibungen auf Betriebs- und Geschäftsausstattung	-3.510,00	-4.181,69	-671,69
541430 - Zuweisungen und Zuschüsse an Gemeinden und Gemeindeverbände	-30.000,00	-26.086,42	3.913,58
541900 - Zuweisungen und Zuschüsse für laufende Zwecke an Sonstige	-1.000,00	--	1.000,00
543100 - Gewerbesteuerumlage	-16.200,00	-21.242,02	-5.042,02
544210 - Allgemeine Umlagen an Gemeindeverbände - Landkreise	-210.000,00	-210.849,00	-849,00
544240 - Sonderumlage für Schulen und Schulturnhallen	-41.000,00	-37.281,00	3.719,00
562510 - Sachverständigen-, Gerichts- und ähnliche Aufwendungen - Vergütungen einschließlich Reisekosten an Sachverständige	-4.000,00	-554,57	3.445,43
563900 - Sonstige Geschäftsaufwendungen	-5.750,00	-921,88	4.828,12
565120 - Verluste aus dem Abgang von Gegenständen des Anlagevermögens - Sachanlagen (Verlust bei Veräußerung)	-1.380,00	-1,00	1.379,00
565600 - Einstellungen und Zuschreibungen in die Sonderposten	-0,00	-857,91	-857,91
565601 - Einstellungen in den Sonderposten für Belastungen aus dem kommunalen Finanzausgleich (nicht zahlungswirksam)	--	-33.600,00	-33.600,00
569320 - Repräsentationen - Jubiläen bei Bürgern, Seniorenveranstaltungen	-1.600,00	-1.016,76	583,24
681420 - Investitionszuwendungen von dem Land	10.870,00	--	-10.870,00
681762 - Anzahlungen auf Sonderposten zum Anlagevermögen vom Land	--	10.875,00	10.875,00
681790 - Anzahlungen auf Sonderposten zum Anlagevermögen von übrigen Bereichen	0,00	2.228,00	2.228,00
685300 - Einzahlungen für Infrastrukturvermögen, einschließlich Grundstücke und grundstücksgleiche Rechte	4.300,00	2.259,34	-2.040,66



Jahresabschluss Mertesheim

Konto	Plan	Ergebnis	Abweichung
785600 - Auszahlungen für Fahrzeuge, Maschinen und technische Anlagen	-4.920,00	-3.418,13	1.501,87
785710 - Auszahlungen für bewegliche Sachen des Anlagevermögens oberhalb der Wertgrenze i.H.v. 410,00 Euro	-500,00	--	500,00
785930 - Auszahlungen für Anlagen im Bau und für geleistete Anzahlungen, Auszahlungen für Baumaßnahmen	-2.000,00	--	2.000,00

7

Forderungsübersicht

gemäß § 51 GemHVO

Forderungsübersicht 2022

Muster 20 (zu § 51 GemHVO)

Nr.	Bezeichnung	31.12.2022	31.12.2021
1	Forderungen und sonstige Vermögensgegenstände	90.244,47	31.154,19
1.1	Öffentlich-rechtliche Forderungen, Forderungen aus Transferleistungen	87.094,59	30.186,44
	151900 ör Gebührenforderungen gegen übrige Bereiche	1.383,03	
	152420 ör Beitragsforderungen gegen das Land		10.875,00
	153420 Steuerforderungen gegen das Land	5.327,36	8.631,45
	153430 Steuerforderungen gegen Gemeinden und Gemeindeverbände		4,20
	153510 Steuerforderungen gegen private Unternehmen	62.543,15	
	153590 Steuerforderungen gegen den sonstigen privaten Bereich	524,48	
	154420 Forderungen aus Transferleistungen gegen das Land	273,65	49,89
	154430 Forderungen aus Transferleistungen gegen Gemeinden und Gemeindeverbände	15.517,74	9.197,39
	155510 Sonstige öffentlich-rechtliche Forderungen gegen private Unternehmen	752,18	1.278,51
	155590 Sonstige öffentlich-rechtliche Forderungen gegen den sonstigen privaten Bereich	309,00	150,00
	155900 Sonstige öffentlich-rechtliche Forderungen gegen übrige Bereiche	464,00	
1.2	Privatrechtliche Forderungen aus Lieferungen und Leistungen	1.823,88	35,00
	165100 Forderungen aus Lieferungen und Leistungen gegen private Unternehmen	1.431,88	
	165900 Forderungen aus Lieferungen und Leistungen gegen den sonstigen privaten Bereich	392,00	35,00
1.5	Forderungen gegen Sondervermögen, Zweckverbände, Anstalten des öffentlichen Rechts, rechtsfähige kommunale Stiftungen		1,75
	163100 Forderungen aus Lieferungen und Leistungen gegen Eigenbetriebe		1,75
1.6	Forderungen gegen den sonstigen öffentlichen Bereich	958,00	931,00
	164300 Forderungen aus Lieferungen und Leistungen gegen Gemeinden und Gemeindeverbände	48,00	21,00
	164900 Forderungen aus Lieferungen und Leistungen gegen den sonstigen öffentlichen Bereich	910,00	910,00
1.7	sonstige Vermögensgegenstände	368,00	
	169900 Forderungen aus Lieferungen und Leistungen gegen Sonstige	368,00	

8

Verbindlichkeitenübersicht

gemäß § 52 GemHVO

Verbindlichkeitenübersicht 2022

Nr.	Bezeichnung	Verbindlichkeiten zum 31.12.2022 mit einer Restlaufzeit			Stand 31.12.2022	Stand 31.12.2021
		bis zu einem Jahr	von über einem bis zu fünf Jahren	von mehr als fünf Jahren		
1	Verbindlichkeiten	89.220,85	31.199,91	42.733,01	163.153,77	276.241,70
1.1	Anleihen	0,00	0,00	0,00	0,00	0,00
1.2	Verbindlichkeiten aus Kreditaufnahmen	11.250,00	29.600,00	42.733,01	83.583,01	84.283,01
1.2.1	Verbindlichkeiten aus Kreditaufnahmen für Investitionen	11.250,00	29.600,00	42.733,01	83.583,01	84.283,01
	315121 von Banken - Euro-Währung (fester Zins) - Laufzeit über 1 bis unter 5 Jahre	2.400,00	9.600,00	0,00	12.000,00	0,00
	315131 von Banken - Euro-Währung (fester Zins) - Laufzeit 5 Jahre und mehr	8.850,00	20.000,00	42.733,01	71.583,01	84.283,01
1.2.2	Verbindlichkeiten aus Kreditaufnahmen zur Liquiditätssicherung	0,00	0,00	0,00	0,00	0,00
1.3	Verbindlichkeiten aus Vorgängen, die Kreditaufnahmen wirtschaftlich gleichkommen	0,00	0,00	0,00	0,00	0,00
1.4	Erhaltene Anzahlungen auf Bestellungen	0,00	0,00	0,00	0,00	0,00
1.5	Verbindlichkeiten aus Lieferungen und Leistungen	1.090,23	0,00	0,00	1.090,23	3.885,35
	355100 Verbindlichkeiten aus Lieferungen und Leistungen gegenüber privaten Unternehmen	818,94	0,00	0,00	818,94	3.684,61
	355900 Verbindlichkeiten aus Lieferungen und Leistungen gegenüber dem sonstigen privaten Bereich	0,00	0,00	0,00	0,00	200,74
	359900 Verbindlichkeiten aus Lieferungen und Leistungen gegenüber übrigen Bereichen	271,29	0,00	0,00	271,29	0,00
1.6	Verbindlichkeiten aus Transferleistungen	0,00	0,00	0,00	0,00	0,00
1.7	Verbindlichkeiten gegenüber verbundenen Unternehmen	0,00	0,00	0,00	0,00	0,00
1.8	Verbindlichkeiten gegenüber Unternehmen, mit denen ein Beteiligungsverhältnis besteht	0,00	0,00	0,00	0,00	0,00
1.9	Verbindlichkeiten gegenüber Sondervermögen, Zweckverbänden, Anstalten des öffentlichen Rechts, rechtsfähige kommunale Stiftungen	73,99	0,00	0,00	73,99	203,21
	353100 Verbindlichkeiten aus Lieferungen und Leistungen gegenüber Eigenbetrieben	73,99	0,00	0,00	73,99	203,21
1.10	Verbindlichkeiten gegenüber dem sonstigen öffentlichen Bereich	75.846,63	1.599,91	0,00	77.446,54	186.910,13
	354300 Verbindlichkeiten aus Lieferungen und Leistungen gegenüber Gemeinden und Gemeindeverbänden	0,00	0,00	0,00	0,00	14.854,96
	354900 Verbindlichkeiten aus Lieferungen und Leistungen gegenüber dem sonstigen öffentlichen Bereich	0,00	0,00	0,00	0,00	223,62
	364200 Verbindlichkeiten aus Transferleistungen gegenüber dem Land	5.874,66	0,00	0,00	5.874,66	0,00
	364300 Verbindlichkeiten aus Transferleistungen gegenüber Gemeinden und Gemeindeverbänden	29.480,00	1.599,91	0,00	31.079,91	7.248,19
	374310 Verbindlichkeiten gegenüber der Verbandsgemeinde - laufendes Verrechnungskonto	40.491,97	0,00	0,00	40.491,97	164.583,36
1.11	Sonstige Verbindlichkeiten	960,00	0,00	0,00	960,00	960,00
	377590 gegenüber Organmitgliedern	0,00	0,00	0,00	0,00	960,00
	377900 Sonstige Verbindlichkeiten gegenüber Organmitgliedern	960,00	0,00	0,00	960,00	0,00

9

Anlagenübersicht

gemäß § 50 GemHVO

Anlagenachweis nach Bilanzgliederung Wirtschaftsgüter - 2022
Summen je Konto-Nr.

Anschaffungs- und Herstellungskosten							Abschreibungen, Wertberichtigungen					Restbuchwerte		Kennzahlen			
Pos.	Anlagevermögen	Stand zum 31.12.2021	Zugänge	Abgänge	Umbuch.	Endbestand	Aufgelauf. Abschreib. zum 31.12.2021	Zuschreib. in 2022	Abschreib. in 2022	Umbuch. / Umglied. in 2022	Aufgelauf. Abschreib. auf Abgänge	Abschreib. zum 31.12.2022	Restbuchwert 31.12.2022	Restbuchwert 31.12.2021	Durchschnittl. Abschreib.-satz	Durchschnittl. Restbuchwert	Wertmind. durch unterlassene Instandhaltung, Altlasten, sonstige
	1	2	3	4	5	6	7	8	9	10	11	12	13	14	15	16	17
1.	Anlagevermögen	4.245.665,31	3.819,82	3.020,99	0,00	4.246.464,14	1.570.005,96	0,00	75.650,37	0,00	760,65	1.644.895,68	2.601.568,46	2.675.659,35	1,78	61,26	0,00
1.1.	Immaterielle Vermögensgegenstände	82.862,06	0,00	0,00	0,00	82.862,06	52.281,68	0,00	2.071,62	0,00	0,00	54.353,30	28.508,76	30.580,38	2,50	34,41	0,00
1.1.3.	Gezahlte Investitionszuschüsse	82.862,06	0,00	0,00	0,00	82.862,06	52.281,68	0,00	2.071,62	0,00	0,00	54.353,30	28.508,76	30.580,38	2,50	34,41	0,00
013310	an Eigenbetriebe	82.862,06	0,00	0,00	0,00	82.862,06	52.281,68	0,00	2.071,62	0,00	0,00	54.353,30	28.508,76	30.580,38	2,50	34,41	0,00
Summe 1.1.3.		82.862,06	0,00	0,00	0,00	82.862,06	52.281,68	0,00	2.071,62	0,00	0,00	54.353,30	28.508,76	30.580,38	2,50	34,41	0,00
Summe 1.1.		82.862,06	0,00	0,00	0,00	82.862,06	52.281,68	0,00	2.071,62	0,00	0,00	54.353,30	28.508,76	30.580,38	2,50	34,41	0,00
1.2.	Sachanlagen	4.162.803,25	3.819,82	3.020,99	0,00	4.163.602,08	1.517.724,28	0,00	73.578,75	0,00	760,65	1.590.542,38	2.573.059,70	2.645.078,97	1,77	61,80	0,00
1.2.2.	Sonstige unbebaute Grundstücke und grundstücksgleiche Rechte	131.342,58	0,00	0,00	0,00	131.342,58	10.117,00	0,00	100,00	0,00	0,00	10.217,00	121.125,58	121.225,58	0,08	92,22	0,00
022500	Kinderspielplätze	9.127,79	0,00	0,00	0,00	9.127,79	9.126,79	0,00	0,00	0,00	0,00	9.126,79	1,00	1,00	0,00	0,01	0,00
022900	Sonstige Grünflächen	23.544,26	0,00	0,00	0,00	23.544,26	990,21	0,00	100,00	0,00	0,00	1.090,21	22.454,05	22.554,05	0,42	95,37	0,00
023300	Öd- und Unland	15.444,50	0,00	0,00	0,00	15.444,50	0,00	0,00	0,00	0,00	0,00	0,00	15.444,50	15.444,50	0,00	100,00	0,00
023500	Streuobstwiesen	4.557,08	0,00	0,00	0,00	4.557,08	0,00	0,00	0,00	0,00	0,00	0,00	4.557,08	4.557,08	0,00	100,00	0,00
023900	Sonstige (Ackerland, etc.)	39.251,30	0,00	0,00	0,00	39.251,30	0,00	0,00	0,00	0,00	0,00	0,00	39.251,30	39.251,30	0,00	100,00	0,00
024100	Ökoflächen, Ausgleichsflächen	23.344,15	0,00	0,00	0,00	23.344,15	0,00	0,00	0,00	0,00	0,00	0,00	23.344,15	23.344,15	0,00	100,00	0,00
026100	Flüsse und Bäche	16.073,50	0,00	0,00	0,00	16.073,50	0,00	0,00	0,00	0,00	0,00	0,00	16.073,50	16.073,50	0,00	100,00	0,00
Summe 1.2.2.		131.342,58	0,00	0,00	0,00	131.342,58	10.117,00	0,00	100,00	0,00	0,00	10.217,00	121.125,58	121.225,58	0,08	92,22	0,00
1.2.3.	Bebaute Grundstücke und grundstücksgleiche Rechte	1.199.952,97	0,00	0,00	0,00	1.199.952,97	359.330,68	0,00	14.544,79	0,00	0,00	373.875,47	826.077,50	840.622,29	1,21	68,84	0,00
032100	Kindertagesstätten	423.748,91	0,00	0,00	0,00	423.748,91	134.460,96	0,00	5.049,06	0,00	0,00	139.510,02	284.238,89	289.287,95	1,19	67,08	0,00
037100	mit Verwaltungsgebäuden	351.910,95	0,00	0,00	0,00	351.910,95	86.392,58	0,00	4.411,55	0,00	0,00	90.804,13	261.106,82	265.518,37	1,25	74,20	0,00
039100	Gemeinschafts-, Bürgerhäuser, Stadthallen	353.377,85	0,00	0,00	0,00	353.377,85	98.686,82	0,00	4.189,58	0,00	0,00	102.876,40	250.501,45	254.691,03	1,19	70,89	0,00
039210	Friedhofsgebäude, Leichenhallen - Friedhofsgebäude / Leichenhallen mit Nebenanlagen	34.889,96	0,00	0,00	0,00	34.889,96	16.214,84	0,00	265,80	0,00	0,00	16.480,64	18.409,32	18.675,12	0,76	52,76	0,00
039400	Werkstätten	9.926,26	0,00	0,00	0,00	9.926,26	5.268,20	0,00	328,68	0,00	0,00	5.596,88	4.329,38	4.658,06	3,31	43,62	0,00
039990	sonstige Gebäude, Bauten - Toilettenanlagen, sonstige	26.099,04	0,00	0,00	0,00	26.099,04	18.307,28	0,00	300,12	0,00	0,00	18.607,40	7.491,64	7.791,76	1,15	28,70	0,00
Summe 1.2.3.		1.199.952,97	0,00	0,00	0,00	1.199.952,97	359.330,68	0,00	14.544,79	0,00	0,00	373.875,47	826.077,50	840.622,29	1,21	68,84	0,00
1.2.4.	Infrastrukturvermögen	2.720.426,95	0,00	2.259,34	0,00	2.718.167,61	1.084.808,85	0,00	53.270,14	0,00	0,00	1.138.078,99	1.580.088,62	1.635.618,10	1,96	58,13	0,00
041200	Brücken	175.127,47	0,00	0,00	0,00	175.127,47	46.964,26	0,00	2.694,24	0,00	0,00	49.658,50	125.468,97	128.163,21	1,54	71,64	0,00
048240	Straßen - Gemeindestraßen	1.588.479,47	0,00	2.259,34	0,00	1.586.220,13	511.032,47	0,00	28.147,73	0,00	0,00	539.180,20	1.047.039,93	1.077.447,00	1,77	66,01	0,00
048250	Straßen - Gehwege	96.017,45	0,00	0,00	0,00	96.017,45	41.378,57	0,00	2.743,32	0,00	0,00	44.121,89	51.895,56	54.638,88	2,86	54,05	0,00
048340	Wege - landwirtschaftliche Wege	227.137,36	0,00	0,00	0,00	227.137,36	103.018,10	0,00	6.438,60	0,00	0,00	109.456,70	117.680,66	124.119,26	2,83	51,81	0,00
048410	Plätze - Parkplätze	84.625,58	0,00	0,00	0,00	84.625,58	30.819,73	0,00	1.639,86	0,00	0,00	32.459,59	52.165,99	53.805,85	1,94	61,64	0,00
048710	Straßenbeleuchtung - Strom	162.266,85	0,00	0,00	0,00	162.266,85	154.722,85	0,00	1.687,00	0,00	0,00	156.409,85	5.857,00	7.544,00	1,04	3,61	0,00
049280	wasserbauliche Anlagen und Anlagen des Hochwasserschutzes - sonstige Anlagen des Hochwasserschutzes	44.841,19	0,00	0,00	0,00	44.841,19	10.677,76	0,00	0,00	0,00	0,00	10.677,76	34.163,43	34.163,43	0,00	76,19	0,00
049290	wasserbauliche Anlagen und Anlagen des Hochwasserschutzes - sonstige Gewässerbauten und deren Messeinrichtungen	60.081,17	0,00	0,00	0,00	60.081,17	43.234,87	0,00	1.265,46	0,00	0,00	44.500,33	15.580,84	16.846,30	2,11	25,93	0,00
049310	Öffentlicher Personennahverkehr - Bahnhöfe, Buswartehallen, sonstige Wartehallen	281.850,41	0,00	0,00	0,00	281.850,41	142.960,24	0,00	8.653,93	0,00	0,00	151.614,17	130.236,24	138.890,17	3,07	46,21	0,00
Summe 1.2.4.		2.720.426,95	0,00	2.259,34	0,00	2.718.167,61	1.084.808,85	0,00	53.270,14	0,00	0,00	1.138.078,99	1.580.088,62	1.635.618,10	1,96	58,13	0,00

Anlagenachweis nach Bilanzgliederung Wirtschaftsgüter - 2022
Summen je Konto-Nr.

		Anschaffungs- und Herstellungskosten						Abschreibungen, Wertberichtigungen					Restbuchwerte		Kennzahlen		
Pos.	Anlagevermögen	Stand zum 31.12.2021	Zugänge	Abgänge	Umbuch.	Endbestand	Aufgelauf. Abschreib. zum 31.12.2021	Zuschreib. in 2022	Abschreib. in 2022	Umbuch. / Umglied. in 2022	Aufgelauf. Abschreib. auf Abgänge	Abschreib. zum 31.12.2022	Restbuch- wert 31.12.2022	Restbuch- wert 31.12.2021	Durch- schnittl. Abschreib.- satz	Durch- schnittl. Restbuch- wert	Wertmind. durch unter- lassene Instand- haltung, Altlasten, sonstige
	1	2	3	4	5	6	7	8	9	10	11	12	13	14	15	16	17
1.2.7.	Maschinen, technische Anlagen, Fahrzeuge	24.925,84	3.418,13	761,65	0,00	27.582,32	3.802,84	0,00	1.482,13	0,00	760,65	4.524,32	23.058,00	21.123,00	5,37	83,60	0,00
071810	Zusatzgeräte für Fahrzeuge - Salzstreugeräte für Winterfahrzeuge	761,65	0,00	761,65	0,00	0,00	760,65	0,00	0,00	0,00	760,65	0,00	0,00	1,00	0,00	0,00	0,00
072400	technische Anlagen zum Bau und zur Unterhaltung der Infrastruktur und Landschaftspflege	6.909,19	0,00	0,00	0,00	6.909,19	2.970,19	0,00	537,00	0,00	0,00	3.507,19	3.402,00	3.939,00	7,77	49,24	0,00
072900	Sonstige Maschinen und technische Anlagen	17.255,00	0,00	0,00	0,00	17.255,00	72,00	0,00	432,00	0,00	0,00	504,00	16.751,00	17.183,00	2,50	97,08	0,00
072910	Sonstige - Überwachungs- und Kontrollanlagen	0,00	3.418,13	0,00	0,00	3.418,13	0,00	0,00	513,13	0,00	0,00	513,13	2.905,00	0,00	15,01	84,99	0,00
Summe 1.2.7.		24.925,84	3.418,13	761,65	0,00	27.582,32	3.802,84	0,00	1.482,13	0,00	760,65	4.524,32	23.058,00	21.123,00	5,37	83,60	0,00
1.2.8.	Betriebs- und Geschäftsausstattung	86.154,91	401,69	0,00	0,00	86.556,60	59.664,91	0,00	4.181,69	0,00	0,00	63.846,60	22.710,00	26.490,00	4,83	26,24	0,00
082110	Betriebsausstattung - Werkstatteinrichtungen/Betriebseinrichtungen	78.785,29	0,00	0,00	0,00	78.785,29	55.754,29	0,00	2.900,00	0,00	0,00	58.854,29	20.131,00	23.031,00	3,68	25,55	0,00
082240	Geschäftsausstattung - Hardware	5.079,91	0,00	0,00	0,00	5.079,91	1.624,91	0,00	882,00	0,00	0,00	2.506,91	2.573,00	3.455,00	17,36	50,65	0,00
082400	Geringwertige Vermögensgegenstände	2.289,71	401,69	0,00	0,00	2.691,40	2.285,71	0,00	399,69	0,00	0,00	2.685,40	6,00	4,00	14,85	0,22	0,00
Summe 1.2.8.		86.154,91	401,69	0,00	0,00	86.556,60	59.664,91	0,00	4.181,69	0,00	0,00	63.846,60	22.710,00	26.490,00	4,83	26,24	0,00
Summe 1.2.		4.162.803,25	3.819,82	3.020,99	0,00	4.163.602,08	1.517.724,28	0,00	73.578,75	0,00	760,65	1.590.542,38	2.573.059,70	2.645.078,97	1,77	61,80	0,00
Summe Anlagevermögen		4.245.665,31	3.819,82	3.020,99	0,00	4.246.464,14	1.570.005,96	0,00	75.650,37	0,00	760,65	1.644.895,68	2.601.568,46	2.675.659,35	1,78	61,26	0,00

Anlagenachweis nach Bilanzgliederung Sonderposten - 2022
Summen je Konto-Nr.

Anschaffungs- und Herstellungskosten							Auflösungen, Wertberichtigungen					Restbuchwerte		Kennzahlen			
Pos.	Sonderposten	Stand zum 31.12.2021	Zugänge	Abgänge	Umbuch.	Endbestand	Aufgelauf. Auflösung zum 31.12.2021	Zuschreib. in 2022	Auflösung in 2022	Umbuch. / Umglied. in 2022	Aufgelauf. Auflös. auf Abgänge	Auflösungen zum 31.12.2022	Restbuch- wert 31.12.2022	Restbuch- wert 31.12.2021	Durch- schnittl. Auflös.- satz	Durch- schnittl. Restbuch- wert	Wertmind. durch unter- lassene Instand- haltung, Altlasten, sonstige
	1	2	3	4	5	6	7	8	9	10	11	12	13	14	15	16	17
2.	Sonderposten	2.658.667,36	6.531,03	504,98	0,00	2.664.693,41	1.239.446,94	0,00	56.593,51	0,00	0,00	1.296.040,45	1.368.652,96	1.419.220,42	2,12	51,36	0,00
2.2.	Sonderposten zum Anlagevermögen	2.595.930,99	2.228,00	504,98	0,00	2.597.654,01	1.209.669,04	0,00	54.874,08	0,00	0,00	1.264.543,12	1.333.110,89	1.386.261,95	2,11	51,32	0,00
2.2.1.	Sonderposten aus Zuwendungen	1.462.390,34	0,00	0,00	6.000,00	1.468.390,34	622.999,23	0,00	29.148,25	0,00	0,00	652.147,48	816.242,86	839.391,11	1,99	55,59	0,00
231420	Sonderposten aus Zuwendungen vom Land	941.049,76	0,00	0,00	0,00	941.049,76	387.244,50	0,00	21.410,96	0,00	0,00	408.655,46	532.394,30	553.805,26	2,28	56,57	0,00
231430	Sonderposten aus Zuwendungen von Gemeinden und Gemeindeverbänden	277.693,15	0,00	0,00	0,00	277.693,15	80.217,01	0,00	4.210,74	0,00	0,00	84.427,75	193.265,40	197.476,14	1,52	69,60	0,00
231510	aus Zuwendungen von privaten Unternehmen-ab2021 Kto. 231500	149.912,37	0,00	0,00	0,00	149.912,37	115.087,69	0,00	1.009,24	0,00	0,00	116.096,93	33.815,44	34.824,68	0,67	22,56	0,00
231590	Sonderposten aus Zuwendungen vom sonstigen privaten Bereich-ab 2021 Kto. 231900	4.356,00	0,00	0,00	0,00	4.356,00	0,00	0,00	0,00	0,00	0,00	0,00	4.356,00	4.356,00	0,00	100,00	0,00
231900	Sonderposten aus Zuwendungen von Sonstigen	89.379,06	0,00	0,00	6.000,00	95.379,06	40.450,03	0,00	2.517,31	0,00	0,00	42.967,34	52.411,72	48.929,03	2,64	54,95	0,00
Summe 2.2.1.		1.462.390,34	0,00	0,00	6.000,00	1.468.390,34	622.999,23	0,00	29.148,25	0,00	0,00	652.147,48	816.242,86	839.391,11	1,99	55,59	0,00
2.2.2.	Sonderposten aus Beiträgen und ähnlichen Entgelten	1.120.556,39	0,00	0,00	0,00	1.120.556,39	586.669,81	0,00	25.725,83	0,00	0,00	612.395,64	508.160,75	533.886,58	2,30	45,35	0,00
232490	aus Beiträgen und ähnlichen Entgelten - vom öffentlichen Bereich - vom sonstigen öffentlichen Bereich	2.500,00	0,00	0,00	0,00	2.500,00	2.136,75	0,00	71,46	0,00	0,00	2.208,21	291,79	363,25	2,86	11,67	0,00
232510	aus Beiträgen und ähnlichen Entgelten von privaten Unternehmen	1.118.056,39	0,00	0,00	0,00	1.118.056,39	584.533,06	0,00	25.654,37	0,00	0,00	610.187,43	507.868,96	533.523,33	2,29	45,42	0,00
Summe 2.2.2.		1.120.556,39	0,00	0,00	0,00	1.120.556,39	586.669,81	0,00	25.725,83	0,00	0,00	612.395,64	508.160,75	533.886,58	2,30	45,35	0,00
2.2.3.	Sonderposten aus Anzahlungen für Anlagevermögen	12.984,26	2.228,00	504,98	-6.000,00	8.707,28	0,00	0,00	0,00	0,00	0,00	0,00	8.707,28	12.984,26	0,00	100,00	0,00
233100	Anzahlungen auf Sonderposten aus Zuwendungen	12.984,26	2.228,00	504,98	-6.000,00	8.707,28	0,00	0,00	0,00	0,00	0,00	0,00	8.707,28	12.984,26	0,00	100,00	0,00
Summe 2.2.3.		12.984,26	2.228,00	504,98	-6.000,00	8.707,28	0,00	0,00	0,00	0,00	0,00	0,00	8.707,28	12.984,26	0,00	100,00	0,00
Summe 2.2.		2.595.930,99	2.228,00	504,98	0,00	2.597.654,01	1.209.669,04	0,00	54.874,08	0,00	0,00	1.264.543,12	1.333.110,89	1.386.261,95	2,11	51,32	0,00
2.5.	Sonderposten aus Grabnutzungsentgelten	62.736,37	4.303,03	0,00	0,00	67.039,40	29.777,90	0,00	1.719,43	0,00	0,00	31.497,33	35.542,07	32.958,47	2,56	53,02	0,00
236100	für Grabnutzungsentgelte	1.822,42	0,00	0,00	0,00	1.822,42	1.822,42	0,00	0,00	0,00	0,00	1.822,42	0,00	0,00	0,00	0,00	0,00
236200	Grabnutzungsentgelte	60.913,95	4.303,03	0,00	0,00	65.216,98	27.955,48	0,00	1.719,43	0,00	0,00	29.674,91	35.542,07	32.958,47	2,64	54,50	0,00
Summe 2.5.		62.736,37	4.303,03	0,00	0,00	67.039,40	29.777,90	0,00	1.719,43	0,00	0,00	31.497,33	35.542,07	32.958,47	2,56	53,02	0,00
Summe Sonderposten		2.658.667,36	6.531,03	504,98	0,00	2.664.693,41	1.239.446,94	0,00	56.593,51	0,00	0,00	1.296.040,45	1.368.652,96	1.419.220,42	2,12	51,36	0,00

10

Übersicht über die über das Ende des Haushaltsjahres hinaus geltenden Haushaltsermächtigungen

gemäß § 53 GemHVO

Übersicht über die über das Ende des Haushaltsjahres hinaus geltenden Haushaltsermächtigungen			
lfd. Nr.	Konto/Bezeichnung	Ansatz des Haushaltsjahres	Übertragung auf das Haushalts- folgejahres
		in € ¹	
1. Aufwandsermächtigungen			
2. Auszahlungsermächtigungen			
2.1	Ordentliche und außerordentliche Auszahlungen		
2.2	Auszahlungen aus Investitionstätigkeit		
2.3	Auszahlungen aus Finanzierungstätigkeiten		
3. Ermächtigungen für die Aufnahme von Investitionskrediten			
	Teilhaushalt 2	0,00	0,00
4. Aus Verpflichtungsermächtigungen voraussichtlich fällig werdende Auszahlungen			