

Ortsgemeinde Mertesheim

Jahresabschluss

2021





Jahresabschluss Mertenheim



Inhaltsverzeichnis

1 Ergebnisrechnung	6
1.1 Ergebnisrechnung (Muster 15 zu § 44 GemHVO).....	6
1.2 Ergebnisrechnung mit Konten	8
2 Finanzrechnung	14
2.1 Finanzrechnung (Muster 16 zu § 45 GemHVO).....	14
2.2 Finanzrechnung mit Konten	17
3 Teilrechnungen (Muster 17 zu § 46 GemHVO).....	24
3.1 Teilhaushalt 1 - Allgemeiner Haushalt	25
3.2 Teilhaushalt 2 - Zentrale Finanzwirtschaft.....	27
4 Bilanz zum 31.12.2021	29
4.1 Bilanz ohne Konten zum 31.12.2021	29
4.2 Bilanz mit Konten zum 31.12.2021	32
5 Anhang	37
5.1 Allgemeine Angaben.....	37
5.2 Erläuterungen zum Ausweis, Bilanzierung und Bewertung.....	37
5.3 Erläuterungen zu den Posten der Bilanz	39
5.4 Erläuterungen zur Ergebnisrechnung	54
5.5 Erläuterungen zur Finanzrechnung	73
5.6 Weitere Angaben gemäß § 48 Abs. 2 GemHVO	76
Angaben zu Bilanzierungs- und Bewertungsmethoden (§ 48 Abs. 2 Nr. 1 GemHVO)	76
Durchschnittliche Zahl der Beamtinnen und Beamten sowie der Beschäftigten im Haushaltsjahr 2021	76
Subsidiärhaftung aus der Zusatzversorgung von Arbeitnehmerinnen und Arbeitnehmern (§ 48 Abs.2 Nr. 16 GemHVO)	77
6 Rechenschaftsbericht.....	79
6.1 Rechtliche Grundlagen, Vorbemerkungen und gesamtwirtschaftliche Entwicklung	79
6.2 Jahresergebnisse der Ergebnis- und Finanzrechnung.....	81
6.3 Vermögens- und Schuldenlage	91
6.4 Kennzahlen und Mediane	93
6.5 Gliederung der Teilhaushalte.....	108
6.6 Überblick über die Kostendeckung in ausgewählten Bereichen der Haushaltswirtschaft.....	108
6.7 Prognosebericht - Risiken und Chancen	109
7 Forderungsübersicht	117
8 Verbindlichkeitenübersicht	121
9 Anlagenübersicht.....	125



Jahresabschluss Mertesheim

10 Übersicht über die über das Ende des Haushaltsjahres hinaus geltenden Haushaltsermächtigungen, Muster 22 zu § 53 GemHVO	131
---	-----



Aufstellungsvermerk

Gemäß § 108 Abs. 1 GemO hat die Gemeinde für den Schluss eines jeden Haushaltsjahres einen Jahresabschluss aufzustellen, in dem das Ergebnis der Haushaltswirtschaft des Haushaltsjahres nachzuweisen ist. Er hat das Vermögen, das Eigenkapital, die Sonderposten, die Rückstellungen, die Verbindlichkeiten, die Rechnungsabgrenzungsposten, die Erträge und Aufwendungen sowie die Einzahlungen und Auszahlungen vollständig zu enthalten, soweit durch Gesetz oder auf Grund eines Gesetzes nichts anderes bestimmt ist. Der Jahresabschluss hat unter Beachtung der Grundsätze ordnungsmäßiger Buchführung für Gemeinden ein den tatsächlichen Verhältnissen entsprechendes Bild der Vermögens-, Finanz- und Ertragslage der Gemeinde zu vermitteln.

Gemäß § 108 Abs. 2 GemO in Verbindung mit §§ 44 ff. GemHVO besteht der Jahresabschluss aus:

1. der Ergebnisrechnung,
2. der Finanzrechnung,
3. den Teilrechnungen,
4. der Bilanz,
5. dem Anhang.

Dem Jahresabschluss sind nach § 108 Abs. 3 GemO in Verbindung mit §§ 49 ff. GemHVO als Anlagen beizufügen:

1. der Rechenschaftsbericht,
2. der Beteiligungsbericht gemäß § 90 Abs. 2 GemO,
3. die Anlagenübersicht,
4. die Forderungsübersicht,
5. die Verbindlichkeitenübersicht,
6. eine Übersicht über die über das Ende des Haushaltsjahres hinaus geltenden Haushaltsermächtigungen.

Der Jahresabschluss der Ortsgemeinde Mertesheim zum 31.12.2021 wurde gemäß § 108 GemO in Verbindung mit § 43 ff. GemHVO aufgestellt.



1 Ergebnisrechnung

1.1 Ergebnisrechnung (Muster 15 zu § 44 GemHVO)

	Ergebnis des Haushaltsvorjahres	Übertragung aus Vorjahr	Ansatz des Haushaltsjahres einschl. Nachträge	Ergebnis des Haushaltsjahres	Abweichung im Haushaltsjahr	Übertragung in Folgejahr	Ergebnisveränderung gegenüber Haushaltsvorjahr
E1 - Steuern und ähnliche Abgaben	435.383,39	--	428.400,00	455.803,97	27.403,97	--	20.420,58
E2 - Zuwendungen, allgemeine Umlagen und sonstige Transfererträge	93.909,20	--	42.870,00	35.908,81	-6.961,19	--	-58.000,39
E3 - Erträge der sozialen Sicherung	--	--	--	--	-0,00	--	--
E4 - Öffentlich-rechtliche Leistungsentgelte	29.744,19	--	32.830,00	32.743,77	-86,23	--	2.999,58
E5 - Privatrechtliche Leistungsentgelte	7.009,58	--	6.330,00	6.264,07	-65,93	--	-745,51
E6 - Kostenerstattungen und Kostenumlagen	1.492,54	--	520,00	2.032,72	1.512,72	--	540,18
E7 - Sonstige laufende Erträge	13.700,70	--	19.000,00	58.448,08	39.448,08	--	44.747,38
E8 - Summe der laufenden Erträge aus Verwaltungstätigkeit	581.239,60	--	529.950,00	591.201,42	61.251,42	--	9.961,82
E9 - Personal- und Versorgungsaufwendungen	26.256,20	--	22.670,00	25.037,47	2.367,47	--	-1.218,73
E10 - Aufwendungen für Sach- und Dienstleistungen	67.552,64	--	68.790,00	53.732,88	-15.057,12	--	-13.819,76
E11 - Abschreibungen	73.903,78	--	73.170,00	74.103,24	933,24	--	199,46
E12 - Zuwendungen, Umlagen und sonstige Transferaufwendungen	328.261,04	--	333.800,00	319.075,72	-14.724,28	--	-9.185,32
E13 - Aufwendungen der sozialen Sicherung	--	--	--	--	-0,00	--	--
E14 - Sonstige laufende Aufwendungen	35.562,61	--	21.940,00	107.385,84	85.445,84	--	71.823,23
E15 - Summe der laufenden Aufwendungen aus Verwaltungstätigkeit	531.536,27	--	520.370,00	579.335,15	58.965,15	--	47.798,88
E16 - Laufendes Ergebnis aus Verwaltungstätigkeit	49.703,33	--	9.580,00	11.866,27	2.286,27	--	-37.837,06
E17 - Zinserträge und sonstige Finanzerträge	117,00	--	2.600,00	2.676,00	76,00	--	2.559,00
E18 - Zinsaufwendungen und sonstige Finanzaufwendungen	1.386,05	--	1.160,00	1.332,29	172,29	--	-53,76
E19 - Saldo der Zins- und sonstigen Finanzerträge und -aufwendungen	-1.269,05	--	1.440,00	1.343,71	-96,29	--	2.612,76
E20 - Ordentliches Ergebnis	48.434,28	--	11.020,00	13.209,98	2.189,98	--	-35.224,30
E21a - Außerordentliche Erträge	--	--	--	--	-0,00	--	--



Jahresabschluss Mertesheim

	Ergebnis des Haushaltsvor- jahres	Übertra- gung aus Vorjahr	Ansatz des Haushaltsjah- res einschl. Nachträge	Ergebnis des Haus- haltsjahres	Abwei- chung im Haushalts- jahr	Übertra- gung in Folge- jahr	Ergebnisverän- derung gegen- über Haus- haltsvorjahr
E21b - Außerordentliche Aufwen- dungen	101,03	--	500,00	208,25	-291,75	--	107,22
E21 - Außerordentliches Ergeb- nis	-101,03	--	-500,00	-208,25	291,75	--	-107,22
E22a - Erträge aus internen Leis- tungsbeziehungen	1.609,17	--	1.900,00	1.522,64	-377,36	--	-86,53
E22b - Aufwendungen aus inter- nen Leistungsbeziehungen	1.609,17	--	1.900,00	1.522,64	-377,36	--	-86,53
E22 - Saldo aus internen Leis- tungsbeziehungen	0,00	--	0,00	0,00	0,00	--	0,00
E23 - Jahresergebnis (Jahres- überschuss / Jahresfehlbetrag)	48.333,25	--	10.520,00	13.001,73	2.481,73	--	-35.331,52



1.2 Ergebnisrechnung mit Konten

	Ergebnis des Haus- haltsvor- jahres	Über- tra- gung aus Vor- jahr	Ansatz des Haushalts- jahres ein- schl. Nach- träge	Ergebnis des Haus- haltsjahres	Abwei- chung im Haus- haltsjahr	Über- tra- gung in Folge- jahr	Ergebnis- verände- rung ge- genüber Haushalts- vorjahr
E1 - Steuern und ähnliche Abgaben	435.383,39	--	428.400,00	455.803,97	27.403,97	--	20.420,58
401100 - Grundsteuer A	2.077,30	--	2.500,00	2.521,71	21,71	--	444,41
401200 - Grundsteuer B	41.315,54	--	37.100,00	37.108,36	8,36	--	-4.207,18
401310 - Gewerbesteuer - Gewerbesteuerzahlungen laufendes Jahr	91.004,00	--	88.600,00	83.984,00	-4.616,00	--	-7.020,00
401321 - Gewerbesteuer - Gewerbesteuernachzahlun- gen Vorjahre	56.616,44	--	20.400,00	37.405,12	17.005,12	--	-19.211,32
401331 - Gewerbesteuer - Gewerbesteuererstattungen Vorjahre	-727,20	--	-8.300,00	-12.016,70	-3.716,70	--	-11.289,50
402100 - Gemeindeanteil an der Einkommensteuer	204.586,19	--	238.600,00	257.804,84	19.204,84	--	53.218,65
402200 - Gemeindeanteil an der Umsatzsteuer	15.842,16	--	19.400,00	19.226,54	-173,46	--	3.384,38
403300 - Hundesteuer	3.364,00	--	3.300,00	3.643,00	343,00	--	279,00
405210 - Ausgleichsleistungen vom Land - Familienle- istungsausgleich gemäß § 28 LFAG	21.304,96	--	26.800,00	26.127,10	-672,90	--	4.822,14
E2 - Zuwendungen, allgemeine Umlagen und sonstige Transfererträge	93.909,20	--	42.870,00	35.908,81	-6.961,19	--	-58.000,39
411110 - Schlüsselzuweisungen vom Land - Schlüs- selzuweisung A	37.914,00	--	0,00	0,00	0,00	--	-37.914,00
413200 - Sonstige allgemeine Zuweisungen vom Land	16.294,00	--	16.300,00	0,00	-16.300,00	--	-16.294,00
414420 - Zuweisungen und Zuschüsse für laufende Zwecke vom Land	9.330,00	--	0,00	--	-0,00	--	-9.330,00
414433 - Zuweisungen u. Zuschüsse für lfd. Zwecke vom öffentlichen Bereich - von Gemeinden/Gde.Ver- bände	2.059,88	--	--	7.137,51	7.137,51	--	5.077,63
415100 - Erträge aus der Auflösung von Sonderposten aus Zuwendungen	28.311,32	--	26.570,00	28.771,30	2.201,30	--	459,98
E3 - Erträge der sozialen Sicherung	--	--	--	--	-0,00	--	--
E4 - Öffentlich-rechtliche Leistungsentgelte	29.744,19	--	32.830,00	32.743,77	-86,23	--	2.999,58
432100 - Entgelte für die Benutzung von öffentlichen Einrichtungen und für wirtschaftliche Dienstleistungen	--	--	1.700,00	1.090,00	-610,00	--	1.090,00
432240 - Entgelte - für das Bestattungswesen	382,30	--	2.000,00	2.488,20	488,20	--	2.105,90
432300 - Entgelte für die Unterhaltung von Straßen, Wirtschaftswegen u.a. öffentlichen Einrichtungen	1.895,80	--	1.900,00	1.839,60	-60,40	--	-56,20
437100 - Erträge aus der Auflösung von Sonderposten für Beiträge und ähnliche Entgelte	25.880,28	--	25.730,00	25.725,84	-4,16	--	-154,44
439100 - Erträge aus der Auflösung von Sonderposten für Grabnutzungsentgelte	1.585,81	--	1.500,00	1.600,13	100,13	--	14,32
E5 - Privatrechtliche Leistungsentgelte	7.009,58	--	6.330,00	6.264,07	-65,93	--	-745,51
441100 - Erträge aus Verkäufen von Vorräten	--	--	0,00	80,00	80,00	--	80,00
441210 - Mieten und Pachten - Miete	6.153,85	--	6.150,00	6.000,00	-150,00	--	-153,85
441230 - Mieten und Pachten - Pachten	184,07	--	180,00	184,07	4,07	--	0,00



Jahresabschluss Mertesheim

	Ergebnis des Haus- haltsvor- jahres	Über- tra- gung aus Vor- jahr	Ansatz des Haushalts- jahres ein- schl. Nach- träge	Ergebnis des Haus- haltsjahres	Abwei- chung im Haus- haltsjahr	Über- tra- gung in Folge- jahr	Ergebnis- verände- rung ge- genüber Haushalts- vorjahr
441240 - Mieten und Pachten - Benutzungsentgelte / Standgelder	671,66	--	0,00	--	-0,00	--	-671,66
E6 - Kostenerstattungen und Kostenumlagen	1.492,54	--	520,00	2.032,72	1.512,72	--	540,18
442430 - Kostenerstattungen und Kostenumlagen von Gemeinden und Gemeindeverbänden	974,00	--	70,00	931,00	861,00	--	-43,00
442900 - Kostenerstattungen und Kostenumlagen von Sonstigen	518,54	--	450,00	1.101,72	651,72	--	583,18
E7 - Sonstige laufende Erträge	13.700,70	--	19.000,00	58.448,08	39.448,08	--	44.747,38
461300 - Erträge aus der Veräußerung des Umlaufvermögens (außer Vorräten und Wertpapieren)	--	--	0,00	--	-0,00	--	--
462500 - Konzessionsabgaben	11.317,73	--	12.000,00	11.541,51	-458,49	--	223,78
462900 - Sonstige Erträge (Spenden, Ersatzleistungen, u.a.)	2.382,97	--	7.000,00	5.173,97	-1.826,03	--	2.791,00
466121 - Entnahme aus dem Sonderposten für Belastungen aus dem kommunalen Finanzausgleich (nicht zahlungswirksam)	--	--	--	26.300,00	26.300,00	--	26.300,00
466191 - sonstige nicht zahlungswirksame Erträge	--	--	--	15.432,60	15.432,60	--	15.432,60
E8 - Summe der laufenden Erträge aus Verwaltungstätigkeit	581.239,60	--	529.950,00	591.201,42	61.251,42	--	9.961,82
E9 - Personal- und Versorgungsaufwendungen	26.256,20	--	22.670,00	25.037,47	2.367,47	--	-1.218,73
501100 - Bürgermeister (ehrenamtlich)	7.320,36	--	7.300,00	7.308,48	8,48	--	-11,88
501400 - Rats- und Ausschussmitglieder	870,00	--	1.000,00	960,00	-40,00	--	90,00
502210 - Arbeitnehmer - Vergütungen	12.098,92	--	7.860,00	10.176,34	2.316,34	--	-1.922,58
502220 - Arbeitnehmer - Leistungszulagen	92,19	--	100,00	94,34	-5,66	--	2,15
502991 - Vergütungen für Schriftföhrertätigkeiten	370,04	--	300,00	134,00	-166,00	--	-236,04
503200 - Arbeitnehmer - Zusatzversorgungskasse	433,98	--	610,00	484,32	-125,68	--	50,34
504200 - Arbeitnehmer - Sozialversicherung	2.177,72	--	2.300,00	2.860,71	560,71	--	682,99
504900 - Sonstige - Sozialversicherung	1.359,99	--	1.500,00	1.367,28	-132,72	--	7,29
517101 - Zuföhrung zu Ehrensoldrückstellungen	1.533,00	--	1.700,00	1.652,00	-48,00	--	119,00
E10 - Aufwendungen für Sach- und Dienstleistungen	67.552,64	--	68.790,00	53.732,88	-15.057,12	--	-13.819,76
522110 - Aufwendungen für Heizung	4.462,36	--	5.150,00	4.628,12	-521,88	--	165,76
522120 - Aufwendungen für Reinigung und Abfallbeseitigung	1.703,97	--	1.300,00	629,26	-670,74	--	-1.074,71
522130 - Aufwendungen für Strom-, Wasser- und Abwassergeböhren	5.472,81	--	5.900,00	6.129,43	229,43	--	656,62
523110 - Unterhaltung der Grundstücke, Außenanlagen, Gebäude und Gebäudeeinrichtungen	28.507,46	--	29.500,00	11.973,71	-17.526,29	--	-16.533,75
523130 - Unterhaltung der Grundstücke, Außenanlagen, Gebäude und Gebäudeeinrichtungen - Gebäude einschließlich der Bestandteile, die dem Gebäude zuzurechnen sind	0,00	--	--	--	-0,00	--	-0,00
523380 - Unterhaltung des Infrastrukturvermögens - Straßen, Wege, Plätze und Verkehrslenkungsanlagen	1.102,68	--	500,00	--	-500,00	--	-1.102,68



Jahresabschluss Mertesheim

	Ergebnis des Haus- haltsvor- jahres	Über- tra- gung aus Vor- jahr	Ansatz des Haushalts- jahres ein- schl. Nach- träge	Ergebnis des Haus- haltsjahres	Abwei- chung im Haus- haltsjahr	Über- tra- gung in Folge- jahr	Ergebnis- verände- rung ge- genüber Haushalts- vorjahr
523381 - Unterhaltung des Infrastrukturvermögens - Unterhaltung der Straßen, Gehwege usw.	3.033,31	--	2.500,00	1.573,43	-926,57	--	-1.459,88
523382 - Unterhaltung des Infrastrukturvermögens - Unterhaltung der Straßenbeleuchtung	2.032,29	--	2.000,00	2.133,87	133,87	--	101,58
523510 - Fahrzeugunterhaltung - Wartungs- und Instandsetzungskosten	--	--	200,00	--	-200,00	--	--
523520 - Fahrzeugunterhaltung - Betriebs- und Schmierstoffe	--	--	100,00	--	-100,00	--	--
523600 - Unterhaltung der Maschinen und technischen Anlagen	659,46	--	1.000,00	966,63	-33,37	--	307,17
523700 - Unterhaltung der Betriebs- und Geschäftsausstattung	1.048,88	--	2.100,00	54,88	-2.045,12	--	-994,00
523800 - Geringwertige Geräte, Ausstattungs-, Ausrüstungs- und sonstige Gebrauchsgegenstände	1.250,46	--	1.850,00	533,68	-1.316,32	--	-716,78
524400 - Laborbedarf, Werkstättenbedarf, Lebensmittel, Arzneimittel, Verbandstoffe, Sanitätsverbrauchsmaterial, Baumaterial, sonstiger Anstaltsbedarf, Saat- und Pflanzgut	--	--	200,00	114,69	-85,31	--	114,69
524900 - Sonstige Aufwendungen für Sachleistungen	--	--	2.000,00	--	-2.000,00	--	--
525480 - Kostenerstattungen an den öffentlichen Bereich - an sonstige öffentliche Sonderrechnungen	10.934,00	--	10.940,00	10.934,00	-6,00	--	0,00
529252 - Aufwendungen für personelle Dienstleistungen (Fremdreinigung)	7.228,96	--	3.400,00	13.942,18	10.542,18	--	6.713,22
529400 - Weitere Aufwendungen Sach- und Dienstleistungen.	116,00	--	150,00	119,00	-31,00	--	3,00
E11 - Abschreibungen	73.903,78	--	73.170,00	74.103,24	933,24	--	199,46
532100 - Abschreibungen für gewerbliche Schutzrechte und ähnliche Rechte und Werte sowie Lizenzen an solchen Rechten und Werten	--	--	180,00	--	-180,00	--	--
532300 - Abschreibungen auf immaterielle Vermögensgegenstände aus geleisteten Zuwendungen als Nutzungsberechtigter	2.071,57	--	2.070,00	2.071,62	1,62	--	0,05
533100 - Abschreibungen auf unbebaute Grundstücke und grundstücksgleiche Rechte	100,00	--	2.510,00	100,00	-2.410,00	--	0,00
534200 - Abschreibungen auf soziale Einrichtungen	5.049,02	--	5.050,00	5.049,06	-0,94	--	0,04
534700 - Abschreibungen auf Verwaltungsgebäude	4.411,56	--	4.410,00	4.411,56	1,56	--	0,00
534900 - Abschreibungen auf sonstige Gebäude	4.896,18	--	4.900,00	4.912,18	12,18	--	16,00
535100 - Abschreibungen auf Brücken, Tunnel und ingenieurtechnische Anlagen	2.694,24	--	2.690,00	2.694,24	4,24	--	0,00
535800 - Abschreibungen auf Straßen, Wege, Plätze und Verkehrslenkungsanlagen	41.044,54	--	40.660,00	40.657,49	-2,51	--	-387,05
535900 - Abschreibungen auf sonstige Bauten des Infrastrukturvermögens	9.919,38	--	9.920,00	9.919,37	-0,63	--	-0,01
538100 - Abschreibungen auf Fahrzeuge	582,58	--	540,00	0,00	-540,00	--	-582,58



Jahresabschluss Mertesheim

	Ergebnis des Haus- haltsvor- jahres	Über- tra- gung aus Vor- jahr	Ansatz des Haushalts- jahres ein- schl. Nach- träge	Ergebnis des Haus- haltsjahres	Abwei- chung im Haus- haltsjahr	Über- tra- gung in Folge- jahr	Ergebnis- verände- rung ge- genüber Haushalts- vorjahr
538200 - Abschreibungen auf Maschinen und techni- sche Anlagen	248,00	--	20,00	628,00	608,00	--	380,00
538500 - Abschreibungen auf Betriebs- und Geschäfts- ausstattung	2.886,71	--	220,00	3.659,72	3.439,72	--	773,01
E12 - Zuwendungen, Umlagen und sonstige Trans- feraufwendungen	328.261,04	--	333.800,00	319.075,72	-14.724,28	--	-9.185,32
541430 - Zuweisungen und Zuschüsse an Gemeinden und Gemeindeverbände	20.631,76	--	30.000,00	18.504,49	-11.495,51	--	-2.127,27
541900 - Zuweisungen und Zuschüsse für laufende Zwecke an Sonstige	--	--	2.500,00	--	-2.500,00	--	--
543100 - Gewerbesteuerumlage	13.436,28	--	9.300,00	10.104,23	804,23	--	-3.332,05
544210 - Allgemeine Umlagen an Gemeindeverbände - Landkreise	159.285,00	--	160.000,00	159.975,00	-25,00	--	690,00
544230 - Allgemeine Umlagen an Gemeindeverbände - Verbandsgemeinden	106.347,00	--	103.500,00	103.579,00	79,00	--	-2.768,00
544240 - Sonderumlage für Schulen und Schulturnhal- len	28.561,00	--	28.500,00	26.913,00	-1.587,00	--	-1.648,00
E13 - Aufwendungen der sozialen Sicherung	--	--	--	--	-0,00	--	--
E14 - Sonstige laufende Aufwendungen	35.562,61	--	21.940,00	107.385,84	85.445,84	--	71.823,23
561200 - Aufwendungen für Aus- und Fortbildung, Um- schulung	911,10	--	1.000,00	936,10	-63,90	--	25,00
561300 - Aufwendungen für übernommene Reisekos- ten für Dienstreisen und Dienstgänge - Allgemein	12,00	--	50,00	7,23	-42,77	--	-4,77
561500 - Aufwendungen für Dienst- und Schutzklei- dung, persönliche Ausrüstungsgegenstände	210,58	--	250,00	167,09	-82,91	--	-43,49
562510 - Sachverständigen-, Gerichts- und ähnliche Aufwendungen - Vergütungen einschließlich Reisekos- ten an Sachverständige	57,89	--	3.000,00	--	-3.000,00	--	-57,89
562530 - Sachverständigen-, Gerichts- und ähnliche Aufwendungen - Gerichts-, Anwalts-, Notar-, Gerichts- vollzieherkosten usw.	--	--	300,00	--	-300,00	--	--
562550 - Aufwendungen für die Erstellung von Bauleit- plänen, kommunalen Wärmeplanungen u. ä. durch Dritte	--	--	0,00	--	-0,00	--	--
563110 - Büromaterial allgemein	346,25	--	200,00	211,96	11,96	--	-134,29
563210 - Fachliteratur, Zeitschriften - Bücher	--	--	50,00	--	-50,00	--	--
563310 - Porto und Versandkosten - Porto	37,00	--	0,00	--	-0,00	--	-37,00
563410 - Telefon, Datenübertragungskosten - Fern- meldegebühren	955,08	--	1.600,00	1.218,46	-381,54	--	263,38
563510 - öffentliche Bekanntmachungen - Annoncen	--	--	300,00	--	-300,00	--	--
563600 - Öffentlichkeitsarbeit	--	--	250,00	--	-250,00	--	--
563900 - Sonstige Geschäftsaufwendungen	2.631,88	--	7.900,00	8.275,80	375,80	--	5.643,92
564110 - Versicherungsbeiträge - Versicherung allge- mein	1.003,42	--	1.540,00	1.362,08	-177,92	--	358,66



Jahresabschluss Mertesheim

	Ergebnis des Haus- haltsvor- jahres	Über- tra- gung aus Vor- jahr	Ansatz des Haushalts- jahres ein- schl. Nach- träge	Ergebnis des Haus- haltsjahres	Abwei- chung im Haus- haltsjahr	Über- tra- gung in Folge- jahr	Ergebnis- verände- rung ge- genüber Haushalts- vorjahr
564130 - Versicherungsbeiträge - Haftpflichtversiche- rungen	1.230,22	--	1.380,00	1.229,39	-150,61	--	-0,83
564140 - Versicherungsbeiträge - Unfallversicherun- gen	336,26	--	440,00	240,22	-199,78	--	-96,04
564200 - Beiträge zu Wirtschaftsverbänden, Berufsver- tretungen und Vereinen	243,41	--	260,00	332,10	72,10	--	88,69
565120 - Verluste aus dem Abgang von Gegenständen des Anlagevermögens - Sachanlagen (Verlust bei Ver- äußerung)	--	--	0,00	13.991,00	13.991,00	--	13.991,00
565510 - Wertberichtigungen zu Forderungen - Einzel- wertberichtigung	0,00	--	--	--	-0,00	--	-0,00
565600 - Einstellungen und Zuschreibungen in die Sonderposten	134,61	--	1.050,00	1.047,10	-2,90	--	912,49
565601 - Einstellungen in den Sonderposten für Belas- tungen aus dem kommunalen Finanzausgleich (nicht zahlungswirksam)	26.300,00	--	--	77.300,00	77.300,00	--	51.000,00
568100 - Grundsteuer	21,12	--	20,00	21,12	1,12	--	0,00
569200 - Verfügungsmittel	70,00	--	350,00	162,59	-187,41	--	92,59
569310 - Repräsentationen - allgemein	70,00	--	400,00	195,75	-204,25	--	125,75
569320 - Repräsentationen - Jubiläen bei Bürgern, Seniorenveranstaltungen	991,79	--	1.600,00	687,85	-912,15	--	-303,94
E15 - Summe der laufenden Aufwendungen aus Verwaltungstätigkeit	531.536,27	--	520.370,00	579.335,15	58.965,15	--	47.798,88
E16 - Laufendes Ergebnis aus Verwaltungstätigkeit	49.703,33	--	9.580,00	11.866,27	2.286,27	--	-37.837,06
E17 - Zinserträge und sonstige Finanzerträge	117,00	--	2.600,00	2.676,00	76,00	--	2.559,00
472100 - Zinsen aus Stundungen und Verrentungen	--	--	0,00	--	-0,00	--	--
479200 - Vollverzinsung aus Gewerbesteuer (§ 233a AO)	67,00	--	2.600,00	2.676,00	76,00	--	2.609,00
479900 - Sonstige	50,00	--	--	--	-0,00	--	-50,00
E18 - Zinsaufwendungen und sonstige Finanzaufwen- dungen	1.386,05	--	1.160,00	1.332,29	172,29	--	-53,76
574311 - Zins- und sonstige Finanzaufwendungen an Gemeinden und Gemeindeverbände (Zinserstattungen an Gemeinden)	--	--	0,00	--	-0,00	--	--
575110 - Zins- und sonstige Finanzaufwendungen an Banken	1.386,05	--	1.160,00	1.162,29	2,29	--	-223,76
579100 - aus der Vollverzinsung der Gewerbesteuer (§ 233a AO)	--	--	0,00	170,00	170,00	--	170,00
E19 - Saldo der Zins- und sonstigen Finanzerträge und -aufwendungen	-1.269,05	--	1.440,00	1.343,71	-96,29	--	2.612,76
E20 - Ordentliches Ergebnis	48.434,28	--	11.020,00	13.209,98	2.189,98	--	-35.224,30
E21a - Außerordentliche Erträge	--	--	--	--	-0,00	--	--
E21b - Außerordentliche Aufwendungen	101,03	--	500,00	208,25	-291,75	--	107,22
599001 - Außerordentliche Aufwendungen	101,03	--	500,00	208,25	-291,75	--	107,22



Jahresabschluss Mertersheim

	Ergebnis des Haus- haltsvor- jahres	Über- tra- gung aus Vor- jahr	Ansatz des Haushalts- jahres ein- schl. Nach- träge	Ergebnis des Haus- haltsjahres	Abwei- chung im Haus- haltsjahr	Über- tra- gung in Folge- jahr	Ergebnis- verände- rung ge- genüber Haushalts- vorjahr
E21 - Außerordentliches Ergebnis	-101,03	--	-500,00	-208,25	291,75	--	-107,22
E22a - Erträge aus internen Leistungsbeziehungen	1.609,17	--	1.900,00	1.522,64	-377,36	--	-86,53
481200 - Ertrag aus internen Leistungsbeziehungen	1.609,17	--	1.900,00	1.522,64	-377,36	--	-86,53
E22b - Aufwendungen aus internen Leistungsbeziehungen	1.609,17	--	1.900,00	1.522,64	-377,36	--	-86,53
581200 - Aufwand aus internen Leistungsbeziehungen	1.609,17	--	1.900,00	1.522,64	-377,36	--	-86,53
E22 - Saldo aus internen Leistungsbeziehungen	0,00	--	0,00	0,00	0,00	--	0,00
E23 - Jahresergebnis (Jahresüberschuss / Jahresfehlbetrag)	48.333,25	--	10.520,00	13.001,73	2.481,73	--	-35.331,52



2 Finanzrechnung

2.1 Finanzrechnung (Muster 16 zu § 45 GemHVO)

	Ergebnis des Haus- haltsvorjah- res	Über- tra- gung aus Vorjahr	Ansatz des Haushalts- jahres ein- schl. Nach- träge	Ergebnis des Haus- haltsjah- res	Abwei- chung im Haushalts- jahr	Übertra- gung in Folge- jahr	Ergebnisver- änderung gegenüber Haushalts- vorjahr
F1 - Steuern und ähnliche Abgaben	438.874,85	--	428.400,00	449.194,61	20.794,61	--	10.319,76
F2 - Zuwendungen, allgemeine Umlagen und sonstige Transfereinzahlungen	63.538,00	--	16.300,00	0,00	-16.300,00	--	-63.538,00
F3 - Einzahlungen der sozialen Sicherung	--	--	--	--	-0,00	--	--
F4 - Öffentlich-rechtliche Leistungsentgelte	1.971,20	--	5.600,00	5.574,70	-25,30	--	3.603,50
F5 - Privatrechtliche Leistungsentgelte	7.554,26	--	6.330,00	6.244,58	-85,42	--	-1.309,68
F6 - Kostenerstattungen und Kostenumlagen	458,02	--	520,00	2.282,56	1.762,56	--	1.824,54
F7 - Sonstige laufende Einzahlungen	13.677,37	--	19.000,00	10.921,73	-8.078,27	--	-2.755,64
F8 - Summe der laufenden Einzahlungen aus Verwaltungstätigkeit	526.073,70	--	476.150,00	474.218,18	-1.931,82	--	-51.855,52
F9 - Personal- und Versorgungsauszahlungen	23.983,97	--	20.970,00	23.294,48	2.324,48	--	-689,49
F10 - Auszahlungen für Sach- und Dienstleistungen	64.796,09	--	68.790,00	49.562,90	-19.227,10	--	-15.233,19
F11 - nicht besetzt							
F12 - Zuwendungen, Umlagen und sonstige Transferauszahlungen	317.564,25	--	333.800,00	343.142,80	9.342,80	--	25.578,55
F13 - Auszahlungen der sozialen Sicherung	--	--	--	--	-0,00	--	--
F14 - Sonstige laufende Auszahlungen	9.677,08	--	20.890,00	14.991,25	-5.898,75	--	5.314,17
F15 - Summe der laufenden Auszahlungen aus Verwaltungstätigkeit	416.021,39	--	444.450,00	430.991,43	-13.458,57	--	14.970,04
F16 - Saldo der laufenden Ein- und Auszahlungen aus Verwaltungstätigkeit	110.052,31	--	31.700,00	43.226,75	11.526,75	--	-66.825,56
F17 - Zinseinzahlungen und sonstige Finanzeinzahlungen	-111,00	--	2.600,00	2.738,00	138,00	--	2.849,00
F18 - Zinsauszahlungen und sonstige Finanzauszahlungen	1.386,05	--	1.160,00	1.332,29	172,29	--	-53,76
F19 - Saldo der Zins- und sonstigen Finanzein- und -auszahlungen	-1.497,05	--	1.440,00	1.405,71	-34,29	--	2.902,76
F20 - Saldo der ordentlichen Ein- und Auszahlungen	108.555,26	--	33.140,00	44.632,46	11.492,46	--	-63.922,80
F21 - Saldo der außerordentlichen Ein- und Auszahlungen	-101,03	--	-500,00	-208,25	291,75	--	-107,22
F21a - Außerordentliche Einzahlungen	--	--	--	--	-0,00	--	--
F21b - Außerordentliche Auszahlungen	101,03	--	500,00	208,25	-291,75	--	107,22
F22 - Saldo der Ein- und Auszahlungen aus internen Leistungsbeziehungen	0,00	--	0,00	0,00	0,00	--	0,00
F22a - Einzahlungen aus internen Leistungsbeziehungen	1.609,17	--	1.900,00	3.131,81	1.231,81	--	1.522,64
F22b - Auszahlungen aus internen Leistungsbeziehungen	1.609,17	--	1.900,00	3.131,81	1.231,81	--	1.522,64



Jahresabschluss Mertersheim

	Ergebnis des Haus- haltsvorjah- res	Über- tra- gung aus Vorjahr	Ansatz des Haushalts- jahres ein- schl. Nach- träge	Ergebnis des Haus- haltsjah- res	Abwei- chung im Haushalts- jahr	Übertra- gung in Folge- jahr	Ergebnisver- änderung gegenüber Haushalts- vorjahr
F23 - Saldo der ordentlichen und außerordentlichen Ein- und Auszahlungen	108.454,23	--	32.640,00	44.424,21	11.784,21	--	-64.030,02
F24 - Einzahlungen aus Investitionszuwendungen	29.012,02	--	14.250,00	644,00	-13.606,00	--	-28.368,02
F25 - Einzahlungen aus Beiträgen und ähnlichen Entgelten, sonstige Sonderposten	2.503,25	--	3.000,00	3.992,49	992,49	--	1.489,24
F26 - Sonstige Investitionseinzahlungen	--	--	--	--	-0,00	--	--
F27 - Summe der Einzahlungen aus Investitionstätigkeit	31.515,27	--	17.250,00	4.636,49	-12.613,51	--	-26.878,78
F28 - Auszahlungen für immaterielle Vermögensgegenstände	910,35	--	--	--	-0,00	--	-910,35
F29 - Auszahlungen für Sachanlagen	5.359,00	--	29.400,00	26.165,43	-3.234,57	--	20.806,43
F30 - Auszahlungen für Finanzanlagen	--	--	--	--	-0,00	--	--
F31 - Sonstige Investitionsauszahlungen	--	--	--	--	-0,00	--	--
F32 - Summe der Auszahlungen aus Investitionstätigkeit	6.269,35	--	29.400,00	26.165,43	-3.234,57	--	19.896,08
F33 - Saldo der Ein- und Auszahlungen aus Investitionstätigkeit	25.245,92	--	-12.150,00	-21.528,94	-9.378,94	--	-46.774,86
F34 - Finanzmittelüberschuss / Finanzmittelfehlbetrag	133.700,15	--	20.490,00	22.895,27	2.405,27	--	-110.804,88
F35 - Aufnahme von Investitionskrediten	0,00	3.820	12.150,00	0,00	-15.970,00	12.150	0,00
F36 - Tilgung von Investitionskrediten	12.700,00	--	12.700,00	12.700,00	0,00	--	0,00
F37 - Saldo der Ein- und Auszahlungen aus Investitionskrediten	-12.700,00	3.820	-550,00	-12.700,00	-15.970,00	12.150	0,00
F38a - Einzahlungen Forderungen Einheitskasse	--	--	--	--	-0,00	--	--
F38b - Auszahlungen Forderungen Einheitskasse	0,00	--	--	0,00	0,00	--	0,00
F38c - Einzahlungen aus durchlaufenden Geldern	--	--	--	--	-0,00	--	--
F38d - Auszahlungen aus durchlaufenden Geldern	--	--	--	--	-0,00	--	--
F38 - Veränderung der Forderungen gegenüber der Verbandsgemeinde im Rahmen der Einheitskasse	0,00	--	--	0,00	0,00	--	0,00
F39a - Einzahlungen Verbindlichkeiten Einheitskasse	--	--	0,00	--	-0,00	--	--
F39b - Auszahlungen Verbindlichkeiten Einheitskasse	121.000,15	--	19.940,00	10.195,27	-9.744,73	--	-110.804,88
F39 - Veränderung der Verbindlichkeiten gegenüber der Verbandsgemeinde im Rahmen der Einheitskasse	-121.000,15	--	-19.940,00	-10.195,27	9.744,73	--	110.804,88
F40 - Saldo der Ein- und Auszahlungen aus Finanzierungstätigkeit	-133.700,15	3.820	-20.490,00	-22.895,27	-6.225,27	12.150	110.804,88
F41a - Einzahlungen durchlaufende Gelder	--	--	--	--	-0,00	--	--
F41b - Auszahlungen durchlaufende Gelder	--	--	--	--	-0,00	--	--
F41 - Saldo der durchlaufenden Gelder	--	--	--	--	-0,00	--	--
F42 - Verwendung Finanzmittelüberschuss / Deckung Finanzmittelfehlbetrag	-133.700,15	3.820	-20.490,00	-22.895,27	-6.225,27	12.150	110.804,88



Jahresabschluss Mertesheim

	Ergebnis des Haus- haltsvorjah- res	Über- tra- gung aus Vorjahr	Ansatz des Haushalts- jahres ein- schl. Nach- träge	Ergebnis des Haus- haltsjah- res	Abwei- chung im Haushalts- jahr	Übertra- gung in Folge- jahr	Ergebnisver- änderung gegenüber Haushalts- vorjahr
F43 - Veränderung der liquiden Mittel (einschl. durchlaufende Gelder)	0,00	--	--	0,00	0,00	--	0,00
F44 - nachrichtlich: Ausgleich Finanzhaushalt (F23 - F36)	95.754,23	--	19.940,00	31.724,21	11.784,21	--	-64.030,02



2.2 Finanzrechnung mit Konten

	Ergebnis des Haus- haltsvorjah- res	Über- tra- gung aus Vor- jahr	Ansatz des Haus- haltsjah- res ein- schl. Nach- träge	Ergebnis des Haus- haltsjah- res	Abwei- chung im Haus- haltsjahr	Über- tra- gung in Folge- jahr	Ergebnisver- änderung ge- genüber Haushalts- vorjahr
F1 - Steuern und ähnliche Abgaben	438.874,85	--	428.400,00	449.194,61	20.794,61	--	10.319,76
601100 - Grundsteuer A	2.081,62	--	2.500,00	2.516,12	16,12	--	434,50
601200 - Grundsteuer B	41.281,59	--	37.100,00	37.446,68	346,68	--	-3.834,91
601310 - Gewerbesteuer - Gewerbesteuerzahlungen laufendes Jahr	90.376,00	--	88.600,00	83.984,00	-4.616,00	--	-6.392,00
601321 - Gewerbesteuer - Gewerbesteuer Vorjahre	56.285,84	--	20.400,00	37.735,72	17.335,72	--	-18.550,12
601331 - Gewerbesteuer - Gewerbesteuererstat- tungen Vorjahre	-782,20	--	-8.300,00	-12.016,70	-3.716,70	--	-11.234,50
602100 - Gemeindeanteil an der Einkommensteuer	207.922,49	--	238.600,00	250.450,37	11.850,37	--	42.527,88
602200 - Gemeindeanteil an der Umsatzsteuer	16.079,05	--	19.400,00	19.032,70	-367,30	--	2.953,65
603300 - Hundesteuer	3.529,00	--	3.300,00	3.643,00	343,00	--	114,00
605210 - vom Land - Familienleistungsausgleich	22.101,46	--	26.800,00	26.402,72	-397,28	--	4.301,26
F2 - Zuwendungen, allgemeine Umlagen und sons- tige Transfereinzahlungen	63.538,00	--	16.300,00	0,00	-16.300,00	--	-63.538,00
611110 - vom Land - Schlüsselzuweisung A	37.914,00	--	0,00	--	-0,00	--	-37.914,00
613200 - Sonstige allgemeine Zuweisungen vom Land	16.294,00	--	16.300,00	0,00	-16.300,00	--	-16.294,00
614420 - Zuweisungen u. Zuschüsse für lfd. Zwecke vom Land	9.330,00	--	0,00	--	-0,00	--	-9.330,00
614430 - Zuweisungen u. Zuschüsse für lfd. Zwecke von Gemeinden und Gemeindeverbänden	0,00	--	--	--	-0,00	--	-0,00
F3 - Einzahlungen der sozialen Sicherung	--	--	--	--	-0,00	--	--
F4 - Öffentlich-rechtliche Leistungsentgelte	1.971,20	--	5.600,00	5.574,70	-25,30	--	3.603,50
632100 - Entgelte für die Benutzung von öffentlichen Einrichtungen und für wirtschaftliche Dienstleistun- gen	--	--	1.700,00	940,00	-760,00	--	940,00
632240 - Entgelte - für das Bestattungswesen	75,40	--	2.000,00	2.795,10	795,10	--	2.719,70
632300 - Entgelte für die Unterhaltung von Straßen, Wirtschaftswegen u.a. öffentlichen Einrichtungen	1.895,80	--	1.900,00	1.839,60	-60,40	--	-56,20
F5 - Privatrechtliche Leistungsentgelte	7.554,26	--	6.330,00	6.244,58	-85,42	--	-1.309,68
641100 - Einzahlungen aus Verkäufen von Vorräten	--	--	0,00	80,00	80,00	--	80,00
641210 - Mieten und Pachten - Miete	6.150,62	--	6.150,00	5.933,85	-216,15	--	-216,77
641230 - Mieten und Pachten - Pachten	184,07	--	180,00	184,07	4,07	--	0,00
641240 - Mieten und Pachten - Benutzungsentgelte	1.219,57	--	0,00	46,66	46,66	--	-1.172,91
F6 - Kostenerstattungen und Kostenumlagen	458,02	--	520,00	2.282,56	1.762,56	--	1.824,54
642430 - vom öffentlichen Bereich - von Gemeinden und Gemeindeverbänden	64,00	--	70,00	910,00	840,00	--	846,00
642591 - vom sonstigen privaten Bereich (Ersätze)	25,00	--	--	--	-0,00	--	-25,00



Jahresabschluss Mertersheim

	Ergebnis des Haus- haltsvorjah- res	Über- tra- gung aus Vor- jahr	Ansatz des Haus- haltsjah- res ein- schl. Nach- träge	Ergebnis des Haus- haltsjah- res	Abwei- chung im Haus- haltsjahr	Über- tra- gung in Folge- jahr	Ergebnisver- änderung ge- genüber Haushalts- vorjahr
642900 - von Sonstigen	369,02	--	450,00	1.372,56	922,56	--	1.003,54
F7 - Sonstige laufende Einzahlungen	13.677,37	--	19.000,00	10.921,73	-8.078,27	--	-2.755,64
661300 - Einzahlungen aus der Veräußerung des Umlaufvermögens (außer Vorräten und Wertpapieren)	--	--	0,00	--	-0,00	--	--
662500 - Konzessionsabgaben	12.035,37	--	12.000,00	10.921,73	-1.078,27	--	-1.113,64
662900 - Sonstige Einzahlungen (Spenden, Ersatzleistungen, u.a.)	1.642,00	--	7.000,00	--	-7.000,00	--	-1.642,00
F8 - Summe der laufenden Einzahlungen aus Verwaltungstätigkeit	526.073,70	--	476.150,00	474.218,18	-1.931,82	--	-51.855,52
F9 - Personal- und Versorgungsauszahlungen	23.983,97	--	20.970,00	23.294,48	2.324,48	--	-689,49
701100 - Bürgermeister (ehrenamtlich)	7.320,36	--	7.300,00	7.307,49	7,49	--	-12,87
701400 - Rats- und Ausschussmitglieder	250,00	--	1.000,00	870,00	-130,00	--	620,00
702210 - Beschäftigte - Vergütungen	11.979,69	--	7.860,00	10.176,34	2.316,34	--	-1.803,35
702220 - Beschäftigte - Leistungszulagen	92,19	--	100,00	94,34	-5,66	--	2,15
702991 - Vergütungen für Schriftföhrertätigkeiten	370,04	--	300,00	134,00	-166,00	--	-236,04
703200 - Arbeitnehmer - Zusatzversorgungskasse	433,98	--	610,00	484,32	-125,68	--	50,34
704200 - Arbeitnehmer - Sozialversicherung	2.177,72	--	2.300,00	2.860,71	560,71	--	682,99
704900 - Sonstige - Sozialversicherung	1.359,99	--	1.500,00	1.367,28	-132,72	--	7,29
F10 - Auszahlungen für Sach- und Dienstleistungen	64.796,09	--	68.790,00	49.562,90	-19.227,10	--	-15.233,19
722110 - Auszahlungen für Heizung	4.096,23	--	5.150,00	3.939,23	-1.210,77	--	-157,00
722120 - Auszahlungen für Reinigung und Abfallbeseitigung	1.031,34	--	1.300,00	506,98	-793,02	--	-524,36
722130 - Auszahlungen für Strom-, Wasser- und Abwassergebühren	5.068,24	--	5.900,00	5.248,40	-651,60	--	180,16
723110 - Unterhaltung der Grundstücke	32.993,45	--	29.500,00	18.796,99	-10.703,01	--	-14.196,46
723130 - Unterhaltung der Gebäude einschließlich der Bestandteile, die dem Gebäude zuzurechnen sind	0,00	--	--	--	-0,00	--	-0,00
723380 - Unterhaltung des Infrastrukturvermögens - Straßen, Wege, Plätze und Verkehrslenkungsanlagen	1.102,68	--	500,00	--	-500,00	--	-1.102,68
723381 - Unterhaltung des Infrastrukturvermögens - Unterhaltung der Straßen, Gehwege usw.	1.252,14	--	2.500,00	3.092,42	592,42	--	1.840,28
723382 - Unterhaltung des Infrastrukturvermögens - Unterhaltung der Straßenbeleuchtung	2.021,75	--	2.000,00	2.086,29	86,29	--	64,54
723510 - Fahrzeugunterhaltung - Wartungs- und Instandsetzungskosten	--	--	200,00	--	-200,00	--	--
723520 - Fahrzeugunterhaltung - Betriebs- und Schmierstoffe	--	--	100,00	--	-100,00	--	--



Jahresabschluss Mertersheim

	Ergebnis des Haus- haltsvorjah- res	Über- tra- gung aus Vor- jahr	Ansatz des Haus- haltsjah- res ein- schl. Nach- träge	Ergebnis des Haus- haltsjah- res	Abwei- chung im Haus- haltsjahr	Über- tra- gung in Folge- jahr	Ergebnisver- änderung ge- genüber Haushalts- vorjahr
723600 - Unterhaltung der Maschinen und techni- schen Anlagen	659,46	--	1.000,00	966,63	-33,37	--	307,17
723700 - Unterhaltung der Betriebs- und Geschäfts- ausstattung	1.158,66	--	2.100,00	134,78	-1.965,22	--	-1.023,88
723800 - Geringwertige Geräte, Ausstattungs-, Aus- rüstungs- und sonstige Gebrauchsgegenstände	1.250,46	--	1.850,00	533,68	-1.316,32	--	-716,78
724400 - Laborbedarf, Werkstättenbedarf, Lebens- mittel, Arzneimittel, Verbands- stoffe, Sanitätsver- brauchsmaterial, Baumaterial, sonstiger Anstalts-be- darf, Saat- und Pflanzgut	--	--	200,00	--	-200,00	--	--
724900 - sonstige Auszahlungen für Sachleistungen	--	--	2.000,00	--	-2.000,00	--	--
725480 - Kostenerstattungen an den öffentlichen Be- reich - an sonstige öffentliche Sonderrechnungen	10.934,00	--	10.940,00	10.934,00	-6,00	--	0,00
729252 - Aufwendungen für personelle Dienstlei- stungen (Fremdreinigung)	2.992,68	--	3.400,00	3.323,50	-76,50	--	330,82
729400 - Weitere Auszahlungen für Sach- und Dienstleistungen	235,00	--	150,00	--	-150,00	--	-235,00
F11 - nicht besetzt	--	--	--	--	-0,00	--	--
F12 - Zuwendungen, Umlagen und sonstige Trans- ferauszahlungen	317.564,25	--	333.800,00	343.142,80	9.342,80	--	25.578,55
741430 - Zuweisungen und Zuschüsse an die Ge- meinden und Gemeindeverbände	18.000,00	--	30.000,00	30.390,28	390,28	--	12.390,28
741900 - Zuweisungen und Zuschüsse an übrige Bereiche	--	--	2.500,00	--	-2.500,00	--	--
743100 - Gewerbesteuerumlage	10.128,25	--	9.300,00	18.429,52	9.129,52	--	8.301,27
744210 - Allgemeine Umlagen an Gemeinden und Gemeindeverbände - Landkreise	159.285,00	--	160.000,00	159.975,00	-25,00	--	690,00
744230 - Allgemeine Umlagen an Gemeinden und Gemeindeverbände - Verbandsgemeinden	106.347,00	--	103.500,00	103.579,00	79,00	--	-2.768,00
744240 - Sonderumlage für Grundschulen und Schulturnhallen	23.804,00	--	28.500,00	30.769,00	2.269,00	--	6.965,00
F13 - Auszahlungen der sozialen Sicherung	--	--	--	--	-0,00	--	--
F14 - Sonstige laufende Auszahlungen	9.677,08	--	20.890,00	14.991,25	-5.898,75	--	5.314,17
761200 - Auszahlungen für Aus- und Fortbildung, Umschulung	911,10	--	1.000,00	936,10	-63,90	--	25,00
761300 - Auszahlungen für übernommene Reisekos- ten für Dienstreisen und Dienstgänge - Allgemein	12,00	--	50,00	7,23	-42,77	--	-4,77
761500 - Auszahlungen für Dienst- und Schutzklei- dung, persönliche Ausrüstungsgegenstände	210,58	--	250,00	167,09	-82,91	--	-43,49
762510 - Sachverständigen-, Gerichts- und ähnliche Auszahlungen - Vergütungen einschließlich Reise- kosten an Sachverständige	500,00	--	3.000,00	--	-3.000,00	--	-500,00



Jahresabschluss Mertersheim

	Ergebnis des Haus- haltsvorjah- res	Über- tra- gung aus Vor- jahr	Ansatz des Haus- haltsjah- res ein- schl. Nach- träge	Ergebnis des Haus- haltsjah- res	Abwei- chung im Haus- haltsjahr	Über- tra- gung in Folge- jahr	Ergebnisver- änderung ge- genüber Haushalts- vorjahr
762530 - Sachverständigen-, Gerichts- und ähnliche Auszahlungen - Gerichts-, Anwalts-, Notar-, Gerichtsvollzieherkosten usw.	--	--	300,00	--	-300,00	--	--
762550 - Sachverständigen-, Gerichts- und ähnliche Auszahlungen - Auszahlungen für Flächennutzungsplan und Bebauungspläne	--	--	0,00	--	-0,00	--	--
763110 - Büromaterial allgemein	346,25	--	200,00	211,96	11,96	--	-134,29
763210 - Fachliteratur, Zeitschriften - Bücher	--	--	50,00	--	-50,00	--	--
763310 - Porto und Versandkosten - Porto	37,00	--	0,00	--	-0,00	--	-37,00
763410 - Telefon, Datenübertragungskosten - Fernmeldegebühren	955,08	--	1.600,00	1.168,62	-431,38	--	213,54
763510 - öffentliche Bekanntmachungen - Annoncen	--	--	300,00	--	-300,00	--	--
763600 - Öffentlichkeitsarbeit	--	--	250,00	--	-250,00	--	--
763900 - Sonstige Geschäftsauszahlungen	2.370,68	--	7.900,00	8.357,00	457,00	--	5.986,32
764110 - Versicherungsbeiträge - Allgemein	995,33	--	1.540,00	1.362,08	-177,92	--	366,75
764130 - Haftpflichtversicherungen	1.367,07	--	1.380,00	1.092,54	-287,46	--	-274,53
764140 - Unfallversicherungen	336,26	--	440,00	240,22	-199,78	--	-96,04
764200 - Beiträge zu Wirtschaftsverbänden, Berufsvertretungen und Vereinen	243,41	--	260,00	332,10	72,10	--	88,69
768100 - Grundsteuer	21,12	--	20,00	21,12	1,12	--	0,00
769200 - Verfügungsmittel	70,00	--	350,00	83,87	-266,13	--	13,87
769310 - Repräsentationen - allgemein	--	--	400,00	265,75	-134,25	--	265,75
769320 - Repräsentationen - Jubiläen bei Bürgern, Seniorenveranstaltungen	1.301,20	--	1.600,00	745,57	-854,43	--	-555,63
F15 - Summe der laufenden Auszahlungen aus Verwaltungstätigkeit	416.021,39	--	444.450,00	430.991,43	-13.458,57	--	14.970,04
F16 - Saldo der laufenden Ein- und Auszahlungen aus Verwaltungstätigkeit	110.052,31	--	31.700,00	43.226,75	11.526,75	--	-66.825,56
F17 - Zinseinzahlungen und sonstige Finanzeinzahlungen	-111,00	--	2.600,00	2.738,00	138,00	--	2.849,00
672100 - Zinsen aus Stundungen und Verrentungen	--	--	0,00	--	-0,00	--	--
679200 - Vollverzinsung aus Gewerbesteuer (§ 233a AO)	29,00	--	2.600,00	2.688,00	88,00	--	2.659,00
679900 - Sonstige	-140,00	--	--	50,00	50,00	--	190,00
F18 - Zinsauszahlungen und sonstige Finanzauszahlungen	1.386,05	--	1.160,00	1.332,29	172,29	--	-53,76
774311 - an Gemeinden und Gemeindeverbände (Zinserstattungen an Gemeinden)	--	--	0,00	--	-0,00	--	--
775110 - Zinsauszahlungen und sonstige Finanzauszahlungen an inländische Kreditinstitute - an Banken	1.386,05	--	1.160,00	1.162,29	2,29	--	-223,76



Jahresabschluss Mertersheim

	Ergebnis des Haus- haltsvorjah- res	Über- tra- gung aus Vor- jahr	Ansatz des Haus- haltsjah- res ein- schl. Nach- träge	Ergebnis des Haus- haltsjah- res	Abwei- chung im Haus- haltsjahr	Über- tra- gung in Folge- jahr	Ergebnisver- änderung ge- genüber Haushalts- vorjahr
779100 - Zinsauszahlungen und sonstige Finanz- auszahlungen aus der Vollverzinsung der Gewerbe- steuer (§ 233a AO)	--	--	0,00	170,00	170,00	--	170,00
F19 - Saldo der Zins- und sonstigen Finanz- ein- und -auszahlungen	-1.497,05	--	1.440,00	1.405,71	-34,29	--	2.902,76
F20 - Saldo der ordentlichen Ein- und Auszahlun- gen	108.555,26	--	33.140,00	44.632,46	11.492,46	--	-63.922,80
F21 - Saldo der außerordentlichen Ein- und Aus- zahlungen	-101,03	--	-500,00	-208,25	291,75	--	-107,22
F21a - Außerordentliche Einzahlungen	--	--	--	--	-0,00	--	--
F21b - Außerordentliche Auszahlungen	101,03	--	500,00	208,25	-291,75	--	107,22
769500 - Außerordentliche Auszahlungen	101,03	--	500,00	208,25	-291,75	--	107,22
F22 - Saldo der Ein- und Auszahlungen aus inter- nen Leistungsbeziehungen	0,00	--	0,00	0,00	0,00	--	0,00
F22a - Einzahlungen aus internen Leistungsbezie- hungen	1.609,17	--	1.900,00	3.131,81	1.231,81	--	1.522,64
698200 - Einzahlung aus internen Leistungsbezie- hungen	1.609,17	--	1.900,00	3.131,81	1.231,81	--	1.522,64
F22b - Auszahlungen aus internen Leistungsbezie- hungen	1.609,17	--	1.900,00	3.131,81	1.231,81	--	1.522,64
798200 - Auszahlung aus internen Leistungsbezie- hungen	1.609,17	--	1.900,00	3.131,81	1.231,81	--	1.522,64
F23 - Saldo der ordentlichen und außerordentli- chen Ein- und Auszahlungen	108.454,23	--	32.640,00	44.424,21	11.784,21	--	-64.030,02
F24 - Einzahlungen aus Investitionszuwendungen	29.012,02	--	14.250,00	644,00	-13.606,00	--	-28.368,02
681420 - Investitionszuwendungen von dem Land	13.499,32	--	--	--	-0,00	--	-13.499,32
681430 - Investitionszuwendungen von Gemeinden und Gemeindeverbänden	3.307,50	--	--	--	-0,00	--	-3.307,50
681762 - Anzahlungen auf Sonderposten zum Anla- gevermögen vom Land	--	--	14.250,00	--	-14.250,00	--	--
681770 - Anzahlungen auf Sonderposten zum Anla- gevermögen vom privaten Bereich	12.205,20	--	0,00	644,00	644,00	--	-11.561,20
F25 - Einzahlungen aus Beiträgen und ähnlichen Entgelten, sonstige Sonderposten	2.503,25	--	3.000,00	3.992,49	992,49	--	1.489,24
682700 - Grabnutzungsentgelte	2.503,25	--	3.000,00	3.992,49	992,49	--	1.489,24
F26 - Sonstige Investitionseinzahlungen	--	--	--	--	-0,00	--	--
F27 - Summe der Einzahlungen aus Investitions- tätigkeit	31.515,27	--	17.250,00	4.636,49	-12.613,51	--	-26.878,78
F28 - Auszahlungen für immaterielle Vermögensge- genstände	910,35	--	--	--	-0,00	--	-910,35
784100 - Auszahlungen für Konzessionen, Lizenzen und andere Schutzrechte	910,35	--	--	--	-0,00	--	-910,35



Jahresabschluss Mertersheim

	Ergebnis des Haus- haltsvorjah- res	Über- tra- gung aus Vor- jahr	Ansatz des Haus- haltsjah- res ein- schl. Nach- träge	Ergebnis des Haus- haltsjah- res	Abwei- chung im Haus- haltsjahr	Über- tra- gung in Folge- jahr	Ergebnisver- änderung ge- genüber Haushalts- vorjahr
F29 - Auszahlungen für Sachanlagen	5.359,00	--	29.400,00	26.165,43	-3.234,57	--	20.806,43
785600 - Auszahlungen für Fahrzeuge, Maschinen und technische Anlagen	--	--	1.500,00	165,71	-1.334,29	--	165,71
785710 - Auszahlungen für bewegliche Sachen des Anlagevermögens oberhalb der Wertgrenze i.H.v. 410,00 Euro	5.359,00	--	1.000,00	1.247,72	247,72	--	-4.111,28
785720 - Auszahlungen für bewegliche Sachen des Anlagevermögens unterhalb der Wertgrenze i.H.v. 410,00 Euro	--	--	400,00	--	-400,00	--	--
785930 - Auszahlungen für Anlagen im Bau und für geleistete Anzahlungen, Auszahlungen für Baumaß- nahmen	--	--	26.500,00	24.752,00	-1.748,00	--	24.752,00
F30 - Auszahlungen für Finanzanlagen	--	--	--	--	-0,00	--	--
F31 - Sonstige Investitionsauszahlungen	--	--	--	--	-0,00	--	--
F32 - Summe der Auszahlungen aus Investitions- tätigkeit	6.269,35	--	29.400,00	26.165,43	-3.234,57	--	19.896,08
F33 - Saldo der Ein- und Auszahlungen aus In- vestitionstätigkeit	25.245,92	--	-12.150,00	-21.528,94	-9.378,94	--	-46.774,86
F34 - Finanzmittelüberschuss / Finanzmittelfehl- betrag	133.700,15	--	20.490,00	22.895,27	2.405,27	--	-110.804,88
F35 - Aufnahme von Investitionskrediten	0,00	3.820	12.150,00	0,00	-15.970,00	12.150	0,00
692531 - Kredite für Investitionen vom inländischen Geldmarkt - Euro-Währung (fester Zins) - Laufzeit 5 Jahre und mehr	0,00	3.820	12.150,00	0,00	-15.970,00	12.150	0,00
F36 - Tilgung von Investitionskrediten	12.700,00	--	12.700,00	12.700,00	0,00	--	0,00
792510 - Tilgung von Krediten für Investitionen vom inländischen Geldmarkt - Kredite in Euro-Währung (fester Zins)	12.700,00	--	12.700,00	12.700,00	0,00	--	0,00
F37 - Saldo der Ein- und Auszahlungen aus In- vestitionskrediten	-12.700,00	3.820	-550,00	-12.700,00	-15.970,00	12.150	0,00
F38a - Einzahlungen Forderungen Einheitskasse	--	--	--	--	-0,00	--	--
F38b - Auszahlungen Forderungen Einheitskasse	0,00	--	--	0,00	0,00	--	0,00
795295 - Auszahlung zur Bildung von Liquiditätsre- serven an die Verbandsgemeinde (Bildung von For- derungen)	0,00	--	--	0,00	0,00	--	0,00
F38c - Einzahlungen aus durchlaufenden Geldern	--	--	--	--	-0,00	--	--
F38d - Auszahlungen aus durchlaufenden Geldern	--	--	--	--	-0,00	--	--
F38 - Veränderung der Forderungen gegenüber der Verbandsgemeinde im Rahmen der Einheitskasse	0,00	--	--	0,00	0,00	--	0,00
F39a - Einzahlungen Verbindlichkeiten Einheits- kasse	--	--	0,00	--	-0,00	--	--



Jahresabschluss Mertersheim

	Ergebnis des Haus- haltsvorjah- res	Über- tra- gung aus Vor- jahr	Ansatz des Haus- haltsjah- res ein- schl. Nach- träge	Ergebnis des Haus- haltsjah- res	Abwei- chung im Haus- haltsjahr	Über- tra- gung in Folge- jahr	Ergebnisver- änderung ge- genüber Haushalts- vorjahr
694440 - Aufnahme von Krediten zur Liquiditätssi- cherung bei der Verbandsgemeinde (Aufnahme von Verbindlichkeiten)	--	--	0,00	--	-0,00	--	--
F39b - Auszahlungen Verbindlichkeiten Einheits- kasse	121.000,15	--	19.940,00	10.195,27	-9.744,73	--	-110.804,88
794430 - Tilgung von Krediten zur Liquiditätssi- cherung bei der Verbandsgemeinde (Tilgung von Ver- bindlichkeiten)	121.000,15	--	19.940,00	10.195,27	-9.744,73	--	-110.804,88
F39 - Veränderung der Verbindlichkeiten gegen- über der Verbandsgemeinde im Rahmen der Ein- heitskasse	-121.000,15	--	-19.940,00	-10.195,27	9.744,73	--	110.804,88
F40 - Saldo der Ein- und Auszahlungen aus Fi- nanzierungstätigkeit	-133.700,15	3.820	-20.490,00	-22.895,27	-6.225,27	12.150	110.804,88
F41a - Einzahlungen durchlaufende Gelder	--	--	--	--	-0,00	--	--
F41b - Auszahlungen durchlaufende Gelder	--	--	--	--	-0,00	--	--
F41 - Saldo der durchlaufenden Gelder	--	--	--	--	-0,00	--	--
F42 - Verwendung Finanzmittelüberschuss / De- ckung Finanzmittelfehlbetrag	-133.700,15	3.820	-20.490,00	-22.895,27	-6.225,27	12.150	110.804,88
F43 - Veränderung der liquiden Mittel (einschl. durchlaufende Gelder)	0,00	--	--	0,00	0,00	--	0,00
F44 - nachrichtlich: Ausgleich Finanzhaushalt (F23 - F36)	95.754,23	--	19.940,00	31.724,21	11.784,21	--	-64.030,02



3 Teilrechnungen (Muster 17 zu § 46 GemHVO)

Teilhaushalt 1 – Allgemeiner Haushalt

- 111001 - Verwaltungssteuerung
- 111301 - Öffentlichkeitsarbeit, Veranstaltungen, Ehrungen, Jubiläen
- 111401 - Gremien
- 114201 - Liegenschaften
- 114301 - Bauhof (Garage beim Dorfgemeinschaftshaus)
- 114501 - Sonstige zentrale Dienste (u.a. Rathaus)
- 114601 - Versicherungen
- 116201 - Kasse
- 121201 - Wahlen und sonstige Abstimmungen
- 281001 - Förderung von Einrichtungen
- 365201 - Kindertagesstätte
- 366001 - Kinderspielplätze
- 366002 - Jugendraum
- 511001 - Räumliche Planungs- und Entwicklungsmaßnahmen
- 511301 - Dorferneuerung, Städtebauförderung
- 536001 - Breitbandversorgung
- 537101 - Kommunale Abfallwirtschaft
- 541001 - Gemeindestraßen
- 541501 - Konzessionsabgaben
- 546101 - Kommunale Parkplätze und Parkbuchten
- 551001 - Öffentliches Grün, Landschaftsbau
- 552011 - Außengebietsentwässerung (u.a. gemeindliche Regenrückhaltebecken, Oberflächenwasserkanäle)
- 552102 - Hochwasserschutz
- 552103 - Entwicklung und Sanierung von natürlichen Gewässern
- 553001 - Friedhof- und Bestattungswesen
- 554001 - Naturschutz- und Landschaftspflege (Öko-Konto)
- 555901 - Feldwege, Landwirtschaftswege, Wirtschaftswege
- 571102 - Maßnahmen zur Verbesserung der Standortfaktoren u.a. Breitbandversorgung
- 573111 - Wochenmärkte, Jahrmärkte, Kerwen und Weihnachtsmärkte
- 573121 - Dorfgemeinschaftshaus
- 575001 - Tourismusförderung
- 623001 - Photovoltaikanlage

Teilhaushalt 2 – Zentrale Finanzwirtschaft

- 611001 - Steuern, allgemeine Zuweisungen und Umlagen, Steuerbeteiligungen
- 611320 - Sonstige allgemeine Zuweisung (KEF)
- 612101 - Zinseinnahmen und ähnliche Erträge, Stundungs- und Verrentungszinsen, Vollverzinsung Gewerbesteuer
- 612201 - Zinsen Darlehen, Kassenkredite
- 612501 - Ein- und Auszahlungen für Kredite (Tilgungen und Umschuldungen)
- 626001 - Beteiligung, Anteile, Wertpapier des Anlagevermögens



3.1 Teilhaushalt 1 - Allgemeiner Haushalt

Teilergebnisrechnung

	Ergebnis des Haus- haltsvorjah- res	Über- tra- gung aus Vor- jahr	Ansatz des Haushalts- jahres ein- schl. Nach- träge	Ergebnis des Haus- haltsjah- res	Abwei- chung im Haushalts- jahr	Über- tra- gung in Folge- jahr	Ergebnis- verände- rung ge- genüber Haushalts- vorjahr
E1 - Steuern und ähnliche Abgaben	--	--	--	--	-0,00	--	--
E2 - Zuwendungen, allgemeine Umlagen und sonstige Transfererträge	39.701,20	--	26.570,00	35.908,81	9.338,81	--	-3.792,39
E3 - Erträge der sozialen Sicherung	--	--	--	--	-0,00	--	--
E4 - Öffentlich-rechtliche Leistungsentgelte	29.744,19	--	32.830,00	32.743,77	-86,23	--	2.999,58
E5 - Privatrechtliche Leistungsentgelte	7.009,58	--	6.330,00	6.264,07	-65,93	--	-745,51
E6 - Kostenerstattungen und -umlagen	1.492,54	--	520,00	2.032,72	1.512,72	--	540,18
E7 - Sonstige laufende Erträge	13.700,70	--	19.000,00	32.148,08	13.148,08	--	18.447,38
E8 - Summe der laufenden Erträge aus Verwaltungstätigkeit	91.648,21	--	85.250,00	109.097,45	23.847,45	--	17.449,24
E9 - Personal- und Versorgungsaufwendungen	26.256,20	--	22.670,00	25.037,47	2.367,47	--	-1.218,73
E10 - Aufwendungen für Sach- und Dienstleistungen	67.552,64	--	68.790,00	53.732,88	-15.057,12	--	-13.819,76
E11 - Abschreibungen	73.903,78	--	73.170,00	74.103,24	933,24	--	199,46
E12 - Zuwendungen, Umlagen und sonstige Transferaufwendungen	20.631,76	--	32.500,00	18.504,49	-13.995,51	--	-2.127,27
E13 - Aufwendungen der sozialen Sicherung	--	--	--	--	-0,00	--	--
E14 - Sonstige laufende Aufwendungen	9.262,61	--	21.940,00	30.085,84	8.145,84	--	20.823,23
E15 - Summe der laufenden Aufwendungen aus Verwaltungstätigkeit	197.606,99	--	219.070,00	201.463,92	-17.606,08	--	3.856,93
E16 - Laufendes Ergebnis aus Verwaltungstätigkeit	-105.958,78	--	-133.820,00	-92.366,47	41.453,53	--	13.592,31
E17 - Zinserträge und sonstige Finanzerträge	--	--	--	--	-0,00	--	--
E18 - Zinsaufwendungen und sonstige Finanzaufwendungen	--	--	--	--	-0,00	--	--
E19 - Saldo der Zins- und sonstigen Finanzerträge und -aufwendungen	--	--	--	--	-0,00	--	--
E20 - Ordentliches Ergebnis	-105.958,78	--	-133.820,00	-92.366,47	41.453,53	--	13.592,31
E21 - Außerordentliches Ergebnis	-101,03	--	-500,00	-208,25	291,75	--	-107,22
E22 - Saldo aus internen Leistungsbeziehungen	0,00	--	0,00	0,00	0,00	--	0,00
E23 - Jahresergebnis (Jahresüberschuss / Jahresfehlbetrag) des Teilhaushalts	-106.059,81	--	-134.320,00	-92.574,72	41.745,28	--	13.485,09



Jahresabschluss Mertesheim

Teilfinanzrechnung

	Ergebnis des Haus- haltsvor- jahres	Über- tra- gung aus Vor- jahr	Ansatz des Haushalts- jahres ein- schl. Nach- träge	Ergebnis des Haus- haltsjahres	Abwei- chung im Haushalts- jahr	Über- tra- gung in Folge- jahr	Ergebnis- verände- rung ge- genüber Haushalts- vorjahr
F16 - Saldo der laufenden Ein- und Auszahlungen aus Verwaltungstätigkeit	-83.466,29	--	-111.700,00	-93.215,34	18.484,66	--	-9.749,05
F19 - Saldo der Zins- und sonstigen Finanzein- und -auszahlungen	--	--	--	--	-0,00	--	--
F20 - Saldo der ordentlichen Ein- und Auszahlungen	-83.466,29	--	-111.700,00	-93.215,34	18.484,66	--	-9.749,05
F21 - Saldo der außerordentlichen Ein- und Auszahlungen	-101,03	--	-500,00	-208,25	291,75	--	-107,22
F22 - Saldo der Ein- und Auszahlungen aus internen Leistungsbeziehungen	0,00	--	0,00	0,00	0,00	--	0,00
F23 - Saldo der ordentlichen und außerordentlichen Ein- und Auszahlungen	-83.567,32	--	-112.200,00	-93.423,59	18.776,41	--	-9.856,27
F24 - Einzahlungen aus Investitionszuwendungen	29.012,02	--	14.250,00	644,00	-13.606,00	--	-28.368,02
F25 - Einzahlungen aus Beiträgen und ähnlichen Entgelten, sonstige Sonderposten	2.503,25	--	3.000,00	3.992,49	992,49	--	1.489,24
F26 - Sonstige Investitionseinzahlungen	--	--	--	--	-0,00	--	--
F27 - Summe der Einzahlungen aus Investitionstätigkeit	31.515,27	--	17.250,00	4.636,49	-12.613,51	--	-26.878,78
F28 - Auszahlungen für immaterielle Vermögensgegenstände	910,35	--	--	--	-0,00	--	-910,35
F29 - Auszahlungen für Sachanlagen	5.359,00	--	29.400,00	26.165,43	-3.234,57	--	20.806,43
F30 - Auszahlungen für Finanzanlagen	--	--	--	--	-0,00	--	--
F31 - Sonstige Investitionsauszahlungen	--	--	--	--	-0,00	--	--
F32 - Summe der Auszahlungen aus Investitionstätigkeit	6.269,35	--	29.400,00	26.165,43	-3.234,57	--	19.896,08
F33 - Saldo der Ein- und Auszahlungen aus Investitionstätigkeit	25.245,92	--	-12.150,00	-21.528,94	-9.378,94	--	-46.774,86
F34 - Finanzmittelüberschuss / Finanzmittelfehlbetrag des Teilhaushalts	-58.321,40	--	-124.350,00	-114.952,53	9.397,47	--	-56.631,13



3.2 Teilhaushalt 2 - Zentrale Finanzwirtschaft

Teilergebnisrechnung

	Ergebnis des Haus- haltsvor- jahres	Über- tra- gung aus Vor- jahr	Ansatz des Haus- haltsjah- res ein- schl. Nach- träge	Ergebnis des Haus- haltsjah- res	Abwei- chung im Haushalts- jahr	Über- tra- gung in Folge- jahr	Ergebnis- verände- rung ge- genüber Haushalts- vorjahr
E1 - Steuern und ähnliche Abgaben	435.383,39	--	428.400,00	455.803,97	27.403,97	--	20.420,58
E2 - Zuwendungen, allgemeine Umlagen und sonstige Transfererträge	54.208,00	--	16.300,00	0,00	-16.300,00	--	-54.208,00
E3 - Erträge der sozialen Sicherung	--	--	--	--	-0,00	--	--
E4 - Öffentlich-rechtliche Leistungsentgelte	--	--	--	--	-0,00	--	--
E5 - Privatrechtliche Leistungsentgelte	--	--	--	--	-0,00	--	--
E6 - Kostenerstattungen und -umlagen	--	--	--	--	-0,00	--	--
E7 - Sonstige laufende Erträge	--	--	--	26.300,00	26.300,00	--	26.300,00
E8 - Summe der laufenden Erträge aus Verwaltungstätigkeit	489.591,39	--	444.700,00	482.103,97	37.403,97	--	-7.487,42
E9 - Personal- und Versorgungsaufwendungen	--	--	--	--	-0,00	--	--
E10 - Aufwendungen für Sach- und Dienstleistungen	--	--	--	--	-0,00	--	--
E11 - Abschreibungen	--	--	--	--	-0,00	--	--
E12 - Zuwendungen, Umlagen und sonstige Transferaufwendungen	307.629,28	--	301.300,00	300.571,23	-728,77	--	-7.058,05
E13 - Aufwendungen der sozialen Sicherung	--	--	--	--	-0,00	--	--
E14 - Sonstige laufende Aufwendungen	26.300,00	--	--	77.300,00	77.300,00	--	51.000,00
E15 - Summe der laufenden Aufwendungen aus Verwaltungstätigkeit	333.929,28	--	301.300,00	377.871,23	76.571,23	--	43.941,95
E16 - Laufendes Ergebnis aus Verwaltungstätigkeit	155.662,11	--	143.400,00	104.232,74	-39.167,26	--	-51.429,37
E17 - Zinserträge und sonstige Finanzerträge	117,00	--	2.600,00	2.676,00	76,00	--	2.559,00
E18 - Zinsaufwendungen und sonstige Finanzaufwendungen	1.386,05	--	1.160,00	1.332,29	172,29	--	-53,76
E19 - Saldo der Zins- und sonstigen Finanzerträge und -aufwendungen	-1.269,05	--	1.440,00	1.343,71	-96,29	--	2.612,76
E20 - Ordentliches Ergebnis	154.393,06	--	144.840,00	105.576,45	-39.263,55	--	-48.816,61
E21 - Außerordentliches Ergebnis	--	--	--	--	-0,00	--	--
E22 - Saldo aus internen Leistungsbeziehungen	--	--	--	--	-0,00	--	--
E23 - Jahresergebnis (Jahresüberschuss / Jahresfehlbetrag) des Teilhaushalts	154.393,06	--	144.840,00	105.576,45	-39.263,55	--	-48.816,61



Jahresabschluss Mertersheim

Teilfinanzrechnung

	Ergebnis des Haus- haltsvor- jahres	Über- tra- gung aus Vor- jahr	Ansatz des Haus- haltsjah- res ein- schl. Nach- träge	Ergebnis des Haus- haltsjah- res	Abwei- chung im Haus- haltsjahr	Über- tra- gung in Folge- jahr	Ergebnis- verände- rung ge- genüber Haus- haltsvor- jahr
F16 - Saldo der laufenden Ein- und Auszahlungen aus Verwaltungstätigkeit	193.518,60	--	143.400,00	136.442,09	-6.957,91	--	-57.076,51
F19 - Saldo der Zins- und sonstigen Finanzein- und -auszahlungen	-1.497,05	--	1.440,00	1.405,71	-34,29	--	2.902,76
F20 - Saldo der ordentlichen Ein- und Auszahlungen	192.021,55	--	144.840,00	137.847,80	-6.992,20	--	-54.173,75
F21 - Saldo der außerordentlichen Ein- und Auszahlungen	--	--	--	--	-0,00	--	--
F22 - Saldo der Ein- und Auszahlungen aus internen Leistungsbeziehungen	--	--	--	--	-0,00	--	--
F23 - Saldo der ordentlichen und außerordentlichen Ein- und Auszahlungen	192.021,55	--	144.840,00	137.847,80	-6.992,20	--	-54.173,75
F24 - Einzahlungen aus Investitionszuwendungen	--	--	--	--	-0,00	--	--
F25 - Einzahlungen aus Beiträgen und ähnlichen Entgelten, sonstige Sonderposten	--	--	--	--	-0,00	--	--
F26 - Sonstige Investitionseinzahlungen	--	--	--	--	-0,00	--	--
F27 - Summe der Einzahlungen aus Investitionstätigkeit	--	--	--	--	-0,00	--	--
F28 - Auszahlungen für immaterielle Vermögensgegenstände	--	--	--	--	-0,00	--	--
F29 - Auszahlungen für Sachanlagen	--	--	--	--	-0,00	--	--
F30 - Auszahlungen für Finanzanlagen	--	--	--	--	-0,00	--	--
F31 - Sonstige Investitionsauszahlungen	--	--	--	--	-0,00	--	--
F32 - Summe der Auszahlungen aus Investitionstätigkeit	--	--	--	--	-0,00	--	--
F33 - Saldo der Ein- und Auszahlungen aus Investitionstätigkeit	--	--	--	--	-0,00	--	--
F34 - Finanzmittelüberschuss / Finanzmittelfehlbetrag des Teilhaushalts	192.021,55	--	144.840,00	137.847,80	-6.992,20	--	-54.173,75



4 Bilanz zum 31.12.2021

4.1 Bilanz ohne Konten zum 31.12.2021

	Ergebnis 2020	Ergebnis 2021
A1 - Anlagevermögen	2.722.320,27	2.675.659,35
A1.1 - Immaterielle Vermögensgegenstände	32.652,00	30.580,38
A1.1.1 - Gewerbliche Schutzrechte und ähnliche Recht und Werte sowie Lizenzen an solchen Rechten und Werten	0,00	0,00
A1.1.2 - Geleistete Zuwendungen	--	--
A1.1.3 - Gezahlte Investitionszuschüsse	32.652,00	30.580,38
A1.1.4 - Geschäfts- oder Firmenwert	--	--
A1.1.5 - Anzahlungen auf immaterielle Vermögensgegenstände	--	--
A1.2 - Sachanlagen	2.689.668,27	2.645.078,97
A1.2.1 - Wald, Forsten	--	--
A1.2.2 - Sonstige unbebaute Grundstücke und grundstücksgleiche Rechte	132.666,28	121.225,58
A1.2.3 - Bebaute Grundstücke und grundstücksgleiche Rechte	847.498,09	840.622,29
A1.2.4 - Infrastrukturvermögen	1.676.106,90	1.635.618,10
A1.2.5 - Bauten auf fremdem Grund und Boden	--	--
A1.2.6 - Kunstgegenstände, Denkmäler	--	--
A1.2.7 - Maschinen, technische Anlagen, Fahrzeuge	4.496,00	21.123,00
A1.2.8 - Betriebs- und Geschäftsausstattung	28.901,00	26.490,00
A1.2.9 - Pflanzen und Tiere	--	--
A1.2.10 - Geleistete Anzahlungen, Anlagen im Bau	--	0,00
A1.3 - Finanzanlagen	--	--
A1.3.1 - Anteile an verbundenen Unternehmen	--	--
A1.3.2 - Ausleihungen an verbundene Unternehmen	--	--
A1.3.3 - Beteiligungen	--	--
A1.3.4 - Ausleihungen an Unternehmen, mit denen ein Beteiligungsverhältnis besteht	--	--
A1.3.5 - Sondervermögen, Zweckverbände, Anstalten des öffentlichen Rechts, rechtsfähige kommunale Stiftungen	--	--
A1.3.6 - Ausleihungen an Sondervermögen, Zweckverbände, Anstalten des öffentlichen Rechts, rechtsfähige kommunale Stiftungen	--	--
A1.3.7 - Sonstige Wertpapiere des Anlagevermögens	--	--
A1.3.8 - Sonstige Ausleihungen	--	--
A2 - Umlaufvermögen	15.262,70	31.154,19
A2.1 - Vorräte	0,00	0,00
A2.1.1 - Roh-, Hilfs- und Betriebsstoffe	--	--
A2.1.2 - Unfertige Erzeugnisse, unfertige Leistungen	--	--
A2.1.3 - Fertige Erzeugnisse, fertige Leistungen und Waren	0,00	0,00
A2.1.4 - Geleistete Anzahlungen auf Vorräte	--	--
A2.2 - Forderungen und sonstige Vermögensgegenstände	15.262,70	31.154,19
A2.2.1 - Öffentlich-rechtliche Forderungen, Forderungen aus Transferleistungen	13.607,91	30.186,44



Jahresabschluss Mertesheim

	Ergebnis 2020	Ergebnis 2021
A2.2.2 - Privatrechtliche Forderungen aus Lieferungen und Leistungen	395,81	35,00
A2.2.3 - Forderungen gegen verbundene Unternehmen	--	--
A2.2.4 - Forderungen gegen Unternehmen, mit denen ein Beteiligungsverhältnis besteht	--	--
A2.2.5 - Forderungen gegen Sondervermögen, Zweckverbände, Anstalten des öffentlichen Rechts, rechtsfähige kommunale Stiftungen	48,98	1,75
A2.2.6 - Forderungen gegen den sonstigen öffentlichen Bereich	1.210,00	931,00
A2.2.7 - Sonstige Vermögensgegenstände	--	--
A2.3 - Wertpapiere des Umlaufvermögens	--	--
A2.3.1 - Anteile an verbundenen Unternehmen	--	--
A2.3.2 - Sonstige Wertpapiere des Umlaufvermögens	--	--
A2.4 - Kassenbestand, Bundesbankguthaben, Guthaben bei der Europäischen Zentralbank, Guthaben bei Kreditinstituten und Schecks	--	--
A3 - Ausgleichsposten für latente Steuern	--	--
A4 - Rechnungsabgrenzungsposten	610,03	609,04
A4.1 - Disagio	--	--
A4.2 - Sonstige Rechnungsabgrenzungsposten	610,03	609,04
A5 - Nicht durch Eigenkapital gedeckter Fehlbetrag	--	--
Summe Aktiva	2.738.193,00	2.707.422,58
P1 - Eigenkapital	915.860,90	928.862,63
P1.1 - Kapitalrücklage	867.527,65	915.860,90
P1.2 - Sonstige Rücklagen	--	--
P1.3 - Jahresüberschuss / Jahresfehlbetrag	48.333,25	13.001,73
P1.4 - Nicht durch Eigenkapital gedeckter Fehlbetrag	--	--
P2 - Sonderposten	1.493.829,58	1.499.103,93
P2.1 - Sonderposten für Belastungen aus dem kommunalen Finanzausgleich	26.300,00	77.300,00
P2.2 - Sonderposten zum Anlagevermögen	1.434.413,06	1.386.261,95
P2.2.1 - Sonderposten aus Zuwendungen	857.286,41	839.391,11
P2.2.2 - Sonderposten aus Beiträgen und ähnlichen Entgelten	559.612,42	533.886,58
P2.2.3 - Sonderposten aus Anzahlungen für Anlagevermögen	17.514,23	12.984,26
P2.3 - Sonderposten für den Gebührenaussgleich	1.536,41	2.583,51
P2.4 - Sonderposten mit Rücklageanteil	--	--
P2.5 - Sonderposten aus Grabnutzungsentgelten	31.580,11	32.958,47
P2.6 - Sonderposten aus Anzahlungen für Grabnutzungsentgelte	--	--
P2.7 - Sonstige Sonderposten	--	--
P3 - Rückstellungen	1.533,00	3.185,00
P3.1 - Rückstellungen für Pensionen und ähnliche Verpflichtungen	1.533,00	3.185,00
P3.2 - Steuerrückstellungen	--	--
P3.3 - Rückstellungen für latente Steuern	--	--
P3.4 - Sonstige Rückstellungen	--	--



Jahresabschluss Mertesheim

	Ergebnis 2020	Ergebnis 2021
P4 - Verbindlichkeiten	326.840,20	276.241,70
P4.1 - Anleihen	--	--
P4.2 - Verbindlichkeiten aus Kreditaufnahmen	96.983,01	84.283,01
P4.2.1 - Verbindlichkeiten aus Kreditaufnahmen für Investitionen	96.983,01	84.283,01
P4.2.2 - Verbindlichkeiten aus Kreditaufnahmen zur Liquiditätssicherung	--	--
P4.3 - Verbindlichkeiten aus Vorgängen, die Kreditaufnahmen wirtschaftlich gleichkommen	--	--
P4.4 - Erhaltene Anzahlungen auf Bestellungen	--	--
P4.5 - Verbindlichkeiten aus Lieferungen und Leistungen	11.767,31	3.885,35
P4.6 - Verbindlichkeiten aus Transferleistungen	--	--
P4.7 - Verbindlichkeiten gegenüber verbundenen Unternehmen	--	--
P4.8 - Verbindlichkeiten gegenüber Unternehmen, mit denen ein Beteiligungsverhältnis besteht	--	--
P4.9 - Verbindlichkeiten gegenüber Sondervermögen, Zweckverbänden, Anstalten des öffentlichen Rechts, rechtsfähigen kommunalen Stiftungen	135,87	203,21
P4.10 - Verbindlichkeiten gegenüber dem sonstigen öffentlichen Bereich	217.084,01	186.910,13
P4.11 - Sonstige Verbindlichkeiten	870,00	960,00
P5 - Rechnungsabgrenzungsposten	129,32	29,32
Summe Passiva	2.738.193,00	2.707.422,58



4.2 Bilanz mit Konten zum 31.12.2021

	2020	2021
A1 - Anlagevermögen	2.722.320,27	2.675.659,35
A1.1 - Immaterielle Vermögensgegenstände	32.652,00	30.580,38
A1.1.1 - Gewerbliche Schutzrechte und ähnliche Recht und Werte sowie Lizenzen an solchen Rechten und Werten	0,00	0,00
A1.1.2 - Geleistete Zuwendungen	--	--
A1.1.3 - Gezahlte Investitionszuschüsse	32.652,00	30.580,38
013310 - an Eigenbetriebe	32.652,00	30.580,38
A1.1.4 - Geschäfts- oder Firmenwert	--	--
A1.1.5 - Anzahlungen auf immaterielle Vermögensgegenstände	--	--
A1.2 - Sachanlagen	2.689.668,27	2.645.078,97
A1.2.1 - Wald, Forsten	--	--
A1.2.2 - Sonstige unbebaute Grundstücke und grundstücksgleiche Rechte	132.666,28	121.225,58
022500 - Kinderspielflächen	1,00	1,00
022900 - Sonstige Grünflächen	22.654,05	22.554,05
023300 - Öd- und Unland	15.444,50	15.444,50
023500 - Streuobstwiesen	4.557,08	4.557,08
023900 - Sonstige (Ackerland, etc.)	36.601,00	39.251,30
024100 - Ökoflächen, Ausgleichsflächen	23.344,15	23.344,15
026100 - Flüsse und Bäche	30.064,50	16.073,50
A1.2.3 - Bebaute Grundstücke und grundstücksgleiche Rechte	847.498,09	840.622,29
032100 - Kindertagesstätten	294.337,01	289.287,95
037100 - mit Verwaltungsgebäuden	269.929,93	265.518,37
039100 - Gemeinschafts-, Bürgerhäuser, Stadthallen	251.211,61	254.691,03
039210 - Friedhofsgebäude, Leichenhallen - Friedhofsgebäude / Leichenhallen mit Nebenanlagen	18.940,92	18.675,12
039400 - Werkstätten	4.986,74	4.658,06
039990 - sonstige Gebäude, Bauten - Toilettenanlagen, sonstige	8.091,88	7.791,76
A1.2.4 - Infrastrukturvermögen	1.676.106,90	1.635.618,10
041200 - Brücken	130.857,45	128.163,21
048240 - Straßen - Gemeindestraßen	1.105.594,71	1.077.447,00
048250 - Straßen - Gehwege	57.382,20	54.638,88
048340 - Wege - landwirtschaftliche Wege	130.557,86	124.119,26
048410 - Plätze - Parkplätze	55.445,71	53.805,85
048710 - Straßenbeleuchtung - Strom	9.232,00	7.544,00
049280 - wasserbauliche Anlagen und Anlagen des Hochwasserschutzes - sonstige Anlagen des Hochwasserschutzes	34.163,43	34.163,43
049290 - wasserbauliche Anlagen und Anlagen des Hochwasserschutzes - sonstige Gewässerbauten und deren Messeinrichtungen	18.111,76	16.846,30
049310 - Öffentlicher Personennahverkehr - Bahnhöfe, Buswartehallen, sonstige Wartehallen	134.761,78	138.890,17
A1.2.5 - Bauten auf fremdem Grund und Boden	--	--
A1.2.6 - Kunstgegenstände, Denkmäler	--	--



Jahresabschluss Mertersheim

	2020	2021
A1.2.7 - Maschinen, technische Anlagen, Fahrzeuge	4.496,00	21.123,00
071810 - Zusatzgeräte für Fahrzeuge - Salzstreugeräte für Winterfahrzeuge	1,00	1,00
071900 - sonstige Fahrzeuge	4.474,00	0,00
072400 - technische Anlagen zum Bau und zur Unterhaltung der Infrastruktur und Landschaftspflege	21,00	3.939,00
072900 - Sonstige Maschinen und technische Anlagen	--	17.183,00
A1.2.8 - Betriebs- und Geschäftsausstattung	28.901,00	26.490,00
082110 - Betriebsausstattung - Werkstätteneinrichtungen/Betriebseinrichtungen	24.560,00	23.031,00
082240 - Geschäftsausstattung - Hardware	4.337,00	3.455,00
082400 - Geringwertige Vermögensgegenstände	4,00	4,00
A1.2.9 - Pflanzen und Tiere	--	--
A1.2.10 - Geleistete Anzahlungen, Anlagen im Bau	--	0,00
A1.3 - Finanzanlagen	--	--
A1.3.1 - Anteile an verbundenen Unternehmen	--	--
A1.3.2 - Ausleihungen an verbundene Unternehmen	--	--
A1.3.3 - Beteiligungen	--	--
A1.3.4 - Ausleihungen an Unternehmen, mit denen ein Beteiligungsverhältnis besteht	--	--
A1.3.5 - Sondervermögen, Zweckverbände, Anstalten des öffentlichen Rechts, rechtsfähige kommunale Stiftungen	--	--
A1.3.6 - Ausleihungen an Sondervermögen, Zweckverbände, Anstalten des öffentlichen Rechts, rechtsfähige kommunale Stiftungen	--	--
A1.3.7 - Sonstige Wertpapiere des Anlagevermögens	--	--
A1.3.8 - Sonstige Ausleihungen	--	--
A2 - Umlaufvermögen	15.262,70	31.154,19
A2.1 - Vorräte	0,00	0,00
A2.1.1 - Roh-, Hilfs- und Betriebsstoffe	--	--
A2.1.2 - Unfertige Erzeugnisse, unfertige Leistungen	--	--
A2.1.3 - Fertige Erzeugnisse, fertige Leistungen und Waren	0,00	0,00
A2.1.4 - Geleistete Anzahlungen auf Vorräte	--	--
A2.2 - Forderungen und sonstige Vermögensgegenstände	15.262,70	31.154,19
A2.2.1 - Öffentlich-rechtliche Forderungen, Forderungen aus Transferleistungen	13.607,91	30.186,44
151590 - ör Gebührenforderungen gegen den sonstigen privaten Bereich	1.014,00	0,00
152420 - ör Beitragsforderungen gegen das Land	--	10.875,00
153420 - Steuerforderungen gegen das Land	1.522,24	8.631,45
153430 - Steuerforderungen gegen Gemeinden und Gemeindeverbände	0,00	4,20
153590 - Steuerforderungen gegen den sonstigen privaten Bereich	664,59	0,00
154420 - Forderungen aus Transferleistungen gegen das Land	6.753,16	49,89
154430 - Forderungen aus Transferleistungen gegen Gemeinden und Gemeindeverbände	2.059,88	9.197,39
155510 - Sonstige öffentlich-rechtliche Forderungen gegen private Unternehmen	1.225,14	1.278,51
155590 - Sonstige öffentlich-rechtliche Forderungen gegen den sonstigen privaten Bereich	368,90	150,00
A2.2.2 - Privatrechtliche Forderungen aus Lieferungen und Leistungen	395,81	35,00
165100 - Forderungen aus Lieferungen und Leistungen gegen private Unternehmen	309,46	0,00



Jahresabschluss Mertesheim

	2020	2021
165900 - Forderungen aus Lieferungen und Leistungen gegen übrige Bereiche	86,35	35,00
A2.2.3 - Forderungen gegen verbundene Unternehmen	--	--
A2.2.4 - Forderungen gegen Unternehmen, mit denen ein Beteiligungsverhältnis besteht	--	--
A2.2.5 - Forderungen gegen Sondervermögen, Zweckverbände, Anstalten des öffentlichen Rechts, rechtsfähige kommunale Stiftungen	48,98	1,75
163100 - Forderungen aus Lieferungen und Leistungen gegen Eigenbetriebe	48,98	1,75
A2.2.6 - Forderungen gegen den sonstigen öffentlichen Bereich	1.210,00	931,00
164300 - Forderungen aus Lieferungen und Leistungen gegen Gemeinden und Gemeindeverbände	300,00	21,00
164900 - Forderungen aus Lieferungen und Leistungen gegen den sonstigen öffentlichen Bereich	910,00	910,00
A2.2.7 - Sonstige Vermögensgegenstände	--	--
A2.3 - Wertpapiere des Umlaufvermögens	--	--
A2.3.1 - Anteile an verbundenen Unternehmen	--	--
A2.3.2 - Sonstige Wertpapiere des Umlaufvermögens	--	--
A2.4 - Kassenbestand, Bundesbankguthaben, Guthaben bei der Europäischen Zentralbank, Guthaben bei Kreditinstituten und Schecks	--	--
A3 - Ausgleichsposten für latente Steuern	--	--
A4 - Rechnungsabgrenzungsposten	610,03	609,04
A4.1 - Disagio	--	--
A4.2 - Sonstige Rechnungsabgrenzungsposten	610,03	609,04
195100 - Sonstige aktive Rechnungsabgrenzungsposten	610,03	609,04
A5 - Nicht durch Eigenkapital gedeckter Fehlbetrag	--	--
Summe Aktiva	2.738.193,00	2.707.422,58



Jahresabschluss Mertersheim

	2020	2021
P1 - Eigenkapital	915.860,90	928.862,63
P1.1 - Kapitalrücklage	867.527,65	915.860,90
201100 - Ergebnisvortrag (Kapitalrücklage zum 01.01.2007 abzüglich Ergebnisse der Jahre 2007 bis 2012)	886.912,55	886.912,55
201102 - Ergebnis 2013	-12.891,21	-12.891,21
201103 - Ergebnis 2014	-40.565,97	-40.565,97
201104 - Ergebnis 2015	-10.438,55	-10.438,55
201105 - Ergebnis 2016	-92.446,01	-92.446,01
201106 - Ergebnis 2017	25.262,68	25.262,68
201107 - Ergebnis 2018	47.150,49	47.150,49
201108 - Ergebnis 2019	64.543,67	64.543,67
203100 - Ergebnisvorträge der Jahre 2007 - 2016	0,00	48.333,25
P1.2 - Sonstige Rücklagen	--	--
P1.3 - Jahresüberschuss / Jahresfehlbetrag	48.333,25	13.001,73
P1.4 - Nicht durch Eigenkapital gedeckter Fehlbetrag	--	--
P2 - Sonderposten	1.493.829,58	1.499.103,93
P2.1 - Sonderposten für Belastungen aus dem kommunalen Finanzausgleich	26.300,00	77.300,00
220100 - Sonderposten für Belastungen aus dem kommunalen Finanzausgleich	26.300,00	77.300,00
P2.2 - Sonderposten zum Anlagevermögen	1.434.413,06	1.386.261,95
P2.2.1 - Sonderposten aus Zuwendungen	857.286,41	839.391,11
231420 - Sonderposten aus Zuwendungen vom Land	564.115,20	553.805,26
231430 - Sonderposten aus Zuwendungen von Gemeinden und Gemeindeverbänden	201.686,88	197.476,14
231510 - aus Zuwendungen von privaten Unternehmen-ab2021 Kto. 231500	35.833,96	34.824,68
231590 - Sonderposten aus Zuwendungen vom sonstigen privaten Bereich-ab 2021 Kto. 231900	4.356,00	4.356,00
231900 - Sonderposten aus Zuwendungen von Sonstigen	51.294,37	48.929,03
P2.2.2 - Sonderposten aus Beiträgen und ähnlichen Entgelten	559.612,42	533.886,58
232490 - aus Beiträgen und ähnlichen Entgelten - vom öffentlichen Bereich - vom sonstigen öffentlichen Bereich	434,71	363,25
232510 - aus Beiträgen und ähnlichen Entgelten von privaten Unternehmen	559.177,71	533.523,33
P2.2.3 - Sonderposten aus Anzahlungen für Anlagevermögen	17.514,23	12.984,26
233100 - Anzahlungen auf Sonderposten aus Zuwendungen	17.514,23	12.984,26
P2.3 - Sonderposten für den Gebührenaussgleich	1.536,41	2.583,51
234300 - für den Gebührenaussgleich (Wirtschaftswegeunterhaltung)	1.536,41	2.583,51
P2.4 - Sonderposten mit Rücklageanteil	--	--
P2.5 - Sonderposten aus Grabnutzungsentgelten	31.580,11	32.958,47
236200 - Grabnutzungsentgelte	31.580,11	32.958,47
P2.6 - Sonderposten aus Anzahlungen für Grabnutzungsentgelte	--	--
P2.7 - Sonstige Sonderposten	--	--
P3 - Rückstellungen	1.533,00	3.185,00
P3.1 - Rückstellungen für Pensionen und ähnliche Verpflichtungen	1.533,00	3.185,00
243100 - Ehrengeldrückstellungen für aktive Ehrenbeamte	1.533,00	3.185,00



Jahresabschluss Mertesheim

	2020	2021
P3.2 - Steuerrückstellungen	--	--
P3.3 - Rückstellungen für latente Steuern	--	--
P3.4 - Sonstige Rückstellungen	--	--
P4 - Verbindlichkeiten	326.840,20	276.241,70
P4.1 - Anleihen	--	--
P4.2 - Verbindlichkeiten aus Kreditaufnahmen	96.983,01	84.283,01
P4.2.1 - Verbindlichkeiten aus Kreditaufnahmen für Investitionen	96.983,01	84.283,01
315131 - von Banken - Euro-Währung (fester Zins) - Laufzeit 5 Jahre und mehr	96.983,01	84.283,01
P4.2.2 - Verbindlichkeiten aus Kreditaufnahmen zur Liquiditätssicherung	--	--
P4.3 - Verbindlichkeiten aus Vorgängen, die Kreditaufnahmen wirtschaftlich gleichkommen	--	--
P4.4 - Erhaltene Anzahlungen auf Bestellungen	--	--
P4.5 - Verbindlichkeiten aus Lieferungen und Leistungen	11.767,31	3.885,35
355100 - Verbindlichkeiten aus Lieferungen und Leistungen gegenüber privaten Unternehmen	10.682,63	3.684,61
355900 - Verbindlichkeiten aus Lieferungen und Leistungen gegenüber dem sonstigen privaten Bereich	1.084,68	200,74
P4.6 - Verbindlichkeiten aus Transferleistungen	--	--
P4.7 - Verbindlichkeiten gegenüber verbundenen Unternehmen	--	--
P4.8 - Verbindlichkeiten gegenüber Unternehmen, mit denen ein Beteiligungsverhältnis besteht	--	--
P4.9 - Verbindlichkeiten gegenüber Sondervermögen, Zweckverbänden, Anstalten des öffentlichen Rechts, rechtsfähigen kommunalen Stiftungen	135,87	203,21
353100 - Verbindlichkeiten aus Lieferungen und Leistungen gegenüber Eigenbetrieben	135,87	203,21
P4.10 - Verbindlichkeiten gegenüber dem sonstigen öffentlichen Bereich	217.084,01	186.910,13
354200 - Verbindlichkeiten aus Lieferungen und Leistungen gegenüber dem Land	163,48	0,00
354300 - Verbindlichkeiten aus Lieferungen und Leistungen gegenüber Gemeinden und Gemeindeverbänden	4.050,79	14.854,96
354900 - Verbindlichkeiten aus Lieferungen und Leistungen gegenüber dem sonstigen öffentlichen Bereich	75,51	223,62
364200 - Verbindlichkeiten aus Transferleistungen gegenüber dem Land	15.028,56	0,00
364300 - Verbindlichkeiten aus Transferleistungen gegenüber Gemeinden und Gemeindeverbänden	22.987,04	7.248,19
374310 - gegenüber Gemeinden und Gemeindeverbänden - laufendes Verrechnungskonto	174.778,63	164.583,36
P4.11 - Sonstige Verbindlichkeiten	870,00	960,00
377590 - gegenüber Organmitgliedern	870,00	960,00
P5 - Rechnungsabgrenzungsposten	129,32	29,32
399999 - Passiver RAP	129,32	29,32
Summe Passiva	2.738.193,00	2.707.422,58



5 Anhang

5.1 Allgemeine Angaben

Der Jahresabschluss zum 31. Dezember 2021 wurde nach der Verordnung über die Aufstellung und Ausführung des Haushaltsplans der Gemeinde mit doppelter Buchführung (Gemeindehaushaltsverordnung – GemHVO) aufgestellt.

Gemäß § 108 GemO in Verbindung mit § 48 GemHVO ist der Anhang ein Bestandteil des Jahresabschlusses. Im Anhang sind die wesentlichen Posten der Bilanz, der Ergebnisrechnung und der Finanzrechnung zu erläutern und deren Abweichungen im Vergleich zum Vorjahr darzustellen.

Ferner werden u.a. die verwendeten Bilanzierungs- und Bewertungsmethoden erläutert und Zusatzinformationen angegeben, welche für die Beurteilung des Jahresabschlusses eine besondere Bedeutung haben.

Auf Negativangaben wird an den entsprechenden Stellen verzichtet, d.h. dass Bilanzpositionen mit einem Wert von 0,00 Euro nicht aufgeführt werden.

Aus rechentechnischen Gründen können in Tabellen und bei Verweisen Rundungsdifferenzen zu den sich mathematisch exakt ergebenden Werten (Geldeinheiten, Prozentangaben usw.) auftreten.

5.2 Erläuterungen zum Ausweis, Bilanzierung und Bewertung

Die Gliederung der Bilanz erfolgte nach den Vorschriften zu § 47 GemHVO.

Vermögensgegenstände des Anlagevermögens, die vor dem 01.01.2021 angeschafft wurden, sind nach den Vorschriften der Gemeindeeröffnungsbilanzbewertungsverordnung (GemEBilBewVO) grundsätzlich mit den Anschaffungs- oder Herstellungskosten gemäß § 34 Abs. 1 GemHVO, vermindert um Abschreibungen nach § 35 GemHVO, angesetzt. Hiervon wurde abgewichen, wenn die tatsächlichen Anschaffungs- oder Herstellungskosten nicht oder nur mit unverhältnismäßigem Aufwand ermittelt werden können. In diesen Fällen wurden entsprechende Erfahrungswerte bzw. Ersatzwerte (z.B. Bodenrichtwerte für Grundstücke, Gebäudebewertung nach dem Ertrags-/ Sachwertverfahren, etc.), vermindert um die Abschreibungen, herangezogen.

Forderungen und sonstige Vermögensgegenstände sind gemäß § 34 Abs. 5 GemHVO mit dem Nennwert angesetzt, Verbindlichkeiten gemäß § 34 Abs. 6 GemHVO mit ihrem Rückzahlungsbetrag.

Die Rückstellungen wurden gemäß § 36 GemHVO mit dem Betrag ihrer voraussichtlichen Inanspruchnahme gebildet und beinhalten alle erkennbaren Risiken und ungewisse Verpflichtungen in angemessener Höhe.

Die Abschreibungen wurden nach Maßgabe der Abschreibungstabelle für kommunale Gebietskörperschaften unter Berücksichtigung der erwarteten wirtschaftlichen, technischen und rechtlichen Nutzungsdauer festgelegt. Planmäßige Abschreibungen erfolgen ausschließlich linear. Abweichungen werden an entsprechender Position erläutert.

Empfangene Zuwendungen sowie Beiträge und ähnliche Entgelte für Investitionstätigkeiten werden gemäß § 38 GemHVO mit dem Einzahlungswert als Sonderposten passiviert und je nach Art ihrer Herkunft oder Verwendung ergebniswirksam aufgelöst.

Darüber hinaus sind für die Bilanz auch die nach den gesetzlichen Bestimmungen geforderten Abgrenzungen bzw. jahresgerechten Zuordnungen erfolgt und die entsprechenden Rechnungsabgrenzungsposten gemäß § 37 GemHVO gebildet.



Die detaillierte Darstellung der gewählten Bilanzierungs- und Bewertungsmethoden wird unter 5.6 erläutert. Abweichungen von den bisher angewandten Bilanzierungs- und Bewertungsmethoden fanden nicht statt.

In die Herstellungskosten wurden keine Zinsen für Fremdkapital einbezogen.

Die Bildung von Rückstellungen für unterlassene Instandhaltung werden, sofern gebildet, an der entsprechenden Stelle erläutert.



5.3 Erläuterungen zu den Posten der Bilanz

5.3.1 Erläuterungen zur Bilanz - Aktiva

Die Aktivseite der Bilanz gliedert sich gemäß § 47 Abs. 4 GemHVO in das Anlagevermögen, das Umlaufvermögen, den Ausgleichsposten für latente Steuern, die Rechnungsabgrenzungsposten sowie den nicht durch Eigenkapital gedeckten Fehlbetrag.

Die Veränderungen dieser Bilanzpositionen sind gemäß § 48 Abs. 1 GemHVO zu erläutern.

Die Entwicklung des Anlagevermögens und der Vermögensgegenstände im Vergleich zum Jahresabschluss 2020 ist gemäß § 108 Abs. 3 Nr. 3 GemO in der Anlagenübersicht als Anlage zum Jahresabschluss beizufügen und dort zu entnehmen.

Die Entwicklung der Forderungen im Umlaufvermögen ist gemäß § 108 Abs. 3 Nr. 4 GemO in der Forderungsübersicht als Anlage beizufügen.

5.3.1.1 Immaterielle Vermögensgegenstände

Bei immateriellen Vermögensgegenständen handelt es sich um Vermögensgegenstände ohne physische Substanz. Dies sind Rechte und Möglichkeiten mit besonderen Vorteilen, zu deren Erlangung bei der Gemeinde Aufwendungen entstanden und die selbstständig bewertbar sind. Sie sind als Anschaffungs- oder Herstellungskosten zu bilanzieren und planmäßig abzuschreiben.

Die immateriellen Vermögensgegenstände wurden zum Bilanzstichtag durch eine Buchinventur erfasst. Der Einzelnachweis ergibt sich aus der Anlagenbuchhaltung.

	2020	2021	Veränderung
1.1.3 Gezahlte Investitionszuschüsse	32.652,00	30.580,38	-2.071,62
Summe 1.1 Immaterielle Vermögensgegenstände	32.652,00	30.580,38	-2.071,62

Es handelt sich hierbei um Investitionszuschüsse an die VG-Werke für die Straßenentwässerung. Diese verringern sich um die Abschreibungen von 2.071,62 € auf den Restbuchwert zum 31.12.2021 von 30.580,38 €.

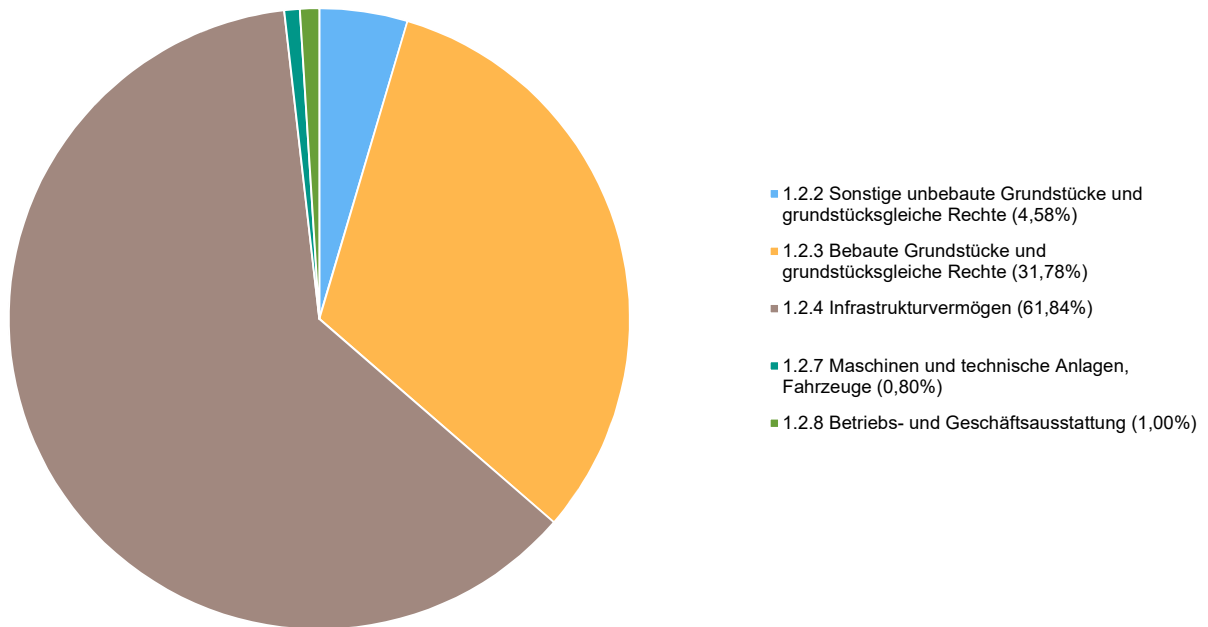
5.3.1.2 Sachanlagen

Unter den Sachanlagen werden die materiellen Vermögensgegenstände erfasst, die dazu bestimmt sind, der Gemeinde auf Dauer zu dienen. Das Sachanlagevermögen wurde zum Bilanzstichtag durch eine Buchinventur erfasst. Der Einzelnachweis ergibt sich aus der Anlagenbuchhaltung.

Bilanzposition	2020	2021	Veränderung
1.2.2 Sonstige unbebaute Grundstücke und grundstücksgleiche Rechte	132.666,28	121.225,58	-11.440,70
1.2.3 Bebaute Grundstücke und grundstücksgleiche Rechte	847.498,09	840.622,29	-6.875,80
1.2.4 Infrastrukturvermögen	1.676.106,90	1.635.618,10	-40.488,80
1.2.7 Maschinen und technische Anlagen, Fahrzeuge	4.496,00	21.123,00	16.627,00
1.2.8 Betriebs- und Geschäftsausstattung	28.901,00	26.490,00	-2.411,00
Summe 1.2 Sachanlagen	2.689.668,27	2.645.078,97	-44.589,30



Aufteilung des Sachanlagevermögens



5.3.1.2.1 Wald und Forsten

Die Bilanzposition beinhaltet Wald- und Forstwirtschaftsflächen. Hierzu gehören der Grund und Boden sowie der Aufwuchs, der Holzvorrat und Holzlagerplätze. Nicht beinhaltet sind Waldwege, die dem Infrastrukturvermögen zuzuordnen sind.

Die Ortsgemeinde Mertesheim besitzt keine Wald- und Forstwirtschaftsflächen.

5.3.1.2.2 Sonstige unbebaute Grundstücke und grundstücksgleiche Rechte

Unter diese Bilanzposition fallen alle weiteren unbebauten Grundstücke, auf denen keine Bebauung vorgenommen wurde. Die Zuordnung orientiert sich an der Rechtsprechung zur Abgrenzung des Grundvermögens von den Betriebsvorrichtungen. Die Gemeinde ist Eigentümerin dieser Grundstücke oder es wurde ihr ein grundstücksgleiches Recht (z.B. Erbbaurecht) eingeräumt.

	2020	2021	Veränderung
Grünflächen	22.655,05	22.555,05	-100,00
Ackerland	56.602,58	59.252,88	2.650,30
Schutzflächen	23.344,15	23.344,15	0,00
Gewässer	30.064,50	16.073,50	-13.991,00
Summe Sonstige unbebaute Grundstücke und grundstücksgleiche Rechte	132.666,28	121.225,58	-11.440,70



Jahresabschluss Mertersheim

Die Veränderung von - 11.440,70 € setzt sich wie folgt zusammen:

plus/minus

Abgang unbebautes Grundstück/Bachlauf: die PINr. 416/1 mit ursprünglich 8.230 m ² wurde bereits im Jahr 2004 geteilt, jedoch wurde versäumt, das Grundstück mit seinem Wert in Abgang zu stellen (- 13.991 €). Dies wurde in 2021 korrigiert. In 2004 waren aus PINr. 416/1 folgende Grundstücke entstanden: PINr. 416/2 mit 2 m ² (Straße Mühlweg), PINr. 416/4 mit 6 m ² (Grünland) und PINr. 416/5 mit 7.842 m ² (Bachlauf Eisbach).	-13.991,00 €
Die beiden Grundstücke (Gehölz) PINr. 273/1 (2.125 €) und 274/2 (525,30 €) wurden im Rahmen der Erstbewertung versehentlich den VG-Werken zugeordnet, aber dort nicht bilanziert. Beim Abgleich der Grundstücksdaten mit dem Liegenschaftskataster stellte sich heraus, dass die beiden Flurstücke der Ortsgemeinde gehören. Somit wurde in 2021 eine Nacherfassung der beiden Grundstücke gebucht.	2.650,30 €
Abschreibungen	-100,00 €
gesamt	-11.440,70 €

Zusammensetzung und Restbuchwerte zum 31.12.2021:

- Bolzplatz (1,00 €)
- Grünflächen (22.554,05 €)
- Gehölz / Ödland (15.444,50 €)
- Streuobstwiese (4.557,08 €)
- Sonstige Grundstücke, Gehölze (39.251,30 €)
- Ökoflächen (23.344,15 €)
- Bachläufe (16.073,50 €)

5.3.1.2.3 Bebaute Grundstücke und grundstücksgleiche Rechte

Unter den bebauten Grundstücken und grundstücksgleichen Rechten sind sämtliche Grundstücke ausgewiesen, auf denen eine Bebauung vorgenommen wurde. Darüber hinaus sind hier sämtliche Gebäude auszuweisen, die sich im Eigentum der Gemeinde befinden und nicht auf fremdem Grund und Boden stehen.

	2020	2021	Veränderung
Soziale Einrichtungen	294.337,01	289.287,95	-5.049,06
Verwaltungsgebäude	269.929,93	265.518,37	-4.411,56
Sonstige Gebäude	283.231,15	285.815,97	2.584,82
Summe Bebaute Grundstücke und grundstücksgleiche Rechte	847.498,09	840.622,29	-6.875,80

Die Veränderung von - 6.875,80 € setzt sich wie folgt zusammen:

plus/minus

Pergola (Überdachung) an DGH (Spende hierfür vom Vogelschutzverein in Höhe von 6.000 €, diese wurde im Folgejahr passiviert)	7.497,00 €
Abschreibungen	-14.372,80 €
gesamt	-6.875,80 €

Die Bilanz-Nr. umfasst die folgenden Grundstücke inkl. Gebäude, Zuwegungen, Einfriedungen etc.:

- Rathaus
- Dorfgemeinschaftshaus
- Friedhof
- Werkstatt (Doppelgarage bei Dorfgemeinschaftshaus)
- Vereinsheim Vogelschutzverein



5.3.1.2.4 Infrastrukturvermögen

Die Position beinhaltet sowohl Grundstücke als auch Infrastrukturbauwerke, hier insbesondere Straßen, Feld- und Waldwege sowie die Straßenbeleuchtung, Brücken und Stützbauwerke. Es sind neben den Infrastrukturbauwerken selbst grundsätzlich sämtliche Grundstücke auszuweisen, auf denen Infrastrukturvermögen errichtet wurde.

Im Infrastrukturvermögen ist in der Regel der Hauptteil des kommunalen Sachvermögens bilanziert. Dieses Vermögen zählt zum sog. nicht realisierbaren Vermögen, dessen Veräußerung sich grundsätzlich als sehr schwierig erweist.

	2020	2021	Veränderung
Brücken, Tunnel und ingenieurtechnische Anlagen	130.857,45	128.163,21	-2.694,24
Straßen, Wege, Plätze und Verkehrslenkungsanlagen	1.358.212,48	1.317.554,99	-40.657,49
Sonstiges Infrastrukturvermögen	187.036,97	189.899,90	2.862,93
Summe Infrastrukturvermögen	1.676.106,90	1.635.618,10	-40.488,80

Die Veränderung von - 40.488,80 € setzt sich wie folgt zusammen:	plus/minus
Nacherfassung Grundstück PINr. 612/1 mit 220 m ² (Bushwartehalle): das Grundstück wurde im Jahr 1999 von der OG erworben und im Rahmen der Erstbewertung nicht im Anlagevermögen erfasst. Dies wurde nun in 2021 nachgeholt.	12.782,30 €
Abschreibungen	-53.271,10 €
gesamt	-40.488,80 €

5.3.1.2.5 Bauten auf fremdem Grund und Boden

Zu den Bauten auf fremdem Grund und Boden werden sämtliche Bauten ausgewiesen, die nicht auf Grundstücken im Gemeindeeigentum stehen. Die Position ist in der Regel von nachrangiger Bedeutung.

Die Ortsgemeinde Mertesheim besitzt keine Bauten auf fremdem Grund und Boden.

5.3.1.2.6 Kunstgegenstände und Denkmäler

Unter dieser Position sind Gemälde, Skulpturen, Einzeldenkmäler und Sammlungen erfasst. Die Bewertung erfolgt grundsätzlich mit Anschaffungs- oder Herstellungskosten, kann aber auch über Versicherungswerte erfolgen, sofern der Vermögensgegenstand in einem Versicherungsvertrag vermerkt ist.

Die Ortsgemeinde Mertesheim verfügt weder über Kunstgegenstände noch Denkmäler.

5.3.1.2.7 Maschinen, technische Anlagen, Fahrzeuge, Betriebsvorrichtungen

Unter dieser Position sind neben den Fahrzeugen sämtliche Vermögensgegenstände auszuweisen, die ihrer Art nach unmittelbar dem Leistungserstellungsprozess dienen. Anlagen, die nicht im Zusammenhang mit dem Leistungserstellungsprozess stehen, sind unter der Position Betriebs- und Geschäftsausstattung auszuweisen. Maschinen und technische Anlagen sind beispielsweise Bearbeitungs- und Verarbeitungsmaschinen, Anlagen von kommunalen Bauhöfen, EDV-Anlagen eines kommunalen Rechenzentrums und technische Anlagen des Brand- und Katastrophenschutzes.

Dient eine Betriebsvorrichtung unmittelbar oder überwiegend dem Leistungserstellungsprozess, so ist diese den Maschinen und technischen Anlagen zuzuordnen. Ist dies nicht gegeben, so ist der Vermögensgegenstand einem



Jahresabschluss Mertesheim

Gebäude zuzuordnen. Die Abgrenzung orientiert sich an der steuerlichen Rechtsprechung zur Abgrenzung von Betriebsvorrichtungen.

	2020	2021	Veränderung
Fahrzeuge	4.475,00	1,00	-4.474,00
Maschinen und technische Anlagen	21,00	21.122,00	21.101,00
Betriebsvorrichtungen	--	--	--
Technische Ausgleichsmaßnahmen	--	--	--
Summe Maschinen, technische Anlagen, Fahrzeuge	4.496,00	21.123,00	16.627,00

Die Veränderung von + 16.627,00 € setzt sich wie folgt zusammen:

plus/minus

Errichtung Backhaus am DGH: hierfür erhielt die OG eine Zuweisung aus dem LEADER-Regionalbudget in Höhe von 10.875 € (= 75 % der zuwendungsfähigen Kosten von 14.500 €)	17.255,00 €
Abschreibungen	-628,00 €
gesamt	16.627,00 €

Die Ortsgemeinde verfügt über nachfolgend aufgeführte Maschinen und Fahrzeuge (Restbuchwerte):

- Schleuderstreuer (1,00 €)
- Heckenschere (1,00 €)
- Freischneider (1,00 €)
- Aufsitzmäher Husqvarna (3.937,00 €)
- Backhaus (17.183,00 €)

5.3.1.2.8 Betriebs- und Geschäftsausstattung, Pflanzen und Tiere

Hierunter sind sämtliche Anlagen zu bilanzieren, die nicht im Zusammenhang mit dem Leistungserstellungsprozess stehen. Zur Betriebsausstattung zählen unter anderem Einrichtungen von Werkstätten, Lagereinrichtungen und Werkzeuge. Unter der Geschäftsausstattung werden beispielsweise Büromöbel, Hardware und EDV-technische Ausstattung oder Büromaschinen ausgewiesen.

	2020	2021	Veränderung
Betriebs- und Geschäftsausstattung	28.901,00	26.490,00	-2.411,00
Nutzpflanzungen und Nutztiere	--	--	--
Tiere in Zoos und Wildgehegen	--	--	--
Sonstige Pflanzungen	--	--	--
Summe Betriebs- und Geschäftsausstattung, Pflanzen und Tiere	28.901,00	26.490,00	-2.411,00

Die Veränderung von - 2.411,00 € setzt sich wie folgt zusammen:

plus/minus

Rathaus: Geschirrspülmaschine von BOSCH	679,00 €
3 Hundetoiletten	568,72 €
Kneipp-Armbecken (St.-Valentin-Straße): das Becken wurde im Jahr 2002 von freiwilligen Helfern/Bürgern hergestellt und im Rahmen der Erstbewertung versehentlich nicht erfasst. Dies wurde nun im Jahr 2021 korrigiert.	1,00 €
Abschreibungen	-3.659,72 €
gesamt	-2.411,00 €



5.3.1.2.9 Geleistete Anzahlungen, Anlagen im Bau

Geleistete Anzahlungen auf Sachanlagen sind auszuweisen, wenn Zahlungen auf ein schwebendes Geschäft geleistet werden, das den entgeltlichen Erwerb eines Vermögensgegenstands des Sachanlagevermögens zum Inhalt hat. Unter den Anlagen im Bau sind die Anschaffungs- und Herstellungskosten der noch nicht fertiggestellten Anlagen auszuweisen. Eine Anlage im Bau ist dann fertiggestellt und auf die entsprechende Bilanzposition zu aktivieren, wenn sich der Vermögensgegenstand in einem betriebsbereiten Zustand befindet.

Diese Bilanz-Nr. weist zum 31.12.2021 keinen Bestand aus.

Ursprünglich waren bei Konto 096100 folgende Ansätze veranschlagt:

19.000 € für die Errichtung eines Backhauses: die Maßnahme wurde vollständig in 2021 abgeschlossen und somit im gleichen Jahr auf das passende Konto 072900 im Anlagevermögen umgesetzt, sh. auch Bilanz-Nr. 5.3.1.2.7.

7.500 € für die Errichtung einer Pergola am Dorfgemeinschaftshaus: auch diese Maßnahme wurde in 2021 abgeschlossen, sh. Bilanzkonto 039100 und Bilanz-Nr. 5.3.1.2.3.

5.3.1.3 Finanzanlagen

Unter dem Finanzvermögen sind Anteile und Ausleihungen an verbundenen Unternehmen, Beteiligungen, Sondervermögen und sonstige Wertpapiere des Anlagevermögens auszuweisen. Die Gemeinde überlässt einem Dritten finanzielle Mittel in Form von Fremd- oder Eigenkapital mit langfristigem Charakter.

Die Ortsgemeinde verfügt über keine Finanzanlagen.

5.3.1.4 Umlaufvermögen

Das Umlaufvermögen umfasst alle Vermögensgegenstände, die nicht dazu bestimmt sind, dauernd der Gemeinde zu dienen und stellen demnach kein Anlagevermögen dar. Darunter fallen vor allen Dingen Forderungen aller Art sowie Vorräte/Betriebsstoffe und Wertpapiere.

Das Umlaufvermögen wird wie folgt unterteilt:

	Wert 2020	Wert 2021	Veränderung
2.2 Forderungen	15.262,70	31.154,19	15.891,49
Summe 2. Umlaufvermögen	15.262,70	31.154,19	15.891,49

5.3.1.4.1 Vorräte

Unter den Vorräten sind Roh-, Hilfs- und Betriebsstoffe, unfertige Erzeugnisse sowie fertige Erzeugnisse auszuweisen. Roh-, Hilfs- und Betriebsstoffe werden zu Erzeugnissen verarbeitet. Unfertige Erzeugnisse sind Vermögensgegenstände, deren Herstellungs- und Leistungsprozess im Vergleich zu den fertigen Erzeugnissen noch nicht abgeschlossen ist oder die noch nicht vollständig veräußerungsfähig sind.

Unter dieser Position ist aktuell kein Bestand ausgewiesen.



5.3.1.4.2 Forderungen

Forderungen sind nach dem Stichtagsprinzip dem Jahr zuzuordnen, in dem die Forderung entstanden ist. Sie sind grundsätzlich mit dem Nominalwert anzusetzen. Die Werthaltigkeit ist zu überprüfen und gegebenenfalls einer Wertberichtigung zu unterziehen.

	2020	2021	Veränderung
2.2.1 Öffentlich-rechtliche Forderungen, Forderungen aus Transferleistungen	13.607,91	30.186,44	16.578,53
2.2.2 Privatrechtliche Forderungen aus Lieferungen und Leistungen	395,81	35,00	-360,81
2.2.5 Forderungen gegen Sondervermögen, Zweckverbände, Anstalten des öffentlichen Rechts, rechtsfähige kommunale Stiftungen	48,98	1,75	-47,23
2.2.6 Forderungen gegen den sonstigen öffentlichen Bereich	1.210,00	931,00	-279,00
Summe Forderungen	15.262,70	31.154,19	15.891,49

Die Bilanz-Nr. 2.2 mit einem Endstand von 31.154,19 € setzt sich wie folgt zusammen:	Endstand
offene Gebühren-, Beitrags- und Steuerforderungen gegen den privaten Bereich	189,20 €
Der Mittelabruf aus dem LEADER-Regionalbudget 2021 für die Errichtung des Backhauses erfolgte im Januar 2022	10.875,00 €
Abrechnung 2021 der Einkommensteuerabteile usw. wurden Ende Januar 2022 zahlungswirksam (Konto 153420)	8.631,45 €
Abrechnung 2021 der Gewerbesteuerumlage wurde ebenfalls Ende Januar 2022 erstellt (Konto 154420)	49,89 €
Abrechnung der Kita-Umlage für das Jahr 2021 wurde im Frühjahr 2022 erstellt (Konto 154430)	9.397,39 €
Abrechnung Konzessionsabgaben 2021 im 1. Quartal des Folgejahres (Konto 155510)	1.278,51 €
Rückerstattungen von Werkgebühren (Konto 163100)	1,75 €
ein Abgeltungsbetrag von der VG für die Nutzung des DGHs für VHS-Kurse wurde im Februar 2022 eingebucht (Konto 164300)	21,00 €
Kostenerstattung v. Abfallwirtschaftsbetrieb f. Bereitstellung Containerstandplatz ging erst im Januar 2022 ein (Konto 164900)	910,00 €
gesamt	31.354,19 €

Soweit Forderungen unsicher/zweifelhaft sind, werden sie wertberichtigt. Sie betrugen zum 31.12.2021: 334,75 € auf Konto 151595 (Friedhofsgebühren aus dem Jahr 2017).

Die Forderungen ergeben sich im Einzelnen aus der "Offene-Posten-Liste" der Verbandsgemeindekasse.

5.3.1.4.3 Wertpapiere des Umlaufvermögens

Unter dieser Position sind sämtliche Wertpapiere auszuweisen, die nicht dauernd der Aufgabenerfüllung der Gemeinde dienen sollen.

Die Ortsgemeinde Mertesheim verfügt über keine Wertpapiere.

5.3.1.4.4 Liquide Mittel

Unter liquiden Mitteln oder flüssigen Mitteln werden im Allgemeinen die Zahlungsmittel der Gemeinde, also der Barbestand und die Bankguthaben, verstanden, die zur Ermittlung der Barliquidität herangezogen werden.

Die Ortsgemeinde Mertesheim hat derzeit kein Liquiditätsguthaben: der negative Kassenstand zum 31.12.2021 betrug: - 164.583,36 €.



5.3.1.5 Aktive Rechnungsabgrenzung

Unter der Bilanzposition der aktiven Rechnungsabgrenzungsposten werden alle bereits im Vorjahr ausgezahlten, aber erst dem aktuellen Haushaltsjahr aufwandsmäßig zuzuordnenden Positionen geführt. Dazu gehören unter anderem die Beamtenbezüge für Januar des laufenden Jahres.

	2020	2021	Veränderung
4.2 Sonstige Rechnungsabgrenzungsposten	610,03	609,04	-0,99
Summe 4. Aktive Rechnungsabgrenzungsposten	610,03	609,04	-0,99

Es handelt sich hierbei um Auszahlungen in 2021, deren Aufwandsbuchung im Jahr 2022 erfolgte (Aufwandsentschädigung des Ortsbürgermeisters, Ehrensold, Versicherungsprämien, usw.).



5.3.2 Erläuterungen zur Bilanz - Passiva

Die Passivseite der Bilanz gliedert sich gemäß § 47 Abs. 4 GemHVO in das Eigenkapital, die Sonderposten, die Rückstellungen, die Verbindlichkeiten und die Rechnungsabgrenzungsposten.

Die Veränderungen dieser Bilanzpositionen sind gemäß § 48 Abs. 1 GemHVO zu erläutern.

Die Entwicklung der Verbindlichkeiten ist gemäß § 108 Abs. 3 Nr. 5 GemO in der Verbindlichkeitenübersicht als Anlage beizufügen.

5.3.2.1 Eigenkapital

Das Eigenkapital auf der Passivseite zeigt als Differenz zwischen Vermögen auf der Aktiva und den Schulden auf der Passiva den Nettobestand des Vermögens der Gemeinde. Es vermindert sich durch jährliche Fehlbeträge und erhöht sich durch jährliche Überschüsse. Zudem gab der Gesetzgeber die Möglichkeit, das Eigenkapital in den ersten fünf Jahresabschlüssen nach Aufstellung der Eröffnungsbilanz ergebnisneutral zu korrigieren. Weist das Eigenkapital einen negativen Betrag aus, so ist dieser auf der Aktiva als nicht durch Eigenkapital gedeckter Fehlbetrag auszuweisen.

In Summe setzt sich das Eigenkapital aus folgenden Positionen zusammen:

	2020	2021	Veränderung
1.1 - Kapitalrücklage	867.527,65	915.860,90	48.333,25
1.3 - Jahresüberschuss/-fehlbetrag	48.333,25	13.001,73	-35.331,52
Summe 1. Eigenkapital	915.860,90	928.862,63	13.001,73

Die Kapitalrücklage stellt den Ausweis der Differenz zwischen Aktiva und Passiva unter Berücksichtigung der Jahresergebnisse dar.

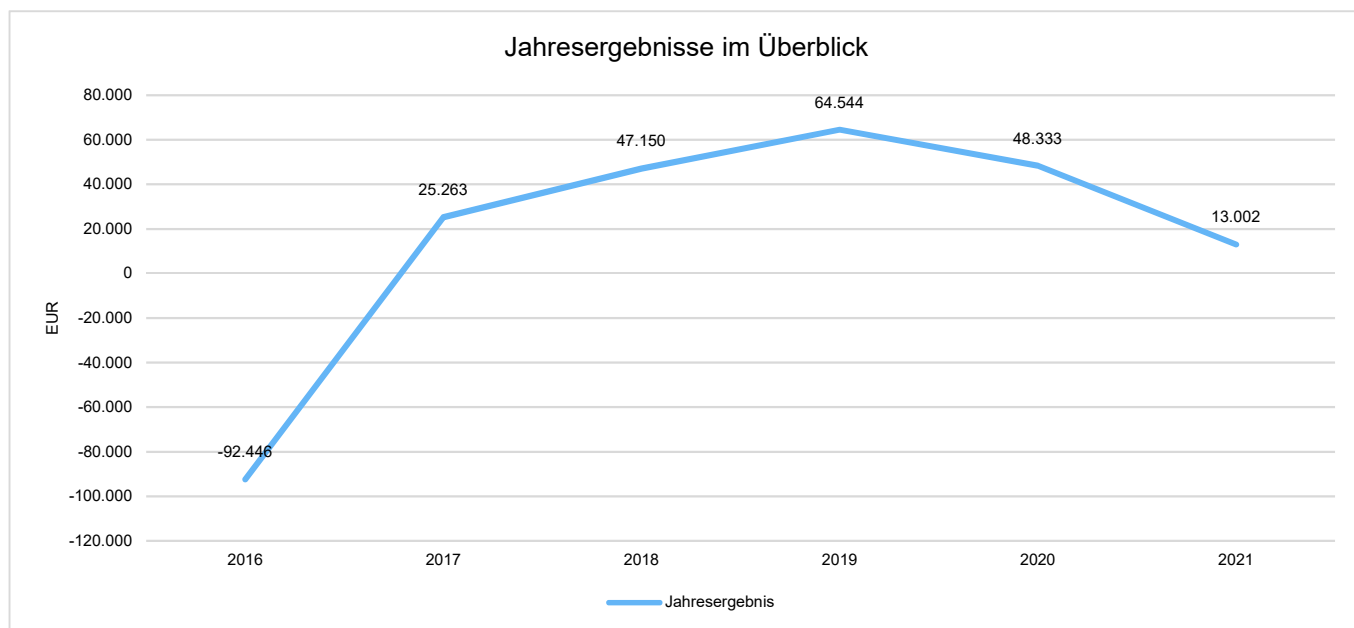
Die Veränderung in der Kapitalrücklage ergibt sich aus der Umbuchung des Jahresüberschusses aus 2020 i.H.v. 48.333,25. Insgesamt hat sich das Eigenkapital um den Jahresüberschuss des Jahres 2021 i.H.v. 13.001,73 Euro erhöht.

Ist die Summe der festgestellten oder veranschlagten Jahresergebnisse der fünf Haushaltsvorjahre und des Haushaltsjahres negativ, hat die Gemeinde gemäß § 18 Abs. 4 GemHVO darzustellen, durch welche Maßnahmen die haushaltswirtschaftliche Lage der Gemeinde verbessert werden kann. Ein in der Ergebnisrechnung ausgewiesener Jahresüberschuss/Jahresfehlbetrag (§ 2 Abs. 1 Satz 1 Posten E 23) ist gemäß § 18 Abs. 3 GemHVO auf neue Rechnung vorzutragen. Der Ausweis erfolgt unter dem Posten Jahresüberschuss/Jahresfehlbetrag. Im Jahresabschluss des Haushaltsfolgejahres ist eine Verrechnung mit der Kapitalrücklage vorzunehmen.

Siehe hierzu auch die Übersicht über die Entwicklung der Jahresergebnisse (Muster 26 zu § 93 Abs. 4 GemO) im Rechenschaftsbericht unter 6.2.1.1.



Jahresabschluss Mertenheim



5.3.2.2 Sonderposten

Unter der Position Sonderposten werden gemäß § 38 Abs. 2 bis 5 GemHVO erhaltene Zuwendungen und Ertragszuschüsse aus Beiträgen und ähnlichen Entgelten Nutzungsberechtigter für die Anschaffung oder Herstellung von Vermögensgegenständen ausgewiesen. Eine direkte Verrechnung mit dem Vermögensgegenstand ist nicht zulässig. Die Auflösung des Sonderpostens erfolgt korrespondierend mit den Abschreibungen des bezuschussten Vermögensgegenstandes in der Anlagenbuchhaltung.

	2020	2021	Veränderung
2.1 Sonderposten für Belastungen aus dem kommunalen Finanzausgleich	26.300,00	77.300,00	51.000,00
2.2 Sonderposten zum Anlagevermögen	1.434.413,06	1.386.261,95	-48.151,11
2.3 Sonderposten für den Gebührenausschlag	1.536,41	2.583,51	1.047,10
2.5 Sonderposten aus Grabnutzungsentgelten	31.580,11	32.958,47	1.378,36
Summe 2. Sonderposten	1.493.829,58	1.499.103,93	5.274,35

5.3.2.2.1 Sonderposten für Belastungen aus dem kommunalen Finanzausgleich

Der Sonderposten für Belastungen aus dem kommunalen Finanzausgleich ist für zukünftige Aufwendungen zu bilden, die der Verursachung gemäß in das laufende Geschäftsjahr gehören. Hierbei handelt es sich um den Ausgleich für zukünftig erhöhte Umlageverpflichtungen der Verbandsgemeindeumlage, der Kreisumlage und der Finanzausgleichsumlage. Der Sonderposten beträgt zum 31.12.2021: 77.300,00 Euro.

5.3.2.2.2 Sonderposten zum Anlagevermögen

Unter der Position Sonderposten zum Anlagevermögen sind erhaltene Zuwendungen für die Anschaffung oder Herstellung von Vermögensgegenständen des Anlagevermögens auszuweisen. Die Auflösung des Sonderpostens erfolgt ertragswirksam entsprechend der Abschreibung des bezuschussten Vermögensgegenstands. Kann eine



Jahresabschluss Mertesheim

Zuordnung nicht getroffen werden, ist die Zuwendungen in einen gesonderten Sonderposten einzustellen und mit einem sachgerechten Prozentsatz aufzulösen.

Weiterhin sind hier Ertragszuschüsse aus Beiträgen und ähnlichen Entgelten Nutzungsberechtigter auszuweisen. Die Auflösung erfolgt ebenso korrespondierend zum finanzierten Vermögensgegenstand.

Ist der bezuschusste Vermögensgegenstand in der Anlagenbuchhaltung noch nicht aktiviert (z.B. Anlage im Bau), ist die Zuwendung bzw. der Beitrag als Sonderposten aus Anzahlungen für Anlagevermögen zu bilanzieren.

	2020	2021	Veränderung
2.2.1 Sonderposten aus Zuwendungen	857.286,41	839.391,11	-17.895,30
2.2.2 Sonderposten aus Beiträgen und ähnlichen Entgelten	559.612,42	533.886,58	-25.725,84
2.2.3 Sonderposten aus Anzahlungen für Anlagevermögen	17.514,23	12.984,26	-4.529,97
Summe 2.2 Sonderposten zum Anlagevermögen	1.434.413,06	1.386.261,95	-48.151,11

Die Veränderung von - 48.151,11 € bei Bilanz-Nr. 2.2 setzt sich wie folgt zusammen:

plus/minus

zu 2.2.1 Sonderposten aus Zuwendungen:

Konto 231420: Zuweisung aus dem LEADER-Regionalbudget für die Errichtung des Backhauses (= 75 % der zuwendungsfähigen Kosten von 14.500 €) 10.875,00 €

Konto 231900: Eigenleistungen freiwilliger Helfer für die Herstellung des Kneipp-Armbeckens (St.-Valentin-Straße) aus 2002, sh. auch Bilanz-Nr. 5.3.1.2.8 1,00 €

zu 2.2.3 Sonderposten aus Anzahlungen f. Anlagevermögen:

Konto 233100: Einzahlung Spenden in 2021 für 1.250-Jahr-Feier 644,00 €

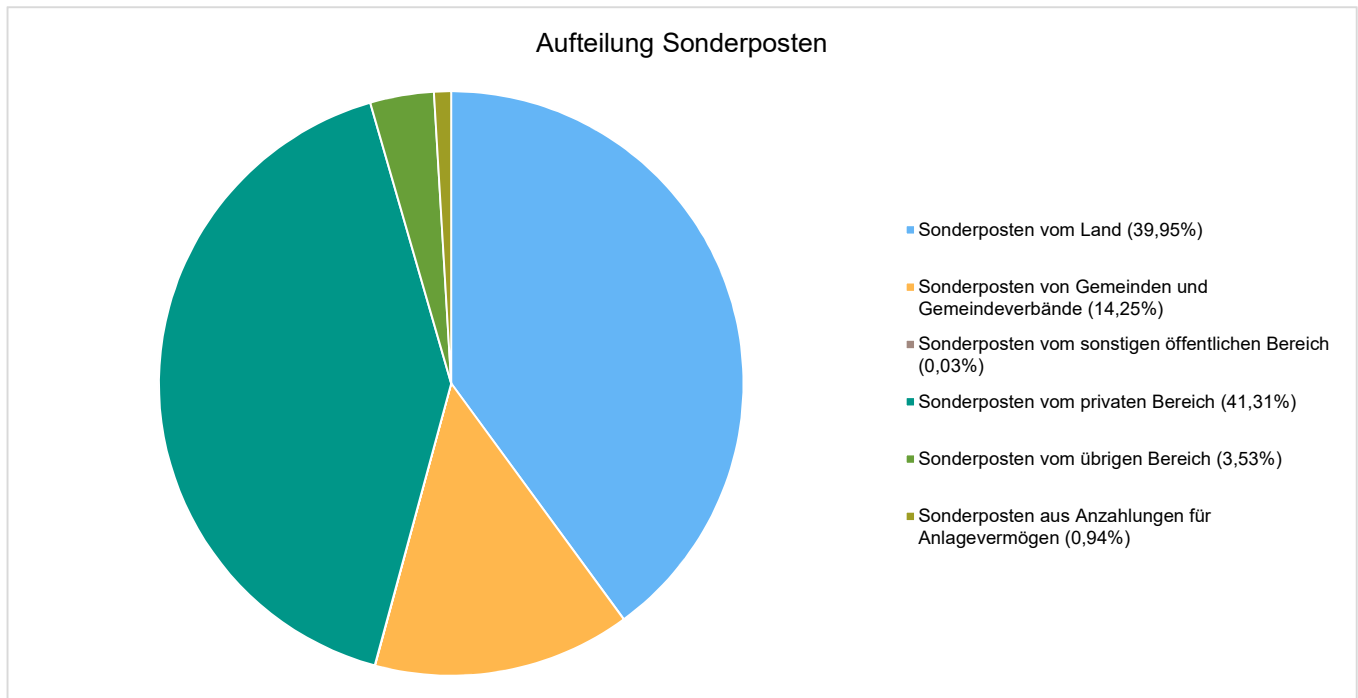
Konto 233100: Umbuchung von 5.173,97 € aus dem Spenden-Sonderposten in die Ergebnisrechnung zur Finanzierung der in 2021 tatsächlich entstandenen Aufwendungen. Restbestand Spenden-Sonderposten zum Jahresende: 6.984,26 € -5.173,97 €

Auflösungen Bilanz-Nr. 2.2. gesamt -54.497,14 €

gesamt -48.151,11 €

Die erhaltenen Sonderposten teilen sich wie folgt nach ihrer Herkunft auf:

	2020	2021	Veränderung
Sonderposten vom Land	564.115,20	553.805,26	-10.309,94
Sonderposten von Gemeinden und Gemeindeverbände	201.686,88	197.476,14	-4.210,74
Sonderposten vom sonstigen öffentlichen Bereich	434,71	363,25	-71,46
Sonderposten vom privaten Bereich	599.367,67	572.704,01	-26.663,66
Sonderposten vom übrigen Bereich	51.294,37	48.929,03	-2.365,34
Sonderposten aus Anzahlungen für Anlagevermögen	17.514,23	12.984,26	-4.529,97
Summe der erhaltenen Zuwendungen	1.434.413,06	1.386.261,95	-48.151,11



5.3.2.2.3 Sonderposten für den Gebührenaussgleich

Sonderposten für den Gebührenaussgleich sind als Vorwegnahme zukünftiger Verpflichtungen gegenüber dem Gebührenzahler zu bilanzieren. Tritt eine Kostenüberdeckung bei Benutzungsgebühren auf, die gemäß KAG RLP auszugleichen ist, ist diese Ausgleichsverpflichtung als Sonderposten darzustellen. Der Sonderposten besitzt wie die Rückstellungen Fremdkapitalcharakter.

Es handelt sich hierbei um die Rücklage für die Wirtschaftswege. Der Bestand zum 31.12.2021 beträgt 2.583,51 Euro, die Veränderung zum Vorjahr 2020 beträgt 1.047,10 Euro.

5.3.2.2.4 Sonderposten mit Rücklageanteil

Der Sonderposten ermöglicht der Kommune, steuerliche Sonderregelungen bei ihren Betrieben gewerblicher Art umzusetzen. Für Zwecke der Steuern vom Einkommen und vom Ertrag sind diese Sonderposten zulässig.

Die Ortsgemeinde hat keinen Betrieb gewerblicher Art und somit auch keinen solchen Sonderposten.

5.3.2.2.5 Sonderposten aus Grabnutzungsentgelten

Bei dem Sonderposten handelt es sich um vereinnahmte Gelder von Grabnutzungsentgeltpflichtigen, die verursachungsgemäß für einen längeren Zeitraum anfallen. Die Verwendungsvorgabe ist bereits erfüllt.

Der Bestand zum 31.12.2021 beträgt 32.958,47 Euro. Die Veränderung gegenüber dem Vorjahr 2020 beträgt 1.378,36 Euro (dieser setzt sich zusammen aus Zugängen aus Grabankäufen von + 2.978,49 € abzgl. der Auflösungen von - 1.600,13 €).



5.3.2.2.6 Sonstige Sonderposten

Unter die Position Sonstige Sonderposten fallen sämtliche Sachverhalte, die eine Sonderpostenbildung notwendig machen und zuvor noch nicht genannt wurden.

Die Ortsgemeinde Mertesheim verfügt über keine sonstigen Sonderposten.

5.3.2.3 Rückstellungen

Rückstellungen sind gemäß § 36 GemHVO für Verbindlichkeiten und Aufwendungen zu bilden, die in den abgelaufenen Geschäftsjahren begründet und zuzurechnen sind, deren Eintritt weitgehend wahrscheinlich, aber in der Höhe und dem Eintrittszeitpunkt ungewiss sind.

Zum 31.12.2021 hat die Gemeinde folgende Rückstellungen gebildet:

	2020	2021	Veränderung
3.1 Rückstellungen für Pensionen und ähnliche Verpflichtungen	1.533,00	3.185,00	1.652,00
Summe 3. Rückstellungen	1.533,00	3.185,00	1.652,00

Rückstellungen für Pensionen und ähnliche Verpflichtungen sind aufgrund von beamtenrechtlichen oder vertraglichen Ansprüchen zu bilden. Die Bewertung erfolgt unter Beachtung der Sterbetafeln von Heubeck bei Anwendung eines 6%igen Zinssatzes mit dem Barwert.

Hierbei handelt es sich um die Zuführung zur Ehrensoldrückstellung für den aktiven Ehrenbeamten Kurt Waßner (Kto. 243100).

Sonstige Rückstellungen sind beispielsweise für unterlassene Instandhaltung an Bauwerken (Berücksichtigung von Bauschäden und Baumängeln), Altlasten, nicht in Anspruch genommenen Resturlaubstagen und Überstunden, Altersteilzeit, Verpflichtungen aus anhängigen Gerichtsverfahren oder Rechts- und Beratungskosten zu bilden.

5.3.2.4 Verbindlichkeiten

Im Vergleich zu den Rückstellungen sind Verbindlichkeiten Zahlungsverpflichtungen der Gemeinde, die am Bilanzstichtag hinsichtlich des Eintritts, ihrer Höhe und ihrer Fälligkeit nach feststehen. Gemäß § 34 Abs. 6 GemHVO sind Verbindlichkeiten grundsätzlich mit ihrem Rückzahlungsbetrag anzusetzen. Nähere Angaben, insbesondere hinsichtlich der Laufzeit, sind der Anlage Verbindlichkeitenübersicht zu entnehmen.

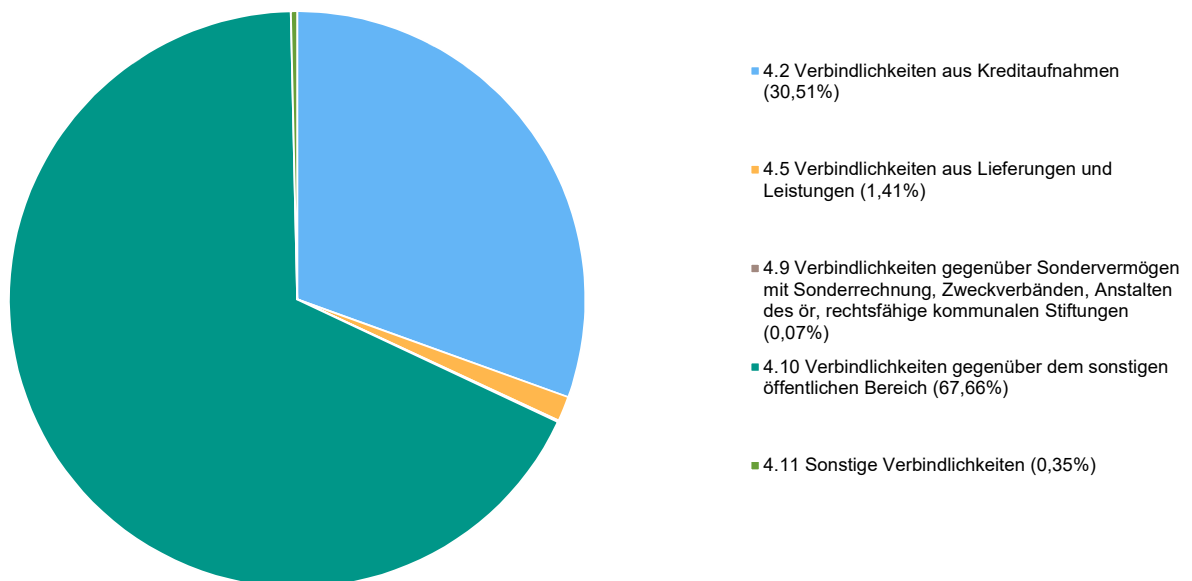
	2020	2021	Veränderung
4.2 Verbindlichkeiten aus Kreditaufnahmen	96.983,01	84.283,01	-12.700,00
4.5 Verbindlichkeiten aus Lieferungen und Leistungen	11.767,31	3.885,35	-7.881,96
4.9 Verbindlichkeiten gegenüber Sondervermögen mit Sonderrechnung, Zweckverbänden, Anstalten des ö. rechtsfähige kommunalen Stiftungen	135,87	203,21	67,34
4.10 Verbindlichkeiten gegenüber dem sonstigen öffentlichen Bereich	217.084,01	186.910,13	-30.173,88
4.11 Sonstige Verbindlichkeiten	870,00	960,00	90,00
Summe 4. Verbindlichkeiten	326.840,20	276.241,70	-50.598,50



Jahresabschluss Mertersheim

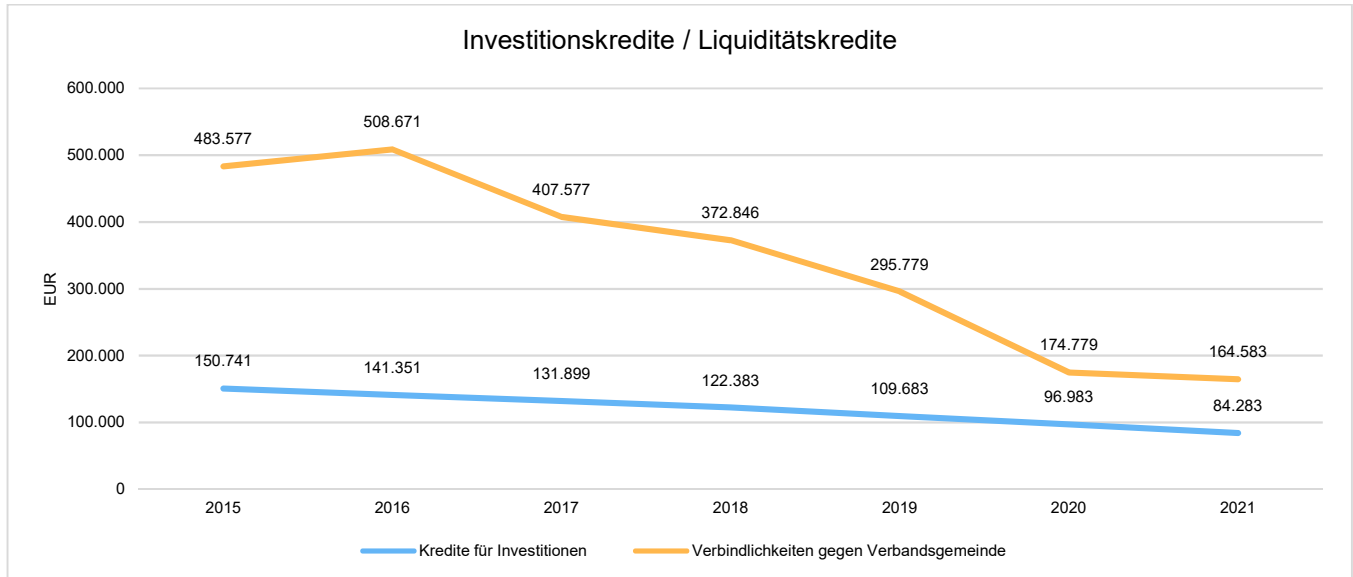
Die Bilanz-Nr. 4 mit einem Endstand von 276.241,70 € setzt sich wie folgt zusammen:	plus/minus im Vergleich zum Vorjahr	Endstand
zu 4.2.1. Verbindlichkeiten aus Kreditaufnahmen für Investitionen:		
Konto 315131: Reduzierung Kreditverbindlichkeiten um die jährliche Tilgung von 12.700 € auf die Restschuld v. 84.283,01 €	-12.700,00 €	84.283,01 €
zu 4.5. Verbindlichkeiten aus Lieferungen und Leistungen:		
Konten 355100 - 355900: es handelt sich um eine Vielzahl von Einzelpositionen (sh. Offene-Posten-Liste bei VG-Kasse)	-7.881,96 €	3.885,35 €
zu 4.9. Verbindlichkeiten gegenüber Sondervermögen,:		
Konto 353100: offene Werksgebührenrechnungen, die erst 2022 zahlungswirksam wurden	67,34 €	203,21 €
zu 4.10. Verbindlichkeiten gegenüber dem sonstigen öffentlichen Bereich:		
Konto 354200: Rückzahlung zu viel erhaltener Anteile an der Umsatzsteuer an das Land nach Abrechnung	-163,48 €	0,00 €
Konto 354300: die Kosten für die Fremdreinigung der Außenstelle in Mertersheim wurden von der OG Ebertsheim auf Mertersheim umgebucht. Nach Festlegung durch den zuständigen Fachbereich 3 sind diese Kosten standortbezogen zu buchen (getrennt nach Ortsgemeinde)	10.804,17 €	14.854,96 €
Konto 354900: u.a. wurde eine Rechnung für die Reinigung des Radeweges entlang der L395 für 2021 erst 2022 gezahlt	148,11 €	223,62 €
Konto 364200: hier wurden in 2020 Verbindlichkeiten gegenüber dem Land intern umgebucht, nicht zahlungswirksam	-15.028,56 €	0,00 €
Konto 364300: Abrechnung Schulumlage und Festsetzung Kita-Umlage Ebertsheim-Mertersheim 2020 und 2021, die erst im Folgejahr 2022 gebucht wurden	-15.738,85 €	7.248,19 €
Konto 374310: durch den Finanzmittelüberschuss 2021 reduziert sich der Liquiditätskredit (Verbindlichkeiten gegenüber der Verbandsgemeinde) um 10.195,27 € von - 174.778,63 € auf - 164.583,36 €.	-10.195,27 €	164.583,36 €
Konto 377590: die Aufwandsentschädigungen der Ratsmitglieder wurden im Februar 2022 ausbezahlt	90,00 €	960,00 €
gesamt	-50.598,50 €	276.241,70 €

Verbindlichkeiten





Die Position Verbindlichkeiten aus Kreditaufnahmen lässt sich nochmals untergliedern in Kreditaufnahmen für Investitionen und Kreditaufnahmen zur Liquiditätssicherung.



Ortsgemeinden, die Mitglieder in einer Verbandsgemeinde sind, führen keinen eigenen Bestand an liquiden Mitteln. Dieser wird durch die Regelung der Einheitskassen von der Verbandsgemeinde geführt.

Die Ortsgemeinde Mertesheim verfügt über keine liquiden Mittel, sondern über einen negativen Kassenstand, der auf Konto 374310 zum 31.12.2021 mit 164.583,36 Euro ausgewiesen wird.

Verbindlichkeiten gegenüber Verbandsgemeinde

	2020	2021	Veränderung
Verbindlichkeiten gegen Verbandsgemeinden	174.778,63	164.583,36	-10.195,27
374310 - gegenüber Gemeinden und Gemeindeverbänden - laufendes Verrechnungskonto	174.778,63	164.583,36	-10.195,27

5.3.2.5 Passive Rechnungsabgrenzungsposten

Als passive Rechnungsabgrenzungsposten sind Einnahmen vor dem Abschlussstichtag auszuweisen, die einen Ertrag für eine bestimmte Zeit nach dem Abschlussstichtag darstellen. Sie sind Verbindlichkeiten besonderer Art. Passive Rechnungsabgrenzungsposten werden auf der Passivseite der Bilanz ausgewiesen. Sie dienen der periodengerechten Darstellung der Erträge in der Ergebnisrechnung.

	2020	2021	Veränderung
Passive Rechnungsabgrenzung	129,32	29,32	100,00
399999 - Passiver RAP	129,32	29,32	100,00

Es handelt sich hierbei um Einzahlungen in 2021 für Ertragsbuchungen 2022, z.B. Miete, Grundsteuer, etc. = Zahlungen von Bürgern, die vor ihrer Fälligkeit geleistet wurden).



5.4 Erläuterungen zur Ergebnisrechnung

In der Ergebnisrechnung sind gemäß § 44 GemHVO die dem Haushaltsjahr zuzurechnenden Erträge und Aufwendungen vollständig und getrennt voneinander nachzuweisen. Es besteht grundsätzlich ein Verrechnungsverbot der Erträge und Aufwendungen. Der aus der Ergebnisrechnung resultierende Jahresüberschuss oder –fehlbetrag erhöht bzw. vermindert das Eigenkapital entsprechend.

	Ergebnis 2020	Plan 2021	Ergebnis 2021	Planabweichung	Abweichung 2021 in %	Ergebnis- veränderung
E1 - Steuern und ähnliche Abgaben	435.383,39	428.400,00	455.803,97	27.403,97	6,40	20.420,58
E2 - Zuwendungen, allgemeine Umlagen und sonstige Transfererträge	93.909,20	42.870,00	35.908,81	-6.961,19	-16,24	-58.000,39
E3 - Erträge der sozialen Sicherung	--	--	--	--	--	--
E4 - Öffentlich-rechtliche Leistungsentgelte	29.744,19	32.830,00	32.743,77	-86,23	-0,26	2.999,58
E5 - Privatrechtliche Leistungsentgelte	7.009,58	6.330,00	6.264,07	-65,93	-1,04	-745,51
E6 - Kostenerstattungen und Kostenumlagen	1.492,54	520,00	2.032,72	1.512,72	290,91	540,18
E7 - Sonstige laufende Erträge	13.700,70	19.000,00	58.448,08	39.448,08	207,62	44.747,38
E8 - Summe der laufenden Erträge aus Verwaltungstätigkeit	581.239,60	529.950,00	591.201,42	61.251,42	11,56	9.961,82
E9 - Personal- und Versorgungsaufwendungen	26.256,20	22.670,00	25.037,47	2.367,47	10,44	-1.218,73
E10 - Aufwendungen für Sach- und Dienstleistungen	67.552,64	68.790,00	53.732,88	-15.057,12	-21,89	-13.819,76
E11 - Abschreibungen	73.903,78	73.170,00	74.103,24	933,24	1,28	199,46
E12 - Zuwendungen, Umlagen und sonstige Transferaufwendungen	328.261,04	333.800,00	319.075,72	-14.724,28	-4,41	-9.185,32
E13 - Aufwendungen der sozialen Sicherung	--	--	--	--	--	--
E14 - Sonstige laufende Aufwendungen	35.562,61	21.940,00	107.385,84	85.445,84	389,45	71.823,23
E15 - Summe der laufenden Aufwendungen aus Verwaltungstätigkeit	531.536,27	520.370,00	579.335,15	58.965,15	11,33	47.798,88
E16 - Laufendes Ergebnis aus Verwaltungstätigkeit	49.703,33	9.580,00	11.866,27	2.286,27	23,87	-37.837,06
E17 - Zinserträge und sonstige Finanzerträge	117,00	2.600,00	2.676,00	76,00	2,92	2.559,00
E18 - Zinsaufwendungen und sonstige Finanzaufwendungen	1.386,05	1.160,00	1.332,29	172,29	14,85	-53,76
E19 - Saldo der Zins- und sonstigen Finanzerträge und –aufwendungen	-1.269,05	1.440,00	1.343,71	-96,29	-6,69	2.612,76
E20 - Ordentliches Ergebnis	48.434,28	11.020,00	13.209,98	2.189,98	19,87	-35.224,30
E21 - Außerordentliches Ergebnis	-101,03	-500,00	-208,25	291,75	58,35	-107,22
E22 - Saldo aus internen Leistungsbeziehungen	0,00	0,00	0,00	0,00	--	0,00
E23 - Jahresergebnis (Jahresüberschuss / Jahresfehlbetrag)	48.333,25	10.520,00	13.001,73	2.481,73	23,59	-35.331,52



5.4.1 Erträge aus der laufenden Verwaltungstätigkeit

5.4.1.1 Steuern und ähnliche Abgaben (E1)

Unter den Steuern und ähnlichen Abgaben sind sämtliche erzielten Steuererträge des Haushaltsjahres zu veranschlagen. Dazu gehören die Grundsteuer A und Grundsteuer B sowie die Gewerbesteuer, die unter die Realsteuern fallen. Der Gemeindeanteil an den Gemeinschaftssteuern beinhaltet den Gemeindeanteil an der Einkommenssteuer und der Umsatzsteuer. Unter die sonstigen Gemeindesteuern fallen beispielsweise die Hundesteuer oder Zweitwohnungssteuer. Die Steuern und ähnlichen Abgaben stellen in der Regel die Hauptertragsquelle der Gemeinde dar.

	Ergebnis 2020	Plan 2021	Ergebnis 2021	Planabweichung	Abweichung 2021 in %	Ergebnis- veränderung
Steuern und ähnliche Abgaben	435.383,39	428.400,00	455.803,97	27.403,97	6,40	20.420,58
401100 - Grundsteuer A	2.077,30	2.500,00	2.521,71	21,71	0,87	444,41
401200 - Grundsteuer B	41.315,54	37.100,00	37.108,36	8,36	0,02	-4.207,18
401310 - Gewerbesteuer - Gewerbesteuerzahlungen laufendes Jahr	91.004,00	88.600,00	83.984,00	-4.616,00	-5,21	-7.020,00
401321 - Gewerbesteuer - Gewerbesteuernachzahlungen Vorjahre	56.616,44	20.400,00	37.405,12	17.005,12	83,36	-19.211,32
401331 - Gewerbesteuer - Gewerbesteuererstattungen Vorjahre	-727,20	-8.300,00	-12.016,70	-3.716,70	-44,78	-11.289,50
402100 - Gemeindeanteil an der Einkommenssteuer	204.586,19	238.600,00	257.804,84	19.204,84	8,05	53.218,65
402200 - Gemeindeanteil an der Umsatzsteuer	15.842,16	19.400,00	19.226,54	-173,46	-0,89	3.384,38
403300 - Hundesteuer	3.364,00	3.300,00	3.643,00	343,00	10,39	279,00
405210 - Ausgleichsleistungen vom Land - Familienleistungsausgleich gemäß § 28 LFAG	21.304,96	26.800,00	26.127,10	-672,90	-2,51	4.822,14

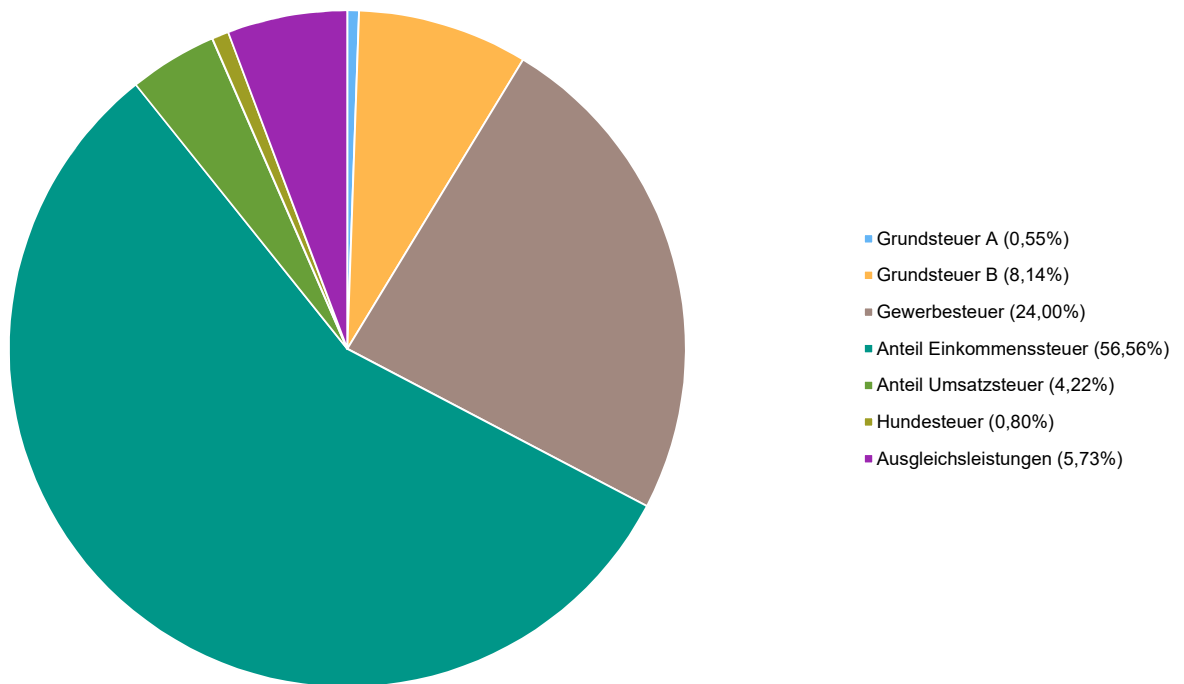
Die Erträge aus Steuern und ähnlichen Abgaben belaufen sich im Haushaltsjahr 2021 auf 455.803,97 Euro. Es ergibt sich eine Veränderung gegenüber dem Vorjahr um 20.420,58 Euro bzw. um 4,69 Prozent. Das Ergebnis weicht vom Planansatz in Höhe von 428.400 Euro um 27.403,97 Euro ab, dies entspricht 6,40 Prozent.

Den Ansätzen im Nachtragshaushaltsplan 2021 für die Gemeindeanteile an Einkommen- und Umsatzsteuer sowie für den Familienleistungsausgleich lag die Steuerschätzung vom Mai 2021 zugrunde. Steuerschätzung und Rechnungsergebnisse wichen um + 18.358,48 € (+ 6,45 %) voneinander ab.

Die Erträge aus Steuern und ähnlichen Abgaben setzen sich prozentual wie folgt zusammen:



Verteilung der Steuern

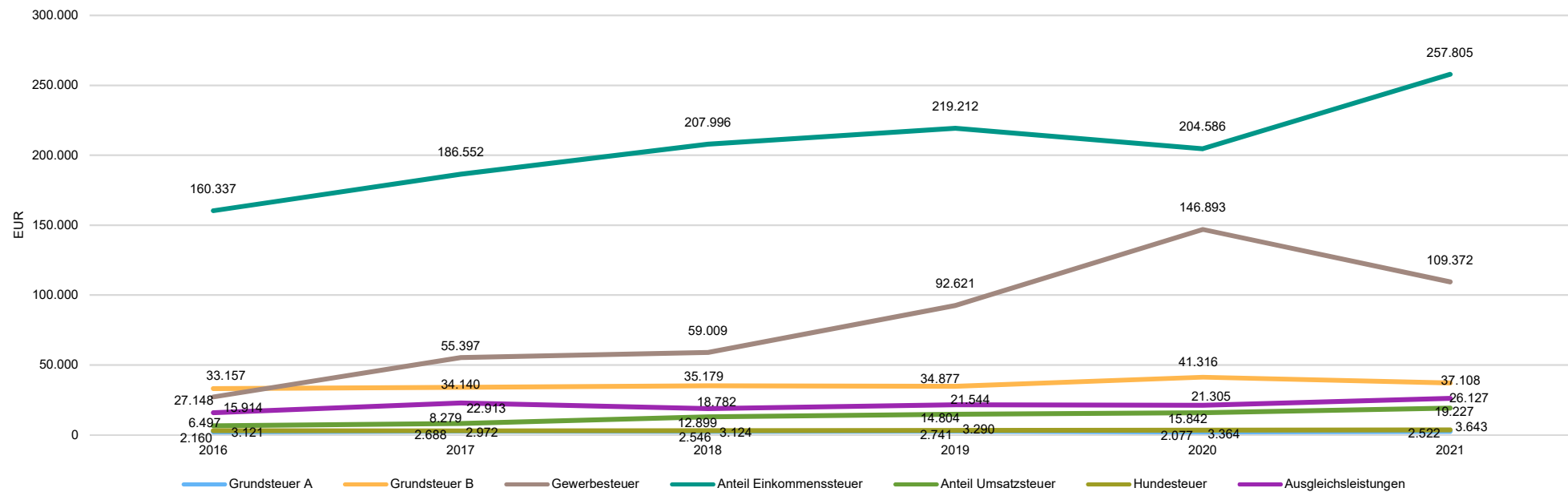


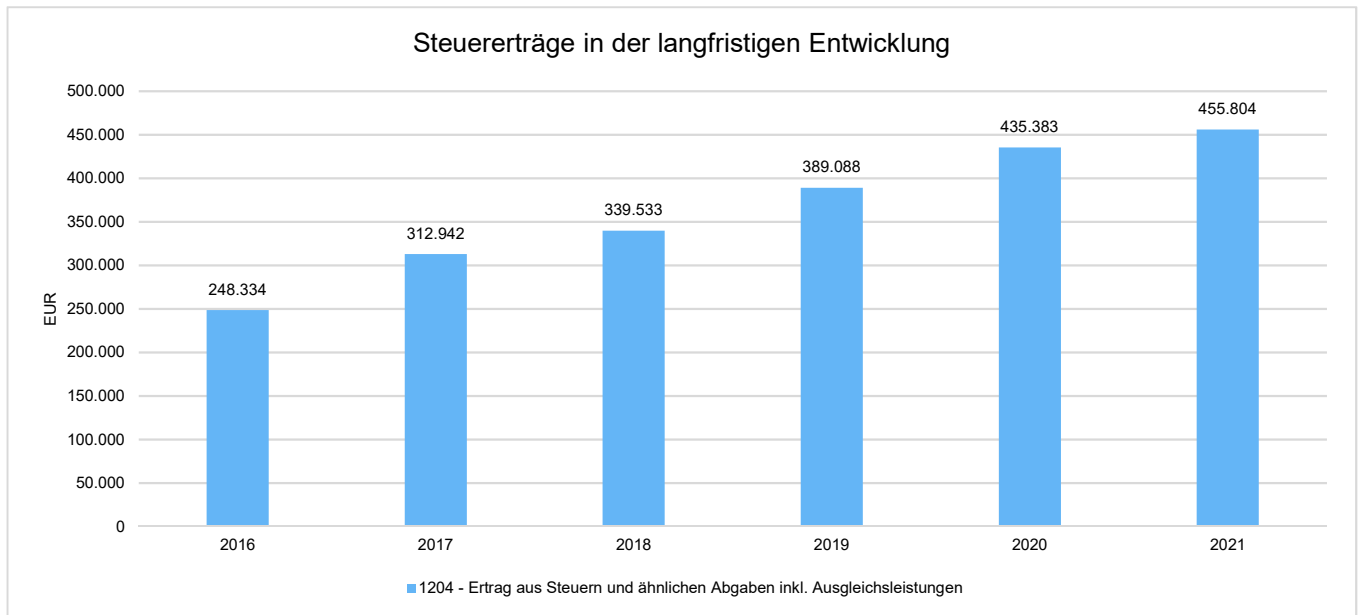
Diese Steuern entwickelten sich wie folgt:



Jahresabschluss Mertesheim

Steuern und ähnliche Abgaben in der langfristigen Entwicklung





5.4.1.2 Zuwendungen und allgemeine Umlagen (E2)

Zuwendungen und allgemeine Umlagen in Form von Schlüsselzuweisungen und der Zuweisung aus dem Kommunalen Entschuldungsfonds Rheinland-Pfalz stellen eine weitere wichtige Ertragsquelle der Gemeinde dar.

	Ergebnis 2020	Plan 2021	Ergebnis 2021	Planabweichung	Abweichung 2021 in %	Ergebnis- veränderung
Erträge aus Zuwendungen und allgemeine Umlagen	54.208,00	16.300,00	0,00	-16.300,00	-100,00	-54.208,00
411110 - Schlüsselzuweisungen vom Land - Schlüsselzuweisung A	37.914,00	0,00	0,00	0,00	--	-37.914,00
413200 - Sonstige allgemeine Zuweisungen vom Land	16.294,00	16.300,00	0,00	-16.300,00	-100,00	-16.294,00

Die Erträge aus Schlüsselzuweisungen belaufen sich im Haushaltsjahr 2021 auf 0,00 Euro. Es ergibt sich eine Veränderung gegenüber dem Vorjahr um -37.914 Euro. Das Ergebnis weicht vom Planansatz in Höhe von 0 Euro um 0 Euro ab.

Konto 411110:

Der Schwellenwert der landesdurchschnittlichen Steuerkraft je Einwohner, der für die Berechnung der Schlüsselzuweisung A maßgeblich ist, lag im Jahr 2021 bei 915,04 €. Die Ortsgemeinde Mertesheim lag mit ihrer Messzahl je Einwohner von 919,59 € um + 4,55 € über dem Schwellenwert. Daher erhält sie in 2021 keine Schlüsselzuweisung A.

Konto 413200:

Bei diesem Konto war bisher die Zuweisung aus dem Kommunalen Entschuldungsfonds (KEF) in Höhe von 16.294 € ausgewiesen. Die Ortsgemeinde ist zum 31.12.2020 vorzeitig aus dem KEF ausgeschieden und erhielt die Zuweisung letztmalig in 2020.



5.4.1.3 Sonstige Transfererträge (E2)

Die Erträge setzen sich größtenteils aus Kostenbeteiligungen des Landes sowie von Sozialleistungsträgern für die Aufwendungen der sozialen Sicherung zusammen.

	Ergebnis 2020	Plan 2021	Ergebnis 2021	Planabweichung	Abweichung 2021 in %	Ergebnis- veränderung
Sonstige Transfererträge	11.389,88	0,00	7.137,51	7.137,51	--	-4.252,37
414420 - Zuweisungen und Zuschüsse für laufende Zwecke vom Land	9.330,00	0,00	--	-0,00	--	-9.330,00
414433 - Zuweisungen u. Zuschüsse für lfd. Zwecke vom öffentlichen Bereich - von Gemeinden/Gde.Verbände	2.059,88	--	7.137,51	7.137,51	--	5.077,63

Die sonstigen Transfererträge belaufen sich im Haushaltsjahr 2021 auf 7.137,51 Euro. Es ergibt sich eine Veränderung gegenüber dem Vorjahr um -4.252,37 Euro bzw. um -37,33 Prozent. Das Ergebnis weicht vom Planansatz in Höhe von 0 Euro um 7.137,51 Euro ab, dies entspricht 100,00 Prozent.

Konto 414433:

Die Ortsgemeinde Merteshheim erhält eine Umlage von der OG Ebertsheim für die Kinder, die seit August 2020 die ausgelagerte Gruppe am Standort Merteshheim besuchen, sh. auch Konto 541430: dort ist die Umlagezahlung an die OG Ebertsheim verbucht.

5.4.1.4 Erträge aus der Auflösung von Sonderposten

Die Bildung und Auflösung von Sonderposten richtet sich nach der Regelung des § 38 Abs. 2 GemHVO. Danach sind Sonderposten zu bilden für die Anschaffung oder Herstellung von Vermögensgegenständen des Anlagevermögens. Die Auflösung des Sonderpostens erfolgt analog der Abschreibungsdauer des bezuschussten Vermögensgegenstandes.

	Ergebnis 2020	Plan 2021	Ergebnis 2021	Planabweichung	Abweichung 2021 in %	Ergebnis- abweichung
Erträge aus der Auflösung von Sonderposten	55.777,41	53.800,00	56.097,27	2.297,27	4,27	319,86
415100 - Erträge aus der Auflösung von Sonderposten aus Zuwendungen	28.311,32	26.570,00	28.771,30	2.201,30	8,28	459,98
437100 - Erträge aus der Auflösung von Sonderposten für Beiträge und ähnliche Entgelte	25.880,28	25.730,00	25.725,84	-4,16	-0,02	-154,44
439100 - Erträge aus der Auflösung von Sonderposten für Grabnutzungsentgelte	1.585,81	1.500,00	1.600,13	100,13	6,68	14,32

Die Auflösungen der Sonderposten belaufen sich im Haushaltsjahr 2021 auf 56.097,27 Euro. Es ergibt sich eine Veränderung gegenüber dem Vorjahr um 319,86 Euro bzw. um 0,57 Prozent. Das Ergebnis weicht vom Planansatz in Höhe von 53.800 Euro um 2.297,27 Euro ab, dies entspricht 4,27 Prozent.



5.4.1.5 Erträge aus der sozialen Sicherung (E3)

Alle Kostenersätze (einschl. Kostenbeitrag, Aufwendungsersatz, Ersatzleistung), die in den Sozialleistungsgesetzen vorgesehen sind, soweit sie den vollen oder teilweisen Ersatz einer sozialen Leistung darstellen und von privaten Personen stammen, also vom Hilfeempfänger selbst, von dessen unterhaltspflichtigen Angehörigen oder sonstigen Verpflichteten. Hierher gehören auch Kostenersätze von Sozialleistungsträgern, die rechtlich dem Versicherten zustehen, auch in solchen Fällen, in denen diese Ersätze lediglich aus Zweckmäßigkeitsgründen als Kostenbeiträge direkt an den Sozialhilfeträger überwiesen werden, z.B. Renten von Heimbewohnern, Zuschüsse der Krankenkassen zu Erholungsmaßnahmen, Wohngeld.

Außerdem Kostenersstattungen und -beteiligungen anderer Sozialhilfeträger, Schuldendiensthilfen und Leistungsbeiträge des Bundes nach dem SGB II.

Diese Position wird bei der Ortsgemeinde Mertesheim nicht bebucht.

5.4.1.6 Öffentlich-rechtliche Leistungsentgelte (E4)

Die öffentlich-rechtlichen Leistungsentgelte umfassen unter anderem Entgelte für die Inanspruchnahme von Verwaltungsleistungen im engeren Sinne sowie für die Benutzung von öffentlichen Einrichtungen und die Inanspruchnahme wirtschaftlicher Dienstleistungen zur Deckung laufender Kosten. Ihrer Erhebung liegt eine öffentlich-rechtliche Vorschrift (z.B. Gesetz, kommunale Satzung) zu Grunde.

	Ergebnis 2020	Plan 2021	Ergebnis 2021	Planabweichung	Ergebnisveränderung
Öffentlich-rechtliche Leistungsentgelte	29.744,19	32.830,00	32.743,77	-86,23	2.999,58
432100 - Entgelte für die Benutzung von öffentlichen Einrichtungen und für wirtschaftliche Dienstleistungen	--	1.700,00	1.090,00	-610,00	1.090,00
432240 - Entgelte - für das Bestattungswesen	382,30	2.000,00	2.488,20	488,20	2.105,90
432300 - Entgelte für die Unterhaltung von Straßen, Wirtschaftswegen u.a. öffentlichen Einrichtungen	1.895,80	1.900,00	1.839,60	-60,40	-56,20
437100 - Erträge aus der Auflösung von Sonderposten für Beiträge und ähnliche Entgelte	25.880,28	25.730,00	25.725,84	-4,16	-154,44
439100 - Erträge aus der Auflösung von Sonderposten für Grabnutzungsentgelte	1.585,81	1.500,00	1.600,13	100,13	14,32

Die öffentlich-rechtlichen Leistungsentgelte belaufen sich im Haushaltsjahr 2021 auf 32.743,77 Euro. Es ergibt sich eine Veränderung gegenüber dem Vorjahr um 2.999,58 Euro bzw. um 10,08 Prozent. Das Ergebnis weicht vom Planansatz in Höhe von 32.830 Euro um -86,23 Euro ab, dies entspricht -0,26 Prozent.

5.4.1.7 Privatrechtliche Leistungsentgelte (E5)

Unter die privatrechtlichen Leistungsentgelte fallen Erträge aus Vermietung und Verpachtung von Grundstücken, Wohn- und Geschäftsräumen, Garagen, Standgelder auf Märkten und Messen, Erträge aus dem Erbbaurecht und Erbpacht sowie Jagd- und Fischereipacht aus eigenen Grundstücken, Erträge aus Holzverkauf, Essensgelder in den Schulen und Kindertagesstätten sowie Eintrittsgelder für kulturelle und sportliche Veranstaltungen.



Jahresabschluss Mertesheim

	Ergebnis 2020	Plan 2021	Ergebnis 2021	Planabweichung	Abweichung 2021 in %	Ergebnis- veränderung
Privatrechtliche Leistungsentgelte (nur Konten 441)	7.009,58	6.330,00	6.264,07	-65,93	-1,04	-745,51
441100 - Erträge aus Verkäufen von Vorräten	--	0,00	80,00	80,00	--	80,00
441210 - Mieten und Pachten - Miete	6.153,85	6.150,00	6.000,00	-150,00	-2,44	-153,85
441230 - Mieten und Pachten - Pachten	184,07	180,00	184,07	4,07	2,26	0,00
441240 - Mieten und Pachten - Benutzungsentgelte / Standgelder	671,66	0,00	--	-0,00	--	-671,66

Die privatrechtlichen Leistungsentgelte belaufen sich im Haushaltsjahr 2021 auf 6.264,07 Euro. Es ergibt sich eine Veränderung gegenüber dem Vorjahr um -745,51 Euro bzw. um -10,64 Prozent. Das Ergebnis weicht vom Planansatz in Höhe von 6.330 Euro um -65,93 Euro ab, dies entspricht -1,04 Prozent.

5.4.1.8 Kostenerstattungen und Kostenumlagen (E6)

Erträge aus Kostenerstattungen und Kostenumlagen entstehen, wenn die Gemeinde Leistungen für Dritte erfüllt. Hierzu zählen beispielsweise die Kostenerstattungen für gemeinsame Verwaltungseinrichtungen (Verwaltungskostenbeiträge), für Straßenunterhaltung, Containerstandplätze, Erstattungen für Mutterschaftsgeld sowie Wahlkostenerstattungen.

	Ergebnis 2020	Plan 2021	Ergebnis 2021	Planabweichung	Abweichung 2021 in %	Ergebnis- veränderung
Kostenerstattungen und Kostenumlagen	1.492,54	520,00	2.032,72	1.512,72	290,91	540,18
442430 - Kostenerstattungen und Kostenumlagen von Gemeinden und Gemeindeverbänden	974,00	70,00	931,00	861,00	1.230,00	-43,00
442900 - Kostenerstattungen und Kostenumlagen von Sonstigen	518,54	450,00	1.101,72	651,72	144,83	583,18

Die Kostenerstattungen und -umlagen belaufen sich im Haushaltsjahr 2021 auf 2.032,72 Euro. Es ergibt sich eine Veränderung gegenüber dem Vorjahr um 540,18 Euro bzw. um 36,19 Prozent. Das Ergebnis weicht vom Planansatz in Höhe von 520 Euro um 1.512,72 Euro ab, dies entspricht 290,91 Prozent.

Die Erträge von 931 € bei Konto 442430 beinhalten eine Kostenerstattung von 910 €, die die Ortsgemeinde vom Abfallwirtschaftsbetrieb des Landkreises Bad Dürkheim für die Bereitstellung und Reinigung des Containerstandplatzes an der alten Bundesstraße erhält.



5.4.1.9 Sonstige laufende Erträge (E7)

Unter die Position der sonstigen laufenden Erträge fallen sämtliche Erträge, die nicht einer der vorangegangenen Positionen zugeordnet werden können.

	Ergebnis 2020	Plan 2021	Ergebnis 2021	Planab- weichung	Abwei- chung 2021 in %	Ergebnis- verände- rung
Sonstige laufende Erträge	13.700,70	19.000,00	58.448,08	39.448,08	207,62	44.747,38
462500 - Konzessionsabgaben	11.317,73	12.000,00	11.541,51	-458,49	-3,82	223,78
462900 - Sonstige Erträge (Spenden, Ersatzleistungen, u.a.)	2.382,97	7.000,00	5.173,97	-1.826,03	-26,09	2.791,00
466121 - Entnahme aus dem Sonderposten für Belastungen aus dem kommunalen Finanzausgleich (nicht zahlungswirksam)	--	--	26.300,00	26.300,00	--	26.300,00
466191 - sonstige nicht zahlungswirksame Erträge	--	--	15.432,60	15.432,60	--	15.432,60

Die sonstigen laufenden Erträge belaufen sich im Haushaltsjahr 2021 auf 58.448,08 Euro. Es ergibt sich eine Veränderung gegenüber dem Vorjahr um 44.747,38 Euro bzw. um 326,61 Prozent. Das Ergebnis weicht vom Planansatz in Höhe von 19.000 Euro um 39.448,08 Euro ab, dies entspricht 207,62 Prozent.

5.4.1.10 Andere aktivierte Eigenleistungen

Aktivierte Eigenleistungen neutralisieren Aufwendungen, die im Zusammenhang mit der Erstellung eigener Vermögensgegenstände angefallen sind. Dies können z.B. Architekten- und Ingenieurleistungen des Bauamts sein, die zur Erhöhung der Herstellungskosten des Vermögensgegenstandes führen.

Die Erträge aus aktivierten Eigenleistungen belaufen sich im Haushaltsjahr 2021 auf 0,00 Euro. Es ergibt sich eine Veränderung gegenüber dem Vorjahr um 0 Euro. Das Ergebnis weicht vom Planansatz in Höhe von 0 Euro um 0 Euro ab.

Unter dieser Position wurde in diesem Jahr nichts gebucht.

5.4.1.11 Bestandsveränderungen

Die Position umfasst sämtliche Erhöhungen und Verminderungen des Bestandes an fertigen und unfertigen Erzeugnissen und Leistungen sowie Waren.

Die Erträge aus Bestandsveränderungen belaufen sich im Haushaltsjahr 2021 auf 0,00 Euro. Es ergibt sich eine Veränderung gegenüber dem Vorjahr um 0 Euro. Das Ergebnis weicht vom Planansatz in Höhe von 0 Euro um 0 Euro ab.

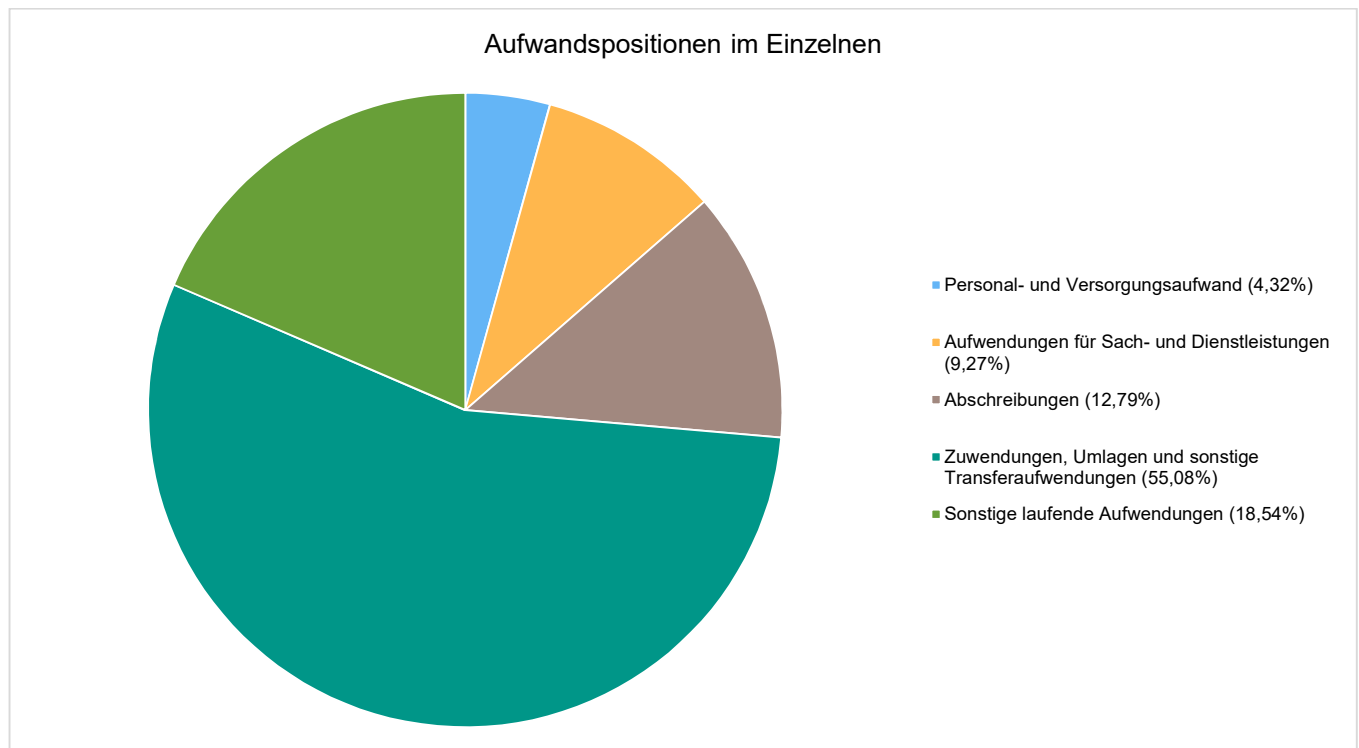
Unter dieser Position wurde in diesem Jahr nichts gebucht.



5.4.2 Aufwendungen aus laufender Verwaltungstätigkeit

Die Aufwendungen aus laufender Verwaltungstätigkeit belaufen sich im Haushaltsjahr 2021 auf 579.335,15 Euro. Es ergibt sich eine Veränderung gegenüber dem Vorjahr um 47.798,88 Euro bzw. um 8,99 Prozent. Das Ergebnis weicht vom Planansatz in Höhe von 520.370 Euro um 58.965,15 Euro ab, dies entspricht 11,33 Prozent.

	Ergebnis 2020	Plan 2021	Ergebnis 2021	Planabweichung	Abweichung 2021 in %	Ergebnis- abweichung
Personal- und Versorgungsaufwand	26.256,20	22.670,00	25.037,47	2.367,47	10,44	-1.218,73
Aufwendungen für Sach- und Dienstleistungen	67.552,64	68.790,00	53.732,88	-15.057,12	-21,89	-13.819,76
Abschreibungen	73.903,78	73.170,00	74.103,24	933,24	1,28	199,46
Zuwendungen, Umlagen und sonstige Transferaufwendungen	328.261,04	333.800,00	319.075,72	-14.724,28	-4,41	-9.185,32
Sonstige laufende Aufwendungen	35.562,61	21.940,00	107.385,84	85.445,84	389,45	71.823,23
Summe lfd. Aufwendungen aus Verwaltungstätigkeit	531.536,27	520.370,00	579.335,15	58.965,15	11,33	47.798,88





5.4.2.1 Personal- und Versorgungsaufwendungen (E9)

Bei den Personalaufwendungen handelt es sich ausschließlich um Aufwendungen für Beschäftigte und ehrenamtlich Tätige. Zu den Beschäftigten zählen aktive Beamte/innen, tariflich Beschäftigte und sonstige Mitarbeiter/innen. Die Personalaufwendungen sind neben den Sach- und Dienstleistungsaufwendungen die größte Aufwandsposition.

Bei den Versorgungsaufwendungen sind alle auf Arbeitgeberseite anfallenden Aufwendungen in Zusammenhang mit der Versorgung von aktiven Beamten und Versorgungsempfängern erfasst.

	Ergebnis 2020	Plan 2021	Ergebnis 2021	Planabweichung	Abweichung 2021 in %	Ergebnis- veränderung
Aufwendungen für ehrenamtlich Tätige	8.190,36	8.300,00	8.268,48	-31,52	-0,38	78,12
501100 - Bürgermeister (ehrenamtlich)	7.320,36	7.300,00	7.308,48	8,48	0,12	-11,88
501400 - Rats- und Ausschussmitglieder	870,00	1.000,00	960,00	-40,00	-4,00	90,00
Dienstbezüge und dergleichen	12.561,15	8.260,00	10.404,68	2.144,68	25,96	-2.156,47
502210 - Arbeitnehmer - Vergütungen	12.098,92	7.860,00	10.176,34	2.316,34	29,47	-1.922,58
502220 - Arbeitnehmer - Leistungszulagen	92,19	100,00	94,34	-5,66	-5,66	2,15
502991 - Vergütungen für Schriftföhrertätigkeiten	370,04	300,00	134,00	-166,00	-55,33	-236,04
Beiträge zu Versorgungskassen	433,98	610,00	484,32	-125,68	-20,60	50,34
503200 - Arbeitnehmer - Zusatzversorgungskasse	433,98	610,00	484,32	-125,68	-20,60	50,34
Beiträge zur gesetzlichen Sozialversicherung	3.537,71	3.800,00	4.227,99	427,99	11,26	690,28
504200 - Arbeitnehmer - Sozialversicherung	2.177,72	2.300,00	2.860,71	560,71	24,38	682,99
504900 - Sonstige - Sozialversicherung	1.359,99	1.500,00	1.367,28	-132,72	-8,85	7,29
Versorgungsaufwendungen und Zuföhrungen zu Ehrensoldrückstellungen	1.533,00	1.700,00	1.652,00	-48,00	-2,82	119,00
517101 - Zuföhrung zu Ehrensoldrückstellungen	1.533,00	1.700,00	1.652,00	-48,00	-2,82	119,00
Summe	26.256,20	22.670,00	25.037,47	2.367,47	10,44	-1.218,73

Die Personal- und Versorgungsaufwendungen belaufen sich im Haushaltsjahr 2021 auf 25.037,47 Euro. Es ergibt sich eine Veränderung gegenüber dem Vorjahr um -1.218,73 Euro bzw. um -4,64 Prozent. Das Ergebnis weicht vom Planansatz in Höhe von 22.670 Euro um 2.367,47 Euro ab, dies entspricht 10,44 Prozent.

5.4.2.2 Aufwendungen für Sach- und Dienstleistungen (E10)

Die Sach- und Dienstleistungsaufwendungen beinhalten alle fremdbezogenen Waren und Dienstleistungen. Sie sind neben den Personalaufwendungen die größte Aufwandsposition.

	Ergebnis 2020	Plan 2021	Ergebnis 2021	Planabweichung	Abweichung 2021 in %	Ergebnis- veränderung
Aufwendungen für Energie / Wasser / Abwasser / Abfall	11.639,14	12.350,00	11.386,81	-963,19	-7,80	-252,33
522110 - Aufwendungen für Heizung	4.462,36	5.150,00	4.628,12	-521,88	-10,13	165,76



Jahresabschluss Mertesheim

	Ergebnis 2020	Plan 2021	Ergebnis 2021	Planabweichung	Abweichung 2021 in %	Ergebnis- veränderung
522120 - Aufwendungen für Reinigung und Abfallbeseitigung	1.703,97	1.300,00	629,26	-670,74	-51,60	-1.074,71
522130 - Aufwendungen für Strom-, Wasser- und Abwassergebühren	5.472,81	5.900,00	6.129,43	229,43	3,89	656,62
Unterhaltung der Grundstücke und Gebäude	28.507,46	29.500,00	11.973,71	-17.526,29	-59,41	-16.533,75
523110 - Unterhaltung der Grundstücke, Außenanlagen, Gebäude und Gebäudeeinrichtungen	28.507,46	29.500,00	11.973,71	-17.526,29	-59,41	-16.533,75
523130 - Unterhaltung der Grundstücke, Außenanlagen, Gebäude und Gebäudeeinrichtungen - Gebäude einschließlich der Bestandteile, die dem Gebäude zuzurechnen sind	0,00	--	--	--	--	-0,00
Unterhaltung des Infrastrukturvermögens	6.168,28	5.000,00	3.707,30	-1.292,70	-25,85	-2.460,98
523380 - Unterhaltung des Infrastrukturvermögens - Straßen, Wege, Plätze und Verkehrslenkungsanlagen	1.102,68	500,00	--	-500,00	--	-1.102,68
523381 - Unterhaltung des Infrastrukturvermögens - Unterhaltung der Straßen, Gehwege usw.	3.033,31	2.500,00	1.573,43	-926,57	-37,06	-1.459,88
523382 - Unterhaltung des Infrastrukturvermögens - Unterhaltung der Straßenbeleuchtung	2.032,29	2.000,00	2.133,87	133,87	6,69	101,58
Fahrzeugunterhaltung	--	300,00	--	-300,00	--	--
523510 - Fahrzeugunterhaltung - Wartungs- und Instandsetzungskosten	--	200,00	--	-200,00	--	--
523520 - Fahrzeugunterhaltung - Betriebs- und Schmierstoffe	--	100,00	--	-100,00	--	--
Unterhaltung von Maschinen und technischen Anlagen	659,46	1.000,00	966,63	-33,37	-3,34	307,17
523600 - Unterhaltung der Maschinen und technischen Anlagen	659,46	1.000,00	966,63	-33,37	-3,34	307,17
Unterhaltung der Betriebs- und Geschäftsausstattung	1.048,88	2.100,00	54,88	-2.045,12	-97,39	-994,00
523700 - Unterhaltung der Betriebs- und Geschäftsausstattung	1.048,88	2.100,00	54,88	-2.045,12	-97,39	-994,00
Geringwertige Geräte, Ausstattungs-, Ausrüstungs-, und sonstige Gebrauchsgegenstände	1.250,46	1.850,00	533,68	-1.316,32	-71,15	-716,78
523800 - Geringwertige Geräte, Ausstattungs-, Ausrüstungs- und sonstige Gebrauchsgegenstände	1.250,46	1.850,00	533,68	-1.316,32	-71,15	-716,78
Weitere Verwaltungs- und Betriebsaufwendungen	--	2.200,00	114,69	-2.085,31	-94,79	114,69
524400 - Laborbedarf, Werkstättenbedarf, Lebensmittel, Arzneimittel, Verbandstoffe, Sanitätsverbrauchsmaterial, Baumaterial, sonstiger Anstaltsbedarf, Saat- und Pflanzgut	--	200,00	114,69	-85,31	-42,66	114,69
524900 - Sonstige Aufwendungen für Sachleistungen	--	2.000,00	--	-2.000,00	--	--
Kostenerstattungen	10.934,00	10.940,00	10.934,00	-6,00	-0,05	0,00
525480 - Kostenerstattungen an den öffentlichen Bereich - an sonstige öffentliche Sonderrechnungen	10.934,00	10.940,00	10.934,00	-6,00	-0,05	0,00



Jahresabschluss Mertesheim

	Ergebnis 2020	Plan 2021	Ergebnis 2021	Planabweichung	Abweichung 2021 in %	Ergebnis- veränderung
Sonstige Aufwendungen für Sach- und Dienstleistungen	7.344,96	3.550,00	14.061,18	10.511,18	296,09	6.716,22
529252 - Aufwendungen für personelle Dienstleistungen (Fremdreinigung)	7.228,96	3.400,00	13.942,18	10.542,18	310,06	6.713,22
529400 - Weitere Aufwendungen Sach- und Dienstleistungen.	116,00	150,00	119,00	-31,00	-20,67	3,00
Summe	67.552,64	68.790,00	53.732,88	-15.057,12	-21,89	-13.819,76

Die Aufwendungen für Sach- und Dienstleistungen belaufen sich im Haushaltsjahr 2021 auf 53.732,88 Euro. Es ergibt sich eine Veränderung gegenüber dem Vorjahr um -13.819,76 Euro bzw. um -20,46 Prozent. Das Ergebnis weicht vom Planansatz in Höhe von 68.790 Euro um -15.057,12 Euro ab, dies entspricht -21,89 Prozent.

Konto 523110:

Es entstanden Aufwendungen von 11.973,71 €, die um - 17.526,29 € unter dem Ansatz von 29.500 € lagen. Bei der Leistung Friedhof war u.a. ein Ansatz von 10.000 € für die Reparatur des Eingangstores veranschlagt, der in 2021 nicht in Anspruch genommen wurde. Im Folgejahr wurde das Friedhofstor dann für rd. 10.670 € instandgesetzt.

Die Unterhaltungsansätze und deren Ergebnisse im Einzelnen:	Ansatz	Ergebnis
114201 Liegenschaften	500 €	476,84 €
114501 Sonstige zentrale Dienste (u.a. Rathaus)	3.000 €	824,53 €
365201 Kindertagesstätte	1.500 €	1.438,55 €
366001 Kinderspielplätze	3.000 €	2.946,32 €
366002 Jugendraum	500 €	0,00 €
541001 Gemeindestraßen	500 €	0,00 €
551001 Öffentliches Grün, Landschaftsbau	1.000 €	482,12 €
553001 Friedhofs- und Bestattungswesen	11.500 €	558,54 €
554001 Naturschutz- und Landschaftspflege (Öko-Konto)	3.000 €	2.607,89 €
573121 Dorfgemeinschaftshaus	5.000 €	2.638,92 €
gesamt	29.500 €	11.973,71 €

Konto 529252:

Hier werden die Kosten der Fremdreinigung verbucht, die die OG an Reinigungsfirmen zu entrichten hat. Für die Reinigung des Rathauses und des Dorfgemeinschaftshauses war jeweils ein Ansatz von 1.700 € veranschlagt (tatsächlicher Aufwand Rathaus 1.452,99 € und Dorfgemeinschaftshaus 1.612,99 €). Zusätzlich wurde festgelegt, dass die Fremdreinigungskosten, die für die ausgelagerte Kita-Gruppe entstehen, ebenfalls ab 2021 bei der OG Mertesheim zu verbuchen sind, da die Leistung an diesem Standort erbracht wurde (Festlegung zuständiger Fachbereich). Hierfür sind in 2021 Aufwendungen von 10.876,20 € entstanden.



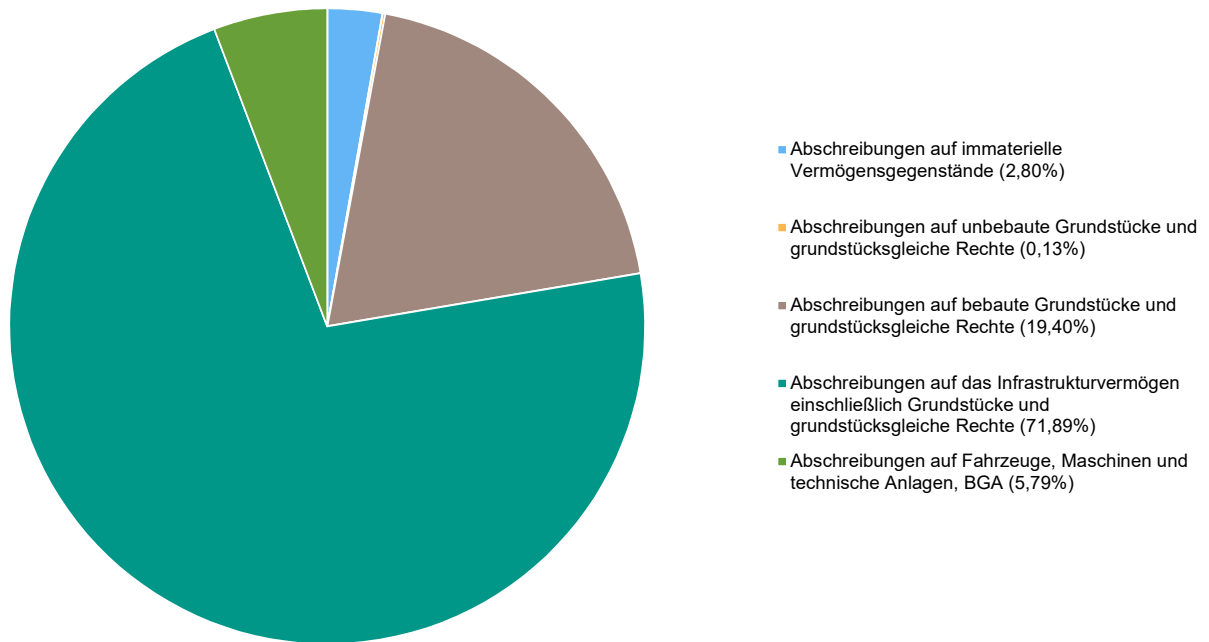
5.4.2.3 Abschreibungen (E11)

Abschreibungen sind Aufwendungen, die aus der Abnutzung von Vermögensgegenständen des Anlagevermögens entstehen. Sie zeigen den Werteverzehr über die Nutzungsdauer eines jeweiligen Vermögensgegenstands.

	Ergebnis 2020	Plan 2021	Ergebnis 2021	Planabweichung	Abweichung 2021 in %	Ergebnis- veränderung
Abschreibungen auf immaterielle Vermögensgegenstände	2.071,57	2.250,00	2.071,62	-178,38	-7,93	0,05
532100 - Abschreibungen für gewerbliche Schutzrechte und ähnliche Rechte und Werte sowie Lizenzen an solchen Rechten und Werten	--	180,00	--	-180,00	--	--
532300 - Abschreibungen auf immaterielle Vermögensgegenstände aus geleisteten Zuwendungen als Nutzungsberechtigter	2.071,57	2.070,00	2.071,62	1,62	0,08	0,05
Abschreibungen auf unbebaute Grundstücke und grundstücksgleiche Rechte	100,00	2.510,00	100,00	-2.410,00	-96,02	0,00
533100 - Abschreibungen auf unbebaute Grundstücke und grundstücksgleiche Rechte	100,00	2.510,00	100,00	-2.410,00	-96,02	0,00
Abschreibungen auf bebaute Grundstücke und grundstücksgleiche Rechte	14.356,76	14.360,00	14.372,80	12,80	0,09	16,04
534200 - Abschreibungen auf soziale Einrichtungen	5.049,02	5.050,00	5.049,06	-0,94	-0,02	0,04
534700 - Abschreibungen auf Verwaltungsgebäude	4.411,56	4.410,00	4.411,56	1,56	0,04	0,00
534900 - Abschreibungen auf sonstige Gebäude	4.896,18	4.900,00	4.912,18	12,18	0,25	16,00
Abschreibungen auf das Infrastrukturvermögen einschließlich Grundstücke und grundstücksgleiche Rechte	53.658,16	53.270,00	53.271,10	1,10	0,00	-387,06
535100 - Abschreibungen auf Brücken, Tunnel und ingenieurtechnische Anlagen	2.694,24	2.690,00	2.694,24	4,24	0,16	0,00
535800 - Abschreibungen auf Straßen, Wege, Plätze und Verkehrslenkungsanlagen	41.044,54	40.660,00	40.657,49	-2,51	-0,01	-387,05
535900 - Abschreibungen auf sonstige Bauten des Infrastrukturvermögens	9.919,38	9.920,00	9.919,37	-0,63	-0,01	-0,01
Abschreibungen auf Fahrzeuge, Maschinen und technische Anlagen, BGA	3.717,29	780,00	4.287,72	3.507,72	449,71	570,43
538100 - Abschreibungen auf Fahrzeuge	582,58	540,00	0,00	-540,00	-100,00	-582,58
538200 - Abschreibungen auf Maschinen und technische Anlagen	248,00	20,00	628,00	608,00	3.040,00	380,00
538500 - Abschreibungen auf Betriebs- und Geschäftsausstattung	2.886,71	220,00	3.659,72	3.439,72	1.563,51	773,01
Summe	73.903,78	73.170,00	74.103,24	933,24	1,28	199,46



Aufteilung Abschreibungen



Die Abschreibungen belaufen sich im Haushaltsjahr 2021 auf 74.103,24 Euro. Es ergibt sich eine Veränderung gegenüber dem Vorjahr um 199,46 Euro bzw. um 0,27 Prozent. Das Ergebnis weicht vom Planansatz in Höhe von 73.170 Euro um 933,24 Euro ab, dies entspricht 1,28 Prozent.

5.4.2.4 Zuwendungen, Umlagen und sonstige Transferaufwendungen (E12)

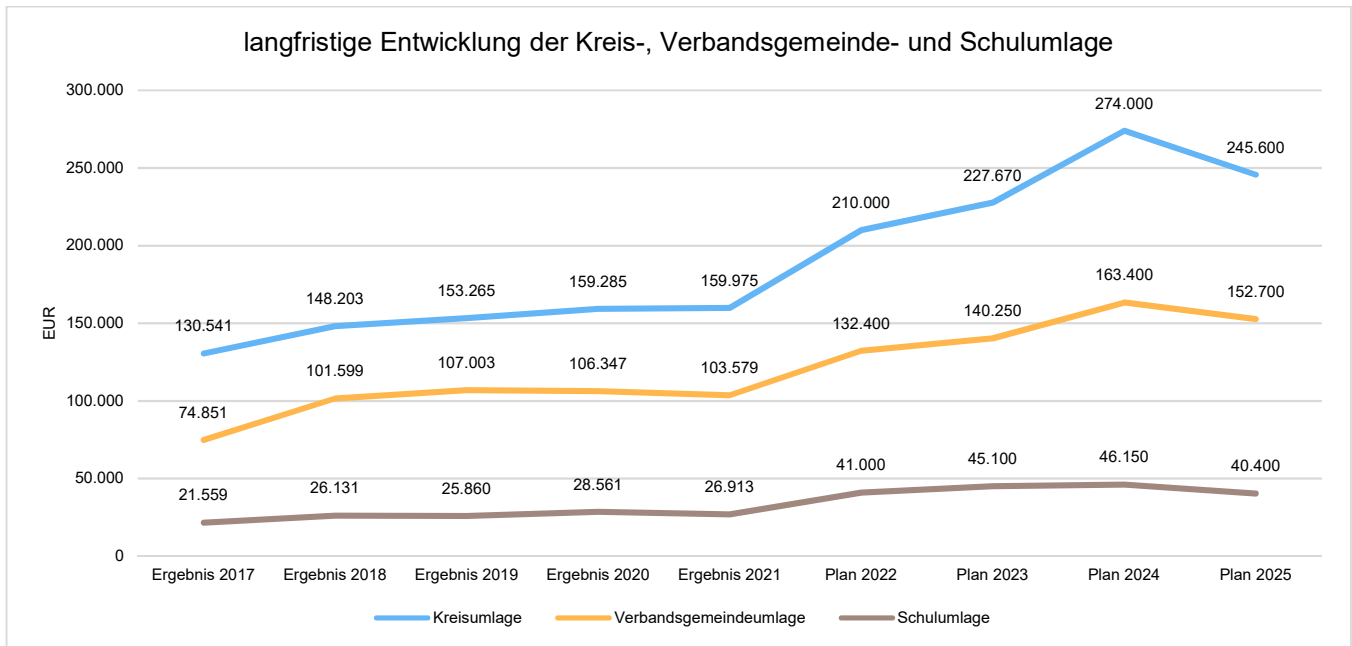
Die Position beinhaltet sämtliche Aufwendungen, die die Gemeinde an Umlagen (z.B. Kreis- und Verbandsgemeindeumlage sowie Gewerbesteuerumlage) und Zuwendungen für laufende Zwecke an Dritte zu leisten hat.

	Ergebnis 2020	Plan 2021	Ergebnis 2021	Planabweichung	Abweichung 2021 in %	Ergebnisveränderung
Zuweisungen und Zuschüsse für laufende Zwecke	20.631,76	32.500,00	18.504,49	-13.995,51	-43,06	-2.127,27
541430 - Zuweisungen und Zuschüsse an Gemeinden und Gemeindeverbände	20.631,76	30.000,00	18.504,49	-11.495,51	-38,32	-2.127,27
541900 - Zuweisungen und Zuschüsse für laufende Zwecke an Sonstige	--	2.500,00	--	-2.500,00	--	--
Aufwendungen wegen Steuerbeteiligungen	13.436,28	9.300,00	10.104,23	804,23	8,65	-3.332,05
543100 - Gewerbesteuerumlage	13.436,28	9.300,00	10.104,23	804,23	8,65	-3.332,05
Allgemeine Umlagen	294.193,00	292.000,00	290.467,00	-1.533,00	-0,53	-3.726,00
544210 - Allgemeine Umlagen an Gemeindeverbände - Landkreise	159.285,00	160.000,00	159.975,00	-25,00	-0,02	690,00
544230 - Allgemeine Umlagen an Gemeindeverbände - Verbandsgemeinden	106.347,00	103.500,00	103.579,00	79,00	0,08	-2.768,00



Jahresabschluss Mertersheim

	Ergebnis 2020	Plan 2021	Ergebnis 2021	Planabweichung	Abweichung 2021 in %	Ergebnis- veränderung
544240 - Sonderumlage für Schulen und Schulturnhallen	28.561,00	28.500,00	26.913,00	-1.587,00	-5,57	-1.648,00
Summe	328.261,04	333.800,00	319.075,72	-14.724,28	-4,41	-9.185,32



Die Zuwendungen, Umlagen und sonstigen Transferaufwendungen belaufen sich im Haushaltsjahr 2021 auf 319.075,72 Euro. Es ergibt sich eine Veränderung gegenüber dem Vorjahr um -9.185,32 Euro bzw. um -2,80 Prozent. Das Ergebnis weicht vom Planansatz in Höhe von 333.800 Euro um -14.724,28 Euro ab, dies entspricht -4,41 Prozent.

Konto 541430:

Hier ist die Umlagezahlung an die Ortsgemeinde Ebertsheim verbucht, da auch Kinder aus Mertersheim die Kita am Standort Ebertsheim besuchen. Die Umlage belief sich in 2021 auf 18.504,49 €, geplant war ein Aufwand hierfür von 30.000 €. Seit August 2020 besteht eine ausgelagerte Gruppe am Standort Mertersheim, wofür eine gesonderte Abrechnung erfolgt, siehe auch Ertragskonto 414433.

5.4.2.5 Aufwendungen der sozialen Sicherung (E13)

Die Position beinhaltet sämtliche Aufwendungen, die die Gemeinde im Bereich der sozialen Sicherung zu leisten hat. Hierzu zählen unter anderem Leistungen zur Eingliederung von Arbeitssuchenden, Kosten der Unterkunft und Heizung oder Leistungen nach dem Asylbewerbergesetz.

Unter dieser Position wurde im Jahr 2020 nichts gebucht.



5.4.2.6 Sonstige laufende Aufwendungen (E14)

Unter die Position der sonstigen laufenden Aufwendungen fallen sämtliche Aufwendungen, die nicht einer der bisher angeführten Positionen zugeordnet werden können. Hierunter fallen auch Wertberichtigungen auf Forderungen und der Verlust aus dem Abgang von Vermögensgegenständen des Anlagevermögens, die unter Buchwert veräußert wurden oder ohne Wertausgleich in Abgang gebracht wurden.

	Ergebnis 2020	Plan 2021	Ergebnis 2021	Planabweichung	Abweichung 2021 in %	Ergebnis- veränderung
Sonstige Personal- und Versorgungsaufwendungen	1.133,68	1.300,00	1.110,42	-189,58	-14,58	-23,26
561200 - Aufwendungen für Aus- und Fortbildung, Umschulung	911,10	1.000,00	936,10	-63,90	-6,39	25,00
561300 - Aufwendungen für übernommene Reisekosten für Dienstreisen und Dienstgänge - Allgemein	12,00	50,00	7,23	-42,77	-85,54	-4,77
561500 - Aufwendungen für Dienst- und Schutzkleidung, persönliche Ausrüstungsgegenstände	210,58	250,00	167,09	-82,91	-33,16	-43,49
Aufwendungen für die Inanspruchnahme von Rechten und Diensten	57,89	3.300,00	--	-3.300,00	--	-57,89
562510 - Sachverständigen-, Gerichts- und ähnliche Aufwendungen - Vergütungen einschließlich Reisekosten an Sachverständige	57,89	3.000,00	--	-3.000,00	--	-57,89
562530 - Sachverständigen-, Gerichts- und ähnliche Aufwendungen - Gerichts-, Anwalts-, Notar-, Gerichtsvollzieherkosten usw.	--	300,00	--	-300,00	--	--
562550 - Aufwendungen für die Erstellung von Bauleitplänen, kommunalen Wärmeplanungen u. ä. durch Dritte	--	0,00	--	-0,00	--	--
Geschäftsaufwendungen	3.970,21	10.300,00	9.706,22	-593,78	-5,76	5.736,01
563110 - Büromaterial allgemein	346,25	200,00	211,96	11,96	5,98	-134,29
563210 - Fachliteratur, Zeitschriften - Bücher	--	50,00	--	-50,00	--	--
563310 - Porto und Versandkosten - Porto	37,00	0,00	--	-0,00	--	-37,00
563410 - Telefon, Datenübertragungskosten - Fernmeldegebühren	955,08	1.600,00	1.218,46	-381,54	-23,85	263,38
563510 - öffentliche Bekanntmachungen - Annoncen	--	300,00	--	-300,00	--	--
563600 - Öffentlichkeitsarbeit	--	250,00	--	-250,00	--	--
563900 - Sonstige Geschäftsaufwendungen	2.631,88	7.900,00	8.275,80	375,80	4,76	5.643,92
Aufwendungen für Beiträge, Versicherungen und Sonstiges	2.813,31	3.620,00	3.163,79	-456,21	-12,60	350,48
564110 - Versicherungsbeiträge - Versicherung allgemein	1.003,42	1.540,00	1.362,08	-177,92	-11,55	358,66
564130 - Versicherungsbeiträge - Haftpflichtversicherungen	1.230,22	1.380,00	1.229,39	-150,61	-10,91	-0,83
564140 - Versicherungsbeiträge - Unfallversicherungen	336,26	440,00	240,22	-199,78	-45,40	-96,04
564200 - Beiträge zu Wirtschaftsverbänden, Berufsvertretungen und Vereinen	243,41	260,00	332,10	72,10	27,73	88,69



Jahresabschluss Mertersheim

	Ergebnis 2020	Plan 2021	Ergebnis 2021	Planabweichung	Abweichung 2021 in %	Ergebnis- veränderung
Verluste aus dem Abgang von Gegenständen des Anlagevermögens und des Umlaufvermögens, Wertminderungen des Umlaufvermögens, Einstellungen in Sonderposten, Zuführungen zu Rückstellungen	26.434,61	1.050,00	92.338,10	91.288,10	8.694,10	65.903,49
565120 - Verluste aus dem Abgang von Gegenständen des Anlagevermögens - Sachanlagen (Verlust bei Veräußerung)	--	0,00	13.991,00	13.991,00	--	13.991,00
565510 - Wertberichtigungen zu Forderungen - Einzelwertberichtigung	0,00	--	--	--	--	-0,00
565600 - Einstellungen und Zuschreibungen in die Sonderposten	134,61	1.050,00	1.047,10	-2,90	-0,28	912,49
565601 - Einstellungen in den Sonderposten für Belastungen aus dem kommunalen Finanzausgleich (nicht zahlungswirksam)	26.300,00	--	77.300,00	77.300,00	--	51.000,00
Sonstige Steueraufwendungen	21,12	20,00	21,12	1,12	5,60	0,00
568100 - Grundsteuer	21,12	20,00	21,12	1,12	5,60	0,00
Sonstige laufende Aufwendungen der Verwaltungstätigkeit	1.131,79	2.350,00	1.046,19	-1.303,81	-55,48	-85,60
569200 - Verfügungsmittel	70,00	350,00	162,59	-187,41	-53,55	92,59
569310 - Repräsentationen - allgemein	70,00	400,00	195,75	-204,25	-51,06	125,75
569320 - Repräsentationen - Jubiläen bei Bürgern, Seniorenveranstaltungen	991,79	1.600,00	687,85	-912,15	-57,01	-303,94
Sonstige laufende Aufwendungen	35.562,61	21.940,00	107.385,84	85.445,84	389,45	71.823,23

Die sonstigen laufenden Aufwendungen belaufen sich im Haushaltsjahr 2021 auf 107.385,84 Euro. Es ergibt sich eine Veränderung gegenüber dem Vorjahr um 71.823,23 Euro bzw. um 201,96 Prozent. Das Ergebnis weicht vom Planansatz in Höhe von 21.940 Euro um 85.445,84 Euro ab, dies entspricht 389,45 Prozent.

Konto 565120:

Hierbei handelt es sich um die Aufwandsbuchung zum Abgang eines unbebauten Grundstücks/Bachlaufs: die PINr. 416/1 mit ursprünglich 8.230 m² wurde bereits im Jahr 2004 geteilt, jedoch wurde versäumt, das Grundstück mit seinem Wert in Abgang zu stellen (- 13.991 €). Dies wurde in 2021 korrigiert, sh. hierzu auch Bilanz-Nr. 5.3.1.2.2.

Konto 565601:

Einstellung in den Sonderposten für Belastungen aus dem kommunalen Finanzausgleich in Höhe von 77.300 €. Sh. auch Erläuterungen bei Nr. 5.3.2.2.1.

5.4.3 Erträge und Aufwendungen aus Finanzierungstätigkeit (E17 und E18)

Zins- und sonstige Finanzerträge

Die Erträge aus Finanzierungstätigkeit umfassen sämtliche Zinserträge und sonstige Finanzerträge, die die Gemeinde aus Krediten, Ausleihungen an Dritte und aus Wertpapieren des Anlagevermögens erzielt. Sie belaufen sich im Haushaltsjahr 2021 auf 2.676,00 Euro. Es ergibt sich eine Veränderung gegenüber dem Vorjahr um 2.559 Euro bzw. um 2.187,18 Prozent. Das Ergebnis weicht vom Planansatz in Höhe von 2.600 Euro um 76 Euro ab, dies entspricht 2,92 Prozent.



Zins- und sonstige Finanzaufwendungen

Die Aufwendungen aus Finanzierungstätigkeit umfassen sämtliche Zinsaufwendungen und sonstige Finanzaufwendungen, die die Gemeinde aus der Aufnahme von Krediten zu leisten hat. Sie belaufen sich im Haushaltsjahr 2021 auf 1.332,29 Euro. Es ergibt sich eine Veränderung gegenüber dem Vorjahr um -53,76 Euro bzw. um -3,88 Prozent. Das Ergebnis weicht vom Planansatz in Höhe von 1.160 Euro um 172,29 Euro ab, dies entspricht 14,85 Prozent.

Saldo der Zins- und sonstigen Finanzerträge und -aufwendungen

Der Saldo der Zins- und sonstigen Finanzerträge und -aufwendungen beläuft sich im Haushaltsjahr 2021 auf 1.343,71 Euro. Es ergibt sich eine Veränderung gegenüber dem Vorjahr um 2.612,76 Euro bzw. um -205,88 Prozent. Das Ergebnis weicht vom Planansatz in Höhe von 1.440 Euro um -96,29 Euro ab, dies entspricht -6,69 Prozent.

5.4.4 Außerordentliche Erträge und Aufwendungen (E21a und E21b)

Die außerordentlichen Erträge und Aufwendungen ergeben das außerordentliche Ergebnis. Hierunter fallen sämtliche Geschäftsvorfälle, die außerhalb der gewöhnlichen Geschäftstätigkeit liegen und in ihrer Art ungewöhnlich, selten im Vorkommen und von erheblicher materieller Bedeutung für die Gemeinde sind.

Die außerordentlichen Erträge belaufen sich im Haushaltsjahr 2021 auf 0,00 Euro. Es ergibt sich eine Veränderung gegenüber dem Vorjahr um 0 Euro.

Die außerordentlichen Aufwendungen belaufen sich im Haushaltsjahr 2021 auf 208,25 Euro. Es ergibt sich eine Veränderung gegenüber dem Vorjahr um 107,22 Euro.

zu Konto 599001: die außerordentlichen Aufwendungen von 101,03 € entstanden bedingt durch die Covid 19-Pandemie. Es wurden Einwegschutzmasken und Desinfektionsmittel erworben.

Das außerordentliche Ergebnis beläuft sich im Haushaltsjahr 2021 auf -208,25 Euro. Es ergibt sich eine Veränderung gegenüber dem Vorjahr um -107,22 bzw. um 51,49 Prozent. Das Ergebnis weicht vom Planansatz in Höhe von -500 Euro um 291,75 Euro ab, dies entspricht -140,10 Prozent.



5.5 Erläuterungen zur Finanzrechnung

Die Finanzrechnung stellt die Veränderung der liquiden Mittel dar. Es sind im Wesentlichen drei Salden zu bilden:

- der Finanzsaldo aus laufender Verwaltungstätigkeit,
- der Finanzsaldo aus Investitionstätigkeit und
- der Finanzsaldo aus Finanzierungstätigkeit

Die Finanzrechnung deckt sich im Wesentlichen mit den Positionen der Ergebnisrechnung und wird weiterhin weitestgehend auch im Rechenschaftsbericht dargestellt, weshalb an dieser Stelle lediglich die Salden aus Verwaltungs-, Investitions- und Finanzierungstätigkeit dargestellt werden.

	Ergebnis des Haushaltsvorjahres	Übertragung aus Vorjahr	Ansatz des Haushaltsjahres einschließlich Nachträge	Ergebnis des Haushaltsjahres	Abweichung im Haushaltsjahr	Übertragung in Folgejahr	Ergebnisveränderung gegenüber Haushaltsvorjahr
F1 - Steuern und ähnliche Abgaben	438.874,85	--	428.400,00	449.194,61	20.794,61	--	10.319,76
F2 - Zuwendungen, allgemeine Umlagen und sonstige Transfer-einzahlungen	63.538,00	--	16.300,00	0,00	-16.300,00	--	-63.538,00
F3 - Einzahlungen der sozialen Sicherung	--	--	--	--	-0,00	--	--
F4 - Öffentlich-rechtliche Leistungsentgelte	1.971,20	--	5.600,00	5.574,70	-25,30	--	3.603,50
F5 - Privatrechtliche Leistungsentgelte	7.554,26	--	6.330,00	6.244,58	-85,42	--	-1.309,68
F6 - Kostenerstattungen und Kostenumlagen	458,02	--	520,00	2.282,56	1.762,56	--	1.824,54
F7 - Sonstige laufende Einzahlungen	13.677,37	--	19.000,00	10.921,73	-8.078,27	--	-2.755,64
F8 - Summe der laufenden Einzahlungen aus Verwaltungstätigkeit	526.073,70	--	476.150,00	474.218,18	-1.931,82	--	-51.855,52
F9 - Personal- und Versorgungsauszahlungen	23.983,97	--	20.970,00	23.294,48	2.324,48	--	-689,49
F10 - Auszahlungen für Sach- und Dienstleistungen	64.796,09	--	68.790,00	49.562,90	-19.227,10	--	-15.233,19
F11 - nicht besetzt							
F12 - Zuwendungen, Umlagen und sonstige Transferauszahlungen	317.564,25	--	333.800,00	343.142,80	9.342,80	--	25.578,55
F13 - Auszahlungen der sozialen Sicherung	--	--	--	--	-0,00	--	--
F14 - Sonstige laufende Auszahlungen	9.677,08	--	20.890,00	14.991,25	-5.898,75	--	5.314,17
F15 - Summe der laufenden Auszahlungen aus Verwaltungstätigkeit	416.021,39	--	444.450,00	430.991,43	-13.458,57	--	14.970,04
F16 - Saldo der laufenden Ein- und Auszahlungen aus Verwaltungstätigkeit	110.052,31	--	31.700,00	43.226,75	11.526,75	--	-66.825,56



Jahresabschluss Mertersheim

	Ergebnis des Haushaltsvor- jahres	Übertra- gung aus Vor- jahr	Ansatz des Haushaltsjah- res ein- schließlich Nachträge	Ergebnis des Haus- haltsjahres	Abwei- chung im Haus- haltsjahr	Übertra- gung in Folgejahr	Ergebnisver- änderung ge- genüber Haushaltsvor- jahr
F17 - Zinseinzahlungen und sonstige Finanzeinzahlungen	-111,00	--	2.600,00	2.738,00	138,00	--	2.849,00
F18 - Zinsauszahlungen und sonstige Finanzauszahlungen	1.386,05	--	1.160,00	1.332,29	172,29	--	-53,76
F19 - Saldo der Zins- und sonstigen Finanzein- und -auszahlungen	-1.497,05	--	1.440,00	1.405,71	-34,29	--	2.902,76
F20 - Saldo der ordentlichen Ein- und Auszahlungen	108.555,26	--	33.140,00	44.632,46	11.492,46	--	-63.922,80
F21 - Saldo der außerordentlichen Ein- und Auszahlungen	-101,03	--	-500,00	-208,25	291,75	--	-107,22
F22 - Saldo der Ein- und Auszahlungen aus internen Leistungsbeziehungen	0,00	--	0,00	0,00	0,00	--	0,00
F23 - Saldo der ordentlichen und außerordentlichen Ein- und Auszahlungen	108.454,23	--	32.640,00	44.424,21	11.784,21	--	-64.030,02
F24 - Einzahlungen aus Investitionszuwendungen	29.012,02	--	14.250,00	644,00	-13.606,00	--	-28.368,02
F25 - Einzahlungen aus Beiträgen und ähnlichen Entgelten, sonstige Sonderposten	2.503,25	--	3.000,00	3.992,49	992,49	--	1.489,24
F26 - Sonstige Investitionseinzahlungen	--	--	--	--	-0,00	--	--
F27 - Summe der Einzahlungen aus Investitionstätigkeit	31.515,27	--	17.250,00	4.636,49	-12.613,51	--	-26.878,78
F28 - Auszahlungen für immaterielle Vermögensgegenstände	910,35	--	--	--	-0,00	--	-910,35
F29 - Auszahlungen für Sachanlagen	5.359,00	--	29.400,00	26.165,43	-3.234,57	--	20.806,43
F30 - Auszahlungen für Finanzanlagen	--	--	--	--	-0,00	--	--
F31 - Sonstige Investitionsauszahlungen	--	--	--	--	-0,00	--	--
F32 - Summe der Auszahlungen aus Investitionstätigkeit	6.269,35	--	29.400,00	26.165,43	-3.234,57	--	19.896,08
F33 - Saldo der Ein- und Auszahlungen aus Investitionstätigkeit	25.245,92	--	-12.150,00	-21.528,94	-9.378,94	--	-46.774,86
F34 - Finanzmittelüberschuss / Finanzmittelfehlbetrag	133.700,15	--	20.490,00	22.895,27	2.405,27	--	-110.804,88
F35 - Aufnahme von Investitionskrediten	0,00	3.820	12.150,00	0,00	-15.970,00	12.150	0,00
F36 - Tilgung von Investitionskrediten	12.700,00	--	12.700,00	12.700,00	0,00	--	0,00
F37 - Saldo der Ein- und Auszahlungen aus Investitionskrediten	-12.700,00	3.820	-550,00	-12.700,00	-15.970,00	12.150	0,00



Jahresabschluss Mertesheim

	Ergebnis des Haushaltsvor- jahres	Übertra- gung aus Vor- jahr	Ansatz des Haushaltsjah- res ein- schließlich Nachträge	Ergebnis des Haus- haltsjahres	Abwei- chung im Haus- haltsjahr	Übertra- gung in Folgejahr	Ergebnisver- änderung ge- genüber Haushaltsvor- jahr
F38 - Veränderung der Forderungen gegenüber der Verbandsgemeinde im Rahmen der Einheitskasse	0,00	--	--	0,00	0,00	--	0,00
F39 - Veränderung der Verbindlichkeiten gegenüber der Verbandsgemeinde im Rahmen der Einheitskasse	-121.000,15	--	-19.940,00	-10.195,27	9.744,73	--	110.804,88
F40 - Saldo der Ein- und Auszahlungen aus Finanzierungstätigkeit	-133.700,15	3.820	-20.490,00	-22.895,27	-6.225,27	12.150	110.804,88
F41 - Saldo der durchlaufenden Gelder	--	--	--	--	-0,00	--	--
F42 - Verwendung Finanzmittelüberschuss / Deckung Finanzmittelfehlbetrag	-133.700,15	3.820	-20.490,00	-22.895,27	-6.225,27	12.150	110.804,88
F43 - Veränderung der liquiden Mittel (einschl. durchlaufende Gelder)	0,00	--	--	0,00	0,00	--	0,00
F44 - nachrichtlich: Ausgleich Finanzhaushalt (F23 - F36)	95.754,23	--	19.940,00	31.724,21	11.784,21	--	-64.030,02

Die Verbindlichkeiten gegenüber der Verbandsgemeinde (Liquiditätskredit) verändern sich um -10.195,27 Euro. Sie verändern sich gegenüber dem Vorjahresergebnis um 110.804,88 Euro und gegenüber dem Haushaltsplan um 9.744,73 Euro.

Der Liquiditätskredit beträgt somit zum Ende des Haushaltsjahres 2021 164.583,36 Euro. Im Vorjahr betrug er 174.778,63 Euro.



5.6 Weitere Angaben gemäß § 48 Abs. 2 GemHVO

In den Anhang nach § 48 GemHVO sind umfangreiche Angaben aufzunehmen und zu erläutern. Soweit die einzelnen Punkte für die Ortsgemeinde Mertesheim zutreffen, erfolgen die nachstehenden Angaben und Erläuterungen.

Angaben zu Bilanzierungs- und Bewertungsmethoden (§ 48 Abs. 2 Nr. 1 GemHVO)

Die **Bewertung der Vermögensgegenstände** erfolgte nach den Vorschriften der §§ 5 und 6 ff. des Einführungsgesetzes zur Kommunalen Doppik, den entsprechenden Vorschriften der Gemeindehaushaltsverordnung sowie der Gemeindeeröffnungsbilanzbewertungsverordnung.

Danach wurden die Vermögensgegenstände grundsätzlich nach den Anschaffungs- und Herstellungskosten, vermindert um die Abschreibungen, als Restbuchwert angesetzt.

Soweit die Anschaffungs- und Herstellungskosten nicht oder nicht mit einem wirtschaftlich vertretbaren Zeitaufwand ermittelt werden konnten, erfolgte die Wertermittlung nach dem Sachwertverfahren, Erfahrungs- und Vergleichswerten, vermindert um die Abschreibungen.

Nach Erstellung der Eröffnungsbilanz erfolgte die Bewertung ausschließlich nach den Anschaffungs- und Herstellungskosten.

Entsprechend Artikel 8, § 6 Abs. 3 KomDoppikLG wurde bei abnutzbaren Vermögensgegenständen des Anlagevermögens die voraussichtliche Restnutzungsdauer der Vermögensgegenstände neu festgelegt, sofern in der Gemeindeeröffnungsbilanzbewertungsverordnung keine abweichende Regelung enthalten ist.

Als Abschreibungsmethode findet entsprechend den gesetzlichen Vorschriften ausschließlich die lineare Abschreibung Anwendung.

Es wurden keine Fremdkapitalzinsen in die Herstellungskosten einbezogen.

Die Forderungen und sonstigen Vermögensgegenstände wurden mit ihrem Nennwert oder mit dem am Bilanzstichtag niedrigeren beizulegenden Wert angesetzt.

Verbindlichkeiten wurden mit den Rückzahlungsbeträgen bilanziert.

Sonderposten wurden mit ihren Beträgen passiviert und abschreibungskonform zum Vermögensgegenstand aufgelöst.

Die Inventur erfolgte grundsätzlich im Wege einer Buchinventur, wobei im Zweifelsfall eine Bestandsaufnahme vor Ort vorgenommen wurde.

Durchschnittliche Zahl der Beamtinnen und Beamten sowie der Beschäftigten im Haushaltsjahr 2021

Zum 31.12.2021 waren 2 Ehrenbeamte tätig. Eine Aufwandsentschädigung erhielt nur der Ortsbürgermeister. Die Gemeinde beschäftigte einen Arbeitnehmer, der nach dem TVöD bezahlt wurde.



Subsidiärhaftung aus der Zusatzversorgung von Arbeitnehmerinnen und Arbeitnehmern (§ 48 Abs.2 Nr. 16 GemHVO)

Zur Zusatzversorgung der Beschäftigten können nach Rückfrage bei der Pfälzischen Pensionsanstalt und der Zusatzversorgungskasse in München folgende Angaben nach § 48 Abs. 2 Nr. 16 Gemeindehaushaltsverordnung gemacht werden:

1. Benennung der Zusatzversorgungskasse

Die Verbandsgemeinde Leiningerland und ihre Ortsgemeinden sind Mitglieder bei der Bayerischen Versorgungskammer - Zusatzversorgungskasse der Bayerischen Gemeinden-, Denninger Straße 37 in 81679 München.

2. Art und Ausgestaltung der Versorgungszusagen

Bei der Zusatzversorgung des öffentlichen Dienstes handelt es sich um eine Leistung, die der Arbeitgeber arbeitsvertraglich bzw. durch Tarifvertrag zusagt. Die Beschäftigten der Mitglieder haben damit einen Anspruch darauf, dass ihnen der Arbeitgeber eine Zusatzversorgung verschafft und sie hieraus entsprechende Leistungen erhalten. Der Arbeitgeber bedient sich bei der Erfüllung seiner Zusage der Zusatzversorgung, die für ihn die Leistung sicherstellt. Der Arbeitgeber bleibt somit lediglich mittelbar für die Leistungszusage haftbar (§ 1 Abs. 1 Satz 3 BetrAVG). Dass der Arbeitgeber letztendlich tatsächlich für eine Leistungszusage eintreten muss, ist allerdings in der Realität äußerst unwahrscheinlich, da die Finanzierung der Zusatzversorgungskasse dieses Risiko nahezu ausschließt. Daher ist auch keine Rückstellung zu bilden. Allenfalls sind im Anhang zur Bilanz Angaben zur Zusatzversorgung zu machen.

Die Zusatzversorgung ist eine mittelbare Pensionsverpflichtung im Sinne von Artikel 28 Abs. 1 Satz 2 EGHGB. Eine grundsätzliche Passivierungspflicht nach § 249 HGB besteht nicht. Eine Verpflichtung zu Angaben im Anhang der Bilanz ist – da die Tatbestandsvoraussetzungen des § 249 Abs.1 Satz 1 HGB nicht vorliegen – ebenfalls nicht gegeben. Allerdings können solche Angaben im Anhang durchaus sinnvoll und zweckmäßig sein, um die Adressaten des Jahresabschlusses in die Lage zu versetzen, die aus der Zusatzversorgung resultierenden mittelbaren Pensionsverpflichtungen zutreffend einschätzen zu können. Solche Verpflichtungen ergeben sich aber nicht aufgrund der nicht durch Kapital gedeckten Anwartschaften der Beschäftigten, sondern aus den für den Arbeitgeber gegenüber der Zusatzversorgungskasse bestehenden Finanzierungsverpflichtungen. Damit sind im Anhang eine Beschreibung der Thematik (betriebliche Altersversorgung) und die Nennung der aktuellen Umlage- und Beitragssätze ausreichend.

3. Höhe des derzeitigen Umlagesatzes sowie seine voraussichtliche Entwicklung

Der Verwaltungsrat der Zusatzversorgungskasse der bayerischen Gemeinden hat sich in der Sitzung vom 16.04.2002 auf ein Mischverfahren zur Finanzierung der Zusatzversorgung verständigt. Das Umlageverfahren wird seit dem 01.01.2003 um einen Zusatzbeitrag ergänzt; der Zusatzbeitrag dient dabei der Kapitaldeckung. Im Jahr 2018 betrug der Umlagesatz 3,75% und der Zusatzbeitrag 4%. Der Grad der Kapitaldeckung der Zusatzversorgungskasse ist von 75,1 % auf 75,6 % gestiegen (Geschäftsbericht 2018), so dass insoweit die Rentenverpflichtungen durch tatsächlich vorhandenes Kapital abgedeckt sind.

4. Summe der zusatzversorgungspflichtigen Gehälter

Die Summe der zusatzversorgungspflichtigen Entgelte der Beschäftigten zum 31.12.2021 beträgt nach den Angaben der Pfälzischen Pensionsanstalt bei der Ortsgemeinde Mertesheim 5.763,17 €.



5. Wesen der Umlagefinanzierung und geschätzte Verteilung der Versorgungspflichtigen auf anspruchsberechtigte Beschäftigte, ehemalige Beschäftigte sowie Rentenempfängerinnen und –empfänger

Im Rahmen der Umlagefinanzierung besteht keine Korrelation zwischen den Umlagezahlungen des Arbeitgebers und der Höhe der Versorgungsansprüche der jeweiligen Beschäftigten. Es kann daher systembedingt keine Unterdeckung entstehen, weil das Wesen des Umlageverfahrens eben keine Kapitaldeckung erfordert, um die Versorgungslasten jederzeit abdecken zu können. Solange der Arbeitgeber seine Beschäftigten ordnungsgemäß bei der Zusatzversorgungskasse anmeldet, ihnen damit den Rechtsanspruch gegen die Zusatzversorgungskasse verschafft und insbesondere durch die Umlage- und Beitragszahlungen alles tut, damit der Anspruch auch tatsächlich durch die Zusatzversorgungskasse erfüllt werden kann, hat die/der Beschäftigte keinen Anspruch gegen den Arbeitgeber. Die Finanzierung der Zusatzversorgung ist durch das Umlageverfahren rechtlich und wirtschaftlich gesichert, auch wenn die Ansprüche der Beschäftigten nicht voll kapitalgedeckt sind; es droht deshalb keine Inanspruchnahme des Arbeitgebers durch den Beschäftigten.

Eine Angabe über eine geschätzte Verteilung der Versorgungsverpflichtungen auf anspruchsberechtigte Beschäftigte und Rentenbezieher gibt dem Leser der Bilanz keinen zusätzlichen Informationswert über die wirtschaftlichen Belastungen des Arbeitgebers aus der Zusatzversorgung. Die einzige Belastung, die ein Arbeitgeber tatsächlich hat, ist die Verpflichtung, weiterhin Umlagen und Zusatzbeiträge für die versicherten Beschäftigten zu zahlen.

Mitglieder des Gemeinderates (Stand: 31.12.2021)

Waßner, Kurt	Ortsbürgermeister
Spatz, Jörg	Ortsbeigeordneter
Heinemann, Henrik	Ratsmitglied
Dr. Toews, Herbert	Ratsmitglied
Löffler, Karlheinz	Ratsmitglied
Heid, Ingeborg	Ratsmitglied
Herbst, Peter	Ratsmitglied
Nitzsche, Doris	Ratsmitglied
Hinkel, Uwe	Ratsmitglied

Mertesheim, .2025

Kurt Waßner

Ortsbürgermeister



6 Rechenschaftsbericht

6.1 Rechtliche Grundlagen, Vorbemerkungen und gesamtwirtschaftliche Entwicklung

Nach § 49 der Gemeindehaushaltsverordnung Rheinland-Pfalz (GemHVO) ist im Zuge des Jahresabschlusses ein Rechenschaftsbericht zu erstellen.

Im Rechenschaftsbericht sind der Verlauf der Haushaltswirtschaft und die Lage der Gemeinde so darzustellen, dass ein den tatsächlichen Verhältnissen entsprechendes Bild vermittelt wird.

Dazu ist ein Überblick über die wichtigen Ergebnisse des Jahresabschlusses und Rechenschaft über die Haushaltswirtschaft im abgelaufenen Haushaltsjahr zu geben. Außerdem hat der Rechenschaftsbericht eine ausgewogene und umfassende, dem Umfang der gemeindlichen Aufgabenerfüllung entsprechende Analyse der Haushaltswirtschaft und der Vermögens-, Finanz- und Ertragslage der Gemeinde zu enthalten. In die Analyse sollen die produktorientierten Ziele und Kennzahlen, soweit sie bedeutsam für das Bild der Vermögens-, Finanz- und Ertragslage der Gemeinde sind, einbezogen und unter Bezugnahme auf die im Jahresabschluss enthaltenen Ergebnisse erläutert werden.

Der Rechenschaftsbericht soll auch eingehen auf Vorgänge von besonderer Bedeutung, die nach dem Schluss des Haushaltsjahres eingetreten sind, sowie auf Chancen und Risiken für die künftige Entwicklung der Gemeinde. Zugrunde liegende Annahmen sind hierbei anzugeben.

Anmerkung: Aus rechentechnischen Gründen können in Tabellen und bei Verweisen Rundungsdifferenzen zu den sich mathematisch exakt ergebenden Werten (Geldeinheiten, Prozentangaben usw.) auftreten.

Haushaltslage der Gemeinden und Gemeindeverbände – 38 % der Kommunen weiterhin mit Kassendefiziten

(Auszug aus dem Kommunalbericht 2022 des Rechnungshofes Rheinland-Pfalz)

Die rheinland-pfälzischen Gemeinden und Gemeindeverbände verzeichneten 2021 in der Gesamtbetrachtung hohe Kassenüberschüsse. Der Saldo von 956 Mio. € war fast fünfmal so hoch wie im Jahr zuvor. Das Kassenplus war jedoch maßgeblich von den Städten Mainz und Idar-Oberstein mit außerordentlich hohen Gewerbesteuererträgen bestimmt. Ohne diese Städte übertraf der Saldo mit 244 Mio. € immer noch den Vorjahresbetrag. Wie auch zuvor traten zum Teil erhebliche Unterschiede zwischen den und innerhalb der Gebietskörperschaftsgruppen bei den Finanzierungssalden auf.

Nach dem im Wesentlichen pandemiebedingten Rückgang der Steuereinnahmen im Jahr 2020 (- 290 Mio. €) stiegen diese 2021 um 1.275 Mio. € auf 5.902 Mio. €. Das war der höchste, jemals in der Finanzstatistik dokumentierte Wert. Allerdings ist zu berücksichtigen, dass fast 60 % des Zuwachses auf die Städte Mainz und Idar-Oberstein entfiel. Trotz des Rekordbetrags lagen die Pro-Kopf-Einnahmen aus Steuern nach wie vor unter dem Durchschnitt der Flächenländer.

Ein Einnahmenplus von 541 Mio. € gab es auch bei den Zuweisungen. Mit 10.669 Mio. € waren sie die mit Abstand größte Einnahmenart. Hierzu trugen – als kommunale Binnenfinanzierung – Kreis- und Verbandsgemeindeumlagen mit 2.712 Mio. € bei.

Insgesamt erreichten die kommunalen Einnahmen im abgelaufenen Jahr 18.072 Mio. €. Das waren 12,0 % mehr als ein Jahr zuvor.



Der seit 2001 anhaltende Anstieg der Ausgaben setzte sich 2021 fort. Der Zuwachs fiel mit 7,4 % (1.181 Mio. €) weit überdurchschnittlich aus. In der Summe betrugen die Ausgaben 17.116 Mio. €. Davon wurden 15.365 Mio. € „konsumtiv“ und 1.750 Mio. € für Investitionen und die Förderung von Investitionen Dritter verwendet.

Wie bereits 2020 tilgten die Gemeinden und Gemeindeverbände mehr Schulden als sie aufnahmen. Ihre Gesamtverschuldung belief sich auf 11.887 Mio. €; das waren 509 Mio. € weniger als im Jahr zuvor. Für investive Zwecke hatten sich die Kommunen mit 6.174 Mio. € verschuldet, während für Liquiditätskredite ein Betrag von 5.714 Mio. € in den Bilanzen stand. Zum „Spitzenwert“ bei der Pro-Kopf-Verschuldung im Ländervergleich von 2.904 € je Einwohner trug im Wesentlichen die hohe Verschuldung aus Liquiditätskrediten bei.

Höchststände bei den Steuereinnahmen und ein den Ausgabenzuwachs übertreffender Anstieg der Gesamteinnahmen entbinden nicht von Konsolidierungsnotwendigkeiten. Denn die in der Gesamtschau gute Entwicklung war vorwiegend auf zwei Kommunen zurückzuführen. Sie erreichte nicht alle Kommunen. 38 % (930) der Gemeinden und Gemeindeverbände verbuchten Kassendefizite von 590 Mio. €.

Die aktuelle Wirtschaftslage mit anhaltend hohen Inflationsraten wird zudem zu einem deutlichen Ausgabenanstieg auch bei den Kommunen führen, dem nicht zwingend adäquate Einnahmenezuwächse gegenüberstehen.

Die für 2023 und 2024 geplanten Zahlungen aus dem kommunalen Finanzausgleich liegen über dem Betrag für 2022. Die künftige Entwicklung steht jedoch aufgrund des vom Verfassungsgerichtshofs vorgegebenen Systemwechsels zu einem bedarfsorientierten Finanzausgleich stetig auf dem Prüfstand. Das Gericht hatte gefordert, das Verfahren zur Bestimmung der Finanzausgleichsleistungen zu verändern. Nicht damit verbunden war die Forderung, den Kommunen mehr Geld zur Verfügung zu stellen.

Eine Entlastung wird mit dem Vorhaben des Landes einhergehen, 3.000 Mio. € der kommunalen Liquiditätskreditverschuldung zu übernehmen. Rechnerisch entfallen bei den Kommunen durch die Teilentschuldung überschlägig künftige Ausgaben von 120 Mio. € jährlich bei Zinsen und Tilgungen. Um dauerhafte Wirkung zu erzielen, muss alles unternommen werden, um dem Aufwuchs erneut hoher Liquiditätskreditbestände entgegenzuwirken und die noch verbleibende Restschuld an Liquiditätskrediten konsequent zurückzuführen.

Der rechtlich seit Langem vorgeschriebene Haushaltsausgleich muss daher auch tatsächlich zum tragenden Prinzip der kommunalen Haushaltswirtschaft werden. Das gilt auch bei sich abzeichnend verschlechternden wirtschaftlichen Rahmenbedingungen. Nötigenfalls sind Abwägungen vorzunehmen, für welche Zwecke knappe Mittel eingesetzt werden. Dies gilt insbesondere in krisenhaften Situationen, die mit nur begrenzt beeinflussbaren Ausgabensteigerungen einhergehen. Sofern das nicht ausreicht, darf in letzter Konsequenz auch nicht an der über viele Jahre praktizierten Zurückhaltung bei der Anpassung von Realsteuerhebesätzen festgehalten werden. Das entspricht auch der Auffassung des Verfassungsgerichtshofs, wonach das Land bei der Neuordnung des kommunalen Finanzausgleichs von den Gemeinden und Gemeindeverbänden größtmögliche Kraftanstrengungen verlangen kann.

Nur dann können im Interesse nachfolgender Generationen nachhaltige Verbesserungen der kommunalen Finanzlage erreicht werden.



6.2 Jahresergebnisse der Ergebnis- und Finanzrechnung

Gem. § 18 GemHVO ist der Haushalt in der Rechnung ausgeglichen, wenn die Ergebnisrechnung mindestens ausgeglichen ist, in der Finanzrechnung der Saldo der ordentlichen und außerordentlichen Ein- und Auszahlungen gemäß § 2 Abs. 1 Satz 1 Posten F 23 ausreicht, um die Auszahlungen zur planmäßigen Tilgung von Investitionskrediten zu decken, soweit die Auszahlungen zur planmäßigen Tilgung von Investitionskrediten nicht anderweitig gedeckt sind und in der Bilanz kein negatives Eigenkapital ("Nicht durch Eigenkapital gedeckter Fehlbetrag") auszuweisen ist.

Jahresergebnisse verändern das Eigenkapital. Ein positives Jahresergebnis erhöht das Eigenkapital, ein negatives Jahresergebnis vermindert es. Langfristig ist ein ausgeglichenes Ergebnis notwendig, um u. a. eine Generationengerechtigkeit sicherzustellen.

Das Jahresergebnis der Ortsgemeinde Mertesheim schließt mit einem Jahresüberschuss in Höhe von 13.001,73 Euro ab. In der Finanzrechnung wird bei den ordentlichen und außerordentlichen Ein- und Auszahlungen ein positiver Saldo in Höhe von 44.424,21 Euro ausgewiesen. Damit ist die ordentliche Tilgungsleistung des Jahres 2021 gedeckt und sowohl Ergebnis- wie auch Finanzhaushalt sind ausgeglichen.

6.2.1 Ergebnisrechnung

Das Jahresergebnis berechnet sich aus folgenden Ergebnisteilen:

- laufendes Ergebnis aus Verwaltungstätigkeit
- + Ergebnis der Finanzierungstätigkeit (Finanzergebnis)
- = Ergebnis der ordentlichen Tätigkeit (ordentliches Ergebnis)
- + Ergebnis der außerordentlichen Tätigkeit (außerordentliches Ergebnis)
- = Jahresergebnis



6.2.1.1 Ergebnislage

Die Ergebnisse im Überblick

Nachfolgend wird das Ergebnis im Vergleich zum Ergebnis des Vorjahres sowie im Vergleich zur Haushaltsplanung dargestellt:

Ergebnisse im Überblick

	Wert 2020	Planwert 2021	Wert 2021	Abweichung 2021	Abwei- chung 2021 %
E8 - Laufende Erträge aus Verwaltungstätigkeit	581.239,60	529.950,00	591.201,42	61.251,42	11,56
E15 - Laufende Aufwendungen aus Verwaltungstätigkeit	531.536,27	520.370,00	579.335,15	58.965,15	11,33
E16 - Laufendes Ergebnis aus Verwaltungstätigkeit	49.703,33	9.580,00	11.866,27	2.286,27	23,87
E17 - Zins- und sonstige Finanzerträge	117,00	2.600,00	2.676,00	76,00	2,92
E18 - Zinsen und sonstige Finanzaufwendungen	1.386,05	1.160,00	1.332,29	172,29	14,85
E19 - Saldo der Zins- und sonstigen Finanzerträge und -aufwendungen	-1.269,05	1.440,00	1.343,71	-96,29	-6,69
E20 - Ordentliches Ergebnis	48.434,28	11.020,00	13.209,98	2.189,98	19,87
E21 - Außerordentliches Ergebnis	-101,03	-500,00	-208,25	291,75	58,35
E23 - Jahresergebnis	48.333,25	10.520,00	13.001,73	2.481,73	23,59

Ergebnis aus laufender Verwaltungstätigkeit

Das Ergebnis aus laufender Verwaltungstätigkeit zeigt an, ob die laufenden Aufwendungen durch die laufenden Erträge gedeckt werden können oder ob bereits aus der laufenden Aufgabenwahrnehmung der Verwaltung Defizite entstehen. Die Finanzierungstätigkeit (Finanzerträge und Finanzaufwendungen wie z.B. Zinsen) bleibt bei dieser Betrachtung zunächst außen vor. Langfristig gesehen ist ein positives Ergebnis aus laufender Verwaltungstätigkeit zwingend notwendig, um eine Überschuldung zu verhindern.

Finanzergebnis

Neben dem Ergebnis aus laufender Verwaltungstätigkeit steht das Finanzergebnis in Höhe von 1.343,71 Euro. Das Finanzergebnis hat sich gegenüber dem Vorjahresergebnis um 2.612,76 Euro und gegenüber dem Haushaltsplan um -96,29 Euro verändert.

Ordentliches Ergebnis

Ergebnis aus laufender Verwaltungstätigkeit und Finanzergebnis ergeben das ordentliche Ergebnis, was mit 13.209,98 Euro abschließt und vom Vorjahresergebnis um -35.224,30 Euro abweicht.



Jahresergebnis

Neben dem ordentlichen Ergebnis fließt das außerordentliche Ergebnis in Höhe von -208,25 Euro in das Jahresergebnis ein.

Das Jahresergebnis beträgt 13.001,73 Euro. Die Veränderung zum Vorjahresergebnis beträgt -35.331,52 Euro. Gegenüber dem geplanten Jahresergebnis in Höhe von 10.520 Euro ergibt sich eine Abweichung in Höhe von 2.481,73 Euro.

Jahresergebnisse der fünf Vorjahre und drei Planjahre im Überblick

Die folgende Aufstellung zeigt die Jahresergebnisse der fünf Vorjahre sowie die nach jetzigem Kenntnisstand geplanten zukünftigen Jahresergebnisse. Aus ihnen lässt sich ableiten, in welcher Höhe sich in etwa das bilanzielle Eigenkapital pro Jahr (nicht kumulativ) verändert hat bzw. verändern wird.

Übersicht über die Entwicklung der Jahresergebnisse (analog zu Muster 26 zu § 93 Abs. 4 GemO)

	Jahresergebnis
5. Haushaltsvorjahr (lt. festgestelltem Jahresabschluss 2016)	-92.446,01
4. Haushaltsvorjahr (lt. festgestelltem Jahresabschluss 2017)	25.262,68
3. Haushaltsvorjahr (lt. festgestelltem Jahresabschluss 2018)	47.150,49
2. Haushaltsvorjahr (lt. festgestelltem Jahresabschluss 2019)	64.543,67
1. Haushaltsvorjahr (lt. festgestelltem Jahresabschluss 2020)	48.333,25
Haushaltsjahr (Ergebnis) 2021	13.001,73
Zwischensumme	105.845,81
1. Haushaltsfolgejahr (Planung) 2022	9.170,00
2. Haushaltsfolgejahr (Planung) 2023	-52.320,00
2. Haushaltsfolgejahr (Planung) 2024	21.680,00
Summe	84.375,81

Übersicht über die Entwicklung des Eigenkapitals (analog zu Muster 28 zu § 95 Abs. 3 GemO)

	Betrag	nachrichtlich: aufgelaufenes Eigenkapital
Eigenkapital zum 31.12.2018		802.983,98
+ Jahresergebnis 2019	64.543,67	867.527,65
+ Jahresergebnis 2020	48.333,25	915.860,90
+ Jahresergebnis 2021	13.001,73	928.862,63
+ geplantes Jahresergebnis 2022	9.170,00	938.032,63
+ geplantes Jahresergebnis 2023	-52.320,00	885.712,63
+ geplantes Jahresergebnis 2024	21.680,00	907.392,63

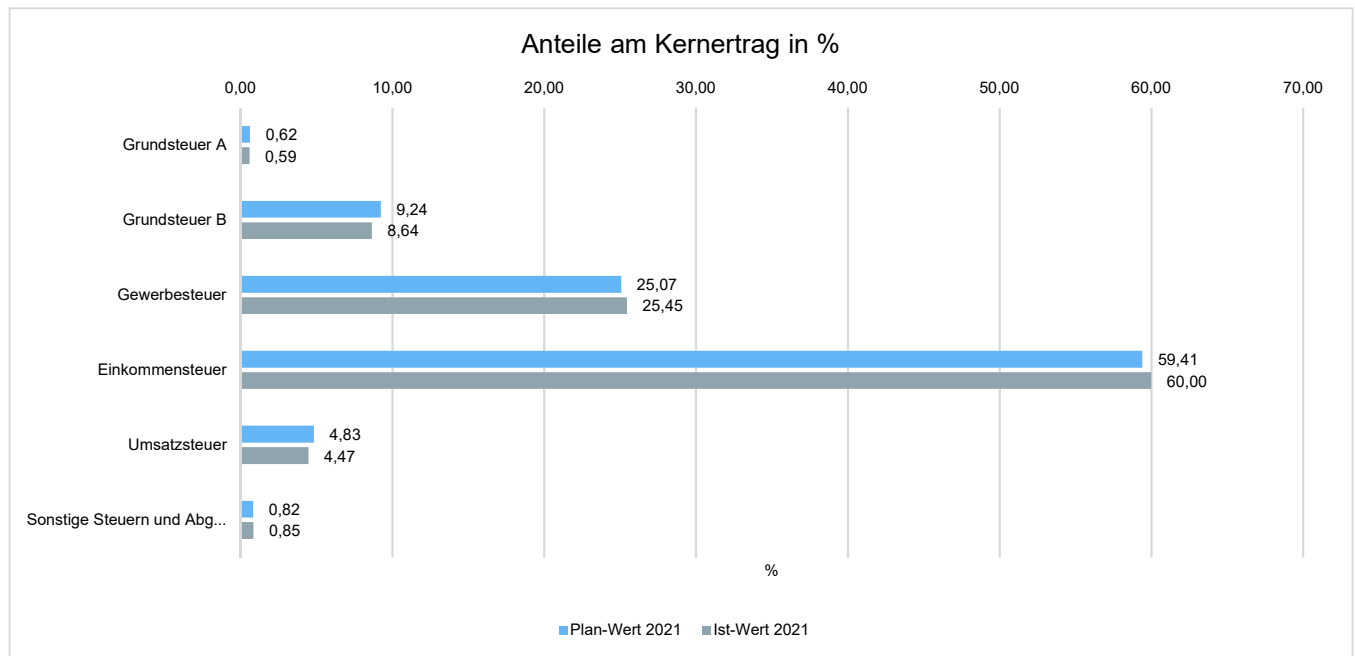


6.2.1.2 Ertragslage

Zusammensetzung der Kernfinanzierungsmasse

In der nachfolgenden Grafik wird der prozentuale Anteil der einzelnen Steuerarten bzw. der Schlüsselzuweisungen an der Kernfinanzierungsmasse des Haushaltes abgebildet. Die Kernfinanzierungsmasse ist die Summe aus Steuern und steuerähnlichen Abgaben sowie Schlüsselzuweisungen. Durch die jeweiligen Anteile wird erkennbar, welche Bedeutung die einzelnen Ertragsarten haben.

Grundsätzlich sollte der Anteil der Real- und Gemeinschaftssteuern am Kernertrag des Haushaltes hoch und der aus Schlüsselzuweisungen niedrig sein, weil ansonsten eine hohe Abhängigkeit von Mitteln aus dem Finanzausgleich besteht.



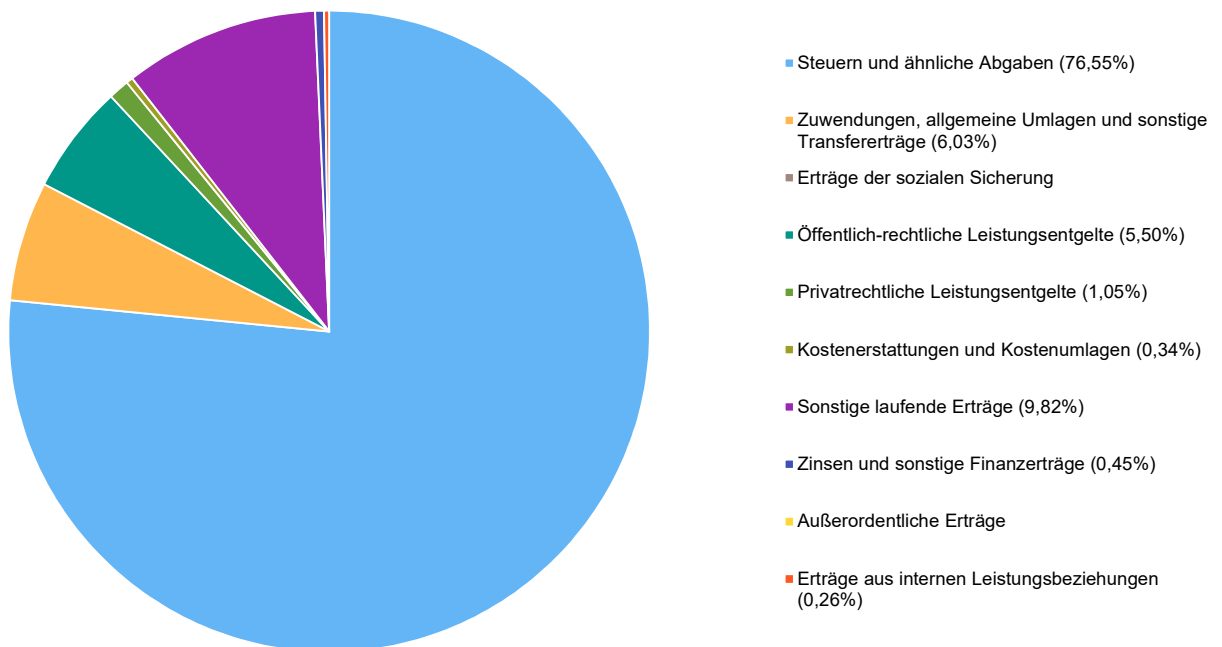
Die ordentlichen Erträge (ohne ILV) belaufen sich im Haushaltsjahr 2021 auf 593.877,42 Euro. Es ergibt sich eine Veränderung gegenüber dem Vorjahr um 12.520,82 Euro bzw. um 2,15 Prozent. Das Ergebnis weicht vom Planansatz in Höhe von 532.550 Euro um 61.327,42 Euro ab, dies entspricht 11,52 Prozent.



Ertragsarten im Überblick

	Wert 2020	Planwert 2021	Wert 2021	Abweichung 2021	Abweichung 2021 %
E1 - Steuern und ähnliche Abgaben	435.383,39	428.400,00	455.803,97	27.403,97	6,40
E2 - Zuwendungen, allgemeine Umlagen und sonstige Transfererträge	93.909,20	42.870,00	35.908,81	-6.961,19	-16,24
E3 - Erträge der sozialen Sicherung	--	--	--	--	--
E4 - Öffentlich-rechtliche Leistungsentgelte	29.744,19	32.830,00	32.743,77	-86,23	-0,26
E5 - Privatrechtliche Leistungsentgelte	7.009,58	6.330,00	6.264,07	-65,93	-1,04
E6 - Kostenerstattungen und Kostenumlagen	1.492,54	520,00	2.032,72	1.512,72	290,91
E7 - Sonstige laufende Erträge	13.700,70	19.000,00	58.448,08	39.448,08	207,62
E8 - Laufende Erträge aus Verwaltungstätigkeit	581.239,60	529.950,00	591.201,42	61.251,42	11,56
E17 - Zinsen und sonstige Finanzerträge	117,00	2.600,00	2.676,00	76,00	2,92
E21 - Außerordentliche Erträge	--	--	--	--	--
E22a - Erträge aus internen Leistungsbeziehungen	1.609,17	1.900,00	1.522,64	-377,36	-19,86
Gesamtertrag	582.965,77	534.450,00	595.400,06	60.950,06	11,40

Ertragspositionen im Einzelnen





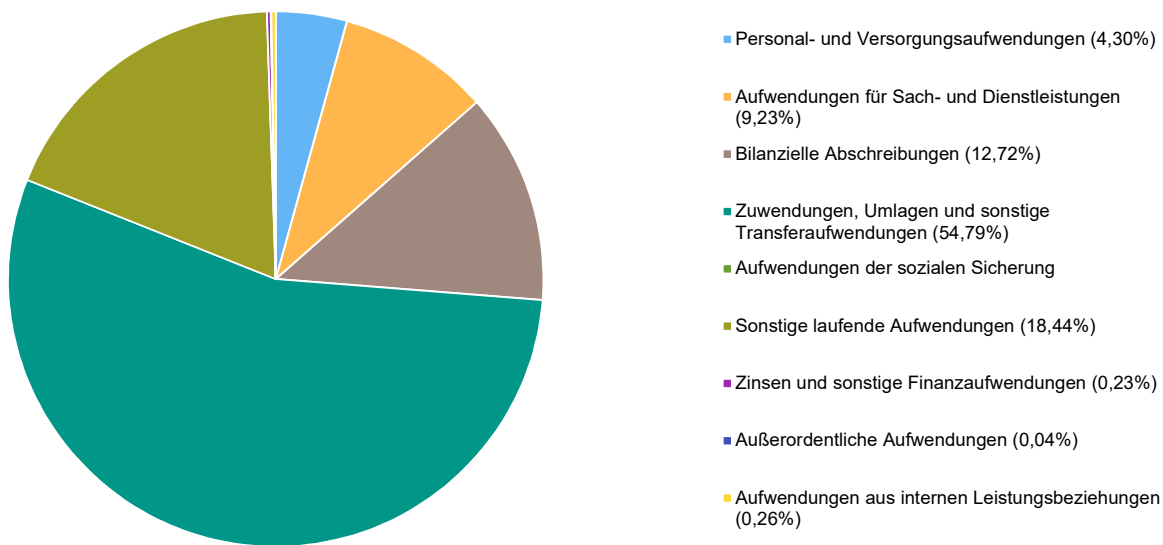
6.2.1.3 Aufwandslage

Die ordentlichen Aufwendungen (ohne ILV und außerordentliche Aufwendungen) belaufen sich im Haushaltsjahr 2021 auf 580.667,44 Euro. Es ergibt sich eine Veränderung gegenüber dem Vorjahr um 47.745,12 Euro bzw. um 8,96 Prozent. Das Ergebnis weicht vom Planansatz in Höhe von 521.530 Euro um 59.137,44 Euro ab, dies entspricht 11,34 Prozent.

Aufwandsarten im Überblick

	Wert 2020	Planwert 2021	Wert 2021	Abweichung 2021	Abweichung 2021 %
E9 - Personal- und Versorgungsaufwendungen	26.256,20	22.670,00	25.037,47	2.367,47	10,44
E10 - Aufwendungen für Sach- und Dienstleistungen	67.552,64	68.790,00	53.732,88	-15.057,12	-21,89
E11 - Bilanzielle Abschreibungen	73.903,78	73.170,00	74.103,24	933,24	1,28
E12 - Zuwendungen, Umlagen und sonstige Transferaufwendungen	328.261,04	333.800,00	319.075,72	-14.724,28	-4,41
E13 - Aufwendungen der sozialen Sicherung	--	--	--	--	--
E14 - Sonstige laufende Aufwendungen	35.562,61	21.940,00	107.385,84	85.445,84	389,45
E15 - Laufende Aufwendungen aus Verwaltungstätigkeit	531.536,27	520.370,00	579.335,15	58.965,15	11,33
E18 - Zinsen und sonstige Finanzaufwendungen	1.386,05	1.160,00	1.332,29	172,29	14,85
E21b - Außerordentliche Aufwendungen	101,03	500,00	208,25	-291,75	-58,35
E22b - Aufwendungen aus internen Leistungsbeziehungen	1.609,17	1.900,00	1.522,64	-377,36	-19,86
Gesamtaufwendungen	534.632,52	523.930,00	582.398,33	58.468,33	11,16

Aufwandspositionen im Einzelnen





6.2.2 Finanzrechnung

6.2.2.1 Allgemeine Entwicklung

	Ergebnis des Haushaltsvor- jahres	Über- tra- gung aus Vor- jahr	Ansatz des Haus- haltsjah- res ein- schl. Nach- träge	Ergebnis des Haus- haltsjah- res	Abwei- chung im Haushalts- jahr	Über- tra- gung in Folge- jahr	Ergebnis- verände- rung gegen- über Haus- haltsvorjahr
F1 - Steuern und ähnliche Abgaben	438.874,85	--	428.400,00	449.194,61	20.794,61	--	10.319,76
F2 - Zuwendungen, allgemeine Umlagen und sonstige Transfereinzahlungen	63.538,00	--	16.300,00	0,00	-16.300,00	--	-63.538,00
F3 - Einzahlungen der sozialen Sicherung	--	--	--	--	-0,00	--	--
F4 - Öffentlich-rechtliche Leistungsentgelte	1.971,20	--	5.600,00	5.574,70	-25,30	--	3.603,50
F5 - Privatrechtliche Leistungsentgelte	7.554,26	--	6.330,00	6.244,58	-85,42	--	-1.309,68
F6 - Kostenerstattungen und Kostenumlagen	458,02	--	520,00	2.282,56	1.762,56	--	1.824,54
F7 - Sonstige laufende Einzahlungen	13.677,37	--	19.000,00	10.921,73	-8.078,27	--	-2.755,64
F8 - Summe der laufenden Einzahlungen aus Verwaltungstätigkeit	526.073,70	--	476.150,00	474.218,18	-1.931,82	--	-51.855,52
F9 - Personal- und Versorgungsauszahlungen	23.983,97	--	20.970,00	23.294,48	2.324,48	--	-689,49
F10 - Auszahlungen für Sach- und Dienstleistungen	64.796,09	--	68.790,00	49.562,90	-19.227,10	--	-15.233,19
F11 - nicht besetzt							
F12 - Zuwendungen, Umlagen und sonstige Transferauszahlungen	317.564,25	--	333.800,00	343.142,80	9.342,80	--	25.578,55
F13 - Auszahlungen der sozialen Sicherung	--	--	--	--	-0,00	--	--
F14 - Sonstige laufende Auszahlungen	9.677,08	--	20.890,00	14.991,25	-5.898,75	--	5.314,17
F15 - Summe der laufenden Auszahlungen aus Verwaltungstätigkeit	416.021,39	--	444.450,00	430.991,43	-13.458,57	--	14.970,04
F16 - Saldo der laufenden Ein- und Auszahlungen aus Verwaltungstätigkeit	110.052,31	--	31.700,00	43.226,75	11.526,75	--	-66.825,56
F17 - Zinseinzahlungen und sonstige Finanzeinzahlungen	-111,00	--	2.600,00	2.738,00	138,00	--	2.849,00
F18 - Zinsauszahlungen und sonstige Finanzauszahlungen	1.386,05	--	1.160,00	1.332,29	172,29	--	-53,76
F19 - Saldo der Zins- und sonstigen Finanzein- und -auszahlungen	-1.497,05	--	1.440,00	1.405,71	-34,29	--	2.902,76
F20 - Saldo der ordentlichen Ein- und Auszahlungen	108.555,26	--	33.140,00	44.632,46	11.492,46	--	-63.922,80
F21 - Saldo der außerordentlichen Ein- und Auszahlungen	-101,03	--	-500,00	-208,25	291,75	--	-107,22
F22 - Saldo der Ein- und Auszahlungen aus internen Leistungsbeziehungen	0,00	--	0,00	0,00	0,00	--	0,00
F23 - Saldo der ordentlichen und außerordentlichen Ein- und Auszahlungen	108.454,23	--	32.640,00	44.424,21	11.784,21	--	-64.030,02
F24 - Einzahlungen aus Investitionszuwendungen	29.012,02	--	14.250,00	644,00	-13.606,00	--	-28.368,02



Jahresabschluss Mertersheim

	Ergebnis des Haushaltsvorjahres	Übertragung aus Vorjahr	Ansatz des Haushaltsjahres einschl. Nachträge	Ergebnis des Haushaltsjahres	Abweichung im Haushaltsjahr	Übertragung in Folgejahr	Ergebnisveränderung gegenüber Haushaltsvorjahr
F25 - Einzahlungen aus Beiträgen und ähnlichen Entgelten, sonstige Sonderposten	2.503,25	--	3.000,00	3.992,49	992,49	--	1.489,24
F26 - Sonstige Investitionseinzahlungen	--	--	--	--	-0,00	--	--
F27 - Summe der Einzahlungen aus Investitionstätigkeit	31.515,27	--	17.250,00	4.636,49	-12.613,51	--	-26.878,78
F28 - Auszahlungen für immaterielle Vermögensgegenstände	910,35	--	--	--	-0,00	--	-910,35
F29 - Auszahlungen für Sachanlagen	5.359,00	--	29.400,00	26.165,43	-3.234,57	--	20.806,43
F30 - Auszahlungen für Finanzanlagen	--	--	--	--	-0,00	--	--
F31 - Sonstige Investitionsauszahlungen	--	--	--	--	-0,00	--	--
F32 - Summe der Auszahlungen aus Investitionstätigkeit	6.269,35	--	29.400,00	26.165,43	-3.234,57	--	19.896,08
F33 - Saldo der Ein- und Auszahlungen aus Investitionstätigkeit	25.245,92	--	-12.150,00	-21.528,94	-9.378,94	--	-46.774,86
F34 - Finanzmittelüberschuss / Finanzmittelfehlbetrag	133.700,15	--	20.490,00	22.895,27	2.405,27	--	-110.804,88
F35 - Aufnahme von Investitionskrediten	0,00	3.820	12.150,00	0,00	-15.970,00	12.150	0,00
F36 - Tilgung von Investitionskrediten	12.700,00	--	12.700,00	12.700,00	0,00	--	0,00
F37 - Saldo der Ein- und Auszahlungen aus Investitionskrediten	-12.700,00	3.820	-550,00	-12.700,00	-15.970,00	12.150	0,00
F38 - Veränderung der Forderungen gegenüber der Verbandsgemeinde im Rahmen der Einheitskasse	0,00	--	--	0,00	0,00	--	0,00
F39 - Veränderung der Verbindlichkeiten gegenüber der Verbandsgemeinde im Rahmen der Einheitskasse	-121.000,15	--	-19.940,00	-10.195,27	9.744,73	--	110.804,88
F40 - Saldo der Ein- und Auszahlungen aus Finanzierungstätigkeit	-133.700,15	3.820	-20.490,00	-22.895,27	-6.225,27	12.150	110.804,88
F41 - Saldo der durchlaufenden Gelder	--	--	--	--	-0,00	--	--
F42 - Verwendung Finanzmittelüberschuss / Deckung Finanzmittelfehlbetrag	-133.700,15	3.820	-20.490,00	-22.895,27	-6.225,27	12.150	110.804,88
F43 - Veränderung der liquiden Mittel (einschl. durchlaufende Gelder)	0,00	--	--	0,00	0,00	--	0,00
F44 - nachrichtlich: Ausgleich Finanzhaushalt (F23 - F36)	95.754,23	--	19.940,00	31.724,21	11.784,21	--	-64.030,02



**Übersicht über die Über-/Unterdeckung im Finanzhaushalt bzw. in der Finanzrechnung
(analog zu Muster 27 zu § 93 Abs. 4 GemO)**

	Saldo der ordentlichen und außerordentlichen Ein- und Auszahlungen	./. planmäßige Tilgung	= Betrag
5. Haushaltsvorjahr (lt. festgestelltem Jahresabschluss 2016)	-20.020,40	9.389,58	-29.409,98
4. Haushaltsvorjahr (lt. festgestelltem Jahresabschluss 2017)	54.158,07	9.451,82	44.706,25
3. Haushaltsvorjahr (lt. festgestelltem Jahresabschluss 2018)	37.630,84	5.666,33	31.964,51
2. Haushaltsvorjahr (lt. festgestelltem Jahresabschluss 2019)	77.401,76	16.550,00	60.851,76
1. Haushaltsvorjahr (lt. festgestelltem Jahresabschluss 2020)	108.454,23	12.700,00	95.754,23
Haushaltsjahr (Ergebnis) 2021	44.424,21	12.700,00	31.724,21
Zwischensumme (lfd.Nr 1-6)	302.048,71	66.457,73	235.590,98
1. Haushaltsfolgejahr (Planung) 2022	29.010,00	12.700,00	16.310,00
2. Haushaltsfolgejahr (Planung) 2023	-33.010,00	11.250,00	-44.260,00
2. Haushaltsfolgejahr (Planung) 2024	39.940,00	7.400,00	32.540,00
Summe	337.988,71	97.807,73	240.180,98



6.2.2.2 Investitionstätigkeit

Von einer Investition wird dann gesprochen, wenn Finanzmittel verwendet werden, um Wirtschaftsgüter zu erstellen oder anzuschaffen bzw. sie zu finanzieren, die über einen längeren Zeitraum genutzt werden können. Diese Güter müssen in einem doppischen Haushalt in das Anlagevermögen aufgenommen werden.

	2020	Planwert 2021	2021	Abweichung 2021	Abwei- chung 2021 %
Investitionszuwendungen	29.012,02	14.250,00	644,00	-13.606,00	-95,48
Beiträge und ähnliche Entgelte	2.503,25	3.000,00	3.992,49	992,49	33,08
Einzahlungen aus Investitionstätigkeit gesamt	31.515,27	17.250,00	4.636,49	-12.613,51	-73,12
Auszahlungen für immaterielle Vermögensgegenstände	910,35	--	--	--	--
Auszahlungen für Sachanlagen	5.359,00	29.400,00	26.165,43	-3.234,57	-11,00
Auszahlungen aus Investitionstätigkeit gesamt	6.269,35	29.400,00	26.165,43	-3.234,57	-11,00
Saldo aus Investitionstätigkeit	25.245,92	-12.150,00	-21.528,94	-9.378,94	-77,19



6.3 Vermögens- und Schuldenlage

Bilanz im Jahresvergleich

Bilanzposition	2020	2021	Veränderung absolut
1 - Anlagevermögen	2.722.320,27	2.675.659,35	-46.660,92
1.1 - Immaterielle Vermögensgegenstände	32.652,00	30.580,38	-2.071,62
1.1.3 - Gezahlte Investitionszuschüsse	32.652,00	30.580,38	-2.071,62
1.2 - Sachanlagen	2.689.668,27	2.645.078,97	-44.589,30
1.2.2 - Sonstige unbebaute Grundstücke und grundstücksgleiche Rechte	132.666,28	121.225,58	-11.440,70
1.2.3 - Bebaute Grundstücke und grundstücksgleiche Rechte	847.498,09	840.622,29	-6.875,80
1.2.4 - Infrastrukturvermögen	1.676.106,90	1.635.618,10	-40.488,80
1.2.7 - Maschinen, technische Anlagen, Fahrzeuge	4.496,00	21.123,00	16.627,00
1.2.8 - Betriebs- und Geschäftsausstattung	28.901,00	26.490,00	-2.411,00
2 - Umlaufvermögen	15.262,70	31.154,19	15.891,49
2.2 - Forderungen und sonstige Vermögensgegenstände	15.262,70	31.154,19	15.891,49
2.2.1 - Öffentlich-rechtliche Forderungen, Forderungen aus Transferleistungen	13.607,91	30.186,44	16.578,53
2.2.2 - Privatrechtliche Forderungen aus Lieferungen und Leistungen	395,81	35,00	-360,81
2.2.5 - Forderungen gegen Sondervermögen, Zweckverbände, Anstalten des öffentlichen Rechts, rechtsfähige kommunale Stiftungen	48,98	1,75	-47,23
2.2.6 - Forderungen gegen den sonstigen öffentlichen Bereich	1.210,00	931,00	-279,00
4 - Aktive Rechnungsabgrenzung	610,03	609,04	-0,99
4.2 - Sonstige Rechnungsabgrenzungsposten	610,03	609,04	-0,99
Summe Aktiva	2.738.193,00	2.707.422,58	-30.770,42
1. - Eigenkapital	915.860,90	928.862,63	13.001,73
1.1 - Kapitalrücklage	867.527,65	915.860,90	48.333,25
1.3 - Jahresüberschuss / Jahresfehlbetrag	48.333,25	13.001,73	-35.331,52
2 - Sonderposten	1.493.829,58	1.499.103,93	5.274,35
2.1 - Sonderposten für Belastungen aus dem kommunalen Finanzausgleich	26.300,00	77.300,00	51.000,00
2.2 - Sonderposten zum Anlagevermögen	1.434.413,06	1.386.261,95	-48.151,11
2.2.1 - Sonderposten aus Zuwendungen	857.286,41	839.391,11	-17.895,30
2.2.2 - Sonderposten aus Beiträgen und ähnlichen Entgelten	559.612,42	533.886,58	-25.725,84
2.2.3 - Sonderposten aus Anzahlungen für Anlagevermögen	17.514,23	12.984,26	-4.529,97
2.3 - Sonderposten für den Gebührenausschlag	1.536,41	2.583,51	1.047,10
2.5 - Sonderposten aus Grabnutzungsentgelten	31.580,11	32.958,47	1.378,36
3 - Rückstellungen	1.533,00	3.185,00	1.652,00
3.1 - Rückstellungen für Pensionen und ähnliche Verpflichtungen	1.533,00	3.185,00	1.652,00
4 - Verbindlichkeiten	326.840,20	276.241,70	-50.598,50
4.2 - Verbindlichkeiten aus Kreditaufnahmen	96.983,01	84.283,01	-12.700,00
4.2.1 - Verbindlichkeiten aus Kreditaufnahmen für Investitionen	96.983,01	84.283,01	-12.700,00
4.5 - Verbindlichkeiten aus Lieferungen und Leistungen	11.767,31	3.885,35	-7.881,96



Jahresabschluss Mertesheim

Bilanzposition	2020	2021	Veränderung ab- solut
4.9 - Verbindlichkeiten gegenüber Sondervermögen mit Sonderrechnung, Zweck- verbänden, Anstalten des öf, rechtsfähige kommunalen Stiftungen	135,87	203,21	67,34
4.10 - Verbindlichkeiten gegenüber dem sonstigen öffentlichen Bereich	217.084,01	186.910,13	-30.173,88
4.11 - Sonstige Verbindlichkeiten	870,00	960,00	90,00
5 - Rechnungsabgrenzungsposten	129,32	29,32	-100,00
Summe Passiva	2.738.193,00	2.707.422,58	-30.770,42



6.4 Kennzahlen und Mediane

Über Kennzahlen lassen sich komplexe finanzwirtschaftliche Zusammenhänge in komprimierter Form darstellen. Die Betrachtung der Kennzahlenentwicklung im Mehrjahresverlauf ermöglicht eine finanzpolitische Beurteilung der Haushaltsentwicklung in ihren wesentlichen Ausprägungen.

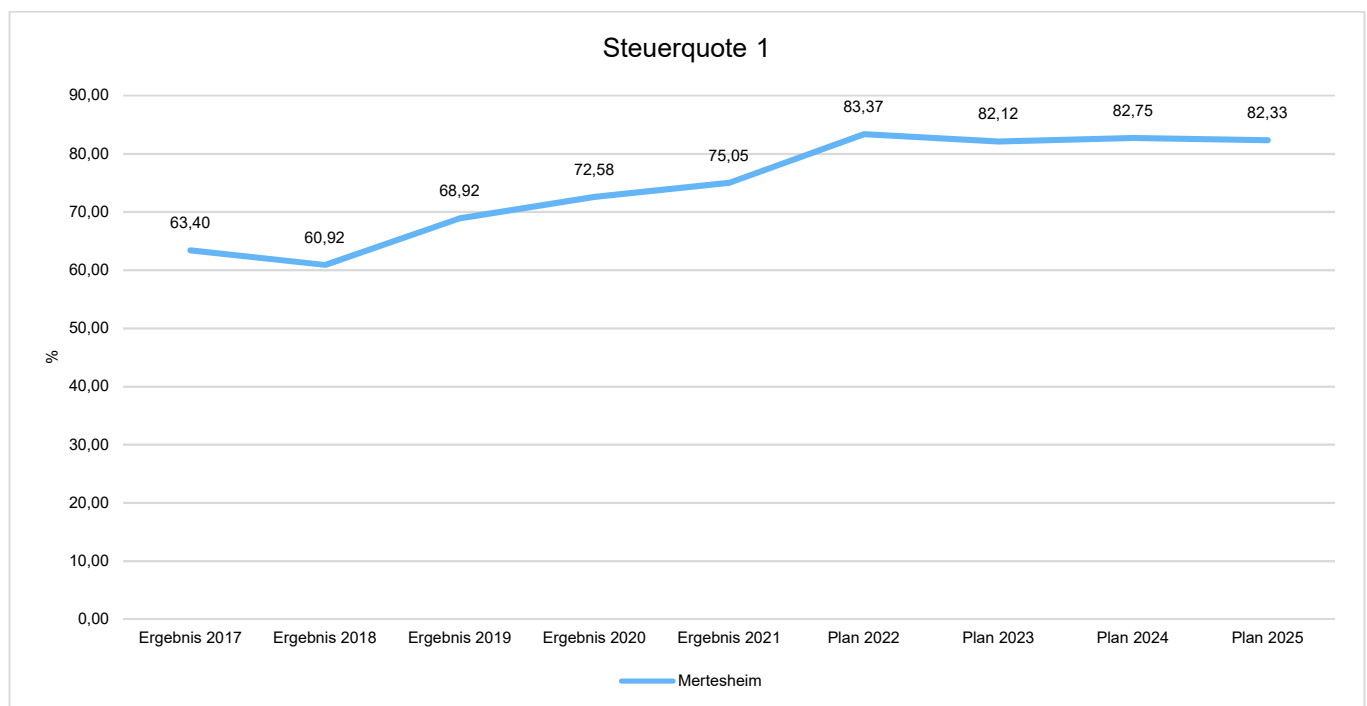
Der in den nachfolgenden Diagrammen ausgewiesene Median beschreibt den Mittelwert aller Ortsgemeinden der Verbandsgemeinde Leiningerland.

6.4.1 Kennzahlen zur Ertrags- und Aufwandslage sowie zum Haushaltsergebnis

6.4.1.1 Steuern

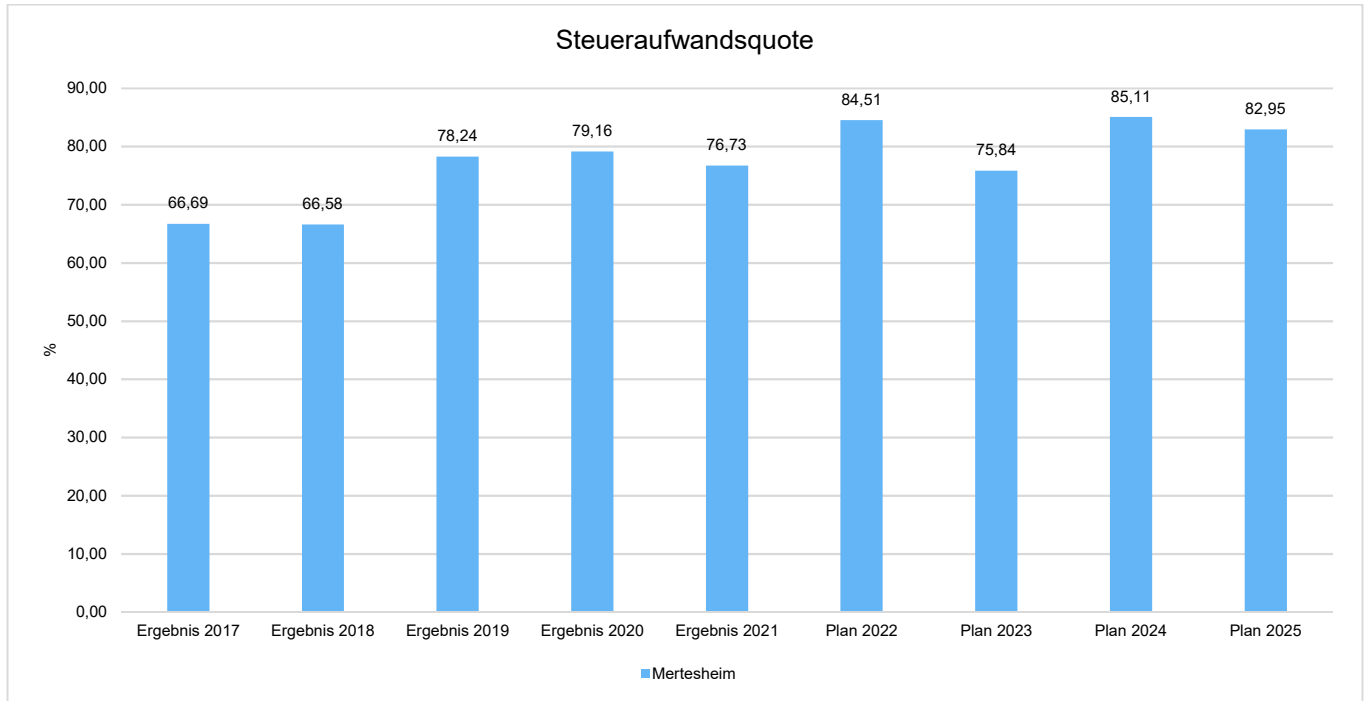
Steuerquote

Die Steuerquote gibt an, zu welchem Teil sich die Kommune „selbst“ finanzieren kann und somit unabhängig von staatlichen Zuwendungen ist. Die Steuerquote bringt zum Ausdruck, in welchem prozentualen Maße die ordentlichen Erträge der Kommune aus Steuererträgen bestehen. Für eine realistische Ermittlung der Steuerkraft ist es erforderlich, die Gewerbesteuerumlage in Abzug zu bringen. Diese wird deshalb von den Steuererträgen als auch von den ordentlichen Erträgen bei der Berechnung der Kennzahl abgezogen.





Die Steueraufwandsquote zeigt, zu welchem Teil die Kommune ihre ordentlichen Aufwendungen durch Steuererträge selbst decken kann und unabhängig von staatlichen Zuwendungen ist.



6.4.1.1.1 Entwicklung der Realsteuern - Hebesätze und Aufkommen

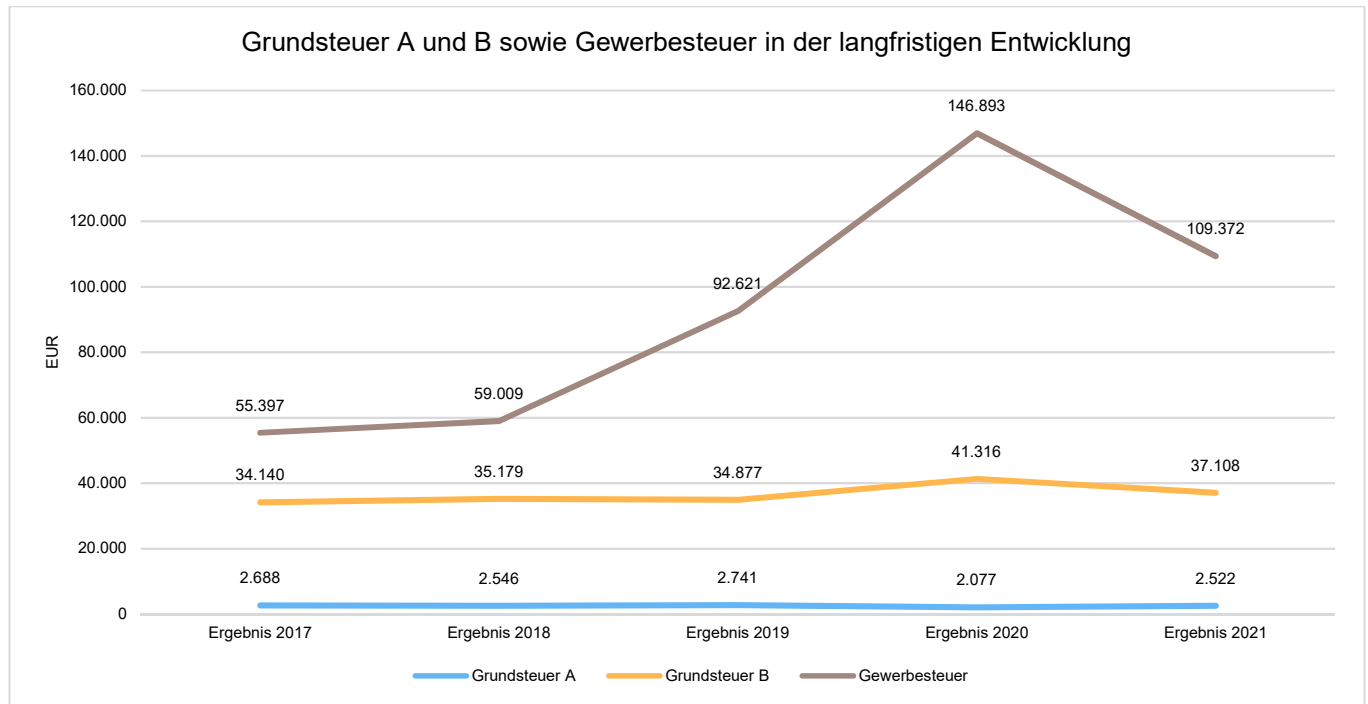
Die nachfolgende Tabelle zeigt die Entwicklung der Hebesätze in Prozent:

Steuerart	2017	2018	2019	2020	2021
Hebesatz Grundsteuer A	350	350	350	350	350
Hebesatz Grundsteuer B	370	370	370	370	370
Hebesatz Gewerbesteuer	380	380	380	380	380



Grundsteuer A und B sowie Gewerbesteuer in der langfristigen Entwicklung

Aufgrund ihres finanziellen Volumens sind die Grundsteuer A und B sowie die Gewerbesteuer tragende Säulen auf der Ertragsseite des Haushalts. Die Betrachtung der langfristigen Entwicklung ergibt folgendes Bild:



6.4.1.1.2 Gemeinschaftssteuern

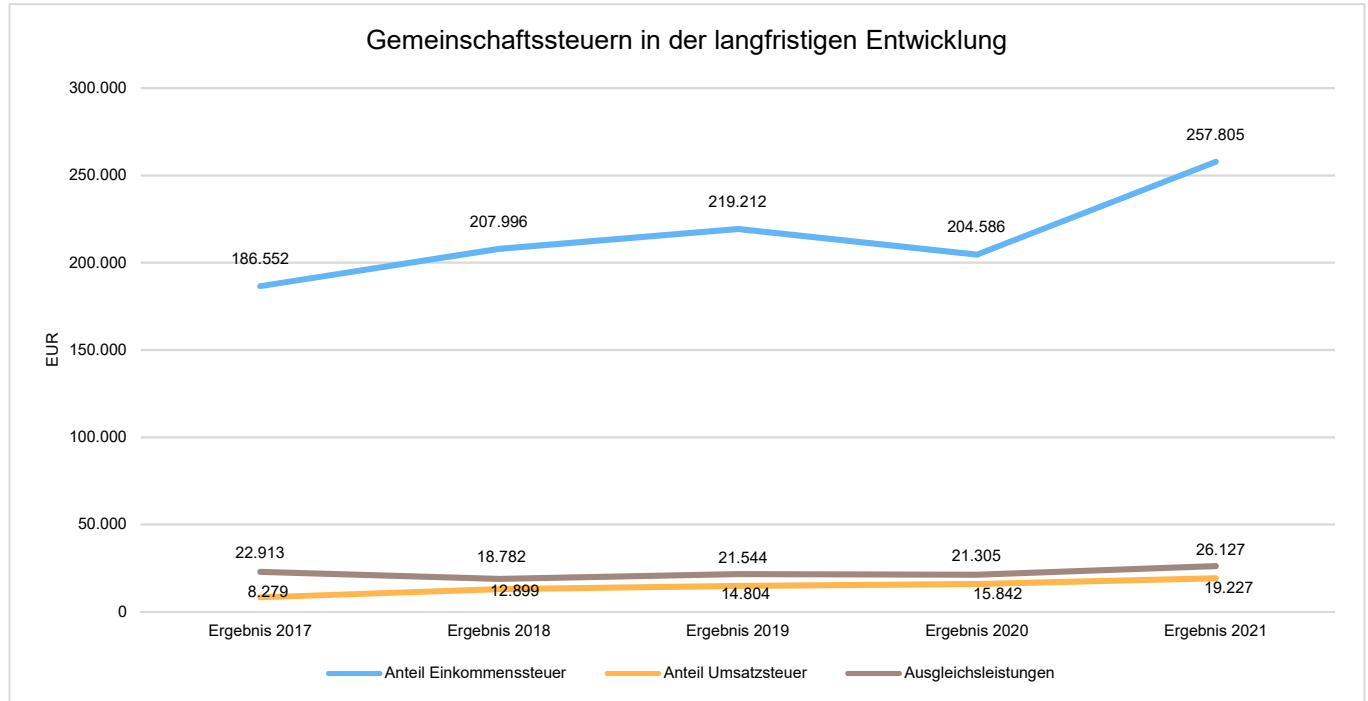
Die Gemeinschaftssteuern setzen sich aus den Anteilen an der Einkommensteuer und an der Umsatzsteuer (incl. Ausgleichsleistungen aus Umsatzsteuermehreinnahmen des Landes) zusammen:

	Ergebnis 2017	Ergebnis 2018	Ergebnis 2019	Ergebnis 2020	Ergebnis 2021
Anteil Einkommenssteuer	186.551,94	207.995,73	219.211,92	204.586,19	257.804,84
Anteil Umsatzsteuer	8.279,23	12.898,96	14.803,91	15.842,16	19.226,54
Ausgleichsleistungen	22.913,40	18.781,58	21.543,78	21.304,96	26.127,10



Gemeinschaftssteuern in der langfristigen Entwicklung

In der Langfristbetrachtung zeigt sich hinsichtlich der Gemeinschaftssteuern folgendes Bild:



6.4.1.2 Zuwendungen und allgemeine Umlagen

Nachfolgende Tabelle zeigt die Entwicklung der Zuwendungen und allgemeinen Umlagen, wobei die Schlüsselzuweisungen eingehender betrachtet werden:

Erträge aus Zuwendungen und allgemeine Umlagen

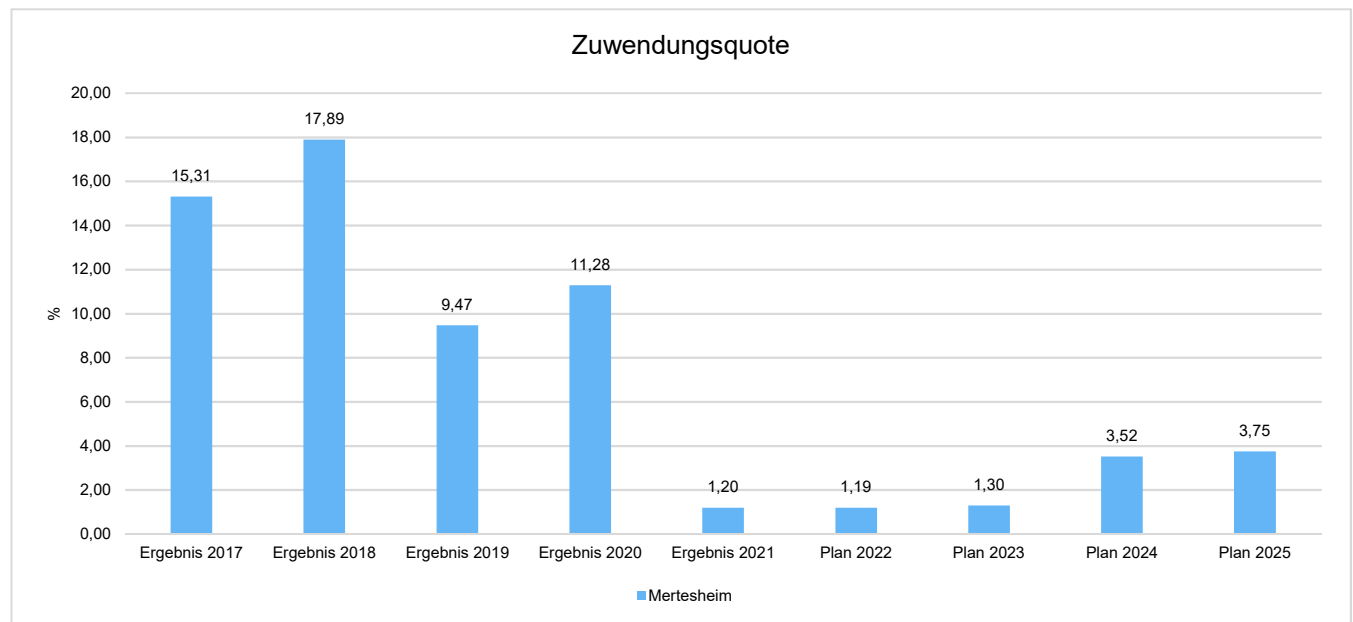
	Ergebnis 2017	Ergebnis 2018	Ergebnis 2019	Ergebnis 2020	Ergebnis 2021
Erträge aus Umlagen	100.296,08	123.604,66	78.493,59	93.909,20	35.908,81
davon Erträge Schlüsselzuweisungen	56.258,00	48.500,00	34.728,00	37.914,00	0,00



Zuwendungsquote

Die Kennzahl bestimmt sich in der Doppik, indem die Erträge aus Zuwendungen (E2 ohne Abschreibungen) durch die ordentlichen Erträge (E 8 und E17) geteilt werden.

Die Zuwendungsquote gibt Hinweise darauf, inwieweit eine Kommune von Zuwendungen - und somit von Leistungen Dritter - abhängig ist.



6.4.1.3 Personalaufwand

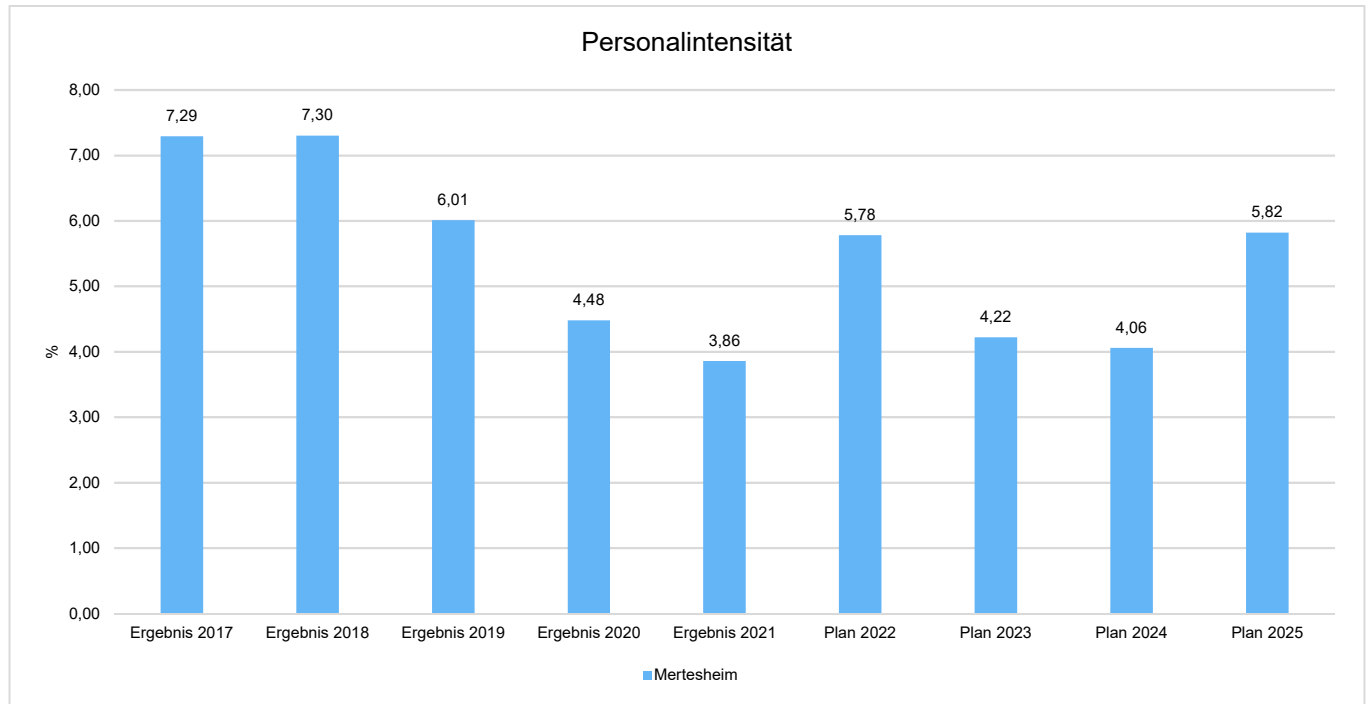
Die Personalaufwendungen stellen sich wie folgt dar:

	Ergebnis 2017	Ergebnis 2018	Ergebnis 2019	Ergebnis 2020	Ergebnis 2021
Aufwendungen für ehrenamtlich Tätige	7.925,52	9.706,58	8.095,96	8.190,36	8.268,48
Dienstbezüge und dergleichen	20.346,86	21.169,75	16.211,18	12.561,15	10.404,68
Beiträge zu Versorgungskassen	362,32	301,50	310,07	433,98	484,32
Beiträge zur gesetzlichen Sozialversicherung	5.262,09	5.699,73	4.731,64	3.537,71	4.227,99
Versorgungsaufwendungen	2.586,00	2.725,00	--	1.533,00	1.652,00
Summe	36.482,79	39.602,56	29.348,85	26.256,20	25.037,47



Personalintensität

Die Personalintensität bildet den prozentualen Anteil der Personalaufwendungen (ohne Sitzungsgelder und Versorgungsaufwendungen) an den ordentlichen Aufwendungen (E15 und E18) insgesamt ab.



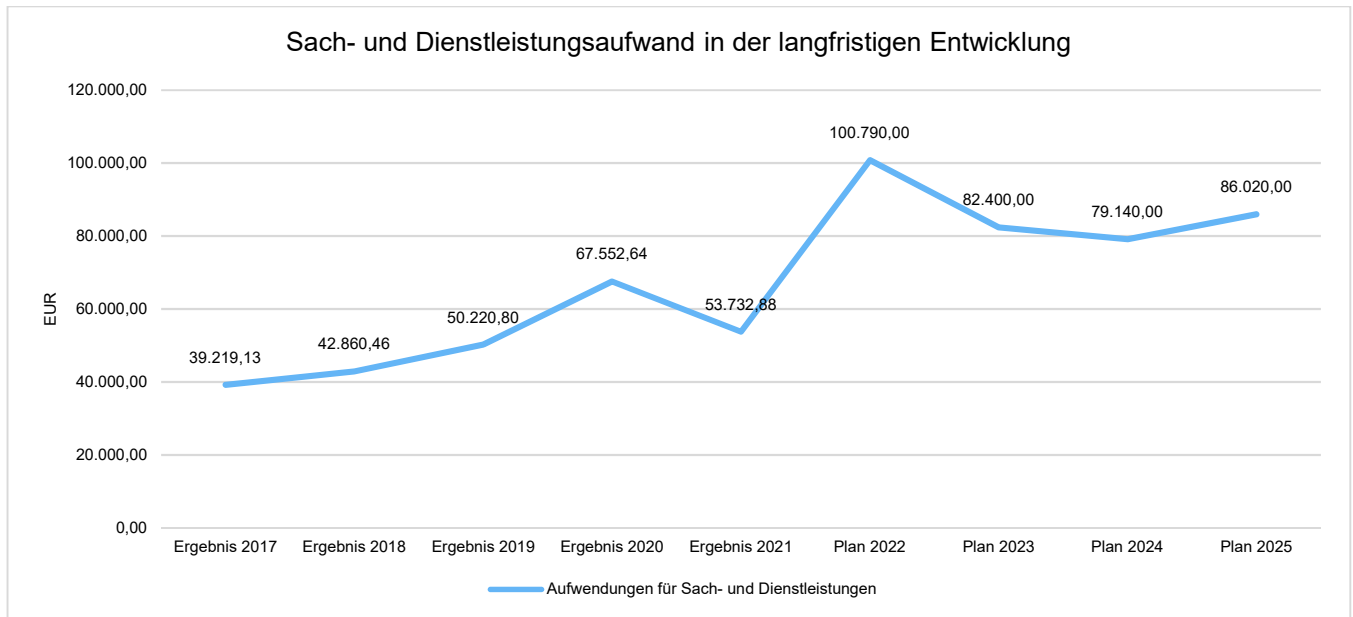
6.4.1.4 Aufwendungen für Sach- und Dienstleistungen

Die Entwicklung der Sach- und Dienstleistungen im Zeitverlauf ist den folgenden Aufstellungen zu entnehmen:

	Ergebnis 2017	Ergebnis 2018	Ergebnis 2019	Ergebnis 2020	Ergebnis 2021
Aufwendungen für Energie / Wasser / Abwasser / Abfall	13.663,86	12.913,09	14.124,59	11.639,14	11.386,81
Unterhaltung der Grundstücke und Gebäude	9.191,45	15.416,35	19.328,80	28.507,46	11.973,71
Unterhaltung des Infrastrukturvermögens	2.686,83	2.593,09	4.667,25	6.168,28	3.707,30
Unterhaltung von Maschinen und technischen Anlagen	674,28	327,26	421,93	659,46	966,63
Unterhaltung der Betriebs- und Geschäftsausstattung	663,21	--	203,71	1.048,88	54,88
Geringwertige Geräte, Ausstattungs-, Ausrüstungs-, und sonstige Gebrauchsgegenstände	399,00	529,00	113,58	1.250,46	533,68
Weitere Verwaltungs- und Betriebsaufwendungen	--	147,67	--	--	114,69
Kostenerstattungen	10.934,00	10.934,00	10.934,00	10.934,00	10.934,00
Sonstige Aufwendungen für Sach- und Dienstleistungen	1.006,50	--	426,94	7.344,96	14.061,18
Summe	39.219,13	42.860,46	50.220,80	67.552,64	53.732,88

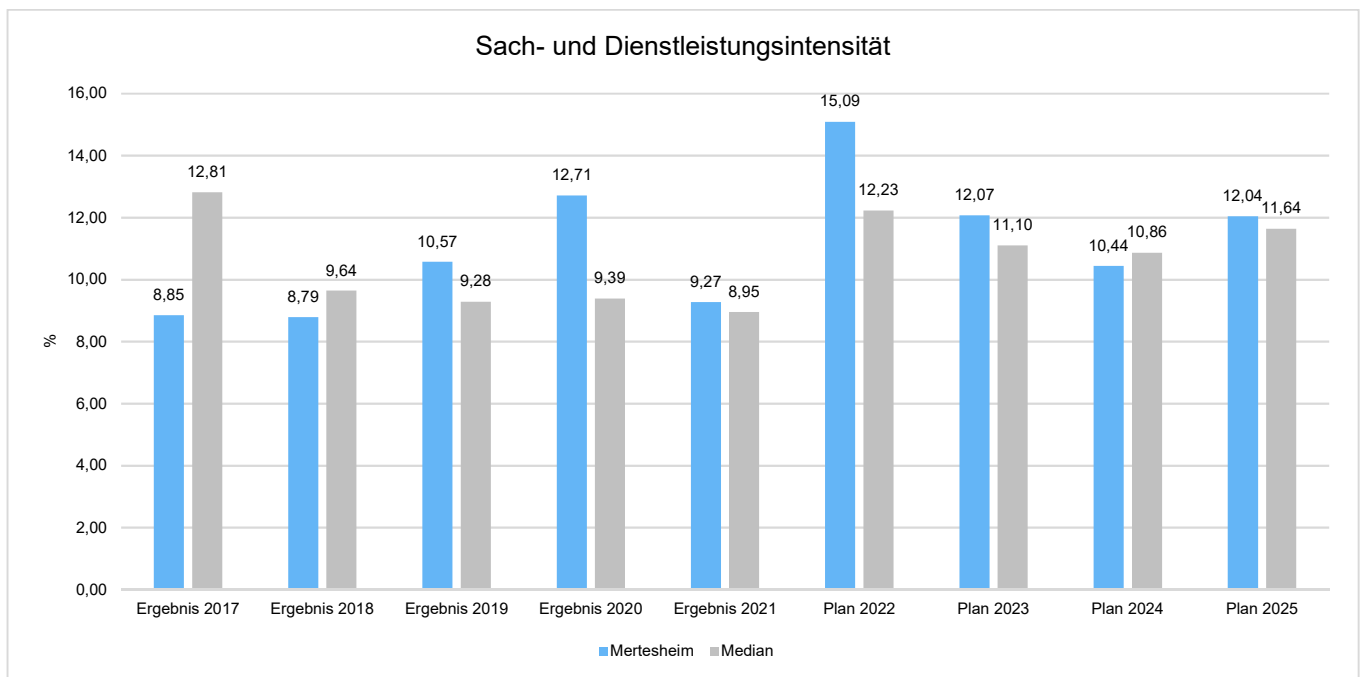


Sach- und Dienstleistungsaufwand in der langfristigen Entwicklung



Sach- und Dienstleistungsintensität

Die Sach- und Dienstleistungsintensität lässt erkennen, in welchem Ausmaß sich eine Kommune für die Inanspruchnahme von Leistungen Dritter entschieden hat. Sie ist damit das Gegenstück zur Personalintensität. Die Sach- und Dienstleistungsintensität zeigt an, wie hoch der prozentuale Anteil der Aufwendungen für Sach- und Dienstleistungen (E10, ohne besondere Aufwendungen für Beschäftigte) vom laufenden Aufwand aus Verwaltungstätigkeit (E15) ist.





6.4.1.5 Zuwendungen, Umlagen und sonstige Transferaufwendungen

Neben den Personal- und Sachaufwendungen sind aufwandsseitig Zuwendungen, Umlagen und Transferaufwendungen von Bedeutung. Von besonderem Interesse sind hier die Entwicklungen bei den Umlagezahlungen an Gemeindeverbände sowie bei den Sozialtransfers. Zu den sonstigen Transferzahlungen zählen u.a. die Steuerbeteiligungen (Gewerbesteuerumlage, Finanzierungsbeteiligung Fonds Deutsche Einheit [bis 2018]) sowie die Zuweisungen und Zuschüsse für laufende Zwecke.

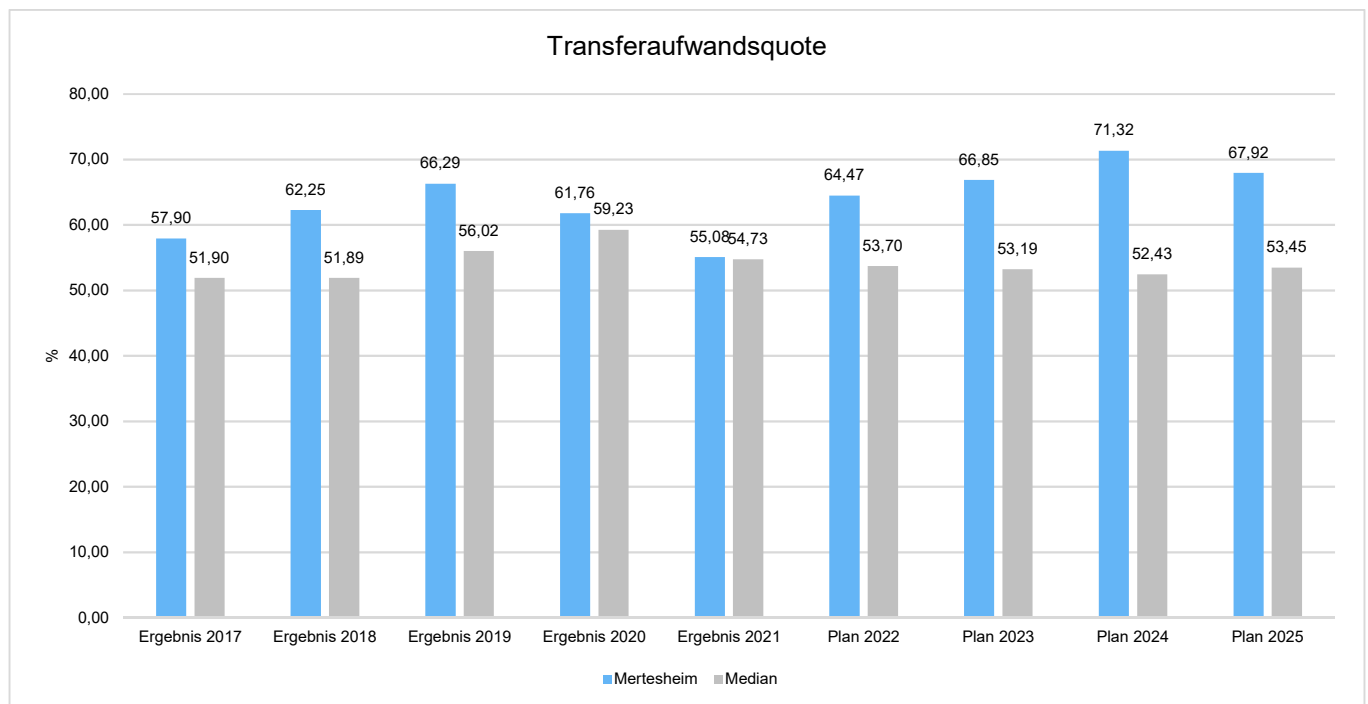
Nachfolgend ist die Entwicklung dieser Positionen abzulesen:

Entwicklung der Transferaufwendungen

	Ergebnis 2017	Ergebnis 2018	Ergebnis 2019	Ergebnis 2020	Ergebnis 2021
Zuweisungen und Zuschüsse für laufende Zwecke	18.000,00	15.360,97	13.065,28	20.631,76	18.504,49
Gewerbesteuerumlage	10.481,80	11.269,76	15.758,05	13.436,28	10.104,23
Allgemeine Umlagen an das Land	1.179,00	899,00	--	--	--
Umlagen an Gemeindeverbände	226.951,00	275.933,00	286.128,00	294.193,00	290.467,00
Summe	256.611,80	303.462,73	314.951,33	328.261,04	319.075,72

Transferaufwandsquote

Die Transferaufwandsquote gibt an, wie hoch der Anteil der Transferaufwendungen (E12) an den laufenden Aufwendungen aus Verwaltungstätigkeit (E 15) des Haushaltes ist.



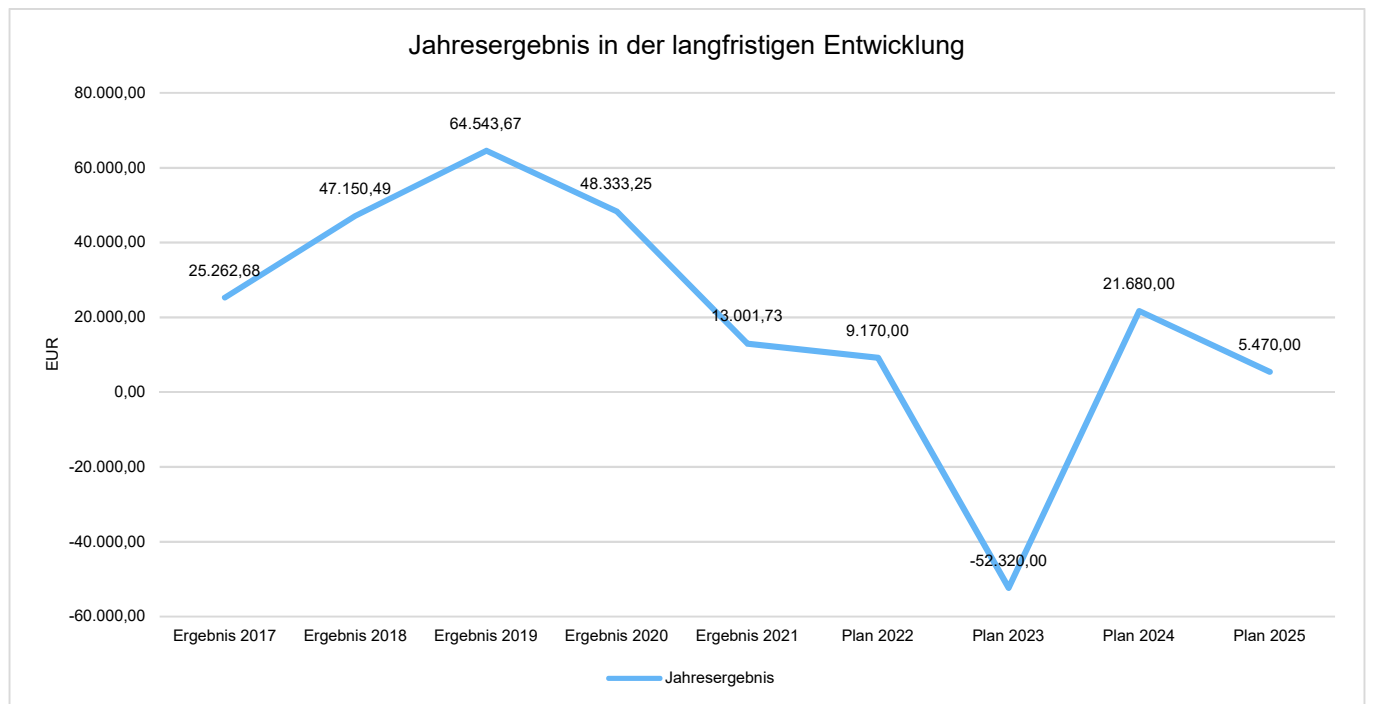


6.4.1.6 Haushaltsergebnis

Die Entwicklung des Ergebnisses mit seinen Untergliederungen ist nachfolgend dargestellt:

	Ergebnis 2017	Ergebnis 2018	Ergebnis 2019	Ergebnis 2020	Ergebnis 2021
Laufende Erträge aus Verwaltungstätigkeit	474.903,13	520.173,45	540.743,06	581.239,60	591.201,42
Laufende Aufwendungen aus Verwaltungstätigkeit	425.072,07	477.615,26	475.102,57	531.536,27	579.335,15
Laufendes Ergebnis aus Verwaltungstätigkeit	49.831,06	42.558,19	65.640,49	49.703,33	11.866,27
Finanzergebnis	-8.568,38	-3.607,70	-1.096,82	-1.269,05	1.343,71
Ordentliches Ergebnis	41.262,68	38.950,49	64.543,67	48.434,28	13.209,98
Außerordentliches Ergebnis	--	--	--	-101,03	-208,25
Jahresergebnis	25.262,68	47.150,49	64.543,67	48.333,25	13.001,73

Jahresergebnis in der langfristigen Entwicklung

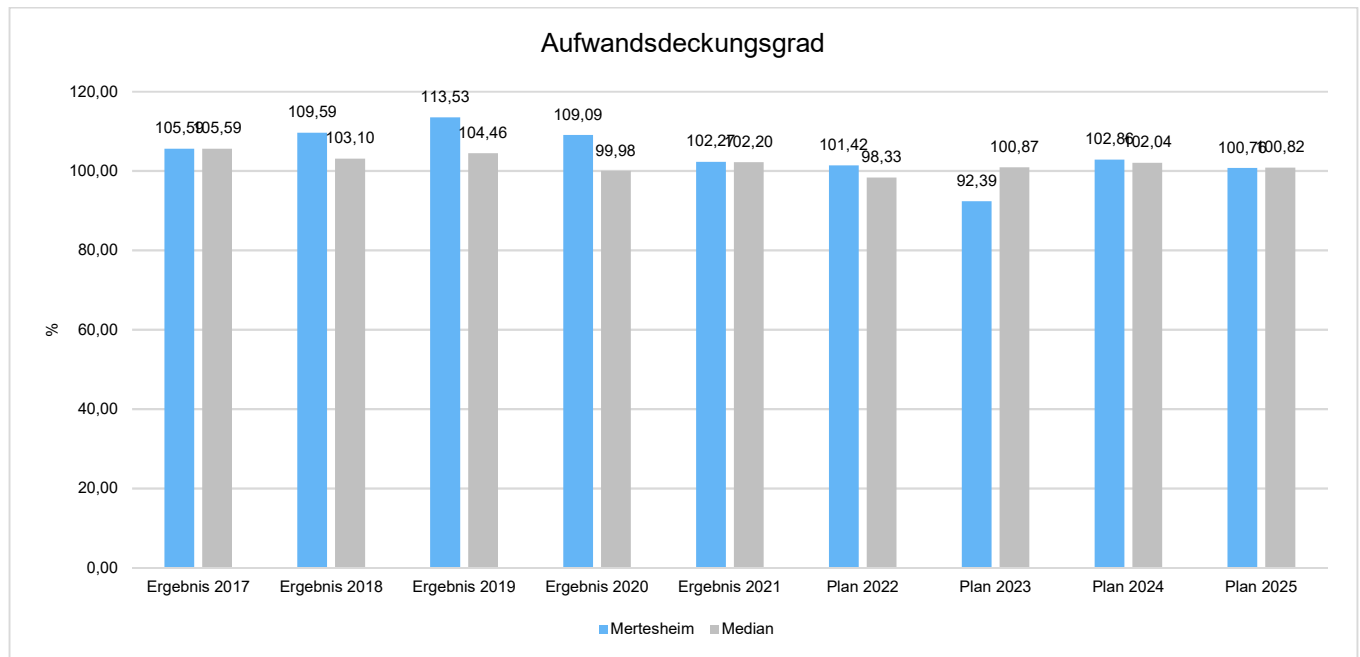


Unter Steuerungsgesichtspunkten ist nicht das außerordentliche Ergebnis sondern das ordentliche Ergebnis relevant. Da sich dies aus dem Ergebnis aus laufender Verwaltungstätigkeit sowie dem Finanzergebnis zusammensetzt, werden nachfolgend auch Kennzahlen zu diesen Ergebnisgrößen dargestellt.



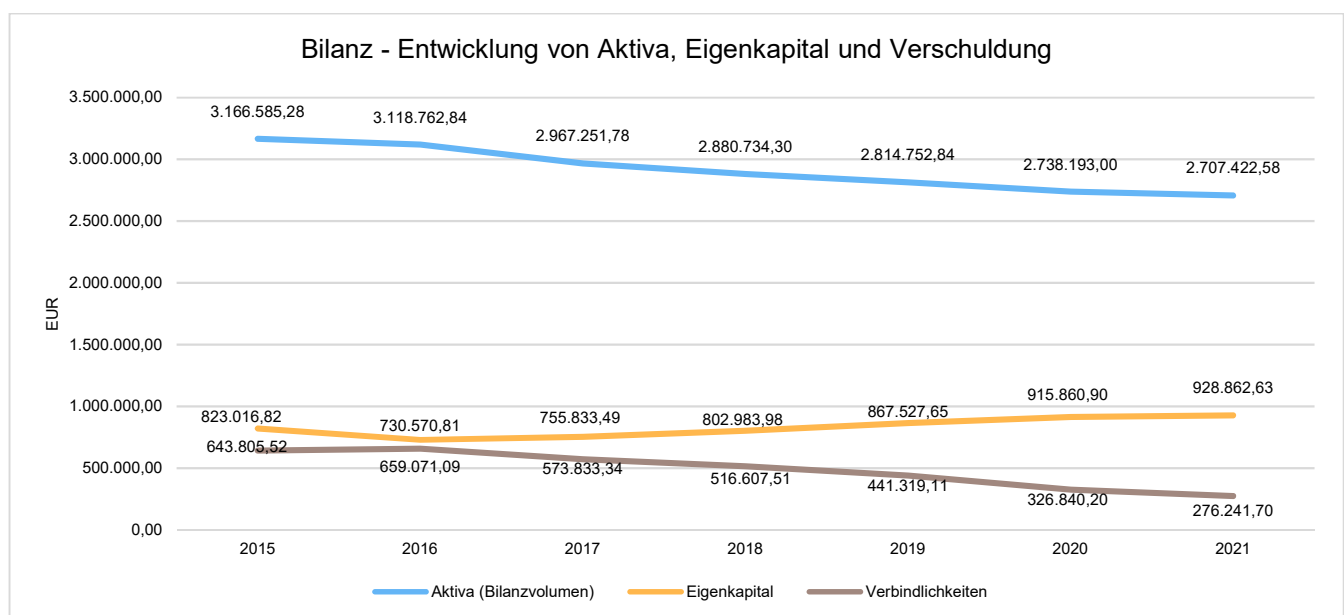
Aufwandsdeckungsgrad (Ordentliches Ergebnis)

Diese Kennzahl zeigt an, zu welchem Anteil die ordentlichen Aufwendungen (E15 plus E18) durch ordentliche Erträge (E8 plus E17) gedeckt werden können. Ein finanzielles Gleichgewicht kann nur durch eine vollständige Deckung, d.h. einen Aufwandsdeckungsgrad von 100 % oder höher, erreicht werden.



6.4.2 Kennzahlen zur Bilanz

Nachfolgendes Schaubild zeigt die wesentlichsten Entwicklungen innerhalb der Bilanz, d. h. die Entwicklung des Bilanzvolumens und dessen Finanzierung durch Eigenkapital und Verbindlichkeiten.

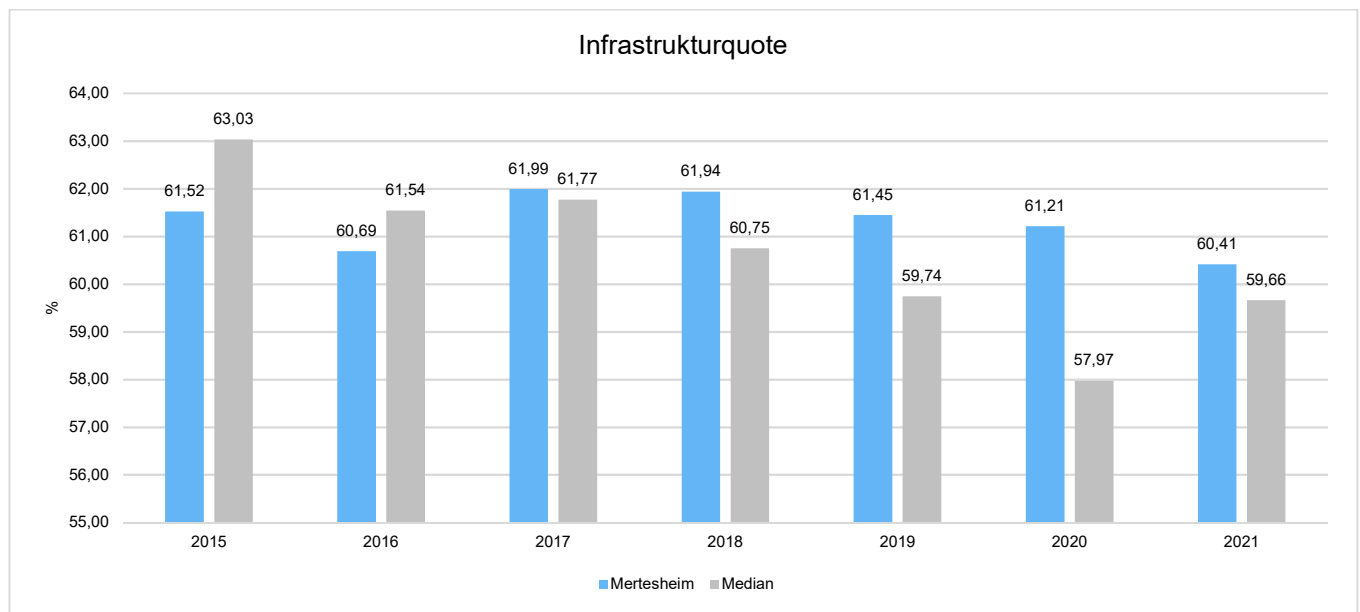




6.4.2.1 Kennzahlen zur Vermögenslage

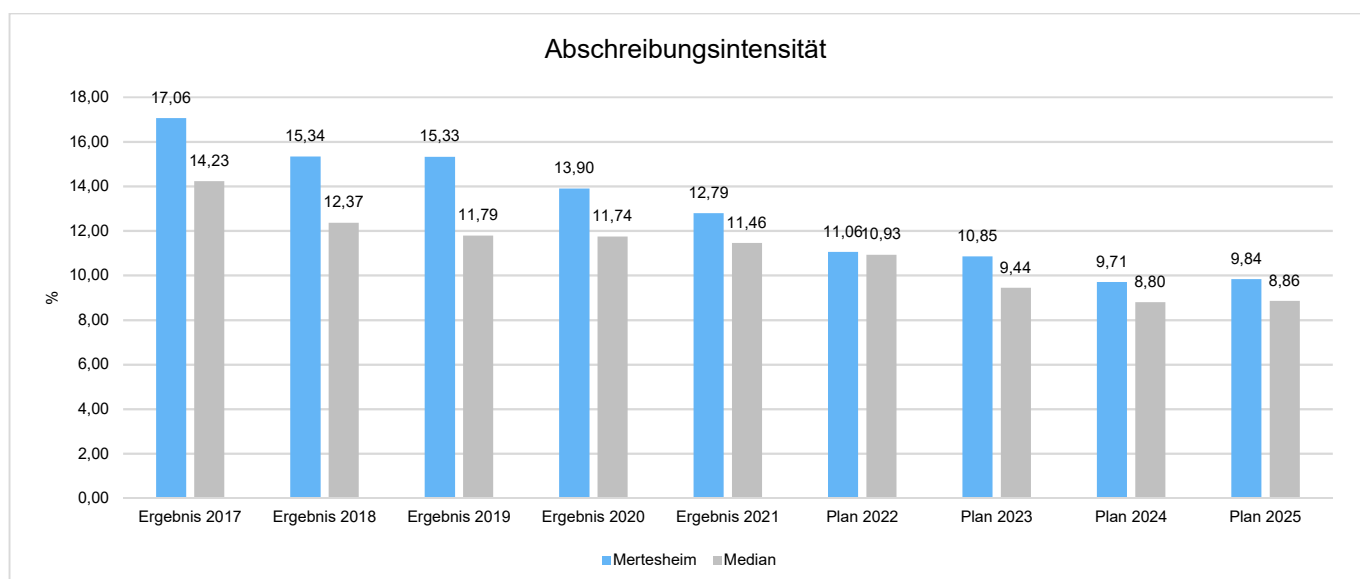
Infrastrukturquote

Diese Kennzahl stellt ein Verhältnis zwischen dem Infrastrukturvermögen und dem Gesamtvermögen auf der Aktivseite der Bilanz her. Sie gibt Aufschluss darüber, mit welchem Prozentsatz das Gesamtvermögen in der kommunalen Infrastruktur gebunden ist. Die Kennzahl kann Hinweise auf etwaige Folgebelastrungen geben, die aus der Infrastruktur resultieren. Es handelt sich um eine Bilanzkennzahl, die nur vergangenheitsorientiert abgebildet werden kann.



Abschreibungsintensität

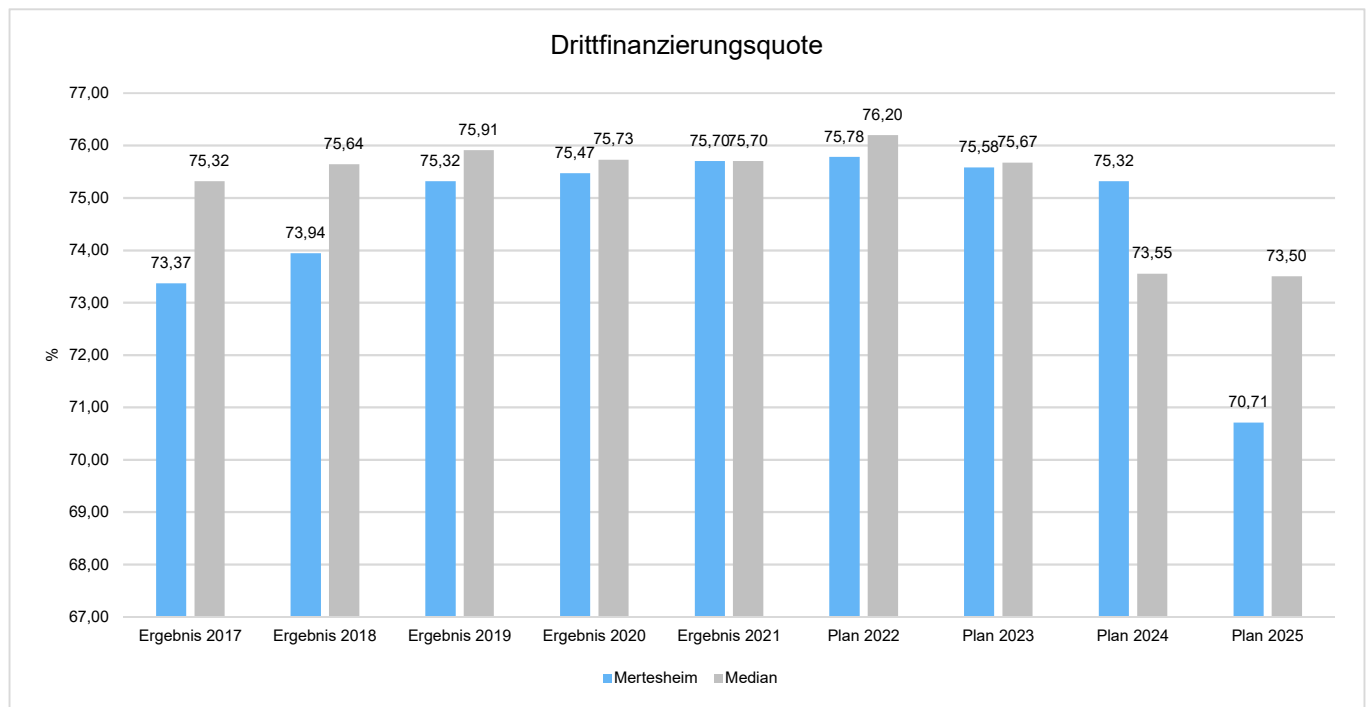
Die Kennzahl zeigt an, in welchem Umfang die Kommune durch die Abnutzung des Anlagevermögens (E11) belastet wird. Sie stellt den prozentualen Anteil der Abschreibungen an den laufenden Aufwendungen aus Verwaltungstätigkeit (E15) dar.





Drittfinanzierungsquote

Die Kennzahl zeigt das Verhältnis zwischen den bilanziellen Abschreibungen (E11) und den Erträgen aus der Auflösung von Sonderposten (Konten 415, 437, 439) im Haushaltsjahr. Sie gibt einen Hinweis auf die Frage, inwieweit die Erträge aus der Sonderpostenauflösung die Belastung des Haushaltes durch Abschreibungen abmildern. Damit wird auch deutlich, in welchem Maße Dritte an der Finanzierung des abnutzbaren Vermögens beteiligt waren bzw. werden.



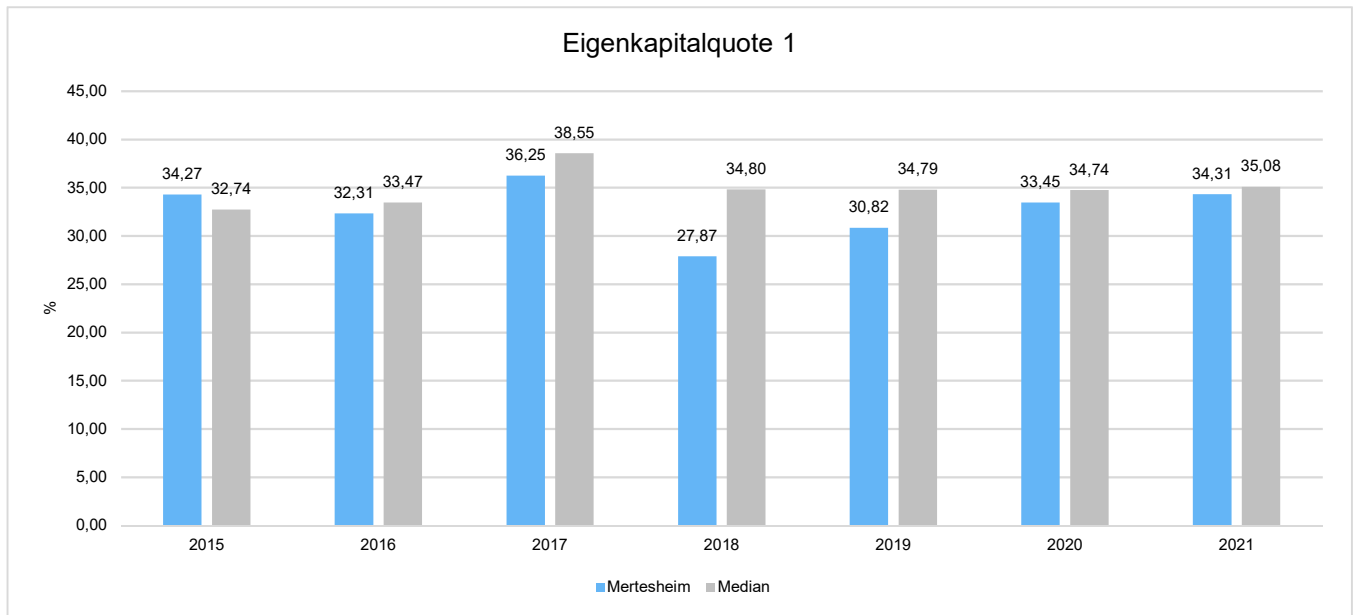
6.4.2.2 Kennzahlen zur Kapitalstruktur (haushaltswirtschaftliche Gesamtsituation)

Neben dem Aufwandsdeckungsgrad, der im Abschnitt Haushaltsergebnis dargestellt wurde, sieht das Kennzahlen-set noch folgende vergangenheitsorientierte Bilanzkennzahlen zur Beurteilung der haushaltswirtschaftlichen Gesamtsituation vor:

Eigenkapitalquote 1

Um die Eigenkapitalausstattung beurteilen zu können, bietet sich die Betrachtung der Eigenkapitalquote 1 an. Die Eigenkapitalquote 1 misst den Anteil des Eigenkapitals am gesamten bilanzierten Kapital (Gesamtkapital) der Passivseite.

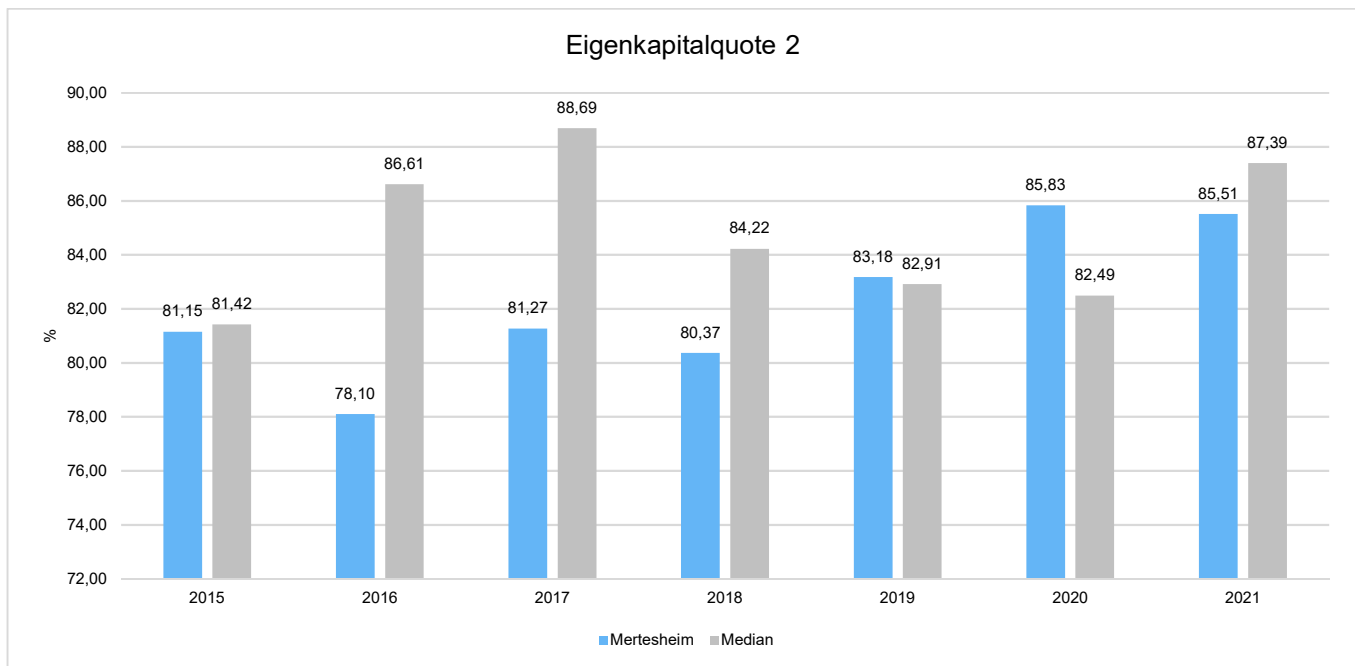
Es handelt sich um eine Bilanzkennzahl, die nur vergangenheitsorientiert abgebildet wird.



(Die Höhe der Eigenkapitalquote ist ein Indiz für die finanzielle Stabilität. Grundsätzlich ist eine niedrige Eigenkapitalquote negativ zu werten, da mit ihr die Gefahr der Überschuldung steigt. Der Richtwert für Kommunen liegt hier zwischen 30 % und 40 %.)

Eigenkapitalquote 2

Die Eigenkapitalquote 2 misst den Anteil des „wirtschaftlichen Eigenkapitals“ am gesamten bilanzierten Kapital (Gesamtkapital) auf der Passivseite der kommunalen Bilanz. Weil die Sonderposten mit Eigenkapitalcharakter oft einen wesentlichen Ansatz in der Bilanz darstellen, wird bei dieser Kennzahl die Wertgröße Eigenkapital um die Sonderposten für Zuwendungen und Beiträge (incl. Anzahlungen hierfür) erweitert. Es handelt sich um eine Bilanzkennzahl, die nur vergangenheitsorientiert abgebildet werden kann.



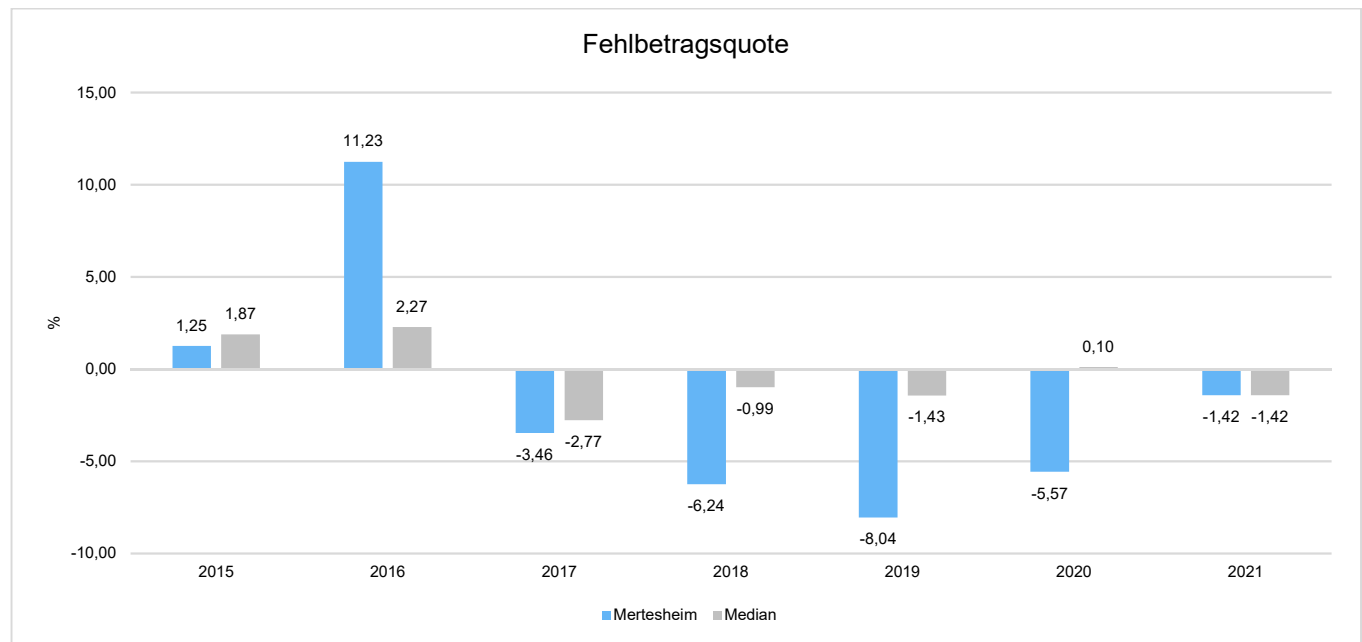


Fehlbetragsquote

Die Fehlbetragsquote gibt an, welcher Anteil des Eigenkapitals (ohne Jahresüberschuss/-fehlbetrag) im betreffenden Jahr aufgrund des Fehlbetrags aufgebraucht worden ist. Die Fehlbetragsquote soll möglichst niedrig sein.

Bei einer negativen Fehlbetragsquote wird im Haushalt ein Überschuss erwirtschaftet.

Es handelt sich um eine Bilanzkennzahl, die nur vergangenheitsorientiert abgebildet werden kann.

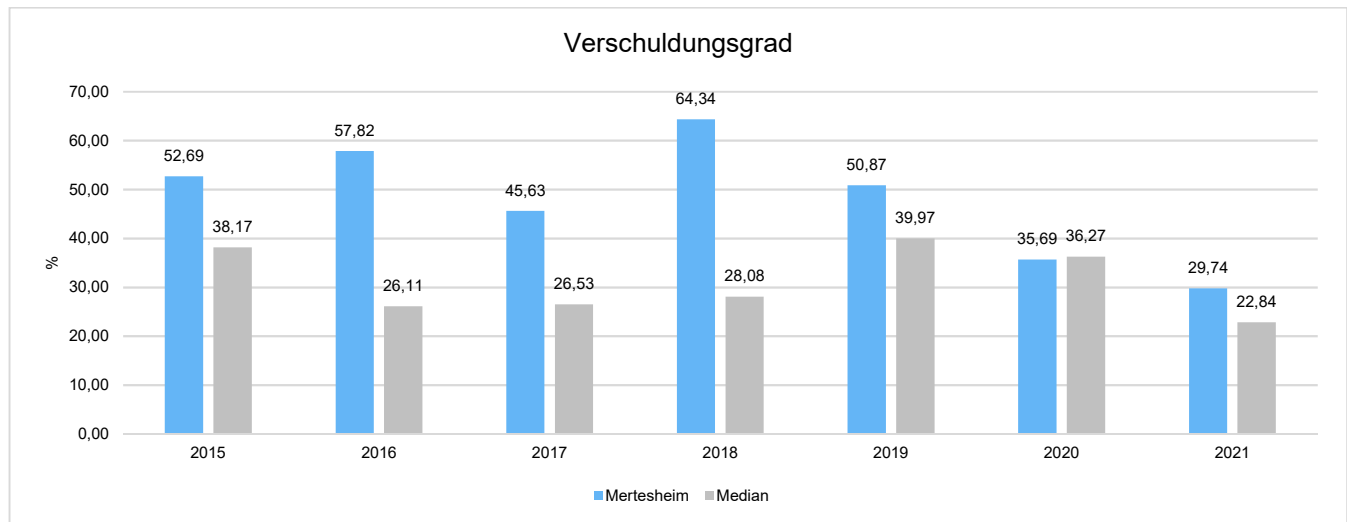




6.4.2.3 Kennzahlen zur Finanzstruktur und Verschuldung

Verschuldungsgrad

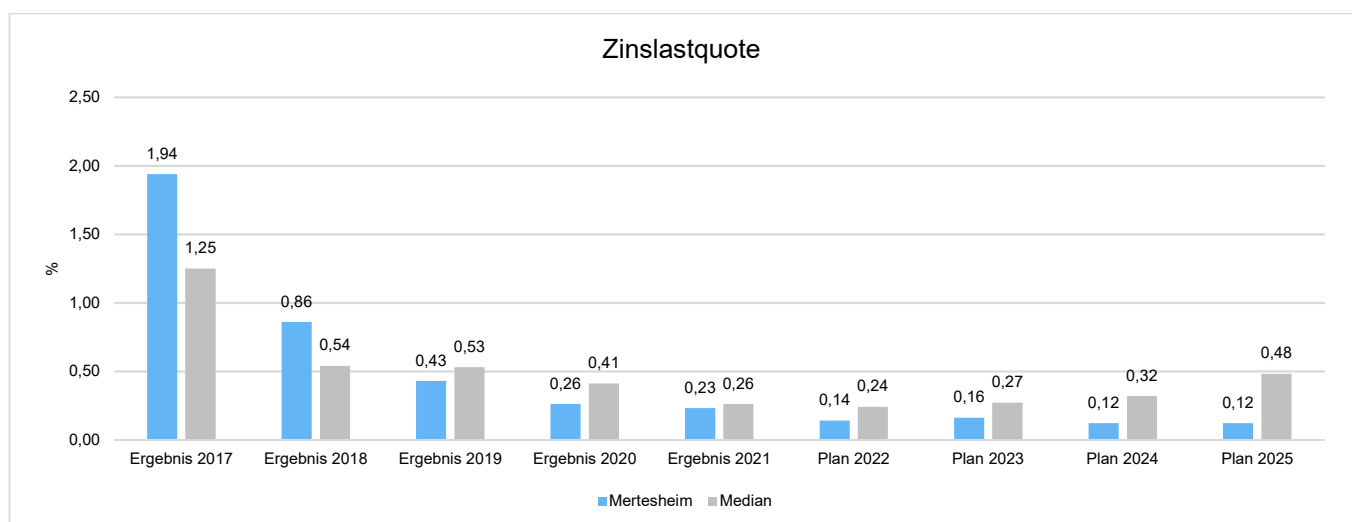
Der Verschuldungsgrad zeigt den prozentualen Anteil der Verbindlichkeiten am Eigenkapital an. Die Kennzahl bildet also das Verhältnis von Verbindlichkeiten zum Eigenkapital ab. Je größer der Verschuldungsgrad, desto höher ist die Gefahr, dass es durch Fehlbeträge zu einem vollständigen Verlust des Eigenkapitals kommt. Es handelt sich um eine Bilanzkennzahl, die nur vergangenheitsorientiert abgebildet werden kann.



Zinslastquote

Die Kennzahl setzt die Finanzaufwendungen (Zinsen und sonstige Finanzaufwendungen) ins Verhältnis zu den ordentlichen Aufwendungen.

Die Zinslastquote zeigt, welche Belastung aus Finanzaufwendungen (E18) zusätzlich zu den laufenden Aufwendungen aus Verwaltungstätigkeit (E15 und E18) besteht. Damit gibt sie Hinweise auf das Ausmaß der anteiligen Belastung der Kommune durch in der Haushalts- bzw. Rechnungsperiode oder in Vorjahren aufgenommene Kassenkredite und Investitionskredite. Eine hohe Quote ist ein Indiz für eingeschränkte Handlungsmöglichkeiten der Kommune.





6.5 Gliederung der Teilhaushalte

Der Jahresabschluss der Ortsgemeinde Mertesheim gliedert sich in folgende Teilhaushalte:

Ergebnisse der Teilhaushalte

		2021
	Jahresergebnis	Finanzergebnis
01 - Allgemeiner Haushalt	-92.574,72	-114.952,53
02 - Zentrale Finanzwirtschaft	105.576,45	137.847,80

6.6 Überblick über die Kostendeckung in ausgewählten Bereichen der Haushaltswirtschaft

Leistung 553001 (Friedhofs- und Bestattungswesen)

Jahr	Erträge	Aufwendungen	Ergebnis	Kostendeckungsgrad
2017	1.897,48 €	10.026,74 €	-8.129,26 €	18,92%
2018	32.330,96 €	22.985,85 €	9.345,11 €	140,66%
2019	2.315,44 €	9.748,92 €	-7.433,48 €	23,75%
2020	2.154,05 €	5.428,30 €	-3.274,25 €	39,68%
2021	4.352,27 €	6.391,90 €	-2.039,63 €	68,09%

Anmerkung zum Jahr 2018: in den Erträgen sind die beiden Abrufe der Zuwendung aus dem Investitionsstock von zusammen 30.587,72 € für die Sanierung der Friedhofsmauer enthalten. Aufwendungen: inklusive Kosten hierfür von 10.979,54 €.

Leistung 573121 (Dorfgemeinschaftshaus)

Jahr	Erträge	Aufwendungen	Ergebnis	Kostendeckungsgrad
2017	13.026,73 €	17.373,03 €	-4.346,30 €	74,98%
2018	5.240,99 €	13.119,64 €	-7.878,65 €	39,95%
2019	5.223,33 €	11.993,40 €	-6.770,07 €	43,55%
2020	4.266,70 €	15.636,01 €	-11.369,31 €	27,29%
2021	5.148,50 €	12.414,06 €	-7.265,56 €	41,47%

Anmerkung zum Jahr 2017: in den Erträgen sind Auflösungen der Rückstellung aus 2016 von 7.570,19 € enthalten



6.7 Prognosebericht - Risiken und Chancen

Nach § 49 GemHVO ist im Lagebericht auch auf die Chancen und Risiken der künftigen Entwicklung der Kommune einzugehen. Angesprochen werden im Folgenden:

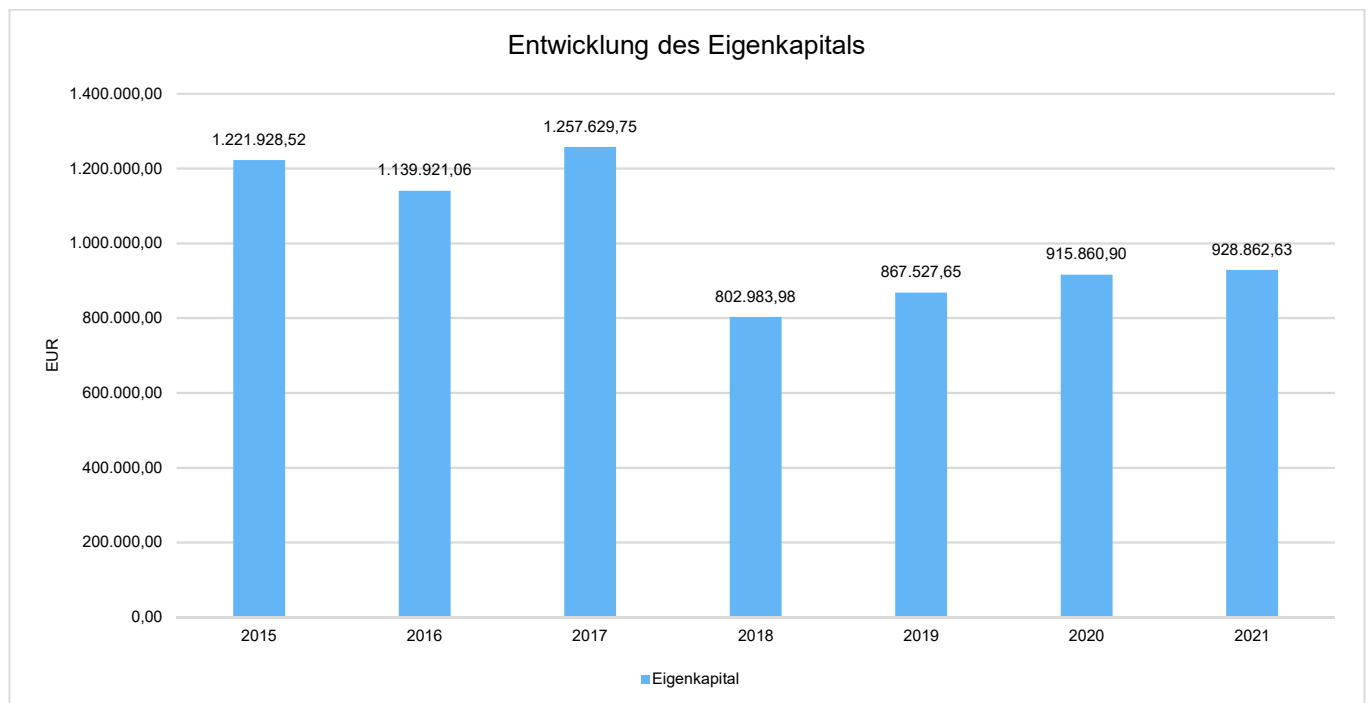
- Entwicklung von Jahresergebnis und Eigenkapital
- Entwicklung der Verschuldung
- Bevölkerungsentwicklung, Altersstrukturen
- Entwicklung von Wirtschaft und Arbeitsmarkt

6.6.1 Entwicklung von Jahresergebnis und Eigenkapital

Ausgehend von den Jahresergebnissen lassen sich Prognosen zur voraussichtlichen Entwicklung des bilanziellen Eigenkapitals ableiten.

Grundsätzlich gilt: Überschüsse stärken das Eigenkapital und Fehlbeträge gehen zu Lasten des Eigenkapitals.

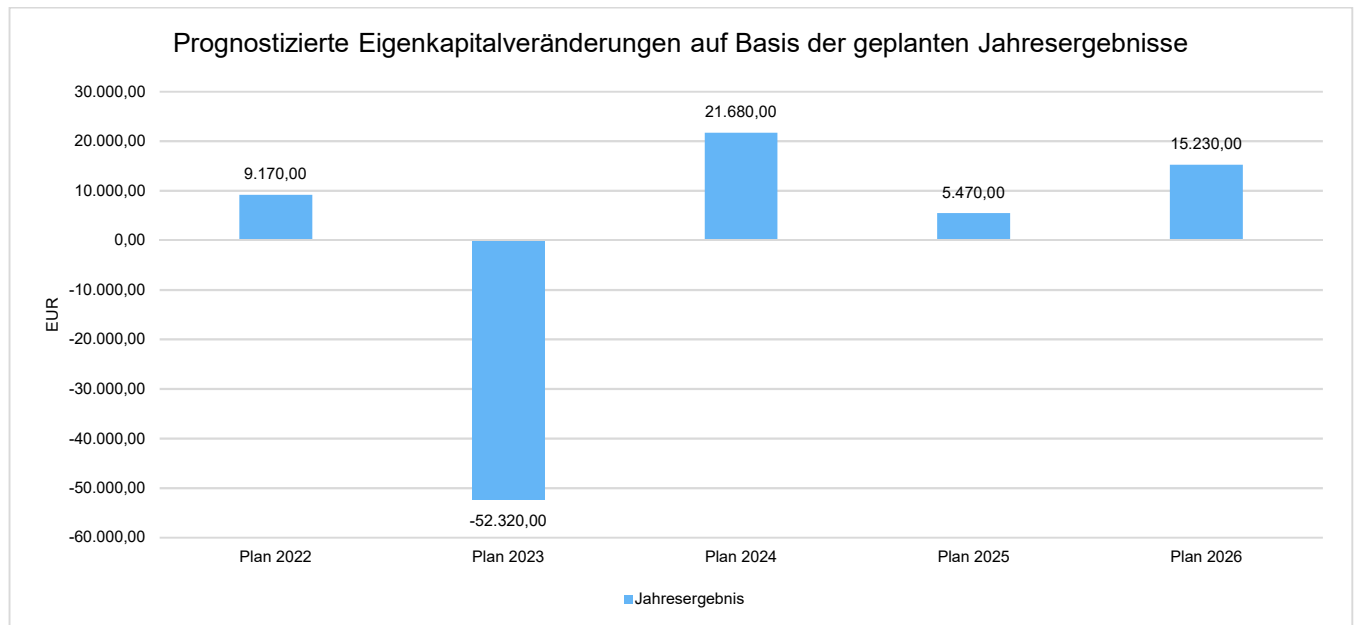
Nachfolgend wird die Entwicklung des bilanziellen Eigenkapitals in den zurückliegenden Jahren dargestellt. Ausgehend von den Jahresergebnissen der Haushaltsplanung im Zeitraum der mittelfristigen Finanzplanung lassen sich Prognosen zur weiteren Entwicklung des Eigenkapitals anstellen.





Jahresergebnisse verändern das Eigenkapital

Die folgende Aufstellung zeigt die nach jetzigem Kenntnisstand geplanten zukünftigen Jahresergebnisse. Aus ihnen lässt sich ableiten, in welcher Höhe sich in etwa das bilanzielle Eigenkapital pro Jahr (nicht kumulativ) verändern wird.



6.6.2 Entwicklung der Verschuldung

Das Jahresergebnis hat ebenso Auswirkungen auf die Verschuldung. Dargestellt wird die Entwicklung der Verschuldung in den zurückliegenden Perioden, wobei insbesondere nach langfristig finanzierten Investitionskrediten und kurzfristigen Liquiditätskrediten unterschieden wird.

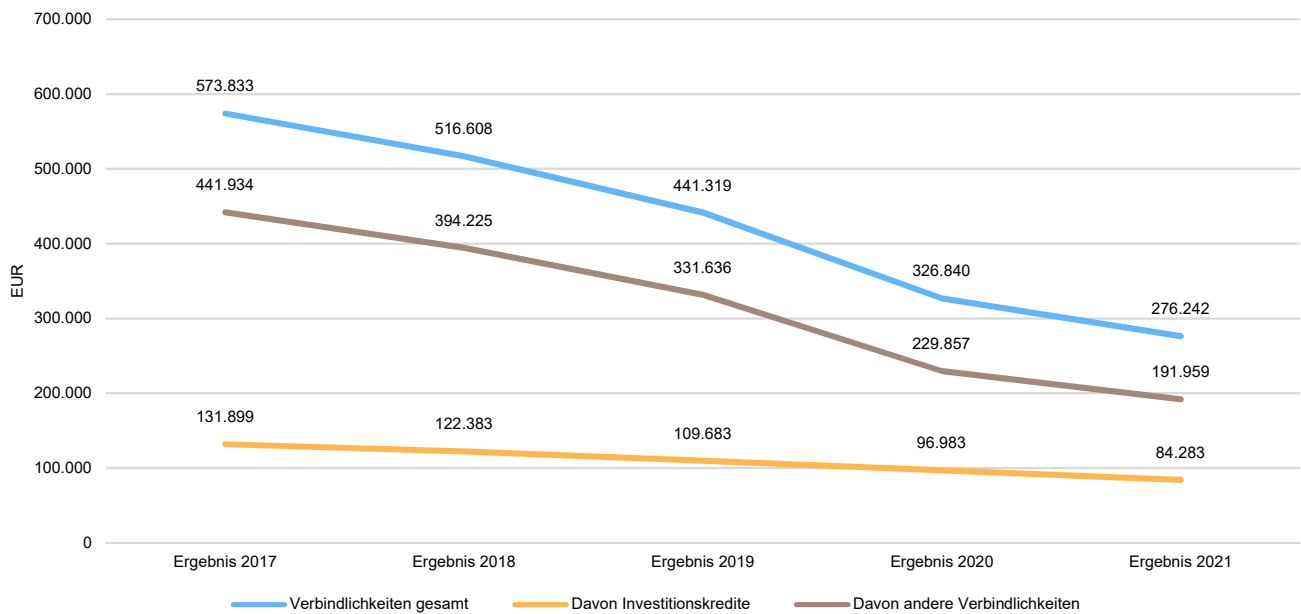
Entwicklung der Verbindlichkeiten (in Tausend EUR)

	Ergebnis 2017	Ergebnis 2018	Ergebnis 2019	Ergebnis 2020	Ergebnis 2021
Verbindlichkeiten gesamt	574	517	441	327	276
Davon Investitionskredite	132	122	110	97	84
Davon andere Verbindlichkeiten	442	394	332	230	192



Jahresabschluss Mertesheim

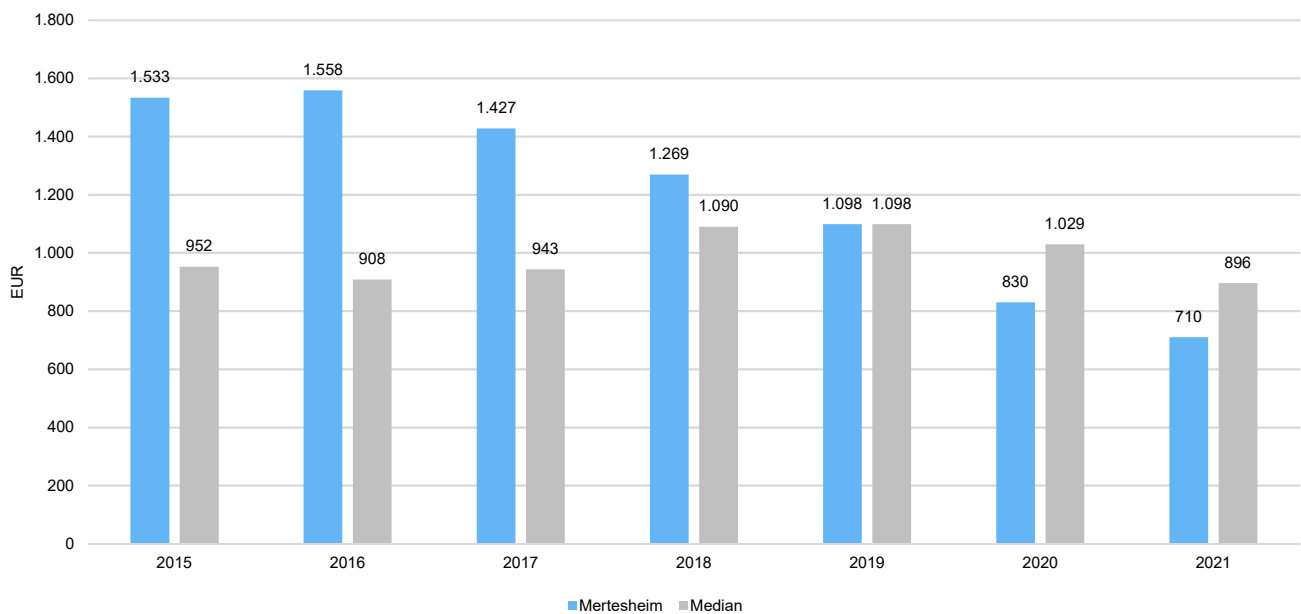
Entwicklung der Verschuldung



Verschuldung je Einwohner

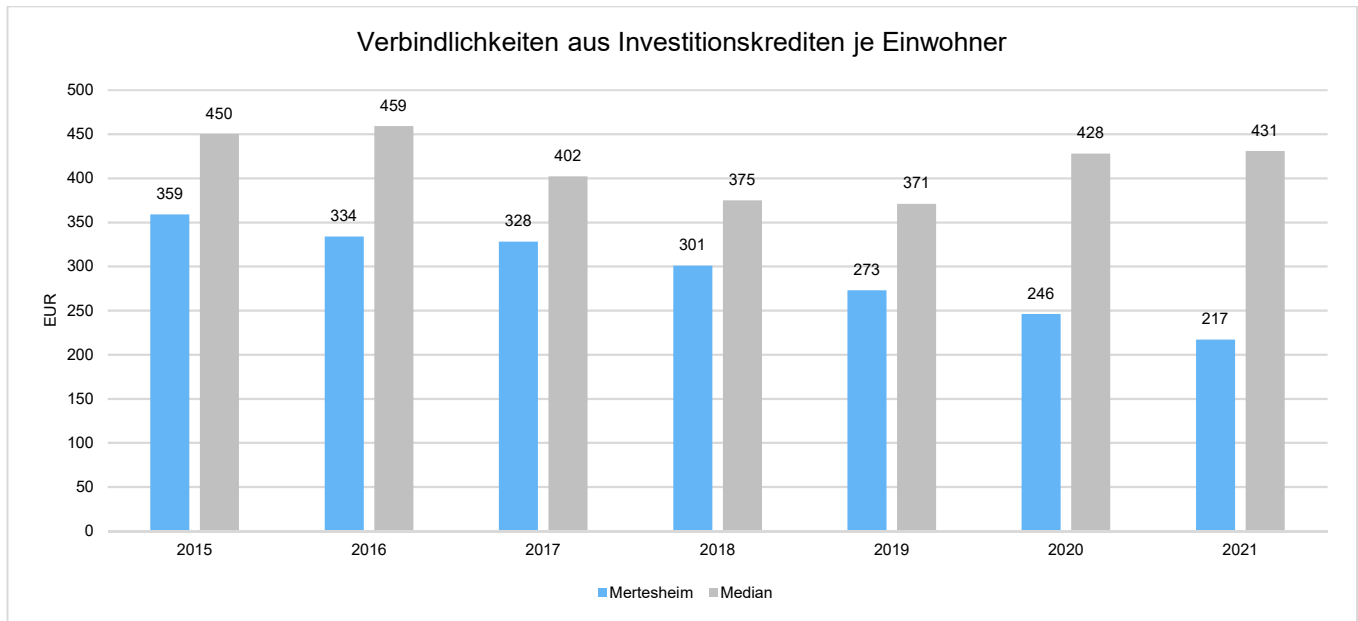
Um die örtliche Situation besser einschätzen zu können, bietet sich die einwohnerbezogene Betrachtung an. Dargestellt werden die Verbindlichkeiten insgesamt sowie die darin enthaltenen Investitions- und Liquiditätskredite bezogen auf einen Einwohner.

Verbindlichkeiten gesamt je Einwohner





Verbindlichkeiten aus Investitionskrediten je Einwohner



6.6.3 Bevölkerungsentwicklung, Altersstruktur

Die Einschätzung der weiteren Bevölkerungsentwicklung ist Grundlage für jede Art von strategischer Planung in Kommunalverwaltungen. Bedingt durch den allgemeinen demografischen Trend haben die meisten deutschen Kommunen einen Bevölkerungsrückgang sowie eine zunehmend alternde Bevölkerung zu verzeichnen. Dies erfordert für die Zukunft eine Anpassung der kommunalen Angebote für Kinder und Jugendliche sowie Senioren.

Die Entwicklung der Bevölkerung nach Anzahl und Altersaufbau ist nur bedingt kommunal beeinflussbar. Der gesamtgesellschaftliche Trend zu einer schrumpfenden und immer älter werdenden Gesamtbevölkerung ist heute unumkehrbar, wobei die örtlichen Ausprägungen durchaus stark variieren können.

Die Anzahl derer, die durch Erwerbseinkommen Sozialversicherungsbeiträge und Steuern erwirtschaften, wird langfristig schrumpfen; der Anteil derer, die auf staatliche Transferleistungen (z.B. Grundsicherung im Alter) angewiesen sind, wird steigen. Dies wird unweigerlich zu einer weiteren Belastung der staatlichen und kommunalen Finanzsysteme führen.

Die zentrale Frage der örtlichen Politik ist daher nicht, ob der Prozess aufgehalten werden kann. Vielmehr geht es um den hierdurch entstehenden Anpassungs- und Gestaltungsbedarf, d.h. wann und in welchem Maße eine quantitative und inhaltliche Neuausrichtung der kommunalen Dienstleistungspalette erfolgen muss.

Der Bericht soll eine Orientierung darüber ermöglichen, wie die örtliche Situation mit Blick auf folgende Kriterien einzuschätzen ist:

- Bevölkerungsentwicklung im Zeitverlauf
- Veränderungen bei einzelnen Altersgruppen (Zielgruppen)

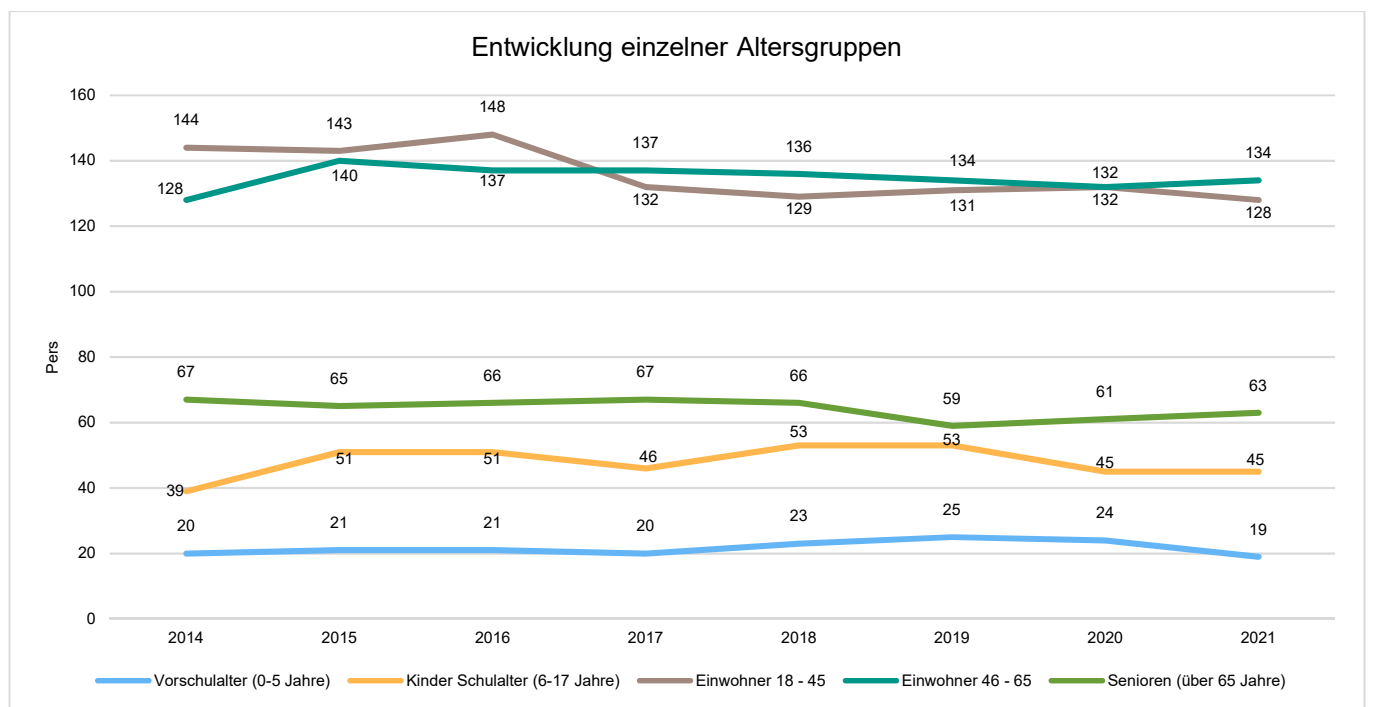


Einwohnerentwicklung gesamt und nach Altersgruppen

Die Entwicklung der Einwohnerzahl sowie der einzelnen Altersgruppen stellt sich wie folgt dar:

Einwohnerentwicklung

	Ergebnis 2017	Ergebnis 2018	Ergebnis 2019	Ergebnis 2020	Ergebnis 2021
Einwohner zum 31.12.	402	407	402	394	389
Senioren	67	66	59	61	63
Einwohner 46 - 65	137	136	134	132	134
Einwohner 18 - 45	132	129	131	132	128
Kinder und Jugendliche 11 - 17	23	30	30	28	31
Kinder 7 - 10	20	20	20	14	11
Kinder 3 - 6	10	13	14	14	16
Kinder 0 - 2	13	13	14	13	6





Jahresabschluss Mertesheim

Konten mit Abweichungen von mehr als 2.500 Euro

Konto	Plan	Ergebnis	Abweichung
401310 - Gewerbesteuer - Gewerbesteuerzahlungen laufendes Jahr	88.600,00	83.984,00	-4.616,00
401321 - Gewerbesteuer - Gewerbesteuernachzahlungen Vorjahre	20.400,00	37.405,12	17.005,12
401331 - Gewerbesteuer - Gewerbesteuererstattungen Vorjahre	-8.300,00	-12.016,70	-3.716,70
402100 - Gemeindeanteil an der Einkommensteuer	238.600,00	257.804,84	19.204,84
405210 - Ausgleichsleistungen vom Land - Familienleistungsausgleich gemäß § 28 LFAG	26.800,00	26.127,10	-672,90
413200 - Sonstige allgemeine Zuweisungen vom Land	16.300,00	0,00	-16.300,00
414433 - Zuweisungen u. Zuschüsse für lfd. Zwecke vom öffentlichen Bereich - von Gemeinden/Gde. Verbände	--	7.137,51	7.137,51
415100 - Erträge aus der Auflösung von Sonderposten aus Zuwendungen	26.570,00	28.771,30	2.201,30
432100 - Entgelte für die Benutzung von öffentlichen Einrichtungen und für wirtschaftliche Dienstleistungen	1.700,00	1.090,00	-610,00
442430 - Kostenerstattungen und Kostenumlagen von Gemeinden und Gemeindeverbänden	70,00	931,00	861,00
442900 - Kostenerstattungen und Kostenumlagen von Sonstigen	450,00	1.101,72	651,72
462900 - Sonstige Erträge (Spenden, Ersatzleistungen, u.a.)	7.000,00	5.173,97	-1.826,03
466121 - Entnahme aus dem Sonderposten für Belastungen aus dem kommunalen Finanzausgleich (nicht zahlungswirksam)	--	26.300,00	26.300,00
466191 - sonstige nicht zahlungswirksame Erträge	--	15.432,60	15.432,60
502210 - Arbeitnehmer - Vergütungen	-7.860,00	-10.176,34	-2.316,34
504200 - Arbeitnehmer - Sozialversicherung	-2.300,00	-2.860,71	-560,71
522110 - Aufwendungen für Heizung	-5.150,00	-4.628,12	521,88
522120 - Aufwendungen für Reinigung und Abfallbeseitigung	-1.300,00	-629,26	670,74
523110 - Unterhaltung der Grundstücke, Außenanlagen, Gebäude und Gebäudeeinrichtungen	-29.500,00	-11.973,71	17.526,29
523380 - Unterhaltung des Infrastrukturvermögens - Straßen, Wege, Plätze und Verkehrslenkungsanlagen	-500,00	--	500,00
523381 - Unterhaltung des Infrastrukturvermögens - Unterhaltung der Straßen, Gehwege usw.	-2.500,00	-1.573,43	926,57
523700 - Unterhaltung der Betriebs- und Geschäftsausstattung	-2.100,00	-54,88	2.045,12
523800 - Geringwertige Geräte, Ausstattungs-, Ausrüstungs- und sonstige Gebrauchsgegenstände	-1.850,00	-533,68	1.316,32
524900 - Sonstige Aufwendungen für Sachleistungen	-2.000,00	--	2.000,00
529252 - Aufwendungen für personelle Dienstleistungen (Fremdreinigung)	-3.400,00	-13.942,18	-10.542,18
533100 - Abschreibungen auf unbebaute Grundstücke und grundstücksgleiche Rechte	-2.510,00	-100,00	2.410,00
538100 - Abschreibungen auf Fahrzeuge	-540,00	0,00	540,00
538200 - Abschreibungen auf Maschinen und technische Anlagen	-20,00	-628,00	-608,00
538500 - Abschreibungen auf Betriebs- und Geschäftsausstattung	-220,00	-3.659,72	-3.439,72
541430 - Zuweisungen und Zuschüsse an Gemeinden und Gemeindeverbände	-30.000,00	-18.504,49	11.495,51
541900 - Zuweisungen und Zuschüsse für laufende Zwecke an Sonstige	-2.500,00	--	2.500,00
543100 - Gewerbesteuerumlage	-9.300,00	-10.104,23	-804,23
544240 - Sonderumlage für Schulen und Schulumhallen	-28.500,00	-26.913,00	1.587,00



Jahresabschluss Mertesheim

Konto	Plan	Ergebnis	Abweichung
562510 - Sachverständigen-, Gerichts- und ähnliche Aufwendungen - Vergütungen einschließlich Reisekosten an Sachverständige	-3.000,00	--	3.000,00
565120 - Verluste aus dem Abgang von Gegenständen des Anlagevermögens - Sachanlagen (Verlust bei Veräußerung)	-0,00	-13.991,00	-13.991,00
565601 - Einstellungen in den Sonderposten für Belastungen aus dem kommunalen Finanzausgleich (nicht zahlungswirksam)	--	-77.300,00	-77.300,00
569320 - Repräsentationen - Jubiläen bei Bürgern, Seniorenveranstaltungen	-1.600,00	-687,85	912,15
681762 - Anzahlungen auf Sonderposten zum Anlagevermögen vom Land	14.250,00	--	-14.250,00
681770 - Anzahlungen auf Sonderposten zum Anlagevermögen vom privaten Bereich	0,00	644,00	644,00
682700 - Grabnutzungsentgelte	3.000,00	3.992,49	992,49
785600 - Auszahlungen für Fahrzeuge, Maschinen und technische Anlagen	-1.500,00	-165,71	1.334,29
785930 - Auszahlungen für Anlagen im Bau und für geleistete Anzahlungen, Auszahlungen für Baumaßnahmen	-26.500,00	-24.752,00	1.748,00



Jahresabschluss Mertesheim

7

Forderungsübersicht

gemäß § 51 GemHVO

Forderungsübersicht 2021

Muster 20 (zu § 51 GemHVO)

Nr.	Bezeichnung	31.12.2021	31.12.2020
1	Forderungen und sonstige Vermögensgegenstände	31.154,19	15.262,70
1.1	Öffentlich-rechtliche Forderungen, Forderungen aus Transferleistungen	30.186,44	13.607,91
	151590 ör Gebührenforderungen gegen den sonstigen privaten Bereich		1.014,00
	152420 ör Beitragsforderungen gegen das Land	10.875,00	
	153420 Steuerforderungen gegen das Land	8.631,45	1.522,24
	153430 Steuerforderungen gegen Gemeinden und Gemeindeverbände	4,20	
	153590 Steuerforderungen gegen den sonstigen privaten Bereich		664,59
	154420 Forderungen aus Transferleistungen gegen das Land	49,89	6.753,16
	154430 Forderungen aus Transferleistungen gegen Gemeinden und Gemeindeverbände	9.197,39	2.059,88
	155510 Sonstige öffentlich-rechtliche Forderungen gegen private Unternehmen	1.278,51	1.225,14
	155590 Sonstige öffentlich-rechtliche Forderungen gegen den sonstigen privaten Bereich	150,00	368,90
1.2	Privatrechtliche Forderungen aus Lieferungen und Leistungen	35,00	395,81
	165100 Forderungen aus Lieferungen und Leistungen gegen private Unternehmen		309,46
	165900 Forderungen aus Lieferungen und Leistungen gegen den sonstigen privaten Bereich	35,00	86,35
1.5	Forderungen gegen Sondervermögen, Zweckverbände, Anstalten des öffentlichen Rechts, rechtsfähige kommunale Stiftungen	1,75	48,98
	163100 Forderungen aus Lieferungen und Leistungen gegen Eigenbetriebe	1,75	48,98
1.6	Forderungen gegen den sonstigen öffentlichen Bereich	931,00	1.210,00
	164300 Forderungen aus Lieferungen und Leistungen gegen Gemeinden und Gemeindeverbände	21,00	300,00
	164900 Forderungen aus Lieferungen und Leistungen gegen den sonstigen öffentlichen Bereich	910,00	910,00

8

Verbindlichkeitenübersicht

gemäß § 52 GemHVO

Verbindlichkeitenübersicht 2021

Nr.	Bezeichnung	Verbindlichkeiten zum 31.12.2021 mit einer Restlaufzeit			Stand 31.12.2021	Stand 31.12.2020
		bis zu einem Jahr	von über einem bis zu fünf Jahren	von mehr als fünf Jahren		
1	Verbindlichkeiten	204.151,26	24.357,43	47.733,01	276.241,70	326.840,20
1.1	Anleihen	0,00	0,00	0,00	0,00	0,00
1.2	Verbindlichkeiten aus Kreditaufnahmen	12.700,00	23.850,00	47.733,01	84.283,01	96.983,01
1.2.1	Verbindlichkeiten aus Kreditaufnahmen für Investitionen	12.700,00	23.850,00	47.733,01	84.283,01	96.983,01
	315131 von Banken - Euro-Währung (fester Zins) - Laufzeit 5 Jahre und mehr	12.700,00	23.850,00	47.733,01	84.283,01	96.983,01
1.2.2	Verbindlichkeiten aus Kreditaufnahmen zur Liquiditätssicherung	0,00	0,00	0,00	0,00	0,00
1.3	Verbindlichkeiten aus Vorgängen, die Kreditaufnahmen wirtschaftlich gleichkommen	0,00	0,00	0,00	0,00	0,00
1.4	Erhaltene Anzahlungen auf Bestellungen	0,00	0,00	0,00	0,00	0,00
1.5	Verbindlichkeiten aus Lieferungen und Leistungen	3.885,35	0,00	0,00	3.885,35	11.767,31
	355100 Verbindlichkeiten aus Lieferungen und Leistungen gegenüber privaten Unternehmen	3.684,61	0,00	0,00	3.684,61	10.682,63
	355900 Verbindlichkeiten aus Lieferungen und Leistungen gegenüber dem sonstigen privaten Bereich	200,74	0,00	0,00	200,74	1.084,68
1.6	Verbindlichkeiten aus Transferleistungen	0,00	0,00	0,00	0,00	0,00
1.7	Verbindlichkeiten gegenüber verbundenen Unternehmen	0,00	0,00	0,00	0,00	0,00
1.8	Verbindlichkeiten gegenüber Unternehmen, mit denen ein Beteiligungsverhältnis besteht	0,00	0,00	0,00	0,00	0,00
1.9	Verbindlichkeiten gegenüber Sondervermögen, Zweckverbänden, Anstalten des öffentlichen Rechts, rechtsfähige kommunale Stiftungen	203,21	0,00	0,00	203,21	135,87
	353100 Verbindlichkeiten aus Lieferungen und Leistungen gegenüber Eigenbetrieben	203,21	0,00	0,00	203,21	135,87
1.10	Verbindlichkeiten gegenüber dem sonstigen öffentlichen Bereich	186.402,70	507,43	0,00	186.910,13	217.084,01
	354200 Verbindlichkeiten aus Lieferungen und Leistungen gegenüber dem Land	0,00	0,00	0,00	0,00	163,48
	354300 Verbindlichkeiten aus Lieferungen und Leistungen gegenüber Gemeinden und Gemeindeverbänden	14.854,96	0,00	0,00	14.854,96	4.050,79
	354900 Verbindlichkeiten aus Lieferungen und Leistungen gegenüber dem sonstigen öffentlichen Bereich	223,62	0,00	0,00	223,62	75,51
	364200 Verbindlichkeiten aus Transferleistungen gegenüber dem Land	0,00	0,00	0,00	0,00	15.028,56
	364300 Verbindlichkeiten aus Transferleistungen gegenüber Gemeinden und Gemeindeverbänden	6.740,76	507,43	0,00	7.248,19	22.987,04
	374310 Verbindlichkeiten gegenüber der Verbandsgemeinde - laufendes Verrechnungskonto	164.583,36	0,00	0,00	164.583,36	174.778,63
1.11	Sonstige Verbindlichkeiten	960,00	0,00	0,00	960,00	870,00
	377590 gegenüber Organmitgliedern	960,00	0,00	0,00	960,00	870,00

9

Anlagenübersicht

gemäß § 50 GemHVO

Anlagenachweis nach Bilanzgliederung Wirtschaftsgüter - 2021
Summen je Konto-Nr.

Anschaffungs- und Herstellungskosten							Abschreibungen, Wertberichtigungen					Restbuchwerte		Kennzahlen			
Pos.	Anlagevermögen	Stand zum 31.12.2020	Zugänge	Abgänge	Umbuch.	Endbestand	Aufgelauf. Abschreib. zum 31.12.2020	Zuschreib. in 2021	Abschreib. in 2021	Umbuch. / Umglied. in 2021	Aufgelauf. Abschreib. auf Abgänge	Abschreib. zum 31.12.2021	Restbuchwert 31.12.2021	Restbuchwert 31.12.2020	Durchschnittl. Abschreib.-satz	Durchschnittl. Restbuchwert	Wertmind. durch unterlassene Instandhaltung, Altlasten, sonstige
	1	2	3	4	5	6	7	8	9	10	11	12	13	14	15	16	17
1.	Anlagevermögen	4.218.222,99	41.433,32	13.991,00	0,00	4.245.665,31	1.495.902,72	0,00	74.103,24	0,00	0,00	1.570.005,96	2.675.659,35	2.722.320,27	1,75	63,02	0,00
1.1.	Immaterielle Vermögensgegenstände	82.862,06	0,00	0,00	0,00	82.862,06	50.210,06	0,00	2.071,62	0,00	0,00	52.281,68	30.580,38	32.652,00	2,50	36,91	0,00
1.1.3.	Gezahlte Investitionszuschüsse	82.862,06	0,00	0,00	0,00	82.862,06	50.210,06	0,00	2.071,62	0,00	0,00	52.281,68	30.580,38	32.652,00	2,50	36,91	0,00
013310	an Eigenbetriebe	82.862,06	0,00	0,00	0,00	82.862,06	50.210,06	0,00	2.071,62	0,00	0,00	52.281,68	30.580,38	32.652,00	2,50	36,91	0,00
Summe 1.1.3.		82.862,06	0,00	0,00	0,00	82.862,06	50.210,06	0,00	2.071,62	0,00	0,00	52.281,68	30.580,38	32.652,00	2,50	36,91	0,00
Summe 1.1.		82.862,06	0,00	0,00	0,00	82.862,06	50.210,06	0,00	2.071,62	0,00	0,00	52.281,68	30.580,38	32.652,00	2,50	36,91	0,00
1.2.	Sachanlagen	4.135.360,93	41.433,32	13.991,00	0,00	4.162.803,25	1.445.692,66	0,00	72.031,62	0,00	0,00	1.517.724,28	2.645.078,97	2.689.668,27	1,73	63,54	0,00
1.2.2.	Sonstige unbebaute Grundstücke und grundstücksgleiche Rechte	142.683,28	2.650,30	13.991,00	0,00	131.342,58	10.017,00	0,00	100,00	0,00	0,00	10.117,00	121.225,58	132.666,28	0,08	92,30	0,00
022500	Kinderspielplätze	9.127,79	0,00	0,00	0,00	9.127,79	9.126,79	0,00	0,00	0,00	0,00	9.126,79	1,00	1,00	0,00	0,01	0,00
022900	Sonstige Grünflächen	23.544,26	0,00	0,00	0,00	23.544,26	890,21	0,00	100,00	0,00	0,00	990,21	22.554,05	22.654,05	0,42	95,79	0,00
023300	Öd- und Unland	15.444,50	0,00	0,00	0,00	15.444,50	0,00	0,00	0,00	0,00	0,00	0,00	15.444,50	15.444,50	0,00	100,00	0,00
023500	Streuobstwiesen	4.557,08	0,00	0,00	0,00	4.557,08	0,00	0,00	0,00	0,00	0,00	0,00	4.557,08	4.557,08	0,00	100,00	0,00
023900	Sonstige (Ackerland, etc.)	36.601,00	2.650,30	0,00	0,00	39.251,30	0,00	0,00	0,00	0,00	0,00	0,00	39.251,30	36.601,00	0,00	100,00	0,00
024100	Ökoflächen, Ausgleichsflächen	23.344,15	0,00	0,00	0,00	23.344,15	0,00	0,00	0,00	0,00	0,00	0,00	23.344,15	23.344,15	0,00	100,00	0,00
026100	Flüsse und Bäche	30.064,50	0,00	13.991,00	0,00	16.073,50	0,00	0,00	0,00	0,00	0,00	0,00	16.073,50	30.064,50	0,00	100,00	0,00
Summe 1.2.2.		142.683,28	2.650,30	13.991,00	0,00	131.342,58	10.017,00	0,00	100,00	0,00	0,00	10.117,00	121.225,58	132.666,28	0,08	92,30	0,00
1.2.3.	Bebaute Grundstücke und grundstücksgleiche Rechte	1.192.455,97	0,00	0,00	7.497,00	1.199.952,97	344.957,88	0,00	14.372,80	0,00	0,00	359.330,68	840.622,29	847.498,09	1,20	70,05	0,00
032100	Kindertagesstätten	423.748,91	0,00	0,00	0,00	423.748,91	129.411,90	0,00	5.049,06	0,00	0,00	134.460,96	289.287,95	294.337,01	1,19	68,27	0,00
037100	mit Verwaltungsgebäuden	351.910,95	0,00	0,00	0,00	351.910,95	81.981,02	0,00	4.411,56	0,00	0,00	86.392,58	265.518,37	269.929,93	1,25	75,45	0,00
039100	Gemeinschafts-, Bürgerhäuser, Stadthallen	345.880,85	0,00	0,00	7.497,00	353.377,85	94.669,24	0,00	4.017,58	0,00	0,00	98.686,82	254.691,03	251.211,61	1,14	72,07	0,00
039210	Friedhofsgebäude, Leichenhallen - Friedhofsgebäude / Leichenhallen mit Nebenanlagen	34.889,96	0,00	0,00	0,00	34.889,96	15.949,04	0,00	265,80	0,00	0,00	16.214,84	18.675,12	18.940,92	0,76	53,53	0,00
039400	Werkstätten	9.926,26	0,00	0,00	0,00	9.926,26	4.939,52	0,00	328,68	0,00	0,00	5.268,20	4.658,06	4.986,74	3,31	46,93	0,00
039990	sonstige Gebäude, Bauten - Toilettenanlagen, sonstige	26.099,04	0,00	0,00	0,00	26.099,04	18.007,16	0,00	300,12	0,00	0,00	18.307,28	7.791,76	8.091,88	1,15	29,85	0,00
Summe 1.2.3.		1.192.455,97	0,00	0,00	7.497,00	1.199.952,97	344.957,88	0,00	14.372,80	0,00	0,00	359.330,68	840.622,29	847.498,09	1,20	70,05	0,00
1.2.4.	Infrastrukturvermögen	2.707.644,65	12.782,30	0,00	0,00	2.720.426,95	1.031.537,75	0,00	53.271,10	0,00	0,00	1.084.808,85	1.635.618,10	1.676.106,90	1,96	60,12	0,00
041200	Brücken	175.127,47	0,00	0,00	0,00	175.127,47	44.270,02	0,00	2.694,24	0,00	0,00	46.964,26	128.163,21	130.857,45	1,54	73,18	0,00
048240	Straßen - Gemeindestraßen	1.588.479,47	0,00	0,00	0,00	1.588.479,47	482.884,76	0,00	28.147,71	0,00	0,00	511.032,47	1.077.447,00	1.105.594,71	1,77	67,83	0,00
048250	Straßen - Gehwege	96.017,45	0,00	0,00	0,00	96.017,45	38.635,25	0,00	2.743,32	0,00	0,00	41.378,57	54.638,88	57.382,20	2,86	56,91	0,00
048340	Wege - landwirtschaftliche Wege	227.137,36	0,00	0,00	0,00	227.137,36	96.579,50	0,00	6.438,60	0,00	0,00	103.018,10	124.119,26	130.557,86	2,83	54,65	0,00
048410	Plätze - Parkplätze	84.625,58	0,00	0,00	0,00	84.625,58	29.179,87	0,00	1.639,86	0,00	0,00	30.819,73	53.805,85	55.445,71	1,94	63,58	0,00
048710	Straßenbeleuchtung - Strom	162.266,85	0,00	0,00	0,00	162.266,85	153.034,85	0,00	1.688,00	0,00	0,00	154.722,85	7.544,00	9.232,00	1,04	4,65	0,00
049280	wasserbauliche Anlagen und Anlagen des Hochwasserschutzes - sonstige Anlagen des Hochwasserschutzes	44.841,19	0,00	0,00	0,00	44.841,19	10.677,76	0,00	0,00	0,00	0,00	10.677,76	34.163,43	34.163,43	0,00	76,19	0,00
049290	wasserbauliche Anlagen und Anlagen des Hochwasserschutzes - sonstige Gewässerbauten und deren Messeinrichtungen	60.081,17	0,00	0,00	0,00	60.081,17	41.969,41	0,00	1.265,46	0,00	0,00	43.234,87	16.846,30	18.111,76	2,11	28,04	0,00
049310	Öffentlicher Personennahverkehr - Bahnhöfe, Buswartehallen, sonstige Wartehallen	269.068,11	12.782,30	0,00	0,00	281.850,41	134.306,33	0,00	8.653,91	0,00	0,00	142.960,24	138.890,17	134.761,78	3,07	49,28	0,00
Summe 1.2.4.		2.707.644,65	12.782,30	0,00	0,00	2.720.426,95	1.031.537,75	0,00	53.271,10	0,00	0,00	1.084.808,85	1.635.618,10	1.676.106,90	1,96	60,12	0,00

Anlagenachweis nach Bilanzgliederung Wirtschaftsgüter - 2021
Summen je Konto-Nr.

Anschaffungs- und Herstellungskosten							Abschreibungen, Wertberichtigungen					Restbuchwerte		Kennzahlen			
Pos.	Anlagevermögen	Stand zum 31.12.2020	Zugänge	Abgänge	Umbuch.	Endbestand	Aufgelauf. Abschreib. zum 31.12.2020	Zuschreib. in 2021	Abschreib. in 2021	Umbuch. / Umglied. in 2021	Aufgelauf. Abschreib. auf Abgänge	Abschreib. zum 31.12.2021	Restbuch- wert 31.12.2021	Restbuch- wert 31.12.2020	Durch- schnittl. Abschreib.- satz	Durch- schnittl. Restbuch- wert	Wertmind. durch unter- lassene Instand- haltung, Altlasten, sonstige
	1	2	3	4	5	6	7	8	9	10	11	12	13	14	15	16	17
1.2.7.	Maschinen, technische Anlagen, Fahrzeuge	7.670,84	17.255,00	0,00	0,00	24.925,84	3.174,84	0,00	628,00	0,00	0,00	3.802,84	21.123,00	4.496,00	2,52	84,74	0,00
071810	Zusatzgeräte für Fahrzeuge - Salzstreuergeräte für Winterfahrzeuge	761,65	0,00	0,00	0,00	761,65	760,65	0,00	0,00	0,00	0,00	760,65	1,00	1,00	0,00	0,13	0,00
071900	sonstige Fahrzeuge	5.369,20	0,00	0,00	-5.369,20	0,00	895,20	0,00	0,00	-895,20	0,00	0,00	0,00	4.474,00	0,00	0,00	0,00
072400	technische Anlagen zum Bau und zur Unterhaltung der Infrastruktur und Landschaftspflege	1.539,99	0,00	0,00	5.369,20	6.909,19	1.518,99	0,00	556,00	895,20	0,00	2.970,19	3.939,00	21,00	8,05	57,01	0,00
072900	Sonstige Maschinen und technische Anlagen	0,00	17.255,00	0,00	0,00	17.255,00	0,00	0,00	72,00	0,00	0,00	72,00	17.183,00	0,00	0,42	99,58	0,00
Summe 1.2.7.		7.670,84	17.255,00	0,00	0,00	24.925,84	3.174,84	0,00	628,00	0,00	0,00	3.802,84	21.123,00	4.496,00	2,52	84,74	0,00
1.2.8.	Betriebs- und Geschäftsausstattung	84.906,19	1.248,72	0,00	0,00	86.154,91	56.005,19	0,00	3.659,72	0,00	0,00	59.664,91	26.490,00	28.901,00	4,25	30,75	0,00
082110	Betriebsausstattung - Werkstatteinrichtungen/Betriebseinrichtungen	77.536,57	1.248,72	0,00	0,00	78.785,29	52.976,57	0,00	2.777,72	0,00	0,00	55.754,29	23.031,00	24.560,00	3,53	29,23	0,00
082240	Geschäftsausstattung - Hardware	5.079,91	0,00	0,00	0,00	5.079,91	742,91	0,00	882,00	0,00	0,00	1.624,91	3.455,00	4.337,00	17,36	68,01	0,00
082400	Geringwertige Vermögensgegenstände	2.289,71	0,00	0,00	0,00	2.289,71	2.285,71	0,00	0,00	0,00	0,00	2.285,71	4,00	4,00	0,00	0,17	0,00
Summe 1.2.8.		84.906,19	1.248,72	0,00	0,00	86.154,91	56.005,19	0,00	3.659,72	0,00	0,00	59.664,91	26.490,00	28.901,00	4,25	30,75	0,00
1.2.10.	Geleistete Anzahlungen, Anlagen im Bau	0,00	7.497,00	0,00	-7.497,00	0,00	0,00	0,00	0,00	0,00	0,00	0,00	0,00	0,00	0,00	0,00	0,00
096100	Anlagen im Bau	0,00	7.497,00	0,00	-7.497,00	0,00	0,00	0,00	0,00	0,00	0,00	0,00	0,00	0,00	0,00	0,00	0,00
Summe 1.2.10.		0,00	7.497,00	0,00	-7.497,00	0,00	0,00	0,00	0,00	0,00	0,00	0,00	0,00	0,00	0,00	0,00	0,00
Summe 1.2.		4.135.360,93	41.433,32	13.991,00	0,00	4.162.803,25	1.445.692,66	0,00	72.031,62	0,00	0,00	1.517.724,28	2.645.078,97	2.689.668,27	1,73	63,54	0,00
Summe Anlagevermögen		4.218.222,99	41.433,32	13.991,00	0,00	4.245.665,31	1.495.902,72	0,00	74.103,24	0,00	0,00	1.570.005,96	2.675.659,35	2.722.320,27	1,75	63,02	0,00

Anlagenachweis nach Bilanzgliederung Sonderposten - 2021
Summen je Konto-Nr.

Betragsangaben in EUR

10

Übersicht über die über das Ende des Haushaltsjahres hinaus geltenden Haushaltsermächtigungen

gemäß § 53 GemHVO

Übersicht über die über das Ende des Haushaltsjahres hinaus geltenden Haushaltsermächtigungen			
lfd. Nr.	Konto/Bezeichnung	Ansatz des Haushaltsjahres	Übertragung auf das Haushalts- folgejahres
		in € ¹	
1. Aufwandsermächtigungen			
2. Auszahlungsermächtigungen			
2.1	Ordentliche und außerordentliche Auszahlungen		
2.2	Auszahlungen aus Investitionstätigkeit		
2.3	Auszahlungen aus Finanzierungstätigkeiten		
3. Ermächtigungen für die Aufnahme von Investitionskrediten			
	Teilhaushalt 2	12.150,00	12.150,00
4. Aus Verpflichtungsermächtigungen voraussichtlich fällig werdende Auszahlungen			