

Ortsgemeinde Mertesheim

Jahresabschluss

2020





Jahresabschluss Mertenheim



Inhaltsverzeichnis

1 Ergebnisrechnung	7
1.1 Ergebnisrechnung (Muster 15 zu § 44 GemHVO).....	7
1.2 Ergebnisrechnung mit Konten	9
2 Finanzrechnung.....	15
2.1 Finanzrechnung (Muster 16 zu § 45 GemHVO).....	15
2.2 Finanzrechnung mit Konten.....	18
3 Teilrechnungen (Muster 17 zu § 46 GemHVO).....	25
3.1 Teilhaushalt 1 - Allgemeiner Haushalt.....	27
3.2 Teilhaushalt 2 - Zentrale Finanzwirtschaft.....	29
4 Bilanz zum 31.12.2020.....	31
4.1 Bilanz ohne Konten zum 31.12.2020.....	31
4.2 Bilanz mit Konten zum 31.12.2020.....	34
5 Anhang	39
5.1 Allgemeine Angaben.....	39
5.2 Erläuterungen zum Ausweis, Bilanzierung und Bewertung.....	39
5.3 Erläuterungen zu den Posten der Bilanz.....	41
5.4 Erläuterungen zur Ergebnisrechnung.....	56
5.5 Erläuterungen zur Finanzrechnung	75
5.6 Weitere Angaben gemäß § 48 Abs. 2 GemHVO.....	78
Angaben zu Bilanzierungs- und Bewertungsmethoden (§ 48 Abs. 2 Nr. 1 GemHVO).....	78
Durchschnittliche Zahl der Beamtinnen und Beamten sowie der Beschäftigten im Haushaltsjahr 2020.....	78
Subsidiärhaftung aus der Zusatzversorgung von Arbeitnehmerinnen und Arbeitnehmern (§ 48 Abs.2 Nr. 16 GemHVO)	79
6 Rechenschaftsbericht.....	81
6.1 Rechtliche Grundlagen, Vorbemerkungen und gesamtwirtschaftliche Entwicklung	81
6.2 Jahresergebnisse der Ergebnis- und Finanzrechnung.....	83
6.3 Vermögens- und Schuldenlage	93
6.4 Kennzahlen und Mediane	95
6.5 Gliederung der Teilhaushalte.....	110
6.6 Überblick über die Kostendeckung in ausgewählten Bereichen der Haushaltswirtschaft.....	111
6.7 Prognosebericht - Risiken und Chancen	111
7 Förderungsübersicht	119
8 Verbindlichkeitenübersicht	123
9 Anlagenübersicht.....	127



Jahresabschluss Mertesheim

10 Übersicht über die über das Ende des Haushaltsjahres hinaus geltenden Haushaltsermächtigungen, Muster 22 zu § 53 GemHVO	133
--	-----



Aufstellungsvermerk

Gemäß § 108 Abs. 1 GemO hat die Gemeinde für den Schluss eines jeden Haushaltsjahres einen Jahresabschluss aufzustellen, in dem das Ergebnis der Haushaltswirtschaft des Haushaltsjahres nachzuweisen ist. Er hat das Vermögen, das Eigenkapital, die Sonderposten, die Rückstellungen, die Verbindlichkeiten, die Rechnungsabgrenzungsposten, die Erträge und Aufwendungen sowie die Einzahlungen und Auszahlungen vollständig zu enthalten, soweit durch Gesetz oder auf Grund eines Gesetzes nichts anderes bestimmt ist. Der Jahresabschluss hat unter Beachtung der Grundsätze ordnungsmäßiger Buchführung für Gemeinden ein den tatsächlichen Verhältnissen entsprechendes Bild der Vermögens-, Finanz- und Ertragslage der Gemeinde zu vermitteln.

Gemäß § 108 Abs. 2 GemO in Verbindung mit §§ 44 ff. GemHVO besteht der Jahresabschluss aus:

1. der Ergebnisrechnung,
2. der Finanzrechnung,
3. den Teilrechnungen,
4. der Bilanz,
5. dem Anhang.

Dem Jahresabschluss sind nach § 108 Abs. 3 GemO in Verbindung mit §§ 49 ff. GemHVO als Anlagen beizufügen:

1. der Rechenschaftsbericht,
2. der Beteiligungsbericht gemäß § 90 Abs. 2 GemO,
3. die Anlagenübersicht,
4. die Forderungsübersicht,
5. die Verbindlichkeitenübersicht,
6. eine Übersicht über die über das Ende des Haushaltsjahres hinaus geltenden Haushaltsermächtigungen.

Der Jahresabschluss der Ortsgemeinde Mertersheim zum 31.12.2020 wurde gemäß § 108 GemO in Verbindung mit § 43 ff. GemHVO aufgestellt.



Jahresabschluss Mertenheim



1 Ergebnisrechnung

1.1 Ergebnisrechnung (Muster 15 zu § 44 GemHVO)

	Ergebnis des Haushaltsvorjahres	Übertragung aus Vorjahr	Ansatz des Haushaltsjahres einschl. Nachträge	Ergebnis des Haushaltsjahres	Abweichung im Haushaltsjahr	Übertragung in Folgejahr	Ergebnisveränderung gegenüber Haushaltsvorjahr
E1 - Steuern und ähnliche Abgaben	389.088,43	--	427.860,00	435.383,39	7.523,39	--	46.294,96
E2 - Zuwendungen, allg. Umlagen u. sonst. Transfererträge	78.493,59	--	90.280,00	93.909,20	3.629,20	--	15.415,61
E3 - Erträge der sozialen Sicherung	--	--	--	--	-0,00	--	--
E4 - Öffentlich-rechtliche Leistungsentgelte	30.069,51	--	29.895,00	29.744,19	-150,81	--	-325,32
E5 - Privatrechtliche Leistungsentgelte	8.311,08	--	8.480,00	7.009,58	-1.470,42	--	-1.301,50
E6 - Kostenerstattungen und Kostenumlagen	526,08	--	870,00	1.492,54	622,54	--	966,46
E7 - Sonstige laufende Erträge	34.254,37	--	14.530,00	13.700,70	-829,30	--	-20.553,67
E8 - Summe der laufenden Erträge aus Verwaltungstätigkeit	540.743,06	--	571.915,00	581.239,60	9.324,60	--	40.496,54
E9 - Personal- und Versorgungsaufwendungen	29.348,85	--	22.260,00	26.256,20	3.996,20	--	-3.092,65
E10 - Aufwendungen für Sach- und Dienstleistungen	50.220,80	--	80.550,00	67.552,64	-12.997,36	--	17.331,84
E11 - Abschreibungen	72.814,69	--	71.215,00	73.903,78	2.688,78	--	1.089,09
E12 - Zuwendungen, Umlagen und sonstige Transferaufwendungen	314.951,33	--	335.800,00	328.261,04	-7.538,96	--	13.309,71
E13 - Aufwendungen der sozialen Sicherung	--	--	--	--	-0,00	--	--
E14 - Sonstige laufende Aufwendungen	7.766,90	--	15.090,00	35.562,61	20.472,61	--	27.795,71
E15 - Summe der laufenden Aufwendungen aus Verwaltungstätigkeit	475.102,57	--	524.915,00	531.536,27	6.621,27	--	56.433,70
E16 - Laufendes Ergebnis aus Verwaltungstätigkeit	65.640,49	--	47.000,00	49.703,33	2.703,33	--	-15.937,16
E17 - Zinserträge und sonstige Finanzerträge	951,00	--	250,00	117,00	-133,00	--	-834,00
E18 - Zinsaufwendungen und sonstige Finanzaufwendungen	2.047,82	--	1.870,00	1.386,05	-483,95	--	-661,77
E19 - Saldo der Zins- und sonstigen Finanzerträge und -aufwendungen	-1.096,82	--	-1.620,00	-1.269,05	350,95	--	-172,23
E20 - Ordentliches Ergebnis	64.543,67	--	45.380,00	48.434,28	3.054,28	--	-16.109,39
E21a - Außerordentliche Erträge	--	--	--	--	-0,00	--	--
E21b - Außerordentliche Aufwendungen	--	--	200,00	101,03	-98,97	--	101,03
E21 - Außerordentliches Ergebnis	--	--	-200,00	-101,03	98,97	--	-101,03
E22a - Erträge aus internen Leistungsbeziehungen	1.707,77	--	1.070,00	1.609,17	539,17	--	-98,60
E22b - Aufwendungen aus internen Leistungsbeziehungen	-1.707,77	--	1.070,00	1.609,17	539,17	--	-98,60
E22 - Saldo aus internen Leistungsbeziehungen	0,00	--	0,00	0,00	0,00	--	0,00
E23 - Jahresergebnis (Jahresüberschuss / Jahresfehlbetrag)	64.543,67	--	45.180,00	48.333,25	3.153,25	--	-16.210,42



Jahresabschluss Mertenheim



Jahresabschluss Mertesheim

1.2 Ergebnisrechnung mit Konten

	Ergebnis des Haushaltsvorjahres	Übertragung aus Vorjahr	Ansatz des Haushaltsjahres einschl. Nachträge	Ergebnis des Haushaltsjahres	Abweichung im Haushaltsjahr	Übertragung in Folgejahr	Ergebnisveränderung gegenüber Haushaltsvorjahr
E1 - Steuern und ähnliche Abgaben	389.088,43	–	427.860,00	435.383,39	7.523,39	–	46.294,96
401100 - Grundsteuer A	2.740,71	–	2.500,00	2.077,30	-422,70	–	-663,41
401200 - Grundsteuer B	34.877,26	–	41.100,00	41.315,54	215,54	–	6.438,28
401310 - Gewerbesteuer - Gewerbesteuerzahlungen laufendes Jahr	60.436,00	–	91.100,00	91.004,00	-96,00	–	30.568,00
401321 - Gewerbesteuer - Gewerbesteuernachzahlungen Vorjahre	37.836,11	–	56.300,00	56.616,44	316,44	–	18.780,33
401331 - Gewerbesteuer - Gewerbesteuererstattungen Vorjahre	-5.651,26	–	-700,00	-727,20	-27,20	–	4.924,06
402100 - Gemeindeanteil an der Einkommensteuer	219.211,92	–	198.000,00	204.586,19	6.586,19	–	-14.625,73
402200 - Gemeindeanteil an der Umsatzsteuer	14.803,91	–	16.000,00	15.842,16	-157,84	–	1.038,25
403300 - Hundesteuer	3.290,00	–	3.360,00	3.364,00	4,00	–	74,00
405210 - Ausgleichsleistungen vom Land - Familienleistungsausgleich gemäß § 28 LFAG	21.543,78	–	20.200,00	21.304,96	1.104,96	–	-238,82
E2 - Zuwendungen, allgemeine Umlagen und sonstige Transfererträge	78.493,59	–	90.280,00	93.909,20	3.629,20	–	15.415,61
411110 - Schlüsselzuweisungen vom Land - Schlüsselzuweisung A	34.728,00	–	37.900,00	37.914,00	14,00	–	3.186,00
413200 - Sonstige allgemeine Zuweisungen vom Land	16.294,00	–	16.300,00	16.294,00	-6,00	–	0,00
414420 - Zuweisungen und Zuschüsse für laufende Zwecke vom Land	0,00	–	9.330,00	9.330,00	0,00	–	9.330,00
414430 - Zuweisungen und Zuschüsse für laufende Zwecke von Gemeinden und Gemeindeverbänden	250,00	–	0,00	–	-0,00	–	-250,00
414433 - Zuweisungen u. Zuschüsse für lfd. Zwecke vom öffentlichen Bereich - von Gemeinden/Gde. Verbände	–	–	–	2.059,88	2.059,88	–	2.059,88
415100 - Erträge aus der Auflösung von Sonderposten aus Zuwendungen	27.221,59	–	26.750,00	28.311,32	1.561,32	–	1.089,73
E3 - Erträge der sozialen Sicherung	–	–	–	–	-0,00	–	–
E4 - Öffentlich-rechtliche Leistungsentgelte	30.069,51	–	29.895,00	29.744,19	-150,81	–	-325,32
432240 - Entgelte - für das Bestattungswesen	543,60	–	400,00	382,30	-17,70	–	-161,30
432300 - Entgelte für die Unterhaltung von Straßen, Wirtschaftswegen u.a. öffentlichen Einrichtungen	1.905,30	–	1.900,00	1.895,80	-4,20	–	-9,50
437100 - Erträge aus der Auflösung von Sonderposten für Beiträge und ähnliche Entgelte	26.034,71	–	25.880,00	25.880,28	0,28	–	-154,43
438100 - Entnahme aus der Sonderrücklage	–	–	330,00	–	-330,00	–	–
439100 - Erträge aus der Auflösung von Sonderposten für Grabnutzungsentgelte	1.585,90	–	1.385,00	1.585,81	200,81	–	-0,09
E5 - Privatrechtliche Leistungsentgelte	8.311,08	–	8.480,00	7.009,58	-1.470,42	–	-1.301,50
441100 - Erträge aus Verkäufen von Vorräten	–	–	80,00	–	-80,00	–	–



Jahresabschluss Mertenheim

	Ergebnis des Haus- haltsvor- jahres	Über- tra- gung aus Vor- jahr	Ansatz des Haus- haltsjah- res ein- schl. Nach- träge	Ergebnis des Haus- haltsjah- res	Abwei- chung im Haushalts- jahr	Über- tra- gung in Folge- jahr	Ergebnis- verände- rung ge- genüber Haushalts- vorjahr
441210 - Mieten und Pachten - Miete	6.447,26	-	6.500,00	6.153,85	-346,15	-	-293,41
441230 - Mieten und Pachten - Pachten	184,07	-	200,00	184,07	-15,93	-	0,00
441240 - Mieten und Pachten - Benutzungsentgelte / Standgelder	1.679,75	-	1.700,00	671,66	-1.028,34	-	-1.008,09
E6 - Kostenerstattungen und Kostenumlagen	526,08	-	870,00	1.492,54	622,54	-	966,46
442430 - Kostenerstattungen und Kostenumlagen von Ge- meinden und Gemeindeverbänden	58,00	-	70,00	974,00	904,00	-	916,00
442591 - vom privaten Bereich - vom sonstigen privaten Bereich (Ersätze)	-	-	0,00	-	-0,00	-	-
442900 - Kostenerstattungen und Kostenumlagen von Sonstigen	468,08	-	800,00	518,54	-281,46	-	50,46
E7 - Sonstige laufende Erträge	34.254,37	-	14.530,00	13.700,70	-829,30	-	-20.553,67
461300 - Erträge aus der Veräußerung des Umlaufvermö- gens (außer Vorräten und Wertpapieren)	2.587,00	-	0,00	-	-0,00	-	-2.587,00
462500 - Konzessionsabgaben	12.026,37	-	12.000,00	11.317,73	-682,27	-	-708,64
462700 - Versicherungserstattungen	-	-	0,00	-	-0,00	-	-
462900 - Sonstige Erträge (Spenden, Ersatzleistungen, u.a.)	200,00	-	2.530,00	2.382,97	-147,03	-	2.182,97
466121 - Entnahme aus dem Sonderposten für Belastun- gen aus dem kommunalen Finanzausgleich (nicht zahl- ungswirksam)	9.900,00	-	-	-	-0,00	-	-9.900,00
466140 - Erträge aus der Auflösung von Rückstellungen	9.541,00	-	-	-	-0,00	-	-9.541,00
E8 - Summe der laufenden Erträge aus Verwaltungstätig- keit	540.743,06	-	571.915,00	581.239,60	9.324,60	-	40.496,54
E9 - Personal- und Versorgungsaufwendungen	29.348,85	-	22.260,00	26.256,20	3.996,20	-	-3.092,65
501100 - Bürgermeister (ehrenamtlich)	7.445,96	-	7.250,00	7.320,36	70,36	-	-125,60
501400 - Rats- und Ausschussmitglieder	650,00	-	1.000,00	870,00	-130,00	-	220,00
502210 - Arbeitnehmer - Vergütungen	16.136,84	-	7.460,00	12.098,92	4.638,92	-	-4.037,92
502220 - Arbeitnehmer - Leistungszulagen	74,34	-	100,00	92,19	-7,81	-	17,85
502991 - Vergütungen für Schriftföhrtätigkeiten	-	-	0,00	370,04	370,04	-	370,04
503200 - Arbeitnehmer - Zusatzversorgungskasse	310,07	-	510,00	433,98	-76,02	-	123,91
504200 - Arbeitnehmer - Sozialversicherung	3.392,54	-	1.850,00	2.177,72	327,72	-	-1.214,82
504900 - Sonstige - Sozialversicherung	1.339,10	-	1.500,00	1.359,99	-140,01	-	20,89
517101 - Zuföhührung zu Ehrensoldrückstellungen	-	-	2.590,00	1.533,00	-1.057,00	-	1.533,00
E10 - Aufwendungen für Sach- und Dienstleistungen	50.220,80	-	80.550,00	67.552,64	-12.997,36	-	17.331,84
522110 - Aufwendungen für Heizung	5.168,15	-	5.150,00	4.462,36	-687,64	-	-705,79
522120 - Aufwendungen für Reinigung und Abfallbeseiti- gung	3.563,00	-	1.450,00	1.703,97	253,97	-	-1.859,03
522130 - Aufwendungen für Strom-, Wasser- und Abwas- sergebühren	5.393,44	-	5.800,00	5.472,81	-327,19	-	79,37



Jahresabschluss Mertesian

	Ergebnis des Haushaltsvorjahres	Übertragung aus Vorjahr	Ansatz des Haushaltsjahres einschl. Nachträge	Ergebnis des Haushaltsjahres	Abweichung im Haushaltsjahr	Übertragung in Folgejahr	Ergebnisveränderung gegenüber Haushaltsvorjahr
523110 - Unterhaltung der Grundstücke, Außenanlagen, Gebäude und Gebäudeeinrichtungen	19.328,80	-	36.000,00	28.507,46	-7.492,54	-	9.178,66
523130 - Unterhaltung der Grundstücke, Außenanlagen, Gebäude und Gebäudeeinrichtungen - Gebäude einschließlich der Bestandteile, die dem Gebäude zuzurechnen sind	-	-	0,00	0,00	0,00	-	0,00
523380 - Unterhaltung des Infrastrukturvermögens - Straßen, Wege, Plätze und Verkehrslenkungsanlagen	-	-	2.000,00	1.102,68	-897,32	-	1.102,68
523381 - Unterhaltung des Infrastrukturvermögens - Unterhaltung der Straßen, Gehwege usw.	1.635,24	-	8.000,00	3.033,31	-4.966,69	-	1.398,07
523382 - Unterhaltung des Infrastrukturvermögens - Unterhaltung der Straßenbeleuchtung	3.032,01	-	2.000,00	2.032,29	32,29	-	-999,72
523510 - Fahrzeugunterhaltung - Wartungs- und Instandsetzungskosten	-	-	500,00	-	-500,00	-	-
523520 - Fahrzeugunterhaltung - Betriebs- und Schmierstoffe	-	-	200,00	-	-200,00	-	-
523600 - Unterhaltung der Maschinen und technischen Anlagen	421,93	-	500,00	659,46	159,46	-	237,53
523700 - Unterhaltung der Betriebs- und Geschäftsausstattung	203,71	-	2.000,00	1.048,88	-951,12	-	845,17
523800 - Geringwertige Geräte, Ausstattungs-, Ausrüstungs- und sonstige Gebrauchsgegenstände	113,58	-	2.400,00	1.250,46	-1.149,54	-	1.136,88
524400 - Laborbedarf, Werkstättenbedarf, Lebensmittel, Arzneimittel, Verbandstoffe, Sanitätsverbrauchsmaterial, Baumaterial, sonstiger Anstaltsbedarf, Saat- und Pflanzgut	-	-	200,00	-	-200,00	-	-
525310 - Kostenerstattungen an Eigenbetriebe	-	-	0,00	-	-0,00	-	-
525480 - Kostenerstattungen an den öffentlichen Bereich - an sonstige öffentliche Sonderrechnungen	10.934,00	-	10.950,00	10.934,00	-16,00	-	0,00
529252 - Aufwendungen für personelle Dienstleistungen (Fremdreinigung)	-	-	3.400,00	7.228,96	3.828,96	-	7.228,96
529400 - Weitere Aufwendungen Sach- und Dienstleistungen.	426,94	-	-	116,00	116,00	-	-310,94
529600 - Beseitigung von Öls Spuren (kein Verursacher feststellbar)	-	-	0,00	-	-0,00	-	-
E11 - Abschreibungen	72.814,69	-	71.215,00	73.903,78	2.688,78	-	1.089,09
532100 - Abschreibungen für gewerbliche Schutzrechte und ähnliche Rechte und Werte sowie Lizenzen an solchen Rechten und Werten	0,00	-	-	-	-0,00	-	-0,00
532300 - Abschreibungen auf immaterielle Vermögensgegenstände aus geleisteten Zuwendungen als Nutzungsberechtigter	2.071,56	-	2.070,00	2.071,57	1,57	-	0,01
533100 - Abschreibungen auf unbebaute Grundstücke und grundstücksgleiche Rechte	100,00	-	125,00	100,00	-25,00	-	0,00
534200 - Abschreibungen auf soziale Einrichtungen	5.049,00	-	5.050,00	5.049,02	-0,98	-	0,02



Jahresabschluss Mertenheim

	Ergebnis des Haus- haltsvor- jahres	Über- tra- gung aus Vor- jahr	Ansatz des Haus- haltsjah- res ein- schl. Nach- träge	Ergebnis des Haus- haltsjah- res	Abwei- chung im Haushalts- jahr	Über- tra- gung in Folge- jahr	Ergebnis- verände- rung ge- genüber Haushalts- vorjahr
534700 - Abschreibungen auf Verwaltungsgebäude	4.411,56	-	4.410,00	4.411,56	1,56	-	0,00
534900 - Abschreibungen auf sonstige Gebäude	4.896,18	-	4.895,00	4.896,18	1,18	-	0,00
535100 - Abschreibungen auf Brücken, Tunnel und ingenieurtechnische Anlagen	2.694,24	-	2.695,00	2.694,24	-0,76	-	0,00
535800 - Abschreibungen auf Straßen, Wege, Plätze und Verkehrslenkungsanlagen	41.487,52	-	41.050,00	41.044,54	-5,46	-	-442,98
535900 - Abschreibungen auf sonstige Bauten des Infrastrukturvermögens	10.369,46	-	9.920,00	9.919,38	-0,62	-	-450,08
538100 - Abschreibungen auf Fahrzeuge	578,68	-	600,00	582,58	-17,42	-	3,90
538200 - Abschreibungen auf Maschinen und technische Anlagen	249,00	-	250,00	248,00	-2,00	-	-1,00
538500 - Abschreibungen auf Betriebs- und Geschäftsausstattung	907,49	-	150,00	2.886,71	2.736,71	-	1.979,22
E12 - Zuwendungen, Umlagen und sonstige Transferaufwendungen	314.951,33	-	335.800,00	328.261,04	-7.538,96	-	13.309,71
541430 - Zuweisungen und Zuschüsse an Gemeinden und Gemeindeverbände	12.390,28	-	25.000,00	20.631,76	-4.368,24	-	8.241,48
541590 - Zuweisungen und Zuschüssen für laufende Zwecke an den sonstigen privaten Bereich	-	-	0,00	-	-0,00	-	-
541900 - Zuweisungen und Zuschüsse für laufende Zwecke an Sonstige	675,00	-	2.500,00	-	-2.500,00	-	-675,00
543100 - Gewerbesteuerumlage	15.758,05	-	13.500,00	13.436,28	-63,72	-	-2.321,77
544110 - Allgemeine Umlagen an das Land - Finanzierungsbeteiligung Fonds Deutsche Einheit	-	-	0,00	-	-0,00	-	-
544210 - Allgemeine Umlagen an Gemeindeverbände - Landkreise	153.265,00	-	159.300,00	159.285,00	-15,00	-	6.020,00
544230 - Allgemeine Umlagen an Gemeindeverbände - Verbandsgemeinden	107.003,00	-	106.300,00	106.347,00	47,00	-	-656,00
544240 - Sonderumlage für Schulen und Schulturnhallen	25.860,00	-	29.200,00	28.561,00	-639,00	-	2.701,00
E13 - Aufwendungen der sozialen Sicherung	-	-	-	-	-0,00	-	-
E14 - Sonstige laufende Aufwendungen	7.766,90	-	15.090,00	35.562,61	20.472,61	-	27.795,71
561200 - Aufwendungen für Aus- und Fortbildung, Umschulung	-	-	-	911,10	911,10	-	911,10
561300 - Aufwendungen für übernommene Reisekosten für Dienstreisen und Dienstgänge - Allgemein	16,50	-	50,00	12,00	-38,00	-	-4,50
561500 - Aufwendungen für Dienst- und Schutzkleidung, persönliche Ausrüstungsgegenstände	-	-	200,00	210,58	10,58	-	210,58
562510 - Sachverständigen-, Gerichts- und ähnliche Aufwendungen - Vergütungen einschließlich Reisekosten an Sachverständige	442,11	-	3.000,00	57,89	-2.942,11	-	-384,22
562530 - Sachverständigen-, Gerichts- und ähnliche Aufwendungen - Gerichts-, Anwalts-, Notar-, Gerichtsvollzieherkosten usw.	-	-	300,00	-	-300,00	-	-



Jahresabschluss Mertenheim

	Ergebnis des Haus- haltsvor- jahres	Über- tra- gung aus Vor- jahr	Ansatz des Haus- haltsjah- res ein- schl. Nach- träge	Ergebnis des Haus- haltsjah- res	Abwei- chung im Haushalts- jahr	Über- tra- gung in Folge- jahr	Ergebnis- verände- rung ge- genüber Haushalts- vorjahr
562550 - Sachverständigen-, Gerichts- und ähnliche Aufwendungen - Aufwendungen für Flächennutzungsplan und Bebauungspläne	-	-	0,00	-	-0,00	-	-
563110 - Büromaterial allgemein	120,37	-	100,00	346,25	246,25	-	225,88
563210 - Fachliteratur, Zeitschriften - Bücher	-	-	50,00	-	-50,00	-	-
563310 - Porto und Versandkosten - Porto	-	-	0,00	37,00	37,00	-	37,00
563410 - Telefon, Datenübertragungskosten - Fernmeldegebühren	884,11	-	1.100,00	955,08	-144,92	-	70,97
563510 - öffentliche Bekanntmachungen - Annoncen	-	-	800,00	-	-800,00	-	-
563600 - Öffentlichkeitsarbeit	-	-	500,00	-	-500,00	-	-
563900 - Sonstige Geschäftsaufwendungen	460,49	-	3.650,00	2.631,88	-1.018,12	-	2.171,39
564110 - Versicherungsbeiträge - Versicherung allgemein	950,61	-	1.150,00	1.003,42	-146,58	-	52,81
564130 - Versicherungsbeiträge - Haftpflichtversicherungen	1.428,00	-	1.380,00	1.230,22	-149,78	-	-197,78
564140 - Versicherungsbeiträge - Unfallversicherungen	411,72	-	440,00	336,26	-103,74	-	-75,46
564200 - Beiträge zu Wirtschaftsverbänden, Berufsvertretungen und Vereinen	247,36	-	260,00	243,41	-16,59	-	-3,95
565120 - Verluste aus dem Abgang von Gegenständen des Anlagevermögens - Sachanlagen (Verlust bei Veräußerung)	509,98	-	-	-	-0,00	-	-509,98
565510 - Wertberichtigungen zu Forderungen - Einzelwertberichtigung	-	-	-	0,00	0,00	-	0,00
565600 - Einstellungen und Zuschreibungen in die Sonderposten	994,85	-	0,00	134,61	134,61	-	-860,24
565601 - Einstellungen in den Sonderposten für Belastungen aus dem kommunalen Finanzausgleich (nicht zahlungswirksam)	-	-	-	26.300,00	26.300,00	-	26.300,00
568100 - Grundsteuer	41,87	-	40,00	21,12	-18,88	-	-20,75
569200 - Verfügungsmittel	141,31	-	170,00	70,00	-100,00	-	-71,31
569310 - Repräsentationen - allgemein	180,00	-	300,00	70,00	-230,00	-	-110,00
569320 - Repräsentationen - Jubiläen bei Bürgern, Seniorenveranstaltungen	937,62	-	1.600,00	991,79	-608,21	-	54,17
E15 - Summe der laufenden Aufwendungen aus Verwaltungstätigkeit	475.102,57	-	524.915,00	531.536,27	6.621,27	-	56.433,70
E16 - Laufendes Ergebnis aus Verwaltungstätigkeit	65.640,49	-	47.000,00	49.703,33	2.703,33	-	-15.937,16
E17 - Zinserträge und sonstige Finanzerträge	951,00	-	250,00	117,00	-133,00	-	-834,00
472100 - Zinsen aus Stundungen und Verrentungen	-	-	50,00	-	-50,00	-	-
479200 - Vollverzinsung aus Gewerbesteuer (§ 233a AO)	951,00	-	200,00	67,00	-133,00	-	-884,00
479900 - Sonstige	0,00	-	-	50,00	50,00	-	50,00
E18 - Zinsaufwendungen und sonstige Finanzaufwendungen	2.047,82	-	1.870,00	1.386,05	-483,95	-	-661,77



Jahresabschluss Mertenheim

	Ergebnis des Haus- haltsvor- jahres	Über- tra- gung aus Vor- jahr	Ansatz des Haus- haltsjah- res ein- schl. Nach- träge	Ergebnis des Haus- haltsjah- res	Abwei- chung im Haushalts- jahr	Über- tra- gung in Folge- jahr	Ergebnis- verände- rung ge- genüber Haushalts- vorjahr
574311 - Zins- und sonstige Finanzaufwendungen an Gemeinden und Gemeindeverbände (Zinserstattungen an Gemeinden)	-	-	0,00	-	-0,00	-	-
575110 - Zins- und sonstige Finanzaufwendungen an Banken	1.995,82	-	1.570,00	1.386,05	-183,95	-	-609,77
579100 - aus der Vollverzinsung der Gewerbesteuer (§ 233a AO)	52,00	-	300,00	-	-300,00	-	-52,00
E19 - Saldo der Zins- und sonstigen Finanzerträge und -aufwendungen	-1.096,82	-	-1.620,00	-1.269,05	350,95	-	-172,23
E20 - Ordentliches Ergebnis	64.543,67	-	45.380,00	48.434,28	3.054,28	-	-16.109,39
E21a - Außerordentliche Erträge	-	-	-	-	-0,00	-	-
E21b - Außerordentliche Aufwendungen	-	-	200,00	101,03	-98,97	-	101,03
599001 - Außerordentliche Aufwendungen	-	-	200,00	101,03	-98,97	-	101,03
E21 - Außerordentliches Ergebnis	-	-	-200,00	-101,03	98,97	-	-101,03
E22a - Erträge aus internen Leistungsbeziehungen	1.707,77	-	1.070,00	1.609,17	539,17	-	-98,60
481200 - Ertrag aus internen Leistungsbeziehungen	1.707,77	-	1.070,00	1.609,17	539,17	-	-98,60
E22b - Aufwendungen aus internen Leistungsbeziehungen	1.707,77	-	1.070,00	1.609,17	539,17	-	-98,60
581200 - Aufwand aus internen Leistungsbeziehungen	1.707,77	-	1.070,00	1.609,17	539,17	-	-98,60
E22 - Saldo aus internen Leistungsbeziehungen	0,00	-	0,00	0,00	0,00	-	0,00
E23 - Jahresergebnis (Jahresüberschuss / Jahresfehlbetrag)	64.543,67	-	45.180,00	48.333,25	3.153,25	-	-16.210,42



2 Finanzrechnung

2.1 Finanzrechnung (Muster 16 zu § 45 GemHVO)

	Ergebnis des Haus- haltsvor- jahres	Über- tra- gung aus Vor- jahr	Ansatz des Haus- haltsjah- res ein- schl. Nach- träge	Ergebnis des Haus- haltsjah- res	Abwei- chung im Haushalts- jahr	Über- tra- gung in Folge- jahr	Ergebnis- verände- rung ge- genüber Haushalts- vorjahr
F1 - Steuern und ähnliche Abgaben	384.584,26	--	427.860,00	438.874,85	11.014,85	--	54.290,59
F2 - Zuwendungen, allgemeine Umlagen und sonstige Transfereinzahlungen	51.272,00	--	63.530,00	63.538,00	8,00	--	12.266,00
F3 - Einzahlungen der sozialen Sicherung	--	--	--	--	-0,00	--	--
F4 - Öffentlich-rechtliche Leistungsentgelte	2.448,90	--	2.300,00	1.971,20	-328,80	--	-477,70
F5 - Privatrechtliche Leistungsentgelte	8.929,89	--	8.480,00	7.554,26	-925,74	--	-1.375,63
F6 - Kostenerstattungen und Kostenumlagen	601,58	--	870,00	458,02	-411,98	--	-143,56
F7 - Sonstige laufende Einzahlungen	14.047,48	--	14.530,00	13.677,37	-852,63	--	-370,11
F8 - Summe der laufenden Einzahlungen aus Verwaltungstätigkeit	461.884,11	--	517.570,00	526.073,70	8.503,70	--	64.189,59
F9 - Personal- und Versorgungsauszahlungen	30.076,62	--	19.670,00	23.983,97	4.313,97	--	-6.092,65
F10 - Auszahlungen für Sach- und Dienstleistungen	39.529,47	--	80.550,00	64.796,09	-15.753,91	--	25.266,62
F11 - nicht besetzt							
F12 - Zuwendungen, Umlagen und sonstige Transferauszahlungen	305.809,47	--	335.800,00	317.564,25	-18.235,75	--	11.754,78
F13 - Auszahlungen der sozialen Sicherung	--	--	--	--	-0,00	--	--
F14 - Sonstige laufende Auszahlungen	7.702,84	--	15.090,00	9.677,08	-5.412,92	--	1.974,24
F15 - Summe der laufenden Auszahlungen aus Verwaltungstätigkeit	383.118,40	--	451.110,00	416.021,39	-35.088,61	--	32.902,99
F16 - Saldo der laufenden Ein- und Auszahlungen aus Verwaltungstätigkeit	78.765,71	--	66.460,00	110.052,31	43.592,31	--	31.286,60
F17 - Zinseinzahlungen und sonstige Finanzeinzahlungen	1.117,00	--	250,00	-111,00	-361,00	--	-1.228,00
F18 - Zinsauszahlungen und sonstige Finanzauszahlungen	2.480,95	--	1.870,00	1.386,05	-483,95	--	-1.094,90
F19 - Saldo der Zins- und sonstigen Finanzein- und -auszahlungen	-1.363,95	--	-1.620,00	-1.497,05	122,95	--	-133,10
F20 - Saldo der ordentlichen Ein- und Auszahlungen	77.401,76	--	64.840,00	108.555,26	43.715,26	--	31.153,50
F21 - Saldo der außerordentlichen Ein- und Auszahlungen	--	--	-200,00	-101,03	98,97	--	-101,03
F21a - Außerordentliche Einzahlungen	--	--	--	--	-0,00	--	--
F21b - Außerordentliche Auszahlungen	--	--	200,00	101,03	-98,97	--	101,03
F22 - Saldo der Ein- und Auszahlungen aus internen Leistungsbeziehungen	0,00	--	0,00	0,00	0,00	--	0,00
F22a - Einzahlungen aus internen Leistungsbeziehungen	1.707,77	--	1.070,00	1.609,17	539,17	--	-98,60



Jahresabschluss Mertesian

	Ergebnis des Haus- haltsvor- jahres	Über- tra- gung aus Vor- jahr	Ansatz des Haus- haltsjah- res ein- schl. Nach- träge	Ergebnis des Haus- haltsjah- res	Abwei- chung im Haushalts- jahr	Über- tra- gung in Folge- jahr	Ergebnis- verände- rung ge- genüber Haushalts- vorjahr
F22b - Auszahlungen aus internen Leistungsbeziehungen	1.707,77	--	1.070,00	1.609,17	539,17	--	-98,60
F23 - Saldo der ordentlichen und außerordentlichen Ein- und Auszahlungen	77.401,76	--	64.640,00	108.454,23	43.814,23	--	31.052,47
F24 - Einzahlungen aus Investitionszuwendungen	1.299,92	--	12.000,00	29.012,02	17.012,02	--	27.712,10
F25 - Einzahlungen aus Beiträgen und ähnlichen Entgelten, sonstige Sonderposten	2.619,63	--	3.000,00	2.503,25	-496,75	--	-116,38
F26 - Sonstige Investitionseinzahlungen	41.193,00	--	--	--	-0,00	--	-41.193,00
F27 - Summe der Einzahlungen aus Investitionstätigkeit	45.112,55	--	15.000,00	31.515,27	16.515,27	--	-13.597,28
F28 - Auszahlungen für immaterielle Vermögensgegenstände	-910,35	--	1.200,00	910,35	-289,65	--	1.820,70
F29 - Auszahlungen für Sachanlagen	29.807,03	--	17.620,00	5.359,00	-12.261,00	--	-24.448,03
F30 - Auszahlungen für Finanzanlagen	--	--	--	--	-0,00	--	--
F31 - Sonstige Investitionsauszahlungen	--	--	--	--	-0,00	--	--
F32 - Summe der Auszahlungen aus Investitionstätigkeit	28.896,68	--	18.820,00	6.269,35	-12.550,65	--	-22.627,33
F33 - Saldo der Ein- und Auszahlungen aus Investitionstätigkeit	16.215,87	--	-3.820,00	25.245,92	29.065,92	--	9.030,05
F34 - Finanzmittelüberschuss / Finanzmittelfehlbetrag	93.617,63	--	60.820,00	133.700,15	72.880,15	--	40.082,52
F35 - Aufnahme von Investitionskrediten	--	--	3.820,00	0,00	-3.820,00	--	0,00
F36 - Tilgung von Investitionskrediten	16.550,00	--	12.700,00	12.700,00	0,00	--	-3.850,00
F37 - Saldo der Ein- und Auszahlungen aus Investitionskrediten	-16.550,00	--	-8.880,00	-12.700,00	-3.820,00	--	3.850,00
F38a - Einzahlungen Forderungen Einheitskasse	--	--	--	--	-0,00	--	--
F38b - Auszahlungen Forderungen Einheitskasse	0,00	--	--	0,00	0,00	--	0,00
F38c - Einzahlungen aus durchlaufenden Geldern	--	--	--	--	-0,00	--	--
F38d - Auszahlungen aus durchlaufenden Geldern	--	--	--	--	-0,00	--	--
F38 - Veränderung der Forderungen gegenüber der Verbandsgemeinde im Rahmen der Einheitskasse	0,00	--	--	0,00	0,00	--	0,00
F39a - Einzahlungen Verbindlichkeiten Einheitskasse	--	--	0,00	--	-0,00	--	--
F39b - Auszahlungen Verbindlichkeiten Einheitskasse	77.067,63	--	51.940,00	121.000,15	69.060,15	--	43.932,52
F39 - Veränderung der Verbindlichkeiten gegenüber der Verbandsgemeinde im Rahmen der Einheitskasse	-77.067,63	--	-51.940,00	-121.000,15	-69.060,15	--	-43.932,52
F40 - Saldo der Ein- und Auszahlungen aus Finanzierungstätigkeit	-93.617,63	--	-60.820,00	-133.700,15	-72.880,15	--	-40.082,52
F41a - Einzahlungen durchlaufende Gelder	--	--	--	--	-0,00	--	--
F41b - Auszahlungen durchlaufende Gelder	--	--	--	--	-0,00	--	--



Jahresabschluss Mertesheim

	Ergebnis des Haus- haltsvor- jahres	Über- tra- gung aus Vor- jahr	Ansatz des Haus- haltsjah- res einschl. Nach- träge	Ergebnis des Haus- haltsjah- res	Abwei- chung im Haushalts- jahr	Über- tra- gung in Folge- jahr	Ergebnis- verände- rung ge- genüber Haushalts- vorjahr
F41 - Saldo der durchlaufenden Gelder	--	--	--	--	-0,00	--	--
F42 - Verwendung Finanzmittelüberschuss / Deckung Finanzmittelfehlbetrag	-93.617,63	--	-60.820,00	-133.700,15	-72.880,15	--	-40.082,52
F43 - Veränderung der liquiden Mittel (einschl. durchlau- fende Gelder)	0,00	--	--	0,00	0,00	--	0,00
F44 - nachrichtlich: Ausgleich Finanzhaushalt (F23 - F36)	60.851,76	--	51.940,00	95.754,23	43.814,23	--	34.902,47



2.2 Finanzrechnung mit Konten

	Ergebnis des Haus- haltsvor- jahres	Über- tra- gung aus- Vor- jahr	Ansatz des Haus- haltsjah- res ein- schl. Nach- träge	Ergebnis des Haus- haltsjahres	Abwei- chung im Haushalts- jahr	Über- tra- gung in Folge- jahr	Ergebnis- verände- rung ge- genüber Haushalts- vorjahr
F1 - Steuern und ähnliche Abgaben	384.584,26	--	427.860,00	438.874,85	11.014,85	--	54.290,59
601100 - Grundsteuer A	2.715,71	--	2.500,00	2.081,62	-418,38	--	-634,09
601200 - Grundsteuer B	34.456,95	--	41.100,00	41.281,59	181,59	--	6.824,64
601310 - Gewerbesteuer - Gewerbesteuerzahlungen lau- fendes Jahr	61.323,60	--	91.100,00	90.376,00	-724,00	--	29.052,40
601321 - Gewerbesteuer - Gewerbesteuer Vorjahre	37.836,11	--	56.300,00	56.285,84	-14,16	--	18.449,73
601331 - Gewerbesteuer - Gewerbesteuererstattungen Vorjahre	-5.596,26	--	-700,00	-782,20	-82,20	--	4.814,06
602100 - Gemeindeanteil an der Einkommensteuer	217.687,97	--	198.000,00	207.922,49	9.922,49	--	-9.765,48
602200 - Gemeindeanteil an der Umsatzsteuer	14.765,34	--	16.000,00	16.079,05	79,05	--	1.313,71
603300 - Hundesteuer	3.230,00	--	3.360,00	3.529,00	169,00	--	299,00
605210 - vom Land - Familienleistungsausgleich	18.164,84	--	20.200,00	22.101,46	1.901,46	--	3.936,62
F2 - Zuwendungen, allgemeine Umlagen und sonstige Transfereinzahlungen	51.272,00	--	63.530,00	63.538,00	8,00	--	12.266,00
611110 - vom Land - Schlüsselzuweisung A	34.728,00	--	37.900,00	37.914,00	14,00	--	3.186,00
613200 - Sonstige allgemeine Zuweisungen vom Land	16.294,00	--	16.300,00	16.294,00	-6,00	--	0,00
614420 - Zuweisungen u. Zuschüsse für lfd. Zwecke vom Land	--	--	9.330,00	9.330,00	0,00	--	9.330,00
614430 - Zuweisungen u. Zuschüsse für lfd. Zwecke von Gemeinden und Gemeindeverbänden	250,00	--	0,00	0,00	0,00	--	-250,00
F3 - Einzahlungen der sozialen Sicherung	--	--	--	--	-0,00	--	--
F4 - Öffentlich-rechtliche Leistungsentgelte	2.448,90	--	2.300,00	1.971,20	-328,80	--	-477,70
632240 - Entgelte - für das Bestattungswesen	543,60	--	400,00	75,40	-324,60	--	-468,20
632300 - Entgelte für die Unterhaltung von Straßen, Wirt- schaftswegen u.a. öffentlichen Einrichtungen	1.905,30	--	1.900,00	1.895,80	-4,20	--	-9,50
F5 - Privatrechtliche Leistungsentgelte	8.929,89	--	8.480,00	7.554,26	-925,74	--	-1.375,63
641100 - Einzahlungen aus Verkäufen von Vorräten	--	--	80,00	--	-80,00	--	--
641210 - Mieten und Pachten - Miete	6.604,14	--	6.500,00	6.150,62	-349,38	--	-453,52
641230 - Mieten und Pachten - Pachten	184,07	--	200,00	184,07	-15,93	--	0,00
641240 - Mieten und Pachten - Benutzungsentgelte	2.141,68	--	1.700,00	1.219,57	-480,43	--	-922,11
F6 - Kostenerstattungen und Kostenumlagen	601,58	--	870,00	458,02	-411,98	--	-143,56
642430 - vom öffentlichen Bereich - von Gemeinden und Gemeindeverbänden	118,00	--	70,00	64,00	-6,00	--	-54,00
642591 - vom sonstigen privaten Bereich (Ersätze)	171,82	--	0,00	25,00	25,00	--	-146,82
642900 - von Sonstigen	311,76	--	800,00	369,02	-430,98	--	57,26
F7 - Sonstige laufende Einzahlungen	14.047,48	--	14.530,00	13.677,37	-852,63	--	-370,11



Jahresabschluss Merteshcim

	Ergebnis des Haushaltsvorjahres	Übertragung aus Vorjahr	Ansatz des Haushaltsjahres einschl. Nachträge	Ergebnis des Haushaltsjahres	Abweichung im Haushaltsjahr	Übertragung in Folgejahr	Ergebnisveränderung gegenüber Haushaltsvorjahr
661300 - Einzahlungen aus der Veräußerung des Umlaufvermögens (außer Vorräten und Wertpapieren)	2.587,00	–	0,00	–	-0,00	–	-2.587,00
662500 - Konzessionsabgaben	11.260,48	–	12.000,00	12.035,37	35,37	–	774,89
662700 - Versicherungserstattungen	–	–	0,00	–	-0,00	–	–
662900 - Sonstige Einzahlungen (Spenden, Ersatzleistungen, u.a.)	200,00	–	2.530,00	1.642,00	-888,00	–	1.442,00
F8 - Summe der laufenden Einzahlungen aus Verwaltungstätigkeit	461.884,11	–	517.570,00	526.073,70	8.503,70	–	64.189,59
F9 - Personal- und Versorgungsauszahlungen	30.076,62	–	19.670,00	23.983,97	4.313,97	–	-6.092,65
701100 - Bürgermeister (ehrenamtlich)	8.055,99	–	7.250,00	7.320,36	70,36	–	-735,63
701200 - Beigeordnete (ehrenamtlich)	76,40	–	–	–	-0,00	–	-76,40
701400 - Rats- und Ausschussmitglieder	400,00	–	1.000,00	250,00	-750,00	–	-150,00
702210 - Beschäftigte - Vergütungen	16.322,84	–	7.460,00	11.979,69	4.519,69	–	-4.343,15
702220 - Beschäftigte - Leistungszulagen	74,34	–	100,00	92,19	-7,81	–	17,85
702991 - Vergütungen für Schriftföhrtätigkeiten	–	–	0,00	370,04	370,04	–	370,04
703200 - Arbeitnehmer - Zusatzversorgungskasse	310,07	–	510,00	433,98	-76,02	–	123,91
704200 - Arbeitnehmer - Sozialversicherung	3.392,54	–	1.850,00	2.177,72	327,72	–	-1.214,82
704900 - Sonstige - Sozialversicherung	1.444,44	–	1.500,00	1.359,99	-140,01	–	-84,45
F10 - Auszahlungen für Sach- und Dienstleistungen	39.529,47	–	80.550,00	64.796,09	-15.753,91	–	25.266,62
722110 - Auszahlungen für Heizung	5.022,68	–	5.150,00	4.096,23	-1.053,77	–	-926,45
722120 - Auszahlungen für Reinigung und Abfallbeseitigung	3.634,58	–	1.450,00	1.031,34	-418,66	–	-2.603,24
722130 - Auszahlungen für Strom-, Wasser- und Abwassergebühren	6.197,14	–	5.800,00	5.068,24	-731,76	–	-1.128,90
723110 - Unterhaltung der Grundstücke	7.874,63	–	36.000,00	32.993,45	-3.006,55	–	25.118,82
723130 - Unterhaltung der Gebäude einschließlich der Bestandteile, die dem Gebäude zuzurechnen sind	–	–	0,00	0,00	0,00	–	0,00
723380 - Unterhaltung des Infrastrukturvermögens - Straßen, Wege, Plätze und Verkehrslenkungsanlagen	–	–	2.000,00	1.102,68	-897,32	–	1.102,68
723381 - Unterhaltung des Infrastrukturvermögens - Unterhaltung der Straßen, Gehwege usw.	1.784,28	–	8.000,00	1.252,14	-6.747,86	–	-532,14
723382 - Unterhaltung des Infrastrukturvermögens - Unterhaltung der Straßenbeleuchtung	3.077,01	–	2.000,00	2.021,75	21,75	–	-1.055,26
723510 - Fahrzeugunterhaltung - Wartungs- und Instandsetzungskosten	–	–	500,00	–	-500,00	–	–
723520 - Fahrzeugunterhaltung - Betriebs- und Schmierstoffe	–	–	200,00	–	-200,00	–	–
723600 - Unterhaltung der Maschinen und technischen Anlagen	421,93	–	500,00	659,46	159,46	–	237,53
723700 - Unterhaltung der Betriebs- und Geschäftsausstattung	14,03	–	2.000,00	1.158,66	-841,34	–	1.144,63



Jahresabschluss Mertersheim

	Ergebnis des Haus- haltsvor- jahres	Über- tra- gung aus Vor- jahr	Ansatz des Haus- haltsjah- res ein- schl. Nach- träge	Ergebnis des Haus- haltjahres	Abwei- chung im Haushalts- jahr	Über- tra- gung in Folge- jahr	Ergebnis- verände- rung ge- genüber Haushalts- vorjahr
723800 - Geringwertige Geräte, Ausstattungs-, Ausrüstungs- und sonstige Gebrauchsgegenstände	113,58	–	2.400,00	1.250,46	-1.149,54	–	1.136,88
724400 - Laborbedarf, Werkstättenbedarf, Lebensmittel, Arzneimittel, Verbandsstoffe, Sanitätsverbrauchsmaterial, Baumaterial, sonstiger Anstaltsbedarf, Saat- und Pflanzgut	147,67	–	200,00	–	-200,00	–	-147,67
725310 - Kostenerstattungen an Sondervermögen - an Eigenbetriebe	–	–	0,00	–	-0,00	–	–
725480 - Kostenerstattungen an den öffentlichen Bereich - an sonstige öffentliche Sonderrechnungen	10.934,00	–	10.950,00	10.934,00	-16,00	–	0,00
729252 - Aufwendungen für personelle Dienstleistungen (Fremdreinigung)	–	–	3.400,00	2.992,68	-407,32	–	2.992,68
729400 - Weitere Auszahlungen für Sach- und Dienstleistungen	307,94	–	–	235,00	235,00	–	-72,94
729600 - Beseitigung von Ölspuren (kein Verursacher feststellbar)	–	–	0,00	–	-0,00	–	–
F11 - nicht besetzt	–	–	–	–	-0,00	–	–
F12 - Zuwendungen, Umlagen und sonstige Transferauszahlungen	305.809,47	–	335.800,00	317.564,25	-18.235,75	–	11.754,78
741430 - Zuweisungen und Zuschüsse an die Gemeinden und Gemeindeverbände	455,32	–	25.000,00	18.000,00	-7.000,00	–	17.544,68
741590 - Zuweisungen und Zuschüsse an den sonstigen privaten Bereich	–	–	0,00	–	-0,00	–	–
741900 - Zuweisungen und Zuschüsse an übrige Bereiche	675,00	–	2.500,00	–	-2.500,00	–	-675,00
743100 - Gewerbesteuerumlage	10.223,15	–	13.500,00	10.128,25	-3.371,75	–	-94,90
744110 - Allgemeine Umlagen an das Land - Finanzierungsbeitrag Fonds Deutsche Einheit	–	–	0,00	–	-0,00	–	–
744210 - Allgemeine Umlagen an Gemeinden und Gemeindeverbände - Landkreise	153.265,00	–	159.300,00	159.285,00	-15,00	–	6.020,00
744230 - Allgemeine Umlagen an Gemeinden und Gemeindeverbände - Verbandsgemeinden	107.003,00	–	106.300,00	106.347,00	47,00	–	-656,00
744240 - Sonderumlage für Grundschulen und Schulturnhallen	34.188,00	–	29.200,00	23.804,00	-5.396,00	–	-10.384,00
F13 - Auszahlungen der sozialen Sicherung	–	–	–	–	-0,00	–	–
F14 - Sonstige laufende Auszahlungen	7.702,84	–	15.090,00	9.677,08	-5.412,92	–	1.974,24
761200 - Auszahlungen für Aus- und Fortbildung, Umschulung	–	–	–	911,10	911,10	–	911,10
761300 - Auszahlungen für übernommene Reisekosten für Dienstreisen und Dienstgänge - Allgemein	16,50	–	50,00	12,00	-38,00	–	-4,50
761500 - Auszahlungen für Dienst- und Schutzkleidung, persönliche Ausrüstungsgegenstände	–	–	200,00	210,58	10,58	–	210,58



Jahresabschluss Merteshcim

	Ergebnis des Haus- haltsvor- jahres	Über- tra- gung aus Vor- jahr	Ansatz des Haus- haltsjah- res ein- schl. Nach- träge	Ergebnis des Haus- haltsjahres	Abwei- chung im Haushalts- jahr	Über- tra- gung in Folge- jahr	Ergebnis- verände- rung ge- genüber Haushalts- vorjahr
762510 - Sachverständigen-, Gerichts- und ähnliche Auszahlungen - Vergütungen einschließlich Reisekosten an Sachverständige	-	-	3.000,00	500,00	-2.500,00	-	500,00
762530 - Sachverständigen-, Gerichts- und ähnliche Auszahlungen - Gerichts-, Anwalts-, Notar-, Gerichtsvollzieherkosten usw.	-	-	300,00	-	-300,00	-	-
762550 - Sachverständigen-, Gerichts- und ähnliche Auszahlungen - Auszahlungen für Flächennutzungsplan und Bebauungspläne	-	-	0,00	-	-0,00	-	-
763110 - Büromaterial allgemein	120,37	-	100,00	346,25	246,25	-	225,88
763210 - Fachliteratur, Zeitschriften - Bücher	-	-	50,00	-	-50,00	-	-
763310 - Porto und Versandkosten - Porto	-	-	0,00	37,00	37,00	-	37,00
763410 - Telefon, Datenübertragungskosten - Fernmeldegebühren	884,11	-	1.100,00	955,08	-144,92	-	70,97
763510 - öffentliche Bekanntmachungen - Annoncen	-	-	800,00	-	-800,00	-	-
763600 - Öffentlichkeitsarbeit	-	-	500,00	-	-500,00	-	-
763900 - Sonstige Geschäftsauszahlungen	960,49	-	3.650,00	2.370,68	-1.279,32	-	1.410,19
764110 - Versicherungsbeiträge - Allgemein	1.061,62	-	1.150,00	995,33	-154,67	-	-66,29
764130 - Haftpflichtversicherungen	1.428,00	-	1.380,00	1.367,07	-12,93	-	-60,93
764140 - Unfallversicherungen	411,72	-	440,00	336,26	-103,74	-	-75,46
764200 - Beiträge zu Wirtschaftsverbänden, Berufsvertretungen und Vereinen	247,36	-	260,00	243,41	-16,59	-	-3,95
768100 - Grundsteuer	41,87	-	40,00	21,12	-18,88	-	-20,75
769200 - Verfügungsmittel	141,31	-	170,00	70,00	-100,00	-	-71,31
769310 - Repräsentationen - allgemein	774,00	-	300,00	-	-300,00	-	-774,00
769320 - Repräsentationen - Jubiläen bei Bürgern, Seniorenveranstaltungen	1.615,49	-	1.600,00	1.301,20	-298,80	-	-314,29
F15 - Summe der laufenden Auszahlungen aus Verwaltungstätigkeit	383.118,40	-	451.110,00	416.021,39	-35.088,61	-	32.902,99
F16 - Saldo der laufenden Ein- und Auszahlungen aus Verwaltungstätigkeit	78.765,71	-	66.460,00	110.052,31	43.592,31	-	31.286,60
F17 - Zinseinzahlungen und sonstige Finanzeinzahlungen	1.117,00	-	250,00	-111,00	-361,00	-	-1.228,00
672100 - Zinsen aus Stundungen und Verrentungen	-	-	50,00	-	-50,00	-	-
679200 - Vollverzinsung aus Gewerbesteuer (§ 233a AO)	977,00	-	200,00	29,00	-171,00	-	-948,00
679900 - Sonstige	140,00	-	-	-140,00	-140,00	-	-280,00
F18 - Zinsauszahlungen und sonstige Finanzauszahlungen	2.480,95	-	1.870,00	1.386,05	-483,95	-	-1.094,90
774311 - an Gemeinden und Gemeindeverbände (Zins-erstattungen an Gemeinden)	-	-	0,00	-	-0,00	-	-



Jahresabschluss Mertenheim

	Ergebnis des Haus- haltsvor- jahres	Über- tra- gung aus Vor- jahr	Ansatz des Haus- haltsjah- res ein- schl. Nach- träge	Ergebnis des Haus- haltsjahres	Abwei- chung im Haushalts- jahr	Über- tra- gung in Folge- jahr	Ergebnis- verände- rung ge- genüber Haushalts- vorjahr
775110 - Zinsauszahlungen und sonstige Finanzauszahlungen an inländische Kreditinstitute - an Banken	2.428,95	--	1.570,00	1.386,05	-183,95	--	-1.042,90
779100 - Zinsauszahlungen und sonstige Finanzauszahlungen aus der Vollverzinsung der Gewerbesteuer (§ 233a AO)	52,00	--	300,00	--	-300,00	--	-52,00
F19 - Saldo der Zins- und sonstigen Finanzein- und -auszahlungen	-1.363,95	--	-1.620,00	-1.497,05	122,95	--	-133,10
F20 - Saldo der ordentlichen Ein- und Auszahlungen	77.401,76	--	64.840,00	108.555,26	43.715,26	--	31.153,50
F21 - Saldo der außerordentlichen Ein- und Auszahlungen	--	--	-200,00	-101,03	98,97	--	-101,03
F21a - Außerordentliche Einzahlungen	--	--	--	--	-0,00	--	--
F21b - Außerordentliche Auszahlungen	--	--	200,00	101,03	-98,97	--	101,03
769500 - Außerordentliche Auszahlungen	--	--	200,00	101,03	-98,97	--	101,03
F22 - Saldo der Ein- und Auszahlungen aus internen Leistungsbeziehungen	0,00	--	0,00	0,00	0,00	--	0,00
F22a - Einzahlungen aus internen Leistungsbeziehungen	1.707,77	--	1.070,00	1.609,17	539,17	--	-98,60
698200 - Einzahlung aus internen Leistungsbeziehungen	1.707,77	--	1.070,00	1.609,17	539,17	--	-98,60
F22b - Auszahlungen aus internen Leistungsbeziehungen	1.707,77	--	1.070,00	1.609,17	539,17	--	-98,60
798200 - Auszahlung aus internen Leistungsbeziehungen	1.707,77	--	1.070,00	1.609,17	539,17	--	-98,60
F23 - Saldo der ordentlichen und außerordentlichen Ein- und Auszahlungen	77.401,76	--	64.640,00	108.454,23	43.814,23	--	31.052,47
F24 - Einzahlungen aus Investitionszuwendungen	1.299,92	--	12.000,00	29.012,02	17.012,02	--	27.712,10
681420 - Investitionszuwendungen von dem Land	--	--	0,00	13.499,32	13.499,32	--	13.499,32
681430 - Investitionszuwendungen von Gemeinden und Gemeindeverbänden	1.499,92	--	0,00	3.307,50	3.307,50	--	1.807,58
681762 - Anzahlungen auf Sonderposten zum Anlagevermögen vom Land	-250,00	--	--	--	-0,00	--	250,00
681770 - Anzahlungen auf Sonderposten zum Anlagevermögen vom privaten Bereich	50,00	--	12.000,00	12.205,20	205,20	--	12.155,20
F25 - Einzahlungen aus Beiträgen und ähnlichen Entgelten, sonstige Sonderposten	2.619,63	--	3.000,00	2.503,25	-496,75	--	-116,38
682700 - Grabnutzungsentgelte	2.619,63	--	3.000,00	2.503,25	-496,75	--	-116,38
F26 - Sonstige Investitionseinzahlungen	41.193,00	--	--	--	-0,00	--	-41.193,00
685100 - Einzahlungen für unbebaute Grundstücke und grundstücksgleiche Rechte	0,00	--	--	--	-0,00	--	-0,00
688310 - Einzahlungen für fertige Erzeugnisse	41.193,00	--	--	--	-0,00	--	-41.193,00
F27 - Summe der Einzahlungen aus Investitionstätigkeit	45.112,55	--	15.000,00	31.515,27	16.515,27	--	-13.597,28
F28 - Auszahlungen für immaterielle Vermögensgegenstände	-910,35	--	1.200,00	910,35	-289,65	--	1.820,70



Jahresabschluss Mertesheim

	Ergebnis des Haus- haltsvor- jahres	Über- tra- gung aus Vor- jahr	Ansatz des Haus- haltsjah- res ein- schl. Nach- träge	Ergebnis des Haus- haltsjahres	Abwei- chung im Haushalts- jahr	Über- tra- gung in Folge- jahr	Ergebnis- verände- rung ge- genüber Haushalts- vorjahr
784100 - Auszahlungen für Konzessionen, Lizenzen und andere Schutzrechte	-910,35	--	1.200,00	910,35	-289,65	--	1.820,70
F29 - Auszahlungen für Sachanlagen	29.807,03	--	17.620,00	5.359,00	-12.261,00	--	-24.448,03
785100 - Auszahlungen für unbebaute Grundstücke und grundstücksgleiche Rechte	23.798,80	--	--	--	-0,00	--	-23.798,80
785600 - Auszahlungen für Fahrzeuge, Maschinen und technische Anlagen	5.369,20	--	1.000,00	--	-1.000,00	--	-5.369,20
785710 - Auszahlungen für bewegliche Sachen des Anlagevermögens oberhalb der Wertgrenze i.H.v. 410,00 Euro	639,03	--	5.620,00	5.359,00	-261,00	--	4.719,97
785930 - Auszahlungen für Anlagen im Bau und für geleistete Anzahlungen, Auszahlungen für Baumaßnahmen	--	--	11.000,00	--	-11.000,00	--	--
F30 - Auszahlungen für Finanzanlagen	--	--	--	--	-0,00	--	--
F31 - Sonstige Investitionsauszahlungen	--	--	--	--	-0,00	--	--
F32 - Summe der Auszahlungen aus Investitionstätigkeit	28.896,68	--	18.820,00	6.269,35	-12.550,65	--	-22.627,33
F33 - Saldo der Ein- und Auszahlungen aus Investitionstätigkeit	16.215,87	--	-3.820,00	25.245,92	29.065,92	--	9.030,05
F34 - Finanzmittelüberschuss / Finanzmittelfehlbetrag	93.617,63	--	60.820,00	133.700,15	72.880,15	--	40.082,52
F35 - Aufnahme von Investitionskrediten	--	--	3.820,00	0,00	-3.820,00	--	0,00
692531 - Kredite für Investitionen vom inländischen Geldmarkt - Euro-Währung (fester Zins) - Laufzeit 5 Jahre und mehr	--	--	3.820,00	0,00	-3.820,00	--	0,00
F36 - Tilgung von Investitionskrediten	16.550,00	--	12.700,00	12.700,00	0,00	--	-3.850,00
792510 - Tilgung von Krediten für Investitionen vom inländischen Geldmarkt - Kredite in Euro-Währung (fester Zins)	16.550,00	--	12.700,00	12.700,00	0,00	--	-3.850,00
F37 - Saldo der Ein- und Auszahlungen aus Investitionskrediten	-16.550,00	--	-8.880,00	-12.700,00	-3.820,00	--	3.850,00
F38a - Einzahlungen Forderungen Einheitskasse	--	--	--	--	-0,00	--	--
F38b - Auszahlungen Forderungen Einheitskasse	0,00	--	--	0,00	0,00	--	0,00
795295 - Auszahlung zur Bildung von Liquiditätsreserven an die Verbandsgemeinde (Bildung von Forderungen)	0,00	--	--	0,00	0,00	--	0,00
F38c - Einzahlungen aus durchlaufenden Geldern	--	--	--	--	-0,00	--	--
F38d - Auszahlungen aus durchlaufenden Geldern	--	--	--	--	-0,00	--	--
F38 - Veränderung der Forderungen gegenüber der Verbandsgemeinde im Rahmen der Einheitskasse	0,00	--	--	0,00	0,00	--	0,00
F39a - Einzahlungen Verbindlichkeiten Einheitskasse	--	--	0,00	--	-0,00	--	--
694440 - Aufnahme von Krediten zur Liquiditätssicherung bei der Verbandsgemeinde (Aufnahme von Verbindlichkeiten)	--	--	0,00	--	-0,00	--	--



Jahresabschluss Mertersheim

	Ergebnis des Haushaltsvorjahres	Übertragung aus Vorjahr	Ansatz des Haushaltsjahres einschl. Nachträge	Ergebnis des Haushaltsjahres	Abweichung im Haushaltsjahr	Übertragung in Folgejahr	Ergebnisveränderung gegenüber Haushaltsvorjahr
F39b - Auszahlungen Verbindlichkeiten Einheitskasse	77.067,63	--	51.940,00	121.000,15	69.060,15	--	43.932,52
794430 - Tilgung von Krediten zur Liquiditätssicherung bei der Verbandsgemeinde (Tilgung von Verbindlichkeiten)	77.067,63	--	51.940,00	121.000,15	69.060,15	--	43.932,52
F39 - Veränderung der Verbindlichkeiten gegenüber der Verbandsgemeinde im Rahmen der Einheitskasse	-77.067,63	--	-51.940,00	-121.000,15	-69.060,15	--	-43.932,52
F40 - Saldo der Ein- und Auszahlungen aus Finanzierungstätigkeit	-93.617,63	--	-60.820,00	-133.700,15	-72.880,15	--	-40.082,52
F41a - Einzahlungen durchlaufende Gelder	--	--	--	--	-0,00	--	--
F41b - Auszahlungen durchlaufende Gelder	--	--	--	--	-0,00	--	--
F41 - Saldo der durchlaufenden Gelder	--	--	--	--	-0,00	--	--
F42 - Verwendung Finanzmittelüberschuss / Deckung Finanzmittelfehlbetrag	-93.617,63	--	-60.820,00	-133.700,15	-72.880,15	--	-40.082,52
F43 - Veränderung der liquiden Mittel (einschl. durchlaufende Gelder)	0,00	--	--	0,00	0,00	--	0,00
F44 - nachrichtlich: Ausgleich Finanzhaushalt (F23 - F36)	60.851,76	--	51.940,00	95.754,23	43.814,23	--	34.902,47



3 Teilrechnungen (Muster 17 zu § 46 GemHVO)

Teilhaushalt 1 – Allgemeiner Haushalt

- 111001 - Verwaltungssteuerung
- 111301 - Öffentlichkeitsarbeit, Veranstaltungen, Ehrungen, Jubiläen
- 111401 - Gremien
- 114201 - Liegenschaften
- 114301 - Bauhof (Garage beim Dorfgemeinschaftshaus)
- 114501 - Sonstige zentrale Dienste (u.a. Rathaus)
- 114601 - Versicherungen
- 116201 - Kasse
- 121201 - Wahlen und sonstige Abstimmungen
- 281001 - Förderung von Einrichtungen
- 365201 - Kindertagesstätte
- 366001 - Kinderspielplätze
- 366002 - Jugendraum
- 511001 - Räumliche Planungs- und Entwicklungsmaßnahmen
- 511301 - Dorferneuerung, Städtebauförderung
- 536001 - Breitbandversorgung
- 537101 - Kommunale Abfallwirtschaft
- 541001 - Gemeindestraßen
- 541501 - Konzessionsabgaben
- 546101 - Kommunale Parkplätze und Parkbuchten
- 551001 - Öffentliches Grün, Landschaftsbau
- 552011 - Außengebietsentwässerung (u.a. gemeindliche Regenrückhaltebecken, Oberfl.wasserkanäle)
- 552102 - Hochwasserschutz
- 552103 - Entwicklung und Sanierung von natürlichen Gewässern
- 553001 - Friedhof- und Bestattungswesen
- 554001 - Naturschutz- und Landschaftspflege (Öko-Konto)
- 555901 - Feldwege, Landwirtschaftswege, Wirtschaftswege
- 571102 - Maßnahmen zur Verbesserung der Standortfaktoren u.a. Breitbandversorgung
- 573111 - Wochenmärkte, Jahrmärkte, Kerwen und Weihnachtsmärkte
- 573121 - Dorfgemeinschaftshaus
- 575001 - Tourismusförderung
- 623001 - Photovoltaikanlage

Teilhaushalt 2 – Zentrale Finanzwirtschaft

- 611001 - Steuern, allgemeine Zuweisungen und Umlagen, Steuerbeteiligungen
- 611320 - Sonstige allgemeine Zuweisung (KEF)
- 612101 - Zinseinnahmen und ähnliche Erträge, Stundungs- und Verrentungszinsen, Vollverzinsung
Gewerbesteuer
- 612201 - Zinsen Darlehen, Kassenkredite
- 612501 - Ein- und Auszahlungen für Kredite (Tilgungen und Umschuldungen)
- 626001 - Beteiligung, Anteile, Wertpapier des Anlagevermögens



Jahresabschluss Mertesheim



3.1 Teilhaushalt 1 - Allgemeiner Haushalt

Teilergebnisrechnung

	Ergebnis des Haushaltsvorjahres	Übertragung aus Vorjahr	Ansatz des Haushaltsjahres einschl. Nachträge	Ergebnis des Haushaltsjahres	Abweichung im Haushaltsjahr	Übertragung in Folgejahr	Ergebnisveränderung gegenüber Haushaltsvorjahr
E1 - Steuern und ähnliche Abgaben	389.088,43	--	427.860,00	435.383,39	7.523,39	--	46.294,96
E2 - Zuwendungen, allgemeine Umlagen und sonstige Transfererträge	78.493,59	--	90.280,00	93.909,20	3.629,20	--	15.415,61
E3 - Erträge der sozialen Sicherung	--	--	--	--	-0,00	--	--
E4 - Öffentlich-rechtliche Leistungsentgelte	30.069,51	--	29.895,00	29.744,19	-150,81	--	-325,32
E5 - Privatrechtliche Leistungsentgelte	8.311,08	--	8.480,00	7.009,58	-1.470,42	--	-1.301,50
E6 - Kostenerstattungen und -umlagen	526,08	--	870,00	1.492,54	622,54	--	966,46
E7 - Sonstige laufende Erträge	34.254,37	--	14.530,00	13.700,70	-829,30	--	-20.553,67
E8 - Summe der laufenden Erträge aus Verwaltungstätigkeit	540.743,06	--	571.915,00	581.239,60	9.324,60	--	40.496,54
E9 - Personal- und Versorgungsaufwendungen	29.348,85	--	22.260,00	26.256,20	3.996,20	--	-3.092,65
E10 - Aufwendungen für Sach- und Dienstleistungen	50.220,80	--	80.550,00	67.552,64	-12.997,36	--	17.331,84
E11 - Abschreibungen	72.814,69	--	71.215,00	73.903,78	2.688,78	--	1.089,09
E12 - Zuwendungen, Umlagen und sonstige Transferaufwendungen	314.951,33	--	335.800,00	328.261,04	-7.538,96	--	13.309,71
E13 - Aufwendungen der sozialen Sicherung	--	--	--	--	-0,00	--	--
E14 - Sonstige laufende Aufwendungen	7.766,90	--	15.090,00	35.562,61	20.472,61	--	27.795,71
E15 - Summe der laufenden Aufwendungen aus Verwaltungstätigkeit	475.102,57	--	524.915,00	531.536,27	6.621,27	--	56.433,70
E16 - Laufendes Ergebnis aus Verwaltungstätigkeit	65.640,49	--	47.000,00	49.703,33	2.703,33	--	-15.937,16
E17 - Zinserträge und sonstige Finanzerträge	951,00	--	250,00	117,00	-133,00	--	-834,00
E18 - Zinsaufwendungen und sonstige Finanzaufwendungen	2.047,82	--	1.870,00	1.386,05	-483,95	--	-661,77
E19 - Saldo der Zins- und sonstigen Finanzerträge und -aufwendungen	-1.096,82	--	-1.620,00	-1.269,05	350,95	--	-172,23
E20 - Ordentliches Ergebnis	64.543,67	--	45.380,00	48.434,28	3.054,28	--	-16.109,39
E21 - Außerordentliches Ergebnis	--	--	-200,00	-101,03	98,97	--	-101,03
E22 - Saldo aus internen Leistungsbeziehungen	0,00	--	0,00	0,00	0,00	--	0,00
E23 - Jahresergebnis (Jahresüberschuss / Jahresfehlbetrag) des Teilhaushalts	64.543,67	--	45.180,00	48.333,25	3.153,25	--	-16.210,42



Jahresabschluss Mertesheim

Teilfinanzrechnung

	Ergebnis des Haus- haltsvor- jahres	Über- tra- gung aus Vor- jahr	Ansatz des Haus- haltsjah- res ein- schl. Nach- träge	Ergebnis des Haus- haltsjah- res	Abwei- chung im Haushalts- jahr	Über- tra- gung in Folge- jahr	Ergebnis- verände- rung ge- genüber Haushalts- vorjahr
F16 - Saldo der laufenden Ein- und Auszahlungen aus Verwaltungstätigkeit	78.765,71	--	66.460,00	110.052,31	43.592,31	--	31.286,60
F19 - Saldo der Zins- und sonstigen Finanzein- und -auszahlungen	-1.363,95	--	-1.620,00	-1.497,05	122,95	--	-133,10
F20 - Saldo der ordentlichen Ein- und Auszahlungen	77.401,76	--	64.840,00	108.555,26	43.715,26	--	31.153,50
F21 - Saldo der außerordentlichen Ein- und Auszahlungen	--	--	-200,00	-101,03	98,97	--	-101,03
F22 - Saldo der Ein- und Auszahlungen aus internen Leistungsbeziehungen	0,00	--	0,00	0,00	0,00	--	0,00
F23 - Saldo der ordentlichen und außerordentlichen Ein- und Auszahlungen	77.401,76	--	64.640,00	108.454,23	43.814,23	--	31.052,47
F24 - Einzahlungen aus Investitionszuwendungen	1.299,92	--	12.000,00	29.012,02	17.012,02	--	27.712,10
F25 - Einzahlungen aus Beiträgen und ähnlichen Entgelten, sonstige Sonderposten	2.619,63	--	3.000,00	2.503,25	-496,75	--	-116,38
F26 - Sonstige Investitionseinzahlungen	41.193,00	--	--	--	-0,00	--	-41.193,00
F27 - Summe der Einzahlungen aus Investitionstätigkeit	45.112,55	--	15.000,00	31.515,27	16.515,27	--	-13.597,28
F28 - Auszahlungen für immaterielle Vermögensgegenstände	-910,35	--	1.200,00	910,35	-289,65	--	1.820,70
F29 - Auszahlungen für Sachanlagen	29.807,03	--	17.620,00	5.359,00	-12.261,00	--	-24.448,03
F30 - Auszahlungen für Finanzanlagen	--	--	--	--	-0,00	--	--
F31 - Sonstige Investitionsauszahlungen	--	--	--	--	-0,00	--	--
F32 - Summe der Auszahlungen aus Investitionstätigkeit	28.896,68	--	18.820,00	6.269,35	-12.550,65	--	-22.627,33
F33 - Saldo der Ein- und Auszahlungen aus Investitionstätigkeit	16.215,87	--	-3.820,00	25.245,92	29.065,92	--	9.030,05
F34 - Finanzmittelüberschuss / Finanzmittelfehlbetrag des Teilhaushalts	93.617,63	--	60.820,00	133.700,15	72.880,15	--	40.082,52



3.2 Teilhaushalt 2 - Zentrale Finanzwirtschaft

Teilergebnisrechnung

	Ergebnis des Haushaltsvorjahres	Übertragung aus Vorjahr	Ansatz des Haushaltsjahres einschl. Nachträge	Ergebnis des Haushaltsjahres	Abweichung im Haushaltsjahr	Übertragung in Folgejahr	Ergebnisveränderung gegenüber Haushaltsvorjahr
E1 - Steuern und ähnliche Abgaben	389.088,43	--	427.860,00	435.383,39	7.523,39	--	46.294,96
E2 - Zuwendungen, allgemeine Umlagen und sonstige Transfererträge	78.493,59	--	90.280,00	93.909,20	3.629,20	--	15.415,61
E3 - Erträge der sozialen Sicherung	--	--	--	--	-0,00	--	--
E4 - Öffentlich-rechtliche Leistungsentgelte	30.069,51	--	29.895,00	29.744,19	-150,81	--	-325,32
E5 - Privatrechtliche Leistungsentgelte	8.311,08	--	8.480,00	7.009,58	-1.470,42	--	-1.301,50
E6 - Kostenerstattungen und -umlagen	526,08	--	870,00	1.492,54	622,54	--	966,46
E7 - Sonstige laufende Erträge	34.254,37	--	14.530,00	13.700,70	-829,30	--	-20.553,67
E8 - Summe der laufenden Erträge aus Verwaltungstätigkeit	540.743,06	--	571.915,00	581.239,60	9.324,60	--	40.496,54
E9 - Personal- und Versorgungsaufwendungen	29.348,85	--	22.260,00	26.256,20	3.996,20	--	-3.092,65
E10 - Aufwendungen für Sach- und Dienstleistungen	50.220,80	--	80.550,00	67.552,64	-12.997,36	--	17.331,84
E11 - Abschreibungen	72.814,69	--	71.215,00	73.903,78	2.688,78	--	1.089,09
E12 - Zuwendungen, Umlagen und sonstige Transferaufwendungen	314.951,33	--	335.800,00	328.261,04	-7.538,96	--	13.309,71
E13 - Aufwendungen der sozialen Sicherung	--	--	--	--	-0,00	--	--
E14 - Sonstige laufende Aufwendungen	7.766,90	--	15.090,00	35.562,61	20.472,61	--	27.795,71
E15 - Summe der laufenden Aufwendungen aus Verwaltungstätigkeit	475.102,57	--	524.915,00	531.536,27	6.621,27	--	56.433,70
E16 - Laufendes Ergebnis aus Verwaltungstätigkeit	65.640,49	--	47.000,00	49.703,33	2.703,33	--	-15.937,16
E17 - Zinserträge und sonstige Finanzerträge	951,00	--	250,00	117,00	-133,00	--	-834,00
E18 - Zinsaufwendungen und sonstige Finanzaufwendungen	2.047,82	--	1.870,00	1.386,05	-483,95	--	-661,77
E19 - Saldo der Zins- und sonstigen Finanzerträge und -aufwendungen	-1.096,82	--	-1.620,00	-1.269,05	350,95	--	-172,23
E20 - Ordentliches Ergebnis	64.543,67	--	45.380,00	48.434,28	3.054,28	--	-16.109,39
E21 - Außerordentliches Ergebnis	--	--	-200,00	-101,03	98,97	--	-101,03
E22 - Saldo aus internen Leistungsbeziehungen	0,00	--	0,00	0,00	0,00	--	0,00
E23 - Jahresergebnis (Jahresüberschuss / Jahresfehlbetrag) des Teilhaushalts	64.543,67	--	45.180,00	48.333,25	3.153,25	--	-16.210,42



Jahresabschluss Merteshaus

Teilfinanzrechnung

	Ergebnis des Haus- haltsvor- jahres	Über- tra- gung aus Vor- jahr	Ansatz des Haus- haltsjah- res ein- schl. Nach- träge	Ergebnis des Haus- haltsjah- res	Abwei- chung im Haushalts- jahr	Über- tra- gung in Folge- jahr	Ergebnis- verände- rung ge- genüber Haushalts- vorjahr
F16 - Saldo der laufenden Ein- und Auszahlungen aus Verwaltungstätigkeit	78.765,71	--	66.460,00	110.052,31	43.592,31	--	31.286,60
F19 - Saldo der Zins- und sonstigen Finanzein- und -auszahlungen	-1.363,95	--	-1.620,00	-1.497,05	122,95	--	-133,10
F20 - Saldo der ordentlichen Ein- und Auszahlungen	77.401,76	--	64.840,00	108.555,26	43.715,26	--	31.153,50
F21 - Saldo der außerordentlichen Ein- und Auszahlungen	--	--	-200,00	-101,03	98,97	--	-101,03
F22 - Saldo der Ein- und Auszahlungen aus internen Leistungsbeziehungen	0,00	--	0,00	0,00	0,00	--	0,00
F23 - Saldo der ordentlichen und außerordentlichen Ein- und Auszahlungen	77.401,76	--	64.640,00	108.454,23	43.814,23	--	31.052,47
F24 - Einzahlungen aus Investitionszuwendungen	1.299,92	--	12.000,00	29.012,02	17.012,02	--	27.712,10
F25 - Einzahlungen aus Beiträgen und ähnlichen Entgelten, sonstige Sonderposten	2.619,63	--	3.000,00	2.503,25	-496,75	--	-116,38
F26 - Sonstige Investitionseinzahlungen	41.193,00	--	--	--	-0,00	--	-41.193,00
F27 - Summe der Einzahlungen aus Investitionstätigkeit	45.112,55	--	15.000,00	31.515,27	16.515,27	--	-13.597,28
F28 - Auszahlungen für immaterielle Vermögensgegenstände	-910,35	--	1.200,00	910,35	-289,65	--	1.820,70
F29 - Auszahlungen für Sachanlagen	29.807,03	--	17.620,00	5.359,00	-12.261,00	--	-24.448,03
F30 - Auszahlungen für Finanzanlagen	--	--	--	--	-0,00	--	--
F31 - Sonstige Investitionsauszahlungen	--	--	--	--	-0,00	--	--
F32 - Summe der Auszahlungen aus Investitionstätigkeit	28.896,68	--	18.820,00	6.269,35	-12.550,65	--	-22.627,33
F33 - Saldo der Ein- und Auszahlungen aus Investitionstätigkeit	16.215,87	--	-3.820,00	25.245,92	29.065,92	--	9.030,05
F34 - Finanzmittelüberschuss / Finanzmittelfehlbetrag des Teilhaushalts	93.617,63	--	60.820,00	133.700,15	72.880,15	--	40.082,52



4 Bilanz zum 31.12.2020

4.1 Bilanz ohne Konten zum 31.12.2020

	Ergebnis 2019	Ergebnis 2020
A1 - Anlagevermögen	2.790.699,34	2.722.320,27
A1.1 - Immaterielle Vermögensgegenstände	34.723,57	32.652,00
A1.1.1 - Gewerbliche Schutzrechte und ähnliche Rechte und Werte sowie Lizenzen an solchen Rechten und Werten	0,00	0,00
A1.1.2 - Geleistete Zuwendungen	-	-
A1.1.3 - Gezahlte Investitionszuschüsse	34.723,57	32.652,00
A1.1.4 - Geschäfts- oder Firmenwert	-	-
A1.1.5 - Anzahlungen auf immaterielle Vermögensgegenstände	-	-
A1.2 - Sachanlagen	2.755.975,77	2.689.668,27
A1.2.1 - Wald, Forsten	-	-
A1.2.2 - Sonstige unbebaute Grundstücke und grundstücksgleiche Rechte	132.766,28	132.666,28
A1.2.3 - Bebaute Grundstücke und grundstücksgleiche Rechte	861.854,85	847.498,09
A1.2.4 - Infrastrukturvermögen	1.729.765,06	1.676.106,90
A1.2.5 - Bauten auf fremdem Grund und Boden	-	-
A1.2.6 - Kunstgegenstände, Denkmäler	-	-
A1.2.7 - Maschinen, technische Anlagen, Fahrzeuge	5.326,58	4.496,00
A1.2.8 - Betriebs- und Geschäftsausstattung	26.263,00	28.901,00
A1.2.9 - Pflanzen und Tiere	-	-
A1.2.10 - Geleistete Anzahlungen, Anlagen im Bau	-	-
A1.3 - Finanzanlagen	-	-
A1.3.1 - Anteile an verbundenen Unternehmen	-	-
A1.3.2 - Ausleihungen an verbundene Unternehmen	-	-
A1.3.3 - Beteiligungen	-	-
A1.3.4 - Ausleihungen an Unternehmen, mit denen ein Beteiligungsverhältnis besteht	-	-
A1.3.5 - Sondervermögen, Zweckverbände, Anstalten des öffentlichen Rechts, rechtsfähige kommunale Stiftungen	-	-
A1.3.6 - Ausleihungen an Sondervermögen, Zweckverbände, Anstalten des öffentlichen Rechts, rechtsfähige kommunale Stiftungen	-	-
A1.3.7 - Sonstige Wertpapiere des Anlagevermögens	-	-
A1.3.8 - Sonstige Ausleihungen	-	-
A2 - Umlaufvermögen	23.443,47	15.262,70
A2.1 - Vorräte	0,00	0,00
A2.1.1 - Roh-, Hilfs- und Betriebsstoffe	-	-
A2.1.2 - Unfertige Erzeugnisse, unfertige Leistungen	-	-
A2.1.3 - Fertige Erzeugnisse, fertige Leistungen und Waren	0,00	0,00
A2.1.4 - Geleistete Anzahlungen auf Vorräte	-	-
A2.2 - Forderungen und sonstige Vermögensgegenstände	23.443,47	15.262,70
A2.2.1 - Öffentlich-rechtliche Forderungen, Forderungen aus Transferleistungen	21.997,73	13.607,91



Jahresabschluss Mertenheim

	Ergebnis 2019	Ergebnis 2020
A2.2.2 - Privatrechtliche Forderungen aus Lieferungen und Leistungen	856,51	395,81
A2.2.3 - Forderungen gegen verbundene Unternehmen	-	-
A2.2.4 - Forderungen gegen Unternehmen, mit denen ein Beteiligungsverhältnis besteht	-	-
A2.2.5 - Forderungen gegen Sondervermögen, Zweckverbände, Anstalten des öffentlichen Rechts, rechtsfähige kommunale Stiftungen	301,64	48,98
A2.2.6 - Forderungen gegen den sonstigen öffentlichen Bereich	287,59	1.210,00
A2.2.7 - Sonstige Vermögensgegenstände	-	-
A2.3 - Wertpapiere des Umlaufvermögens	-	-
A2.3.1 - Anteile an verbundenen Unternehmen	-	-
A2.3.2 - Sonstige Wertpapiere des Umlaufvermögens	-	-
A2.4 - Kassenbestand, Bundesbankguthaben, Guthaben bei der Europäischen Zentralbank, Guthaben bei Kreditinstituten und Schecks	-	-
A3 - Ausgleichsposten für latente Steuern	-	-
A4 - Rechnungsabgrenzungsposten	610,03	610,03
A4.1 - Disagio	-	-
A4.2 - Sonstige Rechnungsabgrenzungsposten	610,03	610,03
A5 - Nicht durch Eigenkapital gedeckter Fehlbetrag	-	-
Summe Aktiva	2.814.752,84	2.738.193,00
P1 - Eigenkapital	867.527,65	915.860,90
P1.1 - Kapitalrücklage	802.983,98	867.527,65
P1.2 - Sonstige Rücklagen	-	-
P1.3 - Jahresüberschuss / Jahresfehlbetrag	64.543,67	48.333,25
P1.4 - Nicht durch Eigenkapital gedeckter Fehlbetrag	-	-
P2 - Sonderposten	1.505.728,40	1.493.829,58
P2.1 - Sonderposten für Belastungen aus dem kommunalen Finanzausgleich	0,00	26.300,00
P2.2 - Sonderposten zum Anlagevermögen	1.473.832,93	1.434.413,06
P2.2.1 - Sonderposten aus Zuwendungen	882.290,23	857.286,41
P2.2.2 - Sonderposten aus Beiträgen und ähnlichen Entgelten	585.492,70	559.612,42
P2.2.3 - Sonderposten aus Anzahlungen für Anlagevermögen	6.050,00	17.514,23
P2.3 - Sonderposten für den Gebührenaussgleich	1.401,80	1.536,41
P2.4 - Sonderposten mit Rücklageanteil	-	-
P2.5 - Sonderposten aus Grabnutzungsentgelten	30.493,67	31.580,11
P2.6 - Sonderposten aus Anzahlungen für Grabnutzungsentgelte	-	-
P2.7 - Sonstige Sonderposten	-	-
P3 - Rückstellungen	0,00	1.533,00
P3.1 - Rückstellungen für Pensionen und ähnliche Verpflichtungen	0,00	1.533,00
P3.2 - Steuerrückstellungen	-	-
P3.3 - Rückstellungen für latente Steuern	-	-
P3.4 - Sonstige Rückstellungen	0,00	-



Jahresabschluss Mertesheim

	Ergebnis 2019	Ergebnis 2020
P4 - Verbindlichkeiten	441.319,11	326.840,20
P4.1 - Anleihen	–	–
P4.2 - Verbindlichkeiten aus Kreditaufnahmen	109.683,01	96.983,01
P4.2.1 - Verbindlichkeiten aus Kreditaufnahmen für Investitionen	109.683,01	96.983,01
P4.2.2 - Verbindlichkeiten aus Kreditaufnahmen zur Liquiditätssicherung	–	–
P4.3 - Verbindlichkeiten aus Vorgängen, die Kreditaufnahmen wirtschaftlich gleichkommen	–	–
P4.4 - Erhaltene Anzahlungen auf Bestellungen	–	–
P4.5 - Verbindlichkeiten aus Lieferungen und Leistungen	14.814,14	11.767,31
P4.6 - Verbindlichkeiten aus Transferleistungen	0,00	–
P4.7 - Verbindlichkeiten gegenüber verbundenen Unternehmen	–	–
P4.8 - Verbindlichkeiten gegenüber Unternehmen, mit denen ein Beteiligungsverhältnis besteht	–	–
P4.9 - Verbindlichkeiten gegenüber Sondervermögen, Zweckverbänden, Anstalten des öffentlichen Rechts, rechtsfähigen kommunalen Stiftungen	49,04	135,87
P4.10 - Verbindlichkeiten gegenüber dem sonstigen öffentlichen Bereich	316.522,92	217.084,01
P4.11 - Sonstige Verbindlichkeiten	250,00	870,00
P5 - Rechnungsabgrenzungsposten	177,68	129,32
Summe Passiva	2.814.752,84	2.738.193,00



Jahresabschluss Mertesheim

4.2 Bilanz mit Konten zum 31.12.2020

	2019	2020
A1 - Anlagevermögen	2.790.699,34	2.722.320,27
A1.1 - Immaterielle Vermögensgegenstände	34.723,57	32.652,00
A1.1.1 - Gewerbliche Schutzrechte und ähnliche Recht und Werte sowie Lizenzen an solchen Rechten und Werten	0,00	0,00
A1.1.2 - Geleistete Zuwendungen	-	-
A1.1.3 - Gezahlte Investitionszuschüsse	34.723,57	32.652,00
013310 - an Eigenbetriebe	34.723,57	32.652,00
A1.1.4 - Geschäfts- oder Firmenwert	-	-
A1.1.5 - Anzahlungen auf immaterielle Vermögensgegenstände	-	-
A1.2 - Sachanlagen	2.755.975,77	2.689.668,27
A1.2.1 - Wald, Forsten	-	-
A1.2.2 - Sonstige unbebaute Grundstücke und grundstücksgleiche Rechte	132.766,28	132.666,28
022500 - Kinderspielplätze	1,00	1,00
022900 - Sonstige Grünflächen	22.754,05	22.654,05
023300 - Öd- und Unland	15.444,50	15.444,50
023500 - Streuobstwiesen	4.557,08	4.557,08
023900 - Sonstige (Ackerland, etc.)	36.601,00	36.601,00
024100 - Ökoflächen, Ausgleichsflächen	23.344,15	23.344,15
026100 - Flüsse und Bäche	30.064,50	30.064,50
A1.2.3 - Bebaute Grundstücke und grundstücksgleiche Rechte	861.854,85	847.498,09
032100 - Kindertagesstätten	299.386,03	294.337,01
037100 - mit Verwaltungsgebäuden	274.341,49	269.929,93
039100 - Gemeinschafts-, Bürgerhäuser, Stadthallen	255.213,19	251.211,61
039210 - Friedhofsgebäude, Leichenhallen - Friedhofsgebäude / Leichenhallen mit Nebenanlagen	19.206,72	18.940,92
039400 - Werkstätten	5.315,42	4.986,74
039990 - sonstige Gebäude, Bauten - Toilettenanlagen, sonstige	8.392,00	8.091,88
A1.2.4 - Infrastrukturvermögen	1.729.765,06	1.676.106,90
041200 - Brücken	133.551,69	130.857,45
048240 - Straßen - Gemeindestraßen	1.133.742,47	1.105.594,71
048250 - Straßen - Gehwege	60.125,52	57.382,20
048340 - Wege - landwirtschaftliche Wege	136.996,46	130.557,86
048410 - Plätze - Parkplätze	57.085,57	55.445,71
048710 - Straßenbeleuchtung - Strom	11.307,00	9.232,00
049280 - wasserbauliche Anlagen und Anlagen des Hochwasserschutzes - sonstige Anlagen des Hochwasserschutzes	34.163,43	34.163,43
049290 - wasserbauliche Anlagen und Anlagen des Hochwasserschutzes - sonstige Gewässerbauten und deren Messeinrichtungen	19.377,22	18.111,76
049310 - Öffentlicher Personennahverkehr - Bahnhöfe, Buswarteallen, sonstige Warthallen	143.415,70	134.761,78
A1.2.5 - Bauten auf fremdem Grund und Boden	-	-
A1.2.6 - Kunstgegenstände, Denkmäler	-	-



Jahresabschluss Mertesheim

	2019	2020
A1.2.7 - Maschinen, technische Anlagen, Fahrzeuge	5.326,58	4.496,00
071810 - Zusatzgeräte für Fahrzeuge - Salzstreugeräte für Winterfahrzeuge	46,58	1,00
071900 - sonstige Fahrzeuge	5.011,00	4.474,00
072400 - technische Anlagen zum Bau und zur Unterhaltung der Infrastruktur und Landschaftspflege	269,00	21,00
A1.2.8 - Betriebs- und Geschäftsausstattung	26.263,00	28.901,00
082110 - Betriebsausstattung - Werkstatteinrichtungen/Betriebseinrichtungen	26.259,00	24.560,00
082240 - Geschäftsausstattung - Hardware	1,00	4.337,00
082400 - Geringwertige Vermögensgegenstände	3,00	4,00
A1.2.9 - Pflanzen und Tiere	-	-
A1.2.10 - Geleistete Anzahlungen, Anlagen im Bau	-	-
A1.3 - Finanzanlagen	-	-
A1.3.1 - Anteile an verbundenen Unternehmen	-	-
A1.3.2 - Ausleihungen an verbundene Unternehmen	-	-
A1.3.3 - Beteiligungen	-	-
A1.3.4 - Ausleihungen an Unternehmen, mit denen ein Beteiligungsverhältnis besteht	-	-
A1.3.5 - Sondervermögen, Zweckverbände, Anstalten des öffentlichen Rechts, rechtsfähige kommunale Stiftungen	-	-
A1.3.6 - Ausleihungen an Sondervermögen, Zweckverbände, Anstalten des öffentlichen Rechts, rechtsfähige kommunale Stiftungen	-	-
A1.3.7 - Sonstige Wertpapiere des Anlagevermögens	-	-
A1.3.8 - Sonstige Ausleihungen	-	-
A2 - Umlaufvermögen	23.443,47	15.262,70
A2.1 - Vorräte	0,00	0,00
A2.1.1 - Roh-, Hilfs- und Betriebsstoffe	-	-
A2.1.2 - Unfertige Erzeugnisse, unfertige Leistungen	-	-
A2.1.3 - Fertige Erzeugnisse, fertige Leistungen und Waren	0,00	0,00
A2.1.4 - Geleistete Anzahlungen auf Vorräte	-	-
A2.2 - Forderungen und sonstige Vermögensgegenstände	23.443,47	15.262,70
A2.2.1 - Öffentlich-rechtliche Forderungen, Forderungen aus Transferleistungen	21.997,73	13.607,91
151590 - ör Gebührenforderungen gegen den sonstigen privaten Bereich	845,00	1.014,00
153420 - Steuerforderungen gegen das Land	5.728,45	1.522,24
153590 - Steuerforderungen gegen den sonstigen privaten Bereich	467,72	664,59
154420 - Forderungen aus Transferleistungen gegen das Land	0,00	6.753,16
154430 - Forderungen aus Transferleistungen gegen Gemeinden und Gemeindeverbände	0,00	2.059,88
155420 - Sonstige öffentlich-rechtliche Forderungen gegen das Land	13.499,32	0,00
155510 - Sonstige öffentlich-rechtliche Forderungen gegen private Unternehmen	1.457,24	1.225,14
155590 - Sonstige öffentlich-rechtliche Forderungen gegen den sonstigen privaten Bereich	0,00	368,90
A2.2.2 - Privatrechtliche Forderungen aus Lieferungen und Leistungen	856,51	395,81
165100 - Forderungen aus Lieferungen und Leistungen gegen private Unternehmen	0,00	309,46
165900 - Forderungen aus Lieferungen und Leistungen gegen den sonstigen privaten Bereich	856,51	86,35
A2.2.3 - Forderungen gegen verbundene Unternehmen	-	-



Jahresabschluss Mertesheim

	2019	2020
A2.2.4 - Forderungen gegen Unternehmen, mit denen ein Beteiligungsverhältnis besteht	–	–
A2.2.5 - Forderungen gegen Sondervermögen, Zweckverbände, Anstalten des öffentlichen Rechts, rechtsfähige kommunale Stiftungen	301,64	48,98
163100 - Forderungen aus Lieferungen und Leistungen gegen Eigenbetriebe	301,64	48,98
A2.2.6 - Forderungen gegen den sonstigen öffentlichen Bereich	287,59	1.210,00
164200 - Forderungen aus Lieferungen und Leistungen gegen das Land	60,59	0,00
164300 - Forderungen aus Lieferungen und Leistungen gegen Gemeinden und Gemeindeverbände	0,00	300,00
164800 - Forderungen aus Lieferungen und Leistungen gegen sonstige öffentliche Sonderrechnungen	227,00	0,00
164900 - Forderungen aus Lieferungen und Leistungen gegen den sonstigen öffentlichen Bereich	–	910,00
A2.2.7 - Sonstige Vermögensgegenstände	–	–
A2.3 - Wertpapiere des Umlaufvermögens	–	–
A2.3.1 - Anteile an verbundenen Unternehmen	–	–
A2.3.2 - Sonstige Wertpapiere des Umlaufvermögens	–	–
A2.4 - Kassenbestand, Bundesbankguthaben, Guthaben bei der Europäischen Zentralbank, Guthaben bei Kreditinstituten und Schecks	–	–
A3 - Ausgleichsposten für latente Steuern	–	–
A4 - Rechnungsabgrenzungsposten	610,03	610,03
A4.1 - Disagio	–	–
A4.2 - Sonstige Rechnungsabgrenzungsposten	610,03	610,03
195100 - Sonstige aktive Rechnungsabgrenzungsposten	610,03	610,03
A5 - Nicht durch Eigenkapital gedeckter Fehlbetrag	–	–
Summe Aktiva	2.814.752,84	2.738.193,00



Jahresabschluss Mertesheim

	2019	2020
P1 - Eigenkapital	867.527,65	915.860,90
P1.1 - Kapitalrücklage	802.983,98	867.527,65
201100 - Ergebnisvortrag (Kapitalrücklage zum 01.01.2007 abzüglich Ergebnisse der Jahre 2007 bis 2012)	886.912,55	886.912,55
201102 - Ergebnis 2013	-12.891,21	-12.891,21
201103 - Ergebnis 2014	-40.565,97	-40.565,97
201104 - Ergebnis 2015	-10.438,55	-10.438,55
201105 - Ergebnis 2016	-92.446,01	-92.446,01
201106 - Ergebnis 2017	25.262,68	25.262,68
201107 - Ergebnis 2018	47.150,49	47.150,49
201108 - Ergebnis 2019	--	64.543,67
P1.2 - Sonstige Rücklagen	--	--
P1.3 - Jahresüberschuss / Jahresfehlbetrag	64.543,67	48.333,25
P1.4 - Nicht durch Eigenkapital gedeckter Fehlbetrag	--	--
P2 - Sonderposten	1.505.728,40	1.493.829,58
P2.1 - Sonderposten für Belastungen aus dem kommunalen Finanzausgleich	0,00	26.300,00
220100 - Sonderposten für Belastungen aus dem kommunalen Finanzausgleich	0,00	26.300,00
P2.2 - Sonderposten zum Anlagevermögen	1.473.832,93	1.434.413,06
P2.2.1 - Sonderposten aus Zuwendungen	882.290,23	857.286,41
231420 - Sonderposten aus Zuwendungen vom Land	585.432,41	564.115,20
231430 - Sonderposten aus Zuwendungen von Gemeinden und Gemeindeverbänden	201.983,62	201.686,88
231510 - aus Zuwendungen von privaten Unternehmen	36.857,49	35.833,96
231590 - Sonderposten aus Zuwendungen vom sonstigen privaten Bereich	4.356,00	4.356,00
231900 - Sonderposten aus Zuwendungen von Sonstigen	53.660,71	51.294,37
P2.2.2 - Sonderposten aus Beiträgen und ähnlichen Entgelten	585.492,70	559.612,42
232490 - aus Beiträgen und ähnlichen Entgelten - vom öffentlichen Bereich - vom sonstigen öffentlichen Bereich	506,15	434,71
232510 - aus Beiträgen und ähnlichen Entgelten von privaten Unternehmen	584.986,55	559.177,71
P2.2.3 - Sonderposten aus Anzahlungen für Anlagevermögen	6.050,00	17.514,23
233100 - Anzahlungen auf Sonderposten aus Zuwendungen	6.050,00	17.514,23
P2.3 - Sonderposten für den Gebührenaussgleich	1.401,80	1.536,41
234300 - für den Gebührenaussgleich (Wirtschaftswegeunterhaltung)	1.401,80	1.536,41
P2.4 - Sonderposten mit Rücklageanteil	--	--
P2.5 - Sonderposten aus Grabnutzungsentgelten	30.493,67	31.580,11
236200 - Grabnutzungsentgelte	30.493,67	31.580,11
P2.6 - Sonderposten aus Anzahlungen für Grabnutzungsentgelte	--	--
P2.7 - Sonstige Sonderposten	--	--
P3 - Rückstellungen	0,00	1.533,00
P3.1 - Rückstellungen für Pensionen und ähnliche Verpflichtungen	0,00	1.533,00
243100 - Ehrensoldrückstellungen für aktive Ehrenbeamte	0,00	1.533,00
P3.2 - Steuerrückstellungen	--	--



Jahresabschluss Mertesheim

	2019	2020
P3.3 - Rückstellungen für latente Steuern	-	-
P3.4 - Sonstige Rückstellungen	0,00	-
P4 - Verbindlichkeiten	441.319,11	326.840,20
P4.1 - Anleihen	-	-
P4.2 - Verbindlichkeiten aus Kreditaufnahmen	109.683,01	96.983,01
P4.2.1 - Verbindlichkeiten aus Kreditaufnahmen für Investitionen	109.683,01	96.983,01
315131 - von Banken - Euro-Währung (fester Zins) - Laufzeit 5 Jahre und mehr	109.683,01	96.983,01
P4.2.2 - Verbindlichkeiten aus Kreditaufnahmen zur Liquiditätssicherung	-	-
P4.3 - Verbindlichkeiten aus Vorgängen, die Kreditaufnahmen wirtschaftlich gleichkommen	-	-
P4.4 - Erhaltene Anzahlungen auf Bestellungen	-	-
P4.5 - Verbindlichkeiten aus Lieferungen und Leistungen	14.814,14	11.767,31
355100 - Verbindlichkeiten aus Lieferungen und Leistungen gegenüber privaten Unternehmen	11.235,29	10.682,63
355900 - Verbindlichkeiten aus Lieferungen und Leistungen gegenüber dem sonstigen privaten Bereich	3.578,85	1.084,68
P4.6 - Verbindlichkeiten aus Transferleistungen	0,00	-
P4.7 - Verbindlichkeiten gegenüber verbundenen Unternehmen	-	-
P4.8 - Verbindlichkeiten gegenüber Unternehmen, mit denen ein Beteiligungsverhältnis besteht	-	-
P4.9 - Verbindlichkeiten gegenüber Sondervermögen, Zweckverbänden, Anstalten des öffentlichen Rechts, rechtsfähigen kommunalen Stiftungen	49,04	135,87
353100 - Verbindlichkeiten aus Lieferungen und Leistungen gegenüber Eigenbetrieben	49,04	135,87
P4.10 - Verbindlichkeiten gegenüber dem sonstigen öffentlichen Bereich	316.522,92	217.084,01
354200 - Verbindlichkeiten aus Lieferungen und Leistungen gegenüber dem Land	127,36	163,48
354300 - Verbindlichkeiten aus Lieferungen und Leistungen gegenüber Gemeinden und Gemeindeverbänden	51,13	4.050,79
354900 - Verbindlichkeiten aus Lieferungen und Leistungen gegenüber dem sonstigen öffentlichen Bereich	0,00	75,51
364200 - Verbindlichkeiten aus Transferleistungen gegenüber dem Land	4.967,37	15.028,56
364300 - Verbindlichkeiten aus Transferleistungen gegenüber Gemeinden und Gemeindeverbänden	15.598,28	22.987,04
374310 - gegenüber Gemeinden und Gemeindeverbänden - laufendes Verrechnungskonto	295.778,78	174.778,63
P4.11 - Sonstige Verbindlichkeiten	250,00	870,00
377590 - gegenüber Organmitgliedern	250,00	870,00
P5 - Rechnungsabgrenzungsposten	177,68	129,32
399999 - Passiver RAP	177,68	129,32
Summe Passiva	2.814.752,84	2.738.193,00



5 Anhang

5.1 Allgemeine Angaben

Der Jahresabschluss zum 31. Dezember 2020 wurde nach der Verordnung über die Aufstellung und Ausführung des Haushaltsplans der Gemeinde mit doppelter Buchführung (Gemeindehaushaltsverordnung – GemHVO) aufgestellt.

Gemäß § 108 GemO in Verbindung mit § 48 GemHVO ist der Anhang ein Bestandteil des Jahresabschlusses. Im Anhang sind die wesentlichen Posten der Bilanz, der Ergebnisrechnung und der Finanzrechnung zu erläutern und deren Abweichungen im Vergleich zum Vorjahr darzustellen.

Ferner werden u.a. die verwendeten Bilanzierungs- und Bewertungsmethoden erläutert und Zusatzinformationen angegeben, welche für die Beurteilung des Jahresabschlusses eine besondere Bedeutung haben.

Auf Negativangaben wird an den entsprechenden Stellen verzichtet, d.h. dass Bilanzpositionen mit einem Wert von 0,00 Euro nicht aufgeführt werden.

Aus rechentechnischen Gründen können in Tabellen und bei Verweisen Rundungsdifferenzen zu den sich mathematisch exakt ergebenden Werten (Geldeinheiten, Prozentangaben usw.) auftreten.

5.2 Erläuterungen zum Ausweis, Bilanzierung und Bewertung

Die Gliederung der Bilanz erfolgte nach den Vorschriften zu § 47 GemHVO.

Vermögensgegenstände des Anlagevermögens, die vor dem 01.01.2020 angeschafft wurden, sind nach den Vorschriften der Gemeindeeröffnungsbilanzbewertungsverordnung (GemEBilBewVO) grundsätzlich mit den Anschaffungs- oder Herstellungskosten gemäß § 34 Abs. 1 GemHVO, vermindert um Abschreibungen nach § 35 GemHVO, angesetzt. Hiervon wurde abgewichen, wenn die tatsächlichen Anschaffungs- oder Herstellungskosten nicht oder nur mit unverhältnismäßigem Aufwand ermittelt werden können. In diesen Fällen wurden entsprechende Erfahrungswerte bzw. Ersatzwerte (z.B. Bodenrichtwerte für Grundstücke, Gebäudebewertung nach dem Ertrags-/ Sachwertverfahren, etc.), vermindert um die Abschreibungen, herangezogen.

Forderungen und sonstige Vermögensgegenstände sind gemäß § 34 Abs. 5 GemHVO mit dem Nennwert angesetzt, Verbindlichkeiten gemäß § 34 Abs. 6 GemHVO mit ihrem Rückzahlungsbetrag.

Die Rückstellungen wurden gemäß § 36 GemHVO mit dem Betrag ihrer voraussichtlichen Inanspruchnahme gebildet und beinhalten alle erkennbaren Risiken und ungewisse Verpflichtungen in angemessener Höhe.

Die Abschreibungen wurden nach Maßgabe der Abschreibungstabelle für kommunale Gebietskörperschaften unter Berücksichtigung der erwarteten wirtschaftlichen, technischen und rechtlichen Nutzungsdauer festgelegt. Planmäßige Abschreibungen erfolgen ausschließlich linear. Abweichungen werden an entsprechender Position erläutert.

Empfangene Zuwendungen sowie Beiträge und ähnliche Entgelte für Investitionstätigkeiten werden gemäß § 38 GemHVO mit dem Einzahlungswert als Sonderposten passiviert und je nach Art ihrer Herkunft oder Verwendung ergebniswirksam aufgelöst.

Darüber hinaus sind für die Bilanz auch die nach den gesetzlichen Bestimmungen geforderten Abgrenzungen bzw. jahresgerechten Zuordnungen erfolgt und die entsprechenden Rechnungsabgrenzungsposten gemäß § 37 GemHVO gebildet.



Jahresabschluss Mertesheim

Die detaillierte Darstellung der gewählten Bilanzierungs- und Bewertungsmethoden wird unter 5.6 erläutert. Abweichungen von den bisher angewandten Bilanzierungs- und Bewertungsmethoden fanden nicht statt.

In die Herstellungskosten wurden keine Zinsen für Fremdkapital einbezogen.

Die Bildung von Rückstellungen für unterlassene Instandhaltung wird, sofern gebildet, an der entsprechenden Stelle erläutert.



5.3 Erläuterungen zu den Posten der Bilanz

5.3.1 Erläuterungen zur Bilanz - Aktiva

Die Aktivseite der Bilanz gliedert sich gemäß § 47 Abs. 4 GemHVO in das Anlagevermögen, das Umlaufvermögen, den Ausgleichsposten für latente Steuern, die Rechnungsabgrenzungsposten sowie den nicht durch Eigenkapital gedeckten Fehlbetrag. Die Veränderungen dieser Bilanzpositionen sind gemäß § 48 Abs. 1 GemHVO zu erläutern.

Die Entwicklung des Anlagevermögens und der Vermögensgegenstände im Vergleich zum Jahresabschluss 2019 ist gemäß § 108 Abs. 3 Nr. 3 GemO in der Anlagenübersicht als Anlage zum Jahresabschluss beizufügen und dort zu entnehmen.

Die Entwicklung der Forderungen im Umlaufvermögen ist gemäß § 108 Abs. 3 Nr. 4 GemO in der Forderungsübersicht als Anlage beizufügen.

5.3.1.1 Immaterielle Vermögensgegenstände

Bei immateriellen Vermögensgegenständen handelt es sich um Vermögensgegenstände ohne physische Substanz. Dies sind Rechte und Möglichkeiten mit besonderen Vorteilen, zu deren Erlangung bei der Gemeinde Aufwendungen entstanden und die selbstständig bewertbar sind. Sie sind als Anschaffungs- oder Herstellungskosten zu bilanzieren und planmäßig abzuschreiben.

Die immateriellen Vermögensgegenstände wurden zum Bilanzstichtag durch eine Buchinventur erfasst. Der Einzelnachweis ergibt sich aus der Anlagenbuchhaltung.

	2019	2020	Veränderung
1.1.3 Gezahlte Investitionszuschüsse	34.723,57	32.652,00	-2.071,57
Summe 1.1 Immaterielle Vermögensgegenstände	34.723,57	32.652,00	-2.071,57

Es handelt sich hierbei um Investitionszuschüsse an die VG-Werke für die Straßenentwässerung. Diese verringern sich um die Abschreibungen von 2.071,57 € auf den Restbuchwert zum 31.12.2020 von 32.652,00 €.

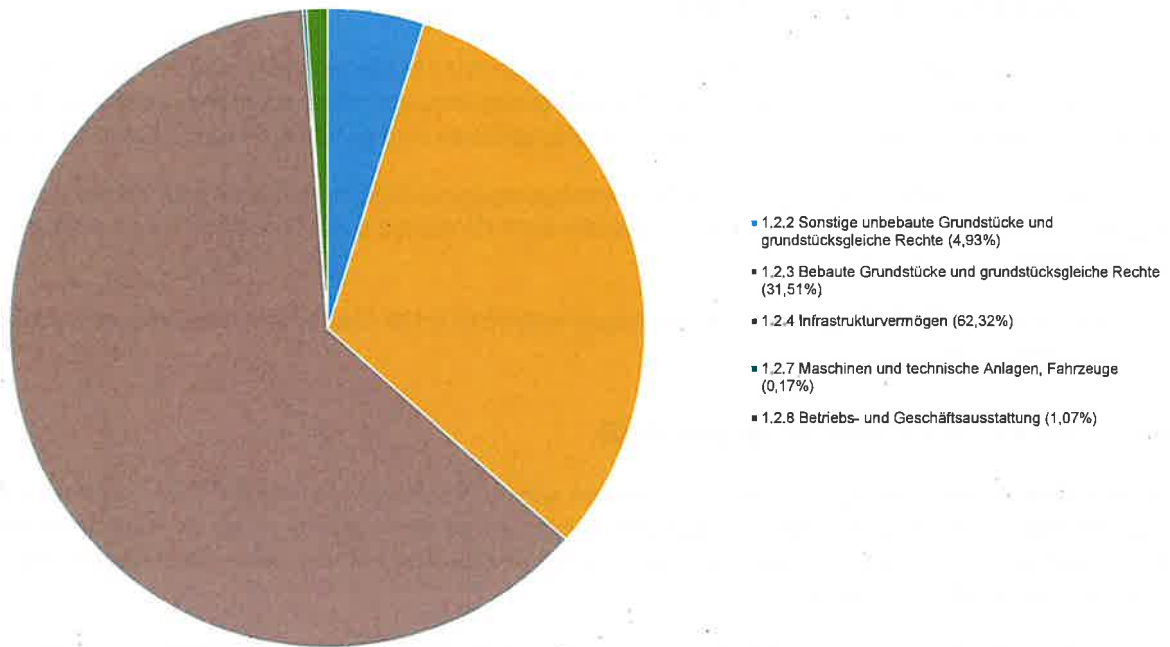
5.3.1.2 Sachanlagen

Unter den Sachanlagen werden die materiellen Vermögensgegenstände erfasst, die dazu bestimmt sind, der Gemeinde auf Dauer zu dienen. Das Sachanlagevermögen wurde zum Bilanzstichtag durch eine Buchinventur erfasst. Der Einzelnachweis ergibt sich aus der Anlagenbuchhaltung.

Bilanzposition	2019	2020	Veränderung
1.2.2 Sonstige unbebaute Grundstücke und grundstücksgleiche Rechte	132.766,28	132.666,28	-100,00
1.2.3 Bebaute Grundstücke und grundstücksgleiche Rechte	861.854,85	847.498,09	-14.356,76
1.2.4 Infrastrukturvermögen	1.729.765,06	1.676.106,90	-53.658,16
1.2.7 Maschinen und technische Anlagen, Fahrzeuge	5.326,58	4.496,00	-830,58
1.2.8 Betriebs- und Geschäftsausstattung	26.263,00	28.901,00	2.638,00
Summe 1.2 Sachanlagen	2.755.975,77	2.689.668,27	-66.307,50



Aufteilung des Sachanlagevermögens



Die Bilanz-Nr. verändert sich um die Abschreibungen von - 54.551,22 €.

5.3.1.2.1 Wald und Forsten

Die Bilanzposition beinhaltet Wald- und Forstwirtschaftsflächen. Hierzu gehören der Grund und Boden sowie der Aufwuchs, der Holzvorrat und Holzlagerplätze. Nicht beinhaltet sind Waldwege, die dem Infrastrukturvermögen zuzuordnen sind.

Die Ortsgemeinde Mertesheim besitzt keine Wald- und Forstwirtschaftsflächen.

5.3.1.2.2 Sonstige unbebaute Grundstücke und grundstücksgleiche Rechte

Unter diese Bilanzposition fallen alle weiteren unbebauten Grundstücke, auf denen keine Bebauung vorgenommen wurde. Die Zuordnung orientiert sich an der Rechtsprechung zur Abgrenzung des Grundvermögens von den Betriebsvorrichtungen. Die Gemeinde ist Eigentümerin dieser Grundstücke oder es wurde ihr ein grundstücksgleiches Recht (z.B. Erbbaurecht) eingeräumt.

	2019	2020	Veränderung
Grünflächen	22.755,05	22.655,05	-100,00
Ackerland	56.602,58	56.602,58	0,00
Schutzflächen	23.344,15	23.344,15	0,00
Gewässer	30.064,50	30.064,50	0,00
Summe Sonstige unbebaute Grundstücke und grundstücksgleiche Rechte	132.766,28	132.666,28	-100,00



Diese Bilanznummer verringert sich um die Abschreibungen von 100 € auf den Restbuchwert zum 31.12.2020 von 132.666,28 €.

Zusammensetzung und Restbuchwerte zum 31.12.2020:

- Bolzplatz (1,00 €)
- Grünflächen (22.654,05 €)
- Gehölz / Ödland (15.444,50 €)
- Streuobstwiese (4.557,08 €)
- Sonstige Ackerflächen (36.601,00 €)
- Ökoflächen (23.344,15 €)
- Bachläufe (30.064,50 €)

5.3.1.2.3 Bebaute Grundstücke und grundstücksgleiche Rechte

Unter den bebauten Grundstücken und grundstücksgleichen Rechten sind sämtliche Grundstücke ausgewiesen, auf denen eine Bebauung vorgenommen wurde. Darüber hinaus sind hier sämtliche Gebäude auszuweisen, die sich im Eigentum der Gemeinde befinden und nicht auf fremdem Grund und Boden stehen.

	2019	2020	Veränderung
Soziale Einrichtungen	299.386,03	294.337,01	-5.049,02
Verwaltungsgebäude	274.341,49	269.929,93	-4.411,56
Sonstige Gebäude	288.127,33	283.231,15	-4.896,18
Summe Bebaute Grundstücke und grundstücksgleiche Rechte	861.854,85	847.498,09	-14.356,76

Diese Bilanznummer verringert sich um die Abschreibungen von 14.356,76 € auf den Restbuchwert zum 31.12.2020 von 847.498,09 €.

Die Bilanz-Nr. umfasst die folgenden Grundstücke inkl. Gebäude, Zuwegungen, Einfriedungen etc.:

- Rathaus
- Dorfgemeinschaftshaus
- Friedhof
- Werkstatt (Doppelgarage bei Dorfgemeinschaftshaus)
- Vereinsheim Vogelschutzverein



5.3.1.2.4 Infrastrukturvermögen

Die Position beinhaltet sowohl Grundstücke als auch Infrastrukturbauwerke, hier insbesondere Straßen, Feld- und Waldwege sowie die Straßenbeleuchtung, Brücken und Stützbauwerke. Es sind neben den Infrastrukturbauwerken selbst grundsätzlich sämtliche Grundstücke auszuweisen, auf denen Infrastrukturvermögen errichtet wurde.

Im Infrastrukturvermögen ist in der Regel der Hauptteil des kommunalen Sachvermögens bilanziert. Dieses Vermögen zählt zum sog. nicht realisierbaren Vermögen, dessen Veräußerung sich grundsätzlich als sehr schwierig erweist.

	2019	2020	Veränderung
Brücken, Tunnel und ingenieurtechnische Anlagen	133.551,69	130.857,45	-2.694,24
Straßen, Wege, Plätze und Verkehrskunstanlagen	1.399.257,02	1.358.212,48	-41.044,54
Sonstiges Infrastrukturvermögen	196.956,35	187.036,97	-9.919,38
Summe Infrastrukturvermögen	1.729.765,06	1.676.106,90	-53.658,16

Diese Bilanznummer verringert sich um die Abschreibungen von 53.658,16 € auf den Restbuchwert zum 31.12.2020 von 1.676.106,90 €.

5.3.1.2.5 Bauten auf fremdem Grund und Boden

Zu den Bauten auf fremdem Grund und Boden werden sämtliche Bauten ausgewiesen, die nicht auf Grundstücken im Gemeindeeigentum stehen. Die Position ist in der Regel von nachrangiger Bedeutung.

Die Ortsgemeinde Mertesheim besitzt keine Bauten auf fremdem Grund und Boden.

5.3.1.2.6 Kunstgegenstände und Denkmäler

Unter dieser Position sind Gemälde, Skulpturen, Einzeldenkmäler und Sammlungen erfasst. Die Bewertung erfolgt grundsätzlich mit Anschaffungs- oder Herstellungskosten, kann aber auch über Versicherungswerte erfolgen, sofern der Vermögensgegenstand in einem Versicherungsvertrag vermerkt ist.

Die Ortsgemeinde Mertesheim verfügt weder über Kunstgegenstände noch Denkmäler.

5.3.1.2.7 Maschinen, technische Anlagen, Fahrzeuge, Betriebsvorrichtungen

Unter dieser Position sind neben den Fahrzeugen sämtliche Vermögensgegenstände auszuweisen, die ihrer Art nach unmittelbar dem Leistungserstellungsprozess dienen. Anlagen, die nicht im Zusammenhang mit dem Leistungserstellungsprozess stehen, sind unter der Position Betriebs- und Geschäftsausstattung auszuweisen. Maschinen und technische Anlagen sind beispielsweise Bearbeitungs- und Verarbeitungsmaschinen, Anlagen von kommunalen Bauhöfen, EDV-Anlagen eines kommunalen Rechenzentrums und technische Anlagen des Brand- und Katastrophenschutzes.

Dient eine Betriebsvorrichtung unmittelbar oder überwiegend dem Leistungserstellungsprozess, so ist diese den Maschinen und technischen Anlagen zuzuordnen. Ist dies nicht gegeben, so ist der Vermögensgegenstand einem Gebäude zuzuordnen. Die Abgrenzung orientiert sich an der steuerlichen Rechtsprechung zur Abgrenzung von Betriebsvorrichtungen.



Jahresabschluss Mertesheim

	2019	2020	Veränderung
Fahrzeuge	5.057,58	4.475,00	-582,58
Maschinen und technische Anlagen	269,00	21,00	-248,00
Betriebsvorrichtungen	-	-	-
Technische Ausgleichsmaßnahmen	-	-	-
Summe Maschinen, technische Anlagen, Fahrzeuge	5.326,58	4.496,00	-830,58

Diese Bilanznummer verringert sich um die Abschreibungen von 830,58 € auf den Restbuchwert zum 31.12.2020 von 4.496,00 €.

Die Ortsgemeinde verfügt über nachfolgend aufgeführte Maschinen und Fahrzeuge (Restbuchwerte):

- Schleuderstreuer (1,00 €)
- Heckenschere (1,00 €)
- Freischneider (20,00 €)
- Aufsitzmäher Husqvarna (4.474,00 €)

5.3.1.2.8 Betriebs- und Geschäftsausstattung, Pflanzen und Tiere

Hierunter sind sämtliche Anlagen zu bilanzieren, die nicht im Zusammenhang mit dem Leistungserstellungsprozess stehen. Zur Betriebsausstattung zählen unter anderem Einrichtungen von Werkstätten, Lagereinrichtungen und Werkzeuge. Unter der Geschäftsausstattung werden beispielsweise Büromöbel, Hardware und EDV-technische Ausstattung oder Büromaschinen ausgewiesen.

	2019	2020	Veränderung
Betriebs- und Geschäftsausstattung	26.263,00	28.901,00	2.638,00
Nutzpflanzungen und Nutztiere	-	-	-
Tiere in Zoos und Wildgehegen	-	-	-
Sonstige Pflanzungen	-	-	-
Summe Betriebs- und Geschäftsausstattung, Pflanzen und Tiere	26.263,00	28.901,00	2.638,00

Die Veränderung von + 2.638 € setzt sich wie folgt zusammen:

Kita: Waschmaschine der Marke Constructa	460,00 €
Jugendraum: Tisch-Kühlschrank der Marke Liebherr	489,00 €
7 I-Pads für digitale Ratsarbeit (bezuschusst von VG mit 75 %)	4.410,00 €
Bauhof: Laubbläser	165,71 €
Abschreibungen	-2.886,71 €
gesamt	2.638,00 €



5.3.1.2.9 Geleistete Anzahlungen, Anlagen im Bau

Geleistete Anzahlungen auf Sachanlagen sind auszuweisen, wenn Zahlungen auf ein schwebendes Geschäft geleistet werden, das den entgeltlichen Erwerb eines Vermögensgegenstands des Sachanlagevermögens zum Inhalt hat. Unter den Anlagen im Bau sind die Anschaffungs- und Herstellungskosten der noch nicht fertiggestellten Anlagen auszuweisen. Eine Anlage im Bau ist dann fertiggestellt und auf die entsprechende Bilanzposition zu aktivieren, wenn sich der Vermögensgegenstand in einem betriebsbereiten Zustand befindet.

Diese Bilanz-Nr. weist zum 31.12.2020 keinen Bestand aus.

Ursprünglich war bei Konto 096100 ein Ansatz von 11.000 € veranschlagt:

5.000 € Planungskosten für den barrierefreien Umbau von Bushaltestellen in der Eistalstraße: hierfür sind in 2020 keine Auszahlungen entstanden.

6.000 € für die Errichtung einer Pergola am Dorfgemeinschaftshaus: in 2020 nicht umgesetzt.

5.3.1.3 Finanzanlagen

Unter dem Finanzvermögen sind Anteile und Ausleihungen an verbundenen Unternehmen, Beteiligungen, Sondervermögen und sonstige Wertpapiere des Anlagevermögens auszuweisen. Die Gemeinde überlässt einem Dritten finanzielle Mittel in Form von Fremd- oder Eigenkapital mit langfristigem Charakter.

Die Ortsgemeinde verfügt über keine Finanzanlagen.

5.3.1.4 Umlaufvermögen

Das Umlaufvermögen umfasst alle Vermögensgegenstände, die nicht dazu bestimmt sind, dauernd der Gemeinde zu dienen und stellen demnach kein Anlagevermögen dar. Darunter fallen vor allen Dingen Forderungen aller Art sowie Vorräte/Betriebsstoffe und Wertpapiere.

Das Umlaufvermögen wird wie folgt unterteilt:

	Ist-Wert 2019	Ist-Wert 2020	Veränderung
2.2 Forderungen	23.443,47	15.262,70	-8.180,77
Summe 2. Umlaufvermögen	23.443,47	15.262,70	-8.180,77

5.3.1.4.1 Vorräte

Unter den Vorräten sind Roh-, Hilfs- und Betriebsstoffe, unfertige Erzeugnisse sowie fertige Erzeugnisse auszuweisen. Roh-, Hilfs- und Betriebsstoffe werden zu Erzeugnissen verarbeitet. Unfertige Erzeugnisse sind Vermögensgegenstände, deren Herstellungs- und Leistungsprozess im Vergleich zu den fertigen Erzeugnissen noch nicht abgeschlossen ist oder die noch nicht vollständig veräußerungsfähig sind.

Zum 31.12.2020 beträgt der Restbuchwert der Vorräte 0 €.



5.3.1.4.2 Forderungen

Forderungen sind nach dem Stichtagsprinzip dem Jahr zuzuordnen, in dem die Forderung entstanden ist. Sie sind grundsätzlich mit dem Nominalwert anzusetzen. Die Werthaltigkeit ist zu überprüfen und gegebenenfalls einer Wertberichtigung zu unterziehen.

	2019	2020	
2.2.1 Öffentlich-rechtliche Forderungen, Forderungen aus Transferleistungen	21.997,73	13.607,91	-8.389,82
2.2.2 Privatrechtliche Forderungen aus Lieferungen und Leistungen	856,51	395,81	-460,70
2.2.5 Forderungen gegen Sondervermögen, Zweckverbände, Anstalten des öffentlichen Rechts, rechtsfähige kommunale Stiftungen	301,64	48,98	-252,66
2.2.6 Forderungen gegen den sonstigen öffentlichen Bereich	287,59	1.210,00	922,41
Summe Forderungen	23.443,47	15.262,70	-8.180,77

Die Bilanz-Nr. 2.2 mit einem Endstand von 17.512,70 € setzt sich wie folgt zusammen:	Endstand
offene Gebühren-, Beitrags- und Steuerforderungen gegen den privaten Bereich	2.047,49 €
Abrechnung Einkommensteuerabteile usw. wurden im Februar 2021 zahlungswirksam (Konto 153420)	1.522,24 €
Forderung gegen das Land Konto 154420 (sh. auch Verbindlichkeiten-Konto 364200): der Betrag hebt sich vollständig auf, es handelt sich lediglich um eine interne Durchbuchung, nicht zahlungswirksam!	6.753,16 €
Abrechnung der Kita-Umlage für das Jahr 2020 wurde im Frühjahr 2022 erstellt (Konto 154430)	2.059,88 €
Abrechnung Konzessionsabgaben 2020 im 1. Quartal des Folgejahres (Konten 155510 und 165100)	1.534,60 €
Forderungen aus Benutzungsgebühren (Konto 165900)	86,35 €
Rückerstattungen von Werkgebühren (Konto 163100)	48,98 €
Zahlung einer Pauschale f. Stromkosten v. OG Ebertsheim f. Kita wurde im Mai 2021 intern umgebucht (Konto 164300)	300,00 €
Kostenerstattung v. Abfallwirtschaftsbetrieb f. Bereitstellung Containerstandplatz ging erst im Januar 2021 ein (Konto 164900)	910,00 €
gesamt	15.262,70 €

Soweit Forderungen unsicher/zweifelhaft sind, werden sie wertberichtigt. Sie betragen zum 31.12.2020: 334,75 € auf Konto 151595 (Friedhofsgebühren aus dem Jahr 2017).

Die Forderungen ergeben sich im Einzelnen aus der "Offene-Posten-Liste" der Verbandsgemeindekasse.

5.3.1.4.3 Wertpapiere des Umlaufvermögens

Unter dieser Position sind sämtliche Wertpapiere auszuweisen, die nicht dauernd der Aufgabenerfüllung der Gemeinde dienen sollen.

Die Ortsgemeinde Mertesheim verfügt über keine Wertpapiere.



5.3.1.4.4 Liquide Mittel

Unter liquiden Mitteln oder flüssigen Mitteln werden im Allgemeinen die Zahlungsmittel der Gemeinde, also der Barbestand und die Bankguthaben, verstanden, die zur Ermittlung der Barliquidität herangezogen werden.

Die Ortsgemeinde Mertesheim hatte zum 31.12.2020 kein Liquiditätsguthaben.

5.3.1.5 Aktive Rechnungsabgrenzung

Unter der Bilanzposition der aktiven Rechnungsabgrenzungsposten werden alle bereits im Vorjahr ausgezahlten, aber erst dem aktuellen Haushaltsjahr aufwandsmäßig zuzuordnenden Positionen geführt. Dazu gehören unter anderem die Beamtenbezüge für Januar des laufenden Jahres.

	2019	2020	Veränderung
4.2 Sonstige Rechnungsabgrenzungsposten	610,03	610,03	0,00
Summe 4. Aktive Rechnungsabgrenzungsposten	610,03	610,03	0,00

Es handelt sich hierbei um Auszahlungen in 2020, deren Aufwandsbuchung im Jahr 2021 erfolgte (Aufwandsentschädigung des Ortsbürgermeisters, Ehrensold, Versicherungsprämien, usw.).



5.3.2 Erläuterungen zur Bilanz - Passiva

Die Passivseite der Bilanz gliedert sich gemäß § 47 Abs. 4 GemHVO in das Eigenkapital, die Sonderposten, die Rückstellungen, die Verbindlichkeiten und die Rechnungsabgrenzungsposten.

Die Veränderungen dieser Bilanzpositionen sind gemäß § 48 Abs. 1 GemHVO zu erläutern.

Die Entwicklung der Verbindlichkeiten ist gemäß § 108 Abs. 3 Nr. 5 GemO in der Verbindlichkeitenübersicht als Anlage beizufügen.

5.3.2.1 Eigenkapital

Das Eigenkapital auf der Passivseite zeigt als Differenz zwischen Vermögen auf der Aktiva und den Schulden auf der Passiva den Nettobestand des Vermögens der Gemeinde. Es vermindert sich durch jährliche Fehlbeträge und erhöht sich durch jährliche Überschüsse. Zudem gab der Gesetzgeber die Möglichkeit, das Eigenkapital in den ersten fünf Jahresabschlüssen nach Aufstellung der Eröffnungsbilanz ergebnisneutral zu korrigieren. Weist das Eigenkapital einen negativen Betrag aus, so ist dieser auf der Aktiva als nicht durch Eigenkapital gedeckter Fehlbetrag auszuweisen.

In Summe setzt sich das Eigenkapital aus folgenden Positionen zusammen:

	2019	2020	Veränderung
1.1 - Kapitalrücklage	802.983,98	867.527,65	64.543,67
1.3 - Jahresüberschuss/ -fehlbetrag	64.543,67	48.333,25	-16.210,42
Summe 1. Eigenkapital	867.527,65	915.860,90	48.333,25

Die Kapitalrücklage stellt den Ausweis der Differenz zwischen Aktiva und Passiva unter Berücksichtigung der Jahresergebnisse dar.

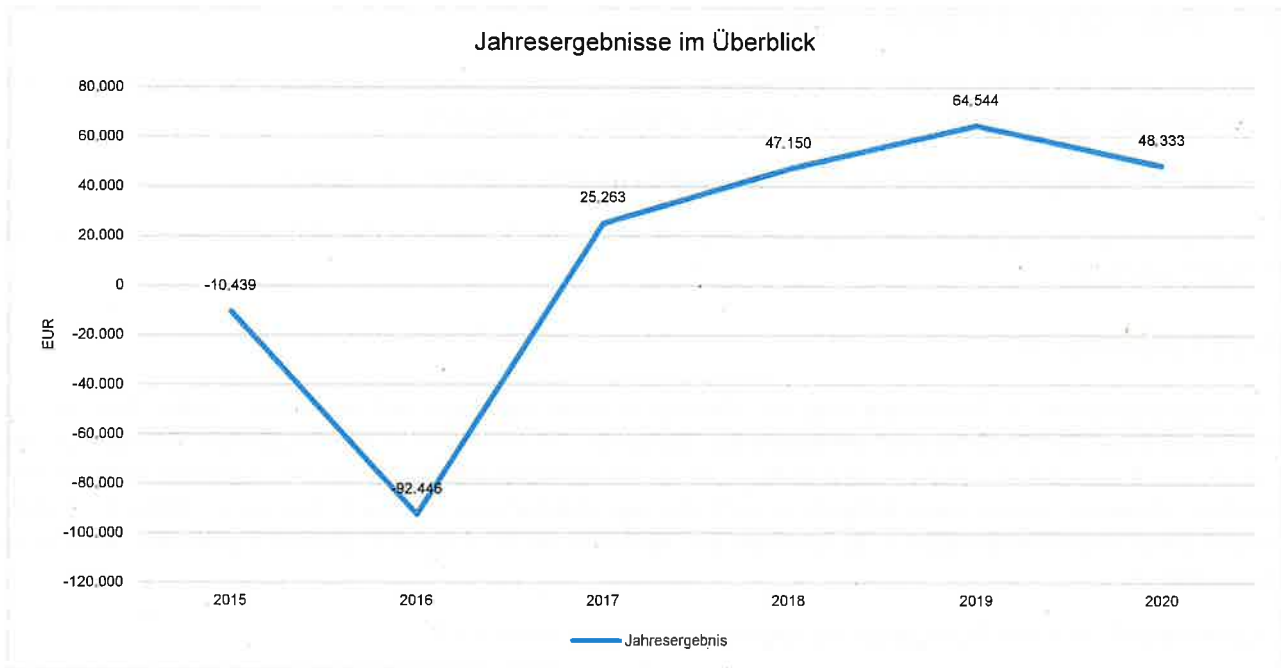
Die Veränderung in der Kapitalrücklage ergibt sich aus der Umbuchung des Jahresüberschusses aus 2019 i.H.v. 64.543,67. Insgesamt hat sich das Eigenkapital um den Jahresüberschuss des Jahres 2020 i.H.v. 48.333,25 Euro erhöht.

Ist die Summe der festgestellten oder veranschlagten Jahresergebnisse der fünf Haushaltsvorjahre und des Haushaltsjahres negativ, hat die Gemeinde gemäß § 18 Abs. 4 GemHVO darzustellen, durch welche Maßnahmen die haushaltswirtschaftliche Lage der Gemeinde verbessert werden kann. Ein in der Ergebnisrechnung ausgewiesener Jahresüberschuss/Jahresfehlbetrag (§ 2 Abs. 1 Satz 1 Posten E 23) ist gemäß § 18 Abs. 3 GemHVO auf neue Rechnung vorzutragen. Der Ausweis erfolgt unter dem Posten Jahresüberschuss/Jahresfehlbetrag. Im Jahresabschluss des Haushaltsfolgejahres ist eine Verrechnung mit der Kapitalrücklage vorzunehmen.

Siehe hierzu auch die Übersicht über die Entwicklung der Jahresergebnisse (Muster 26 zu § 93 Abs. 4 GemO) im Rechenschaftsbericht unter 6.2.1.1.



Jahresabschluss Mertesheim



5.3.2.2 Sonderposten

Unter der Position Sonderposten werden gemäß § 38 Abs. 2 bis 5 GemHVO erhaltene Zuwendungen und Ertragszuschüsse aus Beiträgen und ähnlichen Entgelten Nutzungsberechtigter für die Anschaffung oder Herstellung von Vermögensgegenständen ausgewiesen. Eine direkte Verrechnung mit dem Vermögensgegenstand ist nicht zulässig. Die Auflösung des Sonderpostens erfolgt korrespondierend mit den Abschreibungen des bezuschussten Vermögensgegenstandes in der Anlagenbuchhaltung.

	2019	2020	Veränderung
2.1 Sonderposten für Belastungen aus dem kommunalen Finanzausgleich	0,00	26.300,00	26.300,00
2.2 Sonderposten zum Anlagevermögen	1.473.832,93	1.434.413,06	-39.419,87
2.3 Sonderposten für den Gebührenaussgleich	1.401,80	1.536,41	134,61
2.5 Sonderposten aus Grabnutzungsentgelten	30.493,67	31.580,11	1.086,44
Summe 2. Sonderposten	1.505.728,40	1.493.829,58	-11.898,82

5.3.2.2.1 Sonderposten für Belastungen aus dem kommunalen Finanzausgleich

Der Sonderposten für Belastungen aus dem kommunalen Finanzausgleich ist für zukünftige Aufwendungen zu bilden, die der Verursachung gemäß in das laufende Geschäftsjahr gehören. Hierbei handelt es sich um den Ausgleich für zukünftig erhöhte Umlageverpflichtungen der Verbandsgemeindeumlage, der Kreisumlage und der Finanzausgleichsumlage. Der Sonderposten beträgt zum 31.12.2020: 26.300,00 Euro.



5.3.2.2 Sonderposten zum Anlagevermögen

Unter der Position Sonderposten zum Anlagevermögen sind erhaltene Zuwendungen für die Anschaffung oder Herstellung von Vermögensgegenständen des Anlagevermögens auszuweisen. Die Auflösung des Sonderpostens erfolgt ertragswirksam entsprechend der Abschreibung des bezuschussten Vermögensgegenstands. Kann eine Zuordnung nicht getroffen werden, ist die Zuwendungen in einen gesonderten Sonderposten einzustellen und mit einem sachgerechten Prozentsatz aufzulösen.

Weiterhin sind hier Ertragszuschüsse aus Beiträgen und ähnlichen Entgelten Nutzungsberechtigter auszuweisen. Die Auflösung erfolgt ebenso korrespondierend zum finanzierten Vermögensgegenstand.

Ist der bezuschusste Vermögensgegenstand in der Anlagenbuchhaltung noch nicht aktiviert (z.B. Anlage im Bau), ist die Zuwendung bzw. der Beitrag als Sonderposten aus Anzahlungen für Anlagevermögen zu bilanzieren.

	2019	2020	Veränderung
2.2.1 Sonderposten aus Zuwendungen	882.290,23	857.286,41	-25.003,82
2.2.2 Sonderposten aus Beiträgen und ähnlichen Entgelten	585.492,70	559.612,42	-25.880,28
2.2.3 Sonderposten aus Anzahlungen für Anlagevermögen	6.050,00	17.514,23	11.464,23
Summe 2.2 Sonderposten zum Anlagevermögen	1.473.832,93	1.434.413,06	-39.419,87

Die Veränderung von - 39.419,87 € bei Bilanz-Nr. 2.2 setzt sich wie folgt zusammen:

zu 2.2.1 Sonderposten aus Zuwendungen:

Konto 231430: Zuweisung von VG (75 %) für Anschaffung 7 I-Pads f. digitale Ratsarbeit 3.307,50 €

zu 2.2.3 Sonderposten aus Anzahlungen f. Anlagevermögen:

Konto 233100: Einzahlung Spenden in 2020 für 1.250-Jahr-Feier gesamt 12.205,20 € 12.205,20 €

Konto 233100: Umbuchung von 740,97 € aus dem Spenden-Sonderposten in die Ergebnisrechnung zur Finanzierung der in 2020 tatsächlich entstandenen Aufwendungen. Restbestand Spenden-Sonderposten zum Jahresende: 11.514,23 € -740,97 €

Auflösungen Bilanz-Nr. 2.2. gesamt -54.191,60 €

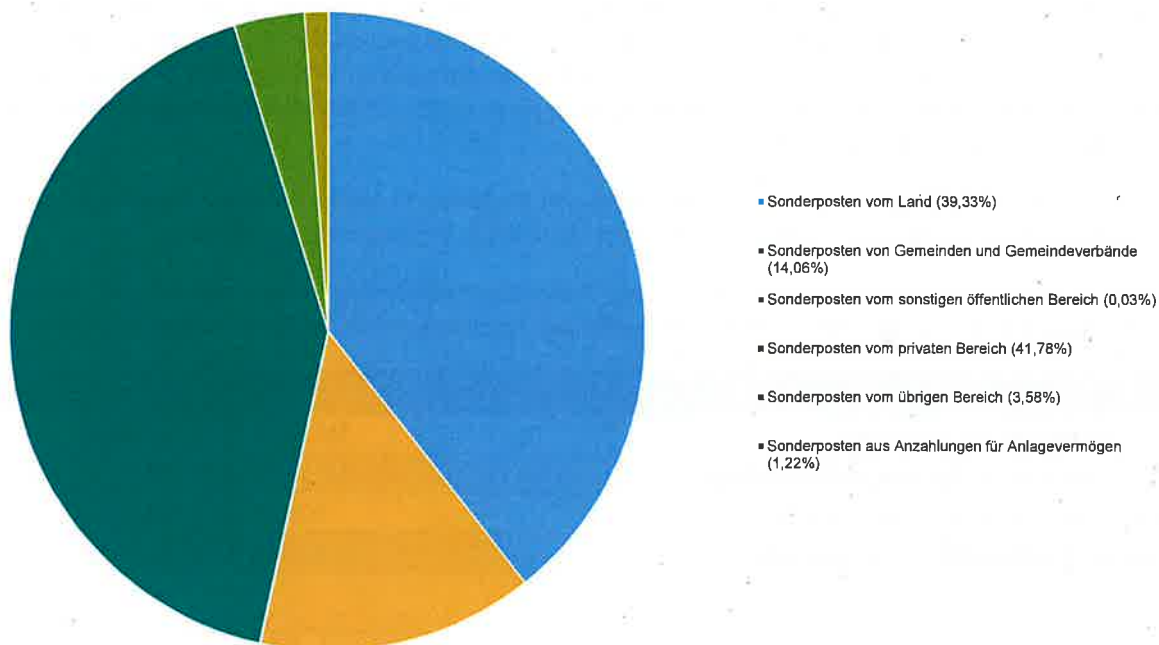
gesamt -39.419,87 €

Die erhaltenen Sonderposten teilen sich wie folgt nach ihrer Herkunft auf:

	2019	2020	Veränderung
Sonderposten vom Land	585.432,41	564.115,20	-21.317,21
Sonderposten von Gemeinden und Gemeindeverbände	201.983,62	201.686,88	-296,74
Sonderposten vom sonstigen öffentlichen Bereich	506,15	434,71	-71,44
Sonderposten vom privaten Bereich	626.200,04	599.367,67	-26.832,37
Sonderposten vom übrigen Bereich	53.660,71	51.294,37	-2.366,34
Sonderposten aus Anzahlungen für Anlagevermögen	6.050,00	17.514,23	11.464,23
Summe der erhaltenen Zuwendungen	1.473.832,93	1.434.413,06	-39.419,87



Aufteilung Sonderposten



5.3.2.2.3 Sonderposten für den Gebührenaussgleich

Sonderposten für den Gebührenaussgleich sind als Vorwegnahme zukünftiger Verpflichtungen gegenüber dem Gebührenzahler zu bilanzieren. Tritt eine Kostenüberdeckung bei Benutzungsgebühren auf, die gemäß KAG RLP auszugleichen ist, ist diese Ausgleichsverpflichtung als Sonderposten darzustellen. Der Sonderposten besitzt wie die Rückstellungen Fremdkapitalcharakter.

Es handelt sich hierbei um die Rücklage für die Wirtschaftswegen. Der Bestand zum 31.12.2020 beträgt 1.536,41 Euro, die Veränderung zum Vorjahr 2019 beträgt 134,61 Euro.

5.3.2.2.4 Sonderposten mit Rücklageanteil

Der Sonderposten ermöglicht der Kommune, steuerliche Sonderregelungen bei ihren Betrieben gewerblicher Art umzusetzen. Für Zwecke der Steuern vom Einkommen und vom Ertrag sind diese Sonderposten zulässig.

Die Ortsgemeinde hat keinen Betrieb gewerblicher Art und somit auch keinen solchen Sonderposten.

5.3.2.2.5 Sonderposten aus Grabnutzungsentgelten

Bei dem Sonderposten handelt es sich um vereinnahmte Gelder von Grabnutzungsentgeltspflichtigen, die verursachungsgemäß für einen längeren Zeitraum anfallen. Die Verwendungsvorgabe ist bereits erfüllt.

Der Bestand zum 31.12.2020 beträgt 31.580,11 Euro. Die Veränderung gegenüber dem Vorjahr 2019 beträgt 1.086,44 Euro (dieser setzt sich zusammen aus Zugängen aus Grabankäufen von + 2.672,25 €, Abgängen von - 0,30 € abzgl. der Auflösungen von - 1.585,51 €).



5.3.2.2.6 Sonstige Sonderposten

Unter die Position Sonstige Sonderposten fallen sämtliche Sachverhalte, die eine Sonderpostenbildung notwendig machen und zuvor noch nicht genannt wurden.

Die Ortsgemeinde Mertesheim verfügt über keine sonstigen Sonderposten.

5.3.2.3 Rückstellungen

Rückstellungen sind gemäß § 36 GemHVO für Verbindlichkeiten und Aufwendungen zu bilden, die in den abgelaufenen Geschäftsjahren begründet und zuzurechnen sind, deren Eintritt weitgehend wahrscheinlich, aber in der Höhe und dem Eintrittszeitpunkt ungewiss sind.

Zum 31.12.2020 hat die Gemeinde folgende Rückstellungen gebildet:

	2019	2020	Veränderung
3.1 Rückstellungen für Pensionen und ähnliche Verpflichtungen	0,00	1.533,00	1.533,00
Summe 3. Rückstellungen	0,00	1.533,00	1.533,00

Rückstellungen für Pensionen und ähnliche Verpflichtungen sind aufgrund von beamtenrechtlichen oder vertraglichen Ansprüchen zu bilden. Die Bewertung erfolgt unter Beachtung der Sterbetafeln von Heubeck bei Anwendung eines 6%igen Zinssatzes mit dem Barwert.

Hierbei handelt es sich um die Zuführung zur Ehrensoldrückstellung für den aktiven Ehrenbeamten Kurt Waßner (Kto. 243100).

Sonstige Rückstellungen sind beispielsweise für unterlassene Instandhaltung an Bauwerken (Berücksichtigung von Bauschäden und Baumängeln), Altlasten, nicht in Anspruch genommenen Resturlaubstagen und Überstunden, Altersteilzeit, Verpflichtungen aus anhängigen Gerichtsverfahren oder Rechts- und Beratungskosten zu bilden.

5.3.2.4 Verbindlichkeiten

Im Vergleich zu den Rückstellungen sind Verbindlichkeiten Zahlungsverpflichtungen der Gemeinde, die am Bilanzstichtag hinsichtlich des Eintritts, ihrer Höhe und ihrer Fälligkeit nach feststehen. Gemäß § 34 Abs. 6 GemHVO sind Verbindlichkeiten grundsätzlich mit ihrem Rückzahlungsbetrag anzusetzen. Nähere Angaben, insbesondere hinsichtlich der Laufzeit, sind der Anlage Verbindlichkeitenübersicht zu entnehmen.

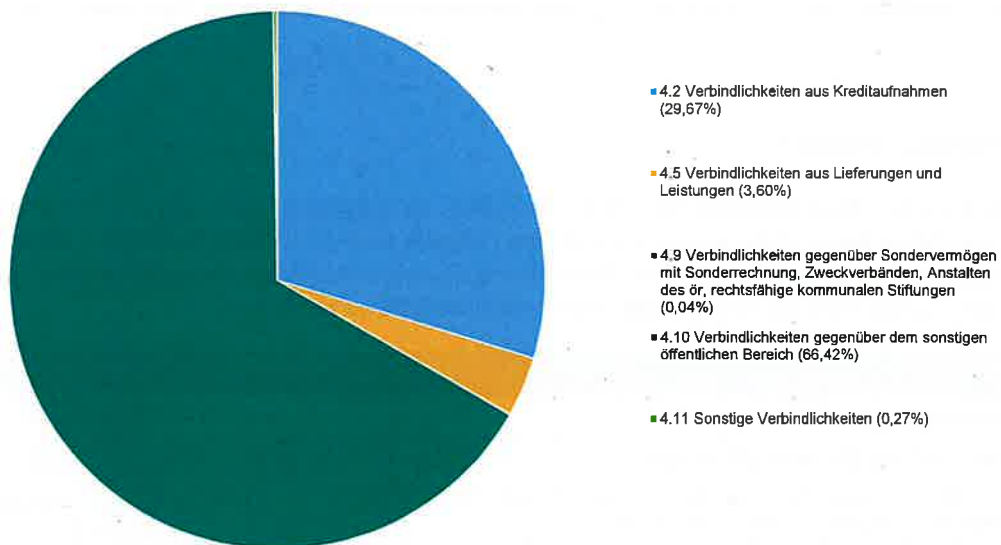
	2019	2020	Veränderung
4.2 Verbindlichkeiten aus Kreditaufnahmen	109.683,01	96.983,01	-12.700,00
4.5 Verbindlichkeiten aus Lieferungen und Leistungen	14.814,14	11.767,31	-3.046,83
4.9 Verbindlichkeiten gegenüber Sondervermögen mit Sonderrechnung, Zweckverbänden, Anstalten des ör, rechtsfähige kommunalen Stiftungen	49,04	135,87	86,83
4.10 Verbindlichkeiten gegenüber dem sonstigen öffentlichen Bereich	316.522,92	217.084,01	-99.438,91
4.11 Sonstige Verbindlichkeiten	250,00	870,00	620,00
Summe 4. Verbindlichkeiten	441.319,11	326.840,20	-114.478,91



Jahresabschluss Mertesheim

Die Veränderung von - 114.478,91 € bei Bilanz-Nr. 4. setzt sich wie folgt zusammen:	plus/minus
zu 4.2.1. Verbindlichkeiten aus Kreditaufnahmen für Investitionen:	
Konto 315131: Reduzierung um die jährliche Tilgung von 12.700 € auf die Restschuld zum 31.12.2020 v. 96.983,01 €	-12.700,00 €
zu 4.5. Verbindlichkeiten aus Lieferungen und Leistungen:	
Konten 355100 - 355900: es handelt sich um eine Vielzahl von Einzelpositionen (sh. Offene-Posten-Liste bei VG-Kasse)	-3.046,83 €
zu 4.9. Verbindlichkeiten gegenüber Sondervermögen, ...:	
Konto 353100: offene Werksgebührenrechnungen und eine Rechnung einer Reinigungsfirma für 2020, die erst 2021 zahlungswirksam wurden	86,83 €
zu 4.10. Verbindlichkeiten gegenüber dem sonstigen öffentlichen Bereich:	
Konto 354200: Rückzahlung zu viel erhaltener Anteile an der Umsatzsteuer an das Land nach Abrechnung	36,12 €
Konto 354300: Verrechnung von Verbrauchsmaterial VG/OG erfolgt zu Beginn des Folgejahres, daneben wurden die Kosten für die Fremdreinigung der Außenstelle in Mertesheim von der OG Ebertsheim auf Mertesheim umgebucht. Nach Festlegung durch den zuständigen Fachbereich 3 sind diese Kosten standortbezogen zu buchen (getrennt nach Ortsgemeinde)	3.999,66 €
Konto 354900: eine Rechnung über die Reinigung des Radeweges entlang der L395 für 2019 wurde erst 2020 gezahlt	75,51 €
Konto 364200 Verbindlichkeiten gegenüber dem Land (sh. auch Forderungs-Konto 154420): der Betrag hebt sich vollständig auf, es handelt sich lediglich um eine interne Durchbuchung, nicht zahlungswirksam!	10.061,19 €
Konto 364300: Abrechnung Schulumlage und Festsetzung Kita-Umlage Ebertsheim-Mertesheim 2019, die erst im Mai 2021 gebucht wurde	7.388,76 €
Konto 374310: durch den Finanzmittelüberschuss 2020 reduziert sich der Liquiditätskredit (Verbindlichkeiten gegenüber der Verbandsgemeinde) um - 121.000,15 € von - 295.778,78 € auf - 174.778,63 €.	-121.000,15 €
Konto 377590: die Aufwandsentschädigungen der Ratsmitglieder wurden erst im August 2021 ausgezahlt	620,00 €
	-114.478,91 €

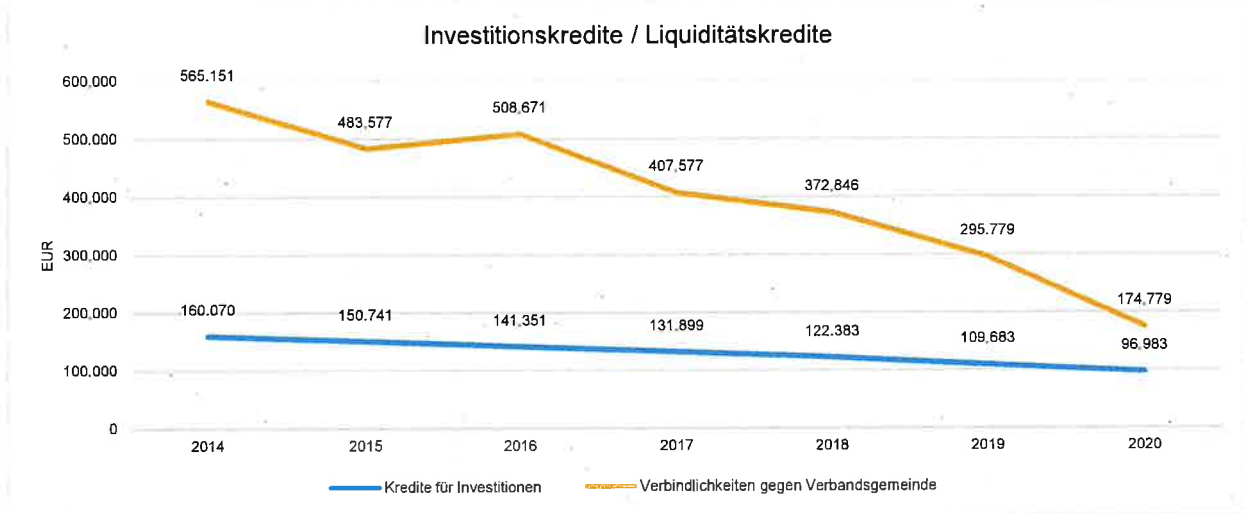
Verbindlichkeiten





Jahresabschluss Mertesheim

Die Position Verbindlichkeiten aus Kreditaufnahmen lässt sich nochmals untergliedern in Kreditaufnahmen für Investitionen und Kreditaufnahmen zur Liquiditätssicherung.



Ortsgemeinden, die Mitglieder in einer Verbandsgemeinde sind, führen keinen eigenen Bestand an liquiden Mitteln. Dieser wird durch die Regelung der Einheitskassen von der Verbandsgemeinde geführt.

Die Ortsgemeinde Mertesheim verfügt über keine liquiden Mittel, sondern über einen negativen Kassenstand, der auf Konto 374310 zum 31.12.2020 mit 174.778,63 Euro ausgewiesen wird.

Verbindlichkeiten gegenüber Verbandsgemeinde

	2019	2020	Veränderung
Verbindlichkeiten gegen Verbandsgemeinden	295.778,78	174.778,63	-121.000,15
374310 - gegenüber Gemeinden und Gemeindeverbänden - laufendes Verrechnungskonto	295.778,78	174.778,63	-121.000,15

5.3.2.5 Passive Rechnungsabgrenzungsposten

Als passive Rechnungsabgrenzungsposten sind Einnahmen vor dem Abschlussstichtag auszuweisen, die einen Ertrag für eine bestimmte Zeit nach dem Abschlussstichtag darstellen. Sie sind Verbindlichkeiten besonderer Art. Passive Rechnungsabgrenzungsposten werden auf der Passivseite der Bilanz ausgewiesen. Sie dienen der periodengerechten Darstellung der Erträge in der Ergebnisrechnung.

	2019	2020	Veränderung
Passive Rechnungsabgrenzung	177,68	129,32	48,36
399999 - Passiver RAP	177,68	129,32	48,36

Es handelt sich hierbei um Einzahlungen in 2020 für Ertragsbuchungen 2021, z.B. Miete, Grundsteuer, etc. = Zahlungen von Bürgern, die vor ihrer Fälligkeit geleistet wurden).



5.4 Erläuterungen zur Ergebnisrechnung

In der Ergebnisrechnung sind gemäß § 44 GemHVO die dem Haushaltsjahr zuzurechnenden Erträge und Aufwendungen vollständig und getrennt voneinander nachzuweisen. Es besteht grundsätzlich ein Verrechnungsverbot der Erträge und Aufwendungen. Der aus der Ergebnisrechnung resultierende Jahresüberschuss oder -fehlbetrag erhöht bzw. vermindert das Eigenkapital entsprechend.

	Ergebnis 2019	Plan 2020	Ergebnis 2020	Planabweichung	Abweichung 2020 in %	Ergebnis- veränderung
E1 - Steuern und ähnliche Abgaben	389.088,43	427.860,00	435.383,39	7.523,39	1,76	46.294,96
E2 - Zuwendungen, allgemeine Umlagen und sonstige Transfererträge	78.493,59	90.280,00	93.909,20	3.629,20	4,02	15.415,61
E3 - Erträge der sozialen Sicherung	-	-	-	-	-	-
E4 - Öffentlich-rechtliche Leistungsentgelte	30.069,51	29.895,00	29.744,19	-150,81	-0,50	-325,32
E5 - Privatrechtliche Leistungsentgelte	8.311,08	8.480,00	7.009,58	-1.470,42	-17,34	-1.301,50
E6 - Kostenerstattungen und Kostenumlagen	526,08	870,00	1.492,54	622,54	71,56	966,46
E7 - Sonstige laufende Erträge	34.254,37	14.530,00	13.700,70	-829,30	-5,71	-20.553,67
E8 - Summe der laufenden Erträge aus Verwaltungstätigkeit	540.743,06	571.915,00	581.239,60	9.324,60	1,63	40.496,54
E9 - Personal- und Versorgungsaufwendungen	29.348,85	22.260,00	26.256,20	3.996,20	17,95	-3.092,65
E10 - Aufwendungen für Sach- und Dienstleistungen	50.220,80	80.550,00	67.552,64	-12.997,36	-16,14	17.331,84
E11 - Abschreibungen	72.814,69	71.215,00	73.903,78	2.688,78	3,78	1.089,09
E12 - Zuwendungen, Umlagen und sonstige Transferaufwendungen	314.951,33	335.800,00	328.261,04	-7.538,96	-2,25	13.309,71
E13 - Aufwendungen der sozialen Sicherung	-	-	-	-	-	-
E14 - Sonstige laufende Aufwendungen	7.766,90	15.090,00	35.562,61	20.472,61	135,67	27.795,71
E15 - Summe der laufenden Aufwendungen aus Verwaltungstätigkeit	475.102,57	524.915,00	531.536,27	6.621,27	1,26	56.433,70
E16 - Laufendes Ergebnis aus Verwaltungstätigkeit	65.640,49	47.000,00	49.703,33	2.703,33	5,75	-15.937,16
E17 - Zinserträge und sonstige Finanzerträge	951,00	250,00	117,00	-133,00	-53,20	-834,00
E18 - Zinsaufwendungen und sonstige Finanzaufwendungen	2.047,82	1.870,00	1.386,05	-483,95	-25,88	-661,77
E19 - Saldo der Zins- und sonstigen Finanzerträge und -aufwendungen	-1.096,82	-1.620,00	-1.269,05	350,95	21,66	-172,23
E20 - Ordentliches Ergebnis	64.543,67	45.380,00	48.434,28	3.054,28	6,73	-16.109,39
E21 - Außerordentliches Ergebnis	-	-200,00	-101,03	98,97	49,48	-101,03
E22 - Saldo aus internen Leistungsbeziehungen	0,00	0,00	0,00	0,00	-	0,00
E23 - Jahresergebnis (Jahresüberschuss / Jahresfehlbetrag)	64.543,67	45.180,00	48.333,25	3.153,25	6,98	-16.210,42



5.4.1 Erträge aus der laufenden Verwaltungstätigkeit

5.4.1.1 Steuern und ähnliche Abgaben (E1)

Unter den Steuern und ähnlichen Abgaben sind sämtliche erzielten Steuererträge des Haushaltsjahres zu veranschlagen. Dazu gehören die Grundsteuer A und Grundsteuer B sowie die Gewerbesteuer, die unter die Realsteuern fallen. Der Gemeindeanteil an den Gemeinschaftssteuern beinhaltet den Gemeindeanteil an der Einkommenssteuer und der Umsatzsteuer. Unter die sonstigen Gemeindesteuern fallen beispielsweise die Hundesteuer oder Zweitwohnungssteuer. Die Steuern und ähnlichen Abgaben stellen in der Regel die Hauptertragsquelle der Gemeinde dar.

	Ergebnis 2019	Plan 2020	Ergebnis 2020	Planabweichung	Abweichung 2020 in %	Ergebnis- veränderung
Steuern und ähnliche Abgaben	389.088,43	427.860,00	435.383,39	7.523,39	1,76	46.294,96
401100 - Grundsteuer A	2.740,71	2.500,00	2.077,30	-422,70	-16,91	-663,41
401200 - Grundsteuer B	34.877,26	41.100,00	41.315,54	215,54	0,52	6.438,28
401310 - Gewerbesteuer - Gewerbesteuerzahlungen laufendes Jahr	60.436,00	91.100,00	91.004,00	-96,00	-0,11	30.568,00
401321 - Gewerbesteuer - Gewerbesteuernachzahlungen Vorjahre	37.836,11	56.300,00	56.616,44	316,44	0,56	18.780,33
401331 - Gewerbesteuer - Gewerbesteuererstattungen Vorjahre	-5.651,26	-700,00	-727,20	-27,20	-3,89	4.924,06
402100 - Gemeindeanteil an der Einkommenssteuer	219.211,92	198.000,00	204.586,19	6.586,19	3,33	-14.625,73
402200 - Gemeindeanteil an der Umsatzsteuer	14.803,91	16.000,00	15.842,16	-157,84	-0,99	1.038,25
403300 - Hundesteuer	3.290,00	3.360,00	3.364,00	4,00	0,12	74,00
405210 - Ausgleichsleistungen vom Land - Familienleistungsausgleich gemäß § 28 LFAG	21.543,78	20.200,00	21.304,96	1.104,96	5,47	-238,82

Die Erträge aus Steuern und ähnlichen Abgaben belaufen sich im Haushaltsjahr 2020 auf 435.383,39 Euro. Es ergibt sich eine Veränderung gegenüber dem Vorjahr um 46.294,96 Euro bzw. um 11,90 Prozent. Das Ergebnis weicht vom Planansatz in Höhe von 427.860 Euro um 7.523,39 Euro ab, dies entspricht 1,76 Prozent.

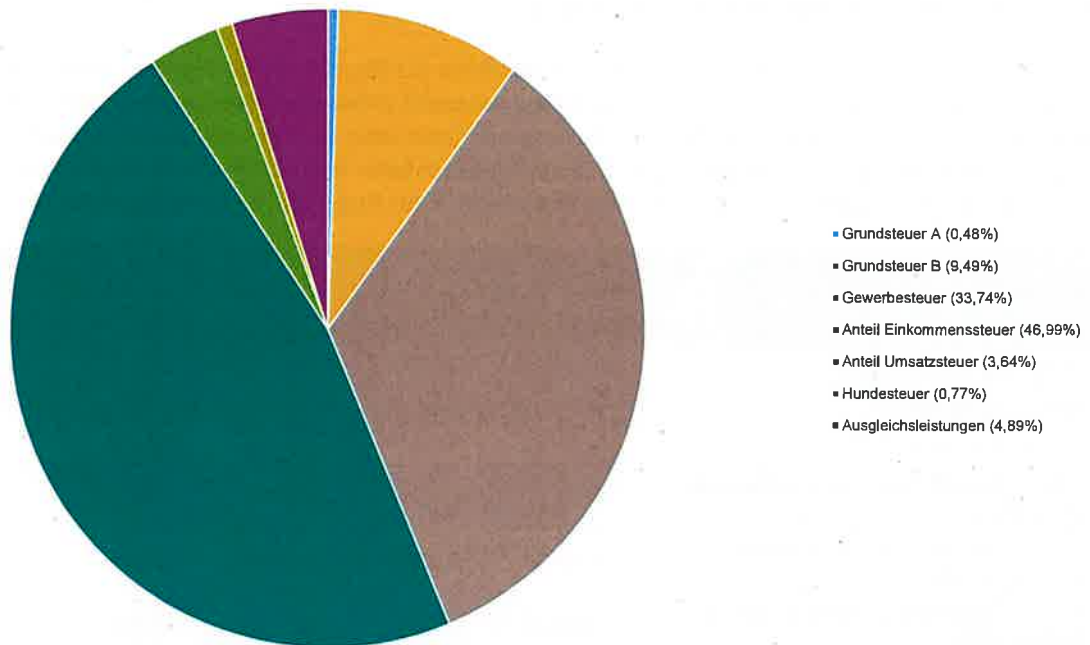
Den Ansätzen im Nachtragshaushaltsplan 2020 für die Gemeindeanteile an Einkommen- und Umsatzsteuer sowie für den Familienleistungsausgleich lag die Steuerschätzung vom September 2020 zugrunde. Steuerschätzung und Rechnungsergebnisse wichen um + 7.533,31 € (+ 3,12 %) voneinander ab.

Die Erträge aus Steuern und ähnlichen Abgaben setzen sich prozentual wie folgt zusammen:



Jahresabschluss Mertersheim

Verteilung der Steuern

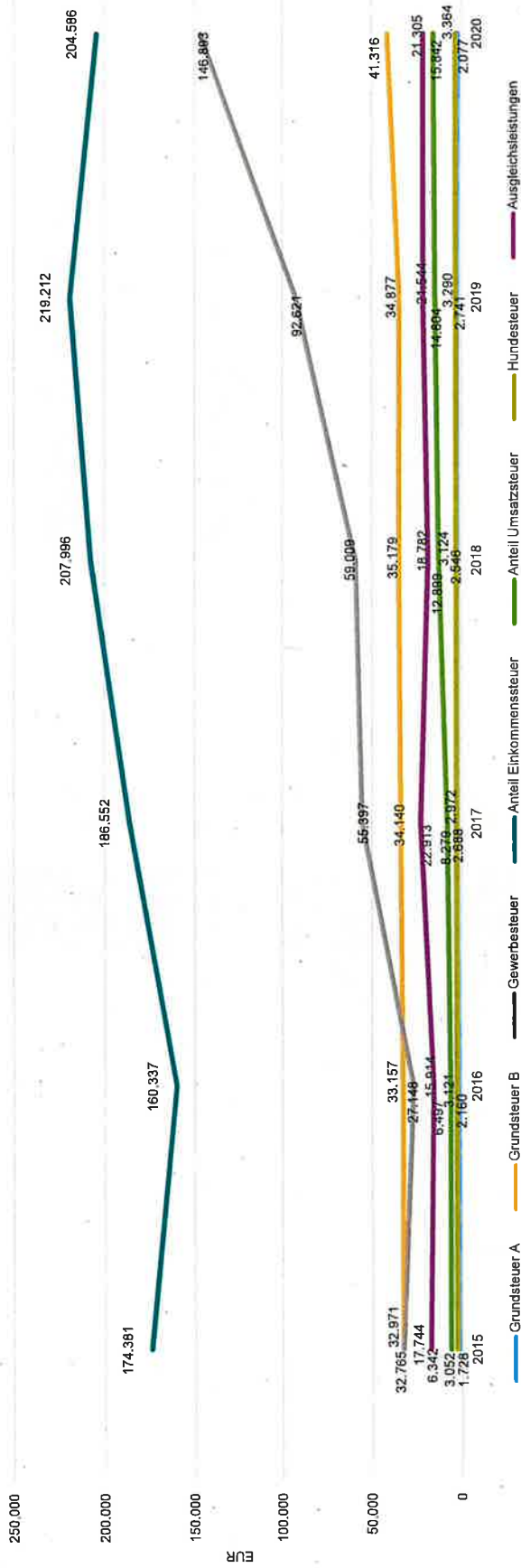


Diese Steuern entwickelten sich wie folgt:



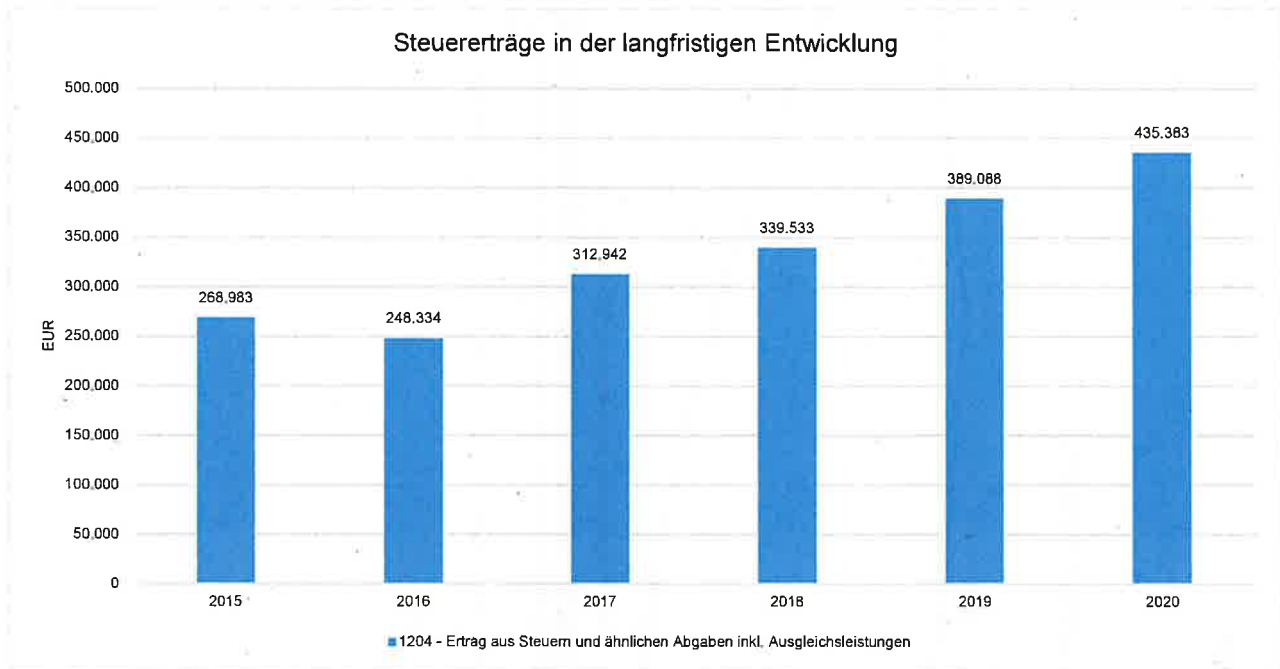
Jahresabschluss Mertelheim

Steuern und ähnliche Abgaben in der langfristigen Entwicklung





Jahresabschluss Mertesheim



5.4.1.2 Zuwendungen und allgemeine Umlagen (E2)

Zuwendungen und allgemeine Umlagen in Form von Schlüsselzuweisungen und der Zuweisung aus dem Kommunalen Entschuldungsfonds Rheinland-Pfalz stellen eine weitere wichtige Ertragsquelle der Gemeinde dar.

	Ergebnis 2019	Plan 2020	Ergebnis 2020	Planabweichung	Abweichung 2020 in %	Ergebnisveränderung
Erträge aus Zuwendungen und allgemeine Umlagen	51.022,00	54.200,00	54.208,00	8,00	0,01	3.186,00
411110 - Schlüsselzuweisungen vom Land - Schlüsselzuweisung A	34.728,00	37.900,00	37.914,00	14,00	0,04	3.186,00
413200 - Sonstige allgemeine Zuweisungen vom Land	16.294,00	16.300,00	16.294,00	-6,00	-0,04	0,00

Die Erträge aus Schlüsselzuweisungen belaufen sich im Haushaltsjahr 2020 auf 37.914,00 Euro. Es ergibt sich eine Veränderung gegenüber dem Vorjahr um 3.186 Euro bzw. um 9,17 Prozent. Das Ergebnis weicht vom Planansatz in Höhe von 37.900 Euro um 14 Euro ab, dies entspricht 0,04 Prozent.

Der Schwellenwert der landesdurchschnittlichen Steuerkraft je Einwohner, der für die Berechnung der Schlüsselzuweisung A maßgeblich ist, lag im Jahr 2020 bei 878,20 €. Die Ortsgemeinde Mertesheim lag mit ihrer Messzahl je Einwohner von 787,06 € um - 91,14 € unter dem Schwellenwert. Dieser Betrag wird mit den Einwohnern mit Hauptwohnsitz von 416 multipliziert = 37.914 € Schlüsselzuweisung A.



5.4.1.3 Sonstige Transfererträge (E2)

Die Erträge setzen sich größtenteils aus Kostenbeteiligungen des Landes sowie von Sozialleistungsträgern für die Aufwendungen der sozialen Sicherung zusammen.

	Ergebnis 2019	Plan 2020	Ergebnis 2020	Planabweichung	Abweichung 2020 in %	Ergebnisveränderung
Sonstige Transfererträge	250,00	9.330,00	11.389,88	2.059,88	22,08	11.139,88
414420 - Zuweisungen und Zuschüsse für laufende Zwecke vom Land	0,00	9.330,00	9.330,00	0,00	0,00	9.330,00
414430 - Zuweisungen und Zuschüsse für laufende Zwecke von Gemeinden und Gemeindeverbänden	250,00	0,00	–	-0,00	–	-250,00
414433 - Zuweisungen u. Zuschüsse für lfd. Zwecke vom öffentlichen Bereich - von Gemeinden/Gde.Verbände	–	–	2.059,88	2.059,88	–	2.059,88

Die sonstigen Transfererträge belaufen sich im Haushaltsjahr 2020 auf 11.389,88 Euro. Es ergibt sich eine Veränderung gegenüber dem Vorjahr um 11.139,88 Euro bzw. um -55,44 Prozent. Das Ergebnis weicht vom Planansatz in Höhe von 9.330 Euro um 2.059,88 Euro ab, dies entspricht 22,08 Prozent.

Bei Konto 414420 war die Landeszuweisung aus dem Investitionsstock 2019 für die Sanierung der Natursteinaußenwand des Rathauses in Höhe von 15.000 € veranschlagt. Ursprünglich war für Kosten von 30.000 € eine Bewilligung von 16.000 € erteilt worden. Erst im Dezember 2020 ging eine Förderung von 9.330 € für Gesamtkosten von 16.050 € (= 58,13 %) ein. Der Eigenanteil der OG belief sich somit auf 6.720 €.

Konto 414433: die Ortsgemeinde Merteshcim erhält eine Umlage von der OG Ebertshcim für die Kinder, die seit August 2020 die ausgelagerte Gruppe am Standort Merteshcim besuchen, sh. auch Konto 541430, hier ist die Umlagezahlung an die OG Ebertshcim verbucht.

5.4.1.4 Erträge aus der Auflösung von Sonderposten

Die Bildung und Auflösung von Sonderposten richten sich nach der Regelung des § 38 Abs. 2 GemHVO. Danach sind Sonderposten zu bilden für die Anschaffung oder Herstellung von Vermögensgegenständen des Anlagevermögens. Die Auflösung des Sonderpostens erfolgt analog der Abschreibungsdauer des bezuschussten Vermögensgegenstandes.

	Ergebnis 2019	Plan 2020	Ergebnis 2020	Planabweichung	Abweichung 2020 in %	Ergebnisabweichung
Erträge aus der Auflösung von Sonderposten	54.842,20	54.015,00	55.777,41	1.762,41	3,26	935,21
415100 - Erträge aus der Auflösung von Sonderposten aus Zuwendungen	27.221,59	26.750,00	28.311,32	1.561,32	5,84	1.089,73
437100 - Erträge aus der Auflösung von Sonderposten für Beiträge und ähnliche Entgelte	26.034,71	25.880,00	25.880,28	0,28	0,00	-154,43
439100 - Erträge aus der Auflösung von Sonderposten für Grabnutzungsentgelte	1.585,90	1.385,00	1.585,81	200,81	14,50	-0,09



Die Auflösungen der Sonderposten belaufen sich im Haushaltsjahr 2020 auf 55.777,41 Euro. Es ergibt sich eine Veränderung gegenüber dem Vorjahr um 935,21 Euro bzw. um 1,71 Prozent. Das Ergebnis weicht vom Planansatz in Höhe von 54.015 Euro um 1.762,41 Euro ab, dies entspricht 3,26 Prozent.

Hauptsächlich die Auflösungen der Landeszuweisung aus LEADER für die in 2019 abgeschlossene "Funktionserweiterung Mehrgenerationenplatz" führten in 2020 zu höheren Erträgen bei der Leistung 366001 Kinderspielplätze. Es wurden eine Waldgarnitur, eine Spielkombination, eine Schaukel und ein Sonnensegel erworben.

5.4.1.5 Erträge aus der sozialen Sicherung (E3)

Alle Kostenersatz (einschl. Kostenbeitrag, Aufwendungsersatz, Ersatzleistung), die in den Sozialleistungsgesetzen vorgesehen sind, soweit sie den vollen oder teilweisen Ersatz einer sozialen Leistung darstellen und von privaten Personen stammen, also vom Hilfeempfänger selbst, von dessen unterhaltspflichtigen Angehörigen oder sonstigen Verpflichteten. Hierher gehören auch Kostenersatz von Sozialleistungsträgern, die rechtlich dem Versicherten zustehen, auch in solchen Fällen, in denen diese Ersatz lediglich aus Zweckmäßigkeitsgründen als Kostenbeiträge direkt an den Sozialhilfeträger überwiesen werden, z.B. Renten von Heimbewohnern, Zuschüsse der Krankenkassen zu Erholungsmaßnahmen, Wohngeld.

Außerdem Kostenerstattungen und -beteiligungen anderer Sozialhilfeträger, Schuldendiensthilfen und Leistungsbeiträge des Bundes nach dem SGB II.

Diese Position wird bei der Ortsgemeinde Mertesheim nicht bebucht.

5.4.1.6 Öffentlich-rechtliche Leistungsentgelte (E4)

Die öffentlich-rechtlichen Leistungsentgelte umfassen unter anderem Entgelte für die Inanspruchnahme von Verwaltungsleistungen im engeren Sinne sowie für die Benutzung von öffentlichen Einrichtungen und die Inanspruchnahme wirtschaftlicher Dienstleistungen zur Deckung laufender Kosten. Ihrer Erhebung liegt eine öffentlich-rechtliche Vorschrift (z.B. Gesetz, kommunale Satzung) zu Grunde.

	Ergebnis 2019	Plan 2020	Ergebnis 2020	Planabweichung	Ergebnisveränderung
Öffentlich-rechtliche Leistungsentgelte	30.069,51	29.895,00	29.744,19	-150,81	-325,32
432240 - Entgelte - für das Bestattungswesen	543,60	400,00	382,30	-17,70	-161,30
432300 - Entgelte für die Unterhaltung von Straßen, Wirtschaftswegen u.a. öffentlichen Einrichtungen	1.905,30	1.900,00	1.895,80	-4,20	-9,50
437100 - Erträge aus der Auflösung von Sonderposten für Beiträge und ähnliche Entgelte	26.034,71	25.880,00	25.880,28	0,28	-154,43
438100 - Entnahme aus der Sonderrücklage	–	330,00	–	-330,00	–
439100 - Erträge aus der Auflösung von Sonderposten für Grabnutzungsentgelte	1.585,90	1.385,00	1.585,81	200,81	-0,09

Die öffentlich-rechtlichen Leistungsentgelte belaufen sich im Haushaltsjahr 2020 auf 29.744,19 Euro. Es ergibt sich eine Veränderung gegenüber dem Vorjahr um -325,32 Euro bzw. um -1,08 Prozent. Das Ergebnis weicht vom Planansatz in Höhe von 29.895 Euro um -150,81 Euro ab, dies entspricht -0,50 Prozent.



5.4.1.7 Privatrechtliche Leistungsentgelte (E5)

Unter die privatrechtlichen Leistungsentgelte fallen Erträge aus Vermietung und Verpachtung von Grundstücken, Wohn- und Geschäftsräumen, Garagen, Standgelder auf Märkten und Messen, Erträge aus dem Erbbaurecht und Erbpacht sowie Jagd- und Fischereipacht aus eigenen Grundstücken, Erträge aus Holzverkauf, Essensgelder in den Schulen und Kindertagesstätten sowie Eintrittsgelder für kulturelle und sportliche Veranstaltungen.

	Ergebnis 2019	Plan 2020	Ergebnis 2020	Planabweichung	Abweichung 2020 in %	Ergebnisveränderung
Privatrechtliche Leistungsentgelte (nur Konten 441)	8.311,08	8.480,00	7.009,58	-1.470,42	-17,34	-1.301,50
441100 - Erträge aus Verkäufen von Vorräten	--	80,00	--	-80,00	--	--
441210 - Mieten und Pachten - Miete	6.447,26	6.500,00	6.153,85	-346,15	-5,33	-293,41
441230 - Mieten und Pachten - Pachten	184,07	200,00	184,07	-15,93	-7,97	0,00
441240 - Mieten und Pachten - Benutzungsentgelte / Standgelder	1.679,75	1.700,00	671,66	-1.028,34	-60,49	-1.008,09

Die privatrechtlichen Leistungsentgelte belaufen sich im Haushaltsjahr 2020 auf 7.009,58 Euro. Es ergibt sich eine Veränderung gegenüber dem Vorjahr um -1.301,50 Euro bzw. um -15,66 Prozent. Das Ergebnis weicht vom Planansatz in Höhe von 8.480 Euro um -1.470,42 Euro ab, dies entspricht -17,34 Prozent.

5.4.1.8 Kostenerstattungen und Kostenumlagen (E6)

Erträge aus Kostenerstattungen und Kostenumlagen entstehen, wenn die Gemeinde Leistungen für Dritte erfüllt. Hierzu zählen beispielsweise die Kostenerstattungen für gemeinsame Verwaltungseinrichtungen (Verwaltungskostenbeiträge), für Straßenunterhaltung, Containerstandplätze, Erstattungen für Mutterschaftsgeld sowie Wahlkostenerstattungen.

	Ergebnis 2019	Plan 2020	Ergebnis 2020	Planabweichung	Abweichung 2020 in %	Ergebnisveränderung
Kostenerstattungen und Kostenumlagen	526,08	870,00	1.492,54	622,54	71,56	966,46
442430 - Kostenerstattungen und Kostenumlagen von Gemeinden und Gemeindeverbänden	58,00	70,00	974,00	904,00	1.291,43	916,00
442900 - Kostenerstattungen und Kostenumlagen von Sonstigen	468,08	800,00	518,54	-281,46	-35,18	50,46

Die Kostenerstattungen und -umlagen belaufen sich im Haushaltsjahr 2020 auf 1.492,54 Euro. Es ergibt sich eine Veränderung gegenüber dem Vorjahr um 966,46 Euro bzw. um 183,71 Prozent. Das Ergebnis weicht vom Planansatz in Höhe von 870 Euro um 622,54 Euro ab, dies entspricht 71,56 Prozent.

Die Erträge von 974 € bei Konto 442430 beinhalten eine Kostenerstattung von 910 €, die die Ortsgemeinde vom Abfallwirtschaftsbetrieb des Landkreises Bad Dürkheim für die Bereitstellung und Reinigung des Containerstandplatzes an der alten Bundesstraße erhält.



5.4.1.9 Sonstige laufende Erträge (E7)

Unter die Position der sonstigen laufenden Erträge fallen sämtliche Erträge, die nicht einer der vorangegangenen Positionen zugeordnet werden können.

	Ergebnis 2019	Plan 2020	Ergebnis 2020	Planab- weichung	Abwei- chung 2020 in %	Ergebnis- verände- rung
Sonstige laufende Erträge	34.254,37	14.530,00	13.700,70	-829,30	-5,71	-20.553,67
461300 - Erträge aus der Veräußerung des Umlaufvermögens (außer Vorräten und Wertpapieren)	2.587,00	0,00	-	-0,00	-	-2.587,00
462500 - Konzessionsabgaben	12.026,37	12.000,00	11.317,73	-682,27	-5,69	-708,64
462900 - Sonstige Erträge (Spenden, Ersatzleistungen, u.a.)	200,00	2.530,00	2.382,97	-147,03	-5,81	2.182,97
466121 - Entnahme aus dem Sonderposten für Belastungen aus dem kommunalen Finanzausgleich (nicht zahlungswirksam)	9.900,00	-	-	-	-	-9.900,00
466140 - Erträge aus der Auflösung von Rückstellungen	9.541,00	-	-	-	-	-9.541,00

Die sonstigen laufenden Erträge belaufen sich im Haushaltsjahr 2020 auf 13.700,70 Euro. Es ergibt sich eine Veränderung gegenüber dem Vorjahr um -20.553,67 Euro bzw. um -60,00 Prozent. Das Ergebnis weicht vom Planansatz in Höhe von 14.530 Euro um -829,30 Euro ab, dies entspricht -5,71 Prozent.

5.4.1.10 Andere aktivierte Eigenleistungen

Aktivierte Eigenleistungen neutralisieren Aufwendungen, die im Zusammenhang mit der Erstellung eigener Vermögensgegenstände angefallen sind. Dies können z.B. Architekten- und Ingenieurleistungen des Bauamts sein, die zur Erhöhung der Herstellungskosten des Vermögensgegenstandes führen.

Die Erträge aus aktivierten Eigenleistungen belaufen sich im Haushaltsjahr 2020 auf 0,00 Euro. Es ergibt sich eine Veränderung gegenüber dem Vorjahr um 0 Euro. Das Ergebnis weicht vom Planansatz in Höhe von 0 Euro um 0 Euro ab.

Unter dieser Position wurde im Jahr 2020 nichts gebucht.

5.4.1.11 Bestandsveränderungen

Die Position umfasst sämtliche Erhöhungen und Verminderungen des Bestandes an fertigen und unfertigen Erzeugnissen und Leistungen sowie Waren.

Die Erträge aus Bestandsveränderungen belaufen sich im Haushaltsjahr 2020 auf 0,00 Euro. Es ergibt sich eine Veränderung gegenüber dem Vorjahr um 0 Euro. Das Ergebnis weicht vom Planansatz in Höhe von 0 Euro um 0 Euro ab.

Unter dieser Position wurde im Jahr 2020 nichts gebucht.

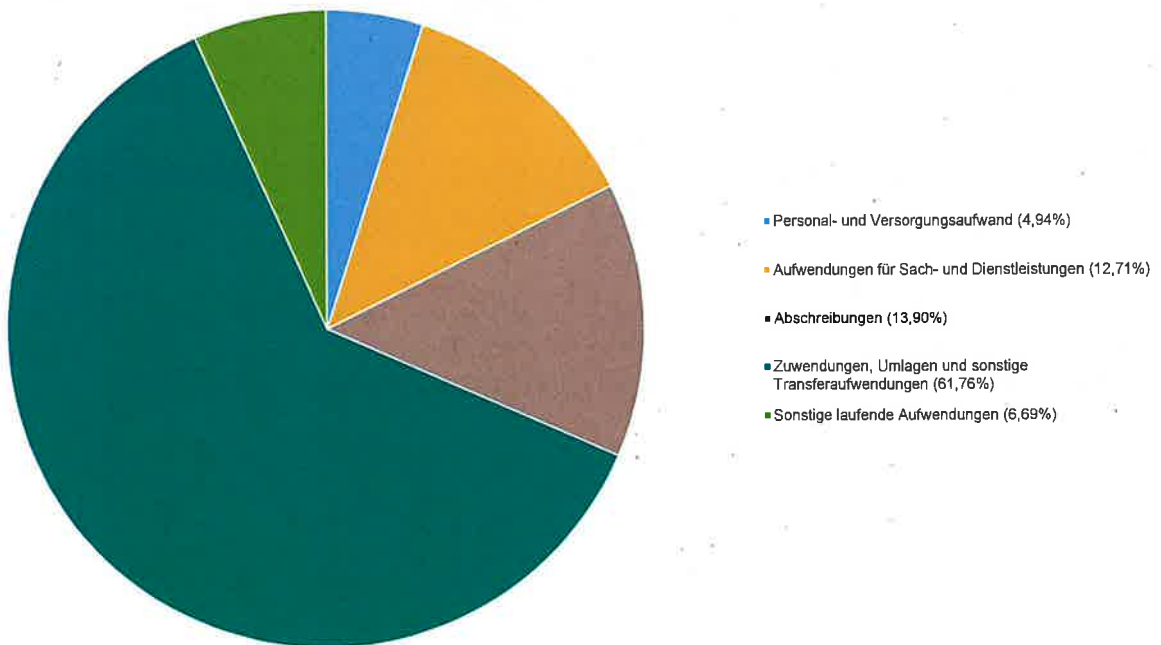


5.4.2 Aufwendungen aus laufender Verwaltungstätigkeit

Die Aufwendungen aus laufender Verwaltungstätigkeit belaufen sich im Haushaltsjahr 2020 auf 531.536,27 Euro. Es ergibt sich eine Veränderung gegenüber dem Vorjahr um 56.433,70 Euro bzw. um 11,88 Prozent. Das Ergebnis weicht vom Planansatz in Höhe von 524.915 Euro um 6.621,27 Euro ab, dies entspricht 1,26 Prozent.

	Ergebnis 2019	Plan 2020	Ergebnis 2020	Planabweichung	Abweichung 2020 in %	Ergebnisabweichung
Personal- und Versorgungsaufwand	29.348,85	22.260,00	26.256,20	3.996,20	17,95	-3.092,65
Aufwendungen für Sach- und Dienstleistungen	50.220,80	80.550,00	67.552,64	-12.997,36	-16,14	17.331,84
Abschreibungen	72.814,69	71.215,00	73.903,78	2.688,78	3,78	1.089,09
Zuwendungen, Umlagen und sonstige Transferaufwendungen	314.951,33	335.800,00	328.261,04	-7.538,96	-2,25	13.309,71
Sonstige laufende Aufwendungen	7.766,90	15.090,00	35.562,61	20.472,61	135,67	27.795,71
Summe lfd. Aufwendungen aus Verwaltungstätigkeit	475.102,57	524.915,00	531.536,27	6.621,27	1,26	56.433,70

Aufwandspositionen im Einzelnen





5.4.2.1 Personal- und Versorgungsaufwendungen (E9)

Bei den Personalaufwendungen handelt es sich ausschließlich um Aufwendungen für Beschäftigte und ehrenamtlich Tätige. Zu den Beschäftigten zählen aktive Beamte/innen, tariflich Beschäftigte und sonstige Mitarbeiter/innen. Die Personalaufwendungen sind neben den Sach- und Dienstleistungsaufwendungen die größte Aufwandsposition.

Bei den Versorgungsaufwendungen sind alle auf Arbeitgeberseite anfallenden Aufwendungen in Zusammenhang mit der Versorgung von aktiven Beamten und Versorgungsempfängern erfasst.

	Ergebnis 2019	Plan 2020	Ergebnis 2020	Planabweichung	Abweichung 2020 in %	Ergebnisveränderung
Aufwendungen für ehrenamtlich Tätige	8.095,96	8.250,00	8.190,36	-59,64	-0,72	94,40
501100 - Bürgermeister (ehrenamtlich)	7.445,96	7.250,00	7.320,36	70,36	0,97	-125,60
501400 - Rats- und Ausschussmitglieder	650,00	1.000,00	870,00	-130,00	-13,00	220,00
Dienstbezüge und dergleichen	16.211,18	7.560,00	12.561,15	5.001,15	66,15	-3.650,03
502210 - Arbeitnehmer - Vergütungen	16.136,84	7.460,00	12.098,92	4.638,92	62,18	-4.037,92
502220 - Arbeitnehmer - Leistungszulagen	74,34	100,00	92,19	-7,81	-7,81	17,85
502991 - Vergütungen für Schriftführertätigkeiten	-	0,00	370,04	370,04	-	370,04
Beiträge zu Versorgungskassen	310,07	510,00	433,98	-76,02	-14,91	123,91
503200 - Arbeitnehmer - Zusatzversorgungskasse	310,07	510,00	433,98	-76,02	-14,91	123,91
Beiträge zur gesetzlichen Sozialversicherung	4.731,64	3.350,00	3.537,71	187,71	5,60	-1.193,93
504200 - Arbeitnehmer - Sozialversicherung	3.392,54	1.850,00	2.177,72	327,72	17,71	-1.214,82
504900 - Sonstige - Sozialversicherung	1.339,10	1.500,00	1.359,99	-140,01	-9,33	20,89
Versorgungsaufwendungen und Zuführungen zu Ehrensoldrückstellungen	-	2.590,00	1.533,00	-1.057,00	-40,81	1.533,00
517101 - Zuführung zu Ehrensoldrückstellungen	-	2.590,00	1.533,00	-1.057,00	-40,81	1.533,00
Summe	29.348,85	22.260,00	26.256,20	3.996,20	17,95	-3.092,65

Die Personal- und Versorgungsaufwendungen belaufen sich im Haushaltsjahr 2020 auf 26.256,20 Euro. Es ergibt sich eine Veränderung gegenüber dem Vorjahr um -3.092,65 Euro bzw. um -10,54 Prozent. Das Ergebnis weicht vom Planansatz in Höhe von 22.260 Euro um 3.996,20 Euro ab, dies entspricht 17,95 Prozent.



5.4.2.2 Aufwendungen für Sach- und Dienstleistungen (E10)

Die Sach- und Dienstleistungsaufwendungen beinhalten alle fremdbezogenen Waren und Dienstleistungen. Sie sind neben den Personalaufwendungen die größte Aufwandsposition.

	Ergebnis 2019	Plan 2020	Ergebnis 2020	Planabweichung	Abweichung 2020 in %	Ergebnisveränderung
Aufwendungen für Energie / Wasser / Abwasser / Abfall	14.124,59	12.400,00	11.639,14	-760,86	-6,14	-2.485,45
522110 - Aufwendungen für Heizung	5.168,15	5.150,00	4.462,36	-687,64	-13,35	-705,79
522120 - Aufwendungen für Reinigung und Abfallbeseitigung	3.563,00	1.450,00	1.703,97	253,97	17,52	-1.859,03
522130 - Aufwendungen für Strom-, Wasser- und Abwassergebühren	5.393,44	5.800,00	5.472,81	-327,19	-5,64	79,37
Unterhaltung der Grundstücke und Gebäude	19.328,80	36.000,00	28.507,46	-7.492,54	-20,81	9.178,66
523110 - Unterhaltung der Grundstücke, Außenanlagen, Gebäude und Gebäudeeinrichtungen	19.328,80	36.000,00	28.507,46	-7.492,54	-20,81	9.178,66
523130 - Unterhaltung der Grundstücke, Außenanlagen, Gebäude und Gebäudeeinrichtungen - Gebäude einschließlich der Bestandteile, die dem Gebäude zuzurechnen sind	–	0,00	0,00	0,00	–	0,00
Unterhaltung des Infrastrukturvermögens	4.667,25	12.000,00	6.168,28	-5.831,72	-48,60	1.501,03
523380 - Unterhaltung des Infrastrukturvermögens - Straßen, Wege, Plätze und Verkehrslenkungsanlagen	–	2.000,00	1.102,68	-897,32	-44,87	1.102,68
523381 - Unterhaltung des Infrastrukturvermögens - Unterhaltung der Straßen, Gehwege usw.	1.635,24	8.000,00	3.033,31	-4.966,69	-62,08	1.398,07
523382 - Unterhaltung des Infrastrukturvermögens - Unterhaltung der Straßenbeleuchtung	3.032,01	2.000,00	2.032,29	32,29	1,61	-999,72
Fahrzeugunterhaltung	–	700,00	–	-700,00	–	–
523510 - Fahrzeugunterhaltung - Wartungs- und Instandsetzungskosten	–	500,00	–	-500,00	–	–
523520 - Fahrzeugunterhaltung - Betriebs- und Schmierstoffe	–	200,00	–	-200,00	–	–
Unterhaltung von Maschinen und technischen Anlagen	421,93	500,00	659,46	159,46	31,89	237,53
523600 - Unterhaltung der Maschinen und technischen Anlagen	421,93	500,00	659,46	159,46	31,89	237,53
Unterhaltung der Betriebs- und Geschäftsausstattung	203,71	2.000,00	1.048,88	-951,12	-47,56	845,17
523700 - Unterhaltung der Betriebs- und Geschäftsausstattung	203,71	2.000,00	1.048,88	-951,12	-47,56	845,17
Geringwertige Geräte, Ausstattungs-, Ausrüstungs-, und sonstige Gebrauchsgegenstände	113,58	2.400,00	1.250,46	-1.149,54	-47,90	1.136,88
523800 - Geringwertige Geräte, Ausstattungs-, Ausrüstungs- und sonstige Gebrauchsgegenstände	113,58	2.400,00	1.250,46	-1.149,54	-47,90	1.136,88
Weitere Verwaltungs- und Betriebsaufwendungen	–	200,00	–	-200,00	–	–
524400 - Laborbedarf, Werkstättenbedarf, Lebensmittel, Arzneimittel, Verbandstoffe,	–	200,00	–	-200,00	–	–



Jahresabschluss Mertersheim

	Ergebnis 2019	Plan 2020	Ergebnis 2020	Planabweichung	Abweichung 2020 in %	Ergebnis- veränderung
Sanitätsverbrauchsmaterial, Baumaterial, sonstiger Anstaltsbedarf, Saat- und Pflanzgut						
Kostenerstattungen	10.934,00	10.950,00	10.934,00	-16,00	-0,15	0,00
525310 - Kostenerstattungen an Eigenbetriebe	-	0,00	-	-0,00	-	-
525480 - Kostenerstattungen an den öffentlichen Bereich - an sonstige öffentliche Sonderrechnungen	10.934,00	10.950,00	10.934,00	-16,00	-0,15	0,00
Sonstige Aufwendungen für Sach- und Dienstleistungen						
529252 - Aufwendungen für personelle Dienstleistungen (Fremdreinigung)	-	3.400,00	7.228,96	3.828,96	112,62	7.228,96
529400 - Weitere Aufwendungen Sach- und Dienstleistungen.	426,94	-	116,00	116,00	-	-310,94
529600 - Beseitigung von Ölspuren (kein Verursacher feststellbar)	-	0,00	-	-0,00	-	-
Summe	50.220,80	80.550,00	67.552,64	-12.997,36	-16,14	17.331,84

Die Aufwendungen für Sach- und Dienstleistungen belaufen sich im Haushaltsjahr 2020 auf 67.552,64 Euro. Es ergibt sich eine Veränderung gegenüber dem Vorjahr um 17.331,84 Euro bzw. um 34,51 Prozent. Das Ergebnis weicht vom Planansatz in Höhe von 80.550 Euro um -12.997,36 Euro ab, dies entspricht -16,14 Prozent.

Konto 523110: Es entstanden Aufwendungen von 12.592,50 €, die 92,50 € über dem Ansatz lagen. U.a. flossen rd. 10.300 € in die Sanierung von Feuchtigkeitsschäden in der Außenwand des Rathauses. Die Maßnahme schloss mit Gesamtkosten von 16.051 €. Die Ortsgemeinde erhielt eine Zuweisung aus dem Investitionsstock von 9.330 €.

Die Unterhaltungsansätze und deren Ergebnisse im Einzelnen:	Ansatz	Ergebnis
114201 Liegenschaften	500 €	23,80 €
114501 Sonstige zentrale Dienste (u.a. Rathaus)	12.500 €	12.592,50 €
365201 Kindertagesstätte	6.000 €	7.010,81 €
366001 Kinderspielplätze	2.500 €	483,69 €
366002 Jugendraum	500 €	0,00 €
541001 Gemeindestraßen	500 €	0,00 €
551001 Öffentliches Grün, Landschaftsbau	1.000 €	208,38 €
553001 Friedhofs- und Bestattungswesen	2.500 €	2.032,25 €
554001 Naturschutz- und Landschaftspflege (Öko-Konto)	500 €	0,00 €
573121 Dorfgemeinschaftshaus	9.500 €	6.156,03 €
gesamt	36.000 €	28.507,46 €



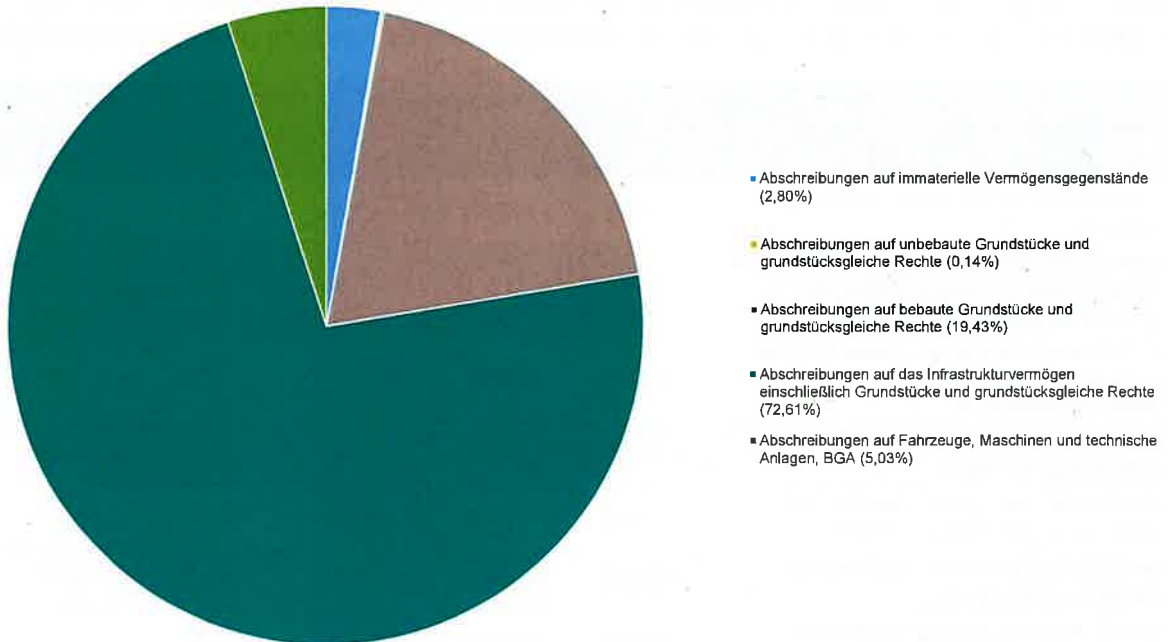
5.4.2.3 Abschreibungen (E11)

Abschreibungen sind Aufwendungen, die aus der Abnutzung von Vermögensgegenständen des Anlagevermögens entstehen. Sie zeigen den Werteverzehr über die Nutzungsdauer eines jeweiligen Vermögensgegenstands.

	Ergebnis 2019	Plan 2020	Ergebnis 2020	Planabweichung	Abweichung 2020 in %	Ergebnisveränderung
Abschreibungen auf immaterielle Vermögensgegenstände	2.071,56	2.070,00	2.071,57	1,57	0,08	0,01
532100 - Abschreibungen für gewerbliche Schutzrechte und ähnliche Rechte und Werte sowie Lizenzen an solchen Rechten und Werten	0,00	-	-	-	-	-0,00
532300 - Abschreibungen auf immaterielle Vermögensgegenstände aus geleisteten Zuwendungen als Nutzungsberechtigter	2.071,56	2.070,00	2.071,57	1,57	0,08	0,01
Abschreibungen auf unbebaute Grundstücke und grundstücksgleiche Rechte	100,00	125,00	100,00	-25,00	-20,00	0,00
533100 - Abschreibungen auf unbebaute Grundstücke und grundstücksgleiche Rechte	100,00	125,00	100,00	-25,00	-20,00	0,00
Abschreibungen auf bebaute Grundstücke und grundstücksgleiche Rechte	14.356,74	14.355,00	14.356,76	1,76	0,01	0,02
534200 - Abschreibungen auf soziale Einrichtungen	5.049,00	5.050,00	5.049,02	-0,98	-0,02	0,02
534700 - Abschreibungen auf Verwaltungsgebäude	4.411,56	4.410,00	4.411,56	1,56	0,04	0,00
534900 - Abschreibungen auf sonstige Gebäude	4.896,18	4.895,00	4.896,18	1,18	0,02	0,00
Abschreibungen auf das Infrastrukturvermögen einschließlich Grundstücke und grundstücksgleiche Rechte	54.551,22	53.665,00	53.658,16	-6,84	-0,01	-893,06
535100 - Abschreibungen auf Brücken, Tunnel und ingenieurtechnische Anlagen	2.694,24	2.695,00	2.694,24	-0,76	-0,03	0,00
535800 - Abschreibungen auf Straßen, Wege, Plätze und Verkehrslenkungsanlagen	41.487,52	41.050,00	41.044,54	-5,46	-0,01	-442,98
535900 - Abschreibungen auf sonstige Bauten des Infrastrukturvermögens	10.369,46	9.920,00	9.919,38	-0,62	-0,01	-450,08
Abschreibungen auf Fahrzeuge, Maschinen und technische Anlagen, BGA	1.735,17	1.000,00	3.717,29	2.717,29	271,73	1.982,12
538100 - Abschreibungen auf Fahrzeuge	578,68	600,00	582,58	-17,42	-2,90	3,90
538200 - Abschreibungen auf Maschinen und technische Anlagen	249,00	250,00	248,00	-2,00	-0,80	-1,00
538500 - Abschreibungen auf Betriebs- und Geschäftsausstattung	907,49	150,00	2.886,71	2.736,71	1.824,47	1.979,22
Summe	72.814,69	71.215,00	73.903,78	2.688,78	3,78	1.089,09



Aufteilung Abschreibungen



Die Abschreibungen belaufen sich im Haushaltsjahr 2020 auf 73.903,78 Euro. Es ergibt sich eine Veränderung gegenüber dem Vorjahr um 1.089,09 Euro bzw. um 1,50 Prozent. Das Ergebnis weicht vom Planansatz in Höhe von 71.215 Euro um 2.688,78 Euro ab, dies entspricht 3,78 Prozent.

5.4.2.4 Zuwendungen, Umlagen und sonstige Transferaufwendungen (E12)

Die Position beinhaltet sämtliche Aufwendungen, die die Gemeinde an Umlagen (z.B. Kreis- und Verbandsgemeindeumlage sowie Gewerbesteuerumlage) und Zuwendungen für laufende Zwecke an Dritte zu leisten hat.

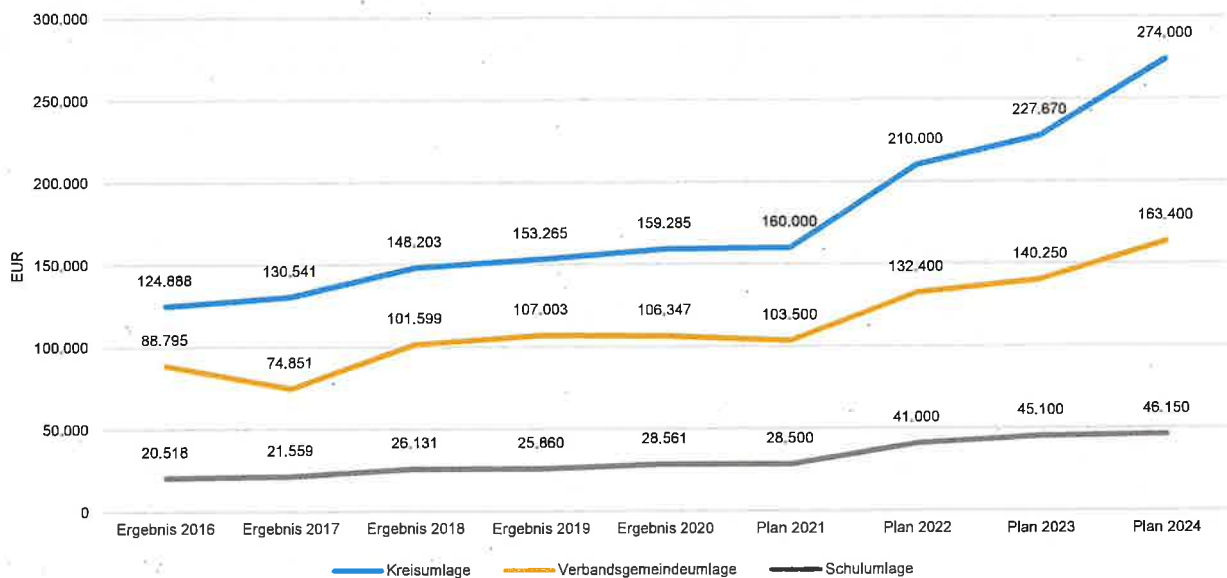
	Ergebnis 2019	Plan 2020	Ergebnis 2020	Planabweichung	Abweichung 2020 in %	Ergebnisveränderung
Zuweisungen und Zuschüsse für laufende Zwecke	13.065,28	27.500,00	20.631,76	-6.868,24	-24,98	7.566,48
541430 - Zuweisungen und Zuschüsse an Gemeinden und Gemeindeverbände	12.390,28	25.000,00	20.631,76	-4.368,24	-17,47	8.241,48
541590 - Zuweisungen und Zuschüssen für laufende Zwecke an den sonstigen privaten Bereich	-	0,00	-	-0,00	-	-
541900 - Zuweisungen und Zuschüsse für laufende Zwecke an Sonstige	675,00	2.500,00	-	-2.500,00	-	-675,00
Aufwendungen wegen Steuerbeteiligungen	15.758,05	13.500,00	13.436,28	-63,72	-0,47	-2.321,77
543100 - Gewerbesteuerumlage	15.758,05	13.500,00	13.436,28	-63,72	-0,47	-2.321,77
Allgemeine Umlagen	286.128,00	294.800,00	294.193,00	-607,00	-0,21	8.065,00



Jahresabschluss Merteshcim

	Ergebnis 2019	Plan 2020	Ergebnis 2020	Planabweichung	Abweichung 2020 in %	Ergebnisveränderung
544110 - Allgemeine Umlagen an das Land - Finanzierungsbeteiligung Fonds Deutsche Einheit	--	0,00	--	-0,00	--	--
544210 - Allgemeine Umlagen an Gemeindeverbände - Landkreise	153.265,00	159.300,00	159.285,00	-15,00	-0,01	6.020,00
544230 - Allgemeine Umlagen an Gemeindeverbände - Verbandsgemeinden	107.003,00	106.300,00	106.347,00	47,00	0,04	-656,00
544240 - Sonderumlage für Schulen und Schulturnhallen	25.860,00	29.200,00	28.561,00	-639,00	-2,19	2.701,00
Summe	314.951,33	335.800,00	328.261,04	-7.538,96	-2,25	13.309,71

langfristige Entwicklung der Kreis-, Verbandsgemeinde- und Schulumlage



Die Zuwendungen, Umlagen und sonstigen Transferaufwendungen belaufen sich im Haushaltsjahr 2020 auf 328.261,04 Euro. Es ergibt sich eine Veränderung gegenüber dem Vorjahr um 13.309,71 Euro bzw. um 4,23 Prozent. Das Ergebnis weicht vom Planansatz in Höhe von 335.800 Euro um -7.538,96 Euro ab, dies entspricht -2,25 Prozent.

zu Konto 541430: Hier ist die Umlagezahlung an die Ortsgemeinde Ebertshcim verbucht, da auch Kinder aus Merteshcim die Kita am Standort Ebertshcim besuchen. Die Umlage belief sich in 2020 auf 20.631,76 €, geplant war ein Aufwand hierfür von 25.000 €. Seit August 2020 besteht eine ausgelagerte Gruppe am Standort Merteshcim, wofür eine gesonderte Abrechnung erfolgt, siehe Ertragskonto 414433.



5.4.2.5 Aufwendungen der sozialen Sicherung (E13)

Die Position beinhaltet sämtliche Aufwendungen, die die Gemeinde im Bereich der sozialen Sicherung zu leisten hat. Hierzu zählen unter anderem Leistungen zur Eingliederung von Arbeitssuchenden, Kosten der Unterkunft und Heizung oder Leistungen nach dem Asylbewerbergesetz.

Unter dieser Position wurde im Jahr 2020 nichts gebucht.

5.4.2.6 Sonstige laufende Aufwendungen (E14)

Unter die Position der sonstigen laufenden Aufwendungen fallen sämtliche Aufwendungen, die nicht einer der bisher angeführten Positionen zugeordnet werden können. Hierunter fallen auch Wertberichtigungen auf Forderungen und der Verlust aus dem Abgang von Vermögensgegenständen des Anlagevermögens, die unter Buchwert veräußert wurden oder ohne Wertausgleich in Abgang gebracht wurden.

	Ergebnis 2019	Plan 2020	Ergebnis 2020	Planabweichung	Abweichung 2020 in %	Ergebnisveränderung
Sonstige Personal- und Versorgungsaufwendungen	16,50	250,00	1.133,68	883,68	353,47	1.117,18
561200 - Aufwendungen für Aus- und Fortbildung, Umschulung	--	--	911,10	911,10	--	911,10
561300 - Aufwendungen für übernommene Reisekosten für Dienstreisen und Dienstgänge - Allgemein	16,50	50,00	12,00	-38,00	-76,00	-4,50
561500 - Aufwendungen für Dienst- und Schutzkleidung, persönliche Ausrüstungsgegenstände	--	200,00	210,58	10,58	5,29	210,58
Aufwendungen für die Inanspruchnahme von Rechten und Diensten	442,11	3.300,00	57,89	-3.242,11	-98,25	-384,22
562510 - Sachverständigen-, Gerichts- und ähnliche Aufwendungen - Vergütungen einschließlich Reisekosten an Sachverständige	442,11	3.000,00	57,89	-2.942,11	-98,07	-384,22
562530 - Sachverständigen-, Gerichts- und ähnliche Aufwendungen - Gerichts-, Anwalts-, Notar-, Gerichtsvollzieherkosten usw.	--	300,00	--	-300,00	--	--
562550 - Sachverständigen-, Gerichts- und ähnliche Aufwendungen - Aufwendungen für Flächennutzungsplan und Bebauungspläne	--	0,00	--	-0,00	--	--
Geschäftsaufwendungen	1.464,97	6.200,00	3.970,21	-2.229,79	-35,96	2.505,24
563110 - Büromaterial allgemein	120,37	100,00	346,25	246,25	246,25	225,88
563210 - Fachliteratur, Zeitschriften - Bücher	--	50,00	--	-50,00	--	--
563310 - Porto und Versandkosten - Porto	--	0,00	37,00	37,00	--	37,00
563410 - Telefon, Datenübertragungskosten - Fernmeldegebühren	884,11	1.100,00	955,08	-144,92	-13,17	70,97
563510 - öffentliche Bekanntmachungen - Annoncen	--	800,00	--	-800,00	--	--
563600 - Öffentlichkeitsarbeit	--	500,00	--	-500,00	--	--
563900 - Sonstige Geschäftsaufwendungen	460,49	3.650,00	2.631,88	-1.018,12	-27,89	2.171,39
Aufwendungen für Beiträge, Versicherungen und Sonstiges	3.037,69	3.230,00	2.813,31	-416,69	-12,90	-224,38



Jahresabschluss Mertesheim

	Ergebnis 2019	Plan 2020	Ergebnis 2020	Planabweichung	Abweichung 2020 in %	Ergebnis- veränderung
564110 - Versicherungsbeiträge - Versicherung allgemein	950,61	1.150,00	1.003,42	-146,58	-12,75	52,81
564130 - Versicherungsbeiträge - Haftpflichtversicherungen	1.428,00	1.380,00	1.230,22	-149,78	-10,85	-197,78
564140 - Versicherungsbeiträge - Unfallversicherungen	411,72	440,00	336,26	-103,74	-23,58	-75,46
564200 - Beiträge zu Wirtschaftsverbänden, Berufsvertretungen und Vereinen	247,36	260,00	243,41	-16,59	-6,38	-3,95
Verluste aus dem Abgang von Gegenständen des Anlagevermögens und des Umlaufvermögens, Wertminderungen des Umlaufvermögens, Einstellungen in Sonderposten, Zuführungen zu Rückstellungen	1.504,83	0,00	26.434,61	26.434,61	–	24.929,78
565120 - Verluste aus dem Abgang von Gegenständen des Anlagevermögens - Sachanlagen (Verlust bei Veräußerung)	509,98	–	–	–	–	-509,98
565510 - Wertberichtigungen zu Forderungen - Einzelwertberichtigung	–	–	0,00	0,00	–	0,00
565600 - Einstellungen und Zuschreibungen in die Sonderposten	994,85	0,00	134,61	134,61	–	-860,24
565601 - Einstellungen in den Sonderposten für Belastungen aus dem kommunalen Finanzausgleich (nicht zahlungswirksam)	–	–	26.300,00	26.300,00	–	26.300,00
Sonstige Steueraufwendungen	41,87	40,00	21,12	-18,88	-47,20	-20,75
568100 - Grundsteuer	41,87	40,00	21,12	-18,88	-47,20	-20,75
Sonstige laufende Aufwendungen der Verwaltungstätigkeit	1.258,93	2.070,00	1.131,79	-938,21	-45,32	-127,14
569200 - Verfügungsmittel	141,31	170,00	70,00	-100,00	-58,82	-71,31
569310 - Repräsentationen - allgemein	180,00	300,00	70,00	-230,00	-76,67	-110,00
569320 - Repräsentationen - Jubiläen bei Bürgern, Seniorenveranstaltungen	937,62	1.600,00	991,79	-608,21	-38,01	54,17
Sonstige laufende Aufwendungen	7.766,90	15.090,00	35.562,61	20.472,61	135,67	27.795,71

Die sonstigen laufenden Aufwendungen belaufen sich im Haushaltsjahr 2020 auf 35.562,61 Euro. Es ergibt sich eine Veränderung gegenüber dem Vorjahr um 27.795,71 Euro bzw. um 357,87 Prozent. Das Ergebnis weicht vom Planansatz in Höhe von 15.090 Euro um 20.472,61 Euro ab, dies entspricht 135,67 Prozent.

zu Konto 565600: hierbei handelt es sich um die Zuführung des Überschusses der kostenrechnenden Einrichtung Wirtschaftswege in Höhe von 134,61 € zum Sonderposten für den Entgeltausgleich (Bestand zum 31.12.2020: 1.536,41 €).

zu Konto 565601: Einstellung in den Sonderposten für Belastungen aus dem kommunalen Finanzausgleich in Höhe von 26.300 €. Sh. auch Erläuterungen bei Nr. 5.3.2.2.1.



5.4.3 Erträge und Aufwendungen aus Finanzierungstätigkeit (E17 und E18)

Zins- und sonstige Finanzerträge

Die Erträge aus Finanzierungstätigkeit umfassen sämtliche Zinserträge und sonstige Finanzerträge, die die Gemeinde aus Krediten, Ausleihungen an Dritte und aus Wertpapieren des Anlagevermögens erzielt. Sie belaufen sich im Haushaltsjahr 2020 auf 117,00 Euro. Es ergibt sich eine Veränderung gegenüber dem Vorjahr um -834 Euro bzw. um -87,70 Prozent. Das Ergebnis weicht vom Planansatz in Höhe von 250 Euro um -133 Euro ab, dies entspricht -53,20 Prozent.

Zins- und sonstige Finanzaufwendungen

Die Aufwendungen aus Finanzierungstätigkeit umfassen sämtliche Zinsaufwendungen und sonstige Finanzaufwendungen, die die Gemeinde aus der Aufnahme von Krediten zu leisten hat. Sie belaufen sich im Haushaltsjahr 2020 auf 1.386,05 Euro. Es ergibt sich eine Veränderung gegenüber dem Vorjahr um -661,77 Euro bzw. um -32,32 Prozent. Das Ergebnis weicht vom Planansatz in Höhe von 1.870 Euro um -483,95 Euro ab, dies entspricht -25,88 Prozent.

Saldo der Zins- und sonstigen Finanzerträge und -aufwendungen

Der Saldo der Zins- und sonstigen Finanzerträge und -aufwendungen beläuft sich im Haushaltsjahr 2020 auf -1.269,05 Euro. Es ergibt sich eine Veränderung gegenüber dem Vorjahr um -172,23 Euro bzw. um 15,70 Prozent. Das Ergebnis weicht vom Planansatz in Höhe von -1.620 Euro um 350,95 Euro ab, dies entspricht -21,66 Prozent.

5.4.4 Außerordentliche Erträge und Aufwendungen (E21a und E21b)

Die außerordentlichen Erträge und Aufwendungen ergeben das außerordentliche Ergebnis. Hierunter fallen sämtliche Geschäftsvorfälle, die außerhalb der gewöhnlichen Geschäftstätigkeit liegen und in ihrer Art ungewöhnlich, selten im Vorkommen und von erheblicher materieller Bedeutung für die Gemeinde sind.

Die außerordentlichen Erträge belaufen sich im Haushaltsjahr 2020 auf 0,00 Euro. Es ergibt sich eine Veränderung gegenüber dem Vorjahr um 0 Euro.

Die außerordentlichen Aufwendungen belaufen sich im Haushaltsjahr 2020 auf 101,03 Euro. Es ergibt sich eine Veränderung gegenüber dem Vorjahr um 101,03 Euro.

zu Konto 599001: die außerordentlichen Aufwendungen von 101,03 € entstanden bedingt durch die Covid 19-Pandemie. Es wurden Einwegschutzmasken und Desinfektionsmittel erworben.

Das außerordentliche Ergebnis beläuft sich im Haushaltsjahr 2020 auf -101,03 Euro. Es ergibt sich eine Veränderung gegenüber dem Vorjahr um -101,03 bzw. um 100,00 Prozent. Das Ergebnis weicht vom Planansatz in Höhe von -200 Euro um 98,97 Euro ab, dies entspricht -97,96 Prozent.



5.5 Erläuterungen zur Finanzrechnung

Die Finanzrechnung stellt die Veränderung der liquiden Mittel dar. Es sind im Wesentlichen drei Salden zu bilden:

- der Finanzsaldo aus laufender Verwaltungstätigkeit,
- der Finanzsaldo aus Investitionstätigkeit und
- der Finanzsaldo aus Finanzierungstätigkeit

Die Finanzrechnung deckt sich im Wesentlichen mit den Positionen der Ergebnisrechnung und wird weiterhin weitestgehend auch im Rechenschaftsbericht dargestellt, weshalb an dieser Stelle lediglich die Salden aus Verwaltungs-, Investitions- und Finanzierungstätigkeit dargestellt werden.

	Ergebnis des Haushaltsvorjahres	Übertragung aus Vorjahr	Ansatz des Haushaltsjahres einschließlich Nachträge	Ergebnis des Haushaltsjahres	Abweichung im Haushaltsjahr	Übertragung in Folgejahr	Ergebnisveränderung gegenüber Haushaltsvorjahr
F1 - Steuern und ähnliche Abgaben	384.584,26	--	427.860,00	438.874,85	11.014,85	--	54.290,59
F2 - Zuwendungen, allgemeine Umlagen und sonstige Transfereinzahlungen	51.272,00	--	63.530,00	63.538,00	8,00	--	12.266,00
F3 - Einzahlungen der sozialen Sicherung	--	--	--	--	-0,00	--	--
F4 - Öffentlich-rechtliche Leistungsentgelte	2.448,90	--	2.300,00	1.971,20	-328,80	--	-477,70
F5 - Privatrechtliche Leistungsentgelte	8.929,89	--	8.480,00	7.554,26	-925,74	--	-1.375,63
F6 - Kostenerstattungen und Kostenumlagen	601,58	--	870,00	458,02	-411,98	--	-143,56
F7 - Sonstige laufende Einzahlungen	14.047,48	--	14.530,00	13.677,37	-852,63	--	-370,11
F8 - Summe der laufenden Einzahlungen aus Verwaltungstätigkeit	461.884,11	--	517.570,00	526.073,70	8.503,70	--	64.189,59
F9 - Personal- und Versorgungsauszahlungen	30.076,62	--	19.670,00	23.983,97	4.313,97	--	-6.092,65
F10 - Auszahlungen für Sach- und Dienstleistungen	39.529,47	--	80.550,00	64.796,09	-15.753,91	--	25.266,62
F11 - nicht besetzt							
F12 - Zuwendungen, Umlagen und sonstige Transferauszahlungen	305.809,47	--	335.800,00	317.564,25	-18.235,75	--	11.754,78
F13 - Auszahlungen der sozialen Sicherung	--	--	--	--	-0,00	--	--
F14 - Sonstige laufende Auszahlungen	7.702,84	--	15.090,00	9.677,08	-5.412,92	--	1.974,24
F15 - Summe der laufenden Auszahlungen aus Verwaltungstätigkeit	383.118,40	--	451.110,00	416.021,39	-35.088,61	--	32.902,99
F16 - Saldo der laufenden Ein- und Auszahlungen aus Verwaltungstätigkeit	78.765,71	--	66.460,00	110.052,31	43.592,31	--	31.286,60
F17 - Zinseinzahlungen und sonstige Finanzeinzahlungen	1.117,00	--	250,00	-111,00	-361,00	--	-1.228,00



Jahresabschluss Mertelheim

	Ergebnis des Haushaltsvorjahres	Übertragung aus Vorjahr	Ansatz des Haushaltsjahres einschließlich Nachträge	Ergebnis des Haushaltsjahres	Abweichung im Haushaltsjahr	Übertragung in Folgejahr	Ergebnisveränderung gegenüber Haushaltsvorjahr
F18 - Zinsauszahlungen und sonstige Finanzauszahlungen	2.480,95	--	1.870,00	1.386,05	-483,95	--	-1.094,90
F19 - Saldo der Zins- und sonstigen Finanzein- und -auszahlungen	-1.363,95	--	-1.620,00	-1.497,05	122,95	--	-133,10
F20 - Saldo der ordentlichen Ein- und Auszahlungen	77.401,76	--	64.840,00	108.555,26	43.715,26	--	31.153,50
F21 - Saldo der außerordentlichen Ein- und Auszahlungen	--	--	-200,00	-101,03	98,97	--	-101,03
F22 - Saldo der Ein- und Auszahlungen aus internen Leistungsbeziehungen	0,00	--	0,00	0,00	0,00	--	0,00
F23 - Saldo der ordentlichen und außerordentlichen Ein- und Auszahlungen	77.401,76	--	64.640,00	108.454,23	43.814,23	--	31.052,47
F24 - Einzahlungen aus Investitionszuwendungen	1.299,92	--	12.000,00	29.012,02	17.012,02	--	27.712,10
F25 - Einzahlungen aus Beiträgen und ähnlichen Entgelten, sonstige Sonderposten	2.619,63	--	3.000,00	2.503,25	-496,75	--	-116,38
F26 - Sonstige Investitionseinzahlungen	41.193,00	--	--	--	-0,00	--	-41.193,00
F27 - Summe der Einzahlungen aus Investitionstätigkeit	45.112,55	--	15.000,00	31.515,27	16.515,27	--	-13.597,28
F28 - Auszahlungen für immaterielle Vermögensgegenstände	-910,35	--	1.200,00	910,35	-289,65	--	1.820,70
F29 - Auszahlungen für Sachanlagen	29.807,03	--	17.620,00	5.359,00	-12.261,00	--	-24.448,03
F30 - Auszahlungen für Finanzanlagen	--	--	--	--	-0,00	--	--
F31 - Sonstige Investitionsauszahlungen	--	--	--	--	-0,00	--	--
F32 - Summe der Auszahlungen aus Investitionstätigkeit	28.896,68	--	18.820,00	6.269,35	-12.550,65	--	-22.627,33
F33 - Saldo der Ein- und Auszahlungen aus Investitionstätigkeit	16.215,87	--	-3.820,00	25.245,92	29.065,92	--	9.030,05
F34 - Finanzmittelüberschuss / Finanzmittelfehlbetrag	93.617,63	--	60.820,00	133.700,15	72.880,15	--	40.082,52
F35 - Aufnahme von Investitionskrediten	--	--	3.820,00	0,00	-3.820,00	3.820,00	0,00
F36 - Tilgung von Investitionskrediten	16.550,00	--	12.700,00	12.700,00	0,00	--	-3.850,00
F37 - Saldo der Ein- und Auszahlungen aus Investitionskrediten	-16.550,00	--	-8.880,00	-12.700,00	-3.820,00	3.820,00	3.850,00
F38 - Veränderung der Forderungen gegenüber der Verbandsgemeinde im Rahmen der Einheitskasse	0,00	--	--	0,00	0,00	--	0,00
F39 - Veränderung der Verbindlichkeiten gegenüber der Verbandsgemeinde im Rahmen der Einheitskasse	-77.067,63	--	-51.940,00	-121.000,15	-69.060,15	--	-43.932,52



Jahresabschluss Mertesheim

	Ergebnis des Haushaltsvorjahres	Übertragung aus Vorjahr	Ansatz des Haushaltsjahres einschließlich Nachträge	Ergebnis des Haushaltsjahres	Abweichung im Haushaltsjahr	Übertragung in Folgejahr	Ergebnisveränderung gegenüber Haushaltsvorjahr
F40 - Saldo der Ein- und Auszahlungen aus Finanzierungstätigkeit	-93.617,63	--	-60.820,00	-133.700,15	-72.880,15	3.820,00	-40.082,52
F41 - Saldo der durchlaufenden Gelder	--	--	--	--	-0,00	--	--
F42 - Verwendung Finanzmittelüberschuss / Deckung Finanzmittelfehlbetrag	-93.617,63	--	-60.820,00	-133.700,15	-72.880,15	3.820,00	-40.082,52
F43 - Veränderung der liquiden Mittel (einschl. durchlaufende Gelder)	0,00	--	--	0,00	0,00	--	0,00
F44 - nachrichtlich: Ausgleich Finanzhaushalt (F23 - F36)	60.851,76	--	51.940,00	95.754,23	43.814,23	--	34.902,47

Die Verbindlichkeiten gegenüber der Verbandsgemeinde (Liquiditätskredit) verändern sich um -121.000,15 Euro. Sie verändern sich gegenüber dem Vorjahresergebnis um -43.932,52 Euro und gegenüber dem Haushaltsplan um -69.060,15 Euro.

Der Liquiditätskredit beträgt somit zum Ende des Haushaltsjahres 2020 174.778,63 Euro. Im Vorjahr betrug er 295.778,78 Euro.



5.6 Weitere Angaben gemäß § 48 Abs. 2 GemHVO

In den Anhang nach § 48 GemHVO sind umfangreiche Angaben aufzunehmen und zu erläutern. Soweit die einzelnen Punkte für die Ortsgemeinde Mertesheim zutreffen, erfolgen die nachstehenden Angaben und Erläuterungen.

Angaben zu Bilanzierungs- und Bewertungsmethoden (§ 48 Abs. 2 Nr. 1 GemHVO)

Die **Bewertung der Vermögensgegenstände** erfolgte nach den Vorschriften der §§ 5 und 6 ff. des Einführungsgesetzes zur Kommunalen Doppik, den entsprechenden Vorschriften der Gemeindehaushaltsverordnung sowie der Gemeindeeröffnungsbilanzbewertungsverordnung.

Danach wurden die Vermögensgegenstände grundsätzlich nach den Anschaffungs- und Herstellungskosten, vermindert um die Abschreibungen, als Restbuchwert angesetzt.

Soweit die Anschaffungs- und Herstellungskosten nicht oder nicht mit einem wirtschaftlich vertretbaren Zeitaufwand ermittelt werden konnten, erfolgte die Wertermittlung nach dem Sachwertverfahren, Erfahrungs- und Vergleichswerten, vermindert um die Abschreibungen.

Nach Erstellung der Eröffnungsbilanz erfolgte die Bewertung ausschließlich nach den Anschaffungs- und Herstellungskosten.

Entsprechend Artikel 8, § 6 Abs. 3 KomDoppikLG wurde bei abnutzbaren Vermögensgegenständen des Anlagevermögens die voraussichtliche Restnutzungsdauer der Vermögensgegenstände neu festgelegt, sofern in der Gemeindeeröffnungsbilanzbewertungsverordnung keine abweichende Regelung enthalten ist.

Als Abschreibungsmethode findet entsprechend den gesetzlichen Vorschriften ausschließlich die lineare Abschreibung Anwendung.

Es wurden keine Fremdkapitalzinsen in die Herstellungskosten einbezogen.

Die Forderungen und sonstigen Vermögensgegenstände wurden mit ihrem Nennwert oder mit dem am Bilanzstichtag niedrigeren beizulegenden Wert angesetzt.

Verbindlichkeiten wurden mit den Rückzahlungsbeträgen bilanziert.

Sonderposten wurden mit ihren Beträgen passiviert und abschreibungskonform zum Vermögensgegenstand aufgelöst.

Die Inventur erfolgte grundsätzlich im Wege einer Buchinventur, wobei im Zweifelsfall eine Bestandsaufnahme vor Ort vorgenommen wurde.

Durchschnittliche Zahl der Beamtinnen und Beamten sowie der Beschäftigten im Haushaltsjahr 2020

Zum 31.12.2020 waren 2 Ehrenbeamte tätig. Eine Aufwandsentschädigung erhielt nur der Ortsbürgermeister. Die Gemeinde beschäftigte einen Arbeitnehmer, der nach dem TVöD bezahlt wurde.



Subsidiärhaftung aus der Zusatzversorgung von Arbeitnehmerinnen und Arbeitnehmern (§ 48 Abs.2 Nr. 16 GemHVO)

Zur Zusatzversorgung der Beschäftigten können nach Rückfrage bei der Pfälzischen Pensionsanstalt und der Zusatzversorgungskasse in München folgende Angaben nach § 48 Abs. 2 Nr. 16 Gemeindehaushaltsverordnung gemacht werden:

1. Benennung der Zusatzversorgungskasse

Die Verbandsgemeinde Leiningerland und ihre Ortsgemeinden sind Mitglieder bei der Bayerischen Versorgungskammer - Zusatzversorgungskasse der Bayerischen Gemeinden-, Denninger Straße 37 in 81679 München.

2. Art und Ausgestaltung der Versorgungszusagen

Bei der Zusatzversorgung des öffentlichen Dienstes handelt es sich um eine Leistung, die der Arbeitgeber arbeitsvertraglich bzw. durch Tarifvertrag zusagt. Die Beschäftigten der Mitglieder haben damit einen Anspruch darauf, dass ihnen der Arbeitgeber eine Zusatzversorgung verschafft und sie hieraus entsprechende Leistungen erhalten. Der Arbeitgeber bedient sich bei der Erfüllung seiner Zusage der Zusatzversorgung, die für ihn die Leistung sicherstellt. Der Arbeitgeber bleibt somit lediglich mittelbar für die Leistungszusage haftbar (§ 1 Abs. 1 Satz 3 BetrAVG). Dass der Arbeitgeber letztendlich tatsächlich für eine Leistungszusage eintreten muss, ist allerdings in der Realität äußerst unwahrscheinlich, da die Finanzierung der Zusatzversorgungskasse dieses Risiko nahezu ausschließt. Daher ist auch keine Rückstellung zu bilden. Allenfalls sind im Anhang zur Bilanz Angaben zur Zusatzversorgung zu machen.

Die Zusatzversorgung ist eine mittelbare Pensionsverpflichtung im Sinne von Artikel 28 Abs. 1 Satz 2 EGHGB. Eine grundsätzliche Passivierungspflicht nach § 249 HGB besteht nicht. Eine Verpflichtung zu Angaben im Anhang der Bilanz ist – da die Tatbestandsvoraussetzungen des § 249 Abs.1 Satz 1 HGB nicht vorliegen – ebenfalls nicht gegeben. Allerdings können solche Angaben im Anhang durchaus sinnvoll und zweckmäßig sein, um die Adressaten des Jahresabschlusses in die Lage zu versetzen, die aus der Zusatzversorgung resultierenden mittelbaren Pensionsverpflichtungen zutreffend einschätzen zu können. Solche Verpflichtungen ergeben sich aber nicht aufgrund der nicht durch Kapital gedeckten Anwartschaften der Beschäftigten, sondern aus den für den Arbeitgeber gegenüber der Zusatzversorgungskasse bestehenden Finanzierungsverpflichtungen. Damit sind im Anhang eine Beschreibung der Thematik (betriebliche Altersversorgung) und die Nennung der aktuellen Umlage- und Beitragsätze ausreichend.

3. Höhe des derzeitigen Umlagesatzes sowie seine voraussichtliche Entwicklung

Der Verwaltungsrat der Zusatzversorgungskasse der bayerischen Gemeinden hat sich in der Sitzung vom 16.04.2002 auf ein Mischverfahren zur Finanzierung der Zusatzversorgung verständigt. Das Umlageverfahren wird seit dem 01.01.2003 um einen Zusatzbeitrag ergänzt; der Zusatzbeitrag dient dabei der Kapitaldeckung. Im Jahr 2020 betrug der Umlagesatz 3,75% und der Zusatzbeitrag 4%.

4. Summe der zusatzversorgungspflichtigen Gehälter

Die Summe der zusatzversorgungspflichtigen Entgelte der Beschäftigten zum 31.12.2020 beträgt nach den Angaben der Pfälzischen Pensionsanstalt bei der Ortsgemeinde Mertesheim 5.266,44 €.



5. Wesen der Umlagefinanzierung und geschätzte Verteilung der Versorgungspflichtigen auf anspruchsberechtigte Beschäftigte, ehemalige Beschäftigte sowie Rentenempfängerinnen und –empfänger

Im Rahmen der Umlagefinanzierung besteht keine Korrelation zwischen den Umlagezahlungen des Arbeitgebers und der Höhe der Versorgungsansprüche der jeweiligen Beschäftigten. Es kann daher systembedingt keine Unterdeckung entstehen, weil das Wesen des Umlageverfahrens eben keine Kapitaldeckung erfordert, um die Versorgungslasten jederzeit abdecken zu können. Solange der Arbeitgeber seine Beschäftigten ordnungsgemäß bei der Zusatzversorgungskasse anmeldet, ihnen damit den Rechtsanspruch gegen die Zusatzversorgungskasse verschafft und insbesondere durch die Umlage- und Beitragszahlungen alles tut, damit der Anspruch auch tatsächlich durch die Zusatzversorgungskasse erfüllt werden kann, hat die/der Beschäftigte keinen Anspruch gegen den Arbeitgeber. Die Finanzierung der Zusatzversorgung ist durch das Umlageverfahren rechtlich und wirtschaftlich gesichert, auch wenn die Ansprüche der Beschäftigten nicht voll kapitalgedeckt sind; es droht deshalb keine Inanspruchnahme des Arbeitgebers durch den Beschäftigten.

Eine Angabe über eine geschätzte Verteilung der Versorgungsverpflichtungen auf anspruchsberechtigte Beschäftigte und Rentenbezieher gibt dem Leser der Bilanz keinen zusätzlichen Informationswert über die wirtschaftlichen Belastungen des Arbeitgebers aus der Zusatzversorgung. Die einzige Belastung, die ein Arbeitgeber tatsächlich hat, ist die Verpflichtung, weiterhin Umlagen und Zusatzbeiträge für die versicherten Beschäftigten zu zahlen.

Mitglieder des Gemeinderates (Stand: 31.12.2020)

Waßner, Kurt	Ortsbürgermeister
Spatz, Jörg	Ortsbeigeordneter
Heinemann, Henrik	Ratsmitglied
Dr. Toews, Herbert	Ratsmitglied
Löffler, Karlheinz	Ratsmitglied
Heid, Ingeborg	Ratsmitglied
Herbst, Peter	Ratsmitglied
Nitzsche, Doris	Ratsmitglied
Hinkel, Uwe	Ratsmitglied

Mertesheim, 10.4.2024

Kurt Waßner

Ortsbürgermeister



6 Rechenschaftsbericht

6.1 Rechtliche Grundlagen, Vorbemerkungen und gesamtwirtschaftliche Entwicklung

Nach § 49 der Gemeindehaushaltsverordnung Rheinland-Pfalz (GemHVO) ist im Zuge des Jahresabschlusses ein Rechenschaftsbericht zu erstellen.

Im Rechenschaftsbericht sind der Verlauf der Haushaltswirtschaft und die Lage der Gemeinde so darzustellen, dass ein den tatsächlichen Verhältnissen entsprechendes Bild vermittelt wird.

Dazu ist ein Überblick über die wichtigen Ergebnisse des Jahresabschlusses und Rechenschaft über die Haushaltswirtschaft im abgelaufenen Haushaltsjahr zu geben. Außerdem hat der Rechenschaftsbericht eine ausgewogene und umfassende, dem Umfang der gemeindlichen Aufgabenerfüllung entsprechende Analyse der Haushaltswirtschaft und der Vermögens-, Finanz- und Ertragslage der Gemeinde zu enthalten. In die Analyse sollen die produktorientierten Ziele und Kennzahlen, soweit sie bedeutsam für das Bild der Vermögens-, Finanz- und Ertragslage der Gemeinde sind, einbezogen und unter Bezugnahme auf die im Jahresabschluss enthaltenen Ergebnisse erläutert werden.

Der Rechenschaftsbericht soll auch eingehen auf Vorgänge von besonderer Bedeutung, die nach dem Schluss des Haushaltsjahres eingetreten sind, sowie auf Chancen und Risiken für die künftige Entwicklung der Gemeinde. Zugrunde liegende Annahmen sind hierbei anzugeben.

Anmerkung: Aus rechentechnischen Gründen können in Tabellen und bei Verweisen Rundungsdifferenzen zu den sich mathematisch exakt ergebenden Werten (Geldeinheiten, Prozentangaben usw.) auftreten.

Haushaltslage der Gemeinden und Gemeindeverbände – strukturell ungesunde Kommunalfinanzen und pandemisch bedingte Mehrbelastungen

Haushaltslage der Gemeinden und Gemeindeverbände – rückläufige Überschüsse bei anhaltend hohen Herausforderungen

(Auszug aus dem Kommunalbericht 2021 des Rechnungshofes Rheinland-Pfalz)

Die rheinland-pfälzischen Gemeinden und Gemeindeverbände wiesen 2020 trotz pandemiebedingter Beeinträchtigungen ihrer Haushaltswirtschaft im vierten Jahr in Folge einen Kassenüberschuss aus. Dieser blieb jedoch mit 198 Mio. € deutlich unter dem Vorjahresergebnis von 263 Mio. €.

Erstmals seit 2009 verzeichneten die Kommunen einen Rückgang ihrer Steuereinnahmen. Diese blieben um 290 Mio. € hinter dem Vorjahresbetrag zurück.

Dass dennoch die Gesamteinnahmen mit 16,1 Mrd. € den Wert des Jahres 2019 um 3 % oder 466 Mio. € übertrafen, war auf den Anstieg der Zuweisungen zurückzuführen. Hier betrug das Einnahmenplus 737 Mio. €, wovon allein 412 Mio. € auf Zahlungen von Bund und Land zum Ausgleich pandemiebedingter Mindereinnahmen bei der Gewerbesteuer entfielen. Da die Mindereinnahmen lediglich 241 Mio. € betragen, führten die Zahlungen zu einer Überkompensation in Höhe von 171 Mio. €.

Die Ausgaben stiegen wie in den Vorjahren deutlich an. Der Zuwachs betrug 3,4 % oder 531 Mio. €. Der Gesamtbetrag belief sich auf 15,9 Mrd. €. Insgesamt wurden 14,3 Mrd. € für "konsumtive" Zwecke und 1,6 Mrd. € für Investitionen und die Förderung Investitionen Dritter verausgabt. Der im Vergleich zu den Einnahmen deutlichere



Jahresabschluss Mertesheim

Anstieg der Ausgaben zeigt, dass die Kommunalhaushalte nach wie vor im Wesentlichen einnahmenseitig konsolidiert werden.

Die kommunale Gesamtverschuldung ging um 179 Mio. € auf 12,4 Mrd. € zurück. Dabei entfielen 6,3 Mrd. € auf Schulden für Investitionen, während 6,1 Mrd. € auf die Aufnahme von Liquiditätskrediten zurückzuführen waren. Der Pro-Kopf-Schuldenstand von 3.035 € war der höchste im Vergleich der Flächenländer.

Abweichend von der langjährigen Entwicklung fiel die Verschuldung aus Liquiditätskrediten zuletzt geringer aus als die investive Verschuldung. Da die Schulden nicht nachhaltig reduziert wurden, muss für das Problem der Liquiditätskredite eine dauerhaft tragfähige Lösung gefunden werden.

Trotz der im Saldo erzielten Kassenüberschüsse der Vorjahre erwirtschafteten nach wie vor zahlreiche Kommunen (im Jahr 2020 insgesamt 958, das entsprach 39 %) Finanzierungsdefizite. Ihnen fehlten zusammen 457 Mio. € zum Kassenausgleich. Zudem ist die Kassenlage nicht gleichzusetzen mit dem Erreichen des Haushaltsausgleichs.

Der Ausgleich muss jedoch künftig zum zentralen Anliegen der Gemeinden und Gemeindeverbände werden. Die Kommunen müssen ihre vielfach vorhandenen Spielräume zur Haushaltskonsolidierung nutzen, da ansonsten über weitere Kreditaufnahmen noch mehr Lasten in die Zukunft verschoben werden. Die Fachbeiträge in diesem und den früheren Kommunalberichten zeigen, dass sowohl bei den Einnahmen als auch den Ausgaben teils erhebliche Potenziale ungenutzt bleiben. Solange dies der Fall ist, können die Kommunen für sich nicht in Anspruch nehmen, ihrer Rechtspflicht zum Ausgleich der Haushalte zu genügen. Diese Pflicht besteht im Übrigen unabhängig von der Finanzausstattung durch das Land. Sie endet erst dann, wenn eventuell noch verbleibende Defizite unabweisbar sind. Allein schon im Hinblick auf die zumeist weit unterhalb des rechtlich Zulässigen liegenden Realsteuerhebesätze kann hiervon jedoch nicht ausgegangen werden. Auch die umlageberechtigten Gebietskörperschaften – Landkreise und Verbandsgemeinden – haben noch Gestaltungsspielräume bei ihren Umlagesätzen.

Gemeinden und Gemeindeverbände, die trotz aller Bemühungen den Ausgleich verfehlen, bedürfen dann ggf. gesonderter staatlicher Unterstützung.

Der Verfassungsgerichtshof Rheinland-Pfalz hat das Land aufgefordert, im Zuge eines transparenten Verfahrens den kommunalen Finanzausgleich mehr als bisher am gemeindlichen Finanzbedarf auszurichten und für eine sachgerechte Verteilung der Mittel zwischen den Gebietskörperschaftsgruppen zu sorgen. Bei der Bedarfsermittlung sind nicht ausgeschöpfte Einnahmemöglichkeiten zu berücksichtigen. Ausgaben, die das Resultat unwirtschaftlicher Haushaltsführung sind, dürfen ausgeklammert werden. Beides verstärkt die Notwendigkeit der Bemühungen um den Haushaltsausgleich.



6.2 Jahresergebnisse der Ergebnis- und Finanzrechnung

Gem. § 18 GemHVO ist der Haushalt in der Rechnung ausgeglichen, wenn die Ergebnisrechnung mindestens ausgeglichen ist, in der Finanzrechnung der Saldo der ordentlichen und außerordentlichen Ein- und Auszahlungen gemäß § 2 Abs. 1 Satz 1 Posten F 23 ausreicht, um die Auszahlungen zur planmäßigen Tilgung von Investitionskrediten zu decken, soweit die Auszahlungen zur planmäßigen Tilgung von Investitionskrediten nicht anderweitig gedeckt sind und in der Bilanz kein negatives Eigenkapital ("Nicht durch Eigenkapital gedeckter Fehlbetrag") auszuweisen ist.

Jahresergebnisse verändern das Eigenkapital. Ein positives Jahresergebnis erhöht das Eigenkapital, ein negatives Jahresergebnis vermindert es. Langfristig ist ein ausgeglichenes Ergebnis notwendig, um u. a. eine Generationengerechtigkeit sicherzustellen.

Das Jahresergebnis der Ortsgemeinde Mertesheim schließt mit einem Jahresüberschuss in Höhe von 48.333,25 Euro ab. In der Finanzrechnung wird bei den ordentlichen und außerordentlichen Ein- und Auszahlungen ein positiver Saldo in Höhe von 108.454,23 Euro ausgewiesen. Damit ist die ordentliche Tilgungsleistung des Jahres 2020 gedeckt und sowohl Ergebnis- wie auch Finanzhaushalt sind ausgeglichen.

6.2.1 Ergebnisrechnung

Das Jahresergebnis berechnet sich aus folgenden Ergebnisteilen:

laufendes Ergebnis aus Verwaltungstätigkeit
+ Ergebnis der Finanzierungstätigkeit (Finanzergebnis)
= Ergebnis der ordentlichen Tätigkeit (ordentliches Ergebnis)
+ Ergebnis der außerordentlichen Tätigkeit (außerordentliches Ergebnis)
= Jahresergebnis



6.2.1.1 Ergebnislage

Die Ergebnisse im Überblick

Nachfolgend wird das Ergebnis im Vergleich zum Ergebnis des Vorjahres sowie im Vergleich zur Haushaltsplanung dargestellt:

Ergebnisse im Überblick

	Ist-Wert 2019	Planwert 2020	Ist-Wert 2020	Abwei- chung 2020	Abwei- chung 2020 %
E8 - Laufende Erträge aus Verwaltungstätigkeit	540.743,06	571.915,00	581.239,60	9.324,60	1,63
E15 - Laufende Aufwendungen aus Verwaltungstätigkeit	475.102,57	524.915,00	531.536,27	6.621,27	1,26
E16 - Laufendes Ergebnis aus Verwaltungstätigkeit	65.640,49	47.000,00	49.703,33	2.703,33	5,75
E17 - Zins- und sonstige Finanzerträge	951,00	250,00	117,00	-133,00	-53,20
E18 - Zinsen und sonstige Finanzaufwendungen	2.047,82	1.870,00	1.386,05	-483,95	-25,88
E19 - Saldo der Zins- und sonstigen Finanzerträge und -aufwendungen	-1.096,82	-1.620,00	-1.269,05	350,95	21,66
E20 - Ordentliches Ergebnis	64.543,67	45.380,00	48.434,28	3.054,28	6,73
E21 - Außerordentliches Ergebnis	--	-200,00	-101,03	98,97	49,48
E23 - Jahresergebnis	64.543,67	45.180,00	48.333,25	3.153,25	6,98

Ergebnis aus laufender Verwaltungstätigkeit

Das Ergebnis aus laufender Verwaltungstätigkeit zeigt an, ob die laufenden Aufwendungen durch die laufenden Erträge gedeckt werden können oder ob bereits aus der laufenden Aufgabenwahrnehmung der Verwaltung Defizite entstehen. Die Finanzierungstätigkeit (Finanzerträge und Finanzaufwendungen wie z.B. Zinsen) bleibt bei dieser Betrachtung zunächst außen vor. Langfristig gesehen ist ein positives Ergebnis aus laufender Verwaltungstätigkeit zwingend notwendig, um eine Überschuldung zu verhindern.

Finanzergebnis

Neben dem Ergebnis aus laufender Verwaltungstätigkeit steht das Finanzergebnis in Höhe von -1.269,05 Euro. Das Finanzergebnis hat sich gegenüber dem Vorjahresergebnis um -172,23 Euro und gegenüber dem Haushaltsplan um 350,95 Euro verändert.

Ordentliches Ergebnis

Ergebnis aus laufender Verwaltungstätigkeit und Finanzergebnis ergeben das ordentliche Ergebnis, was mit 48.434,28 Euro abschließt und vom Vorjahresergebnis um -16.109,39 Euro abweicht.

Jahresergebnis

Neben dem ordentlichen Ergebnis fließt das außerordentliche Ergebnis in Höhe von -101,03 Euro in das Jahresergebnis ein.

Das Jahresergebnis beträgt 48.333,25 Euro. Die Veränderung zum Vorjahresergebnis beträgt -16.210,42 Euro. Gegenüber dem geplanten Jahresergebnis in Höhe von 45.180 Euro ergibt sich eine Abweichung in Höhe von 3.153,25 Euro.



Jahresabschluss Mertesheim

Jahresergebnisse der fünf Vorjahre und drei Planjahre im Überblick

Die folgende Aufstellung zeigt die Jahresergebnisse der fünf Vorjahre sowie die nach jetzigem Kenntnisstand geplanten zukünftigen Jahresergebnisse. Aus ihnen lässt sich ableiten, in welcher Höhe sich in etwa das bilanzielle Eigenkapital pro Jahr (nicht kumulativ) verändert hat bzw. verändern wird.

Übersicht über die Entwicklung der Jahresergebnisse (analog zu Muster 26 zu § 93 Abs. 4 GemO)

	Jahresergebnis
5. Haushaltsvorjahr (lt. festgestelltem Jahresabschluss 2015)	-10.438,55
4. Haushaltsvorjahr (lt. festgestelltem Jahresabschluss 2016)	-92.446,01
3. Haushaltsvorjahr (lt. festgestelltem Jahresabschluss 2017)	25.262,68
2. Haushaltsvorjahr (lt. festgestelltem Jahresabschluss 2018)	47.150,49
1. Haushaltsvorjahr (lt. festgestelltem Jahresabschluss 2019)	64.543,67
Haushaltsjahr (Ergebnis) 2020	48.333,25
Zwischensumme	82.405,53
1. Haushaltsfolgejahr (Planung) 2021	10.520,00
2. Haushaltsfolgejahr (Planung) 2022	9.170,00
2. Haushaltsfolgejahr (Planung) 2023	-52.320,00
Summe	49.775,53

Übersicht über die Entwicklung des Eigenkapitals (analog zu Muster 28 zu § 95 Abs. 3 GemO)

	Betrag	nachrichtlich: aufgelaufenes Eigenkapital
Eigenkapital zum 31.12.2017		755.833,49
+ Jahresergebnis 2018	47.150,49	802.983,98
+ Jahresergebnis 2019	64.543,67	867.527,65
+ Jahresergebnis 2020	48.333,25	915.860,90
+ geplantes Jahresergebnis 2021	10.520,00	923.227,65
+ geplantes Jahresergebnis 2022	9.170,00	899.457,65
+ geplantes Jahresergebnis 2023	-52.320,00	847.137,65

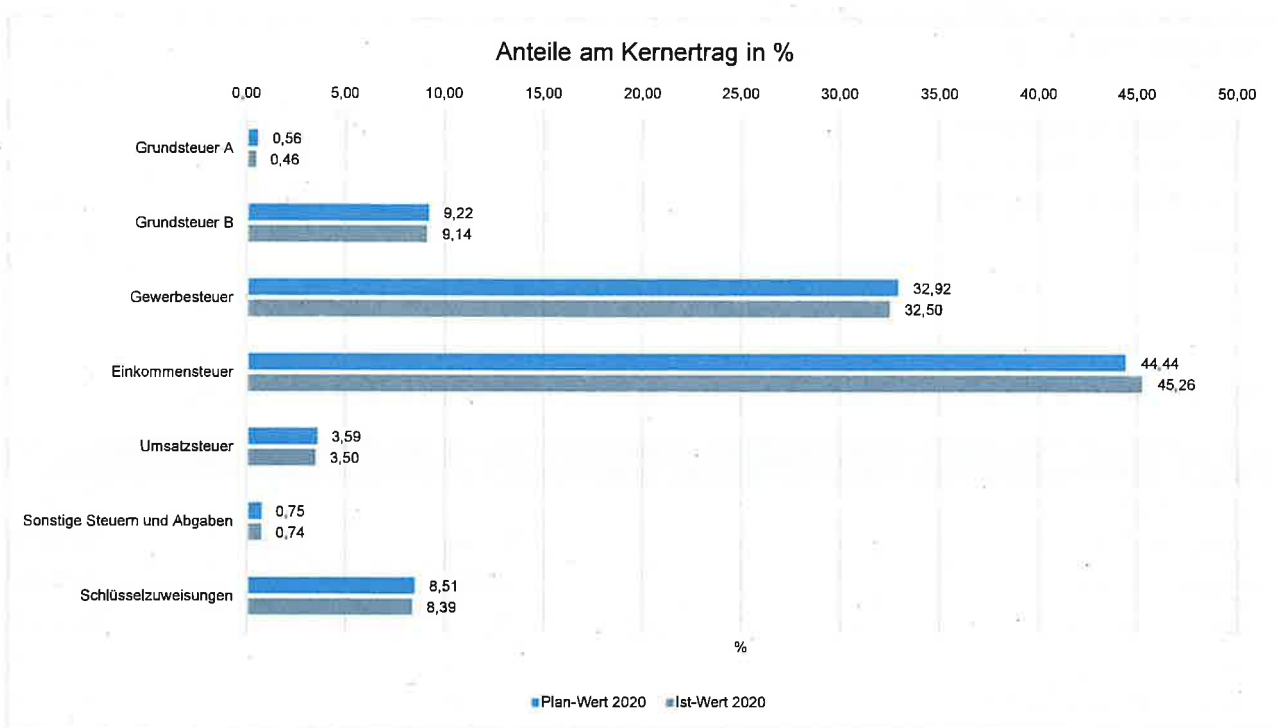


6.2.1.2 Ertragslage

Zusammensetzung der Kernfinanzierungsmasse

In der nachfolgenden Grafik wird der prozentuale Anteil der einzelnen Steuerarten bzw. der Schlüsselzuweisungen an der Kernfinanzierungsmasse des Haushaltes abgebildet. Die Kernfinanzierungsmasse ist die Summe aus Steuern und steuerähnlichen Abgaben sowie Schlüsselzuweisungen. Durch die jeweiligen Anteile wird erkennbar, welche Bedeutung die einzelnen Ertragsarten haben.

Grundsätzlich sollte der Anteil der Real- und Gemeinschaftssteuern am Kernertrag des Haushaltes hoch und der aus Schlüsselzuweisungen niedrig sein, weil ansonsten eine hohe Abhängigkeit von Mitteln aus dem Finanzausgleich besteht.



Die ordentlichen Erträge (ohne ILV) belaufen sich im Haushaltsjahr 2020 auf 581.356,60 Euro. Es ergibt sich eine Veränderung gegenüber dem Vorjahr um 39.662,54 Euro bzw. um 7,32 Prozent. Das Ergebnis weicht vom Planansatz in Höhe von 572.165 Euro um 9.191,60 Euro ab, dies entspricht 1,61 Prozent.

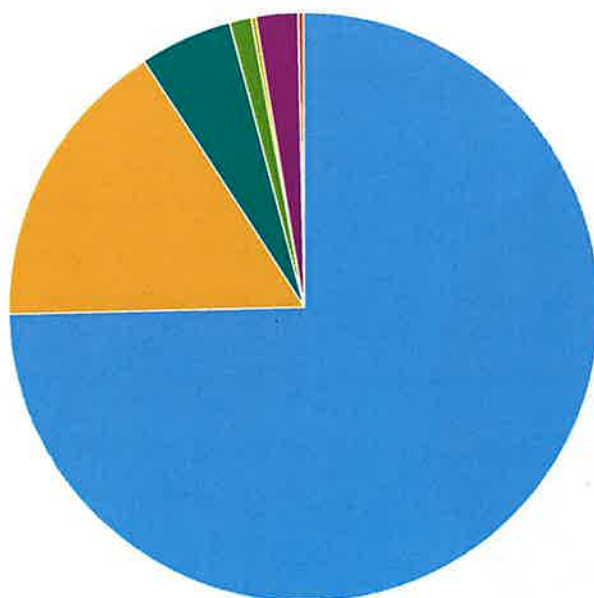


Jahresabschluss Mertesheim

Ertragsarten im Überblick

	Ist-Wert 2019	Planwert 2020	Ist-Wert 2020	Abweichung 2020	Abwei- chung 2020 %
E1 - Steuern und ähnliche Abgaben	389.088,43	427.860,00	435.383,39	7.523,39	1,76
E2 - Zuwendungen, allgemeine Umlagen und sonstige Transfererträge	78.493,59	90.280,00	93.909,20	3.629,20	4,02
E3 - Erträge der sozialen Sicherung	-	-	-	-	-
E4 - Öffentlich-rechtliche Leistungsentgelte	30.069,51	29.895,00	29.744,19	-150,81	-0,50
E5 - Privatrechtliche Leistungsentgelte	8.311,08	8.480,00	7.009,58	-1.470,42	-17,34
E6 - Kostenerstattungen und Kostenumlagen	526,08	870,00	1.492,54	622,54	71,56
E7 - Sonstige laufende Erträge	34.254,37	14.530,00	13.700,70	-829,30	-5,71
E8 - Laufende Erträge aus Verwaltungstätigkeit	540.743,06	571.915,00	581.239,60	9.324,60	1,63
E17 - Zinsen und sonstige Finanzerträge	951,00	250,00	117,00	-133,00	-53,20
E21 - Außerordentliche Erträge	-	-	-	-	-
E22a - Erträge aus internen Leistungsbeziehungen	1.707,77	1.070,00	1.609,17	539,17	50,39
Gesamtertrag	543.401,83	573.235,00	582.965,77	9.730,77	1,70

Ertragspositionen im Einzelnen



- Steuern und ähnliche Abgaben (74,68%)
- Zuwendungen, allgemeine Umlagen und sonstige Transfererträge (16,11%)
- Erträge der sozialen Sicherung
- Öffentlich-rechtliche Leistungsentgelte (5,10%)
- Privatrechtliche Leistungsentgelte (1,20%)
- Kostenerstattungen und Kostenumlagen (0,26%)
- Sonstige laufende Erträge (2,35%)
- Zinsen und sonstige Finanzerträge (0,02%)
- Außerordentliche Erträge
- Erträge aus internen Leistungsbeziehungen (0,28%)



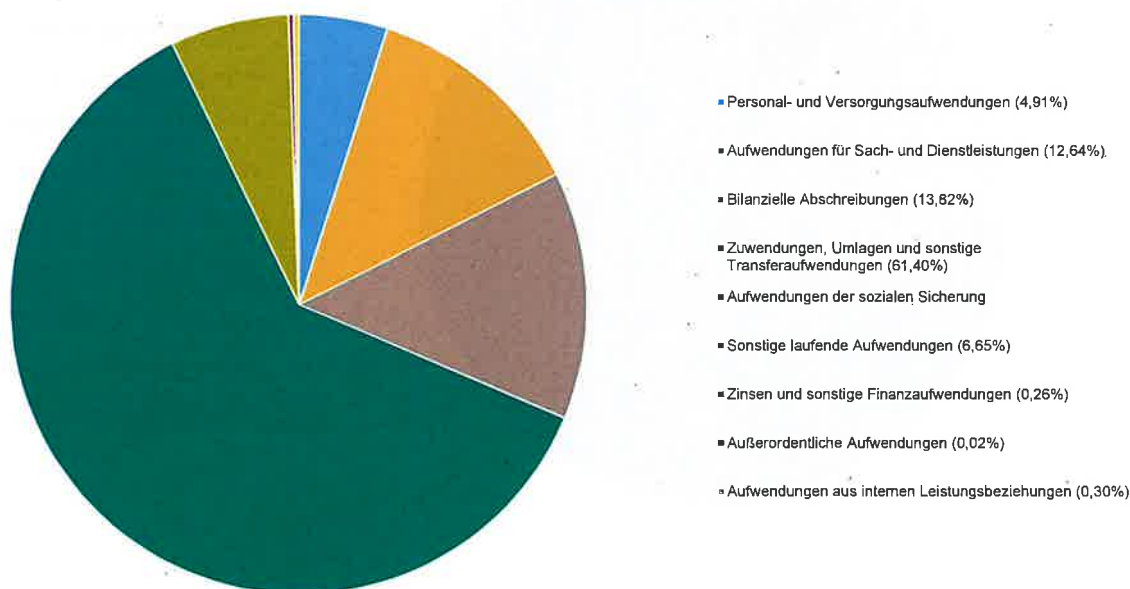
6.2.1.3 Aufwandslage

Die ordentlichen Aufwendungen (ohne ILV und außerordentliche Aufwendungen) belaufen sich im Haushaltsjahr 2020 auf 532.922,32 Euro. Es ergibt sich eine Veränderung gegenüber dem Vorjahr um 55.771,93 Euro bzw. um 11,69 Prozent. Das Ergebnis weicht vom Planansatz in Höhe von 526.785 Euro um 6.137,32 Euro ab, dies entspricht 1,17 Prozent.

Aufwandsarten im Überblick

	Ist-Wert 2019	Planwert 2020	Ist-Wert 2020	Abwei- chung 2020	Abwei- chung 2020 %
E9 - Personal- und Versorgungsaufwendungen	29.348,85	22.260,00	26.256,20	3.996,20	17,95
E10 - Aufwendungen für Sach- und Dienstleistungen	50.220,80	80.550,00	67.552,64	-12.997,36	-16,14
E11 - Bilanzielle Abschreibungen	72.814,69	71.215,00	73.903,78	2.688,78	3,78
E12 - Zuwendungen, Umlagen und sonstige Transferaufwendungen	314.951,33	335.800,00	328.261,04	-7.538,96	-2,25
E13 - Aufwendungen der sozialen Sicherung	--	--	--	--	--
E14 - Sonstige laufende Aufwendungen	7.766,90	15.090,00	35.562,61	20.472,61	135,67
E15 - Laufende Aufwendungen aus Verwaltungstätigkeit	475.102,57	524.915,00	531.536,27	6.621,27	1,26
E18 - Zinsen und sonstige Finanzaufwendungen	2.047,82	1.870,00	1.386,05	-483,95	-25,88
E21b - Außerordentliche Aufwendungen	--	200,00	101,03	-98,97	-49,48
E22b - Aufwendungen aus internen Leistungsbeziehungen	1.707,77	1.070,00	1.609,17	539,17	50,39
Gesamtaufwendungen	478.858,16	528.055,00	534.632,52	6.577,52	1,25

Aufwandspositionen im Einzelnen





6.2.2 Finanzrechnung

6.2.2.1 Allgemeine Entwicklung

	Ergebnis des Haushaltsvorjahres	Übertragung aus Vorjahr	Ansatz des Haushaltsjahres einschl. Nachträge	Ergebnis des Haushaltsjahres	Abweichung im Haushaltsjahr	Übertragung in Folgejahr	Ergebnisveränderung gegenüber Haushaltsvorjahr
F1 - Steuern und ähnliche Abgaben	384.584,26	--	427.860,00	438.874,85	11.014,85	--	54.290,59
F2 - Zuwendungen, allgemeine Umlagen und sonstige Transfereinzahlungen	51.272,00	--	63.530,00	63.538,00	8,00	--	12.266,00
F3 - Einzahlungen der sozialen Sicherung	--	--	--	--	-0,00	--	--
F4 - Öffentlich-rechtliche Leistungsentgelte	2.448,90	--	2.300,00	1.971,20	-328,80	--	-477,70
F5 - Privatrechtliche Leistungsentgelte	8.929,89	--	8.480,00	7.554,26	-925,74	--	-1.375,63
F6 - Kostenerstattungen und Kostenumlagen	601,58	--	870,00	458,02	-411,98	--	-143,56
F7 - Sonstige laufende Einzahlungen	14.047,48	--	14.530,00	13.677,37	-852,63	--	-370,11
F8 - Summe der laufenden Einzahlungen aus Verwaltungstätigkeit	461.884,11	--	517.570,00	526.073,70	8.503,70	--	64.189,59
F9 - Personal- und Versorgungsauszahlungen	30.076,62	--	19.670,00	23.983,97	4.313,97	--	-6.092,65
F10 - Auszahlungen für Sach- und Dienstleistungen	39.529,47	--	80.550,00	64.796,09	-15.753,91	--	25.266,62
F11 - nicht besetzt							
F12 - Zuwendungen, Umlagen und sonstige Transferauszahlungen	305.809,47	--	335.800,00	317.564,25	-18.235,75	--	11.754,78
F13 - Auszahlungen der sozialen Sicherung	--	--	--	--	-0,00	--	--
F14 - Sonstige laufende Auszahlungen	7.702,84	--	15.090,00	9.677,08	-5.412,92	--	1.974,24
F15 - Summe der laufenden Auszahlungen aus Verwaltungstätigkeit	383.118,40	--	451.110,00	416.021,39	-35.088,61	--	32.902,99
F16 - Saldo der laufenden Ein- und Auszahlungen aus Verwaltungstätigkeit	78.765,71	--	66.460,00	110.052,31	43.592,31	--	31.286,60
F17 - Zinseinzahlungen und sonstige Finanzeinzahlungen	1.117,00	--	250,00	-111,00	-361,00	--	-1.228,00
F18 - Zinsauszahlungen und sonstige Finanzauszahlungen	2.480,95	--	1.870,00	1.386,05	-483,95	--	-1.094,90
F19 - Saldo der Zins- und sonstigen Finanzein- und -auszahlungen	-1.363,95	--	-1.620,00	-1.497,05	122,95	--	-133,10
F20 - Saldo der ordentlichen Ein- und Auszahlungen	77.401,76	--	64.840,00	108.555,26	43.715,26	--	31.153,50
F21 - Saldo der außerordentlichen Ein- und Auszahlungen	--	--	-200,00	-101,03	98,97	--	-101,03
F22 - Saldo der Ein- und Auszahlungen aus internen Leistungsbeziehungen	0,00	--	0,00	0,00	0,00	--	0,00
F23 - Saldo der ordentlichen und außerordentlichen Ein- und Auszahlungen	77.401,76	--	64.640,00	108.454,23	43.814,23	--	31.052,47
F24 - Einzahlungen aus Investitionszuwendungen	1.299,92	--	12.000,00	29.012,02	17.012,02	--	27.712,10
F25 - Einzahlungen aus Beiträgen und ähnlichen Entgelten, sonstige Sonderposten	2.619,63	--	3.000,00	2.503,25	-496,75	--	-116,38



Jahresabschluss Mertenheim

	Ergebnis des Haus- haltsvor- jahres	Über- tra- gung aus Vor- jahr	Ansatz des Haus- haltsjah- res ein- schl. Nach- träge	Ergebnis des Haus- haltsjahres	Abwei- chung im Haushalts- jahr	Über- tra- gung in Folge- jahr	Ergebnis- verände- rung ge- genüber Haushalts- vorjahr
F26 - Sonstige Investitionseinzahlungen	41.193,00	--	--	--	-0,00	--	-41.193,00
F27 - Summe der Einzahlungen aus Investitionstätigkeit	45.112,55	--	15.000,00	31.515,27	16.515,27	--	-13.597,28
F28 - Auszahlungen für immaterielle Vermögensgegenstände	-910,35	--	1.200,00	910,35	-289,65	--	1.820,70
F29 - Auszahlungen für Sachanlagen	29.807,03	--	17.620,00	5.359,00	-12.261,00	--	-24.448,03
F30 - Auszahlungen für Finanzanlagen	--	--	--	--	-0,00	--	--
F31 - Sonstige Investitionsauszahlungen	--	--	--	--	-0,00	--	--
F32 - Summe der Auszahlungen aus Investitionstätigkeit	28.896,68	--	18.820,00	6.269,35	-12.550,65	--	-22.627,33
F33 - Saldo der Ein- und Auszahlungen aus Investitionstätigkeit	16.215,87	--	-3.820,00	25.245,92	29.065,92	--	9.030,05
F34 - Finanzmittelüberschuss / Finanzmittelfehlbetrag	93.617,63	--	60.820,00	133.700,15	72.880,15	--	40.082,52
F35 - Aufnahme von Investitionskrediten	--	--	3.820,00	0,00	-3.820,00	--	0,00
F36 - Tilgung von Investitionskrediten	16.550,00	--	12.700,00	12.700,00	0,00	--	-3.850,00
F37 - Saldo der Ein- und Auszahlungen aus Investitionskrediten	-16.550,00	--	-8.880,00	-12.700,00	-3.820,00	--	3.850,00
F38 - Veränderung der Forderungen gegenüber der Verbandsgemeinde im Rahmen der Einheitskasse	0,00	--	--	0,00	0,00	--	0,00
F39 - Veränderung der Verbindlichkeiten gegenüber der Verbandsgemeinde im Rahmen der Einheitskasse	-77.067,63	--	-51.940,00	-121.000,15	-69.060,15	--	-43.932,52
F40 - Saldo der Ein- und Auszahlungen aus Finanzierungstätigkeit	-93.617,63	--	-60.820,00	-133.700,15	-72.880,15	--	-40.082,52
F41 - Saldo der durchlaufenden Gelder	--	--	--	--	-0,00	--	--
F42 - Verwendung Finanzmittelüberschuss / Deckung Finanzmittelfehlbetrag	-93.617,63	--	-60.820,00	-133.700,15	-72.880,15	--	-40.082,52
F43 - Veränderung der liquiden Mittel (einschl. durchlaufende Gelder)	0,00	--	--	0,00	0,00	--	0,00
F44 - nachrichtlich: Ausgleich Finanzhaushalt (F23 - F36)	60.851,76	--	51.940,00	95.754,23	43.814,23	--	34.902,47



Jahresabschluss Mertesheim

Übersicht über die Über-/Unterdeckung im Finanzhaushalt bzw. in der Finanzrechnung (analog zu Muster 27 zu § 93 Abs. 4 GemO)

	Saldo der ordentlichen und außerordentlichen Ein- und Auszahlungen	./. planmäßige Tilgung	= Betrag
5. Haushaltsvorjahr (lt. festgestelltem Jahresabschluss 2015)	-2.629,03	13.179,55	-15.808,58
4. Haushaltsvorjahr (lt. festgestelltem Jahresabschluss 2016)	-20.020,40	9.389,58	-29.409,98
3. Haushaltsvorjahr (lt. festgestelltem Jahresabschluss 2017)	54.158,07	9.451,82	44.706,25
2. Haushaltsvorjahr (lt. festgestelltem Jahresabschluss 2018)	37.630,84	5.666,33	31.964,51
1. Haushaltsvorjahr (lt. festgestelltem Jahresabschluss 2019)	77.401,76	16.550,00	60.851,76
Haushaltsjahr (Ergebnis) 2020	108.454,23	12.700,00	95.754,23
Zwischensumme (lfd. Nr 1-6)	254.995,47	66.937,28	188.058,19
1. Haushaltsfolgejahr (Planung) 2021	32.640,00	12.700,00	19.940,00
2. Haushaltsfolgejahr (Planung) 2022	29.010,00	12.700,00	16.310,00
2. Haushaltsfolgejahr (Planung) 2023	-33.010,00	11.250,00	-44.260,00
Summe	283.635,47	103.587,28	180.048,19



6.2.2.2 Investitionstätigkeit

Von einer Investition wird dann gesprochen, wenn Finanzmittel verwendet werden, um Wirtschaftsgüter zu erstellen oder anzuschaffen bzw. sie zu finanzieren, die über einen längeren Zeitraum genutzt werden können. Diese Güter müssen in einem doppischen Haushalt in das Anlagevermögen aufgenommen werden.

	Ist-Wert 2019	Planwert 2020	Ist-Wert 2020	Abwei- chung 2020	Abwei- chung 2020 %
Investitionszuwendungen	1.299,92	12.000,00	29.012,02	17.012,02	141,77
Beiträge und ähnliche Entgelte	2.619,63	3.000,00	2.503,25	-496,75	-16,56
Einzahlungen aus der Veräußerung von Vorräten	41.193,00	–	–	–	–
Einzahlungen aus Investitionstätigkeit gesamt	45.112,55	15.000,00	31.515,27	16.515,27	110,10
Auszahlungen für immaterielle Vermögensgegenstände	-910,35	1.200,00	910,35	-289,65	-24,14
Auszahlungen für Sachanlagen	29.807,03	17.620,00	5.359,00	-12.261,00	-69,59
Auszahlungen aus Investitionstätigkeit gesamt	28.896,68	18.820,00	6.269,35	-12.550,65	-66,69
Saldo aus Investitionstätigkeit	16.215,87	-3.820,00	25.245,92	29.065,92	760,89



6.3 Vermögens- und Schuldenlage

Bilanz im Jahresvergleich

Bilanzposition	2019	2020	Veränderung absolut
1 - Anlagevermögen	2.790.699,34	2.722.320,27	-68.379,07
1.1 - Immaterielle Vermögensgegenstände	34.723,57	32.652,00	-2.071,57
1.1.3 - Gezahlte Investitionszuschüsse	34.723,57	32.652,00	-2.071,57
1.2 - Sachanlagen	2.755.975,77	2.689.668,27	-66.307,50
1.2.2 - Sonstige unbebaute Grundstücke und grundstücksgleiche Rechte	132.766,28	132.666,28	-100,00
1.2.3 - Bebaute Grundstücke und grundstücksgleiche Rechte	861.854,85	847.498,09	-14.356,76
1.2.4 - Infrastrukturvermögen	1.729.765,06	1.676.106,90	-53.658,16
1.2.7 - Maschinen, technische Anlagen, Fahrzeuge	5.326,58	4.496,00	-830,58
1.2.8 - Betriebs- und Geschäftsausstattung	26.263,00	28.901,00	2.638,00
2 - Umlaufvermögen	23.443,47	15.262,70	-8.180,77
2.2 - Forderungen und sonstige Vermögensgegenstände	23.443,47	15.262,70	-8.180,77
2.2.1 - Öffentlich-rechtliche Forderungen, Forderungen aus Transferleistungen	21.997,73	13.607,91	-8.389,82
2.2.2 - Privatrechtliche Forderungen aus Lieferungen und Leistungen	856,51	395,81	-460,70
2.2.5 - Forderungen gegen Sondervermögen, Zweckverbände, Anstalten des öffentlichen Rechts, rechtsfähige kommunale Stiftungen	301,64	48,98	-252,66
2.2.6 - Forderungen gegen den sonstigen öffentlichen Bereich	287,59	1.210,00	922,41
4 - Aktive Rechnungsabgrenzung	610,03	610,03	0,00
4.2 - Sonstige Rechnungsabgrenzungsposten	610,03	610,03	0,00
Summe Aktiva	2.814.752,84	2.738.193,00	-76.559,84
1. - Eigenkapital	867.527,65	915.860,90	48.333,25
1.1 - Kapitalrücklage	802.983,98	867.527,65	64.543,67
1.3 - Jahresüberschuss / Jahresfehlbetrag	64.543,67	48.333,25	-16.210,42
2 - Sonderposten	1.505.728,40	1.493.829,58	-11.898,82
2.1 - Sonderposten für Belastungen aus dem kommunalen Finanzausgleich	0,00	26.300,00	26.300,00
2.2 - Sonderposten zum Anlagevermögen	1.473.832,93	1.434.413,06	-39.419,87
2.2.1 - Sonderposten aus Zuwendungen	882.290,23	857.286,41	-25.003,82
2.2.2 - Sonderposten aus Beiträgen und ähnlichen Entgelten	585.492,70	559.612,42	-25.880,28
2.2.3 - Sonderposten aus Anzahlungen für Anlagevermögen	6.050,00	17.514,23	11.464,23
2.3 - Sonderposten für den Gebührenaussgleich	1.401,80	1.536,41	134,61
2.5 - Sonderposten aus Grabnutzungsentgelten	30.493,67	31.580,11	1.086,44
3 - Rückstellungen	0,00	1.533,00	1.533,00
3.1 - Rückstellungen für Pensionen und ähnliche Verpflichtungen	0,00	1.533,00	1.533,00
4 - Verbindlichkeiten	441.319,11	326.840,20	-114.478,91
4.2 - Verbindlichkeiten aus Kreditaufnahmen	109.683,01	96.983,01	-12.700,00
4.2.1 - Verbindlichkeiten aus Kreditaufnahmen für Investitionen	109.683,01	96.983,01	-12.700,00
4.5 - Verbindlichkeiten aus Lieferungen und Leistungen	14.814,14	11.767,31	-3.046,83



Jahresabschluss Mertenheim

Bilanzposition	2019	2020	Veränderung absolut
4.9 - Verbindlichkeiten gegenüber Sondervermögen mit Sonderrechnung, Zweckverbänden, Anstalten des ö, rechtsfähige kommunalen Stiftungen	49,04	135,87	86,83
4.10 - Verbindlichkeiten gegenüber dem sonstigen öffentlichen Bereich	316.522,92	217.084,01	-99.438,91
4.11 - Sonstige Verbindlichkeiten	250,00	870,00	620,00
5 - Rechnungsabgrenzungsposten	177,68	129,32	-48,36
Summe Passiva	2.814.752,84	2.738.193,00	-76.559,84



6.4 Kennzahlen und Mediane

Über Kennzahlen lassen sich komplexe finanzwirtschaftliche Zusammenhänge in komprimierter Form darstellen. Die Betrachtung der Kennzahlenentwicklung im Mehrjahresverlauf ermöglicht eine finanzpolitische Beurteilung der Haushaltsentwicklung in ihren wesentlichen Ausprägungen.

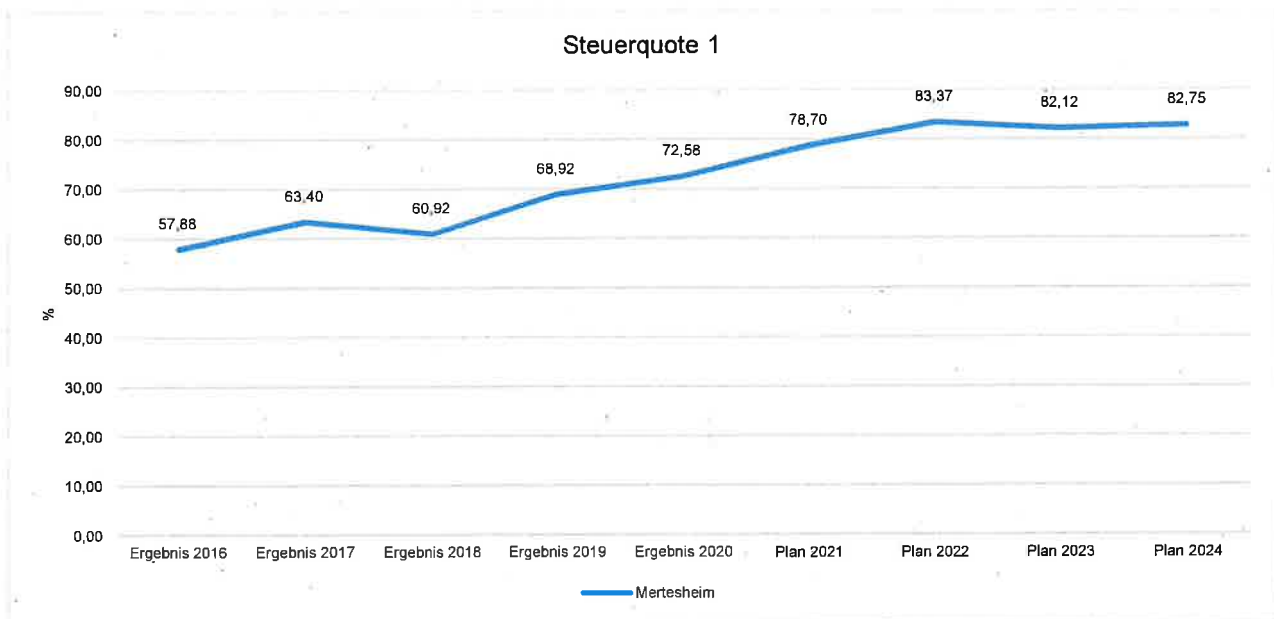
Der in den nachfolgenden Diagrammen ausgewiesene Median beschreibt den Mittelwert aller Ortsgemeinden der Verbandsgemeinde Leiningerland.

6.4.1 Kennzahlen zur Ertrags- und Aufwandslage sowie zum Haushaltsergebnis

6.4.1.1 Steuern

Steuerquote

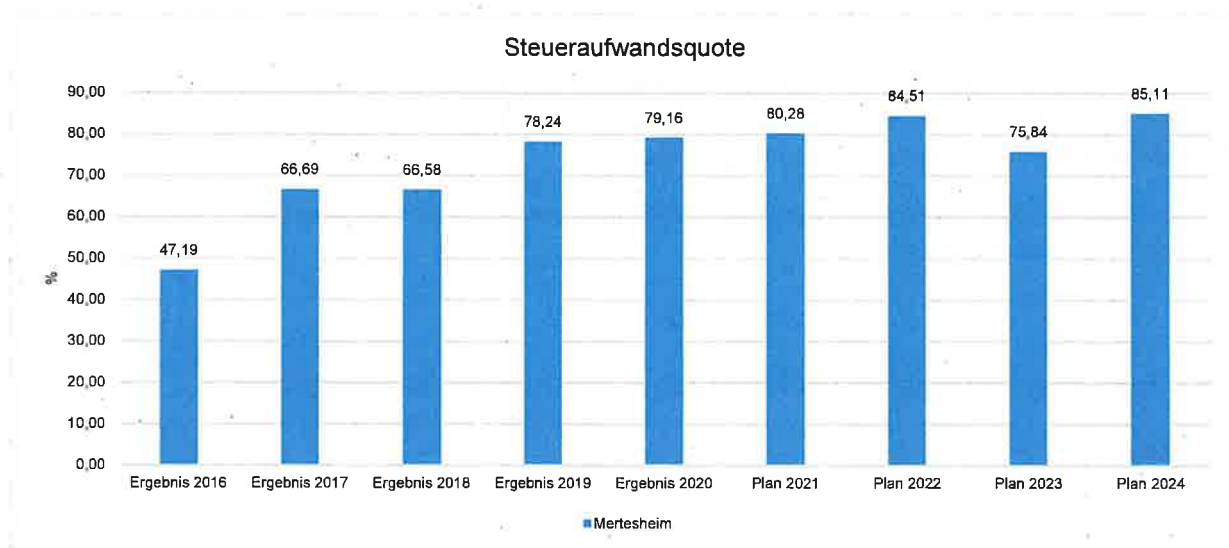
Die Steuerquote gibt an, zu welchem Teil sich die Kommune „selbst“ finanzieren kann und somit unabhängig von staatlichen Zuwendungen ist. Die Steuerquote bringt zum Ausdruck, in welchem prozentualen Maße die ordentlichen Erträge der Kommune aus Steuererträgen bestehen. Für eine realistische Ermittlung der Steuerkraft ist es erforderlich, die Gewerbesteuerumlage in Abzug zu bringen. Diese wird deshalb von den Steuererträgen als auch von den ordentlichen Erträgen bei der Berechnung der Kennzahl abgezogen.



Die Steueraufwandsquote zeigt, zu welchem Teil die Kommune ihre ordentlichen Aufwendungen durch Steuererträge selbst decken kann und unabhängig von staatlichen Zuwendungen ist.



Jahresabschluss Mertesheim



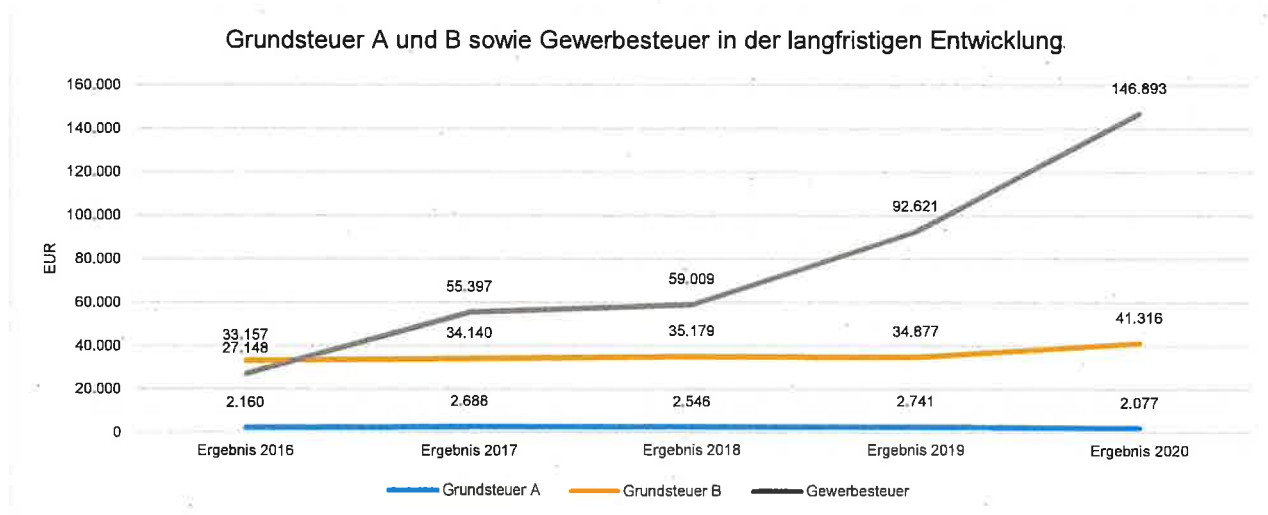
6.4.1.1.1 Entwicklung der Realsteuern - Hebesätze und Aufkommen

Die nachfolgende Tabelle zeigt die Entwicklung der Hebesätze in Prozent:

Steuerart	2016	2017	2018	2019	2020
Hebesatz Grundsteuer A	350	350	350	350	350
Hebesatz Grundsteuer B	370	370	370	370	370
Hebesatz Gewerbesteuer	380	380	380	380	380

Grundsteuer A und B sowie Gewerbesteuer in der langfristigen Entwicklung

Aufgrund ihres finanziellen Volumens sind die Grundsteuer A und B sowie die Gewerbesteuer tragende Säulen auf der Ertragsseite des Haushalts. Die Betrachtung der langfristigen Entwicklung ergibt folgendes Bild:





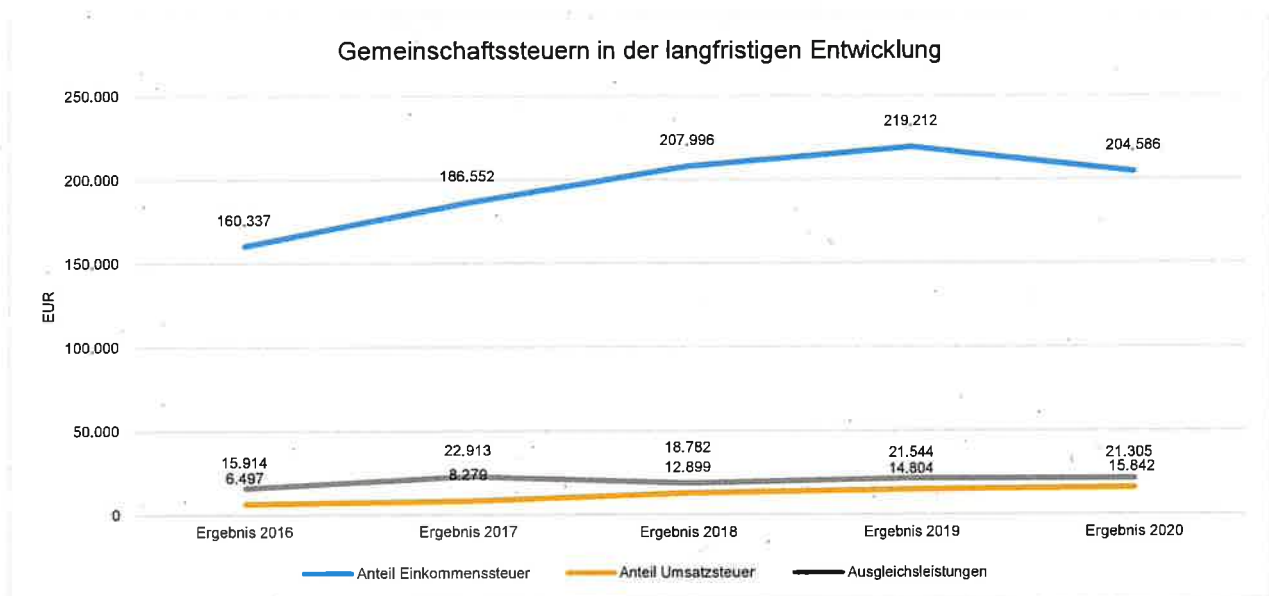
6.4.1.1.2 Gemeinschaftssteuern

Die Gemeinschaftssteuern setzen sich aus den Anteilen an der Einkommensteuer und an der Umsatzsteuer (incl. Ausgleichsleistungen aus Umsatzsteuermehreinnahmen des Landes) zusammen:

	Ergebnis 2016	Ergebnis 2017	Ergebnis 2018	Ergebnis 2019	Ergebnis 2020
Anteil Einkommenssteuer	160.336,82	186.551,94	207.995,73	219.211,92	204.586,19
Anteil Umsatzsteuer	6.497,29	8.279,23	12.898,96	14.803,91	15.842,16
Ausgleichsleistungen	15.914,14	22.913,40	18.781,58	21.543,78	21.304,96

Gemeinschaftssteuern in der langfristigen Entwicklung

In der Langfristbetrachtung zeigt sich hinsichtlich der Gemeinschaftssteuern folgendes Bild:





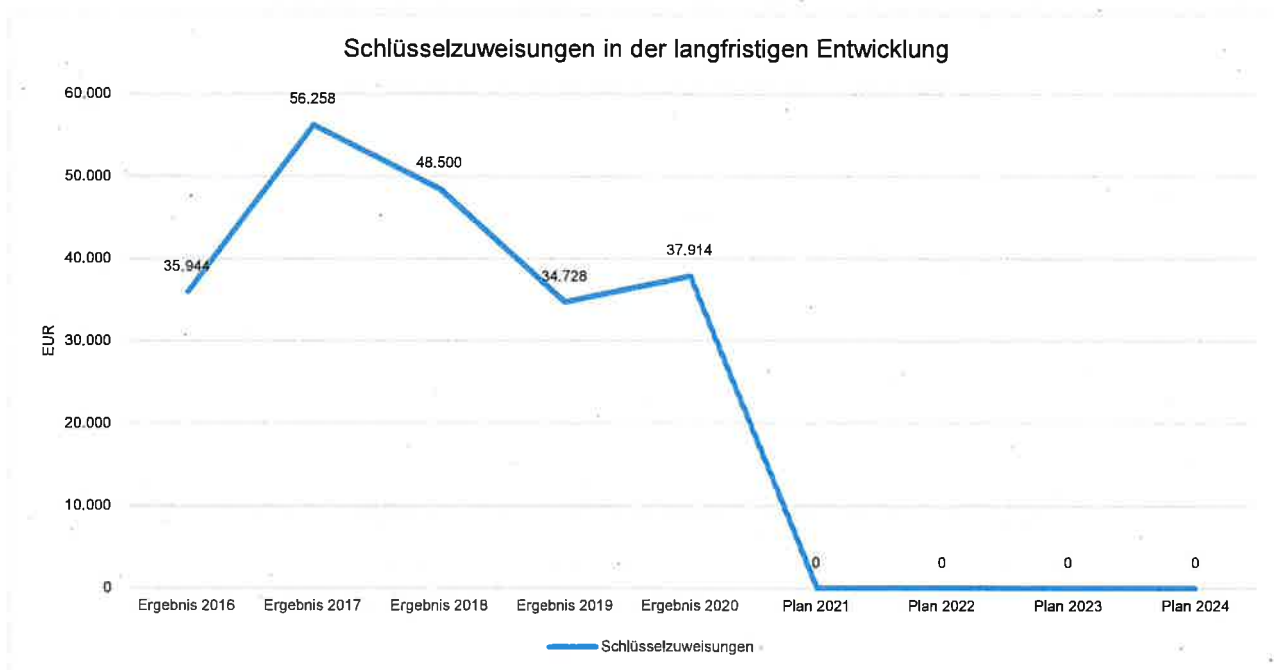
6.4.1.2 Zuwendungen und allgemeine Umlagen

Nachfolgende Tabelle zeigt die Entwicklung der Zuwendungen und allgemeinen Umlagen, wobei die Schlüsselzuweisungen eingehender betrachtet werden:

Erträge aus Zuwendungen und allgemeine Umlagen

	Ergebnis 2016	Ergebnis 2017	Ergebnis 2018	Ergebnis 2019	Ergebnis 2020
Erträge aus Umlagen	117.566,89	100.296,08	123.604,66	78.493,59	93.909,20
davon Erträge Schlüsselzuweisungen	35.944,00	56.258,00	48.500,00	34.728,00	37.914,00

Schlüsselzuweisungen in der langfristigen Entwicklung



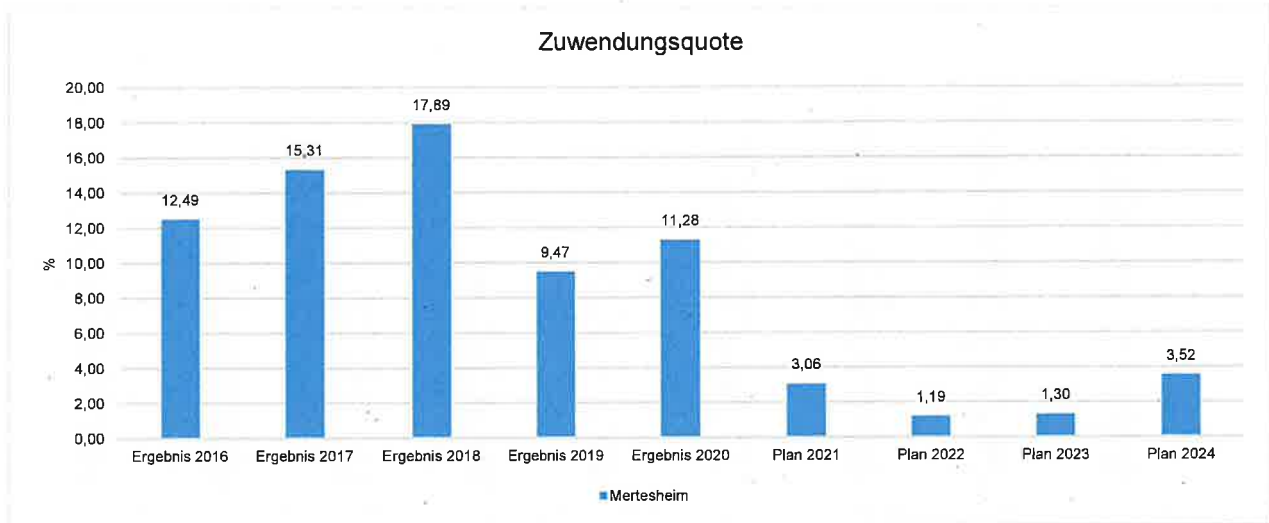
Anmerkung: In den Jahren 2021 bis 2023 liegt die Ortsgemeinde mit ihrer Steuerkraftmesszahl über dem maßgeblichen Schwellenwert, sodass sie keine Schlüsselzuweisung A erhält.



Zuwendungsquote

Die Kennzahl bestimmt sich in der Doppik, indem die Erträge aus Zuwendungen (E2 ohne Abschreibungen) durch die ordentlichen Erträge (E 8 und E17) geteilt werden.

Die Zuwendungsquote gibt Hinweise darauf, inwieweit eine Kommune von Zuwendungen - und somit von Leistungen Dritter - abhängig ist.



6.4.1.3 Personalaufwand

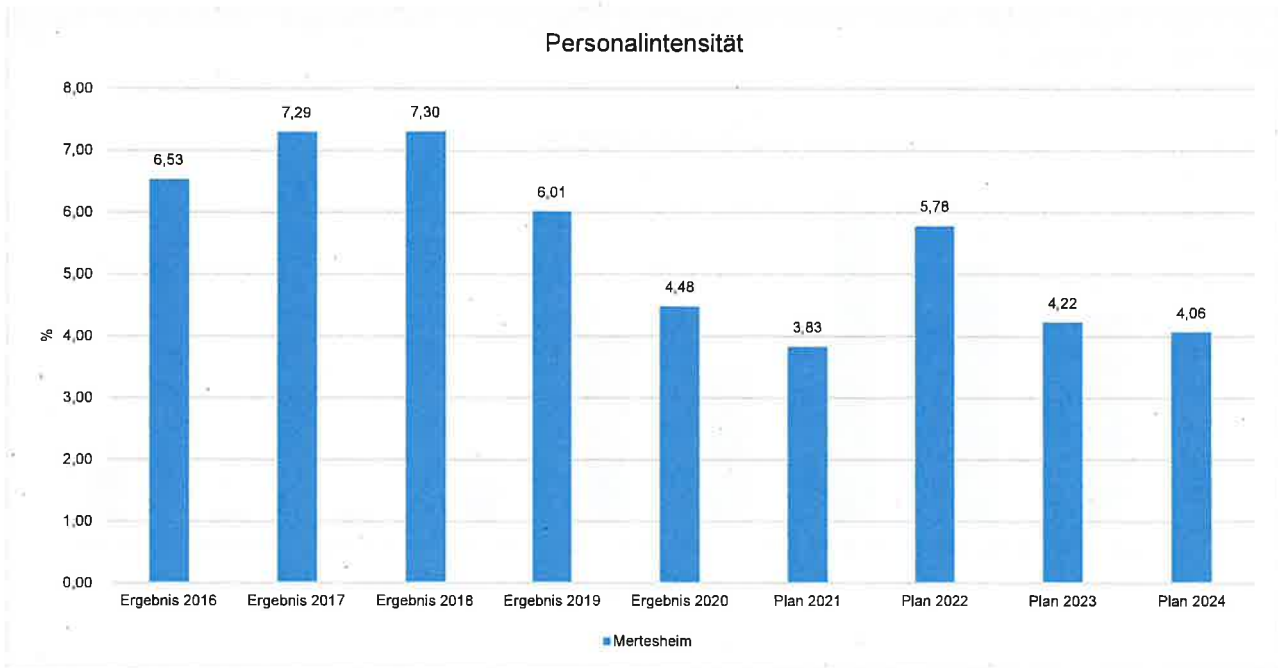
Die Personalaufwendungen stellen sich wie folgt dar:

	Ergebnis 2016	Ergebnis 2017	Ergebnis 2018	Ergebnis 2019	Ergebnis 2020
Aufwendungen für ehrenamtlich Tätige	7.925,52	7.925,52	9.706,58	8.095,96	8.190,36
Dienstbezüge und dergleichen	20.443,95	20.346,86	21.169,75	16.211,18	12.561,15
Beiträge zu Versorgungskassen	408,16	362,32	301,50	310,07	433,98
Beiträge zur gesetzlichen Sozialversicherung	5.558,91	5.262,09	5.699,73	4.731,64	3.537,71
Versorgungsaufwendungen	2.308,00	2.586,00	2.725,00	–	1.533,00
Summe	36.644,54	36.482,79	39.602,56	29.348,85	26.256,20



Personalintensität

Die Personalintensität bildet den prozentualen Anteil der Personalaufwendungen (ohne Sitzungsgelder und Versorgungsaufwendungen) an den ordentlichen Aufwendungen (E15 und E18) insgesamt ab.



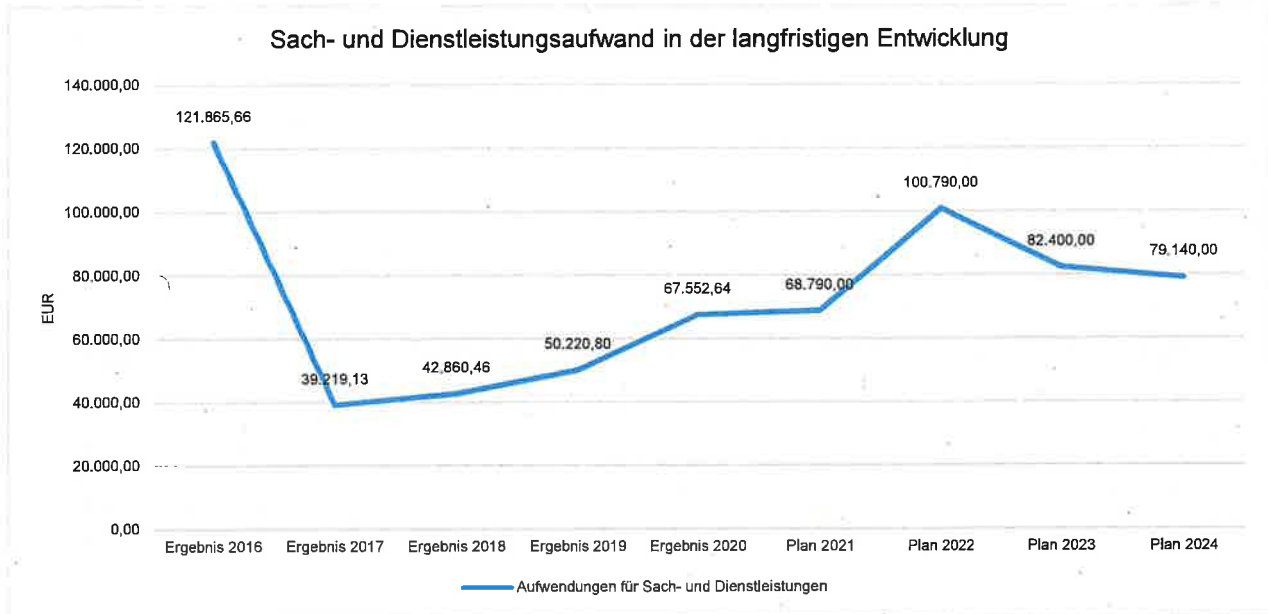
6.4.1.4 Aufwendungen für Sach- und Dienstleistungen

Die Entwicklung der Sach- und Dienstleistungen im Zeitverlauf ist den folgenden Aufstellungen zu entnehmen:

	Ergebnis 2016	Ergebnis 2017	Ergebnis 2018	Ergebnis 2019	Ergebnis 2020
Aufwendungen für Energie / Wasser / Abwasser / Abfall	9.980,24	13.663,86	12.913,09	14.124,59	11.639,14
Unterhaltung der Grundstücke und Gebäude	92.132,14	9.191,45	15.416,35	19.328,80	28.507,46
Unterhaltung des Infrastrukturvermögens	4.679,86	2.686,83	2.593,09	4.667,25	6.168,28
Unterhaltung von Maschinen und technischen Anlagen	431,40	674,28	327,26	421,93	659,46
Unterhaltung der Betriebs- und Geschäftsausstattung	338,55	663,21	–	203,71	1.048,88
Geringwertige Geräte, Ausstattungs-, Ausrüstungs-, und sonstige Gebrauchsgegenstände	69,27	399,00	529,00	113,58	1.250,46
Weitere Verwaltungs- und Betriebsaufwendungen	–	–	147,67	–	–
Kostenerstattungen	14.214,20	10.934,00	10.934,00	10.934,00	10.934,00
Sonstige Aufwendungen für Sach- und Dienstleistungen	20,00	1.006,50	–	426,94	7.344,96
Summe	121.865,66	39.219,13	42.860,46	50.220,80	67.552,64

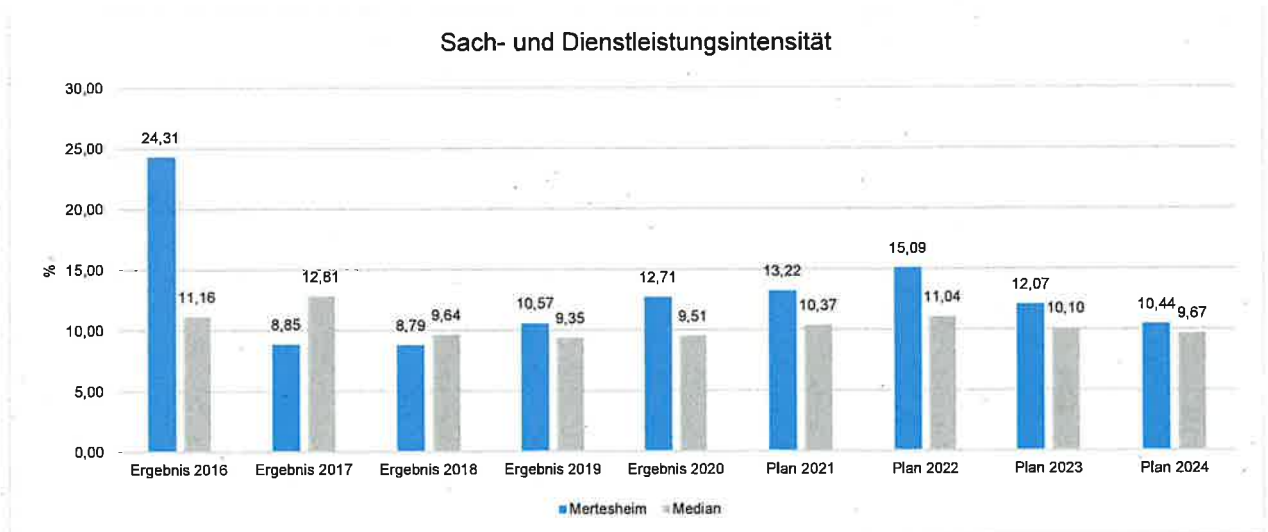


Sach- und Dienstleistungsaufwand in der langfristigen Entwicklung



Sach- und Dienstleistungsintensität

Die Sach- und Dienstleistungsintensität lässt erkennen, in welchem Ausmaß sich eine Kommune für die Inanspruchnahme von Leistungen Dritter entschieden hat. Sie ist damit das Gegenstück zur Personalintensität. Die Sach- und Dienstleistungsintensität zeigt an, wie hoch der prozentuale Anteil der Aufwendungen für Sach- und Dienstleistungen (E10, ohne besondere Aufwendungen für Beschäftigte) vom laufenden Aufwand aus Verwaltungstätigkeit (E15) ist.





6.4.1.5 Zuwendungen, Umlagen und sonstige Transferaufwendungen

Neben den Personal- und Sachaufwendungen sind aufwandsseitig Zuwendungen, Umlagen und Transferaufwendungen von Bedeutung. Von besonderem Interesse sind hier die Entwicklungen bei den Umlagezahlungen an Gemeindeverbände sowie bei den Sozialtransfers. Zu den sonstigen Transferzahlungen zählen u.a. die Steuerbeteiligungen (Gewerbsteuerumlage, Finanzierungsbeteiligung Fonds Deutsche Einheit [bis 2018]) sowie die Zuweisungen und Zuschüsse für laufende Zwecke.

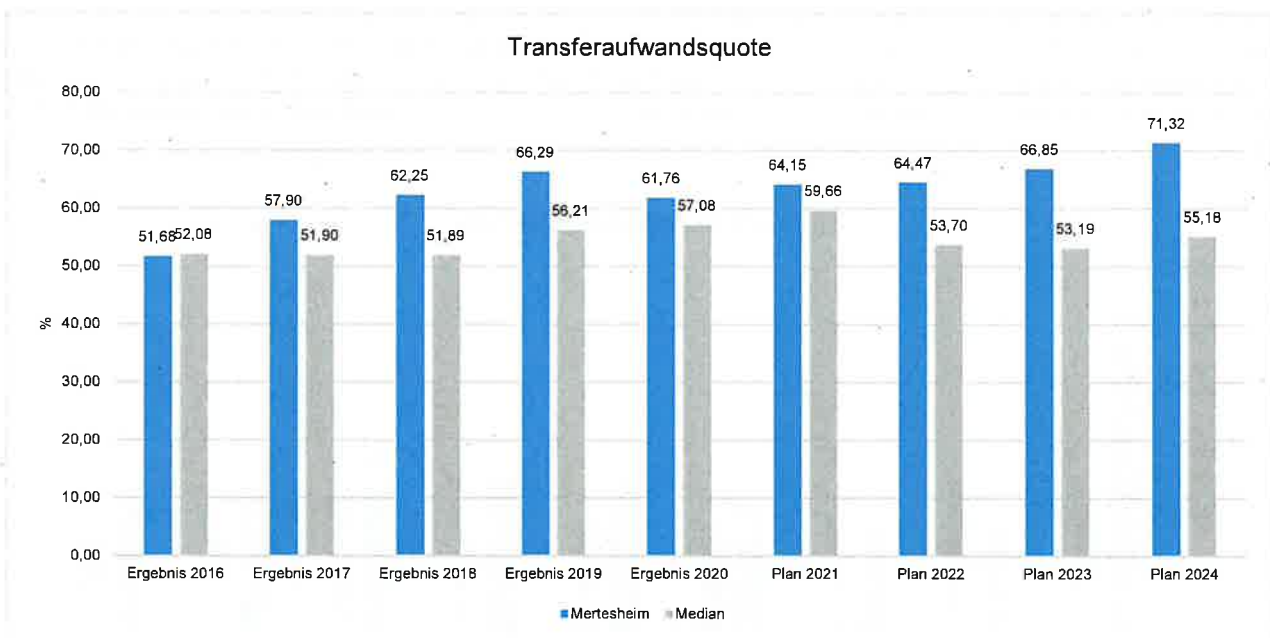
Nachfolgend ist die Entwicklung dieser Positionen abzulesen:

Entwicklung der Transferaufwendungen

	Ergebnis 2016	Ergebnis 2017	Ergebnis 2018	Ergebnis 2019	Ergebnis 2020
Zuweisungen und Zuschüsse für laufende Zwecke	17.669,85	18.000,00	15.360,97	13.065,28	20.631,76
Gewerbsteuerumlage	6.159,83	10.481,80	11.269,76	15.758,05	13.436,28
Allgemeine Umlagen an das Land	1.086,00	1.179,00	899,00	–	–
Umlagen an Gemeindeverbände	234.201,00	226.951,00	275.933,00	286.128,00	294.193,00
Summe	259.116,68	256.611,80	303.462,73	314.951,33	328.261,04

Transferaufwandsquote

Die Transferaufwandsquote gibt an, wie hoch der Anteil der Transferaufwendungen (E12) an den laufenden Aufwendungen aus Verwaltungstätigkeit (E 15) des Haushaltes ist.



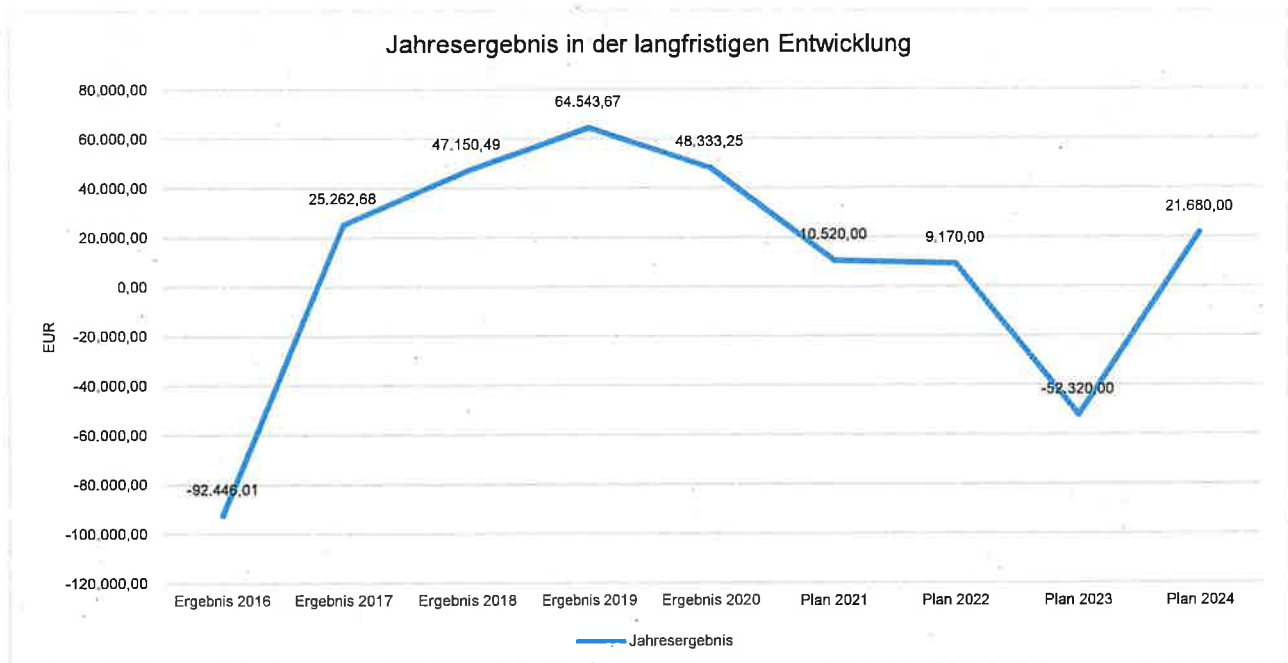


6.4.1.6 Haushaltsergebnis

Die Entwicklung des Ergebnisses mit seinen Untergliederungen ist nachfolgend dargestellt:

	Ergebnis 2016	Ergebnis 2017	Ergebnis 2018	Ergebnis 2019	Ergebnis 2020
Laufende Erträge aus Verwaltungstätigkeit	418.293,95	474.903,13	520.173,45	540.743,06	581.239,60
Laufende Aufwendungen aus Verwaltungstätigkeit	499.280,32	425.072,07	477.615,26	475.102,57	531.536,27
Laufendes Ergebnis aus Verwaltungstätigkeit	-80.986,37	49.831,06	42.558,19	65.640,49	49.703,33
Finanzergebnis	-9.359,64	-8.568,38	-3.607,70	-1.096,82	-1.269,05
Ordentliches Ergebnis	-90.346,01	41.262,68	38.950,49	64.543,67	48.434,28
Außerordentliches Ergebnis	-	-	-	-	-101,03
Jahresergebnis	-92.446,01	25.262,68	47.150,49	64.543,67	48.333,25

Jahresergebnis in der langfristigen Entwicklung

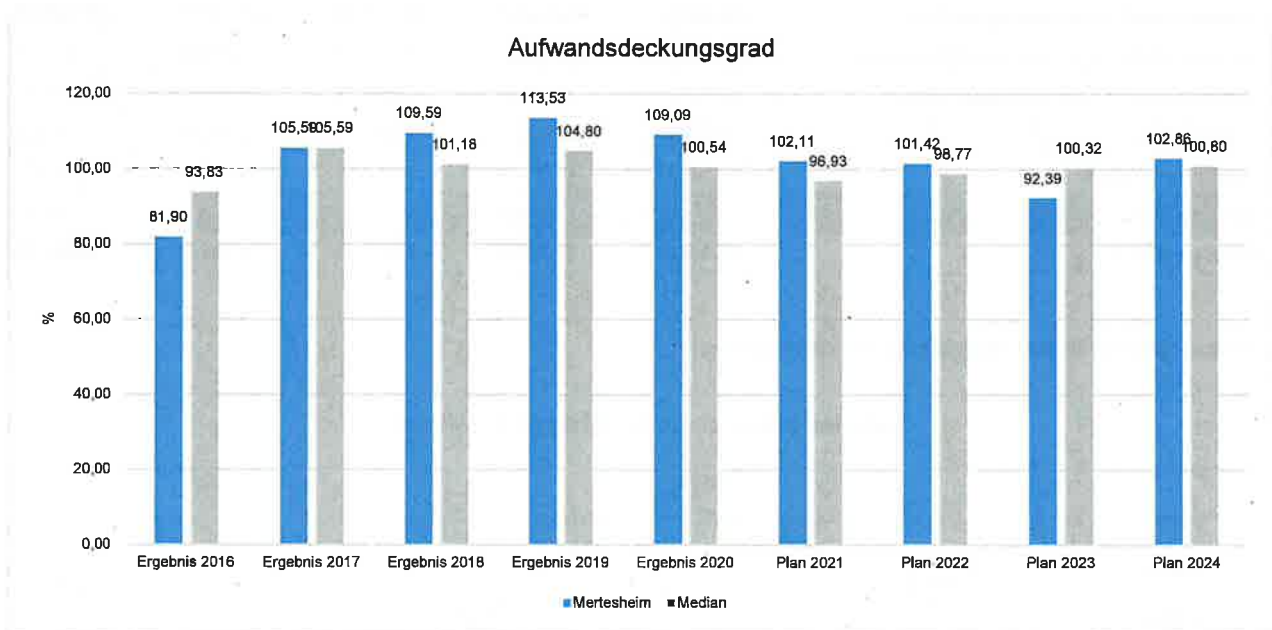


Unter Steuerungsgesichtspunkten ist nicht das außerordentliche Ergebnis sondern das ordentliche Ergebnis relevant. Da sich dies aus dem Ergebnis aus laufender Verwaltungstätigkeit sowie dem Finanzergebnis zusammensetzt, werden nachfolgend auch Kennzahlen zu diesen Ergebnisgrößen dargestellt.



Aufwandsdeckungsgrad (Ordentliches Ergebnis)

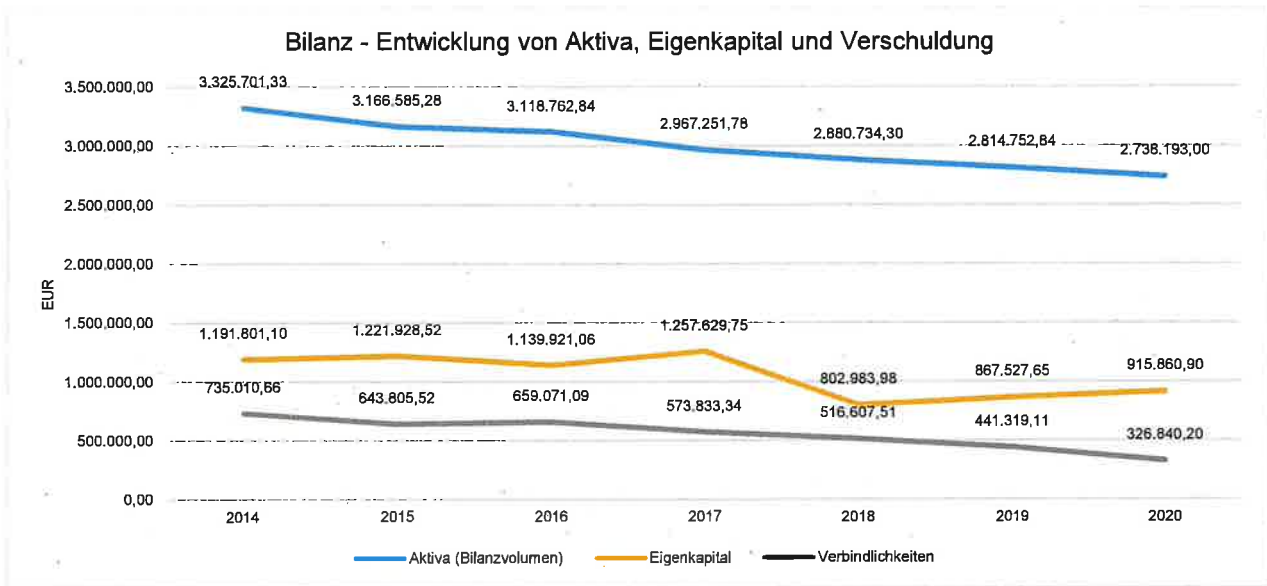
Diese Kennzahl zeigt an, zu welchem Anteil die ordentlichen Aufwendungen (E15 plus E18) durch ordentliche Erträge (E8 plus E17) gedeckt werden können. Ein finanzielles Gleichgewicht kann nur durch eine vollständige Deckung, d.h. einen Aufwandsdeckungsgrad von 100 % oder höher, erreicht werden.





6.4.2 Kennzahlen zur Bilanz

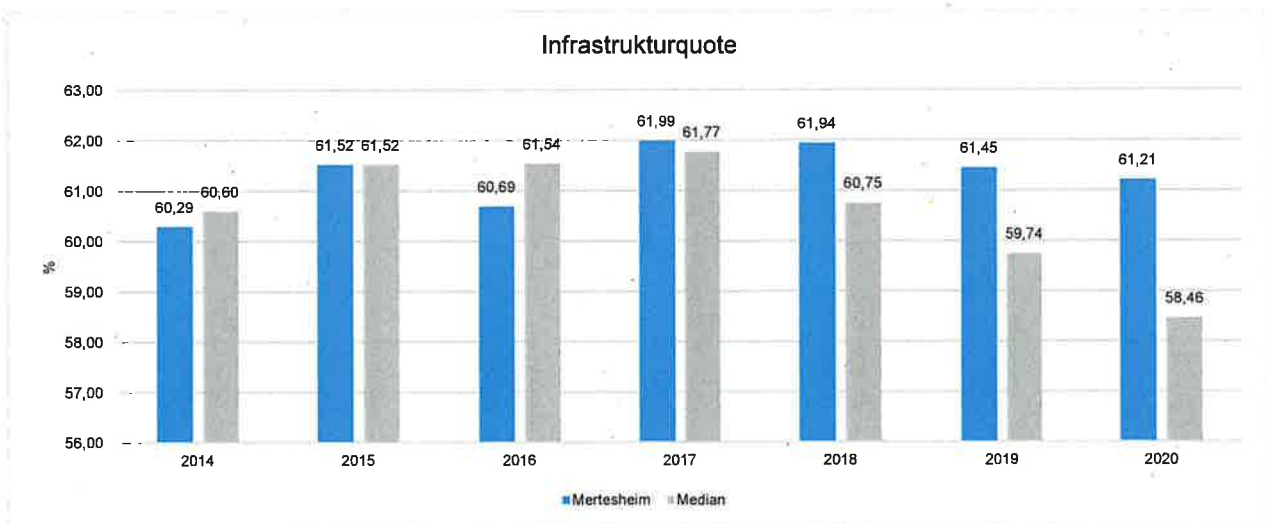
Nachfolgendes Schaubild zeigt die wesentlichsten Entwicklungen innerhalb der Bilanz, d. h. die Entwicklung des Bilanzvolumens und dessen Finanzierung durch Eigenkapital und Verbindlichkeiten.



6.4.2.1 Kennzahlen zur Vermögenslage

Infrastrukturquote

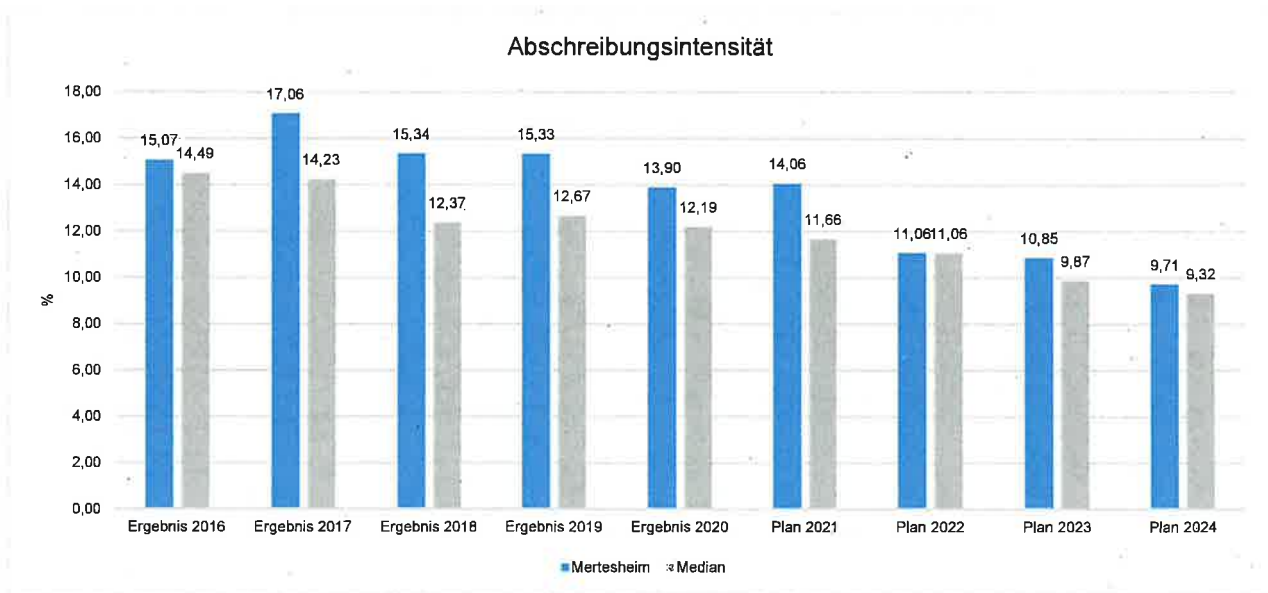
Diese Kennzahl stellt ein Verhältnis zwischen dem Infrastrukturvermögen und dem Gesamtvermögen auf der Aktivseite der Bilanz her. Sie gibt Aufschluss darüber, mit welchem Prozentsatz das Gesamtvermögen in der kommunalen Infrastruktur gebunden ist. Die Kennzahl kann Hinweise auf etwaige Folgebelastungen geben, die aus der Infrastruktur resultieren. Es handelt sich um eine Bilanzkennzahl, die nur vergangenheitsorientiert abgebildet werden kann.





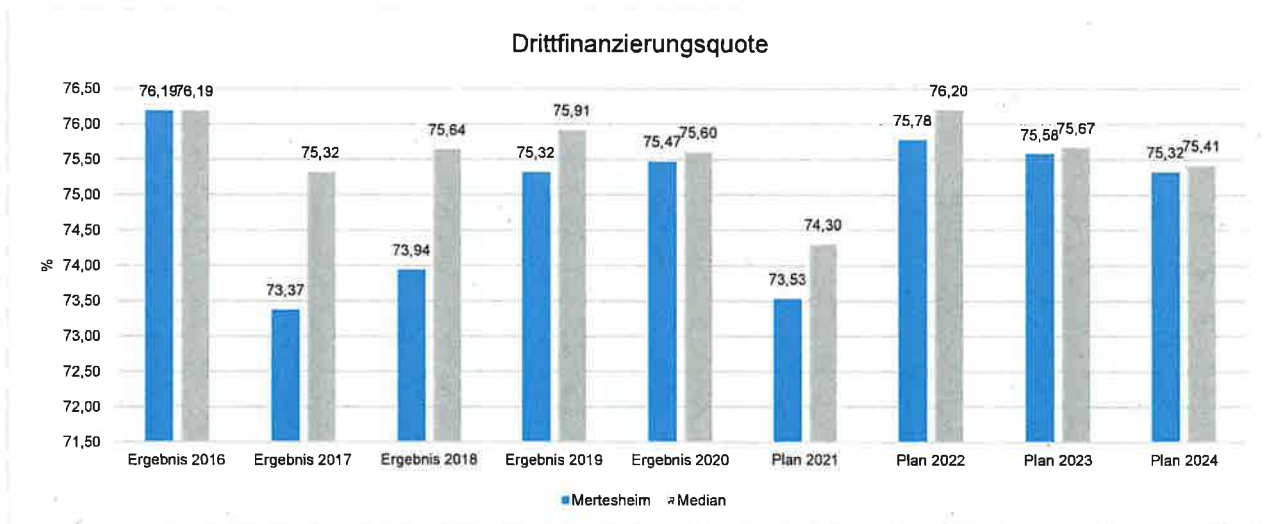
Abschreibungsintensität

Die Kennzahl zeigt an, in welchem Umfang die Kommune durch die Abnutzung des Anlagevermögens (E11) belastet wird. Sie stellt den prozentualen Anteil der Abschreibungen an den laufenden Aufwendungen aus Verwaltungstätigkeit (E15) dar.



Drittfinanzierungsquote

Die Kennzahl zeigt das Verhältnis zwischen den bilanziellen Abschreibungen (E11) und den Erträgen aus der Auflösung von Sonderposten (Konten 415, 437, 439) im Haushaltsjahr. Sie gibt einen Hinweis auf die Frage, inwieweit die Erträge aus der Sonderpostenauflösung die Belastung des Haushaltes durch Abschreibungen abmildern. Damit wird auch deutlich, in welchem Maße Dritte an der Finanzierung des abnutzbaren Vermögens beteiligt waren bzw. werden.





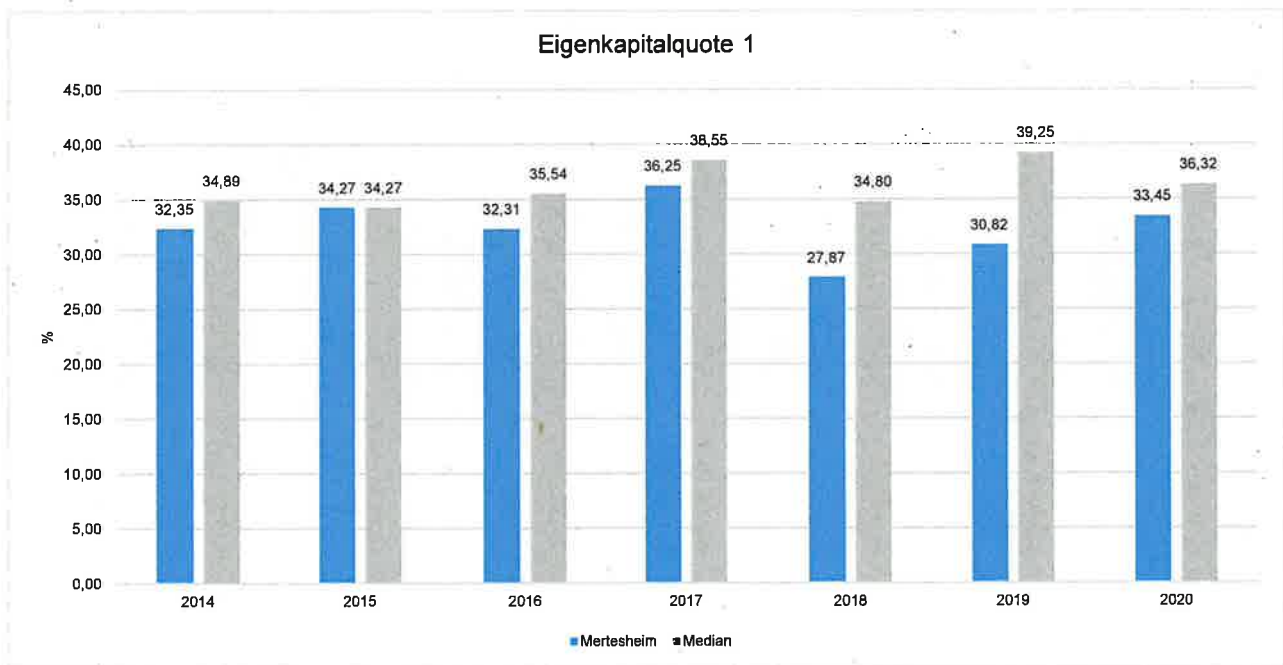
6.4.2.2 Kennzahlen zur Kapitalstruktur (haushaltswirtschaftliche Gesamtsituation)

Neben dem Aufwandsdeckungsgrad, der im Abschnitt Haushaltsergebnis dargestellt wurde, sieht das Kennzahlen-set noch folgende vergangenheitsorientierte Bilanzkennzahlen zur Beurteilung der haushaltswirtschaftlichen Gesamtsituation vor:

Eigenkapitalquote 1

Um die Eigenkapitalausstattung beurteilen zu können, bietet sich die Betrachtung der Eigenkapitalquote 1 an. Die Eigenkapitalquote 1 misst den Anteil des Eigenkapitals am gesamten bilanzierten Kapital (Gesamtkapital) der Passivseite.

Es handelt sich um eine Bilanzkennzahl, die nur vergangenheitsorientiert abgebildet wird.

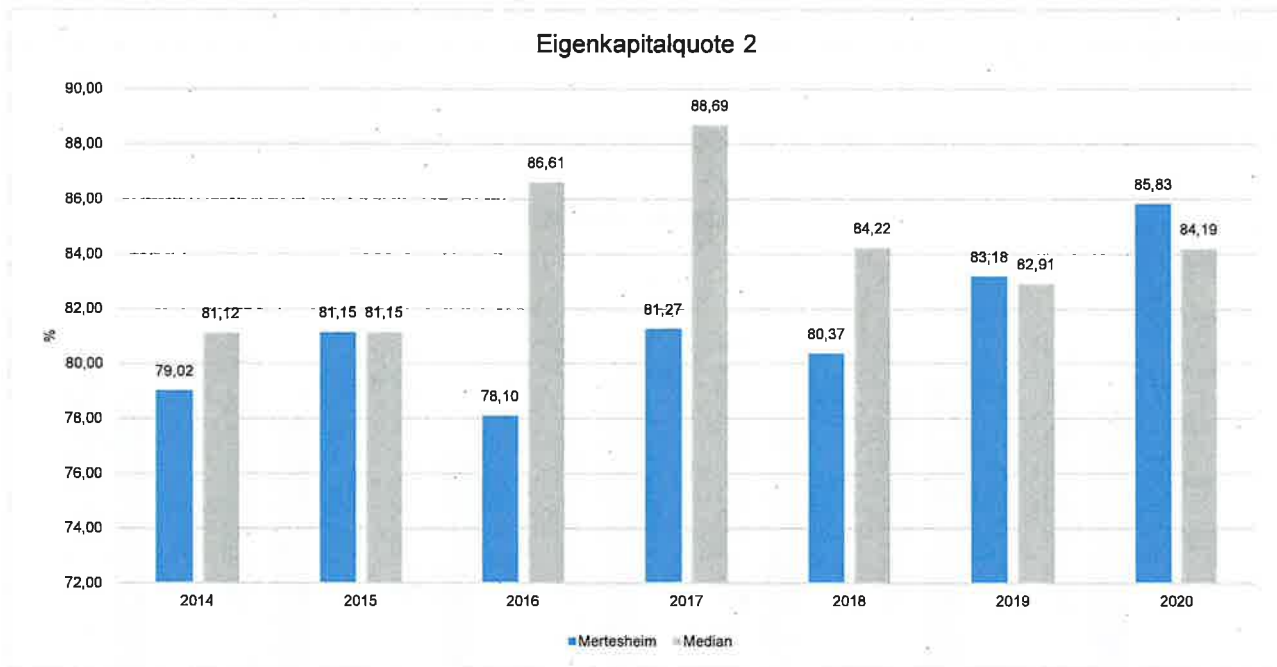


(Die Höhe der Eigenkapitalquote ist ein Indiz für die finanzielle Stabilität. Grundsätzlich ist eine niedrige Eigenkapitalquote negativ zu werten, da mit ihr die Gefahr der Überschuldung steigt. Der Richtwert für Kommunen liegt hier zwischen 30 % und 40 %.)



Eigenkapitalquote 2

Die Eigenkapitalquote 2 misst den Anteil des „wirtschaftlichen Eigenkapitals“ am gesamten bilanzierten Kapital (Gesamtkapital) auf der Passivseite der kommunalen Bilanz. Weil die Sonderposten mit Eigenkapitalcharakter oft einen wesentlichen Ansatz in der Bilanz darstellen, wird bei dieser Kennzahl die Wertgröße Eigenkapital um die Sonderposten für Zuwendungen und Beiträge (incl. Anzahlungen hierfür) erweitert. Es handelt sich um eine Bilanzkennzahl, die nur vergangenheitsorientiert abgebildet werden kann.





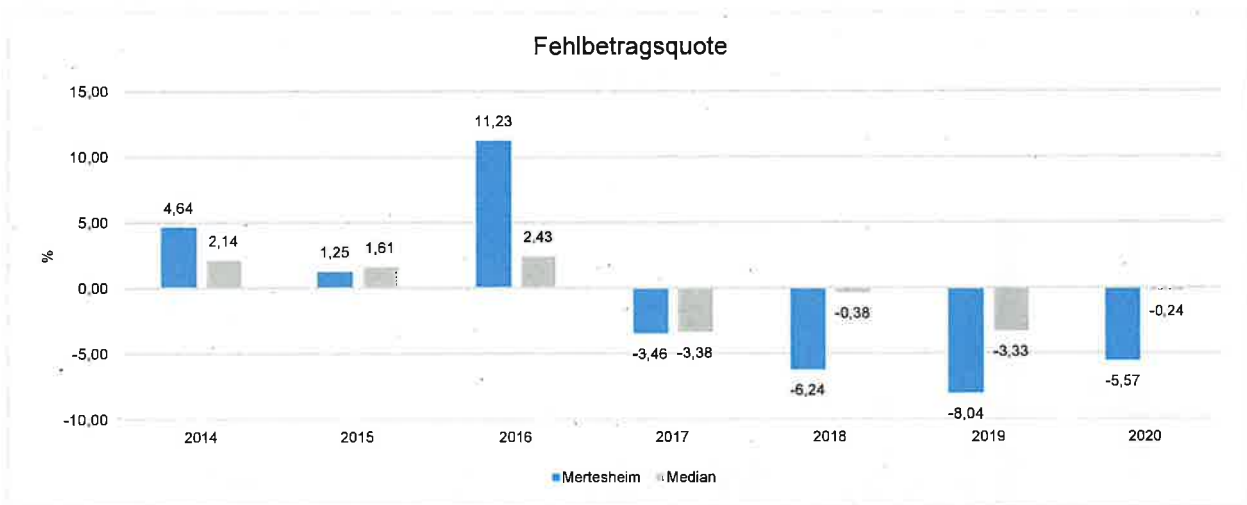
Jahresabschluss Mertesheim

Fehlbetragsquote

Die Fehlbetragsquote gibt an, welcher Anteil des Eigenkapitals (ohne Jahresüberschuss/-fehlbetrag) im betreffenden Jahr aufgrund des Fehlbetrags aufgebraucht worden ist. Die Fehlbetragsquote soll möglichst niedrig sein.

Bei einer negativen Fehlbetragsquote wird im Haushalt ein Überschuss erwirtschaftet.

Es handelt sich um eine Bilanzkennzahl, die nur vergangenheitsorientiert abgebildet werden kann.

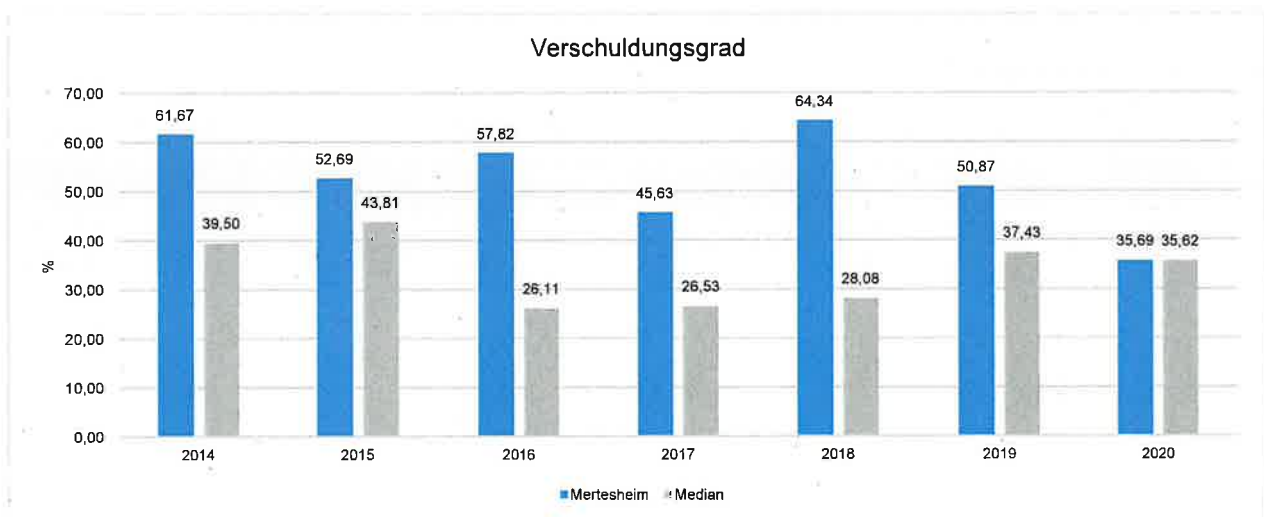


6.4.2.3 Kennzahlen zur Finanzstruktur und Verschuldung

Verschuldungsgrad

Der Verschuldungsgrad zeigt den prozentualen Anteil der Verbindlichkeiten am Eigenkapital an. Die Kennzahl bildet also das Verhältnis von Verbindlichkeiten zum Eigenkapital ab. Je größer der Verschuldungsgrad, desto höher ist die Gefahr, dass es durch Fehlbeträge zu einem vollständigen Verlust des Eigenkapitals kommt.

Es handelt sich um eine Bilanzkennzahl, die nur vergangenheitsorientiert abgebildet werden kann.

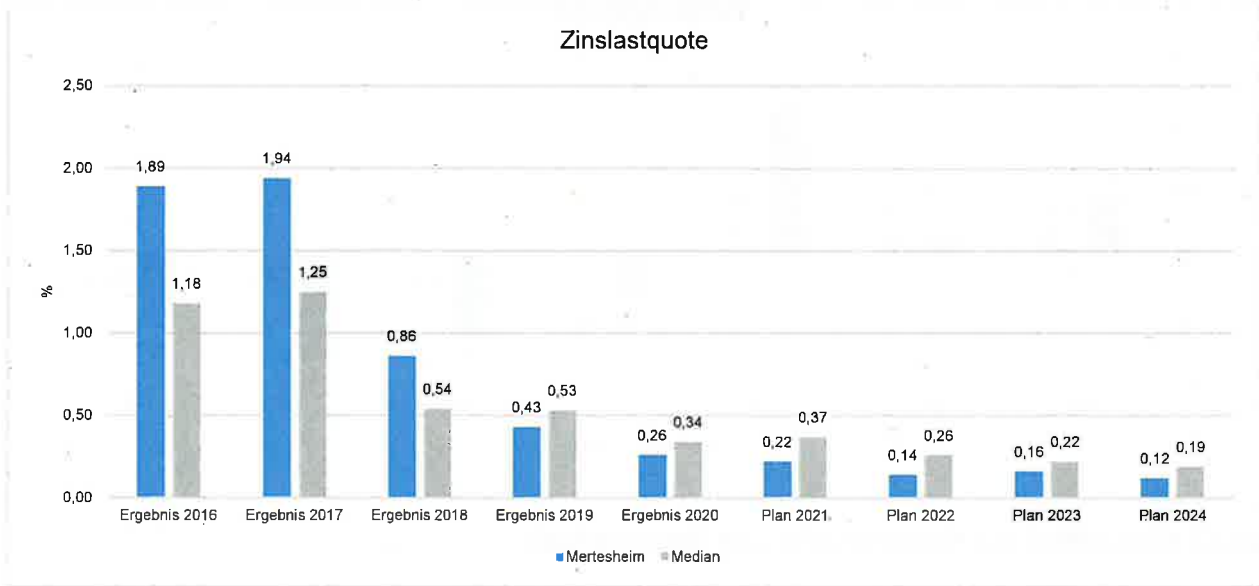




Zinslastquote

Die Kennzahl setzt die Finanzaufwendungen (Zinsen und sonstige Finanzaufwendungen) ins Verhältnis zu den ordentlichen Aufwendungen.

Die Zinslastquote zeigt, welche Belastung aus Finanzaufwendungen (E18) zusätzlich zu den laufenden Aufwendungen aus Verwaltungstätigkeit (E15 und E18) besteht. Damit gibt sie Hinweise auf das Ausmaß der anteiligen Belastung der Kommune durch in der Haushalts- bzw. Rechnungsperiode oder in Vorjahren aufgenommene Kassenkredite und Investitionskredite. Eine hohe Quote ist ein Indiz für eingeschränkte Handlungsmöglichkeiten der Kommune.



6.5 Gliederung der Teilhaushalte

Der Jahresabschluss der Ortsgemeinde Mertesheim gliedert sich in folgende Teilhaushalte:

Ergebnisse der Teilhaushalte

	2020	
	Jahresergebnis	Finanzergebnis
01 - Allgemeiner Haushalt	-106.059,81	-58.321,40
02 - Zentrale Finanzwirtschaft	154.393,06	192.021,55



6.6 Überblick über die Kostendeckung in ausgewählten Bereichen der Haushaltswirtschaft

Leistung 553001 (Friedhofs- und Bestattungswesen)

Jahr	Erträge	Aufwendungen	Ergebnis	Kostendeckungsgrad
2016	2.183,34 €	50.075,89 €	-47.892,55 €	4,36%
2017	1.897,48 €	10.026,74 €	-8.129,26 €	18,92%
2018	32.330,96 €	22.985,85 €	9.345,11 €	140,66%
2019	2.315,44 €	9.748,92 €	-7.433,48 €	23,75%
2020	2.154,05 €	5.428,30 €	-3.274,25 €	39,68%

Anmerkung zum Jahr 2016: in den Aufwendungen ist eine Rückstellung von 40.000 € für die Sanierung der Friedhofsmauer enthalten (Ausführung in 2017)

Anmerkung zum Jahr 2018: in den Erträgen sind die beiden Abrufe der Zuwendung aus dem Investitionsstock von zusammen 30.587,72 € für die Sanierung der Friedhofsmauer enthalten. Aufwendungen: inklusive Kosten hierfür von 10.979,54 €.

Leistung 573121 (Dorfgemeinschaftshaus)

Jahr	Erträge	Aufwendungen	Ergebnis	Kostendeckungsgrad
2016	41.369,46 €	55.522,54 €	-14.153,08 €	74,51%
2017	13.026,73 €	17.373,03 €	-4.346,30 €	74,98%
2018	5.240,99 €	13.119,64 €	-7.878,65 €	39,95%
2019	5.223,33 €	11.993,40 €	-6.770,07 €	43,55%
2020	4.266,70 €	15.636,01 €	-11.369,31 €	27,29%

Anmerkung zum Jahr 2016: in den Aufwendungen enthalten: 40.000 € Rückstellung für Energetische Sanierung DGH (Ausführung in 2017)

Anmerkung zum Jahr 2017: in den Erträgen sind Auflösungen der Rückstellung aus 2016 von 7.570,19 € enthalten

6.7 Prognosebericht - Risiken und Chancen

Nach § 49 GemHVO ist im Lagebericht auch auf die Chancen und Risiken der künftigen Entwicklung der Kommune einzugehen. Angesprochen werden im Folgenden:

- Entwicklung von Jahresergebnis und Eigenkapital
- Entwicklung der Verschuldung
- Bevölkerungsentwicklung, Altersstrukturen
- Entwicklung von Wirtschaft und Arbeitsmarkt

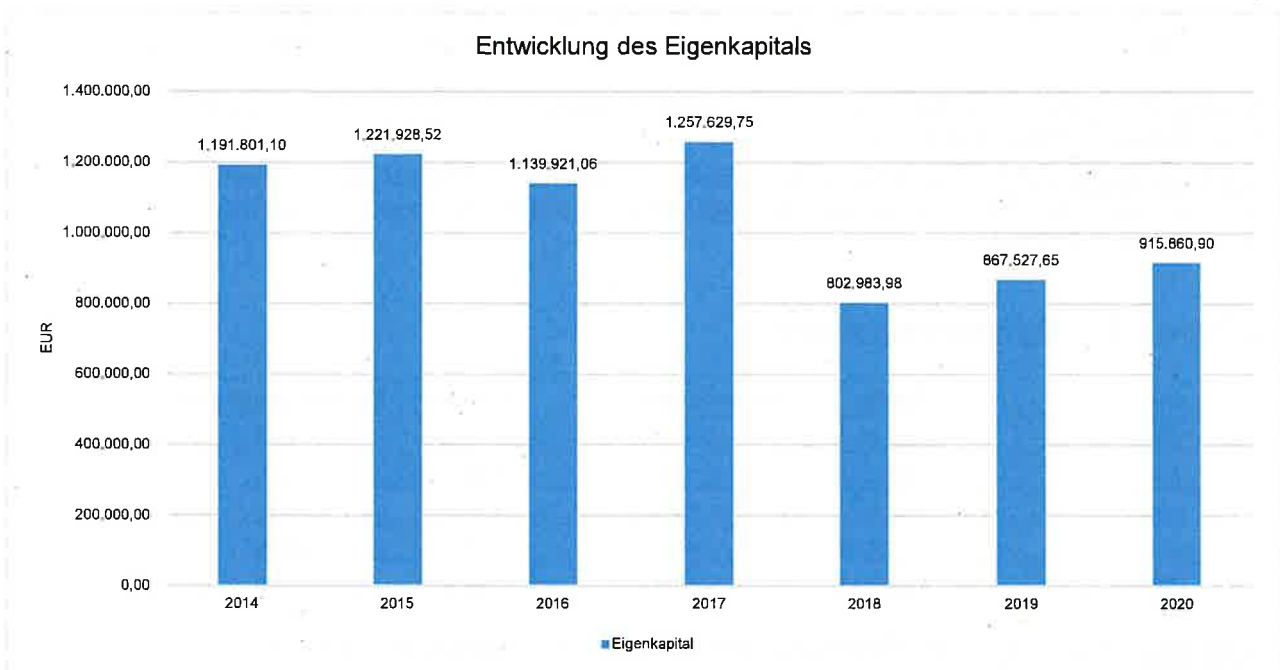


6.6.1 Entwicklung von Jahresergebnis und Eigenkapital

Ausgehend von den Jahresergebnissen lassen sich Prognosen zur voraussichtlichen Entwicklung des bilanziellen Eigenkapitals ableiten.

Grundsätzlich gilt: Überschüsse stärken das Eigenkapital und Fehlbeträge gehen zu Lasten des Eigenkapitals.

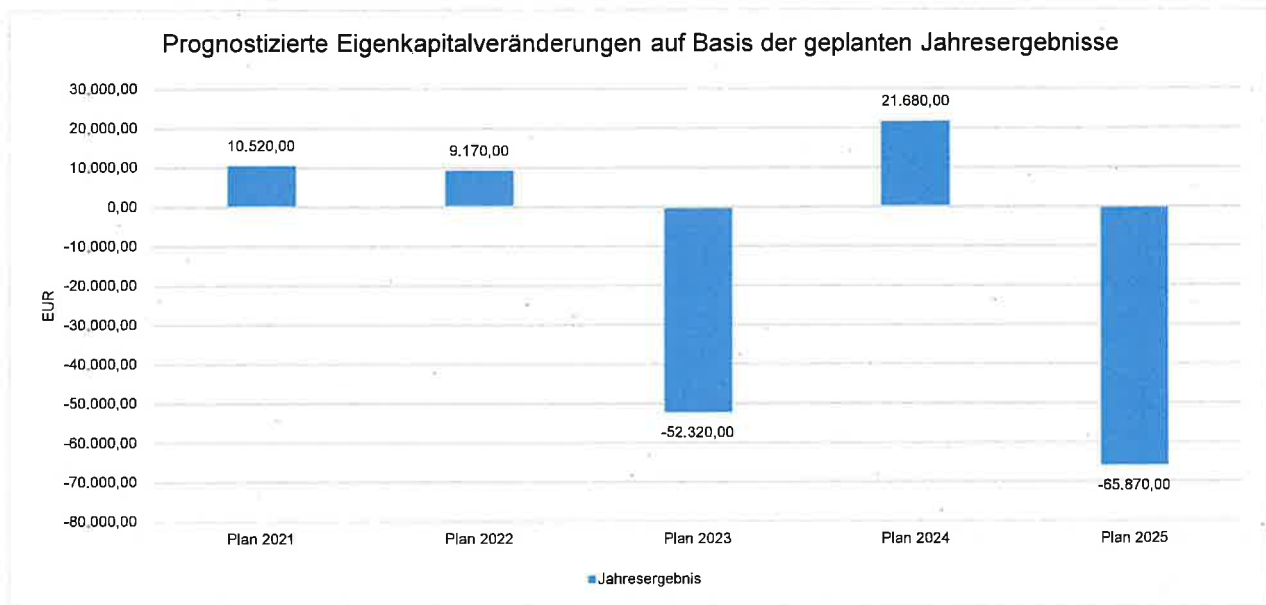
Nachfolgend wird die Entwicklung des bilanziellen Eigenkapitals in den zurückliegenden Jahren dargestellt. Ausgehend von den Jahresergebnissen der Haushaltsplanung im Zeitraum der mittelfristigen Finanzplanung lassen sich Prognosen zur weiteren Entwicklung des Eigenkapitals anstellen.





Jahresergebnisse verändern das Eigenkapital

Die folgende Aufstellung zeigt die nach jetzigem Kenntnisstand geplanten zukünftigen Jahresergebnisse. Aus ihnen lässt sich ableiten, in welcher Höhe sich in etwa das bilanzielle Eigenkapital pro Jahr (nicht kumulativ) verändern wird.



6.6.2 Entwicklung der Verschuldung

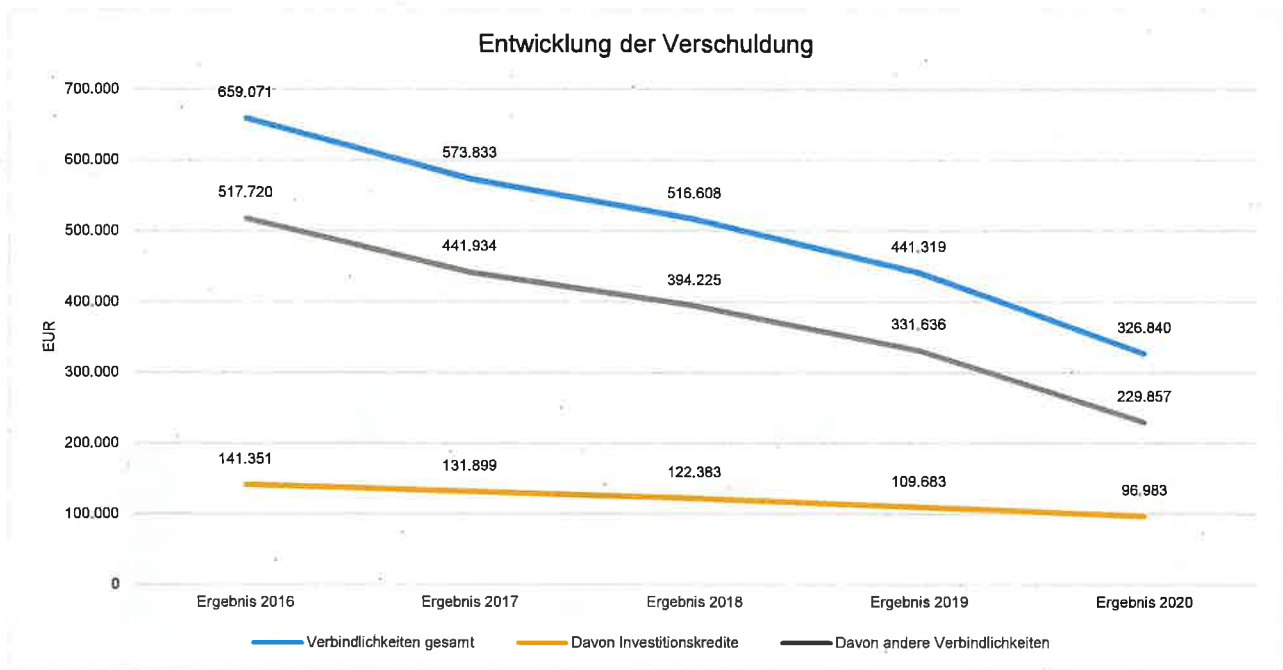
Das Jahresergebnis hat ebenso Auswirkungen auf die Verschuldung. Dargestellt wird die Entwicklung der Verschuldung in den zurückliegenden Perioden, wobei insbesondere nach langfristig finanzierten Investitionskrediten und kurzfristigen Liquiditätskrediten unterschieden wird.

Entwicklung der Verbindlichkeiten (in Tausend EUR)

	Ergebnis 2016	Ergebnis 2017	Ergebnis 2018	Ergebnis 2019	Ergebnis 2020
Verbindlichkeiten gesamt	659	574	517	441	327
Davon Investitionskredite	141	132	122	110	97
Davon andere Verbindlichkeiten	518	442	394	332	230

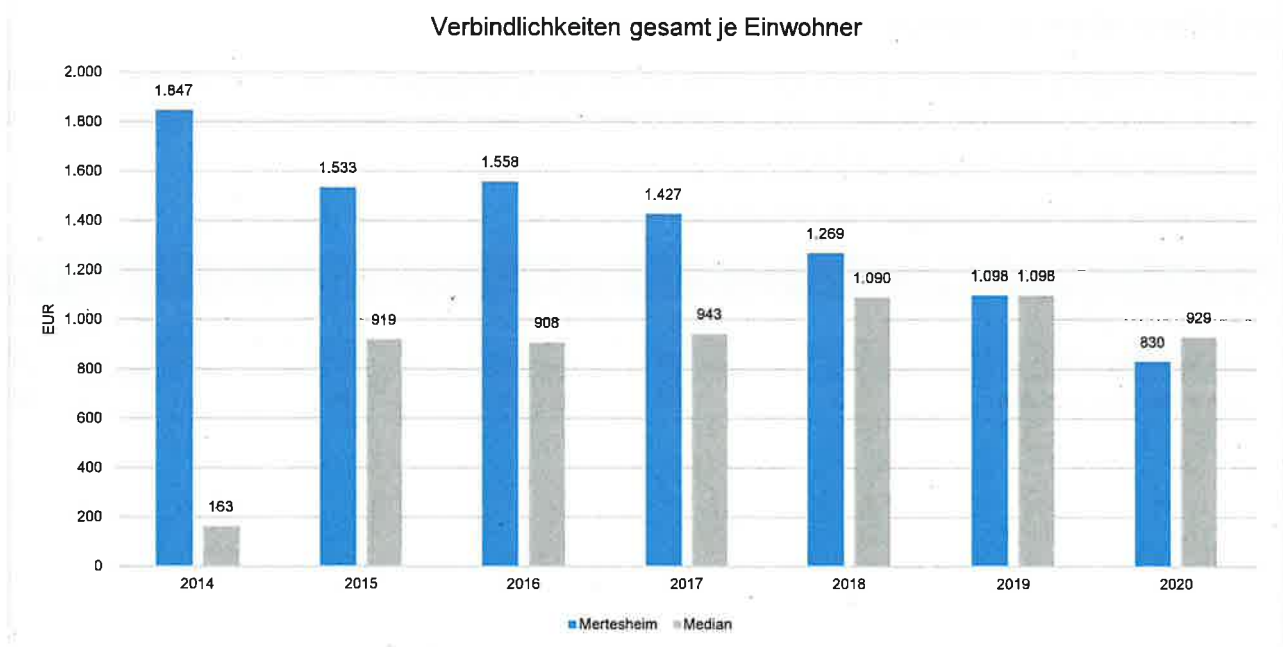


Jahresabschluss Mertesheim



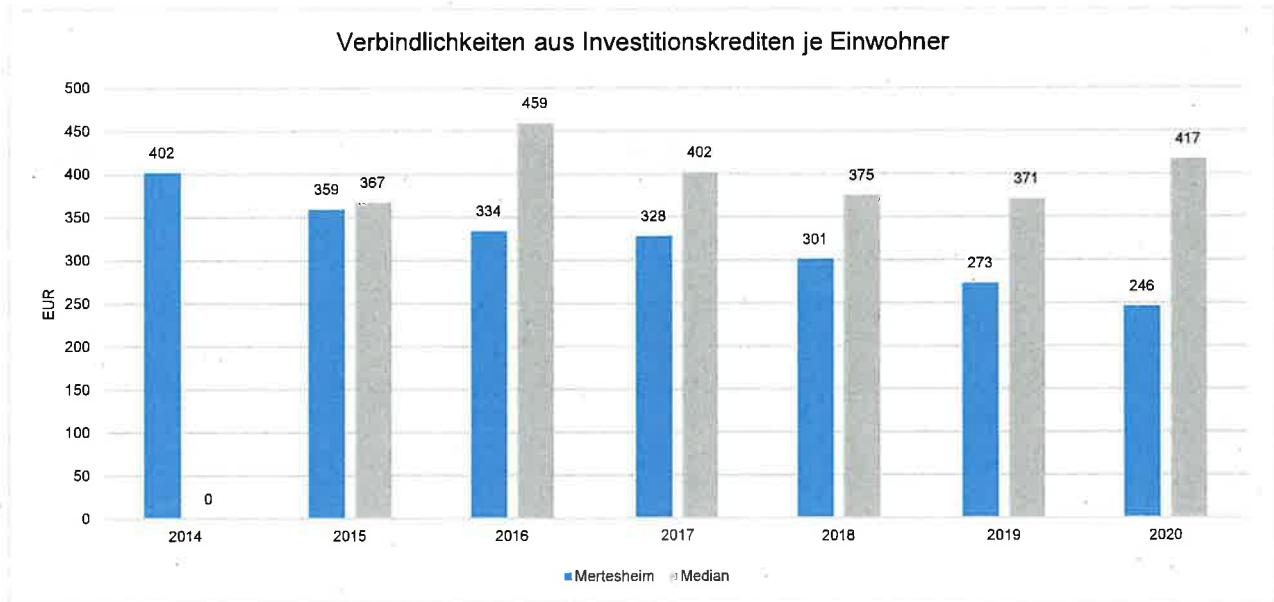
Verschuldung je Einwohner

Um die örtliche Situation besser einschätzen zu können, bietet sich die einwohnerbezogene Betrachtung an. Dargestellt werden die Verbindlichkeiten insgesamt sowie die darin enthaltenen Investitions- und Liquiditätskredite bezogen auf einen Einwohner.





Verbindlichkeiten aus Investitionskrediten je Einwohner



6.6.3 Bevölkerungsentwicklung, Altersstruktur

Die Einschätzung der weiteren Bevölkerungsentwicklung ist Grundlage für jede Art von strategischer Planung in Kommunalverwaltungen. Bedingt durch den allgemeinen demografischen Trend haben die meisten deutschen Kommunen einen Bevölkerungsrückgang sowie eine zunehmend alternde Bevölkerung zu verzeichnen. Dies erfordert für die Zukunft eine Anpassung der kommunalen Angebote für Kinder und Jugendliche sowie Senioren.

Die Entwicklung der Bevölkerung nach Anzahl und Altersaufbau ist nur bedingt kommunal beeinflussbar. Der gesamtgesellschaftliche Trend zu einer schrumpfenden und immer älter werdenden Gesamtbevölkerung ist heute unumkehrbar, wobei die örtlichen Ausprägungen durchaus stark variieren können.

Die Anzahl derer, die durch Erwerbseinkommen Sozialversicherungsbeiträge und Steuern erwirtschaften, wird langfristig schrumpfen; der Anteil derer, die auf staatliche Transferleistungen (z.B. Grundsicherung im Alter) angewiesen sind, wird steigen. Dies wird unweigerlich zu einer weiteren Belastung der staatlichen und kommunalen Finanzsysteme führen.

Die zentrale Frage der örtlichen Politik ist daher nicht, ob der Prozess aufgehalten werden kann. Vielmehr geht es um den hierdurch entstehenden Anpassungs- und Gestaltungsbedarf, d.h. wann und in welchem Maße eine quantitative und inhaltliche Neuausrichtung der kommunalen Dienstleistungspalette erfolgen muss.

Der Bericht soll eine Orientierung darüber ermöglichen, wie die örtliche Situation mit Blick auf folgende Kriterien einzuschätzen ist:

- Bevölkerungsentwicklung im Zeitverlauf
- Veränderungen bei einzelnen Altersgruppen (Zielgruppen)

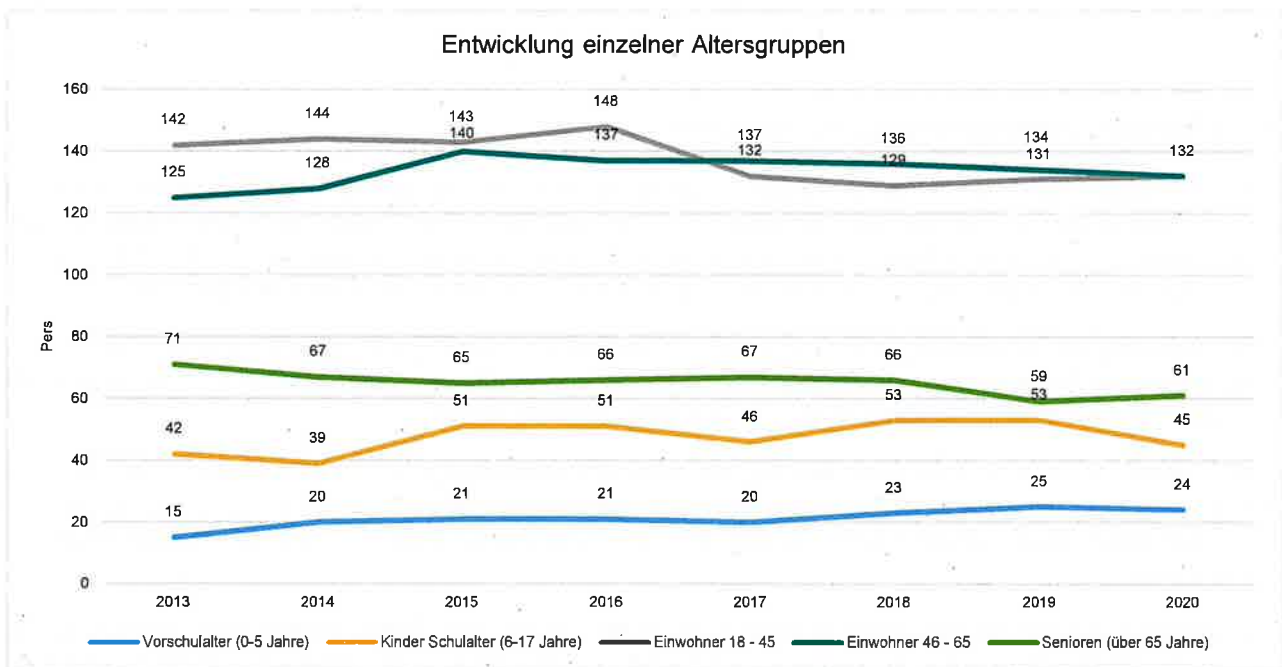


Einwohnerentwicklung gesamt und nach Altersgruppen

Die Entwicklung der Einwohnerzahl sowie der einzelnen Altersgruppen stellt sich wie folgt dar:

Einwohnerentwicklung

	Ergebnis 2016	Ergebnis 2017	Ergebnis 2018	Ergebnis 2019	Ergebnis 2020
Einwohner zum 31.12.	423	402	407	402	394
Senioren	66	67	66	59	61
Einwohner 46 - 65	137	137	136	134	132
Einwohner 18 - 45	148	132	129	131	132
Kinder und Jugendliche 11 - 17	27	23	30	30	28
Kinder 7 - 10	17	20	20	20	14
Kinder 3 - 6	15	10	13	14	14
Kinder 0 - 2	13	13	13	14	13





Jahresabschluss Mertesheim

Konten mit Abweichungen von mehr als 2.500 Euro

Konto	Plan	Ergebnis	Abweichung
402100 - Gemeindeanteil an der Einkommensteuer	198.000,00	204.586,19	6.586,19
405210 - Ausgleichsleistungen v. Land – Familienleist.ausgl. gemäß § 28 LFAG	20.200,00	21.304,96	1.104,96
414433 - Zuweisungen u. Zuschüsse für lfd. Zwecke vom öffentlichen Bereich - von Gemeinden/Gde.Verbände	--	2.059,88	2.059,88
415100 - Erträge aus der Auflösung von Sonderposten aus Zuwendungen	26.750,00	28.311,32	1.561,32
441240 - Mieten und Pachten - Benutzungsentgelte / Standgelder	1.700,00	671,66	-1.028,34
442430 - Kostenerstattungen und Kostenumlagen von Gemeinden und Gemeindeverbänden	70,00	974,00	904,00
462500 - Konzessionsabgaben	12.000,00	11.317,73	-682,27
481200 - Ertrag aus internen Leistungsbeziehungen	1.070,00	1.609,17	539,17
502210 - Arbeitnehmer - Vergütungen	-7.460,00	-12.098,92	-4.638,92
517101 - Zuführung zu Ehrensoldrückstellungen	-2.590,00	-1.533,00	1.057,00
522110 - Aufwendungen für Heizung	-5.150,00	-4.462,36	687,64
523110 - Unterhaltung Grundstücke, Außenanlagen, Gebäude, Gebäudeeinricht.	-36.000,00	-28.507,46	7.492,54
523380 - Unterhaltung des Infrastrukturvermögens - Straßen, Wege, Plätze und Verkehrslenkungsanlagen	-2.000,00	-1.102,68	897,32
523381 - Unterhaltung des Infrastrukturvermögens - Unterhaltung der Straßen, Gehwege usw.	-8.000,00	-3.033,31	4.966,69
523510 - Fahrzeugunterhaltung - Wartungs- und Instandsetzungskosten	-500,00	--	500,00
523700 - Unterhaltung der Betriebs- und Geschäftsausstattung	-2.000,00	-1.048,88	951,12
523800 - Geringwertige Geräte, Ausstattungs-, Ausrüstungs- und sonstige Gebrauchsgegenstände	-2.400,00	-1.250,46	1.149,54
529252 - Aufwendungen für personelle Dienstleistungen (Fremdreinigung)	-3.400,00	-7.228,96	-3.828,96
538500 - Abschreibungen auf Betriebs- und Geschäftsausstattung	-150,00	-2.886,71	-2.736,71
541430 - Zuweisungen und Zuschüsse an Gemeinden und Gemeindeverbände	-25.000,00	-20.631,76	4.368,24
541900 - Zuweisungen und Zuschüsse für laufende Zwecke an Sonstige	-2.500,00	--	2.500,00
544240 - Sonderumlage für Schulen und Schulturnhallen	-29.200,00	-28.561,00	639,00
561200 - Aufwendungen für Aus- und Fortbildung, Umschulung	--	-911,10	-911,10
562510 - Sachverständigen-, Gerichts- und ähnliche Aufwendungen - Vergütungen einschließlich Reisekosten an Sachverständige	-3.000,00	-57,89	2.942,11
563510 - öffentliche Bekanntmachungen - Annoncen	-800,00	--	800,00
563600 - Öffentlichkeitsarbeit	-500,00	--	500,00
563900 - Sonstige Geschäftsaufwendungen	-3.650,00	-2.631,88	1.018,12
565601 - Einstellungen in den Sonderposten für Belastungen aus dem kommunalen Finanzausgleich (nicht zahlungswirksam)	--	-26.300,00	-26.300,00
569320 - Repräsentationen - Jubiläen bei Bürgern, Seniorenveranstaltungen	-1.600,00	-991,79	608,21
581200 - Aufwand aus internen Leistungsbeziehungen	-1.070,00	-1.609,17	-539,17
681420 - Investitionszuwendungen von dem Land	0,00	13.499,32	13.499,32
681430 - Investitionszuwendungen von Gemeinden und Gemeindeverbänden	0,00	3.307,50	3.307,50
785600 - Auszahlungen für Fahrzeuge, Maschinen und technische Anlagen	-1.000,00	--	1.000,00
785930 - Auszahlungen für Anlagen im Bau und für geleistete Anzahlungen, Auszahlungen für Baumaßnahmen	-11.000,00	--	11.000,00

7

Forderungsübersicht

gemäß § 51 GemHVO

Forderungsübersicht 2020

Muster 20 (zu § 51 GemHVO)

Nr.	Bezeichnung	31.12.2020	31.12.2019
1	Forderungen und sonstige Vermögensgegenstände	15.262,70	23.443,47
1.1	Öffentlich-rechtliche Forderungen, Forderungen aus Transferleistungen	13.607,91	21.997,73
	151590 ör Gebührenforderungen gegen den sonstigen privaten Bereich	1.014,00	845,00
	153420 Steuerforderungen gegen das Land	1.522,24	5.728,45
	153590 Steuerforderungen gegen den sonstigen privaten Bereich	664,59	467,72
	154420 Forderungen aus Transferleistungen gegen das Land	6.753,16	
	154430 Forderungen aus Transferleistungen gegen Gemeinden und Gemeindeverbände	2.059,88	
	155420 Sonstige öffentlich-rechtliche Forderungen gegen das Land		13.499,32
	155510 Sonstige öffentlich-rechtliche Forderungen gegen private Unternehmen	1.225,14	1.457,24
	155590 Sonstige öffentlich-rechtliche Forderungen gegen den sonstigen privaten Bereich	368,90	
1.2	Privatrechtliche Forderungen aus Lieferungen und Leistungen	395,81	856,51
	165100 Forderungen aus Lieferungen und Leistungen gegen private Unternehmen	309,46	
	165900 Forderungen aus Lieferungen und Leistungen gegen den sonstigen privaten Bereich	86,35	856,51
1.5	Forderungen gegen Sondervermögen, Zweckverbände, Anstalten des öffentlichen Rechts, rechtsfähige kommunale Stiftungen	48,98	301,64
	163100 Forderungen aus Lieferungen und Leistungen gegen Eigenbetriebe	48,98	301,64
1.6	Forderungen gegen den sonstigen öffentlichen Bereich	1.210,00	287,59
	164200 Forderungen aus Lieferungen und Leistungen gegen das Land		60,59
	164300 Forderungen aus Lieferungen und Leistungen gegen Gemeinden und Gemeindeverbände	300,00	
	164800 Forderungen aus Lieferungen und Leistungen gegen sonstige öffentliche Sonderrechnungen		227,00
	164900 Forderungen aus Lieferungen und Leistungen gegen den sonstigen öffentlichen Bereich	910,00	

8

Verbindlichkeitenübersicht

gemäß § 52 GemHVO

Verbindlichkeitenübersicht 2020

Nr.	Bezeichnung	Verbindlichkeiten zum 31.12.2020 mit einer Restlaufzeit			Stand 31.12.2020	Stand 31.12.2019
		bis zu einem Jahr	von über einem bis zu fünf Jahren	von mehr als fünf Jahren		
1	Verbindlichkeiten	228.340,63	45.766,56	52.733,01	326.840,20	441.319,11
1.1	Anleihen	0,00	0,00	0,00	0,00	0,00
1.2	Verbindlichkeiten aus Kreditaufnahmen	12.700,00	31.550,00	52.733,01	96.983,01	109.683,01
1.2.1	Verbindlichkeiten aus Kreditaufnahmen für Investitionen	12.700,00	31.550,00	52.733,01	96.983,01	109.683,01
	315131 von Banken - Euro-Währung (fester Zins) - Laufzeit 5 Jahre und mehr	12.700,00	31.550,00	52.733,01	96.983,01	109.683,01
	315231 von Sparkassen - Euro-Währung (fester Zins) - Laufzeit 5 Jahre und mehr	0,00	0,00	0,00	0,00	0,00
	315931 vom sonstigen inländischen Geldmarkt - Euro-Währung (fester Zins) - Laufzeit 5 Jahre und mehr	0,00	0,00	0,00	0,00	0,00
1.2.2	Verbindlichkeiten aus Kreditaufnahmen zur Liquiditätssicherung	0,00	0,00	0,00	0,00	0,00
1.3	Verbindlichkeiten aus Vorgängen, die Kreditaufnahmen wirtschaftlich gleichkommen	0,00	0,00	0,00	0,00	0,00
1.4	Erhaltene Anzahlungen auf Bestellungen	0,00	0,00	0,00	0,00	0,00
1.5	Verbindlichkeiten aus Lieferungen und Leistungen	10.914,43	852,88	0,00	11.767,31	14.814,14
	355100 Verbindlichkeiten aus Lieferungen und Leistungen gegenüber privaten Unternehmen	9.829,75	852,88	0,00	10.682,63	11.235,29
	355190 Sonstige Verbindlichkeiten aus Lieferungen und Leistungen gegenüber privaten Unternehmen	0,00	0,00	0,00	0,00	0,00
	355900 Verbindlichkeiten aus Lieferungen und Leistungen gegenüber dem sonstigen privaten Bereich	1.084,68	0,00	0,00	1.084,68	3.578,85
	355990 sonstiger privater Bereich - Sonstige	0,00	0,00	0,00	0,00	0,00
1.6	Verbindlichkeiten aus Transferleistungen	0,00	0,00	0,00	0,00	0,00
	365100 Verbindlichkeiten aus Transferleistungen gegenüber privaten Unternehmen	0,00	0,00	0,00	0,00	0,00
	365900 Sonstige Verbindlichkeiten aus Transferleistungen gegenüber dem sonstigen privaten Bereich	0,00	0,00	0,00	0,00	0,00
1.7	Verbindlichkeiten gegenüber verbundenen Unternehmen	0,00	0,00	0,00	0,00	0,00
1.8	Verbindlichkeiten gegenüber Unternehmen, mit denen ein Beteiligungsverhältnis besteht	0,00	0,00	0,00	0,00	0,00
1.9	Verbindlichkeiten gegenüber Sondervermögen, Zweckverbänden, Anstalten des öffentlichen Rechts, rechtsfähige kommunale Stiftungen	135,87	0,00	0,00	135,87	49,04
	353100 Verbindlichkeiten aus Lieferungen und Leistungen gegenüber Eigenbetrieben	135,87	0,00	0,00	135,87	49,04
1.10	Verbindlichkeiten gegenüber dem sonstigen öffentlichen Bereich	203.720,33	13.363,68	0,00	217.084,01	316.522,92
	354200 Verbindlichkeiten aus Lieferungen und Leistungen gegenüber dem Land	163,48	0,00	0,00	163,48	127,36
	354300 Verbindlichkeiten aus Lieferungen und Leistungen gegenüber Gemeinden und Gemeindeverbänden	72,03	3.978,76	0,00	4.050,79	51,13
	354700 Verbindlichkeiten aus Lieferungen und Leistungen gegenüber rechtsfähigen Stiftungen	0,00	0,00	0,00	0,00	0,00
	354800 Verbindlichkeiten aus Lieferungen und Leistungen gegenüber sonstigen öffentlichen Sonderrechnungen	0,00	0,00	0,00	0,00	0,00
	354900 Verbindlichkeiten aus Lieferungen und Leistungen gegenüber dem sonstigen öffentlichen Bereich	75,51	0,00	0,00	75,51	0,00
	364200 Verbindlichkeiten aus Transferleistungen gegenüber dem Land	8.275,40	6.753,16	0,00	15.028,56	4.967,37
	364300 Verbindlichkeiten aus Transferleistungen gegenüber Gemeinden und Gemeindeverbänden	20.355,28	2.631,76	0,00	22.987,04	15.598,28
	364900 Verbindlichkeiten aus Transferleistungen gegenüber dem sonstigen öffentlichen Bereich	0,00	0,00	0,00	0,00	0,00
	374310 Verbindlichkeiten gegenüber der Verbandsgemeinde - laufendes Verrechnungskonto	174.778,63	0,00	0,00	174.778,63	295.778,78
1.11	Sonstige Verbindlichkeiten	870,00	0,00	0,00	870,00	250,00
	376400 Verbindlichkeiten gegenüber Stellplatzabläßern	0,00	0,00	0,00	0,00	0,00
	377590 gegenüber Organmitgliedern	870,00	0,00	0,00	870,00	250,00
	379210 Mietkautionen	0,00	0,00	0,00	0,00	0,00
	379910 Kautonen Miete	0,00	0,00	0,00	0,00	0,00

9

Anlagenübersicht

gemäß § 50 GemHVO

Anlagenachweis nach Bilanzgliederung Wirtschaftsgüter - 2020
Summen je Konto-Nr.

Pos.	Anlagevermögen	Anschaffungs- und Herstellungskosten							Abschreibungen, Wertberichtigungen					Restbuchwerte			Kennzahlen			Wertmind. durch un-erläsene Instandhaltung, Altlasten, sonstige
		Stand zum 31.12.2019	Zugänge	Abgänge	Umbuch.	Endbestand	Aufgelauf. Abschreib. zum 31.12.2019	Zuschreib. in 2020	Abschreib. in 2020	Umbuch./ Umgld. in 2020	Aufgelauf. Abschreib. auf Abgänge	Abschreib. zum 31.12.2020	Restbuchwert 31.12.2020	Restbuchwert 31.12.2019	Durchschnittl. Abschreib.-satz	Durchschnittl. Restbuchwert				
1	2	3	4	5	6	7	8	9	10	11	12	13	14	15	16	17				
1.	Anlagevermögen	4.212.698,28	5.524,71	0,00	0,00	4.218.222,99	1.421.988,94	0,00	73.903,78	0,00	0,00	1.465.902,72	2.722.320,27	2.790.699,34	1,75	64,54	0,00			
1.1.	Immaterielle Vermögensgegenstände	82.862,06	0,00	0,00	0,00	82.862,06	48.138,49	0,00	2.071,57	0,00	0,00	50.210,06	32.652,00	34.729,57	2,50	39,41	0,00			
1.1.3.	Gezahlte Investitionszuschüsse an Eigenbetriebe	82.862,06	0,00	0,00	0,00	82.862,06	48.138,49	0,00	2.071,57	0,00	0,00	50.210,06	32.652,00	34.729,57	2,50	39,41	0,00			
Summe 1.1.3.		82.862,06	0,00	0,00	0,00	82.862,06	48.138,49	0,00	2.071,57	0,00	0,00	50.210,06	32.652,00	34.729,57	2,50	39,41	0,00			
Summe 1.1.		82.862,06	0,00	0,00	0,00	82.862,06	48.138,49	0,00	2.071,57	0,00	0,00	50.210,06	32.652,00	34.729,57	2,50	39,41	0,00			
1.2.	Sachanlagen	4.129.836,22	5.524,71	0,00	0,00	4.135.360,93	1.373.850,45	0,00	71.832,21	0,00	0,00	1.415.692,66	2.689.668,27	2.755.975,77	1,74	65,04	0,00			
1.2.2.	Sonstige unbebaute Grundstücke und Grundstücksgleiche Rechte	142.693,28	0,00	0,00	0,00	142.693,28	9.917,00	0,00	100,00	0,00	0,00	10.017,00	132.686,28	132.786,28	0,07	92,98	0,00			
022500	Kinderspielfläche	9.127,79	0,00	0,00	0,00	9.127,79	9.126,79	0,00	0,00	0,00	0,00	9.126,79	1,00	1,00	0,00	0,01	0,00			
022900	Sonstige Grünflächen	23.544,26	0,00	0,00	0,00	23.544,26	790,21	0,00	100,00	0,00	0,00	890,21	22.654,05	22.754,05	0,42	96,22	0,00			
023300	Ob- und Unland	15.444,50	0,00	0,00	0,00	15.444,50	0,00	0,00	0,00	0,00	0,00	15.444,50	15.444,50	100,00	100,00	0,00				
023500	Streubewiesen	4.557,08	0,00	0,00	0,00	4.557,08	0,00	0,00	0,00	0,00	0,00	4.557,08	4.557,08	100,00	100,00	0,00				
023900	Sonstige (Ackerland, etc.)	36.601,00	0,00	0,00	0,00	36.601,00	0,00	0,00	0,00	0,00	0,00	36.601,00	36.601,00	100,00	100,00	0,00				
024100	Offenflächen, Ausgleichsflächen	23.344,15	0,00	0,00	0,00	23.344,15	0,00	0,00	0,00	0,00	0,00	23.344,15	23.344,15	100,00	100,00	0,00				
026100	Flüsse und Bäche	30.064,50	0,00	0,00	0,00	30.064,50	0,00	0,00	0,00	0,00	0,00	30.064,50	30.064,50	100,00	100,00	0,00				
Summe 1.2.2.		142.693,28	0,00	0,00	0,00	142.693,28	9.917,00	0,00	100,00	0,00	0,00	10.017,00	132.686,28	132.786,28	0,07	92,98	0,00			
1.2.3.	Bebaute Grundstücke und Grundstücksgleiche Rechte	1.987.142,94	0,00	0,00	0,00	1.987.142,94	330.901,12	0,00	14.356,76	0,00	0,00	344.957,88	847.498,09	861.854,85	1,20	71,07	0,00			
032100	Kindertagesstätten	423.748,91	0,00	0,00	0,00	423.748,91	124.362,88	0,00	5.049,02	0,00	0,00	128.411,90	294.337,01	299.386,03	1,19	69,46	0,00			
037100	mit Verwaltungsgebäuden	351.910,85	0,00	0,00	0,00	351.910,85	77.569,46	0,00	4.411,56	0,00	0,00	81.981,02	269.929,83	274.341,49	1,25	76,70	0,00			
039100	Gemeinschaftshalle, Bürgerhäuser, Stadthallen	345.890,85	0,00	0,00	0,00	345.890,85	90.667,66	0,00	4.001,59	0,00	0,00	94.669,24	251.221,61	255.213,19	1,16	72,63	0,00			
039210	Friedhofgebäude, Leichenhallen - Friedhofgebäude / Leichenhallen mit Nebenanlagen	34.889,96	0,00	0,00	0,00	34.889,96	15.863,24	0,00	285,60	0,00	0,00	15.949,04	18.940,92	19.206,72	0,76	54,29	0,00			
039400	Werkstätten	9.926,26	0,00	0,00	0,00	9.926,26	4.610,84	0,00	328,68	0,00	0,00	4.939,52	4.986,74	5.315,42	3,31	50,24	0,00			
039900	sonstige Gebäude, Baulen - Toilettenanlagen, sonstige	26.099,04	0,00	0,00	0,00	26.099,04	17.707,04	0,00	300,12	0,00	0,00	18.007,16	8.091,88	8.392,00	1,15	31,00	0,00			
Summe 1.2.3.		1.987.142,94	0,00	0,00	0,00	1.987.142,94	330.901,12	0,00	14.356,76	0,00	0,00	344.957,88	847.498,09	861.854,85	1,20	71,07	0,00			
1.2.4.	Infrastrukturvermögen	2.707.644,65	0,00	0,00	0,00	2.707.644,65	977.879,59	0,00	53.659,16	0,00	0,00	1.031.537,75	1.676.106,90	1.728.765,06	1,98	61,90	0,00			
041200	Brücken	175.127,47	0,00	0,00	0,00	175.127,47	41.575,78	0,00	2.844,24	0,00	0,00	44.270,02	130.857,45	133.551,69	1,54	74,72	0,00			
048240	Straßen - Gemeindestraßen	1.586.479,47	0,00	0,00	0,00	1.586.479,47	454.737,00	0,00	28.147,76	0,00	0,00	482.864,76	1.105.594,71	1.163.374,42	1,77	69,60	0,00			
048250	Straßen - Gehwege	96.017,45	0,00	0,00	0,00	96.017,45	35.891,93	0,00	1.743,32	0,00	0,00	38.635,23	57.382,20	60.125,52	2,86	59,76	0,00			
048340	Wege - landwirtschaftliche Wege	227.137,36	0,00	0,00	0,00	227.137,36	90.140,90	0,00	6.438,60	0,00	0,00	96.579,50	130.557,66	136.996,46	2,83	57,48	0,00			
048410	Plätze - Parkplätze	84.625,59	0,00	0,00	0,00	84.625,59	27.540,01	0,00	1.639,86	0,00	0,00	29.179,87	55.445,71	57.085,57	1,94	65,52	0,00			
048710	Straßenbeleuchtung - Strom	162.266,85	0,00	0,00	0,00	162.266,85	150.859,85	0,00	2.075,00	0,00	0,00	153.034,85	9.233,00	11.307,00	1,28	5,69	0,00			
049280	wasserbauliche Anlagen und Anlagen des Hochwasserschutzes - sonstige Anlagen des Hochwasserschutzes	44.841,19	0,00	0,00	0,00	44.841,19	10.677,75	0,00	0,00	0,00	0,00	10.677,75	34.163,43	34.163,43	0,00	76,19	0,00			
049290	wasserbauliche Anlagen und Anlagen des Hochwasserschutzes - sonstige Gewässerbauten und deren Messeinrichtungen	60.061,17	0,00	0,00	0,00	60.061,17	40.703,95	0,00	1.265,46	0,00	0,00	41.969,41	18.111,75	19.377,22	2,11	30,15	0,00			
049310	Öffentlicher Personennahverkehr - Bahnhof, Buswarteallen, sonstige Wartehallen	269.066,11	0,00	0,00	0,00	269.066,11	125.652,41	0,00	8.653,92	0,00	0,00	134.306,33	134.761,78	143.415,70	3,22	50,08	0,00			
Summe 1.2.4.		2.707.644,65	0,00	0,00	0,00	2.707.644,65	977.879,59	0,00	53.659,16	0,00	0,00	1.031.537,75	1.676.106,90	1.729.765,06	1,98	61,90	0,00			

Anlagenachweis nach Bilanzgliederung Wirtschaftsgüter - 2020
Summen je Konto-Nr.

Pos.	Anlagevermögen	Anschaffungs- und Herstellungskosten										Restbuchwerte				Kennzahlen			Wertmind. durch unterlassene Instandhaltung, Auflösen, sonstige
		2	3	4	5	6	7	8	8	10	11	12	13	14	15	16	17		
	Stand zum 31.12.2019	Zugänge	Abgänge	Umbuch.	Endbestand	Aufgelauf. Abschreib. zum 31.12.2019	Zuschreib. in 2020	Abschreib. in 2020	Umbuch./ Umglied. in 2020	Aufgelauf. Abschreib. auf Abgänge 2020	Abschreib. zum 31.12.2020	Restbuchwert 31.12.2020	Restbuchwert 31.12.2019	Durchschnittl. Abschreib.-satz	Durchschnittl. Restbuchwert				
1.2.7.																			
	Maschinen, technische Anlagen, Fahrzeuge	7.670,84	0,00	0,00	7.670,84	2.344,26	0,00	830,58	0,00	0,00	3.174,84	4.495,00	5.326,58	10,63	58,61	0,00			
071810	Zusatzgeräte für Fahrzeuge - Seilzuggeräte für Winterfahrzeuge	761,65	0,00	0,00	761,65	715,07	0,00	45,58	0,00	0,00	760,65	1,00	46,58	5,98	0,13	0,00			
071900	sonstige Fahrzeuge	5.365,20	0,00	0,00	5.365,20	388,20	0,00	537,00	0,00	0,00	895,20	4.474,00	5.011,00	10,00	83,33	0,00			
072400	technische Anlagen zum Bau und zur Unterhaltung der Infrastruktur und Landschaftspflege	1.538,99	0,00	0,00	1.538,99	1.270,99	0,00	248,00	0,00	0,00	1.518,99	21,00	269,00	16,10	1,36	0,00			
	Summe 1.2.7.	7.670,84	0,00	0,00	7.670,84	2.344,26	0,00	830,58	0,00	0,00	3.174,84	4.496,00	5.326,58	10,63	58,61	0,00			
1.2.8.	Betriebs- und Geschäftsausstattung	79.391,48	5.524,71	0,00	84.906,19	53.118,48	0,00	2.866,71	0,00	0,00	56.005,19	28.901,00	26.263,00	3,40	34,04	0,00			
082110	Betriebsausstattung - Werkstatteinrichtungen/Betriebeinrichtungen	76.597,57	949,00	0,00	77.546,57	50.328,57	0,00	2.648,00	0,00	0,00	52.978,57	24.560,00	26.259,00	3,42	31,69	0,00			
082240	Geschäftsausstattung - Handzeuge	658,91	4.410,00	0,00	5.078,91	668,91	0,00	74,00	0,00	0,00	742,91	4.337,00	1,00	1,46	85,38	0,00			
082400	Geschäftsausstattung - Handzeuge	2.124,00	165,71	0,00	2.289,71	2.121,00	0,00	164,71	0,00	0,00	2.285,71	4,00	3,00	7,19	0,17	0,00			
	Geringwertige Vermögensgegenstände	79.391,48	5.524,71	0,00	84.906,19	53.118,48	0,00	2.866,71	0,00	0,00	56.005,19	28.901,00	26.263,00	3,40	34,04	0,00			
	Summe 1.2.8.	4.129.896,22	5.524,71	0,00	4.135.360,93	1.373.860,45	0,00	71.832,21	0,00	0,00	1.445.692,66	2.689.688,27	2.755.975,77	1,74	65,04	0,00			
	Summe Anlagevermögen	4.212.698,28	5.524,71	0,00	4.218.222,99	1.421.988,94	0,00	73.903,78	0,00	0,00	1.495.902,72	2.722.320,27	2.790.689,34	1,75	64,54	0,00			

Anlagenachweis nach Bilanzgliederung Sonderposten - 2020
Summen je Konto-Nr.

Pos.	Sonderposten	Anschaffungs- und Herstellungskosten										Aufbewahrung, Wertberichtigungen				Restbuchwerte			Kennzahlen			Wertmind. durch unterlassene Instandhaltung, Altlasten, sonstige
		2	3	4	5	6	7	8	9	10	11	12	13	14	15	16	17					
		Stand zum 31.12.2019	Zugänge	Abgänge	Umbuch. Endebestand	Aufgelauf. Aufw. zum 31.12.2019	Zuschreib. In 2020	Aufw. In 2020	Umbuch. / Umglied. In 2020	Aufgelauf. Aufw. auf Abgänge	Aufw. zum 31.12.2020	Restbuchwert 31.12.2020	Restbuchwert 31.12.2019	Durchschnittl. Restbuchwert	Auflösungs- und sonst.							
2.	Sonderposten	2.633.795,93	18.184,95	1.185,49	0,00	2.650.795,39	1.129.469,33	0,00	55.777,11	0,00	444,22	1.184.802,22	1.465.993,17	1.504.326,60	2,10	55,30	0,00					
2.1.	Sonderposten zum Anlagevermögen	2.574.813,23	15.512,70	740,97	0,00	2.589.584,98	1.100.980,30	0,00	54.191,60	0,00	0,00	1.155.171,90	1.434.413,06	1.473.832,93	2,09	55,39	0,00					
2.2.1.	Sonderposten aus Zuwendungen	1.448.206,84	3.307,50	0,00	0,00	1.451.514,34	565.916,61	0,00	28.311,32	0,00	0,00	584.227,93	857.286,41	882.290,23	1,85	59,06	0,00					
	Sonderposten aus Zuwendungen vom Land	930.174,76	0,00	0,00	0,00	930.174,76	344.742,95	0,00	21.317,21	0,00	0,00	386.059,56	564.115,20	585.432,41	2,29	60,65	0,00					
231420	Sonderposten aus Zuwendungen von Gemeinden und Gemeindeverbänden	274.365,65	3.307,50	0,00	0,00	277.683,15	72.402,03	0,00	3.604,24	0,00	0,00	76.006,27	201.686,88	201.983,62	1,30	72,63	0,00					
231430	Sonderposten aus Zuwendungen von privaten Unternehmen	148.912,37	0,00	0,00	0,00	148.912,37	113.054,88	0,00	1.023,53	0,00	0,00	114.078,41	35.633,96	36.857,49	0,68	23,90	0,00					
231510	Sonderposten aus Zuwendungen vom sonstigen privaten Bereich	4.356,00	0,00	0,00	0,00	4.356,00	0,00	0,00	0,00	0,00	0,00	4.356,00	4.356,00	100,00	0,00	0,00	0,00					
231800	Sonderposten aus Zuwendungen von Sonstigen	89.378,06	0,00	0,00	0,00	89.378,06	35.717,35	0,00	2.366,34	0,00	0,00	38.083,69	51.294,37	53.660,71	2,65	57,39	0,00					
Summe 2.2.1.		1.448.206,84	3.307,50	0,00	0,00	1.451.514,34	565.916,61	0,00	28.311,32	0,00	0,00	584.227,93	857.286,41	882.290,23	1,85	59,06	0,00					
2.2.2.	Sonderposten aus Beiträgen und ähnlichen Entgelten	1.720.556,39	0,00	0,00	0,00	1.720.556,39	535.063,69	0,00	25.880,28	0,00	0,00	560.943,97	559.612,42	595.492,70	2,31	49,94	0,00					
2.2.2.1.	Sonderposten aus Beiträgen und ähnlichen Entgelten - vom öffentlichen Bereich - vom sonstigen öffentlichen Bereich	2.500,00	0,00	0,00	0,00	2.500,00	1.993,85	0,00	71,44	0,00	0,00	2.065,29	494,71	506,15	2,86	17,39	0,00					
2.2.2.2.	Sonderposten aus Beiträgen und ähnlichen Entgelten von privaten Unternehmen	1.118.056,39	0,00	0,00	0,00	1.118.056,39	533.069,84	0,00	25.808,84	0,00	0,00	558.878,68	559.117,71	584.986,55	2,31	50,01	0,00					
Summe 2.2.2.		1.720.556,39	0,00	0,00	0,00	1.720.556,39	535.063,69	0,00	25.880,28	0,00	0,00	560.943,97	559.612,42	595.492,70	2,31	49,94	0,00					
2.2.3.	Sonderposten aus Anzahlungen für Anlagevermögen	6.050,00	12.205,20	740,97	0,00	17.514,23	0,00	0,00	0,00	0,00	0,00	0,00	17.514,23	6.050,00	0,00	100,00	0,00					
233100	Anzahlungen auf Sonderposten aus Zuwendungen	6.050,00	12.205,20	740,97	0,00	17.514,23	0,00	0,00	0,00	0,00	0,00	0,00	17.514,23	6.050,00	0,00	100,00	0,00					
Summe 2.2.3.		6.050,00	12.205,20	740,97	0,00	17.514,23	0,00	0,00	0,00	0,00	0,00	0,00	17.514,23	6.050,00	0,00	100,00	0,00					
Summe 2.2.		2.574.813,23	15.512,70	740,97	0,00	2.598.584,96	1.100.980,30	0,00	54.191,60	0,00	0,00	1.155.171,90	1.434.413,06	1.473.832,93	2,09	55,39	0,00					
2.5.	Sonderposten aus Grabnutzungsentgelten	58.992,70	2.672,25	444,52	0,00	61.210,43	28.489,03	0,00	1.585,51	0,00	444,22	29.630,32	31.580,11	30.493,67	2,59	51,59	0,00					
236100	Grabnutzungsentgelte	1.822,42	0,00	0,00	0,00	1.822,42	1.822,42	0,00	0,00	0,00	0,00	0,00	0,00	0,00	0,00	0,00	0,00					
236200	Grabnutzungsentgelte	57.160,28	2.672,25	444,52	0,00	59.388,01	26.666,61	0,00	1.585,51	0,00	444,22	27.807,90	31.580,11	30.493,67	2,67	53,19	0,00					
Summe 2.5.		58.992,70	2.672,25	444,52	0,00	61.210,43	28.489,03	0,00	1.585,51	0,00	444,22	29.630,32	31.580,11	30.493,67	2,59	51,59	0,00					
Summe Sonderposten		2.633.795,93	18.184,95	1.185,49	0,00	2.650.795,39	1.129.469,33	0,00	55.777,11	0,00	444,22	1.184.802,22	1.465.993,17	1.504.326,60	2,10	55,30	0,00					

10

Übersicht über die über das Ende des Haushaltsjahres hinaus geltenden Haushaltsermächtigungen

gemäß § 53 GemHVO

Übersicht über die über das Ende des Haushaltsjahres hinaus geltenden Haushaltsermächtigungen			
lfd. Nr.	Konto/Bezeichnung	Ansatz des Haushaltsjahres	Übertragung auf das Haushaltsfolgejahres
		in € ¹	
1. Aufwandsermächtigungen			
2. Auszahlungsermächtigungen			
2.1 Ordentliche und außerordentliche Auszahlungen			
2.2 Auszahlungen aus Investitionstätigkeit			
2.3 Auszahlungen aus Finanzierungstätigkeiten			
3. Ermächtigungen für die Aufnahme von Investitionskrediten			
		3.820,00	3.820,00
4. Aus Verpflichtungsermächtigungen voraussichtlich fällig werdende Auszahlungen			

