

Ortsgemeinde Mertesheim

**Jahresabschluss**

2019





## Jahresabschluss Mertenheim

---



# Inhaltsverzeichnis

---

1 Ergebnisrechnung .....	7
1.1 Ergebnisrechnung (Muster 15 zu § 44 GemHVO).....	7
1.2 Ergebnisrechnung mit Konten .....	9
2 Finanzrechnung.....	16
2.1 Finanzrechnung (Muster 16 zu § 45 GemHVO) .....	16
2.2 Finanzrechnung mit Konten.....	19
3 Teilrechnungen (Muster 17 zu § 46 GemHVO) .....	28
3.1 Teilhaushalt 1 - Allgemeiner Haushalt .....	29
3.2 Teilhaushalt 2 - Zentrale Finanzwirtschaft.....	31
4 Bilanz zum 31.12.2019 .....	35
4.1 Bilanz ohne Konten zum 31.12.2019 .....	35
4.2 Bilanz mit Konten zum 31.12.2019 .....	38
5 Anhang.....	43
5.1 Allgemeine Angaben .....	43
5.2 Erläuterungen zum Ausweis, Bilanzierung und Bewertung.....	43
5.3 Erläuterungen zu den Posten der Bilanz.....	45
5.4 Erläuterungen zur Ergebnisrechnung .....	60
5.5 Erläuterungen zur Finanzrechnung.....	78
5.6 Weitere Angaben gemäß § 48 Abs. 2 GemHVO .....	81
Angaben zu Bilanzierungs- und Bewertungsmethoden (§ 48 Abs. 2 Nr. 1 GemHVO).....	81
Durchschnittliche Zahl der Beamtinnen und Beamten sowie der Beschäftigten im Haushaltsjahr 2019 .....	81
Subsidiärhaftung aus der Zusatzversorgung von Arbeitnehmerinnen und Arbeitnehmern (§ 48 Abs.2 Nr. 16 GemHVO).....	82
6 Rechenschaftsbericht .....	84
6.1 Rechtliche Grundlagen, Vorbemerkungen und gesamtwirtschaftliche Entwicklung.....	84
6.2 Jahresergebnisse der Ergebnis- und Finanzrechnung .....	86
6.3 Vermögens- und Schuldenlage .....	96
6.4 Kennzahlen und Mediane.....	97
6.5 Gliederung der Teilhaushalte.....	112
6.6 Prognosebericht - Risiken und Chancen.....	113
7 Forderungsübersicht.....	121
8 Verbindlichkeitenübersicht.....	125
9 Anlagenübersicht.....	129



## Jahresabschluss Mertesheim

---

10 Übersicht über die über das Ende des Haushaltsjahres hinaus geltenden Haushaltsermächtigungen, Muster 22 zu § 53 GemHVO.....	134
--	-----



## Aufstellungsvermerk

Gemäß § 108 Abs. 1 GemO hat die Gemeinde für den Schluss eines jeden Haushaltsjahres einen Jahresabschluss aufzustellen, in dem das Ergebnis der Haushaltswirtschaft des Haushaltsjahres nachzuweisen ist. Er hat das Vermögen, das Eigenkapital, die Sonderposten, die Rückstellungen, die Verbindlichkeiten, die Rechnungsabgrenzungsposten, die Erträge und Aufwendungen sowie die Einzahlungen und Auszahlungen vollständig zu enthalten, soweit durch Gesetz oder auf Grund eines Gesetzes nichts anderes bestimmt ist. Der Jahresabschluss hat unter Beachtung der Grundsätze ordnungsmäßiger Buchführung für Gemeinden ein den tatsächlichen Verhältnissen entsprechendes Bild der Vermögens-, Finanz- und Ertragslage der Gemeinde zu vermitteln.

Gemäß § 108 Abs. 2 GemO in Verbindung mit §§ 44 ff. GemHVO besteht der Jahresabschluss aus:

1. der Ergebnisrechnung,
2. der Finanzrechnung,
3. den Teilrechnungen,
4. der Bilanz,
5. dem Anhang.

Dem Jahresabschluss sind nach § 108 Abs. 3 GemO in Verbindung mit §§ 49 ff. GemHVO als Anlagen beizufügen:

1. der Rechenschaftsbericht,
2. der Beteiligungsbericht gemäß § 90 Abs. 2 GemO,
3. die Anlagenübersicht,
4. die Forderungsübersicht,
5. die Verbindlichkeitenübersicht,
6. eine Übersicht über die über das Ende des Haushaltsjahres hinaus geltenden Haushaltsermächtigungen.

Der Jahresabschluss der Ortsgemeinde Mertlesheim zum 31.12.2019 wurde gemäß § 108 GemO in Verbindung mit § 43 ff. GemHVO aufgestellt.



## Jahresabschluss Mertenheim

---



## 1 Ergebnisrechnung

### 1.1 Ergebnisrechnung (Muster 15 zu § 44 GemHVO)

	Ergebnis des Haushaltsvorjahres	Übertragung aus Vorjahr	Ansatz des Haushaltsjahres einschl. Nachträge	Ergebnis des Haushaltsjahres	Abweichung im Haushaltsjahr	Übertragung in Folgejahr	Ergebnisveränderung gegenüber Haushaltsvorjahr
E1 - Steuern und ähnliche Abgaben	339.533,18	--	332.670,00	389.088,43	56.418,43	--	49.555,25
E2 - Zuwendungen, allgemeine Umlagen und sonstige Transfererträge	123.604,66	--	92.780,00	78.493,59	-14.286,41	--	-45.111,07
E3 - Erträge der sozialen Sicherung	--	--	--	--	-0,00	--	--
E4 - Öffentlich-rechtliche Leistungsentgelte	30.041,90	--	29.780,00	30.069,51	289,51	--	27,61
E5 - Privatrechtliche Leistungsentgelte	8.918,07	--	8.480,00	8.311,08	-168,92	--	-606,99
E6 - Kostenerstattungen und Kostenumlagen	596,82	--	470,00	526,08	56,08	--	-70,74
E7 - Sonstige laufende Erträge	35.578,82	--	15.600,00	34.254,37	18.654,37	--	-1.324,45
<b>E8 - Summe der laufenden Erträge aus Verwaltungstätigkeit</b>	<b>538.273,45</b>	<b>--</b>	<b>479.780,00</b>	<b>540.743,06</b>	<b>60.963,06</b>	<b>--</b>	<b>2.469,61</b>
E9 - Personal- und Versorgungsaufwendungen	39.602,56	--	40.145,00	29.348,85	-10.796,15	--	-10.253,71
E10 - Aufwendungen für Sach- und Dienstleistungen	42.860,46	--	77.270,00	50.220,80	-27.049,20	--	7.360,34
E11 - Abschreibungen	74.800,86	--	72.340,00	72.814,69	474,69	--	-1.986,17
E12 - Zuwendungen, Umlagen und sonstige Transferaufwendungen	303.462,73	--	317.220,00	314.951,33	-2.268,67	--	11.488,60
E13 - Aufwendungen der sozialen Sicherung	--	--	--	--	-0,00	--	--
E14 - Sonstige laufende Aufwendungen	26.788,65	--	12.780,00	7.766,90	-5.013,10	--	-19.021,75
<b>E15 - Summe der laufenden Aufwendungen aus Verwaltungstätigkeit</b>	<b>487.515,26</b>	<b>--</b>	<b>519.755,00</b>	<b>475.102,57</b>	<b>-44.652,43</b>	<b>--</b>	<b>-12.412,69</b>
<b>E16 - Laufendes Ergebnis aus Verwaltungstätigkeit</b>	<b>50.758,19</b>	<b>--</b>	<b>-39.975,00</b>	<b>65.640,49</b>	<b>105.615,49</b>	<b>--</b>	<b>14.882,30</b>
E17 - Zinserträge und sonstige Finanzerträge	573,00	--	250,00	951,00	701,00	--	378,00
E18 - Zinsaufwendungen und sonstige	4.180,70	--	8.330,00	2.047,82	-6.282,18	--	-2.132,88



## Jahresabschluss Mertersheim

	Ergebnis des Haushaltsvorjahres	Übertragung aus Vorjahr	Ansatz des Haushaltsjahres einschl. Nachträge	Ergebnis des Haushaltsjahres	Abweichung im Haushaltsjahr	Übertragung in Folgejahr	Ergebnisveränderung gegenüber Haushaltsvorjahr
<b>Finanzaufwendungen</b>							
<b>E19 - Saldo der Zins- und sonstigen Finanzerträge und – aufwendungen</b>	<b>-3.607,70</b>	<b>--</b>	<b>-8.080,00</b>	<b>-1.096,82</b>	<b>6.983,18</b>	<b>--</b>	<b>2.510,88</b>
E20 - Ordentliches Ergebnis	47.150,49	--	-48.055,00	64.543,67	112.598,67	--	17.393,18
E21a - Außerordentliche Erträge	--	--	--	--	-0,00	--	--
E21b - Außerordentliche Aufwendungen	--	--	--	--	-0,00	--	--
E21 - Außerordentliches Ergebnis	--	--	--	--	-0,00	--	--
E22a - Erträge aus internen Leistungsbeziehungen	1.685,24	--	1.070,00	1.707,77	637,77	--	22,53
E22b - Aufwendungen aus internen Leistungsbeziehungen	1.685,24	--	1.070,00	1.707,77	637,77	--	22,53
<b>E22 - Saldo aus internen Leistungsbeziehungen</b>	<b>0,00</b>	<b>--</b>	<b>0,00</b>	<b>0,00</b>	<b>0,00</b>	<b>--</b>	<b>0,00</b>
<b>E23 - Jahresergebnis (Jahresüberschuss / Jahresfehlbetrag)</b>	<b>47.150,49</b>	<b>--</b>	<b>-48.055,00</b>	<b>64.543,67</b>	<b>112.598,67</b>	<b>--</b>	<b>17.393,18</b>





## 1.2 Ergebnisrechnung mit Konten

	Ergebnis des Haushaltsvorjahres	Übertragung aus Vorjahr	Ansatz des Haushaltsjahres einschl. Nachträge	Ergebnis des Haushaltsjahres	Abweichung im Haushaltsjahr	Übertragung in Folgejahr	Ergebnisveränderung gegenüber Haushaltsvorjahr
E1 - Steuern und ähnliche Abgaben	339.533,18	--	332.670,00	389.088,43	56.418,43	--	49.555,25
401100 - Grundsteuer A	2.545,50	--	2.700,00	2.740,71	40,71	--	195,21
401200 - Grundsteuer B	35.178,82	--	34.000,00	34.877,26	877,26	--	-301,56
401310 - Gewerbesteuer - Gewerbesteuerzahlungen laufendes Jahr	43.580,00	--	45.000,00	60.436,00	15.436,00	--	16.856,00
401321 - Gewerbesteuer - Gewerbesteuernachzahlungen Vorjahre	16.212,11	--	--	37.836,11	37.836,11	--	21.624,00
401331 - Gewerbesteuer - Gewerbesteuererstattungen Vorjahre	-783,52	--	--	-5.651,26	-5.651,26	--	-4.867,74
402100 - Gemeindeanteil an der Einkommensteuer	207.995,73	--	214.320,00	219.211,92	4.891,92	--	11.216,19
402200 - Gemeindeanteil an der Umsatzsteuer	12.898,96	--	12.900,00	14.803,91	1.903,91	--	1.904,95
403300 - Hundesteuer	3.124,00	--	3.000,00	3.290,00	290,00	--	166,00
405210 - Ausgleichsleistungen vom Land - Familienleistungsausgleich gemäß § 21 LFAG	18.781,58	--	20.750,00	21.543,78	793,78	--	2.762,20
E2 - Zuwendungen, allgemeine Umlagen und sonstige Transfererträge	123.604,66	--	92.780,00	78.493,59	-14.286,41	--	-45.111,07
411110 - Schlüsselzuweisungen vom Land - Schlüsselzuweisung A	48.500,00	--	34.500,00	34.728,00	228,00	--	-13.772,00
413200 - Sonstige allgemeine Zuweisungen vom Land	16.294,00	--	16.300,00	16.294,00	-6,00	--	0,00
414420 - Zuweisungen und Zuschüsse für laufende Zwecke vom Land	31.628,55	--	15.000,00	--	-15.000,00	--	-31.628,55
414430 - Zuweisungen und Zuschüsse für laufende Zwecke von Gemeinden und Gemeindeverbänden	--	--	--	250,00	250,00	--	250,00
415100 - Erträge aus der Auflösung von Sonderposten aus Zuwendungen	27.182,11	--	26.980,00	27.221,59	241,59	--	39,48
E3 - Erträge der sozialen Sicherung	--	--	--	--	-0,00	--	--
E4 - Öffentlich-rechtliche Leistungsentgelte	30.041,90	--	29.780,00	30.069,51	289,51	--	27,61
432240 - Entgelte - für das Bestattungswesen	--	--	400,00	543,60	143,60	--	543,60
432300 - Entgelte für die Unterhaltung von Straßen, Wirtschafts-	1.915,90	--	1.900,00	1.905,30	5,30	--	-10,60



## Jahresabschluss Mertesian

	Ergebnis des Haushaltsvorjahres	Übertragung aus Vorjahr	Ansatz des Haushaltsjahres einschl. Nachträge	Ergebnis des Haushaltsjahres	Abweichung im Haushaltsjahr	Übertragung in Folgejahr	Ergebnisveränderung gegenüber Haushaltsvorjahr
wegen u.a. öffentlichen Einrichtungen							
437100 - Erträge aus der Auflösung von Sonderposten für Beiträge und ähnliche Entgelte	26.568,70	--	26.035,00	26.034,71	-0,29	--	-533,99
439100 - Erträge aus der Auflösung von Sonderposten für Grabnutzungsentgelte	1.557,30	--	1.445,00	1.585,90	140,90	--	28,60
E5 - Privatrechtliche Leistungsentgelte	8.918,07	--	8.480,00	8.311,08	-168,92	--	-606,99
441100 - Erträge aus Verkäufen von Vorräten	--	--	80,00	--	-80,00	--	--
441210 - Mieten und Pachten - Miete	5.887,50	--	6.500,00	6.447,26	-52,74	--	559,76
441230 - Mieten und Pachten - Pachten	184,07	--	200,00	184,07	-15,93	--	0,00
441240 - Mieten und Pachten - Benutzungsentgelte / Standgelder	2.846,50	--	1.700,00	1.679,75	-20,25	--	-1.166,75
E6 - Kostenerstattungen und Kostenumlagen	596,82	--	470,00	526,08	56,08	--	-70,74
442430 - Kostenerstattungen und Kostenumlagen von Gemeinden und Gemeindeverbänden	60,00	--	70,00	58,00	-12,00	--	-2,00
442591 - vom privaten Bereich - vom sonstigen privaten Bereich (Ersätze)	536,82	--	--	--	-0,00	--	-536,82
442900 - Kostenerstattungen und Kostenumlagen von Sonstigen	--	--	400,00	468,08	68,08	--	468,08
E7 - Sonstige laufende Erträge	35.578,82	--	15.600,00	34.254,37	18.654,37	--	-1.324,45
461300 - Erträge aus der Veräußerung des Umlaufvermögens (außer Vorräten und Wertpapieren)	--	--	2.600,00	2.587,00	-13,00	--	2.587,00
462500 - Konzessionsabgaben	11.470,48	--	12.000,00	12.026,37	26,37	--	555,89
462700 - Versicherungserstattungen	5.528,34	--	--	--	-0,00	--	-5.528,34
462900 - Sonstige Erträge (Spenden, Ersatzleistungen, u.a.)	480,00	--	1.000,00	200,00	-800,00	--	-280,00
466121 - Entnahme aus dem Sonderposten für Belastungen aus dem kommunalen Finanzausgleich (nicht zahlungswirksam)	--	--	--	9.900,00	9.900,00	--	9.900,00
466140 - Erträge aus der Auflösung von Rückstellungen	--	--	--	9.541,00	9.541,00	--	9.541,00
<b>E8 - Summe der laufenden Erträge aus Verwaltungstätigkeit</b>	<b>538.273,45</b>	<b>--</b>	<b>479.780,00</b>	<b>540.743,06</b>	<b>60.963,06</b>	<b>--</b>	<b>2.469,61</b>
E9 - Personal- und Versorgungs-	39.602,56	--	40.145,00	29.348,85	-10.796,15	--	-10.253,71



## Jahresabschluss Merteshcim

	Ergebnis des Haushaltsvorjahres	Übertragung aus Vorjahr	Ansatz des Haushaltsjahres einschl. Nachträge	Ergebnis des Haushaltsjahres	Abweichung im Haushaltsjahr	Übertragung in Folgejahr	Ergebnisveränderung gegenüber Haushaltsvorjahr
<b>aufwendungen</b>							
501100 - Bürgermeister (ehrenamtlich)	5.155,78	--	8.600,00	7.445,96	-1.154,04	--	2.290,18
501200 - Beigeordnete (ehrenamtlich)	3.590,80	--	--	--	-0,00	--	-3.590,80
501400 - Rats- und Ausschussmitglieder	960,00	--	1.000,00	650,00	-350,00	--	-310,00
502210 - Arbeitnehmer - Vergütungen	20.787,27	--	21.400,00	16.136,84	-5.263,16	--	-4.650,43
502220 - Arbeitnehmer - Leistungszulagen	382,48	--	455,00	74,34	-380,66	--	-308,14
503200 - Arbeitnehmer - Zusatzversorgungskasse	301,50	--	400,00	310,07	-89,93	--	8,57
504200 - Arbeitnehmer - Sozialversicherung	4.150,95	--	4.100,00	3.392,54	-707,46	--	-758,41
504900 - Sonstige - Sozialversicherung	1.548,78	--	1.600,00	1.339,10	-260,90	--	-209,68
517101 - Zuführung zu Ehrensolddrückstellungen	2.725,00	--	2.590,00	--	-2.590,00	--	-2.725,00
E10 - Aufwendungen für Sach- und Dienstleistungen	42.860,46	--	77.270,00	50.220,80	-27.049,20	--	7.360,34
522110 - Aufwendungen für Heizung	3.791,10	--	3.550,00	5.168,15	1.618,15	--	1.377,05
522120 - Aufwendungen für Reinigung und Abfallbeseitigung	3.939,43	--	4.600,00	3.563,00	-1.037,00	--	-376,43
522130 - Aufwendungen für Strom-, Wasser- und Abwassergebühren	5.182,56	--	5.070,00	5.393,44	323,44	--	210,88
523110 - Unterhaltung der Grundstücke, Außenanlagen, Gebäude und Gebäudeeinrichtungen - Grundstücke	15.416,35	--	44.800,00	19.328,80	-25.471,20	--	3.912,45
523380 - Unterhaltung des Infrastrukturvermögens - Straßen, Wege, Plätze und Verkehrslenkungsanlagen	--	--	400,00	--	-400,00	--	--
523381 - Unterhaltung des Infrastrukturvermögens - Unterhaltung der Straßen, Gehwege usw.	571,34	--	1.000,00	1.635,24	635,24	--	1.063,90
523382 - Unterhaltung des Infrastrukturvermögens - Unterhaltung der Straßenbeleuchtung	2.021,75	--	2.000,00	3.032,01	1.032,01	--	1.010,26
523510 - Fahrzeugunterhaltung - Wartungs- und Instandsetzungskosten	--	--	500,00	--	-500,00	--	--
523520 - Fahrzeugunterhaltung -	--	--	200,00	--	-200,00	--	--



## Jahresabschluss Mertesian

	Ergebnis des Haushaltsvorjahres	Übertragung aus Vorjahr	Ansatz des Haushaltsjahres einschl. Nachträge	Ergebnis des Haushaltsjahres	Abweichung im Haushaltsjahr	Übertragung in Folgejahr	Ergebnisveränderung gegenüber Haushaltsvorjahr
<b>Betriebs- und Schmierstoffe</b>							
523600 - Unterhaltung der Maschinen und technischen Anlagen	327,26	--	500,00	421,93	-78,07	--	94,67
523700 - Unterhaltung der Betriebs- und Geschäftsausstattung	--	--	1.500,00	203,71	-1.296,29	--	203,71
523800 - Geringwertige Geräte, Ausstattungs-, Ausrüstungs- und sonstige Gebrauchsgegenstände	529,00	--	2.200,00	113,58	-2.086,42	--	-415,42
524400 - Laborbedarf, Werkstättenbedarf, Lebensmittel, Arzneimittel, Verbandsstoffe, Sanitätsverbrauchsmaterial, Baumaterial, sonstiger Anstaltsbedarf, Saat- und Pflanzgut	147,67	--	--	--	-0,00	--	-147,67
525310 - Kostenerstattungen an Eigenbetriebe	10.934,00	--	10.950,00	--	-10.950,00	--	-10.934,00
525480 - Kostenerstattungen an den öffentlichen Bereich - an sonstige öffentliche Sonderrechnungen	--	--	--	10.934,00	10.934,00	--	10.934,00
529400 - Weitere Aufwendungen Sach- und Dienstleistungen.	--	--	--	426,94	426,94	--	426,94
<b>E11 - Abschreibungen</b>	<b>74.800,86</b>	<b>--</b>	<b>72.340,00</b>	<b>72.814,69</b>	<b>474,69</b>	<b>--</b>	<b>-1.986,17</b>
532300 - Abschreibungen auf immaterielle Vermögensgegenstände aus geleisteten Zuwendungen als Nutzungsberechtigter	2.071,56	--	2.070,00	2.071,56	1,56	--	0,00
533100 - Abschreibungen auf unbebaute Grundstücke und grundstücksgleiche Rechte	1.252,29	--	280,00	100,00	-180,00	--	-1.152,29
534200 - Abschreibungen auf soziale Einrichtungen	5.049,00	--	5.050,00	5.049,00	-1,00	--	0,00
534700 - Abschreibungen auf Verwaltungsgebäude	4.411,56	--	4.410,00	4.411,56	1,56	--	0,00
534900 - Abschreibungen auf bebaute Grundstücke mit sonstigen Gebäuden	4.896,18	--	4.895,00	4.896,18	1,18	--	0,00
535100 - Abschreibungen auf Brücken, Tunnel und ingenieurtechnische Anlagen	2.694,24	--	2.695,00	2.694,24	-0,76	--	0,00
535800 - Abschreibungen auf Straßen, Wege, Plätze und Verkehrslenkungsanlagen	41.519,56	--	41.490,00	41.487,52	-2,48	--	-32,04
535900 - Abschreibungen auf sonstige Bauten des Infrastrukturvermögens	10.903,38	--	10.370,00	10.369,46	-0,54	--	-533,92
538100 - Abschreibungen auf	559,78	--	560,00	578,68	18,68	--	18,90



## Jahresabschluss Mertesheim

	Ergebnis des Haushaltsvorjahres	Übertragung aus Vorjahr	Ansatz des Haushaltsjahres einschl. Nachträge	Ergebnis des Haushaltsjahres	Abweichung im Haushaltsjahr	Übertragung in Folgejahr	Ergebnisveränderung gegenüber Haushaltsvorjahr
<b>Fahrzeuge</b>							
538200 - Abschreibungen auf Maschinen und technische Anlagen	320,00	--	250,00	249,00	-1,00	--	-71,00
538500 - Abschreibungen auf Betriebs- und Geschäftsausstattung	1.123,31	--	270,00	907,49	637,49	--	-215,82
E12 - Zuwendungen, Umlagen und sonstige Transferaufwendungen	303.462,73	--	317.220,00	314.951,33	-2.268,67	--	11.488,60
541430 - Zuweisungen und Zuschüsse an Gemeinden und Gemeindeverbände	15.360,97	--	18.000,00	12.390,28	-5.609,72	--	-2.970,69
541590 - Zuweisungen und Zuschüssen für laufende Zwecke an den sonstigen privaten Bereich	--	--	1.000,00	--	-1.000,00	--	--
541900 - Zuweisungen und Zuschüsse für laufende Zwecke an Sonstige	--	--	1.500,00	675,00	-825,00	--	675,00
543100 - Gewerbesteuerumlage	11.269,76	--	8.170,00	15.758,05	7.588,05	--	4.488,29
544110 - Allgemeine Umlagen an das Land - Finanzierungsbeteiligung Fonds Deutsche Einheit	899,00	--	--	--	-0,00	--	-899,00
544210 - Allgemeine Umlagen an Gemeindeverbände - Landkreise	148.203,00	--	153.200,00	153.265,00	65,00	--	5.062,00
544230 - Allgemeine Umlagen an Gemeindeverbände - Verbandsgemeinden	101.599,00	--	108.950,00	107.003,00	-1.947,00	--	5.404,00
544240 - Sonderumlage für Schulen und Schulturnhallen	26.131,00	--	26.400,00	25.860,00	-540,00	--	-271,00
E13 - Aufwendungen der sozialen Sicherung	--	--	--	--	-0,00	--	--
E14 - Sonstige laufende Aufwendungen	26.788,65	--	12.780,00	7.766,90	-5.013,10	--	-19.021,75
561300 - Aufwendungen für übernommene Reisekosten für Dienstreisen und Dienstgänge - Allgemein	31,75	--	50,00	16,50	-33,50	--	-15,25
561500 - Aufwendungen für Dienst- und Schutzkleidung, persönliche Ausrüstungsgegenstände	242,35	--	200,00	--	-200,00	--	-242,35
562510 - Sachverständigen-, Gerichts- und ähnliche Aufwendungen - Vergütungen einschließlich Reisekosten an Sachverständige	9.949,14	--	3.000,00	442,11	-2.557,89	--	-9.507,03
562530 - Sachverständigen-, Gerichts- und ähnliche Aufwendungen - Gerichts-, Anwalts-,	--	--	300,00	--	-300,00	--	--



## Jahresabschluss Mertesian

	Ergebnis des Haushaltsvor- jahres	Übertra- gung aus Vorjahr	Ansatz des Haushalts- jahres ein- schl. Nach- träge	Ergebnis des Haushalts- jahres	Abwei- chung im Haushalts- jahr	Über- tragung in Folge- jahr	Ergebnisver- änderung gegenüber Haushaltsvor- jahr
Notar-, Gerichtsvollzieherkosten usw.							
563110 - Büromaterial allgemein	--	--	100,00	120,37	20,37	--	120,37
563210 - Fachliteratur, Zeitschrif- ten - Bücher	--	--	50,00	--	-50,00	--	--
563410 - Telefon, Datenübertra- gungskosten - Fernmeldegebüh- ren	889,44	--	850,00	884,11	34,11	--	-5,33
563510 - öffentliche Bekanntma- chungen - Annoncen	--	--	800,00	--	-800,00	--	--
563600 - Öffentlichkeitsarbeit	--	--	500,00	--	-500,00	--	--
563900 - Sonstige Geschäftsauf- wendungen	658,15	--	1.850,00	460,49	-1.389,51	--	-197,66
564110 - Versicherungsbeiträge - Versicherung allgemein	915,09	--	890,00	950,61	60,61	--	35,52
564130 - Versicherungsbeiträge - Haftpflichtversicherungen	1.365,05	--	1.380,00	1.428,00	48,00	--	62,95
564140 - Versicherungsbeiträge - Unfallversicherungen	439,31	--	440,00	411,72	-28,28	--	-27,59
564200 - Beiträge zu Wirtschafts- verbänden, Berufsvertretungen und Vereinen	255,20	--	260,00	247,36	-12,64	--	-7,84
565120 - Verluste aus dem Ab- gang von Gegenständen des Anlagevermögens - Sachanlagen (Verlust bei Veräußerung)	--	--	--	509,98	509,98	--	509,98
565510 - Wertberichtigungen zu Forderungen - Einzelwertberich- tigung	334,75	--	--	--	-0,00	--	-334,75
565600 - Einstellungen und Zuschreibungen in die Sonder- posten	406,95	--	--	994,85	994,85	--	587,90
568100 - Grundsteuer	38,99	--	40,00	41,87	1,87	--	2,88
569200 - Verfügungsmittel	50,00	--	170,00	141,31	-28,69	--	91,31
569310 - Repräsentationen - allgemein	624,00	--	300,00	180,00	-120,00	--	-444,00
569320 - Repräsentationen - Jubiläen bei Bürgern, Senioren- veranstaltungen	688,48	--	1.600,00	937,62	-662,38	--	249,14
<b>E15 - Summe der laufenden Aufwendungen aus Verwal- tungstätigkeit</b>	<b>487.515,26</b>	--	<b>519.755,00</b>	<b>475.102,57</b>	<b>-44.652,43</b>	--	<b>-12.412,69</b>
<b>E16 - Laufendes Ergebnis aus Verwaltungstätigkeit</b>	<b>50.758,19</b>	--	<b>-39.975,00</b>	<b>65.640,49</b>	<b>105.615,49</b>	--	<b>14.882,30</b>
E17 - Zinserträge und sonstige Finanzerträge	573,00	--	250,00	951,00	701,00	--	378,00
472100 - Zinsen aus Stundungen und Verrentungen	--	--	50,00	--	-50,00	--	--



## Jahresabschluss Mertesheim

	Ergebnis des Haushaltsvor- jahres	Übertra- gung aus Vorjahr	Ansatz des Haushalts- jahres ein- schl. Nach- träge	Ergebnis des Haushalts- jahres	Abwei- chung im Haushalts- jahr	Über- tragung in Folge- jahr	Ergebnisver- änderung gegenüber Haushaltsvor- jahr
479200 - Vollverzinsung aus Gewerbesteuer (§ 233a AO)	573,00	--	200,00	951,00	751,00	--	378,00
E18 - Zinsaufwendungen und sonstige Finanzaufwendungen	4.180,70	--	8.330,00	2.047,82	-6.282,18	--	-2.132,88
574311 - Zins- und sonstige Finanzaufwendungen an Ge- meinden und Gemeindeverbände (Zinserstattungen an Gemeinden)	--	--	6.000,00	--	-6.000,00	--	--
575110 - Zins- und sonstige Finanzaufwendungen an Banken	4.161,70	--	2.030,00	1.995,82	-34,18	--	-2.165,88
579100 - aus der Vollverzinsung der Gewerbesteuer (§ 233a AO)	19,00	--	300,00	52,00	-248,00	--	33,00
<b>E19 - Saldo der Zins- und sons- tigen Finanzerträge und -aufwendungen</b>	<b>-3.607,70</b>	<b>--</b>	<b>-8.080,00</b>	<b>-1.096,82</b>	<b>6.983,18</b>	<b>--</b>	<b>2.510,88</b>
E20 - Ordentliches Ergebnis	47.150,49	--	-48.055,00	64.543,67	112.598,67	--	17.393,18
E21a - Außerordentliche Erträge	--	--	--	--	-0,00	--	--
E21b - Außerordentliche Aufwen- dungen	--	--	--	--	-0,00	--	--
E21 - Außerordentliches Ergebnis	--	--	--	--	-0,00	--	--
E22a - Erträge aus internen Leistungsbeziehungen	1.685,24	--	1.070,00	1.707,77	637,77	--	22,53
481200 - Ertrag aus internen Leistungsbeziehungen	1.685,24	--	1.070,00	1.707,77	637,77	--	22,53
E22b - Aufwendungen aus inter- nen Leistungsbeziehungen	1.685,24	--	1.070,00	1.707,77	637,77	--	22,53
581200 - Aufwand aus internen Leistungsbeziehungen	1.685,24	--	1.070,00	1.707,77	637,77	--	22,53
<b>E22 - Saldo aus internen Lei- stungsbeziehungen</b>	<b>0,00</b>	<b>--</b>	<b>0,00</b>	<b>0,00</b>	<b>0,00</b>	<b>--</b>	<b>0,00</b>
<b>E23 - Jahresergebnis (Jahres- überschuss / Jahresfehlbetrag)</b>	<b>47.150,49</b>	<b>--</b>	<b>-48.055,00</b>	<b>64.543,67</b>	<b>112.598,67</b>	<b>--</b>	<b>17.393,18</b>



## 2 Finanzrechnung

### 2.1 Finanzrechnung (Muster 16 zu § 45 GemHVO)

	Ergebnis des Haushaltsvorjahres	Übertragung aus Vorjahr	Ansatz des Haushaltsjahres einschl. Nachträge	Ergebnis des Haushaltsjahres	Abweichung im Haushaltsjahr	Übertragung in Folgejahr	Ergebnisveränderung gegenüber Haushaltsvorjahr
F1 - Steuern und ähnliche Abgaben	339.273,94	--	332.670,00	384.584,26	51.914,26	--	45.310,32
F2 - Zuwendungen, allgemeine Umlagen und sonstige Transferinzahlungen	113.722,55	--	65.800,00	51.272,00	-14.528,00	--	-62.450,55
F3 - Einzahlungen der sozialen Sicherung	--	--	--	--	-0,00	--	--
F4 - Öffentlich-rechtliche Leistungsentgelte	1.915,90	--	2.300,00	2.448,90	148,90	--	533,00
F5 - Privatrechtliche Leistungsentgelte	8.386,52	--	8.480,00	8.929,89	449,89	--	543,37
F6 - Kostenerstattungen und Kostenumlagen	512,95	--	470,00	601,58	131,58	--	88,63
F7 - Sonstige laufende Einzahlungen	18.419,64	--	15.600,00	14.047,48	-1.552,52	--	-4.372,16
<b>F8 - Summe der laufenden Einzahlungen aus Verwaltungstätigkeit</b>	<b>482.231,50</b>	<b>--</b>	<b>425.320,00</b>	<b>461.884,11</b>	<b>36.564,11</b>	<b>--</b>	<b>-20.347,39</b>
F9 - Personal- und Versorgungsauszahlungen	36.016,59	--	37.555,00	30.076,62	-7.478,38	--	-5.939,97
F10 - Auszahlungen für Sach- und Dienstleistungen	95.508,22	--	77.270,00	39.529,47	-37.740,53	--	-55.978,75
F11 - nicht besetzt							
F12 - Zuwendungen, Umlagen und sonstige Transferauszahlungen	294.845,94	--	317.220,00	305.809,47	-11.410,53	--	10.963,53
F13 - Auszahlungen der sozialen Sicherung	--	--	--	--	-0,00	--	--
F14 - Sonstige laufende Auszahlungen	15.055,34	--	12.780,00	7.702,84	-5.077,16	--	-7.352,50
<b>F15 - Summe der laufenden Auszahlungen aus Verwaltungstätigkeit</b>	<b>441.426,09</b>	<b>--</b>	<b>444.825,00</b>	<b>383.118,40</b>	<b>-61.706,60</b>	<b>--</b>	<b>-58.307,69</b>
<b>F16 - Saldo der laufenden Ein- und Auszahlungen aus Verwaltungstätigkeit</b>	<b>40.805,41</b>	<b>--</b>	<b>-19.505,00</b>	<b>78.765,71</b>	<b>98.270,71</b>	<b>--</b>	<b>37.960,30</b>
F17 - Zinseinzahlungen und sonstige Finanzeinzahlungen	573,00	--	250,00	1.117,00	867,00	--	544,00
F18 - Zinsauszahlungen und sonstige Finanzauszahlungen	3.747,57	--	8.330,00	2.480,95	-5.849,05	--	-1.266,62
<b>F19 - Saldo der Zins- und sonstigen Finanzein- und -auszahlungen</b>	<b>-3.174,57</b>	<b>--</b>	<b>-8.080,00</b>	<b>-1.363,95</b>	<b>6.716,05</b>	<b>--</b>	<b>1.810,62</b>





## Jahresabschluss Merteshcim

	Ergebnis des Haushaltsvorjahres	Übertragung aus Vorjahr	Ansatz des Haushaltsjahres einschl. Nachträge	Ergebnis des Haushaltsjahres	Abweichung im Haushaltsjahr	Übertragung in Folgejahr	Ergebnisveränderung gegenüber Haushaltsvorjahr
<b>F20 - Saldo der ordentlichen Ein- und Auszahlungen</b>	<b>37.630,84</b>	--	<b>-27.585,00</b>	<b>77.401,76</b>	<b>104.986,76</b>	--	<b>39.770,92</b>
<b>F21 - Saldo der außerordentlichen Ein- und Auszahlungen</b>	--	--	--	--	<b>-0,00</b>	--	--
F21a - Außerordentliche Einzahlungen	--	--	--	--	-0,00	--	--
F21b - Außerordentliche Auszahlungen	--	--	--	--	-0,00	--	--
<b>F22 - Saldo der Ein- und Auszahlungen aus internen Leistungsbeziehungen</b>	<b>0,00</b>	--	<b>0,00</b>	<b>0,00</b>	<b>0,00</b>	--	<b>0,00</b>
F22a - Einzahlungen aus internen Leistungsbeziehungen	1.685,24	--	1.070,00	1.707,77	637,77	--	22,53
F22b - Auszahlungen aus internen Leistungsbeziehungen	1.685,24	--	1.070,00	1.707,77	637,77	--	22,53
<b>F23 - Saldo der ordentlichen und außerordentlichen Ein- und Auszahlungen</b>	<b>37.630,84</b>	--	<b>-27.585,00</b>	<b>77.401,76</b>	<b>104.986,76</b>	--	<b>39.770,92</b>
F24 - Einzahlungen aus Investitionszuwendungen	--	--	6.000,00	1.299,92	-4.700,08	--	1.299,92
F25 - Einzahlungen aus Beiträgen und ähnlichen Entgelten, sonstige Sonderposten	2.967,00	--	3.000,00	2.619,63	-380,37	--	-347,37
F26 - Sonstige Investitionseinzahlungen	--	--	41.200,00	41.193,00	-7,00	--	41.193,00
<b>F27 - Summe der Einzahlungen aus Investitionstätigkeit</b>	<b>2.967,00</b>	--	<b>50.200,00</b>	<b>45.112,55</b>	<b>-5.087,45</b>	--	<b>42.145,55</b>
F28 - Auszahlungen für immaterielle Vermögensgegenstände	--	--	--	-910,35	-910,35	--	-910,35
F29 - Auszahlungen für Sachanlagen	201,08	--	24.000,00	29.807,03	5.807,03	--	29.605,95
F30 - Auszahlungen für Finanzanlagen	--	--	--	--	-0,00	--	--
F31 - Sonstige Investitionsauszahlungen	--	--	--	--	-0,00	--	--
<b>F32 - Summe der Auszahlungen aus Investitionstätigkeit</b>	<b>201,08</b>	--	<b>24.000,00</b>	<b>28.896,68</b>	<b>4.896,68</b>	--	<b>28.695,60</b>
<b>F33 - Saldo der Ein- und Auszahlungen aus Investitionstätigkeit</b>	<b>2.765,92</b>	--	<b>26.200,00</b>	<b>16.215,87</b>	<b>-9.984,13</b>	--	<b>13.449,95</b>
<b>F34 - Finanzmittelüberschuss / Finanzmittelfehlbetrag</b>	<b>40.396,76</b>	--	<b>-1.385,00</b>	<b>93.617,63</b>	<b>95.002,63</b>	--	<b>53.220,87</b>
F35 - Aufnahme von Investitionskrediten	--	--	--	--	-0,00	--	--
F36 - Tilgung von Investitionskrediten	5.666,33	--	13.650,00	16.550,00	2.900,00	--	10.883,67



Jahresabschluss Mertelheim

	Ergebnis des Haushaltsvorjahres	Übertragung aus Vorjahr	Ansatz des Haushaltsjahres einschl. Nachträge	Ergebnis des Haushaltsjahres	Abweichung im Haushaltsjahr	Übertragung in Folgejahr	Ergebnisveränderung gegenüber Haushaltsvorjahr
<b>F37 - Saldo der Ein- und Auszahlungen aus Investitionskrediten</b>	-5.666,33	--	-13.650,00	-16.550,00	-2.900,00	--	-10.883,67
F38a - Einzahlungen Forderungen Einheitskasse	--	--	--	--	-0,00	--	--
F38b - Auszahlungen Forderungen Einheitskasse	--	--	--	--	-0,00	--	--
F38c - Einzahlungen aus durchlaufenden Geldern	--	--	--	--	-0,00	--	--
F38d - Auszahlungen aus durchlaufenden Geldern	--	--	--	--	-0,00	--	--
F38 - Veränderung der Forderungen gegenüber der Verbandsgemeinde im Rahmen der Einheitskasse	--	--	--	--	-0,00	--	--
F39a - Einzahlungen Verbindlichkeiten Einheitskasse	--	--	15.035,00	--	-15.035,00	--	--
F39b - Auszahlungen Verbindlichkeiten Einheitskasse	34.730,43	--	--	77.067,63	77.067,63	--	42.337,20
<b>F39 - Veränderung der Verbindlichkeiten gegenüber der Verbandsgemeinde im Rahmen der Einheitskasse</b>	<b>-43.730,43</b>	<b>--</b>	<b>15.035,00</b>	<b>-77.067,63</b>	<b>-92.102,63</b>	<b>--</b>	<b>-42.337,20</b>
<b>F40 - Saldo der Ein- und Auszahlungen aus Finanzierungstätigkeit</b>	<b>-40.396,76</b>	<b>--</b>	<b>1.385,00</b>	<b>-93.617,63</b>	<b>-95.002,63</b>	<b>--</b>	<b>-53.220,87</b>
F41a - Einzahlungen durchlaufende Gelder	--	--	--	--	-0,00	--	--
F41b - Auszahlungen durchlaufende Gelder	--	--	--	--	-0,00	--	--
<b>F41 - Saldo der durchlaufenden Gelder</b>	<b>--</b>	<b>--</b>	<b>--</b>	<b>--</b>	<b>-0,00</b>	<b>--</b>	<b>--</b>
<b>F42 - Verwendung Finanzmittelüberschuss / Deckung Finanzmittelfehlbetrag</b>	<b>-40.396,76</b>	<b>--</b>	<b>1.385,00</b>	<b>-93.617,63</b>	<b>-95.002,63</b>	<b>--</b>	<b>-53.220,87</b>
F43 - Veränderung der liquiden Mittel (einschl. durchlaufende Gelder)	--	--	--	--	-0,00	--	--
<b>F44 - nachrichtlich: Ausgleich Finanzhaushalt (F23 - F36)</b>	<b>31.964,51</b>	<b>--</b>	<b>-41.235,00</b>	<b>60.851,76</b>	<b>102.086,76</b>	<b>--</b>	<b>28.887,25</b>



## 2.2 Finanzrechnung mit Konten

	Ergebnis des Haushaltsvor- jahres	Übertra- gung aus Vorjahr	Ansatz des Haushalts- jahres ein- schl. Nach- träge	Ergebnis des Haushaltsjah- res	Abwei- chung im Haushalts- jahr	Übertra- gung in Folgejahr	Ergebnisver- änderung gegenüber Haushaltsvor- jahr
F1 - Steuern und ähnliche Abgaben	339.273,94	--	332.670,00	384.584,26	51.914,26	--	45.310,32
601100 - Grundsteuer A	2.566,14	--	2.700,00	2.715,71	15,71	--	149,57
601200 - Grundsteuer B	35.331,93	--	34.000,00	34.456,95	456,95	--	-874,98
601310 - Gewerbesteuer - Gewerbesteuerzahlungen laufendes Jahr	43.648,40	--	45.000,00	61.323,60	16.323,60	--	17.675,20
601321 - Gewerbesteuer - Gewerbesteuer Vorjahre	16.542,71	--	--	37.836,11	37.836,11	--	21.293,40
601331 - Gewerbesteuer - Gewerbesteuererstattungen Vorjahre	-783,52	--	--	-5.596,26	-5.596,26	--	-4.812,74
602100 - Gemeindeanteil an der Einkommensteuer	205.362,25	--	214.320,00	217.687,97	3.367,97	--	12.325,72
602200 - Gemeindeanteil an der Umsatzsteuer	12.864,12	--	12.900,00	14.765,34	1.865,34	--	1.901,22
603300 - Hundesteuer	3.079,00	--	3.000,00	3.230,00	230,00	--	151,00
605210 - vom Land - Familienleistungsausgleich	20.662,91	--	20.750,00	18.164,84	-2.585,16	--	-2.498,07
F2 - Zuwendungen, allgemeine Umlagen und sonstige Transfereinzahlungen	113.722,55	--	65.800,00	51.272,00	-14.528,00	--	-62.450,55
611110 - vom Land - Schlüsselzuweisung A	48.500,00	--	34.500,00	34.728,00	228,00	--	-13.772,00
613200 - Sonstige allgemeine Zuweisungen vom Land	16.294,00	--	16.300,00	16.294,00	-6,00	--	0,00
614420 - Zuweisungen u. Zuschüsse für lfd. Zwecke vom Land	31.628,55	--	15.000,00	--	-15.000,00	--	-31.628,55
614430 - Zuweisungen u. Zuschüsse für lfd. Zwecke von Gemeinden und Gemeindeverbänden	--	--	--	250,00	250,00	--	250,00
618420 - vom öffentlichen Bereich - vom Land	17.300,00	--	--	--	-0,00	--	-17.300,00
F3 - Einzahlungen der sozialen Sicherung	--	--	--	--	-0,00	--	--
F4 - Öffentlich-rechtliche Leistungsentgelte	1.915,90	--	2.300,00	2.448,90	148,90	--	533,00
632240 - Entgelte - für das Bestattungswesen	--	--	400,00	543,60	143,60	--	543,60
632300 - Entgelte für die Unterhaltung von Straßen, Wirtschaftswegen u.a. öffentlichen Einrichtungen	1.915,90	--	1.900,00	1.905,30	5,30	--	-10,60



## Jahresabschluss Mertesheim

	Ergebnis des Haushaltsvorjahres	Übertragung aus Vorjahr	Ansatz des Haushaltsjahres einschl. Nachträge	Ergebnis des Haushaltsjahres	Abweichung im Haushaltsjahr	Übertragung in Folgejahr	Ergebnisveränderung gegenüber Haushaltsvorjahr
F5 - Privatrechtliche Leistungsentgelte	8.386,52	--	8.480,00	8.929,89	449,89	--	543,37
641100 - Einzahlungen aus Verkäufen von Vorräten	--	--	80,00	--	-80,00	--	--
641210 - Mieten und Pachten - Miete	5.905,39	--	6.500,00	6.604,14	104,14	--	698,75
641230 - Mieten und Pachten - Pachten	184,07	--	200,00	184,07	-15,93	--	0,00
641240 - Mieten und Pachten - Benutzungsentgelte	2.297,06	--	1.700,00	2.141,68	441,68	--	-155,38
F6 - Kostenerstattungen und Kostenumlagen	512,95	--	470,00	601,58	131,58	--	88,63
642430 - vom öffentlichen Bereich - von Gemeinden und Gemeindeverbänden	--	--	70,00	118,00	48,00	--	118,00
642591 - vom sonstigen privaten Bereich (Ersätze)	512,95	--	--	171,82	171,82	--	-341,13
642900 - von Sonstigen	--	--	400,00	311,76	-88,24	--	311,76
F7 - Sonstige laufende Einzahlungen	18.419,64	--	15.600,00	14.047,48	-1.552,52	--	-4.372,16
661300 - Einzahlungen aus der Veräußerung des Umlaufvermögens (außer Vorräten und Wertpapieren)	--	--	2.600,00	2.587,00	-13,00	--	2.587,00
662500 - Konzessionsabgaben	12.411,30	--	12.000,00	11.260,48	-739,52	--	-1.150,82
662700 - Versicherungserstattungen	5.528,34	--	--	--	-0,00	--	-5.528,34
662900 - Sonstige Einzahlungen (Spenden, Ersatzleistungen, u.a.)	480,00	--	1.000,00	200,00	-800,00	--	-280,00
<b>F8 - Summe der laufenden Einzahlungen aus Verwaltungstätigkeit</b>	<b>482.231,50</b>	<b>--</b>	<b>425.320,00</b>	<b>461.884,11</b>	<b>36.564,11</b>	<b>--</b>	<b>-20.347,39</b>
F9 - Personal- und Versorgungsauszahlungen	36.016,59	--	37.555,00	30.076,62	-7.478,38	--	-5.939,97
701100 - Bürgermeister (ehrenamtlich)	4.575,32	--	8.600,00	8.055,99	-544,01	--	3.480,67
701200 - Beigeordnete (ehrenamtlich)	3.514,40	--	--	76,40	76,40	--	-3.438,00
701400 - Rats- und Ausschussmitglieder	960,00	--	1.000,00	400,00	-600,00	--	-560,00
702210 - Beschäftigte - Vergütungen	20.793,84	--	21.400,00	16.322,84	-5.077,16	--	-4.471,00
702220 - Beschäftigte - Leistungszulagen	382,48	--	455,00	74,34	-380,66	--	-308,14
703200 - Arbeitnehmer -	301,50	--	400,00	310,07	-89,93	--	8,57



## Jahresabschluss Mertenheim

	Ergebnis des Haushaltsvorjahres	Übertragung aus Vorjahr	Ansatz des Haushaltsjahres einschl. Nachträge	Ergebnis des Haushaltsjahres	Abweichung im Haushaltsjahr	Übertragung in Folgejahr	Ergebnisveränderung gegenüber Haushaltsvorjahr
<b>Zusatzversorgungskasse</b>							
704200 - Arbeitnehmer - Sozialversicherung	4.150,95	--	4.100,00	3.392,54	-707,46	--	-758,41
704900 - Sonstige - Sozialversicherung	1.338,10	--	1.600,00	1.444,44	-155,56	--	106,34
F10 - Auszahlungen für Sach- und Dienstleistungen	95.508,22	--	77.270,00	39.529,47	-37.740,53	--	-55.978,75
722110 - Auszahlungen für Heizung	4.948,22	--	3.550,00	5.022,68	1.472,68	--	74,46
722120 - Auszahlungen für Reinigung und Abfallbeseitigung	3.853,57	--	4.600,00	3.634,58	-965,42	--	-218,99
722130 - Auszahlungen für Strom-, Wasser- und Abwassergebühren	5.165,26	--	5.070,00	6.197,14	1.127,14	--	1.031,88
723110 - Unterhaltung der Grundstücke	67.116,17	--	44.800,00	7.874,63	-36.925,37	--	-59.241,54
723380 - Unterhaltung des Infrastrukturvermögens - Straßen, Wege, Plätze und Verkehrslenkungsanlagen	--	--	400,00	--	-400,00	--	--
723381 - Unterhaltung des Infrastrukturvermögens - Unterhaltung der Straßen, Gehwege usw.	422,30	--	1.000,00	1.784,28	784,28	--	1.361,98
723382 - Unterhaltung des Infrastrukturvermögens - Unterhaltung der Straßenbeleuchtung	2.186,53	--	2.000,00	3.077,01	1.077,01	--	890,48
723510 - Fahrzeugunterhaltung - Wartungs- und Instandsetzungskosten	--	--	500,00	--	-500,00	--	--
723520 - Fahrzeugunterhaltung - Betriebs- und Schmierstoffe	--	--	200,00	--	-200,00	--	--
723600 - Unterhaltung der Maschinen und technischen Anlagen	353,17	--	500,00	421,93	-78,07	--	68,76
723700 - Unterhaltung der Betriebs- und Geschäftsausstattung	--	--	1.500,00	14,03	-1.485,97	--	14,03
723800 - Geringwertige Geräte, Ausstattungs-, Ausrüstungs- und sonstige Gebrauchsgegenstände	529,00	--	2.200,00	113,58	-2.086,42	--	-415,42
724400 - Laborbedarf, Werkstättenbedarf, Lebensmittel, Arzneimittel, Verbandstoffe, Sanitätsverbrauchsmaterial, Baumaterial, sonstiger Anstaltsbedarf, Saat- und Pflanz-	--	--	--	147,67	147,67	--	147,67



## Jahresabschluss Mertesheim

	Ergebnis des Haushaltsvorjahres	Übertragung aus Vorjahr	Ansatz des Haushaltsjahres einschl. Nachträge	Ergebnis des Haushaltsjahres	Abweichung im Haushaltsjahr	Übertragung in Folgejahr	Ergebnisveränderung gegenüber Haushaltsvorjahr
gut							
725310 - Kostenerstattungen an Sondervermögen - an Eigenbetriebe	10.934,00	--	10.950,00	--	-10.950,00	--	-10.934,00
725480 - Kostenerstattungen an den öffentlichen Bereich - an sonstige öffentliche Sonderrechnungen	--	--	--	10.934,00	10.934,00	--	10.934,00
729400 - Weitere Auszahlungen für Sach- und Dienstleistungen	--	--	--	307,94	307,94	--	307,94
F11 - nicht besetzt	--	--	--	--	-0,00	--	--
F12 - Zuwendungen, Umlagen und sonstige Transferauszahlungen	294.845,94	--	317.220,00	305.809,47	-11.410,53	--	10.963,53
741430 - Zuweisungen und Zuschüsse an die Gemeinden und Gemeindeverbände	14.905,65	--	18.000,00	455,32	-17.544,68	--	-14.450,33
741590 - Zuweisungen und Zuschüsse an den sonstigen privaten Bereich	--	--	1.000,00	--	-1.000,00	--	--
741900 - Zuweisungen und Zuschüsse an übrige Bereiche	--	--	1.500,00	675,00	-825,00	--	675,00
743100 - Gewerbesteuerumlage	11.837,29	--	8.170,00	10.223,15	2.053,15	--	-1.614,14
744110 - Allgemeine Umlagen an das Land - Finanzierungsbeitrag Fonds Deutsche Einheit	899,00	--	--	--	-0,00	--	-899,00
744210 - Allgemeine Umlagen an Gemeinden und Gemeindeverbände - Landkreise	148.203,00	--	153.200,00	153.265,00	65,00	--	5.062,00
744230 - Allgemeine Umlagen an Gemeinden und Gemeindeverbände - Verbandsgemeinden	101.599,00	--	108.950,00	107.003,00	-1.947,00	--	5.404,00
744240 - Sonderumlage für Grundschulen und Schulturnhallen	17.402,00	--	26.400,00	34.188,00	7.788,00	--	16.786,00
F13 - Auszahlungen der sozialen Sicherung	--	--	--	--	-0,00	--	--
F14 - Sonstige laufende Auszahlungen	15.055,34	--	12.780,00	7.702,84	-5.077,16	--	-7.352,50
761300 - Auszahlungen für übernommene Reisekosten für Dienstreisen und Dienstgänge - Allgemein	36,50	--	50,00	16,50	-33,50	--	-20,00
761500 - Auszahlungen für Dienst- und Schutzkleidung, persönliche Ausrüstungsge-	263,79	--	200,00	--	-200,00	--	-263,79



## Jahresabschluss Merteshcim

	Ergebnis des Haushaltsvor- jahres	Übertra- gung aus Vorjahr	Ansatz des Haushalts- jahres ein- schl. Nach- träge	Ergebnis des Haushaltsjah- res	Abwei- chung im Haushalts- jahr	Übertra- gung in Folgejahr	Ergebnisver- änderung gegenüber Haushaltsvor- jahr
genstände							
762510 - Sachverständigen-, Gerichts- und ähnliche Auszah- lungen - Vergütungen ein- schließlich Reisekosten an Sachverständige	9.949,14	--	3.000,00	--	-3.000,00	--	-9.949,14
762530 - Sachverständigen-, Gerichts- und ähnliche Auszah- lungen - Gerichts-, Anwalts-, Notar-, Gerichtsvollzieherkos- ten usw.	--	--	300,00	--	-300,00	--	--
763110 - Büromaterial allg.	--	--	100,00	120,37	20,37	--	120,37
763210 - Fachliteratur, Zeit- schriften - Bücher	--	--	50,00	--	-50,00	--	--
763410 - Telefon, Datenüber- tragungskosten - Fernmelde- gebühren	889,44	--	850,00	884,11	34,11	--	-5,33
763510 - öffentliche Bekannt- machungen - Annoncen	--	--	800,00	--	-800,00	--	--
763600 - Öffentlichkeitsarbeit	--	--	500,00	--	-500,00	--	--
763900 - Sonstige Geschäfts- auszahlungen	158,15	--	1.850,00	960,49	-889,51	--	802,34
764110 - Versicherungsbeiträ- ge - Allgemein	812,17	--	890,00	1.061,62	171,62	--	249,45
764130 - Haftpflichtversiche- rungen	1.365,05	--	1.380,00	1.428,00	48,00	--	62,95
764140 - Unfallversicherungen	439,31	--	440,00	411,72	-28,28	--	-27,59
764200 - Beiträge zu Wirt- schaftsverbänden, Berufsver- tretungen und Vereinen	255,20	--	260,00	247,36	-12,64	--	-7,84
768100 - Grundsteuer	38,99	--	40,00	41,87	1,87	--	2,88
769200 - Verfügungsmittel	50,00	--	170,00	141,31	-28,69	--	91,31
769310 - Repräsentationen - allgemein	30,00	--	300,00	774,00	474,00	--	744,00
769320 - Repräsentationen - Jubiläen bei Bürgern, Senio- renveranstaltungen	767,60	--	1.600,00	1.615,49	15,49	--	847,89
<b>F15 - Summe der laufenden Auszahlungen aus Verwal- tungstätigkeit</b>	<b>441.426,09</b>	<b>--</b>	<b>444.825,00</b>	<b>383.118,40</b>	<b>-61.706,60</b>	<b>--</b>	<b>-58.307,69</b>
<b>F16 - Saldo der laufenden Ein- und Auszahlungen aus Verwaltungstätigkeit</b>	<b>40.805,41</b>	<b>--</b>	<b>-19.505,00</b>	<b>78.765,71</b>	<b>98.270,71</b>	<b>--</b>	<b>37.960,30</b>
F17 - Zinseinzahlungen und sonstige Finanzeinzahlungen	573,00	--	250,00	1.117,00	867,00	--	544,00
672100 - Zinsen aus Stundun- gen und Verrentungen	--	--	50,00	--	-50,00	--	--



## Jahresabschluss Mertenheim

	Ergebnis des Haushaltsvor- jahres	Übertra- gung aus Vorjahr	Ansatz des Haushalts- jahres ein- schl. Nach- träge	Ergebnis des Haushaltsjah- res	Abwei- chung im Haushalts- jahr	Übertra- gung in Folgejahr	Ergebnisver- änderung gegenüber Haushaltsvor- jahr
679200 - Vollverzinsung aus Gewerbesteuer (§ 233a AO)	573,00	--	200,00	977,00	777,00	--	404,00
679900 - Sonstige	--	--	--	140,00	140,00	--	140,00
F18 - Zinsauszahlungen und sonstige Finanzauszahlungen	3.747,57	--	8.330,00	2.480,95	-5.849,05	--	-1.266,62
774311 - an Gemeinden und Gemeindeverbände (Zinser- stattungen an Gemeinden)	--	--	6.000,00	--	-6.000,00	--	--
775110 - Zinsauszahlungen und sonstige Finanzauszah- lungen an inländische Kreditin- stitute - an Banken	3.728,57	--	2.030,00	2.428,95	398,95	--	-1.299,62
779100 - Zinsauszahlungen u. sonstige Finanzauszahlungen aus der Vollverzinsung der Gewerbesteuer (§ 233a AO)	19,00	--	300,00	52,00	-248,00	--	33,00
<b>F19 - Saldo der Zins- und sonstigen Finanzin- und - auszahlungen</b>	<b>-3.174,57</b>	<b>--</b>	<b>-8.080,00</b>	<b>-1.363,95</b>	<b>6.716,05</b>	<b>--</b>	<b>1.810,62</b>
<b>F20 - Saldo der ordentlichen Ein- und Auszahlungen</b>	<b>37.630,84</b>	<b>--</b>	<b>-27.585,00</b>	<b>77.401,76</b>	<b>104.986,76</b>	<b>--</b>	<b>39.770,92</b>
<b>F21 - Saldo der außeror- dentlichen Ein- und Auszah- lungen</b>	<b>--</b>	<b>--</b>	<b>--</b>	<b>--</b>	<b>-0,00</b>	<b>--</b>	<b>--</b>
F21a – Außerordentl. Einzahl.	--	--	--	--	-0,00	--	--
F21b – Außerordentl. Auszahl.	--	--	--	--	-0,00	--	--
<b>F22 - Saldo der Ein- und Auszahlungen aus internen Leistungsbeziehungen</b>	<b>0,00</b>	<b>--</b>	<b>0,00</b>	<b>0,00</b>	<b>0,00</b>	<b>--</b>	<b>0,00</b>
F22a - Einzahlungen aus internen Leistungsbeziehungen	1.685,24	--	1.070,00	1.707,77	637,77	--	22,53
698200 - Einzahlung aus internen Leistungsbeziehungen	1.685,24	--	1.070,00	1.707,77	637,77	--	22,53
F22b - Auszahlungen aus internen Leistungsbeziehungen	1.685,24	--	1.070,00	1.707,77	637,77	--	22,53
798200 - Auszahlung aus internen Leistungsbeziehungen	1.685,24	--	1.070,00	1.707,77	637,77	--	22,53
<b>F23 - Saldo der ordentlichen und außerordentlichen Ein- und Auszahlungen</b>	<b>37.630,84</b>	<b>--</b>	<b>-27.585,00</b>	<b>77.401,76</b>	<b>104.986,76</b>	<b>--</b>	<b>39.770,92</b>
F24 - Einzahlungen aus Inves- tionszuwendungen	--	--	6.000,00	1.299,92	-4.700,08	--	1.299,92
681430 - Investitionszuwen- dungen von Gemeinden und Gemeindeverbänden	--	--	--	1.499,92	1.499,92	--	1.499,92
681762 - Anzahlungen auf Sonderposten zum Anlagever-	--	--	--	-250,00	-250,00	--	-250,00





## Jahresabschluss Mertesheim

	Ergebnis des Haushaltsvorjahres	Übertragung aus Vorjahr	Ansatz des Haushaltsjahres einschl. Nachträge	Ergebnis des Haushaltsjahres	Abweichung im Haushaltsjahr	Übertragung in Folgejahr	Ergebnisveränderung gegenüber Haushaltsvorjahr
mögen vom Land							
681770 - Anzahlungen auf Sonderposten zum Anlagevermögen vom privaten Bereich	--	--	6.000,00	50,00	-5.950,00	--	50,00
F25 - Einzahlungen aus Beiträgen und ähnlichen Entgelten, sonstige Sonderposten	2.967,00	--	3.000,00	2.619,63	-380,37	--	-347,37
682700 - Grabnutzungsentgelte	2.967,00	--	3.000,00	2.619,63	-380,37	--	-347,37
F26 - Sonstige Investitionseinzahlungen	--	--	41.200,00	41.193,00	-7,00	--	41.193,00
688310 - Einzahlungen für fertige Erzeugnisse	--	--	41.200,00	41.193,00	-7,00	--	41.193,00
<b>F27 - Summe der Einzahlungen aus Investitionstätigkeit</b>	<b>2.967,00</b>	<b>--</b>	<b>50.200,00</b>	<b>45.112,55</b>	<b>-5.087,45</b>	<b>--</b>	<b>42.145,55</b>
F28 - Auszahlungen für immaterielle Vermögensgegenstände	--	--	--	-910,35	-910,35	--	-910,35
784100 - Auszahlungen für Konzessionen, Lizenzen und andere Schutzrechte	--	--	--	-910,35	-910,35	--	-910,35
F29 - Auszahlungen für Sachanlagen	201,08	--	24.000,00	29.807,03	5.807,03	--	29.605,95
785100 - Auszahlungen für unbebaute Grundstücke und grundstücksgleiche Rechte	201,08	--	10.000,00	23.798,80	13.798,80	--	23.597,72
785600 - Auszahlungen für Fahrzeuge, Maschinen und technische Anlagen	--	--	8.000,00	5.369,20	-2.630,80	--	5.369,20
785710 - Auszahlungen für bewegliche Sachen des Anlagevermögens oberhalb der Wertgrenze i.H.v. 410,00 Euro	--	--	--	639,03	639,03	--	639,03
785930 - Auszahlungen für Anlagen im Bau und für geleistete Anzahlungen, Auszahlungen für Baumaßnahmen	--	--	6.000,00	--	-6.000,00	--	--
F30 - Auszahlungen für Finanzanlagen	--	--	--	--	-0,00	--	--
F31 - Sonstige Investitionsauszahlungen	--	--	--	--	-0,00	--	--
<b>F32 - Summe der Auszahlungen aus Investitionstätigkeit</b>	<b>201,08</b>	<b>--</b>	<b>24.000,00</b>	<b>28.896,68</b>	<b>4.896,68</b>	<b>--</b>	<b>28.695,60</b>
<b>F33 - Saldo der Ein- und Auszahlungen aus Investitionstätigkeit</b>	<b>2.765,92</b>	<b>--</b>	<b>26.200,00</b>	<b>16.215,87</b>	<b>-9.984,13</b>	<b>--</b>	<b>13.449,95</b>
<b>F34 - Finanzmittelüberschuss / Finanzmittelfehltrag</b>	<b>40.396,76</b>	<b>--</b>	<b>-1.385,00</b>	<b>93.617,63</b>	<b>95.002,63</b>	<b>--</b>	<b>53.220,87</b>



## Jahresabschluss Mertelheim

	Ergebnis des Haushaltsvorjahres	Übertragung aus Vorjahr	Ansatz des Haushaltsjahres einschl. Nachträge	Ergebnis des Haushaltsjahres	Abweichung im Haushaltsjahr	Übertragung in Folgejahr	Ergebnisveränderung gegenüber Haushaltsvorjahr
F35 - Aufnahme von Investitionskrediten	-	-	-	-	-0,00	-	-
F36 - Tilgung von Investitionskrediten	5.666,33	-	13.650,00	16.550,00	2.900,00	-	10.883,67
792510 - Tilgung von Krediten für Investitionen vom inländischen Geldmarkt - Kredite in Euro-Währung (fester Zins)	5.666,33	-	13.650,00	16.550,00	2.900,00	-	10.883,67
<b>F37 - Saldo der Ein- und Auszahlungen aus Investitionskrediten</b>	<b>-5.666,33</b>	<b>-</b>	<b>-13.650,00</b>	<b>-16.550,00</b>	<b>-2.900,00</b>	<b>-</b>	<b>-10.883,67</b>
F38a - Einzahlungen Forderungen Einheitskasse	-	-	-	-	-0,00	-	-
F38b - Auszahlungen Forderungen Einheitskasse	-	-	-	-	-0,00	-	-
796440 - für den öffentlichen Bereich - für Gemeinden und Gemeindeverbände	-	-	-	-	-0,00	-	-
F38c - Einzahlungen aus durchlaufenden Geldern	-	-	-	-	-0,00	-	-
F38d - Auszahlungen aus durchlaufenden Geldern	-	-	-	-	-0,00	-	-
F38 - Veränderung der Forderungen gegenüber der Verbandsgemeinde im Rahmen der Einheitskasse	-	-	-	-	-0,00	-	-
F39a - Einzahlungen Verbindlichkeiten Einheitskasse	-	-	15.035,00	-	-15.035,00	-	-
694440 - Aufnahme von Krediten zur Liquiditätssicherung bei der Verbandsgemeinde (Aufnahme von Verbindlichkeiten)	-	-	15.035,00	-	-15.035,00	-	-
F39b - Auszahlungen Verbindlichkeiten Einheitskasse	34.730,43	-	-	77.067,63	77.067,63	-	42.337,20
794430 - Tilgung von Krediten zur Liquiditätssicherung bei der Verbandsgemeinde (Tilgung von Verbindlichkeiten)	-	-	-	77.067,63	77.067,63	-	77.067,63
796440 - für den öffentlichen Bereich - für Gemeinden u. Gemeindeverbände	34.730,43	-	-	-	-	-	-34.730,43
<b>F39 - Veränderung der Verbindlichkeiten gegenüber der Verbandsgemeinde im Rahmen der Einheitskasse</b>	<b>-34.730,43</b>	<b>-</b>	<b>15.035,00</b>	<b>-77.067,63</b>	<b>-92.102,63</b>	<b>-</b>	<b>-42.337,20</b>
<b>F40 - Saldo der Ein- und Auszahlungen aus Finanzierungstätigkeit</b>	<b>-40.396,76</b>	<b>-</b>	<b>1.385,00</b>	<b>-93.617,63</b>	<b>-95.002,63</b>	<b>-</b>	<b>-53.220,87</b>



## Jahresabschluss Mertersheim

	Ergebnis des Haushaltsvorjahres	Übertragung aus Vorjahr	Ansatz des Haushaltsjahres einschl. Nachträge	Ergebnis des Haushaltsjahres	Abweichung im Haushaltsjahr	Übertragung in Folgejahr	Ergebnisveränderung gegenüber Haushaltsvorjahr
F41a - Einzahlungen durchlaufende Gelder	--	--	--	--	-0,00	--	--
F41b - Auszahlungen durchlaufende Gelder	--	--	--	--	-0,00	--	--
<b>F41 - Saldo der durchlaufenden Gelder</b>	--	--	--	--	<b>-0,00</b>	--	--
<b>F42 - Verwendung Finanzmittelüberschuss / Deckung Finanzmittelfehlbetrag</b>	<b>-40.396,76</b>	--	<b>1.385,00</b>	<b>-93.617,63</b>	<b>-95.002,63</b>	--	<b>-53.220,87</b>
F43 - Veränderung der liquiden Mittel (einschl. durchlaufende Gelder)	--	--	--	--	-0,00	--	--
<b>F44 - nachrichtlich: Ausgleich Finanzhaushalt (F23 - F36)</b>	<b>31.964,51</b>	--	<b>-41.235,00</b>	<b>60.851,76</b>	<b>102.086,76</b>	--	<b>28.887,25</b>



### 3 Teilrechnungen (Muster 17 zu § 46 GemHVO)

#### Teilhaushalt 1 – Allgemeiner Haushalt

- 111001 - Verwaltungssteuerung
- 111301 - Öffentlichkeitsarbeit, Veranstaltungen, Ehrungen, Jubiläen
- 111401 - Gremien
- 114201 - Liegenschaften
- 114301 - Bauhof (Garage beim Dorfgemeinschaftshaus)
- 114501 - Sonstige zentrale Dienste (u.a. Rathaus)
- 114601 - Versicherungen
- 116201 - Kasse
- 121201 - Wahlen und sonstige Abstimmungen
- 281001 - Förderung von Einrichtungen
- 365201 - Kindertagesstätte
- 366001 - Kinderspielplätze
- 366002 - Jugendraum
- 511001 - Räumliche Planungs- und Entwicklungsmaßnahmen
- 511301 - Dorferneuerung, Städtebauförderung
- 536001 - Breitbandversorgung
- 537101 - Kommunale Abfallwirtschaft
- 541001 - Gemeindestraßen
- 541501 - Konzessionsabgaben
- 546101 - Kommunale Parkplätze und Parkbuchten
- 551001 - Öffentliches Grün, Landschaftsbau
- 552011 - Außengebietsentwässerung (u.a. gemeindliche Regenrückhaltebecken, Oberflächenwasserkanäle)
- 552102 - Hochwasserschutz
- 552103 - Entwicklung und Sanierung von natürlichen Gewässern
- 553001 - Friedhof- und Bestattungswesen
- 554001 - Naturschutz- und Landschaftspflege (Öko-Konto)
- 555901 - Feldwege, Landwirtschaftswege, Wirtschaftswege
- 571102 - Maßnahmen zur Verbesserung der Standortfaktoren u.a. Breitbandversorgung
- 573111 - Wochenmärkte, Jahrmärkte, Kerwen und Weihnachtsmärkte
- 573121 - Dorfgemeinschaftshaus
- 575001 - Tourismusförderung
- 623001 - Photovoltaikanlage

#### Teilhaushalt 2 – Zentrale Finanzwirtschaft

- 611001 - Steuern, allgemeine Zuweisungen und Umlagen, Steuerbeteiligungen
- 611320 - Sonstige allgemeine Zuweisung (KEF)
- 612101 - Zinseinnahmen und ähnliche Erträge, Stundungs- und Verrentungszinsen, Vollverzinsung Gewerbesteuer
- 612201 - Zinsen Darlehen, Kassenkredite
- 612501 - Ein- und Auszahlungen für Kredite (Tilgungen und Umschuldungen)
- 626001 - Beteiligung, Anteile, Wertpapier des Anlagevermögens



### 3.1 Teilhaushalt 1 - Allgemeiner Haushalt

#### Teilergebnisrechnung

	Ergebnis des Haushaltsvorjahres	Übertragung aus Vorjahr	Ansatz des Haushaltsjahres einschl. Nachträge	Ergebnis des Haushaltsjahres	Abweichung im Haushaltsjahr	Übertragung in Folgejahr	Ergebnisveränderung gegenüber Haushaltsvorjahr
E1 - Steuern und ähnliche Abgaben	--	--	--	--	-0,00	--	--
E2 - Zuwendungen, allgemeine Umlagen und sonstige Transfererträge	58.810,66	--	41.980,00	27.471,59	-14.508,41	--	-31.339,07
E3 - Erträge der sozialen Sicherung	--	--	--	--	-0,00	--	--
E4 - Öffentlich-rechtliche Leistungsentgelte	30.041,90	--	29.780,00	30.069,51	289,51	--	27,61
E5 - Privatrechtliche Leistungsentgelte	8.918,07	--	8.480,00	8.311,08	-168,92	--	-606,99
E6 - Kostenerstattungen und -umlagen	596,82	--	470,00	526,08	56,08	--	-70,74
E7 - Sonstige laufende Erträge	17.478,82	--	15.600,00	24.354,37	8.754,37	--	6.875,55
<b>E8 - Summe der laufenden Erträge aus Verwaltungstätigkeit</b>	<b>115.846,27</b>	<b>--</b>	<b>96.310,00</b>	<b>90.732,63</b>	<b>-5.577,37</b>	<b>--</b>	<b>-25.113,64</b>
E9 - Personal- und Versorgungsaufwendungen	39.602,56	--	40.145,00	29.348,85	-10.796,15	--	-10.253,71
E10 - Aufwendungen für Sach- und Dienstleistungen	42.860,46	--	77.270,00	50.220,80	-27.049,20	--	7.360,34
E11 - Abschreibungen	74.800,86	--	72.340,00	72.814,69	474,69	--	-1.986,17
E12 - Zuwendungen, Umlagen und sonstige Transferaufwendungen	15.360,97	--	20.500,00	13.065,28	-7.434,72	--	-2.295,69
E13 - Aufwendungen der sozialen Sicherung	--	--	--	--	-0,00	--	--
E14 - Sonstige laufende Aufwendungen	16.888,65	--	12.780,00	7.766,90	-5.013,10	--	-9.121,75
<b>E15 - Summe der laufenden Aufwendungen aus Verwaltungstätigkeit</b>	<b>189.513,50</b>	<b>--</b>	<b>223.035,00</b>	<b>173.216,52</b>	<b>-49.818,48</b>	<b>--</b>	<b>-16.296,98</b>
<b>E16 - Laufendes Ergebnis aus Verwaltungstätigkeit</b>	<b>-73.667,23</b>	<b>--</b>	<b>-126.725,00</b>	<b>-82.483,89</b>	<b>44.241,11</b>	<b>--</b>	<b>-8.816,66</b>
E17 - Zinserträge und sonstige Finanzerträge	--	--	--	--	-0,00	--	--
E18 - Zinsaufwendungen und sonstige Finanzaufwendungen	--	--	--	--	-0,00	--	--
<b>E19 - Saldo der Zins- und sonstigen Finanzerträge und -aufwendungen</b>	<b>--</b>	<b>--</b>	<b>--</b>	<b>--</b>	<b>-0,00</b>	<b>--</b>	<b>--</b>
E20 - Ordentliches Ergebnis	-73.667,23	--	-126.725,00	-82.483,89	44.241,11	--	-8.816,66
E21 - Außerordentliches	--	--	--	--	-0,00	--	--



## Jahresabschluss Mertersheim

---

	Ergebnis des Haushaltsvor- jahres	Übertra- gung aus Vorjahr	Ansatz des Haushalts- jahres ein- schl. Nach- träge	Ergebnis des Haus- haltsjahres	Abwei- chung im Haushalts- jahr	Übertra- gung in Folgejahr	Ergebnisver- änderung gegenüber Haushaltsvor- jahr
Ergebnis							
<b>E22 - Saldo aus internen Leistungsbeziehungen</b>	<b>0,00</b>	<b>--</b>	<b>0,00</b>	<b>0,00</b>	<b>0,00</b>	<b>--</b>	<b>0,00</b>
<b>E23 – Jahresergebnis (Jahresüberschuss / Jahres- fehlbetrag) des Teilhaushalts</b>	<b>-73.667,23</b>	<b>--</b>	<b>-126.725,00</b>	<b>-82.483,89</b>	<b>44.241,11</b>	<b>--</b>	<b>-8.816,66</b>



## Jahresabschluss Mertesheim

### Teilfinanzrechnung

	Ergebnis des Haushaltsvorjahres	Übertragung aus Vorjahr	Ansatz des Haushaltsjahres einschl. Nachträge	Ergebnis des Haushaltsjahres	Abweichung im Haushaltsjahr	Übertragung in Folgejahr	Ergebnisveränderung gegenüber Haushaltsvorjahr
<b>F16 - Saldo der laufenden Ein- und Auszahlungen aus Verwaltungstätigkeit</b>	-83.322,24	--	-106.255,00	-52.161,40	54.093,60	--	31.160,84
<b>F19 - Saldo der Zins- und sonstigen Finanz- und -auszahlungen</b>	--	--	--	--	-0,00	--	--
<b>F20 - Saldo der ordentlichen Ein- und Auszahlungen</b>	-83.322,24	--	-106.255,00	-52.161,40	54.093,60	--	31.160,84
<b>F21 - Saldo der außerordentlichen Ein- und Auszahlungen</b>	--	--	--	--	-0,00	--	--
<b>F22 - Saldo der Ein- und Auszahlungen aus internen Leistungsbeziehungen</b>	0,00	--	0,00	0,00	0,00	--	0,00
<b>F23 - Saldo der ordentlichen und außerordentlichen Ein- und Auszahlungen</b>	-83.322,24	--	-106.255,00	-52.161,40	54.093,60	--	31.160,84
F24 - Einzahlungen aus Investitionszuwendungen	--	--	6.000,00	1.299,92	-4.700,08	--	1.299,92
F25 - Einzahlungen aus Beiträgen und ähnlichen Entgelten, sonstige Sonderposten	2.967,00	--	3.000,00	2.619,63	-380,37	--	-347,37
F26 - Sonstige Investitionseinzahlungen	--	--	41.200,00	41.193,00	-7,00	--	41.193,00
<b>F27 - Summe der Einzahlungen aus Investitionstätigkeit</b>	2.967,00	--	50.200,00	45.112,55	-5.087,45	--	42.145,55
F28 - Auszahlungen für immaterielle Vermögensgegenstände	--	--	--	-910,35	-910,35	--	-910,35
F29 - Auszahlungen für Sachanlagen	201,08	--	24.000,00	29.807,03	5.807,03	--	29.605,95
F30 - Auszahlungen für Finanzanlagen	--	--	--	--	-0,00	--	--
F31 - Sonstige Investitionsauszahlungen	--	--	--	--	-0,00	--	--
<b>F32 - Summe der Auszahlungen aus Investitionstätigkeit</b>	201,08	--	24.000,00	28.896,68	4.896,68	--	28.695,60
<b>F33 - Saldo der Ein- und Auszahlungen aus Investitionstätigkeit</b>	2.765,92	--	26.200,00	16.215,87	-9.984,13	--	13.449,95
<b>F34 - Finanzmittelüberschuss / Finanzmittelfehlbetrag des Teilhaushalts</b>	-80.556,32	--	-80.055,00	-35.945,53	44.109,47	--	44.610,79

### 3.2 Teilhaushalt 2 - Zentrale Finanzwirtschaft

#### Teilergebnisrechnung



## Jahresabschluss Mertenheim

	Ergebnis des Haushaltsvorjahres	Übertragung aus Vorjahr	Ansatz des Haushaltsjahres einschl. Nachträge	Ergebnis des Haushaltsjahres	Abweichung im Haushaltsjahr	Übertragung in Folgejahr	Ergebnisveränderung gegenüber Haushaltsvorjahr
E1 - Steuern und ähnliche Abgaben	339.533,18	--	332.670,00	389.088,43	56.418,43	--	49.555,25
E2 - Zuwendungen, allgemeine Umlagen und sonstige Transfererträge	64.794,00	--	50.800,00	51.022,00	222,00	--	-13.772,00
E3 - Erträge der sozialen Sicherung	--	--	--	--	-0,00	--	--
E4 - Öffentlich-rechtliche Leistungsentgelte	--	--	--	--	-0,00	--	--
E5 - Privatrechtliche Leistungsentgelte	--	--	--	--	-0,00	--	--
E6 - Kostenerstattungen und -umlagen	--	--	--	--	-0,00	--	--
E7 - Sonstige laufende Erträge	--	--	--	9.900,00	9.900,00	--	9.900,00
<b>E8 - Summe der laufenden Erträge aus Verwaltungstätigkeit</b>	<b>404.327,18</b>	<b>--</b>	<b>383.470,00</b>	<b>450.010,43</b>	<b>66.540,43</b>	<b>--</b>	<b>45.683,25</b>
E9 - Personal- und Versorgungsaufwendungen	--	--	--	--	-0,00	--	--
E10 - Aufwendungen für Sach- und Dienstleistungen	--	--	--	--	-0,00	--	--
E11 - Abschreibungen	--	--	--	--	-0,00	--	--
E12 - Zuwendungen, Umlagen und sonstige Transferaufwendungen	288.101,76	--	296.720,00	301.886,05	5.166,05	--	13.784,29
E13 - Aufwendungen der sozialen Sicherung	--	--	--	--	-0,00	--	--
E14 - Sonstige laufende Aufwendungen	--	--	--	--	-0,00	--	--
<b>E15 - Summe der laufenden Aufwendungen aus Verwaltungstätigkeit</b>	<b>288.101,76</b>	<b>--</b>	<b>296.720,00</b>	<b>301.886,05</b>	<b>5.166,05</b>	<b>--</b>	<b>13.784,29</b>
<b>E16 - Laufendes Ergebnis aus Verwaltungstätigkeit</b>	<b>116.225,42</b>	<b>--</b>	<b>86.750,00</b>	<b>148.124,38</b>	<b>61.374,38</b>	<b>--</b>	<b>31.898,96</b>
E17 - Zinserträge und sonstige Finanzerträge	573,00	--	250,00	951,00	701,00	--	378,00
E18 - Zinsaufwendungen und sonstige Finanzaufwendungen	4.180,70	--	8.330,00	2.047,82	-6.282,18	--	-2.132,88
<b>E19 - Saldo der Zins- und sonstigen Finanzerträge und -aufwendungen</b>	<b>-3.607,70</b>	<b>--</b>	<b>-8.080,00</b>	<b>-1.096,82</b>	<b>6.983,18</b>	<b>--</b>	<b>2.510,88</b>
E20 - Ordentliches Ergebnis	112.617,72	--	78.670,00	147.027,56	68.357,56	--	34.409,84
E21 - Außerordentliches Ergebnis	--	--	--	--	-0,00	--	--
<b>E22 - Saldo aus internen Leistungsbeziehungen</b>	<b>--</b>	<b>--</b>	<b>--</b>	<b>--</b>	<b>-0,00</b>	<b>--</b>	<b>--</b>
<b>E23 - Jahresergebnis (Jahres-</b>	<b>120.817,72</b>	<b>--</b>	<b>78.670,00</b>	<b>147.027,56</b>	<b>68.357,56</b>	<b>--</b>	<b>26.209,84</b>





## Jahresabschluss Mertesheim

---

	Ergebnis des Haushaltsvorjahres	Übertragung aus Vorjahr	Ansatz des Haushaltsjahres einschl. Nachträge	Ergebnis des Haushaltsjahres	Abweichung im Haushaltsjahr	Übertragung in Folgejahr	Ergebnisveränderung gegenüber Haushaltsvorjahr
<b>überschuss / Jahresfehlbetrag) des Teilhaushalts</b>							



## Jahresabschluss Mertesian

### Teilfinanzrechnung

	Ergebnis des Haushaltsvorjahres	Übertragung aus Vorjahr	Ansatz des Haushaltsjahres einschl. Nachträge	Ergebnis des Haushaltsjahres	Abweichung im Haushaltsjahr	Übertragung in Folgejahr	Ergebnisveränderung gegenüber Haushaltsvorjahr
<b>F16 - Saldo der laufenden Ein- und Auszahlungen aus Verwaltungstätigkeit</b>	124.127,65	--	86.750,00	130.927,11	44.177,11	--	6.799,46
<b>F19 - Saldo der Zins- und sonstigen Finanzin- und -auszahlungen</b>	-3.174,57	--	-8.080,00	-1.363,95	6.716,05	--	1.810,62
<b>F20 - Saldo der ordentlichen Ein- und Auszahlungen</b>	120.953,08	--	78.670,00	129.563,16	50.893,16	--	8.610,08
<b>F21 - Saldo der außerordentlichen Ein- und Auszahlungen</b>	--	--	--	--	-0,00	--	--
<b>F22 - Saldo der Ein- und Auszahlungen aus internen Leistungsbeziehungen</b>	0,00	--	0,00	0,00	0,00	--	0,00
<b>F23 - Saldo der ordentlichen und außerordentlichen Ein- und Auszahlungen</b>	120.953,08	--	78.670,00	129.563,16	50.893,16	--	8.610,08
F24 - Einzahlungen aus Investitionszuwendungen	--	--	--	--	--	--	--
F25 - Einzahlungen aus Beiträgen und ähnlichen Entgelten, sonstige Sonderposten	--	--	--	--	--	--	--
F26 - Sonstige Investitionseinzahlungen	--	--	--	--	--	--	--
<b>F27 - Summe der Einzahlungen aus Investitionstätigkeit</b>	--	--	--	--	--	--	--
F28 - Auszahlungen für immaterielle Vermögensgegenstände	--	--	--	--	--	--	--
F29 - Auszahlungen für Sachanlagen	--	--	--	--	--	--	--
F30 - Auszahlungen für Finanzanlagen	--	--	--	--	--	--	--
F31 - Sonstige Investitionsauszahlungen	--	--	--	--	--	--	--
<b>F32 - Summe der Auszahlungen aus Investitionstätigkeit</b>	--	--	--	--	--	--	--
<b>F33 - Saldo der Ein- und Auszahlungen aus Investitionstätigkeit</b>	--	--	--	--	--	--	--
<b>F34 - Finanzmittelüberschuss / Finanzmittelfehlbetrag des Teilhaushalts</b>	120.953,08	--	78.670,00	129.563,16	50.893,16	--	8.610,08



## 4 Bilanz zum 31.12.2019

### 4.1 Bilanz ohne Konten zum 31.12.2019

	Ergebnis 2018	Ergebnis 2019
<b>A1 - Anlagevermögen</b>	<b>2.834.216,98</b>	<b>2.790.699,34</b>
<b>A1.1 - Immaterielle Vermögensgegenstände</b>	<b>36.795,13</b>	<b>34.723,57</b>
A1.1.1 - Gewerbliche Schutzrechte und ähnliche Rechte und Werte sowie Lizenzen an solchen Rechten und Werten	--	--
A1.1.2 - Geleistete Zuwendungen	--	--
A1.1.3 - Gezahlte Investitionszuschüsse	36.795,13	34.723,57
A1.1.4 - Geschäfts- oder Firmenwert	--	--
A1.1.5 - Anzahlungen auf immaterielle Vermögensgegenstände	--	--
<b>A1.2 - Sachanlagen</b>	<b>2.797.421,85</b>	<b>2.755.975,77</b>
A1.2.1 - Wald, Forsten	--	--
A1.2.2 - Sonstige unbebaute Grundstücke und grundstücksgleiche Rechte	133.365,99	132.766,28
A1.2.3 - Bebaute Grundstücke und grundstücksgleiche Rechte	876.212,59	861.854,85
A1.2.4 - Infrastrukturvermögen	1.784.316,28	1.729.765,06
A1.2.5 - Bauten auf fremdem Grund und Boden	--	--
A1.2.6 - Kunstgegenstände, Denkmäler	--	--
A1.2.7 - Maschinen, technische Anlagen, Fahrzeuge	1.294,04	5.326,58
A1.2.8 - Betriebs- und Geschäftsausstattung	2.232,95	26.263,00
A1.2.9 - Pflanzen und Tiere	--	--
A1.2.10 - Geleistete Anzahlungen, Anlagen im Bau	--	--
<b>A1.3 - Finanzanlagen</b>	<b>--</b>	<b>--</b>
A1.3.1 - Anteile an verbundenen Unternehmen	--	--
A1.3.2 - Ausleihungen an verbundene Unternehmen	--	--
A1.3.3 - Beteiligungen	--	--
A1.3.4 - Ausleihungen an Unternehmen, mit denen ein Beteiligungsverhältnis besteht	--	--
A1.3.5 - Sondervermögen, Zweckverbände, Anstalten des öffentlichen Rechts, rechtsfähige kommunale Stiftungen	--	--
A1.3.6 - Ausleihungen an Sondervermögen, Zweckverbände, Anstalten des öffentlichen Rechts, rechtsfähige kommunale Stiftungen	--	--
A1.3.7 - Sonstige Wertpapiere des Anlagevermögens	--	--
A1.3.8 - Sonstige Ausleihungen	--	--
<b>A2 - Umlaufvermögen</b>	<b>45.936,86</b>	<b>23.443,47</b>
<b>A2.1 - Vorräte</b>	<b>41.193,00</b>	<b>0,00</b>
A2.1.1 - Roh-, Hilfs- und Betriebsstoffe	--	--
A2.1.2 - Unfertige Erzeugnisse, unfertige Leistungen	--	--
A2.1.3 - Fertige Erzeugnisse, fertige Leistungen und Waren	41.193,00	0,00
A2.1.4 - Geleistete Anzahlungen auf Vorräte	--	--
<b>A2.2 - Forderungen und sonstige Vermögensgegenstände</b>	<b>4.743,86</b>	<b>23.443,47</b>
A2.2.1 - Öffentlich-rechtliche Forderungen, Forderungen aus Transferleistungen	2.645,88	21.997,73



## Jahresabschluss Mertesheim

	Ergebnis 2018	Ergebnis 2019
A2.2.2 - Privatrechtliche Forderungen aus Lieferungen und Leistungen	1.990,50	856,51
A2.2.3 - Forderungen gegen verbundene Unternehmen	--	--
A2.2.4 - Forderungen gegen Unternehmen, mit denen ein Beteiligungsverhältnis besteht	--	--
A2.2.5 - Forderungen gegen Sondervermögen, Zweckverbände, Anstalten des öffentlichen Rechts, rechtsfähige kommunale Stiftungen	47,48	301,64
A2.2.6 - Forderungen gegen den sonstigen öffentlichen Bereich	60,00	287,59
A2.2.7 - Sonstige Vermögensgegenstände	--	--
A2.3 - Wertpapiere des Umlaufvermögens	--	--
A2.3.1 - Anteile an verbundenen Unternehmen	--	--
A2.3.2 - Sonstige Wertpapiere des Umlaufvermögens	--	--
A2.4 - Kassenbestand, Bundesbankguthaben, Guthaben bei der Europäischen Zentralbank, Guthaben bei Kreditinstituten und Schecks	--	--
<b>A3 - Ausgleichsposten für latente Steuern</b>	--	--
<b>A4 - Rechnungsabgrenzungsposten</b>	<b>580,46</b>	<b>610,03</b>
A4.1 - Disagio	--	--
A4.2 - Sonstige Rechnungsabgrenzungsposten	580,46	610,03
<b>A5 - Nicht durch Eigenkapital gedeckter Fehlbetrag</b>	--	--
<b>Summe Aktiva</b>	<b>2.880.734,30</b>	<b>2.814.752,84</b>
<b>P1 - Eigenkapital</b>	<b>802.983,98</b>	<b>867.527,65</b>
<b>P1.1 - Kapitalrücklage</b>	<b>755.833,49</b>	<b>802.983,98</b>
<b>P1.2 - Sonstige Rücklagen</b>	--	--
P1.3 - Jahresüberschuss / Jahresfehlbetrag	47.150,49	64.543,67
P1.4 - Nicht durch Eigenkapital gedeckter Fehlbetrag	--	--
<b>P2 - Sonderposten</b>	<b>1.551.211,88</b>	<b>1.505.728,40</b>
P2.1 - Sonderposten für Belastungen aus dem kommunalen Finanzausgleich	9.900,00	--
P2.2 - Sonderposten zum Anlagevermögen	1.512.289,99	1.473.832,93
P2.2.1 - Sonderposten aus Zuwendungen	894.512,58	882.290,23
P2.2.2 - Sonderposten aus Beiträgen und ähnlichen Entgelten	611.527,41	585.492,70
P2.2.3 - Sonderposten aus Anzahlungen für Anlagevermögen	6.250,00	6.050,00
P2.3 - Sonderposten für den Gebührenaussgleich	406,95	1.401,80
P2.4 - Sonderposten mit Rücklageanteil	--	--
P2.5 - Sonderposten aus Grabnutzungsentgelten	28.614,94	30.493,67
P2.6 - Sonderposten aus Anzahlungen für Grabnutzungsentgelte	--	--
P2.7 - Sonstige Sonderposten	--	--
<b>P3 - Rückstellungen</b>	<b>9.541,00</b>	--
P3.1 - Rückstellungen für Pensionen und ähnliche Verpflichtungen	9.541,00	--
P3.2 - Steuerrückstellungen	--	--
P3.3 - Rückstellungen für latente Steuern	--	--
P3.4 - Sonstige Rückstellungen	--	--
<b>P4 - Verbindlichkeiten</b>	<b>516.607,51</b>	<b>441.319,11</b>
P4.1 - Anleihen	--	--



## Jahresabschluss Mertersheim

---

	Ergebnis 2018	Ergebnis 2019
P4.2 - Verbindlichkeiten aus Kreditaufnahmen	122.383,01	109.683,01
P4.2.1 - Verbindlichkeiten aus Kreditaufnahmen für Investitionen	122.383,01	109.683,01
P4.2.2 - Verbindlichkeiten aus Kreditaufnahmen zur Liquiditätssicherung	--	--
P4.3 - Verbindlichkeiten aus Vorgängen, die Kreditaufnahmen wirtschaftlich gleichkommen	--	--
P4.4 - Erhaltene Anzahlungen auf Bestellungen	--	--
P4.5 - Verbindlichkeiten aus Lieferungen und Leistungen	8.719,97	14.814,14
P4.6 - Verbindlichkeiten aus Transferleistungen	--	--
P4.7 - Verbindlichkeiten gegenüber verbundenen Unternehmen	--	--
P4.8 - Verbindlichkeiten gegenüber Unternehmen, mit denen ein Beteiligungsverhältnis besteht.	--	--
P4.9 - Verbindlichkeiten gegenüber Sondervermögen, Zweckverbänden, Anstalten des öffentlichen Rechts, rechtsfähigen kommunalen Stiftungen	379,41	49,04
P4.10 - Verbindlichkeiten gegenüber dem sonstigen öffentlichen Bereich	385.125,12	316.522,92
P4.11 - Sonstige Verbindlichkeiten	--	250,00
P5 - Rechnungsabgrenzungsposten	389,93	177,68
<b>Summe Passiva</b>	<b>2.880.734,30</b>	<b>2.814.752,84</b>



#### 4.2 Bilanz mit Konten zum 31.12.2019

	2018	2019
<b>A1 - Anlagevermögen</b>	<b>2.834.216,98</b>	<b>2.790.699,34</b>
<b>A1.1 - Immaterielle Vermögensgegenstände</b>	<b>36.795,13</b>	<b>34.723,57</b>
A1.1.1 - Gewerbliche Schutzrechte und ähnliche Rechte und Werte sowie Lizenzen an solchen Rechten und Werten	--	--
A1.1.2 - Geleistete Zuwendungen	--	--
A1.1.3 - Gezahlte Investitionszuschüsse	36.795,13	34.723,57
013310 - an Eigenbetriebe	36.795,13	34.723,57
A1.1.4 - Geschäfts- oder Firmenwert	--	--
A1.1.5 - Anzahlungen auf immaterielle Vermögensgegenstände	--	--
<b>A1.2 - Sachanlagen</b>	<b>2.797.421,85</b>	<b>2.755.975,77</b>
A1.2.1 - Wald, Forsten	--	--
A1.2.2 - Sonstige unbebaute Grundstücke und grundstücksgleiche Rechte	133.365,99	132.766,28
022500 - Kinderspielplätze	500,71	1,00
022900 - Sonstige Grünflächen	22.854,05	22.754,05
023300 - Öd- und Unland	15.444,50	15.444,50
023500 - Streuobstwiesen	4.557,08	4.557,08
023900 - Sonstige (Ackerland, etc.)	36.601,00	36.601,00
024100 - Ökoflächen, Ausgleichsflächen	23.344,15	23.344,15
026100 - Flüsse und Bäche	30.064,50	30.064,50
A1.2.3 - Bebaute Grundstücke und grundstücksgleiche Rechte	876.212,59	861.854,85
032100 - Kindertagesstätten	304.436,03	299.386,03
037100 - mit Verwaltungsgebäuden	278.753,05	274.341,49
039100 - Gemeinschafts-, Bürgerhäuser, Stadthallen	259.214,77	255.213,19
039210 - Friedhofsgebäude, Leichenhallen - Friedhofsgebäude / Leichenhallen mit Nebenanlagen	19.472,52	19.206,72
039400 - Werkstätten	5.644,10	5.315,42
039990 - sonstige Gebäude, Bauten - Toilettenanlagen, sonstige	8.692,12	8.392,00
A1.2.4 - Infrastrukturvermögen	1.784.316,28	1.729.765,06
041200 - Brücken	136.245,93	133.551,69
048240 - Straßen - Gemeindestraßen	1.161.890,21	1.133.742,47
048250 - Straßen - Gehwege	62.868,84	60.125,52
048340 - Wege - landwirtschaftliche Wege	143.435,06	136.996,46
048410 - Plätze - Parkplätze	58.726,43	57.085,57
048710 - Straßenbeleuchtung - Strom	13.824,00	11.307,00
049280 - wasserbauliche Anlagen und Anlagen des Hochwasserschutzes - sonstige Anlagen des Hochwasserschutzes	34.163,43	34.163,43
049290 - wasserbauliche Anlagen und Anlagen des Hochwasserschutzes - sonstige Gewässerbauten und deren Messeinrichtungen	21.092,82	19.377,22
049310 - Öffentlicher Personennahverkehr - Bahnhöfe, Buswartehallen, sonstige Wartehallen	152.069,56	143.415,70
A1.2.5 - Bauten auf fremdem Grund und Boden	--	--



## Jahresabschluss Merteshcim

	2018	2019
A1.2.6 - Kunstgegenstände, Denkmäler	--	--
A1.2.7 - Maschinen, technische Anlagen, Fahrzeuge	1.294,04	5.326,58
071500 - Sonderfahrzeuge (z.B. Grabbagger, Straßenreinigung)	678,64	--
071810 - Zusatzgeräte für Fahrzeuge - Salzstreugeräte für Winterfahrzeuge	97,40	46,58
071900 - sonstige Fahrzeuge	--	5.011,00
072400 - technische Anlagen zum Bau und zur Unterhaltung der Infrastruktur und Landschaftspflege	518,00	269,00
A1.2.8 - Betriebs- und Geschäftsausstattung	2.232,95	26.263,00
082110 - Betriebsausstattung - Werkstätteneinrichtungen/Betriebseinrichtungen	2.150,95	26.259,00
082240 - Geschäftsausstattung - Hardware	78,00	1,00
082400 - Geringwertige Vermögensgegenstände	4,00	3,00
A1.2.9 - Pflanzen und Tiere	--	--
A1.2.10 - Geleistete Anzahlungen, Anlagen im Bau	--	--
<b>A1.3 - Finanzanlagen</b>	<b>--</b>	<b>--</b>
A1.3.1 - Anteile an verbundenen Unternehmen	--	--
A1.3.2 - Ausleihungen an verbundene Unternehmen	--	--
A1.3.3 - Beteiligungen	--	--
A1.3.4 - Ausleihungen an Unternehmen, mit denen ein Beteiligungsverhältnis besteht	--	--
A1.3.5 - Sondervermögen, Zweckverbände, Anstalten des öffentlichen Rechts, rechtsfähige kommunale Stiftungen	--	--
A1.3.6 - Ausleihungen an Sondervermögen, Zweckverbände, Anstalten des öffentlichen Rechts, rechtsfähige kommunale Stiftungen	--	--
A1.3.7 - Sonstige Wertpapiere des Anlagevermögens	--	--
A1.3.8 - Sonstige Ausleihungen	--	--
<b>A2 - Umlaufvermögen</b>	<b>45.936,86</b>	<b>23.443,47</b>
<b>A2.1 - Vorräte</b>	<b>41.193,00</b>	<b>0,00</b>
A2.1.1 - Roh-, Hilfs- und Betriebsstoffe	--	--
A2.1.2 - Unfertige Erzeugnisse, unfertige Leistungen	--	--
A2.1.3 - Fertige Erzeugnisse, fertige Leistungen und Waren	41.193,00	0,00
143100 - Fertige Erzeugnisse	41.193,00	0,00
A2.1.4 - Geleistete Anzahlungen auf Vorräte	--	--
<b>A2.2 - Forderungen und sonstige Vermögensgegenstände</b>	<b>4.743,86</b>	<b>23.443,47</b>
A2.2.1 - Öffentlich-rechtliche Forderungen, Forderungen aus Transferleistungen	2.645,88	21.997,73
151590 - ör Gebührenforderungen gegen den sonstigen privaten Bereich	0,00	845,00
153420 - Steuerforderungen gegen das Land	786,99	5.728,45
153510 - Steuerforderungen gegen private Unternehmen	259,60	--
153590 - Steuerforderungen gegen den sonstigen privaten Bereich	274,66	467,72
154420 - Forderungen aus Transferleistungen gegen das Land	567,53	--
155420 - Sonstige öffentlich-rechtlichen Forderungen gegen das Land	--	13.499,32
155510 - Sonstige öffentlich-rechtliche Forderungen gegen private Unternehmen	757,10	1.457,24
A2.2.2 - Privatrechtliche Forderungen aus Lieferungen und Leistungen	1.990,50	856,51
165100 - Forderungen aus Lieferungen und Leistungen gegen private Unternehmen	599,68	--



## Jahresabschluss Mertesheim

	2018	2019
165900 - Forderungen aus Lieferungen und Leistungen gegen den sonstigen privaten Bereich	1.390,82	856,51
A2.2.3 - Forderungen gegen verbundene Unternehmen	--	--
A2.2.4 - Forderungen gegen Unternehmen, mit denen ein Beteiligungsverhältnis besteht	--	--
A2.2.5 - Forderungen gegen Sondervermögen, Zweckverbände, Anstalten des öffentlichen Rechts, rechtsfähige kommunale Stiftungen	47,48	301,64
163100 - Forderungen aus Lieferungen und Leistungen gegen Eigenbetriebe	47,48	301,64
A2.2.6 - Forderungen gegen den sonstigen öffentlichen Bereich	60,00	287,59
164200 - Forderungen aus Lieferungen und Leistungen gegen das Land	--	60,59
164300 - Forderungen aus Lieferungen u. Leistungen gegen Gemeinden und Gemeindeverbände	60,00	--
164800 - gegen sonstige öffentliche Sonderrechnungen	--	227,00
A2.2.7 - Sonstige Vermögensgegenstände	--	--
A2.3 - Wertpapiere des Umlaufvermögens	--	--
A2.3.1 - Anteile an verbundenen Unternehmen	--	--
A2.3.2 - Sonstige Wertpapiere des Umlaufvermögens	--	--
A2.4 - Kassenbestand, Bundesbankguthaben, Guthaben bei der Europäischen Zentralbank, Guthaben bei Kreditinstituten und Schecks	--	--
<b>A3 - Ausgleichsposten für latente Steuern</b>	--	--
<b>A4 - Rechnungsabgrenzungsposten</b>	<b>580,46</b>	<b>610,03</b>
A4.1 - Disagio	--	--
A4.2 - Sonstige Rechnungsabgrenzungsposten	580,46	610,03
195100 - Sonstige aktive Rechnungsabgrenzungsposten	580,46	610,03
<b>A5 - Nicht durch Eigenkapital gedeckter Fehlbetrag</b>	--	--
<b>Summe Aktiva</b>	<b>2.880.734,30</b>	<b>2.814.752,84</b>





## Jahresabschluss Merteshcim

	2018	2019
<b>P1 - Eigenkapital</b>	<b>802.983,98</b>	<b>867.527,65</b>
<b>P1.1 - Kapitalrücklage</b>	<b>755.833,49</b>	<b>802.983,98</b>
201100 - Ergebnisvortrag (Kapitalrücklage zum 01.01.2007 abzüglich Ergebnisse der Jahre 2007 bis 2012)	886.912,55	886.912,55
201102 - Ergebnis 2013	-12.891,21	-12.891,21
201103 - Ergebnis 2014	-40.565,97	-40.565,97
201104 - Ergebnis 2015	-10.438,55	-10.438,55
201105 - Ergebnis 2016	-92.446,01	-92.446,01
201106 - Ergebnis 2017	25.262,68	25.262,68
201107 - Ergebnis 2018	--	47.150,49
<b>P1.2 - Sonstige Rücklagen</b>	<b>--</b>	<b>--</b>
P1.3 - Jahresüberschuss / Jahresfehlbetrag	47.150,49	64.543,67
P1.4 - Nicht durch Eigenkapital gedeckter Fehlbetrag	--	--
<b>P2 - Sonderposten</b>	<b>1.551.211,88</b>	<b>1.505.728,40</b>
P2.1 - Sonderposten für Belastungen aus dem kommunalen Finanzausgleich	9.900,00	--
220100 - Sonderposten für Belastungen aus dem kommunalen Finanzausgleich	9.900,00	--
P2.2 - Sonderposten zum Anlagevermögen	1.512.289,99	1.473.832,93
P2.2.1 - Sonderposten aus Zuwendungen	894.512,58	882.290,23
231420 - Sonderposten aus Zuwendungen vom Land	592.285,93	585.432,41
231430 - Sonderposten aus Zuwendungen von Gemeinden und Gemeindeverbänden	203.908,36	201.983,62
231510 - aus Zuwendungen von privaten Unternehmen	37.935,24	36.857,49
231590 - Sonderposten aus Zuwendungen vom sonstigen privaten Bereich	4.356,00	4.356,00
231900 - Sonderposten aus Zuwendungen von Sonstigen	56.027,05	53.660,71
P2.2.2 - Sonderposten aus Beiträgen und ähnlichen Entgelten	611.527,41	585.492,70
232490 - aus Beiträgen und ähnlichen Entgelten - vom öffentlichen Bereich - vom sonstigen öffentlichen Bereich	577,55	506,15
232510 - aus Beiträgen und ähnlichen Entgelten von privaten Unternehmen	610.949,86	584.986,55
P2.2.3 - Sonderposten aus Anzahlungen für Anlagevermögen	6.250,00	6.050,00
233100 - Anzahlungen auf Sonderposten aus Zuwendungen	6.250,00	6.050,00
P2.3 - Sonderposten für den Gebührenaussgleich	406,95	1.401,80
234300 - für den Gebührenaussgleich (Wirtschaftswegeunterhaltung)	406,95	1.401,80
P2.4 - Sonderposten mit Rücklageanteil	--	--
P2.5 - Sonderposten aus Grabnutzungsentgelten	28.614,94	30.493,67
236200 - Grabnutzungsentgelte	28.614,94	30.493,67
P2.6 - Sonderposten aus Anzahlungen für Grabnutzungsentgelte	--	--
P2.7 - Sonstige Sonderposten	--	--
<b>P3 - Rückstellungen</b>	<b>9.541,00</b>	<b>--</b>
P3.1 - Rückstellungen für Pensionen und ähnliche Verpflichtungen	9.541,00	--
243100 - Ehrensoldrückstellungen für aktive Ehrenbeamte	9.541,00	--
P3.2 - Steuerrückstellungen	--	--
P3.3 - Rückstellungen für latente Steuern	--	--



## Jahresabschluss Mertenheim

	2018	2019
P3.4 - Sonstige Rückstellungen	--	--
<b>P4 - Verbindlichkeiten</b>	<b>516.607,51</b>	<b>441.319,11</b>
P4.1 - Anleihen	--	--
P4.2 - Verbindlichkeiten aus Kreditaufnahmen	122.383,01	109.683,01
P4.2.1 - Verbindlichkeiten aus Kreditaufnahmen für Investitionen	122.383,01	109.683,01
315131 - von Banken - Euro-Währung (fester Zins) - Laufzeit 5 Jahre und mehr	122.383,01	109.683,01
P4.2.2 - Verbindlichkeiten aus Kreditaufnahmen zur Liquiditätssicherung	--	--
P4.3 - Verbindlichkeiten aus Vorgängen, die Kreditaufnahmen wirtschaftlich gleichkommen	--	--
P4.4 - Erhaltene Anzahlungen auf Bestellungen	--	--
P4.5 - Verbindlichkeiten aus Lieferungen und Leistungen	8.719,97	14.814,14
355100 - Verbindlichkeiten aus Lieferungen und Leistungen gegenüber privaten Unternehmen	2.129,64	11.235,29
355190 - private Unternehmen - Sonstige	4.283,13	--
355900 - Verbindlichkeiten aus Lieferungen und Leistungen gegenüber dem sonstigen privaten Bereich	1.545,00	3.578,85
355990 - sonstiger privater Bereich - Sonstige	762,20	--
P4.6 - Verbindlichkeiten aus Transferleistungen	--	--
P4.7 - Verbindlichkeiten gegenüber verbundenen Unternehmen	--	--
P4.8 - Verbindlichkeiten gegenüber Unternehmen, mit denen ein Beteiligungsverhältnis besteht	--	--
P4.9 - Verbindlichkeiten gegenüber Sondervermögen, Zweckverbänden, Anstalten des öffentlichen Rechts, rechtsfähigen kommunalen Stiftungen	379,41	49,04
353100 - Verbindlichkeiten aus Lieferungen und Leistungen gegenüber Eigenbetrieben	379,41	49,04
P4.10 - Verbindlichkeiten gegenüber dem sonstigen öffentlichen Bereich	385.125,12	316.522,92
354200 - Verbindlichkeiten aus Lieferungen und Leistungen gegenüber dem Land	66,77	127,36
354300 - Verbindlichkeiten aus Lieferungen und Leistungen gegenüber Gemeinden und Gemeindeverbänden	71,58	51,13
354900 - Verbindlichkeiten aus Lieferungen und Leistungen gegenüber dem sonstigen öffentlichen Bereich	149,04	--
364200 - Verbindlichkeiten aus Transferleistungen gegenüber dem Land	--	4.967,37
364300 - Verbindlichkeiten aus Transferleistungen gegenüber Gemeinden und Gemeindeverbänden	11.991,32	15.598,28
374310 - gegenüber Gemeinden und Gemeindeverbänden - laufendes Verrechnungskonto	372.846,41	295.778,78
P4.11 - Sonstige Verbindlichkeiten	--	250,00
377590 - gegenüber Organmitgliedern	--	250,00
P5 - Rechnungsabgrenzungsposten	389,93	177,68
399999 - Passiver RAP	389,93	177,68
<b>Summe Passiva</b>	<b>2.880.734,30</b>	<b>2.814.752,84</b>



## 5 Anhang

### 5.1 Allgemeine Angaben

Der Jahresabschluss zum 31. Dezember 2019 wurde nach der Verordnung über die Aufstellung und Ausführung des Haushaltsplans der Gemeinde mit doppelter Buchführung (Gemeindehaushaltsverordnung – GemHVO) aufgestellt.

Gemäß § 108 GemO in Verbindung mit § 48 GemHVO ist der Anhang ein Bestandteil des Jahresabschlusses. Im Anhang sind die wesentlichen Posten der Bilanz, der Ergebnisrechnung und der Finanzrechnung zu erläutern und deren Abweichungen im Vergleich zum Vorjahr darzustellen.

Ferner werden u.a. die verwendeten Bilanzierungs- und Bewertungsmethoden erläutert und Zusatzinformationen angegeben, welche für die Beurteilung des Jahresabschlusses eine besondere Bedeutung haben.

Auf Negativangaben wird an den entsprechenden Stellen verzichtet, d.h. dass Bilanzpositionen mit einem Wert von 0,00 Euro nicht aufgeführt werden.

Aus rechentechnischen Gründen können in Tabellen und bei Verweisen Rundungsdifferenzen zu den sich mathematisch exakt ergebenden Werten (Geldeinheiten, Prozentangaben usw.) auftreten.

### 5.2 Erläuterungen zum Ausweis, Bilanzierung und Bewertung

Die Gliederung der Bilanz erfolgte nach den Vorschriften zu § 47 GemHVO.

Vermögensgegenstände des Anlagevermögens, die vor dem 01.01.2019 angeschafft wurden, sind nach den Vorschriften der Gemeindeeröffnungsbilanzbewertungsverordnung (GemEBilBewVO) grundsätzlich mit den Anschaffungs- oder Herstellungskosten gemäß § 34 Abs. 1 GemHVO, vermindert um Abschreibungen nach § 35 GemHVO, angesetzt. Hiervon wurde abgewichen, wenn die tatsächlichen Anschaffungs- oder Herstellungskosten nicht oder nur mit unverhältnismäßigem Aufwand ermittelt werden können. In diesen Fällen wurden entsprechende Erfahrungswerte bzw. Ersatzwerte (z.B. Bodenrichtwerte für Grundstücke, Gebäudebewertung nach dem Ertrags-/ Sachwertverfahren, etc.), vermindert um die Abschreibungen, herangezogen.

Forderungen und sonstige Vermögensgegenstände sind gemäß § 34 Abs. 5 GemHVO mit dem Nennwert angesetzt, Verbindlichkeiten gemäß § 34 Abs. 6 GemHVO mit ihrem Rückzahlungsbetrag.

Die Rückstellungen wurden gemäß § 36 GemHVO mit dem Betrag ihrer voraussichtlichen Inanspruchnahme gebildet und beinhalten alle erkennbaren Risiken und ungewisse Verpflichtungen in angemessener Höhe.

Die Abschreibungen wurden nach Maßgabe der Abschreibungstabelle für kommunale Gebietskörperschaften unter Berücksichtigung der erwarteten wirtschaftlichen, technischen und rechtlichen Nutzungsdauer festgelegt. Planmäßige Abschreibungen erfolgen ausschließlich linear. Abweichungen werden an entsprechender Position erläutert.

Empfangene Zuwendungen sowie Beiträge und ähnliche Entgelte für Investitionstätigkeiten werden gemäß § 38 GemHVO mit dem Einzahlungswert als Sonderposten passiviert und je nach Art ihrer Herkunft oder Verwendung ergebniswirksam aufgelöst.

Darüber hinaus sind für die Bilanz auch die nach den gesetzlichen Bestimmungen geforderten Abgrenzungen bzw. jahresgerechten Zuordnungen erfolgt und die entsprechenden Rechnungsabgrenzungsposten gemäß § 37 GemHVO gebildet.



## Jahresabschluss Mertenheim

---

Die detaillierte Darstellung der gewählten Bilanzierungs- und Bewertungsmethoden wird unter 5.6 erläutert. Abweichungen von den bisher angewandten Bilanzierungs- und Bewertungsmethoden fanden nicht statt.

In die Herstellungskosten wurden keine Zinsen für Fremdkapital einbezogen.

Die Bildung von Rückstellungen für unterlassene Instandhaltung werden, sofern gebildet, an der entsprechenden Stelle erläutert.



## 5.3 Erläuterungen zu den Posten der Bilanz

### 5.3.1 Erläuterungen zur Bilanz - Aktiva

Die Aktivseite der Bilanz gliedert sich gemäß § 47 Abs. 4 GemHVO in das Anlagevermögen, das Umlaufvermögen, den Ausgleichsposten für latente Steuern, die Rechnungsabgrenzungsposten sowie den nicht durch Eigenkapital gedeckten Fehlbetrag.

Die Veränderungen dieser Bilanzpositionen sind gemäß § 48 Abs. 1 GemHVO zu erläutern.

Die Entwicklung des Anlagevermögens und der Vermögensgegenstände im Vergleich zum Jahresabschluss 2018 ist gemäß § 108 Abs. 3 Nr. 3 GemO in der Anlagenübersicht als Anlage zum Jahresabschluss beizufügen und dort zu entnehmen.

Die Entwicklung der Forderungen im Umlaufvermögen ist gemäß § 108 Abs. 3 Nr. 4 GemO in der Forderungsübersicht als Anlage beizufügen.

#### 5.3.1.1 Immaterielle Vermögensgegenstände

Bei immateriellen Vermögensgegenständen handelt es sich um Vermögensgegenstände ohne physische Substanz. Dies sind Rechte und Möglichkeiten mit besonderen Vorteilen, zu deren Erlangung bei der Gemeinde Aufwendungen entstanden und die selbstständig bewertbar sind. Sie sind als Anschaffungs- oder Herstellungskosten zu bilanzieren und planmäßig abzuschreiben.

Die immateriellen Vermögensgegenstände wurden zum Bilanzstichtag durch eine Buchinventur erfasst. Der Einzelnachweis ergibt sich aus der Anlagenbuchhaltung.

	2018	2019	Veränderung
1.1.3 Gezahlte Investitionszuschüsse	36.795,13	34.723,57	-2.071,56
<b>Summe 1.1 Immaterielle Vermögensgegenstände</b>	<b>36.795,13</b>	<b>34.723,57</b>	<b>-2.071,56</b>

Es handelt sich hierbei um Investitionszuschüsse an die VG-Werke für die Straßenentwässerung. Diese verringern sich um die Abschreibungen von 2.071,56 € auf den Restbuchwert zum 31.12.2019 von 34.723,57 €.

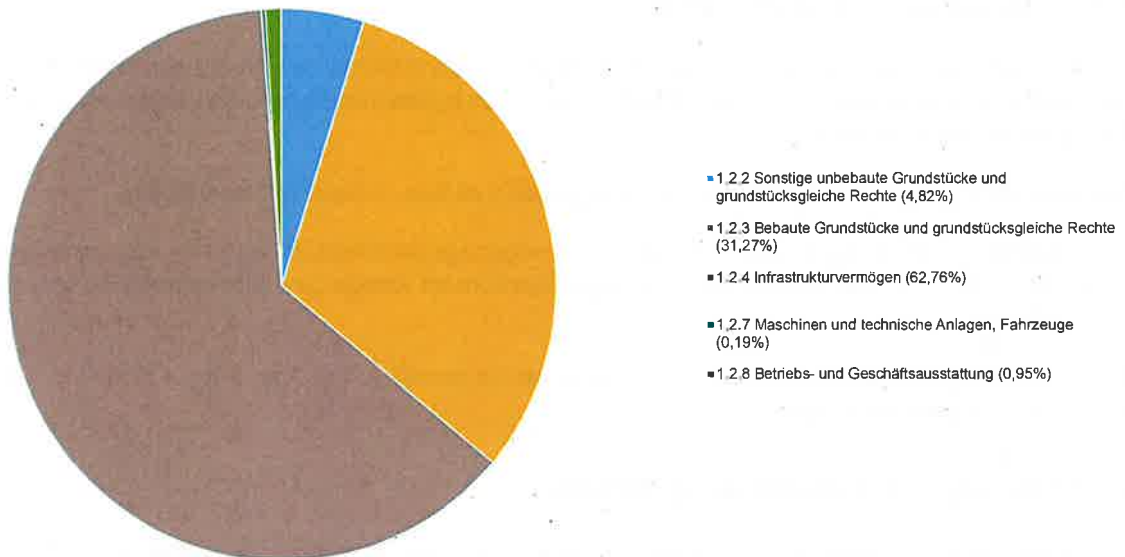
#### 5.3.1.2 Sachanlagen

Unter den Sachanlagen werden die materiellen Vermögensgegenstände erfasst, die dazu bestimmt sind, der Gemeinde auf Dauer zu dienen. Das Sachanlagevermögen wurde zum Bilanzstichtag durch eine Buchinventur erfasst. Der Einzelnachweis ergibt sich aus der Anlagenbuchhaltung.

Bilanzposition	2018	2019	Veränderung
1.2.2 Sonstige unbebaute Grundstücke und grundstücksgleiche Rechte	133.365,99	132.766,28	-599,71
1.2.3 Bebaute Grundstücke und grundstücksgleiche Rechte	876.212,59	861.854,85	-14.357,74
1.2.4 Infrastrukturvermögen	1.784.316,28	1.729.765,06	-54.551,22
1.2.7 Maschinen und technische Anlagen, Fahrzeuge	1.294,04	5.326,58	4.032,54
1.2.8 Betriebs- und Geschäftsausstattung	2.232,95	26.263,00	24.030,05
<b>Summe 1.2 Sachanlagen</b>	<b>2.797.421,85</b>	<b>2.755.975,77</b>	<b>-41.446,08</b>



Aufteilung des Sachanlagevermögens



### 5.3.1.2.1 Wald und Forsten

Die Bilanzposition beinhaltet Wald- und Forstwirtschaftsflächen. Hierzu gehören der Grund und Boden sowie der Aufwuchs, der Holzvorrat und Holzlagerplätze. Nicht beinhaltet sind Waldwege, die dem Infrastrukturvermögen zuzuordnen sind.

Die Ortsgemeinde Mertesheim besitzt keine Wald- und Forstwirtschaftsflächen.

### 5.3.1.2.2 Sonstige unbebaute Grundstücke und grundstücksgleiche Rechte

Unter diese Bilanzposition fallen alle weiteren unbebauten Grundstücke, auf denen keine Bebauung vorgenommen wurde. Die Zuordnung orientiert sich an der Rechtsprechung zur Abgrenzung des Grundvermögens von den Betriebsvorrichtungen. Die Gemeinde ist Eigentümerin dieser Grundstücke oder es wurde ihr ein grundstücksgleiches Recht (z.B. Erbbaurecht) eingeräumt.

	2018	2019	Veränderung
Grünflächen	23.354,76	22.755,05	-599,71
Ackerland	56.602,58	56.602,58	0,00
Schutzflächen	23.344,15	23.344,15	0,00
Gewässer	30.064,50	30.064,50	0,00
<b>Summe Sonstige unbebaute Grundstücke und grundstücksgleiche Rechte</b>	<b>133.365,99</b>	<b>132.766,28</b>	<b>-599,71</b>

#### Die Veränderung von - 599,71 € setzt sich wie folgt zusammen:

Interne Umbuchung von Spielgeräten inkl. restl. Abschreibungen auf Konto 082110	-499,71
---	---------



## Jahresabschluss Merteshheim

Abschreibungen	-100,00
<b>gesamt</b>	<b>-599,71</b>

Zusammensetzung und Restbuchwerte zum 31.12.2019:

- Bolzplatz (1,00 €)
- Grünflächen (22.754,05 €)
- Gehölz / Ödland (15.444,50 €)
- Streuobstwiese (4.557,08 €)
- Sonstige Ackerflächen (36.601,00 €)
- Ökoflächen (23.344,15 €)
- Bachläufe (30.064,50 €)

### 5.3.1.2.3 Bebaute Grundstücke und grundstücksgleiche Rechte

Unter den bebauten Grundstücken und grundstücksgleichen Rechten sind sämtliche Grundstücke ausgewiesen, auf denen eine Bebauung vorgenommen wurde. Darüber hinaus sind hier sämtliche Gebäude auszuweisen, die sich im Eigentum der Gemeinde befinden und nicht auf fremdem Grund und Boden stehen.

	2018	2019	Veränderung
Soziale Einrichtungen	304.436,03	299.386,03	-5.050,00
Verwaltungsgebäude	278.753,05	274.341,49	-4.411,56
Sonstige Gebäude	293.023,51	288.127,33	-4.896,18
<b>Summe Bebaute Grundstücke und grundstücksgleiche Rechte</b>	<b>876.212,59</b>	<b>861.854,85</b>	<b>-14.357,74</b>

**Die Veränderung von - 14.357,74 € setzt sich wie folgt zusammen:**

Interne Umbuchung eines alten Spielgerätes in der Kita auf Konto 082110	-1,00
Abschreibungen	-14.356,74
<b>gesamt</b>	<b>-14.357,74</b>

Die Bilanz-Nr. umfasst die folgenden Grundstücke inkl. Gebäude, Zuwegungen, Einfriedungen etc.:

- Rathaus
- Dorfgemeinschaftshaus
- Friedhof
- Werkstatt (Doppelgarage bei Dorfgemeinschaftshaus)
- Vereinsheim Vogelschutzverein



#### 5.3.1.2.4 Infrastrukturvermögen

Die Position beinhaltet sowohl Grundstücke als auch Infrastrukturbauwerke, hier insbesondere Straßen, Feld- und Waldwege sowie die Straßenbeleuchtung, Brücken und Stützbauwerke. Es sind neben den Infrastrukturbauwerken selbst grundsätzlich sämtliche Grundstücke auszuweisen, auf denen Infrastrukturvermögen errichtet wurde.

Im Infrastrukturvermögen ist in der Regel der Hauptteil des kommunalen Sachvermögens bilanziert. Dieses Vermögen zählt zum sog. nicht realisierbaren Vermögen, dessen Veräußerung sich grundsätzlich als sehr schwierig erweist.

	2018	2019	Veränderung
Brücken, Tunnel und ingenieurtechnische Anlagen	136.245,93	133.551,69	-2.694,24
Straßen, Wege, Plätze und Verkehrsknotenanlagen	1.440.744,54	1.399.257,02	-41.487,52
Sonstiges Infrastrukturvermögen	207.325,81	196.956,35	-10.369,46
<b>Summe Infrastrukturvermögen</b>	<b>1.784.316,28</b>	<b>1.729.765,06</b>	<b>-54.551,22</b>

Die Bilanz-Nr. verändert sich um die Abschreibungen von - 54.551,22 €.

#### 5.3.1.2.5 Bauten auf fremdem Grund und Boden

Zu den Bauten auf fremdem Grund und Boden werden sämtliche Bauten ausgewiesen, die nicht auf Grundstücken im Gemeindeeigentum stehen. Die Position ist in der Regel von nachrangiger Bedeutung.

Die Ortsgemeinde Mertenheim besitzt keine Bauten auf fremdem Grund und Boden.

#### 5.3.1.2.6 Kunstgegenstände und Denkmäler

Unter dieser Position sind Gemälde, Skulpturen, Einzeldenkmäler und Sammlungen erfasst. Die Bewertung erfolgt grundsätzlich mit Anschaffungs- oder Herstellungskosten, kann aber auch über Versicherungswerte erfolgen, sofern der Vermögensgegenstand in einem Versicherungsvertrag vermerkt ist.

Die Ortsgemeinde Mertenheim verfügt weder über Kunstgegenstände noch Denkmäler.

#### 5.3.1.2.7 Maschinen, technische Anlagen, Fahrzeuge, Betriebsvorrichtungen

Unter dieser Position sind neben den Fahrzeugen sämtliche Vermögensgegenstände auszuweisen, die ihrer Art nach unmittelbar dem Leistungserstellungsprozess dienen. Anlagen, die nicht im Zusammenhang mit dem Leistungserstellungsprozess stehen, sind unter der Position Betriebs- und Geschäftsausstattung auszuweisen. Maschinen und technische Anlagen sind beispielsweise Bearbeitungs- und Verarbeitungsmaschinen, Anlagen von kommunalen Bauhöfen, EDV-Anlagen eines kommunalen Rechenzentrums und technische Anlagen des Brand- und Katastrophenschutzes.

Dient eine Betriebsvorrichtung unmittelbar oder überwiegend dem Leistungserstellungsprozess, so ist diese den Maschinen und technischen Anlagen zuzuordnen. Ist dies nicht gegeben, so ist der Vermögensgegenstand einem Gebäude zuzuordnen. Die Abgrenzung orientiert sich an der steuerlichen Rechtsprechung zur Abgrenzung von Betriebsvorrichtungen.





## Jahresabschluss Mertenheim

	2018	2019	Veränderung
Fahrzeuge	776,04	5.057,58	4.281,54
Maschinen und technische Anlagen	518,00	269,00	-249,00
Betriebsvorrichtungen	--	--	--
Technische Ausgleichsmaßnahmen	--	--	--
<b>Summe Maschinen, technische Anlagen, Fahrzeuge</b>	<b>1.294,04</b>	<b>5.326,58</b>	<b>4.032,54</b>

### Die Veränderung von + 4.032,54 € setzt sich wie folgt zusammen:

Erwerb Aufsitzmäher Husqvarna	5.369,20
Abgang alter Aufsitzmäher Unicut aus 2005	-508,98
Abschreibungen	-827,68
<b>gesamt</b>	<b>4.032,54</b>

Im Übrigen verfügt die Ortsgemeinde über nachfolgend aufgeführte Maschinen und Fahrzeuge (inkl. Restbuchwerte):

- Schleuderstreuer (46,58 €)
- Heckenschere (1,00 €)
- Freischneider (268,00 €)

### 5.3.1.2.8 Betriebs- und Geschäftsausstattung, Pflanzen und Tiere

Hierunter sind sämtliche Anlagen zu bilanzieren, die nicht im Zusammenhang mit dem Leistungserstellungsprozess stehen. Zur Betriebsausstattung zählen unter anderem Einrichtungen von Werkstätten, Lagereinrichtungen und Werkzeuge. Unter der Geschäftsausstattung werden beispielsweise Büromöbel, Hardware und EDV-technische Ausstattung oder Büromaschinen ausgewiesen.

	2018	2019	Veränderung
Betriebs- und Geschäftsausstattung	2.232,95	26.263,00	24.030,05
Nutzpflanzungen und Nutztiere	--	--	--
Tiere in Zoos und Wildgehegen	--	--	--
Sonstige Pflanzungen	--	--	--
<b>Summe Betriebs- und Geschäftsausstattung, Pflanzen und Tiere</b>	<b>2.232,95</b>	<b>26.263,00</b>	<b>24.030,05</b>

### Die Veränderung von + 24.030,05 € setzt sich wie folgt zusammen:



## Jahresabschluss Mertenheim

Motorsense verschrottet (war als geringwertiges Wirtschaftsgut bei dieser Bilanz-Nr. aktiviert)	-1,00
Schaukasten für Rathaus	639,03
Interne Umbuchung von Spielgeräten von Konto 022500 und 032100	500,71
LEADER-Maßnahme "Funktionserweiterung Mehrgenerationenplatz" mit Gesamtkosten von 23.798,80 € und Förderung 14.999,24 €, somit Eigenanteil OG 8.799,56 € und folgenden Komponenten:	
	Spielkombination 14.538,94
	Schaukel 3.329,56
	Waldgarnitur 2.985,04
	Sonnensegel 2.945,26
Abschreibungen	-907,49
	<b>gesamt 24.030,05</b>

### 5.3.1.2.9 Geleistete Anzahlungen, Anlagen im Bau

Geleistete Anzahlungen auf Sachanlagen sind auszuweisen, wenn Zahlungen auf ein schwebendes Geschäft geleistet werden, das den entgeltlichen Erwerb eines Vermögensgegenstands des Sachanlagevermögens zum Inhalt hat. Unter den Anlagen im Bau sind die Anschaffungs- und Herstellungskosten der noch nicht fertiggestellten Anlagen auszuweisen. Eine Anlage im Bau ist dann fertiggestellt und auf die entsprechende Bilanzposition zu aktivieren, wenn sich der Vermögensgegenstand in einem betriebsbereiten Zustand befindet.

Diese Bilanz-Nr. weist zum 31.12.2019 keinen Bestand aus.

### 5.3.1.3 Finanzanlagen

Unter dem Finanzvermögen sind Anteile und Ausleihungen an verbundenen Unternehmen, Beteiligungen, Sondervermögen und sonstige Wertpapiere des Anlagevermögens auszuweisen. Die Gemeinde überlässt einem Dritten finanzielle Mittel in Form von Fremd- oder Eigenkapital mit langfristigem Charakter.

Die Ortsgemeinde hat keine Finanzanlagen.

### 5.3.1.4 Umlaufvermögen

Das Umlaufvermögen umfasst alle Vermögensgegenstände, die nicht dazu bestimmt sind, dauernd der Gemeinde zu dienen und stellen demnach kein Anlagevermögen dar. Darunter fallen vor allen Dingen Forderungen aller Art sowie Vorräte/Betriebsstoffe und Wertpapiere.

Das Umlaufvermögen wird wie folgt unterteilt:

	Ist-Wert 2018	Ist-Wert 2019	Veränderung
2.1 Vorräte	41.193,00	0,00	-41.193,00
2.2 Forderungen	4.743,86	23.443,47	18.699,61
<b>Summe 2. Umlaufvermögen</b>	<b>45.936,86</b>	<b>23.443,47</b>	<b>-22.493,39</b>



### 5.3.1.4.1 Vorräte

Unter den Vorräten sind Roh-, Hilfs- und Betriebsstoffe, unfertige Erzeugnisse sowie fertige Erzeugnisse auszuweisen. Roh-, Hilfs- und Betriebsstoffe werden zu Erzeugnissen verarbeitet. Unfertige Erzeugnisse sind Vermögensgegenstände, deren Herstellungs- und Leistungsprozess im Vergleich zu den fertigen Erzeugnissen noch nicht abgeschlossen ist oder die noch nicht vollständig veräußerungsfähig sind.

	2018	2019	Veränderung
2.1.3 Fertige Erzeugnisse, fertige Leistungen und Waren	41.193,00	0,00	-41.193,00
<b>Summe 2.1 Vorräte</b>	<b>41.193,00</b>	<b>0,00</b>	<b>-41.193,00</b>

Es handelt sich hierbei um den Restbuchwert des letzten Baugrundstückes im Baugebiet "Am Leininger Pfad" (PINr. 258/15 zu 398 m<sup>2</sup>), welches in 2019 zu einem Kaufpreis von 43.780 € und einem Gewinn von 2.587 € veräußert wurde. Die Bilanz-Nr. beträgt demnach zum Jahresende 2019 Null.

### 5.3.1.4.2 Forderungen

Forderungen sind nach dem Stichtagsprinzip dem Jahr zuzuordnen, in dem die Forderung entstanden ist. Sie sind grundsätzlich mit dem Nominalwert anzusetzen. Die Werthaltigkeit ist zu überprüfen und gegebenenfalls einer Wertberichtigung zu unterziehen.

	2018	2019	
2.2.1 Öffentlich-rechtliche Forderungen, Forderungen aus Transferleistungen	2.645,88	21.997,73	19.351,85
2.2.2 Privatrechtliche Forderungen aus Lieferungen und Leistungen	1.990,50	856,51	-1.133,99
2.2.5 Forderungen gegen Sondervermögen, Zweckverbände, Anstalten des öffentlichen Rechts, rechtsfähige kommunale Stiftungen	47,48	301,64	254,16
2.2.6 Forderungen gegen den sonstigen öffentlichen Bereich	60,00	287,59	227,59
<b>Summe Forderungen</b>	<b>4.743,86</b>	<b>23.443,47</b>	<b>18.699,61</b>

#### Die Bilanz-Nr. 2.2 mit einem Endstand von 23.433,47 € setzt sich wie folgt zusammen:

offene Gebühren-, Beitrags- und Steuerforderungen gegen den privaten Bereich	1.312,72
Abrechnung Einkommensteuerabteile usw. wurden im Januar 2020 zahlungswirksam (Konto 153420)	5.728,45
Forderung gegen das Land: Zuweisung aus LEADER (Gesamtzuweisung v. 14.999,24 € setzt sich zusammen aus GAK-Mitteln v. Land 13.499,32 € u. LAG-Mittel über VG v. 1.499,92 €). Zahlungseingang GAK-Mittel erst in 2020 (Konto 155420)	13.499,32
Abrechnung Konzessionsabgaben im Frühjahr Folgejahr (Konto 155510)	1.457,24
Forderungen aus Benutzungsgebühren (Konto 165900)	856,51
Rückerstattungen von Werkgebühren (Konto 163100)	301,64
Interne Berichtigung Bezahlung Schriffführer (Konto 164200 u. 164800)	287,59
<b>gesamt</b>	<b>23.443,47</b>

Soweit Forderungen unsicher/zweifelhaft sind, werden sie wertberichtigt. Sie betragen zum 31.12.2019: 334,75 € auf Konto 151595 (Friedhofsgebühren aus dem Jahr 2017).

Die Forderungen ergeben sich im Einzelnen aus der "Offene-Posten-Liste" der Verbandsgemeindekasse.



#### 5.3.1.4.3 Wertpapiere des Umlaufvermögens

Unter dieser Position sind sämtliche Wertpapiere auszuweisen, die nicht dauernd der Aufgabenerfüllung der Gemeinde dienen sollen.

Die Ortsgemeinde Mertesheim verfügt über keine Wertpapiere.

#### 5.3.1.4.4 Liquide Mittel

Unter liquiden Mitteln oder flüssigen Mitteln werden im Allgemeinen die Zahlungsmittel der Gemeinde, also der Barbestand und die Bankguthaben, verstanden, die zur Ermittlung der Barliquidität herangezogen werden.

Die Ortsgemeinde Mertesheim hatte zum 31.12.2019 kein Liquiditätsguthaben.

#### 5.3.1.5 Aktive Rechnungsabgrenzung

Unter der Bilanzposition der aktiven Rechnungsabgrenzungsposten werden alle bereits im Vorjahr ausgezahlten, aber erst dem aktuellen Haushaltsjahr aufwandsmäßig zuzuordnenden Positionen geführt. Dazu gehören unter anderem die Beamtenbezüge für Januar des laufenden Jahres.

	2018	2019	Veränderung
4.2 Sonstige Rechnungsabgrenzungsposten	580,46	610,03	29,57
<b>Summe 4. Aktive Rechnungsabgrenzungsposten</b>	<b>580,46</b>	<b>610,03</b>	<b>29,57</b>

Es handelt sich hier Auszahlungen in 2019, deren Aufwandsbuchung im Jahr 2020 erfolgte (Aufwandsentschädigung des Ortsbürgermeisters, Ehrensold, Versicherungsprämien, usw.).



### 5.3.2 Erläuterungen zur Bilanz - Passiva

Die Passivseite der Bilanz gliedert sich gemäß § 47 Abs. 4 GemHVO in das Eigenkapital, die Sonderposten, die Rückstellungen, die Verbindlichkeiten und die Rechnungsabgrenzungsposten.

Die Veränderungen dieser Bilanzpositionen sind gemäß § 48 Abs. 1 GemHVO zu erläutern.

Die Entwicklung der Verbindlichkeiten ist gemäß § 108 Abs. 3 Nr. 5 GemO in der Verbindlichkeitenübersicht als Anlage beizufügen.

#### 5.3.2.1 Eigenkapital

Das Eigenkapital auf der Passivseite zeigt als Differenz zwischen Vermögen auf der Aktiva und Schulden auf der Passiva den Nettobestand des Vermögens der Gemeinde. Es vermindert sich durch jährliche Fehlbeträge und erhöht sich durch jährliche Überschüsse. Zudem gab der Gesetzgeber die Möglichkeit, das Eigenkapital in den ersten fünf Jahresabschlüssen nach Aufstellung der Eröffnungsbilanz ergebnisneutral zu korrigieren. Weist das Eigenkapital einen negativen Betrag aus, so ist dieser auf der Aktiva als nicht durch Eigenkapital gedeckter Fehlbetrag auszuweisen.

In Summe setzt sich das Eigenkapital aus folgenden Positionen zusammen:

	2018	2019	Veränderung
1.1 - Kapitalrücklage	755.833,49	802.983,98	47.150,49
1.3 - Jahresüberschuss/ -fehlbetrag	47.150,49	64.543,67	17.393,18
<b>Summe 1. Eigenkapital</b>	<b>802.983,98</b>	<b>867.527,65</b>	<b>64.543,67</b>

Die Kapitalrücklage stellt den Ausweis der Differenz zwischen Aktiva und Passiva unter Berücksichtigung der Jahresergebnisse dar.

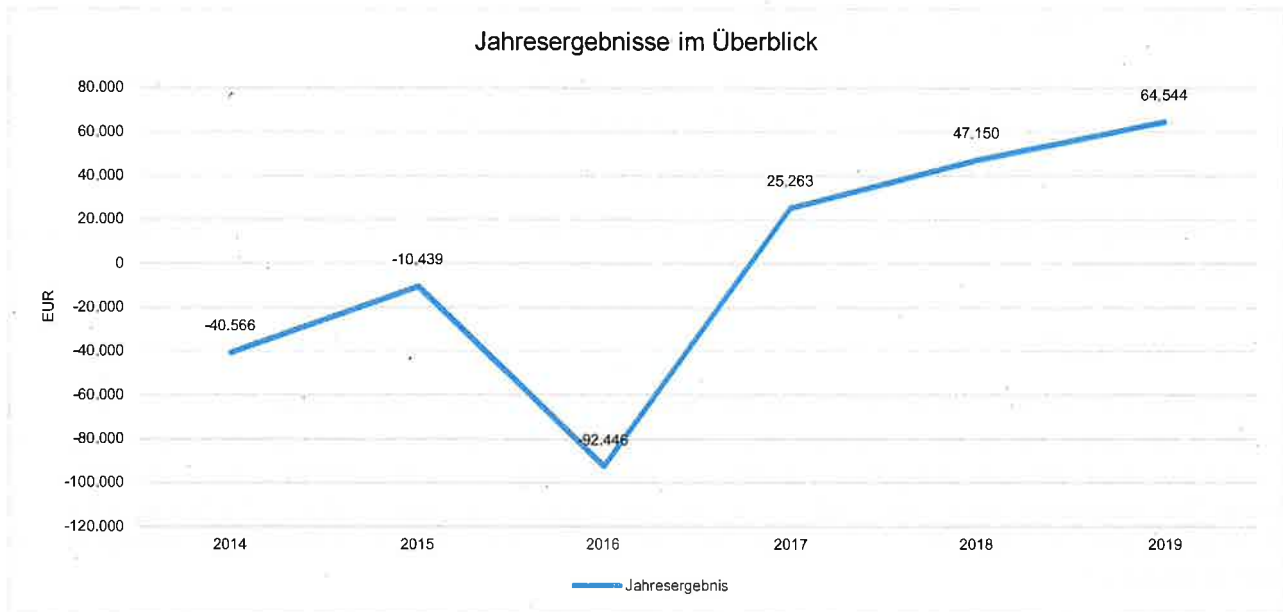
Die Veränderung in der Kapitalrücklage ergibt sich aus der Umbuchung des Jahresüberschusses aus 2018 i.H.v. 47.150,49. Insgesamt hat sich das Eigenkapital um den Jahresüberschuss des Jahres 2019 i.H.v. 64.543,67 Euro erhöht.

**Ist die Summe der festgestellten oder veranschlagten Jahresergebnisse der fünf Haushaltsvorjahre und des Haushaltsjahres negativ, hat die Gemeinde gemäß § 18 Abs. 4 GemHVO darzustellen, durch welche Maßnahmen die haushaltswirtschaftliche Lage der Gemeinde verbessert werden kann. Ein in der Ergebnisrechnung ausgewiesener Jahresüberschuss/Jahresfehlbetrag (§ 2 Abs. 1 Satz 1 Posten E 23) ist gemäß § 18 Abs. 3 GemHVO auf neue Rechnung vorzutragen. Der Ausweis erfolgt unter dem Posten Jahresüberschuss/Jahresfehlbetrag. Im Jahresabschluss des Haushaltsfolgejahres ist eine Verrechnung mit der Kapitalrücklage vorzunehmen.**

Siehe hierzu auch die Übersicht über die Entwicklung der Jahresergebnisse (Muster 26 zu § 93 Abs. 4 GemO) im Rechenschaftsbericht unter 6.2.1.1.



## Jahresabschluss Merteshaus



### 5.3.2.2 Sonderposten

Unter der Position Sonderposten werden gemäß § 38 Abs. 2 bis 5 GemHVO erhaltene Zuwendungen und Ertragszuschüsse aus Beiträgen und ähnlichen Entgelten Nutzungsberechtigter für die Anschaffung oder Herstellung von Vermögensgegenständen ausgewiesen. Eine direkte Verrechnung mit dem Vermögensgegenstand ist nicht zulässig. Die Auflösung des Sonderpostens erfolgt korrespondierend mit den Abschreibungen des bezuschussten Vermögensgegenstandes in der Anlagenbuchhaltung.

	2018	2019	Veränderung
2.1 Sonderposten für Belastungen aus dem kommunalen Finanzausgleich	9.900,00	0,00	-9.900,00
2.2 Sonderposten zum Anlagevermögen	1.512.289,99	1.473.832,93	-38.457,06
2.3 Sonderposten für den Gebührenaussgleich	406,95	1.401,80	994,85
2.5 Sonderposten aus Grabnutzungsentgelten	28.614,94	30.493,67	1.878,73
<b>Summe 2. Sonderposten</b>	<b>1.551.211,88</b>	<b>1.505.728,40</b>	<b>-45.483,48</b>

#### 5.3.2.2.1 Sonderposten für Belastungen aus dem kommunalen Finanzausgleich

Der Sonderposten für Belastungen aus dem kommunalen Finanzausgleich ist für zukünftige Aufwendungen zu bilden, die der Verursachung gemäß in das laufende Geschäftsjahr gehören. Hierbei handelt es sich um den Ausgleich für zukünftig erhöhte Umlageverpflichtungen der Verbandsgemeindeumlage, der Kreisumlage und der Finanzausgleichsumlage. Der Sonderposten beträgt zum 31.12.2019 0,00 Euro. Der im Vorjahr 2018 gebildete Sonderposten für den kommunalen Finanzausgleich in Höhe von 9.900,00 Euro wurde im Haushaltsjahr bestimmungsgemäß aufgelöst.



### 5.3.2.2.2 Sonderposten zum Anlagevermögen

Unter der Position Sonderposten zum Anlagevermögen sind erhaltene Zuwendungen für die Anschaffung oder Herstellung von Vermögensgegenständen des Anlagevermögens auszuweisen. Die Auflösung des Sonderpostens erfolgt ertragswirksam entsprechend der Abschreibung des bezuschussten Vermögensgegenstands. Kann eine Zuordnung nicht getroffen werden, ist die Zuwendungen in einen gesonderten Sonderposten einzustellen und mit einem sachgerechten Prozentsatz aufzulösen.

Weiterhin sind hier Ertragszuschüsse aus Beiträgen und ähnlichen Entgelten Nutzungsberechtigter auszuweisen. Die Auflösung erfolgt ebenso korrespondierend zum finanzierten Vermögensgegenstand.

Ist der bezuschusste Vermögensgegenstand in der Anlagenbuchhaltung noch nicht aktiviert (z.B. Anlage im Bau), ist die Zuwendung bzw. der Beitrag als Sonderposten aus Anzahlungen für Anlagevermögen zu bilanzieren.

	2018	2019	Veränderung
2.2.1 Sonderposten aus Zuwendungen	894.512,58	882.290,23	-12.222,35
2.2.2 Sonderposten aus Beiträgen und ähnlichen Entgelten	611.527,41	585.492,70	-26.034,71
2.2.3 Sonderposten aus Anzahlungen für Anlagevermögen	6.250,00	6.050,00	-200,00
<b>Summe 2.2 Sonderposten zum Anlagevermögen</b>	<b>1.512.289,99</b>	<b>1.473.832,93</b>	<b>-38.457,06</b>

Die Veränderung von - 38.457,06 € bei Bilanz-Nr. 2.2 setzt sich wie folgt zusammen:

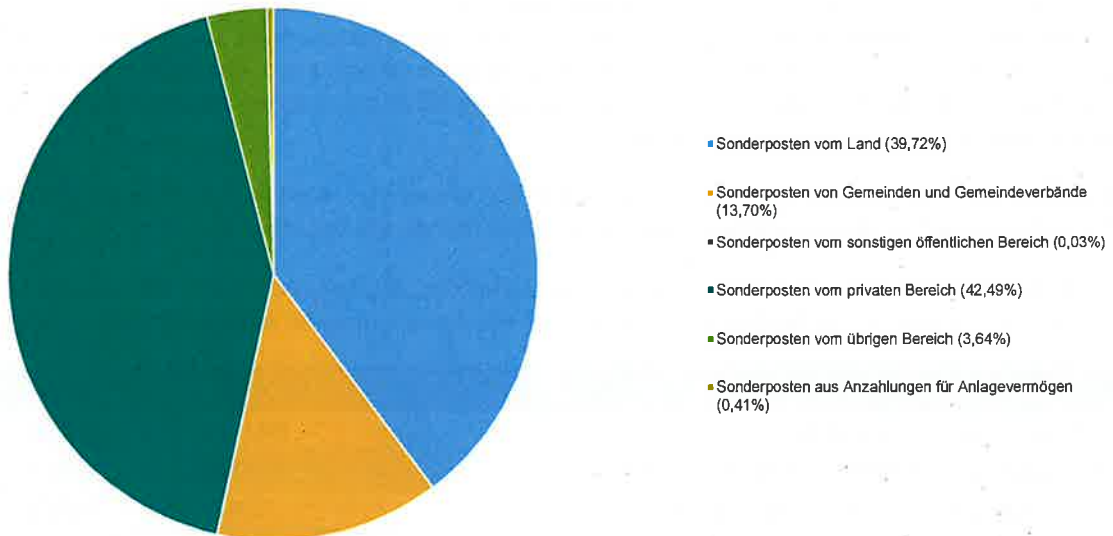
<u>zu 2.2.1 Sonderposten aus Zuwendungen:</u>	
Konto 231420: Zuweisung des Landes aus GAK-Mitteln (LEADER) f. Funktionserweiterung Mehrgenerationenplatz"	13.499,32
Konto 231430: Zuweisung über VG aus LAG-Mitteln (LEADER) f. Funktionserweiterung Mehrgenerationenplatz"	1.499,92
<u>zu 2.2.3 Sonderposten aus Anzahlungen f. Anlagevermögen:</u>	
Konto 233100: Einzahlung Spende f. 1.250-Jahr-Feier	50,00
Konto 233100: Rückbuchung der Prämienzahlung f. Landeswettbewerb "Unser Dorf hat Zukunft" aus 2017 in die Ergebnisrechnung (wurde in 2017 als weitere Spende für die Herstellung einer Pergola gebucht; nach Rücksprache mit Obgm. Waßner Korrektur erbeten, da Zuordnung sachfremd)	-250,00
Auflösungen Bilanz-Nr. 2.2. gesamt	-53.256,30
<b>gesamt</b>	<b>-38.457,06</b>

Die erhaltenen Sonderposten teilen sich wie folgt nach ihrer Herkunft auf:

	2018	2019	Veränderung
Sonderposten vom Land	592.285,93	585.432,41	-6.853,52
Sonderposten von Gemeinden und Gemeindeverbände	203.908,36	201.983,62	-1.924,74
Sonderposten vom sonstigen öffentlichen Bereich	577,55	506,15	-71,40
Sonderposten vom privaten Bereich	653.241,10	626.200,04	-27.041,06
Sonderposten vom übrigen Bereich	56.027,05	53.660,71	-2.366,34
Sonderposten aus Anzahlungen für Anlagevermögen	6.250,00	6.050,00	-200,00
<b>Summe der erhaltenen Zuwendungen</b>	<b>1.512.289,99</b>	<b>1.473.832,93</b>	<b>-38.457,06</b>



Aufteilung Sonderposten



### 5.3.2.2.3 Sonderposten für den Gebührenaussgleich

Sonderposten für den Gebührenaussgleich sind als Vorwegnahme zukünftiger Verpflichtungen gegenüber dem Gebührenzahler zu bilanzieren. Tritt eine Kostenüberdeckung bei Benutzungsgebühren auf, die gemäß KAG RLP auszugleichen ist, ist diese Ausgleichsverpflichtung als Sonderposten darzustellen. Der Sonderposten besitzt wie die Rückstellungen Fremdkapitalcharakter.

Es handelt sich hierbei um die Rücklage für die Wirtschaftswege. Der Bestand zum 31.12.2019 beträgt 1.401,80 Euro, die Veränderung zum Vorjahr 2018 beträgt 994,85 Euro.

### 5.3.2.2.4 Sonderposten mit Rücklageanteil

Der Sonderposten ermöglicht der Kommune, steuerliche Sonderregelungen bei ihren Betrieben gewerblicher Art umzusetzen. Für Zwecke der Steuern vom Einkommen und vom Ertrag sind diese Sonderposten zulässig.

Die Ortsgemeinde führt derzeit keinen solchen Sonderposten.

### 5.3.2.2.5 Sonderposten aus Grabnutzungsentgelten

Bei dem Sonderposten handelt es sich um vereinnahmte Gelder von Grabnutzungsentgeltspflichtigen, die verursachungsgemäß für einen längeren Zeitraum anfallen. Die Verwendungsvorgabe ist bereits erfüllt.

Der Bestand zum 31.12.2019 beträgt 30.493,67 Euro. Die Veränderung gegenüber dem Vorjahr 2018 beträgt 1.878,73 Euro (dieser setzt sich zusammen aus Zugängen aus Grabankäufen von + 3.464,63 € abzgl. der Auflösungen von - 1.585,90 €).





### 5.3.2.2.6 Sonstige Sonderposten

Unter die Position Sonstige Sonderposten fallen sämtliche Sachverhalte, die eine Sonderpostenbildung notwendig machen und zuvor noch nicht genannt wurden.

Die Ortsgemeinde Mertesheim verfügt über keine sonstigen Sonderposten.

### 5.3.2.3 Rückstellungen

Rückstellungen sind gemäß § 36 GemHVO für Verbindlichkeiten und Aufwendungen zu bilden, die in den abgelaufenen Geschäftsjahren begründet und zuzurechnen sind, deren Eintritt weitgehend wahrscheinlich, aber in der Höhe und dem Eintrittszeitpunkt ungewiss sind.

Zum 31.12.2019 hat die Gemeinde folgende Rückstellungen gebildet:

	2018	2019	Veränderung
3.1 Rückstellungen für Pensionen und ähnliche Verpflichtungen	9.541,00	0,00	-9.541,00
<b>Summe 3. Rückstellungen</b>	<b>9.541,00</b>	<b>0,00</b>	<b>-9.541,00</b>

Rückstellungen für Pensionen und ähnliche Verpflichtungen sind aufgrund von beamtenrechtlichen oder vertraglichen Ansprüchen zu bilden. Die Bewertung erfolgt unter Beachtung der Sterbetafeln von Heubeck bei Anwendung eines 6%igen Zinssatzes mit dem Barwert.

Hierbei handelt es sich um die Auflösung der Ehrensoldrückstellung der ehemaligen Ortsbürgermeisterin Doris Nitzsche.

Sonstige Rückstellungen sind beispielsweise für unterlassene Instandhaltung an Bauwerken (Berücksichtigung von Bauschäden und Baumängeln), Altlasten, nicht in Anspruch genommenen Resturlaubstagen und Überstunden, Altersteilzeit, Verpflichtungen aus anhängigen Gerichtsverfahren oder Rechts- und Beratungskosten zu bilden.

### 5.3.2.4 Verbindlichkeiten

Im Vergleich zu den Rückstellungen sind Verbindlichkeiten Zahlungsverpflichtungen der Gemeinde, die am Bilanzstichtag hinsichtlich des Eintritts, ihrer Höhe und ihrer Fälligkeit nach feststehen. Gemäß § 34 Abs. 6 GemHVO sind Verbindlichkeiten grundsätzlich mit ihrem Rückzahlungsbetrag anzusetzen. Nähere Angaben, insbesondere hinsichtlich der Laufzeit, sind der Anlage Verbindlichkeitenübersicht zu entnehmen.

	2018	2019	Veränderung
4.2 Verbindlichkeiten aus Kreditaufnahmen	122.383,01	109.683,01	-12.700,00
4.5 Verbindlichkeiten aus Lieferungen und Leistungen	8.719,97	14.814,14	6.094,17
4.9 Verbindlichkeiten gegenüber Sondervermögen mit Sonderrechnung, Zweckverbänden, Anstalten des ö, rechtsfähige kommunalen Stiftungen	379,41	49,04	-330,37
4.10 Verbindlichkeiten gegenüber dem sonstigen öffentlichen Bereich	385.125,12	316.522,92	-68.602,20
4.11 Sonstige Verbindlichkeiten	0,00	250,00	250,00
<b>Summe 4. Verbindlichkeiten</b>	<b>516.607,51</b>	<b>441.319,11</b>	<b>-75.288,40</b>



## Jahresabschluss Mertenheim

### Die Veränderung von - 75.288,40 € bei Bilanz-Nr. 4. setzt sich wie folgt zusammen:

#### zu 4.2.1. Verbindlichkeiten aus Kreditaufnahmen für Investitionen:

Konto 315131: Reduzierung um die jährliche Tilgung von 12.700 € auf die Restschuld zum 31.12.2019 v. 109.683,01 € -12.700,00

#### zu 4.5. Verbindlichkeiten aus Lieferungen und Leistungen:

Konten 355100 - 355900: es handelt sich um eine Vielzahl von Einzelpositionen, sh. Offene-Posten-Liste. 6.094,17

#### zu 4.9. Verbindlichkeiten gegenüber Sondervermögen, ...:

Konto 353100: offene Werksgebührenrechnungen für 2019, die erst 2020 zahlungswirksam wurden -330,37

#### zu 4.10. Verbindlichkeiten gegenüber dem sonstigen öffentlichen Bereich:

Konto 354200: Lohnsteuer f. Schriftführertätigkeit an das Finanzamt 60,59

Konto 354300: Zahlung an VG für Auswertung einer Bürgerliste (Weihnachtspresents) -20,45

Konto 354900: eine Rechnung über die Reinigung des Radeweges entlang der L395 für 2018 wurde erst 2019 gezahlt -149,04

Konto 364200: Abrechnung Gewerbesteuerumlage 4.967,37

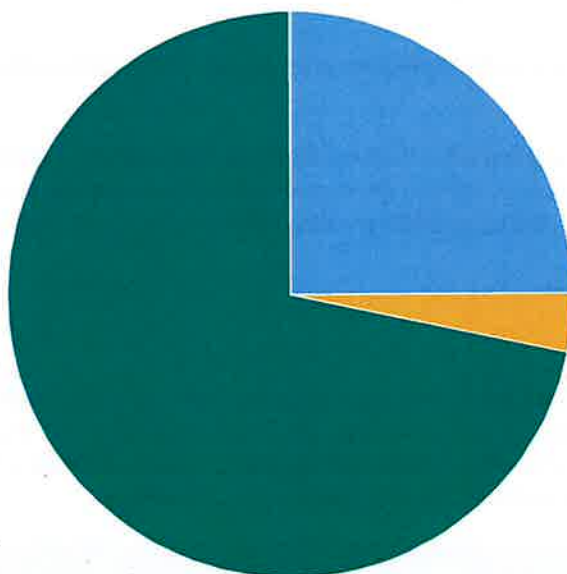
Konto 364300: Abrechnung Schulumlage und Festsetzung Kita-Umlage Ebertsheim-Mertenheim 2019, die erst im Mai 2021 gebucht wurde 3.606,96

Konto 374310: durch den Finanzmittelüberschuss 2019 reduziert sich der Liquiditätskredit (Verbindlichkeiten gegenüber der Verbandsgemeinde) um - 77.067,63 € von - 372.946,41 € auf - 295.778,78 €. -77.067,63

Konto 377590: die Aufwandsentschädigung der Ratsmitglieder der Monate August bis Dezember 2019 wurden erst im August 2020 ausgezahlt 250,00

**gesamt -75.288,40**

Verbindlichkeiten

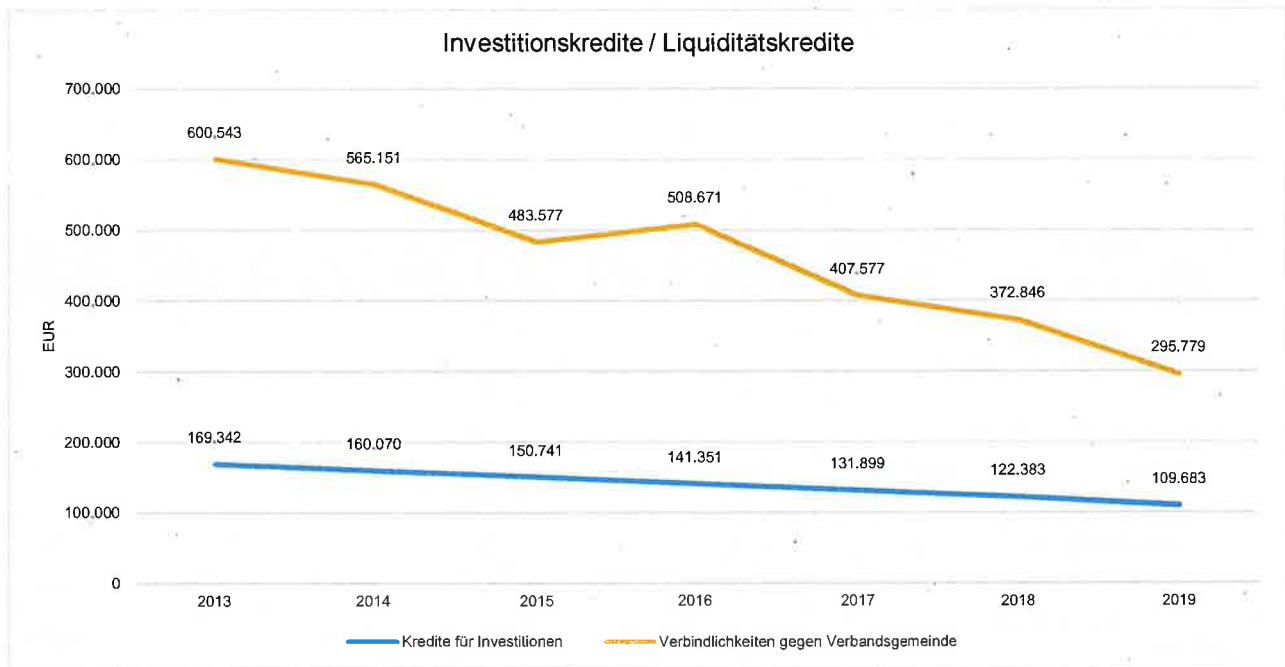


- 4.2 Verbindlichkeiten aus Kreditaufnahmen (24,85%)
- 4.5 Verbindlichkeiten aus Lieferungen und Leistungen (3,36%)
- 4.9 Verbindlichkeiten gegenüber Sondervermögen mit Sonderrechnung, Zweckverbänden, Anstalten des öf. rechtsfähige kommunalen Stiftungen (0,01%)
- 4.10 Verbindlichkeiten gegenüber dem sonstigen öffentlichen Bereich (71,72%)
- 4.11 Sonstige Verbindlichkeiten (0,06%)

Die Position Verbindlichkeiten aus Kreditaufnahmen lässt sich nochmals untergliedern in Kreditaufnahmen für Investitionen und Kreditaufnahmen zur Liquiditätssicherung.



## Jahresabschluss Mertesheim



Ortsgemeinden, die Mitglied in einer Verbandsgemeinde sind, führen keinen eigenen Bestand an liquiden Mitteln. Dieser wird durch die Regelung der Einheitskassen von der Verbandsgemeinde geführt.

Die Ortsgemeinde Mertesheim verfügt über keine liquiden Mittel, sondern über einen negativen Kassenstand, der auf Konto 374310 zum 31.12.2019 mit 295.778,78 Euro ausgewiesen wird.

### Verbindlichkeiten gegenüber Verbandsgemeinde

	2018	2019	Veränderung
Verbindlichkeiten gegen Verbandsgemeinden	372.846,41	295.778,78	-77.067,63
374310 - gegenüber Gemeinden u. Gemeindeverbänden - laufendes Verrechnungskonto	372.846,41	295.778,78	-77.067,63

### 5.3.2.5 Passive Rechnungsabgrenzungsposten

Als passive Rechnungsabgrenzungsposten sind Einnahmen vor dem Abschlussstichtag auszuweisen, die einen Ertrag für eine bestimmte Zeit nach dem Abschlussstichtag darstellen. Sie sind Verbindlichkeiten besonderer Art. Passive Rechnungsabgrenzungsposten werden auf der Passivseite der Bilanz ausgewiesen. Sie dienen der periodengerechten Darstellung der Erträge in der Ergebnisrechnung.

	2018	2019	Veränderung
Passive Rechnungsabgrenzung	389,93	177,68	212,25
399999 - Passiver RAP	389,93	177,68	212,25

Es handelt sich hierbei um Einzahlungen in 2019 für Ertragsbuchungen 2020, z.B. Miete, Grundsteuer, etc. = Zahlungen von Bürgern, die vor ihrer Fälligkeit geleistet wurden).



## 5.4 Erläuterungen zur Ergebnisrechnung

In der Ergebnisrechnung sind gemäß § 44 GemHVO die dem Haushaltsjahr zuzurechnenden Erträge und Aufwendungen vollständig und getrennt voneinander nachzuweisen. Es besteht grundsätzlich ein Verrechnungsverbot der Erträge und Aufwendungen. Der aus der Ergebnisrechnung resultierende Jahresüberschuss oder -fehlbetrag erhöht bzw. vermindert das Eigenkapital entsprechend.

	Ergebnis 2018	Plan 2019	Ergebnis 2019	Planab- weichung	Abweichung 2019 in %	Ergebnis- veränderung
E1 - Steuern und ähnliche Abgaben	339.533,18	332.670,00	389.088,43	56.418,43	16,96	49.555,25
E2 - Zuwendungen, allgemeine Umlagen und sonstige Transfererträge	123.604,66	92.780,00	78.493,59	-14.286,41	-15,40	-45.111,07
E3 - Erträge der sozialen Sicherung	--	--	--	--	--	--
E4 - Öffentlich-rechtliche Leistungsentgelte	30.041,90	29.780,00	30.069,51	289,51	0,97	27,61
E5 - Privatrechtliche Leistungsentgelte	8.918,07	8.480,00	8.311,08	-168,92	-1,99	-606,99
E6 - Kostenerstattungen und Kostenumlagen	596,82	470,00	526,08	56,08	11,93	-70,74
E7 - Sonstige laufende Erträge	35.578,82	15.600,00	34.254,37	18.654,37	119,58	-1.324,45
<b>E8 - Summe der laufenden Erträge aus Verwaltungstätigkeit</b>	<b>538.273,45</b>	<b>479.780,00</b>	<b>540.743,06</b>	<b>60.963,06</b>	<b>12,71</b>	<b>2.469,61</b>
E9 - Personal- und Versorgungsaufwendungen	39.602,56	40.145,00	29.348,85	-10.796,15	-26,89	-10.253,71
E10 - Aufwendungen für Sach- und Dienstleistungen	42.860,46	77.270,00	50.220,80	-27.049,20	-35,01	7.360,34
E11 - Abschreibungen	74.800,86	72.340,00	72.814,69	474,69	0,66	-1.986,17
E12 - Zuwendungen, Umlagen und sonstige Transferaufwendungen	303.462,73	317.220,00	314.951,33	-2.268,67	-0,72	11.488,60
E13 - Aufwendungen der sozialen Sicherung	--	--	--	--	--	--
E14 - Sonstige laufende Aufwendungen	26.788,65	12.780,00	7.766,90	-5.013,10	-39,23	-19.021,75
<b>E15 - Summe der laufenden Aufwendungen aus Verwaltungstätigkeit</b>	<b>487.515,26</b>	<b>519.755,00</b>	<b>475.102,57</b>	<b>-44.652,43</b>	<b>-8,59</b>	<b>-12.412,69</b>
<b>E16 - Laufendes Ergebnis aus Verwaltungstätigkeit</b>	<b>50.758,19</b>	<b>-39.975,00</b>	<b>65.640,49</b>	<b>105.615,49</b>	<b>264,20</b>	<b>14.882,30</b>
E17 - Zinserträge und sonstige Finanzerträge	573,00	250,00	951,00	701,00	280,40	378,00
E18 - Zinsaufwendungen und sonstige Finanzaufwendungen	4.180,70	8.330,00	2.047,82	-6.282,18	-75,42	-2.132,88
<b>E19 - Saldo der Zins- und sonstigen Finanzerträge und -aufwendungen</b>	<b>-3.607,70</b>	<b>-8.080,00</b>	<b>-1.096,82</b>	<b>6.983,18</b>	<b>86,43</b>	<b>2.510,88</b>
E20 - Ordentliches Ergebnis	47.150,49	-48.055,00	64.543,67	112.598,67	234,31	17.393,18
E21 - Außerordentliches Ergebnis	--	--	--	--	--	--
<b>E22 - Saldo aus internen Leistungsbeziehungen</b>	<b>0,00</b>	<b>0,00</b>	<b>0,00</b>	<b>0,00</b>	<b>--</b>	<b>0,00</b>
<b>E23 - Jahresergebnis (Jahresüberschuss / Jahresfehlbetrag)</b>	<b>47.150,49</b>	<b>-48.055,00</b>	<b>64.543,67</b>	<b>112.598,67</b>	<b>234,31</b>	<b>17.393,18</b>



## 5.4.1 Erträge aus der laufenden Verwaltungstätigkeit

### 5.4.1.1 Steuern und ähnliche Abgaben (E1)

Unter den Steuern und ähnlichen Abgaben sind sämtliche erzielten Steuererträge des Haushaltsjahres zu veranschlagen. Dazu gehören die Grundsteuer A und Grundsteuer B sowie die Gewerbesteuer, die unter die Realsteuern fallen. Der Gemeindeanteil an den Gemeinschaftssteuern beinhaltet den Gemeindeanteil an der Einkommensteuer und der Umsatzsteuer. Unter die sonstigen Gemeindesteuern fallen beispielsweise die Hundesteuer oder Zweitwohnungssteuer. Die Steuern und ähnlichen Abgaben stellen in der Regel die Hauptertragsquelle der Gemeinde dar.

	Ergebnis 2018	Plan 2019	Ergebnis 2019	Planabweichung	Abweichung 2019 in %	Ergebnisveränderung
Steuern und ähnliche Abgaben	339.533,18	332.670,00	389.088,43	56.418,43	16,96	49.555,25
401100 - Grundsteuer A	2.545,50	2.700,00	2.740,71	40,71	1,51	195,21
401200 - Grundsteuer B	35.178,82	34.000,00	34.877,26	877,26	2,58	-301,56
401310 - Gewerbesteuer - Gewerbesteuerzahlungen laufendes Jahr	43.580,00	45.000,00	60.436,00	15.436,00	34,30	16.856,00
401321 - Gewerbesteuer - Gewerbesteuermachzahlungen Vorjahre	16.212,11	--	37.836,11	37.836,11	--	21.624,00
401331 - Gewerbesteuer - Gewerbesteuererstattungen Vorjahre	-783,52	--	-5.651,26	-5.651,26	--	-4.867,74
402100 - Gemeindeanteil an der Einkommensteuer	207.995,73	214.320,00	219.211,92	4.891,92	2,28	11.216,19
402200 - Gemeindeanteil an der Umsatzsteuer	12.898,96	12.900,00	14.803,91	1.903,91	14,76	1.904,95
403300 - Hundesteuer	3.124,00	3.000,00	3.290,00	290,00	9,67	166,00
405210 - Ausgleichsleistungen vom Land - Familienleistungsausgleich gemäß § 21 LFAG	18.781,58	20.750,00	21.543,78	793,78	3,83	2.762,20

Die Erträge aus Steuern und ähnlichen Abgaben belaufen sich im Haushaltsjahr 2019 auf 389.088,43 Euro. Es ergibt sich eine Veränderung gegenüber dem Vorjahr um 49.555,25 Euro bzw. um 14,60 Prozent. Das Ergebnis weicht vom Planansatz in Höhe von 332.670 Euro um 56.418,43 Euro ab, dies entspricht 16,96 Prozent.

Den Ansätzen im Hauptplan 2019 für die Gemeindeanteile an Einkommen- und Umsatzsteuer sowie für den Familienleistungsausgleich lag die Steuerschätzung vom Mai 2018 zugrunde. Steuerschätzung und Rechnungsergebnisse wichen um + 7.589,61 € (+ 3,06 %) voneinander ab.

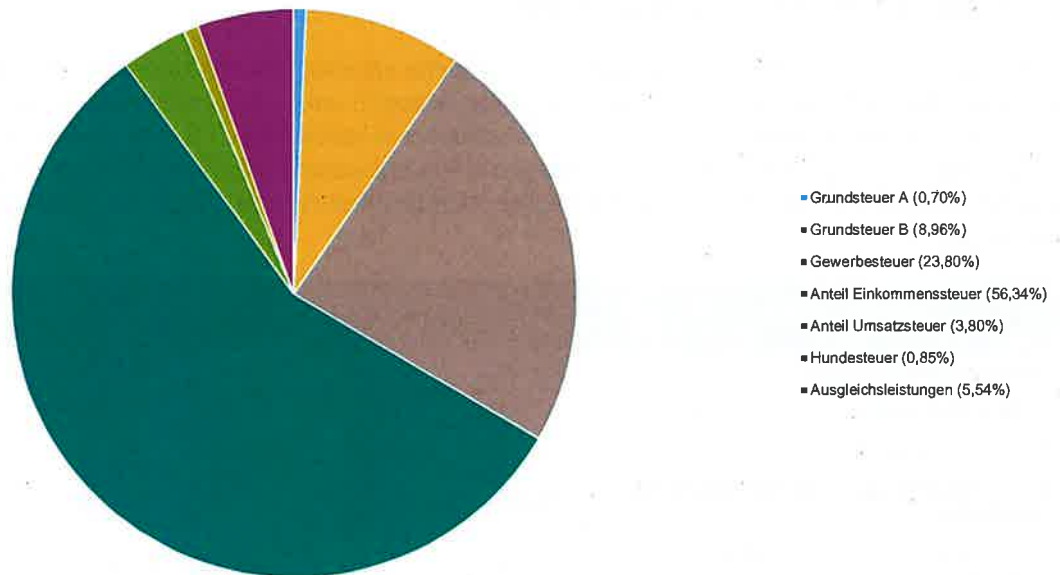
Die Erträge aus Steuern und ähnlichen Abgaben setzen sich prozentual wie folgt zusammen:



## Jahresabschluss Mertenheim

---

Verteilung der Steuern

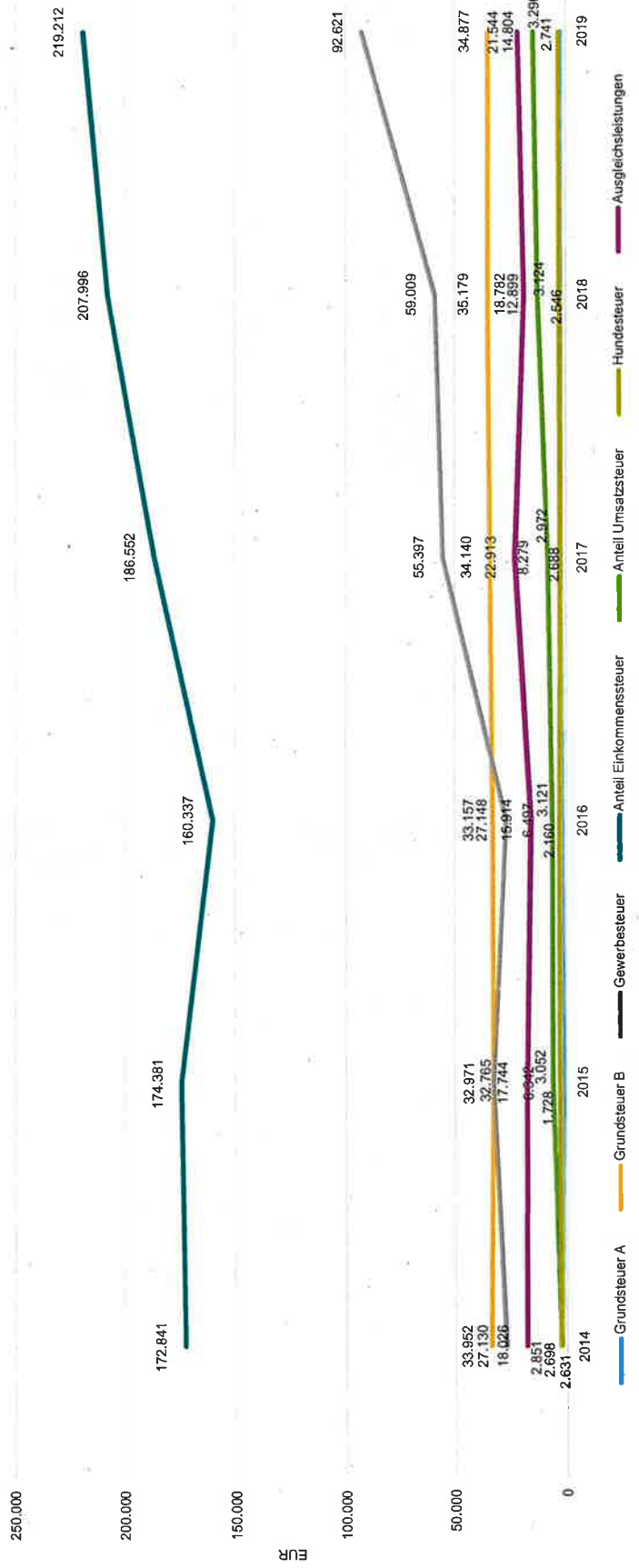


Diese Steuern entwickelten sich wie folgt:



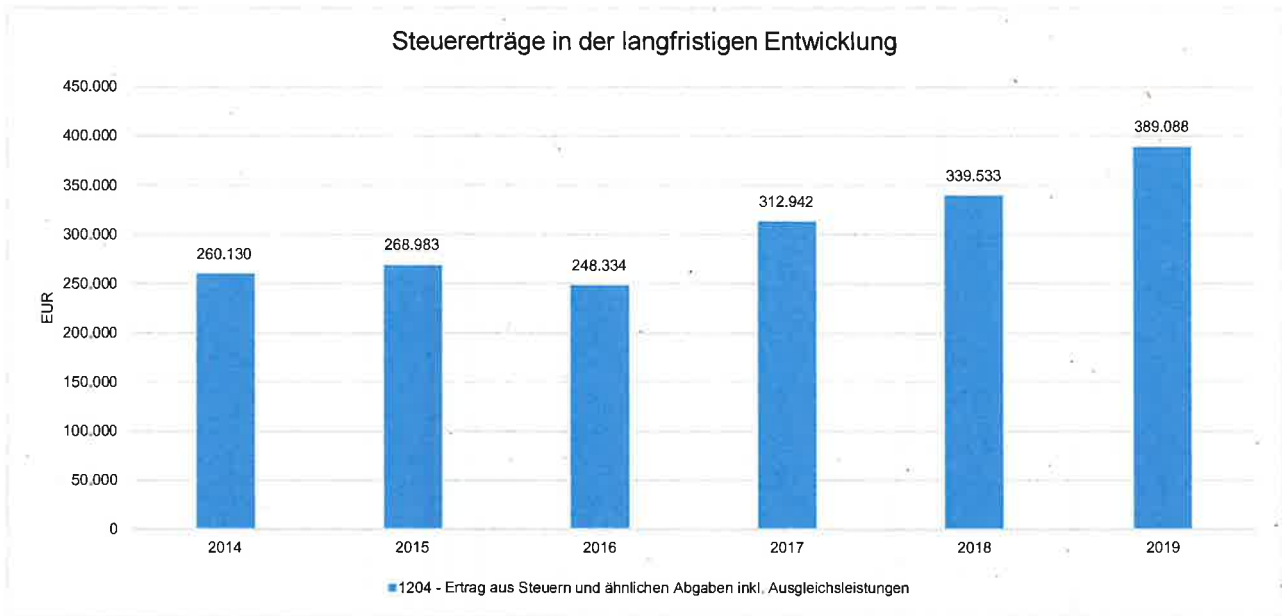
# Jahresabschluss Mertersheim

## Steuern und ähnliche Abgaben in der langfristigen Entwicklung





## Jahresabschluss Mertesian



### 5.4.1.2 Zuwendungen und allgemeine Umlagen (E2)

Zuwendungen und allgemeine Umlagen in Form von Schlüsselzuweisungen und der Zuweisung aus dem Kommunalen Entschuldungsfonds Rheinland-Pfalz stellen eine weitere wichtige Ertragsquelle der Gemeinde dar.

	Ergebnis 2018	Plan 2019	Ergebnis 2019	Planabweichung	Abweichung 2019 in %	Ergebnisveränderung
Erträge aus Zuwendungen und allgemeine Umlagen	64.794,00	50.800,00	51.022,00	222,00	0,44	-13.772,00
411110 - Schlüsselzuweisungen vom Land - Schlüsselzuweisung A	48.500,00	34.500,00	34.728,00	228,00	0,66	-13.772,00
413200 - Sonstige allgemeine Zuweisungen vom Land	16.294,00	16.300,00	16.294,00	-6,00	-0,04	0,00

Die Erträge aus Schlüsselzuweisungen belaufen sich im Haushaltsjahr 2019 auf 34.728,00 Euro. Es ergibt sich eine Veränderung gegenüber dem Vorjahr um -13.772 Euro bzw. um -28,40 Prozent. Das Ergebnis weicht vom Planansatz in Höhe von 34.500 Euro um 228 Euro ab, dies entspricht 0,66 Prozent.

Der Schwellenwert der landesdurchschnittlichen Steuerkraft je Einwohner, der für die Berechnung der Schlüsselzuweisung A maßgeblich ist, lag im Jahr 2019 bei 934,98 €. Die Ortsgemeinde Mertesian lag mit ihrer Messzahl je Einwohner von 752,49 € um - 82,49 € unter dem Schwellenwert. Dieser Betrag wird mit den Einwohnern mit Hauptwohnsitz von 421 multipliziert = 34.728 € Schlüsselzuweisung A.





### 5.4.1.3 Sonstige Transfererträge (E2)

Die Erträge setzen sich größtenteils aus Kostenbeteiligungen des Landes sowie von Sozialleistungsträgern für die Aufwendungen der sozialen Sicherung zusammen.

	Ergebnis 2018	Plan 2019	Ergebnis 2019	Planab- weichung	Abweichung 2019 in %	Ergebnis- veränderung
Sonstige Transfererträge	31.628,55	15.000,00	250,00	-14.750,00	-98,33	-31.378,55
414420 - Zuweisungen und Zuschüsse für laufende Zwecke vom Land	31.628,55	15.000,00	--	-15.000,00	--	-31.628,55
414430 - Zuweisungen und Zuschüsse für laufende Zwecke von Gemeinden und Gemeindeverbänden	--	--	250,00	250,00	--	250,00

Die sonstigen Transfererträge belaufen sich im Haushaltsjahr 2019 auf 250,00 Euro. Es ergibt sich eine Veränderung gegenüber dem Vorjahr um -31.378,55 Euro bzw. um -99,21 Prozent. Das Ergebnis weicht vom Planansatz in Höhe von 15.000 Euro um -14.750 Euro ab, dies entspricht -98,33 Prozent.

Bei Konto 414420 war die Landeszuweisung aus dem Investitionsstock 2019 für die Sanierung der Natursteinaußenwand des Rathauses in Höhe von 15.000 € veranschlagt. Ursprünglich war für Kosten von 30.000 € eine Bewilligung von 16.000 € erteilt worden. Erst im Dezember 2020 ging eine Förderung von 9.330 € für Gesamtkosten von 16.050 € (= 58,13 %) ein. Der Eigenanteil der OG belief sich somit auf 6.720 €.

Bei Konto 414430 sind Erträge von 250 € entstanden. Es handelt sich um eine Korrekturbuchung aus der Anlagebuchhaltung. Eine Prämienzahlung für den Landeswettbewerb "Unser Dorf hat Zukunft" aus 2017 wurde zurück in die Ergebnisrechnung gebucht. Die Prämie war ohne nachvollziehbaren Grund auf die Spende für die Herstellung einer Pergola gebucht worden.

### 5.4.1.4 Erträge aus der Auflösung von Sonderposten

Die Bildung und Auflösung von Sonderposten richtet sich nach der Regelung des § 38 Abs. 2 GemHVO. Danach sind Sonderposten zu bilden für die Anschaffung oder Herstellung von Vermögensgegenständen des Anlagevermögens. Die Auflösung des Sonderpostens erfolgt analog der Abschreibungsdauer des bezuschussten Vermögensgegenstandes.

	Ergebnis 2018	Plan 2019	Ergebnis 2019	Planab- weichung	Abweichung 2019 in %	Ergebnis- abweichung
Erträge aus der Auflösung von Sonderposten	55.308,11	54.460,00	54.842,20	382,20	0,70	-465,91
415100 - Erträge aus der Auflösung von Sonderposten aus Zuwendungen	27.182,11	26.980,00	27.221,59	241,59	0,90	39,48
437100 - Erträge aus der Auflösung von Sonderposten für Beiträge und ähnliche Entgelte	26.568,70	26.035,00	26.034,71	-0,29	-0,00	-533,99
439100 - Erträge aus der Auflösung von Sonderposten für Grabnutzungsentgelte	1.557,30	1.445,00	1.585,90	140,90	9,75	28,60



Die Auflösungen der Sonderposten belaufen sich im Haushaltsjahr 2019 auf 54.842,20 Euro. Es ergibt sich eine Veränderung gegenüber dem Vorjahr um -465,91 Euro bzw. um -0,84 Prozent. Das Ergebnis weicht vom Planansatz in Höhe von 54.460 Euro um 382,20 Euro ab, dies entspricht 0,70 Prozent.

Hauptsächlich die Auflösungen der Landeszuweisung aus LEADER für die "Funktionserweiterung Mehrgenerationenplatz" führten zu höheren Erträgen bei der Leistung 366001 Kinderspielplätze von 239,24 €.

#### 5.4.1.5 Erträge aus der sozialen Sicherung (E3)

Alle Kostenersätze (einschl. Kostenbeitrag, Aufwendungsersatz, Ersatzleistung), die in den Sozialleistungsgesetzen vorgesehen sind, soweit sie den vollen oder teilweisen Ersatz einer sozialen Leistung darstellen und von privaten Personen stammen, also vom Hilfeempfänger selbst, von dessen unterhaltspflichtigen Angehörigen oder sonstigen Verpflichteten. Hierher gehören auch Kostenersätze von Sozialleistungsträgern, die rechtlich dem Versicherten zustehen, auch in solchen Fällen, in denen diese Ersätze lediglich aus Zweckmäßigkeitsgründen als Kostenbeiträge direkt an den Sozialhilfeträger überwiesen werden, z.B. Renten von Heimbewohnern, Zuschüsse der Krankenkassen zu Erholungsmaßnahmen, Wohngeld.

Außerdem Kostenersstattungen und -beteiligungen anderer Sozialhilfeträger, Schuldendiensthilfen und Leistungsbeteiligung des Bundes nach dem SGB II.

Auf dieser Position wurde im Jahr 2019 nichts gebucht.

#### 5.4.1.6 Öffentlich-rechtliche Leistungsentgelte (E4)

Die öffentlich-rechtlichen Leistungsentgelte umfassen unter anderem Entgelte für die Inanspruchnahme von Verwaltungsleistungen im engeren Sinne sowie für die Benutzung von öffentlichen Einrichtungen und die Inanspruchnahme wirtschaftlicher Dienstleistungen zur Deckung laufender Kosten. Ihrer Erhebung liegt eine öffentlich-rechtliche Vorschrift (z.B. Gesetz, kommunale Satzung) zu Grunde.

	Ergebnis 2018	Plan 2019	Ergebnis 2019	Planabweichung	Ergebnisveränderung
Öffentlich-rechtliche Leistungsentgelte	30.041,90	29.780,00	30.069,51	289,51	27,61
432240 - Entgelte - für das Bestattungswesen	-	400,00	543,60	143,60	543,60
432300 - Entgelte für die Unterhaltung von Straßen, Wirtschaftswegen u.a. öffentlichen Einrichtungen	1.915,90	1.900,00	1.905,30	5,30	-10,60
437100 - Erträge aus der Auflösung von Sonderposten für Beiträge und ähnliche Entgelte	26.568,70	26.035,00	26.034,71	-0,29	-533,99
439100 - Erträge aus der Auflösung von Sonderposten für Grabnutzungsentgelte	1.557,30	1.445,00	1.585,90	140,90	28,60

Die öffentlich-rechtlichen Leistungsentgelte belaufen sich im Haushaltsjahr 2019 auf 30.069,51 Euro. Es ergibt sich eine Veränderung gegenüber dem Vorjahr um 27,61 Euro bzw. um 0,09 Prozent. Das Ergebnis weicht vom Planansatz in Höhe von 29.780 Euro um 289,51 Euro ab, dies entspricht 0,97 Prozent.



#### 5.4.1.7 Privatrechtliche Leistungsentgelte (E5)

Unter die privatrechtlichen Leistungsentgelte fallen Erträge aus Vermietung und Verpachtung von Grundstücken, Wohn- und Geschäftsräumen, Garagen, Standgelder auf Märkten und Messen, Erträge aus dem Erbbaurecht und Erbpacht sowie Jagd- und Fischereipacht aus eigenen Grundstücken, Erträge aus Holzverkauf, Essensgelder in den Schulen und Kindertagesstätten sowie Eintrittsgelder für kulturelle und sportliche Veranstaltungen.

	Ergebnis 2018	Plan 2019	Ergebnis 2019	Planabweichung	Abweichung 2019 in %	Ergebnisveränderung
Privatrechtliche Leistungsentgelte (nur Konten 441)	8.918,07	8.480,00	8.311,08	-168,92	-1,99	-606,99
441100 - Erträge aus Verkäufen von Vorräten	-	80,00	-	-80,00	-	-
441210 - Mieten und Pachten - Miete	5.887,50	6.500,00	6.447,26	-52,74	-0,81	559,76
441230 - Mieten und Pachten - Pachten	184,07	200,00	184,07	-15,93	-7,97	0,00
441240 - Mieten und Pachten - Benutzungsentgelte / Standgelder	2.846,50	1.700,00	1.679,75	-20,25	-1,19	-1.166,75

Die privatrechtlichen Leistungsentgelte belaufen sich im Haushaltsjahr 2019 auf 8.311,08 Euro. Es ergibt sich eine Veränderung gegenüber dem Vorjahr um -606,99 Euro bzw. um -6,81 Prozent. Das Ergebnis weicht vom Planansatz in Höhe von 8.480 Euro um -168,92 Euro ab, dies entspricht -1,99 Prozent.

#### 5.4.1.8 Kostenerstattungen und Kostenumlagen (E6)

Erträge aus Kostenerstattungen und Kostenumlagen entstehen, wenn die Gemeinde Leistungen für Dritte erfüllt. Hierzu zählen beispielsweise die Kostenerstattungen für gemeinsame Verwaltungseinrichtungen (Verwaltungskostenbeiträge), für Straßenunterhaltung, Containerstandplätze, Erstattungen für Mutterschaftsgeld sowie Wahlkostenerstattungen.

	Ergebnis 2018	Plan 2019	Ergebnis 2019	Planabweichung	Abweichung 2019 in %	Ergebnisveränderung
Kostenerstattungen und Kostenumlagen	596,82	470,00	526,08	56,08	11,93	-70,74
442430 - Kostenerstattungen und Kostenumlagen von Gemeinden und Gemeindeverbänden	60,00	70,00	58,00	-12,00	-17,14	-2,00
442591 - vom privaten Bereich - vom sonstigen privaten Bereich (Ersätze)	536,82	-	-	-	-	-536,82
442900 - Kostenerstattungen und Kostenumlagen von Sonstigen	-	400,00	468,08	68,08	17,02	468,08

Die Kostenerstattungen und -umlagen belaufen sich im Haushaltsjahr 2019 auf 526,08 Euro. Es ergibt sich eine Veränderung gegenüber dem Vorjahr um -70,74 Euro bzw. um -11,85 Prozent. Das Ergebnis weicht vom Planansatz in Höhe von 470 Euro um 56,08 Euro ab, dies entspricht 11,93 Prozent.



#### 5.4.1.9 Sonstige laufende Erträge (E7)

Unter die Position der sonstigen laufenden Erträge fallen sämtliche Erträge, die nicht einer der vorangegangenen Positionen zugeordnet werden können.

	Ergebnis 2018	Plan 2019	Ergebnis 2019	Planab- weichung	Abweichung 2019 in %	Ergebnis- veränderung
Sonstige laufende Erträge	35.578,82	15.600,00	34.254,37	18.654,37	119,58	-1.324,45
461300 - Erträge aus der Veräußerung des Umlaufvermögens (außer Vorräten und Wertpapieren)	--	2.600,00	2.587,00	-13,00	-0,50	2.587,00
462500 - Konzessionsabgaben	11.470,48	12.000,00	12.026,37	26,37	0,22	555,89
462700 - Versicherungserstattungen	5.528,34	--	--	--	--	-5.528,34
462900 - Sonstige Erträge (Spenden, Ersatzleistungen, u.a.)	480,00	1.000,00	200,00	-800,00	-80,00	-280,00
466121 - Entnahme aus dem Sonderposten für Belastungen aus dem komm. Finanzausgleich (nicht zahlungswirksam)	--	--	9.900,00	9.900,00	--	9.900,00
466140 - Erträge aus der Auflösung von Rückstellungen	--	--	9.541,00	9.541,00	--	9.541,00

Die sonstigen laufenden Erträge belaufen sich im Haushaltsjahr 2019 auf 34.254,37 Euro. Es ergibt sich eine Veränderung gegenüber dem Vorjahr um 16.775,55 Euro bzw. um 95,98 Prozent. Das Ergebnis weicht vom Planansatz in Höhe von 15.600 Euro um 18.654,37 Euro ab, dies entspricht 119,58 Prozent.

Konto 461300: Gewinn von 2.587 € aus Verkauf des letzten Baugrundstückes im Baugebiet "Am Leininger Pfad" (PINr. 258/15 zu 398 m<sup>2</sup>); welches in 2019 zu einem Kaufpreis von 43.780 € veräußert wurde.

Konto 466121: sh. Erläuterungen bei Bilanz-Nr. 5.3.2.2.1.

Konto 466140: sh. Erläuterungen bei Bilanz-Nr. 5.3.2.3.

#### 5.4.1.10 Andere aktivierte Eigenleistungen

Aktivierte Eigenleistungen neutralisieren Aufwendungen, die im Zusammenhang mit der Erstellung eigener Vermögensgegenstände angefallen sind. Dies können z.B. Architekten- und Ingenieurleistungen des Bauamts sein, die zur Erhöhung der Herstellungskosten des Vermögensgegenstandes führen.

Die Erträge aus aktivierten Eigenleistungen belaufen sich im Haushaltsjahr 2019 auf 0,00 Euro. Es ergibt sich eine Veränderung gegenüber dem Vorjahr um 0 Euro. Das Ergebnis weicht vom Planansatz in Höhe von 0 Euro um 0 Euro ab.

Unter dieser Position wurde im Jahr 2019 nichts gebucht.

#### 5.4.1.11 Bestandsveränderungen

Die Position umfasst sämtliche Erhöhungen und Verminderungen des Bestandes an fertigen und unfertigen Erzeugnissen und Leistungen sowie Waren.

Die Erträge aus Bestandsveränderungen belaufen sich im Haushaltsjahr 2019 auf 0,00 Euro. Es ergibt sich eine Veränderung gegenüber dem Vorjahr um 0 Euro. Das Ergebnis weicht vom Planansatz in Höhe von 0 Euro um 0 Euro ab.

Unter dieser Position wurde im Jahr 2019 nichts gebucht.

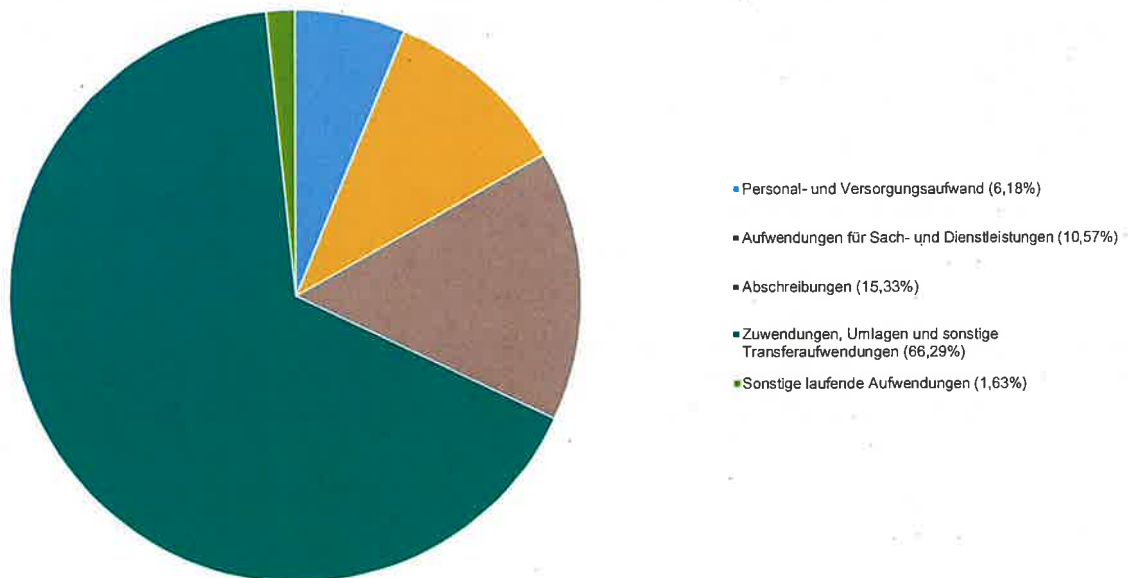


### 5.4.2 Aufwendungen aus laufender Verwaltungstätigkeit

Die Aufwendungen aus laufender Verwaltungstätigkeit belaufen sich im Haushaltsjahr 2019 auf 475.102,57 Euro. Es ergibt sich eine Veränderung gegenüber dem Vorjahr um -2.512,69 Euro bzw. um -0,53 Prozent. Das Ergebnis weicht vom Planansatz in Höhe von 519.755 Euro um -44.652,43 Euro ab, dies entspricht -8,59 Prozent.

	Ergebnis 2018	Plan 2019	Ergebnis 2019	Planabweichung	Abweichung 2019 in %	Ergebnisabweichung
Personal- und Versorgungsaufwand	39.602,56	40.145,00	29.348,85	-10.796,15	-26,89	-10.253,71
Aufwendungen für Sach- und Dienstleistungen	42.860,46	77.270,00	50.220,80	-27.049,20	-35,01	7.360,34
Abschreibungen	74.800,86	72.340,00	72.814,69	474,69	0,66	-1.986,17
Zuwendungen, Umlagen und sonstige Transferaufwendungen	303.462,73	317.220,00	314.951,33	-2.268,67	-0,72	11.488,60
Sonstige laufende Aufwendungen	26.788,65	12.780,00	7.766,90	-5.013,10	-39,23	-19.021,75
<b>Summe lfd. Aufwendungen aus Verwaltungstätigkeit</b>	<b>487.515,26</b>	<b>519.755,00</b>	<b>475.102,57</b>	<b>-44.652,43</b>	<b>-8,59</b>	<b>-12.412,69</b>

Aufwandspositionen im Einzelnen





#### 5.4.2.1 Personal- und Versorgungsaufwendungen (E9)

Bei den Personalaufwendungen handelt es sich ausschließlich um Aufwendungen für Beschäftigte und ehrenamtlich Tätige. Zu den Beschäftigten zählen aktive Beamte/innen, tariflich Beschäftigte und sonstige Mitarbeiter/innen. Die Personalaufwendungen sind neben den Sach- und Dienstleistungsaufwendungen die größte Aufwandsposition.

Bei den Versorgungsaufwendungen sind alle auf Arbeitgeberseite anfallenden Aufwendungen in Zusammenhang mit der Versorgung von aktiven Beamten und Versorgungsempfängern erfasst.

	Ergebnis 2018	Plan 2019	Ergebnis 2019	Planabweichung	Abweichung 2019 in %	Ergebnisveränderung
Aufwendungen für ehrenamtlich Tätige	9.706,58	9.600,00	8.095,96	-1.504,04	-15,67	-1.610,62
501100 - Bürgermeister (ehrenamtlich)	5.155,78	8.600,00	7.445,96	-1.154,04	-13,42	2.290,18
501200 - Beigeordnete (ehrenamtlich)	3.590,80	--	--	--	--	-3.590,80
501400 - Rats- und Ausschussmitglieder	960,00	1.000,00	650,00	-350,00	-35,00	-310,00
Dienstbezüge und dergleichen	21.169,75	21.855,00	16.211,18	-5.643,82	-25,82	-4.958,57
502210 - Arbeitnehmer - Vergütungen	20.787,27	21.400,00	16.136,84	-5.263,16	-24,59	-4.650,43
502220 - Arbeitnehmer - Leistungszulagen	382,48	455,00	74,34	-380,66	-83,66	-308,14
Beiträge zu Versorgungskassen	301,50	400,00	310,07	-89,93	-22,48	8,57
503200 - Arbeitnehmer - Zusatzversorgungskasse	301,50	400,00	310,07	-89,93	-22,48	8,57
Beiträge zur gesetzlichen Sozialversicherung	5.699,73	5.700,00	4.731,64	-968,36	-16,99	-968,09
504200 - Arbeitnehmer - Sozialversicherung	4.150,95	4.100,00	3.392,54	-707,46	-17,26	-758,41
504900 - Sonstige - Sozialversicherung	1.548,78	1.600,00	1.339,10	-260,90	-16,31	-209,68
Versorgungsaufwendungen und Zuführungen zu Ehrensoldrückstellungen	2.725,00	2.590,00	--	-2.590,00	--	-2.725,00
517101 - Zuführung zu Ehrensoldrückstellungen	2.725,00	2.590,00	--	-2.590,00	--	-2.725,00
<b>Summe</b>	<b>39.602,56</b>	<b>40.145,00</b>	<b>29.348,85</b>	<b>-10.796,15</b>	<b>-26,89</b>	<b>-10.253,71</b>

Die Personal- und Versorgungsaufwendungen belaufen sich im Haushaltsjahr 2019 auf 29.348,85 Euro. Es ergibt sich eine Veränderung gegenüber dem Vorjahr um -10.253,71 Euro bzw. um -25,89 Prozent. Das Ergebnis weicht vom Planansatz in Höhe von 40.145 Euro um -10.796,15 Euro ab, dies entspricht -26,89 Prozent.

#### 5.4.2.2 Aufwendungen für Sach- und Dienstleistungen (E10)

Die Sach- und Dienstleistungsaufwendungen beinhalten alle fremdbezogenen Waren und Dienstleistungen. Sie sind neben den Personalaufwendungen die größte Aufwandsposition.



## Jahresabschluss Mertesian

	Ergebnis 2018	Plan 2019	Ergebnis 2019	Planab- weichung	Abweichung 2019 in %	Ergebnis- veränderung
Aufwendungen für Energie / Wasser / Abwasser / Abfall	12.913,09	13.220,00	14.124,59	904,59	6,84	1.211,50
522110 - Aufwendungen für Heizung	3.791,10	3.550,00	5.168,15	1.618,15	45,58	1.377,05
522120 - Aufwendungen für Reinigung und Abfallbeseitigung	3.939,43	4.600,00	3.563,00	-1.037,00	-22,54	-376,43
522130 - Aufwendungen für Strom-, Wasser- und Abwasser- gebühren	5.182,56	5.070,00	5.393,44	323,44	6,38	210,88
Unterhaltung der Grundstücke und Gebäude	15.416,35	44.800,00	19.328,80	-25.471,20	-56,86	3.912,45
523110 - Unterhaltung der Grundstücke, Außenanlagen, Gebäude und Gebäudeeinrichtungen - Grundstücke	15.416,35	44.800,00	19.328,80	-25.471,20	-56,86	3.912,45
Unterhaltung des Infrastrukturvermögens	2.593,09	3.400,00	4.667,25	1.267,25	37,27	2.074,16
523380 - Unterhaltung des Infrastrukturvermögens - Straßen, Wege, Plätze und Verkehrslenkungsanlagen	--	400,00	--	-400,00	--	--
523381 - Unterhaltung des Infrastrukturvermögens - Unterhal- tung der Straßen, Gehwege usw.	571,34	1.000,00	1.635,24	635,24	63,52	1.063,90
523382 - Unterhaltung des Infrastrukturvermögens - Unterhal- tung der Straßenbeleuchtung	2.021,75	2.000,00	3.032,01	1.032,01	51,60	1.010,26
Fahrzeugunterhaltung	--	700,00	--	-700,00	--	--
523510 - Fahrzeugunterhaltung - Wartungs- und Instandset- zungskosten	--	500,00	--	-500,00	--	--
523520 - Fahrzeugunterhaltung - Betriebs- und Schmierstoffe	--	200,00	--	-200,00	--	--
Unterhaltung von Maschinen und technischen Anlagen	327,26	500,00	421,93	-78,07	-15,61	94,67
523600 - Unterhaltung der Maschinen und technischen Anla- gen	327,26	500,00	421,93	-78,07	-15,61	94,67
Unterhaltung der Betriebs- und Geschäftsausstattung	--	1.500,00	203,71	-1.296,29	-86,42	203,71
523700 - Unterhaltung der Betriebs- und Geschäftsausstattung	--	1.500,00	203,71	-1.296,29	-86,42	203,71
Geringwertige Geräte, Ausstattungs-, Ausrüstungs-, und sonstige Gebrauchsgegenstände	529,00	2.200,00	113,58	-2.086,42	-94,84	-415,42
523800 - Geringwertige Geräte, Ausstattungs-, Ausrüstungs- und sonstige Gebrauchsgegenstände	529,00	2.200,00	113,58	-2.086,42	-94,84	-415,42
Weitere Verwaltungs- und Betriebsaufwendungen	147,67	--	--	--	--	-147,67
524400 - Laborbedarf, Werkstättenbedarf, Lebensmittel, Arzneimittel, Verbandstoffe, Sanitätsverbrauchsmaterial, Baumaterial, sonstiger Anstaltsbedarf, Saat- und Pflanzgut	147,67	--	--	--	--	-147,67
Kostenerstattungen	10.934,00	10.950,00	10.934,00	-16,00	-0,15	0,00
525310 - Kostenerstattungen an Eigenbetriebe	10.934,00	10.950,00	--	-10.950,00	--	-10.934,00
525480 - Kostenerstattungen an den öffentlichen Bereich - an sonstige öffentliche Sonderrechnungen	--	--	10.934,00	10.934,00	--	10.934,00
Sonstige Aufwendungen für Sach- und Dienstleistungen	--	--	426,94	426,94	--	426,94
529400 - Weitere Aufwendungen Sach- und Dienstleistungen.	--	--	426,94	426,94	--	426,94
<b>Summe</b>	<b>42.860,46</b>	<b>77.270,00</b>	<b>50.220,80</b>	<b>-27.049,20</b>	<b>-35,01</b>	<b>7.360,34</b>

Die Aufwendungen für Sach- und Dienstleistungen belaufen sich im Haushaltsjahr 2019 auf 50.220,80 Euro. Es ergibt sich eine Veränderung gegenüber dem Vorjahr um 7.360,34 Euro bzw. um 17,17 Prozent. Das Ergebnis weicht vom Planansatz in Höhe von 77.270 Euro um -27.049,20 Euro ab, dies entspricht -35,01 Prozent.



## Jahresabschluss Mertenheim

Konto 523110: Die größte Veränderung (- 25.471,20 €) war bei der Unterhaltung der Grundstücke zu verzeichnen. Es gab Einsparungen bei mehreren Leistungen. Insbesondere bei der Leistung 114501 Sonstige zentrale Dienste (u.a. Rathaus) entstanden geringere Aufwendungen von - 22.050,60 € (Ansatz 31.300 €, Aufwendungen 9.249,40 €). Ursache ist, dass die Maßnahme "Sanierung der Natursteinaußenwand des Rathauses" deutlich günstiger abschloss als geplant. In 2019 beliefen sich die Aufwendungen hierfür auf nur 5.775 €.

Weiterhin wurde für 4.046 € eine Glascontainerstellfläche hergestellt (Leistung 537101).

<b>Die Unterhaltungsansätze und deren Ergebnisse im Einzelnen:</b>	<b>Ansatz</b>	<b>Ergebnis</b>
114201 Liegenschaften	500	2.548,51
114501 Sonstige zentrale Dienste (u.a. Rathaus)	31.300	9.249,40
365201 Kindertagesstätte	500	0,00
366001 Kinderspielplätze	1.000	785,75
366002 Jugendraum	500	0,00
537101 Kommunale Abfallwirtschaft	0	4.046,00
541001 Gemeindestraßen	500	0,00
551001 Öffentliches Grün, Landschaftsbau	1.000	0,00
553001 Friedhofs- und Bestattungswesen	1.000	246,26
554001 Naturschutz- und Landschaftspflege (Öko-Konto)	500	0,00
573121 Dorfgemeinschaftshaus	8.000	2.452,88
<b>gesamt</b>	<b>44.800</b>	<b>19.328,80</b>

Konto 525310: der Beitrag an die VG-Werke für die Straßenoberflächenentwässerung muss lt. Statistischem Landesamt künftig bei Konto 525480 gebucht werden. Daher wird das Rechnungsergebnis ab 2019 nicht mehr bei Konto 525310 ausgewiesen.

### 5.4.2.3 Abschreibungen (E11)

Abschreibungen sind Aufwendungen, die aus der Abnutzung von Vermögensgegenständen des Anlagevermögens entstehen. Sie zeigen den Werteverzehr über die Nutzungsdauer eines jeweiligen Vermögensgegenstands.

	Ergebnis 2018	Plan 2019	Ergebnis 2019	Planab- weichung	Abweichung 2019 in %	Ergebnis- veränderung
Abschreibungen auf immaterielle Vermögensgegenstände	2.071,56	2.070,00	2.071,56	1,56	0,08	0,00
532300 - Abschreibungen auf immaterielle Vermögensgegenstände aus geleisteten Zuwendungen als Nutzungsberechtigter	2.071,56	2.070,00	2.071,56	1,56	0,08	0,00
Abschreibungen auf unbebaute Grundstücke und grundstücksgleiche Rechte	1.252,29	280,00	100,00	-180,00	-64,29	-1.152,29
533100 - Abschreibungen auf unbebaute Grundstücke und grundstücksgleiche Rechte	1.252,29	280,00	100,00	-180,00	-64,29	-1.152,29
Abschreibungen auf bebaute Grundstücke und grundstücksgleiche Rechte	14.356,74	14.355,00	14.356,74	1,74	0,01	0,00

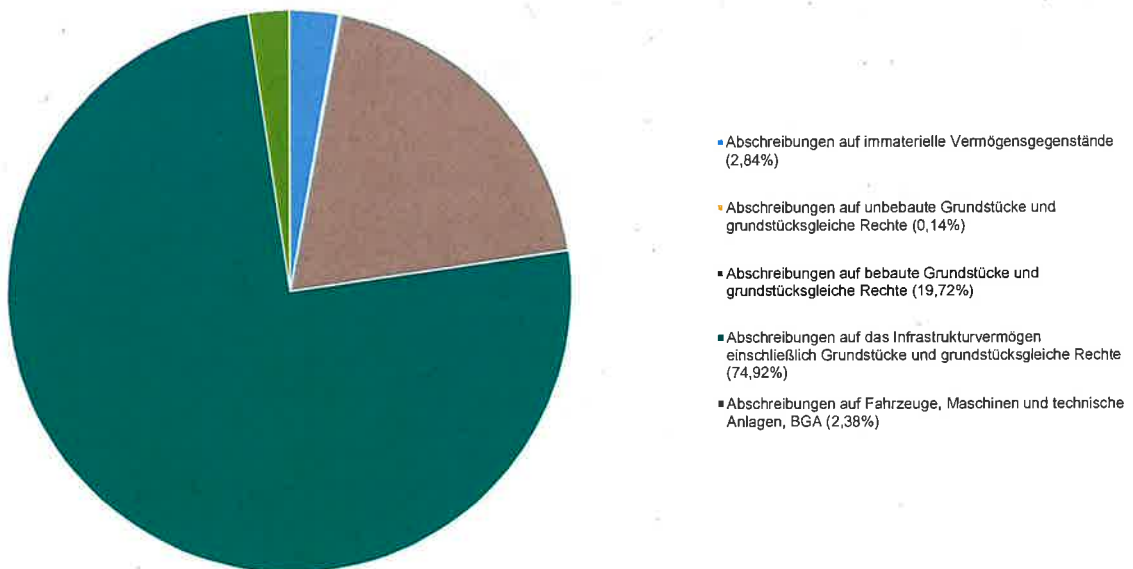




## Jahresabschluss Mertenheim

	Ergebnis 2018	Plan 2019	Ergebnis 2019	Planabweichung	Abweichung 2019 in %	Ergebnisveränderung
534200 - Abschreibungen auf soziale Einrichtungen	5.049,00	5.050,00	5.049,00	-1,00	-0,02	0,00
534700 - Abschreibungen auf Verwaltungsgebäude	4.411,56	4.410,00	4.411,56	1,56	0,04	0,00
534900 - Abschreibungen auf bebaute Grundstücke mit sonstigen Gebäuden	4.896,18	4.895,00	4.896,18	1,18	0,02	0,00
Abschreibungen auf das Infrastrukturvermögen einschließlich Grundstücke und grundstücksgleiche Rechte	55.117,18	54.555,00	54.551,22	-3,78	-0,01	-565,96
535100 - Abschreibungen auf Brücken, Tunnel und ingenieurtechnische Anlagen	2.694,24	2.695,00	2.694,24	-0,76	-0,03	0,00
535800 - Abschreibungen auf Straßen, Wege, Plätze und Verkehrslenkungsanlagen	41.519,56	41.490,00	41.487,52	-2,48	-0,01	-32,04
535900 - Abschreibungen auf sonstige Bauten des Infrastrukturvermögens	10.903,38	10.370,00	10.369,46	-0,54	-0,01	-533,92
Abschreibungen auf Fahrzeuge, Maschinen und technische Anlagen, BGA	2.003,09	1.080,00	1.735,17	655,17	60,66	-267,92
538100 - Abschreibungen auf Fahrzeuge	559,78	560,00	578,68	18,68	3,34	18,90
538200 - Abschreibungen auf Maschinen und technische Anlagen	320,00	250,00	249,00	-1,00	-0,40	-71,00
538500 - Abschreibungen auf Betriebs- und Geschäftsausstattung	1.123,31	270,00	907,49	637,49	236,11	-215,82
<b>Summe</b>	<b>74.800,86</b>	<b>72.340,00</b>	<b>72.814,69</b>	<b>474,69</b>	<b>0,66</b>	<b>-1.986,17</b>

Aufteilung Abschreibungen



Die Abschreibungen belaufen sich im Haushaltsjahr 2019 auf 72.814,69 Euro. Es ergibt sich eine Veränderung gegenüber dem Vorjahr um -1.986,17 Euro bzw. um -2,66 Prozent. Das Ergebnis weicht vom Planansatz in Höhe von 72.340 Euro um 474,69 Euro ab, dies entspricht 0,66 Prozent.

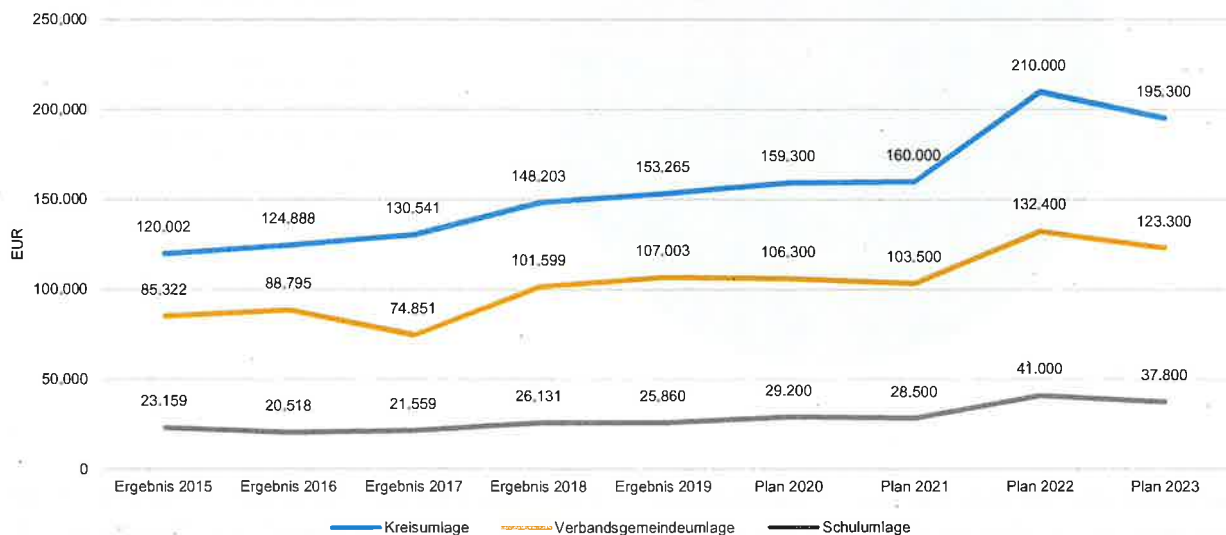


### 5.4.2.4 Zuwendungen, Umlagen und sonstige Transferaufwendungen (E12)

Die Position beinhaltet sämtliche Aufwendungen, die die Gemeinde an Umlagen (z.B. Kreis- und Verbandsgemeindeumlage sowie Gewerbesteuerumlage) und Zuwendungen für laufende Zwecke an Dritte zu leisten hat.

	Ergebnis 2018	Plan 2019	Ergebnis 2019	Planabweichung	Abweichung 2019 in %	Ergebnisveränderung
Zuweisungen und Zuschüsse für laufende Zwecke	15.360,97	20.500,00	13.065,28	-7.434,72	-36,27	-2.295,69
541430 - Zuweisungen und Zuschüsse an Gemeinden und Gemeindeverbände	15.360,97	18.000,00	12.390,28	-5.609,72	-31,17	-2.970,69
541590 - Zuweisungen und Zuschüssen für laufende Zwecke an den sonstigen privaten Bereich	--	1.000,00	--	-1.000,00	--	--
541900 - Zuweisungen und Zuschüsse für laufende Zwecke an Sonstige	--	1.500,00	675,00	-825,00	-55,00	675,00
Aufwendungen wegen Steuerbeteiligungen	11.269,76	8.170,00	15.758,05	7.588,05	92,88	4.488,29
543100 - Gewerbesteuerumlage	11.269,76	8.170,00	15.758,05	7.588,05	92,88	4.488,29
Allgemeine Umlagen	276.832,00	288.550,00	286.128,00	-2.422,00	-0,84	9.296,00
544110 - Allgemeine Umlagen an das Land – Finanzierungsbeteiligung Fonds Deutsche Einheit	899,00	--	--	--	--	-899,00
544210 - Allgemeine Umlagen an Gemeindeverbände - Landkreise	148.203,00	153.200,00	153.265,00	65,00	0,04	5.062,00
544230 - Allgemeine Umlagen an Gemeindeverbände - Verbandsgemeinden	101.599,00	108.950,00	107.003,00	-1.947,00	-1,79	5.404,00
544240 - Sonderumlage für Schulen und Schulturnhallen	26.131,00	26.400,00	25.860,00	-540,00	-2,05	-271,00
<b>Summe</b>	<b>303.462,73</b>	<b>317.220,00</b>	<b>314.951,33</b>	<b>-2.268,67</b>	<b>-0,72</b>	<b>11.488,60</b>

langfristige Entwicklung der Kreis-, Verbandsgemeinde- und Schulumlage





Die Zuwendungen, Umlagen und sonstigen Transferaufwendungen belaufen sich im Haushaltsjahr 2019 auf 314.951,33 Euro. Es ergibt sich eine Veränderung gegenüber dem Vorjahr um 11.488,60 Euro bzw. um 3,79 Prozent. Das Ergebnis weicht vom Planansatz in Höhe von 317.220 Euro um -2.268,67 Euro ab, dies entspricht -0,72 Prozent.

zu Konto 541430: Hier ist die Umlagezahlung an die Ortsgemeinde Ebertsheim verbucht, da auch Kinder aus Mertersheim die Kita in Ebertsheim besuchen. Die Umlage belief sich in 2019 auf lediglich 12.390,28 €, geplant war ein Aufwand hierfür von 18.000 €.

zu Konto 543100: Die Gewerbesteuerumlage lag mit 15.758,05 € um + 7.588,05 € über dem Ansatz von 8.170 €. Ursächlich hierfür sind die Gewerbesteuererträge des Jahres 2019, die sich auf 92.620,85 € beliefen. Geplant waren Erträge von 45.000 €.

#### 5.4.2.5 Aufwendungen der sozialen Sicherung (E13)

Die Position beinhaltet sämtliche Aufwendungen, die die Gemeinde im Bereich der sozialen Sicherung zu leisten hat. Hierzu zählen unter anderem Leistungen zur Eingliederung von Arbeitssuchenden, Kosten der Unterkunft und Heizung oder Leistungen nach dem Asylbewerbergesetz.

Unter dieser Position wurde im Jahr 2019 nichts gebucht.

#### 5.4.2.6 Sonstige laufende Aufwendungen (E14)

Unter die Position der sonstigen laufenden Aufwendungen fallen sämtliche Aufwendungen, die nicht einer der bisher angeführten Positionen zugeordnet werden können. Hierunter fallen auch Wertberichtigungen auf Forderungen und der Verlust aus dem Abgang von Vermögensgegenständen des Anlagevermögens, die unter Buchwert veräußert wurden oder ohne Wertausgleich in Abgang gebracht wurden.

	Ergebnis 2018	Plan 2019	Ergebnis 2019	Planab- weichung	Abweichung 2019 in %	Ergebnis- veränderung
Sonstige Personal- und Versorgungsaufwendungen	274,10	250,00	16,50	-233,50	-93,40	-257,60
561300 - Aufwendungen für übernommene Reisekosten für Dienstreisen und Dienstgänge - Allgemein	31,75	50,00	16,50	-33,50	-67,00	-15,25
561500 - Aufwendungen für Dienst- und Schutzkleidung, persönliche Ausrüstungsgegenstände	242,35	200,00	-	-200,00	--	-242,35
Aufwendungen für die Inanspruchnahme von Rechten und Diensten	9.949,14	3.300,00	442,11	-2.857,89	-86,60	-9.507,03
562510 - Sachverständigen-, Gerichts- und ähnliche Aufwendungen - Vergütungen einschließlich Reisekosten an Sachverständige	9.949,14	3.000,00	442,11	-2.557,89	-85,26	-9.507,03
562530 - Sachverständigen-, Gerichts- und ähnliche Aufwendungen - Gerichts-, Anwalts-, Notar-, Gerichtsvollzieherkosten usw.	-	300,00	-	-300,00	--	-
Geschäftsaufwendungen	1.547,59	4.150,00	1.464,97	-2.685,03	-64,70	-82,62
563110 - Büromaterial allgemein	-	100,00	120,37	20,37	20,37	120,37
563210 - Fachliteratur, Zeitschriften - Bücher	-	50,00	-	-50,00	--	-



## Jahresabschluss Merteshaus

	Ergebnis 2018	Plan 2019	Ergebnis 2019	Planab- weichung	Abweichung 2019 in %	Ergebnis- veränderung
563410 - Telefon, Datenübertragungskosten - Fernmeldegebühren	889,44	850,00	884,11	34,11	4,01	-5,33
563510 - öffentliche Bekanntmachungen - Annoncen	--	800,00	--	-800,00	--	--
563600 - Öffentlichkeitsarbeit	--	500,00	--	-500,00	--	--
563900 - Sonstige Geschäftsaufwendungen	658,15	1.850,00	460,49	-1.389,51	-75,11	-197,66
Aufwendungen für Beiträge, Versicherungen und Sonstiges	2.974,65	2.970,00	3.037,69	67,69	2,28	63,04
564110 - Versicherungsbeiträge - Versicherung allgemein	915,09	890,00	950,61	60,61	6,81	35,52
564130 - Versicherungsbeiträge - Haftpflichtversicherungen	1.365,05	1.380,00	1.428,00	48,00	3,48	62,95
564140 - Versicherungsbeiträge - Unfallversicherungen	439,31	440,00	411,72	-28,28	-6,43	-27,59
564200 - Beiträge zu Wirtschaftsverbänden, Berufsvertretungen und Vereinen	255,20	260,00	247,36	-12,64	-4,86	-7,84
Verluste aus dem Abgang von Gegenständen des Anlagevermögens und des Umlaufvermögens, Wertminderungen des Umlaufvermögens, Einstellungen in Sonderposten, Zuführungen zu Rückstellungen	741,70	--	1.504,83	1.504,83	--	763,13
565120 - Verluste aus dem Abgang von Gegenständen des Anlagevermögens - Sachanlagen (Verlust bei Veräußerung)	--	--	509,98	509,98	--	509,98
565510 - Wertberichtigungen zu Forderungen - Einzelwertberichtigung	334,75	--	--	--	--	-334,75
565600 - Einstellungen und Zuschreibungen in die Sonderposten	406,95	--	994,85	994,85	--	587,90
Sonstige Steueraufwendungen	38,99	40,00	41,87	1,87	4,67	2,88
568100 - Grundsteuer	38,99	40,00	41,87	1,87	4,67	2,88
Sonstige laufende Aufwendungen der Verwaltungstätigkeit	1.362,48	2.070,00	1.258,93	-811,07	-39,18	-103,55
569200 - Verfügungsmittel	50,00	170,00	141,31	-28,69	-16,88	91,31
569310 - Repräsentationen - allgemein	624,00	300,00	180,00	-120,00	-40,00	-444,00
569320 - Repräsentationen - Jubiläen bei Bürgern, Seniorenveranstaltungen	688,48	1.600,00	937,62	-662,38	-41,40	249,14
<b>Sonstige laufende Aufwendungen</b>	<b>26.788,65</b>	<b>12.780,00</b>	<b>7.766,90</b>	<b>-5.013,10</b>	<b>-39,23</b>	<b>-19.021,75</b>

Die sonstigen laufenden Aufwendungen belaufen sich im Haushaltsjahr 2019 auf 7.766,90 Euro. Es ergibt sich eine Veränderung gegenüber dem Vorjahr um -9.121,75 Euro bzw. um -54,01 Prozent. Das Ergebnis weicht vom Planansatz in Höhe von 12.780 Euro um -5.013,10 Euro ab, dies entspricht -39,23 Prozent.

zu Konto 565120: hier wurde der Verlust von 508,98 € (Restbuchwert) aus dem Anlagenabgang des Aufsitzmähers Unicut aus dem Jahr 2005 und 1 € Anlagenabgang einer Motorsense verbucht.

zu Konto 565600: hierbei handelt es sich um die Zuführung des Überschusses der kostenrechnenden Einrichtung Wirtschaftswege in Höhe von 994,85 € zum Sonderposten für den Entgeltausgleich (Bestand zum 31.12.2019: 1.401,80 €).



### **5.4.3 Erträge und Aufwendungen aus Finanzierungstätigkeit (E17 und E18)**

#### **Zins- und sonstige Finanzerträge**

Die Erträge aus Finanzierungstätigkeit umfassen sämtliche Zinserträge und sonstige Finanzerträge, die die Gemeinde aus Krediten, Ausleihungen an Dritte und aus Wertpapieren des Anlagevermögens erzielt. Sie belaufen sich im Haushaltsjahr 2019 auf 951,00 Euro. Es ergibt sich eine Veränderung gegenüber dem Vorjahr um 378 Euro bzw. um 65,97 Prozent. Das Ergebnis weicht vom Planansatz in Höhe von 250 Euro um 701 Euro ab, dies entspricht 280,40 Prozent.

#### **Zins- und sonstige Finanzaufwendungen**

Die Aufwendungen aus Finanzierungstätigkeit umfassen sämtliche Zinsaufwendungen und sonstige Finanzaufwendungen, die die Gemeinde aus der Aufnahme von Krediten zu leisten hat. Sie belaufen sich im Haushaltsjahr 2019 auf 2.047,82 Euro. Es ergibt sich eine Veränderung gegenüber dem Vorjahr um -2.132,88 Euro bzw. um -51,02 Prozent. Das Ergebnis weicht vom Planansatz in Höhe von 8.330 Euro um -6.282,18 Euro ab, dies entspricht -75,42 Prozent.

zu Konto 574311: aufgrund des in 2019 sehr niedrigen Zinsniveaus berechnet die Einheitskasse der Verbandsgemeinde Leiningerland den Ortsgemeinden weder Zinsen für Liquiditätskredite noch für Guthabenbestände.

#### **Saldo der Zins- und sonstigen Finanzerträge und -aufwendungen**

Der Saldo der Zins- und sonstigen Finanzerträge und -aufwendungen beläuft sich im Haushaltsjahr 2019 auf -1.096,82 Euro. Es ergibt sich eine Veränderung gegenüber dem Vorjahr um 2.510,88 Euro bzw. um -69,60 Prozent. Das Ergebnis weicht vom Planansatz in Höhe von -8.080 Euro um 6.983,18 Euro ab, dies entspricht -86,43 Prozent.

### **5.4.4 Außerordentliche Erträge und Aufwendungen (E21a und E21b)**

Die außerordentlichen Erträge und Aufwendungen ergeben das außerordentliche Ergebnis. Hierunter fallen sämtliche Geschäftsvorfälle, die außerhalb der gewöhnlichen Geschäftstätigkeit liegen und in ihrer Art ungewöhnlich, selten im Vorkommen und von erheblicher materieller Bedeutung für die Gemeinde sind.

Die außerordentlichen Erträge belaufen sich im Haushaltsjahr 2019 auf 0,00 Euro. Es ergibt sich eine Veränderung gegenüber dem Vorjahr um 0 Euro.

Die außerordentlichen Aufwendungen belaufen sich im Haushaltsjahr 2019 auf 0,00 Euro. Es ergibt sich eine Veränderung gegenüber dem Vorjahr um 0 Euro.

Das außerordentliche Ergebnis beläuft sich im Haushaltsjahr 2019 auf 0,00 Euro. Es ergibt sich eine Veränderung gegenüber dem Vorjahr um 0 Euro. Das Ergebnis weicht vom Planansatz in Höhe von 0 Euro um 0 Euro ab.



## 5.5 Erläuterungen zur Finanzrechnung

Die Finanzrechnung stellt die Veränderung der liquiden Mittel dar. Es sind im Wesentlichen drei Salden zu bilden:

- der Finanzsaldo aus laufender Verwaltungstätigkeit,
- der Finanzsaldo aus Investitionstätigkeit und
- der Finanzsaldo aus Finanzierungstätigkeit

Die Finanzrechnung deckt sich im Wesentlichen mit den Positionen der Ergebnisrechnung und wird weiterhin weitestgehend auch im Rechenschaftsbericht dargestellt, weshalb an dieser Stelle lediglich die Salden aus Verwaltungs-, Investitions- und Finanzierungstätigkeit dargestellt werden.

	Ergebnis des Haushaltsvorjahres	Übertragung aus Vorjahr	Ansatz des Haushaltsjahres einschließlich Nachträge	Ergebnis des Haushaltsjahres	Abweichung im Haushaltsjahr (Sp. 2 + Sp. 3 ./ Sp. 4)	Übertragung in Folgejahr	Ergebnisveränderung gegenüber Haushaltsvorjahr (Sp. 4 ./ Sp. 1)
F1 - Steuern und ähnliche Abgaben	339.273,94	--	332.670,00	384.584,26	51.914,26	--	45.310,32
F2 - Zuwendungen, allgemeine Umlagen und sonstige Transfereinzahlungen	113.722,55	--	65.800,00	51.272,00	-14.528,00	--	-62.450,55
F3 - Einzahlungen der sozialen Sicherung	--	--	--	--	-0,00	--	--
F4 - Öffentlich-rechtliche Leistungsentgelte	1.915,90	--	2.300,00	2.448,90	148,90	--	533,00
F5 - Privatrechtliche Leistungsentgelte	8.386,52	--	8.480,00	8.929,89	449,89	--	543,37
F6 - Kostenerstattungen und Kostenumlagen	512,95	--	470,00	601,58	131,58	--	88,63
F7 - Sonstige laufende Einzahlungen	18.419,64	--	15.600,00	14.047,48	-1.552,52	--	-4.372,16
<b>F8 - Summe der laufenden Einzahlungen aus Verwaltungstätigkeit</b>	<b>482.231,50</b>	<b>--</b>	<b>425.320,00</b>	<b>461.884,11</b>	<b>36.564,11</b>	<b>--</b>	<b>-20.347,39</b>
F9 - Personal- und Versorgungsauszahlungen	36.016,59	--	37.555,00	30.076,62	-7.478,38	--	-5.939,97
F10 - Auszahlungen für Sach- und Dienstleistungen	95.508,22	--	77.270,00	39.529,47	-37.740,53	--	-55.978,75
F11 - nicht besetzt							
F12 - Zuwendungen, Umlagen und sonstige Transferauszahlungen	294.845,94	--	317.220,00	305.809,47	-11.410,53	--	10.963,53
F13 - Auszahlungen der sozialen Sicherung	--	--	--	--	-0,00	--	--
F14 - Sonstige laufende Auszahlungen	15.055,34	--	12.780,00	7.702,84	-5.077,16	--	-7.352,50
<b>F15 - Summe der laufenden Auszahlungen aus Verwaltungstätigkeit</b>	<b>441.426,09</b>	<b>--</b>	<b>444.825,00</b>	<b>383.118,40</b>	<b>-61.706,60</b>	<b>--</b>	<b>-58.307,69</b>
<b>F16 - Saldo der laufenden Ein- und Auszahlungen aus Verwaltungstätigkeit</b>	<b>40.805,41</b>	<b>--</b>	<b>-19.505,00</b>	<b>78.765,71</b>	<b>98.270,71</b>	<b>--</b>	<b>37.960,30</b>
F17 - Zinseinzahlungen und sonstige Finanzeinzahlungen	573,00	--	250,00	1.117,00	867,00	--	544,00
F18 - Zinsauszahlungen und sonstige Finanzauszahlungen	3.747,57	--	8.330,00	2.480,95	-5.849,05	--	-1.266,62



## Jahresabschluss Mertesheim

	Ergebnis des Haushaltsvorjahres	Übertragung aus Vorjahr	Ansatz des Haushaltsjahres einschließlich Nachträge	Ergebnis des Haushaltsjahres	Abweichung im Haushaltsjahr (Sp. 2 + Sp. 3 ./ Sp. 4)	Übertragung in Folgejahr	Ergebnisveränderung gegenüber Haushaltsvorjahr (Sp. 4 ./ Sp. 1)
<b>F19 - Saldo der Zins- und sonstigen Finanzein- und Auszahlungen</b>	-3.174,57	--	-8.080,00	-1.363,95	6.716,05	--	1.810,62
<b>F20 - Saldo der ordentlichen Ein- und Auszahlungen</b>	37.630,84	--	-27.585,00	77.401,76	104.986,76	--	39.770,92
<b>F21 - Saldo der außerordentlichen Ein- und Auszahlungen</b>	--	--	--	--	-0,00	--	--
<b>F22 - Saldo der Ein- und Auszahlungen aus internen Leistungsbeziehungen</b>	0,00	--	0,00	0,00	0,00	--	0,00
<b>F23 - Saldo der ordentlichen und außerordentlichen Ein- und Auszahlungen</b>	37.630,84	--	-27.585,00	77.401,76	104.986,76	--	39.770,92
F24 - Einzahlungen aus Investitionszuwendungen	--	--	6.000,00	1.299,92	-4.700,08	--	1.299,92
F25 - Einzahlungen aus Beiträgen und ähnlichen Entgelten, sonstige Sonderposten	2.967,00	--	3.000,00	2.619,63	-380,37	--	-347,37
F26 - Sonstige Investitionseinzahlungen	--	--	41.200,00	41.193,00	-7,00	--	41.193,00
<b>F27 - Summe der Einzahlungen aus Investitionstätigkeit</b>	2.967,00	--	50.200,00	45.112,55	-5.087,45	--	42.145,55
F28 - Auszahlungen für immaterielle Vermögensgegenstände	--	--	--	-910,35	-910,35	--	-910,35
F29 - Auszahlungen für Sachanlagen	201,08	--	24.000,00	29.807,03	5.807,03	--	29.605,95
F30 - Auszahlungen für Finanzanlagen	--	--	--	--	-0,00	--	--
F31 - Sonstige Investitionsauszahlungen	--	--	--	--	-0,00	--	--
<b>F32 - Summe der Auszahlungen aus Investitionstätigkeit</b>	201,08	--	24.000,00	28.896,68	4.896,68	--	28.695,60
<b>F33 - Saldo der Ein- und Auszahlungen aus Investitionstätigkeit</b>	2.765,92	--	26.200,00	16.215,87	-9.984,13	--	13.449,95
<b>F34 - Finanzmittelüberschuss / Finanzmittelfehlbetrag</b>	40.396,76	--	-1.385,00	93.617,63	95.002,63	--	53.220,87
F35 - Aufnahme von Investitionskrediten	--	--	--	--	-0,00	--	--
F36 - Tilgung von Investitionskrediten	5.666,33	--	13.650,00	16.550,00	2.900,00	--	10.883,67
<b>F37 - Saldo der Ein- und Auszahlungen aus Investitionskrediten</b>	-5.666,33	--	-13.650,00	-16.550,00	-2.900,00	--	-10.883,67
F38 - Veränderung der Forderungen gegenüber der Verbandsgemeinde im Rahmen der Einheitskasse	--	--	--	--	-0,00	--	--
<b>F39 - Veränderung der Verbindlichkeiten gegenüber der Verbandsgemeinde im Rahmen der Einheitskasse</b>	-34.730,43	--	15.035,00	-77.067,63	-92.102,63	--	-42.337,20
<b>F40 - Saldo der Ein- und Auszahlungen aus Finanzierungstätigkeit</b>	-40.396,76	--	1.385,00	-93.617,63	-95.002,63	--	-53.220,87
<b>F41 - Saldo der durchlaufenden Gelder</b>	--	--	--	--	-0,00	--	--



## Jahresabschluss Mertenheim

	Ergebnis des Haushaltsvorjahres	Übertragung aus Vorjahr	Ansatz des Haushaltsjahres einschließlich Nachträge	Ergebnis des Haushaltsjahres	Abweichung im Haushaltsjahr (Sp. 2 + Sp. 3 ./ Sp. 4)	Übertragung in Folgejahr	Ergebnisveränderung gegenüber Haushaltsvorjahr (Sp. 4 ./ Sp. 1)
<b>F42 - Verwendung Finanzmittelüberschuss / Deckung Finanzmittelfehlbetrag</b>	<b>-40.396,76</b>	--	<b>1.385,00</b>	<b>-93.617,63</b>	<b>-95.002,63</b>	--	<b>-53.220,87</b>
F43 - Veränderung der liquiden Mittel (einschl. durchlaufende Gelder)	--	--	--	--	--	--	--
<b>F44 - nachrichtlich: Ausgleich Finanzhaushalt (F23 - F36)</b>	<b>31.964,51</b>	--	<b>-41.235,00</b>	<b>60.851,76</b>	<b>102.086,76</b>	--	<b>28.887,25</b>

Die Verbindlichkeiten gegenüber der Verbandsgemeinde (Liquiditätskredit) verändern sich um -77.067,63 Euro. Sie verändern sich gegenüber dem Vorjahresergebnis um -77.067,63 Euro und gegenüber dem Haushaltsplan um -92.102,63 Euro.

Der Liquiditätskredit beträgt somit zum Ende des Haushaltsjahres 2019 295.778,78 Euro. Im Vorjahr betrug er 372.846,41 Euro.





## **5.6 Weitere Angaben gemäß § 48 Abs. 2 GemHVO**

In den Anhang nach § 48 GemHVO sind umfangreiche Angaben aufzunehmen und zu erläutern. Soweit die einzelnen Punkte für die Ortsgemeinde Mertesheim zutreffen, erfolgen die nachstehenden Angaben und Erläuterungen.

### **Angaben zu Bilanzierungs- und Bewertungsmethoden (§ 48 Abs. 2 Nr. 1 GemHVO)**

Die **Bewertung der Vermögensgegenstände** erfolgte nach den Vorschriften der §§ 5 und 6 ff. des Einführungsgesetzes zur Kommunalen Doppik, den entsprechenden Vorschriften der Gemeindehaushaltsverordnung sowie der Gemeindeeröffnungsbilanzbewertungsverordnung.

Danach wurden die Vermögensgegenstände grundsätzlich nach den Anschaffungs- und Herstellungskosten, vermindert um die Abschreibungen, als Restbuchwert angesetzt.

Soweit die Anschaffungs- und Herstellungskosten nicht oder nicht mit einem wirtschaftlich vertretbaren Zeitaufwand ermittelt werden konnten, erfolgte die Wertermittlung nach dem Sachwertverfahren, Erfahrungs- und Vergleichswerten, vermindert um die Abschreibungen.

Nach Erstellung der Eröffnungsbilanz erfolgte die Bewertung ausschließlich nach den Anschaffungs- und Herstellungskosten.

Entsprechend Artikel 8, § 6 Abs. 3 KomDoppikLG wurde bei abnutzbaren Vermögensgegenständen des Anlagevermögens die voraussichtliche Restnutzungsdauer der Vermögensgegenstände neu festgelegt, sofern in der Gemeindeeröffnungsbilanzbewertungsverordnung keine abweichende Regelung enthalten ist.

Als Abschreibungsmethode findet entsprechend den gesetzlichen Vorschriften ausschließlich die lineare Abschreibung Anwendung.

Es wurden keine Fremdkapitalzinsen in die Herstellungskosten einbezogen.

Die Forderungen und sonstigen Vermögensgegenstände wurden mit ihrem Nennwert oder mit dem am Bilanzstichtag niedrigeren beizulegenden Wert angesetzt.

Verbindlichkeiten wurden mit den Rückzahlungsbeträgen bilanziert.

Sonderposten wurden mit ihren Beträgen passiviert und abschreibungskonform zum Vermögensgegenstand aufgelöst.

Die Inventur erfolgte grundsätzlich im Wege einer Buchinventur, wobei im Zweifelsfall eine Bestandsaufnahme vor Ort vorgenommen wurde.

### **Durchschnittliche Zahl der Beamtinnen und Beamten sowie der Beschäftigten im Haushaltsjahr 2019**

Zum 31.12.2019 waren 2 Ehrenbeamte tätig. Eine Aufwandsentschädigung erhielt nur der Ortsbürgermeister. Die Gemeinde beschäftigt 2 Arbeitnehmerinnen und Arbeitnehmer, die nach dem TVöD bezahlt werden.



## **Subsidiärhaftung aus der Zusatzversorgung von Arbeitnehmerinnen und Arbeitnehmern (§ 48 Abs.2 Nr. 16 GemHVO)**

Zur Zusatzversorgung der Beschäftigten können nach Rückfrage bei der Pfälzischen Pensionsanstalt und der Zusatzversorgungskasse in München folgende Angaben nach § 48 Abs. 2 Nr. 16 Gemeindehaushaltsverordnung gemacht werden:

### **1. Benennung der Zusatzversorgungskasse**

Die Verbandsgemeinde Leiningerland und ihre Ortsgemeinden sind Mitglieder bei der Bayerischen Versorgungskammer - Zusatzversorgungskasse der Bayerischen Gemeinden-, Denninger Straße 37 in 81679 München.

### **2. Art und Ausgestaltung der Versorgungszusagen**

Bei der Zusatzversorgung des öffentlichen Dienstes handelt es sich um eine Leistung, die der Arbeitgeber arbeitsvertraglich bzw. durch Tarifvertrag zusagt. Die Beschäftigten der Mitglieder haben damit einen Anspruch darauf, dass ihnen der Arbeitgeber eine Zusatzversorgung verschafft und sie hieraus entsprechende Leistungen erhalten. Der Arbeitgeber bedient sich bei der Erfüllung seiner Zusage der Zusatzversorgung, die für ihn die Leistung sicherstellt. Der Arbeitgeber bleibt somit lediglich mittelbar für die Leistungszusage haftbar (§ 1 Abs. 1 Satz 3 BetrAVG). Dass der Arbeitgeber letztendlich tatsächlich für eine Leistungszusage eintreten muss, ist allerdings in der Realität äußerst unwahrscheinlich, da die Finanzierung der Zusatzversorgungskasse dieses Risiko nahezu ausschließt. Daher ist auch keine Rückstellung zu bilden. Allenfalls sind im Anhang zur Bilanz Angaben zur Zusatzversorgung zu machen.

Die Zusatzversorgung ist eine mittelbare Pensionsverpflichtung im Sinne von Artikel 28 Abs. 1 Satz 2 EGHGB. Eine grundsätzliche Passivierungspflicht nach § 249 HGB besteht nicht. Eine Verpflichtung zu Angaben im Anhang der Bilanz ist – da die Tatbestandsvoraussetzungen des § 249 Abs.1 Satz 1 HGB nicht vorliegen – ebenfalls nicht gegeben. Allerdings können solche Angaben im Anhang durchaus sinnvoll und zweckmäßig sein, um die Adressaten des Jahresabschlusses in die Lage zu versetzen, die aus der Zusatzversorgung resultierenden mittelbaren Pensionsverpflichtungen zutreffend einschätzen zu können. Solche Verpflichtungen ergeben sich aber nicht aufgrund der nicht durch Kapital gedeckten Anwartschaften der Beschäftigten, sondern aus den für den Arbeitgeber gegenüber der Zusatzversorgungskasse bestehenden Finanzierungsverpflichtungen. Damit sind im Anhang eine Beschreibung der Thematik (betriebliche Altersversorgung) und die Nennung der aktuellen Umlage- und Beitragssätze ausreichend.

### **3. Höhe des derzeitigen Umlagesatzes sowie seine voraussichtliche Entwicklung**

Der Verwaltungsrat der Zusatzversorgungskasse der bayerischen Gemeinden hat sich in der Sitzung vom 16.04.2002 auf ein Mischverfahren zur Finanzierung der Zusatzversorgung verständigt. Das Umlageverfahren wird seit dem 01.01.2003 um einen Zusatzbeitrag ergänzt; der Zusatzbeitrag dient dabei der Kapitaldeckung. Im Jahr 2018 betrug der Umlagesatz 3,75% und der Zusatzbeitrag 4%. Der Grad der Kapitaldeckung der Zusatzversorgungskasse ist von 75,1 % auf 75,6 % gestiegen (Geschäftsbericht 2018), so dass insoweit die Rentenverpflichtungen durch tatsächlich vorhandenes Kapital abgedeckt sind.

### **4. Summe der zusatzversorgungspflichtigen Gehälter**

Die Summe der zusatzversorgungspflichtigen Entgelte der Beschäftigten zum 31.12.2019 beträgt nach den Angaben der Pfälzischen Pensionsanstalt bei der Ortsgemeinde Mertlesheim 4.000,67 €.



## 5. Wesen der Umlagefinanzierung und geschätzte Verteilung der Versorgungspflichtigen auf anspruchsberechtigte Beschäftigte, ehemalige Beschäftigte sowie Rentenempfängerinnen und -empfänger

Im Rahmen der Umlagefinanzierung besteht keine Korrelation zwischen den Umlagezahlungen des Arbeitgebers und der Höhe der Versorgungsansprüche der jeweiligen Beschäftigten. Es kann daher systembedingt keine Unterdeckung entstehen, weil das Wesen des Umlageverfahrens eben keine Kapitaldeckung erfordert, um die Versorgungslasten jederzeit abdecken zu können. Solange der Arbeitgeber seine Beschäftigten ordnungsgemäß bei der Zusatzversorgungskasse anmeldet, ihnen damit den Rechtsanspruch gegen die Zusatzversorgungskasse verschafft und insbesondere durch die Umlage- und Beitragszahlungen alles tut, damit der Anspruch auch tatsächlich durch die Zusatzversorgungskasse erfüllt werden kann, hat die/der Beschäftigte keinen Anspruch gegen den Arbeitgeber. Die Finanzierung der Zusatzversorgung ist durch das Umlageverfahren rechtlich und wirtschaftlich gesichert, auch wenn die Ansprüche der Beschäftigten nicht voll kapitalgedeckt sind; es droht deshalb keine Inanspruchnahme des Arbeitgebers durch den Beschäftigten.

Eine Angabe über eine geschätzte Verteilung der Versorgungsverpflichtungen auf anspruchsberechtigte Beschäftigte und Rentenbezieher gibt dem Leser der Bilanz keinen zusätzlichen Informationswert über die wirtschaftlichen Belastungen des Arbeitgebers aus der Zusatzversorgung. Die einzige Belastung, die ein Arbeitgeber tatsächlich hat, ist die Verpflichtung, weiterhin Umlagen und Zusatzbeiträge für die versicherten Beschäftigten zu zahlen.

### Mitglieder des Gemeinderates (Stand: 31.12.2019)

Waßner, Kurt	Ortsbürgermeister
Spatz, Jörg	Ortsbeigeordneter
Heinemann, Henrik	Ratsmitglied
Dr. Toews, Herbert	Ratsmitglied
Löffler, Karlheinz	Ratsmitglied
Heid, Ingeborg	Ratsmitglied
Herbst, Peter	Ratsmitglied
Nitzsche, Doris	Ratsmitglied
Hinkel, Uwe	Ratsmitglied

Mertesheim, 13.6.2023

Kurt Waßner

Ortsbürgermeister



## 6 Rechenschaftsbericht

### 6.1 Rechtliche Grundlagen, Vorbemerkungen und gesamtwirtschaftliche Entwicklung

Nach § 49 der Gemeindehaushaltsverordnung Rheinland-Pfalz (GemHVO) ist im Zuge des Jahresabschlusses ein Rechenschaftsbericht zu erstellen.

Im Rechenschaftsbericht sind der Verlauf der Haushaltswirtschaft und die Lage der Gemeinde so darzustellen, dass ein den tatsächlichen Verhältnissen entsprechendes Bild vermittelt wird.

Dazu ist ein Überblick über die wichtigen Ergebnisse des Jahresabschlusses und Rechenschaft über die Haushaltswirtschaft im abgelaufenen Haushaltsjahr zu geben. Außerdem hat der Rechenschaftsbericht eine ausgewogene und umfassende, dem Umfang der gemeindlichen Aufgabenerfüllung entsprechende Analyse der Haushaltswirtschaft und der Vermögens-, Finanz- und Ertragslage der Gemeinde zu enthalten. In die Analyse sollen die produktorientierten Ziele und Kennzahlen, soweit sie bedeutsam für das Bild der Vermögens-, Finanz- und Ertragslage der Gemeinde sind, einbezogen und unter Bezugnahme auf die im Jahresabschluss enthaltenen Ergebnisse erläutert werden.

Der Rechenschaftsbericht soll auch auf Vorgänge von besonderer Bedeutung eingehen, die nach dem Schluss des Haushaltsjahres eingetreten sind, sowie auf Chancen und Risiken für die künftige Entwicklung der Gemeinde. Zugrunde liegende Annahmen sind hierbei anzugeben.

Anmerkung: Aus rechentechnischen Gründen können in Tabellen und bei Verweisen Rundungsdifferenzen zu den sich mathematisch exakt ergebenden Werten (Geldeinheiten, Prozentangaben usw.) auftreten.

### **Haushaltslage der Gemeinden und Gemeindeverbände – strukturell ungesunde Kommunalfinanzen und pandemisch bedingte Mehrbelastungen**

(Auszug aus dem Kommunalbericht 2020 des Landesrechnungshofes Rheinland-Pfalz)

Die Kassen der rheinland-pfälzischen Kommunen schlossen 2019 wie bereits in den beiden Vorjahren insgesamt mit Überschüssen ab. Allerdings fielen diese mit 263 Mio. € um 40 % geringer aus als 2018. Zudem wiesen erneut fast 40 % (976) der 2.467 Gemeinden und Gemeindeverbände Defizite aus. Das verdeutlicht weiterhin die strukturellen Probleme der Kommunalfinanzen und relativiert zugleich den in der Gesamtbetrachtung erreichten Überschuss.

Die Einnahmen stiegen gegenüber 2018 um fast 0,6 Mrd. € auf 15,7 Mrd. €. Abweichend von den Vorjahren trugen die Steuereinnahmen mit einem Plus von 92 Mio. € nur vergleichsweise gering zu den höheren Einnahmen bei. Maßgeblicher war der Zuwachs der Einnahmen aus laufenden Zuwendungen (+ 436 Mio. €, davon 143 Mio. € Mehreinnahmen aus Schlüsselzuweisungen). Zu diesen Einnahmen zählen auch die Kreis- und Verbandsgemeindeumlagen, die um 159 Mio. € stiegen. Das bedeutet, dass ein Teil der Einnahmenverbesserung „binnenfinanziert“ wurde.

Die Ausgaben übertrafen mit 15,4 Mrd. € den Vorjahreswert um mehr als 0,7 Mrd. €. Davon entfielen fast 0,6 Mrd. € auf Mehrausgaben für konsumtive und knapp 0,2 Mrd. € auf investive Ausgaben. Die Ausgaben für soziale Leistungen blieben seit 2016 nahezu unverändert. Überdurchschnittlich stiegen die Personalausgaben, was u. a. auf Anpassungen der tariflichen Vergütung und der Beamtenbesoldung zurückzuführen war.

Nachdem 2017 und 2018 die kommunale Verschuldung rückläufig war, erhöhte sie sich 2019 um 48 Mio. €. Der Gesamtbetrag von 12,1 Mrd. € setzte sich aus investiven Schulden von 6,1 Mrd. € (+ 2,7 %) und konsumtiven



Schulden (Liquiditätskredite) von 6,0 Mrd. € (- 1,9 %) zusammen. Rechnerisch war jeder Rheinland-Pfälzer mit 2.958 € durch Kommunalkredite verschuldet. Im Ländervergleich war dies die zweithöchste Pro-Kopf-Verschuldung nach den saarländischen Kommunen.

Die konjunkturell bedingt sehr gute Einnahmenentwicklung der Vorjahre führte zwar zu Kassenüberschüssen; jedoch resultierte hieraus in den letzten Jahren nur ein vergleichsweise geringer Schuldenabbau, da die Überschüsse nicht durchweg bei hoch verschuldeten Kommunen anfielen. Auch unter günstigen Bedingungen würden – bei Fortschreibung der Tilgungsleistungen der letzten Jahre – rechnerisch wenigstens drei Jahrzehnte benötigt, um die Liquiditätskreditverschuldung abzutragen. Wird ergänzend berücksichtigt, dass Abschreibungen und Rückstellungen zu finanzieren sind sowie ein Erhaltungsbedarf im Infrastrukturvermögen besteht, wurde auch 2019 die nach wie vor bestehende Notwendigkeit zur Verbesserung der rheinland-pfälzischen Kommunalfinanzen sichtbar.

Diese unbefriedigende Situation wird sich – bedingt durch die finanziellen Auswirkungen der aktuellen Pandemie – deutlich verschlechtern, worauf entsprechende Kennzahlen für das erste Halbjahr 2020 hindeuten. Bund und Land unternehmen zwar große Anstrengungen, um die Folgen für die Kommunen z. B. durch die gemeinsame Kompensation von Gewerbesteuerausfällen abzumildern. Dennoch werden Einnahmenrückgänge bei Steuern und Gebühren und beispielsweise konjunkturbedingt höhere Sozialausgaben die Kommunalhaushalte zusätzlich belasten. Selbst wenn sich die Steuereinnahmen wie prognostiziert vergleichsweise schnell wieder dem „Vorkrisenniveau“ annähern sollten, werden bis dahin Defizite durch Schulden finanziert. Der zu deren Tilgung erforderliche Schuldendienst betrifft vornehmlich nachfolgende Generationen.



## 6.2 Jahresergebnisse der Ergebnis- und Finanzrechnung

Gem. § 18 GemHVO ist der Haushalt in der Rechnung ausgeglichen, wenn die Ergebnisrechnung mindestens ausgeglichen ist, in der Finanzrechnung der Saldo der ordentlichen und außerordentlichen Ein- und Auszahlungen gemäß § 2 Abs. 1 Satz 1 Posten F 23 ausreicht, um die Auszahlungen zur planmäßigen Tilgung von Investitionskrediten zu decken, soweit die Auszahlungen zur planmäßigen Tilgung von Investitionskrediten nicht anderweitig gedeckt sind und in der Bilanz kein negatives Eigenkapital ("Nicht durch Eigenkapital gedeckter Fehlbetrag") auszuweisen ist.

**Jahresergebnisse verändern das Eigenkapital.** Ein positives Jahresergebnis erhöht das Eigenkapital, ein negatives Jahresergebnis vermindert es. Langfristig ist ein ausgeglichenes Ergebnis notwendig, um u. a. eine Generationengerechtigkeit sicherzustellen.

Das Jahresergebnis der Ortsgemeinde Mertesheim schließt mit einem Jahresüberschuss in Höhe von 64.543,67 Euro ab. In der Finanzrechnung wird bei den ordentlichen und außerordentlichen Ein- und Auszahlungen ein positiver Saldo in Höhe von 77.401,76 Euro ausgewiesen. Damit ist die ordentliche Tilgungsleistung des Jahres 2019 gedeckt und sowohl Ergebnis- wie auch Finanzhaushalt sind ausgeglichen.

### 6.2.1 Ergebnisrechnung

Das Jahresergebnis berechnet sich aus folgenden Ergebnisteilen:

- laufendes Ergebnis aus Verwaltungstätigkeit
- + Ergebnis der Finanzierungstätigkeit (Finanzergebnis)
- = Ergebnis der ordentlichen Tätigkeit (ordentliches Ergebnis)
- + Ergebnis der außerordentlichen Tätigkeit (außerordentliches Ergebnis)
- = Jahresergebnis



### 6.2.1.1 Ergebnislage

#### Die Ergebnisse im Überblick

Nachfolgend wird das Ergebnis im Vergleich zum Ergebnis des Vorjahres sowie im Vergleich zur Haushaltsplanung dargestellt:

#### Ergebnisse im Überblick

	Ist-Wert 2018	Planwert (fortg. wenn vorhanden) 2019	Ist-Wert 2019	Abweichung 2019	Abweichung 2019 %
E8 - Laufende Erträge aus Verwaltungstätigkeit	538.273,45	479.780,00	540.743,06	60.963,06	12,71
E15 - Laufende Aufwendungen aus Verwaltungstätigkeit	487.515,26	519.755,00	475.102,57	-44.652,43	-8,59
<b>E16 - Laufendes Ergebnis aus Verwaltungstätigkeit</b>	<b>50.758,19</b>	<b>-39.975,00</b>	<b>65.640,49</b>	<b>105.615,49</b>	<b>264,20</b>
E17 - Zins- und sonstige Finanzerträge	573,00	250,00	951,00	701,00	280,40
E18 - Zinsen und sonstige Finanzaufwendungen	4.180,70	8.330,00	2.047,82	-6.282,18	-75,42
<b>E19 - Saldo der Zins- und sonstigen Finanzerträge und -aufwendungen</b>	<b>-3.607,70</b>	<b>-8.080,00</b>	<b>-1.096,82</b>	<b>6.983,18</b>	<b>86,43</b>
<b>E20 - Ordentliches Ergebnis</b>	<b>47.150,49</b>	<b>-48.055,00</b>	<b>64.543,67</b>	<b>112.598,67</b>	<b>234,31</b>
<b>E21 - Außerordentliches Ergebnis</b>	<b>-</b>	<b>-</b>	<b>-</b>	<b>-</b>	<b>-</b>
<b>E23 - Jahresergebnis</b>	<b>47.150,49</b>	<b>-48.055,00</b>	<b>64.543,67</b>	<b>112.598,67</b>	<b>234,31</b>

#### Ergebnis aus laufender Verwaltungstätigkeit

Das Ergebnis aus laufender Verwaltungstätigkeit zeigt an, ob die laufenden Aufwendungen durch die laufenden Erträge gedeckt werden können oder ob bereits aus der laufenden Aufgabenwahrnehmung der Verwaltung Defizite entstehen. Die Finanzierungstätigkeit (Finanzerträge und Finanzaufwendungen wie z.B. Zinsen) bleibt bei dieser Betrachtung zunächst außen vor. Langfristig gesehen ist ein positives Ergebnis aus laufender Verwaltungstätigkeit zwingend notwendig, um eine Überschuldung zu verhindern.

#### Finanzergebnis

Neben dem Ergebnis aus laufender Verwaltungstätigkeit steht das Finanzergebnis in Höhe von -1.096,82 Euro. Das Finanzergebnis hat sich gegenüber dem Vorjahresergebnis um 2.510,88 Euro und gegenüber dem Haushaltsplan um 6.983,18 Euro verändert.

#### Ordentliches Ergebnis

Ergebnis aus laufender Verwaltungstätigkeit und Finanzergebnis ergeben das ordentliche Ergebnis, was mit 64.543,67 Euro abschließt und vom Vorjahresergebnis um 25.593,18 Euro abweicht.

#### Jahresergebnis

Neben dem ordentlichen Ergebnis fließt das außerordentliche Ergebnis in Höhe von 0,00 Euro in das Jahresergebnis ein.



## Jahresabschluss Mertersheim

Das Jahresergebnis beträgt 64.543,67 Euro. Die Veränderung zum Vorjahresergebnis beträgt 17.393,18 Euro. Gegenüber dem geplanten Jahresergebnis in Höhe von -48.055 Euro ergibt sich eine Abweichung in Höhe von 112.598,67 Euro.

### Jahresergebnisse der fünf Vorjahre und drei Planjahre im Überblick

Die folgende Aufstellung zeigt die Jahresergebnisse der fünf Vorjahre sowie die nach jetzigem Kenntnisstand geplanten zukünftigen Jahresergebnisse. Aus ihnen lässt sich ableiten, in welcher Höhe sich in etwa das bilanzielle Eigenkapital pro Jahr (nicht kumulativ) verändert hat bzw. verändern wird.

### Übersicht über die Entwicklung der Jahresergebnisse (analog zu Muster 26 zu § 93 Abs. 4 GemO)

	Jahresergebnis
5. Haushaltsvorjahr (lt. festgestelltem Jahresabschluss 2014)	-40.565,97
4. Haushaltsvorjahr (lt. festgestelltem Jahresabschluss 2015)	-10.438,55
3. Haushaltsvorjahr (lt. festgestelltem Jahresabschluss 2016)	-92.446,01
2. Haushaltsvorjahr (lt. festgestelltem Jahresabschluss 2017)	25.262,68
1. Haushaltsvorjahr (lt. festgestelltem Jahresabschluss 2018)	47.150,49
Haushaltsjahr (Ergebnis) 2019	64.543,67
<b>Zwischensumme</b>	<b>-6.493,69</b>
1. Haushaltsfolgejahr (Planung) 2020	45.180,00
2. Haushaltsfolgejahr (Planung) 2021	10.520,00
2. Haushaltsfolgejahr (Planung) 2022	-23.770,00
<b>Summe</b>	<b>25.436,31</b>

### Übersicht über die Entwicklung des Eigenkapitals (analog zu Muster 28 zu § 95 Abs. 3 GemO)

	Betrag	nachrichtlich: aufgelaufenes Eigenkapital
Eigenkapital zum 31.12.2016		730.570,81
+ Jahresergebnis 2017	25.262,68	755.833,49
+ Jahresergebnis 2018	47.150,49	802.983,98
+ Jahresergebnis 2019	64.543,67	867.527,65
+ geplantes Jahresergebnis 2020	45.180,00	912.707,65
+ geplantes Jahresergebnis 2021	10.520,00	923.227,65
+ geplantes Jahresergebnis 2022	-23.770,00	899.457,65



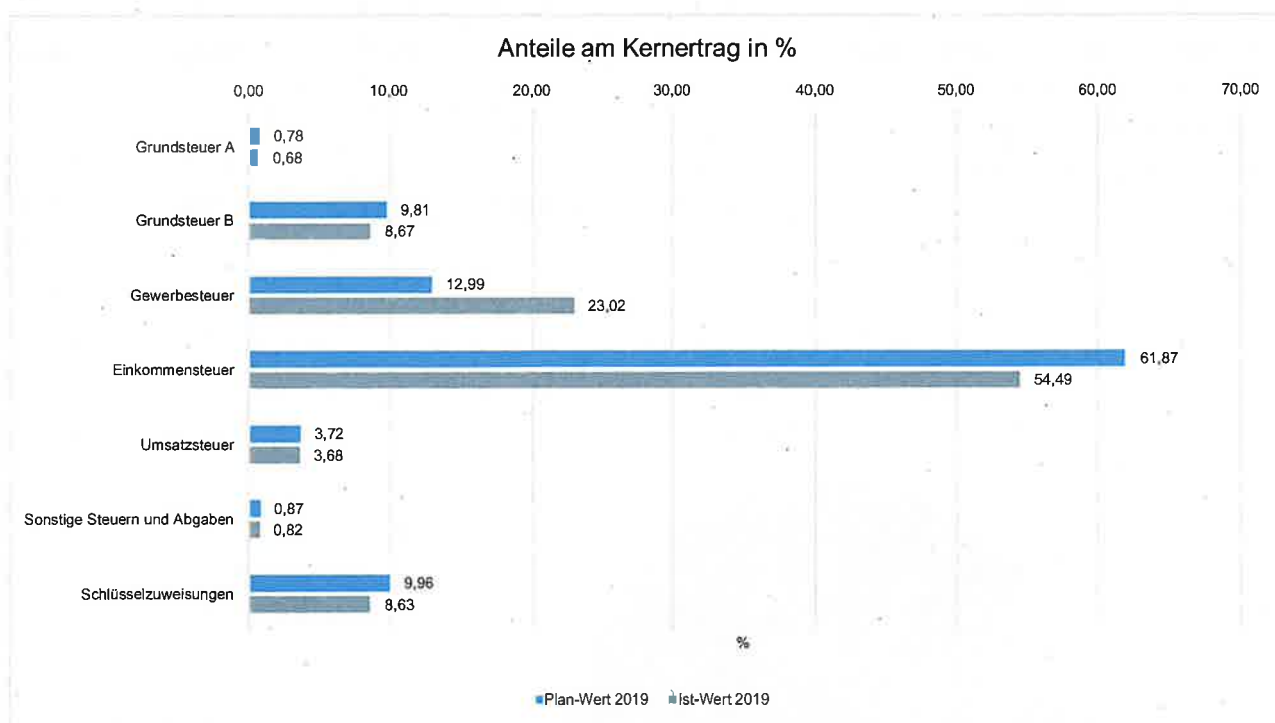


### 6.2.1.2 Ertragslage

#### Zusammensetzung der Kernfinanzierungsmasse

In der nachfolgenden Grafik wird der prozentuale Anteil der einzelnen Steuerarten bzw. der Schlüsselzuweisungen an der Kernfinanzierungsmasse des Haushaltes abgebildet. Die Kernfinanzierungsmasse ist die Summe aus Steuern und steuerähnlichen Abgaben sowie Schlüsselzuweisungen. Durch die jeweiligen Anteile wird erkennbar, welche Bedeutung die einzelnen Ertragsarten haben.

Grundsätzlich sollte der Anteil der Real- und Gemeinschaftssteuern am Kernertrag des Haushaltes hoch und der aus Schlüsselzuweisungen niedrig sein, weil ansonsten eine hohe Abhängigkeit von Mitteln aus dem Finanzausgleich besteht.



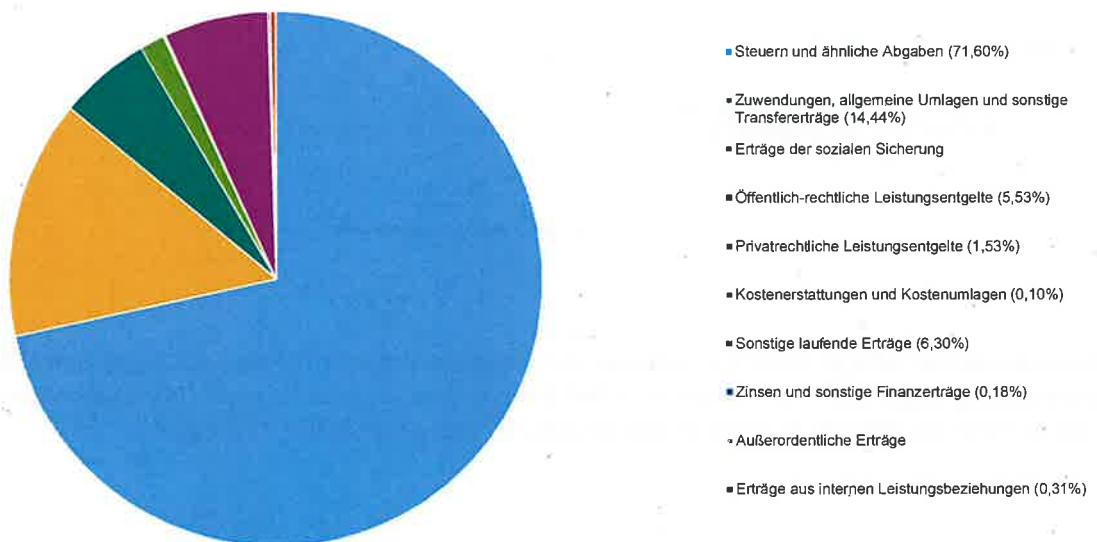
Die ordentlichen Erträge (ohne ILV) belaufen sich im Haushaltsjahr 2019 auf 541.694,06 Euro. Es ergibt sich eine Veränderung gegenüber dem Vorjahr um 2.847,61 Euro bzw. um 0,53 Prozent. Das Ergebnis weicht vom Planansatz in Höhe von 480.030 Euro um 61.664,06 Euro ab, dies entspricht 12,85 Prozent.



**Ertragsarten im Überblick**

	Ist-Wert 2018	Planwert (fortg. wenn vorhanden) 2019	Ist-Wert 2019	Abweichung 2019	Abweichung 2019 %
E1 - Steuern und ähnliche Abgaben	339.533,18	332.670,00	389.088,43	56.418,43	16,96
E2 - Zuwendungen, allgemeine Umlagen und sonstige Transfererträge	123.604,66	92.780,00	78.493,59	-14.286,41	-15,40
E3 - Erträge der sozialen Sicherung	--	--	--	--	--
E4 - Öffentlich-rechtliche Leistungsentgelte	30.041,90	29.780,00	30.069,51	289,51	0,97
E5 - Privatrechtliche Leistungsentgelte	8.918,07	8.480,00	8.311,08	-168,92	-1,99
E6 - Kostenerstattungen und Kostenumlagen	596,82	470,00	526,08	56,08	11,93
E7 - Sonstige laufende Erträge	35.578,82	15.600,00	34.254,37	18.654,37	119,58
<b>E8 - Laufende Erträge aus Verwaltungstätigkeit</b>	<b>538.273,45</b>	<b>479.780,00</b>	<b>540.743,06</b>	<b>60.963,06</b>	<b>12,71</b>
E17 - Zinsen und sonstige Finanzerträge	573,00	250,00	951,00	701,00	280,40
E21 - Außerordentliche Erträge	--	--	--	--	--
E22a - Erträge aus internen Leistungsbeziehungen	1.685,24	1.070,00	1.707,77	637,77	59,60
<b>Gesamtertrag</b>	<b>540.531,69</b>	<b>481.100,00</b>	<b>543.401,83</b>	<b>62.301,83</b>	<b>12,95</b>

Ertragspositionen im Einzelnen





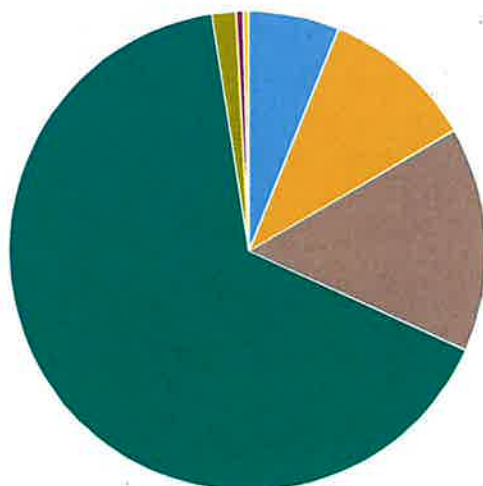
### 6.2.1.3 Aufwandslage

Die ordentlichen Aufwendungen (ohne ILV) belaufen sich im Haushaltsjahr 2019 auf 477.150,39 Euro. Es ergibt sich eine Veränderung gegenüber dem Vorjahr um -14.545,57 Euro bzw. um -2,96 Prozent. Das Ergebnis weicht vom Planansatz in Höhe von 528.085 Euro um -50.934,61 Euro ab, dies entspricht -9,65 Prozent.

#### Aufwandsarten im Überblick

	Ist-Wert 2018	Planwert (fortg. wenn vorhanden) 2019	Ist-Wert 2019	Abweichung 2019	Abweichung 2019-%
E9 - Personal- und Versorgungsaufwendungen	39.602,56	40.145,00	29.348,85	-10.796,15	-26,89
E10 - Aufwendungen für Sach- und Dienstleistungen	42.860,46	77.270,00	50.220,80	-27.049,20	-35,01
E11 - Bilanzielle Abschreibungen	74.800,86	72.340,00	72.814,69	474,69	0,66
E12 - Zuwendungen, Umlagen und sonstige Transferaufwendungen	303.462,73	317.220,00	314.951,33	-2.268,67	-0,72
E13 - Aufwendungen der sozialen Sicherung	--	--	--	--	--
E14 - Sonstige laufende Aufwendungen	26.788,65	12.780,00	7.766,90	-5.013,10	-39,23
<b>E15 - Laufende Aufwendungen aus Verwaltungstätigkeit</b>	<b>487.515,26</b>	<b>519.755,00</b>	<b>475.102,57</b>	<b>-44.652,43</b>	<b>-8,59</b>
E18 - Zinsen und sonstige Finanzaufwendungen	4.180,70	8.330,00	2.047,82	-6.282,18	-75,42
E21b - Außerordentliche Aufwendungen	--	--	--	--	--
E22b - Aufwendungen aus internen Leistungsbeziehungen	1.685,24	1.070,00	1.707,77	637,77	59,60
<b>Gesamtaufwendungen</b>	<b>493.381,20</b>	<b>529.155,00</b>	<b>478.858,16</b>	<b>-50.296,84</b>	<b>-9,51</b>

Aufwandspositionen im Einzelnen



- Personal- und Versorgungsaufwendungen (6,13%)
- Aufwendungen für Sach- und Dienstleistungen (10,49%)
- Bilanzielle Abschreibungen (15,21%)
- Zuwendungen, Umlagen und sonstige Transferaufwendungen (65,77%)
- Aufwendungen der sozialen Sicherung
- Sonstige laufende Aufwendungen (1,62%)
- Zinsen und sonstige Finanzaufwendungen (0,43%)
- Außerordentliche Aufwendungen
- Aufwendungen aus internen Leistungsbeziehungen (0,36%)



## 6.2.2 Finanzrechnung

### 6.2.2.1 Allgemeine Entwicklung

	Ergebnis des Haushaltsvorjahres	Übertragung aus Vorjahr	Ansatz des Haushaltsjahres einschließlich Nachträge	Ergebnis des Haushaltsjahres	Abweichung im Haushaltsjahr (Sp. 2 + Sp. 3 ./ Sp. 4)	Übertragung in Folgejahr	Ergebnisveränderung gegenüber Haushaltsvorjahr (Sp. 4 ./ Sp. 1)
F1 - Steuern und ähnliche Abgaben	339.273,94	--	332.670,00	384.584,26	51.914,26	--	45.310,32
F2 - Zuwendungen, allgemeine Umlagen und sonstige Transfereinzahlungen	113.722,55	--	65.800,00	51.272,00	-14.528,00	--	-62.450,55
F3 - Einzahlungen der sozialen Sicherung	--	--	--	--	-0,00	--	--
F4 - Öffentlich-rechtliche Leistungsentgelte	1.915,90	--	2.300,00	2.448,90	148,90	--	533,00
F5 - Privatrechtliche Leistungsentgelte	8.386,52	--	8.480,00	8.929,89	449,89	--	543,37
F6 - Kostenerstattungen und Kostenumlagen	512,95	--	470,00	601,58	131,58	--	88,63
F7 - Sonstige laufende Einzahlungen	18.419,64	--	15.600,00	14.047,48	-1.552,52	--	-4.372,16
<b>F8 - Summe der laufenden Einzahlungen aus Verwaltungstätigkeit</b>	<b>482.231,50</b>	<b>--</b>	<b>425.320,00</b>	<b>461.884,11</b>	<b>36.564,11</b>	<b>--</b>	<b>-20.347,39</b>
F9 - Personal- und Versorgungsauszahlungen	36.016,59	--	37.555,00	30.076,62	-7.478,38	--	-5.939,97
F10 - Auszahlungen für Sach- und Dienstleistungen	95.508,22	--	77.270,00	39.529,47	-37.740,53	--	-55.978,75
F11 - nicht besetzt							
F12 - Zuwendungen, Umlagen und sonstige Transferauszahlungen	294.845,94	--	317.220,00	305.809,47	-11.410,53	--	10.963,53
F13 - Auszahlungen der sozialen Sicherung	--	--	--	--	-0,00	--	--
F14 - Sonstige laufende Auszahlungen	15.055,34	--	12.780,00	7.702,84	-5.077,16	--	-7.352,50
<b>F15 - Summe der laufenden Auszahlungen aus Verwaltungstätigkeit</b>	<b>441.426,09</b>	<b>--</b>	<b>444.825,00</b>	<b>383.118,40</b>	<b>-61.706,60</b>	<b>--</b>	<b>-58.307,69</b>
<b>F16 - Saldo der laufenden Ein- und Auszahlungen aus Verwaltungstätigkeit</b>	<b>40.805,41</b>	<b>--</b>	<b>-19.505,00</b>	<b>78.765,71</b>	<b>98.270,71</b>	<b>--</b>	<b>37.960,30</b>
F17 - Zinseinzahlungen und sonstige Finanzeinzahlungen	573,00	--	250,00	1.117,00	867,00	--	544,00
F18 - Zinsauszahlungen und sonstige Finanzauszahlungen	3.747,57	--	8.330,00	2.480,95	-5.849,05	--	-1.266,62
<b>F19 - Saldo der Zins- und sonstigen Finanzein- und -auszahlungen</b>	<b>-3.174,57</b>	<b>--</b>	<b>-8.080,00</b>	<b>-1.363,95</b>	<b>6.716,05</b>	<b>--</b>	<b>1.810,62</b>
<b>F20 - Saldo der ordentlichen Ein- und Auszahlungen</b>	<b>37.630,84</b>	<b>--</b>	<b>-27.585,00</b>	<b>77.401,76</b>	<b>104.986,76</b>	<b>--</b>	<b>39.770,92</b>
F21 - Saldo der außerordentlichen Ein- und Auszahlungen	--	--	--	--	-0,00	--	--
<b>F22 - Saldo der Ein- und Auszahlungen aus internen Leistungsbeziehungen</b>	<b>0,00</b>	<b>--</b>	<b>0,00</b>	<b>0,00</b>	<b>0,00</b>	<b>--</b>	<b>0,00</b>
<b>F23 - Saldo der ordentlichen und außerordentlichen Ein- und Auszahlun-</b>	<b>37.630,84</b>	<b>--</b>	<b>-27.585,00</b>	<b>77.401,76</b>	<b>104.986,76</b>	<b>--</b>	<b>39.770,92</b>



## Jahresabschluss Mertesheim

	Ergebnis des Haus- haltsvorjah- res	Übertra- gung aus Vorjahr	Ansatz des Haushaltsjah- res ein- schließlich Nachträge	Ergebnis des Haus- haltsjahres	Abwei- chung im Haushalts- jahr (Sp. 2 + Sp. 3 ./. Sp. 4)	Über- tragung in Folge- jahr	Ergebnisver- änderung gegenüber Haushaltsvor- jahr (Sp. 4 ./. Sp. 1)
<b>gen</b>							
F24 - Einzahlungen aus Investitionszu- wendungen	--	--	6.000,00	1.299,92	-4.700,08	--	1.299,92
F25 - Einzahlungen aus Beiträgen und ähnlichen Entgelten, sonstige Sonderpos- ten	2.967,00	--	3.000,00	2.619,63	-380,37	--	-347,37
F26 - Sonstige Investitionseinzahlungen	--	--	41.200,00	41.193,00	-7,00	--	41.193,00
<b>F27 - Summe der Einzahlungen aus Investitionstätigkeit</b>	<b>2.967,00</b>	<b>--</b>	<b>50.200,00</b>	<b>45.112,55</b>	<b>-5.087,45</b>	<b>--</b>	<b>42.145,55</b>
F28 - Auszahlungen für immaterielle Vermögensgegenstände	--	--	--	-910,35	-910,35	--	-910,35
F29 - Auszahlungen für Sachanlagen	201,08	--	24.000,00	29.807,03	5.807,03	--	29.605,95
F30 - Auszahlungen für Finanzanlagen	--	--	--	--	-0,00	--	--
F31 - Sonstige Investitionsauszahlungen	--	--	--	--	-0,00	--	--
<b>F32 - Summe der Auszahlungen aus Investitionstätigkeit</b>	<b>201,08</b>	<b>--</b>	<b>24.000,00</b>	<b>28.896,68</b>	<b>4.896,68</b>	<b>--</b>	<b>28.695,60</b>
<b>F33 - Saldo der Ein- und Auszahlungen aus Investitionstätigkeit</b>	<b>2.765,92</b>	<b>--</b>	<b>26.200,00</b>	<b>16.215,87</b>	<b>-9.984,13</b>	<b>--</b>	<b>13.449,95</b>
<b>F34 - Finanzmittelüberschuss / Fi- nanzmittelfehlbetrag</b>	<b>40.396,76</b>	<b>--</b>	<b>-1.385,00</b>	<b>93.617,63</b>	<b>95.002,63</b>	<b>--</b>	<b>53.220,87</b>
F35 - Aufnahme von Investitionskrediten	--	--	--	--	-0,00	--	--
F36 - Tilgung von Investitionskrediten	5.666,33	--	13.650,00	16.550,00	2.900,00	--	10.883,67
<b>F37 - Saldo der Ein- und Auszahlungen aus Investitionskrediten</b>	<b>-5.666,33</b>	<b>--</b>	<b>-13.650,00</b>	<b>-16.550,00</b>	<b>-2.900,00</b>	<b>--</b>	<b>-10.883,67</b>
F38 - Veränderung der Forderungen gegenüber der Verbandsgemeinde im Rahmen der Einheitskasse	--	--	--	--	--	--	--
<b>F39 - Veränderung der Verbindlich- keiten gegenüber der Verbandsgemeinde im Rahmen der Einheitskasse</b>	<b>-34.730,43</b>	<b>--</b>	<b>15.035,00</b>	<b>-77.067,63</b>	<b>-92.102,63</b>	<b>--</b>	<b>-42.337,20</b>
<b>F40 - Saldo der Ein- und Auszahlungen aus Finanzierungstätigkeit</b>	<b>-40.396,76</b>	<b>--</b>	<b>1.385,00</b>	<b>-93.617,63</b>	<b>-95.002,63</b>	<b>--</b>	<b>-53.220,87</b>
F41 - Saldo der durchlaufenden Gelder	--	--	--	--	-0,00	--	--
<b>F42 - Verwendung Finanzmittelüber- schuss / Deckung Finanzmittelfehlbe- trag</b>	<b>-40.396,76</b>	<b>--</b>	<b>1.385,00</b>	<b>-93.617,63</b>	<b>-95.002,63</b>	<b>--</b>	<b>-53.220,87</b>
F43 - Veränderung der liquiden Mittel (einschl. durchlaufende Gelder)	--	--	--	--	--	--	--
<b>F44 - nachrichtlich: Ausgleich Finanz- haushalt (F23 - F36)</b>	<b>31.964,51</b>	<b>--</b>	<b>-41.235,00</b>	<b>60.851,76</b>	<b>102.086,76</b>	<b>--</b>	<b>28.887,25</b>



## Jahresabschluss Mertelheim

### Übersicht über die Über-/Unterdeckung im Finanzhaushalt bzw. in der Finanzrechnung (analog zu Muster 27 zu § 93 Abs. 4 GemO)

	Saldo der ordentlichen und außerordentlichen Ein- und Auszahlungen	/, planmäßige Tilgung	= Betrag
5. Haushaltsvorjahr (lt. festgestelltem Jahresabschluss 2014)	-37.508,66	5.421,67	-42.930,33
4. Haushaltsvorjahr (lt. festgestelltem Jahresabschluss 2015)	-2.629,03	13.179,55	-15.808,58
3. Haushaltsvorjahr (lt. festgestelltem Jahresabschluss 2016)	-20.020,40	9.389,58	-29.409,98
2. Haushaltsvorjahr (lt. festgestelltem Jahresabschluss 2017)	54.158,07	9.451,82	44.706,25
1. Haushaltsvorjahr (lt. festgestelltem Jahresabschluss 2018)	37.630,84	5.666,33	31.964,51
Haushaltsjahr (Ergebnis) 2019	77.401,76	16.550,00	60.851,76
<b>Zwischensumme (lfd.Nr 1-6)</b>	<b>109.032,58</b>	<b>59.658,95</b>	<b>49.373,63</b>
1. Haushaltsfolgejahr (Planung) 2020	64.640,00	12.700,00	51.940,00
2. Haushaltsfolgejahr (Planung) 2021	32.640,00	12.700,00	19.940,00
2. Haushaltsfolgejahr (Planung) 2022	29.010,00	12.700,00	16.310,00
<b>Summe</b>	<b>235.322,58</b>	<b>97.758,95</b>	<b>137.563,63</b>



### 6.2.2.2 Investitionstätigkeit

Von einer Investition wird dann gesprochen, wenn Finanzmittel verwendet werden, um Wirtschaftsgüter zu erstellen oder anzuschaffen bzw. sie zu finanzieren, die über einen längeren Zeitraum genutzt werden können. Diese Güter müssen in einem doppischen Haushalt in das Anlagevermögen aufgenommen werden.

	Ist-Wert 2018	Planwert (fortg. wenn vorhanden) 2019	Ist-Wert 2019	Abweichung 2019	Abweichung 2019 %
Investitionszuwendungen	--	6.000,00	1.299,92	-4.700,08	-78,33
Beiträge und ähnliche Entgelte	2.967,00	3.000,00	2.619,63	-380,37	-12,68
Einzahlungen aus der Veräußerung von Vorräten	--	41.200,00	41.193,00	-7,00	-0,02
<b>Einzahlungen aus Investitionstätigkeit gesamt</b>	<b>2.967,00</b>	<b>50.200,00</b>	<b>45.112,55</b>	<b>-5.087,45</b>	<b>-10,13</b>
Auszahlungen für immaterielle Vermögensgegenstände	--	--	-910,35	-910,35	--
Auszahlungen für Sachanlagen	201,08	24.000,00	29.807,03	5.807,03	24,20
<b>Auszahlungen aus Investitionstätigkeit gesamt</b>	<b>201,08</b>	<b>24.000,00</b>	<b>28.896,68</b>	<b>4.896,68</b>	<b>20,40</b>
<b>Saldo aus Investitionstätigkeit</b>	<b>2.765,92</b>	<b>26.200,00</b>	<b>16.215,87</b>	<b>-9.984,13</b>	<b>-38,11</b>



## 6.3 Vermögens- und Schuldenlage

### Bilanz im Jahresvergleich

Bilanzposition	2018	2019	Veränderung absolut
<b>1 - Anlagevermögen</b>	<b>2.834.216,98</b>	<b>2.790.699,34</b>	<b>-43.517,64</b>
<b>1.1 - Immaterielle Vermögensgegenstände</b>	<b>36.795,13</b>	<b>34.723,57</b>	<b>-2.071,56</b>
1.1.3 - Gezahlte Investitionszuschüsse	36.795,13	34.723,57	-2.071,56
<b>1.2 - Sachanlagen</b>	<b>2.797.421,85</b>	<b>2.755.975,77</b>	<b>-41.446,08</b>
1.2.2 - Sonstige unbebaute Grundstücke und grundstücksgleiche Rechte	133.365,99	132.766,28	-599,71
1.2.3 - Bebaute Grundstücke und grundstücksgleiche Rechte	876.212,59	861.854,85	-14.357,74
1.2.4 - Infrastrukturvermögen	1.784.316,28	1.729.765,06	-54.551,22
1.2.7 - Maschinen, technische Anlagen, Fahrzeuge	1.294,04	5.326,58	4.032,54
1.2.8 - Betriebs- und Geschäftsausstattung	2.232,95	26.263,00	24.030,05
<b>2 - Umlaufvermögen</b>	<b>45.936,86</b>	<b>23.443,47</b>	<b>-22.493,39</b>
<b>2.1 - Vorräte</b>	<b>41.193,00</b>	<b>0,00</b>	<b>-41.193,00</b>
2.1.3 - Fertige Erzeugnisse, fertige Leistungen und Waren	41.193,00	0,00	-41.193,00
<b>2.2 - Forderungen und sonstige Vermögensgegenstände</b>	<b>4.743,86</b>	<b>23.443,47</b>	<b>18.699,61</b>
2.2.1 - Öffentlich-rechtliche Forderungen, Forderungen aus Transferleistungen	2.645,88	21.997,73	19.351,85
2.2.2 - Privatrechtliche Forderungen aus Lieferungen und Leistungen	1.990,50	856,51	-1.133,99
2.2.5 - Forderungen gegen Sondervermögen, Zweckverbände, Anstalten des öffentlichen Rechts, rechtsfähige kommunale Stiftungen	47,48	301,64	254,16
2.2.6 - Forderungen gegen den sonstigen öffentlichen Bereich	60,00	287,59	227,59
<b>4 - Aktive Rechnungsabgrenzung</b>	<b>580,46</b>	<b>610,03</b>	<b>29,57</b>
4.2 - Sonstige Rechnungsabgrenzungsposten	580,46	610,03	29,57
<b>Summe Aktiva</b>	<b>2.880.734,30</b>	<b>2.814.752,84</b>	<b>-65.981,46</b>
<b>1. - Eigenkapital</b>	<b>802.983,98</b>	<b>867.527,65</b>	<b>64.543,67</b>
1.1 - Kapitalrücklage	755.833,49	802.983,98	47.150,49
1.3 - Jahresüberschuss / Jahresfehlbetrag	47.150,49	64.543,67	17.393,18
<b>2 - Sonderposten</b>	<b>1.551.211,88</b>	<b>1.505.728,40</b>	<b>-45.483,48</b>
2.1 - Sonderposten für Belastungen aus dem kommunalen Finanzausgleich	9.900,00	0,00	-9.900,00
<b>2.2 - Sonderposten zum Anlagevermögen</b>	<b>1.512.289,99</b>	<b>1.473.832,93</b>	<b>-38.457,06</b>
2.2.1 - Sonderposten aus Zuwendungen	894.512,58	882.290,23	-12.222,35
2.2.2 - Sonderposten aus Beiträgen und ähnlichen Entgelten	611.527,41	585.492,70	-26.034,71
2.2.3 - Sonderposten aus Anzahlungen für Anlagevermögen	6.250,00	6.050,00	-200,00
2.3 - Sonderposten für den Gebührenaussgleich	406,95	1.401,80	994,85
2.5 - Sonderposten aus Grabnutzungsentgelten	28.614,94	30.493,67	1.878,73
<b>3 - Rückstellungen</b>	<b>9.541,00</b>	<b>0,00</b>	<b>-9.541,00</b>
3.1 - Rückstellungen für Pensionen und ähnliche Verpflichtungen	9.541,00	0,00	-9.541,00
<b>4 - Verbindlichkeiten</b>	<b>516.607,51</b>	<b>441.319,11</b>	<b>-75.288,40</b>
4.2 - Verbindlichkeiten aus Kreditaufnahmen	122.383,01	109.683,01	-12.700,00





## Jahresabschluss Mertesheim

Bilanzposition	2018	2019	Veränderung absolut
4.2.1 - Verbindlichkeiten aus Kreditaufnahmen für Investitionen	122.383,01	109.683,01	-12.700,00
4.5 - Verbindlichkeiten aus Lieferungen und Leistungen	8.719,97	14.814,14	6.094,17
4.9 - Verbindlichkeiten gegenüber Sondervermögen mit Sonderrechnung, Zweckverbänden, Anstalten des öf, rechtsfähige kommunalen Stiftungen	379,41	49,04	-330,37
<b>4.10 - Verbindlichkeiten gegenüber dem sonstigen öffentlichen Bereich</b>	<b>385.125,12</b>	<b>316.522,92</b>	<b>-68.602,20</b>
4.11 - Sonstige Verbindlichkeiten	0,00	250,00	250,00
<b>5 - Rechnungsabgrenzungsposten</b>	<b>389,93</b>	<b>177,68</b>	<b>-212,25</b>
<b>Summe Passiva</b>	<b>2.880.734,30</b>	<b>2.814.752,84</b>	<b>-65.981,46</b>

### 6.4 Kennzahlen und Mediane

Über Kennzahlen lassen sich komplexe finanzwirtschaftliche Zusammenhänge in komprimierter Form darstellen. Die Betrachtung der Kennzahlenentwicklung im Mehrjahresverlauf ermöglicht eine finanzpolitische Beurteilung der Haushaltsentwicklung in ihren wesentlichen Ausprägungen.

Der in den nachfolgenden Diagrammen ausgewiesene Median beschreibt den Mittelwert aller Ortsgemeinden der Verbandsgemeinde Leiningerland.

#### 6.4.1 Kennzahlen zur Ertrags- und Aufwandslage sowie zum Haushaltsergebnis

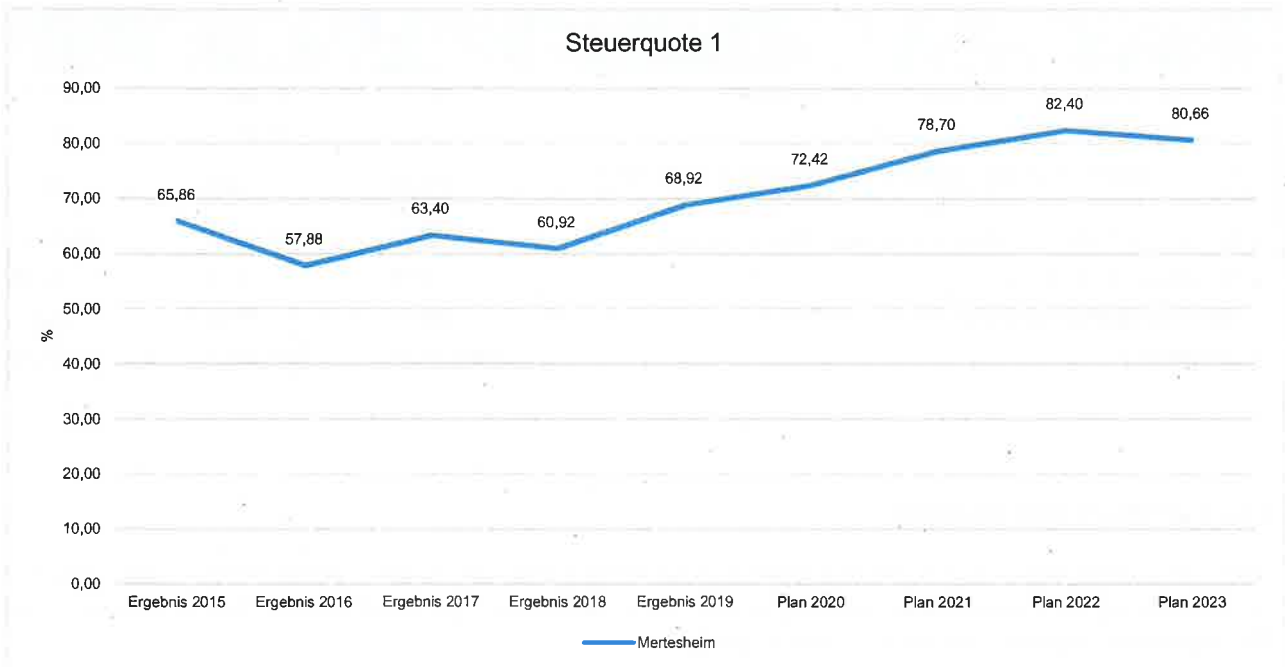
##### 6.4.1.1 Steuern

###### Steuerquote

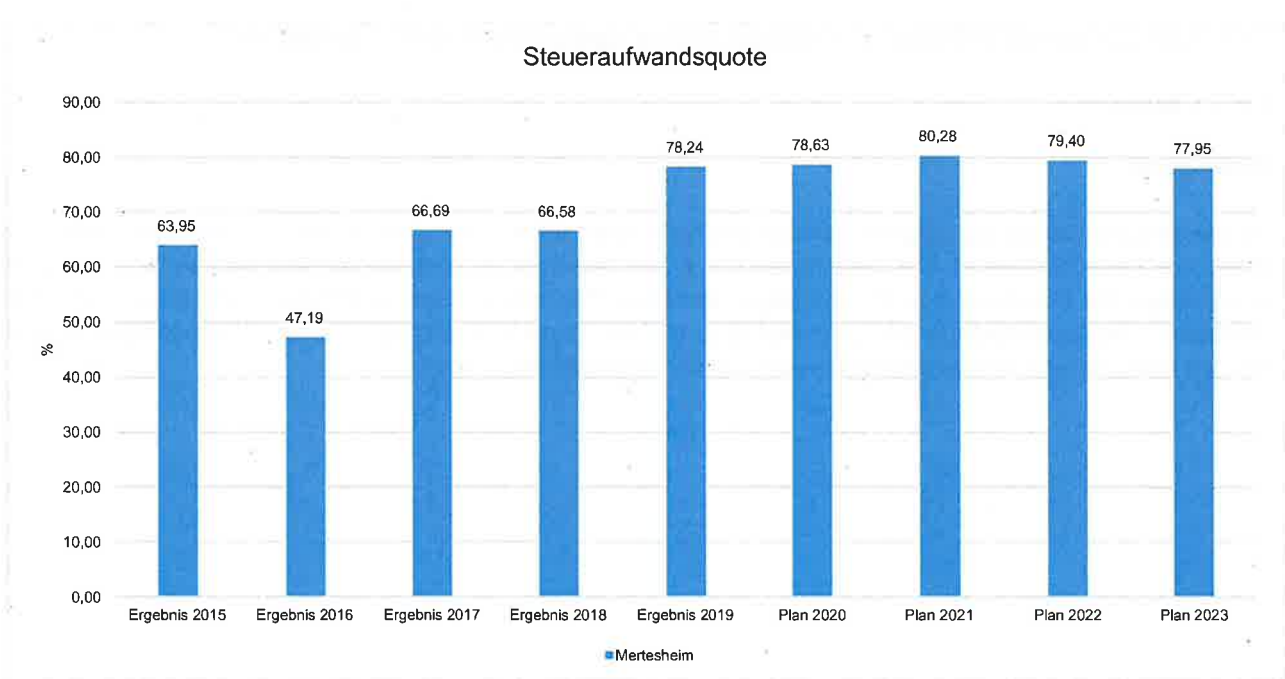
Die Steuerquote gibt an, zu welchem Teil sich die Kommune „selbst“ finanzieren kann und somit unabhängig von staatlichen Zuwendungen ist. Die Steuerquote bringt zum Ausdruck, in welchem prozentualen Maße die ordentlichen Erträge der Kommune aus Steuererträgen bestehen. Für eine realistische Ermittlung der Steuerkraft ist es erforderlich, die Gewerbesteuerumlage in Abzug zu bringen. Diese wird deshalb von den Steuererträgen als auch von den ordentlichen Erträgen bei der Berechnung der Kennzahl abgezogen.



## Jahresabschluss Mertesheim



Die Steueraufwandsquote zeigt, zu welchem Teil die Kommune ihre ordentlichen Aufwendungen durch Steuererträge selbst decken kann und unabhängig von staatlichen Zuwendungen ist.





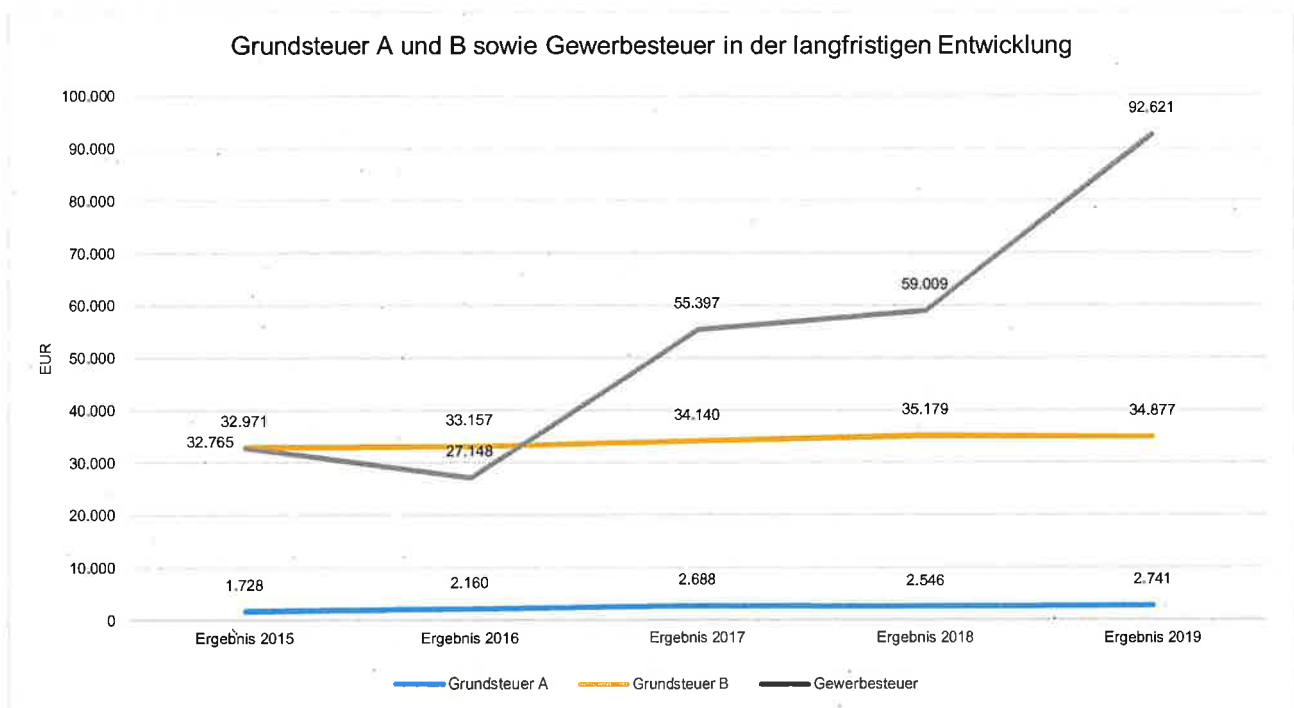
### 6.4.1.1.1 Entwicklung der Realsteuern - Hebesätze und Aufkommen

Die nachfolgende Tabelle zeigt die Entwicklung der Hebesätze in Prozent:

Steuerart	2015	2016	2017	2018	2019
Hebesatz Grundsteuer A	350	350	350	350	350
Hebesatz Grundsteuer B	370	370	370	370	370
Hebesatz Gewerbesteuer	380	380	380	380	380

#### Grundsteuer A und B sowie Gewerbesteuer in der langfristigen Entwicklung

Aufgrund ihres finanziellen Volumens sind die Grundsteuer A und B sowie die Gewerbesteuer tragende Säulen auf der Ertragsseite des Haushalts. Die Betrachtung der langfristigen Entwicklung ergibt folgendes Bild:





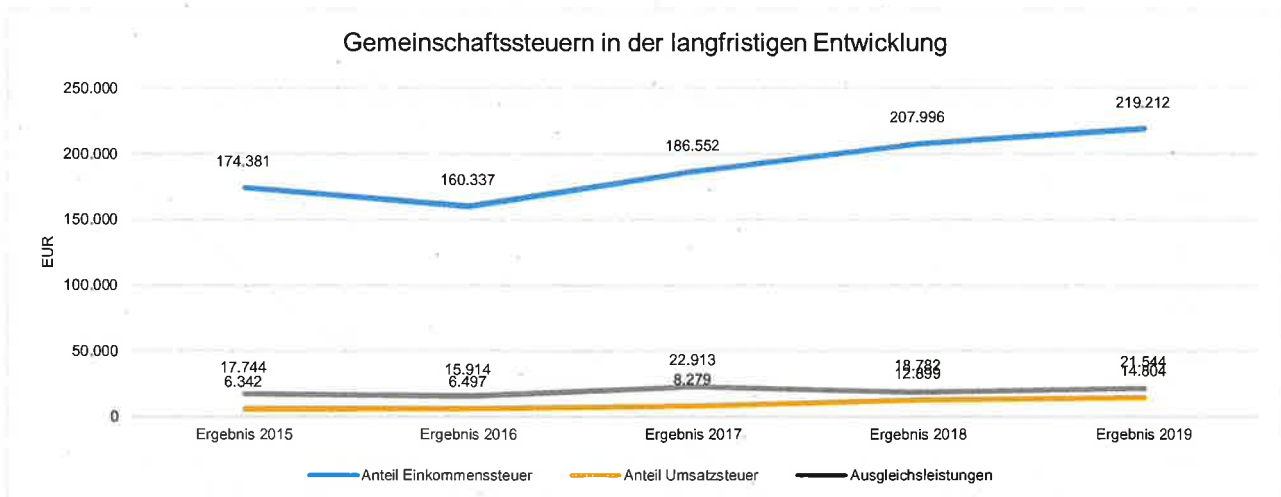
### 6.4.1.1.2 Gemeinschaftssteuern

Die Gemeinschaftssteuern setzen sich aus den Anteilen an der Einkommensteuer und an der Umsatzsteuer (incl. Ausgleichsleistungen aus Umsatzsteuermehreinnahmen des Landes) zusammen:

	Ergebnis 2015	Ergebnis 2016	Ergebnis 2017	Ergebnis 2018	Ergebnis 2019
Anteil Einkommenssteuer	174.381,10	160.336,82	186.551,94	207.995,73	219.211,92
Anteil Umsatzsteuer	6.341,74	6.497,29	8.279,23	12.898,96	14.803,91
Ausgleichsleistungen	17.743,79	15.914,14	22.913,40	18.781,58	21.543,78

### Gemeinschaftssteuern in der langfristigen Entwicklung

In der Langfristbetrachtung zeigt sich hinsichtlich der Gemeinschaftssteuern folgendes Bild:



### 6.4.1.2 Zuwendungen und allgemeine Umlagen

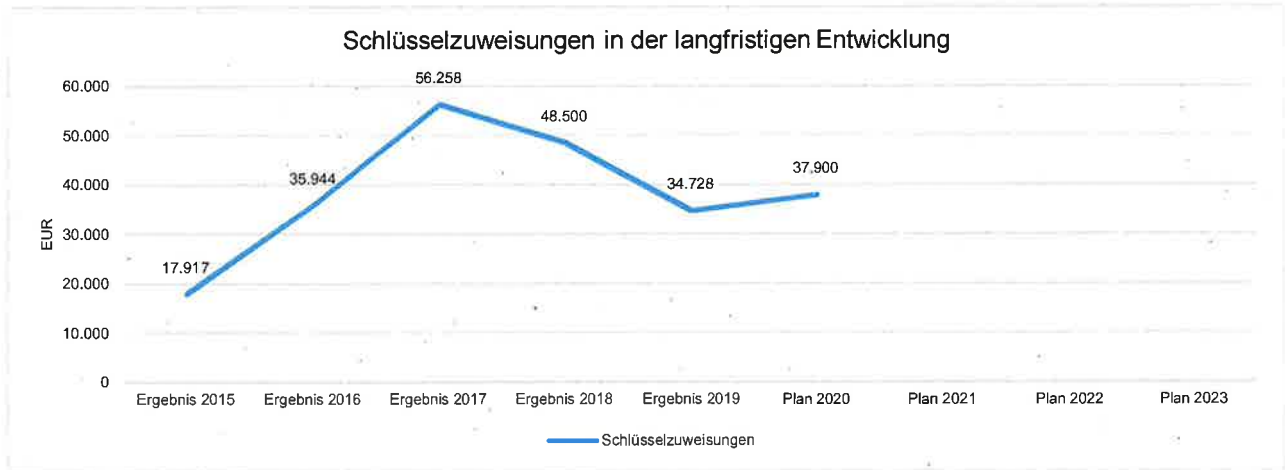
Nachfolgende Tabelle zeigt die Entwicklung der Zuwendungen und allgemeinen Umlagen, wobei die Schlüsselzuweisungen eingehender betrachtet werden:

#### Erträge aus Zuwendungen und allgemeine Umlagen

	Ergebnis 2015	Ergebnis 2016	Ergebnis 2017	Ergebnis 2018	Ergebnis 2019
Erträge aus Umlagen	62.572,61	117.566,89	100.296,08	123.604,66	78.493,59
davon Erträge Schlüsselzuweisungen	17.917,00	35.944,00	56.258,00	48.500,00	34.728,00



### Schlüsselzuweisungen in der langfristigen Entwicklung

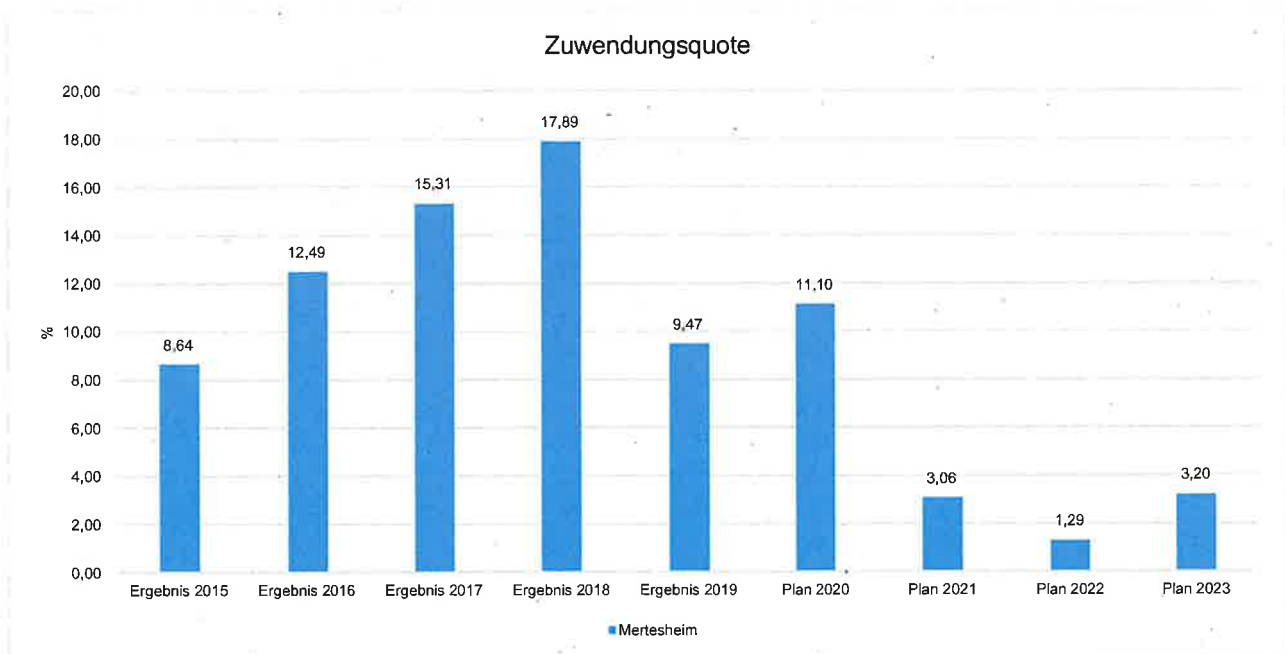


Anmerkung: In den Jahren 2021 bis 2023 liegt die Ortsgemeinde mit ihrer Steuerkraftmesszahl über dem maßgeblichen Schwellenwert, sodass sie keine Schlüsselzuweisung A erhält.

### Zuwendungsquote

Die Kennzahl bestimmt sich in der Doppik, indem die Erträge aus Zuwendungen (E2 ohne Abschreibungen) durch die ordentlichen Erträge (E 8 und E17) geteilt werden.

Die Zuwendungsquote gibt Hinweise darauf, inwieweit eine Kommune von Zuwendungen - und somit von Leistungen Dritter - abhängig ist.





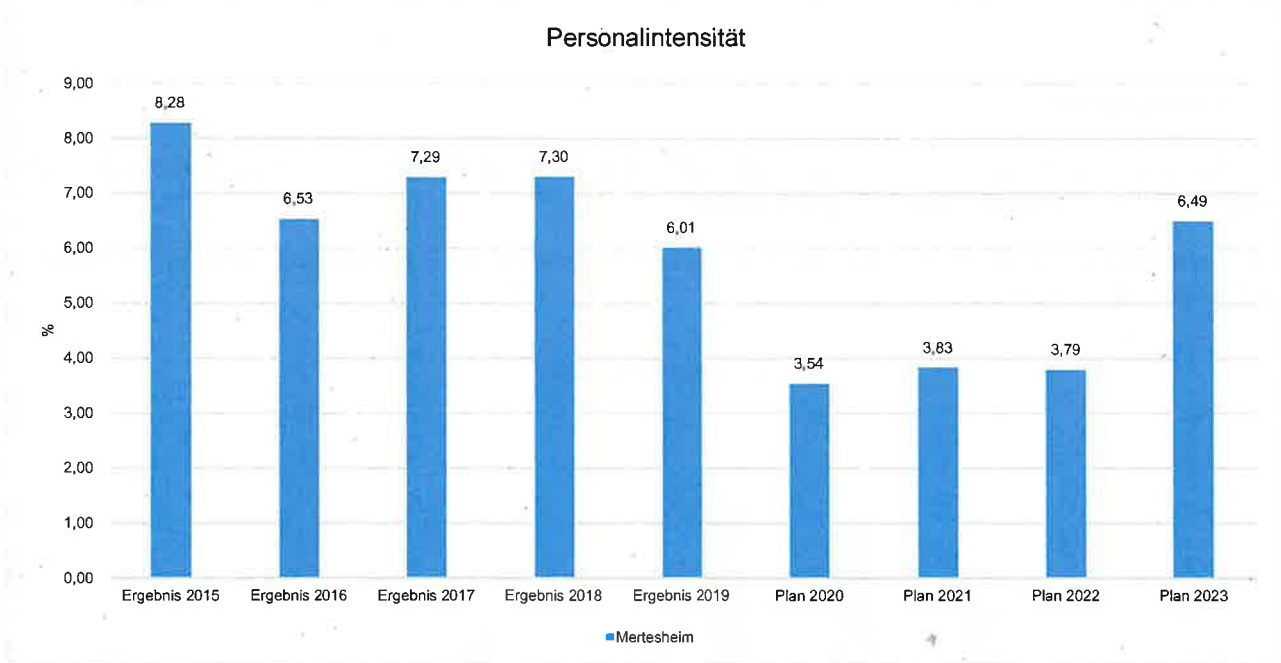
### 6.4.1.3 Personalaufwand

Die Personalaufwendungen stellen sich wie folgt dar:

	Ergebnis 2015	Ergebnis 2016	Ergebnis 2017	Ergebnis 2018	Ergebnis 2019
Aufwendungen für ehrenamtlich Tätige	7.860,75	7.925,52	7.925,52	9.706,58	8.095,96
Dienstbezüge und dergleichen	21.047,11	20.443,95	20.346,86	21.169,75	16.211,18
Beiträge zu Versorgungskassen	499,69	408,16	362,32	301,50	310,07
Beiträge zur gesetzlichen Sozialversicherung	5.733,91	5.558,91	5.262,09	5.699,73	4.731,64
Versorgungsaufwendungen	1.922,00	2.308,00	2.586,00	2.725,00	--
<b>Summe</b>	<b>37.063,46</b>	<b>36.644,54</b>	<b>36.482,79</b>	<b>39.602,56</b>	<b>29.348,85</b>

### Personalintensität

Die Personalintensität bildet den prozentualen Anteil der Personalaufwendungen (ohne Sitzungsgelder und Versorgungsaufwendungen) an den ordentlichen Aufwendungen (E15 und E18) insgesamt ab.



### 6.4.1.4 Aufwendungen für Sach- und Dienstleistungen

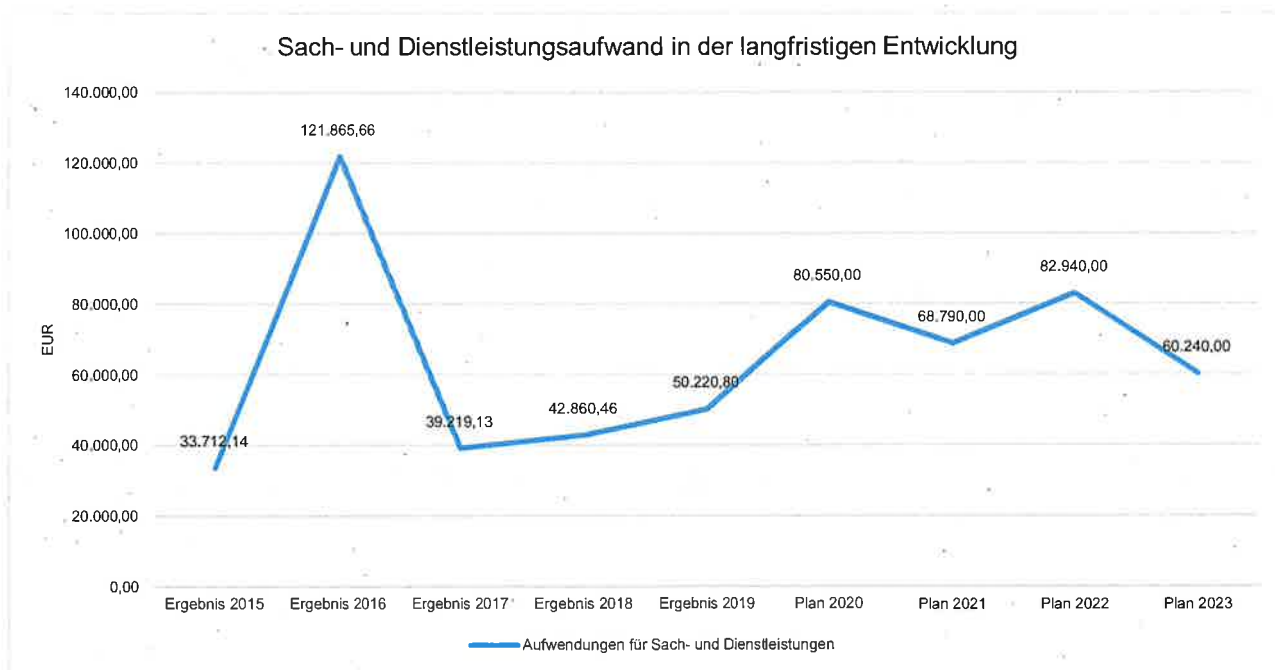
Die Entwicklung der Sach- und Dienstleistungen im Zeitverlauf ist den folgenden Aufstellungen zu entnehmen:



## Jahresabschluss Mertesheim

	Ergebnis 2015	Ergebnis 2016	Ergebnis 2017	Ergebnis 2018	Ergebnis 2019
Aufwendungen für Energie / Wasser / Abwasser / Abfall	8.342,36	9.980,24	13.663,86	12.913,09	14.124,59
Unterhaltung der Grundstücke und Gebäude	6.106,00	92.132,14	9.191,45	15.416,35	19.328,80
Unterhaltung des Infrastrukturvermögens	3.397,10	4.679,86	2.686,83	2.593,09	4.667,25
Unterhaltung von Maschinen und technischen Anlagen	278,04	431,40	674,28	327,26	421,93
Unterhaltung der Betriebs- und Geschäftsausstattung	805,63	338,55	663,21	--	203,71
Geringwertige Geräte, Ausstattungs-, Ausrüstungs-, und sonstige Gebrauchsgegenstände	568,81	69,27	399,00	529,00	113,58
Weitere Verwaltungs- und Betriebsaufwendungen	--	--	--	147,67	--
Kostenerstattungen	14.214,20	14.214,20	10.934,00	10.934,00	10.934,00
Sonstige Aufwendungen für Sach- und Dienstleistungen	--	20,00	1.006,50	--	426,94
<b>Summe</b>	<b>33.712,14</b>	<b>121.865,66</b>	<b>39.219,13</b>	<b>42.860,46</b>	<b>50.220,80</b>

### Sach- und Dienstleistungsaufwand in der langfristigen Entwicklung

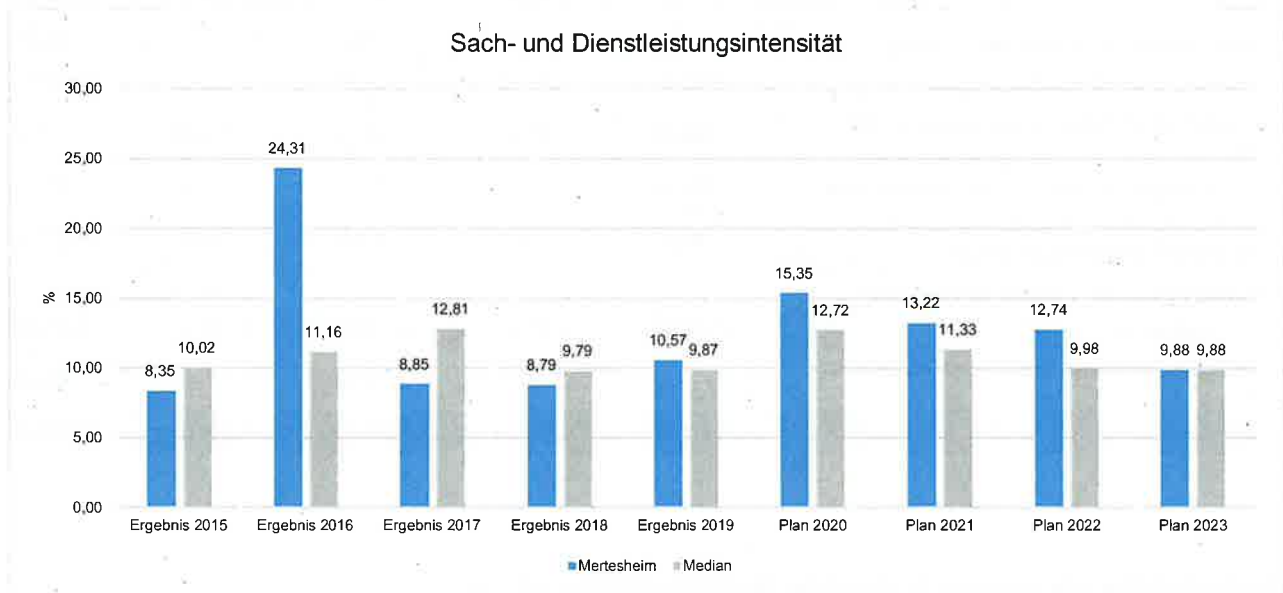


### Sach- und Dienstleistungsintensität

Die Sach- und Dienstleistungsintensität lässt erkennen, in welchem Ausmaß sich eine Kommune für die Inanspruchnahme von Leistungen Dritter entschieden hat. Sie ist damit das Gegenstück zur Personalintensität. Die Sach- und Dienstleistungsintensität zeigt an, wie hoch der prozentuale Anteil der Aufwendungen für Sach- und



Dienstleistungen (E10, ohne besondere Aufwendungen für Beschäftigte) vom laufenden Aufwand aus Verwaltungstätigkeit (E15) ist.



#### 6.4.1.5 Zuwendungen, Umlagen und sonstige Transferaufwendungen

Neben den Personal- und Sachaufwendungen sind aufwandsseitig Zuwendungen, Umlagen und Transferaufwendungen von Bedeutung. Von besonderem Interesse sind hier die Entwicklungen bei den Umlagezahlungen an Gemeindeverbände sowie bei den Sozialtransfers. Zu den sonstigen Transferzahlungen zählen u.a. die Steuerbeiträge (Gewerbesteuerumlage, Finanzierungsbeteiligung Fonds Deutsche Einheit [bis 2018]) sowie die Zuweisungen und Zuschüsse für laufende Zwecke.

Nachfolgend ist die Entwicklung dieser Positionen abzulesen:

#### Entwicklung der Transferaufwendungen

	Ergebnis 2015	Ergebnis 2016	Ergebnis 2017	Ergebnis 2018	Ergebnis 2019
Zuweisungen und Zuschüsse für laufende Zwecke	11.234,05	17.669,85	18.000,00	15.360,97	13.065,28
Gewerbesteuerumlage	4.024,65	6.159,83	10.481,80	11.269,76	15.758,05
Allgemeine Umlagen an das Land	1.024,50	1.086,00	1.179,00	899,00	–
Umlagen an Gemeindeverbände	228.483,00	234.201,00	226.951,00	275.933,00	286.128,00
<b>Summe</b>	<b>244.766,20</b>	<b>259.116,68</b>	<b>256.611,80</b>	<b>303.462,73</b>	<b>314.951,33</b>

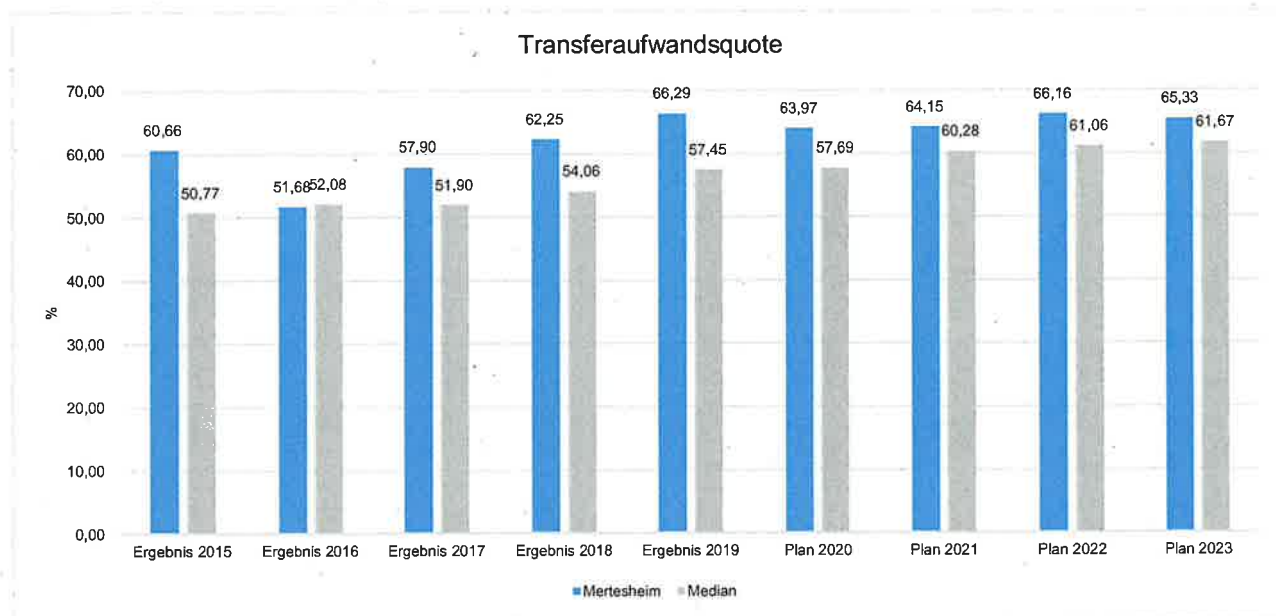
#### Transferaufwandsquote

Die Transferaufwandsquote gibt an, wie hoch der Anteil der Transferaufwendungen (E12) an den laufenden Aufwendungen aus Verwaltungstätigkeit (E 15) des Haushaltes ist.





## Jahresabschluss Mertesheim



### 6.4.1.6 Haushaltsergebnis

Die Entwicklung des Ergebnisses mit seinen Untergliederungen ist nachfolgend dargestellt:

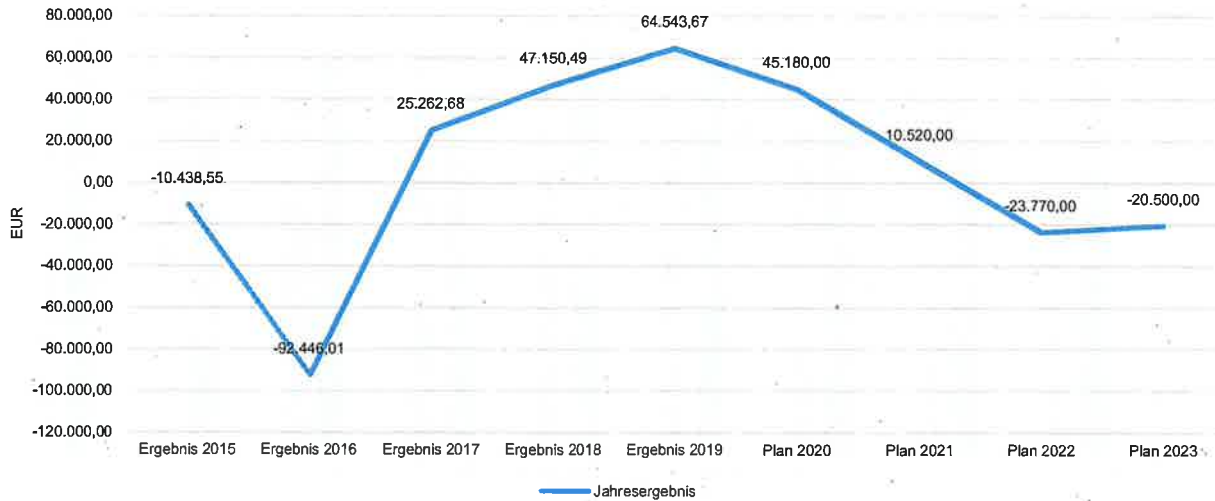
	Ergebnis 2015	Ergebnis 2016	Ergebnis 2017	Ergebnis 2018	Ergebnis 2019
Laufende Erträge aus Verwaltungstätigkeit	401.870,27	418.293,95	477.003,13	538.273,45	540.743,06
Laufende Aufwendungen aus Verwaltungstätigkeit	403.497,34	501.380,32	443.172,07	487.515,26	475.102,57
Laufendes Ergebnis aus Verwaltungstätigkeit	-1.627,07	-83.086,37	33.831,06	50.758,19	65.640,49
Finanzergebnis	-8.811,48	-9.359,64	-8.568,38	-3.607,70	-1.096,82
Ordentliches Ergebnis	-10.438,55	-92.446,01	25.262,68	47.150,49	64.543,67
<b>Jahresergebnis</b>	<b>-10.438,55</b>	<b>-92.446,01</b>	<b>25.262,68</b>	<b>47.150,49</b>	<b>64.543,67</b>

### Jahresergebnis in der langfristigen Entwicklung



## Jahresabschluss Mertenheim

### Jahresergebnis in der langfristigen Entwicklung

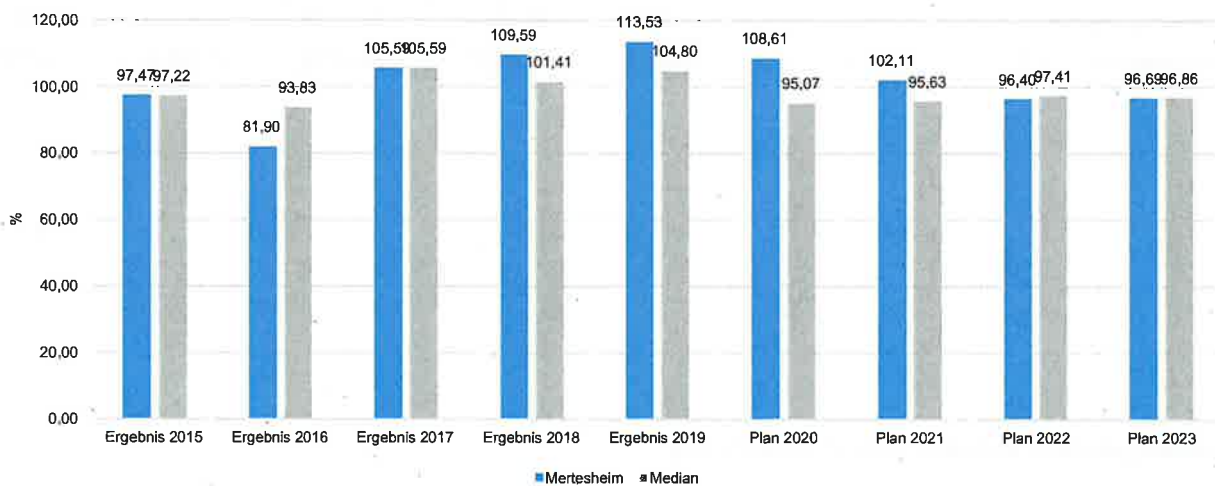


Unter Steuerungsgesichtspunkten ist nicht das außerordentliche Ergebnis sondern das ordentliche Ergebnis relevant. Da sich dies aus dem Ergebnis aus laufender Verwaltungstätigkeit sowie dem Finanzergebnis zusammensetzt, werden nachfolgend auch Kennzahlen zu diesen Ergebnisgrößen dargestellt.

### Aufwandsdeckungsgrad (Ordentliches Ergebnis)

Diese Kennzahl zeigt an, zu welchem Anteil die ordentlichen Aufwendungen (E15 plus E18) durch ordentliche Erträge (E8 plus E17) gedeckt werden können. Ein finanzielles Gleichgewicht kann nur durch eine vollständige Deckung, d.h. einen Aufwandsdeckungsgrad von 100 % oder höher, erreicht werden.

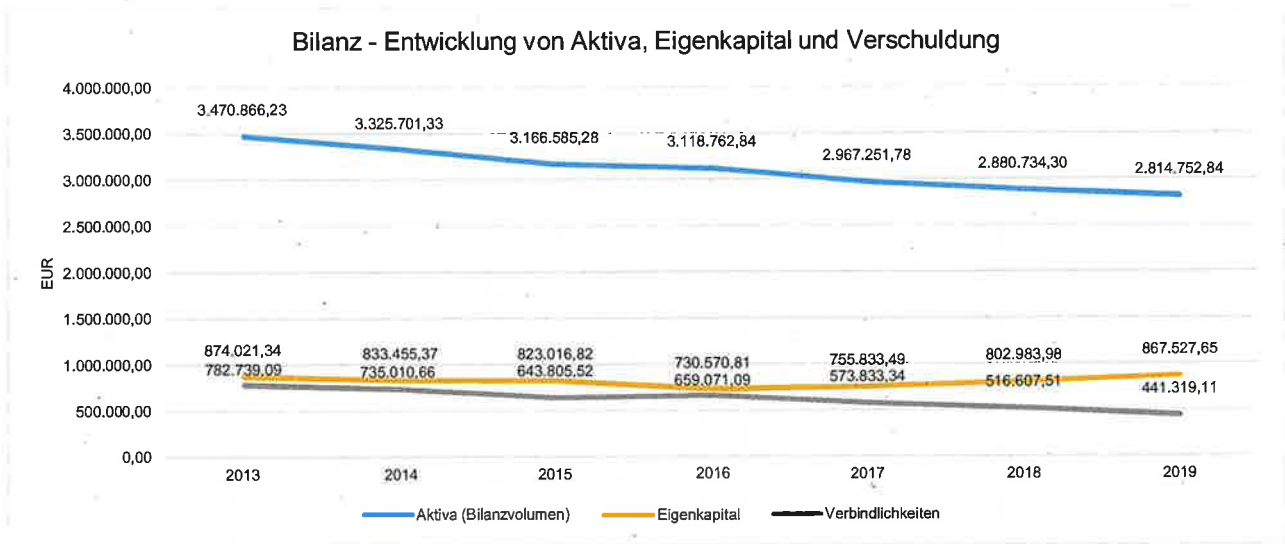
### Aufwandsdeckungsgrad





### 6.4.2 Kennzahlen zur Bilanz

Nachfolgendes Schaubild zeigt die wesentlichsten Entwicklungen innerhalb der Bilanz, d. h. die Entwicklung des Bilanzvolumens und dessen Finanzierung durch Eigenkapital und Verbindlichkeiten.



#### 6.4.2.1 Kennzahlen zur Vermögenslage

##### Infrastrukturquote

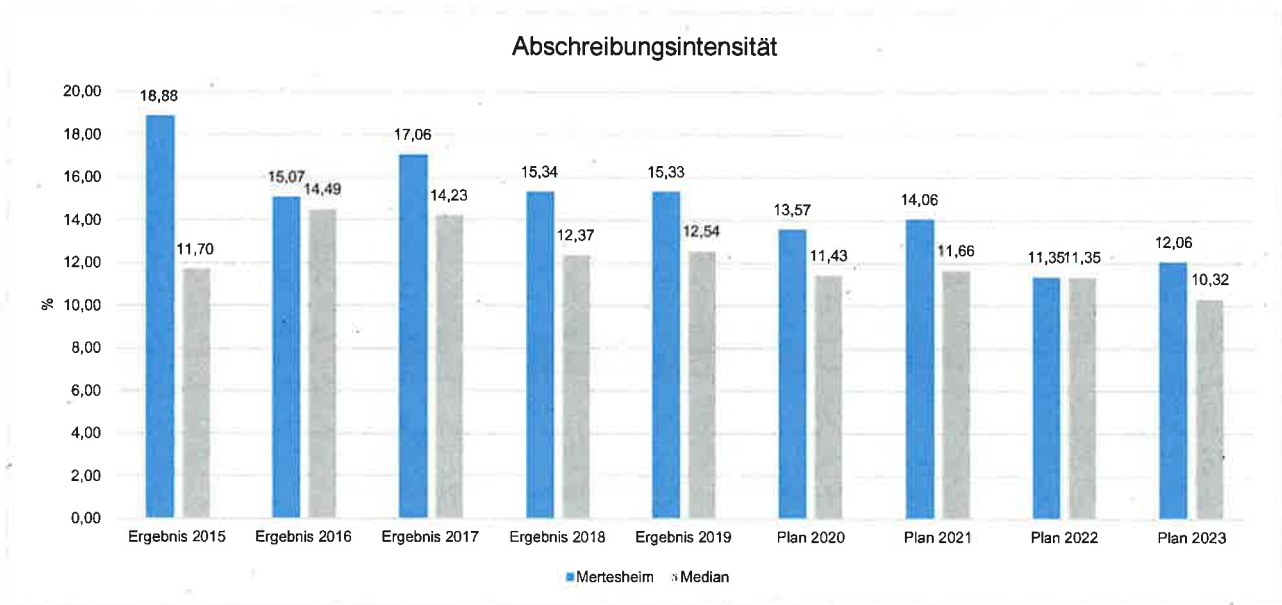
Diese Kennzahl stellt ein Verhältnis zwischen dem Infrastrukturvermögen und dem Gesamtvermögen auf der Aktivseite der Bilanz her. Sie gibt Aufschluss darüber, mit welchem Prozentsatz das Gesamtvermögen in der kommunalen Infrastruktur gebunden ist. Die Kennzahl kann Hinweise auf etwaige Folgebelastungen geben, die aus der Infrastruktur resultieren. Es handelt sich um eine Bilanzkennzahl, die nur vergangenheitsorientiert abgebildet werden kann.





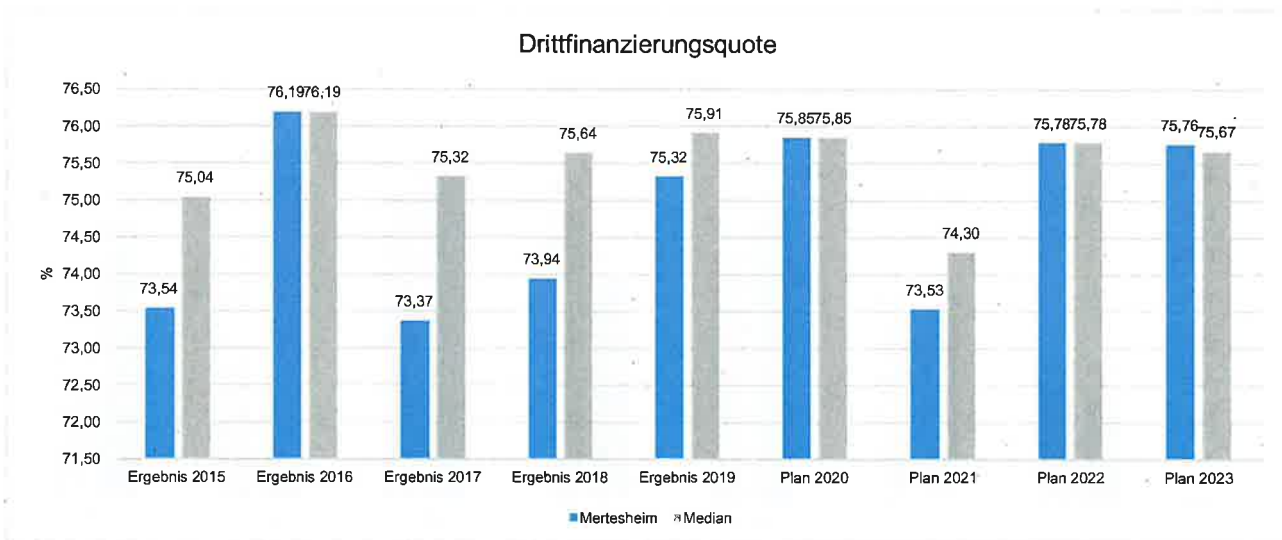
### Abschreibungsintensität

Die Kennzahl zeigt an, in welchem Umfang die Kommune durch die Abnutzung des Anlagevermögens (E11) belastet wird. Sie stellt den prozentualen Anteil der Abschreibungen an den laufenden Aufwendungen aus Verwaltungstätigkeit (E15) dar.



### Drittfinanzierungsquote

Die Kennzahl zeigt das Verhältnis zwischen den bilanziellen Abschreibungen (E11) und den Erträgen aus der Auflösung von Sonderposten (Konten 415, 437, 439) im Haushaltsjahr. Sie gibt einen Hinweis auf die Frage, inwieweit die Erträge aus der Sonderpostenauflösung die Belastung des Haushaltes durch Abschreibungen abmildern. Damit wird auch deutlich, in welchem Maße Dritte an der Finanzierung des abnutzbaren Vermögens beteiligt waren bzw. werden.





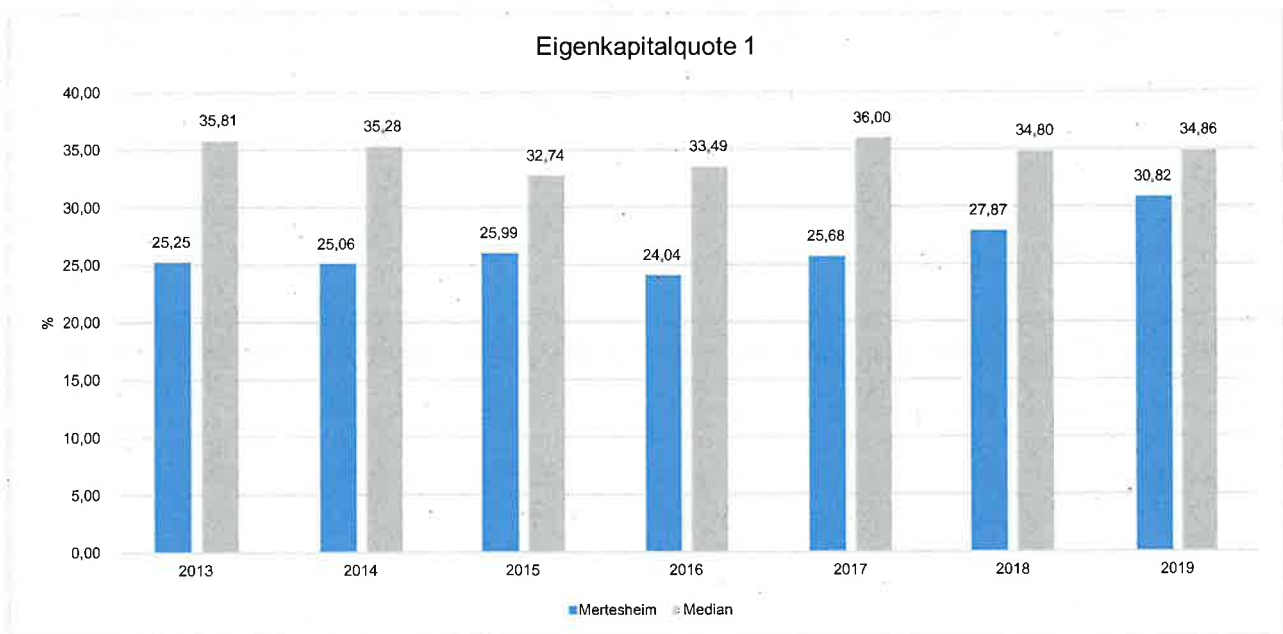
### 6.4.2.2 Kennzahlen zur Kapitalstruktur (haushaltswirtschaftliche Gesamtsituation)

Neben dem Aufwandsdeckungsgrad, der im Abschnitt Haushaltsergebnis dargestellt wurde, sieht das Kennzahlenset noch folgende vergangenheitsorientierte Bilanzkennzahlen zur Beurteilung der haushaltswirtschaftlichen Gesamtsituation vor:

#### Eigenkapitalquote 1

Um die Eigenkapitalausstattung beurteilen zu können, bietet sich die Betrachtung der Eigenkapitalquote 1 an. Die Eigenkapitalquote 1 misst den Anteil des Eigenkapitals am gesamten bilanzierten Kapital (Gesamtkapital) der Passivseite.

Es handelt sich um eine Bilanzkennzahl, die nur vergangenheitsorientiert abgebildet wird.



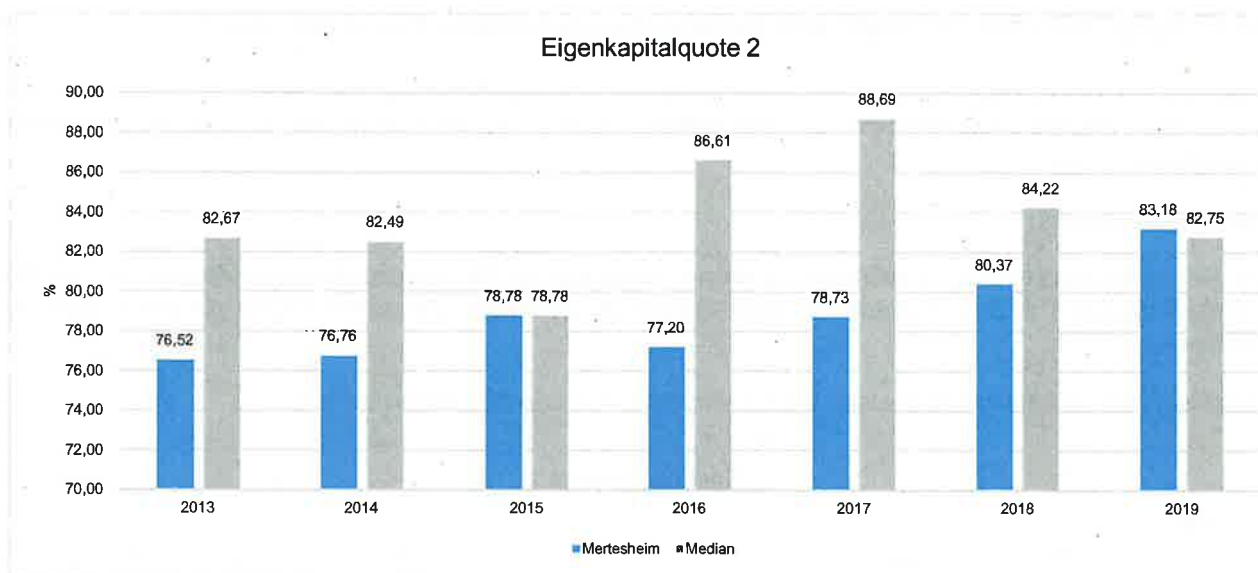
(Die Höhe der Eigenkapitalquote ist ein Indiz für die finanzielle Stabilität. Grundsätzlich ist eine niedrige Eigenkapitalquote negativ zu werten, da mit ihr die Gefahr der Überschuldung steigt. Der Richtwert für Kommunen liegt hier zwischen 30 % und 40 %.)

#### Eigenkapitalquote 2

Die Eigenkapitalquote 2 misst den Anteil des „wirtschaftlichen Eigenkapitals“ am gesamten bilanzierten Kapital (Gesamtkapital) auf der Passivseite der kommunalen Bilanz. Weil die Sonderposten mit Eigenkapitalcharakter oft einen wesentlichen Ansatz in der Bilanz darstellen, wird bei dieser Kennzahl die Wertgröße Eigenkapital um die Sonderposten für Zuwendungen und Beiträge (incl. Anzahlungen hierfür) erweitert. Es handelt sich um eine Bilanzkennzahl, die nur vergangenheitsorientiert abgebildet werden kann.



## Jahresabschluss Mertenheim

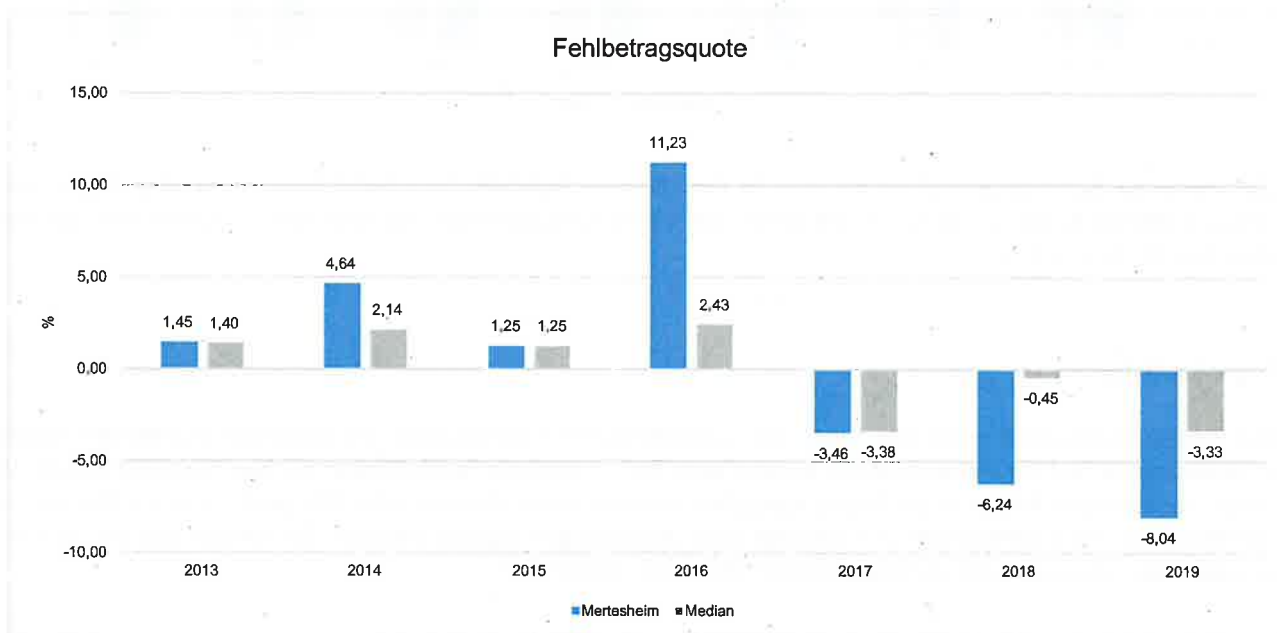


### Fehlbetragsquote

Die Fehlbetragsquote gibt an, welcher Anteil des Eigenkapitals (ohne Jahresüberschuss/-fehlbetrag) im betreffenden Jahr aufgrund des Fehlbetrags aufgebraucht worden ist. Die Fehlbetragsquote soll möglichst niedrig sein.

Bei einer negativen Fehlbetragsquote wird im Haushalt ein Überschuss erwirtschaftet.

Es handelt sich um eine Bilanzkennzahl, die nur vergangenheitsorientiert abgebildet werden kann.



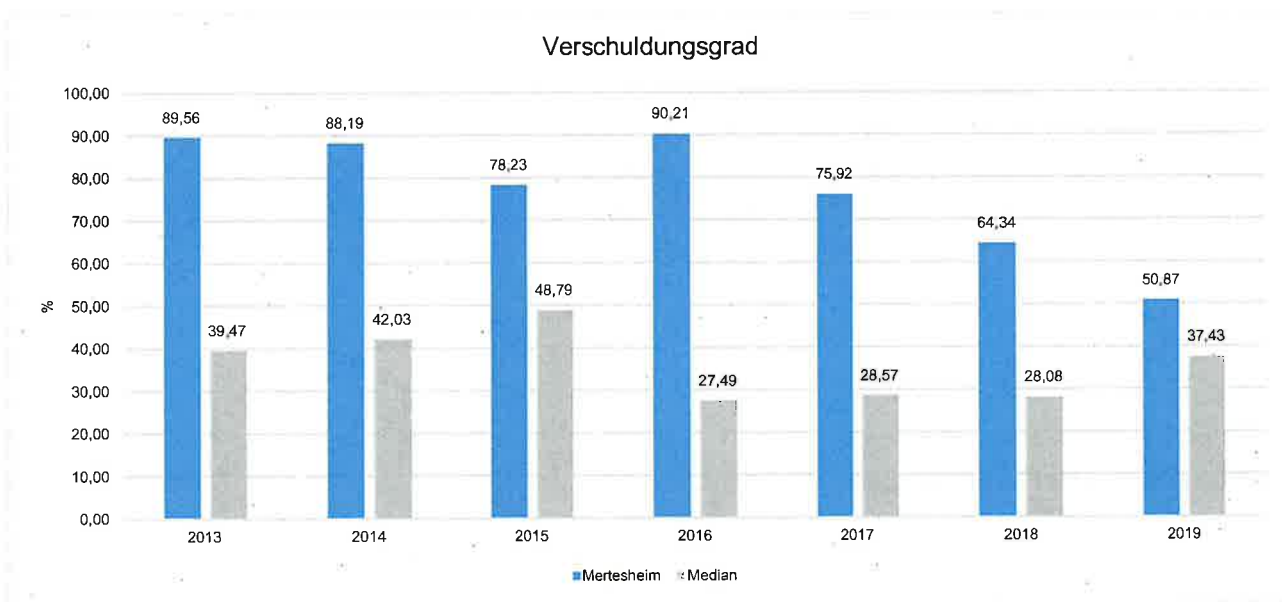


### 6.4.2.3 Kennzahlen zur Finanzstruktur und Verschuldung

#### Verschuldungsgrad

Der Verschuldungsgrad zeigt den prozentualen Anteil der Verbindlichkeiten am Eigenkapital an. Die Kennzahl bildet also das Verhältnis von Verbindlichkeiten zum Eigenkapital ab. Je größer der Verschuldungsgrad, desto höher ist die Gefahr, dass es durch Fehlbeträge zu einem vollständigen Verlust des Eigenkapitals kommt.

Es handelt sich um eine Bilanzkennzahl, die nur vergangenheitsorientiert abgebildet werden kann.



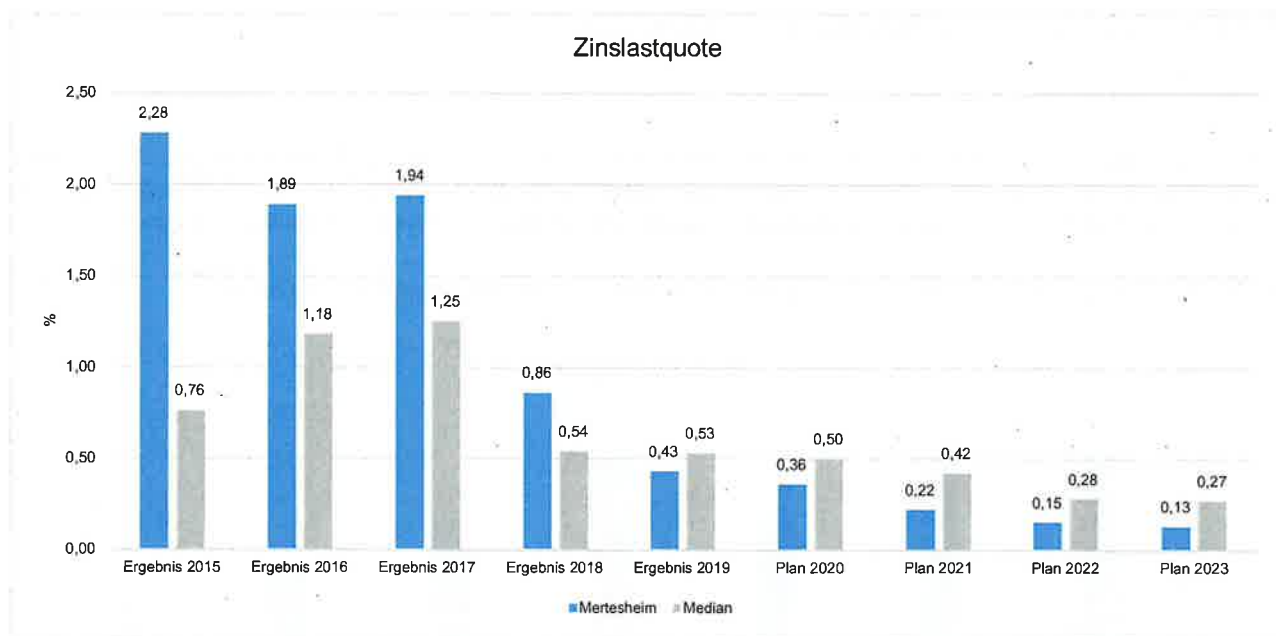
#### Zinslastquote

Die Kennzahl setzt die Finanzaufwendungen (Zinsen und sonstige Finanzaufwendungen) ins Verhältnis zu den ordentlichen Aufwendungen.

Die Zinslastquote zeigt, welche Belastung aus Finanzaufwendungen (E18) zusätzlich zu den laufenden Aufwendungen aus Verwaltungstätigkeit (E15 und E18) besteht. Damit gibt sie Hinweise auf das Ausmaß der anteiligen Belastung der Kommune durch in der Haushalts- bzw. Rechnungsperiode oder in Vorjahren aufgenommene Kassenkredite und Investitionskredite. Eine hohe Quote ist ein Indiz für eingeschränkte Handlungsmöglichkeiten der Kommune.



## Jahresabschluss Mertesheim



### 6.5 Gliederung der Teilhaushalte

Der Jahresabschluss der Ortsgemeinde Mertesheim gliedert sich in folgende Teilhaushalte:

#### Ergebnisse der Teilhaushalte

	2019	
	Jahresergebnis	Finanzergebnis
01 - Allgemeiner Haushalt	-82.483,89	-35.945,53
02 - Zentrale Finanzwirtschaft	147.027,56	129.563,16





## 6.6 Prognosebericht - Risiken und Chancen

Nach § 49 GemHVO ist im Lagebericht auch auf die Chancen und Risiken der künftigen Entwicklung der Kommune einzugehen. Angesprochen werden im Folgenden:

- Entwicklung von Jahresergebnis und Eigenkapital
- Entwicklung der Verschuldung
- Bevölkerungsentwicklung, Altersstrukturen
- Entwicklung von Wirtschaft und Arbeitsmarkt

### 6.6.1 Entwicklung von Jahresergebnis und Eigenkapital

Ausgehend von den Jahresergebnissen lassen sich Prognosen zur voraussichtlichen Entwicklung des bilanziellen Eigenkapitals ableiten.

Grundsätzlich gilt: Überschüsse stärken das Eigenkapital und Fehlbeträge gehen zu Lasten des Eigenkapitals.

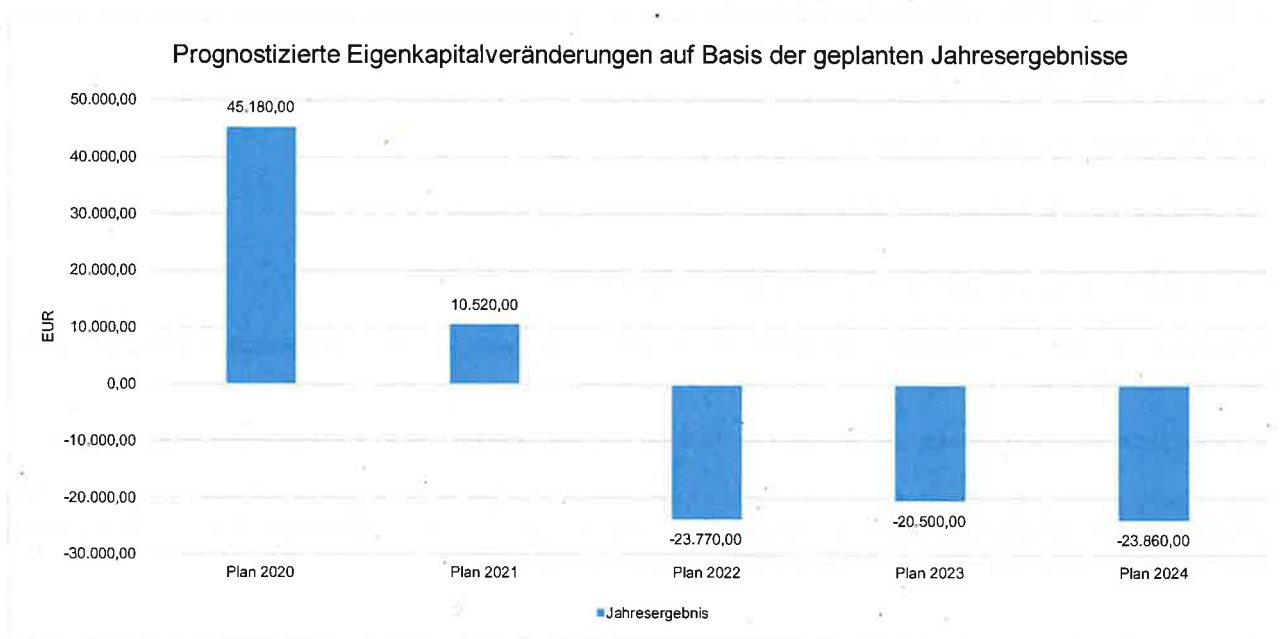
Nachfolgend wird die Entwicklung des bilanziellen Eigenkapitals in den zurückliegenden Jahren dargestellt. Ausgehend von den Jahresergebnissen der Haushaltsplanung im Zeitraum der mittelfristigen Finanzplanung lassen sich Prognosen zur weiteren Entwicklung des Eigenkapitals anstellen.





### Jahresergebnisse verändern das Eigenkapital

Die folgende Aufstellung zeigt die nach jetzigem Kenntnisstand geplanten zukünftigen Jahresergebnisse. Aus ihnen lässt sich ableiten, in welcher Höhe sich in etwa das bilanzielle Eigenkapital pro Jahr (nicht kumulativ) verändern wird.



### 6.6.2 Entwicklung der Verschuldung

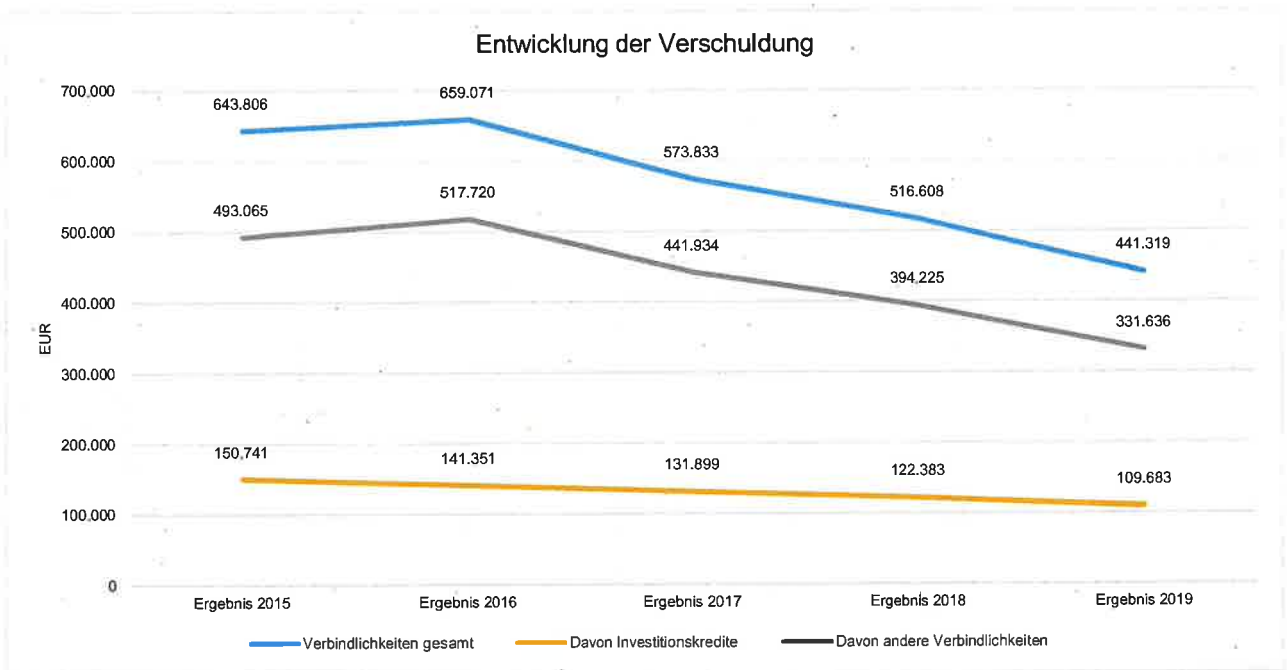
Das Jahresergebnis hat ebenso Auswirkungen auf die Verschuldung. Dargestellt wird die Entwicklung der Verschuldung in den zurückliegenden Perioden, wobei insbesondere nach langfristig finanzierten Investitionskrediten und kurzfristigen Liquiditätskrediten unterschieden wird.

#### Entwicklung der Verbindlichkeiten (in Tausend EUR)

	Ergebnis 2015	Ergebnis 2016	Ergebnis 2017	Ergebnis 2018	Ergebnis 2019
Verbindlichkeiten gesamt	644	659	574	517	441
davon Investitionskredite	151	141	132	122	110
davon andere Verbindlichkeiten	493	518	442	394	332

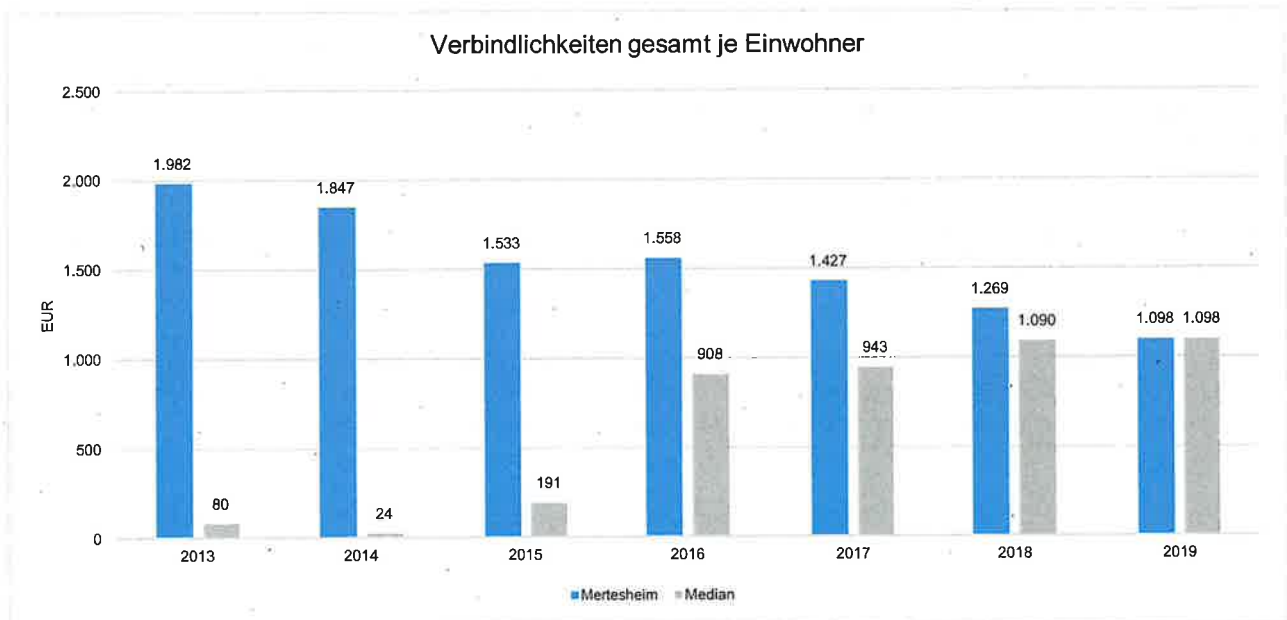


## Jahresabschluss Mertesheim



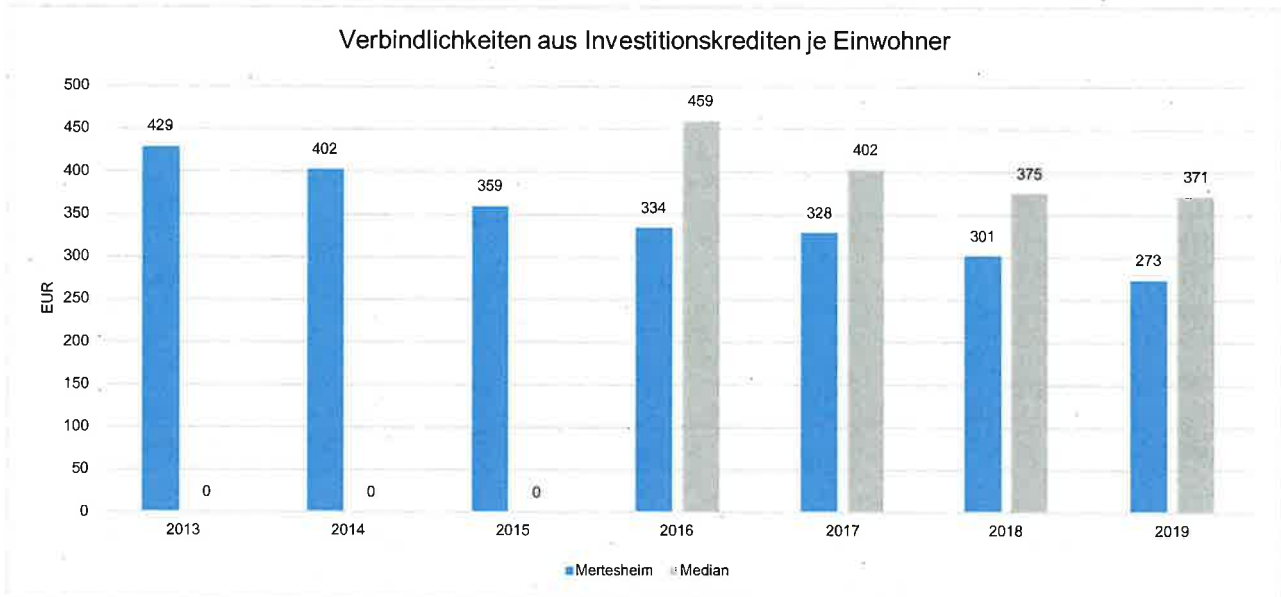
### Verschuldung je Einwohner

Um die örtliche Situation besser einschätzen zu können, bietet sich die einwohnerbezogene Betrachtung an. Dargestellt werden die Verbindlichkeiten insgesamt sowie die darin enthaltenen Investitions- und Liquiditätskredite bezogen auf einen Einwohner.





### Verbindlichkeiten aus Investitionskrediten je Einwohner



### 6.6.3 Bevölkerungsentwicklung, Altersstruktur

Die Einschätzung der weiteren Bevölkerungsentwicklung ist Grundlage für jede Art von strategischer Planung in Kommunalverwaltungen. Bedingt durch den allgemeinen demografischen Trend haben die meisten deutschen Kommunen einen Bevölkerungsrückgang sowie eine zunehmend alternde Bevölkerung zu verzeichnen. Dies erfordert für die Zukunft eine Anpassung der kommunalen Angebote für Kinder und Jugendliche sowie Senioren.

Die Entwicklung der Bevölkerung nach Anzahl und Altersaufbau ist nur bedingt kommunal beeinflussbar. Der gesamtgesellschaftliche Trend zu einer schrumpfenden und immer älter werdenden Gesamtbevölkerung ist heute unumkehrbar, wobei die örtlichen Ausprägungen durchaus stark variieren können.

Die Anzahl derer, die durch Erwerbseinkommen Sozialversicherungsbeiträge und Steuern erwirtschaften, wird langfristig schrumpfen; der Anteil derer, die auf staatliche Transferleistungen (z.B. Grundsicherung im Alter) angewiesen sind, wird steigen. Dies wird unweigerlich zu einer weiteren Belastung der staatlichen und kommunalen Finanzsysteme führen.

Die zentrale Frage der örtlichen Politik ist daher nicht, ob der Prozess aufgehalten werden kann. Vielmehr geht es um den hierdurch entstehenden Anpassungs- und Gestaltungsbedarf, d.h. wann und in welchem Maße eine quantitative und inhaltliche Neuausrichtung der kommunalen Dienstleistungspalette erfolgen muss.

Der Bericht soll eine Orientierung darüber ermöglichen, wie die örtliche Situation mit Blick auf folgende Kriterien einzuschätzen ist:

- Bevölkerungsentwicklung im Zeitverlauf
- Veränderungen bei einzelnen Altersgruppen (Zielgruppen)

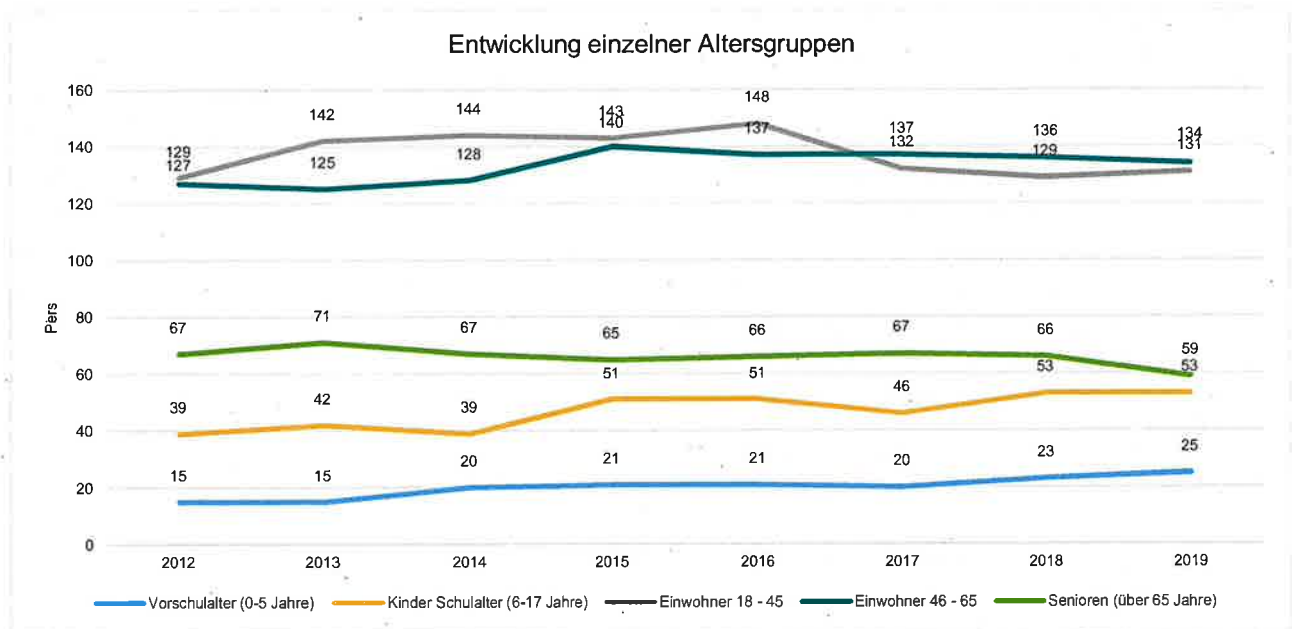


**Einwohnerentwicklung gesamt und nach Altersgruppen**

Die Entwicklung der Einwohnerzahl sowie der einzelnen Altersgruppen stellt sich wie folgt dar:

**Einwohnerentwicklung**

	Ergebnis 2015	Ergebnis 2016	Ergebnis 2017	Ergebnis 2018	Ergebnis 2019
Einwohner zum 31.12.	420	423	402	407	402
Senioren	65	66	67	66	59
Einwohner 46 - 65	140	137	137	136	134
Einwohner 18 - 45	143	148	132	129	131
Kinder und Jugendliche 11 - 17	30	27	23	30	30
Kinder 7 - 10	16	17	20	20	20
Kinder 3 - 6	18	15	10	13	14
Kinder 0 - 2	8	13	13	13	14





## Jahresabschluss Mertesheim

### Konten mit Abweichungen von mehr als 2.500 Euro

Konto	Plan	Ergebnis	Abweichung
401200 - Grundsteuer B	34.000,00	34.877,26	877,26
401310 - Gewerbesteuer - Gewerbesteuerzahlungen laufendes Jahr	45.000,00	60.436,00	15.436,00
401321 - Gewerbesteuer - Gewerbesteuernachzahlungen Vorjahre	--	37.836,11	37.836,11
401331 - Gewerbesteuer - Gewerbesteuererstattungen Vorjahre	--	-5.651,26	-5.651,26
402100 - Gemeindeanteil an der Einkommensteuer	214.320,00	219.211,92	4.891,92
402200 - Gemeindeanteil an der Umsatzsteuer	12.900,00	14.803,91	1.903,91
405210 - Ausgleichsleistungen vom Land - Familienleistungsausgleich gemäß § 21 LFAG	20.750,00	21.543,78	793,78
414420 - Zuweisungen und Zuschüsse für laufende Zwecke vom Land	15.000,00	--	-15.000,00
462900 - Sonstige Erträge (Spenden, Ersatzleistungen, u.a.)	1.000,00	200,00	-800,00
466121 - Entnahme aus dem Sonderposten für Belastungen aus dem kommunalen Finanzausgleich (nicht zahlungswirksam)	--	9.900,00	9.900,00
466140 - Erträge aus der Auflösung von Rückstellungen	--	9.541,00	9.541,00
479200 - Vollverzinsung aus Gewerbesteuer (§ 233a AO)	200,00	951,00	751,00
481200 - Ertrag aus internen Leistungsbeziehungen	1.070,00	1.707,77	637,77
501100 - Bürgermeister (ehrenamtlich)	-8.600,00	-7.445,96	1.154,04
502210 - Arbeitnehmer - Vergütungen	-21.400,00	-16.136,84	5.263,16
504200 - Arbeitnehmer - Sozialversicherung	-4.100,00	-3.392,54	707,46
517101 - Zuführung zu Ehrensoldrückstellungen	-2.590,00	--	2.590,00
522110 - Aufwendungen für Heizung	-3.550,00	-5.168,15	-1.618,15
522120 - Aufwendungen für Reinigung und Abfallbeseitigung	-4.600,00	-3.563,00	1.037,00
523110 - Unterhaltung der Grundstücke, Außenanlagen, Gebäude und Gebäudeeinrichtungen - Grundstücke	-44.800,00	-19.328,80	25.471,20
523381 - Unterhaltung des Infrastrukturvermögens - Unterhaltung der Straßen, Gehwege usw.	-1.000,00	-1.635,24	-635,24
523382 - Unterhaltung des Infrastrukturvermögens - Unterhaltung der Straßenbeleuchtung	-2.000,00	-3.032,01	-1.032,01
523510 - Fahrzeugunterhaltung - Wartungs- und Instandsetzungskosten	-500,00	--	500,00
523700 - Unterhaltung der Betriebs- und Geschäftsausstattung	-1.500,00	-203,71	1.296,29
523800 - Geringwertige Geräte, Ausstattungs-, Ausrüstungs- und sonstige Gebrauchsgegenstände	-2.200,00	-113,58	2.086,42
525310 - Kostenerstattungen an Eigenbetriebe	-10.950,00	--	10.950,00
525480 - Kostenerstattungen an den öffentlichen Bereich - an sonstige öffentliche Sonderrechnungen	--	-10.934,00	-10.934,00
538500 - Abschreibungen auf Betriebs- und Geschäftsausstattung	-270,00	-907,49	-637,49
541430 - Zuweisungen und Zuschüsse an Gemeinden und Gemeindeverbände	-18.000,00	-12.390,28	5.609,72
541590 - Zuweisungen und Zuschüssen für laufende Zwecke an den sonstigen privaten Bereich	-1.000,00	--	1.000,00
541900 - Zuweisungen und Zuschüsse für laufende Zwecke an Sonstige	-1.500,00	-675,00	825,00
543100 - Gewerbesteuerumlage	-8.170,00	-15.758,05	-7.588,05
544230 - Allgemeine Umlagen an Gemeindeverbände - Verbandsgemeinden	-108.950,00	-107.003,00	1.947,00
544240 - Sonderumlage für Schulen und Schulturnhallen	-26.400,00	-25.860,00	540,00



## Jahresabschluss Mertesheim

Konto	Plan	Ergebnis	Abweichung
562510 - Sachverständigen-, Gerichts- und ähnliche Aufwendungen – Vergütungen einschließlich Reisekosten an Sachverständige	-3.000,00	-442,11	2.557,89
563510 - öffentliche Bekanntmachungen - Annoncen	-800,00	--	800,00
563600 - Öffentlichkeitsarbeit	-500,00	--	500,00
563900 - Sonstige Geschäftsaufwendungen	-1.850,00	-460,49	1.389,51
565120 - Verluste aus dem Abgang von Gegenständen des Anlagevermögens - Sachanlagen (Verlust bei Veräußerung)	--	-509,98	-509,98
565600 - Einstellungen und Zuschreibungen in die Sonderposten	--	-994,85	-994,85
569320 - Repräsentationen - Jubiläen bei Bürgern, Seniorenveranstaltungen	-1.600,00	-937,62	662,38
574311 - Zins- und sonstige Finanzaufwendungen an Gemeinden und Gemeindeverbände (Zinserstattungen an Gemeinden)	-6.000,00	--	6.000,00
581200 - Aufwand aus internen Leistungsbeziehungen	-1.070,00	-1.707,77	-637,77
681430 - Investitionszuwendungen von Gemeinden und Gemeindeverbänden	--	1.499,92	1.499,92
681770 - Anzahlungen auf Sonderposten zum Anlagevermögen vom privaten Bereich	-6.000,00	50,00	-5.950,00
784100 - Auszahlungen für Konzessionen, Lizenzen und andere Schutzrechte	--	910,35	910,35
785100 - Auszahlungen für unbebaute Grundstücke und grundstücksgleiche Rechte	-10.000,00	-23.798,80	-13.798,80
785600 - Auszahlungen für Fahrzeuge, Maschinen und technische Anlagen	-8.000,00	-5.369,20	2.630,80
785710 - Auszahlungen für bewegliche Sachen des Anlagevermögens oberhalb der Wertgrenze i.H.v. 410,00 Euro	--	-639,03	-639,03
785930 - Auszahlungen für Anlagen im Bau und für geleistete Anzahlungen, Auszahlungen für Baumaßnahmen	-6.000,00	--	6.000,00



## Jahresabschluss Mertenheim

---



# 7

## **Forderungsübersicht**

gemäß § 51 GemHVO



## Forderungsübersicht 2019

Muster 20 (zu § 51 GemHVO)

Nr.	Bezeichnung	31.12.2019	31.12.2018
1	Forderungen und sonstige Vermögensgegenstände	23.443,47	4.743,86
1.1	Öffentlich-rechtliche Forderungen, Forderungen aus Transferleistungen	21.997,73	2.645,88
	151590   ör Gebührenforderungen gegen den sonstigen privaten Bereich	845,00	
	153420   Steuerforderungen gegen das Land	5.728,45	786,99
	153510   Steuerforderungen gegen private Unternehmen		259,60
	153590   Steuerforderungen gegen den sonstigen privaten Bereich	467,72	274,66
	154420   Forderungen aus Transferleistungen gegen das Land		567,53
	155420   Sonstige öffentlich-rechtlichen Forderungen gegen das Land	13.499,32	
	155510   Sonstige öffentlich-rechtliche Forderungen gegen private Unternehmen	1.457,24	757,10
1.2	Privatrechtliche Forderungen aus Lieferungen und Leistungen	856,51	1.990,50
	165100   Forderungen aus Lieferungen und Leistungen gegen private Unternehmen		599,68
	165900   Forderungen aus Lieferungen und Leistungen gegen den sonstigen privaten Bereich	856,51	1.390,82
1.5	Forderungen gegen Sondervermögen, Zweckverbände, Anstalten des öffentlichen Rechts, rechtsfähige kommunale Stiftungen	301,64	47,48
	163100   Forderungen aus Lieferungen und Leistungen gegen Eigenbetriebe	301,64	47,48
1.6	Forderungen gegen den sonstigen öffentlichen Bereich	287,59	60,00
	164200   Forderungen aus Lieferungen und Leistungen gegen das Land	60,59	
	164300   Forderungen aus Lieferungen u. Leistungen gegen Gemeinden und Gemeindeverbände		60,00
	164800   gegen sonstige öffentliche Sonderrechnungen	227,00	



# 8

## **Verbindlichkeitenübersicht**

gemäß § 52 GemHVO



## Verbindlichkeitenübersicht 2019

Muster 21 (zu § 52 GemHVO)

Nr.	Konto	Bezeichnung	Verbindlichkeiten bis zu einem Jahr	Verbindlichkeiten von über einem bis zu fünf Jahren	Verbindlichkeiten von mehr als fünf Jahren	Stand 31.12.2019	Stand 31.12.2018
<b>1</b>		<b>Verbindlichkeiten</b>	<b>22.618,04</b>	<b>13.239,28</b>	<b>109.683,01</b>	<b>441.319,11</b>	<b>516.607,51</b>
<b>1.1</b>		<b>Anleihen</b>	<b>0,00</b>	<b>0,00</b>	<b>0,00</b>	<b>0,00</b>	<b>0,00</b>
<b>1.2</b>		<b>Verbindlichkeiten aus Kreditaufnahmen</b>	<b>0,00</b>	<b>0,00</b>	<b>109.683,01</b>	<b>109.683,01</b>	<b>122.383,01</b>
<b>1.2.1</b>		<b>Verbindlichkeiten aus Kreditaufnahmen für Investitionen</b>	<b>0,00</b>	<b>0,00</b>	<b>109.683,01</b>	<b>109.683,01</b>	<b>122.383,01</b>
	315131	von Banken - Euro-Währung (fester Zins) - Laufzeit 5 Jahre und mehr	12.700,00	34.250,00	62.733,01	109.683,01	122.383,01
<b>1.2.2</b>		<b>Verbindlichkeiten aus Kreditaufnahmen zur Liquiditätssicherung</b>	<b>0,00</b>	<b>0,00</b>	<b>0,00</b>	<b>0,00</b>	<b>0,00</b>
<b>1.3</b>		<b>Verbindlichkeiten aus Vorgängen, die Kreditaufnahmen wirtschaftlich gleichkommen</b>	<b>0,00</b>	<b>0,00</b>	<b>0,00</b>	<b>0,00</b>	<b>0,00</b>
<b>1.4</b>		<b>Erhaltene Anzahlungen auf Bestellungen</b>	<b>0,00</b>	<b>0,00</b>	<b>0,00</b>	<b>0,00</b>	<b>0,00</b>
<b>1.5</b>		<b>Verbindlichkeiten aus Lieferungen und Leistungen</b>	<b>13.965,14</b>	<b>849,00</b>	<b>0,00</b>	<b>14.814,14</b>	<b>8.719,97</b>
	355100	Verbindlichkeiten aus Lieferungen und Leistungen gegenüber privaten Unternehmen	11.145,29	90,00	0,00	11.235,29	2.129,64
	355190	private Unternehmen - Sonstige	0,00	0,00	0,00	0,00	4.283,13
	355900	Verbindlichkeiten aus Lieferungen und Leistungen gegenüber dem sonstigen privaten Bereich	2.819,85	759,00	0,00	3.578,85	1.545,00
	355990	sonstiger privater Bereich - Sonstige	0,00	0,00	0,00	0,00	762,20
<b>1.6</b>		<b>Verbindlichkeiten aus Transferleistungen</b>	<b>0,00</b>	<b>0,00</b>	<b>0,00</b>	<b>0,00</b>	<b>0,00</b>
<b>1.7</b>		<b>Verbindlichkeiten gegenüber verbundenen Unternehmen</b>	<b>0,00</b>	<b>0,00</b>	<b>0,00</b>	<b>0,00</b>	<b>0,00</b>
<b>1.8</b>		<b>Verbindlichkeiten gegenüber Unternehmen, mit denen ein Beteiligungsverhältnis besteht</b>	<b>0,00</b>	<b>0,00</b>	<b>0,00</b>	<b>0,00</b>	<b>0,00</b>
<b>1.9</b>		<b>Verbindlichkeiten gegenüber Sondervermögen, Zweckverbänden, Anstalten des öffentlichen Rechts, rechtsfähige kommunale Stiftungen</b>	<b>49,04</b>	<b>0,00</b>	<b>0,00</b>	<b>49,04</b>	<b>379,41</b>
	353100	Verbindlichkeiten aus Lieferungen und Leistungen gegenüber Eigenbetrieben	49,04	0,00	0,00	49,04	379,41
<b>1.10</b>		<b>Verbindlichkeiten gegenüber dem sonstigen öffentlichen Bereich</b>	<b>304.132,64</b>	<b>12.390,28</b>	<b>0,00</b>	<b>316.522,92</b>	<b>385.125,12</b>
	354200	Verbindlichkeiten aus Lieferungen und Leistungen gegenüber dem Land	127,36	0,00	0,00	127,36	66,77
	354300	Verbindlichkeiten aus Lieferungen und Leistungen gegenüber Gemeinden und Gemeindeverbänden	51,13	0,00	0,00	51,13	71,58
	354900	Verbindlichkeiten aus Lieferungen und Leistungen gegenüber dem sonstigen öffentlichen Bereich	0,00	0,00	0,00	0,00	149,04
	364200	Verbindlichkeiten aus Transferleistungen gegenüber dem Land	4.967,37	0,00	0,00	4.967,37	0,00
	364300	Verbindlichkeiten aus Transferleistungen gegenüber Gemeinden und Gemeindeverbänden	3.208,00	12.390,28	0,00	15.598,28	11.991,32
	374310	gegenüber Gemeinden und Gemeindeverbänden - laufendes Verrechnungskonto	295.778,78	0,00	0,00	295.778,78	372.846,41
<b>1.11</b>		<b>Sonstige Verbindlichkeiten</b>	<b>250,00</b>	<b>0,00</b>	<b>0,00</b>	<b>250,00</b>	<b>0,00</b>
	377590	gegenüber Organmitgliedern	250,00	0,00	0,00	250,00	0,00





# 9

## **Anlagenübersicht**

gemäß § 50 GemHVO



036 Ortsgemeinde Mertesheim

Anlagenachweis nach Bilanzgliederung Wirtschaftsgüter - 2019  
Summen je Konto-Nr.

Pos.	Anlagevermögen	Anschaffungs- und Herstellungskosten							Abschreibungen, Wertberichtigungen							Restbuchwerte				Kennzahlen		Wertmind. durch unterlassene Instandhaltung, Altlasten, sonstige
		Stand zum 31.12.2019	Zugänge	Abgänge	Umbuch. Endbestand	Aufgelauf. Abschreib. zum 31.12.2019	Zuschreib. in 2019	Abschreib. in 2019	Umbuch./ Ungl. in 2019	Aufgelauf. Abschreib. auf Abgänge	Abschreib. zum 31.12.2019	Restbuchwert 31.12.2019	Restbuchwert 31.12.2018	Durchschnittl. Abschreib.-satz	Durchschnittl. Restbuchwert							
1.	Anlagevermögen	4.190.526,99	30.717,38	8.546,08	0,00	4.212.698,28	1.356.310,00	0,00	72.814,69	0,00	7.125,75	1.421.999,94	2.750.699,34	2.834.216,98	1,73	66,24	0,00					
1.1.	Immaterielle Vermögensgegenstände	82.862,06	910,35	910,35	0,00	82.862,06	46.066,93	0,00	2.071,56	0,00	0,00	48.138,49	34.723,57	36.795,13	2,50	41,91	0,00					
1.1.1.	Gewerbliche Schutzrechte und ähnliche Rechte und Werte sowie Lizenzen an solchen Rechten und Werten	0,00	910,35	910,35	0,00	0,00	0,00	0,00	0,00	0,00	0,00	0,00	0,00	0,00	0,00	0,00	0,00					
011200	Datenverarbeitungs-Software	0,00	910,35	910,35	0,00	0,00	0,00	0,00	0,00	0,00	0,00	0,00	0,00	0,00	0,00	0,00	0,00					
Summe 1.1.1.		0,00	910,35	910,35	0,00	0,00	0,00	0,00	0,00	0,00	0,00	0,00	0,00	0,00	0,00	0,00	0,00					
1.1.3.	Gezahlte Investitionszuschüsse an Eigenbetriebe	82.862,06	0,00	0,00	0,00	82.862,06	46.066,93	0,00	2.071,56	0,00	0,00	48.138,49	34.723,57	36.795,13	2,50	41,91	0,00					
013310		82.862,06	0,00	0,00	0,00	82.862,06	46.066,93	0,00	2.071,56	0,00	0,00	48.138,49	34.723,57	36.795,13	2,50	41,91	0,00					
Summe 1.1.3.		82.862,06	0,00	0,00	0,00	82.862,06	46.066,93	0,00	2.071,56	0,00	0,00	48.138,49	34.723,57	36.795,13	2,50	41,91	0,00					
Summe 1.1.		82.862,06	910,35	910,35	0,00	82.862,06	46.066,93	0,00	2.071,56	0,00	0,00	48.138,49	34.723,57	36.795,13	2,50	41,91	0,00					
1.2.	Sachanlagen	4.107.664,92	29.807,03	7.635,73	0,00	4.129.836,22	1.310.243,07	0,00	70.743,13	0,00	7.125,75	1.373.860,45	2.755.975,77	2.797.421,95	1,71	66,73	0,00					
1.2.1.	Sonstige unbebaute Grundstücke und grundstücksgleiche Rechte	154.487,36	23.798,80	0,00	-35.602,88	142.683,28	21.121,37	0,00	100,00	0,00	0,00	9.917,00	132.766,28	133.365,99	0,07	93,05	0,00					
022500	Kinder Spielplätze	20.931,87	23.798,80	0,00	-35.602,88	9.127,79	20.431,16	0,00	0,00	0,00	0,00	9.126,79	1,00	500,71	0,00	0,01	0,00					
022900	Sonstige Grünflächen	23.544,26	0,00	0,00	0,00	23.544,26	690,21	0,00	100,00	0,00	0,00	790,21	22.754,05	22.854,05	0,42	96,64	0,00					
023300	Od- und Unland	15.444,50	0,00	0,00	0,00	15.444,50	0,00	0,00	0,00	0,00	0,00	15.444,50	15.444,50	0,00	100,00	0,00						
023500	Streubskwiesen	4.557,08	0,00	0,00	0,00	4.557,08	0,00	0,00	0,00	0,00	0,00	4.557,08	4.557,08	0,00	100,00	0,00						
023900	Sonstige (Ackerland, etc.)	36.601,00	0,00	0,00	0,00	36.601,00	0,00	0,00	0,00	0,00	0,00	36.601,00	36.601,00	0,00	100,00	0,00						
024100	Olkflächen, Ausgleichflächen	23.344,15	0,00	0,00	0,00	23.344,15	0,00	0,00	0,00	0,00	0,00	23.344,15	23.344,15	0,00	100,00	0,00						
026100	Flässe und Bäche	30.064,50	0,00	0,00	0,00	30.064,50	0,00	0,00	0,00	0,00	0,00	30.064,50	30.064,50	0,00	100,00	0,00						
Summe 1.2.1.		154.487,36	23.798,80	0,00	-35.602,88	142.683,28	21.121,37	0,00	100,00	0,00	0,00	9.917,00	132.766,28	133.365,99	0,07	93,05	0,00					
1.2.2.	Bebaute Grundstücke und grundstücksgleiche Rechte	1.201.539,63	0,00	0,00	-9.883,66	1.192.455,97	325.327,04	0,00	14.356,74	0,00	0,00	330.601,12	861.854,95	876.212,59	1,20	72,28	0,00					
032100	Kindertagesstätten	432.832,57	0,00	0,00	-9.883,66	423.748,91	128.396,54	0,00	5.049,00	0,00	0,00	124.362,98	298.396,03	304.436,03	1,19	70,65	0,00					
037100	mit Verwaltungsgebäuden	351.910,95	0,00	0,00	0,00	351.910,95	73.157,90	0,00	4.411,56	0,00	0,00	77.569,46	274.341,49	278.753,05	1,25	77,96	0,00					
039100	Gemeinschafts-, Bürgerhäuser, Stadthallen	345.880,85	0,00	0,00	0,00	345.880,85	86.066,08	0,00	4.001,56	0,00	0,00	90.687,66	255.213,19	259.214,77	1,16	73,79	0,00					
039210	Friedhofgebäude, Leichenhallen - Friedhofgebäude / Leichenhallen mit Nebenanlagen	34.889,96	0,00	0,00	0,00	34.889,96	15.417,44	0,00	285,80	0,00	0,00	15.683,24	19.472,52	19.472,52	0,76	55,05	0,00					
039400	Werkstätten	9.226,26	0,00	0,00	0,00	9.226,26	4.282,16	0,00	328,68	0,00	0,00	4.610,84	5.644,10	5.644,10	3,31	53,55	0,00					
039980	sonstige Gebäude, Dauten - Toilettenanlagen, sonstige	26.099,04	0,00	0,00	0,00	26.099,04	17.406,92	0,00	300,12	0,00	0,00	17.707,04	8.392,00	6.692,12	1,15	32,15	0,00					
Summe 1.2.2.		1.201.539,63	0,00	0,00	-9.883,66	1.192.455,97	325.327,04	0,00	14.356,74	0,00	0,00	330.601,12	861.854,95	876.212,59	1,20	72,28	0,00					
1.2.4.	Infrastrukturvermögen	2.707.644,65	0,00	0,00	0,00	2.707.644,65	923.328,37	0,00	54.551,22	0,00	0,00	977.879,59	1.729.765,06	1.784.316,28	2,01	63,88	0,00					
042200	Brücken	175.127,47	0,00	0,00	0,00	175.127,47	38.881,54	0,00	2.894,24	0,00	0,00	41.575,78	138.551,69	136.245,93	1,54	76,26	0,00					
048240	Straßen - Gemeindestraßen	1.588.479,47	0,00	0,00	0,00	1.588.479,47	426.599,26	0,00	28.147,74	0,00	0,00	454.737,00	1.133.742,47	1.161.890,21	1,77	71,37	0,00					
048250	Straßen - Gehwege	96.071,45	0,00	0,00	0,00	96.071,45	33.148,61	0,00	2.743,32	0,00	0,00	35.891,93	60.125,52	62.868,84	2,86	62,62	0,00					
048340	Wegen - landwirtschaftliche Wege	227.137,36	0,00	0,00	0,00	227.137,36	83.702,30	0,00	6.438,60	0,00	0,00	90.140,90	136.996,46	143.435,06	2,83	60,31	0,00					
048410	Plätze - Parkplätze	84.625,56	0,00	0,00	0,00	84.625,56	25.939,15	0,00	1.640,86	0,00	0,00	27.540,01	57.085,57	58.726,43	1,94	67,46	0,00					
048710	Straßenbeleuchtung - Strom	162.266,85	0,00	0,00	0,00	162.266,85	148.442,85	0,00	2.517,00	0,00	0,00	150.959,65	11.307,00	13.824,00	1,55	6,97	0,00					
049280	wasserbauliche Anlagen und Anlagen des Hochwasserschutzes - sonstige Anlagen des Hochwasserschutzes	44.841,19	0,00	0,00	0,00	44.841,19	10.677,75	0,00	0,00	0,00	0,00	10.677,75	34.163,43	34.163,43	0,00	76,19	0,00					

036 Ortsgemeinde Mertesheim

Anlagenachweis nach Bilanzgliederung Wirtschaftsgüter - 2019  
Summen je Konto-Nr.

Pos.	Anlagevermögen	Anschaffungs- und Herabsetzungskosten										Restbuchwerte				Kennzahlen			Wertmind. durch unterlassene Herabsetzungen, Abwriteb., sonstige
		Stand zum 31.12.2016	Zugänge	Abgänge	Umbuch.	Endbestand	Aufgebur. Abschreib. zum 31.12.2016	Zuschreib. in 2019	Abschreib. in 2019	Umbuch./ Umgibt. in 2019	Aufgebur. Abschreib. auf Abgänge	Abschreib. zum 31.12.2019	Restbuch- wert 31.12.2019	Restbuch- wert 31.12.2018	Durch- schnittl. Abschreibungs- satz	Durch- schnittl. Restbuch- wert			
1	2	3	4	5	6	7	8	9	10	11	12	13	14	15	16	17			
049290	60.081,17	0,00	0,00	0,00	60.081,17	38.998,35	0,00	1.715,60	0,00	0,00	40.703,95	19.377,22	21.092,62	2,86	32,25	0,00			
049310	289.068,11	0,00	0,00	0,00	289.068,11	116.998,55	0,00	8.653,96	0,00	0,00	125.652,41	143.415,70	152.069,56	3,22	53,30	0,00			
	2.707.644,65	0,00	0,00	0,00	2.707.644,65	923.328,37	0,00	54.551,22	0,00	0,00	977.879,59	1.729.765,06	1.784.316,28	2,01	63,88	0,00			
Summe 1.2.A.	9.936,37	5.369,20	7.634,73	0,00	7.670,84	8.642,33	0,00	827,68	0,00	7.125,75	2.344,26	5.326,58	1.294,04	10,79	89,44	0,00			
1.2.7.	7.634,73	0,00	7.634,73	0,00	0,00	6.956,09	0,00	169,66	0,00	7.125,75	0,00	0,00	678,64	0,00	0,00	0,00			
071500	761,65	0,00	0,00	0,00	761,65	664,25	0,00	50,82	0,00	0,00	715,07	46,58	97,40	6,67	6,12	0,00			
071810	0,00	0,00	0,00	0,00	0,00	0,00	0,00	359,20	0,00	0,00	359,20	5.011,00	0,00	6,67	83,33	0,00			
071900	1.539,99	0,00	0,00	0,00	1.539,99	1.021,99	0,00	249,00	0,00	0,00	1.270,99	269,00	516,00	16,17	17,47	0,00			
072400	9.936,37	5.369,20	7.634,73	0,00	7.670,84	8.642,33	0,00	827,68	0,00	7.125,75	2.344,26	5.326,58	1.294,04	10,79	89,44	0,00			
	34.056,91	639,03	1,00	44.686,54	79.381,48	31.823,96	0,00	907,49	20.387,03	0,00	53.118,48	26.263,00	2.232,95	1,14	33,08	0,00			
Summe 1.2.7.	31.262,00	639,03	0,00	44.686,54	76.587,57	29.111,05	0,00	830,49	20.387,03	0,00	50.329,57	26.259,00	2.150,95	1,08	34,29	0,00			
1.2.8.	669,91	0,00	0,00	0,00	669,91	591,91	0,00	77,00	0,00	0,00	688,91	1,00	78,00	11,49	0,15	0,00			
082240	2.125,00	0,00	1,00	0,00	2.124,00	2.121,00	0,00	0,00	0,00	0,00	2.121,00	3,00	4,00	0,00	0,14	0,00			
082400	34.056,91	639,03	1,00	44.686,54	79.381,48	31.823,96	0,00	907,49	20.387,03	0,00	53.118,48	26.263,00	2.232,95	1,14	33,08	0,00			
Summe 1.2.8.	4.107.664,92	29.807,03	7.635,73	0,00	4.128.836,22	1.310.243,07	0,00	70.743,13	0,00	7.125,75	1.373.860,45	2.755.976,77	2.797.421,85	1,71	66,73	0,00			
Summe 1.2.	4.190.526,98	30.717,38	6.546,08	0,00	4.212.698,28	1.356.310,00	0,00	72.814,69	0,00	7.125,75	1.421.988,64	2.780.698,34	2.834.216,98	1,73	66,24	0,00			
2.	41.193,00	0,00	41.193,00	0,00	0,00	0,00	0,00	0,00	0,00	0,00	0,00	0,00	41.193,00	0,00	0,00	0,00			
2.1.	41.193,00	0,00	41.193,00	0,00	0,00	0,00	0,00	0,00	0,00	0,00	0,00	0,00	41.193,00	0,00	0,00	0,00			
2.1.3.	41.193,00	0,00	41.193,00	0,00	0,00	0,00	0,00	0,00	0,00	0,00	0,00	0,00	41.193,00	0,00	0,00	0,00			
Summe 2.1.3.	41.193,00	0,00	41.193,00	0,00	0,00	0,00	0,00	0,00	0,00	0,00	0,00	0,00	41.193,00	0,00	0,00	0,00			
Summe 2.1.	41.193,00	0,00	41.193,00	0,00	0,00	0,00	0,00	0,00	0,00	0,00	0,00	0,00	41.193,00	0,00	0,00	0,00			
Summe UmUwVermögen	41.193,00	0,00	41.193,00	0,00	0,00	0,00	0,00	0,00	0,00	0,00	0,00	0,00	41.193,00	0,00	0,00	0,00			

# 036 Ortsgemeinde Mertesheim

# Anlagenachweis nach Bilanzgliederung Sonderposten - 2019 Summen je Konto-Nr.

Pos.	Sonderposten	Anschaffungs- und Herstellungskosten						Auflösungen, Wertberichtigungen						Kennzahlen			Wertmind. durch unterlassene Instandhaltung, Abtasten, sonstige
		Stand zum 31.12.2018	Zugänge	Abgänge	Umbuch. Endbestand	Aufgelau. / Auflösung zum 31.12.2018	Zuschreib. in 2019	Auflösung in 2019	Umbuch. / Ungl. in 2019	Aufgelau. / Auflös. auf Abgange	Auflösungen zum 31.12.2018	Restbuchwert 31.12.2018	Restbuchwert 31.12.2019	Restbuchwert 31.12.2018	Durchschnittl. Auflösungs- restbuchwert	Durchschnittl. Restbuchwert	
1	2	3	4	5	6	7	8	9	10	11	12	13	14	15	16	17	
2.	Sonderposten	2.615.532,06	18.513,87	250,00	0,00	2.633.795,93	1.074.627,13	0,00	54.842,20	0,00	1.129.469,33	1.504.326,60	1.540.904,93	2,08	57,12	0,00	
2.2.	Sonderposten zum Anlagevermögen	2.560.013,99	15.049,24	250,00	0,00	2.574.813,23	1.047.724,00	0,00	53.256,30	0,00	1.100.960,30	1.473.832,93	1.512.289,99	2,07	57,24	0,00	
2.2.1.	Sonderposten aus Zuwendungen	1.433.207,60	14.989,24	0,00	0,00	1.448.206,84	538.695,02	0,00	27.221,59	0,00	585.916,61	882.290,23	894.512,58	1,88	60,92	0,00	
231420	Sonderposten aus Zuwendungen vom Land	916.675,44	13.469,32	0,00	0,00	930.174,76	324.389,51	0,00	20.352,84	0,00	344.742,35	585.432,41	592.295,93	2,19	62,94	0,00	
231430	Sonderposten aus Zuwendungen von Gemeinden und Gemeindeverbänden	272.865,73	1.499,92	0,00	0,00	274.385,65	68.977,37	0,00	3.424,66	0,00	72.402,03	201.983,62	203.609,36	1,25	73,61	0,00	
231510	Sonderposten aus Zuwendungen von privaten Unternehmen	149.912,37	0,00	0,00	0,00	149.912,37	111.977,13	0,00	1.077,75	0,00	113.054,88	36.657,49	37.935,24	0,72	24,59	0,00	
231580	Sonderposten aus Zuwendungen vom sonstigen privaten Bereich	4.356,00	0,00	0,00	0,00	4.356,00	0,00	0,00	0,00	0,00	4.356,00	4.356,00	0,00	100,00	0,00		
231900	Sonderposten aus Zuwendungen von Sonstigen	89.378,06	0,00	0,00	0,00	89.378,06	33.351,01	0,00	2.386,34	0,00	35.717,35	53.660,71	56.027,05	2,85	60,04	0,00	
Summe 2.2.1.		1.433.207,60	14.989,24	0,00	0,00	1.448.206,84	538.695,02	0,00	27.221,59	0,00	585.916,61	882.290,23	894.512,58	1,88	60,92	0,00	
2.2.2.	Sonderposten aus Beiträgen und ähnlichen Entgelten	1.120.556,39	0,00	0,00	0,00	1.120.556,39	509.028,98	0,00	28.034,71	0,00	535.053,69	585.492,70	611.527,41	2,32	52,25	0,00	
232490	Sonderposten aus Beiträgen und ähnlichen Entgelten - vom öffentlichen Bereich - vom sonstigen öffentlichen Bereich	2.500,00	0,00	0,00	0,00	2.500,00	1.922,45	0,00	71,40	0,00	1.993,85	506,15	577,55	2,86	20,25	0,00	
232510	Sonderposten aus Beiträgen und ähnlichen Entgelten von privaten Unternehmen	1.118.056,39	0,00	0,00	0,00	1.118.056,39	507.106,53	0,00	25.963,31	0,00	533.069,84	584.986,55	610.949,86	2,32	52,32	0,00	
Summe 2.2.2.		1.120.556,39	0,00	0,00	0,00	1.120.556,39	509.028,98	0,00	28.034,71	0,00	535.053,69	585.492,70	611.527,41	2,32	52,25	0,00	
2.2.3.	Sonderposten aus Anzahlungen für Anlagevermögen	6.250,00	50,00	250,00	0,00	6.050,00	0,00	0,00	0,00	0,00	0,00	6.050,00	6.250,00	0,00	100,00	0,00	
Summe 2.2.3.		6.250,00	50,00	250,00	0,00	6.050,00	0,00	0,00	0,00	0,00	0,00	6.050,00	6.250,00	0,00	100,00	0,00	
Summe 2.2.		2.560.013,99	15.049,24	250,00	0,00	2.574.813,23	1.047.724,00	0,00	53.256,30	0,00	1.100.960,30	1.473.832,93	1.512.289,99	2,07	57,24	0,00	
2.5.	Sonderposten aus Grabnutzungsentgelten	55.518,07	3.464,63	0,00	0,00	58.982,70	25.903,13	0,00	1.585,90	0,00	28.489,03	30.489,67	28.614,94	2,69	51,70	0,00	
236100	für Grabnutzungsentgelte	1.822,42	0,00	0,00	0,00	1.822,42	1.822,42	0,00	0,00	0,00	1.822,42	0,00	0,00	0,00	0,00	0,00	
236200	Grabnutzungsentgelte	53.695,65	3.464,63	0,00	0,00	57.160,28	25.080,71	0,00	1.585,90	0,00	26.666,61	30.489,67	28.614,94	2,77	53,35	0,00	
Summe 2.5.		55.518,07	3.464,63	0,00	0,00	58.982,70	25.903,13	0,00	1.585,90	0,00	28.489,03	30.489,67	28.614,94	2,69	51,70	0,00	
Summe Sonderposten		2.615.532,06	18.513,87	250,00	0,00	2.633.795,93	1.074.627,13	0,00	54.842,20	0,00	1.129.469,33	1.504.326,60	1.540.904,93	2,08	57,12	0,00	



**10**

**Übersicht über die über das Ende des Haushaltsjahres hinaus geltenden Haushaltsermächtigungen**

gemäß § 53 GemHVO





Ortsgemeinde Mertesheim

Übersicht über die über das Ende des Haushaltsjahres hinaus geltenden Haushaltsermächtigungen			
lfd. Nr.	Konto/Bezeichnung	Ansatz des Haushaltsjahres	Übertragung auf das Haushalts- folgejahres
		in € <sup>1</sup>	
<b>1. Aufwandsermächtigungen</b>			
<b>2. Auszahlungsermächtigungen</b>			
<b>2.1 Ordentliche und außerordentliche Auszahlungen</b>			
<b>2.2 Auszahlungen aus Investitionstätigkeit</b>			
<b>2.3 Auszahlungen aus Finanzierungstätigkeiten</b>			
<b>3. Ermächtigungen für die Aufnahme von Investitionskrediten</b>			
	Teilhaushalt 2	0,00	0,00
<b>4. Aus Verpflichtungsermächtigungen voraussichtlich fällig werdende Auszahlungen</b>			

