


Ortsgemeinde Kleinkarlbach

## **Jahresabschluss**

2020





## Jahresabschluss Kleinkarlbach

---



# Inhaltsverzeichnis

---

1 Ergebnisrechnung .....	7
1.1 Ergebnisrechnung (Muster 15 zu § 44 GemHVO).....	7
1.2 Ergebnisrechnung mit Konten .....	9
2 Finanzrechnung.....	17
2.1 Finanzrechnung (Muster 16 zu § 45 GemHVO).....	17
2.2 Finanzrechnung mit Konten.....	20
3 Teilrechnungen (Muster 17 zu § 46 GemHVO).....	29
3.1 Teilhaushalt 1 - Allgemeiner Haushalt.....	31
3.2 Teilhaushalt 2 - Zentrale Finanzwirtschaft.....	33
4 Bilanz zum 31.12.2020.....	35
4.1 Bilanz ohne Konten zum 31.12.2020.....	35
4.2 Bilanz mit Konten zum 31.12.2020.....	38
5 Anhang .....	44
5.1 Allgemeine Angaben.....	44
5.2 Erläuterungen zum Ausweis, Bilanzierung und Bewertung.....	44
5.3 Erläuterungen zu den Posten der Bilanz.....	46
5.4 Erläuterungen zur Ergebnisrechnung.....	68
5.5 Erläuterungen zur Finanzrechnung .....	89
5.6 Weitere Angaben gemäß § 48 Abs. 2 GemHVO.....	92
Angaben zu Bilanzierungs- und Bewertungsmethoden (§ 48 Abs. 2 Nr. 1 GemHVO).....	92
Durchschnittliche Zahl der Beamtinnen und Beamten sowie der Beschäftigten im Haushaltsjahr 2020.....	92
Subsidiärhaftung aus der Zusatzversorgung von Arbeitnehmerinnen und Arbeitnehmern (§ 48 Abs.2 Nr. 16 GemHVO).....	93
6 Rechenschaftsbericht.....	96
6.1 Rechtliche Grundlagen, Vorbemerkungen und gesamtwirtschaftliche Entwicklung .....	96
6.2 Jahresergebnisse der Ergebnis- und Finanzrechnung.....	97
6.3 Vermögens- und Schuldenlage .....	108
6.4 Kennzahlen und Mediane .....	110
6.5 Gliederung der Teilhaushalte.....	124
6.6 Überblick über die Kostendeckung in ausgewählten Bereichen der Haushaltswirtschaft.....	124
6.7 Prognosebericht - Risiken und Chancen .....	124
7 Forderungsübersicht .....	133



8 Verbindlichkeitenübersicht .....	137
9 Anlagenübersicht.....	141
10 Übersicht über die über das Ende des Haushaltsjahres hinaus geltenden Haushaltsermächtigungen, Muster 22 zu § 53 GemHVO .....	147



# Aufstellungsvermerk

Gemäß § 108 GemO Abs. 1 hat die Gemeinde für den Schluss eines jeden Haushaltsjahres einen Jahresabschluss aufzustellen, in dem das Ergebnis der Haushaltswirtschaft des Haushaltsjahres nachzuweisen ist. Er hat das Vermögen, das Eigenkapital, die Sonderposten, die Rückstellungen, die Verbindlichkeiten, die Rechnungsabgrenzungsposten, die Erträge und Aufwendungen sowie die Einzahlungen und Auszahlungen vollständig zu enthalten, soweit durch Gesetz oder auf Grund eines Gesetzes nichts anderes bestimmt ist. Der Jahresabschluss hat unter Beachtung der Grundsätze ordnungsmäßiger Buchführung für Gemeinden ein den tatsächlichen Verhältnissen entsprechendes Bild der Vermögens-, Finanz- und Ertragslage der Gemeinde zu vermitteln.

Gemäß § 108 Abs. 2 GemO in Verbindung mit §§ 44 ff. GemHVO besteht der Jahresabschluss aus:

1. der Ergebnisrechnung,
2. der Finanzrechnung,
3. den Teilrechnungen,
4. der Bilanz,
5. dem Anhang.

Dem Jahresabschluss sind nach § 108 Abs. 3 GemO in Verbindung mit §§ 49 ff. GemHVO als Anlagen beizufügen:

1. der Rechenschaftsbericht,
2. der Beteiligungsbericht gemäß § 90 Abs. 2 GemO,
3. die Anlagenübersicht,
4. die Forderungsübersicht,
5. die Verbindlichkeitenübersicht,
6. eine Übersicht über die über das Ende des Haushaltsjahres hinaus geltenden Haushaltsermächtigungen.

Der Jahresabschluss der Ortsgemeinde Kleinkarlbach zum 31.12.2020 wurde gemäß § 108 GemO in Verbindung mit § 43 ff. GemHVO aufgestellt.



## Jahresabschluss Kleinkarlbach

---



## 1 Ergebnisrechnung

### 1.1 Ergebnisrechnung (Muster 15 zu § 44 GemHVO)

	Ergebnis des Haushaltsvorjahres	Übertragung aus Vorjahr	Ansatz des Haushaltsjahres einschl. Nachträge	Ergebnis des Haushaltsjahres	Abweichung im Haushaltsjahr	Übertragung in Folgejahr	Ergebnisveränderung gegenüber Haushaltsvorjahr
E1 - Steuern und ähnliche Abgaben	1.251.871,60	--	1.275.130,00	1.253.512,27	-21.617,73	--	1.640,67
E2 - Zuwendungen, allgemeine Umlagen und sonstige Transfererträge	39.478,36	--	48.180,00	33.119,37	-15.060,63	--	-6.358,99
E3 - Erträge der sozialen Sicherung	--	--	--	--	-0,00	--	--
E4 - Öffentlich-rechtliche Leistungsentgelte	139.876,37	--	97.580,00	91.939,46	-5.640,54	--	-47.936,91
E5 - Privatrechtliche Leistungsentgelte	75.175,55	--	75.215,00	73.952,33	-1.262,67	--	-1.223,22
E6 - Kostenerstattungen und Kostenumlagen	1.940,50	--	2.020,00	2.313,38	293,38	--	372,88
E7 - Sonstige laufende Erträge	247.597,39	--	27.600,00	321.165,56	293.565,56	--	73.568,17
<b>E8 - Summe der laufenden Erträge aus Verwaltungstätigkeit</b>	<b>1.755.939,77</b>	<b>--</b>	<b>1.525.725,00</b>	<b>1.776.002,37</b>	<b>250.277,37</b>	<b>--</b>	<b>20.062,60</b>
E9 - Personal- und Versorgungsaufwendungen	142.815,99	--	119.550,00	117.169,59	-2.380,41	--	-25.646,40
E10 - Aufwendungen für Sach- und Dienstleistungen	130.225,66	--	244.040,00	108.782,94	135.257,06	--	-21.442,72
E11 - Abschreibungen	196.668,43	--	192.360,00	192.451,70	91,70	--	-4.216,73
E12 - Zuwendungen, Umlagen und sonstige Transferaufwendungen	858.939,46	--	1.063.490,00	1.046.067,45	-17.422,55	--	187.127,99
E13 - Aufwendungen der sozialen Sicherung	--	--	--	--	-0,00	--	--
E14 - Sonstige laufende Aufwendungen	361.152,08	--	64.080,00	175.160,78	111.080,78	--	185.991,30
<b>E15 - Summe der laufenden Aufwendungen aus Verwaltungstätigkeit</b>	<b>1.689.801,62</b>	<b>--</b>	<b>1.683.520,00</b>	<b>1.639.632,46</b>	<b>-43.887,54</b>	<b>--</b>	<b>-50.169,16</b>
<b>E16 - Laufendes Ergebnis aus Verwaltungstätigkeit</b>	<b>66.138,15</b>	<b>--</b>	<b>-157.795,00</b>	<b>136.369,91</b>	<b>294.164,91</b>	<b>--</b>	<b>70.231,76</b>
E17 - Zinserträge und sonstige Finanzerträge	1.794,80	--	1.500,00	1.893,10	393,10	--	98,30
E18 - Zinsaufwendungen und sonstige Finanzaufwendungen	334,73	--	0,00	1.242,14	1.242,14	--	907,41
<b>E19 - Saldo der Zins- und sonstigen Finanzerträge und -aufwendungen</b>	<b>1.460,07</b>	<b>--</b>	<b>1.500,00</b>	<b>650,96</b>	<b>-849,04</b>	<b>--</b>	<b>-809,11</b>
E20 - Ordentliches Ergebnis	67.598,22	--	-156.295,00	137.020,87	293.315,87	--	69.422,65
E21a - Außerordentliche Erträge	--	--	--	--	-0,00	--	--
E21b - Außerordentliche Aufwendungen	--	--	--	--	-0,00	--	--
E21 - Außerordentliches Ergebnis	--	--	--	--	-0,00	--	--
E22a - Erträge aus internen Leistungsbeziehungen	11.432,34	--	6.710,00	10.446,39	3.736,39	--	-985,95
E22b - Aufwendungen aus internen Leistungsbeziehungen	11.432,34	--	6.710,00	10.446,39	3.736,39	--	-985,95
<b>E22 - Saldo aus internen Leistungsbeziehungen</b>	<b>0,00</b>	<b>--</b>	<b>0,00</b>	<b>0,00</b>	<b>0,00</b>	<b>--</b>	<b>0,00</b>
<b>E23 - Jahresergebnis (Jahresüberschuss / Jahresfehlbetrag)</b>	<b>67.598,22</b>	<b>--</b>	<b>-156.295,00</b>	<b>137.020,87</b>	<b>293.315,87</b>	<b>--</b>	<b>69.422,65</b>



## Jahresabschluss Kleinkarlbach

---



## 1.2 Ergebnisrechnung mit Konten

	Ergebnis des Haushaltsvorjahres	Übertragung aus Vorjahr	Ansatz des Haushaltsjahres einschl. Nachträge	Ergebnis des Haushaltsjahres	Abweichung im Haushaltsjahr	Übertragung in Folgejahr	Ergebnisveränderung gegenüber Haushaltsvorjahr
E1 - Steuern und ähnliche Abgaben	1.251.871,60	--	1.275.130,00	1.253.512,27	-21.617,73	--	1.640,67
401100 - Grundsteuer A	12.694,14	--	12.630,00	10.493,04	-2.136,96	--	-2.201,10
401200 - Grundsteuer B	92.945,35	--	92.400,00	96.263,32	3.863,32	--	3.317,97
401310 - Gewerbesteuer - Gewerbesteuerzahlungen laufendes Jahr	276.656,00	--	276.700,00	285.124,00	8.424,00	--	8.468,00
401321 - Gewerbesteuer - Gewerbesteuernachzahlungen Vorjahre	151.890,64	--	156.700,00	194.822,59	38.122,59	--	42.931,95
401331 - Gewerbesteuer - Gewerbesteuererstattungen Vorjahre	-4.931,08	--	0,00	-18.532,76	-18.532,76	--	-13.601,68
402100 - Gemeindeanteil an der Einkommensteuer	603.804,45	--	611.100,00	563.518,88	-47.581,12	--	-40.285,57
402200 - Gemeindeanteil an der Umsatzsteuer	53.082,73	--	56.000,00	56.805,63	805,63	--	3.722,90
403300 - Hundesteuer	6.388,50	--	6.500,00	6.334,50	-165,50	--	-54,00
405210 - Ausgleichsleistungen vom Land - Familienleistungsausgleich gemäß § 21 LFAG	59.340,87	--	63.100,00	58.683,07	-4.416,93	--	-657,80
E2 - Zuwendungen, allgemeine Umlagen und sonstige Transfererträge	39.478,36	--	48.180,00	33.119,37	-15.060,63	--	-6.358,99
411110 - Schlüsselzuweisungen vom Land - Schlüsselzuweisung A	0,00	--	0,00	--	-0,00	--	-0,00
414410 - Zuweisungen u. Zuschüsse für lfd. Zwecke vom Bund	5.823,46	--	0,00	-59,12	-59,12	--	-5.882,58
414420 - Zuweisungen und Zuschüsse für laufende Zwecke vom Land	75,83	--	5.600,00	78,55	-5.521,45	--	2,72
414430 - Zuweisungen u. Zuschüsse für lfd. Zwecke vom öffentlichen Bereich - von Gemeinden und Gemeindeverbänden	--	--	10.000,00	--	-10.000,00	--	--
414440 - Zuweisungen u. Zuschüsse für lfd. Zwecke vom öffentlichen Bereich - von Zweckverbänden	--	--	0,00	--	-0,00	--	--
414441 - Zuweisungen und Zuschüsse vom öffentlichen Bereich - von Zweckverbänden (für Finanzierung Rückstellungen)	--	--	0,00	--	-0,00	--	--
414490 - Zuweisungen u. Zuschüsse für lfd. Zwecke vom öffentlichen Bereich - vom sonstigen öffentlichen Bereich	--	--	0,00	--	-0,00	--	--
415100 - Erträge aus der Auflösung von Sonderposten aus Zuwendungen	33.579,07	--	32.580,00	33.099,94	519,94	--	-479,13
416100 - Allgemeinde Umlagen vom Land (Erstattung Fonds Dt. Einheit)	--	--	0,00	--	-0,00	--	--
E3 - Erträge der sozialen Sicherung	--	--	--	--	-0,00	--	--
E4 - Öffentlich-rechtliche Leistungsentgelte	139.876,37	--	97.580,00	91.939,46	-5.640,54	--	-47.936,91
432110 - Entgelte für die Benutzung von öffentlichen Einrichtungen und für wirtschaftliche Dienstleistungen - Weinbergshut	3.690,68	--	3.600,00	2.781,49	-818,51	--	-909,19
432240 - Entgelte - für das Bestattungswesen	936,00	--	800,00	935,00	135,00	--	-1,00



## Jahresabschluss Kleinkarlbach

	Ergebnis des Haushaltsvorjahres	Übertragung aus Vorjahr	Ansatz des Haushaltsjahres einschl. Nachträge	Ergebnis des Haushaltsjahres	Abweichung im Haushaltsjahr	Übertragung in Folgejahr	Ergebnisveränderung gegenüber Haushaltsvorjahr
432300 - Entgelte für die Unterhaltung von Straßen, Wirtschaftswegen u.a. öffentlichen Einrichtungen	3.316,32	--	3.020,00	3.246,99	226,99	--	-69,33
436500 - Jagdpacht	1.111,00	--	0,00	--	-0,00	--	-1.111,00
437100 - Erträge aus der Auflösung von Sonderposten für Beiträge und ähnliche Entgelte	127.988,76	--	82.980,00	82.095,77	-884,23	--	-45.892,99
438100 - Entnahme aus der Sonderrücklage	--	--	4.470,00	--	-4.470,00	--	--
439100 - Erträge aus der Auflösung von Sonderposten für Grabnutzungsentgelte	2.833,61	--	2.710,00	2.880,21	170,21	--	46,60
E5 - Privatrechtliche Leistungsentgelte	75.175,55	--	75.215,00	73.952,33	-1.262,67	--	-1.223,22
441100 - Erträge aus Verkäufen von Vorräten	360,00	--	240,00	475,00	235,00	--	115,00
441200 - Mieten und Pachten	1.860,00	--	2.000,00	--	-2.000,00	--	-1.860,00
441210 - Mieten und Pachten - Miete	36.207,84	--	36.800,00	36.505,84	-294,16	--	298,00
441220 - Mieten und Pachten - Mietnebenkosten	7.818,02	--	7.600,00	9.646,41	2.046,41	--	1.828,39
441230 - Mieten und Pachten - Pachten	217,68	--	220,00	217,68	-2,32	--	0,00
441240 - Mieten und Pachten - Benutzungsentgelte / Standgelder	2.775,00	--	2.825,00	1.065,00	-1.760,00	--	-1.710,00
441290 - Jagdpacht	--	--	1.110,00	1.111,00	1,00	--	1.111,00
441600 - Eintrittsgelder für kulturelle oder sportliche Veranstaltungen und Einrichtungen	--	--	0,00	--	-0,00	--	--
441900 - Sonstige privatrechtliche Leistungsentgelte	150,20	--	150,00	124,26	-25,74	--	-25,94
441901 - Anteil Verkaufserlöse vom FZV (Produktion/Verkauf)	18.630,01	--	17.170,00	16.532,56	-637,44	--	-2.097,45
441930 - Entgelte für Stromeinspeisung	7.156,80	--	7.100,00	8.274,58	1.174,58	--	1.117,78
E6 - Kostenerstattungen und Kostenumlagen	1.940,50	--	2.020,00	2.313,38	293,38	--	372,88
442310 - Kostenerstattungen und Kostenumlagen - von Sondervermögen - von Eigenbetrieben	500,00	--	500,00	500,00	0,00	--	0,00
442430 - Kostenerstattungen und Kostenumlagen von Gemeinden und Gemeindeverbänden	1.031,00	--	1.210,00	1.336,00	126,00	--	305,00
442450 - Kostenerstattungen und Kostenumlagen - vom öffentlichen Bereich - von Anstalten	312,00	--	--	--	-0,00	--	-312,00
442480 - Kostenerstattungen und Kostenumlagen von sonstigen öffentlichen Sonderrechnungen	0,00	--	310,00	312,00	2,00	--	312,00
442590 - Kostenerstattungen und Kostenumlagen - vom privaten Bereich - vom sonstigen privaten Bereich	--	--	0,00	--	-0,00	--	--
442591 - Kostenerstattungen und Kostenumlagen - vom privaten Bereich - vom sonstigen privaten Bereich (Ersätze)	--	--	0,00	--	-0,00	--	--
442900 - Kostenerstattungen und Kostenumlagen von Sonstigen	97,50	--	0,00	165,38	165,38	--	67,88
E7 - Sonstige laufende Erträge	247.597,39	--	27.600,00	321.165,56	293.565,56	--	73.568,17
461120 - Erträge aus der Veräußerung von immateriellen Vermögensgegenständen und Vermögensgegenständen des Sachanlagevermögens - Erträge	--	--	0,00	--	-0,00	--	--



## Jahresabschluss Kleinkarlbach

	Ergebnis des Haushaltsvorjahres	Übertragung aus Vorjahr	Ansatz des Haushaltsjahres einschl. Nachträge	Ergebnis des Haushaltsjahres	Abweichung im Haushaltsjahr	Übertragung in Folgejahr	Ergebnisveränderung gegenüber Haushaltsvorjahr
aus der Veräußerung von Grundstücken und Gebäuden (Erlöse mit Gewinn)							
462500 - Konzessionsabgaben	23.561,69	--	24.000,00	24.246,51	246,51	--	684,82
462700 - Versicherungserstattungen	1.274,67	--	0,00	552,85	552,85	--	-721,82
462900 - Sonstige Erträge (Spenden, Ersatzleistungen, u.a.)	463,80	--	1.250,00	2.600,00	1.350,00	--	2.136,20
462910 - Sonstige Erträge (Entnahme Geldanlage Vermächtnis Dietz)	211,86	--	--	908,65	908,65	--	696,79
464100 - Sonstige Steuererstattungen	--	--	--	91,55	91,55	--	91,55
466110 - Erträge aus der Auflösung von Wertberichtigungen auf Forderungen	--	--	0,00	36,00	36,00	--	36,00
466121 - Entnahme aus dem Sonderposten für Belastungen aus dem kommunalen Finanzausgleich (nicht zahlungswirksam)	185.389,00	--	--	290.444,00	290.444,00	--	105.055,00
466140 - Erträge aus der Auflösung von Rückstellungen	36.158,00	--	2.350,00	2.286,00	-64,00	--	-33.872,00
466220 - Erträge aus Zuschreibungen - von Finanzanlagen und Beteiligungen	538,37	--	--	--	-0,00	--	-538,37
466290 - Erträge aus Zuschreibungen - Sonstige	--	--	0,00	--	-0,00	--	--
<b>E8 - Summe der laufenden Erträge aus Verwaltungstätigkeit</b>	<b>1.755.939,77</b>	<b>--</b>	<b>1.525.725,00</b>	<b>1.776.002,37</b>	<b>250.277,37</b>	<b>--</b>	<b>20.062,60</b>
E9 - Personal- und Versorgungsaufwendungen	142.815,99	--	119.550,00	117.169,59	-2.380,41	--	-25.646,40
501100 - Bürgermeister (ehrenamtlich)	10.835,52	--	10.670,00	10.674,67	4,67	--	-160,85
501200 - Beigeordnete (ehrenamtlich)	385,24	--	450,00	533,40	83,40	--	148,16
502210 - Arbeitnehmer - Vergütungen	63.773,03	--	71.640,00	67.584,25	-4.055,75	--	3.811,22
502220 - Arbeitnehmer - Leistungszulagen	1.182,71	--	1.360,00	890,24	-469,76	--	-292,47
502991 - Vergütungen für Schriftföhrtätigkeiten	--	--	1.000,00	588,10	-411,90	--	588,10
503200 - Arbeitnehmer - Zusatzversorgungskasse	3.704,43	--	4.050,00	3.798,73	-251,27	--	94,30
504200 - Arbeitnehmer - Sozialversicherung	13.065,65	--	13.660,00	13.514,32	-145,68	--	448,67
504900 - Sonstige - Sozialversicherung	346,68	--	0,00	50,64	50,64	--	-296,04
505200 - Arbeitnehmer - Beihilfeversicherung	29,28	--	20,00	29,28	9,28	--	0,00
508200 - Arbeitnehmer - Rückstellungen Urlaub, Überstunden, Altersteilzeit	242,33	--	0,00	2.038,64	2.038,64	--	1.796,31
511300 - ehrenamtlich Tätige	3.846,00	--	5.650,00	6.058,00	408,00	--	2.212,00
514100 - Beihilfeversicherung für Versorgungsempfänger	10.134,12	--	10.100,00	10.471,32	371,32	--	337,20
515101 - Zuführung zu Pensionsrückstellungen - Versorgungsempfänger	1.345,00	--	--	--	-0,00	--	-1.345,00
516101 - Zuführung zu Beihilferückstellungen - Versorgungsempfänger	--	--	0,00	--	-0,00	--	--
517101 - Zuführung zu Ehrensoldrückstellungen	33.926,00	--	950,00	938,00	-12,00	--	-32.988,00
E10 - Aufwendungen für Sach- und Dienstleistungen	130.225,66	--	244.040,00	108.782,94	135.257,06	--	-21.442,72



## Jahresabschluss Kleinkarlbach

	Ergebnis des Haushaltsvorjahres	Übertragung aus Vorjahr	Ansatz des Haushaltsjahres einschl. Nachträge	Ergebnis des Haushaltsjahres	Abweichung im Haushaltsjahr	Übertragung in Folgejahr	Ergebnisveränderung gegenüber Haushaltsvorjahr
522110 - Aufwendungen für Heizung	7.394,17	--	7.200,00	6.712,03	-487,97	--	-682,14
522120 - Aufwendungen für Reinigung und Abfallbeseitigung	1.598,80	--	11.140,00	1.191,69	-9.948,31	--	-407,11
522130 - Aufwendungen für Strom-, Wasser- und Abwassergebühren	14.684,18	--	13.300,00	13.435,26	135,26	--	-1.248,92
523100 - Unterhaltung der Grundstücke, Außenanlagen, Gebäude und Gebäudeeinrichtungen	43,73	--	3.000,00	1.744,29	-1.255,71	--	1.700,56
523110 - Unterhaltung der Grundstücke, Außenanlagen, Gebäude und Gebäudeeinrichtungen - Grundstücke	37.710,57	--	112.740,00	20.851,07	-91.888,93	--	-16.859,50
523140 - Unterhaltung der Grundstücke, Außenanlagen, Gebäude und Gebäudeeinrichtungen - Betriebsvorrichtungen, die im Gebäude eingebaut sind	--	--	500,00	288,78	-211,22	--	288,78
523380 - Unterhaltung des Infrastrukturvermögens - Straßen, Wege, Plätze und Verkehrslenkungsanlagen	6.223,23	--	6.500,00	1.897,78	-4.602,22	--	-4.325,45
523381 - Unterhaltung des Infrastrukturvermögens - Unterhaltung der Straßen, Gehwege usw.	4.170,84	--	27.000,00	9.874,57	-17.125,43	--	5.703,73
523382 - Unterhaltung des Infrastrukturvermögens - Unterhaltung der Straßenbeleuchtung	6.110,95	--	7.000,00	6.144,04	-855,96	--	33,09
523390 - Unterhaltung des Infrastrukturvermögens - Sonstiges	--	--	500,00	--	-500,00	--	--
523510 - Fahrzeugunterhaltung - Wartungs- und Instandsetzungskosten	3.732,04	--	2.000,00	3.499,98	1.499,98	--	-232,06
523520 - Fahrzeugunterhaltung - Betriebs- und Schmierstoffe	991,75	--	1.300,00	933,02	-366,98	--	-58,73
523600 - Unterhaltung der Maschinen und technischen Anlagen	1.437,81	--	600,00	757,20	157,20	--	-680,61
523700 - Unterhaltung der Betriebs- und Geschäftsausstattung	406,68	--	950,00	493,54	-456,46	--	86,86
523800 - Geringwertige Geräte, Ausstattungs-, Ausrüstungs- und sonstige Gebrauchsgegenstände	424,88	--	1.500,00	155,18	-1.344,82	--	-269,70
524400 - Laborbedarf, Werkstättenbedarf, Lebensmittel, Arzneimittel, Verbandstoffe, Sanitätsverbrauchsmaterial, Baumaterial, sonstiger Anstaltsbedarf, Saat- und Pflanzgut	222,44	--	260,00	--	-260,00	--	-222,44
524700 - Sonstige Verbrauchsmittel	--	--	100,00	30,00	-70,00	--	30,00
524900 - Sonstige Aufwendungen für Sachleistungen	--	--	0,00	--	-0,00	--	--
525310 - Kostenerstattungen an Sondervermögen - an Eigenbetriebe	--	--	0,00	--	-0,00	--	--
525480 - Kostenerstattungen an den öffentlichen Bereich - an sonstige öffentliche Sonderrechnungen	24.770,00	--	24.770,00	24.770,00	0,00	--	0,00
529300 - sonstige Aufwendungen für Sach- und Dienstleistungen	3.923,55	--	3.400,00	--	-3.400,00	--	-3.923,55
529310 - Anteil Betriebsaufwand vom FZV (Produktion/Verkauf)	14.518,52	--	17.480,00	15.617,83	-1.862,17	--	1.099,31



## Jahresabschluss Kleinkarlbach

	Ergebnis des Haushaltsvorjahres	Übertragung aus Vorjahr	Ansatz des Haushaltsjahres einschl. Nachträge	Ergebnis des Haushaltsjahres	Abweichung im Haushaltsjahr	Übertragung in Folgejahr	Ergebnisveränderung gegenüber Haushaltsvorjahr
529400 - Weitere Aufwendungen Sach- und Dienstleistungen.	1.861,52	--	2.800,00	386,68	-2.413,32	--	-1.474,84
E11 - Abschreibungen	196.668,43	--	192.360,00	192.451,70	91,70	--	-4.216,73
532200 - Abschreibungen auf immaterielle Vermögensgegenstände aus geleisteten zweckgebundenen Zuwendungen	2.923,00	--	2.910,00	3.075,00	165,00	--	152,00
532300 - Abschreibungen auf immaterielle Vermögensgegenstände aus geleisteten Zuwendungen als Nutzungsberechtigter	13.163,57	--	13.130,00	13.441,89	311,89	--	278,32
533100 - Abschreibungen auf unbebaute Grundstücke und grundstücksgleiche Rechte	5.112,25	--	4.970,00	5.187,14	217,14	--	74,89
534100 - Abschreibungen auf Wohnbauten	13.088,54	--	13.090,00	13.087,54	-2,46	--	-1,00
534200 - Abschreibungen auf soziale Einrichtungen	191,00	--	200,00	191,00	-9,00	--	0,00
534900 - Abschreibungen auf sonstige Gebäude	39.882,88	--	39.710,00	39.818,85	108,85	--	-64,03
535100 - Abschreibungen auf Brücken, Tunnel und ingenieurtechnische Anlagen	12.081,35	--	12.090,00	12.081,37	-8,63	--	0,02
535800 - Abschreibungen auf Straßen, Wege, Plätze und Verkehrslenkungsanlagen	100.666,21	--	97.310,00	96.151,55	-1.158,45	--	-4.514,66
535900 - Abschreibungen auf sonstige Bauten des Infrastrukturvermögens	1.175,96	--	1.190,00	1.175,96	-14,04	--	0,00
538100 - Abschreibungen auf Fahrzeuge	414,00	--	420,00	414,00	-6,00	--	0,00
538200 - Abschreibungen auf Maschinen und technische Anlagen	3.510,00	--	3.420,00	3.474,38	54,38	--	-35,62
538500 - Abschreibungen auf Betriebs- und Geschäftsausstattung	4.459,67	--	3.920,00	4.353,02	433,02	--	-106,65
E12 - Zuwendungen, Umlagen und sonstige Transferaufwendungen	858.939,46	--	1.063.490,00	1.046.067,45	-17.422,55	--	187.127,99
541430 - Zuweisungen und Zuschüsse an Gemeinden und Gemeindeverbände	--	--	38.200,00	45.327,06	7.127,06	--	45.327,06
541440 - Zuweisungen und Zuschüsse an Zweckverbände	11.909,86	--	10.500,00	13.816,78	3.316,78	--	1.906,92
541441 - Zuweisungen und Zuschüsse an Zweckverbände (für Finanzierung Rückstellungen)	2.505,99	--	-2.530,00	1.418,84	3.948,84	--	-1.087,15
541490 - Zuweisungen und Zuschüsse an den sonstigen öffentlichen Bereich	--	--	0,00	--	-0,00	--	--
541590 - Zuweisungen und Zuschüssen für laufende Zwecke an den sonstigen privaten Bereich	--	--	0,00	--	-0,00	--	--
541591 - Zuweisungen und Zuschüsse an kirchliche Einrichtungen	3.868,22	--	0,00	--	-0,00	--	-3.868,22
541900 - Zuweisungen und Zuschüsse für laufende Zwecke an Sonstige	35.973,00	--	13.320,00	9.626,98	-3.693,02	--	-26.346,02
543100 - Gewerbesteuerumlage	73.213,39	--	50.400,00	43.593,79	-6.806,21	--	-29.619,60
544110 - Allgemeine Umlagen an das Land - Finanzierungsbeteiligung Fonds Deutsche Einheit	--	--	0,00	--	-0,00	--	--



## Jahresabschluss Kleinkarlbach

	Ergebnis des Haushaltsvorjahres	Übertragung aus Vorjahr	Ansatz des Haushaltsjahres einschl. Nachträge	Ergebnis des Haushaltsjahres	Abweichung im Haushaltsjahr	Übertragung in Folgejahr	Ergebnisveränderung gegenüber Haushaltsvorjahr
544120 - Allgemeine Umlagen an das Land - Finanzausgleichsumlage	--	--	14.900,00	15.146,00	246,00	--	15.146,00
544210 - Allgemeine Umlagen an Gemeindeverbände - Landkreise	391.813,00	--	507.200,00	503.237,00	-3.963,00	--	111.424,00
544230 - Allgemeine Umlagen an Gemeindeverbände - Verbandsgemeinden	273.548,00	--	352.600,00	326.274,00	-26.326,00	--	52.276,00
544240 - Sonderumlage für Schulen und Schulturnhallen	66.108,00	--	78.900,00	87.627,00	8.727,00	--	21.519,00
E13 - Aufwendungen der sozialen Sicherung	--	--	--	--	-0,00	--	--
E14 - Sonstige laufende Aufwendungen	361.152,08	--	64.080,00	175.160,78	111.080,78	--	185.991,30
561300 - Aufwendungen für übernommene Reisekosten für Dienstreisen und Dienstgänge - Allgemein	23,88	--	50,00	80,50	30,50	--	56,62
561500 - Aufwendungen für Dienst- und Schutzkleidung, persönliche Ausrüstungsgegenstände	366,38	--	200,00	39,96	-160,04	--	-326,42
562100 - Mieten, Pachten und Erbbauzinsen	350,00	--	20,00	21,00	1,00	--	-329,00
562510 - Sachverständigen-, Gerichts- und ähnliche Aufwendungen - Vergütungen einschließlich Reisekosten an Sachverständige	3.819,01	--	7.000,00	4.319,05	-2.680,95	--	500,04
562530 - Sachverständigen-, Gerichts- und ähnliche Aufwendungen - Gerichts-, Anwalts-, Notar-, Gerichtsvollzieherkosten usw.	130,38	--	500,00	--	-500,00	--	-130,38
563110 - Büromaterial allgemein	230,86	--	200,00	336,66	136,66	--	105,80
563210 - Fachliteratur, Zeitschriften - Bücher	--	--	0,00	--	-0,00	--	--
563410 - Telefon, Datenübertragungskosten - Fernmeldegebühren	659,67	--	720,00	661,44	-58,56	--	1,77
563510 - öffentliche Bekanntmachungen - Annoncen	--	--	200,00	--	-200,00	--	--
563600 - Öffentlichkeitsarbeit	295,17	--	5.350,00	5.270,88	-79,12	--	4.975,71
563620 - Öffentlichkeitsarbeit - Neujahrsempfang	1.731,30	--	1.700,00	1.172,68	-527,32	--	-558,62
563630 - Öffentlichkeitsarbeit - Partnerschaften	--	--	400,00	--	-400,00	--	--
563900 - Sonstige Geschäftsaufwendungen	1.447,39	--	33.400,00	5.539,68	-27.860,32	--	4.092,29
564110 - Versicherungsbeiträge - Versicherung allgemein	4.363,93	--	4.400,00	4.465,87	65,87	--	101,94
564120 - Versicherungsbeiträge - Kfz-Versicherungen	373,00	--	380,00	372,51	-7,49	--	-0,49
564130 - Versicherungsbeiträge - Haftpflichtversicherungen	3.099,11	--	3.240,00	2.788,52	-451,48	--	-310,59
564140 - Versicherungsbeiträge - Unfallversicherungen	743,56	--	750,00	744,48	-5,52	--	0,92
564200 - Beiträge zu Wirtschaftsverbänden, Berufsvertretungen und Vereinen	681,81	--	690,00	702,16	12,16	--	20,35
565120 - Verluste aus dem Abgang von Gegenständen des Anlagevermögens - Sachanlagen (Verlust bei Veräußerung)	43.205,88	--	0,00	--	-0,00	--	-43.205,88



## Jahresabschluss Kleinkarlbach

	Ergebnis des Haushaltsvorjahres	Übertragung aus Vorjahr	Ansatz des Haushaltsjahres einschl. Nachträge	Ergebnis des Haushaltsjahres	Abweichung im Haushaltsjahr	Übertragung in Folgejahr	Ergebnisveränderung gegenüber Haushaltsvorjahr
565510 - Wertberichtigungen zu Forderungen - Einzelwertberichtigung	--	--	0,00	--	-0,00	--	--
565520 - Wertberichtigungen zu Forderungen - Pauschalwertberichtigung	--	--	0,00	--	-0,00	--	--
565600 - Einstellungen und Zuschreibungen in die Sonderposten	3.908,25	--	0,00	3.702,50	3.702,50	--	-205,75
565601 - Einstellungen in den Sonderposten für Belastungen aus dem kommunalen Finanzausgleich (nicht zahlungswirksam)	290.444,00	--	--	141.209,00	141.209,00	--	149.235,00
565901 - sonstige nicht zahlungswirksame Aufwendungen (Berichtigung Anlagevermögen Vorjahre)	--	--	0,00	--	-0,00	--	--
567300 - Kapitalertragsteuer	222,47	--	240,00	225,84	-14,16	--	3,37
568100 - Grundsteuer	944,60	--	950,00	942,59	-7,41	--	-2,01
568200 - Kraftfahrzeugsteuer	276,49	--	90,00	278,03	188,03	--	1,54
569200 - Verfügungsmittel	341,77	--	500,00	195,00	-305,00	--	-146,77
569310 - Repräsentationen - allgemein	780,78	--	500,00	550,00	50,00	--	-230,78
569320 - Repräsentationen - Jubiläen bei Bürgern, Seniorengenerationstage	2.712,39	--	2.600,00	1.542,43	-1.057,57	--	-1.169,96
<b>E15 - Summe der laufenden Aufwendungen aus Verwaltungstätigkeit</b>	<b>1.689.801,62</b>	<b>--</b>	<b>1.683.520,00</b>	<b>1.639.632,46</b>	<b>-43.887,54</b>	<b>--</b>	<b>-50.169,16</b>
<b>E16 - Laufendes Ergebnis aus Verwaltungstätigkeit</b>	<b>66.138,15</b>	<b>--</b>	<b>-157.795,00</b>	<b>136.369,91</b>	<b>294.164,91</b>	<b>--</b>	<b>70.231,76</b>
E17 - Zinserträge und sonstige Finanzerträge	1.794,80	--	1.500,00	1.893,10	393,10	--	98,30
471430 - Zinserträge vom öffentlichen Bereich - von Gemeinden und Gemeindeverbänden	--	--	0,00	--	-0,00	--	--
471510 - Zinserträge vom inländischen Geldmarkt - von Banken	--	--	10,00	--	-10,00	--	--
471600 - vom sonstigen inländischen Bereich	--	--	0,00	--	-0,00	--	--
472100 - Zinsen aus Stundungen und Verrentungen	30,00	--	0,00	--	-0,00	--	-30,00
476100 - Erstattung vom Gemeinschaftswald	--	--	0,00	--	-0,00	--	--
478110 - Erträge aus Wertpapieren des Anlagevermögens - Dividende aus Aktien	1.405,80	--	1.490,00	1.427,10	-62,90	--	21,30
478130 - Erträge aus Wertpapieren des Anlagevermögens - Investmentzertifikate	--	--	0,00	--	-0,00	--	--
479200 - Vollverzinsung aus Gewerbesteuer (§ 233a AO)	349,00	--	0,00	366,00	366,00	--	17,00
479900 - Sonstige	10,00	--	--	100,00	100,00	--	90,00
E18 - Zinsaufwendungen und sonstige Finanzaufwendungen	334,73	--	0,00	1.242,14	1.242,14	--	907,41
573900 - an Sonstige	--	--	0,00	--	-0,00	--	--
574311 - Zins- und sonstige Finanzaufwendungen an Gemeinden und Gemeindeverbände (Zinserstattungen an Gemeinden)	200,73	--	0,00	1.016,14	1.016,14	--	815,41



## Jahresabschluss Kleinkarlbach

---

	Ergebnis des Haushaltsvorjahres	Übertragung aus Vorjahr	Ansatz des Haushaltsjahres einschl. Nachträge	Ergebnis des Haushaltsjahres	Abweichung im Haushaltsjahr	Übertragung in Folgejahr	Ergebnisveränderung gegenüber Haushaltsvorjahr
579100 - aus der Vollverzinsung der Gewerbesteuer (§ 233a AO)	134,00	--	0,00	226,00	226,00	--	92,00
579900 - Sonstige	--	--	0,00	--	-0,00	--	--
<b>E19 - Saldo der Zins- und sonstigen Finanzerträge und -aufwendungen</b>	<b>1.460,07</b>	<b>--</b>	<b>1.500,00</b>	<b>650,96</b>	<b>-849,04</b>	<b>--</b>	<b>-809,11</b>
E20 - Ordentliches Ergebnis	67.598,22	--	-156.295,00	137.020,87	293.315,87	--	69.422,65
E21a - Außerordentliche Erträge	--	--	--	--	-0,00	--	--
E21b - Außerordentliche Aufwendungen	--	--	--	--	-0,00	--	--
E21 - Außerordentliches Ergebnis	--	--	--	--	-0,00	--	--
E22a - Erträge aus internen Leistungsbeziehungen	11.432,34	--	6.710,00	10.446,39	3.736,39	--	-985,95
481200 - Ertrag aus internen Leistungsbeziehungen	11.432,34	--	6.710,00	10.446,39	3.736,39	--	-985,95
E22b - Aufwendungen aus internen Leistungsbeziehungen	11.432,34	--	6.710,00	10.446,39	3.736,39	--	-985,95
581200 - Aufwand aus internen Leistungsbeziehungen	11.432,34	--	6.710,00	10.446,39	3.736,39	--	-985,95
<b>E22 - Saldo aus internen Leistungsbeziehungen</b>	<b>0,00</b>	<b>--</b>	<b>0,00</b>	<b>0,00</b>	<b>0,00</b>	<b>--</b>	<b>0,00</b>
<b>E23 - Jahresergebnis (Jahresüberschuss / Jahresfehlbetrag)</b>	<b>67.598,22</b>	<b>--</b>	<b>-156.295,00</b>	<b>137.020,87</b>	<b>293.315,87</b>	<b>--</b>	<b>69.422,65</b>



## 2 Finanzrechnung

### 2.1 Finanzrechnung (Muster 16 zu § 45 GemHVO)

	Ergebnis des Haus- haltsvorjah- res	Über- tra- gung aus Vor- jahr	Ansatz des Haushalts- jahres ein- schl. Nach- träge	Ergebnis des Haus- haltsjahres	Abwei- chung im Haushalts- jahr	Über- tra- gung in Folge- jahr	Ergebnis- verände- rung ge- genüber Haushalts- vorjahr
F1 - Steuern und ähnliche Abgaben	1.234.559,84	--	1.275.130,00	1.259.607,00	-15.523,00	--	25.047,16
F2 - Zuwendungen, allgemeine Umlagen und sonstige Transfereinzahlungen	10.187,26	--	15.600,00	5.842,89	-9.757,11	--	-4.344,37
F3 - Einzahlungen der sozialen Sicherung	--	--	--	--	-0,00	--	--
F4 - Öffentlich-rechtliche Leistungsentgelte	9.089,82	--	7.420,00	6.936,28	-483,72	--	-2.153,54
F5 - Privatrechtliche Leistungsentgelte	80.121,41	--	75.215,00	82.104,80	6.889,80	--	1.983,39
F6 - Kostenerstattungen und Kostenumlagen	3.901,15	--	2.020,00	2.128,38	108,38	--	-1.772,77
F7 - Sonstige laufende Einzahlungen	26.862,52	--	25.250,00	25.941,54	691,54	--	-920,98
<b>F8 - Summe der laufenden Einzahlungen aus Verwaltungstätigkeit</b>	<b>1.364.722,00</b>	<b>--</b>	<b>1.400.635,00</b>	<b>1.382.560,89</b>	<b>-18.074,11</b>	<b>--</b>	<b>17.838,89</b>
F9 - Personal- und Versorgungsauszahlungen	107.935,66	--	118.600,00	113.954,01	-4.645,99	--	6.018,35
F10 - Auszahlungen für Sach- und Dienstleistungen	162.624,16	--	244.040,00	109.462,95	-134.577,05	--	-53.161,21
F11 - nicht besetzt							
F12 - Zuwendungen, Umlagen und sonstige Transferauszahlungen	823.628,52	--	1.063.490,00	1.023.808,24	-39.681,76	--	200.179,72
F13 - Auszahlungen der sozialen Sicherung	--	--	--	--	-0,00	--	--
F14 - Sonstige laufende Auszahlungen	25.567,99	--	64.080,00	30.285,55	-33.794,45	--	4.717,56
<b>F15 - Summe der laufenden Auszahlungen aus Verwaltungstätigkeit</b>	<b>1.119.756,33</b>	<b>--</b>	<b>1.490.210,00</b>	<b>1.277.510,75</b>	<b>-212.699,25</b>	<b>--</b>	<b>157.754,42</b>
<b>F16 - Saldo der laufenden Ein- und Auszahlungen aus Verwaltungstätigkeit</b>	<b>244.965,67</b>	<b>--</b>	<b>-89.575,00</b>	<b>105.050,14</b>	<b>194.625,14</b>	<b>--</b>	<b>-139.915,53</b>
F17 - Zinseinzahlungen und sonstige Finanzeinzahlungen	5.554,12	--	1.500,00	1.471,10	-28,90	--	-4.083,02
F18 - Zinsauszahlungen und sonstige Finanzauszahlungen	134,00	--	0,00	1.099,27	1.099,27	--	965,27
<b>F19 - Saldo der Zins- und sonstigen Finanzein- und -auszahlungen</b>	<b>5.420,12</b>	<b>--</b>	<b>1.500,00</b>	<b>371,83</b>	<b>-1.128,17</b>	<b>--</b>	<b>-5.048,29</b>
<b>F20 - Saldo der ordentlichen Ein- und Auszahlungen</b>	<b>250.385,79</b>	<b>--</b>	<b>-88.075,00</b>	<b>105.421,97</b>	<b>193.496,97</b>	<b>--</b>	<b>-144.963,82</b>
<b>F21 - Saldo der außerordentlichen Ein- und Auszahlungen</b>	<b>--</b>	<b>--</b>	<b>--</b>	<b>--</b>	<b>-0,00</b>	<b>--</b>	<b>--</b>
F21a - Außerordentliche Einzahlungen	--	--	--	--	-0,00	--	--
F21b - Außerordentliche Auszahlungen	--	--	--	--	-0,00	--	--
<b>F22 - Saldo der Ein- und Auszahlungen aus internen Leistungsbeziehungen</b>	<b>0,00</b>	<b>--</b>	<b>0,00</b>	<b>0,00</b>	<b>0,00</b>	<b>--</b>	<b>0,00</b>
F22a - Einzahlungen aus internen Leistungsbeziehungen	11.432,34	--	6.710,00	10.446,39	3.736,39	--	-985,95
F22b - Auszahlungen aus internen Leistungsbeziehungen	11.432,34	--	6.710,00	10.446,39	3.736,39	--	-985,95



## Jahresabschluss Kleinkarlbach

	Ergebnis des Haushaltsvorjahres	Übertragung aus Vorjahr	Ansatz des Haushaltsjahres einschl. Nachträge	Ergebnis des Haushaltsjahres	Abweichung im Haushaltsjahr	Übertragung in Folgejahr	Ergebnisveränderung gegenüber Haushaltsvorjahr
<b>F23 - Saldo der ordentlichen und außerordentlichen Ein- und Auszahlungen</b>	<b>250.385,79</b>	--	<b>-88.075,00</b>	<b>105.421,97</b>	<b>193.496,97</b>	--	<b>-144.963,82</b>
F24 - Einzahlungen aus Investitionszuwendungen	2.630,00	--	255.500,00	6.165,00	-249.335,00	--	3.535,00
F25 - Einzahlungen aus Beiträgen und ähnlichen Entgelten, sonstige Sonderposten	10.510,53	--	4.000,00	1.439,10	-2.560,90	--	-9.071,43
F26 - Sonstige Investitionseinzahlungen	--	--	--	--	-0,00	--	--
<b>F27 - Summe der Einzahlungen aus Investitionstätigkeit</b>	<b>13.140,53</b>	--	<b>259.500,00</b>	<b>7.604,10</b>	<b>-251.895,90</b>	--	<b>-5.536,43</b>
F28 - Auszahlungen für immaterielle Vermögensgegenstände	--	--	2.000,00	2.000,00	0,00	--	2.000,00
F29 - Auszahlungen für Sachanlagen	24.427,84	--	531.000,00	8.982,38	-522.017,62	--	-15.445,46
F30 - Auszahlungen für Finanzanlagen	--	--	--	--	-0,00	--	--
F31 - Sonstige Investitionsauszahlungen	--	--	--	--	-0,00	--	--
<b>F32 - Summe der Auszahlungen aus Investitionstätigkeit</b>	<b>24.427,84</b>	--	<b>533.000,00</b>	<b>10.982,38</b>	<b>-522.017,62</b>	--	<b>-13.445,46</b>
<b>F33 - Saldo der Ein- und Auszahlungen aus Investitionstätigkeit</b>	<b>-11.287,31</b>	--	<b>-273.500,00</b>	<b>-3.378,28</b>	<b>270.121,72</b>	--	<b>7.909,03</b>
<b>F34 - Finanzmittelüberschuss / Finanzmittelfehlbetrag</b>	<b>239.098,48</b>	--	<b>-361.575,00</b>	<b>102.043,69</b>	<b>463.618,69</b>	--	<b>-137.054,79</b>
F35 - Aufnahme von Investitionskrediten	--	--	--	--	-0,00	--	--
F36 - Tilgung von Investitionskrediten	--	--	--	--	-0,00	--	--
<b>F37 - Saldo der Ein- und Auszahlungen aus Investitionskrediten</b>	<b>--</b>	<b>--</b>	<b>--</b>	<b>--</b>	<b>-0,00</b>	<b>--</b>	<b>--</b>
F38a - Einzahlungen Forderungen Einheitskasse	--	--	361.575,00	--	-361.575,00	--	--
F38b - Auszahlungen Forderungen Einheitskasse	238.298,42	--	0,00	102.572,30	102.572,30	--	-135.726,12
F38c - Einzahlungen aus durchlaufenden Geldern	4.343,01	--	--	3.253,88	3.253,88	--	-1.089,13
F38d - Auszahlungen aus durchlaufenden Geldern	5.143,07	--	--	2.725,27	2.725,27	--	-2.417,80
F38 - Veränderung der Forderungen gegenüber der Verbandsgemeinde im Rahmen der Einheitskasse	-239.098,48	--	361.575,00	-102.043,69	-463.618,69	--	137.054,79
F39a - Einzahlungen Verbindlichkeiten Einheitskasse	0,00	--	--	0,00	0,00	--	0,00
F39b - Auszahlungen Verbindlichkeiten Einheitskasse	--	--	--	--	-0,00	--	--
<b>F39 - Veränderung der Verbindlichkeiten gegenüber der Verbandsgemeinde im Rahmen der Einheitskasse</b>	<b>0,00</b>	<b>--</b>	<b>--</b>	<b>0,00</b>	<b>0,00</b>	<b>--</b>	<b>0,00</b>
<b>F40 - Saldo der Ein- und Auszahlungen aus Finanzierungstätigkeit</b>	<b>-239.098,48</b>	<b>--</b>	<b>361.575,00</b>	<b>-102.043,69</b>	<b>-463.618,69</b>	<b>--</b>	<b>137.054,79</b>
F41a - Einzahlungen durchlaufende Gelder	4.343,01	--	--	3.253,88	3.253,88	--	-1.089,13
F41b - Auszahlungen durchlaufende Gelder	5.143,07	--	--	2.725,27	2.725,27	--	-2.417,80



## Jahresabschluss Kleinkarlbach

---

	Ergebnis des Haus- haltsvorjah- res	Über- tra- gung aus Vor- jahr	Ansatz des Haushalts- jahres ein- schl. Nach- träge	Ergebnis des Haus- haltsjahres	Abwei- chung im Haushalts- jahr	Über- tra- gung in Folge- jahr	Ergebnis- verände- rung ge- genüber Haushalts- vorjahr
<b>F41 - Saldo der durchlaufenden Gelder</b>	-800,06	--	--	528,61	528,61	--	1.328,67
<b>F42 - Verwendung Finanzmittelüberschuss / Deckung Finanzmittelfehlbetrag</b>	-239.898,54	--	361.575,00	-101.515,08	-463.090,08	--	138.383,46
F43 - Veränderung der liquiden Mittel (einschl. durchlaufende Gelder)	238.298,42	--	-361.575,00	102.572,30	464.147,30	--	-135.726,12
<b>F44 - nachrichtlich: Ausgleich Finanzhaus- halt (F23 - F36)</b>	250.385,79	--	-88.075,00	105.421,97	193.496,97	--	-144.963,82



## 2.2 Finanzrechnung mit Konten

	Ergebnis des Haushaltsvorjahres	Übertragung aus Vorjahr	Ansatz des Haushaltsjahres einschl. Nachträge	Ergebnis des Haushaltsjahres	Abweichung im Haushaltsjahr	Übertragung in Folgejahr	Ergebnisveränderung gegenüber Haushaltsvorjahr
F1 - Steuern und ähnliche Abgaben	1.234.559,84	--	1.275.130,00	1.259.607,00	-15.523,00	--	25.047,16
601100 - Grundsteuer A	12.742,10	--	12.630,00	10.404,75	-2.225,25	--	-2.337,35
601200 - Grundsteuer B	93.083,13	--	92.400,00	94.327,14	1.927,14	--	1.244,01
601310 - Gewerbesteuer - Gewerbesteuerzahlungen laufendes Jahr	275.695,00	--	276.700,00	286.085,00	9.385,00	--	10.390,00
601321 - Gewerbesteuer - Gewerbesteuer Vorjahre	149.069,19	--	156.700,00	189.559,81	32.859,81	--	40.490,62
601331 - Gewerbesteuer - Gewerbesteuererstattungen Vorjahre	-4.931,08	--	0,00	-18.532,76	-18.532,76	--	-13.601,68
602100 - Gemeindeanteil an der Einkommensteuer	599.606,82	--	611.100,00	572.708,48	-38.391,52	--	-26.898,34
602200 - Gemeindeanteil an der Umsatzsteuer	52.944,42	--	56.000,00	57.655,06	1.655,06	--	4.710,64
603300 - Hundesteuer	6.316,45	--	6.500,00	6.522,55	22,55	--	206,10
605210 - vom Land - Familienleistungsausgleich	50.033,81	--	63.100,00	60.876,97	-2.223,03	--	10.843,16
F2 - Zuwendungen, allgemeine Umlagen und sonstige Transfereinzahlungen	10.187,26	--	15.600,00	5.842,89	-9.757,11	--	-4.344,37
611110 - vom Land - Schlüsselzuweisung A	0,00	--	0,00	--	-0,00	--	-0,00
614410 - Zuweisungen u. Zuschüsse für lfd. Zwecke vom Bund	--	--	0,00	5.764,34	5.764,34	--	5.764,34
614420 - Zuweisungen u. Zuschüsse für lfd. Zwecke vom Land	75,83	--	5.600,00	78,55	-5.521,45	--	2,72
614430 - Zuweisungen u. Zuschüsse für lfd. Zwecke von Gemeinden und Gemeindeverbänden	10.111,43	--	10.000,00	--	-10.000,00	--	-10.111,43
614440 - Zuweisungen u. Zuschüsse für lfd. Zwecke von Zweckverbänden	--	--	0,00	--	-0,00	--	--
614441 - Zuweisungen und Zuschüsse vom öffentlichen Bereich - von Zweckverbänden (für Finanzierung Rückstellungen)	--	--	0,00	--	-0,00	--	--
614490 - Zuweisungen u. Zuschüsse für lfd. Zwecke vom sonstigen öffentlichen Bereich	--	--	0,00	--	-0,00	--	--
616100 - Allemeine Umlagen vom Land (Erstattung Fonds Dt. Einheit)	--	--	0,00	--	-0,00	--	--
F3 - Einzahlungen der sozialen Sicherung	--	--	--	--	-0,00	--	--
F4 - Öffentlich-rechtliche Leistungsentgelte	9.089,82	--	7.420,00	6.936,28	-483,72	--	-2.153,54
632110 - Entgelte für die Benutzung von öffentlichen Einrichtungen und für wirtschaftliche Dienstleistungen - Weinbergshut	3.648,14	--	3.600,00	2.780,24	-819,76	--	-867,90
632240 - Entgelte - für das Bestattungswesen	1.012,00	--	800,00	935,00	135,00	--	-77,00
632300 - Entgelte für die Unterhaltung von Straßen, Wirtschaftswegen u.a. öffentlichen Einrichtungen	3.318,68	--	3.020,00	3.221,04	201,04	--	-97,64



## Jahresabschluss Kleinkarlbach

	Ergebnis des Haushaltsvorjahres	Übertragung aus Vorjahr	Ansatz des Haushaltsjahres einschl. Nachträge	Ergebnis des Haushaltsjahres	Abweichung im Haushaltsjahr	Übertragung in Folgejahr	Ergebnisveränderung gegenüber Haushaltsvorjahr
636500 - Jagdpacht	1.111,00	--	0,00	--	-0,00	--	-1.111,00
<b>F5 - Privatrechtliche Leistungsentgelte</b>	<b>80.121,41</b>	<b>--</b>	<b>75.215,00</b>	<b>82.104,80</b>	<b>6.889,80</b>	<b>--</b>	<b>1.983,39</b>
641100 - Einzahlungen aus Verkäufen von Vorräten	420,00	--	240,00	475,00	235,00	--	55,00
641200 - Mieten und Pachten	1.880,00	--	2.000,00	-60,00	-2.060,00	--	-1.940,00
641210 - Mieten und Pachten - Miete	36.861,32	--	36.800,00	35.958,52	-841,48	--	-902,80
641220 - Mieten und Pachten - Mietnebenkosten	7.884,32	--	7.600,00	10.059,49	2.459,49	--	2.175,17
641230 - Mieten und Pachten - Pachten	217,68	--	220,00	217,68	-2,32	--	0,00
641240 - Mieten und Pachten - Benutzungsentgelte	2.905,00	--	2.825,00	1.495,00	-1.330,00	--	-1.410,00
641290 - Jagdpacht	--	--	1.110,00	1.111,00	1,00	--	1.111,00
641600 - Eintrittsgelder für kulturelle oder sportliche Veranstaltungen und Einrichtungen	--	--	0,00	--	-0,00	--	--
641900 - Sonstige privatrechtliche Leistungsentgelte	150,20	--	150,00	124,26	-25,74	--	-25,94
641901 - Anteil Verkaufserlöse von FZV (Produktion/Verkauf)	27.422,34	--	17.170,00	18.630,01	1.460,01	--	-8.792,33
641930 - Entgelte für Stromeinspeisung	2.380,55	--	7.100,00	14.093,84	6.993,84	--	11.713,29
<b>F6 - Kostenerstattungen und Kostenumlagen</b>	<b>3.901,15</b>	<b>--</b>	<b>2.020,00</b>	<b>2.128,38</b>	<b>108,38</b>	<b>--</b>	<b>-1.772,77</b>
642310 - von Sondervermögen - von Eigenbetrieben	500,00	--	500,00	500,00	0,00	--	0,00
642430 - vom öffentlichen Bereich - von Gemeinden und Gemeindeverbänden	1.391,00	--	1.210,00	1.151,00	-59,00	--	-240,00
642450 - vom öffentlichen Bereich - von Anstalten	312,00	--	--	--	-0,00	--	-312,00
642480 - vom öffentlichen Bereich - von sonstigen öffentlichen Sonderrechnungen	26,00	--	310,00	312,00	2,00	--	286,00
642590 - vom sonstigen privaten Bereich	1.574,65	--	0,00	--	-0,00	--	-1.574,65
642591 - vom privaten Bereich - vom sonstigen privaten Bereich (Ersätze)	--	--	0,00	--	-0,00	--	--
642900 - von Sonstigen	97,50	--	0,00	165,38	165,38	--	67,88
<b>F7 - Sonstige laufende Einzahlungen</b>	<b>26.862,52</b>	<b>--</b>	<b>25.250,00</b>	<b>25.941,54</b>	<b>691,54</b>	<b>--</b>	<b>-920,98</b>
661120 - Einzahlungen aus der Veräußerung von immateriellen Vermögensgegenständen und Vermögensgegenständen des Sachanlagevermögens - Einzahlungen aus der Veräußerung von Grundstücken und Gebäuden (Veräußerung mit Gewinn)	--	--	0,00	--	-0,00	--	--
662500 - Konzessionsabgaben	25.124,05	--	24.000,00	22.788,69	-1.211,31	--	-2.335,36
662700 - Versicherungserstattungen	1.274,67	--	0,00	552,85	552,85	--	-721,82
662900 - Sonstige Einzahlungen (Spenden, Ersatzleistungen, u.a.)	463,80	--	1.250,00	2.600,00	1.350,00	--	2.136,20
<b>F8 - Summe der laufenden Einzahlungen aus Verwaltungstätigkeit</b>	<b>1.364.722,00</b>	<b>--</b>	<b>1.400.635,00</b>	<b>1.382.560,89</b>	<b>-18.074,11</b>	<b>--</b>	<b>17.838,89</b>



## Jahresabschluss Kleinkarlbach

	Ergebnis des Haushaltsvorjahres	Übertragung aus Vorjahr	Ansatz des Haushaltsjahres einschl. Nachträge	Ergebnis des Haushaltsjahres	Abweichung im Haushaltsjahr	Übertragung in Folgejahr	Ergebnisveränderung gegenüber Haushaltsvorjahr
F9 - Personal- und Versorgungsauszahlungen	107.935,66	--	118.600,00	113.954,01	-4.645,99	--	6.018,35
701100 - Bürgermeister (ehrenamtlich)	10.878,52	--	10.670,00	10.674,67	4,67	--	-203,85
701200 - Beigeordnete (ehrenamtlich)	385,24	--	450,00	533,40	83,40	--	148,16
702210 - Beschäftigte - Vergütungen	64.072,03	--	71.640,00	67.347,41	-4.292,59	--	3.275,38
702220 - Beschäftigte - Leistungszulagen	1.182,71	--	1.360,00	890,24	-469,76	--	-292,47
702991 - Vergütungen für Schriftföhrtätigkeiten	--	--	1.000,00	588,10	-411,90	--	588,10
703200 - Arbeitnehmer - Zusatzversorgungskasse	3.704,43	--	4.050,00	3.798,73	-251,27	--	94,30
704200 - Arbeitnehmer - Sozialversicherung	13.065,65	--	13.660,00	13.514,32	-145,68	--	448,67
704900 - Sonstige - Sozialversicherung	346,68	--	0,00	50,64	50,64	--	-296,04
705200 - Arbeitnehmer - Beihilfeversicherung	29,28	--	20,00	29,28	9,28	--	0,00
711300 - Versorgungsauszahlungen für ehrenamtlich Tätige (Ehrensold)	4.137,00	--	5.650,00	6.058,00	408,00	--	1.921,00
714100 - Beihilfeversicherung für Versorgungsempfänger	10.134,12	--	10.100,00	10.469,22	369,22	--	335,10
F10 - Auszahlungen für Sach- und Dienstleistungen	162.624,16	--	244.040,00	109.462,95	-134.577,05	--	-53.161,21
722110 - Auszahlungen für Heizung	7.455,92	--	7.200,00	7.311,01	111,01	--	-144,91
722120 - Auszahlungen für Reinigung und Abfallbeseitigung	1.558,46	--	11.140,00	1.205,14	-9.934,86	--	-353,32
722130 - Auszahlungen für Strom-, Wasser- und Abwassergebühren	14.565,22	--	13.300,00	15.658,80	2.358,80	--	1.093,58
723100 - Unterhaltung der Grundstücke, Außenanlagen, Gebäude und Gebäudeeinrichtungen	162,93	--	3.000,00	1.744,29	-1.255,71	--	1.581,36
723110 - Unterhaltung der Grundstücke	38.651,86	--	112.740,00	19.687,50	-93.052,50	--	-18.964,36
723140 - Unterhaltung der Betriebsvorrichtungen, die im Gebäude eingebaut sind	--	--	500,00	288,78	-211,22	--	288,78
723380 - Unterhaltung des Infrastrukturvermögens - Straßen, Wege, Plätze und Verkehrslenkungsanlagen	6.223,23	--	6.500,00	1.897,78	-4.602,22	--	-4.325,45
723381 - Unterhaltung des Infrastrukturvermögens - Unterhaltung der Straßen, Gehwege usw.	24.250,92	--	27.000,00	9.874,57	-17.125,43	--	-14.376,35
723382 - Unterhaltung des Infrastrukturvermögens - Unterhaltung der Straßenbeleuchtung	7.460,30	--	7.000,00	6.110,95	-889,05	--	-1.349,35
723390 - Unterhaltung des Infrastrukturvermögens - Sonstige	--	--	500,00	--	-500,00	--	--
723510 - Fahrzeugunterhaltung - Wartungs- und Instandsetzungskosten	3.698,38	--	2.000,00	3.732,10	1.732,10	--	33,72
723520 - Fahrzeugunterhaltung - Betriebs- und Schmierstoffe	1.049,60	--	1.300,00	939,33	-360,67	--	-110,27
723600 - Unterhaltung der Maschinen und technischen Anlagen	823,22	--	600,00	1.218,67	618,67	--	395,45



## Jahresabschluss Kleinkarlbach

	Ergebnis des Haushaltsvorjahres	Übertragung aus Vorjahr	Ansatz des Haushaltsjahres einschl. Nachträge	Ergebnis des Haushaltsjahres	Abweichung im Haushaltsjahr	Übertragung in Folgejahr	Ergebnisveränderung gegenüber Haushaltsvorjahr
723700 - Unterhaltung der Betriebs- und Geschäftsausstattung	761,96	--	950,00	412,34	-537,66	--	-349,62
723800 - Geringwertige Geräte, Ausstattungs-, Ausrüstungs- und sonstige Gebrauchsgegenstände	424,88	--	1.500,00	155,18	-1.344,82	--	-269,70
724400 - Laborbedarf, Werkstättenbedarf, Lebensmittel, Arzneimittel, Verbandstoffe, Sanitätsverbrauchsmaterial, Baumaterial, sonstiger Anstaltsbedarf, Saat- und Pflanzgut	289,34	--	260,00	--	-260,00	--	-289,34
724700 - Sonstige Verbrauchsmittel	--	--	100,00	30,00	-70,00	--	30,00
724900 - sonstige Auszahlungen für Sachleistungen	--	--	0,00	--	-0,00	--	--
725310 - Kostenerstattungen an Sondervermögen - an Eigenbetriebe	--	--	0,00	--	-0,00	--	--
725480 - Kostenerstattungen an den öffentlichen Bereich - an sonstige öffentliche Sonderrechnungen	24.770,00	--	24.770,00	24.770,00	0,00	--	0,00
729300 - sonstige Auszahlungen für Sach- und Dienstleistungen	4.723,55	--	3.400,00	--	-3.400,00	--	-4.723,55
729310 - Anteil Betriebsaufwand vom FZV (Produktion/Verkauf)	21.912,81	--	17.480,00	14.518,52	-2.961,48	--	-7.394,29
729400 - Weitere Auszahlungen für Sach- und Dienstleistungen	3.841,58	--	2.800,00	-92,01	-2.892,01	--	-3.933,59
F11 - nicht besetzt	--	--	--	--	-0,00	--	--
F12 - Zuwendungen, Umlagen und sonstige Transferauszahlungen	823.628,52	--	1.063.490,00	1.023.808,24	-39.681,76	--	200.179,72
741430 - Zuweisungen und Zuschüsse an die Gemeinden und Gemeindeverbände	--	--	38.200,00	38.114,75	-85,25	--	38.114,75
741440 - Zuweisungen und Zuschüsse an Zweckverbände	8.647,86	--	10.500,00	10.503,27	3,27	--	1.855,41
741441 - an den öffentlichen Bereich - an Zweckverbände (für Finanzierung Rückstellungen)	-40.897,00	--	-2.530,00	0,00	2.530,00	--	40.897,00
741490 - Zuweisungen und Zuschüsse an den sonstigen öffentlichen Bereich (Lehrwerkstatt Arbeiten und Lernen)	--	--	0,00	--	-0,00	--	--
741590 - Zuweisungen und Zuschüsse an den privaten Bereich - an den sonstigen privaten Bereich	--	--	0,00	--	-0,00	--	--
741591 - Zuweisungen und Zuschüsse an kirchliche Einrichtungen	3.419,36	--	0,00	3.868,22	3.868,22	--	448,86
741900 - Zuweisungen und Zuschüsse Sonstige	31.761,71	--	13.320,00	13.838,27	518,27	--	-17.923,44
743100 - Gewerbesteuerumlage	73.948,59	--	50.400,00	41.538,73	-8.861,27	--	-32.409,86
744110 - Allgemeine Umlagen an das Land - Finanzierungsbeteiligung Fonds Deutsche Einheit	--	--	0,00	--	-0,00	--	--



## Jahresabschluss Kleinkarlbach

	Ergebnis des Haushaltsvorjahres	Übertragung aus Vorjahr	Ansatz des Haushaltsjahres einschl. Nachträge	Ergebnis des Haushaltsjahres	Abweichung im Haushaltsjahr	Übertragung in Folgejahr	Ergebnisveränderung gegenüber Haushaltsvorjahr
744120 - Allgemeine Umlagen an das Land - Finanzausgleichsumlage	--	--	14.900,00	15.146,00	246,00	--	15.146,00
744210 - Allgemeine Umlagen an Gemeinden und Gemeindeverbände - Landkreise	391.813,00	--	507.200,00	503.237,00	-3.963,00	--	111.424,00
744230 - Allgemeine Umlagen an Gemeinden und Gemeindeverbände - Verbandsgemeinden	273.548,00	--	352.600,00	326.274,00	-26.326,00	--	52.726,00
744240 - Sonderumlage für Grundschulen und Schulturnhallen	81.387,00	--	78.900,00	71.288,00	-7.612,00	--	-10.099,00
F13 - Auszahlungen der sozialen Sicherung	--	--	--	--	-0,00	--	--
F14 - Sonstige laufende Auszahlungen	25.567,99	--	64.080,00	30.285,55	-33.794,45	--	4.717,56
761300 - Auszahlungen für übernommene Reisekosten für Dienstreisen und Dienstgänge - Allgemein	23,88	--	50,00	80,50	30,50	--	56,62
761500 - Auszahlungen für Dienst- und Schutzkleidung, persönliche Ausrüstungsgegenstände	366,38	--	200,00	39,96	-160,04	--	-326,42
762100 - Mieten, Pachten und Erbbauzinsen	350,00	--	20,00	21,00	1,00	--	-329,00
762510 - Sachverständigen-, Gerichts- und ähnliche Auszahlungen - Vergütungen einschließlich Reisekosten an Sachverständige	3.571,79	--	7.000,00	4.566,27	-2.433,73	--	994,48
762530 - Sachverständigen-, Gerichts- und ähnliche Auszahlungen - Gerichts-, Anwalts-, Notar-, Gerichtsvollzieherkosten usw.	938,84	--	500,00	--	-500,00	--	-938,84
763110 - Büromaterial allgemein	230,86	--	200,00	336,66	136,66	--	105,80
763210 - Fachliteratur, Zeitschriften - Bücher	--	--	0,00	--	-0,00	--	--
763410 - Telefon, Datenübertragungskosten - Fernmeldegebühren	635,99	--	720,00	663,00	-57,00	--	27,01
763510 - öffentliche Bekanntmachungen - Annoncen	--	--	200,00	--	-200,00	--	--
763600 - Öffentlichkeitsarbeit	299,83	--	5.350,00	5.270,88	-79,12	--	4.971,05
763620 - Öffentlichkeitsarbeit - Neujahrsempfang	1.735,96	--	1.700,00	1.172,68	-527,32	--	-563,28
763630 - Öffentlichkeitsarbeit - Partnerschaften	--	--	400,00	--	-400,00	--	--
763900 - Sonstige Geschäftsauszahlungen	1.715,08	--	33.400,00	5.311,56	-28.088,44	--	3.596,48
764110 - Versicherungsbeiträge - Allgemein	4.494,27	--	4.400,00	4.465,03	65,03	--	-29,24
764120 - Kfz-Versicherungen	372,49	--	380,00	372,49	-7,51	--	0,00
764130 - Haftpflichtversicherungen	3.099,11	--	3.240,00	2.990,82	-249,18	--	-108,29
764140 - Unfallversicherungen	743,56	--	750,00	744,48	-5,52	--	0,92
764200 - Beiträge zu Wirtschaftsverbänden, Berufsvertretungen und Vereinen	775,14	--	690,00	676,16	-13,84	--	-98,98
767300 - Kapitalertragsteuer	222,47	--	240,00	225,84	-14,16	--	3,37
768100 - Grundsteuer	944,60	--	950,00	942,59	-7,41	--	-2,01
768200 - Kraftfahrzeugsteuer	277,00	--	90,00	277,00	187,00	--	0,00



## Jahresabschluss Kleinkarlbach

	Ergebnis des Haushaltsvorjahres	Übertragung aus Vorjahr	Ansatz des Haushaltsjahres einschl. Nachträge	Ergebnis des Haushaltsjahres	Abweichung im Haushaltsjahr	Übertragung in Folgejahr	Ergebnisveränderung gegenüber Haushaltsvorjahr
769200 - Verfügungsmittel	541,77	--	500,00	30,00	-470,00	--	-511,77
769310 - Repräsentationen - allgemein	846,48	--	500,00	550,00	50,00	--	-296,48
769320 - Repräsentationen - Jubiläen bei Bürgern, Seniorengeburtstage	3.382,49	--	2.600,00	1.548,63	-1.051,37	--	-1.833,86
<b>F15 - Summe der laufenden Auszahlungen aus Verwaltungstätigkeit</b>	<b>1.119.756,33</b>	<b>--</b>	<b>1.490.210,00</b>	<b>1.277.510,75</b>	<b>-212.699,25</b>	<b>--</b>	<b>157.754,42</b>
<b>F16 - Saldo der laufenden Ein- und Auszahlungen aus Verwaltungstätigkeit</b>	<b>244.965,67</b>	<b>--</b>	<b>-89.575,00</b>	<b>105.050,14</b>	<b>194.625,14</b>	<b>--</b>	<b>-139.915,53</b>
F17 - Zinseinzahlungen und sonstige Finanzeinzahlungen	5.554,12	--	1.500,00	1.471,10	-28,90	--	-4.083,02
671430 - Zinseinzahlungen vom öffentlichen Bereich - von Gemeinden und Gemeindeverbänden	--	--	0,00	--	-0,00	--	--
671510 - Zinseinzahlungen vom inländischen Geldmarkt - von Banken	--	--	10,00	--	-10,00	--	--
671600 - vom sonstigen inländischen Bereich	--	--	0,00	--	-0,00	--	--
672100 - Zinsen aus Stundungen und Verrentungen	30,00	--	0,00	--	-0,00	--	-30,00
676100 - Erstattung vom Gemeinschaftswald	3.759,32	--	0,00	--	-0,00	--	-3.759,32
678110 - Erträge aus Wertpapieren des Anlagevermögens - Dividende aus Aktien	1.405,80	--	1.490,00	1.427,10	-62,90	--	21,30
678130 - Erträge aus Wertpapieren des Anlagevermögens - Investmentzertifikate	--	--	0,00	--	-0,00	--	--
679200 - Vollverzinsung aus Gewerbesteuer (§ 233a AO)	349,00	--	0,00	44,00	44,00	--	-305,00
679900 - Sonstige	10,00	--	--	--	-0,00	--	-10,00
F18 - Zinsauszahlungen und sonstige Finanzauszahlungen	134,00	--	0,00	1.099,27	1.099,27	--	965,27
773900 - Zinsauszahlungen und sonstige Finanzauszahlungen an Sonstige	--	--	0,00	--	-0,00	--	--
774311 - an Gemeinden und Gemeindeverbände (Zinserstattungen an Gemeinden)	--	--	0,00	873,27	873,27	--	873,27
779100 - Zinsauszahlungen und sonstige Finanzauszahlungen aus der Vollverzinsung der Gewerbesteuer (§ 233a AO)	134,00	--	0,00	226,00	226,00	--	92,00
779900 - Sonstige	--	--	0,00	--	-0,00	--	--
<b>F19 - Saldo der Zins- und sonstigen Finanzein- und -auszahlungen</b>	<b>5.420,12</b>	<b>--</b>	<b>1.500,00</b>	<b>371,83</b>	<b>-1.128,17</b>	<b>--</b>	<b>-5.048,29</b>
<b>F20 - Saldo der ordentlichen Ein- und Auszahlungen</b>	<b>250.385,79</b>	<b>--</b>	<b>-88.075,00</b>	<b>105.421,97</b>	<b>193.496,97</b>	<b>--</b>	<b>-144.963,82</b>
<b>F21 - Saldo der außerordentlichen Ein- und Auszahlungen</b>	<b>--</b>	<b>--</b>	<b>--</b>	<b>--</b>	<b>-0,00</b>	<b>--</b>	<b>--</b>
F21a - Außerordentliche Einzahlungen	--	--	--	--	-0,00	--	--
F21b - Außerordentliche Auszahlungen	--	--	--	--	-0,00	--	--
<b>F22 - Saldo der Ein- und Auszahlungen aus internen Leistungsbeziehungen</b>	<b>0,00</b>	<b>--</b>	<b>0,00</b>	<b>0,00</b>	<b>0,00</b>	<b>--</b>	<b>0,00</b>



## Jahresabschluss Kleinkarlbach

	Ergebnis des Haushaltsvorjahres	Übertragung aus Vorjahr	Ansatz des Haushaltsjahres einschl. Nachträge	Ergebnis des Haushaltsjahres	Abweichung im Haushaltsjahr	Übertragung in Folgejahr	Ergebnisveränderung gegenüber Haushaltsvorjahr
F22a - Einzahlungen aus internen Leistungsbeziehungen	11.432,34	--	6.710,00	10.446,39	3.736,39	--	-985,95
698200 - Einzahlung aus internen Leistungsbeziehungen	11.432,34	--	6.710,00	10.446,39	3.736,39	--	-985,95
F22b - Auszahlungen aus internen Leistungsbeziehungen	11.432,34	--	6.710,00	10.446,39	3.736,39	--	-985,95
798200 - Auszahlung aus internen Leistungsbeziehungen	11.432,34	--	6.710,00	10.446,39	3.736,39	--	-985,95
<b>F23 - Saldo der ordentlichen und außerordentlichen Ein- und Auszahlungen</b>	<b>250.385,79</b>	<b>--</b>	<b>-88.075,00</b>	<b>105.421,97</b>	<b>193.496,97</b>	<b>--</b>	<b>-144.963,82</b>
F24 - Einzahlungen aus Investitionszuwendungen	2.630,00	--	255.500,00	6.165,00	-249.335,00	--	3.535,00
681430 - Investitionszuwendungen von Gemeinden und Gemeindeverbänden	--	--	--	6.165,00	6.165,00	--	6.165,00
681762 - Anzahlungen auf Sonderposten zum Anlagevermögen vom Land	2.630,00	--	255.500,00	--	-255.500,00	--	-2.630,00
F25 - Einzahlungen aus Beiträgen und ähnlichen Entgelten, sonstige Sonderposten	10.510,53	--	4.000,00	1.439,10	-2.560,90	--	-9.071,43
682700 - Grabnutzungsentgelte	5.054,73	--	4.000,00	1.439,10	-2.560,90	--	-3.615,63
682750 - Anzahlungen für Beiträge - vom privaten Bereich	--	--	0,00	--	-0,00	--	--
683100 - Kostenerstattungen Ausgleichsmaßnahmen	5.455,80	--	--	--	-0,00	--	-5.455,80
F26 - Sonstige Investitionseinzahlungen	--	--	--	--	-0,00	--	--
<b>F27 - Summe der Einzahlungen aus Investitionstätigkeit</b>	<b>13.140,53</b>	<b>--</b>	<b>259.500,00</b>	<b>7.604,10</b>	<b>-251.895,90</b>	<b>--</b>	<b>-5.536,43</b>
F28 - Auszahlungen für immaterielle Vermögensgegenstände	--	--	2.000,00	2.000,00	0,00	--	2.000,00
784200 - Auszahlungen für Investitionszuschüsse Nutzungsberechtigter	--	--	2.000,00	2.000,00	0,00	--	2.000,00
F29 - Auszahlungen für Sachanlagen	24.427,84	--	531.000,00	8.982,38	-522.017,62	--	-15.445,46
785100 - Auszahlungen für unbebaute Grundstücke und grundstücksgleiche Rechte	5.455,80	--	--	--	-0,00	--	-5.455,80
785230 - Auszahlungen für bebaute Grundstücke und grundstücksgleiche Rechte, Auszahlungen für Baumaßnahmen.	--	--	10.000,00	--	-10.000,00	--	--
785300 - Auszahlungen für Infrastrukturvermögen, einschließlich Grundstücke und grundstücksgleiche Rechte	13.316,56	--	--	--	-0,00	--	-13.316,56
785330 - Auszahlung für Infrastrukturvermögen, einschließlich Grundstücke und grundstücksgleiche Rechte, Auszahlungen für Baumaßnahmen.	--	--	0,00	--	-0,00	--	--
785600 - Auszahlungen für Fahrzeuge, Maschinen und technische Anlagen	--	--	20.000,00	762,38	-19.237,62	--	762,38



## Jahresabschluss Kleinkarlbach

	Ergebnis des Haushaltsvorjahres	Übertragung aus Vorjahr	Ansatz des Haushaltsjahres einschl. Nachträge	Ergebnis des Haushaltsjahres	Abweichung im Haushaltsjahr	Übertragung in Folgejahr	Ergebnisveränderung gegenüber Haushaltsvorjahr
785710 - Auszahlungen für bewegliche Sachen des Anlagevermögens oberhalb der Wertgrenze i.H.v. 410,00 Euro	2.398,18	--	1.000,00	8.220,00	7.220,00	--	5.821,82
785930 - Auszahlungen für Anlagen im Bau und für geleistete Anzahlungen, Auszahlungen für Baumaßnahmen	3.257,30	--	500.000,00	--	-500.000,00	--	-3.257,30
F30 - Auszahlungen für Finanzanlagen	--	--	--	--	-0,00	--	--
F31 - Sonstige Investitionsauszahlungen	--	--	--	--	-0,00	--	--
<b>F32 - Summe der Auszahlungen aus Investitionstätigkeit</b>	<b>24.427,84</b>	<b>--</b>	<b>533.000,00</b>	<b>10.982,38</b>	<b>-522.017,62</b>	<b>--</b>	<b>-13.445,46</b>
<b>F33 - Saldo der Ein- und Auszahlungen aus Investitionstätigkeit</b>	<b>-11.287,31</b>	<b>--</b>	<b>-273.500,00</b>	<b>-3.378,28</b>	<b>270.121,72</b>	<b>--</b>	<b>7.909,03</b>
<b>F34 - Finanzmittelüberschuss / Finanzmittelfehlbetrag</b>	<b>239.098,48</b>	<b>--</b>	<b>-361.575,00</b>	<b>102.043,69</b>	<b>463.618,69</b>	<b>--</b>	<b>-137.054,79</b>
F35 - Aufnahme von Investitionskrediten	--	--	--	--	-0,00	--	--
F36 - Tilgung von Investitionskrediten	--	--	--	--	-0,00	--	--
<b>F37 - Saldo der Ein- und Auszahlungen aus Investitionskrediten</b>	<b>--</b>	<b>--</b>	<b>--</b>	<b>--</b>	<b>-0,00</b>	<b>--</b>	<b>--</b>
F38a - Einzahlungen Forderungen Einheitskasse	--	--	361.575,00	--	-361.575,00	--	--
695295 - Einzahlung aus der Verminderung von Liquiditätsreserven an die Verbandsgemeinde (Auflösung von Forderungen)	--	--	361.575,00	--	-361.575,00	--	--
F38b - Auszahlungen Forderungen Einheitskasse	238.298,42	--	0,00	102.572,30	102.572,30	--	-135.726,12
795295 - Auszahlung zur Bildung von Liquiditätsreserven an die Verbandsgemeinde (Bildung von Forderungen)	238.298,42	--	0,00	102.572,30	102.572,30	--	-135.726,12
F38c - Einzahlungen aus durchlaufenden Geldern	4.343,01	--	--	3.253,88	3.253,88	--	-1.089,13
697100 - Einzahlungen durchlaufende Gelder	4.343,01	--	--	3.253,88	3.253,88	--	-1.089,13
F38d - Auszahlungen aus durchlaufenden Geldern	5.143,07	--	--	2.725,27	2.725,27	--	-2.417,80
797100 - Auszahlung durchlaufende Gelder	5.143,07	--	--	2.725,27	2.725,27	--	-2.417,80
F38 - Veränderung der Forderungen gegenüber der Verbandsgemeinde im Rahmen der Einheitskasse	-239.098,48	--	361.575,00	-102.043,69	-463.618,69	--	137.054,79
F39a - Einzahlungen Verbindlichkeiten Einheitskasse	0,00	--	--	0,00	0,00	--	0,00
694440 - Aufnahme von Krediten zur Liquiditätssicherung bei der Verbandsgemeinde (Aufnahme von Verbindlichkeiten)	0,00	--	--	0,00	0,00	--	0,00
F39b - Auszahlungen Verbindlichkeiten Einheitskasse	--	--	--	--	-0,00	--	--
<b>F39 - Veränderung der Verbindlichkeiten gegenüber der Verbandsgemeinde im Rahmen der Einheitskasse</b>	<b>0,00</b>	<b>--</b>	<b>--</b>	<b>0,00</b>	<b>0,00</b>	<b>--</b>	<b>0,00</b>



## Jahresabschluss Kleinkarlbach

---

	Ergebnis des Haushaltsvorjahres	Übertragung aus Vorjahr	Ansatz des Haushaltsjahres einschl. Nachträge	Ergebnis des Haushaltsjahres	Abweichung im Haushaltsjahr	Übertragung in Folgejahr	Ergebnisveränderung gegenüber Haushaltsvorjahr
<b>F40 - Saldo der Ein- und Auszahlungen aus Finanzierungstätigkeit</b>	<b>-239.098,48</b>	--	<b>361.575,00</b>	<b>-102.043,69</b>	<b>-463.618,69</b>	--	<b>137.054,79</b>
F41a - Einzahlungen durchlaufende Gelder	4.343,01	--	--	3.253,88	3.253,88	--	-1.089,13
697100 - Einzahlungen durchlaufende Gelder	4.343,01	--	--	3.253,88	3.253,88	--	-1.089,13
F41b - Auszahlungen durchlaufende Gelder	5.143,07	--	--	2.725,27	2.725,27	--	-2.417,80
797100 - Auszahlung durchlaufende Gelder	5.143,07	--	--	2.725,27	2.725,27	--	-2.417,80
<b>F41 - Saldo der durchlaufenden Gelder</b>	<b>-800,06</b>	--	--	<b>528,61</b>	<b>528,61</b>	--	<b>1.328,67</b>
<b>F42 - Verwendung Finanzmittelüberschuss / Deckung Finanzmittelfehlbetrag</b>	<b>-239.898,54</b>	--	<b>361.575,00</b>	<b>-101.515,08</b>	<b>-463.090,08</b>	--	<b>138.383,46</b>
F43 - Veränderung der liquiden Mittel (einschl. durchlaufende Gelder)	238.298,42	--	-361.575,00	102.572,30	464.147,30	--	-135.726,12
<b>F44 - nachrichtlich: Ausgleich Finanzhaushalt (F23 - F36)</b>	<b>250.385,79</b>	--	<b>-88.075,00</b>	<b>105.421,97</b>	<b>193.496,97</b>	--	<b>-144.963,82</b>



### 3 Teilrechnungen (Muster 17 zu § 46 GemHVO)

#### Teilhaushalt 1 – Allgemeiner Haushalt

111001 Verwaltungssteuerung  
111301 Öffentlichkeitsarbeit, Veranstaltungen, Ehrungen, Jubiläen  
111401 Gremien  
114201 Liegenschaften  
114301 Bauhof  
114501 Sonstige zentrale Dienste  
114601 Versicherungen  
116201 Kasse  
121201 Wahlen und sonstige Abstimmungen  
126001 Brandschutz  
211003 Betreuende Grundschule  
252201 Archive  
262201 Förderung der Musikpflege  
272001 Büchereien  
281101 Förderung von Einrichtungen  
281201 Kulturförderung  
281301 Partnerschaften  
362001 Jugendarbeit  
365201 Kindertagesstätte  
366001 Kinderspielplätze  
421001 Förderung des Sports  
424101 Kommunale Sportstätten und Bäder  
511001 Räumliche Planungs- und Entwicklungsmaßnahmen  
511301 Dorferneuerung, Städtebauförderung  
511601 Bodenordnung und Liegenschaftskataster  
537101 Kommunale Abfallwirtschaft  
541001 Gemeindestraßen  
541501 Konzessionsabgaben  
542601 Umbau- / Ausbau- und Unterhaltungs- / Instandsetzungsvereinbarungen zu Kreisstraßen  
543601 Umbau-/Ausbau- und Unterhaltung-/Instandhaltungsvereinbarungen zu Landesstraßen  
546101 Kommunale Parkplätze und Parkbuchten  
551001 Öffentliches Grün, Landschaftsbau  
551202 Wanderwege, Naturlehrpfade, Trimm-Pfade, Radwege, Reitwege, Kneippwanderweg, Kneippbecken u.a.  
552011 Außengebietsentwässerung (u.a. gemeindliche Regenrückhaltebecken, Oberflächenwasserkanäle)  
552101 Unterhaltung von öffentlichen Gewässern  
553001 Friedhofs- und Bestattungswesen  
554001 Naturschutz- und Landschaftspflege (Öko-Konto)  
555101 Kommunale Forstbetriebe  
555701 Weinbergshut  
555901 Feldwege, Landwirtschaftswege, Wirtschaftswege  
571102 Maßnahmen zur Verbesserung der Standortfaktoren u. a. Breitbandversorgung  
573111 Wochenmärkte, Jahrmärkte, Kerwen und Weihnachtsmärkte  
573121 Dorfgemeinschaftshaus  
573122 Gemeindegelände u. Bühnenpodeste  
573181 Glocken, Turmuhren, Kirchtürme  
573191 Sonstige  
575001 Tourismusförderung  
623001 Photovoltaikanlage



## **Teilhaushalt 2 – Zentrale Finanzwirtschaft**

- 611001 Steuern, allgemeine Zuweisungen und Umlagen, Steuerbeteiligungen
- 611320 Sonstige allgemeine Zuweisung (KEF)
- 612101 Zinseinnahmen und ähnliche Erträge, Stundungs- und Verrentungszinsen, Vollverzinsung Gewerbesteuer
- 612201 Zinsen Darlehen, Kassenkredite
- 612501 Ein- und Auszahlungen für Kredite (Tilgungen und Umschuldungen)
- 622002 Vermächtnis "Anna Dietz"
- 626001 Beteiligungen, Anteile, Wertpapiere des Anlagevermögens



### 3.1 Teilhaushalt 1 - Allgemeiner Haushalt

#### Teilergebnisrechnung

	Ergebnis des Haushaltsvorjahres	Übertragung aus Vorjahr	Ansatz des Haushaltsjahres einschl. Nachträge	Ergebnis des Haushaltsjahres	Abweichung im Haushaltsjahr	Übertragung in Folgejahr	Ergebnisveränderung gegenüber Haushaltsvorjahr
E1 - Steuern und ähnliche Abgaben	--	--	--	--	-0,00	--	--
E2 - Zuwendungen, allgemeine Umlagen und sonstige Transfererträge	39.478,36	--	48.180,00	33.119,37	-15.060,63	--	-6.358,99
E3 - Erträge der sozialen Sicherung	--	--	--	--	-0,00	--	--
E4 - Öffentlich-rechtliche Leistungsentgelte	139.876,37	--	97.580,00	91.939,46	-5.640,54	--	-47.936,91
E5 - Privatrechtliche Leistungsentgelte	75.175,55	--	75.215,00	73.952,33	-1.262,67	--	-1.223,22
E6 - Kostenerstattungen und -umlagen	1.940,50	--	2.020,00	2.313,38	293,38	--	372,88
E7 - Sonstige laufende Erträge	61.996,53	--	27.600,00	29.776,91	2.176,91	--	-32.219,62
<b>E8 - Summe der laufenden Erträge aus Verwaltungstätigkeit</b>	<b>318.467,31</b>	<b>--</b>	<b>250.595,00</b>	<b>231.101,45</b>	<b>-19.493,55</b>	<b>--</b>	<b>-87.365,86</b>
E9 - Personal- und Versorgungsaufwendungen	142.710,43	--	119.440,00	117.061,34	-2.378,66	--	-25.649,09
E10 - Aufwendungen für Sach- und Dienstleistungen	130.119,36	--	244.040,00	108.782,94	135.257,06	--	-21.336,42
E11 - Abschreibungen	196.668,43	--	192.360,00	192.451,70	91,70	--	-4.216,73
E12 - Zuwendungen, Umlagen und sonstige Transferaufwendungen	54.257,07	--	59.490,00	70.189,66	10.699,66	--	15.932,59
E13 - Aufwendungen der sozialen Sicherung	--	--	--	--	-0,00	--	--
E14 - Sonstige laufende Aufwendungen	70.485,61	--	63.840,00	32.925,54	-30.914,46	--	-37.560,07
<b>E15 - Summe der laufenden Aufwendungen aus Verwaltungstätigkeit</b>	<b>594.240,90</b>	<b>--</b>	<b>679.170,00</b>	<b>521.411,18</b>	<b>157.758,82</b>	<b>--</b>	<b>-72.829,72</b>
<b>E16 - Laufendes Ergebnis aus Verwaltungstätigkeit</b>	<b>-275.773,59</b>	<b>--</b>	<b>-428.575,00</b>	<b>-290.309,73</b>	<b>138.265,27</b>	<b>--</b>	<b>-14.536,14</b>
E17 - Zinserträge und sonstige Finanzerträge	--	--	10,00	--	-10,00	--	--
E18 - Zinsaufwendungen und sonstige Finanzaufwendungen	--	--	0,00	--	-0,00	--	--
<b>E19 - Saldo der Zins- und sonstigen Finanzerträge und -aufwendungen</b>	<b>--</b>	<b>--</b>	<b>10,00</b>	<b>--</b>	<b>-10,00</b>	<b>--</b>	<b>--</b>
E20 - Ordentliches Ergebnis	-275.773,59	--	-428.565,00	-290.309,73	138.255,27	--	-14.536,14
E21 - Außerordentliches Ergebnis	--	--	--	--	-0,00	--	--
<b>E22 - Saldo aus internen Leistungsbeziehungen</b>	<b>0,00</b>	<b>--</b>	<b>0,00</b>	<b>0,00</b>	<b>0,00</b>	<b>--</b>	<b>0,00</b>
<b>E23 - Jahresergebnis (Jahresüberschuss / Jahresfehlbetrag) des Teilhaushalts</b>	<b>-275.773,59</b>	<b>--</b>	<b>-428.565,00</b>	<b>-290.309,73</b>	<b>138.255,27</b>	<b>--</b>	<b>-14.536,14</b>



## Jahresabschluss Kleinkarlbach

### Teilfinanzrechnung

	Ergebnis des Haus- haltsvorjah- res	Über- tra- gung aus Vor- jahr	Ansatz des Haushalts- jahres ein- schl. Nach- träge	Ergebnis des Haus- haltsjahres	Abweichung im Haus- haltsjahr	Über- tra- gung in Folge- jahr	Ergebnis- verände- rung ge- genüber Haushalts- vorjahr
<b>F16 - Saldo der laufenden Ein- und Auszahlungen aus Verwaltungstätigkeit</b>	<b>-168.463,25</b>	--	<b>-360.355,00</b>	<b>-195.938,64</b>	<b>164.416,36</b>	--	<b>-27.475,39</b>
<b>F19 - Saldo der Zins- und sonstigen Finanz- ein- und -auszahlungen</b>	<b>3.759,32</b>	--	<b>10,00</b>	--	<b>-10,00</b>	--	<b>-3.759,32</b>
<b>F20 - Saldo der ordentlichen Ein- und Auszahlungen</b>	<b>-164.703,93</b>	--	<b>-360.345,00</b>	<b>-195.938,64</b>	<b>164.406,36</b>	--	<b>-31.234,71</b>
<b>F21 - Saldo der außerordentlichen Ein- und Auszahlungen</b>	--	--	--	--	<b>-0,00</b>	--	--
<b>F22 - Saldo der Ein- und Auszahlungen aus internen Leistungsbeziehungen</b>	<b>0,00</b>	--	<b>0,00</b>	<b>0,00</b>	<b>0,00</b>	--	<b>0,00</b>
<b>F23 - Saldo der ordentlichen und außerordentlichen Ein- und Auszahlungen</b>	<b>-164.703,93</b>	--	<b>-360.345,00</b>	<b>-195.938,64</b>	<b>164.406,36</b>	--	<b>-31.234,71</b>
F24 - Einzahlungen aus Investitionszuwendungen	2.630,00	--	255.500,00	6.165,00	-249.335,00	--	3.535,00
F25 - Einzahlungen aus Beiträgen und ähnlichen Entgelten, sonstige Sonderposten	10.510,53	--	4.000,00	1.439,10	-2.560,90	--	-9.071,43
F26 - Sonstige Investitionseinzahlungen	--	--	--	--	-0,00	--	--
<b>F27 - Summe der Einzahlungen aus Investitionstätigkeit</b>	<b>13.140,53</b>	--	<b>259.500,00</b>	<b>7.604,10</b>	<b>-251.895,90</b>	--	<b>-5.536,43</b>
F28 - Auszahlungen für immaterielle Vermögensgegenstände	--	--	2.000,00	2.000,00	0,00	--	2.000,00
F29 - Auszahlungen für Sachanlagen	24.427,84	--	531.000,00	8.982,38	-522.017,62	--	-15.445,46
F30 - Auszahlungen für Finanzanlagen	--	--	--	--	-0,00	--	--
F31 - Sonstige Investitionsauszahlungen	--	--	--	--	-0,00	--	--
<b>F32 - Summe der Auszahlungen aus Investitionstätigkeit</b>	<b>24.427,84</b>	--	<b>533.000,00</b>	<b>10.982,38</b>	<b>-522.017,62</b>	--	<b>-13.445,46</b>
<b>F33 - Saldo der Ein- und Auszahlungen aus Investitionstätigkeit</b>	<b>-11.287,31</b>	--	<b>-273.500,00</b>	<b>-3.378,28</b>	<b>270.121,72</b>	--	<b>7.909,03</b>
<b>F34 - Finanzmittelüberschuss / Finanzmittel- fehlbetrag des Teilhaushalts</b>	<b>-175.991,24</b>	--	<b>-633.845,00</b>	<b>-199.316,92</b>	<b>434.528,08</b>	--	<b>-23.325,68</b>



### 3.2 Teilhaushalt 2 - Zentrale Finanzwirtschaft

#### Teilergebnisrechnung

	Ergebnis des Haushaltsvorjahres	Übertragung aus Vorjahr	Ansatz des Haushaltsjahres einschl. Nachträge	Ergebnis des Haushaltsjahres	Abweichung im Haushaltsjahr	Übertragung in Folgejahr	Ergebnisveränderung gegenüber Haushaltsvorjahr
E1 - Steuern und ähnliche Abgaben	1.251.871,60	--	1.275.130,00	1.253.512,27	-21.617,73	--	1.640,67
E2 - Zuwendungen, allgemeine Umlagen und sonstige Transfererträge	0,00	--	0,00	--	-0,00	--	-0,00
E3 - Erträge der sozialen Sicherung	--	--	--	--	-0,00	--	--
E4 - Öffentlich-rechtliche Leistungsentgelte	--	--	--	--	-0,00	--	--
E5 - Privatrechtliche Leistungsentgelte	--	--	--	--	-0,00	--	--
E6 - Kostenerstattungen und -umlagen	--	--	--	--	-0,00	--	--
E7 - Sonstige laufende Erträge	185.600,86	--	0,00	291.388,65	291.388,65	--	105.787,79
<b>E8 - Summe der laufenden Erträge aus Verwaltungstätigkeit</b>	<b>1.437.472,46</b>	<b>--</b>	<b>1.275.130,00</b>	<b>1.544.900,92</b>	<b>269.770,92</b>	<b>--</b>	<b>107.428,46</b>
E9 - Personal- und Versorgungsaufwendungen	105,56	--	110,00	108,25	-1,75	--	2,69
E10 - Aufwendungen für Sach- und Dienstleistungen	106,30	--	--	--	-0,00	--	-106,30
E11 - Abschreibungen	--	--	--	--	-0,00	--	--
E12 - Zuwendungen, Umlagen und sonstige Transferaufwendungen	804.682,39	--	1.004.000,00	975.877,79	-28.122,21	--	171.195,40
E13 - Aufwendungen der sozialen Sicherung	--	--	--	--	-0,00	--	--
E14 - Sonstige laufende Aufwendungen	290.666,47	--	240,00	142.235,24	141.995,24	--	148.431,23
<b>E15 - Summe der laufenden Aufwendungen aus Verwaltungstätigkeit</b>	<b>1.095.560,72</b>	<b>--</b>	<b>1.004.350,00</b>	<b>1.118.221,28</b>	<b>113.871,28</b>	<b>--</b>	<b>22.660,56</b>
<b>E16 - Laufendes Ergebnis aus Verwaltungstätigkeit</b>	<b>341.911,74</b>	<b>--</b>	<b>270.780,00</b>	<b>426.679,64</b>	<b>155.899,64</b>	<b>--</b>	<b>84.767,90</b>
E17 - Zinserträge und sonstige Finanzerträge	1.794,80	--	1.490,00	1.893,10	403,10	--	98,30
E18 - Zinsaufwendungen und sonstige Finanzaufwendungen	334,73	--	0,00	1.242,14	1.242,14	--	907,41
<b>E19 - Saldo der Zins- und sonstigen Finanzerträge und -aufwendungen</b>	<b>1.460,07</b>	<b>--</b>	<b>1.490,00</b>	<b>650,96</b>	<b>-839,04</b>	<b>--</b>	<b>-809,11</b>
E20 - Ordentliches Ergebnis	343.371,81	--	272.270,00	427.330,60	155.060,60	--	83.958,79
E21 - Außerordentliches Ergebnis	--	--	--	--	-0,00	--	--
<b>E22 - Saldo aus internen Leistungsbeziehungen</b>	<b>--</b>	<b>--</b>	<b>--</b>	<b>--</b>	<b>-0,00</b>	<b>--</b>	<b>--</b>
<b>E23 - Jahresergebnis (Jahresüberschuss / Jahresfehlbetrag) des Teilhaushalts</b>	<b>343.371,81</b>	<b>--</b>	<b>272.270,00</b>	<b>427.330,60</b>	<b>155.060,60</b>	<b>--</b>	<b>83.958,79</b>



## Jahresabschluss Kleinkarlbach

---

### Teilfinanzrechnung

	Ergebnis des Haus- haltsvor- jahres	Über- tra- gung aus Vor- jahr	Ansatz des Haus- haltsjah- res ein- schl. Nach- träge	Ergebnis des Haus- haltsjah- res	Abwei- chung im Haus- haltsjahr	Über- tra- gung in Folge- jahr	Ergebnis- veränderung gegenüber Haushalts- vorjahr
<b>F16 - Saldo der laufenden Ein- und Auszahlungen aus Verwaltungstätigkeit</b>	413.428,92	--	270.780,00	300.988,78	30.208,78	--	-112.440,14
<b>F19 - Saldo der Zins- und sonstigen Finanzein- und -auszahlungen</b>	1.660,80	--	1.490,00	371,83	-1.118,17	--	-1.288,97
<b>F20 - Saldo der ordentlichen Ein- und Auszahlungen</b>	415.089,72	--	272.270,00	301.360,61	29.090,61	--	-113.729,11
<b>F21 - Saldo der außerordentlichen Ein- und Auszahlungen</b>	--	--	--	--	-0,00	--	--
<b>F22 - Saldo der Ein- und Auszahlungen aus internen Leistungsbeziehungen</b>	--	--	--	--	-0,00	--	--
<b>F23 - Saldo der ordentlichen und außerordentlichen Ein- und Auszahlungen</b>	415.089,72	--	272.270,00	301.360,61	29.090,61	--	-113.729,11
F24 - Einzahlungen aus Investitionszuwendungen	--	--	--	--	-0,00	--	--
F25 - Einzahlungen aus Beiträgen und ähnlichen Entgelten, sonstige Sonderposten	--	--	--	--	-0,00	--	--
F26 - Sonstige Investitionseinzahlungen	--	--	--	--	-0,00	--	--
<b>F27 - Summe der Einzahlungen aus Investitionstätigkeit</b>	--	--	--	--	-0,00	--	--
F28 - Auszahlungen für immaterielle Vermögensgegenstände	--	--	--	--	-0,00	--	--
F29 - Auszahlungen für Sachanlagen	--	--	--	--	-0,00	--	--
F30 - Auszahlungen für Finanzanlagen	--	--	--	--	-0,00	--	--
F31 - Sonstige Investitionsauszahlungen	--	--	--	--	-0,00	--	--
<b>F32 - Summe der Auszahlungen aus Investitionstätigkeit</b>	--	--	--	--	-0,00	--	--
<b>F33 - Saldo der Ein- und Auszahlungen aus Investitionstätigkeit</b>	--	--	--	--	-0,00	--	--
<b>F34 - Finanzmittelüberschuss / Finanzmittelfehlbetrag des Teilhaushalts</b>	415.089,72	--	272.270,00	301.360,61	29.090,61	--	-113.729,11



## 4 Bilanz zum 31.12.2020

### 4.1 Bilanz ohne Konten zum 31.12.2020

	Ergebnis 2019	Ergebnis 2020
<b>A1 - Anlagevermögen</b>	<b>9.641.401,56</b>	<b>9.482.708,08</b>
<b>A1.1 - Immaterielle Vermögensgegenstände</b>	<b>398.107,98</b>	<b>392.026,43</b>
A1.1.1 - Gewerbliche Schutzrechte und ähnliche Recht und Werte sowie Lizenzen an solchen Rechten und Werten	--	--
A1.1.2 - Geleistete Zuwendungen	101.594,48	100.519,48
A1.1.3 - Gezahlte Investitionszuschüsse	296.513,50	291.506,95
A1.1.4 - Geschäfts- oder Firmenwert	--	--
A1.1.5 - Anzahlungen auf immaterielle Vermögensgegenstände	--	--
<b>A1.2 - Sachanlagen</b>	<b>8.786.880,00</b>	<b>8.634.268,07</b>
A1.2.1 - Wald, Forsten	910.554,72	910.554,72
A1.2.2 - Sonstige unbebaute Grundstücke und grundstücksgleiche Rechte	809.045,89	803.858,75
A1.2.3 - Bebaute Grundstücke und grundstücksgleiche Rechte	2.110.027,04	2.056.929,65
A1.2.4 - Infrastrukturvermögen	4.855.700,35	4.760.631,97
A1.2.5 - Bauten auf fremdem Grund und Boden	--	--
A1.2.6 - Kunstgegenstände, Denkmäler	--	--
A1.2.7 - Maschinen, technische Anlagen, Fahrzeuge	30.487,00	27.361,00
A1.2.8 - Betriebs- und Geschäftsausstattung	26.313,21	30.180,19
A1.2.9 - Pflanzen und Tiere	--	--
A1.2.10 - Geleistete Anzahlungen, Anlagen im Bau	44.751,79	44.751,79
<b>A1.3 - Finanzanlagen</b>	<b>456.413,58</b>	<b>456.413,58</b>
A1.3.1 - Anteile an verbundenen Unternehmen	--	--
A1.3.2 - Ausleihungen an verbundene Unternehmen	--	--
A1.3.3 - Beteiligungen	--	--
A1.3.4 - Ausleihungen an Unternehmen, mit denen ein Beteiligungsverhältnis besteht	--	--
A1.3.5 - Sondervermögen, Zweckverbände, Anstalten des öffentlichen Rechts, rechtsfähige kommunale Stiftungen	441.688,37	441.688,37
A1.3.6 - Ausleihungen an Sondervermögen, Zweckverbände, Anstalten des öffentlichen Rechts, rechtsfähige kommunale Stiftungen	--	--
A1.3.7 - Sonstige Wertpapiere des Anlagevermögens	14.725,21	14.725,21
A1.3.8 - Sonstige Ausleihungen	--	--
<b>A2 - Umlaufvermögen</b>	<b>1.262.027,56</b>	<b>1.349.213,37</b>
<b>A2.1 - Vorräte</b>	<b>--</b>	<b>--</b>
A2.1.1 - Roh-, Hilfs- und Betriebsstoffe	--	--
A2.1.2 - Unfertige Erzeugnisse, unfertige Leistungen	--	--
A2.1.3 - Fertige Erzeugnisse, fertige Leistungen und Waren	--	--
A2.1.4 - Geleistete Anzahlungen auf Vorräte	--	--
<b>A2.2 - Forderungen und sonstige Vermögensgegenstände</b>	<b>1.262.027,56</b>	<b>1.349.213,37</b>
A2.2.1 - Öffentlich-rechtliche Forderungen, Forderungen aus Transferleistungen	36.861,82	20.636,65
A2.2.2 - Privatrechtliche Forderungen aus Lieferungen und Leistungen	1.914,36	4.826,93



## Jahresabschluss Kleinkarlbach

---

	Ergebnis 2019	Ergebnis 2020
A2.2.3 - Forderungen gegen verbundene Unternehmen	--	--
A2.2.4 - Forderungen gegen Unternehmen, mit denen ein Beteiligungsverhältnis besteht	--	--
A2.2.5 - Forderungen gegen Sondervermögen, Zweckverbände, Anstalten des öffentlichen Rechts, rechtsfähige kommunale Stiftungen	165,36	90,79
A2.2.6 - Forderungen gegen den sonstigen öffentlichen Bereich	1.223.086,02	1.323.659,00
A2.2.7 - Sonstige Vermögensgegenstände	0,00	0,00
A2.3 - Wertpapiere des Umlaufvermögens	--	--
A2.3.1 - Anteile an verbundenen Unternehmen	--	--
A2.3.2 - Sonstige Wertpapiere des Umlaufvermögens	--	--
A2.4 - Kassenbestand, Bundesbankguthaben, Guthaben bei der Europäischen Zentralbank, Guthaben bei Kreditinstituten und Schecks	--	--
<b>A3 - Ausgleichsposten für latente Steuern</b>	<b>--</b>	<b>--</b>
<b>A4 - Rechnungsabgrenzungsposten</b>	<b>2.059,09</b>	<b>2.057,20</b>
A4.1 - Disagio	--	--
A4.2 - Sonstige Rechnungsabgrenzungsposten	2.059,09	2.057,20
<b>A5 - Nicht durch Eigenkapital gedeckter Fehlbetrag</b>	<b>--</b>	<b>--</b>
<b>Summe Aktiva</b>	<b>10.905.488,21</b>	<b>10.833.978,65</b>
<b>P1 - Eigenkapital</b>	<b>6.439.776,82</b>	<b>6.576.797,69</b>
<b>P1.1 - Kapitalrücklage</b>	<b>6.372.178,60</b>	<b>6.439.776,82</b>
<b>P1.2 - Sonstige Rücklagen</b>	<b>--</b>	<b>--</b>
P1.3 - Jahresüberschuss / Jahresfehlbetrag	67.598,22	137.020,87
P1.4 - Nicht durch Eigenkapital gedeckter Fehlbetrag	--	--
<b>P2 - Sonderposten</b>	<b>4.248.193,84</b>	<b>4.014.901,69</b>
P2.1 - Sonderposten für Belastungen aus dem kommunalen Finanzausgleich	290.444,00	141.209,00
P2.2 - Sonderposten zum Anlagevermögen	3.856.751,74	3.771.395,20
P2.2.1 - Sonderposten aus Zuwendungen	796.484,06	783.889,62
P2.2.2 - Sonderposten aus Beiträgen und ähnlichen Entgelten	3.049.047,68	2.976.285,58
P2.2.3 - Sonderposten aus Anzahlungen für Anlagevermögen	11.220,00	11.220,00
P2.3 - Sonderposten für den Gebührenaussgleich	32.520,50	36.223,00
P2.4 - Sonderposten mit Rücklageanteil	--	--
P2.5 - Sonderposten aus Grabnutzungsentgelten	47.629,60	46.418,49
P2.6 - Sonderposten aus Anzahlungen für Grabnutzungsentgelte	--	--
P2.7 - Sonstige Sonderposten	20.848,00	19.656,00
<b>P3 - Rückstellungen</b>	<b>121.232,66</b>	<b>121.923,30</b>
P3.1 - Rückstellungen für Pensionen und ähnliche Verpflichtungen	120.411,00	119.063,00
P3.2 - Steuerrückstellungen	--	--
P3.3 - Rückstellungen für latente Steuern	--	--
P3.4 - Sonstige Rückstellungen	821,66	2.860,30
<b>P4 - Verbindlichkeiten</b>	<b>96.022,67</b>	<b>120.022,19</b>
P4.1 - Anleihen	--	--
P4.2 - Verbindlichkeiten aus Kreditaufnahmen	--	--
P4.2.1 - Verbindlichkeiten aus Kreditaufnahmen für Investitionen	--	--
P4.2.2 - Verbindlichkeiten aus Kreditaufnahmen zur Liquiditätssicherung	--	--



## Jahresabschluss Kleinkarlbach

---

	Ergebnis 2019	Ergebnis 2020
P4.3 - Verbindlichkeiten aus Vorgängen, die Kreditaufnahmen wirtschaftlich gleichkommen	--	--
P4.4 - Erhaltene Anzahlungen auf Bestellungen	--	--
P4.5 - Verbindlichkeiten aus Lieferungen und Leistungen	10.195,66	10.780,67
P4.6 - Verbindlichkeiten aus Transferleistungen	0,00	0,00
P4.7 - Verbindlichkeiten gegenüber verbundenen Unternehmen	--	--
P4.8 - Verbindlichkeiten gegenüber Unternehmen, mit denen ein Beteiligungsverhältnis besteht	--	--
P4.9 - Verbindlichkeiten gegenüber Sondervermögen, Zweckverbänden, Anstalten des öffentlichen Rechts, rechtsfähigen kommunalen Stiftungen	187,04	578,83
P4.10 - Verbindlichkeiten gegenüber dem sonstigen öffentlichen Bereich	76.586,92	99.033,59
P4.11 - Sonstige Verbindlichkeiten	9.053,05	9.629,10
P5 - Rechnungsabgrenzungsposten	262,22	333,78
<b>Summe Passiva</b>	<b>10.905.488,21</b>	<b>10.833.978,65</b>



## 4.2 Bilanz mit Konten zum 31.12.2020

	2019	2020
<b>A1 - Anlagevermögen</b>	<b>9.641.401,56</b>	<b>9.482.708,08</b>
<b>A1.1 - Immaterielle Vermögensgegenstände</b>	<b>398.107,98</b>	<b>392.026,43</b>
A1.1.1 - Gewerbliche Schutzrechte und ähnliche Recht und Werte sowie Lizenzen an solchen Rechten und Werten	--	--
A1.1.2 - Geleistete Zuwendungen	101.594,48	100.519,48
012430 - an Gemeinden und Gemeindeverbände	101.594,48	98.686,48
012520 - an sonstigen privaten Bereich	--	1.833,00
A1.1.3 - Gezahlte Investitionszuschüsse	296.513,50	291.506,95
013310 - an Eigenbetriebe	57.679,20	62.326,48
013420 - an Land	90.898,09	84.790,75
013430 - an Gemeinden und Gemeindeverbände	137.479,75	135.011,87
013520 - an sonstigen privaten Bereich	10.456,46	9.377,85
A1.1.4 - Geschäfts- oder Firmenwert	--	--
A1.1.5 - Anzahlungen auf immaterielle Vermögensgegenstände	--	--
<b>A1.2 - Sachanlagen</b>	<b>8.786.880,00</b>	<b>8.634.268,07</b>
A1.2.1 - Wald, Forsten	910.554,72	910.554,72
021100 - Mischwald	320.215,00	320.215,00
021200 - Laubwald	340.209,57	340.209,57
021300 - Nadelwald	248.396,15	248.396,15
021400 - Gehölz	1.734,00	1.734,00
A1.2.2 - Sonstige unbebaute Grundstücke und grundstücksgleiche Rechte	809.045,89	803.858,75
022300 - Kleingartenanlagen, Gartenland	452,53	452,53
022400 - Sportflächen	2.969,00	2.707,00
022500 - Kinderspielplätze	74.773,65	74.683,59
022900 - Sonstige Grünflächen	22.044,04	21.350,04
023100 - Ackerland	579,50	579,50
023500 - Streuobstwiesen	1.792,00	1.792,00
023700 - landwirtschaftliche Weingärten	9.536,00	9.536,00
023800 - landwirtschaftliche Obstanbauflächen	1.637,16	1.637,16
023900 - Sonstige (Ackerland, etc.)	915,00	915,00
024100 - Ökoflächen, Ausgleichsflächen	423.150,09	421.387,09
024200 - Lärmschutz	154.014,73	151.636,65
026100 - Flüsse und Bäche	27.388,14	27.388,14
026200 - Seen und Teiche	18.129,50	18.129,50
026900 - Sonstige Gewässer	5.434,20	5.434,20
029500 - Kompostplätze, Wertstoffsammelplätze	4.793,19	4.793,19
029900 - sonstige unbebaute Grundstücke	61.437,16	61.437,16
A1.2.3 - Bebaute Grundstücke und grundstücksgleiche Rechte	2.110.027,04	2.056.929,65
031100 - Einfamilienhäuser	13.827,85	13.703,89
031200 - Mehrfamilienhäuser	865.135,08	852.171,50
032600 - Freizeiteinrichtungen	21.754,00	21.563,00



## Jahresabschluss Kleinkarlbach

---

	2019	2020
039100 - Gemeinschafts-, Bürgerhäuser, Stadthallen	897.775,45	867.419,13
039210 - Friedhofsgebäude, Leichenhallen - Friedhofsgebäude / Leichenhallen mit Nebenanlagen	229.816,88	222.298,35
039910 - sonstige Gebäude, Bauten - Grillhütten	81.717,78	79.773,78
A1.2.4 - Infrastrukturvermögen	4.855.700,35	4.760.631,97
041200 - Brücken	399.696,25	387.614,88
047320 - Abwassersammlungsanlagen - Regenbauwerke	7.712,01	7.712,01
048240 - Straßen - Gemeindestraßen	2.398.875,16	2.373.528,27
048250 - Straßen - Gehwege	206.456,08	211.490,36
048310 - Wege - Fußwege	192.369,36	187.425,40
048320 - Wege - Wanderwege	2.464,00	2.179,00
048340 - Wege - landwirtschaftliche Wege	1.337.284,92	1.288.780,68
048410 - Plätze - Parkplätze	153.447,57	150.862,05
048420 - Plätze - Dorfplätze	26.685,42	26.685,42
048440 - Plätze - Festplätze, Veranstaltungsplätze	42.106,90	40.645,18
048710 - Straßenbeleuchtung - Strom	27.919,00	24.201,00
049290 - wasserbauliche Anlagen und Anlagen des Hochwasserschutzes - sonstige Gewässerbauten und deren Messeinrichtungen	49.471,85	48.647,85
049310 - Öffentlicher Personennahverkehr - Bahnhöfe, Buswartehallen, sonstige Wartehallen	11.206,83	10.854,87
049600 - Spring-, Trink- und Zierbrunnen	5,00	5,00
A1.2.5 - Bauten auf fremdem Grund und Boden	--	--
A1.2.6 - Kunstgegenstände, Denkmäler	--	--
A1.2.7 - Maschinen, technische Anlagen, Fahrzeuge	30.487,00	27.361,00
071830 - Zusatzgeräte für Fahrzeuge - Mäheinrichtungen	1,00	1,00
071890 - Zusatzgeräte für Fahrzeuge - sonstige Zusatzgeräte	1.584,00	1.170,00
071900 - sonstige Fahrzeuge	1,00	1,00
072100 - Energieversorgung	27.437,00	24.803,00
072400 - technische Anlagen zum Bau und zur Unterhaltung der Infrastruktur und Landschaftspflege	1.461,00	1.383,00
072910 - Sonstige - Überwachungs- und Kontrollanlagen	2,00	2,00
073120 - Turmuhren/Uhrenanlagen	1,00	1,00
A1.2.8 - Betriebs- und Geschäftsausstattung	26.313,21	30.180,19
082110 - Betriebsausstattung - Werkstätteneinrichtungen/Betriebseinrichtungen	21.712,21	17.821,19
082210 - Geschäftsausstattung - Büromöbel	2,00	2,00
082220 - Geschäftsausstattung - Büromaschinen	1,00	1,00
082240 - Geschäftsausstattung - Hardware	640,00	8.583,00
082300 - Medienbestand der Bibliotheken und Büchereien	3.300,00	3.300,00
082400 - Geringwertige Vermögensgegenstände	27,00	27,00
082900 - sonstige Betriebs- und Geschäftsausstattung	631,00	446,00
A1.2.9 - Pflanzen und Tiere	--	--
A1.2.10 - Geleistete Anzahlungen, Anlagen im Bau	44.751,79	44.751,79
096100 - Anlagen im Bau	44.751,79	44.751,79
<b>A1.3 - Finanzanlagen</b>	<b>456.413,58</b>	<b>456.413,58</b>
A1.3.1 - Anteile an verbundenen Unternehmen	--	--



## Jahresabschluss Kleinkarlbach

	2019	2020
A1.3.2 - Ausleihungen an verbundene Unternehmen	--	--
A1.3.3 - Beteiligungen	--	--
A1.3.4 - Ausleihungen an Unternehmen, mit denen ein Beteiligungsverhältnis besteht	--	--
A1.3.5 - Sondervermögen, Zweckverbände, Anstalten des öffentlichen Rechts, rechtsfähige kommunale Stiftungen	441.688,37	441.688,37
121900 - Sonstige	441.687,37	441.687,37
123100 - Zweckverbände	1,00	1,00
A1.3.6 - Ausleihungen an Sondervermögen, Zweckverbände, Anstalten des öffentlichen Rechts, rechtsfähige kommunale Stiftungen	--	--
A1.3.7 - Sonstige Wertpapiere des Anlagevermögens	14.725,21	14.725,21
131200 - Nichtbörsennotierte Aktien	14.725,21	14.725,21
A1.3.8 - Sonstige Ausleihungen	--	--
<b>A2 - Umlaufvermögen</b>	<b>1.262.027,56</b>	<b>1.349.213,37</b>
<b>A2.1 - Vorräte</b>	<b>--</b>	<b>--</b>
A2.1.1 - Roh-, Hilfs- und Betriebsstoffe	--	--
A2.1.2 - Unfertige Erzeugnisse, unfertige Leistungen	--	--
A2.1.3 - Fertige Erzeugnisse, fertige Leistungen und Waren	--	--
A2.1.4 - Geleistete Anzahlungen auf Vorräte	--	--
<b>A2.2 - Forderungen und sonstige Vermögensgegenstände</b>	<b>1.262.027,56</b>	<b>1.349.213,37</b>
A2.2.1 - Öffentlich-rechtliche Forderungen, Forderungen aus Transferleistungen	36.861,82	20.636,65
151510 - ör Gebührenforderungen gegen private Unternehmen	5.683,74	0,00
151590 - ör Gebührenforderungen gegen den sonstigen privaten Bereich	0,00	230,00
153420 - Steuerforderungen gegen das Land	15.839,67	4.192,93
153510 - Steuerforderungen gegen private Unternehmen	29,85	8.286,09
153590 - Steuerforderungen gegen den sonstigen privaten Bereich	4.505,76	2.457,70
154410 - Forderungen aus Transferleistungen - gegen den öffentlichen Bereich - gegen den Bund	5.823,46	0,00
154420 - Forderungen aus Transferleistungen gegen das Land	1.458,29	0,00
154440 - Forderungen aus Transferleistungen gegen Zweckverbände	0,00	646,94
155420 - Sonstige öffentlich-rechtliche Forderungen gegen das Land	0,00	91,55
155430 - Sonstige öffentlich-rechtliche Forderungen gegen Gemeinden und Gemeindeverbände	211,86	1.120,51
155510 - Sonstige öffentlich-rechtliche Forderungen gegen private Unternehmen	3.191,87	3.361,51
155590 - Sonstige öffentlich-rechtliche Forderungen gegen den sonstigen privaten Bereich	117,32	249,42
A2.2.2 - Privatrechtliche Forderungen aus Lieferungen und Leistungen	1.914,36	4.826,93
165100 - Forderungen aus Lieferungen und Leistungen gegen private Unternehmen	739,90	4.028,77
165900 - Forderungen aus Lieferungen und Leistungen gegen den sonstigen privaten Bereich	1.174,46	798,16
211002 - Pauschalwertberichtigung zu Bilanzkennziffer 2.2.2	-0,00	0,00
A2.2.3 - Forderungen gegen verbundene Unternehmen	--	--
A2.2.4 - Forderungen gegen Unternehmen, mit denen ein Beteiligungsverhältnis besteht	--	--
A2.2.5 - Forderungen gegen Sondervermögen, Zweckverbände, Anstalten des öffentlichen Rechts, rechtsfähige kommunale Stiftungen	165,36	90,79
163100 - Forderungen aus Lieferungen und Leistungen gegen Eigenbetriebe	165,36	90,79
A2.2.6 - Forderungen gegen den sonstigen öffentlichen Bereich	1.223.086,02	1.323.659,00
164200 - Forderungen aus Lieferungen und Leistungen gegen das Land	92,88	305,01



## Jahresabschluss Kleinkarlbach

---

	2019	2020
164400 - Forderungen aus Lieferungen und Leistungen gegen Zweckverbände	18.630,01	16.532,56
164800 - Forderungen aus Lieferungen und Leistungen gegen sonstige öffentliche Sonderrechnungen	299,00	0,00
164900 - Forderungen aus Lieferungen und Leistungen gegen den sonstigen öffentlichen Bereich	725,00	910,00
174310 - gegen Gemeinden und Gemeindeverbände - laufendes Verrechnungskonto	1.203.339,13	1.305.911,43
A2.2.7 - Sonstige Vermögensgegenstände	0,00	0,00
A2.3 - Wertpapiere des Umlaufvermögens	--	--
A2.3.1 - Anteile an verbundenen Unternehmen	--	--
A2.3.2 - Sonstige Wertpapiere des Umlaufvermögens	--	--
A2.4 - Kassenbestand, Bundesbankguthaben, Guthaben bei der Europäischen Zentralbank, Guthaben bei Kreditinstituten und Schecks	--	--
<b>A3 - Ausgleichsposten für latente Steuern</b>	--	--
<b>A4 - Rechnungsabgrenzungsposten</b>	<b>2.059,09</b>	<b>2.057,20</b>
A4.1 - Disagio	--	--
A4.2 - Sonstige Rechnungsabgrenzungsposten	2.059,09	2.057,20
195100 - Sonstige aktive Rechnungsabgrenzungsposten	2.059,09	2.057,20
<b>A5 - Nicht durch Eigenkapital gedeckter Fehlbetrag</b>	--	--
<b>Summe Aktiva</b>	<b>10.905.488,21</b>	<b>10.833.978,65</b>



## Jahresabschluss Kleinkarlbach

	2019	2020
<b>P1 - Eigenkapital</b>	<b>6.439.776,82</b>	<b>6.576.797,69</b>
<b>P1.1 - Kapitalrücklage</b>	<b>6.372.178,60</b>	<b>6.439.776,82</b>
201100 - Ergebnisvortrag (Kapitalrücklage zum 01.01.2007 abzüglich Ergebnisse der Jahre 2007 bis 2012)	7.631.883,89	7.631.883,89
201102 - Ergebnis 2013	-224.614,33	-224.614,33
201103 - Ergebnis 2014	-331.190,02	-331.190,02
201104 - Ergebnis 2015	-294.687,68	-294.687,68
201105 - Ergebnis 2016	-202.835,17	-202.835,17
201106 - Ergebnis 2017	-211.447,83	-211.447,83
201107 - Ergebnis 2018	5.069,74	5.069,74
201108 - Ergebnis 2019	--	67.598,22
<b>P1.2 - Sonstige Rücklagen</b>	<b>--</b>	<b>--</b>
P1.3 - Jahresüberschuss / Jahresfehlbetrag	67.598,22	137.020,87
P1.4 - Nicht durch Eigenkapital gedeckter Fehlbetrag	--	--
<b>P2 - Sonderposten</b>	<b>4.248.193,84</b>	<b>4.014.901,69</b>
P2.1 - Sonderposten für Belastungen aus dem kommunalen Finanzausgleich	290.444,00	141.209,00
220100 - Sonderposten für Belastungen aus dem kommunalen Finanzausgleich	290.444,00	141.209,00
P2.2 - Sonderposten zum Anlagevermögen	3.856.751,74	3.771.395,20
P2.2.1 - Sonderposten aus Zuwendungen	796.484,06	783.889,62
231420 - Sonderposten aus Zuwendungen vom Land	701.228,08	687.141,26
231430 - Sonderposten aus Zuwendungen von Gemeinden und Gemeindeverbänden	21.624,00	27.499,00
231460 - aus Zuwendungen - vom öffentlichen Bereich - von Sparkassen	3.120,00	2.881,00
231470 - Sonderposten aus Zuwendungen von rechtsfähigen Stiftungen	9.242,00	9.090,00
231510 - aus Zuwendungen von privaten Unternehmen	51.126,98	47.755,36
231590 - Sonderposten aus Zuwendungen vom sonstigen privaten Bereich	10.143,00	9.523,00
P2.2.2 - Sonderposten aus Beiträgen und ähnlichen Entgelten	3.049.047,68	2.976.285,58
232510 - aus Beiträgen und ähnlichen Entgelten von privaten Unternehmen	3.049.047,68	2.976.285,58
P2.2.3 - Sonderposten aus Anzahlungen für Anlagevermögen	11.220,00	11.220,00
233100 - Anzahlungen auf Sonderposten aus Zuwendungen	11.220,00	11.220,00
P2.3 - Sonderposten für den Gebührenaussgleich	32.520,50	36.223,00
234200 - für den Gebührenaussgleich (Weinbergshut)	10.601,87	13.353,36
234300 - für den Gebührenaussgleich (Wirtschaftswegeunterhaltung)	18.939,24	22.869,64
234400 - für den Gebührenaussgleich (Wirtschaftswegebau)	2.979,39	0,00
P2.4 - Sonderposten mit Rücklageanteil	--	--
P2.5 - Sonderposten aus Grabnutzungsentgelten	47.629,60	46.418,49
236200 - Grabnutzungsentgelte	47.629,60	46.418,49
P2.6 - Sonderposten aus Anzahlungen für Grabnutzungsentgelte	--	--
P2.7 - Sonstige Sonderposten	20.848,00	19.656,00
239100 - Kostenerstattungen Ausgleichsmaßnahmen	20.848,00	19.656,00
<b>P3 - Rückstellungen</b>	<b>121.232,66</b>	<b>121.923,30</b>
P3.1 - Rückstellungen für Pensionen und ähnliche Verpflichtungen	120.411,00	119.063,00
242110 - für Versorgungsempfänger - Beamte - Pensionsrückstellungen	67.973,00	67.493,00



## Jahresabschluss Kleinkarlbach

	2019	2020
242120 - für Versorgungsempfänger - Beamte - Beihilferückstellungen	12.037,00	11.436,00
243100 - Ehrensoldrückstellungen für aktive Ehrenbeamte	0,00	938,00
243200 - Ehrensoldrückstellungen für nicht-aktive Ehrenbeamte (Versorgungsempfänger)	40.401,00	39.196,00
P3.2 - Steuerrückstellungen	--	--
P3.3 - Rückstellungen für latente Steuern	--	--
P3.4 - Sonstige Rückstellungen	821,66	2.860,30
291100 - Rückstellungen für nicht in Anspruch genommenen Urlaub	821,66	2.860,30
<b>P4 - Verbindlichkeiten</b>	<b>96.022,67</b>	<b>120.022,19</b>
P4.1 - Anleihen	--	--
P4.2 - Verbindlichkeiten aus Kreditaufnahmen	--	--
P4.2.1 - Verbindlichkeiten aus Kreditaufnahmen für Investitionen	--	--
P4.2.2 - Verbindlichkeiten aus Kreditaufnahmen zur Liquiditätssicherung	--	--
P4.3 - Verbindlichkeiten aus Vorgängen, die Kreditaufnahmen wirtschaftlich gleichkommen	--	--
P4.4 - Erhaltene Anzahlungen auf Bestellungen	--	--
P4.5 - Verbindlichkeiten aus Lieferungen und Leistungen	10.195,66	10.780,67
355100 - Verbindlichkeiten aus Lieferungen und Leistungen gegenüber privaten Unternehmen	8.334,05	8.941,66
355900 - Verbindlichkeiten aus Lieferungen und Leistungen gegenüber dem sonstigen privaten Bereich	1.861,61	1.839,01
P4.6 - Verbindlichkeiten aus Transferleistungen	0,00	0,00
P4.7 - Verbindlichkeiten gegenüber verbundenen Unternehmen	--	--
P4.8 - Verbindlichkeiten gegenüber Unternehmen, mit denen ein Beteiligungsverhältnis besteht	--	--
P4.9 - Verbindlichkeiten gegenüber Sondervermögen, Zweckverbänden, Anstalten des öffentlichen Rechts, rechtsfähigen kommunalen Stiftungen	187,04	578,83
353100 - Verbindlichkeiten aus Lieferungen und Leistungen gegenüber Eigenbetrieben	187,04	578,83
P4.10 - Verbindlichkeiten gegenüber dem sonstigen öffentlichen Bereich	76.586,92	99.033,59
354200 - Verbindlichkeiten aus Lieferungen und Leistungen gegenüber dem Land	1.448,00	924,41
354300 - Verbindlichkeiten aus Lieferungen und Leistungen gegenüber Gemeinden und Gemeindeverbänden	241,07	664,16
354400 - Verbindlichkeiten aus Lieferungen und Leistungen gegenüber Zweckverbänden	14.518,52	15.617,83
364200 - Verbindlichkeiten aus Transferleistungen gegenüber dem Land	0,00	596,77
364300 - Verbindlichkeiten aus Transferleistungen gegenüber Gemeinden und Gemeindeverbänden	8.164,00	30.416,87
364400 - Verbindlichkeiten aus Transferleistungen gegenüber Zweckverbänden	3.258,22	7.218,67
364900 - Verbindlichkeiten aus Transferleistungen gegenüber dem sonstigen öffentlichen Bereich	8.079,51	1.298,44
374412 - Sonstige Verbindlichkeiten gegenüber Zweckverbänden (Forstzweckverband)	40.877,60	42.296,44
P4.11 - Sonstige Verbindlichkeiten	9.053,05	9.629,10
376301 - Sonstige (Vermächtnis Dietz)	5.743,10	5.743,10
379210 - Mietkautionen	3.309,95	3.886,00
P5 - Rechnungsabgrenzungsposten	262,22	333,78
391100 - aus erhaltenen Zuwendungen	26,00	0,00
399900 - Sonstige passive Rechnungsabgrenzungsposten	--	26,00
399999 - Passiver RAP	236,22	307,78
<b>Summe Passiva</b>	<b>10.905.488,21</b>	<b>10.833.978,65</b>



## 5 Anhang

### 5.1 Allgemeine Angaben

Der Jahresabschluss zum 31. Dezember 2020 wurde nach der Verordnung über die Aufstellung und Ausführung des Haushaltsplans der Gemeinde mit doppelter Buchführung (Gemeindehaushaltsverordnung – GemHVO) aufgestellt.

Gemäß § 108 GemO in Verbindung mit § 48 GemHVO ist der Anhang ein Bestandteil des Jahresabschlusses. Im Anhang sind die wesentlichen Posten der Bilanz, der Ergebnisrechnung und der Finanzrechnung zu erläutern und deren Abweichungen im Vergleich zum Vorjahr darzustellen.

Ferner werden u.a. die verwendeten Bilanzierungs- und Bewertungsmethoden erläutert und Zusatzinformationen angegeben, welche für die Beurteilung des Jahresabschlusses eine besondere Bedeutung haben.

Auf Negativangaben wird an den entsprechenden Stellen verzichtet, d.h. dass Bilanzpositionen mit einem Wert von 0,00 Euro nicht aufgeführt werden.

Aus rechentechnischen Gründen können in Tabellen und bei Verweisen Rundungsdifferenzen zu den sich mathematisch exakt ergebenden Werten (Geldeinheiten, Prozentangaben usw.) auftreten.

### 5.2 Erläuterungen zum Ausweis, Bilanzierung und Bewertung

Die Gliederung der Bilanz erfolgte nach den Vorschriften zu § 47 GemHVO.

Vermögensgegenstände des Anlagevermögens, die vor dem 01.01.2020 angeschafft wurden, sind nach den Vorschriften der Gemeindeeröffnungsbilanzbewertungsverordnung (GemEBilBewVO) grundsätzlich mit den Anschaffungs- oder Herstellungskosten gemäß § 34 Abs. 1 GemHVO, vermindert um Abschreibungen nach § 35 GemHVO, angesetzt. Hiervon wurde abgewichen, wenn die tatsächlichen Anschaffungs- oder Herstellungskosten nicht oder nur mit unverhältnismäßigem Aufwand ermittelt werden können. In diesen Fällen wurden entsprechende Erfahrungswerte bzw. Ersatzwerte (z.B. Bodenrichtwerte für Grundstücke, Gebäudebewertung nach dem Ertrags-/ Sachwertverfahren, etc.), vermindert um die Abschreibungen, herangezogen.

Forderungen und sonstige Vermögensgegenstände sind gemäß § 34 Abs. 5 GemHVO mit dem Nennwert angesetzt, Verbindlichkeiten gemäß § 34 Abs. 6 GemHVO mit ihrem Rückzahlungsbetrag.

Die Rückstellungen wurden gemäß § 36 GemHVO mit dem Betrag ihrer voraussichtlichen Inanspruchnahme gebildet und beinhalten alle erkennbaren Risiken und ungewisse Verpflichtungen in angemessener Höhe.

Die Abschreibungen wurden nach Maßgabe der Abschreibungstabelle für kommunale Gebietskörperschaften unter Berücksichtigung der erwarteten wirtschaftlichen, technischen und rechtlichen Nutzungsdauer festgelegt. Planmäßige Abschreibungen erfolgen ausschließlich linear. Abweichungen werden an entsprechender Position erläutert.

Empfangene Zuwendungen sowie Beiträge und ähnliche Entgelte für Investitionstätigkeiten werden gemäß § 38 GemHVO mit dem Einzahlungswert als Sonderposten passiviert und je nach Art ihrer Herkunft oder Verwendung ergebniswirksam aufgelöst.

Darüber hinaus sind für die Bilanz auch die nach den gesetzlichen Bestimmungen geforderten Abgrenzungen bzw. jahresgerechten Zuordnungen erfolgt und die entsprechenden Rechnungsabgrenzungsposten gemäß § 37 GemHVO gebildet.



Die detaillierte Darstellung der gewählten Bilanzierungs- und Bewertungsmethoden wird unter 5.6 erläutert. Abweichungen von den bisher angewandten Bilanzierungs- und Bewertungsmethoden fanden nicht statt.

In die Herstellungskosten wurden keine Zinsen für Fremdkapital einbezogen.

Die Bildung von Rückstellungen für unterlassene Instandhaltung werden, sofern gebildet, an der entsprechenden Stelle erläutert.



## 5.3 Erläuterungen zu den Posten der Bilanz

### 5.3.1 Erläuterungen zur Bilanz - Aktiva

Die Aktivseite der Bilanz gliedert sich gemäß § 47 Abs. 4 GemHVO in das Anlagevermögen, das Umlaufvermögen, den Ausgleichsposten für latente Steuern, die Rechnungsabgrenzungsposten sowie den nicht durch Eigenkapital gedeckten Fehlbetrag.

Die Veränderungen dieser Bilanzpositionen sind gemäß § 48 Abs. 1 GemHVO zu erläutern.

Die Entwicklung des Anlagevermögens und der Vermögensgegenstände im Vergleich zum Jahresabschluss 2019 ist gemäß § 108 Abs. 3 Nr. 3 GemO in der Anlagenübersicht als Anlage zum Jahresabschluss beizufügen und dort zu entnehmen.

Die Entwicklung der Forderungen im Umlaufvermögen ist gemäß § 108 Abs. 3 Nr. 4 GemO in der Forderungsübersicht als Anlage beizufügen.

#### 5.3.1.1 Immaterielle Vermögensgegenstände

Bei immateriellen Vermögensgegenständen handelt es sich um Vermögensgegenstände ohne physische Substanz. Dies sind Rechte und Möglichkeiten mit besonderen Vorteilen, zu deren Erlangung bei der Gemeinde Aufwendungen entstanden und die selbstständig bewertbar sind. Sie sind als Anschaffungs- oder Herstellungskosten zu bilanzieren und planmäßig abzuschreiben.

Die immateriellen Vermögensgegenstände wurden zum Bilanzstichtag durch eine Buchinventur erfasst. Der Einzelnachweis ergibt sich aus der Anlagenbuchhaltung.

	2019	2020	Veränderung
1.1.2 Geleistete Zuwendungen	101.594,48	100.519,48	-1.075,00
1.1.3 Gezahlte Investitionszuschüsse	296.513,50	291.506,95	-5.006,55
<b>Summe 1.1 Immaterielle Vermögensgegenstände</b>	<b>398.107,98</b>	<b>392.026,43</b>	<b>-6.081,55</b>

**Die immateriellen Vermögensgegenstände umfassen geleistete Zuwendungen und gezahlte Investitionskostenzuschüsse.**

#### **geleistete Zuwendungen**

##### **Kto. 012430 (Investitionskostenzuschüsse an Gemeinden und Gemeindeverbände)**

- aus 2009 für die Kostenbeteiligung am Leuchttransparent für das Feuerwehrhaus Kirchheim-Kleinkarlbach (Afa 10 Jahre; zum 31.12.2020 verbleibt noch ein **Erinnerungswert von 1 €**),
- aus 2009 für die Kostenbeteiligung an den Kosten der Außenanlage des Feuerwehrhauses Kirchheim-Kleinkarlbach (Afa 35 Jahre; zum 31.12.2020 verbleibt noch ein **Restbuchwert von 28.417,00 €**),
- aus 2008 für die Kostenbeteiligung an den Grunderwerbs- und Erschließungskosten des Feuerwehrhauses Kirchheim-Kleinkarlbach (nicht abschreibbar, **Buchwert zum 31.12.2020; 43.510,48 €**),
- aus 2011 für die Leerrohrverlegung (Breitbandversorgung); zum 31.12.2020 verbleibt ein **Restbuchwert von 26.758,00 €**

##### **Kto. 012520 (Zuschuss an den sonstigen privaten Bereich)**

**2020 wurde ein neuer immaterieller Vermögensgegenstand aus einer Zuwendung der Ortsgemeinde an den Förderverein der FFW Kleinkarlbach in Höhe von 2.000 € zu den Anschaffungskosten für eine Zelterweiterung aktiviert, Restbuchwert zum 31.12.2020: 1.833,00 €.**

**Die Veränderungen bei den immateriellen Vermögensgegenstände aus Zuwendungen ergeben sich aus Gesamtabschreibungen von 3.075,00 € und dem Zugang bei Kto. 012520 von 2.000 €.**



**gezahlten Investitionskostenzuschüsse**

**Kto. 013310 (Investitionszuschüsse an Eigenbetriebe)**

- IKZ an die Verbandsgemeindewerke für Straßenoberflächenentwässerung, die über 40 Jahre abgeschrieben werden. Ältere Zuschüsse aus den 79er Jahren stehen noch mit einem Erinnerungswert in der Bilanz, andere Zuschüsse aus 1982, 1993, 2000 und 2007. **2020 wurde der Investitionskostenzuschuss für die Straßenoberflächenentwässerung Hinter den Gärten, Baugebiet Am Sportplatz, mit 8.141,67 € nacherfasst**

**Kto. 013420 (IKZ an das Land)**

- für Herstellung und Begrünung des Fahrbahnteilers L 520 Baugebiet Lehmenkaut, Herstellung und Begrünung des Fahrbahnteiler L 517 beim Friedhof, sowie Herstellung des Fahrbahnteilers Flurystraße und Bepflanzung der Ausgleichsfläche für Fahrbahnteiler Flurystraße

**Kto. 013430 (IKZ an Gemeinden und Gemeindeverbände)**

- IKZ an die Landwirtschaft für die Herstellung des Regenrückhaltebeckens Pl.Nr. 933/15, Am Erlenbrunnen,
- IKZ an die VG für Schulturnhalle und Küchenzeile in der Schulturnhalle (1993, AfA 20 Jahre), sowie für 20 I-Pads Grundschule (2013, AfA 5 Jahre).
- **2020 wurden neue, anteilige IKZ an die OG Neuleiningen für die Ausstattung der kath. Kita mit einer Waschmaschine (163,67 €) und einem Notebook (130 €) aktiviert.**

**Kto. 013520 (IKZ an den sonstigen privaten Bereich)**

- Zuschüssen an den Förderverein der Freiwilligen Feuerwehr für den Erwerb eines Anhängers, an die Kath. Kirche für die Erweiterung und die Sanierung des Mehrzweckraumes, die Sanierung der Brandschutzanlage, sowie verschiedene Zuschüsse für bewegliches Anschaffungen von 2009 bis 2015: Wickeltisch, Papierregal-schrank, Bodenpflegegerät, Bettzeug-Wagen, und PC-Rechner

**Die Veränderungen bei den gezahlten Investitionskostenzuschüssen ergeben sich aus Gesamtabschreibungen von 13.441,89 € und den Zugängen bei Ktn. 013310 von 8.141,67 € und 013430 von 293,67 €.**

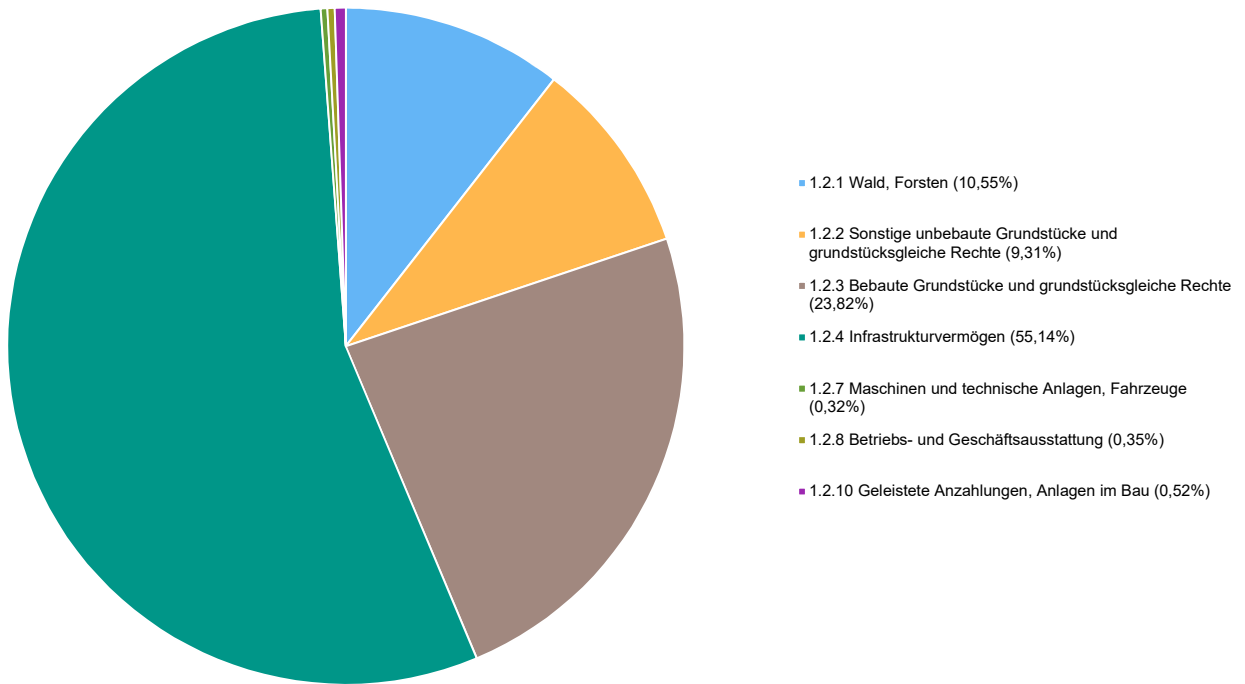
### 5.3.1.2 Sachanlagen

Unter den Sachanlagen werden die materiellen Vermögensgegenstände erfasst, die dazu bestimmt sind, der Gemeinde auf Dauer zu dienen. Das Sachanlagevermögen wurde zum Bilanzstichtag durch eine Buchinventur erfasst. Der Einzelnachweis ergibt sich aus der Anlagenbuchhaltung.

Bilanzposition	2019	2020	Veränderung
1.2.1 Wald, Forsten	910.554,72	910.554,72	0,00
1.2.2 Sonstige unbebaute Grundstücke und grundstücksgleiche Rechte	809.045,89	803.858,75	-5.187,14
1.2.3 Bebaute Grundstücke und grundstücksgleiche Rechte	2.110.027,04	2.056.929,65	-53.097,39
1.2.4 Infrastrukturvermögen	4.855.700,35	4.760.631,97	-95.068,38
1.2.7 Maschinen und technische Anlagen, Fahrzeuge	30.487,00	27.361,00	-3.126,00
1.2.8 Betriebs- und Geschäftsausstattung	26.313,21	30.180,19	3.866,98
1.2.10 Geleistete Anzahlungen, Anlagen im Bau	44.751,79	44.751,79	0,00
<b>Summe 1.2 Sachanlagen</b>	<b>8.786.880,00</b>	<b>8.634.268,07</b>	<b>-152.611,93</b>



Aufteilung des Sachanlagevermögens



### 5.3.1.2.1 Wald und Forsten

Die Bilanzposition beinhaltet Wald- und Forstwirtschaftsflächen. Hierzu gehören der Grund und Boden sowie der Aufwuchs, der Holzvorrat und Holzlagerplätze. Nicht beinhaltet sind Waldwege, die dem Infrastrukturvermögen zuzuordnen sind.

	2019	2020	Veränderung
Mischwald	320.215,00	320.215,00	0,00
Laubwald	340.209,57	340.209,57	0,00
Nadelwald	248.396,15	248.396,15	0,00
Gehölz	1.734,00	1.734,00	0,00
<b>Summe Wald und Forsten</b>	<b>910.554,72</b>	<b>910.554,72</b>	<b>0,00</b>

Die Bilanzposition umfasst die Waldgrundstücke (ohne Waldwege) und das aufstehende Holz, das durch das Forsteinrichtungswerk im 10-Jahre-Rhythmus bewertet wird. Diese Position unterliegt keinen Abschreibungen.



### 5.3.1.2.2 Sonstige unbebaute Grundstücke und grundstücksgleiche Rechte

Unter diese Bilanzposition fallen alle weiteren unbebauten Grundstücke, auf denen keine Bebauung vorgenommen wurde. Die Zuordnung orientiert sich an der Rechtsprechung zur Abgrenzung des Grundvermögens von den Betriebsvorrichtungen. Die Gemeinde ist Eigentümerin dieser Grundstücke oder es wurde ihr ein grundstücksgleiches Recht (z.B. Erbbaurecht) eingeräumt.

	2019	2020	Veränderung
Grünflächen	100.239,22	99.193,16	-1.046,06
Ackerland	14.459,66	14.459,66	0,00
Schutzflächen	577.164,82	573.023,74	-4.141,08
Gewässer	50.951,84	50.951,84	0,00
Sonstige unbebaute Grundstücke	66.230,35	66.230,35	0,00
<b>Summe Sonstige unbebaute Grundstücke und grundstücksgleiche Rechte</b>	<b>809.045,89</b>	<b>803.858,75</b>	<b>-5.187,14</b>

In der Regel werden unbebaute Grundstücke nicht abgeschrieben, weil nur der Grund und Boden bewertet wird.

Begrünung, Befestigung, Aufbauten, wie z.B. Zaunanlagen, werden über die Nutzungsdauer abgeschrieben; es handelt sich um:

Liegenschaft	Bilanz-Kto.	Buchwert (31.12.2020)
Kleingartenanlagen, Gartenland (Pl.Nr. 240/0)	022300	452,53 €
Sportflächen (Bouleplatz Ochsenwiese 2011, AfA 20 Jahre)	022400	2.707,00 €
Kinderspielplätze	022500	74.683,59 €
Sonstige Grünflächen (Borngasse, G+B 1975 u. Grünanlage „kleiner Platz“ mit Pflaster, Bepflanzung, Natursteinmauer u. Rahmen in Wappenform, 2014, AfA von 15 bis 35 Jahre)	022900	21.350,04 €
Ackerland, Gehölz An der Steinernen Brücke Pl.Nr. 557/7, G+B	023900	579,50 €
Streuwiesen (Wiese „Lehmenkaut, Pl.Nr. 639/6)	023500	1.792,00 €
Landwirtschaftliche Weingärten (Untere Münchäcker, Am Lindenweg, Vorm Berg)	023700	9.536,00 €
Landwirtschaftliche Obstanbauflächen (Vorm Berg, Pl.Nr. 730/0)	023800	1.637,16 €
Sonstige Grundstücke (Gehölz An der Steinernen Brücke, Pl.Nr. 557/7)	023900	915,00 €
Ökoflächen (verschiedene: Lehmenkaut, Am Niederhofer Kirchweg, Frauländchen, Am Pflänzer, Am Sportplatz, 1993 bis 2008, G+B nicht abnutzbar, Bepflanzung AfA 15 Jahre)	024100	421.387,09 €
Lärmschutz (2006 und 2008, Hinter den Gärten und Am Sportplatz, G+B nicht abnutzbar, Anlage AfA 15 u. 35 Jahre)	024200	151.636,65 €
Flüsse und Bäche (Eckbach, Bach Ochsenwiese)	026100	27.388,14 €
Seen und Teiche (Eckbachweiher)	026200	18.129,50 €
Sonstige Gewässer (Gräben An der Steinernen Brücke, , Nasse Stücke, Am Grasweg, Im Pflänzer)	026900	5.434,20 €
Kompostplätze, Wertstoffsammelplätze (Ochsenwiese, G+B 1987 und Aufbau 1990, AfA 20 Jahre)	029500	4.793,19 €
Sonstige unbebauten Grundstücke (Grünfläche hinter der Schule, Grundstück Hauptstr. 80)	029900	61.437,16 €
<b>Summe</b>		<b>803.858,75 €</b>

Bei den sonstigen unbebauten Flächen haben sich 2020 Abschreibungen von 5.187,14 € ergeben.



### 5.3.1.2.3 Bebaute Grundstücke und grundstücksgleiche Rechte

Unter den bebauten Grundstücken und grundstücksgleichen Rechten sind sämtliche Grundstücke ausgewiesen, auf denen eine Bebauung vorgenommen wurde. Darüber hinaus sind hier sämtliche Gebäude auszuweisen, die sich im Eigentum der Gemeinde befinden und nicht auf fremdem Grund und Boden stehen.

	2019	2020	Veränderung
Wohnbauten	878.962,93	865.875,39	-13.087,54
Soziale Einrichtungen	21.754,00	21.563,00	-191,00
Sonstige Gebäude	1.209.310,11	1.169.491,26	-39.818,85
<b>Summe Bebaute Grundstücke und grundstücksgleiche Rechte</b>	<b>2.110.027,04</b>	<b>2.056.929,65</b>	<b>-53.097,39</b>

Hierbei handelt es sich um

	Bilanz-Kto.	Buchwert
Einfamilienhäuser (Bachweg 2)	031100	13.703,89 €
Mehrfamilienhäuser (Friedrich-Tisch-Straße 1, Hauptstraße 51 u. Am Langenstein) mit Außenanlagen und Aufbauten	031200	852.171,50 €
Freizeiteinrichtungen (G+B und Gebäude FW-Haus)	032600	21.563,00 €
Gemeinschafts- Bürgerhäuser, Stadthallen (DGH mit Außenanlage und versch. Aufbauten)	039100	867.419,13 €
Friedhofsgebäude; Leichenhallen mit Nebenanlagen	039210	222.298,35 €
Sonstige Gebäude, Bauten - Grillhütten (mit „Möblierung“)	039910	79.773,78 €
<b>Summe</b>		<b>2.056.929,65 €</b>

Es ergaben sich 53.097,39 € Abschreibungen.

### 5.3.1.2.4 Infrastrukturvermögen

Die Position beinhaltet sowohl Grundstücke als auch Infrastrukturbauwerke, hier insbesondere Straßen, Feld- und Waldwege sowie die Straßenbeleuchtung, Brücken und Stützbauwerke. Es sind neben den Infrastrukturbauwerken selbst grundsätzlich sämtliche Grundstücke auszuweisen, auf denen Infrastrukturvermögen errichtet wurde.

Im Infrastrukturvermögen ist in der Regel der Hauptteil des kommunalen Sachvermögens bilanziert. Dieses Vermögen zählt zum sog. nicht realisierbaren Vermögen, dessen Veräußerung sich grundsätzlich als sehr schwierig erweist.

	2019	2020	Veränderung
Brücken, Tunnel und ingenieurtechnische Anlagen	399.696,25	387.614,88	-12.081,37
Entwässerungs- und Abwasserbeseitigungsanlagen	7.712,01	7.712,01	0,00
Straßen, Wege, Plätze und Verkehrslenkungsanlagen	4.387.608,41	4.305.797,36	-81.811,05
Sonstiges Infrastrukturvermögen	60.683,68	59.507,72	-1.175,96
<b>Summe Infrastrukturvermögen</b>	<b>4.855.700,35</b>	<b>4.760.631,97</b>	<b>-95.068,38</b>



Das Infrastrukturvermögen ist in der Bilanz bei den Konten 041200 (Brücken), 047320 (Abwassersammlungsanlagen, Regenbauwerke), 048240, 048250, 048310, 048320, 048340 (Gemeindestraßen, Geh- Fuß, Wander-, landwirtschaftliche Wege), 048410 (Parkplätze), 048420 (Plätze, Dorfplätze), 048440 (Fest-, Veranstaltungsplätze), 048710 (Straßenbeleuchtung) und 049290 und 049310 (wasserbauliche Anlagen/Hochwasserschutz, 049310 (ÖPNV, Buswartehallen), 049600 (Brunnen) ausgewiesen.

**Zum 01.01.2020 neu aktiviert wurden Grund und Boden der Gehwege Hauptstraße, Pl.Nrn. 184/10, /17 u. /18 sowie 188/7 mit insgesamt 215 qm, die der Ortsgemeinde vom Land unentgeltlich übertragen wurden; hierdurch ergaben sich Zugänge von 14.340,50 € in der Anlagebuchhaltung bei Kto. 048250.**

**Insgesamt gab es beim Infrastrukturvermögen in Jahr 2020 Abschreibungen von 109.408,88 €.**

### 5.3.1.2.5 Bauten auf fremdem Grund und Boden

Zu den Bauten auf fremdem Grund und Boden werden sämtliche Bauten ausgewiesen, die nicht auf Grundstücken im Gemeindeeigentum stehen. Die Position ist in der Regel von nachrangiger Bedeutung.

Die Ortsgemeinde hat keine Bauten auf fremdem Grund und Boden.

### 5.3.1.2.6 Kunstgegenstände und Denkmäler

Unter dieser Position sind Gemälde, Skulpturen, Einzeldenkmäler und Sammlungen erfasst. Die Bewertung erfolgt grundsätzlich mit Anschaffungs- oder Herstellungskosten, kann aber auch über Versicherungswerte erfolgen, sofern der Vermögensgegenstand in einem Versicherungsvertrag vermerkt ist.

Die Ortsgemeinde verfügt über keine Kunstgegenstände und Denkmäler.

### 5.3.1.2.7 Maschinen, technische Anlagen, Fahrzeuge, Betriebsvorrichtungen

Unter dieser Position sind neben den Fahrzeugen sämtliche Vermögensgegenstände auszuweisen, die ihrer Art nach unmittelbar dem Leistungserstellungsprozess dienen. Anlagen, die nicht im Zusammenhang mit dem Leistungserstellungsprozess stehen, sind unter der Position Betriebs- und Geschäftsausstattung auszuweisen. Maschinen und technische Anlagen sind beispielsweise Bearbeitungs- und Verarbeitungsmaschinen, Anlagen von kommunalen Bauhöfen, EDV-Anlagen eines kommunalen Rechenzentrums und technische Anlagen des Brand- und Katastrophenschutzes.

Dient eine Betriebsvorrichtung unmittelbar oder überwiegend dem Leistungserstellungsprozess, so ist diese den Maschinen und technischen Anlagen zuzuordnen. Ist dies nicht gegeben, so ist der Vermögensgegenstand einem Gebäude zuzuordnen. Die Abgrenzung orientiert sich an der steuerlichen Rechtsprechung zur Abgrenzung von Betriebsvorrichtungen.

	2019	2020	Veränderung
Fahrzeuge	1.586,00	1.172,00	-414,00
Maschinen und technische Anlagen	28.900,00	26.188,00	-2.712,00
Betriebsvorrichtungen	1,00	1,00	0,00
<b>Summe Maschinen, technische Anlagen, Fahrzeuge</b>	<b>30.487,00</b>	<b>27.361,00</b>	<b>-3.126,00</b>



In der Bilanz sind bei den Konten 071830, 071890, 071900, 072100, 072400, 072910 und 073120 ein Sichelmulchgerät (2008), ein Rückwärtskipper mit Auffahrrampe (2013), ein gebrauchter Traktor (2008), die PV-Anlagen Wohnhaus „Am Langenstein“ und Friedhofshalle (jew. 2010), 1 Heckenschere, 3 Rasenmäher, 2 Freischneider, 1 Motorsäge, 1 Frontkehrmaschine, 1 Hochdruckreiniger und die Turmuhr ausgewiesen.

**Neu aktiviert wurde eine Stihl Heckenschere mit Anschaffungskosten von 762,38 € (Kto. 072400, AfA 5 Jahre).**

**Für alle noch abzuschreibenden Anlagegüter ergaben sich hier Abschreibungen von 3.888,38 €.**

### 5.3.1.2.8 Betriebs- und Geschäftsausstattung, Pflanzen und Tiere

Hierunter sind sämtliche Anlagen zu bilanzieren, die nicht im Zusammenhang mit dem Leistungserstellungsprozess stehen. Zur Betriebsausstattung zählen unter anderem Einrichtungen von Werkstätten, Lagereinrichtungen und Werkzeuge. Unter der Geschäftsausstattung werden beispielsweise Büromöbel, Hardware und EDV-technische Ausstattung oder Büromaschinen ausgewiesen.

	2019	2020	Veränderung
Betriebs- und Geschäftsausstattung	26.313,21	30.180,19	3.866,98
<b>Summe Betriebs- und Geschäftsausstattung, Pflanzen und Tiere</b>	<b>26.313,21</b>	<b>30.180,19</b>	<b>3.866,98</b>

In der Bilanz sind bei den Konten 082110, 082210, 082220, 082240, 082300, 082400 und 082900 Betriebs- und Geschäftsausstattungen von DGH, Rathauses, Jugendraum in DGH, Friedhof, Bauhofes, „Ochsenwiese“, Grünanlage „kleiner Platz“, Dorfplatz und das Festzelt ausgewiesen.

**2020 neu aktiviert wurden 8.220,00 € bei Kto. 082240 für die Anschaffung von 13 I-Pads für die digitale Ratsarbeit (AfA 5 Jahre).**

**Für die noch nicht abgeschriebenen Anlagegüter ergaben sich Abschreibungen von 4.353,02 €.**

### 5.3.1.2.9 Geleistete Anzahlungen, Anlagen im Bau

Geleistete Anzahlungen auf Sachanlagen sind auszuweisen, wenn Zahlungen auf ein schwebendes Geschäft geleistet werden, das den entgeltlichen Erwerb eines Vermögensgegenstands des Sachanlagevermögens zum Inhalt hat. Unter den Anlagen im Bau sind die Anschaffungs- und Herstellungskosten der noch nicht fertiggestellten Anlagen auszuweisen. Eine Anlage im Bau ist dann fertiggestellt und auf die entsprechende Bilanzposition zu aktivieren, wenn sich der Vermögensgegenstand in einem betriebsbereiten Zustand befindet.

	2019	2020	Veränderung
Anlagen im Bau	44.751,79	44.751,79	0,00
<b>Summe Geleistete Anzahlungen, Anlagen im Bau</b>	<b>44.751,79</b>	<b>44.751,79</b>	<b>0,00</b>

Hier gab es 2020 keine Zu- oder Abgänge.



### 5.3.1.3 Finanzanlagen

Unter dem Finanzvermögen sind Anteile und Ausleihungen an verbundenen Unternehmen, Beteiligungen, Sondervermögen und sonstige Wertpapiere des Anlagevermögens auszuweisen. Die Gemeinde überlässt einem Dritten finanzielle Mittel in Form von Fremd- oder Eigenkapital mit langfristigem Charakter.

	2019	2020	
1.3.5 Sondervermögen, Zweckverbände, Anstalten des öffentlichen Rechts, rechtsfähige kommunale Stiftungen	441.688,37	441.688,37	0,00
1.3.7 Sonstige Wertpapiere des Anlagevermögens	14.725,21	14.725,21	0,00
<b>Summe Finanzanlagen</b>	<b>456.413,58</b>	<b>456.413,58</b>	<b>0,00</b>

#### 5.3.1.3.1 Anteile an verbundenen Unternehmen

Unter den Anteilen an verbundenen Unternehmen sind Anteile an Unternehmen auszuweisen, die in den Konzernabschluss über die Vollkonsolidierung einzubeziehen sind. Verbundene Unternehmen stehen unter der einheitlichen Leitung der Gemeinde oder der Gemeinde steht die Mehrheit der Stimmrechte zu oder der Gemeinde steht das Recht zu, die Mehrheit der Mitglieder des Leitungsorgans, Verwaltungs- oder Aufsichtsrats zu bestellen oder abzu-berufen oder der Gemeinde steht das Recht zu, einen beherrschenden Einfluss auszuüben.

Die Ortsgemeinde verfügt über keine Anteile an verbundenen Unternehmen.

#### 5.3.1.3.2 Ausleihungen an verbundene Unternehmen

Unter den Ausleihungen an verbundene Unternehmen sind ausschließlich langfristige Forderungen zu bilanzieren. Forderungen unter einem Jahr Laufzeit sind im Umlaufvermögen zu bilanzieren, Forderungen mit einer Laufzeit von mindestens fünf Jahren sind stets den Finanzanlagen zuzuordnen. Bei Laufzeiten zwischen einem und fünf Jahren kommt der Ausweis unter dem Anlage- oder Umlaufvermögen auf die subjektive Absicht der Gemeinde an.

Die Ortsgemeinde hat keine Ausleihungen an verbundenen Unternehmen.

#### 5.3.1.3.3 Beteiligungen

Beteiligungen sind Anteile an Unternehmen, auf die ein maßgeblicher Einfluss ausgeübt werden kann, die aber nicht unter den verbundenen Unternehmen ausgewiesen werden. Im Zweifel gelten Anteile an einer Kapitalgesellschaft als Beteiligung, wenn die Anteile ein Fünftel des Nennkapitals der Gesellschaft überschreiten.

Die Ortsgemeinde verfügt über keine Beteiligungen.

#### 5.3.1.3.4 Ausleihungen an Unternehmen mit denen ein Beteiligungsverhältnis besteht

Unter den Ausleihungen an Unternehmen, mit denen ein Beteiligungsverhältnis besteht, sind ausschließlich langfristige Forderungen zu bilanzieren. Forderungen unter einem Jahr Laufzeit sind im Umlaufvermögen zu bilanzieren, Forderungen mit einer Laufzeit von mindestens fünf Jahren sind stets den Finanzanlagen zuzuordnen. Bei



Laufzeiten zwischen einem und fünf Jahren kommt der Ausweis unter dem Anlage- oder Umlaufvermögen auf die subjektive Absicht der Gemeinde an.

Es liegen keine Ausleihungen an Unternehmen vor, mit denen ein Beteiligungsverhältnis besteht.

### 5.3.1.3.5 Sondervermögen, Zweckverbände, rechtsfähige AöR einschließlich Sparkassen und Ausleihungen an diese

Unter dieser Position sind Eigenbetriebe, Zweckverbände jeglicher Art, rechtsfähige Anstalten, selbstständige kommunale Stiftungen und Anteile an Sparkassen sowie Ausleihungen an jene Unternehmen zu bilanzieren.

Die Gemeinde verfügt über folgende Anteile:

	2019	2020	Veränderung
Gemeinschaftswald (Konto 121900)	441.687,37	441.687,37	+/- 0,00
Forstzweckverband	1,00	1,00	+/- 0,00
<b>Summe Sondervermögen, Zweckverbände, Anstalten, Sparkassen und Ausleihungen an diese</b>	<b>441.688,37</b>	<b>441.688,37</b>	<b>+/- 0,00</b>

Zum 31.12.2020 besteht das Sondervermögen aus dem Anteil am Eigenkapital des Gemeinschaftswaldes (2/6) von 441.687,37 € (Kto. 121900) und 1,00 € für die Mitgliedschaft der Ortsgemeinde am Forstzweckverband (Kto. 123100).

### 5.3.1.3.6 Ausleihungen an Sondervermögen mit Sonderrechnung, Zweckverbände, Anstalten des öffentlichen Rechts, rechtsfähige kommunale Stiftungen

Unter den Ausleihungen an Sondervermögen, Zweckverbände, Anstalten des öffentlichen Rechts einschließlich Sparkassen und rechtsfähigen kommunale Stiftungen sind ausschließlich langfristige Forderungen zu bilanzieren. Forderungen unter einem Jahr Laufzeit sind im Umlaufvermögen zu bilanzieren, Forderungen mit einer Laufzeit von mindestens fünf Jahren sind stets den Finanzanlagen zuzuordnen. Bei Laufzeiten zwischen einem und fünf Jahren kommt der Ausweis unter dem Anlage- oder Umlaufvermögen auf die subjektive Absicht der Gemeinde an.

Die Ortsgemeinde verfügt über keine Ausleihungen an Sondervermögen u.ä..

### 5.3.1.3.7 Sonstige Wertpapiere des Anlagevermögens

Unter dieser Position sind sonstige Wertpapiere anzusetzen, sofern kein Ausweis unter den vorgenannten Positionen zu erfolgen hat. Sie gelten als Anlagevermögen, wenn sie dauernd der Gemeinde dienen sollen. Die Laufzeit beträgt in der Regel mehr als ein Jahr. Hier ist beispielsweise die Zuführung zur Versorgungsrücklage zu bilanzieren.

Die Ortsgemeinde verfügt seit 2006 über Aktien der Pfalzwerke AG, Konto 131200, mit einem Wert von 14.725,21 €.

	2019	2020	Veränderung
Pfalzwerke AG - Aktien	14725,21	14725,21	+/- 0,00
<b>Summe</b>	<b>14725,21</b>	<b>14725,21</b>	<b>+/- 0,00</b>



#### **5.3.1.3.8 Sonstige Ausleihungen**

Unter den sonstigen Ausleihungen sind langfristige Finanzforderungen der Gemeinde, denen Geld- oder Finanzgeschäfte zu Grunde liegen, auszuweisen, die nicht gegenüber verbundenen Unternehmen, Beteiligungen oder Sondervermögen, Zweckverbänden, rechtsfähigen Anstalten oder rechtsfähigen Stiftungen bestehen. Hierzu können z.B. Arbeitgeberdarlehen oder Darlehen an örtliche Vereine zählen.

Die Ortsgemeinde verfügt über keine sonstigen Ausleihungen.

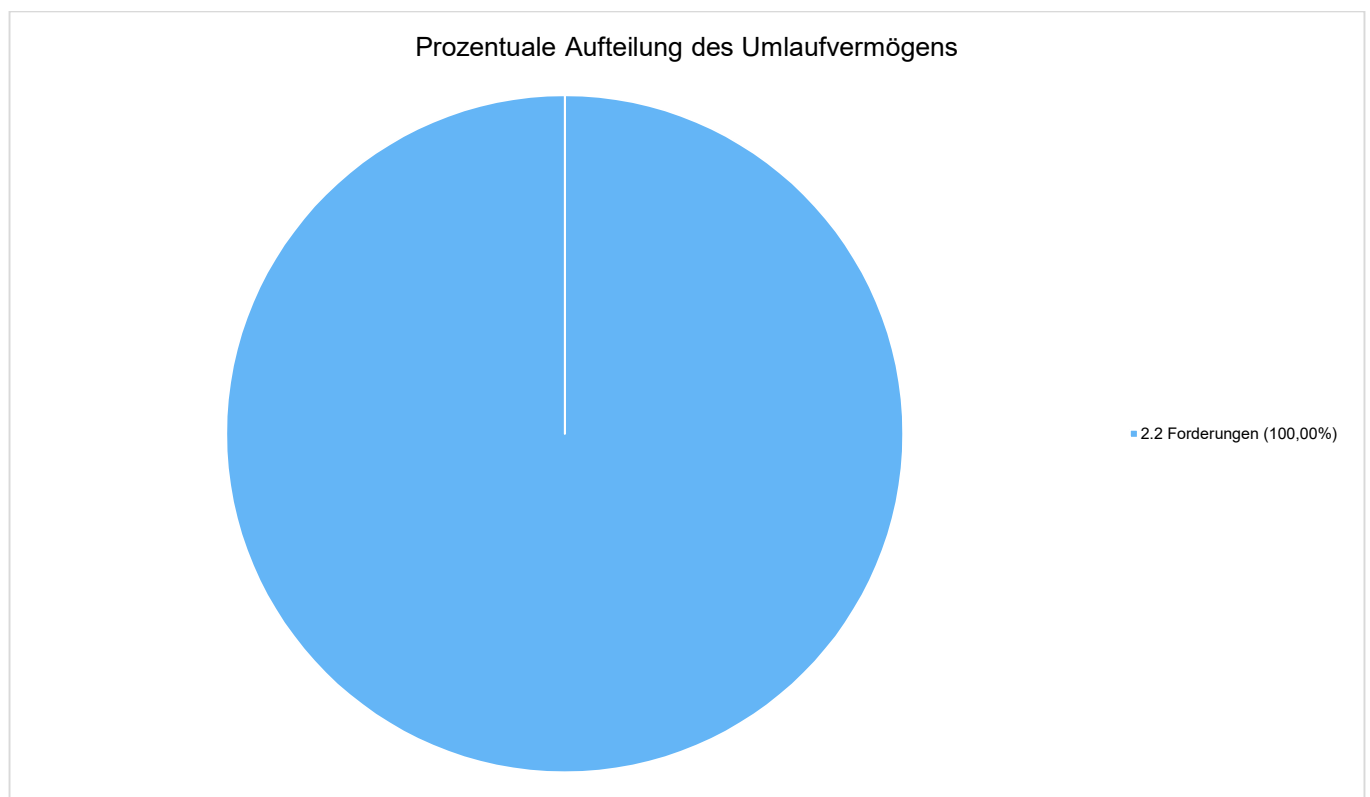


### 5.3.1.4 Umlaufvermögen

Das Umlaufvermögen umfasst alle Vermögensgegenstände, die nicht dazu bestimmt sind, dauernd der Gemeinde zu dienen und stellen demnach kein Anlagevermögen dar. Darunter fallen vor allen Dingen Forderungen aller Art sowie Vorräte/Betriebsstoffe und Wertpapiere.

Das Umlaufvermögen wird wie folgt unterteilt:

	Ist-Wert 2019	Ist-Wert 2020	Veränderung
2.2 Forderungen	1.262.027,56	1.349.213,37	87.185,81
<b>Summe 2. Umlaufvermögen</b>	<b>1.262.027,56</b>	<b>1.349.213,37</b>	<b>87.185,81</b>



#### 5.3.1.4.1 Vorräte

Unter den Vorräten sind Roh-, Hilfs- und Betriebsstoffe, unfertige Erzeugnisse sowie fertige Erzeugnisse auszuweisen. Roh-, Hilfs- und Betriebsstoffe werden zu Erzeugnissen verarbeitet. Unfertige Erzeugnisse sind Vermögensgegenstände, deren Herstellungs- und Leistungsprozess im Vergleich zu den fertigen Erzeugnissen noch nicht abgeschlossen ist oder die noch nicht vollständig veräußerungsfähig sind.

	2019	2020	Veränderung
--	------	------	-------------

Die Ortsgemeinde verfügt über keine Vorräte.



### 5.3.1.4.2 Forderungen

Forderungen sind nach dem Stichtagsprinzip dem Jahr zuzuordnen, in dem die Forderung entstanden ist. Sie sind grundsätzlich mit dem Nominalwert anzusetzen. Die Werthaltigkeit ist zu überprüfen und gegebenenfalls einer Wertberichtigung zu unterziehen.

	2019	2020	
2.2.1 Öffentlich-rechtliche Forderungen, Forderungen aus Transferleistungen	36.861,82	20.636,65	-16.225,17
2.2.2 Privatrechtliche Forderungen aus Lieferungen und Leistungen	1.914,36	4.826,93	2.912,57
2.2.5 Forderungen gegen Sondervermögen, Zweckverbände, Anstalten des öffentlichen Rechts, rechtsfähige kommunale Stiftungen	165,36	90,79	-74,57
2.2.6 Forderungen gegen den sonstigen öffentlichen Bereich	1.223.086,02	1.323.659,00	100.572,98
<b>Summe Forderungen</b>	<b>1.262.027,56</b>	<b>1.349.213,37</b>	<b>87.185,81</b>

**Zum 31.12.2020 bestehen noch öffentlich-rechtliche Forderungen, Forderungen aus Transferleistungen bei den Konten 151590, 153420, 153510, 153590, 154440, 155420, 155430, 155510 und 155590 von insges. 20.636,65 €.**

Es handelt sich u.a. um die Abrechnung der Einkommensteueranteile und Ausgleichsleistungen mit dem Land (Kto. 153420), Forderungen aus Grund- und Gewerbesteuer gegen Unternehmen (Kto. 153510), Forderungen aus Grundsteuer gegenüber Privatpersonen (153590), Abrechnung Vermächtnis Dietz mit Geldanlage zum Ausgleich der Ausgaben 2020 (Kto 155430) und Forderungen aus der Abrechnung von Gemeinde-rabatt und Konzessionsabgaben Gas und Strom (Kto. 155510).

**Zum 31.12.2020 bestehen noch privatrechtliche Forderungen aus Lieferungen und Leistungen bei den Konten 165100 und 165900 von insges. 4.826,93 €.**

Es handelt sich um Abrechnungen mit den Energieversorgern für Verbräuche von Strom und Gas von gemeindlichen Liegenschaften sowie Betriebskostenabrechnungen mit Mietern.

**Zum 31.12.2020 bestehen noch Forderungen gegen den sonstigen öffentlichen Bereich bei den Konten 164200, 164400, 164800 und 164900 und Kto. 174310. U.a. bestehen hier Forderungen gegen den Forstzweckverband aus der Betriebsabrechnung 2020 (Verkaufserlöse). Bei Kto. 174310 sind die liquiden Mittel der Ortsgemeinde zum 31.12.2020 von 1.305.911,43 € € ausgewiesen; sie hatten sich durch den Finanzmittelüberschuss 2020 von 102.572,30 € erhöht (siehe unten).**

Der Bestand an liquiden Mitteln der Ortsgemeinden wird nachfolgend aufgeführt:

#### Forderung gegen Verbandsgemeinde

	Ist-Wert 2019	Ist-Wert 2020	Veränderung
Forderungen gegenüber der Verbandsgemeinde	1.203.339,13	1.305.911,43	102.572,30
174310 - gegen Gemeinden und Gemeindeverbände - laufendes Verrechnungs-konto	1.203.339,13	1.305.911,43	102.572,30

Ortsgemeinden, die Mitglieder in einer Verbandsgemeinde sind, führen keinen eigenen Bestand an liquiden Mitteln. Dieser wird durch die Regelung der Einheitskassen von der Verbandsgemeinde geführt.

### 5.3.1.4.3 Wertpapiere des Umlaufvermögens

Unter dieser Position sind sämtliche Wertpapiere auszuweisen, die nicht dauernd der Aufgabenerfüllung der Gemeinde dienen sollen.

-entfällt-



#### 5.3.1.4.4 Liquide Mittel

Unter liquiden Mitteln oder flüssigen Mitteln werden im Allgemeinen die Zahlungsmittel der Gemeinde, also der Barbestand und die Bankguthaben, verstanden, die zur Ermittlung der Barliquidität herangezogen werden.

	2019	2020	Veränderung
Guthaben bei Kreditinstituten	--	--	--
Guthaben bei Bundesbank und Europäischer Zentralbank	--	--	--
Schecks	--	--	--
Kasse / Bargeld	--	--	--

Die Liquidität der Ortsgemeinde besteht aus Forderungen gegen die Verbandsgemeinde; deren aktueller Stand zum Jahresende ist dort erläutert.

#### 5.3.1.5 Aktive Rechnungsabgrenzung

Unter der Bilanzposition der aktiven Rechnungsabgrenzungsposten werden alle bereits im Vorjahr ausgezahlten, aber erst dem aktuellen Haushaltsjahr aufwandsmäßig zuzuordnenden Positionen geführt. Dazu gehören unter anderem die Beamtenbezüge für Januar des laufenden Jahres.

	2019	2020	Veränderung
4.2 Sonstige Rechnungsabgrenzungsposten	2.059,09	2.057,20	-1,89
<b>Summe 4. Aktive Rechnungsabgrenzungsposten</b>	<b>2.059,09</b>	<b>2.057,20</b>	<b>-1,89</b>

Die aktiven Rechnungsabgrenzungsposten hatten Ende 2020 einen Stand von 2.057,20 €; es handelt sich um Auszahlungen in 2020, deren Aufwandsbuchung im Jahr 2021 erfolgte (Löhne, Ehrensold) und Abgrenzungen von Versicherung und Steuer des gemeindlichen Fahrzeugs mit Zulassung, die Elektronikversicherung PV-Anlage Wohnhaus Am Langenstein und die Versicherung Gemeindezelt.



### 5.3.2 Erläuterungen zur Bilanz - Passiva

Die Passivseite der Bilanz gliedert sich gemäß § 47 Abs. 4 GemHVO in das Eigenkapital, die Sonderposten, die Rückstellungen, die Verbindlichkeiten und die Rechnungsabgrenzungsposten.

Die Veränderungen dieser Bilanzpositionen sind gemäß § 48 Abs. 1 GemHVO zu erläutern.

Die Entwicklung der Verbindlichkeiten ist gemäß § 108 Abs. 3 Nr. 5 GemO in der Verbindlichkeitenübersicht als Anlage beizufügen.

#### 5.3.2.1 Eigenkapital

Das Eigenkapital auf der Passivseite zeigt als Differenz zwischen Vermögen auf der Aktiva und den Schulden auf der Passiva den Nettobestand des Vermögens der Gemeinde. Es vermindert sich durch jährliche Fehlbeträge und erhöht sich durch jährliche Überschüsse. Zudem gab der Gesetzgeber die Möglichkeit, das Eigenkapital in den ersten fünf Jahresabschlüssen nach Aufstellung der Eröffnungsbilanz ergebnisneutral zu korrigieren. Weist das Eigenkapital einen negativen Betrag aus, so ist dieser auf der Aktiva als nicht durch Eigenkapital gedeckter Fehlbetrag auszuweisen.

In Summe setzt sich das Eigenkapital aus folgenden Positionen zusammen:

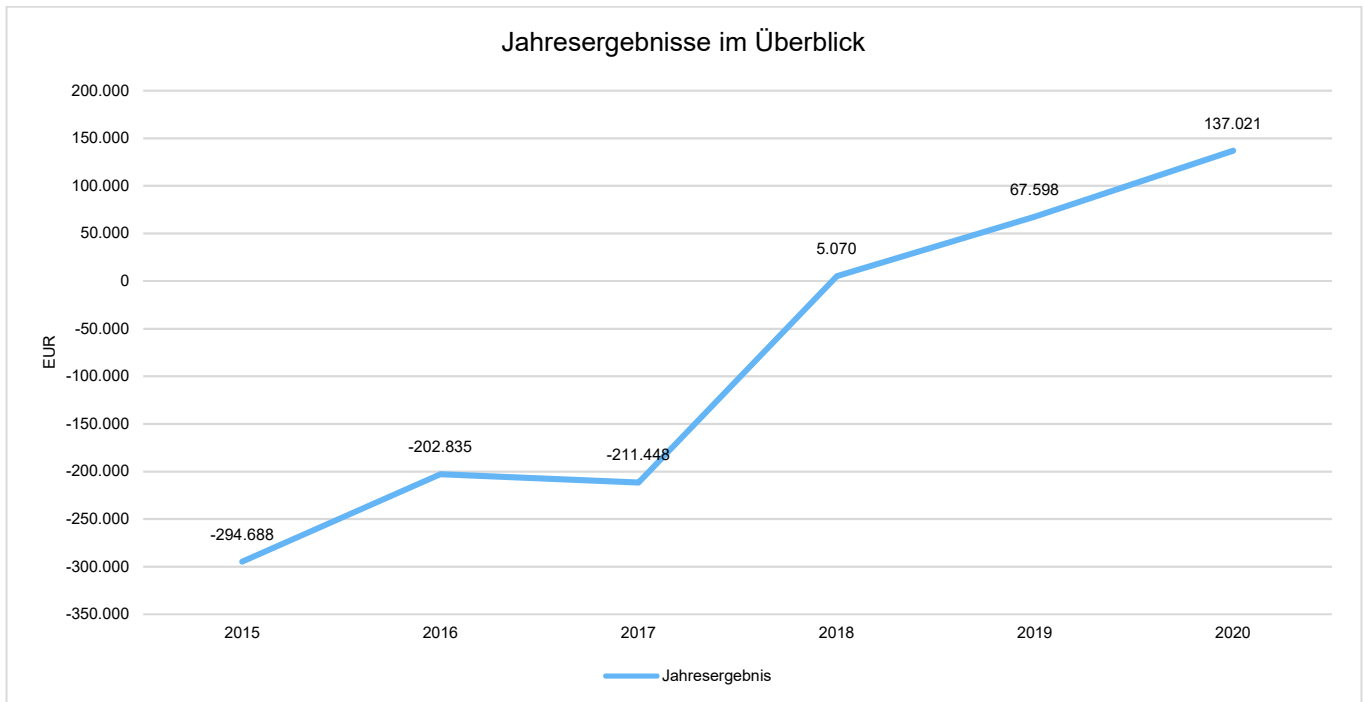
	2019	2020	Veränderung
1.1 - Kapitalrücklage	6.372.178,60	6.439.776,82	67.598,22
1.3 - Jahresüberschuss/ -fehlbetrag	67.598,22	137.020,87	69.422,65
<b>Summe 1. Eigenkapital</b>	<b>6.439.776,82</b>	<b>6.576.797,69</b>	<b>137.020,87</b>

Die Kapitalrücklage stellt den Ausweis der Differenz zwischen Aktiva und Passiva unter Berücksichtigung der Jahresergebnisse dar.

Die Veränderung in der Kapitalrücklage ergibt sich aus der Umbuchung des Jahresüberschusses aus 2019 i.H.v. 67.598,22. Insgesamt hat sich das Eigenkapital um den Jahresüberschuss des Jahres 2020 i.H.v. 137.020,87 Euro erhöht.

**Ist die Summe der festgestellten oder veranschlagten Jahresergebnisse der fünf Haushaltsvorjahre und des Haushaltsjahres negativ, hat die Gemeinde gemäß § 18 Abs. 4 GemHVO darzustellen, durch welche Maßnahmen die haushaltswirtschaftliche Lage der Gemeinde verbessert werden kann. Ein in der Ergebnisrechnung ausgewiesener Jahresüberschuss/Jahresfehlbetrag (§ 2 Abs. 1 Satz 1 Posten E 23) ist gemäß § 18 Abs. 3 GemHVO auf neue Rechnung vorzutragen. Der Ausweis erfolgt unter dem Posten Jahresüberschuss/Jahresfehlbetrag. Im Jahresabschluss des Haushaltsfolgejahres ist eine Verrechnung mit der Kapitalrücklage vorzunehmen.**

**Siehe hierzu auch die Übersicht über die Entwicklung der Jahresergebnisse (Muster 26 zu § 93 Abs. 4 GemO) im Rechenschaftsbericht unter 6.2.1.1.**



### 5.3.2.2 Sonderposten

Unter der Position Sonderposten werden gemäß § 38 Abs. 2 bis 5 GemHVO erhaltene Zuwendungen und Ertragszuschüsse aus Beiträgen und ähnlichen Entgelten Nutzungsberechtigter für die Anschaffung oder Herstellung von Vermögensgegenständen ausgewiesen. Eine direkte Verrechnung mit dem Vermögensgegenstand ist nicht zulässig. Die Auflösung des Sonderpostens erfolgt korrespondierend mit den Abschreibungen des bezuschussten Vermögensgegenstandes in der Anlagenbuchhaltung.

	2019	2020	Veränderung
2.1 Sonderposten für Belastungen aus dem kommunalen Finanzausgleich	290.444,00	141.209,00	-149.235,00
2.2 Sonderposten zum Anlagevermögen	3.856.751,74	3.771.395,20	-85.356,54
2.3 Sonderposten für den Gebührenaussgleich	32.520,50	36.223,00	3.702,50
2.5 Sonderposten aus Grabnutzungsentgelten	47.629,60	46.418,49	-1.211,11
2.7 Sonstige Sonderposten	20.848,00	19.656,00	-1.192,00
<b>Summe 2. Sonderposten</b>	<b>4.248.193,84</b>	<b>4.014.901,69</b>	<b>-233.292,15</b>

#### 5.3.2.2.1 Sonderposten für Belastungen aus dem kommunalen Finanzausgleich

Der Sonderposten für Belastungen aus dem kommunalen Finanzausgleich ist für zukünftige Aufwendungen zu bilden, die der Verursachung gemäß in das laufende Geschäftsjahr gehören. Hierbei handelt es sich um den Ausgleich für zukünftig erhöhte Umlageverpflichtungen der Verbandsgemeindeumlage, der Kreisumlage und der Finanzausgleichsumlage. Der Sonderposten beträgt zum 31.12.2020 141.209,00 Euro. Der im Vorjahr 2019 gebildete Sonderposten für den kommunalen Finanzausgleich in Höhe von 290.444,00 Euro wurde im Haushaltsjahr bestimmungsgemäß aufgelöst.



### 5.3.2.2.2 Sonderposten zum Anlagevermögen

Unter der Position Sonderposten zum Anlagevermögen sind erhaltene Zuwendungen für die Anschaffung oder Herstellung von Vermögensgegenständen des Anlagevermögens auszuweisen. Die Auflösung des Sonderpostens erfolgt ertragswirksam entsprechend der Abschreibung des bezuschussten Vermögensgegenstands. Kann eine Zuordnung nicht getroffen werden, ist die Zuwendungen in einen gesonderten Sonderposten einzustellen und mit einem sachgerechten Prozentsatz aufzulösen.

Weiterhin sind hier Ertragszuschüsse aus Beiträgen und ähnlichen Entgelten Nutzungsberechtigter auszuweisen. Die Auflösung erfolgt ebenso korrespondierend zum finanzierten Vermögensgegenstand.

Ist der bezuschusste Vermögensgegenstand in der Anlagenbuchhaltung noch nicht aktiviert (z.B. Anlage im Bau), ist die Zuwendung bzw. der Beitrag als Sonderposten aus Anzahlungen für Anlagevermögen zu bilanzieren.

	2019	2020	Veränderung
2.2.1 Sonderposten aus Zuwendungen	796.484,06	783.889,62	-12.594,44
2.2.2 Sonderposten aus Beiträgen und ähnlichen Entgelten	3.049.047,68	2.976.285,58	-72.762,10
2.2.3 Sonderposten aus Anzahlungen für Anlagevermögen	11.220,00	11.220,00	0,00
<b>Summe 2.2 Sonderposten zum Anlagevermögen</b>	<b>3.856.751,74</b>	<b>3.771.395,20</b>	<b>-85.356,54</b>

Die erhaltenen Sonderposten teilen sich wie folgt nach ihrer Herkunft auf:

	2019	2020	Veränderung
Sonderposten vom Land	701.228,08	687.141,26	-14.086,82
Sonderposten von Gemeinden und Gemeindeverbände	21.624,00	27.499,00	5.875,00
Sonderposten vom sonstigen öffentlichen Bereich	12.362,00	11.971,00	-391,00
Sonderposten vom privaten Bereich	3.110.317,66	3.033.563,94	-76.753,72
Sonderposten aus Anzahlungen für Anlagevermögen	11.220,00	11.220,00	0,00
<b>Summe der erhaltenen Zuwendungen</b>	<b>3.856.751,74</b>	<b>3.771.395,20</b>	<b>-85.356,54</b>

Die Sonderposten zum Anlagevermögen bestehen aus Sonderposten aus Zuwendungen, Sonderposten aus Beiträgen und ähnlichen Entgelten und Sonderposten aus Anzahlungen für Anlagevermögen.

Folgende **Sonderposten aus Zuwendungen** sind aktuell bei den nachstehenden Bilanzkonten passiviert:

Konto	Bezeichnung	Auflösungen	Zu-/Abgänge	Restbuchwert 31.12.
231420	SoPo's aus Zuwendungen vom Land (für Wi-/Radweg Am Bach, Fußgängerunterführung Eisenbahnbrücke, für Brücken Nrn. 1 bis 13, versch. Wege, Buswartehallen, Friedhofshalle, Gebäude, Küchenanbau, Platz, Außenanlage, Brunnen, Dorfplatz, Beleuchtung, Poller, Grünanlage, Torhaus, behindertengerechte Neugestaltung, versch. Einrichtungsgegenstände des DGH's, Grünanlage kleiner Platz mit „Möblierung“ Fahrbahnteiler, Gehwege, Rückhaltebecken Am Erlenbrunnen, Straßenbeleuchtung Ortsmittelpunkt und Leerrohrverlegung)	28.427,32	14.340,50	687.141,26
231430	SoPo's aus Zuwendungen von Gemeinden und Gemeindeverbänden (kostenlose Rückübertragung altes Feuerwehrhaus durch VG und Kostenanteil Landwirtschaft für Regenrückhaltebecken Pl.Nr. 933/15, 70%)	290,00	6.165,00	27.499,00



Jahresabschluss Kleinkarlbach

231460	SoPo's aus Zuwendungen vom öffentlichen Bereich – von Sparkassen (Spende Ausstattung Jugendraum, für Strahler und Rahmen in Wappenform, Bepflanzung, Pflasterfläche und Sitzgruppe kleiner Platz)	239,00	0,00	2.881,00
231470	SoPo's aus Zuwendungen von rechtsfähigen Stiftungen (Unentgeltliche Übertragung Gehweg Backhohl von Prot. Pfarrpfündestiftung Battenberg)	152,00	0,00	9.090,00
231510	SoPo's aus Zuwendungen von privaten Unternehmen (Versch. Spenden und Passivierung Eigenleistungen, z.B. Friedhofshalle, neuer Dorfplatz am DGH, für versch. Sitzgruppen, für Glockenturm, Begrünung Lärmschutzwall, landespfl. U. wasserwirtschaftl. Ausgleich Baugebiet Frauländchen, Kostenbeitrag Gechem Rückhaltebecken nördl. Friedhof und Übernahme Altbestand Straßen-beleuchtungskabel von Pfalzwerken)	3.371,62	0,00	47.755,36
231590	SoPo's aus Zuwendungen vom sonstigen privaten Bereich (Schenkungen Federspielgeräte von FWG, Eigenleistungen Bouleplatz und Neubau Grillhütte Ochsenwiese, Spenden Orgel, Beschallungsanlage und Bänke Friedhof)	620,00	0,00	9.523,00
<b>Summe der Veränderungen</b>		<b>-33.099,94</b>	<b>20.505,50</b>	<b>783.889,62</b>

Hinzu gekommen sind bei Kto. 231420 in 2020 insgesamt 14.340,50 € für die als neue Wirtschaftsgüter aktivierten Gehwege Hauptstraße, die das Land unentgeltlich zum 01.01.2020 an die Ortsgemeinde übertragen hatte. Ebenfalls hinzu gekommen sind bei Kto. 231430 in 2020 die Zuwendungen der VG von 6.165 € für die Anschaffung der 13 I-Pads für die digitale Gremienarbeit. Die VG bezuschusste diese Anschaffung in Höhe von 75% der Kosten. Die Sonderposten aus Zuwendungen wurden insgesamt mit 33.099,94 € aufgelöst.

Folgende **Sonderposten aus Beiträgen** sind aktuell bei den nachstehenden Bilanzkonten passiviert:

Konto	Bezeichnung	Auflösungen	Zu-/Abgänge	Restbuchwert 31.12.
232510	Aus Beiträgen und ähnlichen Entgelten von privaten Unternehmen (für G+B und Befestigung von Wirtschaftswegen, Erschließungsbeiträge Straßen und Geh- und Fußwege, Kostenerstattungsbeträge für Ausgleichsmaßnahmen, für Wi-/Radweg Am Bach, Fußgängerunterführung Eisenbahnbrücke, für Brücken Nrn. 1 bis 13, versch. Wege, Buswarthallen, Friedhofshalle, Gebäude, Küchenanbau, Platz, Außenanlage, Brunnen, Dorfplatz, Beleuchtung, Poller, Grünanlage, Torhaus, behinder-tengerechte Neugestaltung, versch. Einrichtungsgegenstände des DGH's, Grünanlage kleiner Platz mit „Möblierung“ Fahrbahnteiler, Gehwege, Rückhalte-becken Am Erlenbrunnen, Straßen-beleuchtung Ortsmittelpunkt und Leerrohrverlegung)	80.903,77	8.141,67 Zugänge und keine Abgänge	2.976.285,58
<b>Summe der Veränderungen</b>		<b>80.903,77</b>	<b>8.141,67</b>	<b>2.976.285,58</b>

Hinzu gekommen sind bei Kto. 232510 in 2020 insgesamt 8.141,67 € für die Nacherfassung der Finanzierung der Straßenoberflächenentwässerung Hinter den Gärten, Baugebiet Am Sportplatz zum 01.01.2020.

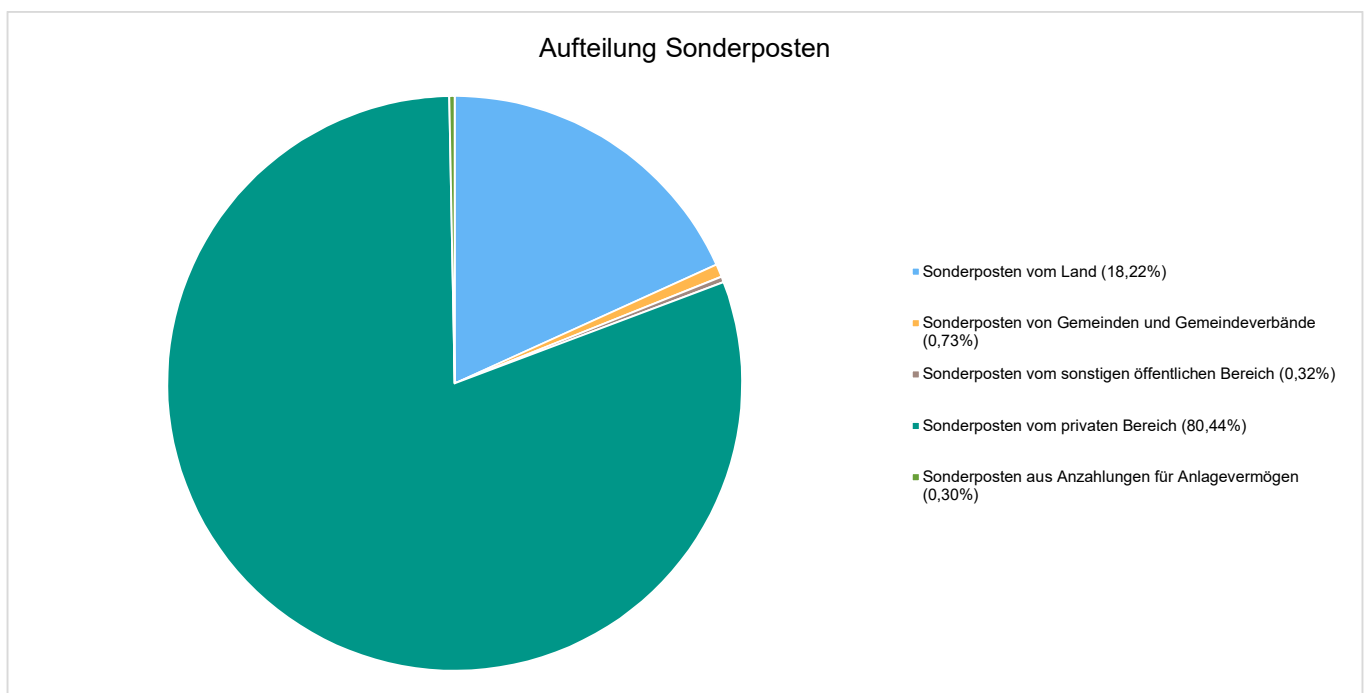
Die Sonderposten aus Beiträgen wurden insgesamt mit 80.903,77 € aufgelöst.



Folgende **Sonderposten aus Anzahlungen zum Anlagevermögen** sind aktuell bei den nachstehenden Bilanzkonten passiviert:

Konto	Bezeichnung	Auflösungen	Zu-/Abgänge	Restbuchwert 31.12.
233100	aus Anzahlungen auf Sonderposten aus Zuwendungen (Zuweisung Hochwasserschutzkonzept)	0,00	0,00	11.220,00
<b>Summe der Veränderungen</b>		<b>0,00</b>	<b>0,00</b>	<b>11.220,00</b>

Als **Sonderposten aus Anzahlungen zum Anlagevermögen** sind bei **Kto. 233100** zum 31.12.2020 **11.220,00 €** aus Anzahlungen auf die Zuweisung für das Hochwasserschutzkonzept ausgewiesen. Hier haben sich keine Veränderungen ergeben.



### 5.3.2.2.3 Sonderposten für den Gebührenaussgleich

Sonderposten für den Gebührenaussgleich sind als Vorwegnahme zukünftiger Verpflichtungen gegenüber dem Gebührenzahler zu bilanzieren. Tritt eine Kostenüberdeckung bei Benutzungsgebühren auf, die gemäß KAG RLP auszugleichen ist, ist diese Ausgleichsverpflichtung als Sonderposten darzustellen. Der Sonderposten besitzt wie die Rückstellungen Fremdkapitalcharakter.

Der Bestand zum 31.12.2020 beträgt 36.223,00 Euro, die Veränderung zum Vorjahr 2019 beträgt 3.702,50 Euro.

Der Abschluss der kostenrechnenden Einrichtung Weinbergshut ergab einen **Überschuss von 2.751,49 €** im Ergebnishaushalt; dieser erhöht den Sonderposten zum Entgeltausgleich (Kto. 234200) auf 13.353,36 €.

Der Abschluss der kostenrechnenden Einrichtung Feldwege ergab einen **Überschuss von 951,01 €** im Ergebnishaushalt.

2019 wurden die Sonderposten zum Entgeltausgleich noch getrennt geführt; der Sonderposten für den Wirtschaftswegebau (Kto. 234400) von 2.979,39 € wurde 2020 aufgelöst; **somit stehen zum 31.12.2020 insgesamt 22.869,64 € für künftige Feldwegeinstandsetzungen bei Kto. 234300 zur Verfügung.**



#### 5.3.2.2.4 Sonderposten mit Rücklageanteil

Der Sonderposten ermöglicht der Kommune, steuerliche Sonderregelungen bei ihren Betrieben gewerblicher Art umzusetzen. Für Zwecke der Steuern vom Einkommen und vom Ertrag sind diese Sonderposten zulässig.

Der Bestand zum 31.12.2020 beträgt 0,00 Euro.

#### 5.3.2.2.5 Sonderposten aus Grabnutzungsentgelten

Bei dem Sonderposten handelt es sich um vereinnahmte Gelder von Grabnutzungsentgeltspflichtigen, die verursachungsgemäß für einen längeren Zeitraum anfallen. Die Verwendungsvorgabe ist bereits erfüllt.

Der Bestand bei Konto 236200 zum 31.12.2020 beträgt 46.418,49 Euro. Die Veränderung gegenüber dem Vorjahr 2019 beträgt -1.211,11 Euro.

#### 5.3.2.2.6 Sonstige Sonderposten

Unter die Position Sonstige Sonderposten fallen sämtliche Sachverhalte, die eine Sonderpostenbildung notwendig machen und zuvor noch nicht genannt wurden.

Der Bestand zum 31.12.2020 beträgt 19.656,00 Euro.

Bei der Ortsgemeinde Kleinkarlbach sind dort Sonderposten aus Kostenerstattungen für Ausgleichsmaßnahmen (Konto 239100) gebucht, aktuell: Ausgleichsmaßnahmen Baugebiet Am Sportplatz für landespflegerischen Ausgleich.

#### Sonstige Sonderposten

	2019	2020	Veränderung
Sonstige Sonderposten	20.848,00	19.656,00	-1.192,00

Die Veränderung ergibt sich aus Auflösungen.

#### 5.3.2.3 Rückstellungen

Rückstellungen sind gemäß § 36 GemHVO für Verbindlichkeiten und Aufwendungen zu bilden, die in den abgelaufenen Geschäftsjahren begründet und zuzurechnen sind, deren Eintritt weitgehend wahrscheinlich, aber in der Höhe und dem Eintrittszeitpunkt ungewiss sind.

Zum 31.12.2020 hat die Gemeinde folgende Rückstellungen gebildet:

	2019	2020	Veränderung
3.1 Rückstellungen für Pensionen und ähnliche Verpflichtungen	120.411,00	119.063,00	-1.348,00
3.4 Sonstige Rückstellungen	821,66	2.860,30	2.038,64
<b>Summe 3. Rückstellungen</b>	<b>121.232,66</b>	<b>121.923,30</b>	<b>690,64</b>

Rückstellungen für Pensionen und ähnliche Verpflichtungen sind aufgrund von beamtenrechtlichen oder vertraglichen Ansprüchen zu bilden. Die Bewertung erfolgt unter Beachtung der Sterbetafeln von Heubeck bei Anwendung eines 6%igen Zinssatzes mit dem Barwert.



Sonstige Rückstellungen sind beispielsweise für unterlassene Instandhaltung an Bauwerken (Berücksichtigung von Bauschäden und Baumängeln), Altlasten, nicht in Anspruch genommenen Resturlaubstagen und Überstunden, Altersteilzeit, Verpflichtungen aus anhängigen Gerichtsverfahren oder Rechts- und Beratungskosten zu bilden.

Die Rückstellungen für Pensionen und Beihilfen von Versorgungsempfängern betragen zum 31.12.2020: 78.929,00 Euro. Die Veränderung gegenüber dem Vorjahr 2019 beträgt -1.081 Euro.

Für den Versorgungsempfänger Leonhard Maurer wurden 2020 aus der Pensionsrückstellung 480,00 € (Kto. 242110) und aus der Beihilferückstellung 601,00 € (Kto. 242120) aufgelöst.

Die Ehrensoldrückstellungen betragen zum 31.12.2020 40.134,00 Euro. Die Veränderung gegenüber dem Vorjahr 2019 beträgt -267 Euro.

2020 wurden der Ehrensoldrückstellung für den aktiven Ortsbürgermeister Daniel Krauß wurden 938,00 € zugeführt (Kto. 243100).

Die Ehrensoldrückstellungen für die früheren Ortsbürgermeister (Kto. 234200) wurden mit 367,00 € (Friedrich Geißler) und 838,00 € (Rainer Gierth) aufgelöst.

Die Rückstellungen für nicht in Anspruch genommenen Urlaub betragen zum 31.12.2020 2.860,30 Euro. Die Veränderung gegenüber dem Vorjahr 2019 beträgt 2.038,64 Euro.

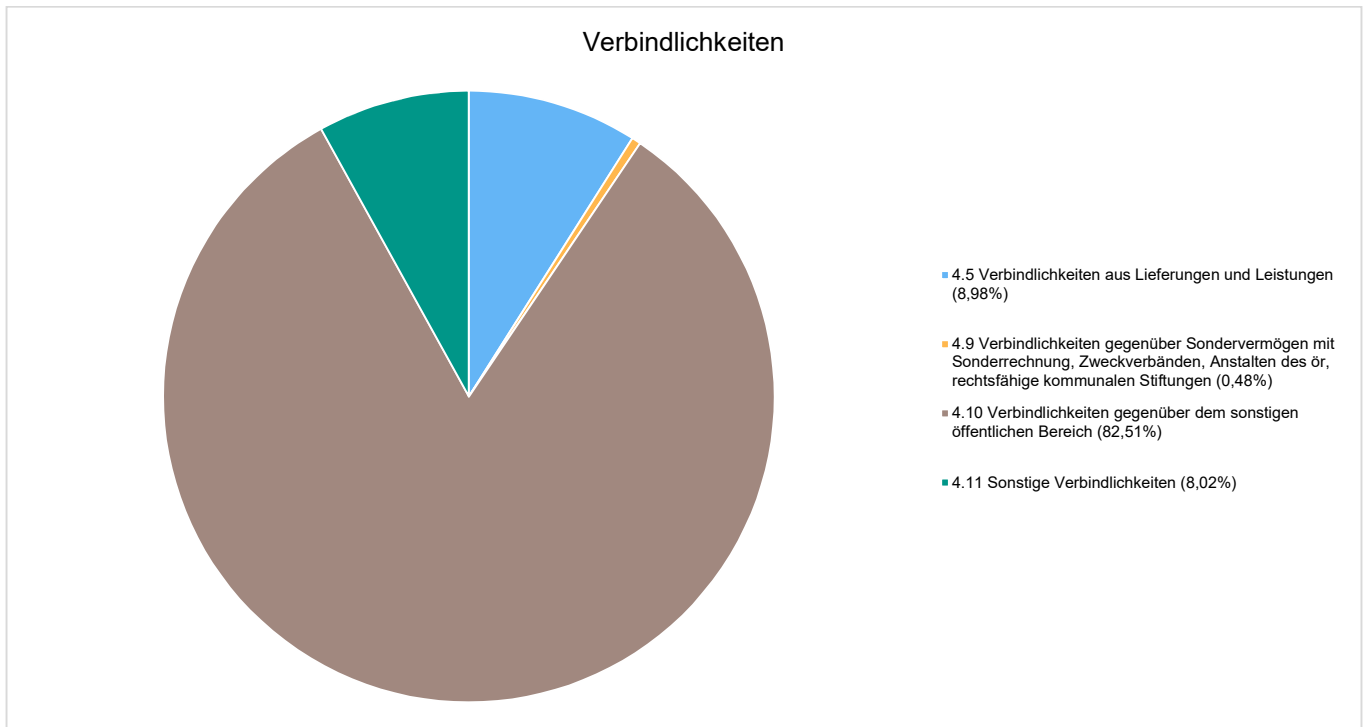
2020 wurden der Rückstellung für nicht in Anspruch genommenen Urlaub (Kto. 291100) der Beschäftigten der Ortsgemeinde (Eitelmann, Thomas: 2 Tage und Mayer, Dieter: 22 Tage) insgesamt 2.860,30 € zugeführt.

Die Rückstellungen für geleistete Überstunden betragen zum 31.12.2020 0,00 Euro. Die Veränderung gegenüber dem Vorjahr 2019 beträgt 0 Euro.

### 5.3.2.4 Verbindlichkeiten

Im Vergleich zu den Rückstellungen sind Verbindlichkeiten Zahlungsverpflichtungen der Gemeinde, die am Bilanzstichtag hinsichtlich des Eintritts, ihrer Höhe und ihrer Fälligkeit nach feststehen. Gemäß § 34 Abs. 6 GemHVO sind Verbindlichkeiten grundsätzlich mit ihrem Rückzahlungsbetrag anzusetzen. Nähere Angaben, insbesondere hinsichtlich der Laufzeit, sind der Anlage Verbindlichkeitenübersicht zu entnehmen.

	2019	2020	Veränderung
4.5 Verbindlichkeiten aus Lieferungen und Leistungen	10.195,66	10.780,67	585,01
4.9 Verbindlichkeiten gegenüber Sondervermögen mit Sonderrechnung, Zweckverbänden, Anstalten des ör, rechtsfähige kommunalen Stiftungen	187,04	578,83	391,79
4.10 Verbindlichkeiten gegenüber dem sonstigen öffentlichen Bereich	76.586,92	99.033,59	22.446,67
4.11 Sonstige Verbindlichkeiten	9.053,05	9.629,10	576,05
<b>Summe 4. Verbindlichkeiten</b>	<b>96.022,67</b>	<b>120.022,19</b>	<b>23.999,52</b>



Die noch offenen Verbindlichkeiten setzen sich zusammen aus Verbindlichkeiten aus Lieferungen und Leistungen, Verbindlichkeiten gegenüber Sondervermögen, Zweckverbänden, Anstalten des öffentlichen Rechts, rechtsfähigen Stiftungen, Verbindlichkeiten gegenüber dem sonstigen öffentlichen Bereich und sonstigen Verbindlichkeiten.

Die **Verbindlichkeiten aus Lieferungen und Leistungen** beinhalten u.a. Verbindlichkeiten aus Lieferungen und Leistungen gegenüber privaten Unternehmen (Kto. 355100), wie Abrechnungen mit Nachzahlungen an die Pfalzgas GmbH und die Pfalzwerke Netz AG bzw. die Pfalzwerke AG für die Beleuchtung des Radweges zw. Kirchheim und Kleinkarlbach, Rechnungen Eheleiter für Gasofen Bachweg 2 und Reparatur Am Langelstein 7, Wohnung 1, Kieß, Rüdiger: Reparaturen Rasenmäher und Ausgaben für Senioren (Präsente). Bei Verbindlichkeiten aus Lieferungen und Leistungen gegenüber dem sonstigen privaten Bereich (Kto. 355900) bestehen u.a. für Barvorlagen für Bewirtung des Pavillons auf dem Dorfplatz, der Mitgliedsbeitrag für den ev. Krankenpflegeverein und Abrechnungen mit Guthaben versch. Mietwohnungen.

**Insgesamt bestehen zum 31.12.2020 noch 10.780,67 € Verbindlichkeiten aus Lieferungen und Leistungen.**

Bei Kto. 353100 stehen als **Verbindlichkeiten gegenüber Sondervermögen, Zweckverbänden, Anstalten des öffentlichen Rechts, rechtsfähige Stiftungen** noch Verbindlichkeiten gegenüber den Eigenbetrieben von **578,83 €** aus Abrechnungen Wasser / Abwasser / Niederschlagswassergebühr für die Anwesen Hauptstraße 51, Am Langelstein 7 und Friedrich-Tisch-Straße 1 offen.

Die zum Jahresende bestehenden **Verbindlichkeiten gegenüber dem sonstigen öffentlichen Bereich Zweckverbänden betragen insgesamt 99.033,59 €**. Sie beinhalten u.a.

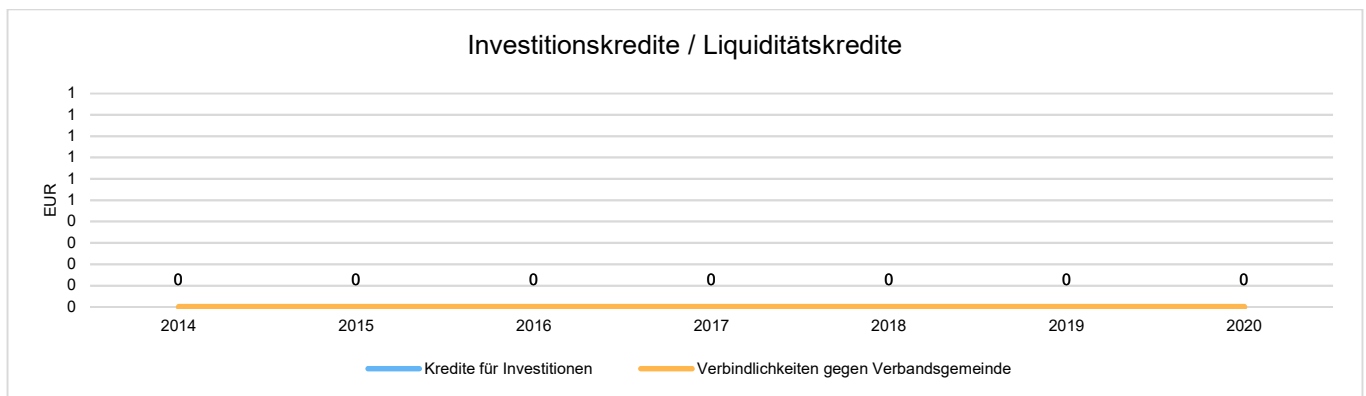
- Verbindlichkeiten aus Lieferungen und Leistungen gegenüber Zweckverbänden aus der Betriebsabrechnung des Forstzweckverbandes (Kto. 354400: 15.617,83 €, Anteil an den Betriebsausgaben),
- Verbindlichkeiten aus Transferleistungen gegenüber Gemeinden und Gemeindeverbänden aus der Abrechnung der Schulumlage (Kto. 364300: 24.503,00 €),
- Verbindlichkeiten aus Transferleistungen gegenüber dem sonstigen öffentlichen Bereich (Kto. 364300: zus. 30.416,87 €)



- aus Abrechnungen der jeweiligen Kostenanteile der OG an Kosten für Wasser/Abwasser, Gebäudeunterhaltung und Sachkostenanteile für abgerechnete Anschaffungen der Kirche für die Kita Neuleiningen, sowie die Abrechnung der Schulumlage 2020 von 24.503,00 €, Umlagesatz: 7,99%,
- Verbindlichkeiten aus Transferleistungen gegenüber Zweckverbänden (Kto. 364400: zus. 7.218,67 €) aus Nachzahlungen aufgrund Abrechnung 2019 des Forstzweckverbands, Ausgleich der Fehlbeträge des Gemeinschaftswaldes aufgrund Abrechnungen 2019 und 2020. Die Abrechnungen für die Jahre 2019 und 2020 erfolgten 2021 und wurden ins Buchungsjahr 2020 gebucht.
- Sonstige Verbindlichkeiten gegenüber dem Forstzweckverband (Kto. 374412) aus Pensions- und Beihilferückstellungen, an denen sich die OG Kleinkarlbach mit 6,79% beteiligen muss.

Die **sonstigen Verbindlichkeiten** bestehen aus dem Vermächtnis Dietz (5.743,10 €) und Mietkautionen, die in 2020 um 576,05 € zugenommen haben.

Investitionskredite oder Liquiditätskredite bestehen keine.



Die Bilanzposition Verbindlichkeiten gegen den sonstigen öffentlichen Bereich beinhaltet den positiven Bestand an liquiden Mitteln der Ortsgemeinden. Verbandsgemeinden führen durch die Regelung der Einheitskassen nicht nur ihren eigenen liquiden Mittel, sondern auch die der zugehörigen Ortsgemeinden. Die liquiden Mittel der Ortsgemeinden werden bei der Verbandsgemeinde als Forderung (negativer Kassenbestand der Ortsgemeinde) oder als Verbindlichkeit (positiver Kassenbestand) ausgewiesen. Der Bestand an liquiden Mitteln der Ortsgemeinden wird nachfolgend aufgeführt:

### 5.3.2.5 Passive Rechnungsabgrenzungsposten

Als passive Rechnungsabgrenzungsposten sind Einnahmen vor dem Abschlussstichtag auszuweisen, die einen Ertrag für eine bestimmte Zeit nach dem Abschlussstichtag darstellen. Sie sind Verbindlichkeiten besonderer Art. Passive Rechnungsabgrenzungsposten werden auf der Passivseite der Bilanz ausgewiesen. Sie dienen der periodengerechten Darstellung der Erträge in der Ergebnisrechnung.

	2019	2020	Veränderung
Passive Rechnungsabgrenzung	262,22	333,78	-71,56
391100 - aus erhaltenen Zuwendungen	26,00	0,00	26,00
399900 - Sonstige passive Rechnungsabgrenzungsposten	--	26,00	-26,00
399999 - Passiver RAP	236,22	307,78	-71,56

Der Passive Rechnungsabgrenzungsposten beinhaltet u.a. die Eigenbeteiligung Beihilfe des Versorgungsempfängers Leonhard Maurer für Januar 2021 und Grundsteuer.



## 5.4 Erläuterungen zur Ergebnisrechnung

In der Ergebnisrechnung sind gemäß § 44 GemHVO die dem Haushaltsjahr zuzurechnenden Erträge und Aufwendungen vollständig und getrennt voneinander nachzuweisen. Es besteht grundsätzlich ein Verrechnungsverbot der Erträge und Aufwendungen. Der aus der Ergebnisrechnung resultierende Jahresüberschuss oder –fehlbetrag erhöht bzw. vermindert das Eigenkapital entsprechend.

	Ergebnis 2019	Plan 2020	Ergebnis 2020	Planabweichung	Abweichung 2020 in %	Ergebnis- veränderung
E1 - Steuern und ähnliche Abgaben	1.251.871,60	1.275.130,00	1.253.512,27	-21.617,73	-1,70	1.640,67
E2 - Zuwendungen, allgemeine Umlagen und sonstige Transfererträge	39.478,36	48.180,00	33.119,37	-15.060,63	-31,26	-6.358,99
E3 - Erträge der sozialen Sicherung	--	--	--	--	--	--
E4 - Öffentlich-rechtliche Leistungsentgelte	139.876,37	97.580,00	91.939,46	-5.640,54	-5,78	-47.936,91
E5 - Privatrechtliche Leistungsentgelte	75.175,55	75.215,00	73.952,33	-1.262,67	-1,68	-1.223,22
E6 - Kostenerstattungen und Kostenumlagen	1.940,50	2.020,00	2.313,38	293,38	14,52	372,88
E7 - Sonstige laufende Erträge	247.597,39	27.600,00	321.165,56	293.565,56	1.063,64	73.568,17
<b>E8 - Summe der laufenden Erträge aus Verwaltungstätigkeit</b>	<b>1.755.939,77</b>	<b>1.525.725,00</b>	<b>1.776.002,37</b>	<b>250.277,37</b>	<b>16,40</b>	<b>20.062,60</b>
E9 - Personal- und Versorgungsaufwendungen	142.815,99	119.550,00	117.169,59	-2.380,41	-1,99	-25.646,40
E10 - Aufwendungen für Sach- und Dienstleistungen	130.225,66	244.040,00	108.782,94	-135.257,06	-55,42	-21.442,72
E11 - Abschreibungen	196.668,43	192.360,00	192.451,70	91,70	0,05	-4.216,73
E12 - Zuwendungen, Umlagen und sonstige Transferaufwendungen	858.939,46	1.063.490,00	1.046.067,45	-17.422,55	-1,64	187.127,99
E13 - Aufwendungen der sozialen Sicherung	--	--	--	--	--	--
E14 - Sonstige laufende Aufwendungen	361.152,08	64.080,00	175.160,78	111.080,78	173,35	-185.991,30
<b>E15 - Summe der laufenden Aufwendungen aus Verwaltungstätigkeit</b>	<b>1.689.801,62</b>	<b>1.683.520,00</b>	<b>1.639.632,46</b>	<b>-43.887,54</b>	<b>-2,61</b>	<b>-50.169,16</b>
<b>E16 - Laufendes Ergebnis aus Verwaltungstätigkeit</b>	<b>66.138,15</b>	<b>-157.795,00</b>	<b>136.369,91</b>	<b>294.164,91</b>	<b>186,42</b>	<b>70.231,76</b>
E17 - Zinserträge und sonstige Finanzerträge	1.794,80	1.500,00	1.893,10	393,10	26,21	98,30
E18 - Zinsaufwendungen und sonstige Finanzaufwendungen	334,73	0,00	1.242,14	1.242,14	--	907,41
<b>E19 - Saldo der Zins- und sonstigen Finanzerträge und –aufwendungen</b>	<b>1.460,07</b>	<b>1.500,00</b>	<b>650,96</b>	<b>-849,04</b>	<b>-56,60</b>	<b>-809,11</b>
E20 - Ordentliches Ergebnis	67.598,22	-156.295,00	137.020,87	293.315,87	187,67	69.422,65
E21 - Außerordentliches Ergebnis	--	--	--	--	--	--
<b>E22 - Saldo aus internen Leistungsbeziehungen</b>	<b>0,00</b>	<b>0,00</b>	<b>0,00</b>	<b>0,00</b>	<b>--</b>	<b>0,00</b>
<b>E23 - Jahresergebnis (Jahresüberschuss / Jahresfehlbetrag)</b>	<b>67.598,22</b>	<b>-156.295,00</b>	<b>137.020,87</b>	<b>293.315,87</b>	<b>187,67</b>	<b>69.422,65</b>



## 5.4.1 Erträge aus der laufenden Verwaltungstätigkeit

### 5.4.1.1 Steuern und ähnliche Abgaben (E1)

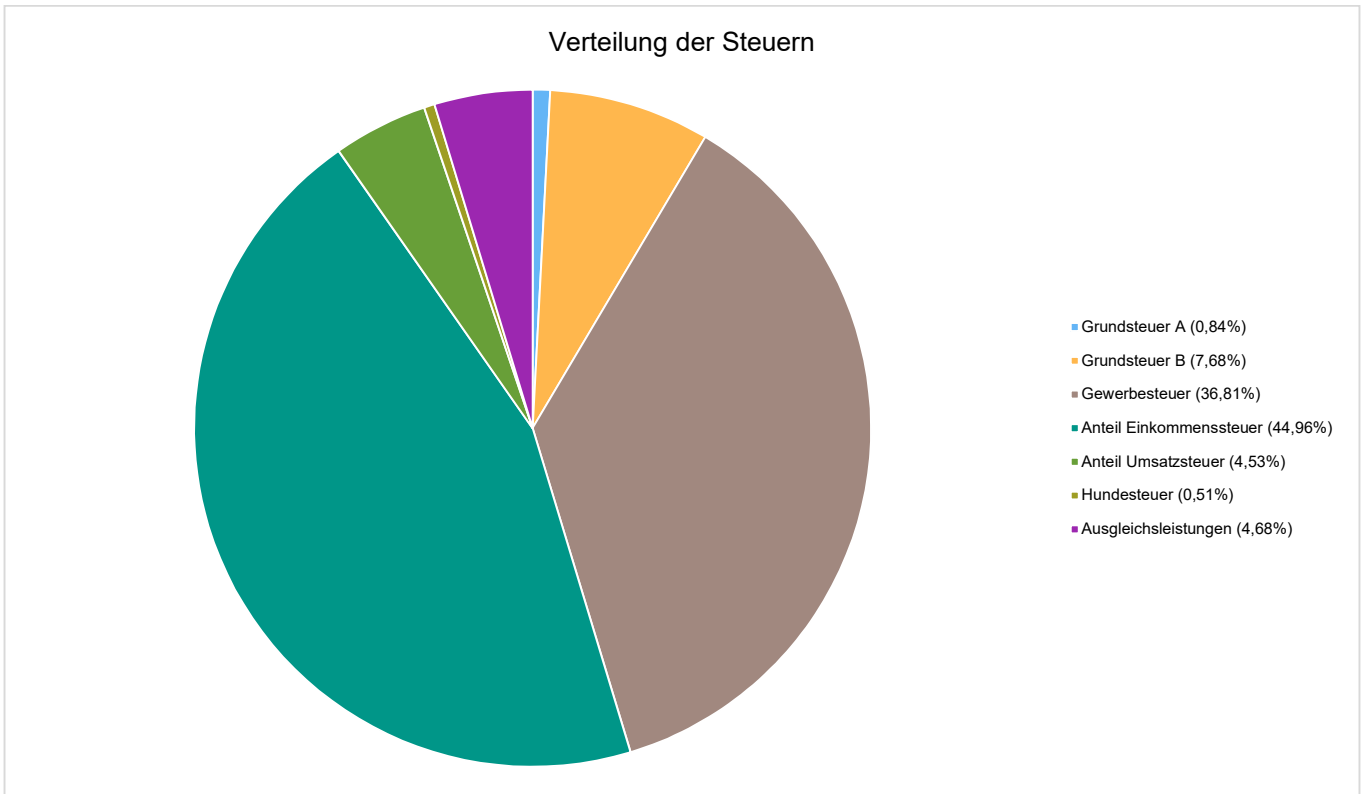
Unter den Steuern und ähnlichen Abgaben sind sämtliche erzielten Steuererträge des Haushaltsjahres zu veranschlagen. Dazu gehören die Grundsteuer A und Grundsteuer B sowie die Gewerbesteuer, die unter die Realsteuern fallen. Der Gemeindeanteil an den Gemeinschaftssteuern beinhaltet den Gemeindeanteil an der Einkommenssteuer und der Umsatzsteuer. Unter die sonstigen Gemeindesteuern fallen beispielsweise die Hundesteuer oder Zweitwohnungssteuer. Die Steuern und ähnlichen Abgaben stellen in der Regel die Hauptertragsquelle der Gemeinde dar.

	Ergebnis 2019	Plan 2020	Ergebnis 2020	Planabweichung	Abweichung 2020 in %	Ergebnis- veränderung
Steuern und ähnliche Abgaben	1.251.871,60	1.275.130,00	1.253.512,27	-21.617,73	-1,70	1.640,67
401100 - Grundsteuer A	12.694,14	12.630,00	10.493,04	-2.136,96	-16,92	-2.201,10
401200 - Grundsteuer B	92.945,35	92.400,00	96.263,32	3.863,32	4,18	3.317,97
401310 - Gewerbesteuer - Gewerbesteuerzahlungen laufendes Jahr	276.656,00	276.700,00	285.124,00	8.424,00	3,04	8.468,00
401321 - Gewerbesteuer - Gewerbesteuernachzahlungen Vorjahre	151.890,64	156.700,00	194.822,59	38.122,59	24,33	42.931,95
401331 - Gewerbesteuer - Gewerbesteuererstattungen Vorjahre	-4.931,08	0,00	-18.532,76	-18.532,76	--	-13.601,68
402100 - Gemeindeanteil an der Einkommenssteuer	603.804,45	611.100,00	563.518,88	-47.581,12	-7,79	-40.285,57
402200 - Gemeindeanteil an der Umsatzsteuer	53.082,73	56.000,00	56.805,63	805,63	1,44	3.722,90
403300 - Hundesteuer	6.388,50	6.500,00	6.334,50	-165,50	-2,55	-54,00
405210 - Ausgleichsleistungen vom Land - Familienleistungsausgleich gemäß § 21 LFAG	59.340,87	63.100,00	58.683,07	-4.416,93	-7,00	-657,80

Die Erträge aus Steuern und ähnlichen Abgaben belaufen sich im Haushaltsjahr 2020 auf 1.253.512,27 Euro. Es ergibt sich eine Veränderung gegenüber dem Vorjahr um 1.640,67 Euro bzw. um 0,13 Prozent. Das Ergebnis weicht vom Planansatz in Höhe von 1.275.130 Euro um -21.617,73 Euro ab, dies entspricht -1,70 Prozent.



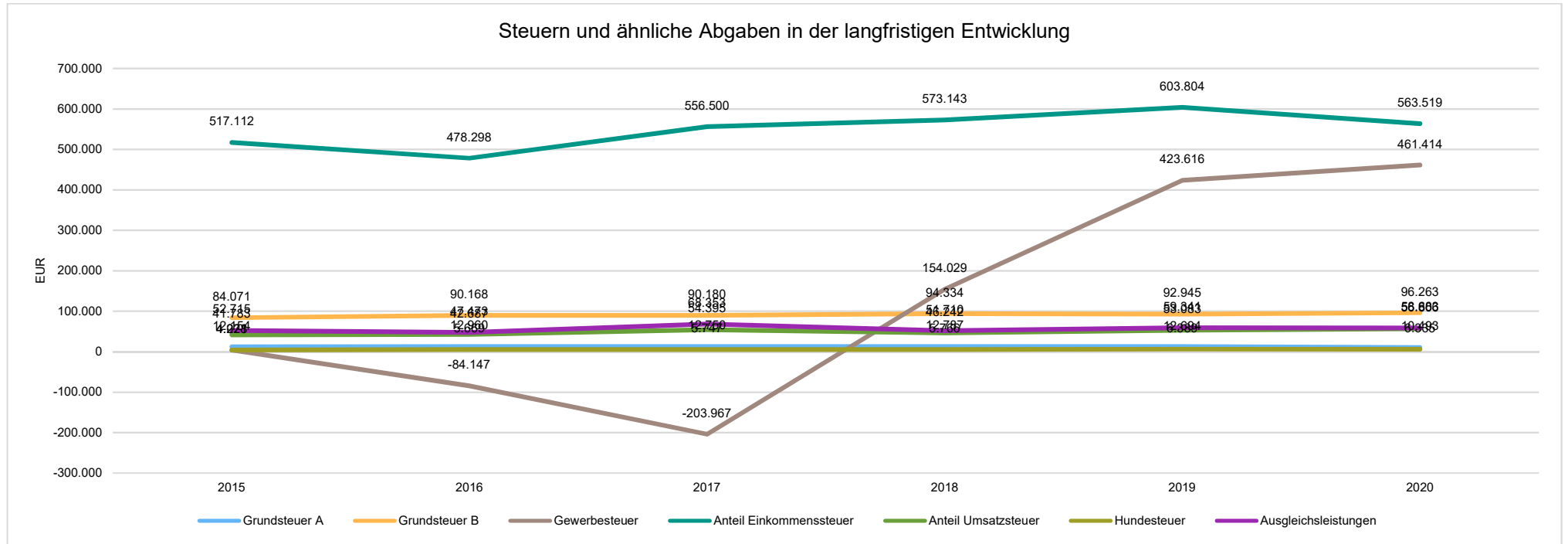
Die Erträge aus Steuern und ähnlichen Abgaben setzen sich prozentual wie folgt zusammen:

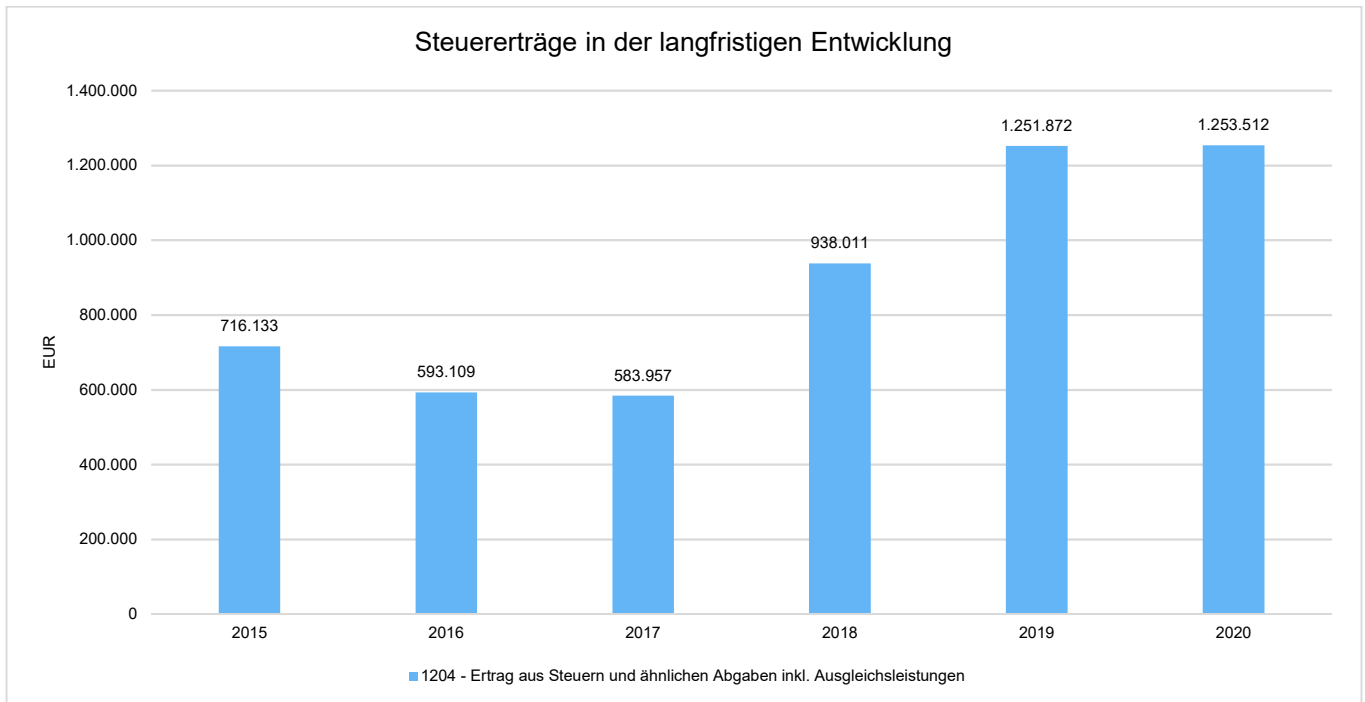


Diese Steuern entwickelten sich wie folgt:



## Jahresabschluss Kleinkarlbach





#### Konten 402100, 402200 und 405210

Die Ansätze der Realsteuern wurden aufgrund von Auswertungen Stand November 2019 eingestellt. Bei der Grundsteuer A ergaben sich Mindererträge von 2.1617,73 €, bei der Grundsteuer B waren die Erträge um 3.863,32 € höher als der Ansatz. Bei der Gewerbesteuer konnte nur der Ansatz der lfd. Gewerbesteuer geschätzt und eingeplant werden; außerdem wurden 156.700 € Nachzahlungen eingeplant, die bis zur endgültigen Planfertigstellung bereits zu Soll gestellt waren.

Die tatsächlichen Anordnungen der Gewerbesteuer waren um 28.013,83 € höher als die Planung.

Für den Doppelhaushalt 2020/21 wurden nach der Prognose der Steuerschätzung November 2019 Ansätze der Gemeindeanteile an der Einkommensteuer, Umsatzsteuer und Familienleistungsausgleich eingeplant. V.a. die Gemeindeanteile an der Einkommensteuer und der Familienleistungsausgleich blieben deutlich hinter der Planung zurück. für den , der eingeplant; geplant.im tatsächlich waren die Erträge der Gemeindeanteile an der Einkommenssteuer um 24.004,45 €, der Umsatzsteuer um 882,73 € und aus dem Familienausgleich um 2.140,87 € höher als die Planung. Insgesamt waren die Erträge um 27.028,05 € höher als geplant.

#### 5.4.1.2 Zuwendungen und allgemeine Umlagen (E2)

Zuwendungen und allgemeine Umlagen in Form von Schlüsselzuweisungen und der Zuweisung aus dem Kommunalen Entschuldungsfonds Rheinland-Pfalz stellen eine weitere wichtige Ertragsquelle der Gemeinde dar.

Schlüsselzuweisungen erhielt die OG im Haushaltsjahr 2020 keine.



### 5.4.1.3 Sonstige Transfererträge (E2)

Die Erträge setzen sich größtenteils aus Kostenbeteiligungen des Landes sowie von Sozialleistungsträgern für die Aufwendungen der sozialen Sicherung zusammen.

	Ergebnis 2019	Plan 2020	Ergebnis 2020	Planabweichung	Abweichung 2020 in %	Ergebnisveränderung
Sonstige Transfererträge	5.899,29	15.600,00	19,43	-15.580,57	-99,88	-5.879,86
414410 - Zuweisungen u. Zuschüsse für lfd. Zwecke vom Bund	5.823,46	0,00	-59,12	-59,12	--	-5.882,58
414420 - Zuweisungen und Zuschüsse für laufende Zwecke vom Land	75,83	5.600,00	78,55	-5.521,45	-98,60	2,72
414430 - Zuweisungen u. Zuschüsse für lfd. Zwecke vom öffentlichen Bereich - von Gemeinden und Gemeindeverbänden	--	10.000,00	--	-10.000,00	--	--

Die sonstigen Transfererträge belaufen sich im Haushaltsjahr 2020 auf 19,43 Euro. Es ergibt sich eine Veränderung gegenüber dem Vorjahr um -5.879,86 Euro bzw. um -99,67 Prozent. Das Ergebnis weicht vom Planansatz in Höhe von 15.600 Euro um -15.580,57 Euro ab, dies entspricht -99,88 Prozent.

#### Kto. 414420

**Die eingeplanten Zuschüsse für die Dorfmoderation wurden erst 2023 abgerufen.**

#### Kto. 414430

**Aufgrund einer Änderung erfolgt die Grünabfallabfuhr direkt über die Kreisverwaltung.**

### 5.4.1.4 Erträge aus der Auflösung von Sonderposten

Bildung und Auflösung von Sonderposten richten sich nach der Regelung des § 38 Abs. 2 GemHVO. Danach sind Sonderposten zu bilden für die Anschaffung oder Herstellung von Vermögensgegenständen des Anlagevermögens. Die Auflösung des Sonderpostens erfolgt analog der Abschreibungsdauer des bezuschussten Vermögensgegenstandes.

	Ergebnis 2019	Plan 2020	Ergebnis 2020	Planabweichung	Abweichung 2020 in %	Ergebnisabweichung
Erträge aus der Auflösung von Sonderposten	164.401,44	118.270,00	118.075,92	-194,08	-0,16	-46.325,52
415100 - Erträge aus der Auflösung von Sonderposten aus Zuwendungen	33.579,07	32.580,00	33.099,94	519,94	1,60	-479,13
437100 - Erträge aus der Auflösung von Sonderposten für Beiträge und ähnliche Entgelte	127.988,76	82.980,00	82.095,77	-884,23	-1,07	-45.892,99
439100 - Erträge aus der Auflösung von Sonderposten für Grabnutzungsentgelte	2.833,61	2.710,00	2.880,21	170,21	6,28	46,60

Die Auflösungen der Sonderposten belaufen sich im Haushaltsjahr 2020 auf 118.075,92 Euro. Es ergibt sich eine Veränderung gegenüber dem Vorjahr um -46.325,52 Euro bzw. um -28,18 Prozent. Das Ergebnis weicht vom Planansatz in Höhe von 118.270 Euro um -194,08 Euro ab, dies entspricht -0,16 Prozent.



#### 5.4.1.5 Erträge aus der sozialen Sicherung (E3)

Alle Kostenersätze (einschl. Kostenbeitrag, Aufwendungsersatz, Ersatzleistung), die in den Sozialleistungsgesetzen vorgesehen sind, soweit sie den vollen oder teilweisen Ersatz einer sozialen Leistung darstellen und von privaten Personen stammen, also vom Hilfeempfänger selbst, von dessen unterhaltspflichtigen Angehörigen oder sonstigen Verpflichteten. Hierher gehören auch Kostenersätze von Sozialleistungsträgern, die rechtlich dem Versicherten zustehen, auch in solchen Fällen, in denen diese Ersätze lediglich aus Zweckmäßigkeitsgründen als Kostenbeiträge direkt an den Sozialhilfeträger überwiesen werden, z.B. Renten von Heimbewohnern, Zuschüsse der Krankenkassen zu Erholungsmaßnahmen, Wohngeld.

Außerdem Kostenerstattungen und -beteiligungen anderer Sozialhilfeträger, Schuldendiensthilfen und Leistungsbeiträge des Bundes nach dem SGB II.

Es gab keine Erträge aus der sozialen Sicherung.

#### 5.4.1.6 Öffentlich-rechtliche Leistungsentgelte (E4)

Die öffentlich-rechtlichen Leistungsentgelte umfassen unter anderem Entgelte für die Inanspruchnahme von Verwaltungsleistungen im engeren Sinne sowie für die Benutzung von öffentlichen Einrichtungen und die Inanspruchnahme wirtschaftlicher Dienstleistungen zur Deckung laufender Kosten. Ihrer Erhebung liegt eine öffentlich-rechtliche Vorschrift (z.B. Gesetz, kommunale Satzung) zu Grunde.

	Ergebnis 2019	Plan 2020	Ergebnis 2020	Planabweichung	Ergebnisveränderung
Öffentlich-rechtliche Leistungsentgelte	139.876,37	97.580,00	91.939,46	-5.640,54	-47.936,91
432110 - Entgelte für die Benutzung von öffentlichen Einrichtungen und für wirtschaftliche Dienstleistungen - Weinbergshut	3.690,68	3.600,00	2.781,49	-818,51	-909,19
432240 - Entgelte - für das Bestattungswesen	936,00	800,00	935,00	135,00	-1,00
432300 - Entgelte für die Unterhaltung von Straßen, Wirtschaftswegen u.a. öffentlichen Einrichtungen	3.316,32	3.020,00	3.246,99	226,99	-69,33
436500 - Jagdpacht	1.111,00	0,00	--	-0,00	-1.111,00
437100 - Erträge aus der Auflösung von Sonderposten für Beiträge und ähnliche Entgelte	127.988,76	82.980,00	82.095,77	-884,23	-45.892,99
438100 - Entnahme aus der Sonderrücklage	--	4.470,00	--	-4.470,00	--
439100 - Erträge aus der Auflösung von Sonderposten für Grabnutzungsentgelte	2.833,61	2.710,00	2.880,21	170,21	46,60

Die öffentlich-rechtlichen Leistungsentgelte belaufen sich im Haushaltsjahr 2020 auf 91.939,46 Euro. Es ergibt sich eine Veränderung gegenüber dem Vorjahr um -47.936,91 Euro bzw. um -34,27 Prozent. Das Ergebnis weicht vom Planansatz in Höhe von 97.580 Euro um -5.640,54 Euro ab, dies entspricht -5,78 Prozent.

#### Kto. 438100

Bei den kostenrechnenden Einrichtungen Weinbergshut und Feldwege ergaben sich Überschüsse, die den jeweiligen Sonderposten zugeführt wurden.



### 5.4.1.7 Privatrechtliche Leistungsentgelte (E5)

Unter die privatrechtlichen Leistungsentgelte fallen Erträge aus Vermietung und Verpachtung von Grundstücken, Wohn- und Geschäftsräumen, Garagen, Standgelder auf Märkten und Messen, Erträge aus dem Erbbaurecht und Erbpacht sowie Jagd- und Fischereipacht aus eigenen Grundstücken, Erträge aus Holzverkauf, Essensgelder in den Schulen und Kindertagesstätten sowie Eintrittsgelder für kulturelle und sportliche Veranstaltungen.

	Ergebnis 2019	Plan 2020	Ergebnis 2020	Planabweichung	Abweichung 2020 in %	Ergebnisveränderung
Privatrechtliche Leistungsentgelte (nur Konten 441)	75.175,55	75.215,00	73.952,33	-1.262,67	-1,68	-1.223,22
441100 - Erträge aus Verkäufen von Vorräten	360,00	240,00	475,00	235,00	97,92	115,00
441200 - Mieten und Pachten	1.860,00	2.000,00	--	-2.000,00	--	-1.860,00
441210 - Mieten und Pachten - Miete	36.207,84	36.800,00	36.505,84	-294,16	-0,80	298,00
441220 - Mieten und Pachten - Mietnebenkosten	7.818,02	7.600,00	9.646,41	2.046,41	26,93	1.828,39
441230 - Mieten und Pachten - Pachten	217,68	220,00	217,68	-2,32	-1,05	0,00
441240 - Mieten und Pachten - Benutzungsentgelte / Standgelder	2.775,00	2.825,00	1.065,00	-1.760,00	-62,30	-1.710,00
441290 - Jagdpacht	--	1.110,00	1.111,00	1,00	0,09	1.111,00
441900 - Sonstige privatrechtliche Leistungsentgelte	150,20	150,00	124,26	-25,74	-17,16	-25,94
441901 - Anteil Verkaufserlöse vom FZV (Produktion/Verkauf)	18.630,01	17.170,00	16.532,56	-637,44	-3,71	-2.097,45
441930 - Entgelte für Stromeinspeisung	7.156,80	7.100,00	8.274,58	1.174,58	16,54	1.117,78

Die privatrechtlichen Leistungsentgelte belaufen sich im Haushaltsjahr 2020 auf 73.952,33 Euro. Es ergibt sich eine Veränderung gegenüber dem Vorjahr um -1.223,22 Euro bzw. um -1,63 Prozent. Das Ergebnis weicht vom Planansatz in Höhe von 75.215 Euro um -1.262,67 Euro ab, dies entspricht -1,68 Prozent.

#### Kto. 441240

**Beim Dorfgemeinschaftshaus wurden wahrscheinlich aufgrund Corona geringere Benutzungsgebühren vereinnahmt.**

### 5.4.1.8 Kostenerstattungen und Kostenumlagen (E6)

Erträge aus Kostenerstattungen und Kostenumlagen entstehen, wenn die Gemeinde Leistungen für Dritte erfüllt. Hierzu zählen beispielsweise die Kostenerstattungen für gemeinsame Verwaltungseinrichtungen (Verwaltungskostenbeiträge), für Straßenunterhaltung, Containerstandplätze, Erstattungen für Mutterschaftsgeld sowie Wahlkostenerstattungen.

	Ergebnis 2019	Plan 2020	Ergebnis 2020	Planabweichung	Abweichung 2020 in %	Ergebnisveränderung
Kostenerstattungen und Kostenumlagen	1.940,50	2.020,00	2.313,38	293,38	14,52	372,88
442310 - Kostenerstattungen und Kostenumlagen - von Sondervermögen - von Eigenbetrieben	500,00	500,00	500,00	0,00	0,00	0,00
442430 - Kostenerstattungen und Kostenumlagen von Gemeinden und Gemeindeverbänden	1.031,00	1.210,00	1.336,00	126,00	10,41	305,00



## Jahresabschluss Kleinkarlbach

	Ergebnis 2019	Plan 2020	Ergebnis 2020	Planabweichung	Abweichung 2020 in %	Ergebnisveränderung
442450 - Kostenerstattungen und Kostenumlagen - vom öffentlichen Bereich - von Anstalten	312,00	--	--	--	--	-312,00
442480 - Kostenerstattungen und Kostenumlagen von sonstigen öffentlichen Sonderrechnungen	0,00	310,00	312,00	2,00	0,65	312,00
442900 - Kostenerstattungen und Kostenumlagen von Sonstigen	97,50	0,00	165,38	165,38	--	67,88

Die Kostenerstattungen und -umlagen belaufen sich im Haushaltsjahr 2020 auf 2.313,38 Euro. Es ergibt sich eine Veränderung gegenüber dem Vorjahr um 372,88 Euro bzw. um 19,22 Prozent. Das Ergebnis weicht vom Planansatz in Höhe von 2.020 Euro um 293,38 Euro ab, dies entspricht 14,52 Prozent.

### 5.4.1.9 Sonstige laufende Erträge (E7)

Unter die Position der sonstigen laufenden Erträge fallen sämtliche Erträge, die nicht einer der vorangegangenen Positionen zugeordnet werden können.

	Ergebnis 2019	Plan 2020	Ergebnis 2020	Planabweichung	Abweichung 2020 in %	Ergebnisveränderung
Sonstige laufende Erträge	247.597,39	27.600,00	321.165,56	293.565,56	1.063,64	73.568,17
462500 - Konzessionsabgaben	23.561,69	24.000,00	24.246,51	246,51	1,03	684,82
462700 - Versicherungserstattungen	1.274,67	0,00	552,85	552,85	--	-721,82
462900 - Sonstige Erträge (Spenden, Ersatzleistungen, u.a.)	463,80	1.250,00	2.600,00	1.350,00	108,00	2.136,20
462910 - Sonstige Erträge (Entnahme Geldanlage Vermächtnis Dietz)	211,86	--	908,65	908,65	--	696,79
464100 - Sonstige Steuererstattungen	--	--	91,55	91,55	--	91,55
466110 - Erträge aus der Auflösung von Wertberichtigungen auf Forderungen	--	0,00	36,00	36,00	--	36,00
466121 - Entnahme aus dem Sonderposten für Belastungen aus dem kommunalen Finanzausgleich (nicht zahlungswirksam)	185.389,00	--	290.444,00	290.444,00	--	105.055,00
466140 - Erträge aus der Auflösung von Rückstellungen	36.158,00	2.350,00	2.286,00	-64,00	-2,72	-33.872,00
466220 - Erträge aus Zuschreibungen - von Finanzanlagen und Beteiligungen	538,37	--	--	--	--	-538,37

Die sonstigen laufenden Erträge belaufen sich im Haushaltsjahr 2020 auf 321.165,56 Euro. Es ergibt sich eine Veränderung gegenüber dem Vorjahr um 73.568,17 Euro bzw. um 29,71 Prozent. Das Ergebnis weicht vom Planansatz in Höhe von 27.600 Euro um 293.565,56 Euro ab, dies entspricht 1.063,64 Prozent.

#### Kto. 466121

Der mit dem Abschluss 2019 gebildete Sonderposten für Belastungen aus dem kommunalen Finanzausgleich (nicht zahlungswirksam) von 290.444,00 € wurde aufgelöst.



#### 5.4.1.10 Andere aktivierte Eigenleistungen

Aktivierte Eigenleistungen neutralisieren Aufwendungen, die im Zusammenhang mit der Erstellung eigener Vermögensgegenstände angefallen sind. Dies können z.B. Architekten- und Ingenieurleistungen des Bauamts sein, die zur Erhöhung der Herstellungskosten des Vermögensgegenstandes führen.

Die Erträge aus aktivierten Eigenleistungen wurden im Haushaltsjahr 2020 keine generiert.

#### 5.4.1.11 Bestandsveränderungen

Die Position umfasst sämtliche Erhöhungen und Verminderungen des Bestandes an fertigen und unfertigen Erzeugnissen und Leistungen sowie Waren.

Die Erträge aus Bestandsveränderungen wurden im Haushaltsjahr 2020 keine generiert.

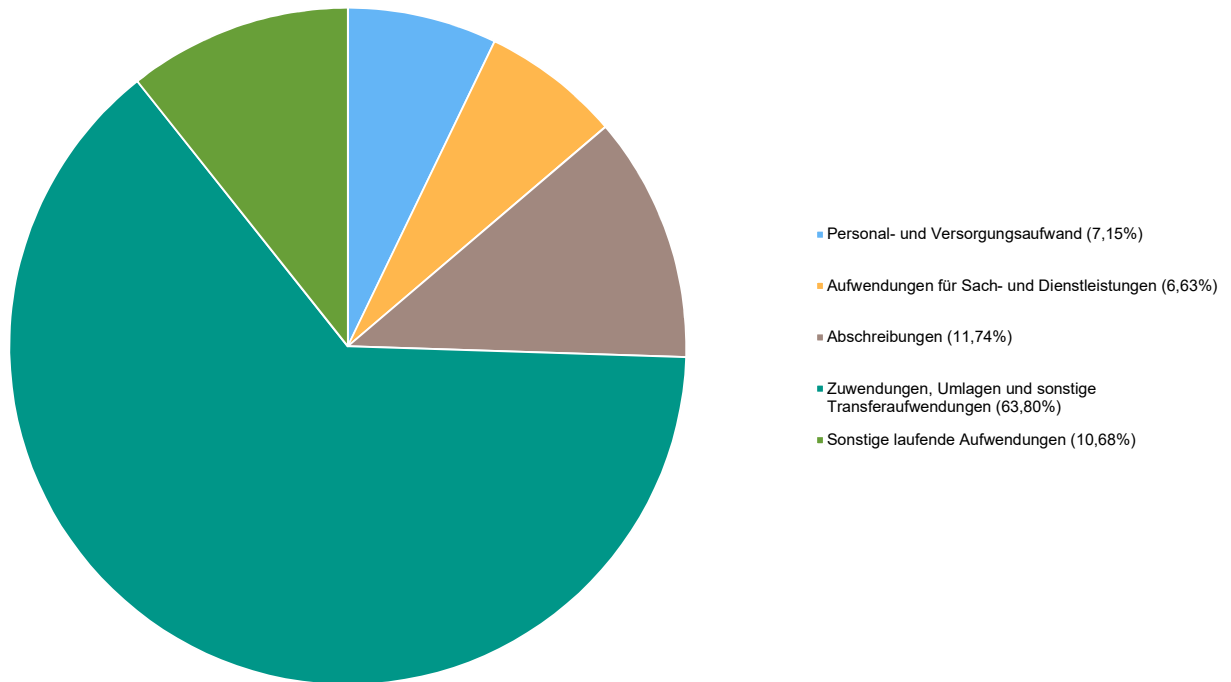
#### 5.4.2 Aufwendungen aus laufender Verwaltungstätigkeit

Die Aufwendungen aus laufender Verwaltungstätigkeit belaufen sich im Haushaltsjahr 2020 auf 1.639.632,46 Euro. Es ergibt sich eine Veränderung gegenüber dem Vorjahr um -50.169,16 Euro bzw. um -2,97 Prozent. Das Ergebnis weicht vom Planansatz in Höhe von 1.683.520 Euro um -43.887,54 Euro ab, dies entspricht -2,61 Prozent.

	Ergebnis 2019	Plan 2020	Ergebnis 2020	Planabweichung	Abweichung 2020 in %	Ergebnis- abweichung
Personal- und Versorgungsaufwand	142.815,99	119.550,00	117.169,59	-2.380,41	-1,99	-25.646,40
Aufwendungen für Sach- und Dienstleistungen	130.225,66	244.040,00	108.782,94	-135.257,06	-55,42	-21.442,72
Abschreibungen	196.668,43	192.360,00	192.451,70	91,70	0,05	-4.216,73
Zuwendungen, Umlagen und sonstige Transferaufwendungen	858.939,46	1.063.490,00	1.046.067,45	-17.422,55	-1,64	187.127,99
Sonstige laufende Aufwendungen	361.152,08	64.080,00	175.160,78	111.080,78	173,35	-185.991,30
<b>Summe lfd. Aufwendungen aus Verwaltungstätigkeit</b>	<b>1.689.801,62</b>	<b>1.683.520,00</b>	<b>1.639.632,46</b>	<b>-43.887,54</b>	<b>-2,61</b>	<b>-50.169,16</b>



Aufwandspositionen im Einzelnen



### 5.4.2.1 Personal- und Versorgungsaufwendungen (E9)

Bei den Personalaufwendungen handelt es sich ausschließlich um Aufwendungen für Beschäftigte und ehrenamtlich Tätige. Zu den Beschäftigten zählen aktive Beamte/innen, tariflich Beschäftigte und sonstige Mitarbeitende. Die Personalaufwendungen sind neben den Sach- und Dienstleistungsaufwendungen die größte Aufwandsposition.

Bei den Versorgungsaufwendungen sind alle auf Arbeitgeberseite anfallenden Aufwendungen in Zusammenhang mit der Versorgung von aktiven Beamten und Versorgungsempfängern erfasst.

	Ergebnis 2019	Plan 2020	Ergebnis 2020	Planabweichung	Abweichung 2020 in %	Ergebnisveränderung
Aufwendungen für ehrenamtlich Tätige	11.220,76	11.120,00	11.208,07	88,07	0,79	-12,69
501100 - Bürgermeister (ehrenamtlich)	10.835,52	10.670,00	10.674,67	4,67	0,04	-160,85
501200 - Beigeordnete (ehrenamtlich)	385,24	450,00	533,40	83,40	18,53	148,16
Dienstbezüge und dergleichen	64.955,74	74.000,00	69.062,59	-4.937,41	-6,67	4.106,85
502210 - Arbeitnehmer - Vergütungen	63.773,03	71.640,00	67.584,25	-4.055,75	-5,66	3.811,22
502220 - Arbeitnehmer - Leistungszulagen	1.182,71	1.360,00	890,24	-469,76	-34,54	-292,47
502991 - Vergütungen für Schriftföhrtätigkeiten	--	1.000,00	588,10	-411,90	-41,19	588,10
Beiträge zu Versorgungskassen	3.704,43	4.050,00	3.798,73	-251,27	-6,20	94,30
503200 - Arbeitnehmer - Zusatzversorgungskasse	3.704,43	4.050,00	3.798,73	-251,27	-6,20	94,30
Beiträge zur gesetzlichen Sozialversicherung	13.412,33	13.660,00	13.564,96	-95,04	-0,70	152,63
504200 - Arbeitnehmer - Sozialversicherung	13.065,65	13.660,00	13.514,32	-145,68	-1,07	448,67



## Jahresabschluss Kleinkarlbach

	Ergebnis 2019	Plan 2020	Ergebnis 2020	Planabweichung	Abweichung 2020 in %	Ergebnisveränderung
504900 - Sonstige - Sozialversicherung	346,68	0,00	50,64	50,64	--	-296,04
Beihilfen, Unterstützungsleistungen und dergleichen	29,28	20,00	29,28	9,28	46,40	0,00
505200 - Arbeitnehmer - Beihilfeversicherung	29,28	20,00	29,28	9,28	46,40	0,00
Zuführung zu Rückstellungen	242,33	0,00	2.038,64	2.038,64	--	1.796,31
508200 - Arbeitnehmer - Rückstellungen Urlaub, Überstunden, Altersteilzeit	242,33	0,00	2.038,64	2.038,64	--	1.796,31
Versorgungsaufwendungen und Zuführungen zu Ehrensoldrückstellungen	49.251,12	16.700,00	17.467,32	767,32	4,59	-31.783,80
511300 - ehrenamtlich Tätige	3.846,00	5.650,00	6.058,00	408,00	7,22	2.212,00
514100 - Beihilfeversicherung für Versorgungsempfänger	10.134,12	10.100,00	10.471,32	371,32	3,68	337,20
515101 - Zuführung zu Pensionsrückstellungen - Versorgungsempfänger	1.345,00	--	--	--	--	-1.345,00
516101 - Zuführung zu Beihilferückstellungen - Versorgungsempfänger	--	0,00	--	-0,00	--	--
517101 - Zuführung zu Ehrensoldrückstellungen	33.926,00	950,00	938,00	-12,00	-1,26	-32.988,00
<b>Summe</b>	<b>142.815,99</b>	<b>119.550,00</b>	<b>117.169,59</b>	<b>-2.380,41</b>	<b>-1,99</b>	<b>-25.646,40</b>

Die Personal- und Versorgungsaufwendungen belaufen sich im Haushaltsjahr 2020 auf 117.169,59 Euro. Es ergibt sich eine Veränderung gegenüber dem Vorjahr um -25.646,40 Euro bzw. um -17,96 Prozent. Das Ergebnis weicht vom Planansatz in Höhe von 119.550 Euro um -2.380,41 Euro ab, dies entspricht -1,99 Prozent.

### Kto. 508200

Es wurden Rückstellungen für den durch die Beschäftigten im Urlaubsjahr nicht genommenen Urlaub gebildet.

### 5.4.2.2 Aufwendungen für Sach- und Dienstleistungen (E10)

Die Sach- und Dienstleistungsaufwendungen beinhalten alle fremdbezogenen Waren und Dienstleistungen. Sie sind neben den Personalaufwendungen die größte Aufwandsposition.

	Ergebnis 2019	Plan 2020	Ergebnis 2020	Planabweichung	Abweichung 2020 in %	Ergebnisveränderung
Aufwendungen für Energie / Wasser / Abwasser / Abfall	23.677,15	31.640,00	21.338,98	-10.301,02	-32,56	-2.338,17
522110 - Aufwendungen für Heizung	7.394,17	7.200,00	6.712,03	-487,97	-6,78	-682,14
522120 - Aufwendungen für Reinigung und Abfallbeseitigung	1.598,80	11.140,00	1.191,69	-9.948,31	-89,30	-407,11
522130 - Aufwendungen für Strom-, Wasser- und Abwassergebühren	14.684,18	13.300,00	13.435,26	135,26	1,02	-1.248,92
Unterhaltung der Grundstücke und Gebäude	37.754,30	116.240,00	22.884,14	-93.355,86	-80,31	-14.870,16
523100 - Unterhaltung der Grundstücke, Außenanlagen, Gebäude und Gebäudeeinrichtungen	43,73	3.000,00	1.744,29	-1.255,71	-41,86	1.700,56
523110 - Unterhaltung der Grundstücke, Außenanlagen, Gebäude und Gebäudeeinrichtungen - Grundstücke	37.710,57	112.740,00	20.851,07	-91.888,93	-81,51	-16.859,50



## Jahresabschluss Kleinkarlbach

	Ergebnis 2019	Plan 2020	Ergebnis 2020	Planabweichung	Abweichung 2020 in %	Ergebnis- veränderung
523140 - Unterhaltung der Grundstücke, Außenanlagen, Gebäude und Gebäudeeinrichtungen - Betriebsvorrichtungen, die im Gebäude eingebaut sind	--	500,00	288,78	-211,22	-42,24	288,78
Unterhaltung des Infrastrukturvermögens	16.505,02	41.000,00	17.916,39	-23.083,61	-56,30	1.411,37
523380 - Unterhaltung des Infrastrukturvermögens - Straßen, Wege, Plätze und Verkehrslenkungsanlagen	6.223,23	6.500,00	1.897,78	-4.602,22	-70,80	-4.325,45
523381 - Unterhaltung des Infrastrukturvermögens - Unterhaltung der Straßen, Gehwege usw.	4.170,84	27.000,00	9.874,57	-17.125,43	-63,43	5.703,73
523382 - Unterhaltung des Infrastrukturvermögens - Unterhaltung der Straßenbeleuchtung	6.110,95	7.000,00	6.144,04	-855,96	-12,23	33,09
523390 - Unterhaltung des Infrastrukturvermögens - Sonstiges	--	500,00	--	-500,00	--	--
Fahrzeugunterhaltung	4.723,79	3.300,00	4.433,00	1.133,00	34,33	-290,79
523510 - Fahrzeugunterhaltung - Wartungs- und Instandsetzungskosten	3.732,04	2.000,00	3.499,98	1.499,98	75,00	-232,06
523520 - Fahrzeugunterhaltung - Betriebs- und Schmierstoffe	991,75	1.300,00	933,02	-366,98	-28,23	-58,73
Unterhaltung von Maschinen und technischen Anlagen	1.437,81	600,00	757,20	157,20	26,20	-680,61
523600 - Unterhaltung der Maschinen und technischen Anlagen	1.437,81	600,00	757,20	157,20	26,20	-680,61
Unterhaltung der Betriebs- und Geschäftsausstattung	406,68	950,00	493,54	-456,46	-48,05	86,86
523700 - Unterhaltung der Betriebs- und Geschäftsausstattung	406,68	950,00	493,54	-456,46	-48,05	86,86
Geringwertige Geräte, Ausstattungs-, Ausrüstungs-, und sonstige Gebrauchsgegenstände	424,88	1.500,00	155,18	-1.344,82	-89,65	-269,70
523800 - Geringwertige Geräte, Ausstattungs-, Ausrüstungs- und sonstige Gebrauchsgegenstände	424,88	1.500,00	155,18	-1.344,82	-89,65	-269,70
Weitere Verwaltungs- und Betriebsaufwendungen	222,44	360,00	30,00	-330,00	-91,67	-192,44
524400 - Laborbedarf, Werkstättenbedarf, Lebensmittel, Arzneimittel, Verbandstoffe, Sanitätsverbrauchsmaterial, Baumaterial, sonstiger Anstaltsbedarf, Saat- und Pflanzgut	222,44	260,00	--	-260,00	--	-222,44
524700 - Sonstige Verbrauchsmittel	--	100,00	30,00	-70,00	-70,00	30,00
524900 - Sonstige Aufwendungen für Sachleistungen	--	0,00	--	-0,00	--	--
Kostenerstattungen	24.770,00	24.770,00	24.770,00	0,00	0,00	0,00
525310 - Kostenerstattungen an Sondervermögen - an Eigenbetriebe	--	0,00	--	-0,00	--	--
525480 - Kostenerstattungen an den öffentlichen Bereich - an sonstige öffentliche Sonderrechnungen	24.770,00	24.770,00	24.770,00	0,00	0,00	0,00
Sonstige Aufwendungen für Sach- und Dienstleistungen	20.303,59	23.680,00	16.004,51	-7.675,49	-32,41	-4.299,08
529300 - sonstige Aufwendungen für Sach- und Dienstleistungen	3.923,55	3.400,00	--	-3.400,00	--	-3.923,55



## Jahresabschluss Kleinkarlbach

---

	Ergebnis 2019	Plan 2020	Ergebnis 2020	Planabweichung	Abweichung 2020 in %	Ergebnis- veränderung
529310 - Anteil Betriebsaufwand vom FZV (Produktion/Verkauf)	14.518,52	17.480,00	15.617,83	-1.862,17	-10,65	1.099,31
529400 - Weitere Aufwendungen Sach- und Dienstleistungen.	1.861,52	2.800,00	386,68	-2.413,32	-86,19	-1.474,84
<b>Summe</b>	<b>130.225,66</b>	<b>244.040,00</b>	<b>108.782,94</b>	<b>-135.257,06</b>	<b>-55,42</b>	<b>-21.442,72</b>

Die Aufwendungen für Sach- und Dienstleistungen belaufen sich im Haushaltsjahr 2020 auf 108.782,94 Euro. Es ergibt sich eine Veränderung gegenüber dem Vorjahr um -21.442,72 Euro bzw. um -16,47 Prozent. Das Ergebnis weicht vom Planansatz in Höhe von 244.040 Euro um -135.257,06 Euro ab, dies entspricht -55,42 Prozent.

### **Kto. 522120**

Es fielen keine Kosten für Grünabfallkompostierung an, Ansatz: 10.000 €.

### **Kto. 523110**

Die Ansätze für Unterhaltungsmaßnahmen an Grundstücken und Gebäuden der Ortsgemeinde wurden in Summe um 91.888,93 € unterschritten.

nicht vollständig ausgeschöpft; v.a. die anteilig mit 25.000 € bei den Liegenschaften veranschlagte Dachsanierung am alten Feuerwehrhaus wurde auch 2020 nicht in Angriff genommen; hier erfolgten lediglich Vermessungsarbeiten für den Anbau eines offenen Gebäudeunterstands. Da der Zuwendungsantrag abgelehnt wurde, wurde die Natursteinmauer auf dem Friedhof nicht saniert.

Der Ansatz beim Dorfgemeinschaftshaus wurde nicht vollständig benötigt; 2020 fielen hier lediglich Ausgaben für Heizungswartung, Dachrinnenreinigung und Baumpflege an.

### **Kto. 523380**

Die eingeplanten Mittel zur Unterhaltung von Wanderwegen und Feldwegen wurden nicht vollständig benötigt.

### **Kto. 523381**

Von den mit anteilig 20.000 € eingeplanten Mitteln für Hauptprüfungen von Brücken wurden 2020 nur 5.688,20 € benötigt; auch für sonstige Straßenunterhaltung fielen weniger Kosten an als erwartet.

### **Kto. 529300 und Kto. 529400**

Aufgrund der Corona-Pandemie konnten keine Veranstaltungen, wie Kerwe und Weihnachtsmarkt stattfinden.



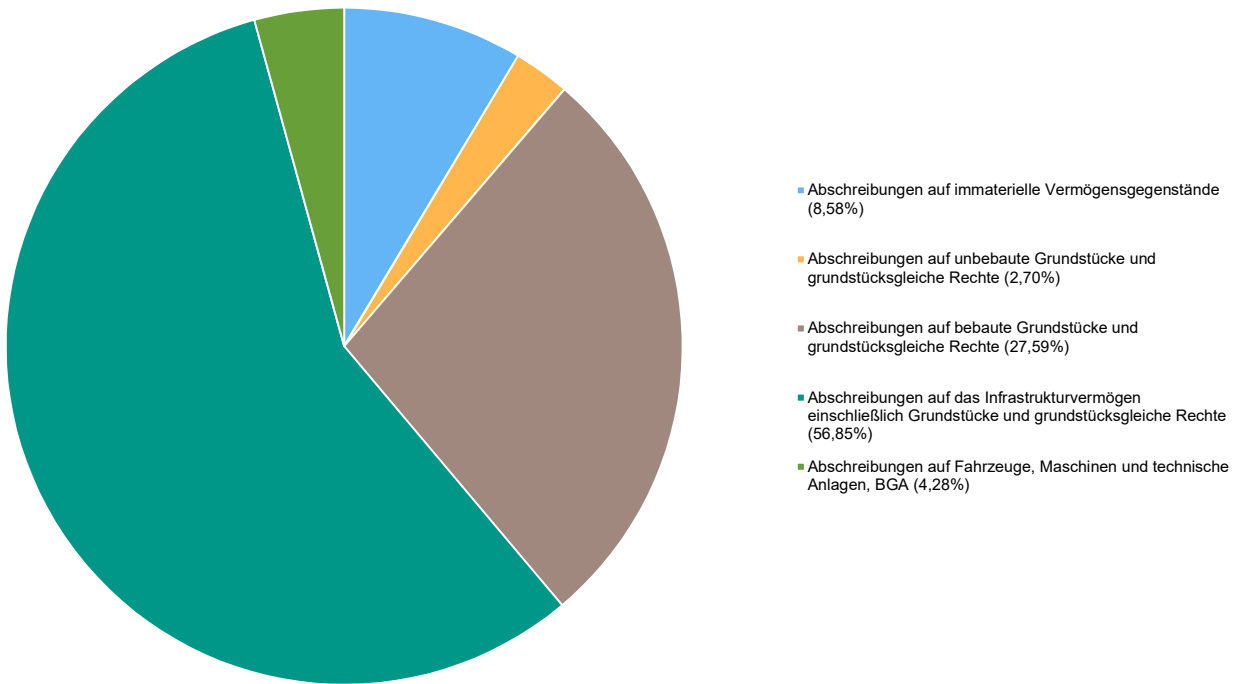
### 5.4.2.3 Abschreibungen (E11)

Abschreibungen sind Aufwendungen, die aus der Abnutzung von Vermögensgegenständen des Anlagevermögens entstehen. Sie zeigen den Werteverzehr über die Nutzungsdauer eines jeweiligen Vermögensgegenstands.

	Ergebnis 2019	Plan 2020	Ergebnis 2020	Planabweichung	Abweichung 2020 in %	Ergebnisveränderung
Abschreibungen auf immaterielle Vermögensgegenstände	16.086,57	16.040,00	16.516,89	476,89	2,97	430,32
532200 - Abschreibungen auf immaterielle Vermögensgegenstände aus geleisteten zweckgebundenen Zuwendungen	2.923,00	2.910,00	3.075,00	165,00	5,67	152,00
532300 - Abschreibungen auf immaterielle Vermögensgegenstände aus geleisteten Zuwendungen als Nutzungsberechtigter	13.163,57	13.130,00	13.441,89	311,89	2,38	278,32
Abschreibungen auf unbebaute Grundstücke und grundstücksgleiche Rechte	5.112,25	4.970,00	5.187,14	217,14	4,37	74,89
533100 - Abschreibungen auf unbebaute Grundstücke und grundstücksgleiche Rechte	5.112,25	4.970,00	5.187,14	217,14	4,37	74,89
Abschreibungen auf bebaute Grundstücke und grundstücksgleiche Rechte	53.162,42	53.000,00	53.097,39	97,39	0,18	-65,03
534100 - Abschreibungen auf Wohnbauten	13.088,54	13.090,00	13.087,54	-2,46	-0,02	-1,00
534200 - Abschreibungen auf soziale Einrichtungen	191,00	200,00	191,00	-9,00	-4,50	0,00
534900 - Abschreibungen auf sonstige Gebäude	39.882,88	39.710,00	39.818,85	108,85	0,27	-64,03
Abschreibungen auf das Infrastrukturvermögen einschließlich Grundstücke und grundstücksgleiche Rechte	113.923,52	110.590,00	109.408,88	-1.181,12	-1,07	-4.514,64
535100 - Abschreibungen auf Brücken, Tunnel und ingenieurtechnische Anlagen	12.081,35	12.090,00	12.081,37	-8,63	-0,07	0,02
535800 - Abschreibungen auf Straßen, Wege, Plätze und Verkehrslenkungsanlagen	100.666,21	97.310,00	96.151,55	-1.158,45	-1,19	-4.514,66
535900 - Abschreibungen auf sonstige Bauten des Infrastrukturvermögens	1.175,96	1.190,00	1.175,96	-14,04	-1,18	0,00
Abschreibungen auf Fahrzeuge, Maschinen und technische Anlagen, BGA	8.383,67	7.760,00	8.241,40	481,40	6,20	-142,27
538100 - Abschreibungen auf Fahrzeuge	414,00	420,00	414,00	-6,00	-1,43	0,00
538200 - Abschreibungen auf Maschinen und technische Anlagen	3.510,00	3.420,00	3.474,38	54,38	1,59	-35,62
538500 - Abschreibungen auf Betriebs- und Geschäftsausstattung	4.459,67	3.920,00	4.353,02	433,02	11,05	-106,65
<b>Summe</b>	<b>196.668,43</b>	<b>192.360,00</b>	<b>192.451,70</b>	<b>91,70</b>	<b>0,05</b>	<b>-4.216,73</b>



Aufteilung Abschreibungen



Die Abschreibungen belaufen sich im Haushaltsjahr 2020 auf 192.451,70 Euro. Es ergibt sich eine Veränderung gegenüber dem Vorjahr um -4.216,73 Euro bzw. um -2,14 Prozent. Das Ergebnis weicht vom Planansatz in Höhe von 192.360 Euro um 91,70 Euro ab, dies entspricht 0,05 Prozent.

#### 5.4.2.4 Zuwendungen, Umlagen und sonstige Transferaufwendungen (E12)

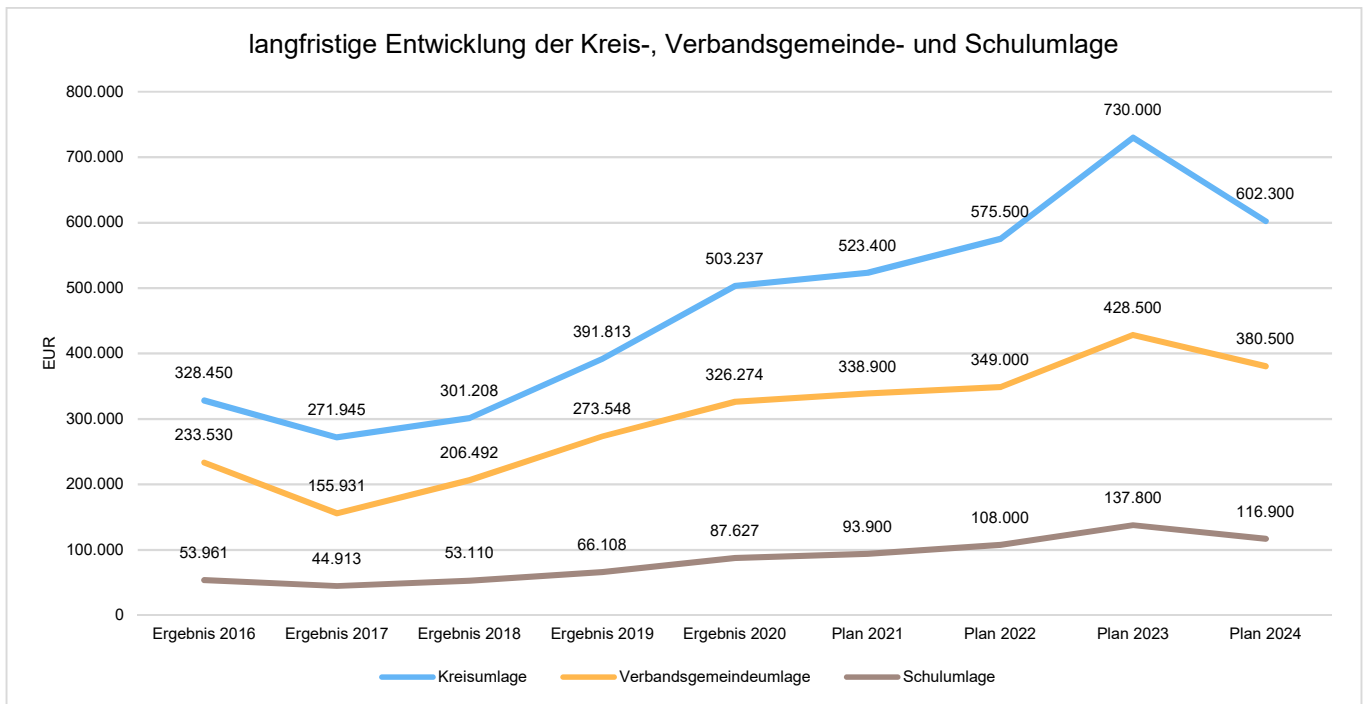
Die Position beinhaltet sämtliche Aufwendungen, die die Gemeinde an Umlagen (z.B. Kreis- und Verbandsgemeindeumlage sowie Gewerbesteuerumlage) und Zuwendungen für laufende Zwecke an Dritte zu leisten hat.

	Ergebnis 2019	Plan 2020	Ergebnis 2020	Planabweichung	Abweichung 2020 in %	Ergebnisveränderung
Zuweisungen und Zuschüsse für laufende Zwecke	54.257,07	59.490,00	70.189,66	10.699,66	17,99	15.932,59
541430 - Zuweisungen und Zuschüsse an Gemeinden und Gemeindeverbände	--	38.200,00	45.327,06	7.127,06	18,66	45.327,06
541440 - Zuweisungen und Zuschüsse an Zweckverbände	11.909,86	10.500,00	13.816,78	3.316,78	31,59	1.906,92
541441 - Zuweisungen und Zuschüsse an Zweckverbände (für Finanzierung Rückstellungen)	2.505,99	-2.530,00	1.418,84	3.948,84	156,08	-1.087,15
541490 - Zuweisungen und Zuschüsse an den sonstigen öffentlichen Bereich	--	0,00	--	-0,00	--	--
541590 - Zuweisungen und Zuschüssen für laufende Zwecke an den sonstigen privaten Bereich	--	0,00	--	-0,00	--	--



## Jahresabschluss Kleinkarlbach

	Ergebnis 2019	Plan 2020	Ergebnis 2020	Planabweichung	Abweichung 2020 in %	Ergebnisveränderung
541591 - Zuweisungen und Zuschüsse an kirchliche Einrichtungen	3.868,22	0,00	--	-0,00	--	-3.868,22
541900 - Zuweisungen und Zuschüsse für laufende Zwecke an Sonstige	35.973,00	13.320,00	9.626,98	-3.693,02	-27,73	-26.346,02
Aufwendungen wegen Steuerbeteiligungen	73.213,39	50.400,00	43.593,79	-6.806,21	-13,50	-29.619,60
543100 - Gewerbesteuerumlage	73.213,39	50.400,00	43.593,79	-6.806,21	-13,50	-29.619,60
Allgemeine Umlagen	731.469,00	953.600,00	932.284,00	-21.316,00	-2,24	200.815,00
544110 - Allgemeine Umlagen an das Land - Finanzierungsbeteiligung Fonds Deutsche Einheit	--	0,00	--	-0,00	--	--
544120 - Allgemeine Umlagen an das Land - Finanzausgleichsumlage	--	14.900,00	15.146,00	246,00	1,65	15.146,00
544210 - Allgemeine Umlagen an Gemeindeverbände - Landkreise	391.813,00	507.200,00	503.237,00	-3.963,00	-0,78	111.424,00
544230 - Allgemeine Umlagen an Gemeindeverbände - Verbandsgemeinden	273.548,00	352.600,00	326.274,00	-26.326,00	-7,47	52.726,00
544240 - Sonderumlage für Schulen und Schulturnhallen	66.108,00	78.900,00	87.627,00	8.727,00	11,06	21.519,00
<b>Summe</b>	<b>858.939,46</b>	<b>1.063.490,00</b>	<b>1.046.067,45</b>	<b>-17.422,55</b>	<b>-1,64</b>	<b>187.127,99</b>



Die Zuwendungen, Umlagen und sonstigen Transferaufwendungen belaufen sich im Haushaltsjahr 2020 auf 1.046.067,45 Euro. Es ergibt sich eine Veränderung gegenüber dem Vorjahr um 187.127,99 Euro bzw. um 21,79 Prozent. Das Ergebnis weicht vom Planansatz in Höhe von 1.063.490 Euro um -17.422,55 Euro ab, dies entspricht -1,64 Prozent.



**Kto. 541430**

Statt der eingeplanten 38.200 € fiel eine Umlage für Personal- und Sachkosten 2020 sowie für Wasser/Abwassergebühren und Unterhaltungskosten für Gebäude und Grundstück der Kita Neuleiningen von 45.327,06 € an.

**Kto. 541440**

Als Umlageanteil der OG der Verbandsumlage an den Forstzweckverband und für den Gemeinschaftswald waren 10.500 € eingeplant; tatsächlich betragen die Umlagen in der Abrechnung 13.816,78 €.

**Kto. 541900**

Die Ortsgemeinde gewährte keinen Zuschuss an den Förderverein Grundschule für die Bücherei (Ansatz: 800 €). Für städtebaul. Sanierungsmaßnahmen / Dorfmoderation meldete der Fachbereich einen Ansatz von 10.000 €; für Dorfmoderation fielen 3.217,19 € und für Sanierungsberatungen Ortsmitte 1.101,86 € Kosten an.

**Ktn. 544210, 544230 und 544240**

Die Umlagen an den Landkreis, die Verbandsgemeinde und für Schulen und -Turnhallen entwickelten sich 2020 wie folgt:

Landkreis:	503.237,00 € (Umlagesatz: 43,60%+1,3% Progression)
Verbandsgemeinde:	326.274,00 €, geplant mit 31,46%, endgültiger Umlagesatz: 29,11%
Schulen und -Turnhallen:	87.627,00 €, geplant mit 7,04%, endgültiger Umlagesatz: 7,81802%

**5.4.2.5 Aufwendungen der sozialen Sicherung (E13)**

Die Position beinhaltet sämtliche Aufwendungen, die die Gemeinde im Bereich der sozialen Sicherung zu leisten hat. Hierzu zählen unter anderem Leistungen zur Eingliederung von Arbeitssuchenden, Kosten der Unterkunft und Heizung oder Leistungen nach dem Asylbewerbergesetz.

Die Aufwendungen der sozialen Sicherung belaufen sich im Haushaltsjahr 2020 auf 0,00 Euro.

**5.4.2.6 Sonstige laufende Aufwendungen (E14)**

Unter die Position der sonstigen laufenden Aufwendungen fallen sämtliche Aufwendungen, die nicht einer der bisher angeführten Positionen zugeordnet werden können. Hierunter fallen auch Wertberichtigungen auf Forderungen und der Verlust aus dem Abgang von Vermögensgegenständen des Anlagevermögens, die unter Buchwert veräußert wurden oder ohne Wertausgleich in Abgang gebracht wurden.

	Ergebnis 2019	Plan 2020	Ergebnis 2020	Planabweichung	Abweichung 2020 in %	Ergebnisveränderung
Sonstige Personal- und Versorgungsaufwendungen	390,26	250,00	120,46	-129,54	-51,82	-269,80
561300 - Aufwendungen für übernommene Reisekosten für Dienstreisen und Dienstgänge - Allgemein	23,88	50,00	80,50	30,50	61,00	56,62
561500 - Aufwendungen für Dienst- und Schutzkleidung, persönliche Ausrüstungsgegenstände	366,38	200,00	39,96	-160,04	-80,02	-326,42



## Jahresabschluss Kleinkarlbach

	Ergebnis 2019	Plan 2020	Ergebnis 2020	Planabweichung	Abweichung 2020 in %	Ergebnis- veränderung
Aufwendungen für die Inanspruchnahme von Rechten und Diensten	4.299,39	7.520,00	4.340,05	-3.179,95	-42,29	40,66
562100 - Mieten, Pachten und Erbbauzinsen	350,00	20,00	21,00	1,00	5,00	-329,00
562510 - Sachverständigen-, Gerichts- und ähnliche Aufwendungen - Vergütungen einschließlich Reisekosten an Sachverständige	3.819,01	7.000,00	4.319,05	-2.680,95	-38,30	500,04
562530 - Sachverständigen-, Gerichts- und ähnliche Aufwendungen - Gerichts-, Anwalts-, Notar-, Gerichtsvollzieherkosten usw.	130,38	500,00	--	-500,00	--	-130,38
Geschäftsaufwendungen	4.364,39	41.970,00	12.981,34	-28.988,66	-69,07	8.616,95
563110 - Büromaterial allgemein	230,86	200,00	336,66	136,66	68,33	105,80
563210 - Fachliteratur, Zeitschriften - Bücher	--	0,00	--	-0,00	--	--
563410 - Telefon, Datenübertragungskosten - Fernmeldegebühren	659,67	720,00	661,44	-58,56	-8,13	1,77
563510 - öffentliche Bekanntmachungen - Annoncen	--	200,00	--	-200,00	--	--
563600 - Öffentlichkeitsarbeit	295,17	5.350,00	5.270,88	-79,12	-1,48	4.975,71
563620 - Öffentlichkeitsarbeit - Neujahrsempfang	1.731,30	1.700,00	1.172,68	-527,32	-31,02	-558,62
563630 - Öffentlichkeitsarbeit - Partnerschaften	--	400,00	--	-400,00	--	--
563900 - Sonstige Geschäftsaufwendungen	1.447,39	33.400,00	5.539,68	-27.860,32	-83,41	4.092,29
Aufwendungen für Beiträge, Versicherungen und Sonstiges	9.261,41	9.460,00	9.073,54	-386,46	-4,09	-187,87
564110 - Versicherungsbeiträge - Versicherung allgemein	4.363,93	4.400,00	4.465,87	65,87	1,50	101,94
564120 - Versicherungsbeiträge - Kfz-Versicherungen	373,00	380,00	372,51	-7,49	-1,97	-0,49
564130 - Versicherungsbeiträge - Haftpflichtversicherungen	3.099,11	3.240,00	2.788,52	-451,48	-13,93	-310,59
564140 - Versicherungsbeiträge - Unfallversicherungen	743,56	750,00	744,48	-5,52	-0,74	0,92
564200 - Beiträge zu Wirtschaftsverbänden, Berufsvertretungen und Vereinen	681,81	690,00	702,16	12,16	1,76	20,35
Verluste aus dem Abgang von Gegenständen des Anlagevermögens und des Umlaufvermögens, Wertminderungen des Umlaufvermögens, Einstellungen in Sonderposten, Zuführungen zu Rückstellungen	337.558,13	0,00	144.911,50	144.911,50	--	-192.646,63
565120 - Verluste aus dem Abgang von Gegenständen des Anlagevermögens - Sachanlagen (Verlust bei Veräußerung)	43.205,88	0,00	--	-0,00	--	-43.205,88
565510 - Wertberichtigungen zu Forderungen - Einzelwertberichtigung	--	0,00	--	-0,00	--	--
565520 - Wertberichtigungen zu Forderungen - Pauschalwertberichtigung	--	0,00	--	-0,00	--	--
565600 - Einstellungen und Zuschreibungen in die Sonderposten	3.908,25	0,00	3.702,50	3.702,50	--	-205,75
565601 - Einstellungen in den Sonderposten für Belastungen aus dem kommunalen Finanzausgleich (nicht zahlungswirksam)	290.444,00	--	141.209,00	141.209,00	--	-149.235,00



## Jahresabschluss Kleinkarlbach

	Ergebnis 2019	Plan 2020	Ergebnis 2020	Planabweichung	Abweichung 2020 in %	Ergebnis- veränderung
565901 - sonstige nicht zahlungswirksame Aufwendungen (Berichtigung Anlagevermögen Vorjahre)	--	0,00	--	-0,00	--	--
Aufwendungen für Steuern vom Einkommen und vom Ertrag	222,47	240,00	225,84	-14,16	-5,90	3,37
567300 - Kapitalertragsteuer	222,47	240,00	225,84	-14,16	-5,90	3,37
Sonstige Steueraufwendungen	1.221,09	1.040,00	1.220,62	180,62	17,37	-0,47
568100 - Grundsteuer	944,60	950,00	942,59	-7,41	-0,78	-2,01
568200 - Kraftfahrzeugsteuer	276,49	90,00	278,03	188,03	208,92	1,54
Sonstige laufende Aufwendungen der Verwaltungstätigkeit	3.834,94	3.600,00	2.287,43	-1.312,57	-36,46	-1.547,51
569200 - Verfügungsmittel	341,77	500,00	195,00	-305,00	-61,00	-146,77
569310 - Repräsentationen - allgemein	780,78	500,00	550,00	50,00	10,00	-230,78
569320 - Repräsentationen - Jubiläen bei Bürgern, Seniorengeburtstage	2.712,39	2.600,00	1.542,43	-1.057,57	-40,68	-1.169,96
<b>Sonstige laufende Aufwendungen</b>	<b>361.152,08</b>	<b>64.080,00</b>	<b>175.160,78</b>	<b>111.080,78</b>	<b>173,35</b>	<b>-185.991,30</b>

Die sonstigen laufenden Aufwendungen belaufen sich im Haushaltsjahr 2020 auf 175.160,78 Euro. Es ergibt sich eine Veränderung gegenüber dem Vorjahr um -185.991,30 Euro bzw. um -51,50 Prozent. Das Ergebnis weicht vom Planansatz in Höhe von 64.080 Euro um 111.080,78 Euro ab, dies entspricht 173,35 Prozent.

### Kto. 562510

Für Dorfmoderation (städtebauliche Sanierungsmaßnahmen) bestand ein Ansatz von 7.000 €; es wurden nur Aufwendungen von 4.319,05 € für Planungsleistungen Dorfmitte gebucht.

### Kto. 563900

Hier waren 2020 als „sonstige Geschäftsaufwendungen“ bei verschiedenen Leistungen Ansätze veranschlagt; Aufgrund Corona konnte v.a. das Dorfjubiläum nicht stattfinden, für dessen Durchführung eine Ansatz von 30.000 € bereitgestellt war.

### Kto. 565600

Bei den kostenrechnenden Einrichtungen Weinbergshut und Feldwege ergaben sich entgegen der urspr. Kalkulation Überschüsse von insgesamt 3.702,50 €, die den jeweiligen Sonderposten zum Entgeltausgleich zugeführt wurden.

### Kto. 565601

Zum Ausgleich der künftigen Umlageverpflichtungen wurde ein Sonderposten von 141.209,00 € gebildet, der 2021 ertragswirksam aufgelöst wird. Ein Sonderposten ist zu bilden, sofern die Steuerkraft des Jahres den Durchschnitt der beiden Haushaltsvorjahre wesentlich übersteigt. Die Steuerkraft des Jahres (2020) errechnet sich aus dem 4. Quartal des Haushaltsvorjahres (2018) und den Quartalen I – III des Haushaltsvorjahres (2019). Bei der Berechnung der Zuführung ist von den zu erwartenden Umlagesätzen auszugehen.



### **5.4.3 Erträge und Aufwendungen aus Finanzierungstätigkeit (E17 und E18)**

#### **Zins- und sonstige Finanzerträge**

Die Erträge aus Finanzierungstätigkeit umfassen sämtliche Zinserträge und sonstige Finanzerträge, die die Gemeinde aus Krediten, Ausleihungen an Dritte und aus Wertpapieren des Anlagevermögens erzielt. Sie belaufen sich im Haushaltsjahr 2020 auf 1.893,10 Euro. Es ergibt sich eine Veränderung gegenüber dem Vorjahr um 98,30 Euro bzw. um 5,48 Prozent. Das Ergebnis weicht vom Planansatz in Höhe von 1.500 Euro um 393,10 Euro ab, dies entspricht 26,21 Prozent.

#### **Saldo der Zins- und sonstigen Finanzerträge und -aufwendungen**

Der Saldo der Zins- und sonstigen Finanzerträge und -aufwendungen beläuft sich im Haushaltsjahr 2020 auf 650,96 Euro. Es ergibt sich eine Veränderung gegenüber dem Vorjahr um -809,11 Euro bzw. um -55,42 Prozent. Das Ergebnis weicht vom Planansatz in Höhe von 1.500 Euro um -849,04 Euro ab, dies entspricht -56,60 Prozent.

### **5.4.4 Außerordentliche Erträge und Aufwendungen (E21a und E21b)**

Die außerordentlichen Erträge und Aufwendungen ergeben das außerordentliche Ergebnis. Hierunter fallen sämtliche Geschäftsvorfälle, die außerhalb der gewöhnlichen Geschäftstätigkeit liegen und in ihrer Art ungewöhnlich, selten im Vorkommen und von erheblicher materieller Bedeutung für die Gemeinde sind.

Die außerordentlichen Erträge belaufen sich im Haushaltsjahr 2020 auf 0,00 Euro. Es ergibt sich eine Veränderung gegenüber dem Vorjahr um 0 Euro.

Die außerordentlichen Aufwendungen belaufen sich im Haushaltsjahr 2020 auf 0,00 Euro. Es ergibt sich eine Veränderung gegenüber dem Vorjahr um 0 Euro.

Das außerordentliche Ergebnis beläuft sich im Haushaltsjahr 2020 auf 0,00 Euro. Es ergibt sich eine Veränderung gegenüber dem Vorjahr um 0 Euro. Das Ergebnis weicht vom Planansatz in Höhe von 0 Euro um 0 Euro ab.



## 5.5 Erläuterungen zur Finanzrechnung

Die Finanzrechnung stellt die Veränderung der liquiden Mittel dar. Es sind im Wesentlichen drei Salden zu bilden:

- der Finanzsaldo aus laufender Verwaltungstätigkeit,
- der Finanzsaldo aus Investitionstätigkeit und
- der Finanzsaldo aus Finanzierungstätigkeit

Die Finanzrechnung deckt sich im Wesentlichen mit den Positionen der Ergebnisrechnung und wird weiterhin weitestgehend auch im Rechenschaftsbericht dargestellt, weshalb an dieser Stelle lediglich die Salden aus Verwaltungs-, Investitions- und Finanzierungstätigkeit dargestellt werden.

	Ergebnis des Haushaltsvorjahres	Übertragung aus Vorjahr	Ansatz des Haushaltsjahres einschl. Nachträge	Ergebnis des Haushaltsjahres	Abweichung im Haushaltsjahr	Übertragung in Folgejahr	Ergebnisveränderung gegenüber Haushaltsvorjahr
F1 - Steuern und ähnliche Abgaben	1.234.559,84	--	1.275.130,00	1.259.607,00	-15.523,00	--	25.047,16
F2 - Zuwendungen, allgemeine Umlagen und sonstige Transfereinzahlungen	10.187,26	--	15.600,00	5.842,89	-9.757,11	--	-4.344,37
F3 - Einzahlungen der sozialen Sicherung	--	--	--	--	-0,00	--	--
F4 - Öffentlich-rechtliche Leistungsentgelte	9.089,82	--	7.420,00	6.936,28	-483,72	--	-2.153,54
F5 - Privatrechtliche Leistungsentgelte	80.121,41	--	75.215,00	82.104,80	6.889,80	--	1.983,39
F6 - Kostenerstattungen und Kostenumlagen	3.901,15	--	2.020,00	2.128,38	108,38	--	-1.772,77
F7 - Sonstige laufende Einzahlungen	26.862,52	--	25.250,00	25.941,54	691,54	--	-920,98
<b>F8 - Summe der laufenden Einzahlungen aus Verwaltungstätigkeit</b>	<b>1.364.722,00</b>	<b>--</b>	<b>1.400.635,00</b>	<b>1.382.560,89</b>	<b>-18.074,11</b>	<b>--</b>	<b>17.838,89</b>
F9 - Personal- und Versorgungsauszahlungen	107.935,66	--	118.600,00	113.954,01	-4.645,99	--	6.018,35
F10 - Auszahlungen für Sach- und Dienstleistungen	162.624,16	--	244.040,00	109.462,95	-134.577,05	--	-53.161,21
F11 - nicht besetzt							
F12 - Zuwendungen, Umlagen und sonstige Transferauszahlungen	823.628,52	--	1.063.490,00	1.023.808,24	-39.681,76	--	200.179,72
F13 - Auszahlungen der sozialen Sicherung	--	--	--	--	-0,00	--	--
F14 - Sonstige laufende Auszahlungen	25.567,99	--	64.080,00	30.285,55	-33.794,45	--	4.717,56
<b>F15 - Summe der laufenden Auszahlungen aus Verwaltungstätigkeit</b>	<b>1.119.756,33</b>	<b>--</b>	<b>1.490.210,00</b>	<b>1.277.510,75</b>	<b>-212.699,25</b>	<b>--</b>	<b>157.754,42</b>
<b>F16 - Saldo der laufenden Ein- und Auszahlungen aus Verwaltungstätigkeit</b>	<b>244.965,67</b>	<b>--</b>	<b>-89.575,00</b>	<b>105.050,14</b>	<b>194.625,14</b>	<b>--</b>	<b>-139.915,53</b>
F17 - Zinseinzahlungen und sonstige Finanzeinzahlungen	5.554,12	--	1.500,00	1.471,10	-28,90	--	-4.083,02
F18 - Zinsauszahlungen und sonstige Finanzauszahlungen	134,00	--	0,00	1.099,27	1.099,27	--	965,27
<b>F19 - Saldo der Zins- und sonstigen Finanzein- und -auszahlungen</b>	<b>5.420,12</b>	<b>--</b>	<b>1.500,00</b>	<b>371,83</b>	<b>-1.128,17</b>	<b>--</b>	<b>-5.048,29</b>
<b>F20 - Saldo der ordentlichen Ein- und Auszahlungen</b>	<b>250.385,79</b>	<b>--</b>	<b>-88.075,00</b>	<b>105.421,97</b>	<b>193.496,97</b>	<b>--</b>	<b>-144.963,82</b>
<b>F21 - Saldo der außerordentlichen Ein- und Auszahlungen</b>	<b>--</b>	<b>--</b>	<b>--</b>	<b>--</b>	<b>-0,00</b>	<b>--</b>	<b>--</b>



## Jahresabschluss Kleinkarlbach

	Ergebnis des Haushaltsvorjahres	Übertragung aus Vorjahr	Ansatz des Haushaltsjahres einschl. Nachträge	Ergebnis des Haushaltsjahres	Abweichung im Haushaltsjahr	Übertragung in Folgejahr	Ergebnisveränderung gegenüber Haushaltsvorjahr
<b>F22 - Saldo der Ein- und Auszahlungen aus internen Leistungsbeziehungen</b>	<b>0,00</b>	--	<b>0,00</b>	<b>0,00</b>	<b>0,00</b>	--	<b>0,00</b>
<b>F23 - Saldo der ordentlichen und außerordentlichen Ein- und Auszahlungen</b>	<b>250.385,79</b>	--	<b>-88.075,00</b>	<b>105.421,97</b>	<b>193.496,97</b>	--	<b>-144.963,82</b>
F24 - Einzahlungen aus Investitionszuwendungen	2.630,00	--	255.500,00	6.165,00	-249.335,00	--	3.535,00
F25 - Einzahlungen aus Beiträgen und ähnlichen Entgelten, sonstige Sonderposten	10.510,53	--	4.000,00	1.439,10	-2.560,90	--	-9.071,43
F26 - Sonstige Investitionseinzahlungen	--	--	--	--	-0,00	--	--
<b>F27 - Summe der Einzahlungen aus Investitionstätigkeit</b>	<b>13.140,53</b>	--	<b>259.500,00</b>	<b>7.604,10</b>	<b>-251.895,90</b>	--	<b>-5.536,43</b>
F28 - Auszahlungen für immaterielle Vermögensgegenstände	--	--	2.000,00	2.000,00	0,00	--	2.000,00
F29 - Auszahlungen für Sachanlagen	24.427,84	--	531.000,00	8.982,38	-522.017,62	--	-15.445,46
F30 - Auszahlungen für Finanzanlagen	--	--	--	--	-0,00	--	--
F31 - Sonstige Investitionsauszahlungen	--	--	--	--	-0,00	--	--
<b>F32 - Summe der Auszahlungen aus Investitionstätigkeit</b>	<b>24.427,84</b>	--	<b>533.000,00</b>	<b>10.982,38</b>	<b>-522.017,62</b>	--	<b>-13.445,46</b>
<b>F33 - Saldo der Ein- und Auszahlungen aus Investitionstätigkeit</b>	<b>-11.287,31</b>	--	<b>-273.500,00</b>	<b>-3.378,28</b>	<b>270.121,72</b>	--	<b>7.909,03</b>
<b>F34 - Finanzmittelüberschuss / Finanzmittelfehlbetrag</b>	<b>239.098,48</b>	--	<b>-361.575,00</b>	<b>102.043,69</b>	<b>463.618,69</b>	--	<b>-137.054,79</b>
F35 - Aufnahme von Investitionskrediten	--	--	--	--	-0,00	--	--
F36 - Tilgung von Investitionskrediten	--	--	--	--	-0,00	--	--
<b>F37 - Saldo der Ein- und Auszahlungen aus Investitionskrediten</b>	<b>--</b>	--	<b>--</b>	<b>--</b>	<b>-0,00</b>	--	<b>--</b>
F38 - Veränderung der Forderungen gegenüber der Verbandsgemeinde im Rahmen der Einheitskasse	-239.098,48	--	361.575,00	-102.043,69	-463.618,69	--	137.054,79
<b>F39 - Veränderung der Verbindlichkeiten gegenüber der Verbandsgemeinde im Rahmen der Einheitskasse</b>	<b>0,00</b>	--	<b>--</b>	<b>0,00</b>	<b>0,00</b>	--	<b>0,00</b>
<b>F40 - Saldo der Ein- und Auszahlungen aus Finanzierungstätigkeit</b>	<b>-239.098,48</b>	--	<b>361.575,00</b>	<b>-102.043,69</b>	<b>-463.618,69</b>	--	<b>137.054,79</b>
<b>F41 - Saldo der durchlaufenden Gelder</b>	<b>-800,06</b>	--	<b>--</b>	<b>528,61</b>	<b>528,61</b>	--	<b>1.328,67</b>
<b>F42 - Verwendung Finanzmittelüberschuss / Deckung Finanzmittelfehlbetrag</b>	<b>-239.898,54</b>	--	<b>361.575,00</b>	<b>-101.515,08</b>	<b>-463.090,08</b>	--	<b>138.383,46</b>
F43 - Veränderung der liquiden Mittel (einschl. durchlaufende Gelder)	238.298,42	--	-361.575,00	102.572,30	464.147,30	--	-135.726,12
<b>F44 - nachrichtlich: Ausgleich Finanzhaushalt (F23 - F36)</b>	<b>250.385,79</b>	--	<b>-88.075,00</b>	<b>105.421,97</b>	<b>193.496,97</b>	--	<b>-144.963,82</b>



### F24 Einzahlungen aus Investitionszuwendungen

#### **Kto. 681430**

Ohne Ansatz gebucht ist der Investitionskostenzuschuss der VG zur Anschaffung von 13 I-Pads für die digitale Gremienarbeit von 6.165,00 €.

#### **Kto. 681762**

Eingeplant waren Zuwendungen vom Land von 210.500 € für das Regelrückhaltebecken FI.Nr. 690/7 mit vorgeschaltetem Hochwasserschutzkonzept (Maßnahme 60) und 45.000 € für das Hochwasserschutzkonzept (Maßnahme 71). Beide Maßnahmen verzögerten sich.

### F29 Auszahlungen für bebaute Grundstücke und Grundstücksgleiche Rechte. Auszahlungen für Baumaßnahmen

#### **Kto. 785230**

Die mit 10.000 € veranschlagte geplante Errichtung weiterer Garagen auf dem Grundstück des gemeindlichen Wohnhauses Friedrich-Tisch-Straße erfolgte nicht.

#### **Kto. 785600**

Eingeplant war die Errichtung einer Photovoltaikanlage auf dem Dach des ehemaligen Feuerwehrgerätehauses (Leistung 623001, Maßnahme 76). Diese Maßnahme wurde nicht realisiert.

2020 wurde für den Bauhof ein Heckenschneider zum Preis von 762,38 € gekauft.

#### **Kto. 785710**

Hier wurden die Auszahlungen von 8.220,00 € für 13 I-Pads zur digitalen Gremienarbeit gebucht.

#### **Kto. 785930**

Eingeplant waren 450.000 € für das Regelrückhaltebecken FI.Nr. 690/7 mit vorgeschaltetem Hochwasserschutzkonzept (Maßnahme 60) und 50.000 € für das Hochwasserschutzkonzept (Maßnahme 71). Beide Maßnahmen verzögerten sich.



## 5.6 Weitere Angaben gemäß § 48 Abs. 2 GemHVO

In den Anhang nach § 48 GemHVO sind umfangreiche Angaben aufzunehmen und zu erläutern. Soweit die einzelnen Punkte für die Ortsgemeinde Kleinkarlbach zutreffen, erfolgen die nachstehenden Angaben und Erläuterungen.

### Angaben zu Bilanzierungs- und Bewertungsmethoden (§ 48 Abs. 2 Nr. 1 GemHVO)

Die **Bewertung der Vermögensgegenstände** erfolgte nach den Vorschriften der §§ 5 und 6 ff. des Einführungsgesetzes zur Kommunalen Doppik, den entsprechenden Vorschriften der Gemeindehaushaltsverordnung sowie der Gemeindeeröffnungsbilanzbewertungsverordnung.

Danach wurden die Vermögensgegenstände grundsätzlich nach den Anschaffungs- und Herstellungskosten, vermindert um die Abschreibungen, als Restbuchwert angesetzt.

Soweit die Anschaffungs- und Herstellungskosten nicht oder nicht mit einem wirtschaftlich vertretbaren Zeitaufwand ermittelt werden konnten, erfolgte die Wertermittlung nach dem Sachwertverfahren, Erfahrungs- und Vergleichswerten, vermindert um die Abschreibungen.

Nach Erstellung der Eröffnungsbilanz erfolgte die Bewertung ausschließlich nach den Anschaffungs- und Herstellungskosten.

Entsprechend Artikel 8, § 6 Abs. 3 KomDoppikLG wurde bei abnutzbaren Vermögensgegenständen des Anlagevermögens die voraussichtliche Restnutzungsdauer der Vermögensgegenstände neu festgelegt, sofern in der Gemeindeeröffnungsbilanzbewertungsverordnung keine abweichende Regelung enthalten ist.

Als Abschreibungsmethode findet entsprechend den gesetzlichen Vorschriften ausschließlich die lineare Abschreibung Anwendung.

Es wurden keine Fremdkapitalzinsen in die Herstellungskosten einbezogen.

Die Forderungen und sonstigen Vermögensgegenstände wurden mit ihrem Nennwert oder mit dem am Bilanzstichtag niedrigeren beizulegenden Wert angesetzt.

Verbindlichkeiten wurden mit den Rückzahlungsbeträgen bilanziert.

Sonderposten wurden mit ihren Beträgen passiviert und abschreibungskonform zum Vermögensgegenstand aufgelöst.

Die Inventur erfolgte grundsätzlich im Wege einer Buchinventur, wobei im Zweifelsfall eine Bestandsaufnahme vor Ort vorgenommen wurde.

### Durchschnittliche Zahl der Beamtinnen und Beamten sowie der Beschäftigten im Haushaltsjahr 2020

Zum 31.12.2020 waren 3 Ehrenbeamte tätig. Eine Aufwandsentschädigung erhielt nur der Ortsbürgermeister. Die Gemeinde beschäftigt 2 Arbeitnehmerinnen und Arbeitnehmer (einschließlich teilzeit- und geringfügig beschäftigte Reinigungskräfte), die nach dem TVöD bezahlt werden.



## **Subsidiärhaftung aus der Zusatzversorgung von Arbeitnehmerinnen und Arbeitnehmern (§ 48 Abs.2 Nr. 16 GemHVO)**

Zur Zusatzversorgung der Beschäftigten können nach Rückfrage bei der Pfälzischen Pensionsanstalt und der Zusatzversorgungskasse in München folgende Angaben nach § 48 Abs. 2 Nr. 16 Gemeindehaushaltsverordnung gemacht werden:

### **1. Benennung der Zusatzversorgungskasse**

Die Verbandsgemeinde Leiningerland und ihre Ortsgemeinden sind Mitglieder bei der Bayerischen Versorgungskammer - Zusatzversorgungskasse der Bayerischen Gemeinden-, Denninger Straße 37 in 81679 München.

### **2. Art und Ausgestaltung der Versorgungszusagen**

Bei der Zusatzversorgung des öffentlichen Dienstes handelt es sich um eine Leistung, die der Arbeitgeber arbeitsvertraglich bzw. durch Tarifvertrag zusagt. Die Beschäftigten der Mitglieder haben damit einen Anspruch darauf, dass ihnen der Arbeitgeber eine Zusatzversorgung verschafft und sie hieraus entsprechende Leistungen erhalten. Der Arbeitgeber bedient sich bei der Erfüllung seiner Zusage der Zusatzversorgung, die für ihn die Leistung sicherstellt. Der Arbeitgeber bleibt somit lediglich mittelbar für die Leistungszusage haftbar (§ 1 Abs. 1 Satz 3 BetrAVG). Dass der Arbeitgeber letztendlich tatsächlich für eine Leistungszusage eintreten muss, ist allerdings in der Realität äußerst unwahrscheinlich, da die Finanzierung der Zusatzversorgungskasse dieses Risiko nahezu ausschließt. Daher ist auch keine Rückstellung zu bilden. Allenfalls sind im Anhang zur Bilanz Angaben zur Zusatzversorgung zu machen.

Die Zusatzversorgung ist eine mittelbare Pensionsverpflichtung im Sinne von Artikel 28 Abs. 1 Satz 2 EGHGB. Eine grundsätzliche Passivierungspflicht nach § 249 HGB besteht nicht. Eine Verpflichtung zu Angaben im Anhang der Bilanz ist – da die Tatbestandsvoraussetzungen des § 249 Abs.1 Satz 1 HGB nicht vorliegen – ebenfalls nicht gegeben. Allerdings können solche Angaben im Anhang durchaus sinnvoll und zweckmäßig sein, um die Adressaten des Jahresabschlusses in die Lage zu versetzen, die aus der Zusatzversorgung resultierenden mittelbaren Pensionsverpflichtungen zutreffend einschätzen zu können. Solche Verpflichtungen ergeben sich aber nicht aufgrund der nicht durch Kapital gedeckten Anwartschaften der Beschäftigten, sondern aus den für den Arbeitgeber gegenüber der Zusatzversorgungskasse bestehenden Finanzierungsverpflichtungen. Damit sind im Anhang eine Beschreibung der Thematik (betriebliche Altersversorgung) und die Nennung der aktuellen Umlage- und Beitragssätze ausreichend.

### **3. Höhe des derzeitigen Umlagesatzes sowie seine voraussichtliche Entwicklung**

Der Verwaltungsrat der Zusatzversorgungskasse der bayerischen Gemeinden hat sich in der Sitzung vom 16.04.2002 auf ein Mischverfahren zur Finanzierung der Zusatzversorgung verständigt. Das Umlageverfahren wird seit dem 01.01.2003 um einen Zusatzbeitrag ergänzt; der Zusatzbeitrag dient dabei der Kapitaldeckung. Im Jahr 2018 betrug der Umlagesatz 3,75% und der Zusatzbeitrag 4%. Der Grad der Kapitaldeckung der Zusatzversorgungskasse ist von 75,1 % auf 75,6 % gestiegen (Geschäftsbericht 2018), so dass insoweit die Rentenverpflichtungen durch tatsächlich vorhandenes Kapital abgedeckt sind.

### **4. Summe der zusatzversorgungspflichtigen Gehälter**

Die Summe der zusatzversorgungspflichtigen Entgelte der Beschäftigten zum 31.12.2020 beträgt nach den Angaben der Pfälzischen Pensionsanstalt bei der Ortsgemeinde Kleinkarlbach 48.272,38 €.



## 5. Wesen der Umlagefinanzierung und geschätzte Verteilung der Versorgungspflichtigen auf anspruchsberechtigte Beschäftigte, ehemalige Beschäftigte sowie Rentenempfängerinnen und –empfänger

Im Rahmen der Umlagefinanzierung besteht keine Korrelation zwischen den Umlagezahlungen des Arbeitgebers und der Höhe der Versorgungsansprüche der jeweiligen Beschäftigten. Es kann daher systembedingt keine Unterdeckung entstehen, weil das Wesen des Umlageverfahrens eben keine Kapitaldeckung erfordert, um die Versorgungslasten jederzeit abdecken zu können. Solange der Arbeitgeber seine Beschäftigten ordnungsgemäß bei der Zusatzversorgungskasse anmeldet, ihnen damit den Rechtsanspruch gegen die Zusatzversorgungskasse verschafft und insbesondere durch die Umlage- und Beitragszahlungen alles tut, damit der Anspruch auch tatsächlich durch die Zusatzversorgungskasse erfüllt werden kann, hat die/der Beschäftigte keinen Anspruch gegen den Arbeitgeber. Die Finanzierung der Zusatzversorgung ist durch das Umlageverfahren rechtlich und wirtschaftlich gesichert, auch wenn die Ansprüche der Beschäftigten nicht voll kapitalgedeckt sind; es droht deshalb keine Inanspruchnahme des Arbeitgebers durch den Beschäftigten.

Eine Angabe über eine geschätzte Verteilung der Versorgungsverpflichtungen auf anspruchsberechtigte Beschäftigte und Rentenbezieher gibt dem Leser der Bilanz keinen zusätzlichen Informationswert über die wirtschaftlichen Belastungen des Arbeitgebers aus der Zusatzversorgung. Die einzige Belastung, die ein Arbeitgeber tatsächlich hat, ist die Verpflichtung, weiterhin Umlagen und Zusatzbeiträge für die versicherten Beschäftigten zu zahlen.

### Mitglieder des Gemeinderates (Stand: 31.12.2020)

Krauß, Daniel	Ortsbürgermeister
Wilhelmy, Karl	Ortsbeigeordneter
Hartmetz, Hans-Joachim	Ortsbeigeordneter
Potje, Claus	Ratsmitglied
Metzmann, Johannes	Ratsmitglied
Niederhöfer, Reinhold	Ratsmitglied
Metzmann, Christel	Ratsmitglied
Gabel-Müller, Karl-Otto	Ratsmitglied
Dengel, Rainer	Ratsmitglied
Graw, Tobias	Ratsmitglied
König, Thorsten	Ratsmitglied
Rogenwieser, Hans	Ratsmitglied
Dr. Schenk-Huber, Heike	Ratsmitglied

Kleinkarlbach, .....

---

Daniel Krauß

Ortsbürgermeister



## Jahresabschluss Kleinkarlbach

---



## 6 Rechenschaftsbericht

### 6.1 Rechtliche Grundlagen, Vorbemerkungen und gesamtwirtschaftliche Entwicklung

Nach § 49 der Gemeindehaushaltsverordnung Rheinland-Pfalz (GemHVO) ist im Zuge des Jahresabschlusses ein Rechenschaftsbericht zu erstellen.

Im Rechenschaftsbericht sind der Verlauf der Haushaltswirtschaft und die Lage der Gemeinde so darzustellen, dass ein den tatsächlichen Verhältnissen entsprechendes Bild vermittelt wird.

Dazu ist ein Überblick über die wichtigen Ergebnisse des Jahresabschlusses und Rechenschaft über die Haushaltswirtschaft im abgelaufenen Haushaltsjahr zu geben. Außerdem hat der Rechenschaftsbericht eine ausgewogene und umfassende, dem Umfang der gemeindlichen Aufgabenerfüllung entsprechende Analyse der Haushaltswirtschaft und der Vermögens-, Finanz- und Ertragslage der Gemeinde zu enthalten. In die Analyse sollen die produktorientierten Ziele und Kennzahlen, soweit sie bedeutsam für das Bild der Vermögens-, Finanz- und Ertragslage der Gemeinde sind, einbezogen und unter Bezugnahme auf die im Jahresabschluss enthaltenen Ergebnisse erläutert werden.

Der Rechenschaftsbericht soll auch eingehen auf Vorgänge von besonderer Bedeutung, die nach dem Schluss des Haushaltsjahres eingetreten sind, sowie auf Chancen und Risiken für die künftige Entwicklung der Gemeinde. Zugrunde liegende Annahmen sind hierbei anzugeben.

Anmerkung: Aus rechentechnischen Gründen können in Tabellen und bei Verweisen Rundungsdifferenzen zu den sich mathematisch exakt ergebenden Werten (Geldeinheiten, Prozentangaben usw.) auftreten.

### **Haushaltslage der Gemeinden und Gemeindeverbände – strukturell ungesunde Kommunalfinanzen und pandemisch bedingte Mehrbelastungen**

(Auszug aus dem Kommunalbericht 2020 des Landesrechnungshofes Rheinland-Pfalz)

Die Kassen der rheinland-pfälzischen Kommunen schlossen 2019 wie bereits in den beiden Vorjahren insgesamt mit Überschüssen ab. Allerdings fielen diese mit 263 Mio. € um 40 % geringer aus als 2018. Zudem wiesen erneut fast 40 % (976) der 2.467 Gemeinden und Gemeindeverbände Defizite aus. Das verdeutlicht weiterhin die strukturellen Probleme der Kommunalfinanzen und relativiert zugleich den in der Gesamtbetrachtung erreichten Überschuss.

Die Einnahmen stiegen gegenüber 2018 um fast 0,6 Mrd. € auf 15,7 Mrd. €. Abweichend von den Vorjahren trugen die Steuereinnahmen mit einem Plus von 92 Mio. € nur vergleichsweise gering zu den höheren Einnahmen bei. Maßgeblicher war der Zuwachs der Einnahmen aus laufenden Zuwendungen (+ 436 Mio. €, davon 143 Mio. € Mehreinnahmen aus Schlüsselzuweisungen). Zu diesen Einnahmen zählen auch die Kreis- und Verbandsgemeindeumlagen, die um 159 Mio. € stiegen. Das bedeutet, dass ein Teil der Einnahmenverbesserung „binnenfinanziert“ wurde.

Die Ausgaben übertrafen mit 15,4 Mrd. € den Vorjahreswert um mehr als 0,7 Mrd. €. Davon entfielen fast 0,6 Mrd. € auf Mehrausgaben für konsumtive und knapp 0,2 Mrd. € auf investive Ausgaben. Die Ausgaben für soziale Leistungen blieben seit 2016 nahezu unverändert. Überdurchschnittlich stiegen die Personalausgaben, was u. a. auf Anpassungen der tariflichen Vergütung und der Beamtenbesoldung zurückzuführen war.

Nachdem 2017 und 2018 die kommunale Verschuldung rückläufig war, erhöhte sie sich 2019 um 48 Mio. €. Der Gesamtbetrag von 12,1 Mrd. € setzte sich aus investiven Schulden von 6,1 Mrd. € (+ 2,7 %) und konsumtiven Schulden (Liquiditätskredite) von 6,0 Mrd. € (- 1,9 %) zusammen. Rechnerisch war jeder Rheinland-Pfälzer mit 2.958



€ durch Kommunalkredite verschuldet. Im Ländervergleich war dies die zweithöchste Pro-Kopf-Verschuldung nach den saarländischen Kommunen.

Die konjunkturell bedingt sehr gute Einnahmenentwicklung der Vorjahre führte zwar zu Kassenüberschüssen; jedoch resultierte hieraus in den letzten Jahren nur ein vergleichsweise geringer Schuldenabbau, da die Überschüsse nicht durchweg bei hoch verschuldeten Kommunen anfielen. Auch unter günstigen Bedingungen würden – bei Fortschreibung der Tilgungsleistungen der letzten Jahre – rechnerisch wenigstens drei Jahrzehnte benötigt, um die Liquiditätskreditverschuldung abzutragen. Wird ergänzend berücksichtigt, dass Abschreibungen und Rückstellungen zu finanzieren sind sowie ein Erhaltungsbedarf im Infrastrukturvermögen besteht, wurde auch 2019 die nach wie vor bestehende Notwendigkeit zur Verbesserung der rheinland-pfälzischen Kommunalfinanzen sichtbar.

Diese unbefriedigende Situation wird sich – bedingt durch die finanziellen Auswirkungen der aktuellen Pandemie – deutlich verschlechtern, worauf entsprechende Kennzahlen für das erste Halbjahr 2020 hindeuten. Bund und Land unternehmen zwar große Anstrengungen, um die Folgen für die Kommunen z. B. durch die gemeinsame Kompensation von Gewerbesteuerausfällen abzumildern. Dennoch werden Einnahmenrückgänge bei Steuern und Gebühren und beispielsweise konjunkturbedingt höhere Sozialausgaben die Kommunalhaushalte zusätzlich belasten. Selbst wenn sich die Steuereinnahmen wie prognostiziert vergleichsweise schnell wieder dem „Vorkrisenniveau“ annähern sollten, werden bis dahin Defizite durch Schulden finanziert. Der zu deren Tilgung erforderliche Schuldendienst betrifft vornehmlich nachfolgende Generationen.

## 6.2 Jahresergebnisse der Ergebnis- und Finanzrechnung

Gem. § 18 GemHVO ist der Haushalt in der Rechnung ausgeglichen, wenn die Ergebnisrechnung mindestens ausgeglichen ist, in der Finanzrechnung der Saldo der ordentlichen und außerordentlichen Ein- und Auszahlungen gemäß § 2 Abs. 1 Satz 1 Posten F 23 ausreicht, um die Auszahlungen zur planmäßigen Tilgung von Investitionskrediten zu decken, soweit die Auszahlungen zur planmäßigen Tilgung von Investitionskrediten nicht anderweitig gedeckt sind und in der Bilanz kein negatives Eigenkapital ("Nicht durch Eigenkapital gedeckter Fehlbetrag") auszuweisen ist.

**Jahresergebnisse verändern das Eigenkapital.** Ein positives Jahresergebnis erhöht das Eigenkapital, ein negatives Jahresergebnis vermindert es. Langfristig ist ein ausgeglichenes Ergebnis notwendig, um u. a. eine Generationengerechtigkeit sicherzustellen.

Das Jahresergebnis der Ortsgemeinde Kleinkarlbach schließt mit einem Jahresüberschuss in Höhe von 137.020,87 Euro ab. In der Finanzrechnung wird bei den ordentlichen und außerordentlichen Ein- und Auszahlungen ein positiver Saldo in Höhe von 105.421,97 Euro ausgewiesen.

### 6.2.1 Ergebnisrechnung

Das Jahresergebnis berechnet sich aus folgenden Ergebnisteilen:

laufendes Ergebnis aus Verwaltungstätigkeit  
+ Ergebnis der Finanzierungstätigkeit (Finanzergebnis)  
= Ergebnis der ordentlichen Tätigkeit (ordentliches Ergebnis)  
+ Ergebnis der außerordentlichen Tätigkeit (außerordentliches Ergebnis)  
= Jahresergebnis



## 6.2.1.1 Ergebnislage

### Die Ergebnisse im Überblick

Nachfolgend wird das Ergebnis im Vergleich zum Ergebnis des Vorjahres sowie im Vergleich zur Haushaltsplanung dargestellt:

### Ergebnisse im Überblick

	Ist-Wert 2019	Planwert (fortg. wenn vorhanden) 2020	Ist-Wert 2020	Abweichung 2020	Abweichung 2020 %
E8 - Laufende Erträge aus Verwaltungstätigkeit	1.755.939,77	1.525.725,00	1.776.002,37	250.277,37	16,40
E15 - Laufende Aufwendungen aus Verwaltungstätigkeit	1.689.801,62	1.683.520,00	1.639.632,46	-43.887,54	-2,61
<b>E16 - Laufendes Ergebnis aus Verwaltungstätigkeit</b>	<b>66.138,15</b>	<b>-157.795,00</b>	<b>136.369,91</b>	<b>294.164,91</b>	<b>186,42</b>
E17 - Zins- und sonstige Finanzerträge	1.794,80	1.500,00	1.893,10	393,10	26,21
E18 - Zinsen und sonstige Finanzaufwendungen	334,73	0,00	1.242,14	1.242,14	--
<b>E19 - Saldo der Zins- und sonstigen Finanzerträge und -aufwendungen</b>	<b>1.460,07</b>	<b>1.500,00</b>	<b>650,96</b>	<b>-849,04</b>	<b>-56,60</b>
<b>E20 - Ordentliches Ergebnis</b>	<b>67.598,22</b>	<b>-156.295,00</b>	<b>137.020,87</b>	<b>293.315,87</b>	<b>187,67</b>
<b>E21 - Außerordentliches Ergebnis</b>	<b>--</b>	<b>--</b>	<b>--</b>	<b>--</b>	<b>--</b>
<b>E23 - Jahresergebnis</b>	<b>67.598,22</b>	<b>-156.295,00</b>	<b>137.020,87</b>	<b>293.315,87</b>	<b>187,67</b>

### Ergebnis aus laufender Verwaltungstätigkeit

Das Ergebnis aus laufender Verwaltungstätigkeit zeigt an, ob die laufenden Aufwendungen durch die laufenden Erträge gedeckt werden können oder ob bereits aus der laufenden Aufgabenwahrnehmung der Verwaltung Defizite entstehen. Die Finanzierungstätigkeit (Finanzerträge und Finanzaufwendungen wie z.B. Zinsen) bleibt bei dieser Betrachtung zunächst außen vor. Langfristig gesehen ist ein positives Ergebnis aus laufender Verwaltungstätigkeit zwingend notwendig, um eine Überschuldung zu verhindern.

### Finanzergebnis

Neben dem Ergebnis aus laufender Verwaltungstätigkeit steht das Finanzergebnis in Höhe von 650,96 Euro. Das Finanzergebnis hat sich gegenüber dem Vorjahresergebnis um -809,11 Euro und gegenüber dem Haushaltsplan um -849,04 Euro verändert.

### Ordentliches Ergebnis

Ergebnis aus laufender Verwaltungstätigkeit und Finanzergebnis ergeben das ordentliche Ergebnis, was mit 137.020,87 Euro abschließt und vom Vorjahresergebnis um 69.422,65 Euro abweicht.

### Jahresergebnis

Neben dem ordentlichen Ergebnis fließt das außerordentliche Ergebnis in Höhe von 0,00 Euro in das Jahresergebnis ein.



Das Jahresergebnis beträgt 137.020,87 Euro. Die Veränderung zum Vorjahresergebnis beträgt 69.422,65 Euro. Gegenüber dem geplanten Jahresergebnis in Höhe von -156.295 Euro ergibt sich eine Abweichung in Höhe von 293.315,87 Euro.

### Jahresergebnisse der fünf Vorjahre und drei Planjahre im Überblick

Die folgende Aufstellung zeigt die Jahresergebnisse der fünf Vorjahre sowie die nach jetzigem Kenntnisstand geplanten zukünftigen Jahresergebnisse. Aus ihnen lässt sich ableiten, in welcher Höhe sich in etwa das bilanzielle Eigenkapital pro Jahr (nicht kumulativ) verändert hat bzw. verändern wird.

### Übersicht über die Entwicklung der Jahresergebnisse (analog zu Muster 26 zu § 93 Abs. 4 GemO)

	Jahresergebnis
5. Haushaltsvorjahr (lt. festgestelltem Jahresabschluss 2015)	-294.687,68
4. Haushaltsvorjahr (lt. festgestelltem Jahresabschluss 2016)	-202.835,17
3. Haushaltsvorjahr (lt. festgestelltem Jahresabschluss 2017)	-211.447,83
2. Haushaltsvorjahr (lt. festgestelltem Jahresabschluss 2018)	5.069,74
1. Haushaltsvorjahr (lt. festgestelltem Jahresabschluss 2019)	67.598,22
Haushaltsjahr (Ergebnis) 2020	137.020,87
<b>Zwischensumme</b>	<b>-499.281,85</b>
1. Haushaltsfolgejahr (Planung) 2021	3.155,00
2. Haushaltsfolgejahr (Planung) 2022	115.235,00
2. Haushaltsfolgejahr (Planung) 2023	-211.955,00
<b>Summe</b>	<b>-592.846,85</b>

### Übersicht über die Entwicklung des Eigenkapitals (analog zu Muster 28 zu § 95 Abs. 3 GemO)

	Betrag	nachrichtlich: aufgelaufenes Eigenkapital
Eigenkapital zum 31.12.2017		6.367.108,86
+ Jahresergebnis 2018	5.069,74	6.372.178,60
+ Jahresergebnis 2019	67.598,22	6.439.776,82
+ Jahresergebnis 2020	137.020,87	6.576.797,69
+ geplantes Jahresergebnis 2021	3.155,00	6.579.952,69
+ geplantes Jahresergebnis 2022	115.235,00	6.695.187,69
+ geplantes Jahresergebnis 2023	-211.955,00	6.483.232,69

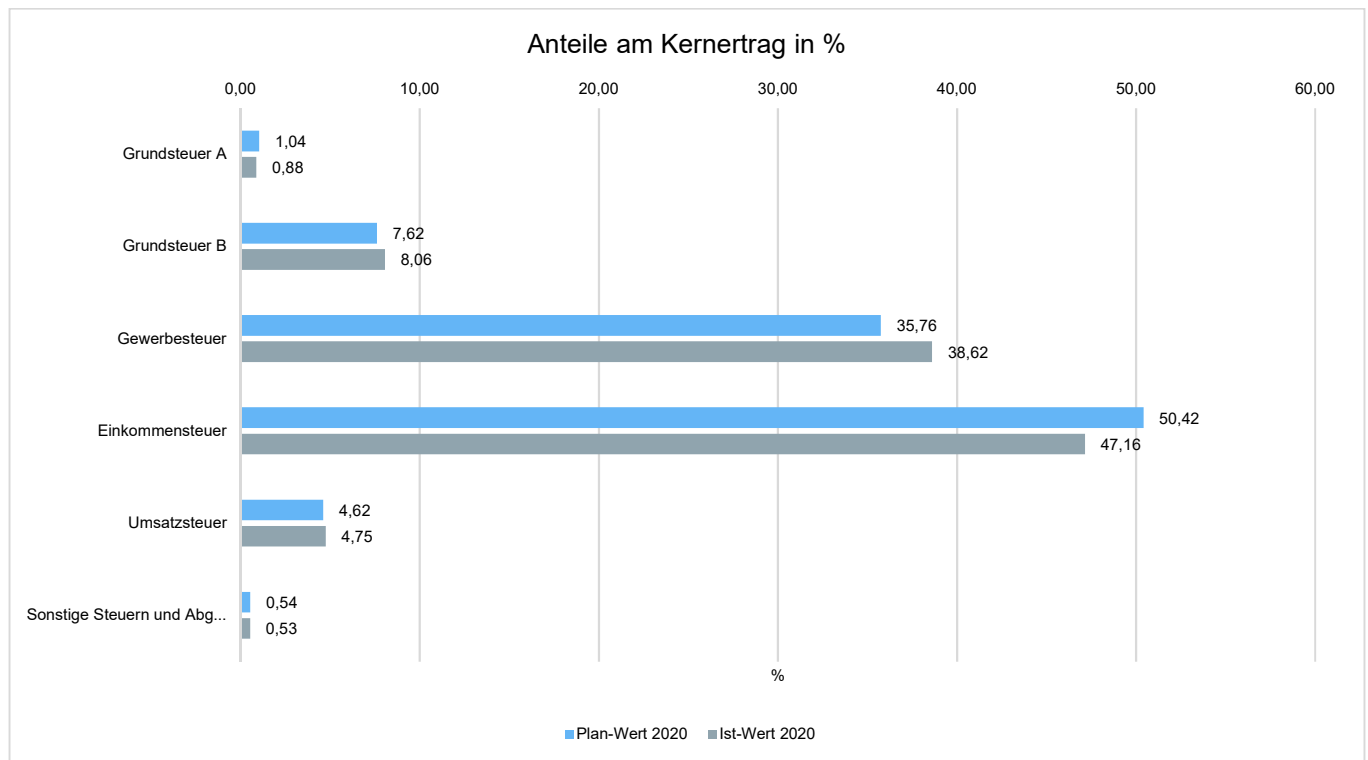


## 6.2.1.2 Ertragslage

### Zusammensetzung der Kernfinanzierungsmasse

In der nachfolgenden Grafik wird der prozentuale Anteil der einzelnen Steuerarten bzw. der Schlüsselzuweisungen an der Kernfinanzierungsmasse des Haushaltes abgebildet. Die Kernfinanzierungsmasse ist die Summe aus Steuern und steuerähnlichen Abgaben sowie Schlüsselzuweisungen. Durch die jeweiligen Anteile wird erkennbar, welche Bedeutung die einzelnen Ertragsarten haben.

Grundsätzlich sollte der Anteil der Real- und Gemeinschaftssteuern am Kernertrag des Haushaltes hoch und der aus Schlüsselzuweisungen niedrig sein, weil ansonsten eine hohe Abhängigkeit von Mitteln aus dem Finanzausgleich besteht.



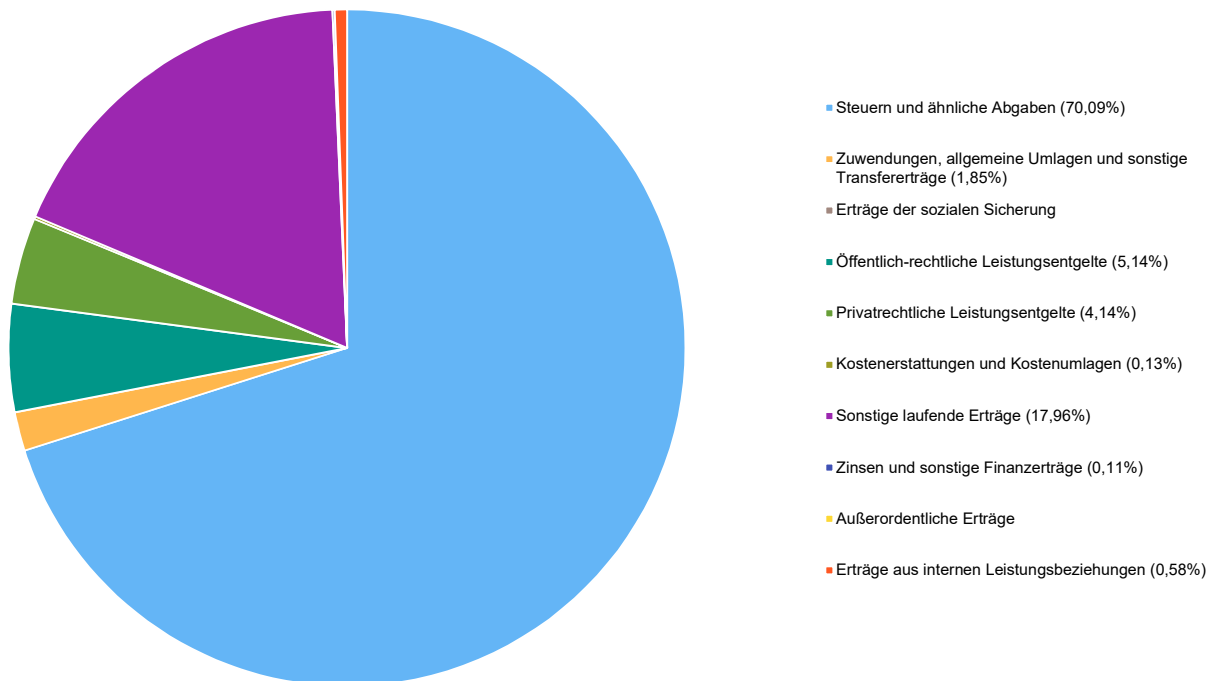
Die ordentlichen Erträge (ohne ILV) belaufen sich im Haushaltsjahr 2020 auf 1.777.895,47 Euro. Es ergibt sich eine Veränderung gegenüber dem Vorjahr um 20.160,90 Euro bzw. um 1,15 Prozent. Das Ergebnis weicht vom Planansatz in Höhe von 1.527.225 Euro um 250.670,47 Euro ab, dies entspricht 16,41 Prozent.



**Ertragsarten im Überblick**

	Ist-Wert 2019	Planwert (fortg. wenn vorhanden) 2020	Ist-Wert 2020	Abweichung 2020	Abweichung 2020 %
E1 - Steuern und ähnliche Abgaben	1.251.871,60	1.275.130,00	1.253.512,27	-21.617,73	-1,70
E2 - Zuwendungen, allgemeine Umlagen und sonstige Transfererträge	39.478,36	48.180,00	33.119,37	-15.060,63	-31,26
E3 - Erträge der sozialen Sicherung	--	--	--	--	--
E4 - Öffentlich-rechtliche Leistungsentgelte	139.876,37	97.580,00	91.939,46	-5.640,54	-5,78
E5 - Privatrechtliche Leistungsentgelte	75.175,55	75.215,00	73.952,33	-1.262,67	-1,68
E6 - Kostenerstattungen und Kostenumlagen	1.940,50	2.020,00	2.313,38	293,38	14,52
E7 - Sonstige laufende Erträge	247.597,39	27.600,00	321.165,56	293.565,56	1.063,64
<b>E8 - Laufende Erträge aus Verwaltungstätigkeit</b>	<b>1.755.939,77</b>	<b>1.525.725,00</b>	<b>1.776.002,37</b>	<b>250.277,37</b>	<b>16,40</b>
E17 - Zinsen und sonstige Finanzerträge	1.794,80	1.500,00	1.893,10	393,10	26,21
E21 - Außerordentliche Erträge	--	--	--	--	--
E22a - Erträge aus internen Leistungsbeziehungen	11.432,34	6.710,00	10.446,39	3.736,39	55,68
<b>Gesamtertrag</b>	<b>1.769.166,91</b>	<b>1.533.935,00</b>	<b>1.788.341,86</b>	<b>254.406,86</b>	<b>16,59</b>

Ertragspositionen im Einzelnen





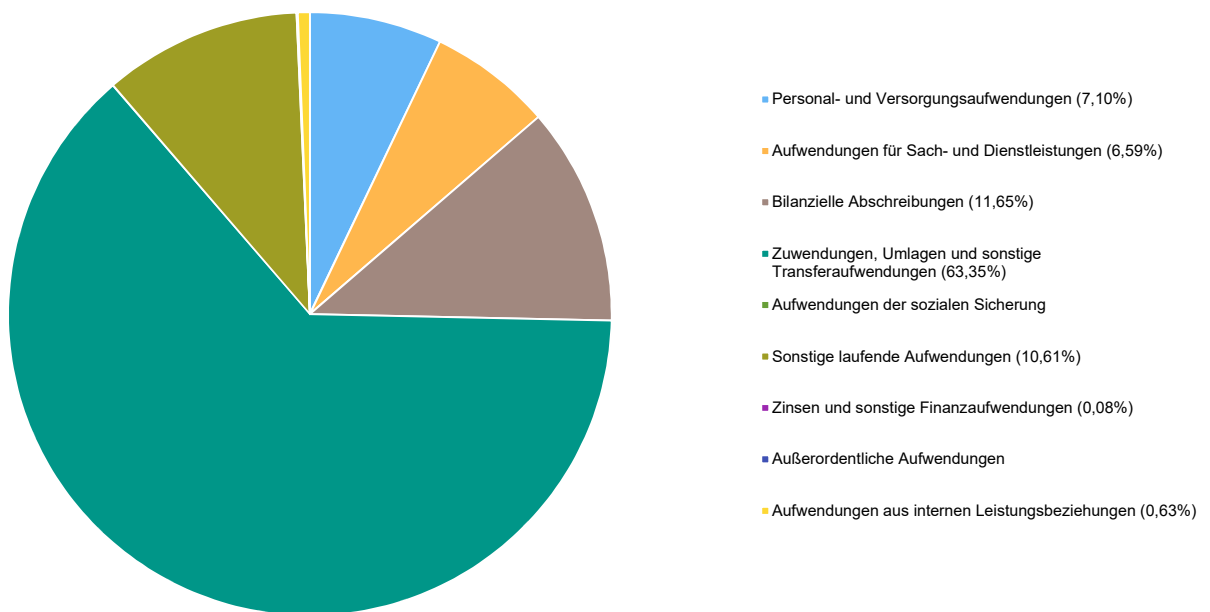
### 6.2.1.3 Aufwandslage

Die ordentlichen Aufwendungen (ohne ILV) belaufen sich im Haushaltsjahr 2020 auf 1.640.874,60 Euro. Es ergibt sich eine Veränderung gegenüber dem Vorjahr um -49.261,75 Euro bzw. um -2,91 Prozent. Das Ergebnis weicht vom Planansatz in Höhe von 1.683.520 Euro um -42.645,40 Euro ab, dies entspricht -2,53 Prozent.

#### Aufwandsarten im Überblick

	Ist-Wert 2019	Planwert (fortg. wenn vorhanden) 2020	Ist-Wert 2020	Abweichung 2020	Abweichung 2020 %
E9 - Personal- und Versorgungsaufwendungen	142.815,99	119.550,00	117.169,59	-2.380,41	-1,99
E10 - Aufwendungen für Sach- und Dienstleistungen	130.225,66	244.040,00	108.782,94	-135.257,06	-55,42
E11 - Bilanzielle Abschreibungen	196.668,43	192.360,00	192.451,70	91,70	0,05
E12 - Zuwendungen, Umlagen und sonstige Transferaufwendungen	858.939,46	1.063.490,00	1.046.067,45	-17.422,55	-1,64
E13 - Aufwendungen der sozialen Sicherung	--	--	--	--	--
E14 - Sonstige laufende Aufwendungen	361.152,08	64.080,00	175.160,78	111.080,78	173,35
<b>E15 - Laufende Aufwendungen aus Verwaltungstätigkeit</b>	<b>1.689.801,62</b>	<b>1.683.520,00</b>	<b>1.639.632,46</b>	<b>-43.887,54</b>	<b>-2,61</b>
E18 - Zinsen und sonstige Finanzaufwendungen	334,73	0,00	1.242,14	1.242,14	--
E21b - Außerordentliche Aufwendungen	--	--	--	--	--
E22b - Aufwendungen aus internen Leistungsbeziehungen	11.432,34	6.710,00	10.446,39	3.736,39	55,68
<b>Gesamtaufwendungen</b>	<b>1.701.568,69</b>	<b>1.690.230,00</b>	<b>1.651.320,99</b>	<b>-38.909,01</b>	<b>-2,30</b>

Aufwandspositionen im Einzelnen





## 6.2.2 Finanzrechnung

### 6.2.2.1 Allgemeine Entwicklung

	Ergebnis des Haushaltsvorjahres	Übertragung aus Vorjahr	Ansatz des Haushaltsjahres einschl. Nachträge	Ergebnis des Haushaltsjahres	Abweichung im Haushaltsjahr	Übertragung in Folgejahr	Ergebnisveränderung gegenüber Haushaltsvorjahr
F1 - Steuern und ähnliche Abgaben	1.234.559,84	--	1.275.130,00	1.259.607,00	-15.523,00	--	25.047,16
F2 - Zuwendungen, allgemeine Umlagen und sonstige Transfereinzahlungen	10.187,26	--	15.600,00	5.842,89	-9.757,11	--	-4.344,37
F3 - Einzahlungen der sozialen Sicherung	--	--	--	--	-0,00	--	--
F4 - Öffentlich-rechtliche Leistungsentgelte	9.089,82	--	7.420,00	6.936,28	-483,72	--	-2.153,54
F5 - Privatrechtliche Leistungsentgelte	80.121,41	--	75.215,00	82.104,80	6.889,80	--	1.983,39
F6 - Kostenerstattungen und Kostenumlagen	3.901,15	--	2.020,00	2.128,38	108,38	--	-1.772,77
F7 - Sonstige laufende Einzahlungen	26.862,52	--	25.250,00	25.941,54	691,54	--	-920,98
<b>F8 - Summe der laufenden Einzahlungen aus Verwaltungstätigkeit</b>	<b>1.364.722,00</b>	<b>--</b>	<b>1.400.635,00</b>	<b>1.382.560,89</b>	<b>-18.074,11</b>	<b>--</b>	<b>17.838,89</b>
F9 - Personal- und Versorgungsauszahlungen	107.935,66	--	118.600,00	113.954,01	-4.645,99	--	6.018,35
F10 - Auszahlungen für Sach- und Dienstleistungen	162.624,16	--	244.040,00	109.462,95	-134.577,05	--	-53.161,21
F11 - nicht besetzt							
F12 - Zuwendungen, Umlagen und sonstige Transferauszahlungen	823.628,52	--	1.063.490,00	1.023.808,24	-39.681,76	--	200.179,72
F13 - Auszahlungen der sozialen Sicherung	--	--	--	--	-0,00	--	--
F14 - Sonstige laufende Auszahlungen	25.567,99	--	64.080,00	30.285,55	-33.794,45	--	4.717,56
<b>F15 - Summe der laufenden Auszahlungen aus Verwaltungstätigkeit</b>	<b>1.119.756,33</b>	<b>--</b>	<b>1.490.210,00</b>	<b>1.277.510,75</b>	<b>-212.699,25</b>	<b>--</b>	<b>157.754,42</b>
<b>F16 - Saldo der laufenden Ein- und Auszahlungen aus Verwaltungstätigkeit</b>	<b>244.965,67</b>	<b>--</b>	<b>-89.575,00</b>	<b>105.050,14</b>	<b>194.625,14</b>	<b>--</b>	<b>-139.915,53</b>
F17 - Zinseinzahlungen und sonstige Finanzeinzahlungen	5.554,12	--	1.500,00	1.471,10	-28,90	--	-4.083,02
F18 - Zinsauszahlungen und sonstige Finanzauszahlungen	134,00	--	0,00	1.099,27	1.099,27	--	965,27
<b>F19 - Saldo der Zins- und sonstigen Finanzein- und -auszahlungen</b>	<b>5.420,12</b>	<b>--</b>	<b>1.500,00</b>	<b>371,83</b>	<b>-1.128,17</b>	<b>--</b>	<b>-5.048,29</b>
<b>F20 - Saldo der ordentlichen Ein- und Auszahlungen</b>	<b>250.385,79</b>	<b>--</b>	<b>-88.075,00</b>	<b>105.421,97</b>	<b>193.496,97</b>	<b>--</b>	<b>-144.963,82</b>
<b>F21 - Saldo der außerordentlichen Ein- und Auszahlungen</b>	<b>--</b>	<b>--</b>	<b>--</b>	<b>--</b>	<b>-0,00</b>	<b>--</b>	<b>--</b>
<b>F22 - Saldo der Ein- und Auszahlungen aus internen Leistungsbeziehungen</b>	<b>0,00</b>	<b>--</b>	<b>0,00</b>	<b>0,00</b>	<b>0,00</b>	<b>--</b>	<b>0,00</b>
<b>F23 - Saldo der ordentlichen und außerordentlichen Ein- und Auszahlungen</b>	<b>250.385,79</b>	<b>--</b>	<b>-88.075,00</b>	<b>105.421,97</b>	<b>193.496,97</b>	<b>--</b>	<b>-144.963,82</b>
F24 - Einzahlungen aus Investitionszuwendungen	2.630,00	--	255.500,00	6.165,00	-249.335,00	--	3.535,00
F25 - Einzahlungen aus Beiträgen und ähnlichen Entgelten, sonstige Sonderposten	10.510,53	--	4.000,00	1.439,10	-2.560,90	--	-9.071,43



## Jahresabschluss Kleinkarlbach

	Ergebnis des Haushaltsvorjahres	Übertragung aus Vorjahr	Ansatz des Haushaltsjahres einschl. Nachträge	Ergebnis des Haushaltsjahres	Abweichung im Haushaltsjahr	Übertragung in Folgejahr	Ergebnisveränderung gegenüber Haushaltsvorjahr
F26 - Sonstige Investitionseinzahlungen	--	--	--	--	-0,00	--	--
<b>F27 - Summe der Einzahlungen aus Investitionstätigkeit</b>	<b>13.140,53</b>	--	<b>259.500,00</b>	<b>7.604,10</b>	<b>-251.895,90</b>	--	<b>-5.536,43</b>
F28 - Auszahlungen für immaterielle Vermögensgegenstände	--	--	2.000,00	2.000,00	0,00	--	2.000,00
F29 - Auszahlungen für Sachanlagen	24.427,84	--	531.000,00	8.982,38	-522.017,62	--	-15.445,46
F30 - Auszahlungen für Finanzanlagen	--	--	--	--	-0,00	--	--
F31 - Sonstige Investitionsauszahlungen	--	--	--	--	-0,00	--	--
<b>F32 - Summe der Auszahlungen aus Investitionstätigkeit</b>	<b>24.427,84</b>	--	<b>533.000,00</b>	<b>10.982,38</b>	<b>-522.017,62</b>	--	<b>-13.445,46</b>
<b>F33 - Saldo der Ein- und Auszahlungen aus Investitionstätigkeit</b>	<b>-11.287,31</b>	--	<b>-273.500,00</b>	<b>-3.378,28</b>	<b>270.121,72</b>	--	<b>7.909,03</b>
<b>F34 - Finanzmittelüberschuss / Finanzmittelfehlbetrag</b>	<b>239.098,48</b>	--	<b>-361.575,00</b>	<b>102.043,69</b>	<b>463.618,69</b>	--	<b>-137.054,79</b>
F35 - Aufnahme von Investitionskrediten	--	--	--	--	-0,00	--	--
F36 - Tilgung von Investitionskrediten	--	--	--	--	-0,00	--	--
<b>F37 - Saldo der Ein- und Auszahlungen aus Investitionskrediten</b>	<b>--</b>	<b>--</b>	<b>--</b>	<b>--</b>	<b>-0,00</b>	<b>--</b>	<b>--</b>
F38 - Veränderung der Forderungen gegenüber der Verbandsgemeinde im Rahmen der Einheitskasse	-239.098,48	--	361.575,00	-102.043,69	-463.618,69	--	137.054,79
<b>F39 - Veränderung der Verbindlichkeiten gegenüber der Verbandsgemeinde im Rahmen der Einheitskasse</b>	<b>0,00</b>	--	--	<b>0,00</b>	<b>0,00</b>	--	<b>0,00</b>
<b>F40 - Saldo der Ein- und Auszahlungen aus Finanzierungstätigkeit</b>	<b>-239.098,48</b>	--	<b>361.575,00</b>	<b>-102.043,69</b>	<b>-463.618,69</b>	--	<b>137.054,79</b>
<b>F41 - Saldo der durchlaufenden Gelder</b>	<b>-800,06</b>	--	--	<b>528,61</b>	<b>528,61</b>	--	<b>1.328,67</b>
<b>F42 - Verwendung Finanzmittelüberschuss / Deckung Finanzmittelfehlbetrag</b>	<b>-239.898,54</b>	--	<b>361.575,00</b>	<b>-101.515,08</b>	<b>-463.090,08</b>	--	<b>138.383,46</b>
F43 - Veränderung der liquiden Mittel (einschl. durchlaufende Gelder)	238.298,42	--	-361.575,00	102.572,30	464.147,30	--	-135.726,12
<b>F44 - nachrichtlich: Ausgleich Finanzhaushalt (F23 - F36)</b>	<b>250.385,79</b>	--	<b>-88.075,00</b>	<b>105.421,97</b>	<b>193.496,97</b>	--	<b>-144.963,82</b>



**Übersicht über die Über-/Unterdeckung im Finanzhaushalt bzw. in der Finanzrechnung (analog zu Muster 27 zu § 93 Abs. 4 GemO)**

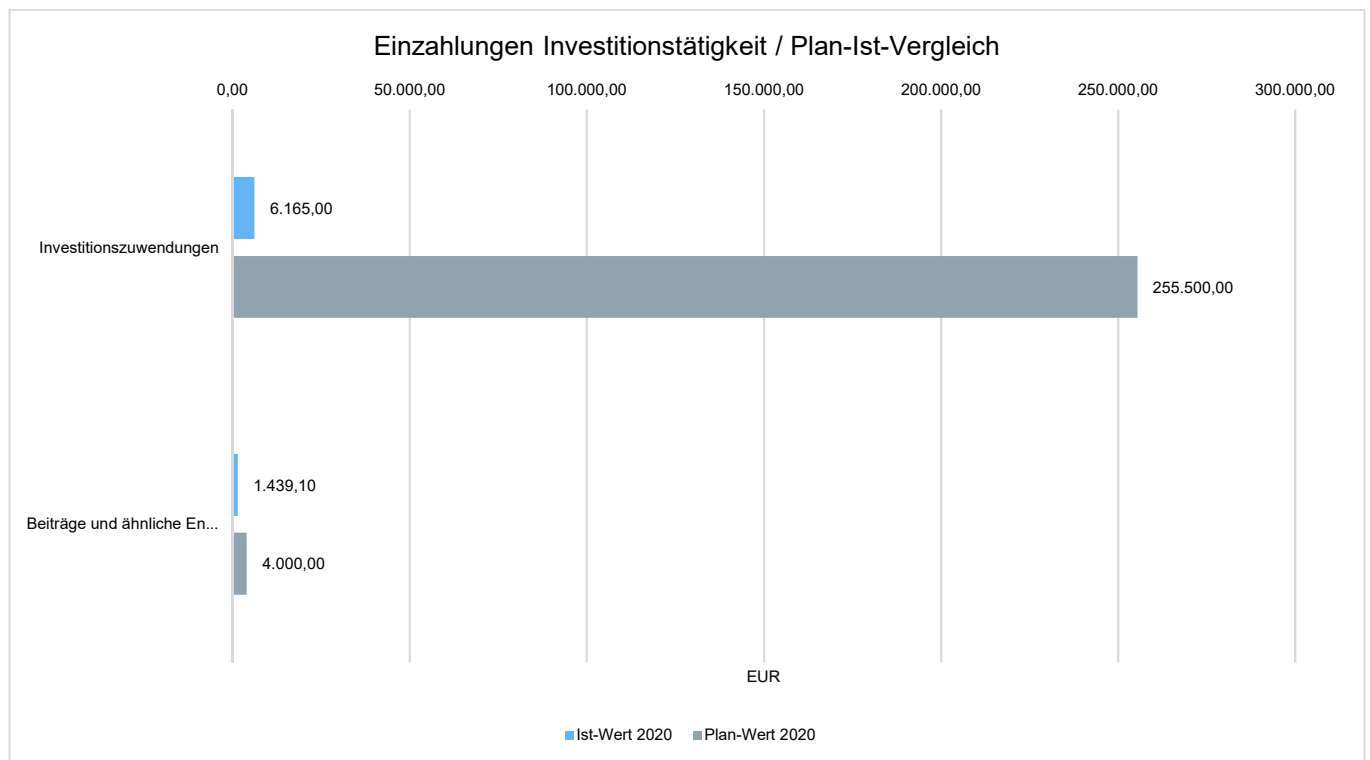
	Saldo der ordentli- chen und außeror- dentlichen Ein- und Auszah- lungen	./. planmä- ßige Til- gung	= Betrag
5. Haushaltsvorjahr (lt. festgestelltem Jahresabschluss 2015)	-181.374,39	1.714,96	-183.089,35
4. Haushaltsvorjahr (lt. festgestelltem Jahresabschluss 2016)	-148.201,35	--	-148.201,35
3. Haushaltsvorjahr (lt. festgestelltem Jahresabschluss 2017)	-138.762,56	--	-138.762,56
2. Haushaltsvorjahr (lt. festgestelltem Jahresabschluss 2018)	268.661,93	--	268.661,93
1. Haushaltsvorjahr (lt. festgestelltem Jahresabschluss 2019)	250.385,79	--	250.385,79
Haushaltsjahr (Ergebnis) 2020	105.421,97	--	105.421,97
<b>Zwischensumme (Ifd.Nr 1-6)</b>	<b>156.131,39</b>	<b>1.714,96</b>	<b>154.416,43</b>
1. Haushaltsfolgejahr (Planung) 2021	66.345,00	--	66.345,00
2. Haushaltsfolgejahr (Planung) 2022	185.675,00	--	185.675,00
2. Haushaltsfolgejahr (Planung) 2023	-151.105,00	--	-151.105,00
<b>Summe</b>	<b>257.046,39</b>	<b>1.714,96</b>	<b>255.331,43</b>



### 6.2.2.2 Investitionstätigkeit

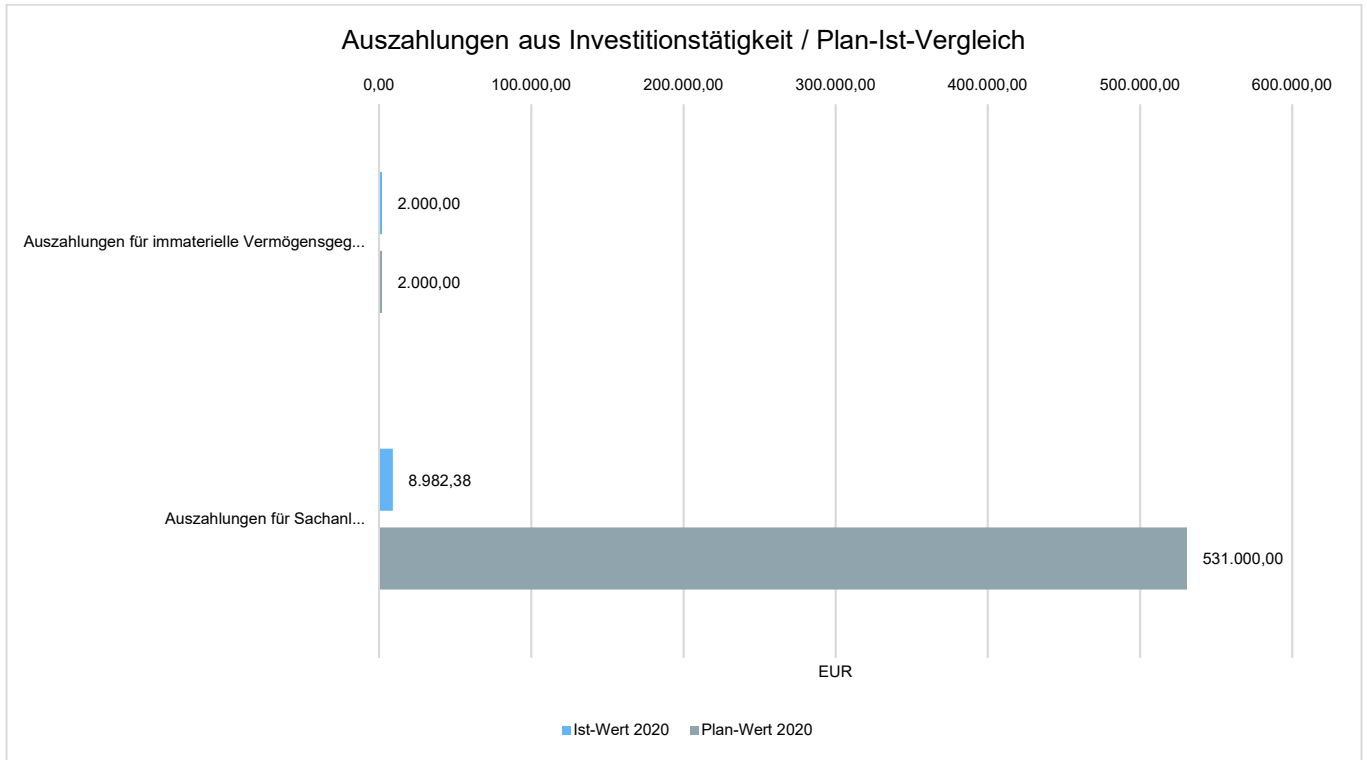
Von einer Investition wird dann gesprochen, wenn Finanzmittel verwendet werden, um Wirtschaftsgüter zu erstellen oder anzuschaffen bzw. sie zu finanzieren, die über einen längeren Zeitraum genutzt werden können. Diese Güter müssen in einem doppischen Haushalt in das Anlagevermögen aufgenommen werden.

	Ist-Wert 2019	Planwert (fortg. wenn vorhanden) 2020	Ist-Wert 2020	Abweichung 2020	Abweichung 2020 %
Investitionszuwendungen	2.630,00	255.500,00	6.165,00	-249.335,00	-97,59
Beiträge und ähnliche Entgelte	5.054,73	4.000,00	1.439,10	-2.560,90	-64,02
Einzahlungen für sonstige Sonderposten	5.455,80	--	--	--	--
<b>Einzahlungen aus Investitionstätigkeit gesamt</b>	<b>13.140,53</b>	<b>259.500,00</b>	<b>7.604,10</b>	<b>-251.895,90</b>	<b>-97,07</b>
Auszahlungen für immaterielle Vermögensgegenstände	--	2.000,00	2.000,00	0,00	0,00
Auszahlungen für Sachanlagen	24.427,84	531.000,00	8.982,38	-522.017,62	-98,31
<b>Auszahlungen aus Investitionstätigkeit gesamt</b>	<b>24.427,84</b>	<b>533.000,00</b>	<b>10.982,38</b>	<b>-522.017,62</b>	<b>-97,94</b>
<b>Saldo aus Investitionstätigkeit</b>	<b>-11.287,31</b>	<b>-273.500,00</b>	<b>-3.378,28</b>	<b>270.121,72</b>	<b>98,76</b>





## Jahresabschluss Kleinkarlbach





## 6.3 Vermögens- und Schuldenlage

### Bilanz im Jahresvergleich

Bilanzposition	2019	2020	Veränderung ab- solut
<b>1 - Anlagevermögen</b>	<b>9.641.401,56</b>	<b>9.482.708,08</b>	<b>-158.693,48</b>
<b>1.1 - Immaterielle Vermögensgegenstände</b>	<b>398.107,98</b>	<b>392.026,43</b>	<b>-6.081,55</b>
1.1.2 - Geleistete Zuwendungen	101.594,48	100.519,48	-1.075,00
1.1.3 - Gezahlte Investitionszuschüsse	296.513,50	291.506,95	-5.006,55
<b>1.2 - Sachanlagen</b>	<b>8.786.880,00</b>	<b>8.634.268,07</b>	<b>-152.611,93</b>
1.2.1 - Wald, Forsten	910.554,72	910.554,72	0,00
1.2.2 - Sonstige unbebaute Grundstücke und grundstücksgleiche Rechte	809.045,89	803.858,75	-5.187,14
1.2.3 - Bebaute Grundstücke und grundstücksgleiche Rechte	2.110.027,04	2.056.929,65	-53.097,39
1.2.4 - Infrastrukturvermögen	4.855.700,35	4.760.631,97	-95.068,38
1.2.7 - Maschinen, technische Anlagen, Fahrzeuge	30.487,00	27.361,00	-3.126,00
1.2.8 - Betriebs- und Geschäftsausstattung	26.313,21	30.180,19	3.866,98
1.2.10 - Geleistete Anzahlungen, Anlagen im Bau	44.751,79	44.751,79	0,00
<b>1.3 - Finanzanlagen</b>	<b>456.413,58</b>	<b>456.413,58</b>	<b>0,00</b>
1.3.5 - Sondervermögen, Zweckverbände, Anstalten des öffentlichen Rechts, rechtsfähige kommunale Stiftungen	441.688,37	441.688,37	0,00
1.3.7 - Sonstige Wertpapiere des Anlagevermögens	14.725,21	14.725,21	0,00
<b>2 - Umlaufvermögen</b>	<b>1.262.027,56</b>	<b>1.349.213,37</b>	<b>87.185,81</b>
<b>2.2 - Forderungen und sonstige Vermögensgegenstände</b>	<b>1.262.027,56</b>	<b>1.349.213,37</b>	<b>87.185,81</b>
2.2.1 - Öffentlich-rechtliche Forderungen, Forderungen aus Transferleistungen	36.861,82	20.636,65	-16.225,17
2.2.2 - Privatrechtliche Forderungen aus Lieferungen und Leistungen	1.914,36	4.826,93	2.912,57
2.2.5 - Forderungen gegen Sondervermögen, Zweckverbände, Anstalten des öffentlichen Rechts, rechtsfähige kommunale Stiftungen	165,36	90,79	-74,57
2.2.6 - Forderungen gegen den sonstigen öffentlichen Bereich	1.223.086,02	1.323.659,00	100.572,98
<b>4 - Aktive Rechnungsabgrenzung</b>	<b>2.059,09</b>	<b>2.057,20</b>	<b>-1,89</b>
4.2 - Sonstige Rechnungsabgrenzungsposten	2.059,09	2.057,20	-1,89
<b>Summe Aktiva</b>	<b>10.905.488,21</b>	<b>10.833.978,65</b>	<b>-71.509,56</b>
<b>1. - Eigenkapital</b>	<b>6.439.776,82</b>	<b>6.576.797,69</b>	<b>137.020,87</b>
1.1 - Kapitalrücklage	6.372.178,60	6.439.776,82	67.598,22
1.3 - Jahresüberschuss / Jahresfehlbetrag	67.598,22	137.020,87	69.422,65
<b>2 - Sonderposten</b>	<b>4.248.193,84</b>	<b>4.014.901,69</b>	<b>-233.292,15</b>
2.1 - Sonderposten für Belastungen aus dem kommunalen Finanzausgleich	290.444,00	141.209,00	-149.235,00
<b>2.2 - Sonderposten zum Anlagevermögen</b>	<b>3.856.751,74</b>	<b>3.771.395,20</b>	<b>-85.356,54</b>
2.2.1 - Sonderposten aus Zuwendungen	796.484,06	783.889,62	-12.594,44
2.2.2 - Sonderposten aus Beiträgen und ähnlichen Entgelten	3.049.047,68	2.976.285,58	-72.762,10
2.2.3 - Sonderposten aus Anzahlungen für Anlagevermögen	11.220,00	11.220,00	0,00
2.3 - Sonderposten für den Gebührenaussgleich	32.520,50	36.223,00	3.702,50
2.5 - Sonderposten aus Grabnutzungsentgelten	47.629,60	46.418,49	-1.211,11



## Jahresabschluss Kleinkarlbach

---

Bilanzposition	2019	2020	Veränderung absolut
2.7 - Sonstige Sonderposten	20.848,00	19.656,00	-1.192,00
<b>3 - Rückstellungen</b>	<b>121.232,66</b>	<b>121.923,30</b>	<b>690,64</b>
3.1 - Rückstellungen für Pensionen und ähnliche Verpflichtungen	120.411,00	119.063,00	-1.348,00
3.4 - Sonstige Rückstellungen	821,66	2.860,30	2.038,64
<b>4 - Verbindlichkeiten</b>	<b>96.022,67</b>	<b>120.022,19</b>	<b>23.999,52</b>
4.5 - Verbindlichkeiten aus Lieferungen und Leistungen	10.195,66	10.780,67	585,01
4.9 - Verbindlichkeiten gegenüber Sondervermögen mit Sonderrechnung, Zweckverbänden, Anstalten des ö.r., rechtsfähige kommunalen Stiftungen	187,04	578,83	391,79
<b>4.10 - Verbindlichkeiten gegenüber dem sonstigen öffentlichen Bereich</b>	<b>76.586,92</b>	<b>99.033,59</b>	<b>22.446,67</b>
4.11 - Sonstige Verbindlichkeiten	9.053,05	9.629,10	576,05
<b>5 - Rechnungsabgrenzungsposten</b>	<b>262,22</b>	<b>333,78</b>	<b>71,56</b>
<b>Summe Passiva</b>	<b>10.905.488,21</b>	<b>10.833.978,65</b>	<b>-71.509,56</b>



## 6.4 Kennzahlen und Mediane

Über Kennzahlen lassen sich komplexe finanzwirtschaftliche Zusammenhänge in komprimierter Form darstellen. Die Betrachtung der Kennzahlenentwicklung im Mehrjahresverlauf ermöglicht eine finanzpolitische Beurteilung der Haushaltsentwicklung in ihren wesentlichen Ausprägungen.

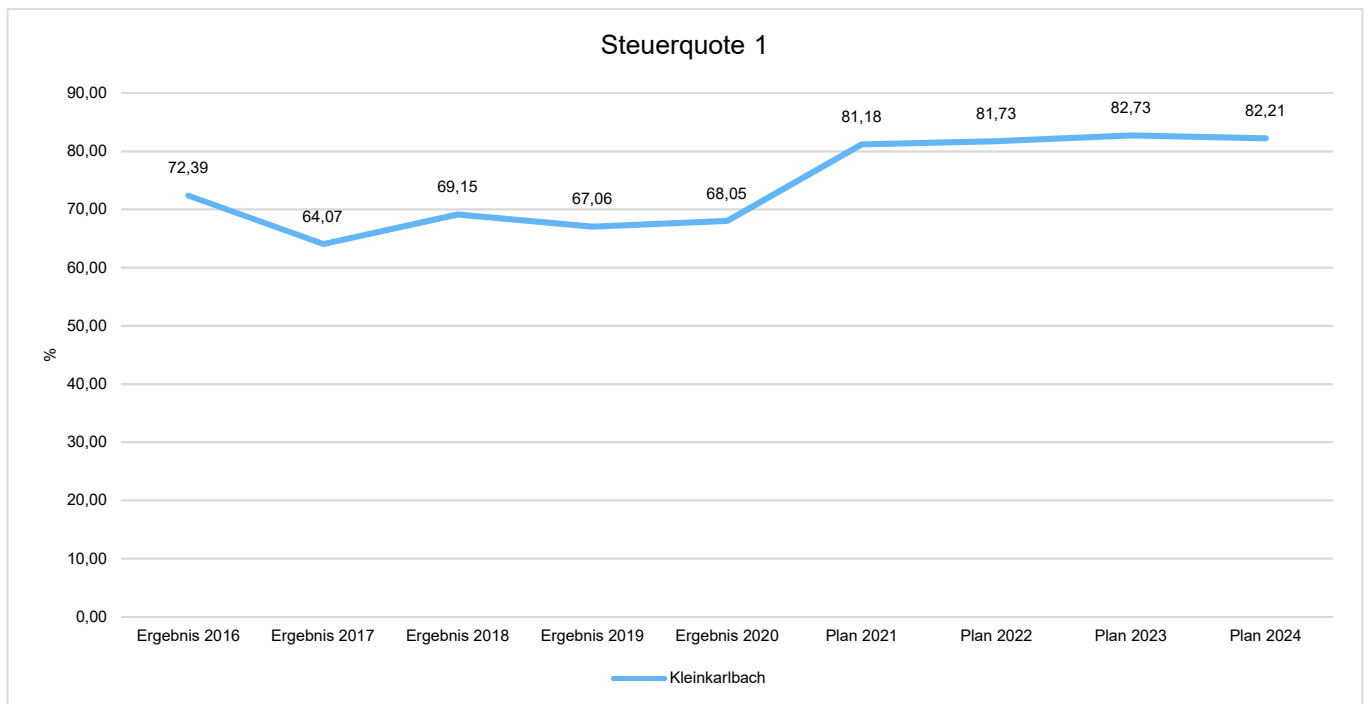
Der in den nachfolgenden Diagrammen ausgewiesene Median beschreibt den Mittelwert aller Ortsgemeinden der Verbandsgemeinde Leiningerland.

### 6.4.1 Kennzahlen zur Ertrags- und Aufwandslage sowie zum Haushaltsergebnis

#### 6.4.1.1 Steuern

##### Steuerquote

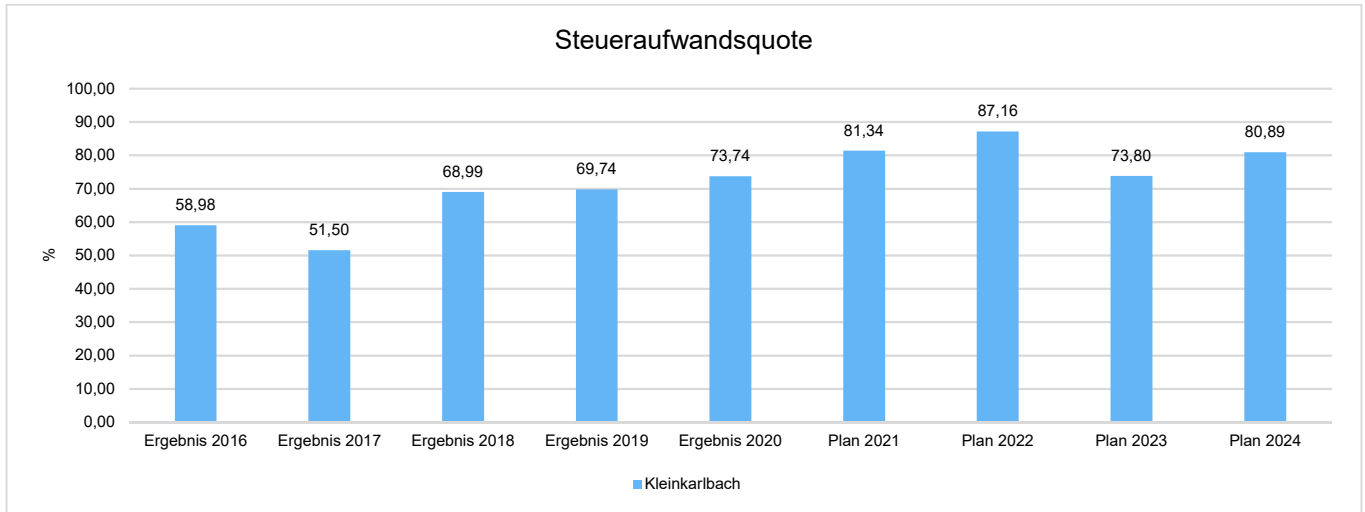
Die Steuerquote gibt an, zu welchem Teil sich die Kommune „selbst“ finanzieren kann und somit unabhängig von staatlichen Zuwendungen ist. Die Steuerquote bringt zum Ausdruck, in welchem prozentualen Maße die ordentlichen Erträge der Kommune aus Steuererträgen bestehen. Für eine realistische Ermittlung der Steuerkraft ist es erforderlich, die Gewerbesteuerumlage in Abzug zu bringen. Diese wird deshalb von den Steuererträgen als auch von den ordentlichen Erträgen bei der Berechnung der Kennzahl abgezogen.



Die Steueraufwandsquote zeigt, zu welchem Teil die Kommune ihre ordentlichen Aufwendungen durch Steuererträge selbst decken kann und unabhängig von staatlichen Zuwendungen ist.



## Jahresabschluss Kleinkarlbach



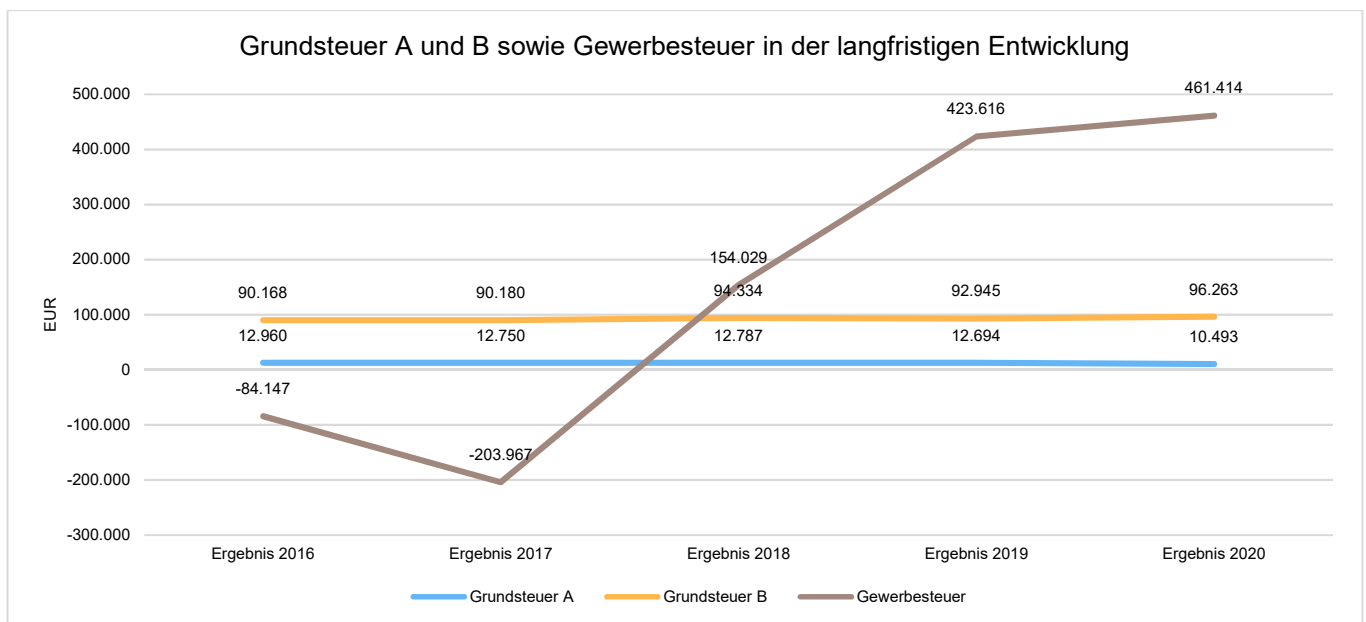
### 6.4.1.1.1 Entwicklung der Realsteuern - Hebesätze und Aufkommen

Die nachfolgende Tabelle zeigt die Entwicklung der Hebesätze in Prozent:

Steuerart	2016	2017	2018	2019	2020
Hebesatz Grundsteuer A	300	300	300	300	300
Hebesatz Grundsteuer B	365	365	365	365	365
Hebesatz Gewerbesteuer	367	367	367	367	367

### Grundsteuer A und B sowie Gewerbesteuer in der langfristigen Entwicklung

Aufgrund ihres finanziellen Volumens sind die Grundsteuer A und B sowie die Gewerbesteuer tragende Säulen auf der Ertragsseite des Haushalts. Die Betrachtung der langfristigen Entwicklung ergibt folgendes Bild:





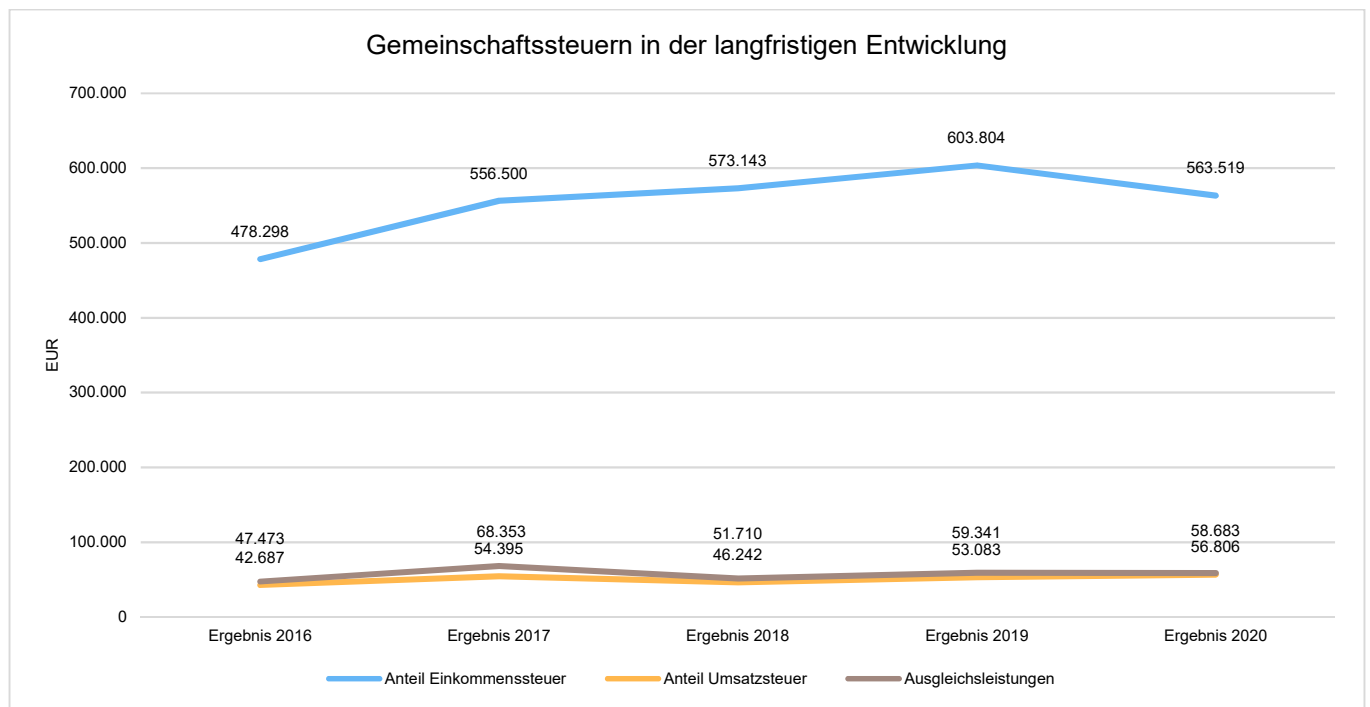
### 6.4.1.1.2 Gemeinschaftssteuern

Die Gemeinschaftssteuern setzen sich aus den Anteilen an der Einkommensteuer und an der Umsatzsteuer (incl. Ausgleichsleistungen aus Umsatzsteuermehreinnahmen des Landes) zusammen:

	Ergebnis 2016	Ergebnis 2017	Ergebnis 2018	Ergebnis 2019	Ergebnis 2020
Anteil Einkommenssteuer	478.297,97	556.499,85	573.142,61	603.804,45	563.518,88
Anteil Umsatzsteuer	42.687,41	54.394,89	46.242,45	53.082,73	56.805,63
Ausgleichsleistungen	47.473,18	68.352,57	51.710,02	59.340,87	58.683,07

### Gemeinschaftssteuern in der langfristigen Entwicklung

In der Langfristbetrachtung zeigt sich hinsichtlich der Gemeinschaftssteuern folgendes Bild:





### 6.4.1.2 Zuwendungen und allgemeine Umlagen

Nachfolgende Tabelle zeigt die Entwicklung der Zuwendungen und allgemeinen Umlagen, wobei die Schlüsselzuweisungen eingehender betrachtet werden:

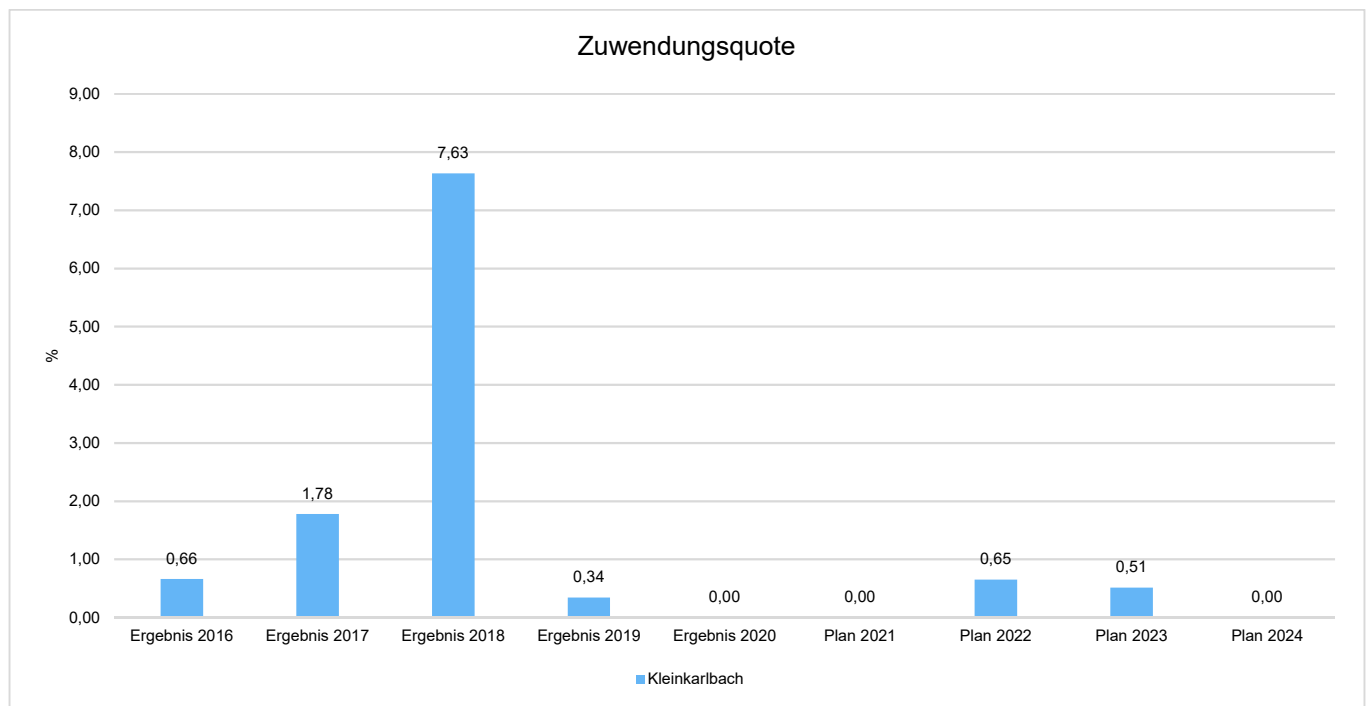
#### Erträge aus Zuwendungen und allgemeine Umlagen

	Ergebnis 2016	Ergebnis 2017	Ergebnis 2018	Ergebnis 2019	Ergebnis 2020
Erträge aus Umlagen	40.920,32	50.816,41	135.213,33	39.478,36	33.119,37
davon Erträge Schlüsselzuweisungen	--	--	90.003,00	0,00	--

#### Zuwendungsquote

Die Kennzahl bestimmt sich in der Doppik, indem die Erträge aus Zuwendungen (E2 ohne Auflösungen) durch die ordentlichen Erträge (E 8 und E17) geteilt werden.

Die Zuwendungsquote gibt Hinweise darauf, inwieweit eine Kommune von Zuwendungen - und somit von Leistungen Dritter - abhängig ist.





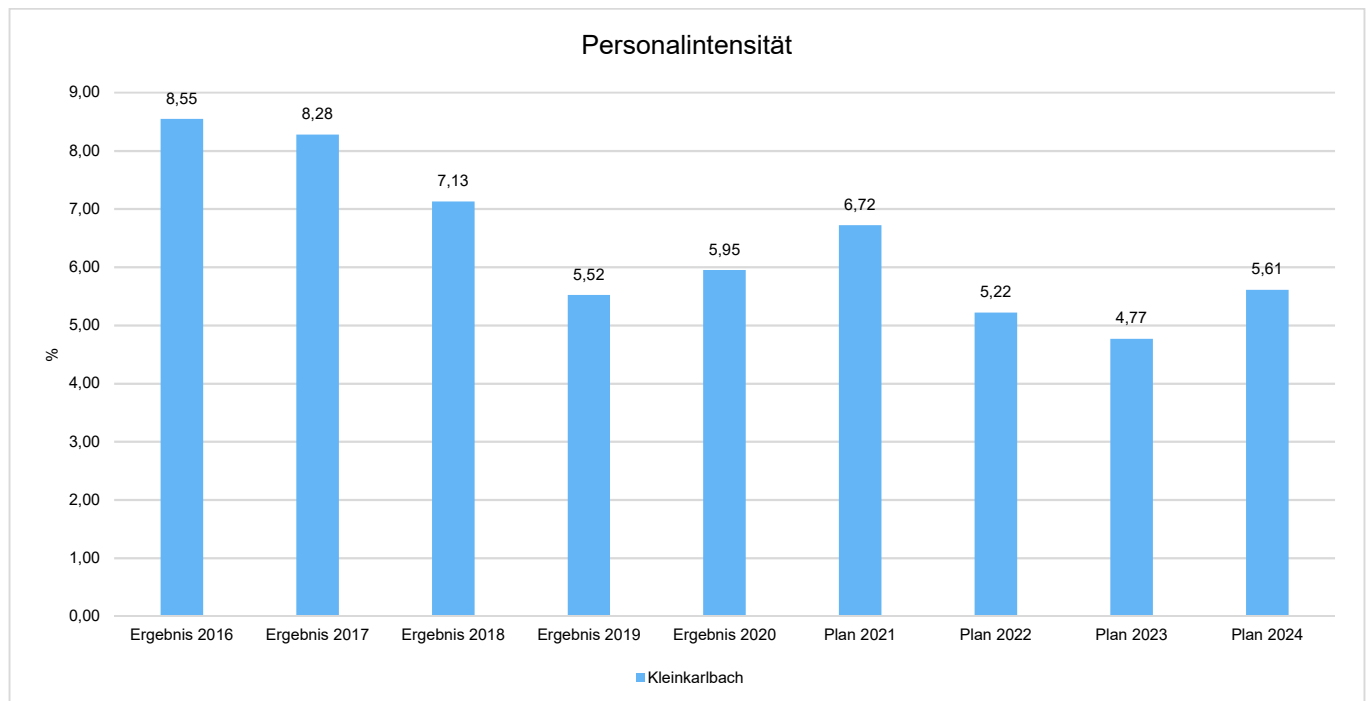
### 6.4.1.3 Personalaufwand

Die Personalaufwendungen stellen sich wie folgt dar:

	Ergebnis 2016	Ergebnis 2017	Ergebnis 2018	Ergebnis 2019	Ergebnis 2020
Aufwendungen für ehrenamtlich Tätige	11.318,25	10.579,46	10.579,46	11.220,76	11.208,07
Dienstbezüge und dergleichen	64.696,29	62.421,14	63.904,77	64.955,74	69.062,59
Beiträge zu Versorgungskassen	5.076,90	5.086,53	4.791,70	3.704,43	3.798,73
Beiträge zur gesetzlichen Sozialversicherung	13.808,92	13.295,62	13.914,97	13.412,33	13.564,96
Beihilfen, Unterstützungsleistungen und dergleichen	29,28	22,60	29,28	29,28	29,28
Zuführung zu Rückstellungen	--	308,65	579,33	242,33	2.038,64
Versorgungsaufwendungen	23.367,54	14.003,06	14.541,12	49.251,12	17.467,32
<b>Summe</b>	<b>118.297,18</b>	<b>105.717,06</b>	<b>108.340,63</b>	<b>142.815,99</b>	<b>117.169,59</b>

### Personalintensität

Die Personalintensität bildet den prozentualen Anteil der Personalaufwendungen (ohne Sitzungsgelder und Versorgungsaufwendungen) an den ordentlichen Aufwendungen (E15 und E18) insgesamt ab.



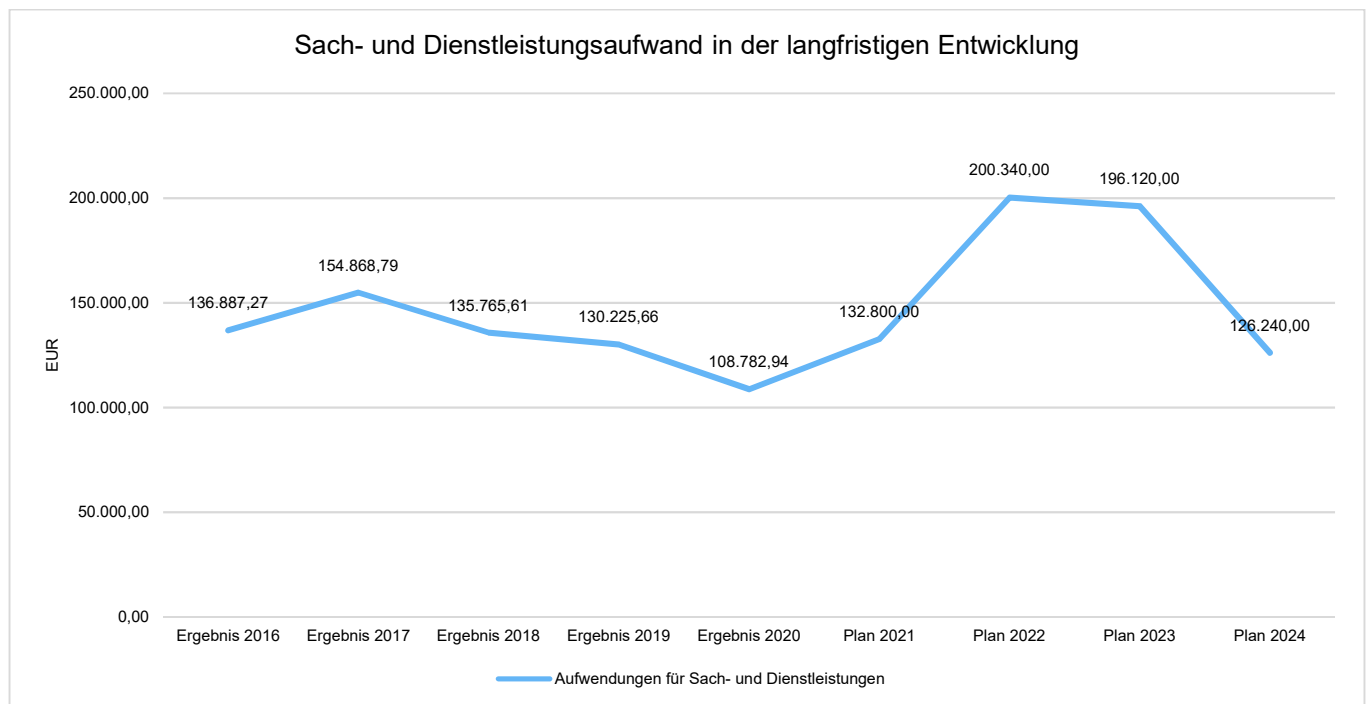


### 6.4.1.4 Aufwendungen für Sach- und Dienstleistungen

Die Entwicklung der Sach- und Dienstleistungen im Zeitverlauf ist den folgenden Aufstellungen zu entnehmen:

	Ergebnis 2016	Ergebnis 2017	Ergebnis 2018	Ergebnis 2019	Ergebnis 2020
Aufwendungen für Energie / Wasser / Abwasser / Abfall	29.831,42	34.281,67	29.463,45	23.677,15	21.338,98
Unterhaltung der Grundstücke und Gebäude	21.453,04	25.618,14	13.595,21	37.754,30	22.884,14
Unterhaltung des Infrastrukturvermögens	26.125,71	36.459,87	35.645,91	16.505,02	17.916,39
Fahrzeugunterhaltung	3.852,01	4.492,20	2.308,43	4.723,79	4.433,00
Unterhaltung von Maschinen und technischen Anlagen	457,08	2.290,92	441,77	1.437,81	757,20
Unterhaltung der Betriebs- und Geschäftsausstattung	1.392,29	804,29	953,09	406,68	493,54
Geringwertige Geräte, Ausstattungs-, Ausrüstungs-, und sonstige Gebrauchsgegenstände	1.030,77	1.350,08	150,00	424,88	155,18
Weitere Verwaltungs- und Betriebsaufwendungen	979,44	383,67	449,53	222,44	30,00
Kostenerstattungen	32.201,00	24.770,00	24.770,00	24.770,00	24.770,00
Sonstige Aufwendungen für Sach- und Dienstleistungen	19.564,51	24.417,95	27.988,22	20.303,59	16.004,51
<b>Summe</b>	<b>136.887,27</b>	<b>154.868,79</b>	<b>135.765,61</b>	<b>130.225,66</b>	<b>108.782,94</b>

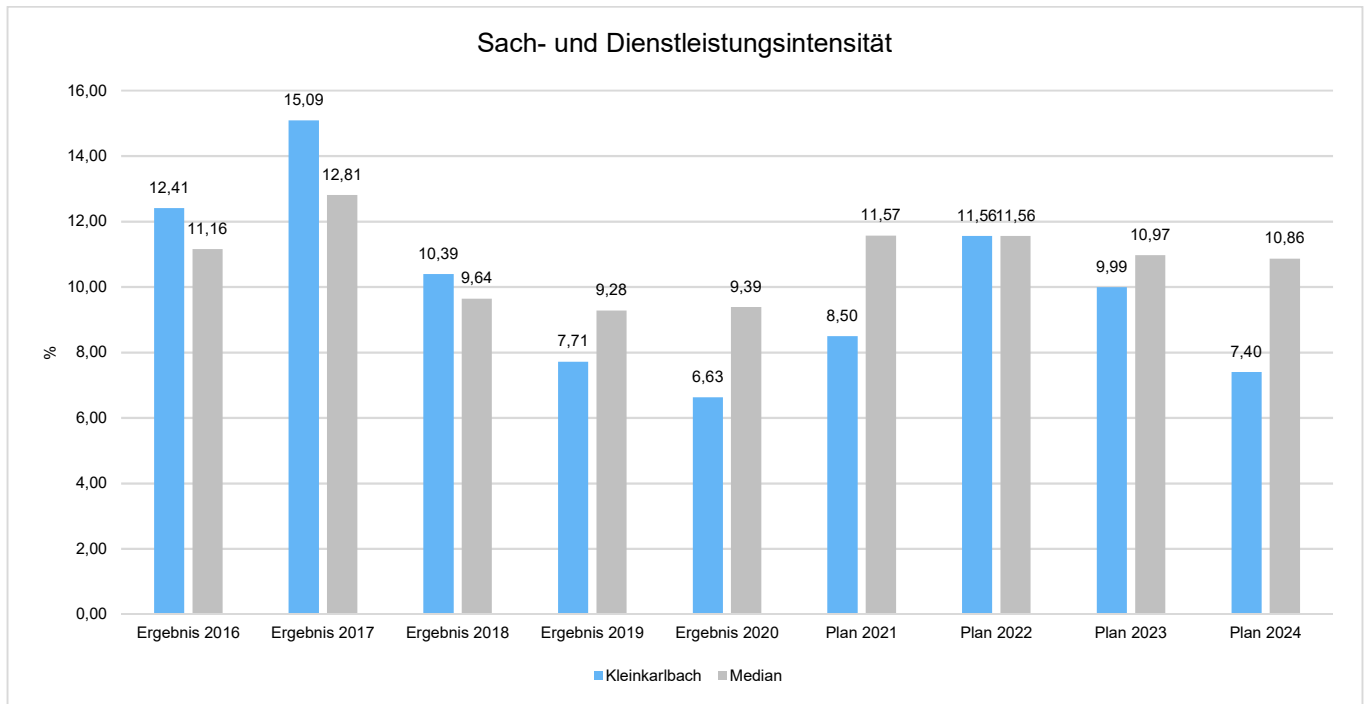
### Sach- und Dienstleistungsaufwand in der langfristigen Entwicklung





### Sach- und Dienstleistungsintensität

Die Sach- und Dienstleistungsintensität lässt erkennen, in welchem Ausmaß sich eine Kommune für die Inanspruchnahme von Leistungen Dritter entschieden hat. Sie ist damit das Gegenstück zur Personalintensität. Die Sach- und Dienstleistungsintensität zeigt an, wie hoch der prozentuale Anteil der Aufwendungen für Sach- und Dienstleistungen (E10, ohne besondere Aufwendungen für Beschäftigte) vom laufenden Aufwand aus Verwaltungstätigkeit (E15) ist.



### 6.4.1.5 Zuwendungen, Umlagen und sonstige Transferaufwendungen

Neben den Personal- und Sachaufwendungen sind aufwandsseitig Zuwendungen, Umlagen und Transferaufwendungen von Bedeutung. Von besonderem Interesse sind hier die Entwicklungen bei den Umlagezahlungen an Gemeindeverbände sowie bei den Sozialtransfers. Zu den sonstigen Transferzahlungen zählen u.a. die Steuerbeteiligungen (Gewerbsteuerumlage, Finanzierungsbeteiligung Fonds Deutsche Einheit [bis 2018]) sowie die Zuweisungen und Zuschüsse für laufende Zwecke.

Nachfolgend ist die Entwicklung dieser Positionen abzulesen:

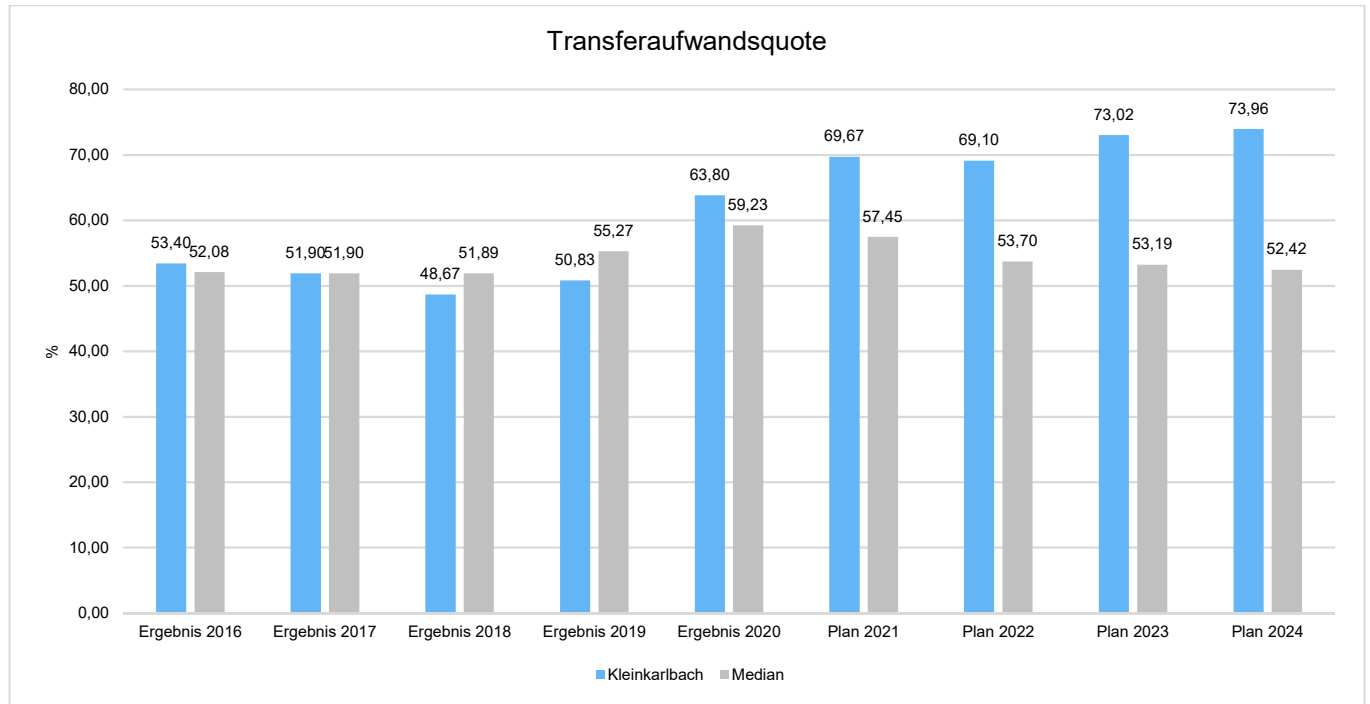
#### Entwicklung der Transferaufwendungen

	Ergebnis 2016	Ergebnis 2017	Ergebnis 2018	Ergebnis 2019	Ergebnis 2020
Zuweisungen und Zuschüsse für laufende Zwecke	34.799,66	44.698,90	39.127,39	54.257,07	70.189,66
Gewerbsteuerumlage	-63.557,39	11.710,28	30.663,67	73.213,39	43.593,79
Allgemeine Umlagen an das Land	2.034,00	3.348,00	5.502,00	--	15.146,00
Umlagen an Gemeindeverbände	615.941,00	472.789,00	560.810,00	731.469,00	917.138,00
<b>Summe</b>	<b>589.217,27</b>	<b>532.546,18</b>	<b>636.103,06</b>	<b>858.939,46</b>	<b>1.046.067,45</b>



## Transferaufwandsquote

Die Transferaufwandsquote gibt an, wie hoch der Anteil der Transferaufwendungen (E12) an den laufenden Aufwendungen aus Verwaltungstätigkeit (E 15) des Haushaltes ist.



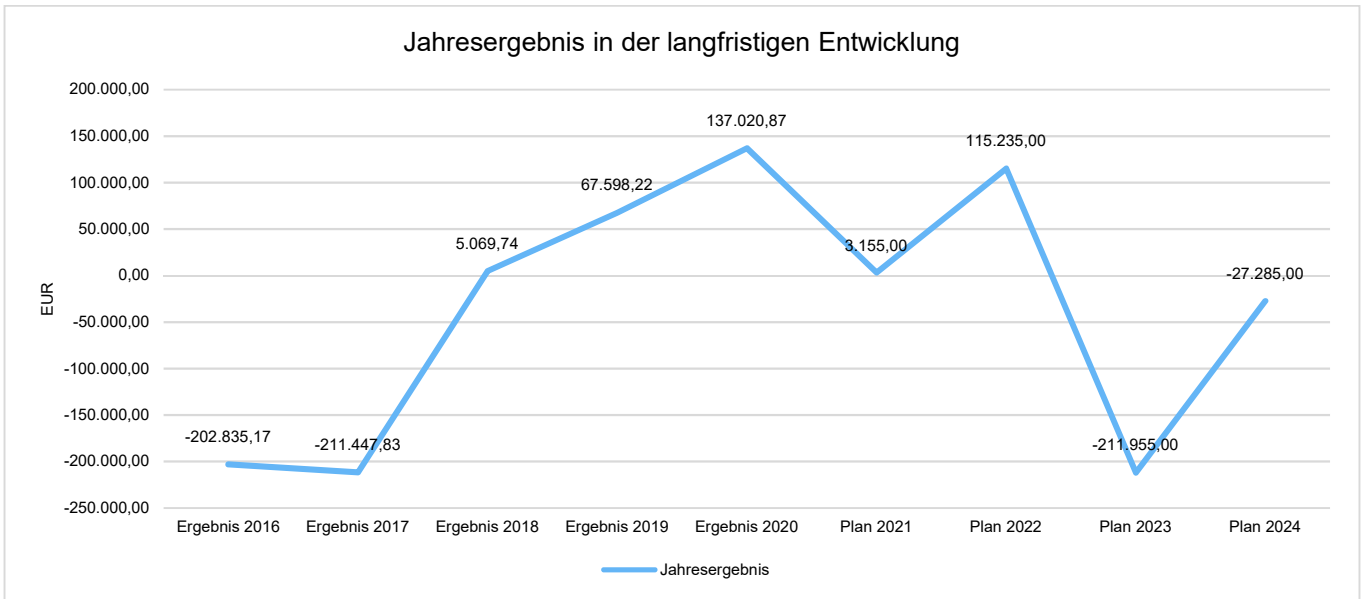
## 6.4.1.6 Haushaltsergebnis

Die Entwicklung des Ergebnisses mit seinen Untergliederungen ist nachfolgend dargestellt:

	Ergebnis 2016	Ergebnis 2017	Ergebnis 2018	Ergebnis 2019	Ergebnis 2020
Laufende Erträge aus Verwaltungstätigkeit	853.994,15	870.112,98	1.292.638,23	1.755.939,77	1.776.002,37
Laufende Aufwendungen aus Verwaltungstätigkeit	1.103.313,93	1.026.050,57	1.121.690,82	1.689.801,62	1.639.632,46
Laufendes Ergebnis aus Verwaltungstätigkeit	-249.319,78	-155.937,59	170.947,41	66.138,15	136.369,91
Finanzergebnis	46.484,61	-55.510,24	19.511,33	1.460,07	650,96
Ordentliches Ergebnis	-202.835,17	-211.447,83	190.458,74	67.598,22	137.020,87
<b>Jahresergebnis</b>	<b>-202.835,17</b>	<b>-211.447,83</b>	<b>5.069,74</b>	<b>67.598,22</b>	<b>137.020,87</b>



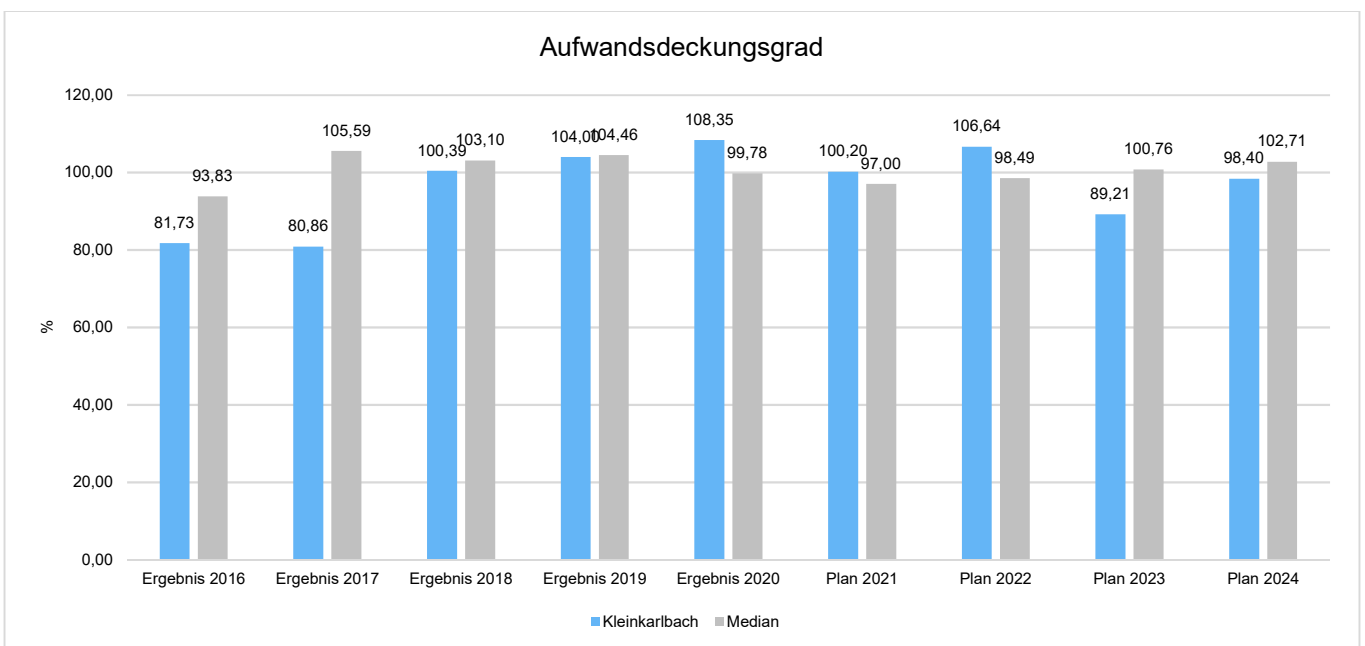
**Jahresergebnis in der langfristigen Entwicklung**



Unter Steuerungsgesichtspunkten ist nicht das außerordentliche Ergebnis sondern das ordentliche Ergebnis relevant. Da sich dies aus dem Ergebnis aus laufender Verwaltungstätigkeit sowie dem Finanzergebnis zusammensetzt, werden nachfolgend auch Kennzahlen zu diesen Ergebnisgrößen dargestellt.

**Aufwandsdeckungsgrad (Ordentliches Ergebnis)**

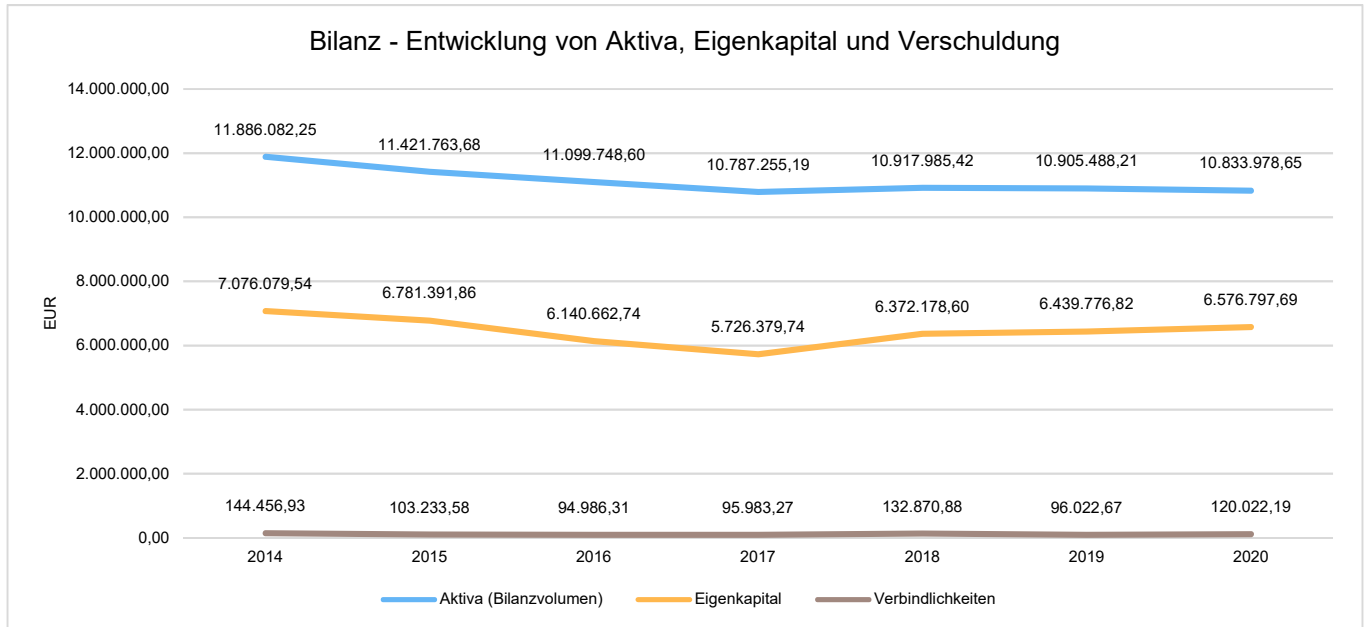
Diese Kennzahl zeigt an, zu welchem Anteil die ordentlichen Aufwendungen (E15 plus E18) durch ordentliche Erträge (E8 plus E17) gedeckt werden können. Ein finanzielles Gleichgewicht kann nur durch eine vollständige Deckung, d.h. einen Aufwandsdeckungsgrad von 100 % oder höher, erreicht werden.





## 6.4.2 Kennzahlen zur Bilanz

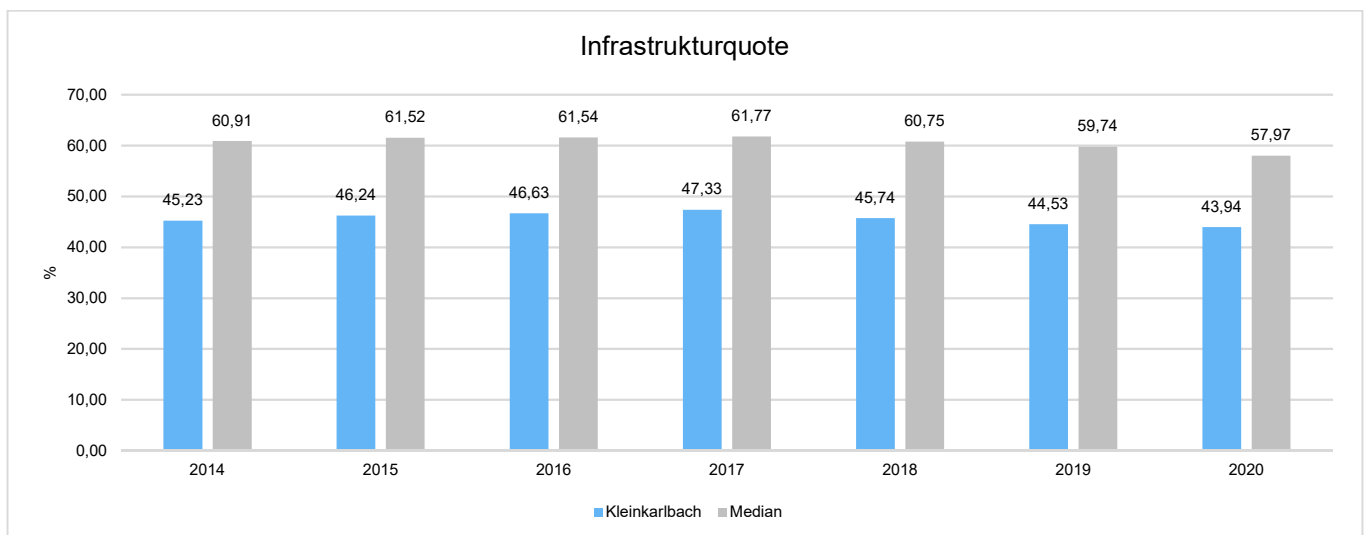
Nachfolgendes Schaubild zeigt die wesentlichsten Entwicklungen innerhalb der Bilanz, d. h. die Entwicklung des Bilanzvolumens und dessen Finanzierung durch Eigenkapital und Verbindlichkeiten.



### 6.4.2.1 Kennzahlen zur Vermögenslage

#### Infrastrukturquote

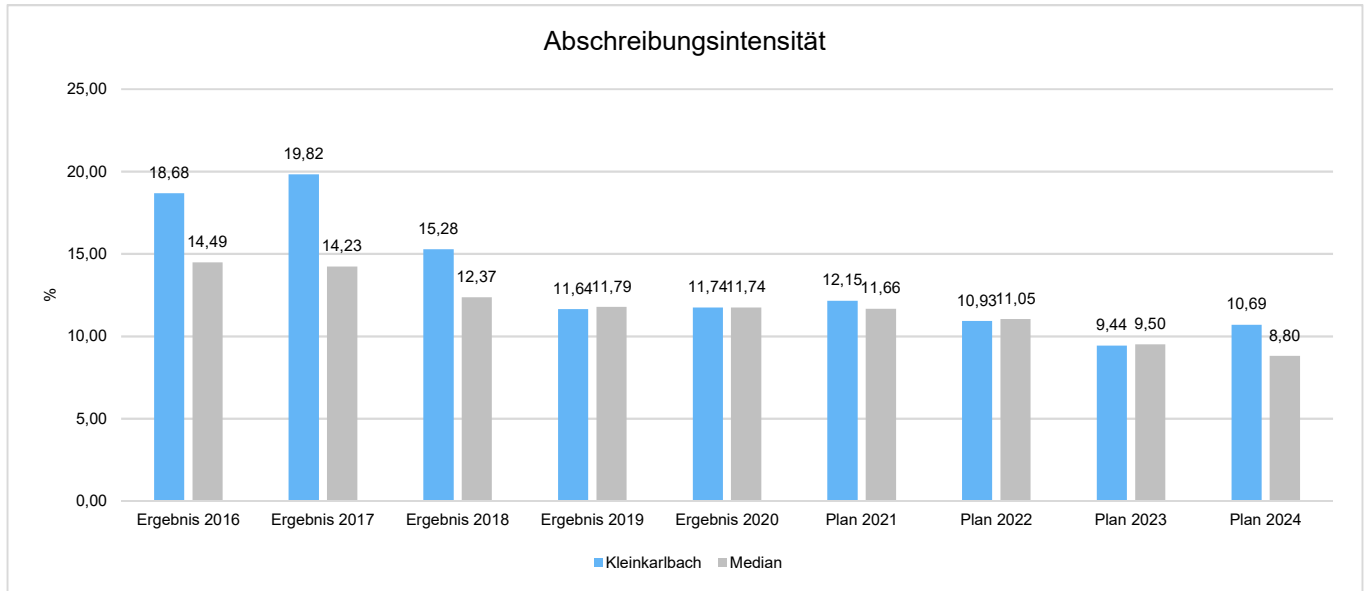
Diese Kennzahl stellt ein Verhältnis zwischen dem Infrastrukturvermögen und dem Gesamtvermögen auf der Aktivseite der Bilanz her. Sie gibt Aufschluss darüber, mit welchem Prozentsatz das Gesamtvermögen in der kommunalen Infrastruktur gebunden ist. Die Kennzahl kann Hinweise auf etwaige Folgebelastungen geben, die aus der Infrastruktur resultieren. Es handelt sich um eine Bilanzkennzahl, die nur vergangenheitsorientiert abgebildet werden kann.





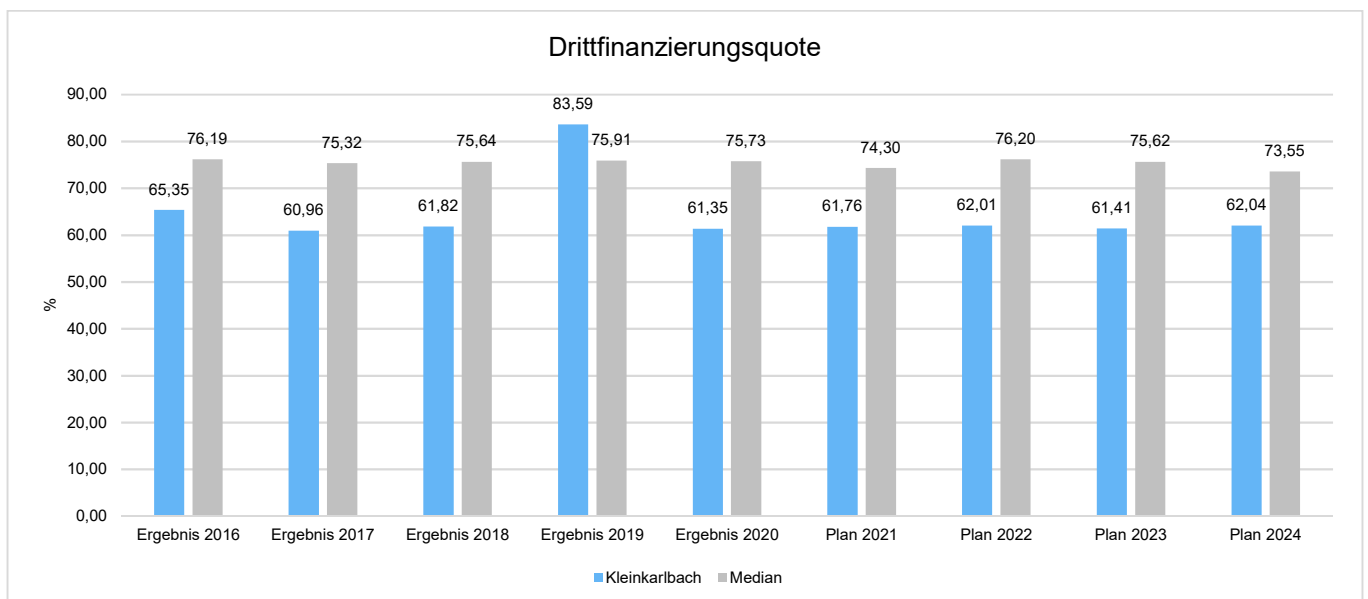
### Abschreibungsintensität

Die Kennzahl zeigt an, in welchem Umfang die Kommune durch die Abnutzung des Anlagevermögens (E11) belastet wird. Sie stellt den prozentualen Anteil der Abschreibungen an den laufenden Aufwendungen aus Verwaltungstätigkeit (E15) dar.



### Drittfinanzierungsquote

Die Kennzahl zeigt das Verhältnis zwischen den bilanziellen Abschreibungen (E11) und den Erträgen aus der Auflösung von Sonderposten (Konten 415, 437, 439) im Haushaltsjahr. Sie gibt einen Hinweis auf die Frage, inwieweit die Erträge aus der Sonderpostenauflösung die Belastung des Haushaltes durch Abschreibungen abmildern. Damit wird auch deutlich, in welchem Maße Dritte an der Finanzierung des abnutzbaren Vermögens beteiligt waren bzw. werden.





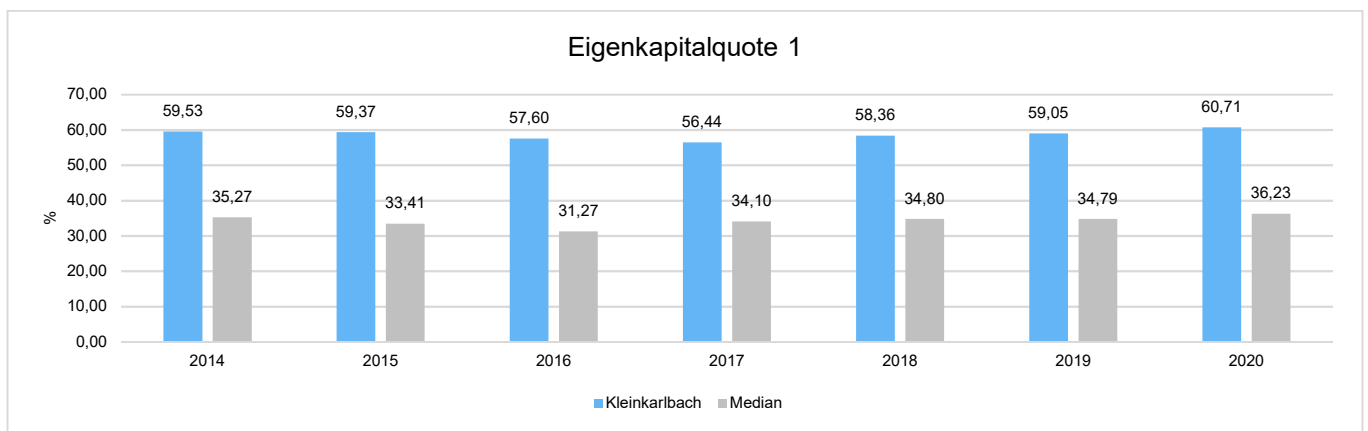
### 6.4.2.2 Kennzahlen zur Kapitalstruktur (haushaltswirtschaftliche Gesamtsituation)

Neben dem Aufwandsdeckungsgrad, der im Abschnitt Haushaltsergebnis dargestellt wurde, sieht das Kennzahlen-set noch folgende vergangenheitsorientierte Bilanzkennzahlen zur Beurteilung der haushaltswirtschaftlichen Gesamtsituation vor:

#### Eigenkapitalquote 1

Um die Eigenkapitalausstattung beurteilen zu können, bietet sich die Betrachtung der Eigenkapitalquote 1 an. Die Eigenkapitalquote 1 misst den Anteil des Eigenkapitals am gesamten bilanzierten Kapital (Gesamtkapital) der Passivseite.

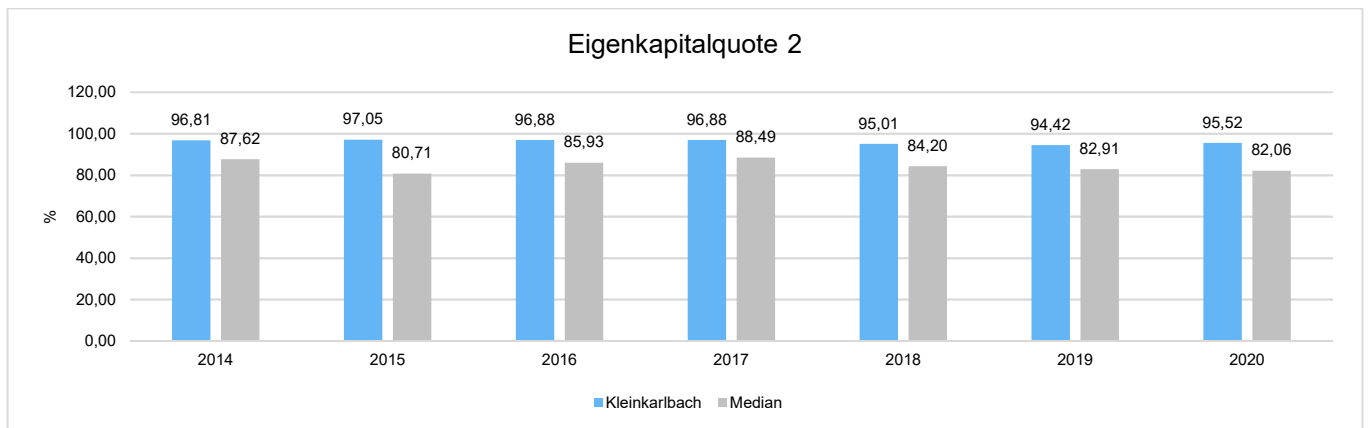
Es handelt sich um eine Bilanzkennzahl, die nur vergangenheitsorientiert abgebildet wird.



(Die Höhe der Eigenkapitalquote ist ein Indiz für die finanzielle Stabilität. Grundsätzlich ist eine niedrige Eigenkapitalquote negativ zu werten, da mit ihr die Gefahr der Überschuldung steigt. Der Richtwert für Kommunen liegt hier zwischen 30 % und 40 %.)

#### Eigenkapitalquote 2

Die Eigenkapitalquote 2 misst den Anteil des „wirtschaftlichen Eigenkapitals“ am gesamten bilanzierten Kapital (Gesamtkapital) auf der Passivseite der kommunalen Bilanz. Weil die Sonderposten mit Eigenkapitalcharakter oft einen wesentlichen Ansatz in der Bilanz darstellen, wird bei dieser Kennzahl die Wertgröße Eigenkapital um die Sonderposten für Zuwendungen und Beiträge (incl. Anzahlungen hierfür) erweitert. Es handelt sich um eine Bilanzkennzahl, die nur vergangenheitsorientiert abgebildet werden kann.



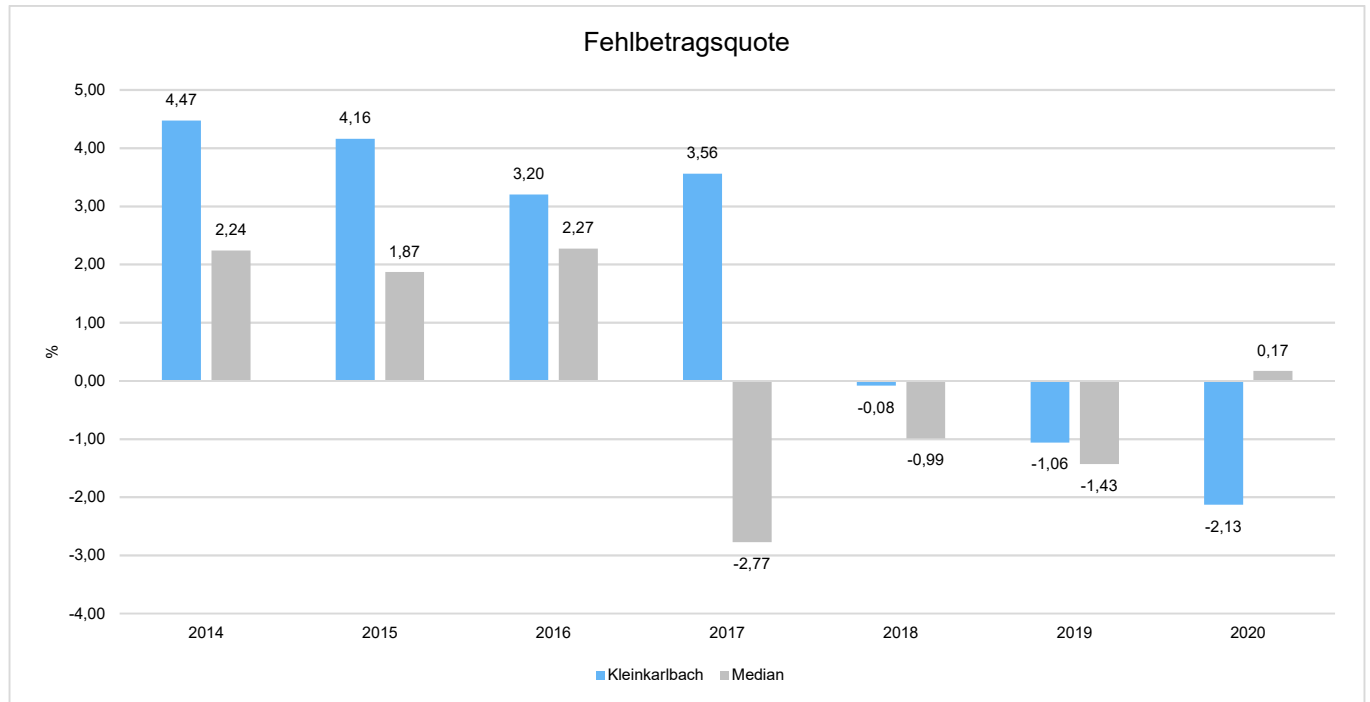


## Fehlbetragsquote

Die Fehlbetragsquote gibt an, welcher Anteil des Eigenkapitals (ohne Jahresüberschuss/-fehlbetrag) im betreffenden Jahr aufgrund des Fehlbetrags aufgebraucht worden ist. Die Fehlbetragsquote soll möglichst niedrig sein.

Bei einer negativen Fehlbetragsquote wird im Haushalt ein Überschuss erwirtschaftet.

Es handelt sich um eine Bilanzkennzahl, die nur vergangenheitsorientiert abgebildet werden kann.



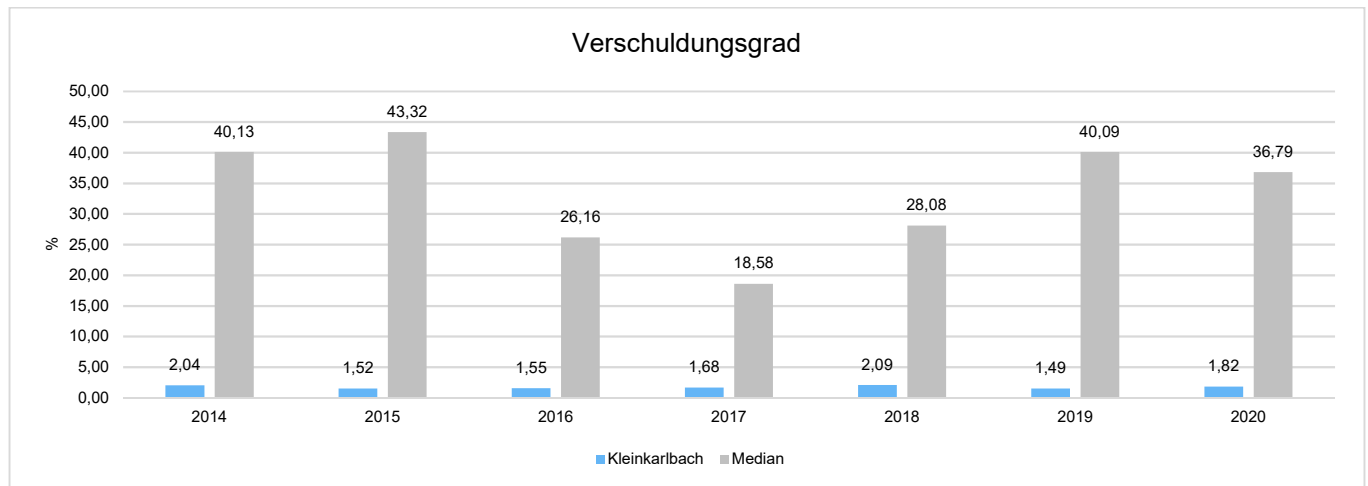


### 6.4.2.3 Kennzahlen zur Finanzstruktur und Verschuldung

#### Verschuldungsgrad

Der Verschuldungsgrad zeigt den prozentualen Anteil der Verbindlichkeiten am Eigenkapital an. Die Kennzahl bildet also das Verhältnis von Verbindlichkeiten zum Eigenkapital ab. Je größer der Verschuldungsgrad, desto höher ist die Gefahr, dass es durch Fehlbeträge zu einem vollständigen Verlust des Eigenkapitals kommt.

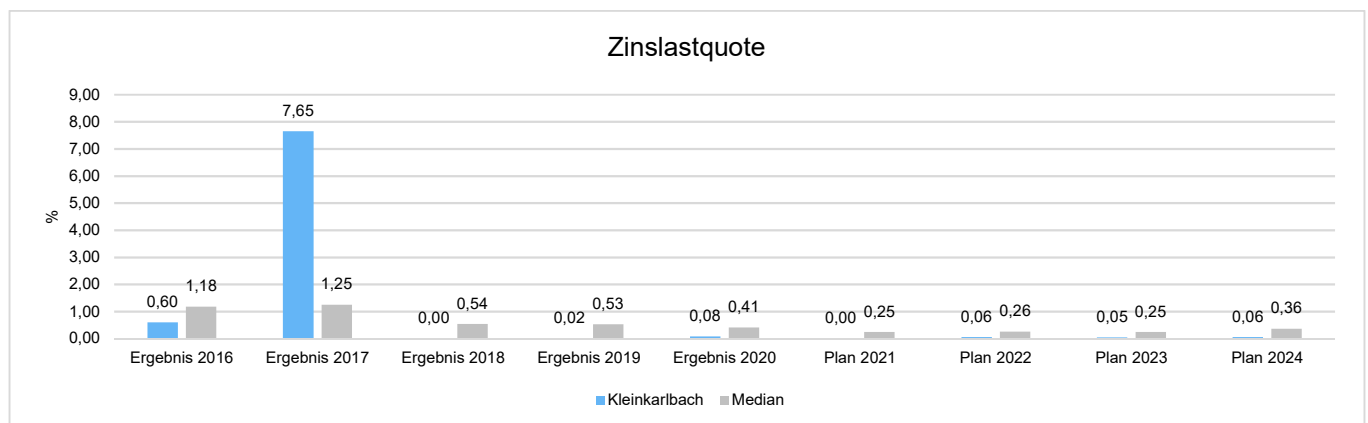
Es handelt sich um eine Bilanzkennzahl, die nur vergangenheitsorientiert abgebildet werden kann.



#### Zinslastquote

Die Kennzahl setzt die Finanzaufwendungen (Zinsen und sonstige Finanzaufwendungen) ins Verhältnis zu den ordentlichen Aufwendungen.

Die Zinslastquote zeigt, welche Belastung aus Finanzaufwendungen (E18) zusätzlich zu den laufenden Aufwendungen aus Verwaltungstätigkeit (E15 und E18) besteht. Damit gibt sie Hinweise auf das Ausmaß der anteiligen Belastung der Kommune durch in der Haushalts- bzw. Rechnungsperiode oder in Vorjahren aufgenommene Kassenkredite und Investitionskredite. Eine hohe Quote ist ein Indiz für eingeschränkte Handlungsmöglichkeiten der Kommune.





## 6.5 Gliederung der Teilhaushalte

Der Jahresabschluss der Ortsgemeinde Kleinkarlbach gliedert sich in folgende Teilhaushalte:

### Ergebnisse der Teilhaushalte

		2020
	Jahresergebnis	Finanzergebnis
01 - Allgemeiner Haushalt	-290.309,73	-198.788,31
02 - Zentrale Finanzwirtschaft	427.330,60	301.360,61

## 6.6 Überblick über die Kostendeckung in ausgewählten Bereichen der Haushaltswirtschaft

### Leistung 553001 (Friedhofs- und Bestattungswesen)

Jahr	Erträge	Aufwendungen	Ergebnis	Kostendeckung
2017	7.490,76 €	25.246,88 €	-17.756,12 €	29,67%
2018	5.816,90 €	24.785,08 €	-18.968,18 €	23,47%
2019	6.243,83 €	21.583,14 €	-15.339,31 €	28,93%
<b>2020</b>	<b>5.333,63 €</b>	<b>25.112,51 €</b>	<b>-19.778,88 €</b>	<b>21,24%</b>

### Leistung 573121 (Dorfgemeinschaftshaus)

Jahr	Erträge	Aufwendungen	Ergebnis	Kostendeckung
2017	23.427,54 €	54.945,23 €	-31.517,69 €	42,64%
2018	19.303,42 €	52.765,32 €	-33.461,90 €	36,58%
2019	26.141,92 €	80.305,65 €	-54.163,73 €	32,55%
<b>2020</b>	<b>17.743,42 €</b>	<b>51.492,54 €</b>	<b>-33.749,12 €</b>	<b>34,46%</b>

## 6.7 Prognosebericht - Risiken und Chancen

Nach § 49 GemHVO ist im Lagebericht auch auf die Chancen und Risiken der künftigen Entwicklung der Kommune einzugehen. Angesprochen werden im Folgenden:

- Entwicklung von Jahresergebnis und Eigenkapital
- Entwicklung der Verschuldung
- Bevölkerungsentwicklung, Altersstrukturen
- Entwicklung von Wirtschaft und Arbeitsmarkt

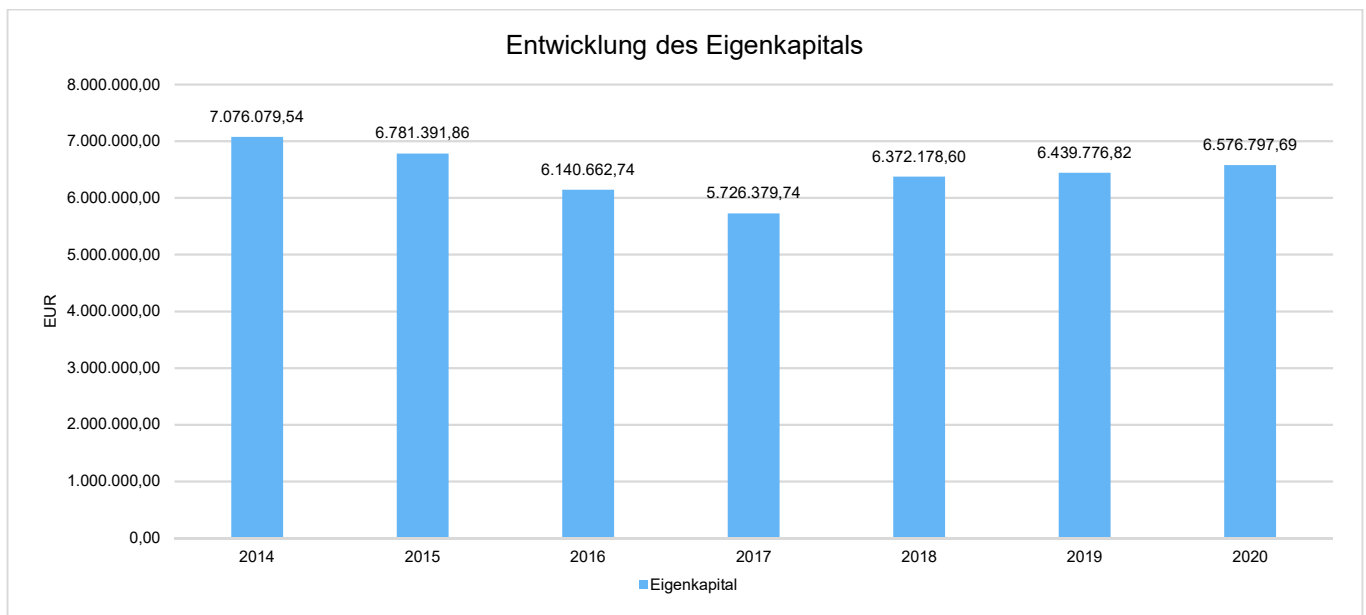


### 6.7.1 Entwicklung von Jahresergebnis und Eigenkapital

Ausgehend von den Jahresergebnissen lassen sich Prognosen zur voraussichtlichen Entwicklung des bilanziellen Eigenkapitals ableiten.

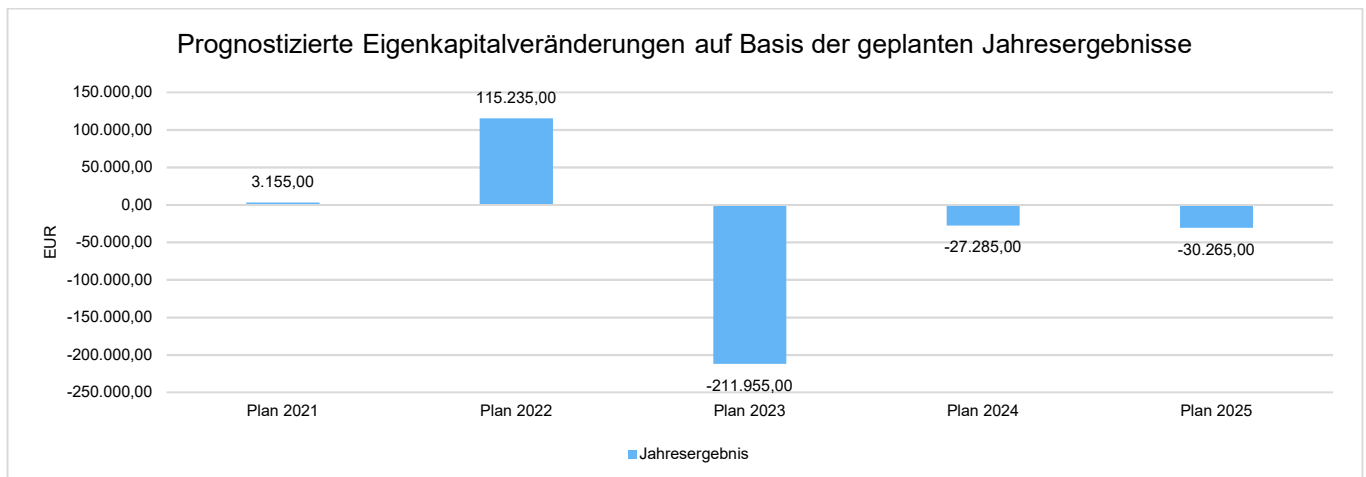
Grundsätzlich gilt: Überschüsse stärken das Eigenkapital und Fehlbeträge gehen zu Lasten des Eigenkapitals.

Nachfolgend wird die Entwicklung des bilanziellen Eigenkapitals in den zurückliegenden Jahren dargestellt. Ausgehend von den Jahresergebnissen der Haushaltsplanung im Zeitraum der mittelfristigen Finanzplanung lassen sich Prognosen zur weiteren Entwicklung des Eigenkapitals anstellen.



### Jahresergebnisse verändern das Eigenkapital

Die folgende Aufstellung zeigt die nach jetzigem Kenntnisstand geplanten zukünftigen Jahresergebnisse. Aus ihnen lässt sich ableiten, in welcher Höhe sich in etwa das bilanzielle Eigenkapital pro Jahr (nicht kumulativ) verändern wird.



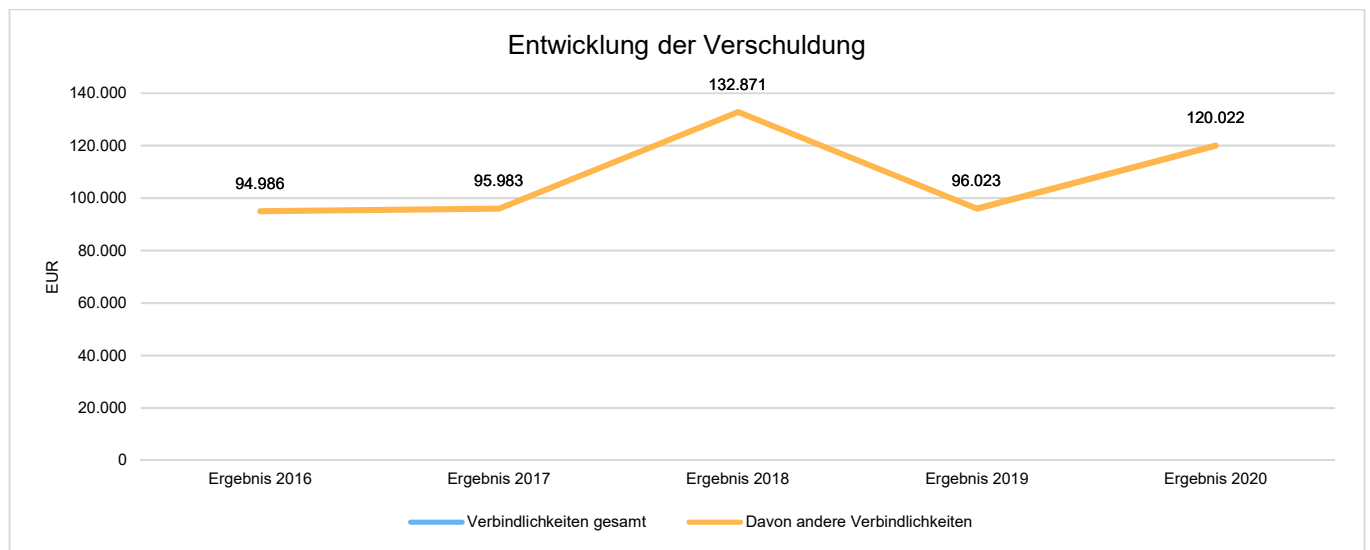


### 6.7.2 Entwicklung der Verschuldung

Das Jahresergebnis hat ebenso Auswirkungen auf die Verschuldung. Dargestellt wird die Entwicklung der Verschuldung in den zurückliegenden Perioden, wobei insbesondere nach langfristig finanzierten Investitionskrediten und kurzfristigen Liquiditätskrediten unterschieden wird.

#### Entwicklung der Verbindlichkeiten (in Tausend EUR)

	Ergebnis 2016	Ergebnis 2017	Ergebnis 2018	Ergebnis 2019	Ergebnis 2020
Verbindlichkeiten gesamt	95	96	133	96	120
Davon andere Verbindlichkeiten	95	96	133	96	120



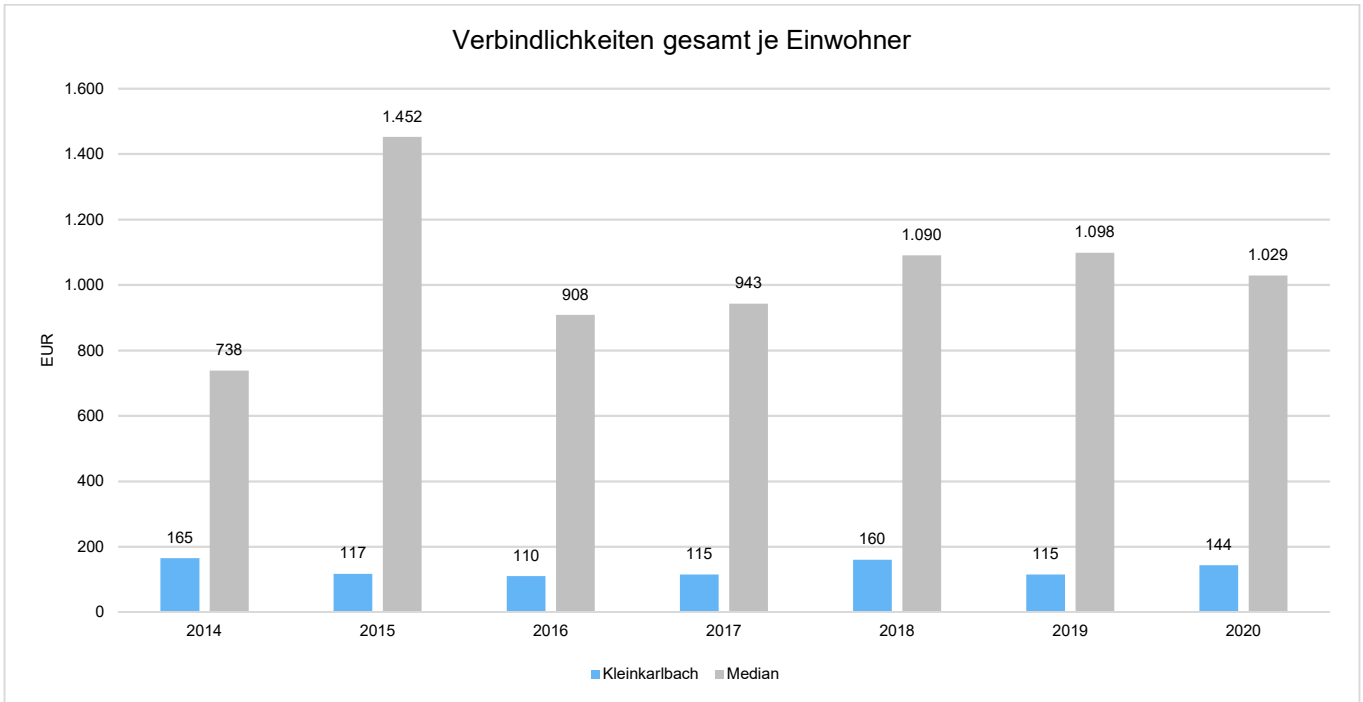
#### Verschuldung je Einwohner

Um die örtliche Situation besser einschätzen zu können, bietet sich die einwohnerbezogene Betrachtung an. Dargestellt werden die Verbindlichkeiten insgesamt sowie die darin enthaltenen Investitions- und Liquiditätskredite bezogen auf einen Einwohner.

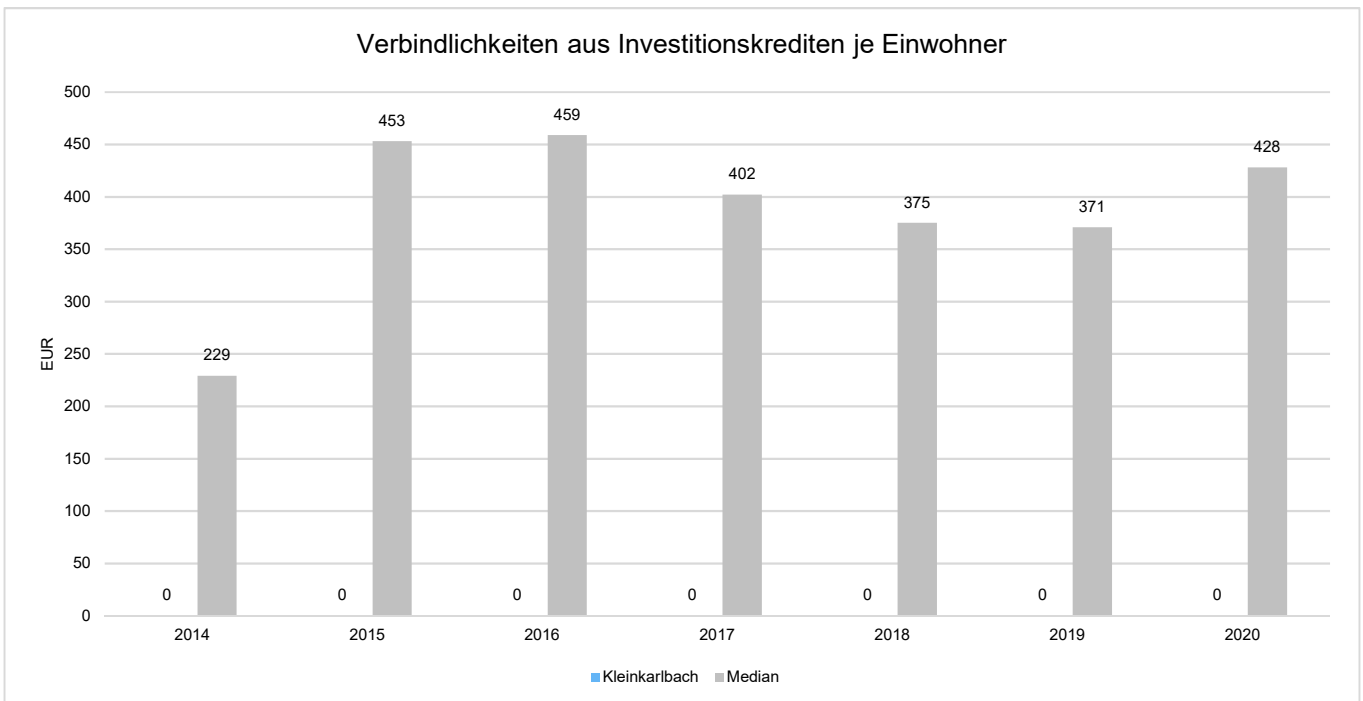


## Jahresabschluss Kleinkarlbach

---



### Verbindlichkeiten aus Investitionskrediten je Einwohner





### 6.7.3 Bevölkerungsentwicklung, Altersstruktur

Die Einschätzung der weiteren Bevölkerungsentwicklung ist Grundlage für jede Art von strategischer Planung in Kommunalverwaltungen. Bedingt durch den allgemeinen demografischen Trend haben die meisten deutschen Kommunen einen Bevölkerungsrückgang sowie eine zunehmend alternde Bevölkerung zu verzeichnen. Dies erfordert für die Zukunft eine Anpassung der kommunalen Angebote für Kinder und Jugendliche sowie Senioren.

Die Entwicklung der Bevölkerung nach Anzahl und Altersaufbau ist nur bedingt kommunal beeinflussbar. Der gesamtgesellschaftliche Trend zu einer schrumpfenden und immer älter werdenden Gesamtbevölkerung ist heute unumkehrbar, wobei die örtlichen Ausprägungen durchaus stark variieren können.

Die Anzahl derer, die durch Erwerbseinkommen Sozialversicherungsbeiträge und Steuern erwirtschaften, wird langfristig schrumpfen; der Anteil derer, die auf staatliche Transferleistungen (z.B. Grundsicherung im Alter) angewiesen sind, wird steigen. Dies wird unweigerlich zu einer weiteren Belastung der staatlichen und kommunalen Finanzsysteme führen.

Die zentrale Frage der örtlichen Politik ist daher nicht, ob der Prozess aufgehalten werden kann. Vielmehr geht es um den hierdurch entstehenden Anpassungs- und Gestaltungsbedarf, d.h. wann und in welchem Maße eine quantitative und inhaltliche Neuausrichtung der kommunalen Dienstleistungspalette erfolgen muss.

Der Bericht soll eine Orientierung darüber ermöglichen, wie die örtliche Situation mit Blick auf folgende Kriterien einzuschätzen ist:

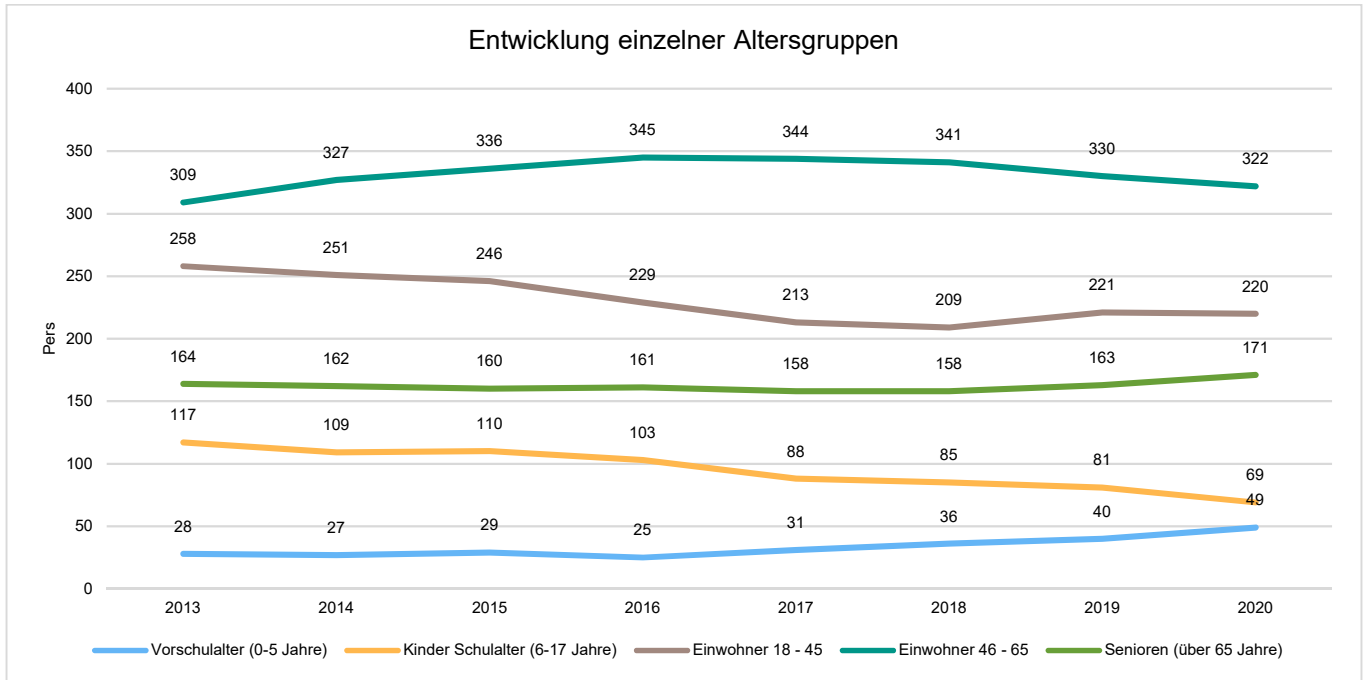
- Bevölkerungsentwicklung im Zeitverlauf
- Veränderungen bei einzelnen Altersgruppen (Zielgruppen)

### Einwohnerentwicklung gesamt und nach Altersgruppen

Die Entwicklung der Einwohnerzahl sowie der einzelnen Altersgruppen stellt sich wie folgt dar:

#### Einwohnerentwicklung

	Ergebnis 2016	Ergebnis 2017	Ergebnis 2018	Ergebnis 2019	Ergebnis 2020
Einwohner zum 31.12.	863	834	829	835	831
Senioren	161	158	158	163	171
Einwohner 46 - 65	345	344	341	330	322
Einwohner 18 - 45	229	213	209	221	220
Kinder und Jugendliche 11 - 17	61	63	58	57	46
Kinder 7 - 10	40	20	22	17	19
Kinder 3 - 6	16	19	24	23	23
Kinder 0 - 2	11	17	17	24	30



### 6.7.4 Wirtschaft und Arbeitsmarkt

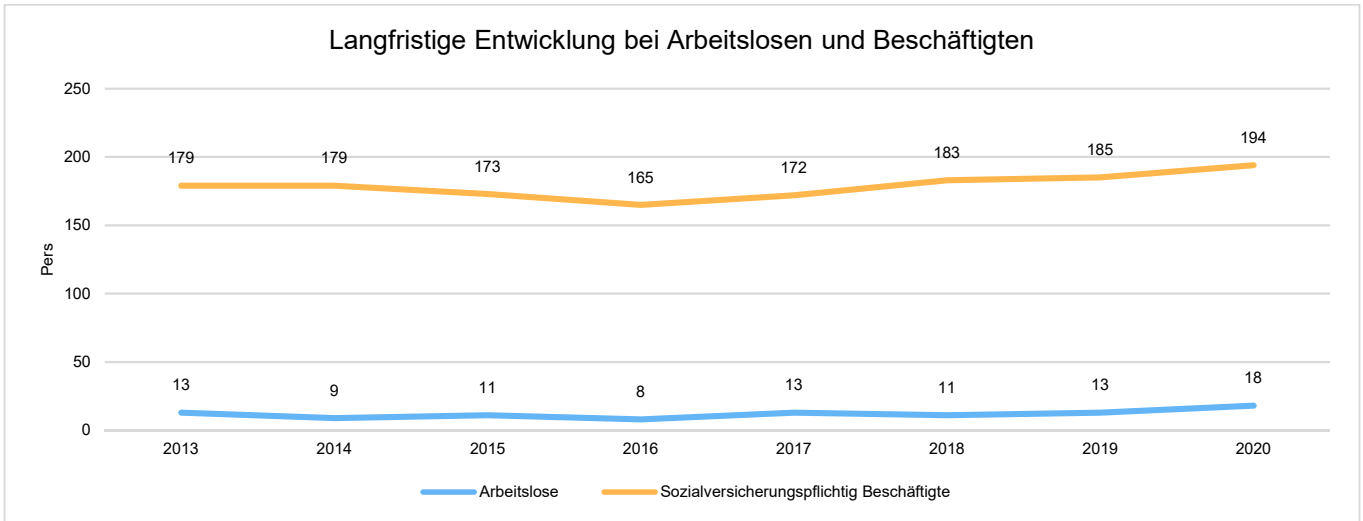
Neben der Bevölkerungsentwicklung im Allgemeinen sind auch die Entwicklungen am örtlichen Arbeitsmarkt von Bedeutung für den kommunalen Haushalt (Gewerbsteuer u. a.). Neben den Arbeitslosenzahlen werden auch die Zahlen zu den sozialversicherungspflichtig Beschäftigten als Indikatoren herangezogen.

#### Entwicklung der Arbeitslosen- und Beschäftigtenzahlen

	Ergebnis 2016	Ergebnis 2017	Ergebnis 2018	Ergebnis 2019	Ergebnis 2020
Arbeitslose zum 30.12.	8	13	11	13	18
davon über 55 Jahre (Arbeitslosigkeit Älterer)	0	5	3	0	8
Sozialversicherungspflichtig Beschäftigte am Arbeitsort	165	172	183	185	194

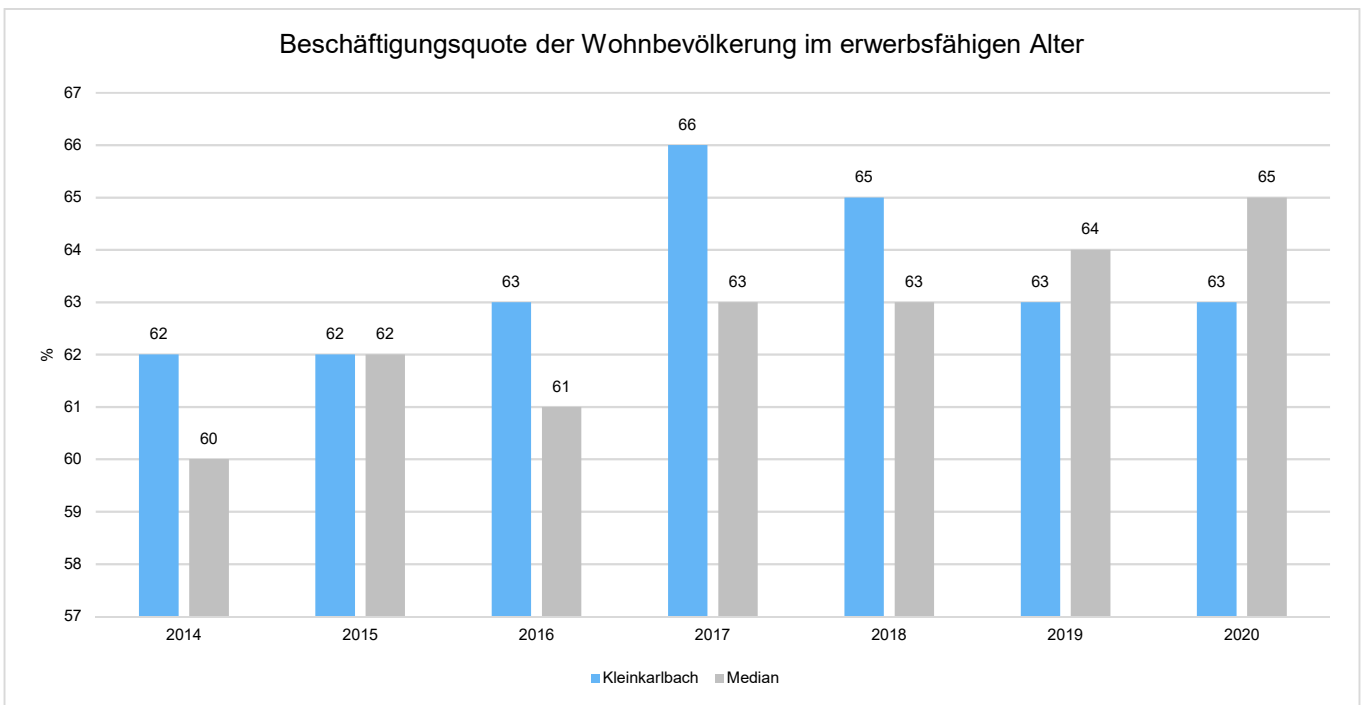


## Jahresabschluss Kleinkarlbach



### Beschäftigungsquote der örtlichen Bevölkerung im erwerbsfähigen Alter

Zur abschließenden Beurteilung der Entwicklung des Arbeitsmarktes wird noch dargestellt, wieviel Prozent der örtlichen Wohnbevölkerung im erwerbsfähigen Alter von 18 - 65 Jahren einer sozialversicherungspflichtigen Beschäftigung nachgehen. Hier fließen sowohl die vor Ort tätigen Beschäftigten als auch die Auspendler ein, die an einem anderen Ort beschäftigt sind.





**Konten mit Abweichungen von mehr als 2.500 Euro**

Konto	Plan	Ergebnis	Abweichung
401200 - Grundsteuer B	92.400,00	96.263,32	3.863,32
401310 - Gewerbesteuer - Gewerbesteuerzahlungen laufendes Jahr	276.700,00	285.124,00	8.424,00
401321 - Gewerbesteuer - Gewerbesteuernachzahlungen Vorjahre	156.700,00	194.822,59	38.122,59
401331 - Gewerbesteuer - Gewerbesteuererstattungen Vorjahre	0,00	-18.532,76	-18.532,76
402100 - Gemeindeanteil an der Einkommensteuer	611.100,00	563.518,88	-47.581,12
405210 - Ausgleichsleistungen vom Land - Familienleistungsausgleich gemäß § 21 LFAG	63.100,00	58.683,07	-4.416,93
414420 - Zuweisungen und Zuschüsse für laufende Zwecke vom Land	5.600,00	78,55	-5.521,45
414430 - Zuweisungen u. Zuschüsse für lfd. Zwecke vom öffentlichen Bereich - von Gemeinden und Gemeindeverbänden	10.000,00	--	-10.000,00
438100 - Entnahme aus der Sonderrücklage	4.470,00	--	-4.470,00
466121 - Entnahme aus dem Sonderposten für Belastungen aus dem kommunalen Finanzausgleich (nicht zahlungswirksam)	--	290.444,00	290.444,00
481200 - Ertrag aus internen Leistungsbeziehungen	6.710,00	10.446,39	3.736,39
502210 - Arbeitnehmer - Vergütungen	-71.640,00	-67.584,25	4.055,75
522120 - Aufwendungen für Reinigung und Abfallbeseitigung	-11.140,00	-1.191,69	9.948,31
523110 - Unterhaltung der Grundstücke, Außenanlagen, Gebäude und Gebäudeeinrichtungen - Grundstücke	-112.740,00	-20.851,07	91.888,93
523380 - Unterhaltung des Infrastrukturvermögens - Straßen, Wege, Plätze und Verkehrslenkungsanlagen	-6.500,00	-1.897,78	4.602,22
523381 - Unterhaltung des Infrastrukturvermögens - Unterhaltung der Straßen, Gehwege usw.	-27.000,00	-9.874,57	17.125,43
529300 - sonstige Aufwendungen für Sach- und Dienstleistungen	-3.400,00	--	3.400,00
541430 - Zuweisungen und Zuschüsse an Gemeinden und Gemeindeverbände	-38.200,00	-45.327,06	-7.127,06
541440 - Zuweisungen und Zuschüsse an Zweckverbände	-10.500,00	-13.816,78	-3.316,78
541441 - Zuweisungen und Zuschüsse an Zweckverbände (für Finanzierung Rückstellungen)	2.530,00	-1.418,84	-3.948,84
541900 - Zuweisungen und Zuschüsse für laufende Zwecke an Sonstige	-13.320,00	-9.626,98	3.693,02
543100 - Gewerbesteuerumlage	-50.400,00	-43.593,79	6.806,21
544210 - Allgemeine Umlagen an Gemeindeverbände - Landkreise	-507.200,00	-503.237,00	3.963,00
544230 - Allgemeine Umlagen an Gemeindeverbände - Verbandsgemeinden	-352.600,00	-326.274,00	26.326,00
544240 - Sonderumlage für Schulen und Schulturnhallen	-78.900,00	-87.627,00	-8.727,00
562510 - Sachverständigen-, Gerichts- und ähnliche Aufwendungen - Vergütungen einschließlich Reisekosten an Sachverständige	-7.000,00	-4.319,05	2.680,95
563900 - Sonstige Geschäftsaufwendungen	-33.400,00	-5.539,68	27.860,32
565600 - Einstellungen und Zuschreibungen in die Sonderposten	-0,00	-3.702,50	-3.702,50
565601 - Einstellungen in den Sonderposten für Belastungen aus dem kommunalen Finanzausgleich (nicht zahlungswirksam)	--	-141.209,00	-141.209,00
581200 - Aufwand aus internen Leistungsbeziehungen	-6.710,00	-10.446,39	-3.736,39
681430 - Investitionszuwendungen von Gemeinden und Gemeindeverbänden	--	6.165,00	6.165,00
681762 - Anzahlungen auf Sonderposten zum Anlagevermögen vom Land	255.500,00	--	-255.500,00



## Jahresabschluss Kleinkarlbach

---

Konto	Plan	Ergebnis	Abweichung
682700 - Grabnutzungsentgelte	4.000,00	1.439,10	-2.560,90
785230 - Auszahlungen für bebaute Grundstücke und grundstücksgleiche Rechte, Auszahlungen für Baumaßnahmen.	-10.000,00	--	10.000,00
785600 - Auszahlungen für Fahrzeuge, Maschinen und technische Anlagen	-20.000,00	-762,38	19.237,62
785710 - Auszahlungen für bewegliche Sachen des Anlagevermögens oberhalb der Wertgrenze i.H.v. 410,00 Euro	-1.000,00	-8.220,00	-7.220,00
785930 - Auszahlungen für Anlagen im Bau und für geleistete Anzahlungen, Auszahlungen für Baumaßnahmen	-500.000,00	--	500.000,00

**7**

## **Forderungsübersicht**

gemäß § 51 GemHVO



## Forderungsübersicht 2020

Muster 20 (zu § 51 GemHVO)

Nr.	Bezeichnung	31.12.2020	31.12.2019	Entwicklung (absolut)
1	Forderungen und sonstige Vermögensgegenstände	1.349.213,37	1.262.027,56	87.185,81
1.1	Öffentlich-rechtliche Forderungen, Forderungen aus Transferleistungen	20.636,65	36.861,82	- 16.225,17
	151510  ör Gebührenforderungen gegen private Unternehmen		5.683,74	- 5.683,74
	151590  ör Gebührenforderungen gegen den sonstigen privaten Bereich	230,00		230,00
	153420  Steuerforderungen gegen das Land	4.192,93	15.839,67	- 11.646,74
	153510  Steuerforderungen gegen private Unternehmen	8.286,09	29,85	8.256,24
	153590  Steuerforderungen gegen den sonstigen privaten Bereich	2.457,70	4.505,76	- 2.048,06
	154410  Forderungen aus Transferleistungen - gegen den öffentlichen Bereich - gegen den Bund		5.823,46	- 5.823,46
	154420  Forderungen aus Transferleistungen gegen das Land		1.458,29	- 1.458,29
	154440  Forderungen aus Transferleistungen gegen Zweckverbände	646,94		646,94
	155420  Sonstige öffentlich-rechtliche Forderungen gegen das Land	91,55		91,55
	155430  Sonstige öffentlich-rechtliche Forderungen gegen Gemeinden und Gemeindeverbände	1.120,51	211,86	908,65
	155510  Sonstige öffentlich-rechtliche Forderungen gegen private Unternehmen	3.361,51	3.191,87	169,64
	155590  Sonstige öffentlich-rechtliche Forderungen gegen den sonstigen privaten Bereich	249,42	117,32	132,10
1.2	Privatrechtliche Forderungen aus Lieferungen und Leistungen	4.826,93	1.914,36	2.912,57
	165100  Forderungen aus Lieferungen und Leistungen gegen private Unternehmen	4.028,77	739,90	3.288,87
	165900  Forderungen aus Lieferungen und Leistungen gegen den sonstigen privaten Bereich	798,16	1.174,46	- 376,30
1.3	Forderungen gegen verbundene Unternehmen			
1.4	Forderungen gegen Unternehmen, mit denen ein Beteiligungsverhältnis besteht			
1.5	Forderungen gegen Sondervermögen, Zweckverbände, Anstalten des öffentlichen Rechts, rechtsfähige kommunale Stiftungen	90,79	165,36	- 74,57
	163100  Forderungen aus Lieferungen und Leistungen gegen Eigenbetriebe	90,79	165,36	- 74,57
1.6	Forderungen gegen den sonstigen öffentlichen Bereich	1.323.659,00	1.223.086,02	100.572,98
	164200  Forderungen aus Lieferungen und Leistungen gegen das Land	305,01	92,88	212,13
	164400  Forderungen aus Lieferungen und Leistungen gegen Zweckverbände	16.532,56	18.630,01	- 2.097,45
	164800  Forderungen aus Lieferungen und Leistungen gegen sonstige öffentliche Sonderrechnungen		299,00	- 299,00
	164900  Forderungen aus Lieferungen und Leistungen gegen den sonstigen öffentlichen Bereich	910,00	725,00	185,00
	174310  gegen Gemeinden und Gemeindeverbände - laufendes Verrechnungskonto	1.305.911,43	1.203.339,13	102.572,30
1.7	sonstige Vermögensgegenstände			



# 8

## **Verbindlichkeitenübersicht**

gemäß § 52 GemHVO



## Verbindlichkeitenübersicht 2020

Muster 21 (zu § 52 GemHVO)

Nr.	Bezeichnung	Verbindlichkeiten zum 31.12.2020 mit einer Restlaufzeit			Stand 31.12.2020	Stand 31.12.2019
		bis zu einem Jahr	von über einem bis zu fünf Jahren	von mehr als fünf Jahren		
	Konto					
1	<b>Verbindlichkeiten</b>	<b>68.096,35</b>	<b>51.925,84</b>	<b>0,00</b>	<b>120.022,19</b>	<b>96.022,67</b>
1.1	<b>Anleihen</b>	<b>0,00</b>	<b>0,00</b>	<b>0,00</b>	<b>0,00</b>	<b>0,00</b>
1.2	<b>Verbindlichkeiten aus Kreditaufnahmen</b>	<b>0,00</b>	<b>0,00</b>	<b>0,00</b>	<b>0,00</b>	<b>0,00</b>
1.2.1	<b>Verbindlichkeiten aus Kreditaufnahmen für Investitionen</b>	<b>0,00</b>	<b>0,00</b>	<b>0,00</b>	<b>0,00</b>	<b>0,00</b>
1.2.2	<b>Verbindlichkeiten aus Kreditaufnahmen zur Liquiditätssicherung</b>	<b>0,00</b>	<b>0,00</b>	<b>0,00</b>	<b>0,00</b>	<b>0,00</b>
1.3	<b>Verbindlichkeiten aus Vorgängen, die Kreditaufnahmen wirtschaftlich gleichkommen</b>	<b>0,00</b>	<b>0,00</b>	<b>0,00</b>	<b>0,00</b>	<b>0,00</b>
1.4	<b>Erhaltene Anzahlungen auf Bestellungen</b>	<b>0,00</b>	<b>0,00</b>	<b>0,00</b>	<b>0,00</b>	<b>0,00</b>
1.5	<b>Verbindlichkeiten aus Lieferungen und Leistungen</b>	<b>10.780,67</b>	<b>0,00</b>	<b>0,00</b>	<b>10.780,67</b>	<b>10.195,66</b>
	355100 Verbindlichkeiten aus Lieferungen und Leistungen gegenüber privaten Unternehmen	8.941,66	0,00	0,00	8.941,66	8.334,05
	355900 Verbindlichkeiten aus Lieferungen und Leistungen gegenüber dem sonstigen privaten Bereich	1.839,01	0,00	0,00	1.839,01	1.861,61
1.6	<b>Verbindlichkeiten aus Transferleistungen</b>	<b>0,00</b>	<b>0,00</b>	<b>0,00</b>	<b>0,00</b>	<b>0,00</b>
1.7	<b>Verbindlichkeiten gegenüber verbundenen Unternehmen</b>	<b>0,00</b>	<b>0,00</b>	<b>0,00</b>	<b>0,00</b>	<b>0,00</b>
1.8	<b>Verbindlichkeiten gegenüber Unternehmen, mit denen ein Beteiligungsverhältnis besteht</b>	<b>0,00</b>	<b>0,00</b>	<b>0,00</b>	<b>0,00</b>	<b>0,00</b>
1.9	<b>Verbindlichkeiten gegenüber Sondervermögen, Zweckverbänden, Anstalten des öffentlichen Rechts, rechtsfähige kommunale Stiftungen</b>	<b>578,83</b>	<b>0,00</b>	<b>0,00</b>	<b>578,83</b>	<b>187,04</b>
	353100 Verbindlichkeiten aus Lieferungen und Leistungen gegenüber Eigenbetrieben	578,83	0,00	0,00	578,83	187,04
1.9	<b>Verbindlichkeiten gegenüber dem sonstigen öffentlichen Bereich</b>	<b>56.736,85</b>	<b>42.296,74</b>	<b>0,00</b>	<b>99.033,59</b>	<b>76.586,92</b>
	354200 Verbindlichkeiten aus Lieferungen und Leistungen gegenüber dem Land	924,11	0,30	0,00	924,41	1.448,00
	354300 Verbindlichkeiten aus Lieferungen und Leistungen gegenüber Gemeinden und	664,16	0,00	0,00	664,16	241,07
	354400 Verbindlichkeiten aus Lieferungen und Leistungen gegenüber Zweckverbänden	15.617,83	0,00	0,00	15.617,83	14.518,52
	364200 Verbindlichkeiten aus Transferleistungen gegenüber dem Land	596,77	0,00	0,00	596,77	0,00
	364300 Verbindlichkeiten aus Transferleistungen gegenüber Gemeinden und Gemeindeverbänden	30.416,87	0,00	0,00	30.416,87	8.164,00
	364400 Verbindlichkeiten aus Transferleistungen gegenüber Zweckverbänden	7.218,67	0,00	0,00	7.218,67	3.258,22
	364900 Verbindlichkeiten aus Transferleistungen gegenüber dem sonstigen öffentlichen Bereich	1.298,44	0,00	0,00	1.298,44	8.079,51
	374412 Verbindlichkeiten gegenüber Zweckverbänden (Forstzweckverband)	0,00	42.296,44	0,00	42.296,44	40.877,60
1.11	<b>Sonstige Verbindlichkeiten</b>	<b>0,00</b>	<b>9.629,10</b>	<b>0,00</b>	<b>9.629,10</b>	<b>9.053,05</b>
	179500 Ust-Vorauszahlung lfd. Jahr	0,00	0,00	0,00	0,00	0,00
	376301 Sonstige (Vermächtnis Dietz)	0,00	5.743,10	0,00	5.743,10	5.743,10
	379210 Mietkautionen	0,00	3.886,00	0,00	3.886,00	3.309,95



# 9

## **Anlagenübersicht**

gemäß § 50 GemHVO



031 Ortsgemeinde Kleinkarlbach

## Anlagenachweis nach Bilanzgliederung Wirtschaftsgüter - 2020

### Summen je Abschlussposten-Nr.

Pos.	Anlagevermögen	Anschaffungs- und Herstellungskosten					Abschreibungen, Wertberichtigungen					Restbuchwerte		Kennzahlen		Wertmind. durch unterlassene Instandhaltung, Altlasten, sonstige	
		Stand zum 31.12.2019	Zugänge	Abgänge	Umbuch.	Endbestand	Aufgelauf. Abschreib. zum 31.12.2019	Zuschreib. in 2020	Abschreib. in 2020	Umbuch. / Umglied. in 2020	Aufgelauf. Abschreib. zum auf Abgänge	Abschreib. zum 31.12.2020	Restbuchwert 31.12.2020	Restbuchwert 31.12.2019	Durchschnittl. Abschreib.-satz		Durchschnittl. Restbuchwert
	1	2	3	4	5	6	7	8	9	10	11	12	13	14	15	16	17
1.	Anlagevermögen	14.600.256,06	33.758,22	0,00	0,00	14.634.014,28	4.958.854,50	0,00	192.451,70	0,00	0,00	5.151.306,20	9.482.708,08	9.641.401,56	1,32	64,80	0,00
1.1.	Immaterielle Vermögensgegenstände	797.732,67	10.435,34	0,00	0,00	808.168,01	399.624,69	0,00	16.516,89	0,00	0,00	416.141,58	392.026,43	398.107,98	2,04	48,51	0,00
1.1.2.	Geleistete Zuwendungen	128.860,05	2.000,00	0,00	0,00	130.860,05	27.265,57	0,00	3.075,00	0,00	0,00	30.340,57	100.519,48	101.594,48	2,35	76,81	0,00
Summe 1.1.2.		128.860,05	2.000,00	0,00	0,00	130.860,05	27.265,57	0,00	3.075,00	0,00	0,00	30.340,57	100.519,48	101.594,48	2,35	76,81	0,00
1.1.3.	Gezahlte Investitionszuschüsse	668.872,62	8.435,34	0,00	0,00	677.307,96	372.359,12	0,00	13.441,89	0,00	0,00	385.801,01	291.506,95	296.513,50	1,98	43,04	0,00
Summe 1.1.3.		668.872,62	8.435,34	0,00	0,00	677.307,96	372.359,12	0,00	13.441,89	0,00	0,00	385.801,01	291.506,95	296.513,50	1,98	43,04	0,00
Summe 1.1.		797.732,67	10.435,34	0,00	0,00	808.168,01	399.624,69	0,00	16.516,89	0,00	0,00	416.141,58	392.026,43	398.107,98	2,04	48,51	0,00
1.2.	Sachanlagen	13.346.109,81	23.322,88	0,00	0,00	13.369.432,69	4.559.229,81	0,00	175.934,81	0,00	0,00	4.735.164,62	8.634.268,07	8.786.880,00	1,32	64,58	0,00
1.2.1.	Wald, Forsten	910.554,72	0,00	0,00	0,00	910.554,72	0,00	0,00	0,00	0,00	0,00	0,00	910.554,72	910.554,72	0,00	100,00	0,00
Summe 1.2.1.		910.554,72	0,00	0,00	0,00	910.554,72	0,00	0,00	0,00	0,00	0,00	0,00	910.554,72	910.554,72	0,00	100,00	0,00
1.2.2.	Sonstige unbebaute Grundstücke und grundstücksgleiche Rechte	918.592,45	0,00	0,00	0,00	918.592,45	109.546,56	0,00	5.187,14	0,00	0,00	114.733,70	803.858,75	809.045,89	0,56	87,51	0,00
Summe 1.2.2.		918.592,45	0,00	0,00	0,00	918.592,45	109.546,56	0,00	5.187,14	0,00	0,00	114.733,70	803.858,75	809.045,89	0,56	87,51	0,00
1.2.3.	Bebaute Grundstücke und grundstücksgleiche Rechte	3.085.468,97	0,00	0,00	0,00	3.085.468,97	975.441,93	0,00	53.097,39	0,00	0,00	1.028.539,32	2.056.929,65	2.110.027,04	1,72	66,67	0,00
Summe 1.2.3.		3.085.468,97	0,00	0,00	0,00	3.085.468,97	975.441,93	0,00	53.097,39	0,00	0,00	1.028.539,32	2.056.929,65	2.110.027,04	1,72	66,67	0,00
1.2.4.	Infrastrukturvermögen	8.105.643,70	14.340,50	0,00	0,00	8.119.984,20	3.249.943,35	0,00	109.408,88	0,00	0,00	3.359.352,23	4.760.631,97	4.855.700,35	1,35	58,63	0,00
Summe 1.2.4.		8.105.643,70	14.340,50	0,00	0,00	8.119.984,20	3.249.943,35	0,00	109.408,88	0,00	0,00	3.359.352,23	4.760.631,97	4.855.700,35	1,35	58,63	0,00
1.2.7.	Maschinen, technische Anlagen, Fahrzeuge	95.414,67	762,38	0,00	0,00	96.177,05	64.927,67	0,00	3.888,38	0,00	0,00	68.816,05	27.361,00	30.487,00	4,04	28,45	0,00
Summe 1.2.7.		95.414,67	762,38	0,00	0,00	96.177,05	64.927,67	0,00	3.888,38	0,00	0,00	68.816,05	27.361,00	30.487,00	4,04	28,45	0,00
1.2.8.	Betriebs- und Geschäftsausstattung	185.683,51	8.220,00	0,00	0,00	193.903,51	159.370,30	0,00	4.353,02	0,00	0,00	163.723,32	30.180,19	26.313,21	2,24	15,56	0,00
Summe 1.2.8.		185.683,51	8.220,00	0,00	0,00	193.903,51	159.370,30	0,00	4.353,02	0,00	0,00	163.723,32	30.180,19	26.313,21	2,24	15,56	0,00
1.2.10.	Geleistete Anzahlungen, Anlagen im Bau	44.751,79	0,00	0,00	0,00	44.751,79	0,00	0,00	0,00	0,00	0,00	0,00	44.751,79	44.751,79	0,00	100,00	0,00
Summe 1.2.10.		44.751,79	0,00	0,00	0,00	44.751,79	0,00	0,00	0,00	0,00	0,00	0,00	44.751,79	44.751,79	0,00	100,00	0,00
Summe 1.2.		13.346.109,81	23.322,88	0,00	0,00	13.369.432,69	4.559.229,81	0,00	175.934,81	0,00	0,00	4.735.164,62	8.634.268,07	8.786.880,00	1,32	64,58	0,00
1.3.	Finanzanlagen	456.413,58	0,00	0,00	0,00	456.413,58	0,00	0,00	0,00	0,00	0,00	0,00	456.413,58	456.413,58	0,00	100,00	0,00
1.3.5.	Sondervermögen, Zweckverbände, Anstalten des öffentlichen Rechts, rechtsfähige kommunale Stiftungen	441.688,37	0,00	0,00	0,00	441.688,37	0,00	0,00	0,00	0,00	0,00	0,00	441.688,37	441.688,37	0,00	100,00	0,00
Summe 1.3.5.		441.688,37	0,00	0,00	0,00	441.688,37	0,00	0,00	0,00	0,00	0,00	0,00	441.688,37	441.688,37	0,00	100,00	0,00
1.3.7.	Sonstige Wertpapiere des Anlagevermögens	14.725,21	0,00	0,00	0,00	14.725,21	0,00	0,00	0,00	0,00	0,00	0,00	14.725,21	14.725,21	0,00	100,00	0,00
Summe 1.3.7.		14.725,21	0,00	0,00	0,00	14.725,21	0,00	0,00	0,00	0,00	0,00	0,00	14.725,21	14.725,21	0,00	100,00	0,00
Summe 1.3.		456.413,58	0,00	0,00	0,00	456.413,58	0,00	0,00	0,00	0,00	0,00	0,00	456.413,58	456.413,58	0,00	100,00	0,00
Summe Anlagevermögen		14.600.256,06	33.758,22	0,00	0,00	14.634.014,28	4.958.854,50	0,00	192.451,70	0,00	0,00	5.151.306,20	9.482.708,08	9.641.401,56	1,32	64,80	0,00



## Anlagenachweis nach Bilanzgliederung Sonderposten - 2020 Summen je Abschlussposten-Nr.

Pos.	Sonderposten	Anschaffungs- und Herstellungskosten					Auflösungen, Wertberichtigungen					Restbuchwerte			Kennzahlen		Wertmind. durch unterlassene Instandhaltung, Altlasten, sonstige
		Stand zum 31.12.2019	Zugänge	Abgänge	Umbuch.	Endbestand	Aufgelauf. Auflösung zum 31.12.2019	Zuschreib. in 2020	Auflösung in 2020	Umbuch. / Umglied. in 2020	Aufgelauf. Auflös. auf Abgänge	Auflösungen zum 31.12.2020	Restbuchwert 31.12.2020	Restbuchwert 31.12.2019	Durchschnittl. Auflös.-satz	Durchschnittl. Restbuchwert	
	1	2	3	4	5	6	7	8	9	10	11	12	13	14	15	16	17
2.	Sonderposten	6.889.878,03	30.316,27	1.282,30	0,00	6.918.912,00	2.964.648,69	0,00	118.075,92	0,00	1.282,30	3.081.442,31	3.837.469,69	3.925.229,34	1,71	55,46	0,00
2.2.	Sonderposten aus Anlagevermögen	6.738.403,83	28.647,17	0,00	0,00	6.767.051,00	2.881.652,09	0,00	114.003,71	0,00	0,00	2.995.655,80	3.771.395,20	3.856.751,74	1,68	55,73	0,00
2.2.1.	Sonderposten aus Zuwendungen	1.533.263,84	20.505,50	0,00	0,00	1.553.769,34	736.779,78	0,00	33.099,94	0,00	0,00	769.879,72	783.889,62	796.484,06	2,13	50,45	0,00
Summe 2.2.1.		1.533.263,84	20.505,50	0,00	0,00	1.553.769,34	736.779,78	0,00	33.099,94	0,00	0,00	769.879,72	783.889,62	796.484,06	2,13	50,45	0,00
2.2.2.	Sonderposten aus Beiträgen und ähnlichen Entgelten	5.193.919,99	8.141,67	0,00	0,00	5.202.061,66	2.144.872,31	0,00	80.903,77	0,00	0,00	2.225.776,08	2.976.285,58	3.049.047,68	1,56	57,21	0,00
Summe 2.2.2.		5.193.919,99	8.141,67	0,00	0,00	5.202.061,66	2.144.872,31	0,00	80.903,77	0,00	0,00	2.225.776,08	2.976.285,58	3.049.047,68	1,56	57,21	0,00
2.2.3.	Sonderposten aus Anzahlungen für Anlagevermögen	11.220,00	0,00	0,00	0,00	11.220,00	0,00	0,00	0,00	0,00	0,00	0,00	11.220,00	11.220,00	0,00	100,00	0,00
Summe 2.2.3.		11.220,00	0,00	0,00	0,00	11.220,00	0,00	0,00	0,00	0,00	0,00	0,00	11.220,00	11.220,00	0,00	100,00	0,00
Summe 2.2.		6.738.403,83	28.647,17	0,00	0,00	6.767.051,00	2.881.652,09	0,00	114.003,71	0,00	0,00	2.995.655,80	3.771.395,20	3.856.751,74	1,68	55,73	0,00
2.5.	Sonderposten aus Grabnutzungsentgelten	118.852,40	1.669,10	1.282,30	0,00	119.239,20	71.222,80	0,00	2.880,21	0,00	1.282,30	72.820,71	46.418,49	47.629,60	2,42	38,93	0,00
Summe 2.5.		118.852,40	1.669,10	1.282,30	0,00	119.239,20	71.222,80	0,00	2.880,21	0,00	1.282,30	72.820,71	46.418,49	47.629,60	2,42	38,93	0,00
2.7.	sonstige Sonderposten	32.621,80	0,00	0,00	0,00	32.621,80	11.773,80	0,00	1.192,00	0,00	0,00	12.965,80	19.656,00	20.848,00	3,65	60,25	0,00
Summe 2.7.		32.621,80	0,00	0,00	0,00	32.621,80	11.773,80	0,00	1.192,00	0,00	0,00	12.965,80	19.656,00	20.848,00	3,65	60,25	0,00
Summe Sonderposten		6.889.878,03	30.316,27	1.282,30	0,00	6.918.912,00	2.964.648,69	0,00	118.075,92	0,00	1.282,30	3.081.442,31	3.837.469,69	3.925.229,34	1,71	55,46	0,00



## **10**

# **Übersicht über die über das Ende des Haushaltsjahres hinaus geltenden Haushaltsermächtigungen**

gemäß § 53 GemHVO



Ortsgemeinde Kleinkarlbach

Übersicht über die über das Ende des Haushaltsjahres hinaus geltenden Haushaltsermächtigungen			
Ifd. Nr.	Konto/Bezeichnung	Ansatz des Haushaltsjahres  2020	Übertragung auf das Haushalts- folgejahres 2021
		in € <sup>1</sup>	
<b>1. Aufwandsermächtigungen</b>			
<b>2. Auszahlungsermächtigungen</b>			
<b>2.1</b>	<b>Ordentliche und außerordentliche Auszahlungen</b>		
<b>2.2</b>	<b>Auszahlungen aus Investitionstätigkeit</b>		
<b>2.3</b>	<b>Auszahlungen aus Finanzierungstätigkeiten</b>		
<b>3. Ermächtigungen für die Aufnahme von Investitionskrediten</b>			
	Teilhaushalt 2	0,00	0,00
<b>4. Aus Verpflichtungsermächtigungen voraussichtlich fällig werdende Auszahlungen</b>			