

Ortsgemeinde Kirchheim an der Weinstraße

Jahresabschluss

2021





Jahresabschluss Kirchheim an der Weinstraße



Inhaltsverzeichnis

1 Ergebnisrechnung	6
1.1 Ergebnisrechnung (Muster 15 zu § 44 GemHVO).....	6
1.2 Ergebnisrechnung mit Konten	7
2 Finanzrechnung	14
2.1 Finanzrechnung (Muster 16 zu § 45 GemHVO).....	14
2.2 Finanzrechnung mit Konten	17
3 Teilrechnungen (Muster 17 zu § 46 GemHVO).....	25
3.1 Teilhaushalt 1 - Allgemeiner Haushalt	26
3.2 Teilhaushalt 2 - Zentrale Finanzwirtschaft.....	28
4 Bilanz zum 31.12.2021	30
4.1 Bilanz ohne Konten zum 31.12.2021	30
4.2 Bilanz mit Konten zum 31.12.2021	33
5 Anhang	40
5.1 Allgemeine Angaben.....	40
5.2 Erläuterungen zum Ausweis, Bilanzierung und Bewertung.....	40
5.3 Erläuterungen zu den Posten der Bilanz	42
5.4 Erläuterungen zur Ergebnisrechnung	62
5.5 Erläuterungen zur Finanzrechnung	81
5.6 Weitere Angaben gemäß § 48 Abs. 2 GemHVO	84
Angaben zu Bilanzierungs- und Bewertungsmethoden (§ 48 Abs. 2 Nr. 1 GemHVO)	84
Durchschnittliche Zahl der Beamtinnen und Beamten sowie der Beschäftigten im Haushaltsjahr 2021	84
Subsidiärhaftung aus der Zusatzversorgung von Arbeitnehmerinnen und Arbeitnehmern (§ 48 Abs.2 Nr. 16 GemHVO).....	85
6 Rechenschaftsbericht	87
6.1 Rechtliche Grundlagen, Vorbemerkungen und gesamtwirtschaftliche Entwicklung	87
6.2 Jahresergebnisse der Ergebnis- und Finanzrechnung.....	89
6.3 Vermögens- und Schuldenlage	100
6.4 Kennzahlen und Mediane	102
6.5 Gliederung der Teilhaushalte.....	116
6.6 Überblick über die Kostendeckung in ausgewählten Bereichen der Haushaltswirtschaft.....	117
6.7 Prognosebericht - Risiken und Chancen	117
7 Forderungsübersicht	127
8 Verbindlichkeitenübersicht	131
9 Anlagenübersicht.....	135



Jahresabschluss Kirchheim an der
Weinstraße

11 Übersicht über die über das Ende des Haushaltsjahres hinaus geltenden Haushaltsermächtigungen, Muster 22 zu § 53 GemHVO	141
-------------------------------------------------------------------------------------------------------------------------------------	-----



Aufstellungsvermerk

Gemäß § 108 GemO Abs. 1 hat die Gemeinde für den Schluss eines jeden Haushaltsjahres einen Jahresabschluss aufzustellen, in dem das Ergebnis der Haushaltswirtschaft des Haushaltsjahres nachzuweisen ist. Er hat das Vermögen, das Eigenkapital, die Sonderposten, die Rückstellungen, die Verbindlichkeiten, die Rechnungsabgrenzungsposten, die Erträge und Aufwendungen sowie die Einzahlungen und Auszahlungen vollständig zu enthalten, soweit durch Gesetz oder auf Grund eines Gesetzes nichts anderes bestimmt ist. Der Jahresabschluss hat unter Beachtung der Grundsätze ordnungsmäßiger Buchführung für Gemeinden ein den tatsächlichen Verhältnissen entsprechendes Bild der Vermögens-, Finanz- und Ertragslage der Gemeinde zu vermitteln.

Gemäß § 108 Abs. 2 GemO in Verbindung mit §§ 44 ff. GemHVO besteht der Jahresabschluss aus:

1. der Ergebnisrechnung,
2. der Finanzrechnung,
3. den Teilrechnungen,
4. der Bilanz,
5. dem Anhang.

Dem Jahresabschluss sind nach § 108 Abs. 3 GemO in Verbindung mit §§ 49 ff. GemHVO als Anlagen beizufügen:

1. der Rechenschaftsbericht,
2. der Beteiligungsbericht gemäß § 90 Abs. 2 GemO,
3. die Anlagenübersicht,
4. die Forderungsübersicht,
5. die Verbindlichkeitenübersicht,
6. eine Übersicht über die über das Ende des Haushaltsjahres hinaus geltenden Haushaltsermächtigungen.

Der Jahresabschluss der Ortsgemeinde Kirchheim an der Weinstraße zum 31.12.2021 wurde gemäß § 108 GemO in Verbindung mit § 43 ff. GemHVO aufgestellt.



1 Ergebnisrechnung

1.1 Ergebnisrechnung (Muster 15 zu § 44 GemHVO)

	Ergebnis des Haus- haltsvorjah- res	Über- tra- gung aus Vor- jahr	Ansatz des Haushalts- jahres ein- schl. Nach- träge	Ergebnis des Haus- haltsjahres	Abwei- chung im Haus- haltsjahr	Über- tra- gung in Folge- jahr	Ergebnis- veränderung gegenüber Haushalts- vorjahr
E1 - Steuern und ähnliche Abgaben	2.394.991,51	--	2.737.200,00	2.736.550,77	-649,23	--	341.559,26
E2 - Zuwendungen, allgemeine Umlagen und sonstige Transfererträge	1.125.299,85	--	1.052.670,00	1.009.347,38	-43.322,62	--	-115.952,47
E3 - Erträge der sozialen Sicherung	--	--	--	--	-0,00	--	--
E4 - Öffentlich-rechtliche Leistungsentgelte	313.460,20	--	228.790,00	237.204,67	8.414,67	--	-76.255,53
E5 - Privatrechtliche Leistungsentgelte	60.833,91	--	69.560,00	68.485,90	-1.074,10	--	7.651,99
E6 - Kostenerstattungen und Kostenumlagen	8.775,46	--	30.520,00	26.957,14	-3.562,86	--	18.181,68
E7 - Sonstige laufende Erträge	70.097,53	--	58.000,00	207.680,71	149.680,71	--	137.583,18
E8 - Summe der laufenden Erträge aus Verwaltungstätigkeit	3.973.458,46	--	4.176.740,00	4.286.226,57	109.486,57	--	312.768,11
E9 - Personal- und Versorgungsaufwendungen	1.144.452,34	--	1.188.630,00	1.145.637,53	-42.992,47	--	1.185,19
E10 - Aufwendungen für Sach- und Dienstleistungen	286.278,32	--	353.730,00	285.502,66	-68.227,34	--	-775,66
E11 - Abschreibungen	382.689,77	--	352.610,00	389.147,33	36.537,33	--	6.457,56
E12 - Zuwendungen, Umlagen und sonstige Transferaufwendungen	1.632.825,25	--	2.024.300,00	2.001.151,96	-23.148,04	--	368.326,71
E13 - Aufwendungen der sozialen Sicherung	--	--	--	--	-0,00	--	--
E14 - Sonstige laufende Aufwendungen	306.805,11	--	96.110,00	182.934,16	86.824,16	--	-123.870,95
E15 - Summe der laufenden Aufwendungen aus Verwaltungstätigkeit	3.753.050,79	--	4.015.380,00	4.004.373,64	-11.006,36	--	251.322,85
E16 - Laufendes Ergebnis aus Verwaltungstätigkeit	220.407,67	--	161.360,00	281.852,93	120.492,93	--	61.445,26
E17 - Zinserträge und sonstige Finanzerträge	2.775,94	--	3.000,00	3.656,92	656,92	--	880,98
E18 - Zinsaufwendungen und sonstige Finanzaufwendungen	23.650,51	--	22.500,00	20.778,80	-1.721,20	--	-2.871,71
E19 - Saldo der Zins- und sonstigen Finanzerträge und -aufwendungen	-20.874,57	--	-19.500,00	-17.121,88	2.378,12	--	3.752,69
E20 - Ordentliches Ergebnis	199.533,10	--	141.860,00	264.731,05	122.871,05	--	65.197,95
E21a - Außerordentliche Erträge	--	--	--	--	-0,00	--	--
E21b - Außerordentliche Aufwendungen	3.136,86	--	2.500,00	3.856,52	1.356,52	--	719,66
E21 - Außerordentliches Ergebnis	-3.136,86	--	-2.500,00	-3.856,52	-1.356,52	--	-719,66
E22a - Erträge aus internen Leistungsbeziehungen	15.329,31	--	14.460,00	12.991,65	-1.468,35	--	-2.337,66
E22b - Aufwendungen aus internen Leistungsbeziehungen	15.329,31	--	14.460,00	12.991,65	-1.468,35	--	-2.337,66
E22 - Saldo aus internen Leistungsbeziehungen	0,00	--	0,00	0,00	0,00	--	0,00
E23 - Jahresergebnis (Jahresüberschuss / Jahresfehlbetrag)	196.396,24	--	139.360,00	260.874,53	121.514,53	--	64.478,29



Jahresabschluss Kirchheim an der Weinstraße

1.2 Ergebnisrechnung mit Konten

	Ergebnis des Haus- haltsvorjah- res	Über- tra- gung aus Vor- jahr	Ansatz des Haushalts- jahres ein- schl. Nach- träge	Ergebnis des Haus- haltsjahres	Abwei- chung im Haus- haltsjahr	Über- tra- gung in Folge- jahr	Ergebnis- veränderung gegenüber Haushalts- vorjahr
E1 - Steuern und ähnliche Abgaben	2.394.991,51	--	2.737.200,00	2.736.550,77	-649,23	--	341.559,26
401100 - Grundsteuer A	24.075,66	--	24.000,00	22.889,73	-1.110,27	--	-1.185,93
401200 - Grundsteuer B	283.595,58	--	644.000,00	643.969,49	-30,51	--	360.373,91
401310 - Gewerbesteuer - Gewerbesteuerzahlungen lau- fendes Jahr	580.620,00	--	545.700,00	543.528,00	-2.172,00	--	-37.092,00
401321 - Gewerbesteuer - Gewerbesteuernachzahlungen Vorjahre	128.513,53	--	107.100,00	116.899,82	9.799,82	--	-11.613,71
401331 - Gewerbesteuer - Gewerbesteuererstattungen Vorjahre	-67.050,43	--	-160.100,00	-171.343,36	-11.243,36	--	-104.292,93
402100 - Gemeindeanteil an der Einkommensteuer	1.205.752,68	--	1.318.000,00	1.325.224,88	7.224,88	--	119.472,20
402200 - Gemeindeanteil an der Umsatzsteuer	102.261,21	--	109.100,00	109.292,94	192,94	--	7.031,73
403300 - Hundesteuer	11.660,00	--	11.600,00	11.785,00	185,00	--	125,00
405210 - Ausgleichsleistungen vom Land - Familienleis- tungsausgleich gemäß § 28 LFAG	125.563,28	--	137.800,00	134.304,27	-3.495,73	--	8.740,99
E2 - Zuwendungen, allgemeine Umlagen und sonstige Transfererträge	1.125.299,85	--	1.052.670,00	1.009.347,38	-43.322,62	--	-115.952,47
413200 - Sonstige allgemeine Zuweisungen vom Land	164.559,00	--	19.970,00	19.970,00	0,00	--	-144.589,00
414410 - Zuweisungen u. Zuschüsse für lfd. Zwecke vom Bund	--	--	0,00	12.618,45	12.618,45	--	12.618,45
414420 - Zuweisungen und Zuschüsse für laufende Zwe- cke vom Land	5.129,43	--	11.810,00	2.422,98	-9.387,02	--	-2.706,45
414422 - Zuweisungen für Sonderprogramme	6.127,98	--	1.000,00	-2.766,00	-3.766,00	--	-8.893,98
414423 - Zuweisung vom Land für 2-Jährige (Betreuungs- bonus nach § 12a KitaG)	8.917,65	--	11.000,00	12.488,45	1.488,45	--	3.570,80
414431 - Zuweisungen u. Zuschüsse für lfd. Zwecke von Gemeinden/Gde.Verbände (Personalkostenzuschüsse Boni)	728.378,05	--	825.000,00	805.295,77	-19.704,23	--	76.917,72
414432 - Zuweisungen u. Zuschüsse für lfd. Zwecke von Gemeinden/Gde.Verbände (Elternbeiträge)	106.661,29	--	85.000,00	57.264,48	-27.735,52	--	-49.396,81
414433 - Zuweisungen u. Zuschüsse für lfd. Zwecke vom öffentlichen Bereich - von Gemeinden/Gde.Verbände	43.006,41	--	45.000,00	38.725,37	-6.274,63	--	-4.281,04
414441 - Zuweisungen und Zuschüsse vom öffentlichen Bereich - von Zweckverbänden (für Finanzierung Rück- stellungen)	--	--	--	1.112,47	1.112,47	--	1.112,47
415100 - Erträge aus der Auflösung von Sonderposten aus Zuwendungen	62.520,04	--	53.890,00	62.215,41	8.325,41	--	-304,63
E3 - Erträge der sozialen Sicherung	--	--	--	--	-0,00	--	--
E4 - Öffentlich-rechtliche Leistungsentgelte	313.460,20	--	228.790,00	237.204,67	8.414,67	--	-76.255,53
432100 - Entgelte für die Benutzung von öffentlichen Ein- richtungen und für wirtschaftliche Dienstleistungen	--	--	500,00	615,00	115,00	--	615,00
432110 - Entgelte für die Benutzung von öffentlichen Ein- richtungen und für wirtschaftliche Dienstleistungen - Wein- bergshut	7.839,62	--	10.460,00	10.401,03	-58,97	--	2.561,41



Jahresabschluss Kirchheim an der Weinstraße

	Ergebnis des Haus- haltsvorjah- res	Über- tra- gung aus Vor- jahr	Ansatz des Haushalts- jahres ein- schl. Nach- träge	Ergebnis des Haus- haltsjahres	Abwei- chung im Haus- haltsjahr	Über- tra- gung in Folge- jahr	Ergebnis- veränderung gegenüber Haushalts- vorjahr
432140 - Benutzungsentschädigung/Wegemittbenutzung	270,00	--	270,00	270,00	0,00	--	0,00
432240 - Entgelte - für das Bestattungswesen	7.663,00	--	10.000,00	15.961,50	5.961,50	--	8.298,50
432300 - Entgelte für die Unterhaltung von Straßen, Wirt- schaftswegen u.a. öffentlichen Einrichtungen	14.346,39	--	14.430,00	14.380,44	-49,56	--	34,05
436500 - Jagdpacht	1.362,71	--	0,00	--	-0,00	--	-1.362,71
437100 - Erträge aus der Auflösung von Sonderposten für Beiträge und ähnliche Entgelte	272.337,17	--	184.630,00	186.006,25	1.376,25	--	-86.330,92
438100 - Entnahme aus der Sonderrücklage	--	--	0,00	--	-0,00	--	--
439100 - Erträge aus der Auflösung von Sonderposten für Grabnutzungsentgelte	9.641,31	--	8.500,00	9.570,45	1.070,45	--	-70,86
E5 - Privatrechtliche Leistungsentgelte	60.833,91	--	69.560,00	68.485,90	-1.074,10	--	7.651,99
441100 - Erträge aus Verkäufen von Vorräten	900,00	--	400,00	800,00	400,00	--	-100,00
441210 - Mieten und Pachten - Miete	5.177,50	--	5.200,00	5.280,00	80,00	--	102,50
441220 - Mieten und Pachten - Mietnebenkosten	4.508,15	--	4.500,00	4.717,64	217,64	--	209,49
441230 - Mieten und Pachten - Pachten	6.997,14	--	1.050,00	1.057,14	7,14	--	-5.940,00
441240 - Mieten und Pachten - Benutzungsentgelte / Standgelder	1.170,47	--	250,00	125,00	-125,00	--	-1.045,47
441290 - Jagdpacht	--	--	1.360,00	1.026,69	-333,31	--	1.026,69
441400 - Beteiligung Essenskosten	27.765,87	--	42.000,00	38.571,71	-3.428,29	--	10.805,84
441901 - Anteil Verkaufserlöse vom FZV (Produktion/Ver- kauf)	14.314,78	--	14.800,00	16.907,72	2.107,72	--	2.592,94
E6 - Kostenerstattungen und Kostenumlagen	8.775,46	--	30.520,00	26.957,14	-3.562,86	--	18.181,68
442430 - Kostenerstattungen und Kostenumlagen von Gemeinden und Gemeindeverbänden	2.962,00	--	4.320,00	2.402,99	-1.917,01	--	-559,01
442490 - Kostenerstattungen und Kostenumlagen vom sonstigen öffentlichen Bereich	--	--	23.600,00	23.519,57	-80,43	--	23.519,57
442510 - Kostenerstattungen und Kostenumlagen - vom privaten Bereich - von privaten Unternehmen	--	--	0,00	--	-0,00	--	--
442900 - Kostenerstattungen und Kostenumlagen von Sonstigen	5.813,46	--	2.600,00	1.034,58	-1.565,42	--	-4.778,88
E7 - Sonstige laufende Erträge	70.097,53	--	58.000,00	207.680,71	149.680,71	--	137.583,18
462500 - Konzessionsabgaben	58.159,24	--	55.000,00	59.285,88	4.285,88	--	1.126,64
462700 - Versicherungserstattungen	1.606,67	--	0,00	--	-0,00	--	-1.606,67
462900 - Sonstige Erträge (Spenden, Ersatzleistungen, u.a.)	385,78	--	0,00	1.117,83	1.117,83	--	732,05
466110 - Erträge aus der Auflösung von Wertberichtigun- gen auf Forderungen	1.137,00	--	0,00	54,00	54,00	--	-1.083,00
466121 - Entnahme aus dem Sonderposten für Belastun- gen aus dem kommunalen Finanzausgleich (nicht zahl- ungswirksam)	--	--	--	144.300,00	144.300,00	--	144.300,00
466140 - Erträge aus der Auflösung von Rückstellungen	4.915,44	--	3.000,00	2.923,00	-77,00	--	-1.992,44
466191 - sonstige nicht zahlungswirksame Erträge	3.893,40	--	--	--	-0,00	--	-3.893,40



Jahresabschluss Kirchheim an der Weinstraße

	Ergebnis des Haus- haltsvorjah- res	Über- tra- gung aus Vor- jahr	Ansatz des Haushalts- jahres ein- schl. Nach- träge	Ergebnis des Haus- haltsjahres	Abwei- chung im Haus- haltsjahr	Über- tra- gung in Folge- jahr	Ergebnis- veränderung gegenüber Haushalts- vorjahr
E8 - Summe der laufenden Erträge aus Verwaltungstätigkeit	3.973.458,46	--	4.176.740,00	4.286.226,57	109.486,57	--	312.768,11
E9 - Personal- und Versorgungsaufwendungen	1.144.452,34	--	1.188.630,00	1.145.637,53	-42.992,47	--	1.185,19
501100 - Bürgermeister (ehrenamtlich)	17.526,72	--	17.500,00	17.502,72	2,72	--	-24,00
501200 - Beigeordnete (ehrenamtlich)	8.736,00	--	8.800,00	8.736,00	-64,00	--	0,00
501400 - Rats- und Ausschussmitglieder	2.425,00	--	2.000,00	2.550,00	550,00	--	125,00
502210 - Arbeitnehmer - Vergütungen	833.903,30	--	868.160,00	826.642,38	-41.517,62	--	-7.260,92
502220 - Arbeitnehmer - Leistungszulagen	14.684,65	--	17.060,00	14.137,02	-2.922,98	--	-547,63
502991 - Vergütungen für Schriftföhrtätigkeiten	667,26	--	400,00	308,00	-92,00	--	-359,26
503200 - Arbeitnehmer - Zusatzversorgungskasse	62.924,44	--	71.420,00	65.049,45	-6.370,55	--	2.125,01
504200 - Arbeitnehmer - Sozialversicherung	173.392,69	--	185.460,00	175.089,83	-10.370,17	--	1.697,14
504900 - Sonstige - Sozialversicherung	3.066,33	--	3.200,00	3.143,09	-56,91	--	76,76
505200 - Arbeitnehmer - Beihilfeversicherung	87,84	--	30,00	87,84	57,84	--	0,00
505910 - Aufwendungen für Untersuchungen und Schutzimpfungen	80,05	--	200,00	--	-200,00	--	-80,05
508200 - Arbeitnehmer - Rückstellungen Urlaub, Überstunden, Altersteilzeit	11.833,06	--	0,00	16.888,20	16.888,20	--	5.055,14
511300 - ehrenamtlich Tätige (Ehrensold)	9.468,00	--	8.400,00	9.468,00	1.068,00	--	0,00
517101 - Zuföh rung zu Ehrensoldrückstellungen	5.657,00	--	6.000,00	6.035,00	35,00	--	378,00
E10 - Aufwendungen für Sach- und Dienstleistungen	286.278,32	--	353.730,00	285.502,66	-68.227,34	--	-775,66
522110 - Aufwendungen für Heizung	14.279,10	--	15.250,00	14.600,80	-649,20	--	321,70
522120 - Aufwendungen für Reinigung und Abfallbeseitigung	13.610,35	--	12.650,00	14.639,49	1.989,49	--	1.029,14
522130 - Aufwendungen für Strom-, Wasser- und Abwassergeböh ren	36.361,44	--	38.100,00	34.530,54	-3.569,46	--	-1.830,90
523110 - Unterhaltung der Grundstücke, Außenanlagen, Gebäude und Gebäudeeinrichtungen	41.918,98	--	63.000,00	32.374,33	-30.625,67	--	-9.544,65
523140 - Unterhaltung der Grundstücke, Außenanlagen, Gebäude und Gebäudeeinrichtungen - Betriebsvorrichtungen, die im Gebäude eingebaut sind	1.527,54	--	2.000,00	132,09	-1.867,91	--	-1.395,45
523380 - Unterhaltung des Infrastrukturvermögens - Straßen, Wege, Plätze und Verkehrslenkungsanlagen	3.863,56	--	6.000,00	339,43	-5.660,57	--	-3.524,13
523381 - Unterhaltung des Infrastrukturvermögens - Unterhaltung der Straßen, Gehwege usw.	18.675,76	--	11.000,00	10.870,42	-129,58	--	-7.805,34
523382 - Unterhaltung des Infrastrukturvermögens - Unterhaltung der Straßenbeleuchtung	10.677,16	--	14.000,00	7.983,00	-6.017,00	--	-2.694,16
523510 - Fahrzeugunterhaltung - Wartungs- und Instandsetzungskosten	6.101,97	--	6.000,00	1.024,94	-4.975,06	--	-5.077,03
523520 - Fahrzeugunterhaltung - Betriebs- und Schmierstoffe	982,06	--	1.600,00	1.496,29	-103,71	--	514,23
523600 - Unterhaltung der Maschinen und technischen Anlagen	4.205,45	--	4.000,00	3.908,29	-91,71	--	-297,16
523700 - Unterhaltung der Betriebs- und Geschäftsausstattung	4.928,76	--	5.650,00	3.808,91	-1.841,09	--	-1.119,85



Jahresabschluss Kirchheim an der Weinstraße

	Ergebnis des Haus- haltsvorjah- res	Über- tra- gung aus Vor- jahr	Ansatz des Haushalts- jahres ein- schl. Nach- träge	Ergebnis des Haus- haltsjahres	Abwei- chung im Haus- haltsjahr	Über- tra- gung in Folge- jahr	Ergebnis- veränderung gegenüber Haushalts- vorjahr
523800 - Geringwertige Geräte, Ausstattungs-, Ausrü- stungs- und sonstige Gebrauchsgegenstände	8.278,47	--	9.500,00	8.790,68	-709,32	--	512,21
524200 - Essenskosten	13.057,97	--	20.000,00	19.495,10	-504,90	--	6.437,13
524400 - Laborbedarf, Werkstättenbedarf, Lebensmittel, Arzneimittel, Verbandstoffe, Sanitätsverbrauchsmaterial, Baumaterial, sonstiger Anstaltsbedarf, Saat- und Pflanz- gut	--	--	250,00	--	-250,00	--	--
524500 - Budget	3.698,13	--	9.400,00	6.633,78	-2.766,22	--	2.935,65
524510 - Aufwendungen für Sonderprogramme	2.332,00	--	0,00	--	-0,00	--	-2.332,00
524700 - Sonstige Verbrauchsmittel	1.141,84	--	1.500,00	372,66	-1.127,34	--	-769,18
524900 - Sonstige Aufwendungen für Sachleistungen	--	--	10.000,00	10.837,93	837,93	--	10.837,93
525480 - Kostenerstattungen an den öffentlichen Bereich - an sonstige öffentliche Sonderrechnungen	51.146,00	--	52.130,00	52.130,00	0,00	--	984,00
529200 - sonstige Aufwendungen für Dienstleistungen	--	--	0,00	--	-0,00	--	--
529250 - Aufwendungen für personelle Dienstleistungen (Arbeitnehmerüberlassung)	--	--	5.600,00	6.139,18	539,18	--	6.139,18
529252 - Aufwendungen für personelle Dienstleistungen (Fremdreinigung)	29.954,77	--	34.700,00	35.985,69	1.285,69	--	6.030,92
529300 - sonstige Aufwendungen für Sach- und Dienst- leistungen	2.471,77	--	8.000,00	4.192,83	-3.807,17	--	1.721,06
529310 - Anteil Betriebsaufwand vom FZV (Produk- tion/Verkauf)	14.183,88	--	15.900,00	13.460,13	-2.439,87	--	-723,75
529600 - Beseitigung von Öls Spuren (kein Verursacher feststellbar)	2.881,36	--	7.500,00	1.756,15	-5.743,85	--	-1.125,21
E11 - Abschreibungen	382.689,77	--	352.610,00	389.147,33	36.537,33	--	6.457,56
532200 - Abschreibungen auf immaterielle Vermögensge- genstände aus geleisteten zweckgebundenen Zuwendun- gen	5.359,00	--	5.010,00	5.225,00	215,00	--	-134,00
532300 - Abschreibungen auf immaterielle Vermögensge- genstände aus geleisteten Zuwendungen als Nutzungs- berechtigter	16.216,17	--	16.220,00	16.215,14	-4,86	--	-1,03
533100 - Abschreibungen auf unbebaute Grundstücke und grundstücksgleiche Rechte	9.721,78	--	7.410,00	9.721,78	2.311,78	--	0,00
534100 - Abschreibungen auf Wohnbauten	124,74	--	130,00	124,74	-5,26	--	0,00
534200 - Abschreibungen auf soziale Einrichtungen	44.716,35	--	38.310,00	45.081,94	6.771,94	--	365,59
534500 - Abschreibungen auf Sportanlagen	1.568,00	--	1.880,00	1.568,00	-312,00	--	0,00
534900 - Abschreibungen auf sonstige Gebäude	37.305,72	--	35.680,00	36.890,74	1.210,74	--	-414,98
535100 - Abschreibungen auf Brücken, Tunnel und inge- nieurtechnische Anlagen	1.509,00	--	1.510,00	1.509,00	-1,00	--	0,00
535800 - Abschreibungen auf Straßen, Wege, Plätze und Verkehrslenkungsanlagen	218.163,39	--	210.110,00	221.997,11	11.887,11	--	3.833,72
535900 - Abschreibungen auf sonstige Bauten des Infra- strukturvermögens	3.459,48	--	3.470,00	3.459,48	-10,52	--	0,00
537100 - Abschreibungen auf Kunstgegenstände	800,00	--	--	800,00	800,00	--	0,00
537200 - Abschreibungen auf Kulturdenkmäler	414,72	--	420,00	414,72	-5,28	--	0,00



Jahresabschluss Kirchheim an der Weinstraße

	Ergebnis des Haus- haltsvorjah- res	Über- tra- gung aus Vor- jahr	Ansatz des Haushalts- jahres ein- schl. Nach- träge	Ergebnis des Haus- haltsjahres	Abwei- chung im Haus- haltsjahr	Über- tra- gung in Folge- jahr	Ergebnis- veränderung gegenüber Haushalts- vorjahr
538100 - Abschreibungen auf Fahrzeuge	3.798,97	--	3.780,00	4.636,00	856,00	--	837,03
538200 - Abschreibungen auf Maschinen und technische Anlagen	1.638,53	--	710,00	1.838,07	1.128,07	--	199,54
538500 - Abschreibungen auf Betriebs- und Geschäftsausstattung	37.893,92	--	27.970,00	39.665,61	11.695,61	--	1.771,69
E12 - Zuwendungen, Umlagen und sonstige Transferaufwendungen	1.632.825,25	--	2.024.300,00	2.001.151,96	-23.148,04	--	368.326,71
541440 - Zuweisungen und Zuschüsse an Zweckverbände	12.385,75	--	7.000,00	8.417,47	1.417,47	--	-3.968,28
541441 - Zuweisungen und Zuschüsse an Zweckverbände (für Finanzierung Rückstellungen)	927,78	--	--	--	-0,00	--	-927,78
541590 - Zuweisungen und Zuschüssen für laufende Zwecke an den sonstigen privaten Bereich	0,00	--	0,00	--	-0,00	--	-0,00
541900 - Zuweisungen und Zuschüsse für laufende Zwecke an Sonstige	15.450,00	--	30.200,00	10.311,44	-19.888,56	--	-5.138,56
543100 - Gewerbesteuerumlage	59.440,72	--	46.600,00	48.441,05	1.841,05	--	-10.999,67
544120 - Allgemeine Umlagen an das Land - Finanzausgleichsumlage	0,00	--	11.100,00	6.193,00	-4.907,00	--	6.193,00
544210 - Allgemeine Umlagen an Gemeindeverbände - Landkreise	836.299,00	--	1.057.000,00	1.065.588,00	8.588,00	--	229.289,00
544230 - Allgemeine Umlagen an Gemeindeverbände - Verbandsgemeinden	558.363,00	--	684.400,00	684.380,00	-20,00	--	126.017,00
544240 - Sonderumlage für Schulen und Schulumhallen	149.959,00	--	188.000,00	177.821,00	-10.179,00	--	27.862,00
E13 - Aufwendungen der sozialen Sicherung	--	--	--	--	-0,00	--	--
E14 - Sonstige laufende Aufwendungen	306.805,11	--	96.110,00	182.934,16	86.824,16	--	-123.870,95
561200 - Aufwendungen für Aus- und Fortbildung, Umschulung	1.616,00	--	3.250,00	3.765,00	515,00	--	2.149,00
561300 - Aufwendungen für übernommene Reisekosten für Dienstreisen und Dienstgänge - Allgemein	406,48	--	950,00	222,02	-727,98	--	-184,46
561400 - Aufwendungen für allgemeine Betreuung der Bediensteten	93,69	--	200,00	1.557,45	1.357,45	--	1.463,76
561500 - Aufwendungen für Dienst- und Schutzkleidung, persönliche Ausrüstungsgegenstände	1.198,62	--	2.200,00	1.214,07	-985,93	--	15,45
561900 - Sonstige Personalnebenaufwendungen	1.500,00	--	1.500,00	1.680,00	180,00	--	180,00
562100 - Mieten, Pachten und Erbbauzinsen	3.000,00	--	3.220,00	3.000,00	-220,00	--	0,00
562510 - Sachverständigen-, Gerichts- und ähnliche Aufwendungen - Vergütungen einschließlich Reisekosten an Sachverständige	8.854,71	--	15.500,00	6.740,60	-8.759,40	--	-2.114,11
562530 - Sachverständigen-, Gerichts- und ähnliche Aufwendungen - Gerichts-, Anwalts-, Notar-, Gerichtsvollzieherkosten usw.	--	--	6.000,00	1.025,66	-4.974,34	--	1.025,66
562550 - Aufwendungen für die Erstellung von Bauleitplänen, kommunalen Wärmeplanungen u. ä. durch Dritte	--	--	0,00	--	-0,00	--	--
563110 - Büromaterial allgemein	815,98	--	1.000,00	900,83	-99,17	--	84,85
563210 - Fachliteratur, Zeitschriften - Bücher	59,80	--	200,00	--	-200,00	--	-59,80



Jahresabschluss Kirchheim an der Weinstraße

	Ergebnis des Haus- haltsvorjah- res	Über- tra- gung aus Vor- jahr	Ansatz des Haushalts- jahres ein- schl. Nach- träge	Ergebnis des Haus- haltsjahres	Abwei- chung im Haus- haltsjahr	Über- tra- gung in Folge- jahr	Ergebnis- veränderung gegenüber Haushalts- vorjahr
563310 - Porto und Versandkosten - Porto	47,00	--	150,00	80,00	-70,00	--	33,00
563410 - Telefon, Datenübertragungskosten - Fernmelde- gebühren	4.830,49	--	4.400,00	4.967,00	567,00	--	136,51
563510 - öffentliche Bekanntmachungen - Annoncen	2.162,38	--	2.000,00	709,89	-1.290,11	--	-1.452,49
563600 - Öffentlichkeitsarbeit	4.620,15	--	5.000,00	6.131,50	1.131,50	--	1.511,35
563620 - Öffentlichkeitsarbeit - Neujahrsempfang	75,00	--	--	--	-0,00	--	-75,00
563900 - Sonstige Geschäftsaufwendungen	3.984,67	--	3.900,00	3.971,92	71,92	--	-12,75
564110 - Versicherungsbeiträge - Versicherung allgemein	6.980,09	--	7.600,00	8.125,90	525,90	--	1.145,81
564120 - Versicherungsbeiträge - Kfz-Versicherungen	935,37	--	950,00	1.109,86	159,86	--	174,49
564130 - Versicherungsbeiträge - Haftpflichtversicherun- gen	6.639,61	--	6.830,00	6.689,94	-140,06	--	50,33
564140 - Versicherungsbeiträge - Unfallversicherungen	10.208,24	--	10.500,00	10.436,16	-63,84	--	227,92
564200 - Beiträge zu Wirtschaftsverbänden, Berufsvertre- tungen und Vereinen	1.237,78	--	1.330,00	1.251,91	-78,09	--	14,13
565120 - Verluste aus dem Abgang von Gegenständen des Anlagevermögens - Sachanlagen (Verlust bei Veräu- ßerung)	87.854,86	--	--	--	-0,00	--	-87.854,86
565510 - Wertberichtigungen zu Forderungen - Einzel- wertberichtigung	220,00	--	0,00	26.541,12	26.541,12	--	26.321,12
565600 - Einstellungen und Zuschreibungen in die Son- derposten	8.764,89	--	10.660,00	13.849,31	3.189,31	--	5.084,42
565601 - Einstellungen in den Sonderposten für Belastun- gen aus dem kommunalen Finanzausgleich (nicht zahl- ungswirksam)	144.300,00	--	--	73.800,00	73.800,00	--	-70.500,00
565901 - sonstige nicht zahlungswirksame Aufwendun- gen (Berichtigung Anlagevermögen Vorjahre)	0,00	--	--	--	-0,00	--	-0,00
567300 - Kapitalertragsteuer	163,28	--	160,00	146,22	-13,78	--	-17,06
568100 - Grundsteuer	204,65	--	210,00	209,87	-0,13	--	5,22
568200 - Kraftfahrzeugsteuer	319,45	--	400,00	426,34	26,34	--	106,89
569200 - Verfügungsmittel	1.492,02	--	1.500,00	828,15	-671,85	--	-663,87
569310 - Repräsentationen - allgemein	2.358,69	--	2.500,00	2.136,19	-363,81	--	-222,50
569320 - Repräsentationen - Jubiläen bei Bürgern, Seni- orenveranstaltungen	1.861,21	--	4.000,00	1.417,25	-2.582,75	--	-443,96
E15 - Summe der laufenden Aufwendungen aus Ver- waltungstätigkeit	3.753.050,79	--	4.015.380,00	4.004.373,64	-11.006,36	--	251.322,85
E16 - Laufendes Ergebnis aus Verwaltungstätigkeit	220.407,67	--	161.360,00	281.852,93	120.492,93	--	61.445,26
E17 - Zinserträge und sonstige Finanzerträge	2.775,94	--	3.000,00	3.656,92	656,92	--	880,98
471430 - Zinserträge von Gemeinden und Gemeindever- bänden	--	--	0,00	--	-0,00	--	--
471510 - Zinserträge von Banken	--	--	0,00	5,92	5,92	--	5,92
472100 - Zinsen aus Stundungen und Verrentungen	--	--	0,00	--	-0,00	--	--
476100 - Erstattung vom Gemeinschaftswald	--	--	0,00	--	-0,00	--	--



Jahresabschluss Kirchheim an der Weinstraße

	Ergebnis des Haus- haltsvorjah- res	Über- tra- gung aus Vor- jahr	Ansatz des Haushalts- jahres ein- schl. Nach- träge	Ergebnis des Haus- haltsjahres	Abwei- chung im Haus- haltsjahr	Über- tra- gung in Folge- jahr	Ergebnis- veränderung gegenüber Haushalts- vorjahr
478110 - Erträge aus Wertpapieren des Anlagevermögens - Dividende aus Aktien	1.040,94	--	1.000,00	924,00	-76,00	--	-116,94
479200 - Vollverzinsung aus Gewerbesteuer (§ 233a AO)	1.905,00	--	2.000,00	2.677,00	677,00	--	772,00
479900 - Sonstige	-170,00	--	0,00	50,00	50,00	--	220,00
E18 - Zinsaufwendungen und sonstige Finanzaufwendungen	23.650,51	--	22.500,00	20.778,80	-1.721,20	--	-2.871,71
574311 - Zins- und sonstige Finanzaufwendungen an Gemeinden und Gemeindeverbände (Zinserstattungen an Gemeinden)	11,87	--	0,00	74,91	74,91	--	63,04
575110 - Zins- und sonstige Finanzaufwendungen an Banken	13.255,02	--	10.500,00	8.860,59	-1.639,41	--	-4.394,43
575120 - an inländische Kreditinstitute - an Sparkassen	4.645,50	--	4.500,00	4.531,50	31,50	--	-114,00
575190 - Zins- und sonstige Finanzaufwendungen an sonstige inländische Kreditinstitute	2.745,12	--	2.500,00	2.503,80	3,80	--	-241,32
575999 - Zinsaufwendungen für geplante Investitionskredite	--	--	200,00	--	-200,00	--	--
579100 - aus der Vollverzinsung der Gewerbesteuer (§ 233a AO)	2.993,00	--	4.800,00	4.808,00	8,00	--	1.815,00
E19 - Saldo der Zins- und sonstigen Finanzerträge und -aufwendungen	-20.874,57	--	-19.500,00	-17.121,88	2.378,12	--	3.752,69
E20 - Ordentliches Ergebnis	199.533,10	--	141.860,00	264.731,05	122.871,05	--	65.197,95
E21a - Außerordentliche Erträge	--	--	--	--	-0,00	--	--
E21b - Außerordentliche Aufwendungen	3.136,86	--	2.500,00	3.856,52	1.356,52	--	719,66
599001 - Außerordentliche Aufwendungen	3.136,86	--	2.500,00	3.856,52	1.356,52	--	719,66
E21 - Außerordentliches Ergebnis	-3.136,86	--	-2.500,00	-3.856,52	-1.356,52	--	-719,66
E22a - Erträge aus internen Leistungsbeziehungen	15.329,31	--	14.460,00	12.991,65	-1.468,35	--	-2.337,66
481200 - Ertrag aus internen Leistungsbeziehungen	15.329,31	--	14.460,00	12.991,65	-1.468,35	--	-2.337,66
E22b - Aufwendungen aus internen Leistungsbeziehungen	15.329,31	--	14.460,00	12.991,65	-1.468,35	--	-2.337,66
581200 - Aufwand aus internen Leistungsbeziehungen	15.329,31	--	14.460,00	12.991,65	-1.468,35	--	-2.337,66
E22 - Saldo aus internen Leistungsbeziehungen	0,00	--	0,00	0,00	0,00	--	0,00
E23 - Jahresergebnis (Jahresüberschuss / Jahresfehlbetrag)	196.396,24	--	139.360,00	260.874,53	121.514,53	--	64.478,29



2 Finanzrechnung

2.1 Finanzrechnung (Muster 16 zu § 45 GemHVO)

	Ergebnis des Haus- haltsvorjah- res	Über- tragung aus Vorjahr	Ansatz des Haushalts- jahres ein- schl. Nach- träge	Ergebnis des Haus- haltsjahres	Abwei- chung im Haushalts- jahr	Über- tra- gung in Folge- jahr	Ergebnis- verände- rung ge- genüber Haushalts- vorjahr
F1 - Steuern und ähnliche Abgaben	2.406.857,81	--	2.691.130,00	2.724.332,42	33.202,42	--	317.474,61
F2 - Zuwendungen, allgemeine Umlagen und sonstige Transfereinzahlungen	956.282,20	--	998.780,00	1.026.861,77	28.081,77	--	70.579,57
F3 - Einzahlungen der sozialen Sicherung	--	--	--	--	-0,00	--	--
F4 - Öffentlich-rechtliche Leistungsentgelte	30.264,16	--	35.660,00	40.492,31	4.832,31	--	10.228,15
F5 - Privatrechtliche Leistungsentgelte	56.504,66	--	69.560,00	76.251,23	6.691,23	--	19.746,57
F6 - Kostenerstattungen und Kostenumlagen	2.265,27	--	30.520,00	35.206,26	4.686,26	--	32.940,99
F7 - Sonstige laufende Einzahlungen	67.194,90	--	55.000,00	58.727,07	3.727,07	--	-8.467,83
F8 - Summe der laufenden Einzahlungen aus Verwaltungstätigkeit	3.519.369,00	--	3.880.650,00	3.961.871,06	81.221,06	--	442.502,06
F9 - Personal- und Versorgungsauszahlungen	1.128.208,44	--	1.182.630,00	1.121.187,33	-61.442,67	--	-7.021,11
F10 - Auszahlungen für Sach- und Dienstleistungen	301.141,95	--	353.730,00	281.200,59	-72.529,41	--	-19.941,36
F11 - nicht besetzt							
F12 - Zuwendungen, Umlagen und sonstige Transferauszahlungen	1.607.451,43	--	2.019.900,00	2.005.620,21	-14.279,79	--	398.168,78
F13 - Auszahlungen der sozialen Sicherung	--	--	--	--	-0,00	--	--
F14 - Sonstige laufende Auszahlungen	73.476,64	--	85.450,00	61.757,65	-23.692,35	--	-11.718,99
F15 - Summe der laufenden Auszahlungen aus Verwaltungstätigkeit	3.110.278,46	--	3.641.710,00	3.469.765,78	-171.944,22	--	359.487,32
F16 - Saldo der laufenden Ein- und Auszahlungen aus Verwaltungstätigkeit	409.090,54	--	238.940,00	492.105,28	253.165,28	--	83.014,74
F17 - Zinseinzahlungen und sonstige Finanzeinzahlungen	3.712,80	--	3.000,00	4.710,00	1.710,00	--	997,20
F18 - Zinsauszahlungen und sonstige Finanzauszahlungen	23.729,15	--	22.500,00	20.806,52	-1.693,48	--	-2.922,63
F19 - Saldo der Zins- und sonstigen Finanzein- und -auszahlungen	-20.016,35	--	-19.500,00	-16.096,52	3.403,48	--	3.919,83
F20 - Saldo der ordentlichen Ein- und Auszahlungen	389.074,19	--	219.440,00	476.008,76	256.568,76	--	86.934,57
F21 - Saldo der außerordentlichen Ein- und Auszahlungen	-3.136,86	--	-2.500,00	-3.856,52	-1.356,52	--	-719,66
F21a - Außerordentliche Einzahlungen	--	--	--	--	-0,00	--	--
F21b - Außerordentliche Auszahlungen	3.136,86	--	2.500,00	3.856,52	1.356,52	--	719,66
F22 - Saldo der Ein- und Auszahlungen aus internen Leistungsbeziehungen	0,00	--	0,00	0,00	0,00	--	0,00
F22a - Einzahlungen aus internen Leistungsbeziehungen	15.329,31	--	14.460,00	12.991,65	-1.468,35	--	-2.337,66
F22b - Auszahlungen aus internen Leistungsbeziehungen	15.329,31	--	14.460,00	12.991,65	-1.468,35	--	-2.337,66



Jahresabschluss Kirchheim an der Weinstraße

	Ergebnis des Haus- haltsvorjah- res	Über- tragung aus Vorjahr	Ansatz des Haushalts- jahres ein- schl. Nach- träge	Ergebnis des Haus- haltsjahres	Abwei- chung im Haushalts- jahr	Über- tra- gung in Folge- jahr	Ergebnis- verände- rung ge- genüber Haushalts- vorjahr
F23 - Saldo der ordentlichen und außerordentlichen Ein- und Auszahlungen	385.937,33	--	216.940,00	472.152,24	255.212,24	--	86.214,91
F24 - Einzahlungen aus Investitionszuwendungen	10.097,30	--	198.000,00	139.385,57	-58.614,43	--	129.288,27
F25 - Einzahlungen aus Beiträgen und ähnlichen Entgelten, sonstige Sonderposten	12.388,12	--	18.000,00	14.417,47	-3.582,53	--	2.029,35
F26 - Sonstige Investitionseinzahlungen	--	--	--	--	-0,00	--	--
F27 - Summe der Einzahlungen aus Investitionstätigkeit	22.485,42	--	216.000,00	153.803,04	-62.196,96	--	131.317,62
F28 - Auszahlungen für immaterielle Vermögensgegenstände	--	--	4.000,00	4.000,00	0,00	--	4.000,00
F29 - Auszahlungen für Sachanlagen	440.634,02	--	148.350,00	98.078,66	-50.271,34	--	-342.555,36
F30 - Auszahlungen für Finanzanlagen	--	--	--	--	-0,00	--	--
F31 - Sonstige Investitionsauszahlungen	--	--	--	1.334,47	1.334,47	--	1.334,47
F32 - Summe der Auszahlungen aus Investitionstätigkeit	440.634,02	--	152.350,00	103.413,13	-48.936,87	--	-337.220,89
F33 - Saldo der Ein- und Auszahlungen aus Investitionstätigkeit	-418.148,60	--	63.650,00	50.389,91	-13.260,09	--	468.538,51
F34 - Finanzmittelüberschuss / Finanzmittelfehlbetrag	-32.211,27	--	280.590,00	522.542,15	241.952,15	--	554.753,42
F35 - Aufnahme von Investitionskrediten	150.000,00	90.400	0,00	42.500,00	47.900,00	--	-107.500,00
F36 - Tilgung von Investitionskrediten	32.746,20	--	42.250,00	43.854,08	1.604,08	--	11.107,88
F37 - Saldo der Ein- und Auszahlungen aus Investitionskrediten	117.253,80	90.400	-42.250,00	-1.354,08	49.504,08	--	-118.607,88
F38a - Einzahlungen Forderungen Einheitskasse	--	--	0,00	--	-0,00	--	--
F38b - Auszahlungen Forderungen Einheitskasse	0,00	--	164.160,00	447.008,01	282.848,01	--	447.008,01
F38c - Einzahlungen aus durchlaufenden Geldern	--	--	--	--	-0,00	--	--
F38d - Auszahlungen aus durchlaufenden Geldern	--	--	--	--	-0,00	--	--
F38 - Veränderung der Forderungen gegenüber der Verbandsgemeinde im Rahmen der Einheitskasse	0,00	--	-164.160,00	-447.008,01	-282.848,01	--	-447.008,01
F39a - Einzahlungen Verbindlichkeiten Einheitskasse	--	--	0,00	--	-0,00	--	--
F39b - Auszahlungen Verbindlichkeiten Einheitskasse	85.042,53	--	74.180,00	74.180,06	0,06	--	-10.862,47
F39 - Veränderung der Verbindlichkeiten gegenüber der Verbandsgemeinde im Rahmen der Einheitskasse	-85.042,53	--	-74.180,00	-74.180,06	-0,06	--	10.862,47
F40 - Saldo der Ein- und Auszahlungen aus Finanzierungstätigkeit	32.211,27	90.400	-280.590,00	-522.542,15	-332.352,15	--	-554.753,42
F41a - Einzahlungen durchlaufende Gelder	--	--	--	--	-0,00	--	--
F41b - Auszahlungen durchlaufende Gelder	--	--	--	--	-0,00	--	--
F41 - Saldo der durchlaufenden Gelder	--	--	--	--	-0,00	--	--
F42 - Verwendung Finanzmittelüberschuss / Deckung Finanzmittelfehlbetrag	32.211,27	90.400	-280.590,00	-522.542,15	-332.352,15	--	-554.753,42
F43 - Veränderung der liquiden Mittel (einschl. durchlaufende Gelder)	0,00	--	164.160,00	447.008,01	282.848,01	--	447.008,01



Jahresabschluss Kirchheim an der
Weinstraße

	Ergebnis des Haus- haltsvorjah- res	Über- tragung aus Vorjahr	Ansatz des Haushalts- jahres ein- schl. Nach- träge	Ergebnis des Haus- haltsjahres	Abwei- chung im Haushalts- jahr	Über- tra- gung in Folge- jahr	Ergebnis- verände- rung ge- genüber Haushalts- vorjahr
F44 - nachrichtlich: Ausgleich Finanzhaushalt (F23 - F36)	353.191,13	--	174.690,00	428.298,16	253.608,16	--	75.107,03



Jahresabschluss Kirchheim an der Weinstraße

2.2 Finanzrechnung mit Konten

	Ergebnis des Haus- haltsvorjah- res	Über- tra- gung aus Vor- jahr	Ansatz des Haushalts- jahres ein- schl. Nach- träge	Ergebnis des Haus- haltsjahres	Abwei- chung im Haushalts- jahr	Über- tra- gung in Folge- jahr	Ergebnis- verände- rung ge- genüber Haushalts- vorjahr
F1 - Steuern und ähnliche Abgaben	2.406.857,81	--	2.691.130,00	2.724.332,42	33.202,42	--	317.474,61
601100 - Grundsteuer A	23.791,50	--	24.000,00	23.037,66	-962,34	--	-753,84
601200 - Grundsteuer B	283.606,60	--	644.000,00	645.196,01	1.196,01	--	361.589,41
601310 - Gewerbesteuer - Gewerbesteuerzahlungen laufendes Jahr	566.968,30	--	524.000,00	554.815,10	30.815,10	--	-12.153,20
601321 - Gewerbesteuer - Gewerbesteuer Vorjahre	129.056,22	--	82.730,00	127.642,03	44.912,03	--	-1.414,19
601331 - Gewerbesteuer - Gewerbesteuererstattun- gen Vorjahre	-67.651,13	--	-160.100,00	-170.366,00	-10.266,00	--	-102.714,87
602100 - Gemeindeanteil an der Einkommensteuer	1.225.415,53	--	1.318.000,00	1.288.038,32	-29.961,68	--	62.622,79
602200 - Gemeindeanteil an der Umsatzsteuer	103.790,32	--	109.100,00	108.065,14	-1.034,86	--	4.274,82
603300 - Hundesteuer	11.622,92	--	11.600,00	11.655,00	55,00	--	32,08
605210 - vom Land - Familienleistungsausgleich	130.257,55	--	137.800,00	136.249,16	-1.550,84	--	5.991,61
F2 - Zuwendungen, allgemeine Umlagen und sons- tige Transfereinzahlungen	956.282,20	--	998.780,00	1.026.861,77	28.081,77	--	70.579,57
613200 - Sonstige allgemeine Zuweisungen vom Land	131.441,00	--	19.970,00	53.088,00	33.118,00	--	-78.353,00
614410 - Zuweisungen und Zuschüsse für lfd. Zwe- cke vom Bund	--	--	0,00	13.176,00	13.176,00	--	13.176,00
614420 - Zuweisungen u. Zuschüsse für lfd. Zwecke vom Land	5.129,43	--	11.810,00	2.424,13	-9.385,87	--	-2.705,30
614422 - Zuweisung für Sonderprogramme	4.869,98	--	1.000,00	1.000,00	0,00	--	-3.869,98
614423 - Zuweisung vom Land für 2-jährige (Betreu- ungsbonus nach § 12a KitaG)	8.917,65	--	11.000,00	10.755,95	-244,05	--	1.838,30
614431 - Zuweisungen und Zuschüsse für lfd. Zwe- cke von Gemeinden/Gde.Verbände (Personalkos- tenzuschüsse / Boni)	678.283,59	--	825.000,00	773.735,68	-51.264,32	--	95.452,09
614432 - Zuweisungen und Zuschüsse für lfd. Zwe- cke von Gemeinden/Gde.Verbände (Elternbeiträge)	83.640,55	--	85.000,00	111.404,91	26.404,91	--	27.764,36
614433 - Zuweisungen und Zuschüsse für lfd. Zwe- cke von Gemeinden/Gde.Verbände	44.000,00	--	45.000,00	61.277,10	16.277,10	--	17.277,10
F3 - Einzahlungen der sozialen Sicherung	--	--	--	--	-0,00	--	--
F4 - Öffentlich-rechtliche Leistungsentgelte	30.264,16	--	35.660,00	40.492,31	4.832,31	--	10.228,15
632100 - Entgelte für die Benutzung von öffentlichen Einrichtungen und für wirtschaftliche Dienstleistun- gen	--	--	500,00	615,00	115,00	--	615,00
632110 - Entgelte für die Benutzung von öffentlichen Einrichtungen und für wirtschaftliche Dienstleistun- gen - Weinbergshut	7.761,78	--	10.460,00	10.277,32	-182,68	--	2.515,54
632140 - Benutzungsentschädigung/Wegemitbenut- zung	270,00	--	270,00	270,00	0,00	--	0,00
632240 - Entgelte - für das Bestattungswesen	6.614,00	--	10.000,00	15.010,50	5.010,50	--	8.396,50
632300 - Entgelte für die Unterhaltung von Straßen, Wirtschaftswegen u.a. öffentlichen Einrichtungen	14.255,65	--	14.430,00	14.319,49	-110,51	--	63,84



Jahresabschluss Kirchheim an der Weinstraße

	Ergebnis des Haus- haltsvorjah- res	Über- tra- gung aus Vor- jahr	Ansatz des Haushalts- jahres ein- schl. Nach- träge	Ergebnis des Haus- haltsjahres	Abwei- chung im Haushalts- jahr	Über- tra- gung in Folge- jahr	Ergebnis- verände- rung ge- genüber Haushalts- vorjahr
636500 - Jagdpacht	1.362,73	--	0,00	--	-0,00	--	-1.362,73
F5 - Privatrechtliche Leistungsentgelte	56.504,66	--	69.560,00	76.251,23	6.691,23	--	19.746,57
641100 - Einzahlungen aus Verkäufen von Vorräten	800,00	--	400,00	900,00	500,00	--	100,00
641210 - Mieten und Pachten - Miete	5.097,89	--	5.200,00	5.592,98	392,98	--	495,09
641220 - Mieten und Pachten - Mietnebenkosten	4.860,26	--	4.500,00	4.933,66	433,66	--	73,40
641230 - Mieten und Pachten - Pachten	1.057,14	--	1.050,00	6.997,14	5.947,14	--	5.940,00
641240 - Mieten und Pachten - Benutzungsentgelte	2.048,75	--	250,00	125,47	-124,53	--	-1.923,28
641290 - Jagdpacht	--	--	1.360,00	1.362,70	2,70	--	1.362,70
641400 - Beteiligung Essenskosten	26.509,76	--	42.000,00	42.024,50	24,50	--	15.514,74
641901 - Anteil Verkaufserlöse von FZV (Produktion/Verkauf)	16.130,86	--	14.800,00	14.314,78	-485,22	--	-1.816,08
F6 - Kostenerstattungen und Kostenumlagen	2.265,27	--	30.520,00	35.206,26	4.686,26	--	32.940,99
642430 - vom öffentlichen Bereich - von Gemeinden und Gemeindeverbänden	1.142,00	--	4.320,00	1.820,00	-2.500,00	--	678,00
642490 - vom öffentlichen Bereich - vom sonstigen öffentlichen Bereich	--	--	23.600,00	23.519,57	-80,43	--	23.519,57
642510 - von privaten Unternehmen	--	--	0,00	--	-0,00	--	--
642591 - vom sonstigen privaten Bereich (Ersätze)	150,00	--	--	--	-0,00	--	-150,00
642900 - von Sonstigen	973,27	--	2.600,00	9.866,69	7.266,69	--	8.893,42
F7 - Sonstige laufende Einzahlungen	67.194,90	--	55.000,00	58.727,07	3.727,07	--	-8.467,83
662500 - Konzessionsabgaben	65.202,45	--	55.000,00	57.609,24	2.609,24	--	-7.593,21
662700 - Versicherungserstattungen	1.606,67	--	0,00	--	-0,00	--	-1.606,67
662900 - Sonstige Einzahlungen (Spenden, Ersatzleistungen, u.a.)	385,78	--	0,00	1.117,83	1.117,83	--	732,05
F8 - Summe der laufenden Einzahlungen aus Verwaltungstätigkeit	3.519.369,00	--	3.880.650,00	3.961.871,06	81.221,06	--	442.502,06
F9 - Personal- und Versorgungsauszahlungen	1.128.208,44	--	1.182.630,00	1.121.187,33	-61.442,67	--	-7.021,11
701100 - Bürgermeister (ehrenamtlich)	17.526,72	--	17.500,00	17.500,72	0,72	--	-26,00
701200 - Beigeordnete (ehrenamtlich)	8.736,00	--	8.800,00	8.736,00	-64,00	--	0,00
701400 - Rats- und Ausschussmitglieder	3.900,00	--	2.000,00	1.025,00	-975,00	--	-2.875,00
702210 - Beschäftigte - Vergütungen	833.659,55	--	868.160,00	826.642,38	-41.517,62	--	-7.017,17
702220 - Beschäftigte - Leistungszulagen	14.684,65	--	17.060,00	14.137,02	-2.922,98	--	-547,63
702991 - Vergütungen für Schriftföhrertätigkeiten	667,26	--	400,00	308,00	-92,00	--	-359,26
703200 - Arbeitnehmer - Zusatzversorgungskasse	62.924,44	--	71.420,00	65.049,45	-6.370,55	--	2.125,01
704200 - Arbeitnehmer - Sozialversicherung	173.392,69	--	185.460,00	175.089,83	-10.370,17	--	1.697,14
704900 - Sonstige - Sozialversicherung	3.066,33	--	3.200,00	3.143,09	-56,91	--	76,76
705200 - Arbeitnehmer - Beihilfeversicherung	87,84	--	30,00	87,84	57,84	--	0,00
705910 - Aufwendungen für Untersuchungen und Schutzimpfungen	94,96	--	200,00	--	-200,00	--	-94,96
711300 - Versorgungsauszahlungen für ehrenamtlich Tätige (Ehrensold)	9.468,00	--	8.400,00	9.468,00	1.068,00	--	0,00



Jahresabschluss Kirchheim an der Weinstraße

	Ergebnis des Haus- haltsvorjah- res	Über- tra- gung aus Vor- jahr	Ansatz des Haushalts- jahres ein- schl. Nach- träge	Ergebnis des Haus- haltsjahres	Abwei- chung im Haushalts- jahr	Über- tra- gung in Folge- jahr	Ergebnis- verände- rung ge- genüber Haushalts- vorjahr
F10 - Auszahlungen für Sach- und Dienstleistungen	301.141,95	--	353.730,00	281.200,59	-72.529,41	--	-19.941,36
722110 - Auszahlungen für Heizung	10.854,85	--	15.250,00	13.254,42	-1.995,58	--	2.399,57
722120 - Auszahlungen für Reinigung und Abfallbe- seitigung	13.961,50	--	12.650,00	14.072,94	1.422,94	--	111,44
722130 - Auszahlungen für Strom-, Wasser- und Ab- wassergebühren	41.499,04	--	38.100,00	33.710,42	-4.389,58	--	-7.788,62
723110 - Unterhaltung der Grundstücke	47.480,47	--	63.000,00	33.416,39	-29.583,61	--	-14.064,08
723140 - Unterhaltung der Betriebsvorrichtungen, die im Gebäude eingebaut sind	1.527,54	--	2.000,00	132,09	-1.867,91	--	-1.395,45
723380 - Unterhaltung des Infrastrukturvermögens - Straßen, Wege, Plätze und Verkehrslenkungsan- lagen	7.452,24	--	6.000,00	279,58	-5.720,42	--	-7.172,66
723381 - Unterhaltung des Infrastrukturvermögens - Unterhaltung der Straßen, Gehwege usw.	18.702,71	--	11.000,00	10.346,80	-653,20	--	-8.355,91
723382 - Unterhaltung des Infrastrukturvermögens - Unterhaltung der Straßenbeleuchtung	13.411,44	--	14.000,00	8.887,30	-5.112,70	--	-4.524,14
723510 - Fahrzeugunterhaltung - Wartungs- und In- standsetzungskosten	5.769,98	--	6.000,00	1.282,18	-4.717,82	--	-4.487,80
723520 - Fahrzeugunterhaltung - Betriebs- und Schmierstoffe	1.934,12	--	1.600,00	1.496,29	-103,71	--	-437,83
723600 - Unterhaltung der Maschinen und techni- schen Anlagen	4.477,42	--	4.000,00	3.067,94	-932,06	--	-1.409,48
723700 - Unterhaltung der Betriebs- und Geschäfts- ausstattung	4.429,44	--	5.650,00	2.484,39	-3.165,61	--	-1.945,05
723800 - Geringwertige Geräte, Ausstattungs-, Aus- rüstungs- und sonstige Gebrauchsgegenstände	7.558,94	--	9.500,00	9.521,95	21,95	--	1.963,01
724200 - Essenskosten	12.749,67	--	20.000,00	18.876,62	-1.123,38	--	6.126,95
724400 - Laborbedarf, Werkstättenbedarf, Lebens- mittel, Arzneimittel, Verbandsstoffe, Sanitätsver- brauchsmaterial, Baumaterial, sonstiger Anstaltsbe- darf, Saat- und Pflanzgut	--	--	250,00	--	-250,00	--	--
724500 - Verbrauchsmittel an Schulen: Lehr- und Unterrichtsmittel (Landkarten, Filme, Zeichnungen, physikalische und chemische Stoffe), Schulbücher, Werkstoffe	3.670,96	--	9.400,00	6.849,20	-2.550,80	--	3.178,24
724510 - Aufwendungen für Sonderprogramme	2.926,00	--	0,00	--	-0,00	--	-2.926,00
724700 - Sonstige Verbrauchsmittel	666,32	--	1.500,00	372,66	-1.127,34	--	-293,66
724900 - sonstige Auszahlungen für Sachleistungen	--	--	10.000,00	9.945,43	-54,57	--	9.945,43
725480 - Kostenerstattungen an den öffentlichen Be- reich - an sonstige öffentliche Sonderrechnungen	51.146,00	--	52.130,00	52.130,00	0,00	--	984,00
729200 - Sonstige Auszahlungen für Dienstleistun- gen	--	--	0,00	--	-0,00	--	--
729250 - Aufwendungen für personelle Dienstleistun- gen (Arbeitnehmerüberlassung)	--	--	5.600,00	5.320,59	-279,41	--	5.320,59
729252 - Aufwendungen für personelle Dienstleistun- gen (Fremdreinigung)	29.258,19	--	34.700,00	36.682,27	1.982,27	--	7.424,08



Jahresabschluss Kirchheim an der Weinstraße

	Ergebnis des Haus- haltsvorjah- res	Über- tra- gung aus Vor- jahr	Ansatz des Haushalts- jahres ein- schl. Nach- träge	Ergebnis des Haus- haltsjahres	Abwei- chung im Haushalts- jahr	Über- tra- gung in Folge- jahr	Ergebnis- verände- rung ge- genüber Haushalts- vorjahr
729300 - sonstige Auszahlungen für Sach- und Dienstleistungen	3.527,20	--	8.000,00	3.131,10	-4.868,90	--	-396,10
729310 - Anteil Betriebsaufwand vom FZV (Produktion/Verkauf)	13.185,48	--	15.900,00	14.183,88	-1.716,12	--	998,40
729600 - Beseitigung von Öls Spuren (kein Verursacher feststellbar)	4.952,44	--	7.500,00	1.756,15	-5.743,85	--	-3.196,29
F11 - nicht besetzt	--	--	--	--	-0,00	--	--
F12 - Zuwendungen, Umlagen und sonstige Transferauszahlungen	1.607.451,43	--	2.019.900,00	2.005.620,21	-14.279,79	--	398.168,78
741440 - Zuweisungen und Zuschüsse an Zweckverbände	6.866,96	--	7.000,00	9.312,89	2.312,89	--	2.445,93
741441 - an den öffentlichen Bereich - an Zweckverbände (für Finanzierung Rückstellungen)	0,00	--	--	--	-0,00	--	-0,00
741590 - Zuweisungen und Zuschüsse an den sonstigen privaten Bereich	0,00	--	0,00	--	-0,00	--	-0,00
741900 - Zuweisungen und Zuschüsse an übrige Bereiche	16.500,00	--	30.200,00	10.800,00	-19.400,00	--	-5.700,00
743100 - Gewerbesteuerumlage	61.013,47	--	42.200,00	36.723,32	-5.476,68	--	-24.290,15
744120 - Allgemeine Umlagen an das Land - Finanzausgleichsumlage	0,00	--	11.100,00	6.193,00	-4.907,00	--	6.193,00
744210 - Allgemeine Umlagen an Gemeinden und Gemeindeverbände - Landkreise	836.299,00	--	1.057.000,00	1.065.588,00	8.588,00	--	229.289,00
744230 - Allgemeine Umlagen an Gemeinden und Gemeindeverbände - Verbandsgemeinden	558.363,00	--	684.400,00	684.380,00	-20,00	--	126.017,00
744240 - Sonderumlage für Grundschulen und Schulumhallen	128.409,00	--	188.000,00	192.623,00	4.623,00	--	64.214,00
F13 - Auszahlungen der sozialen Sicherung	--	--	--	--	-0,00	--	--
F14 - Sonstige laufende Auszahlungen	73.476,64	--	85.450,00	61.757,65	-23.692,35	--	-11.718,99
761200 - Auszahlungen für Aus- und Fortbildung, Umschulung	1.716,00	--	3.250,00	3.665,00	415,00	--	1.949,00
761300 - Auszahlungen für übernommene Reisekosten für Dienstreisen und Dienstgänge - Allgemein	406,86	--	950,00	222,02	-727,98	--	-184,84
761400 - Auszahlungen für allgemeine Betreuung der Bediensteten	93,69	--	200,00	641,15	441,15	--	547,46
761500 - Auszahlungen für Dienst- und Schutzkleidung, persönliche Ausrüstungsgegenstände	1.198,62	--	2.200,00	1.209,07	-990,93	--	10,45
761900 - Sonstige Personalnebenauszahlungen	1.500,00	--	1.500,00	1.500,00	0,00	--	0,00
762100 - Mieten, Pachten und Erbbauzinsen	3.000,00	--	3.220,00	3.000,00	-220,00	--	0,00
762510 - Sachverständigen-, Gerichts- und ähnliche Auszahlungen - Vergütungen einschließlich Reisekosten an Sachverständige	12.225,80	--	15.500,00	7.005,71	-8.494,29	--	-5.220,09
762530 - Sachverständigen-, Gerichts- und ähnliche Auszahlungen - Gerichts-, Anwalts-, Notar-, Gerichtsvollzieherkosten usw.	--	--	6.000,00	--	-6.000,00	--	--



Jahresabschluss Kirchheim an der Weinstraße

	Ergebnis des Haus- haltsvorjah- res	Über- tra- gung aus Vor- jahr	Ansatz des Haushalts- jahres ein- schl. Nach- träge	Ergebnis des Haus- haltsjahres	Abwei- chung im Haushalts- jahr	Über- tra- gung in Folge- jahr	Ergebnis- verände- rung ge- genüber Haushalts- vorjahr
762550 - Sachverständigen-, Gerichts- und ähnliche Auszahlungen - Auszahlungen für Flächennutzungsplan und Bebauungspläne	--	--	0,00	--	-0,00	--	--
763110 - Büromaterial allgemein	729,83	--	1.000,00	978,25	-21,75	--	248,42
763210 - Fachliteratur, Zeitschriften - Bücher	59,80	--	200,00	--	-200,00	--	-59,80
763310 - Porto und Versandkosten - Porto	--	--	150,00	47,00	-103,00	--	47,00
763410 - Telefon, Datenübertragungskosten - Fernmeldegebühren	4.926,57	--	4.400,00	4.786,37	386,37	--	-140,20
763510 - öffentliche Bekanntmachungen - Annoncen	2.514,68	--	2.000,00	696,49	-1.303,51	--	-1.818,19
763600 - Öffentlichkeitsarbeit	8.344,85	--	5.000,00	3.561,10	-1.438,90	--	-4.783,75
763620 - Öffentlichkeitsarbeit - Neujahrsempfang	--	--	--	75,00	75,00	--	75,00
763900 - Sonstige Geschäftsauszahlungen	3.407,63	--	3.900,00	3.393,07	-506,93	--	-14,56
764110 - Versicherungsbeiträge - Allgemein	7.463,52	--	7.600,00	7.962,25	362,25	--	498,73
764120 - Kfz-Versicherungen	935,37	--	950,00	1.109,86	159,86	--	174,49
764130 - Haftpflichtversicherungen	6.639,61	--	6.830,00	6.689,94	-140,06	--	50,33
764140 - Unfallversicherungen	10.208,24	--	10.500,00	10.436,16	-63,84	--	227,92
764200 - Beiträge zu Wirtschaftsverbänden, Berufsvertretungen und Vereinen	1.237,78	--	1.330,00	1.251,91	-78,09	--	14,13
767300 - Kapitalertragsteuer	163,28	--	160,00	146,22	-13,78	--	-17,06
768100 - Grundsteuer	204,65	--	210,00	209,87	-0,13	--	5,22
768200 - Kraftfahrzeugsteuer	397,00	--	400,00	579,00	179,00	--	182,00
769200 - Verfügungsmittel	1.635,86	--	1.500,00	519,04	-980,96	--	-1.116,82
769310 - Repräsentationen - allgemein	2.605,79	--	2.500,00	1.441,50	-1.058,50	--	-1.164,29
769320 - Repräsentationen - Jubiläen bei Bürgern, Seniorenveranstaltungen	1.861,21	--	4.000,00	631,67	-3.368,33	--	-1.229,54
F15 - Summe der laufenden Auszahlungen aus Verwaltungstätigkeit	3.110.278,46	--	3.641.710,00	3.469.765,78	-171.944,22	--	359.487,32
F16 - Saldo der laufenden Ein- und Auszahlungen aus Verwaltungstätigkeit	409.090,54	--	238.940,00	492.105,28	253.165,28	--	83.014,74
F17 - Zinseinzahlungen und sonstige Finanzeinzahlungen	3.712,80	--	3.000,00	4.710,00	1.710,00	--	997,20
671430 - Zinseinzahlungen vom öffentlichen Bereich - von Gemeinden und Gemeindeverbänden	--	--	0,00	--	-0,00	--	--
671510 - Zinseinzahlungen vom inländischen Geldmarkt - von Banken	--	--	0,00	--	-0,00	--	--
672100 - Zinsen aus Stundungen und Verrentungen	--	--	0,00	--	-0,00	--	--
676100 - Erstattung vom Gemeinschaftswald	--	--	0,00	--	-0,00	--	--
678110 - Erträge aus Wertpapieren des Anlagevermögens - Dividende aus Aktien	1.031,80	--	1.000,00	924,00	-76,00	--	-107,80
679200 - Vollverzinsung aus Gewerbesteuer (§ 233a AO)	2.906,00	--	2.000,00	3.686,00	1.686,00	--	780,00
679900 - Sonstige	-225,00	--	0,00	100,00	100,00	--	325,00



Jahresabschluss Kirchheim an der Weinstraße

	Ergebnis des Haus- haltsvorjah- res	Über- tra- gung aus Vor- jahr	Ansatz des Haushalts- jahres ein- schl. Nach- träge	Ergebnis des Haus- haltsjahres	Abwei- chung im Haushalts- jahr	Über- tra- gung in Folge- jahr	Ergebnis- verände- rung ge- genüber Haushalts- vorjahr
F18 - Zinsauszahlungen und sonstige Finanzauszahlungen	23.729,15	--	22.500,00	20.806,52	-1.693,48	--	-2.922,63
774311 - an Gemeinden und Gemeindeverbände (Zinserstattungen an Gemeinden)	--	--	0,00	12,14	12,14	--	12,14
775110 - Zinsauszahlungen und sonstige Finanzauszahlungen an inländische Kreditinstitute - an Banken	13.255,02	--	10.500,00	8.860,59	-1.639,41	--	-4.394,43
775120 - Zinsauszahlungen und sonstige Finanzauszahlungen an inländische Kreditinstitute - an Sparkassen	4.645,50	--	4.500,00	4.531,50	31,50	--	-114,00
775190 - Zinsauszahlungen und sonstige Finanzauszahlungen an inländische Kreditinstitute - an sonstige inländische Kreditinstitute	2.835,63	--	2.500,00	2.594,29	94,29	--	-241,34
775999 - Zinsauszahlungen an den inländischen Geldmarkt für geplante Investitionskredite	--	--	200,00	--	-200,00	--	--
779100 - Zinsauszahlungen und sonstige Finanzauszahlungen aus der Vollverzinsung der Gewerbesteuer (§ 233a AO)	2.993,00	--	4.800,00	4.808,00	8,00	--	1.815,00
F19 - Saldo der Zins- und sonstigen Finanzein- und -auszahlungen	-20.016,35	--	-19.500,00	-16.096,52	3.403,48	--	3.919,83
F20 - Saldo der ordentlichen Ein- und Auszahlungen	389.074,19	--	219.440,00	476.008,76	256.568,76	--	86.934,57
F21 - Saldo der außerordentlichen Ein- und Auszahlungen	-3.136,86	--	-2.500,00	-3.856,52	-1.356,52	--	-719,66
F21a - Außerordentliche Einzahlungen	--	--	--	--	-0,00	--	--
F21b - Außerordentliche Auszahlungen	3.136,86	--	2.500,00	3.856,52	1.356,52	--	719,66
769500 - Außerordentliche Auszahlungen	3.136,86	--	2.500,00	3.856,52	1.356,52	--	719,66
F22 - Saldo der Ein- und Auszahlungen aus internen Leistungsbeziehungen	0,00	--	0,00	0,00	0,00	--	0,00
F22a - Einzahlungen aus internen Leistungsbeziehungen	15.329,31	--	14.460,00	12.991,65	-1.468,35	--	-2.337,66
698200 - Einzahlung aus internen Leistungsbeziehungen	15.329,31	--	14.460,00	12.991,65	-1.468,35	--	-2.337,66
F22b - Auszahlungen aus internen Leistungsbeziehungen	15.329,31	--	14.460,00	12.991,65	-1.468,35	--	-2.337,66
798200 - Auszahlung aus internen Leistungsbeziehungen	15.329,31	--	14.460,00	12.991,65	-1.468,35	--	-2.337,66
F23 - Saldo der ordentlichen und außerordentlichen Ein- und Auszahlungen	385.937,33	--	216.940,00	472.152,24	255.212,24	--	86.214,91
F24 - Einzahlungen aus Investitionszuwendungen	10.097,30	--	198.000,00	139.385,57	-58.614,43	--	129.288,27
681420 - Investitionszuwendungen von dem Land	--	--	0,00	5.002,50	5.002,50	--	5.002,50
681430 - Investitionszuwendungen von Gemeinden und Gemeindeverbänden	7.530,00	--	--	--	-0,00	--	-7.530,00
681762 - Anzahlungen auf Sonderposten zum Anlagevermögen vom Land	2.567,30	--	198.000,00	134.383,07	-63.616,93	--	131.815,77
F25 - Einzahlungen aus Beiträgen und ähnlichen Entgelten, sonstige Sonderposten	12.388,12	--	18.000,00	14.417,47	-3.582,53	--	2.029,35



Jahresabschluss Kirchheim an der Weinstraße

	Ergebnis des Haus- haltsvorjah- res	Über- tra- gung aus Vor- jahr	Ansatz des Haushalts- jahres ein- schl. Nach- träge	Ergebnis des Haus- haltsjahres	Abwei- chung im Haushalts- jahr	Über- tra- gung in Folge- jahr	Ergebnis- verände- rung ge- genüber Haushalts- vorjahr
682700 - Grabnutzungsentgelte	12.388,12	--	13.000,00	14.417,47	1.417,47	--	2.029,35
682750 - Anzahlungen für Beiträge - vom privaten Bereich	--	--	5.000,00	--	-5.000,00	--	--
F26 - Sonstige Investitionseinzahlungen	--	--	--	--	-0,00	--	--
F27 - Summe der Einzahlungen aus Investitionstätigkeit	22.485,42	--	216.000,00	153.803,04	-62.196,96	--	131.317,62
F28 - Auszahlungen für immaterielle Vermögensgegenstände	--	--	4.000,00	4.000,00	0,00	--	4.000,00
781590 - Auszahlungen aus Investitionstätigkeit an den sonstigen privaten Bereich	--	--	4.000,00	4.000,00	0,00	--	4.000,00
F29 - Auszahlungen für Sachanlagen	440.634,02	--	148.350,00	98.078,66	-50.271,34	--	-342.555,36
785100 - Auszahlungen für unbebaute Grundstücke und grundstücksgleiche Rechte	402,34	--	--	--	-0,00	--	-402,34
785230 - Auszahlungen für bebaute Grundstücke und grundstücksgleiche Rechte, Auszahlungen für Baumaßnahmen.	40.101,20	--	--	--	-0,00	--	-40.101,20
785310 - Auszahlungen für Infrastrukturvermögen, einschließlich Grundstücke und grundstücksgleiche Rechte, Erwerb von Grund und Boden	534,77	--	2.650,00	2.651,11	1,11	--	2.116,34
785330 - Auszahlung für Infrastrukturvermögen, einschließlich Grundstücke und grundstücksgleiche Rechte, Auszahlungen für Baumaßnahmen.	--	--	--	4.867,10	4.867,10	--	4.867,10
785600 - Auszahlungen für Fahrzeuge, Maschinen und technische Anlagen	7.481,53	--	57.300,00	52.736,14	-4.563,86	--	45.254,61
785710 - Auszahlungen für bewegliche Sachen des Anlagevermögens oberhalb der Wertgrenze i.H.v. 410,00 Euro	19.681,95	--	31.500,00	7.530,07	-23.969,93	--	-12.151,88
785720 - Auszahlungen für bewegliche Sachen des Anlagevermögens unterhalb der Wertgrenze i.H.v. 410,00 Euro	1.216,68	--	4.900,00	3.342,79	-1.557,21	--	2.126,11
785930 - Auszahlungen für Anlagen im Bau und für geleistete Anzahlungen, Auszahlungen für Baumaßnahmen	371.215,55	--	52.000,00	26.951,45	-25.048,55	--	-344.264,10
F30 - Auszahlungen für Finanzanlagen	--	--	--	--	-0,00	--	--
F31 - Sonstige Investitionsauszahlungen	--	--	--	1.334,47	1.334,47	--	1.334,47
788131 - Auszahlungen für Betriebsstoffe - Heizöl	--	--	--	1.334,47	1.334,47	--	1.334,47
F32 - Summe der Auszahlungen aus Investitionstätigkeit	440.634,02	--	152.350,00	103.413,13	-48.936,87	--	-337.220,89
F33 - Saldo der Ein- und Auszahlungen aus Investitionstätigkeit	-418.148,60	--	63.650,00	50.389,91	-13.260,09	--	468.538,51
F34 - Finanzmittelüberschuss / Finanzmittelfehlbetrag	-32.211,27	--	280.590,00	522.542,15	241.952,15	--	554.753,42
F35 - Aufnahme von Investitionskrediten	150.000,00	90.400	0,00	42.500,00	-47.900,00	--	-107.500,00
692521 - Kredite für Investitionen vom inländischen Geldmarkt - Euro-Währung (fester Zins) - Laufzeit über 1 bis 5 Jahre	--	--	--	42.500,00	42.500,00	--	42.500,00



Jahresabschluss Kirchheim an der
Weinstraße

	Ergebnis des Haus- haltsvorjah- res	Über- tra- gung aus Vor- jahr	Ansatz des Haushalts- jahres einschl. Nach- träge	Ergebnis des Haus- haltsjahres	Abwei- chung im Haushalts- jahr	Über- tra- gung in Folge- jahr	Ergebnis- verände- rung ge- genüber Haushalts- vorjahr
692531 - Kredite für Investitionen vom inländischen Geldmarkt - Euro-Währung (fester Zins) - Laufzeit 5 Jahre und mehr	150.000,00	90.400	0,00	0,00	-90.400,00	--	-150.000,00
F36 - Tilgung von Investitionskrediten	32.746,20	--	42.250,00	43.854,08	1.604,08	--	11.107,88
792510 - Tilgung von Krediten für Investitionen vom inländischen Geldmarkt - Kredite in Euro-Währung (fester Zins)	32.746,20	--	42.250,00	43.854,08	1.604,08	--	11.107,88
F37 - Saldo der Ein- und Auszahlungen aus Investitionskrediten	117.253,80	90.400	-42.250,00	-1.354,08	49.504,92	--	-118.607,88
F38a - Einzahlungen Forderungen Einheitskasse	--	--	0,00	--	-0,00	--	--
695295 - Einzahlung aus der Verminderung von Liquiditätsreserven an die Verbandsgemeinde (Auflösung von Forderungen)	--	--	0,00	--	-0,00	--	--
F38b - Auszahlungen Forderungen Einheitskasse	0,00	--	164.160,00	447.008,01	282.848,01	--	447.008,01
795295 - Auszahlung zur Bildung von Liquiditätsreserven an die Verbandsgemeinde (Bildung von Forderungen)	0,00	--	164.160,00	447.008,01	282.848,01	--	447.008,01
F38c - Einzahlungen aus durchlaufenden Geldern	--	--	--	--	-0,00	--	--
F38d - Auszahlungen aus durchlaufenden Geldern	--	--	--	--	-0,00	--	--
F38 - Veränderung der Forderungen gegenüber der Verbandsgemeinde im Rahmen der Einheitskasse	0,00	--	-164.160,00	-447.008,01	-282.848,01	--	-447.008,01
F39a - Einzahlungen Verbindlichkeiten Einheitskasse	--	--	0,00	--	-0,00	--	--
694440 - Aufnahme von Krediten zur Liquiditätssicherung bei der Verbandsgemeinde (Aufnahme von Verbindlichkeiten)	--	--	0,00	--	-0,00	--	--
F39b - Auszahlungen Verbindlichkeiten Einheitskasse	85.042,53	--	74.180,00	74.180,06	0,06	--	-10.862,47
794430 - Tilgung von Krediten zur Liquiditätssicherung bei der Verbandsgemeinde (Tilgung von Verbindlichkeiten)	85.042,53	--	74.180,00	74.180,06	0,06	--	-10.862,47
F39 - Veränderung der Verbindlichkeiten gegenüber der Verbandsgemeinde im Rahmen der Einheitskasse	-85.042,53	--	-74.180,00	-74.180,06	-0,06	--	10.862,47
F40 - Saldo der Ein- und Auszahlungen aus Finanzierungstätigkeit	32.211,27	90.400	-280.590,00	-522.542,15	-332.352,15	--	-554.753,42
F41a - Einzahlungen durchlaufende Gelder	--	--	--	--	-0,00	--	--
F41b - Auszahlungen durchlaufende Gelder	--	--	--	--	-0,00	--	--
F41 - Saldo der durchlaufenden Gelder	--	--	--	--	-0,00	--	--
F42 - Verwendung Finanzmittelüberschuss / Deckung Finanzmittelfehlbetrag	32.211,27	90.400	-280.590,00	-522.542,15	-332.352,15	--	-554.753,42
F43 - Veränderung der liquiden Mittel (einschl. durchlaufende Gelder)	0,00	--	164.160,00	447.008,01	282.848,01	--	447.008,01
F44 - nachrichtlich: Ausgleich Finanzhaushalt (F23 - F36)	353.191,13	--	174.690,00	428.298,16	253.608,16	--	75.107,03



3 Teilrechnungen (Muster 17 zu § 46 GemHVO)

Teilhaushalt 1 – Allgemeiner Haushalt

- 111001 - Verwaltungssteuerung
- 111301 - Öffentlichkeitsarbeit, Veranstaltungen, Ehrungen, Jubiläen
- 111401 - Gremien
- 114201 - Liegenschaften
- 114301 - Bauhof
- 114501 - Sonstige zentrale Dienste (u.a. Rathaus)
- 114601 - Versicherungen
- 116201 - Kasse
- 121201 - Wahlen und sonstige Abstimmungen
- 126001 - Brandschutz
- 262201 - Förderung der Musikpflege
- 281101 - Förderung von Einrichtungen
- 281201 - Kulturförderung
- 291001 - Förderung von Kirchengemeinden und sonstigen Religionsgemeinschaften
- 365201 - Kindertagesstätte
- 366001 - Kinderspielplätze
- 366002 - Jugendraum
- 421001 - Förderung des Sports
- 424101 - Kommunale Sportstätten und Bäder
- 511001 - Räumliche Planungs- und Entwicklungsmaßnahmen
- 511301 - Dorferneuerung, Städtebauförderung
- 511601 - Bodenordnung und Liegenschaftskataster
- 523001 - Denkmalschutz- und -pflege
- 537101 - Kommunale Abfallwirtschaft
- 541001 - Gemeindestraßen
- 541501 - Konzessionsabgaben
- 547001 - ÖPNV
- 551001 - Öffentliches Grün, Landschaftsbau
- 551202 - Wanderwege, Naturlehrpfade, Trimm-Pfade, Radwege, Reitwege, Kneippwanderwege, Kneippbecken u.a.
- 552011 - Außengebietsentwässerung (u.a. gemeindliche Regenrückhaltebecken, Oberflächenwasserkanäle)
- 553001 - Friedhofs- und Bestattungswesen
- 553401 - Kriegsgräber, jüdische Friedhöfe, historische Friedhöfe
- 554001 - Naturschutz- und Landschaftspflege (Öko-Konto)
- 555101 - Kommunale Forstbetriebe
- 555701 - Weinbergshut
- 555901 - Feldwege, Landwirtschaftswege, Wirtschaftswege
- 571102 - Maßnahmen zur Verbesserung der Standortfaktoren u. a. Breitbandversorgung
- 573111 - Wochenmärkte, Jahrmärkte, Kerwen und Weihnachtsmärkte
- 573121 - Gemeindezentrum Friederich-Diffiné
- 573141 - Schwarzer Platz
- 573181 - Glocken, Turmuhren, Kirchtürme
- 573191 - Sonstiges (Toilettenanlage)
- 575001 - Tourismusförderung

Teilhaushalt 2 – Zentrale Finanzwirtschaft

- 611001 - Steuern, allgemeine Zuweisungen und Umlagen, Steuerbeteiligungen
- 612101 - Zinseinnahmen und ähnliche Erträge, Stundungs- und Verrentungszinsen, Vollverzinsung Gewerbesteuer
- 612201 - Zinsen Darlehen, Kassenkredite
- 612501 - Ein- und Auszahlungen für Kredite (Tilgungen und Umschuldungen)
- 623001 - Photovoltaikanlage
- 626001 - Beteiligung, Anteile, Wertpapiere des Anlagevermögens



3.1 Teilhaushalt 1 - Allgemeiner Haushalt

Teilergebnisrechnung

	Ergebnis des Haus- haltsvorjah- res	Über- tra- gung aus Vor- jahr	Ansatz des Haushalts- jahres ein- schl. Nach- träge	Ergebnis des Haus- haltsjahres	Abweichung im Haus- haltsjahr	Über- tra- gung in Folge- jahr	Ergebnis- verände- rung ge- genüber Haushalts- vorjahr
E1 - Steuern und ähnliche Abgaben	--	--	--	--	-0,00	--	--
E2 - Zuwendungen, allgemeine Umlagen und sonstige Transfererträge	960.740,85	--	1.032.700,00	989.377,38	-43.322,62	--	28.636,53
E3 - Erträge der sozialen Sicherung	--	--	--	--	-0,00	--	--
E4 - Öffentlich-rechtliche Leistungsentgelte	313.460,20	--	228.790,00	237.204,67	8.414,67	--	-76.255,53
E5 - Privatrechtliche Leistungsentgelte	60.833,91	--	69.560,00	68.485,90	-1.074,10	--	7.651,99
E6 - Kostenerstattungen und -umlagen	8.775,46	--	30.520,00	26.957,14	-3.562,86	--	18.181,68
E7 - Sonstige laufende Erträge	69.944,61	--	58.000,00	63.380,71	5.380,71	--	-6.563,90
E8 - Summe der laufenden Erträge aus Verwaltungstätigkeit	1.413.755,03	--	1.419.570,00	1.385.405,80	-34.164,20	--	-28.349,23
E9 - Personal- und Versorgungsaufwendungen	1.144.452,34	--	1.188.630,00	1.145.637,53	-42.992,47	--	1.185,19
E10 - Aufwendungen für Sach- und Dienstleistungen	286.278,32	--	353.730,00	285.502,66	-68.227,34	--	-775,66
E11 - Abschreibungen	382.689,77	--	352.610,00	389.147,33	36.537,33	--	6.457,56
E12 - Zuwendungen, Umlagen und sonstige Transferaufwendungen	28.763,53	--	37.200,00	18.728,91	-18.471,09	--	-10.034,62
E13 - Aufwendungen der sozialen Sicherung	--	--	--	--	-0,00	--	--
E14 - Sonstige laufende Aufwendungen	162.121,83	--	95.950,00	82.583,07	-13.366,93	--	-79.538,76
E15 - Summe der laufenden Aufwendungen aus Verwaltungstätigkeit	2.004.305,79	--	2.028.120,00	1.921.599,50	-106.520,50	--	-82.706,29
E16 - Laufendes Ergebnis aus Verwaltungstätigkeit	-590.550,76	--	-608.550,00	-536.193,70	72.356,30	--	54.357,06
E17 - Zinserträge und sonstige Finanzerträge	--	--	0,00	--	-0,00	--	--
E18 - Zinsaufwendungen und sonstige Finanzaufwendungen	--	--	--	--	-0,00	--	--
E19 - Saldo der Zins- und sonstigen Finanzerträge und -aufwendungen	--	--	0,00	--	-0,00	--	--
E20 - Ordentliches Ergebnis	-590.550,76	--	-608.550,00	-536.193,70	72.356,30	--	54.357,06
E21 - Außerordentliches Ergebnis	-3.136,86	--	-2.500,00	-3.856,52	-1.356,52	--	-719,66
E22 - Saldo aus internen Leistungsbeziehungen	0,00	--	0,00	0,00	0,00	--	0,00
E23 - Jahresergebnis (Jahresüberschuss / Jahresfehlbetrag) des Teilhaushalts	-593.687,62	--	-611.050,00	-540.050,22	70.999,78	--	53.637,40



Jahresabschluss Kirchheim an der Weinstraße

Teilfinanzrechnung

	Ergebnis des Haus- haltsvor- jahres	Über- tra- gung aus Vor- jahr	Ansatz des Haushalts- jahres ein- schl. Nach- träge	Ergebnis des Haus- haltsjahres	Abwei- chung im Haus- haltsjahr	Über- tra- gung in Folge- jahr	Ergebnis- verände- rung ge- genüber Haushalts- vorjahr
F16 - Saldo der laufenden Ein- und Auszahlungen aus Verwaltungstätigkeit	-544.960,52	--	-489.300,00	-299.661,60	189.638,40	--	245.298,92
F19 - Saldo der Zins- und sonstigen Finanzein- und -auszahlungen	--	--	0,00	--	-0,00	--	--
F20 - Saldo der ordentlichen Ein- und Auszahlungen	-544.960,52	--	-489.300,00	-299.661,60	189.638,40	--	245.298,92
F21 - Saldo der außerordentlichen Ein- und Auszahlungen	-3.136,86	--	-2.500,00	-3.856,52	-1.356,52	--	-719,66
F22 - Saldo der Ein- und Auszahlungen aus internen Leistungsbeziehungen	0,00	--	0,00	0,00	0,00	--	0,00
F23 - Saldo der ordentlichen und außerordentlichen Ein- und Auszahlungen	-548.097,38	--	-491.800,00	-303.518,12	188.281,88	--	244.579,26
F24 - Einzahlungen aus Investitionszuwendungen	10.097,30	--	198.000,00	139.385,57	-58.614,43	--	129.288,27
F25 - Einzahlungen aus Beiträgen und ähnlichen Entgelten, sonstige Sonderposten	12.388,12	--	18.000,00	14.417,47	-3.582,53	--	2.029,35
F26 - Sonstige Investitionseinzahlungen	--	--	--	--	-0,00	--	--
F27 - Summe der Einzahlungen aus Investitionstätigkeit	22.485,42	--	216.000,00	153.803,04	-62.196,96	--	131.317,62
F28 - Auszahlungen für immaterielle Vermögensgegenstände	--	--	4.000,00	4.000,00	0,00	--	4.000,00
F29 - Auszahlungen für Sachanlagen	440.634,02	--	148.350,00	98.078,66	-50.271,34	--	-342.555,36
F30 - Auszahlungen für Finanzanlagen	--	--	--	--	-0,00	--	--
F31 - Sonstige Investitionsauszahlungen	--	--	--	1.334,47	1.334,47	--	1.334,47
F32 - Summe der Auszahlungen aus Investitionstätigkeit	440.634,02	--	152.350,00	103.413,13	-48.936,87	--	-337.220,89
F33 - Saldo der Ein- und Auszahlungen aus Investitionstätigkeit	-418.148,60	--	63.650,00	50.389,91	-13.260,09	--	468.538,51
F34 - Finanzmittelüberschuss / Finanzmittelfehlbetrag des Teilhaushalts	-966.245,98	--	-428.150,00	-253.128,21	175.021,79	--	713.117,77



Jahresabschluss Kirchheim an der Weinstraße

3.2 Teilhaushalt 2 - Zentrale Finanzwirtschaft

Teilergebnisrechnung

	Ergebnis des Haus- haltsvorjah- res	Über- tra- gung aus Vor- jahr	Ansatz des Haushalts- jahres ein- schl. Nach- träge	Ergebnis des Haus- haltsjahres	Abwei- chung im Haus- haltsjahr	Über- tra- gung in Folge- jahr	Ergebnis- veränderung gegenüber Haushalts- vorjahr
E1 - Steuern und ähnliche Abgaben	2.394.991,51	--	2.737.200,00	2.736.550,77	-649,23	--	341.559,26
E2 - Zuwendungen, allgemeine Umlagen und sonstige Transfererträge	164.559,00	--	19.970,00	19.970,00	0,00	--	-144.589,00
E3 - Erträge der sozialen Sicherung	--	--	--	--	-0,00	--	--
E4 - Öffentlich-rechtliche Leistungsentgelte	--	--	--	--	-0,00	--	--
E5 - Privatrechtliche Leistungsentgelte	--	--	--	--	-0,00	--	--
E6 - Kostenerstattungen und -umlagen	--	--	--	--	-0,00	--	--
E7 - Sonstige laufende Erträge	152,92	--	--	144.300,00	144.300,00	--	144.147,08
E8 - Summe der laufenden Erträge aus Verwaltungstätigkeit	2.559.703,43	--	2.757.170,00	2.900.820,77	143.650,77	--	341.117,34
E9 - Personal- und Versorgungsaufwendungen	--	--	--	--	-0,00	--	--
E10 - Aufwendungen für Sach- und Dienstleistungen	--	--	--	--	-0,00	--	--
E11 - Abschreibungen	--	--	--	--	-0,00	--	--
E12 - Zuwendungen, Umlagen und sonstige Transferaufwendungen	1.604.061,72	--	1.987.100,00	1.982.423,05	-4.676,95	--	378.361,33
E13 - Aufwendungen der sozialen Sicherung	--	--	--	--	-0,00	--	--
E14 - Sonstige laufende Aufwendungen	144.683,28	--	160,00	100.351,09	100.191,09	--	-44.332,19
E15 - Summe der laufenden Aufwendungen aus Verwaltungstätigkeit	1.748.745,00	--	1.987.260,00	2.082.774,14	95.514,14	--	334.029,14
E16 - Laufendes Ergebnis aus Verwaltungstätigkeit	810.958,43	--	769.910,00	818.046,63	48.136,63	--	7.088,20
E17 - Zinserträge und sonstige Finanzerträge	2.775,94	--	3.000,00	3.656,92	656,92	--	880,98
E18 - Zinsaufwendungen und sonstige Finanzaufwendungen	23.650,51	--	22.500,00	20.778,80	-1.721,20	--	-2.871,71
E19 - Saldo der Zins- und sonstigen Finanzerträge und -aufwendungen	-20.874,57	--	-19.500,00	-17.121,88	2.378,12	--	3.752,69
E20 - Ordentliches Ergebnis	790.083,86	--	750.410,00	800.924,75	50.514,75	--	10.840,89
E21 - Außerordentliches Ergebnis	--	--	--	--	-0,00	--	--
E22 - Saldo aus internen Leistungsbeziehungen	--	--	--	--	-0,00	--	--
E23 - Jahresergebnis (Jahresüberschuss / Jahresfehlbetrag) des Teilhaushalts	790.083,86	--	750.410,00	800.924,75	50.514,75	--	10.840,89



Jahresabschluss Kirchheim an der Weinstraße

Teilfinanzrechnung

	Ergebnis des Haus- haltsvor- jahres	Über- tra- gung aus Vor- jahr	Ansatz des Haus- haltsjah- res ein- schl. Nach- träge	Ergebnis des Haus- haltsjah- res	Abwei- chung im Haus- haltsjahr	Über- tra- gung in Folge- jahr	Ergebnis- veränderung gegenüber Haushalts- vorjahr
F16 - Saldo der laufenden Ein- und Auszahlungen aus Verwaltungstätigkeit	954.051,06	--	728.240,00	791.766,88	63.526,88	--	-162.284,18
F19 - Saldo der Zins- und sonstigen Finanzin- und -auszahlungen	-20.016,35	--	-19.500,00	-16.096,52	3.403,48	--	3.919,83
F20 - Saldo der ordentlichen Ein- und Auszahlungen	934.034,71	--	708.740,00	775.670,36	66.930,36	--	-158.364,35
F21 - Saldo der außerordentlichen Ein- und Auszahlungen	--	--	--	--	-0,00	--	--
F22 - Saldo der Ein- und Auszahlungen aus internen Leistungsbeziehungen	--	--	--	--	-0,00	--	--
F23 - Saldo der ordentlichen und außerordentlichen Ein- und Auszahlungen	934.034,71	--	708.740,00	775.670,36	66.930,36	--	-158.364,35
F24 - Einzahlungen aus Investitionszuwendungen	--	--	--	--	-0,00	--	--
F25 - Einzahlungen aus Beiträgen und ähnlichen Entgelten, sonstige Sonderposten	--	--	--	--	-0,00	--	--
F26 - Sonstige Investitionseinzahlungen	--	--	--	--	-0,00	--	--
F27 - Summe der Einzahlungen aus Investitionstätigkeit	--	--	--	--	-0,00	--	--
F28 - Auszahlungen für immaterielle Vermögensgegenstände	--	--	--	--	-0,00	--	--
F29 - Auszahlungen für Sachanlagen	--	--	--	--	-0,00	--	--
F30 - Auszahlungen für Finanzanlagen	--	--	--	--	-0,00	--	--
F31 - Sonstige Investitionsauszahlungen	--	--	--	--	-0,00	--	--
F32 - Summe der Auszahlungen aus Investitionstätigkeit	--	--	--	--	-0,00	--	--
F33 - Saldo der Ein- und Auszahlungen aus Investitionstätigkeit	--	--	--	--	-0,00	--	--
F34 - Finanzmittelüberschuss / Finanzmittelfehlbetrag des Teilhaushalts	934.034,71	--	708.740,00	775.670,36	66.930,36	--	-158.364,35



4 Bilanz zum 31.12.2021

4.1 Bilanz ohne Konten zum 31.12.2021

	Ergebnis 2020	Ergebnis 2021
A1 - Anlagevermögen	16.529.568,20	16.250.815,90
A1.1 - Immaterielle Vermögensgegenstände	578.133,28	560.693,14
A1.1.1 - Gewerbliche Schutzrechte und ähnliche Recht und Werte sowie Lizenzen an solchen Rechten und Werten	--	--
A1.1.2 - Geleistete Zuwendungen	177.401,88	176.176,88
A1.1.3 - Gezahlte Investitionszuschüsse	400.731,40	384.516,26
A1.1.4 - Geschäfts- oder Firmenwert	--	--
A1.1.5 - Anzahlungen auf immaterielle Vermögensgegenstände	--	--
A1.2 - Sachanlagen	15.277.736,76	15.016.418,68
A1.2.1 - Wald, Forsten	652.032,91	652.032,91
A1.2.2 - Sonstige unbebaute Grundstücke und grundstücksgleiche Rechte	532.217,95	522.496,17
A1.2.3 - Bebaute Grundstücke und grundstücksgleiche Rechte	3.260.640,82	3.176.975,40
A1.2.4 - Infrastrukturvermögen	10.484.139,59	10.267.207,87
A1.2.5 - Bauten auf fremdem Grund und Boden	--	--
A1.2.6 - Kunstgegenstände, Denkmäler	24.348,37	23.133,65
A1.2.7 - Maschinen, technische Anlagen, Fahrzeuge	28.105,00	74.049,00
A1.2.8 - Betriebs- und Geschäftsausstattung	219.173,44	196.069,26
A1.2.9 - Pflanzen und Tiere	--	--
A1.2.10 - Geleistete Anzahlungen, Anlagen im Bau	77.078,68	104.454,42
A1.3 - Finanzanlagen	673.698,16	673.704,08
A1.3.1 - Anteile an verbundenen Unternehmen	--	--
A1.3.2 - Ausleihungen an verbundene Unternehmen	--	--
A1.3.3 - Beteiligungen	--	--
A1.3.4 - Ausleihungen an Unternehmen, mit denen ein Beteiligungsverhältnis besteht	--	--
A1.3.5 - Sondervermögen, Zweckverbände, Anstalten des öffentlichen Rechts, rechtsfähige kommunale Stiftungen	662.532,05	662.532,05
A1.3.6 - Ausleihungen an Sondervermögen, Zweckverbände, Anstalten des öffentlichen Rechts, rechtsfähige kommunale Stiftungen	--	--
A1.3.7 - Sonstige Wertpapiere des Anlagevermögens	10.839,39	10.839,39
A1.3.8 - Sonstige Ausleihungen	326,72	332,64
A2 - Umlaufvermögen	737.386,46	953.433,55
A2.1 - Vorräte	0,00	1.334,47
A2.1.1 - Roh-, Hilfs- und Betriebsstoffe	--	1.334,47
A2.1.2 - Unfertige Erzeugnisse, unfertige Leistungen	--	--
A2.1.3 - Fertige Erzeugnisse, fertige Leistungen und Waren	0,00	0,00
A2.1.4 - Geleistete Anzahlungen auf Vorräte	--	--
A2.2 - Forderungen und sonstige Vermögensgegenstände	737.386,46	952.099,08
A2.2.1 - Öffentlich-rechtliche Forderungen, Forderungen aus Transferleistungen	683.411,84	451.307,35
A2.2.2 - Privatrechtliche Forderungen aus Lieferungen und Leistungen	35.896,82	22.602,63



Jahresabschluss Kirchheim an der Weinstraße

	Ergebnis 2020	Ergebnis 2021
A2.2.3 - Forderungen gegen verbundene Unternehmen	--	--
A2.2.4 - Forderungen gegen Unternehmen, mit denen ein Beteiligungsverhältnis besteht	--	--
A2.2.5 - Forderungen gegen Sondervermögen, Zweckverbände, Anstalten des öffentlichen Rechts, rechtsfähige kommunale Stiftungen	215,42	918,89
A2.2.6 - Forderungen gegen den sonstigen öffentlichen Bereich	16.162,38	473.557,69
A2.2.7 - Sonstige Vermögensgegenstände	1.700,00	3.712,52
A2.3 - Wertpapiere des Umlaufvermögens	--	--
A2.3.1 - Anteile an verbundenen Unternehmen	--	--
A2.3.2 - Sonstige Wertpapiere des Umlaufvermögens	--	--
A2.4 - Kassenbestand, Bundesbankguthaben, Guthaben bei der Europäischen Zentralbank, Guthaben bei Kreditinstituten und Schecks	--	--
A3 - Ausgleichsposten für latente Steuern	--	--
A4 - Rechnungsabgrenzungsposten	3.432,20	4.082,73
A4.1 - Disagio	--	--
A4.2 - Sonstige Rechnungsabgrenzungsposten	3.432,20	4.082,73
A5 - Nicht durch Eigenkapital gedeckter Fehlbetrag	--	--
Summe Aktiva	17.270.386,86	17.208.332,18
P1 - Eigenkapital	8.629.166,58	8.890.041,11
P1.1 - Kapitalrücklage	8.432.770,34	8.629.166,58
P1.2 - Sonstige Rücklagen	--	--
P1.3 - Jahresüberschuss / Jahresfehlbetrag	196.396,24	260.874,53
P1.4 - Nicht durch Eigenkapital gedeckter Fehlbetrag	--	--
P2 - Sonderposten	7.136.106,06	6.830.495,50
P2.1 - Sonderposten für Belastungen aus dem kommunalen Finanzausgleich	144.300,00	73.800,00
P2.2 - Sonderposten zum Anlagevermögen	6.658.547,20	6.409.534,55
P2.2.1 - Sonderposten aus Zuwendungen	1.916.977,38	1.848.460,38
P2.2.2 - Sonderposten aus Beiträgen und ähnlichen Entgelten	4.739.002,52	4.555.647,38
P2.2.3 - Sonderposten aus Anzahlungen für Anlagevermögen	2.567,30	5.426,79
P2.3 - Sonderposten für den Gebührenausschlag	210.751,20	221.525,11
P2.4 - Sonderposten mit Rücklageanteil	--	--
P2.5 - Sonderposten aus Grabnutzungsentgelten	122.507,66	125.635,84
P2.6 - Sonderposten aus Anzahlungen für Grabnutzungsentgelte	--	--
P2.7 - Sonstige Sonderposten	--	--
P3 - Rückstellungen	149.243,28	169.243,48
P3.1 - Rückstellungen für Pensionen und ähnliche Verpflichtungen	110.229,00	113.341,00
P3.2 - Steuerrückstellungen	--	--
P3.3 - Rückstellungen für latente Steuern	--	--
P3.4 - Sonstige Rückstellungen	39.014,28	55.902,48
P4 - Verbindlichkeiten	1.355.755,10	1.310.915,90
P4.1 - Anleihen	--	--



Jahresabschluss Kirchheim an der Weinstraße

	Ergebnis 2020	Ergebnis 2021
P4.2 - Verbindlichkeiten aus Kreditaufnahmen	1.157.778,90	1.156.424,82
P4.2.1 - Verbindlichkeiten aus Kreditaufnahmen für Investitionen	1.157.778,90	1.156.424,82
P4.2.2 - Verbindlichkeiten aus Kreditaufnahmen zur Liquiditätssicherung	--	--
P4.3 - Verbindlichkeiten aus Vorgängen, die Kreditaufnahmen wirtschaftlich gleichkommen	--	--
P4.4 - Erhaltene Anzahlungen auf Bestellungen	--	--
P4.5 - Verbindlichkeiten aus Lieferungen und Leistungen	14.272,21	35.374,25
P4.6 - Verbindlichkeiten aus Transferleistungen	600,00	188,99
P4.7 - Verbindlichkeiten gegenüber verbundenen Unternehmen	--	--
P4.8 - Verbindlichkeiten gegenüber Unternehmen, mit denen ein Beteiligungsverhältnis besteht	--	--
P4.9 - Verbindlichkeiten gegenüber Sondervermögen, Zweckverbänden, Anstalten des öffentlichen Rechts, rechtsfähigen kommunalen Stiftungen	358,89	235,08
P4.10 - Verbindlichkeiten gegenüber dem sonstigen öffentlichen Bereich	182.070,10	116.231,00
P4.11 - Sonstige Verbindlichkeiten	675,00	2.461,76
P5 - Rechnungsabgrenzungsposten	115,84	7.636,19
Summe Passiva	17.270.386,86	17.208.332,18



4.2 Bilanz mit Konten zum 31.12.2021

	2020	2021
A1 - Anlagevermögen	16.529.568,20	16.250.815,90
A1.1 - Immaterielle Vermögensgegenstände	578.133,28	560.693,14
A1.1.1 - Gewerbliche Schutzrechte und ähnliche Recht und Werte sowie Lizenzen an solchen Rechten und Werten	--	--
A1.1.2 - Geleistete Zuwendungen	177.401,88	176.176,88
012430 - an Gemeinden und Gemeindeverbände	162.586,88	158.894,88
012520 - an sonstigen privaten Bereich	14.815,00	17.282,00
A1.1.3 - Gezahlte Investitionszuschüsse	400.731,40	384.516,26
013310 - an Eigenbetriebe	102.055,48	96.809,66
013430 - Immaterielle Vermögensgegenstände aus geleisteten Zuwendungen als Nutzungsberechtigter an Gemeinden und Gemeindeverbände	257.194,92	249.809,60
013510 - an private Unternehmen	41.481,00	37.897,00
A1.1.4 - Geschäfts- oder Firmenwert	--	--
A1.1.5 - Anzahlungen auf immaterielle Vermögensgegenstände	--	--
A1.2 - Sachanlagen	15.277.736,76	15.016.418,68
A1.2.1 - Wald, Forsten	652.032,91	652.032,91
021100 - Mischwald	219.461,80	219.461,80
021200 - Laubwald	167.114,03	167.114,03
021300 - Nadelwald	265.457,08	265.457,08
A1.2.2 - Sonstige unbebaute Grundstücke und grundstücksgleiche Rechte	532.217,95	522.496,17
022300 - Kleingartenanlagen, Gartenland	9.435,44	9.435,44
022500 - Kinderspielplätze	158.368,65	152.049,87
022900 - Sonstige Grünflächen	281.296,65	279.826,65
023100 - Ackerland	6.788,40	6.788,40
023300 - Öd- und Unland	642,60	642,60
023900 - Sonstige (Ackerland, etc.)	33.535,71	33.535,71
024100 - Ökoflächen, Ausgleichsflächen	9.914,50	7.981,50
026100 - Flüsse und Bäche	20.008,00	20.008,00
026900 - Sonstige Gewässer	12.228,00	12.228,00
A1.2.3 - Bebaute Grundstücke und grundstücksgleiche Rechte	3.260.640,82	3.176.975,40
031100 - Einfamilienhäuser	6.006,17	5.881,43
032100 - Kindertagesstätten	1.739.667,29	1.694.585,35
035400 - Sportplätze	38.128,96	38.128,96
035900 - sonstige Sportanlagen	54.021,54	52.453,54
039100 - Gemeinschafts-, Bürgerhäuser, Stadthallen	993.888,18	969.546,92
039210 - Friedhofsgebäude, Leichenhallen - Friedhofsgebäude / Leichenhallen mit Nebenanlagen	378.715,19	367.890,71
039800 - Bauhof	32.369,40	30.644,40
039950 - sonstige Gebäude, Bauten - Beherbergung, Gastronomie	17.844,09	17.844,09
A1.2.4 - Infrastrukturvermögen	10.484.139,59	10.267.207,87
041500 - Stützbauwerke	73.061,00	71.552,00
048240 - Straßen - Gemeindestraßen	6.437.144,65	6.374.472,35



Jahresabschluss Kirchheim an der Weinstraße

	2020	2021
048250 - Straßen - Gehwege	459.916,05	439.610,62
048260 - Straßen - Straßenbegleitgrün	4.321,00	2.880,00
048310 - Wege - Fußwege	129.579,54	126.080,54
048340 - Wege - landwirtschaftliche Wege	2.837.073,59	2.729.279,36
048410 - Plätze - Parkplätze	193.652,24	187.471,45
048420 - Plätze - Dorfplätze	113.171,22	106.388,73
048710 - Straßenbeleuchtung - Strom	46.125,00	42.837,00
049290 - wasserbauliche Anlagen und Anlagen des Hochwasserschutzes - sonstige Gewässerbauten und deren Messeinrichtungen	160.471,88	159.416,96
049310 - Öffentlicher Personennahverkehr - Bahnhöfe, Buswartehallen, sonstige Wartehallen	29.623,42	27.218,86
A1.2.5 - Bauten auf fremdem Grund und Boden	--	--
A1.2.6 - Kunstgegenstände, Denkmäler	24.348,37	23.133,65
061900 - sonstige Kunstgegenstände	6.999,00	6.199,00
065200 - ortsfeste Einzeldenkmäler und Bauwerke	17.349,37	16.934,65
A1.2.7 - Maschinen, technische Anlagen, Fahrzeuge	28.105,00	74.049,00
071130 - Dienstfahrzeuge - sonstige Dienstfahrzeuge	1,00	1,00
071890 - Zusatzgeräte für Fahrzeuge - sonstige Zusatzgeräte	2.475,00	1.666,00
071900 - sonstige Fahrzeuge	16.038,00	61.411,00
072100 - Energieversorgung	1,00	1,00
072400 - technische Anlagen zum Bau und zur Unterhaltung der Infrastruktur und Landschaftspflege	9.585,00	8.830,00
072910 - Sonstige - Überwachungs- und Kontrollanlagen	5,00	2.140,00
A1.2.8 - Betriebs- und Geschäftsausstattung	219.173,44	196.069,26
082110 - Betriebsausstattung - Werkstätteneinrichtungen/Betriebseinrichtungen	190.207,56	171.696,26
082120 - Betriebsausstattung - Lagereinrichtungen	630,00	589,00
082130 - Betriebsausstattung - Werkzeuge	230,00	159,00
082190 - Betriebsausstattung - Sonstige (u.a. Waagen, Transportbehälter)	13.801,00	12.020,00
082210 - Geschäftsausstattung - Büromöbel	981,88	197,00
082240 - Geschäftsausstattung - Hardware	13.309,00	11.368,00
082400 - Geringwertige Vermögensgegenstände	13,00	39,00
082900 - sonstige Betriebs- und Geschäftsausstattung	1,00	1,00
A1.2.9 - Pflanzen und Tiere	--	--
A1.2.10 - Geleistete Anzahlungen, Anlagen im Bau	77.078,68	104.454,42
096100 - Anlagen im Bau	77.078,68	104.454,42
A1.3 - Finanzanlagen	673.698,16	673.704,08
A1.3.1 - Anteile an verbundenen Unternehmen	--	--
A1.3.2 - Ausleihungen an verbundene Unternehmen	--	--
A1.3.3 - Beteiligungen	--	--
A1.3.4 - Ausleihungen an Unternehmen, mit denen ein Beteiligungsverhältnis besteht	--	--
A1.3.5 - Sondervermögen, Zweckverbände, Anstalten des öffentlichen Rechts, rechtsfähige kommunale Stiftungen	662.532,05	662.532,05
121900 - Sonstige	662.531,05	662.531,05
123100 - Zweckverbände	1,00	1,00



Jahresabschluss Kirchheim an der Weinstraße

	2020	2021
A1.3.6 - Ausleihungen an Sondervermögen, Zweckverbände, Anstalten des öffentlichen Rechts, rechtsfähige kommunale Stiftungen	--	--
A1.3.7 - Sonstige Wertpapiere des Anlagevermögens	10.839,39	10.839,39
131200 - Nichtbörsennotierte Aktien	10.839,39	10.839,39
A1.3.8 - Sonstige Ausleihungen	326,72	332,64
136120 - Ausleihungen an private Unternehmen - Laufzeit von mehr als fünf Jahren	326,72	332,64
A2 - Umlaufvermögen	737.386,46	953.433,55
A2.1 - Vorräte	0,00	1.334,47
A2.1.1 - Roh-, Hilfs- und Betriebsstoffe	--	1.334,47
141301 - Betriebsstoffe - Heizöl	--	1.334,47
A2.1.2 - Unfertige Erzeugnisse, unfertige Leistungen	--	--
A2.1.3 - Fertige Erzeugnisse, fertige Leistungen und Waren	0,00	0,00
A2.1.4 - Geleistete Anzahlungen auf Vorräte	--	--
A2.2 - Forderungen und sonstige Vermögensgegenstände	737.386,46	952.099,08
A2.2.1 - Öffentlich-rechtliche Forderungen, Forderungen aus Transferleistungen	683.411,84	451.307,35
151590 - ör Gebührenforderungen gegen den sonstigen privaten Bereich	1.917,59	198,75
152420 - ör Beitragsforderungen gegen das Land	198.027,23	68.646,66
152430 - ör Beitragsforderungen gegen Gemeinden und Gemeindeverbände	6.781,30	6.781,30
153420 - Steuerforderungen gegen das Land	8.971,55	44.385,78
153510 - Steuerforderungen gegen private Unternehmen	5.418,08	5.851,80
153590 - Steuerforderungen gegen den sonstigen privaten Bereich	61.654,79	11.500,43
154420 - Forderungen aus Transferleistungen gegen das Land	33.118,00	5.002,50
154430 - Forderungen aus Transferleistungen gegen Gemeinden und Gemeindeverbände	309.658,86	296.964,20
154440 - Forderungen aus Transferleistungen gegen Zweckverbände	421,88	0,00
155420 - Sonstige öffentlich-rechtliche Forderungen gegen das Land	14.700,00	0,00
155430 - Sonstige öffentlich-rechtliche Forderungen gegen Gemeinden und Gemeindeverbände	30.704,91	0,00
155510 - Sonstige öffentlich-rechtliche Forderungen gegen private Unternehmen	6.245,04	6.005,88
155590 - Sonstige öffentlich-rechtliche Forderungen gegen den sonstigen privaten Bereich	2.151,21	2.328,65
155595 - Zweifelhafte sonstige ör Forderung gegen den sonstigen privaten Bereich	--	660,00
155900 - Sonstige öffentlich-rechtliche Forderungen gegen übrige Bereiche	3.641,40	3.641,40
211001 - Pauschalwertberichtigung zu Bilanzkennziffer 2.2.1	-0,00	0,00
A2.2.2 - Privatrechtliche Forderungen aus Lieferungen und Leistungen	35.896,82	22.602,63
165100 - Forderungen aus Lieferungen und Leistungen gegen private Unternehmen	13.218,78	7.629,63
165900 - Forderungen aus Lieferungen und Leistungen gegen übrige Bereiche	22.678,04	14.973,00
211002 - Pauschalwertberichtigung zu Bilanzkennziffer 2.2.2	-0,00	0,00
A2.2.3 - Forderungen gegen verbundene Unternehmen	--	--
A2.2.4 - Forderungen gegen Unternehmen, mit denen ein Beteiligungsverhältnis besteht	--	--
A2.2.5 - Forderungen gegen Sondervermögen, Zweckverbände, Anstalten des öffentlichen Rechts, rechtsfähige kommunale Stiftungen	215,42	918,89
163100 - Forderungen aus Lieferungen und Leistungen gegen Eigenbetriebe	215,42	918,89
A2.2.6 - Forderungen gegen den sonstigen öffentlichen Bereich	16.162,38	473.557,69
164300 - Forderungen aus Lieferungen und Leistungen gegen Gemeinden und Gemeindeverbände	27,60	9.523,87
164400 - Forderungen aus Lieferungen und Leistungen gegen Zweckverbände	14.314,78	15.205,81



Jahresabschluss Kirchheim an der Weinstraße

	2020	2021
164900 - Forderungen aus Lieferungen und Leistungen gegen den sonstigen öffentlichen Bereich	1.820,00	1.820,00
174310 - gegen Gemeinden und Gemeindeverbände - laufendes Verrechnungskonto	0,00	447.008,01
A2.2.7 - Sonstige Vermögensgegenstände	1.700,00	3.712,52
169900 - Forderungen aus Lieferungen und Leistungen gegen Sonstige	--	2.012,52
179100 - Handvorschuss Kindertagesstätte	1.700,00	1.700,00
A2.3 - Wertpapiere des Umlaufvermögens	--	--
A2.3.1 - Anteile an verbundenen Unternehmen	--	--
A2.3.2 - Sonstige Wertpapiere des Umlaufvermögens	--	--
A2.4 - Kassenbestand, Bundesbankguthaben, Guthaben bei der Europäischen Zentralbank, Guthaben bei Kreditinstituten und Schecks	--	--
A3 - Ausgleichsposten für latente Steuern	--	--
A4 - Rechnungsabgrenzungsposten	3.432,20	4.082,73
A4.1 - Disagio	--	--
A4.2 - Sonstige Rechnungsabgrenzungsposten	3.432,20	4.082,73
195100 - Sonstige aktive Rechnungsabgrenzungsposten	3.432,20	4.082,73
A5 - Nicht durch Eigenkapital gedeckter Fehlbetrag	--	--
Summe Aktiva	17.270.386,86	17.208.332,18



Jahresabschluss Kirchheim an der Weinstraße

	2020	2021
P1 - Eigenkapital	8.629.166,58	8.890.041,11
P1.1 - Kapitalrücklage	8.432.770,34	8.629.166,58
201100 - Ergebnisvortrag (Kapitalrücklage zum 01.01.2007 abzüglich Ergebnisse der Jahre 2007 bis 2012)	9.785.112,54	9.785.112,54
201102 - Ergebnis 2013	-218.373,07	-218.373,07
201103 - Ergebnis 2014	-294.133,37	-294.133,37
201104 - Ergebnis 2015	-94.194,65	-94.194,65
201105 - Ergebnis 2016	-168.116,03	-168.116,03
201106 - Ergebnis 2017	207.158,84	207.158,84
201107 - Ergebnis 2018	-222.001,43	-222.001,43
201108 - Ergebnis 2019	-574.964,37	-562.682,49
203100 - Ergebnisvorträge der Jahre 2007 - 2016	12.281,88	196.396,24
P1.2 - Sonstige Rücklagen	--	--
P1.3 - Jahresüberschuss / Jahresfehlbetrag	196.396,24	260.874,53
203110 - Jahresüberschuss / Jahresfehlbetrag	196.396,24	260.874,53
P1.4 - Nicht durch Eigenkapital gedeckter Fehlbetrag	--	--
P2 - Sonderposten	7.136.106,06	6.830.495,50
P2.1 - Sonderposten für Belastungen aus dem kommunalen Finanzausgleich	144.300,00	73.800,00
220100 - Sonderposten für Belastungen aus dem kommunalen Finanzausgleich	144.300,00	73.800,00
P2.2 - Sonderposten zum Anlagevermögen	6.658.547,20	6.409.534,55
P2.2.1 - Sonderposten aus Zuwendungen	1.916.977,38	1.848.460,38
231410 - Sonderposten aus Zuwendungen vom Bund	13.165,77	13.165,77
231420 - Sonderposten aus Zuwendungen vom Land	1.144.430,95	1.091.534,33
231430 - Sonderposten aus Zuwendungen von Gemeinden und Gemeindeverbänden	574.949,99	560.881,47
231510 - aus Zuwendungen von privaten Unternehmen-ab2021 Kto. 231500	166.115,14	161.298,14
231590 - Sonderposten aus Zuwendungen vom sonstigen privaten Bereich-ab 2021 Kto. 231900	18.315,53	16.640,67
231900 - Sonderposten aus Zuwendungen von Sonstigen	0,00	4.940,00
P2.2.2 - Sonderposten aus Beiträgen und ähnlichen Entgelten	4.739.002,52	4.555.647,38
232430 - aus Beiträgen und ähnlichen Entgelten - vom öffentlichen Bereich - von Gemeinden und Gemeindeverbänden	2.395,00	2.293,00
232510 - aus Beiträgen und ähnlichen Entgelten von privaten Unternehmen	4.516.490,75	4.337.967,50
232590 - aus Beiträgen und ähnlichen Entgelten vom sonstigen privaten Bereich	58.197,00	55.638,00
232900 - Sonderposten aus Beiträgen und ähnlichen Entgelten von übrigen Bereichen	161.919,77	159.748,88
P2.2.3 - Sonderposten aus Anzahlungen für Anlagevermögen	2.567,30	5.426,79
233100 - Anzahlungen auf Sonderposten aus Zuwendungen	2.567,30	5.002,50
233200 - Anzahlungen auf Sonderposten aus Beiträgen und ähnlichen Entgelten	0,00	424,29
P2.3 - Sonderposten für den Gebührenaussgleich	210.751,20	221.525,11
234200 - für den Gebührenaussgleich (Weinbergshut)	-6.801,29	-5.360,80
234300 - für den Gebührenaussgleich (Wirtschaftswegeunterhaltung)	217.552,49	226.885,91
P2.4 - Sonderposten mit Rücklageanteil	--	--
P2.5 - Sonderposten aus Grabnutzungsentgelten	122.507,66	125.635,84
236200 - Grabnutzungsentgelte	122.507,66	125.635,84
P2.6 - Sonderposten aus Anzahlungen für Grabnutzungsentgelte	--	--



Jahresabschluss Kirchheim an der Weinstraße

	2020	2021
P2.7 - Sonstige Sonderposten	--	--
P3 - Rückstellungen	149.243,28	169.243,48
P3.1 - Rückstellungen für Pensionen und ähnliche Verpflichtungen	110.229,00	113.341,00
243100 - Ehrensoldrückstellungen für aktive Ehrenbeamte	32.629,00	38.664,00
243200 - Ehrensoldrückstellungen für nicht-aktive Ehrenbeamte (Versorgungsempfänger)	77.600,00	74.677,00
P3.2 - Steuerrückstellungen	--	--
P3.3 - Rückstellungen für latente Steuern	--	--
P3.4 - Sonstige Rückstellungen	39.014,28	55.902,48
291100 - Rückstellungen für nicht in Anspruch genommenen Urlaub	16.381,65	32.467,91
292100 - Rückstellungen für geleistete Überstunden	22.632,63	23.434,57
P4 - Verbindlichkeiten	1.355.755,10	1.310.915,90
P4.1 - Anleihen	--	--
P4.2 - Verbindlichkeiten aus Kreditaufnahmen	1.157.778,90	1.156.424,82
P4.2.1 - Verbindlichkeiten aus Kreditaufnahmen für Investitionen	1.157.778,90	1.156.424,82
315121 - von Banken - Euro-Währung (fester Zins) - Laufzeit über 1 bis unter 5 Jahre	--	42.500,00
315131 - von Banken - Euro-Währung (fester Zins) - Laufzeit 5 Jahre und mehr	645.294,72	621.666,48
315231 - von Sparkassen - Euro-Währung (fester Zins) - Laufzeit 5 Jahre und mehr	400.000,00	390.000,00
315931 - vom sonstigen inländischen Geldmarkt - Euro-Währung (fester Zins) - Laufzeit 5 Jahre und mehr	112.484,18	102.258,34
P4.2.2 - Verbindlichkeiten aus Kreditaufnahmen zur Liquiditätssicherung	--	--
P4.3 - Verbindlichkeiten aus Vorgängen, die Kreditaufnahmen wirtschaftlich gleichkommen	--	--
P4.4 - Erhaltene Anzahlungen auf Bestellungen	--	--
P4.5 - Verbindlichkeiten aus Lieferungen und Leistungen	14.272,21	35.374,25
355100 - Verbindlichkeiten aus Lieferungen und Leistungen gegenüber privaten Unternehmen	10.487,07	24.482,54
355900 - Verbindlichkeiten aus Lieferungen und Leistungen gegenüber dem sonstigen privaten Bereich	3.785,14	8.914,70
359900 - Verbindlichkeiten aus Lieferungen und Leistungen gegenüber übrigen Bereichen	--	1.977,01
P4.6 - Verbindlichkeiten aus Transferleistungen	600,00	188,99
365900 - Verbindlichkeiten aus Transferleistungen gegen den sonstigen privaten Bereich	600,00	111,44
369100 - Verbindlichkeiten aus Transferleistungen gegenüber dem sonstigen inländischen Bereich	--	77,55
P4.7 - Verbindlichkeiten gegenüber verbundenen Unternehmen	--	--
P4.8 - Verbindlichkeiten gegenüber Unternehmen, mit denen ein Beteiligungsverhältnis besteht	--	--
P4.9 - Verbindlichkeiten gegenüber Sondervermögen, Zweckverbänden, Anstalten des öffentlichen Rechts, rechtsfähigen kommunalen Stiftungen	358,89	235,08
353100 - Verbindlichkeiten aus Lieferungen und Leistungen gegenüber Eigenbetrieben	358,89	235,08
P4.10 - Verbindlichkeiten gegenüber dem sonstigen öffentlichen Bereich	182.070,10	116.231,00
354200 - Verbindlichkeiten aus Lieferungen und Leistungen gegenüber dem Land	2.555,24	1.680,00
354300 - Verbindlichkeiten aus Lieferungen und Leistungen gegenüber Gemeinden und Gemeindeverbänden	558,81	1.568,16
354400 - Verbindlichkeiten aus Lieferungen und Leistungen gegenüber Zweckverbänden	14.183,88	19.010,86
354500 - Verbindlichkeiten aus Lieferungen und Leistungen gegenüber Anstalten	995,48	904,99
354900 - Verbindlichkeiten aus Lieferungen und Leistungen gegenüber dem sonstigen öffentlichen Bereich	181,60	397,50
364200 - Verbindlichkeiten aus Transferleistungen gegenüber dem Land	813,83	17.534,06
364300 - Verbindlichkeiten aus Transferleistungen gegenüber Gemeinden und Gemeindeverbänden	46.867,93	35.831,93
364400 - Verbindlichkeiten aus Transferleistungen gegenüber Zweckverbänden	9.734,77	8.417,47



Jahresabschluss Kirchheim an der Weinstraße

	2020	2021
374310 - gegenüber Gemeinden und Gemeindeverbänden - laufendes Verrechnungskonto	74.180,06	0,00
374412 - Sonstige Verbindlichkeiten gegenüber Zweckverbänden	31.998,50	30.886,03
P4.11 - Sonstige Verbindlichkeiten	675,00	2.461,76
376100 - Sonstige Verbindlichkeiten gegenüber privaten Unternehmen	--	261,76
377590 - gegenüber Organmitgliedern	675,00	2.200,00
P5 - Rechnungsabgrenzungsposten	115,84	7.636,19
399900 - Sonstige passive Rechnungsabgrenzungsposten	0,00	2.161,26
399999 - Passiver RAP	115,84	5.474,93
Summe Passiva	17.270.386,86	17.208.332,18



5 Anhang

5.1 Allgemeine Angaben

Der Jahresabschluss zum 31. Dezember 2021 wurde nach der Verordnung über die Aufstellung und Ausführung des Haushaltsplans der Gemeinde mit doppelter Buchführung (Gemeindehaushaltsverordnung – GemHVO) aufgestellt.

Gemäß § 108 GemO in Verbindung mit § 48 GemHVO ist der Anhang ein Bestandteil des Jahresabschlusses. Im Anhang sind die wesentlichen Posten der Bilanz, der Ergebnisrechnung und der Finanzrechnung zu erläutern und deren Abweichungen im Vergleich zum Vorjahr darzustellen.

Ferner werden u.a. die verwendeten Bilanzierungs- und Bewertungsmethoden erläutert und Zusatzinformationen angegeben, welche für die Beurteilung des Jahresabschlusses eine besondere Bedeutung haben.

Auf Negativangaben wird an den entsprechenden Stellen verzichtet, d.h. dass Bilanzpositionen mit einem Wert von 0,00 Euro nicht aufgeführt werden.

Aus rechentechnischen Gründen können in Tabellen und bei Verweisen Rundungsdifferenzen zu den sich mathematisch exakt ergebenden Werten (Geldeinheiten, Prozentangaben usw.) auftreten.

5.2 Erläuterungen zum Ausweis, Bilanzierung und Bewertung

Die Gliederung der Bilanz erfolgte nach den Vorschriften zu § 47 GemHVO.

Vermögensgegenstände des Anlagevermögens, die vor dem 01.01.2021 angeschafft wurden, sind nach den Vorschriften der Gemeindeeröffnungsbilanzbewertungsverordnung (GemEBilBewVO) grundsätzlich mit den Anschaffungs- oder Herstellungskosten gemäß § 34 Abs. 1 GemHVO, vermindert um Abschreibungen nach § 35 GemHVO, angesetzt. Hiervon wurde abgewichen, wenn die tatsächlichen Anschaffungs- oder Herstellungskosten nicht oder nur mit unverhältnismäßigem Aufwand ermittelt werden können. In diesen Fällen wurden entsprechende Erfahrungswerte bzw. Ersatzwerte (z.B. Bodenrichtwerte für Grundstücke, Gebäudebewertung nach dem Ertrags-/ Sachwertverfahren, etc.), vermindert um die Abschreibungen, herangezogen.

Forderungen und sonstige Vermögensgegenstände sind gemäß § 34 Abs. 5 GemHVO mit dem Nennwert angesetzt, Verbindlichkeiten gemäß § 34 Abs. 6 GemHVO mit ihrem Rückzahlungsbetrag.

Die Rückstellungen wurden gemäß § 36 GemHVO mit dem Betrag ihrer voraussichtlichen Inanspruchnahme gebildet und beinhalten alle erkennbaren Risiken und ungewisse Verpflichtungen in angemessener Höhe.

Die Abschreibungen wurden nach Maßgabe der Abschreibungstabelle für kommunale Gebietskörperschaften unter Berücksichtigung der erwarteten wirtschaftlichen, technischen und rechtlichen Nutzungsdauer festgelegt. Planmäßige Abschreibungen erfolgen ausschließlich linear. Abweichungen werden an entsprechender Position erläutert.

Empfangene Zuwendungen sowie Beiträge und ähnliche Entgelte für Investitionstätigkeiten werden gemäß § 38 GemHVO mit dem Einzahlungswert als Sonderposten passiviert und je nach Art ihrer Herkunft oder Verwendung ergebniswirksam aufgelöst.

Darüber hinaus sind für die Bilanz auch die nach den gesetzlichen Bestimmungen geforderten Abgrenzungen bzw. jahresgerechten Zuordnungen erfolgt und die entsprechenden Rechnungsabgrenzungsposten gemäß § 37 GemHVO gebildet.



Jahresabschluss Kirchheim an der Weinstraße

Die detaillierte Darstellung der gewählten Bilanzierungs- und Bewertungsmethoden wird unter 5.6 erläutert. Abweichungen von den bisher angewandten Bilanzierungs- und Bewertungsmethoden fanden nicht statt.

In die Herstellungskosten wurden keine Zinsen für Fremdkapital einbezogen.

Die Bildung von Rückstellungen für unterlassene Instandhaltung werden, sofern gebildet, an der entsprechenden Stelle erläutert.



5.3 Erläuterungen zu den Posten der Bilanz

5.3.1 Erläuterungen zur Bilanz - Aktiva

Die Aktivseite der Bilanz gliedert sich gemäß § 47 Abs. 4 GemHVO in das Anlagevermögen, das Umlaufvermögen, den Ausgleichsposten für latente Steuern, die Rechnungsabgrenzungsposten sowie den nicht durch Eigenkapital gedeckten Fehlbetrag.

Die Veränderungen dieser Bilanzpositionen sind gemäß § 48 Abs. 1 GemHVO zu erläutern.

Die Entwicklung des Anlagevermögens und der Vermögensgegenstände im Vergleich zum Jahresabschluss 2020 ist gemäß § 108 Abs. 3 Nr. 3 GemO in der Anlagenübersicht als Anlage zum Jahresabschluss beizufügen und dort zu entnehmen.

Die Entwicklung der Forderungen im Umlaufvermögen ist gemäß § 108 Abs. 3 Nr. 4 GemO in der Forderungsübersicht als Anlage beizufügen.

5.3.1.1 Immaterielle Vermögensgegenstände

Bei immateriellen Vermögensgegenständen handelt es sich um Vermögensgegenstände ohne physische Substanz. Dies sind Rechte und Möglichkeiten mit besonderen Vorteilen, zu deren Erlangung bei der Gemeinde Aufwendungen entstanden und die selbstständig bewertbar sind. Sie sind als Anschaffungs- oder Herstellungskosten zu bilanzieren und planmäßig abzuschreiben.

Die immateriellen Vermögensgegenstände wurden zum Bilanzstichtag durch eine Buchinventur erfasst. Der Einzelnachweis ergibt sich aus der Anlagenbuchhaltung.

	2020	2021	Veränderung
1.1.2 Geleistete Zuwendungen	177.401,88	176.176,88	-1.225,00
1.1.3 Gezahlte Investitionszuschüsse	400.731,40	384.516,26	-16.215,14
Summe 1.1 Immaterielle Vermögensgegenstände	578.133,28	560.693,14	-17.440,14

Die Veränderung von - 17.440,14 € setzt sich wie folgt zusammen:	plus/minus
<u>1.1.2 Geleistete Zuwendungen:</u>	
Zuwendung an den Sportverein zur Umrüstung der Flutlichtanlage	4.000,00 €
Abschreibungen 1.1. gesamt	-21.440,14 €
gesamt	-17.440,14 €

Die **geleisteten Zuwendungen, Bilanz-Nr. 1.1.2**, setzen sich wie folgt zusammen:

- Konto 012430:
Zuwendungen an die Verbandsgemeinde:
 - für den Erwerb des Feuerwehr-Grundstücks aus dem Jahr 2008
 - für die Herstellung der Außenanlage der Feuerwehr Kirchheim-Kleinkarlbach aus dem Jahr 2009
 - für die Kosten des Feuerwehr-Leuchtttransparents
 - für die Leerrohrverlegung zur Breitbandversorgung aus dem Jahr 2011



- Konto 012520:
Zuwendung an den Sportverein:
 - für die Errichtung eines Rasenspielfelds (2010)
 - für die Anschaffung von Turngeräten (2011)
 - für den Bau eines Bouleplatzes und einer Sprunggrube (2012)
 - für Erwerb eines Rasentraktors (2014)
 - für die Umrüstung der Flutlichtanlage (2021)

Die **gezahlten Investitionszuschüsse (IKZ), Bilanz-Nr. 1.1.3**, setzen sich wie folgt zusammen:

- Konto 013310:
IKZ an die VG-Werke für Straßenoberflächenentwässerung (erstmalige Herstellung)
- Konto 013430:
u.a. IKZ an die VG für den Bau der Schulturnhalle
- Konto 013510:
u.a. IKZ an Deutsche Bahn für Bahnsteigverlängerung, Wartehalle und Beleuchtung im Bahnhofsbereich

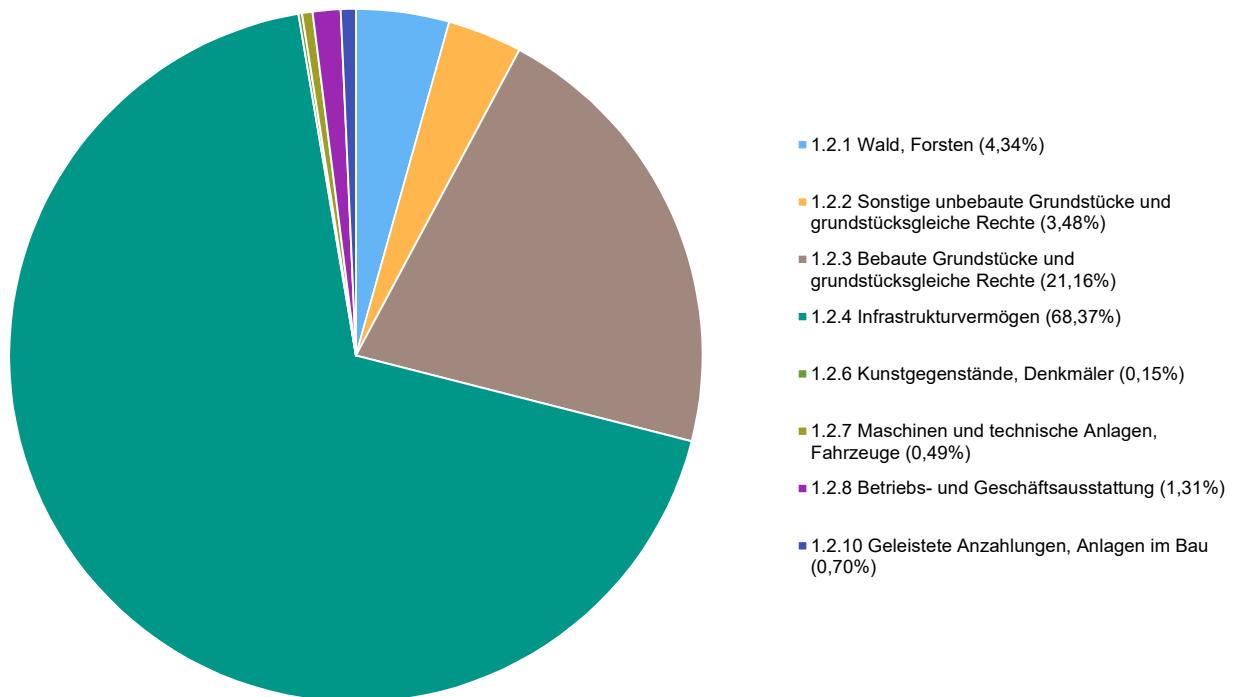
5.3.1.2 Sachanlagen

Unter den Sachanlagen werden die materiellen Vermögensgegenstände erfasst, die dazu bestimmt sind, der Gemeinde auf Dauer zu dienen. Das Sachanlagevermögen wurde zum Bilanzstichtag durch eine Buchinventur erfasst. Der Einzelnachweis ergibt sich aus der Anlagenbuchhaltung.

Bilanzposition	2020	2021	Veränderung
1.2.1 Wald, Forsten	652.032,91	652.032,91	0,00
1.2.2 Sonstige unbebaute Grundstücke und grundstücksgleiche Rechte	532.217,95	522.496,17	-9.721,78
1.2.3 Bebaute Grundstücke und grundstücksgleiche Rechte	3.260.640,82	3.176.975,40	-83.665,42
1.2.4 Infrastrukturvermögen	10.484.139,59	10.267.207,87	-216.931,72
1.2.6 Kunstgegenstände, Denkmäler	24.348,37	23.133,65	-1.214,72
1.2.7 Maschinen und technische Anlagen, Fahrzeuge	28.105,00	74.049,00	45.944,00
1.2.8 Betriebs- und Geschäftsausstattung	219.173,44	196.069,26	-23.104,18
1.2.10 Geleistete Anzahlungen, Anlagen im Bau	77.078,68	104.454,42	27.375,74
Summe 1.2 Sachanlagen	15.277.736,76	15.016.418,68	-261.318,08



Aufteilung des Sachanlagevermögens



5.3.1.2.1 Wald und Forsten

Die Bilanzposition beinhaltet Wald- und Forstwirtschaftsflächen. Hierzu gehören der Grund und Boden sowie der Aufwuchs, der Holzvorrat und Holzlagerplätze. Nicht beinhaltet sind Waldwege, die dem Infrastrukturvermögen zuzuordnen sind.

	2020	2021	Veränderung
Mischwald	219.461,80	219.461,80	0,00
Laubwald	167.114,03	167.114,03	0,00
Nadelwald	265.457,08	265.457,08	0,00
Summe Wald und Forsten	652.032,91	652.032,91	0,00

Die Bilanzposition 1.2.1. Wald, Forsten umfasst die Waldgrundstücke (ohne Waldwege) und das aufstehende Holz, das durch das Forsteinrichtungswerk im 10-Jahre-Rhythmus bewertet wird (zuletzt Oktober 2016). Diese Position unterliegt keinen Abschreibungen.



5.3.1.2.2 Sonstige unbebaute Grundstücke und grundstücksgleiche Rechte

Unter diese Bilanzposition fallen alle weiteren unbebauten Grundstücke, auf denen keine Bebauung vorgenommen wurde. Die Zuordnung orientiert sich an der Rechtsprechung zur Abgrenzung des Grundvermögens von den Betriebsvorrichtungen. Die Gemeinde ist Eigentümerin dieser Grundstücke oder es wurde ihr ein grundstücksgleiches Recht (z.B. Erbbaurecht) eingeräumt.

	2020	2021	Veränderung
Grünflächen	449.100,74	441.311,96	-7.788,78
Ackerland	40.966,71	40.966,71	0,00
Schutzflächen	9.914,50	7.981,50	-1.933,00
Gewässer	32.236,00	32.236,00	0,00
Summe Sonstige unbebaute Grundstücke und grundstücksgleiche Rechte	532.217,95	522.496,17	-9.721,78

Diese Bilanz-Nr. verändert sich um die Abschreibungen von - 9.721,78 €.

Zusammensetzung Bilanz-Nr. 1.2.2 und Restbuchwerte zum 31.12.2021:

Konto 022300: Kleingartenanlagen, Gartenland (9.435,44 €)
Konto 022500: Kinderspielplätze (152.049,87 €)
Konto 022900: Sonstige Grünflächen (279.826,65 €)
Konto 023100: Ackerland (6.788,40 €)
Konto 023300: Öd- und Unland (642,60 €)
Konto 023900: Gehölz (33.535,71 €)
Konto 024100: Ökoflächen, Ausgleichsflächen (7.981,50 €)
Konto 026100: Bachläufe (20.008,00 €)
Konto 026900: Gräben (12.228,00 €)

5.3.1.2.3 Bebaute Grundstücke und grundstücksgleiche Rechte

Unter den bebauten Grundstücken und grundstücksgleichen Rechten sind sämtliche Grundstücke ausgewiesen, auf denen eine Bebauung vorgenommen wurde. Darüber hinaus sind hier sämtliche Gebäude auszuweisen, die sich im Eigentum der Gemeinde befinden und nicht auf fremdem Grund und Boden stehen.

	2020	2021	Veränderung
Wohnbauten	6.006,17	5.881,43	-124,74
Soziale Einrichtungen	1.739.667,29	1.694.585,35	-45.081,94
Sportanlagen	92.150,50	90.582,50	-1.568,00
Sonstige Gebäude	1.422.816,86	1.385.926,12	-36.890,74
Summe Bebaute Grundstücke und grundstücksgleiche Rechte	3.260.640,82	3.176.975,40	-83.665,42

Diese Position verändert sich um die Abschreibungen von - 83.665,42 €.



Nachfolgend aufgeführte Grundstücke inklusive Gebäude, Zuwegungen, Einfriedungen etc. sind bei dieser Bilanz-Nr. erfasst:

- Wohnhaus Friederich-Diffiné-Str. 2 (inkl. Garage und Außenanlagen)
- Kindertagesstätte
- Sportgelände
- Sportheim inkl. Sporteinrichtungen
- Diffinéhaus
- Friedhof inkl. jüdischer Friedhof
- Bauhof
- Gaststätte "Zum Leininger Land"

5.3.1.2.4 Infrastrukturvermögen

Die Position beinhaltet sowohl Grundstücke als auch Infrastrukturbauwerke, hier insbesondere Straßen, Feld- und Waldwege sowie die Straßenbeleuchtung, Brücken und Stützbauwerke. Es sind neben den Infrastrukturbauwerken selbst grundsätzlich sämtliche Grundstücke auszuweisen, auf denen Infrastrukturvermögen errichtet wurde.

Im Infrastrukturvermögen ist in der Regel der Hauptteil des kommunalen Sachvermögens bilanziert. Dieses Vermögen zählt zum sog. nicht realisierbaren Vermögen, dessen Veräußerung sich grundsätzlich als sehr schwierig erweist.

	2020	2021	Veränderung
Brücken, Tunnel und ingenieurtechnische Anlagen	73.061,00	71.552,00	-1.509,00
Straßen, Wege, Plätze und Verkehrslenkungsanlagen	10.220.983,29	10.009.020,05	-211.963,24
Sonstiges Infrastrukturvermögen	190.095,30	186.635,82	-3.459,48
Summe Infrastrukturvermögen	10.484.139,59	10.267.207,87	-216.931,72

Die Veränderung von -216.931,72 € setzt sich wie folgt zusammen:

plus/minus

Im Rahmen der Maßnahme "Sanierung Wirtschaftswege östlicher Teil: Seeber- und Laumersheimer Weg + weitere Teilbereiche" in 2019 und 2020 wurden überwiegend vorhandene Wirtschaftswege saniert, lediglich ein Grundstück von 29 m² wurde für 534,77 € erworben. In 2021 wurden die Vermessungskosten und Notargebühren zu diesem Grundstückserwerb nachaktiviert.	2.651,11 €
Montage eines Vorbaurolladens am Ausschank am roten Platz	4.867,10 €
Neue Straßenlampe in der Quirngasse Nr. 4 a	2.515,66 €
Abschreibungen	-226.965,59 €
gesamt	-216.931,72 €

5.3.1.2.5 Bauten auf fremdem Grund und Boden

Zu den Bauten auf fremdem Grund und Boden werden sämtliche Bauten ausgewiesen, die nicht auf Grundstücken im Gemeindeeigentum stehen. Die Position ist in der Regel von nachrangiger Bedeutung.

Die Ortsgemeinde Kirchheim besitzt keine Bauten auf fremdem Grund und Boden.



5.3.1.2.6 Kunstgegenstände und Denkmäler

Unter dieser Position sind Gemälde, Skulpturen, Einzeldenkmäler und Sammlungen erfasst. Die Bewertung erfolgt grundsätzlich mit Anschaffungs- oder Herstellungskosten, kann aber auch über Versicherungswerte erfolgen, sofern der Vermögensgegenstand in einem Versicherungsvertrag vermerkt ist.

	2020	2021	Veränderung
Kunstgegenstände	6.999,00	6.199,00	-800,00
Denkmäler	17.349,37	16.934,65	-414,72
Summe Kunstgegenstände, Denkmäler	24.348,37	23.133,65	-1.214,72

Diese Bilanz-Nummer verändert sich um die jährlichen Abschreibungen in Höhe von 1.214,72 € auf den Restbuchwert von 23.133,65 € zum Jahresende 2021.

5.3.1.2.7 Maschinen, technische Anlagen, Fahrzeuge, Betriebsvorrichtungen

Unter dieser Position sind neben den Fahrzeugen sämtliche Vermögensgegenstände auszuweisen, die ihrer Art nach unmittelbar dem Leistungserstellungsprozess dienen. Anlagen, die nicht im Zusammenhang mit dem Leistungserstellungsprozess stehen, sind unter der Position Betriebs- und Geschäftsausstattung auszuweisen. Maschinen und technische Anlagen sind beispielsweise Bearbeitungs- und Verarbeitungsmaschinen, Anlagen von kommunalen Bauhöfen, EDV-Anlagen eines kommunalen Rechenzentrums und technische Anlagen des Brand- und Katastrophenschutzes.

Dient eine Betriebsvorrichtung unmittelbar oder überwiegend dem Leistungserstellungsprozess, so ist diese den Maschinen und technischen Anlagen zuzuordnen. Ist dies nicht gegeben, so ist der Vermögensgegenstand einem Gebäude zuzuordnen. Die Abgrenzung orientiert sich an der steuerlichen Rechtsprechung zur Abgrenzung von Betriebsvorrichtungen.

	2020	2021	Veränderung
Fahrzeuge	18.514,00	63.078,00	44.564,00
Maschinen und technische Anlagen	9.591,00	10.971,00	1.380,00
Summe Maschinen, technische Anlagen, Fahrzeuge	28.105,00	74.049,00	45.944,00

Die Veränderung von + 45.944,00 € setzt sich wie folgt zusammen:	plus/minus
Bauhof: Erwerb Traktor Deutz 5080 D Keyline	49.200,00 €
Bauhof: Erwerb Akku-Kombihammer	1.248,31 €
Erwerb Geschwindigkeitsmesssystem SDR Traffic	2.287,83 €
Umbuchung Flaschentransportwagen für Propanflasche Infraweeder von Konto 072400 zu 082400 (geringwertige Wirtschaftsgüter)	-318,07 €
Abschreibungen	-6.474,07 €
gesamt	45.944,00 €



Die Ortsgemeinde verfügt über nachfolgend aufgeführte Fahrzeuge, Maschinen und technische Anlagen (inkl. Restbuchwerte):

- Dienstfahrzeug VW-T5 (1 €)
- Traktor KUBOTA (13.030,00 €)
- Traktor DEUTZ 5080 (48.380,00 €)
- Ackerrolle (1 €)
- Seitenkehrbesen als Zusatzgerät für Traktor (157,00 €)
- Schmutzsammelwanne als Zusatzgerät für Traktor (140,00 €)
- Kehrmaschine mit Schneekehrwalze als Zusatzgerät für Traktor (407,00 €)
- Rückwärtskipper Humbaur Garant 2600 (420,00 €)
- Anhänger PKW mit Ladeschienen (542,00 €)
- Schaustelleranschlüsse (1 €)
- Streuwagen inkl. Abdeckung (534,00 €)
- Freischneider STIHL FS410 (100,00 €)
- Rasenmäher VIKING MB650V (397,00 €)
- Laubsauger LS5000H (1 €)
- Akku Heckenschere von STIHL HS86-62 (1 €)
- Rasenmäher Vario Pro AS531/2 (352,00 €)
- Kombi-System STIHL mit Hochentaster,... (1 €)
- Heckenschere STIHL mit Zubehör (1 €)
- Einachsschlepper Bertolini mit Fräse (671,00 €)
- Kehrmaschine als Zubehör für Bertolini (1,00 €)
- Mähbalken als Zubehör für Bertolini (1,00 €)
- Freischneider STIHL FS400 (1 €)
- Vertikutierer GUTBROD GS50 (1 €)
- Laubsauger ESD330B2 Echo (1 €)
- Rasenmäher (Einsatzort Grünanlagen) (1 €)
- Motorsäge aus 2001 (1 €)
- Freischneider STIHL aus 2000 (1 €)
- Kehrsaugmaschine aus 1995 (1 €)
- Akku-Kombihammer M18FHM-121C (1.061,00 €)
- InfraWeeder Master 510 R (4.693,00 €)
- InfraWeeder Eco-Propan (1.009,00 €)
- 3 Geschwindigkeitsanzeiger GR32C (3 €)
- 2 Geschwindigkeitsmessgeräte mit Zubehör (2 €)
- 1 Geschwindigkeitsmesssystem SDR Traffic (2.135,00 €)



5.3.1.2.8 Betriebs- und Geschäftsausstattung, Pflanzen und Tiere

Hierunter sind sämtliche Anlagen zu bilanzieren, die nicht im Zusammenhang mit dem Leistungserstellungsprozess stehen. Zur Betriebsausstattung zählen unter anderem Einrichtungen von Werkstätten, Lagereinrichtungen und Werkzeuge. Unter der Geschäftsausstattung werden beispielsweise Büromöbel, Hardware und EDV-technische Ausstattung oder Büromaschinen ausgewiesen.

	2020	2021	Veränderung
Betriebs- und Geschäftsausstattung	219.173,44	196.069,26	-23.104,18
Summe Betriebs- und Geschäftsausstattung, Pflanzen und Tiere	219.173,44	196.069,26	-23.104,18

Die Veränderung von - 23.104,18 € setzt sich wie folgt zusammen:

	plus/minus
Bürgermeisterzimmer: Kaffeevollautomat	584,10 €
Kita: Waschautomat von Siemens	629,00 €
Kita: 28 Gymnastikmatten	978,60 €
Kita: Tiefkühlschrank (voll finanziert aus dem Landesprogramm zur Unterstützung der Übermittagsbetreuung in Tageseinrichtungen für Kinder)	1.242,30 €
Kita: Thermomix (voll finanziert aus dem Landesprogramm zur Unterstützung der Übermittagsbetreuung in Tageseinrichtungen für Kinder)	1.325,00 €
Kita: Wagon mit Sitzbank (Spende vom Förderverein)	1.373,80 €
Kita: Lokomotive mit Rampe (Spende vom Förderverein)	2.456,76 €
Kita: 3 Laptops	1.622,96 €
Jugendraum: Beamer von Acer	719,00 €
Jugendraum: Kühlschrank	669,99 €
Geringwertige Vermögensgegenstände:	4.959,92 €
Kita: u.a. Webcam, Mixtopf, Monitor, Stühle, ...	2.135,60 €
Bürgermeisterzimmer/Ratssaal: u.a. Leinwand, Flipchart, Besprechungstisch, Bürostuhl, ...	1.158,00 €
Bauhof: u.a. Doppelschleifer, ...	422,07 €
Gemeindezentrum Friederich-Diffiné: u.a. Monitor, ...	345,90 €
Jugendraum: u.a. 3 Palettenkissen, Musikbox, ...	611,56 €
Jüdischer Friedhof: Bronzesymbol "Davidstern"	286,79 €
Abschreibungen	-39.665,61 €
gesamt	-23.104,18 €

5.3.1.2.9 Geleistete Anzahlungen, Anlagen im Bau

Geleistete Anzahlungen auf Sachanlagen sind auszuweisen, wenn Zahlungen auf ein schwebendes Geschäft geleistet werden, das den entgeltlichen Erwerb eines Vermögensgegenstands des Sachanlagevermögens zum Inhalt hat. Unter den Anlagen im Bau sind die Anschaffungs- und Herstellungskosten der noch nicht fertiggestellten Anlagen auszuweisen. Eine Anlage im Bau ist dann fertiggestellt und auf die entsprechende Bilanzposition zu aktivieren, wenn sich der Vermögensgegenstand in einem betriebsbereiten Zustand befindet.

	2020	2021	Veränderung
Anlagen im Bau	77.078,68	104.454,42	27.375,74
Summe Geleistete Anzahlungen, Anlagen im Bau	77.078,68	104.454,42	27.375,74



Jahresabschluss Kirchheim an der Weinstraße

Bestand der Anlagen im Bau zum 31.12.2019 bzw. zum 31.12.2020:	31.12.2019	31.12.2020
Nutzung des Geländes der ehem. Gaststätte "Leiningerland"	66.923,58 €	66.923,58 €
Ausbau der Verladestraße	2.033,35 €	2.033,35 €
Ausbau der Gehwege Ortsdurchfahrt B271 einschl. Gestaltung der Ortsmitte	8.121,75 €	8.121,75 €
Sanierung der Wirtschaftswege (östlicher Teil)	28.063,18 €	0,00 €
gesamt	105.141,86 €	77.078,68 €

5.3.1.3 Finanzanlagen

Unter dem Finanzvermögen sind Anteile und Ausleihungen an verbundenen Unternehmen, Beteiligungen, Sondervermögen und sonstige Wertpapiere des Anlagevermögens auszuweisen. Die Gemeinde überlässt einem Dritten finanzielle Mittel in Form von Fremd- oder Eigenkapital mit langfristigem Charakter.

	2020	2021	Veränderung
1.3.5 Sondervermögen, Zweckverbände, Anstalten des öffentlichen Rechts, rechtsfähige kommunale Stiftungen	662.532,05	662.532,05	0,00
1.3.7 Sonstige Wertpapiere des Anlagevermögens	10.839,39	10.839,39	0,00
1.3.8 Sonstige Ausleihungen	326,72	332,64	-5,92
Summe Finanzanlagen	673.698,16	673.704,08	-5,92

5.3.1.3.5 Sondervermögen, Zweckverbände, rechtsfähige AöR einschließlich Sparkassen und Ausleihungen an diese

Unter dieser Position sind Eigenbetriebe, Zweckverbände jeglicher Art, rechtsfähige Anstalten, selbstständige kommunale Stiftungen und Anteile an Sparkassen sowie Ausleihungen an jene Unternehmen zu bilanzieren.

Die Gemeinde verfügt über folgende Anteile:

	2020	2021	Veränderung
Konto 121900 Anteil am Eigenkapital des Gemeinschaftswaldes	662.531,05	662.531,05	0,00
Konto 123100 Mitgliedschaft der OG am Forstzweckverband	1,00	1,00	0,00
Summe Beteiligungen	662.532,05	662.532,05	0,00

5.3.1.3.7 Sonstige Wertpapiere des Anlagevermögens

Unter dieser Position sind sonstige Wertpapiere anzusetzen, sofern kein Ausweis unter den vorgenannten Positionen zu erfolgen hat. Sie gelten als Anlagevermögen, wenn sie dauernd der Gemeinde dienen sollen. Die Laufzeit beträgt in der Regel mehr als ein Jahr. Hier ist beispielsweise die Zuführung zu Versorgungsrücklage zu bilanzieren (VG):

	2020	2021	Veränderung
Konto 131200 Aktien Pfalzwerke	10.839,89	10.839,89	0,00
Summe Beteiligungen	10.839,89	10.839,89	0,00



5.3.1.3.8 Sonstige Ausleihungen

Unter den sonstigen Ausleihungen sind langfristige Finanzforderungen der Gemeinde, denen Geld- oder Finanzgeschäfte zugrunde liegen, auszuweisen, die nicht gegenüber verbundenen Unternehmen, Beteiligungen oder Sondervermögen, Zweckverbänden, rechtsfähigen Anstalten oder rechtsfähigen Stiftungen bestehen. Hierzu können z.B. Arbeitgeberdarlehen oder Darlehen an örtliche Vereine zählen.

	2020	2021	Veränderung
Konto 136120 Geschäftsanteil Raiffeisenbank Freinsheim: Erhöhung durch Dividendengutschrift	326,72	332,64	5,92
Summe Beteiligungen	317,58	326,72	9,14

5.3.1.4 Umlaufvermögen

Das Umlaufvermögen umfasst alle Vermögensgegenstände, die nicht dazu bestimmt sind, dauernd der Gemeinde zu dienen und stellen demnach kein Anlagevermögen dar. Darunter fallen vor allen Dingen Forderungen aller Art sowie Vorräte/Betriebsstoffe und Wertpapiere.

Das Umlaufvermögen wird wie folgt unterteilt:

	Ist-Wert 2020	Ist-Wert 2021	Veränderung
2.1 Vorräte	0,00	1.334,47	1.334,47
2.2 Forderungen	737.386,46	952.099,08	214.712,62
Summe 2. Umlaufvermögen	737.386,46	953.433,55	216.047,09

5.3.1.4.1 Vorräte

Unter den Vorräten sind Roh-, Hilfs- und Betriebsstoffe, unfertige Erzeugnisse sowie fertige Erzeugnisse auszuweisen. Roh-, Hilfs- und Betriebsstoffe werden zu Erzeugnissen verarbeitet. Unfertige Erzeugnisse sind Vermögensgegenstände, deren Herstellungs- und Leistungsprozess im Vergleich zu den fertigen Erzeugnissen noch nicht abgeschlossen ist oder die noch nicht vollständig veräußerungsfähig sind.

Seit 2021 wird unter dieser Position die Heizöllieferung für das Anwesens Friederich-Diffiné-Str. 2 (Asylunterkunft) ausgewiesen (bisher unter Konto 522110 "Aufwendungen für Heizung"). Die Rechnung für das Heizöl belief sich in 2021 auf 1.334,47 €.



5.3.1.4.2 Forderungen

Forderungen sind nach dem Stichtagsprinzip dem Jahr zuzuordnen, in dem die Forderung entstanden ist. Sie sind grundsätzlich mit dem Nominalwert anzusetzen. Die Werthaltigkeit ist zu überprüfen und gegebenenfalls einer Wertberichtigung zu unterziehen.

	2020	2021	Veränderung
2.2.1 Öffentlich-rechtliche Forderungen, Forderungen aus Transferleistungen	683.411,84	451.307,35	-232.104,49
2.2.2 Privatrechtliche Forderungen aus Lieferungen und Leistungen	35.896,82	22.602,63	-13.294,19
2.2.5 Forderungen gegen Sondervermögen, Zweckverbände, Anstalten des öffentlichen Rechts, rechtsfähige kommunale Stiftungen	215,42	918,89	703,47
2.2.6 Forderungen gegen den sonstigen öffentlichen Bereich	16.162,38	473.557,69	457.395,31
2.2.7 Sonstige Vermögensgegenstände	1.700,00	3.712,52	2.012,52
Summe Forderungen	737.386,46	952.099,08	214.712,62

Die Bilanz-Nr. 2.2.1 mit einem Endstand von 451.307,35 € setzt sich wie folgt zusammen:	Endstand
offene Gebühren-, Beitrags- und Steuerforderungen gegen den privaten Bereich	19.879,63 €
Für die Wirtschaftswegebaumaßnahme "Sanierung Wirtschaftswege östlicher Teil: Seeber- und Laumersheimer Weg + weitere Teilbereiche" wurden 198.027,23 € bewilligt. Im Januar 2021 gingen lediglich 134.383,07 € der Forderung ein, da die Bewilligungsbehörde die von der Verwaltung geltend gemachten förderfähigen Kosten nicht in vollem Umfang anerkannt hat (Kürzung der Zuweisung um 63.644,16 €); der Widerspruch der Verwaltung gegen diese Auszahlungsmittelteilung ist zum Stand April 2025 (!) seitens der Bewilligungsbehörde auch nach mehrfacher Nachfrage der Verwaltung noch nicht beantwortet (Konto 152420). Daneben weitere kleinere Forderungsbeträge	68.646,66 €
Abrechnung Einkommensteueranteile usw. (über Oberfinanzdirektion/Land) wurden im Januar 2022 zahlungswirksam (Konto 153420)	44.385,78 €
Kostenunterdeckung Weinbergshut zur Finanzierung von Investitionen: in 2020 Erwerb von 2 BirdGard-Geräten für 2.300,84 €, Bildung offener Posten Forderung für Unterdeckung gesamt 6.781,30 € (4.480,46 € aus 2019; Konto 152430)	6.781,30 €
Die Landeszuweisung für die Erneuerung der Zaunanlage am jüdischen Friedhof ging im Januar 2022 ein; der Zaun wurde im März 2022 für 7.497 € hergestellt (Konto 154420)	5.002,50 €
Forderung gegen den Kreis aus den Abrechnungen der Personalkostenzuschüsse für die Kindertagesstätte für die Jahre 2020 und 2021; Zahlungseingang 2022 und 2023 (Konto 154430)	296.964,20 €
u.a. Abrechnung Konzessionsabgaben 2021 im Folgejahr (Konto 155510)	6.005,88 €
Umbuchung einer Rechnung für ein Sonnensegel (Außenanlage Kita), rückwirkend aus Jahr 2024 in 2019 korrigiert (Konto 155900)	3.641,40 €
gesamt	451.307,35 €

Die privatrechtlichen Forderungen aus Lieferungen und Leistungen (**Bilanz-Nr. 2.2.2.**) weisen in der Bilanz bei einer Reduzierung von - 13.294,19 € einen Endstand von 22.602,63 € aus. Hier ist insbesondere die restliche offene Forderung in Höhe von 16.000 € eingebucht. In 2019 wurde ein zinsloses Darlehen in Höhe von 20.000 € als Anschubfinanzierung zur Arztansiedlung gewährt (jährliche Tilgung 4.000 €). Daneben beinhaltet diese Bilanzposition Forderungen aus Benutzungsgebühren und Essensgelder Kindertagesstätte sowie überzahlte Gas- u. Stromgebühren, die erst im Folgejahr zahlungswirksam wurden.

Bei der **Bilanz-Nr. 2.2.5** "Forderungen gegen Sondervermögen, Zweckverbänden, Anstalten des öffentlichen Rechts" handelt es sich um Werksgebührenrückerstattungen in Höhe von 918,89 €.

Die Forderungen gegen den sonstigen öffentlichen Bereich (**Bilanz-Nr. 2.2.6.**) betragen zum Jahresende 473.557,69 € und haben sich somit im Vergleich zum Vorjahr um + 457.395,31 € erhöht. Insbesondere ist hier die Forderung gegenüber der Verbandsgemeinde in Höhe von 447.008,01 € (Konto 174310) für den positiven Kassenstand der Ortsgemeinde eingebucht. Zum 31.12.2020 bestand noch ein negativer Kassenstand von - 74.180,06 €, der durch den Überschuss 2021 in der Finanzrechnung von insgesamt + 521.188,07 € nicht nur vollständig getilgt werden konnte, sondern noch ein Guthaben von 447.008,01 € verblieb.



Bei **Bilanz-Nr. 2.2.7** "Sonstige Vermögensgegenstände" mit einem Endbestand von 3.712,52 € zum 31.12.2021 ist u.a. der Handvorschuss für die Kita in Höhe von 1.700 € aktiviert (Bilanzkonto 179100). Daneben sind hier Essensgeldforderungen in Höhe von 2.012,52 € verbucht (Konto 169900).

Soweit Forderungen unsicher/zweifelhaft sind, werden sie wertberichtigt. Sie betrugen zum 31.12.2021: 27.084,20 € und setzen sich wie folgt zusammen:

Konto 153515: Gewerbesteuer aus 2014: 562,47 €

Konto 153595: Hundesteuer aus verschiedenen Vorjahren: 426,08 € und Gewerbesteuer aus 2014, 2015 und 2016: 25.062,40 €

Konto 155595: Gewerbesteuer aus 2015: 660 €

Konto 165905: Benutzungsgebühren Gemeindezentrum aus 2019: 373,25 €

Die Forderungen ergeben sich im Einzelnen aus der "Offene-Posten-Liste" der Verbandsgemeindekasse.

5.3.1.4.3 Wertpapiere des Umlaufvermögens

Unter dieser Position sind sämtliche Wertpapiere auszuweisen, die nicht dauernd der Aufgabenerfüllung der Gemeinde dienen sollen.

Die Ortsgemeinde Kirchheim verfügt über keine Wertpapiere.

5.3.1.4.4 Liquide Mittel

Unter liquiden Mitteln oder flüssigen Mitteln werden im Allgemeinen die Zahlungsmittel der Gemeinde, also der Barbestand und die Bankguthaben, verstanden, die zur Ermittlung der Barliquidität herangezogen werden.

Die Ortsgemeinde Kirchheim verfügt über ein Liquiditätsguthaben von + 447.008,01 € zum 31.12.2021.

5.3.1.5 Aktive Rechnungsabgrenzung

Unter der Bilanzposition der aktiven Rechnungsabgrenzungsposten werden alle bereits im Vorjahr ausgezahlten, aber erst dem aktuellen Haushaltsjahr aufwandsmäßig zuzuordnenden Positionen geführt. Dazu gehören unter anderem die Beamtenbezüge für Januar des laufenden Jahres.

	2020	2021	Veränderung
4.2 Sonstige Rechnungsabgrenzungsposten	3.432,20	4.082,73	650,53
Summe 4. Aktive Rechnungsabgrenzungsposten	3.432,20	4.082,73	650,53

Es handelt sich hierbei um Auszahlungen in 2021, deren Aufwandsbuchung im Jahr 2022 erfolgte (Aufwandsentschädigung des Ortsbürgermeisters, Ehrensold, Versicherungsprämien, usw.).



5.3.2 Erläuterungen zur Bilanz - Passiva

Die Passivseite der Bilanz gliedert sich gemäß § 47 Abs. 4 GemHVO in das Eigenkapital, die Sonderposten, die Rückstellungen, die Verbindlichkeiten und die Rechnungsabgrenzungsposten.

Die Veränderungen dieser Bilanzpositionen sind gemäß § 48 Abs. 1 GemHVO zu erläutern.

Die Entwicklung der Verbindlichkeiten ist gemäß § 108 Abs. 3 Nr. 5 GemO in der Verbindlichkeitenübersicht als Anlage beizufügen.

5.3.2.1 Eigenkapital

Das Eigenkapital auf der Passivseite zeigt als Differenz zwischen Vermögen auf der Aktiva und den Schulden auf der Passiva den Nettobestand des Vermögens der Gemeinde. Es vermindert sich durch jährliche Fehlbeträge und erhöht sich durch jährliche Überschüsse. Zudem gab der Gesetzgeber die Möglichkeit, das Eigenkapital in den ersten fünf Jahresabschlüssen nach Aufstellung der Eröffnungsbilanz ergebnisneutral zu korrigieren. Weist das Eigenkapital einen negativen Betrag aus, so ist dieser auf der Aktiva als nicht durch Eigenkapital gedeckter Fehlbetrag auszuweisen.

In Summe setzt sich das Eigenkapital aus folgenden Positionen zusammen:

	2020	2021	Veränderung
1.1 - Kapitalrücklage	8.432.770,34	8.629.166,58	196.396,24
1.3 - Jahresüberschuss/ -fehlbetrag	196.396,24	260.874,53	64.478,29
Summe 1. Eigenkapital	8.629.166,58	8.890.041,11	260.874,53

Die Kapitalrücklage stellt den Ausweis der Differenz zwischen Aktiva und Passiva unter Berücksichtigung der Jahresergebnisse dar.

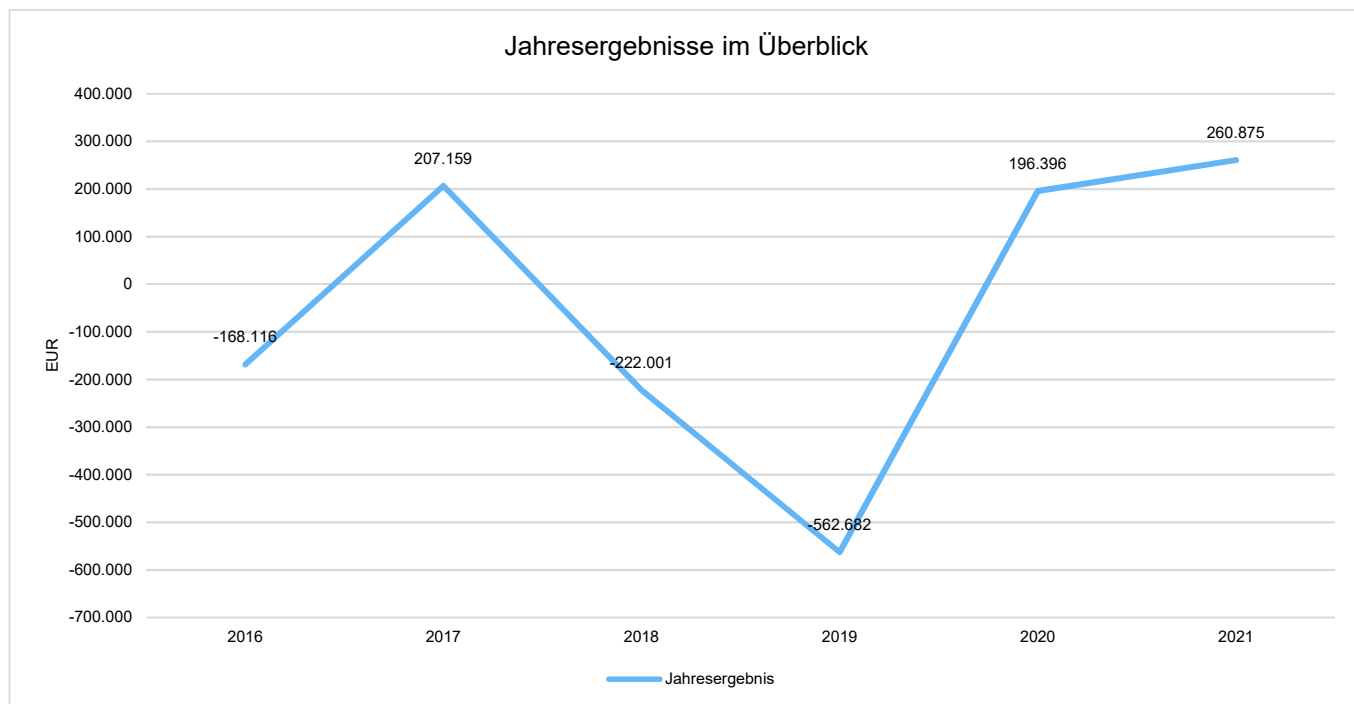
Die Veränderung in der Kapitalrücklage ergibt sich aus der Umbuchung des Jahresüberschusses aus 2020 i.H.v. 196.396,24. Insgesamt hat sich das Eigenkapital um den Jahresüberschuss des Jahres 2021 i.H.v. 260.874,53 Euro erhöht.

Ist die Summe der festgestellten oder veranschlagten Jahresergebnisse der fünf Haushaltsvorjahre und des Haushaltsjahres negativ, hat die Gemeinde gemäß § 18 Abs. 4 GemHVO darzustellen, durch welche Maßnahmen die haushaltswirtschaftliche Lage der Gemeinde verbessert werden kann. Ein in der Ergebnisrechnung ausgewiesener Jahresüberschuss/Jahresfehlbetrag (§ 2 Abs. 1 Satz 1 Posten E 23) ist gemäß § 18 Abs. 3 GemHVO auf neue Rechnung vorzutragen. Der Ausweis erfolgt unter dem Posten Jahresüberschuss/Jahresfehlbetrag. Im Jahresabschluss des Haushaltsfolgejahres ist eine Verrechnung mit der Kapitalrücklage vorzunehmen.

Siehe hierzu auch die Übersicht über die Entwicklung der Jahresergebnisse (Muster 26 zu § 93 Abs. 4 GemO) im Rechenschaftsbericht unter 6.2.1.1.



Jahresabschluss Kirchheim an der Weinstraße



5.3.2.2 Sonderposten

Unter der Position Sonderposten werden gemäß § 38 Abs. 2 bis 5 GemHVO erhaltene Zuwendungen und Ertragszuschüsse aus Beiträgen und ähnlichen Entgelten Nutzungsberechtigter für die Anschaffung oder Herstellung von Vermögensgegenständen ausgewiesen. Eine direkte Verrechnung mit dem Vermögensgegenstand ist nicht zulässig. Die Auflösung des Sonderpostens erfolgt korrespondierend mit den Abschreibungen des bezuschussten Vermögensgegenstandes in der Anlagenbuchhaltung.

	2020	2021	Veränderung
2.1 Sonderposten für Belastungen aus dem kommunalen Finanzausgleich	144.300,00	73.800,00	-70.500,00
2.2 Sonderposten zum Anlagevermögen	6.658.547,20	6.409.534,55	-249.012,65
2.3 Sonderposten für den Gebührenausschlag	210.751,20	221.525,11	10.773,91
2.5 Sonderposten aus Grabnutzungsentgelten	122.507,66	125.635,84	3.128,18
Summe 2. Sonderposten	7.136.106,06	6.830.495,50	-305.610,56

5.3.2.2.1 Sonderposten für Belastungen aus dem kommunalen Finanzausgleich

Der Sonderposten für Belastungen aus dem kommunalen Finanzausgleich ist für zukünftige Aufwendungen zu bilden, die der Verursachung gemäß in das laufende Geschäftsjahr gehören. Hierbei handelt es sich um den Ausgleich für zukünftig erhöhte Umlageverpflichtungen der Verbandsgemeindeumlage, der Kreisumlage und der Finanzausgleichsumlage. Der Sonderposten beträgt zum 31.12.2021 73.800,00 Euro. Der im Vorjahr 2020 gebildete Sonderposten für den kommunalen Finanzausgleich in Höhe von 144.300,00 Euro wurde im Haushaltsjahr bestimmungsgemäß aufgelöst.



5.3.2.2.2 Sonderposten zum Anlagevermögen

Unter der Position Sonderposten zum Anlagevermögen sind erhaltene Zuwendungen für die Anschaffung oder Herstellung von Vermögensgegenständen des Anlagevermögens auszuweisen. Die Auflösung des Sonderpostens erfolgt ertragswirksam entsprechend der Abschreibung des bezuschussten Vermögensgegenstands. Kann eine Zuordnung nicht getroffen werden, ist die Zuwendungen in einen gesonderten Sonderposten einzustellen und mit einem sachgerechten Prozentsatz aufzulösen.

Weiterhin sind hier Ertragszuschüsse aus Beiträgen und ähnlichen Entgelten Nutzungsberechtigter auszuweisen. Die Auflösung erfolgt ebenso korrespondierend zum finanzierten Vermögensgegenstand.

Ist der bezuschusste Vermögensgegenstand in der Anlagenbuchhaltung noch nicht aktiviert (z.B. Anlage im Bau), ist die Zuwendung bzw. der Beitrag als Sonderposten aus Anzahlungen für Anlagevermögen zu bilanzieren.

	2020	2021	Veränderung
2.2.1 Sonderposten aus Zuwendungen	1.916.977,38	1.848.460,38	-68.517,00
2.2.2 Sonderposten aus Beiträgen und ähnlichen Entgelten	4.739.002,52	4.555.647,38	-183.355,14
2.2.3 Sonderposten aus Anzahlungen für Anlagevermögen	2.567,30	5.426,79	2.859,49
Summe 2.2 Sonderposten zum Anlagevermögen	6.658.547,20	6.409.534,55	-249.012,65

Die erhaltenen Sonderposten teilen sich wie folgt nach ihrer Herkunft auf:

	2020	2021	Veränderung
Sonderposten vom Bund	13.165,77	13.165,77	0,00
Sonderposten vom Land	1.144.430,95	1.091.534,33	-52.896,62
Sonderposten von Gemeinden und Gemeindeverbände	577.344,99	563.174,47	-14.170,52
Sonderposten vom privaten Bereich	4.759.118,42	4.571.544,31	-187.574,11
Sonderposten vom übrigen Bereich	161.919,77	164.688,88	2.769,11
Sonderposten aus Anzahlungen für Anlagevermögen	2.567,30	5.002,50	2.435,20
Summe der erhaltenen Zuwendungen	6.658.547,20	6.409.110,26	-249.436,94

Die Veränderung von - 249.012,65 € bei Bilanz-Nr. 2.2 setzt sich wie folgt zusammen:

plus/minus

zu 2.2.1 Sonderposten aus Zuwendungen:		
Zugang Konto 231420: Kita: Zuweisung aus dem Landesprogramm zur Unterstützung der Übermittagsbetreuung in Tageseinrichtungen für Kinder für Tiefkühlschrank und Thermomix		2.567,30 €
Abgang Konto 231420: Kürzung Landeszuweisung aus dem Programm "Förderung Bau und Ausstattungskosten für Kinder unter 3 Jahren" für die Erweiterung der Kita 2017 bis 2019: beantragt war ursprünglich eine Zuwendung für die Einrichtung einer Gruppe mit zusätzlichen sieben U3-Plätzen, hierfür wurde die Bewilligung erteilt. Laut Verwendungsnachweis der OG wurden jedoch nur sechs U3-Plätze in Betrieb genommen. Die Prüfung des VN ergab, dass aber nur vier Plätze tatsächlich in Betrieb sind, was zur Kürzung der Zuweisung führte.		-14.700,00 €
Zugang Konto 231900: Spenden vom Heimatverein in Höhe von 2.000,55 € für Anschaffungen für den Jugendraum (Beamer, Musikbox, Leuchten, Palettenkissen und Kühlschrank) und Spenden vom Förderverein in Höhe von 3.830,56 € für die Kita (Waggon mit Sitzbank und Lokomotive mit Rampe)		5.831,11 €
zu 2.2.2 Sonderposten aus Beiträgen und ähnlichen Entgelten:		
Zugang Konto 232900: Im Rahmen der Maßnahme "Sanierung Wirtschaftswege östlicher Teil: Seeber- und Laumersheimer Weg + weitere Teilbereiche" in 2019 und 2020 wurden überwiegend vorhandene Wirtschaftswege saniert, lediglich ein Grundstück von 29 m² wurde für 534,77 € erworben. In 2021 wurden die Vermessungskosten und Notargebühren zu diesem Grundstückserwerb nachaktiviert; hier: Entnahme aus dem Sonderposten für den Gebührenaussgleich zur Gegenfinanzierung, sh. auch Bilanz-Nr. 5.3.1.2.4		2.651,11 €

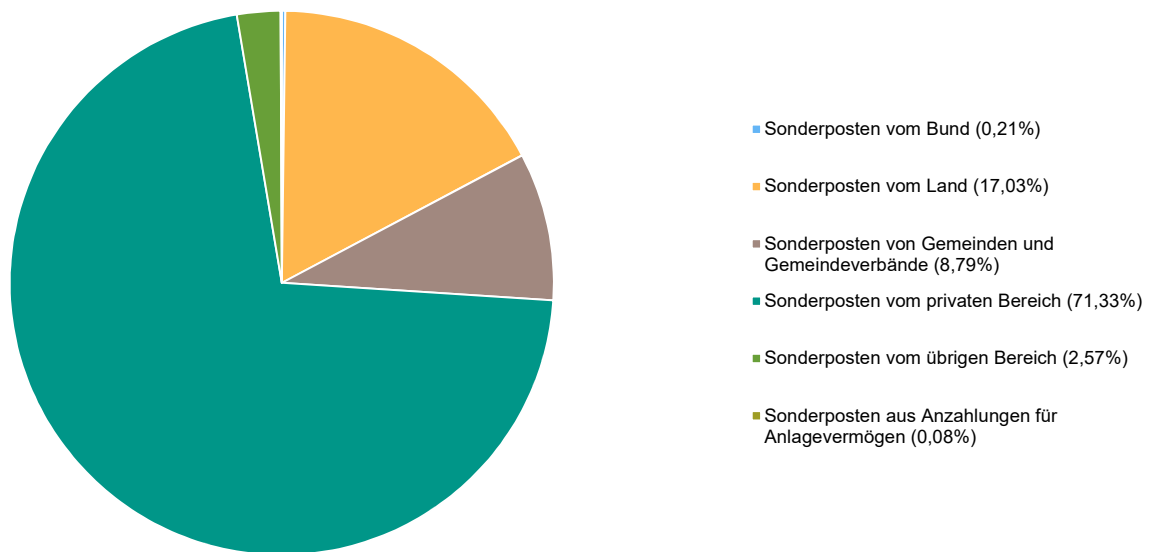


Jahresabschluss Kirchheim an der Weinstraße

zu 2.2.3 Sonderposten aus Anzahlungen für Anlagevermögen:

Zugang Konto 233100: sh. Konto 231420 (Passivierung in 2021)	-2.567,30 €
Zugang Konto 233100: Zuwendung vom Land für die Erneuerung der Zaunanlage auf dem jüdischen Friedhof: der Zaun wurde erst im Folgejahr hergestellt, daher Zuwendung in 2021 auf Anzahlungskonto	5.002,50 €
Zugang Konto 233200: Entnahme aus dem Sonderposten für den Gebührenaussgleich zur Finanzierung der in 2021 entstandenen Kosten für die Maßnahme "Sanierung der Wirtschaftswege 2. BA: südliche Gemarkung"	424,29 €
Auflösungen Bilanz-Nr. 2.2. gesamt	-248.221,66 €
gesamt	-249.012,65 €

Aufteilung Sonderposten



5.3.2.2.3 Sonderposten für den Gebührenaussgleich

Sonderposten für den Gebührenaussgleich sind als Vorwegnahme zukünftiger Verpflichtungen gegenüber dem Gebührenzahler zu bilanzieren. Tritt eine Kostenüberdeckung bei Benutzungsgebühren auf, die gemäß KAG RLP auszugleichen ist, ist diese Ausgleichsverpflichtung als Sonderposten darzustellen. Der Sonderposten besitzt wie die Rückstellungen Fremdkapitalcharakter.

Der Bestand zum 31.12.2021 beträgt 221.525,11 Euro, die Veränderung zum Vorjahr 2020 beträgt 10.773,91 Euro. Es handelt sich hierbei um die Sonderposten für den Gebührenaussgleich für die Weinbergshut (Unterdeckung von - 5.360,80 €) und die Wirtschaftswege (Bestand + 226.885,91 €).

5.3.2.2.4 Sonderposten mit Rücklageanteil

Der Sonderposten ermöglicht der Kommune, steuerliche Sonderregelungen bei ihren Betrieben gewerblicher Art umzusetzen. Für Zwecke der Steuern vom Einkommen und vom Ertrag sind diese Sonderposten zulässig.

Der Bestand zum 31.12.2021 beträgt 0,00 Euro.



5.3.2.2.5 Sonderposten aus Grabnutzungsentgelten

Bei dem Sonderposten handelt es sich um vereinnahmte Gelder von Grabnutzungsentgeltpflichtigen, die verursachungsgemäß für einen längeren Zeitraum anfallen. Die Verwendungsvorgabe ist bereits erfüllt.

Der Bestand zum 31.12.2021 beträgt 125.635,84 Euro. Die Veränderung gegenüber dem Vorjahr 2020 beträgt 3.128,18 Euro und setzt sich zusammen aus Zugängen aus Grabankäufen von 12.698,63 € abzgl. der Abgänge von 99,18 € und abzgl. der Auflösungen von 9.471,27 €.

5.3.2.2.6 Sonstige Sonderposten

Unter die Position Sonstige Sonderposten fallen sämtliche Sachverhalte, die eine Sonderpostenbildung notwendig machen und zuvor noch nicht genannt wurden.

Der Bestand zum 31.12.2021 beträgt 0,00 Euro.

Die Ortsgemeinde Kirchheim verfügt über keine sonstigen Sonderposten.

5.3.2.3 Rückstellungen

Rückstellungen sind gemäß § 36 GemHVO für Verbindlichkeiten und Aufwendungen zu bilden, die in den abgelaufenen Geschäftsjahren begründet und zuzurechnen sind, deren Eintritt weitgehend wahrscheinlich, aber in der Höhe und dem Eintrittszeitpunkt ungewiss sind.

Zum 31.12.2021 hat die Gemeinde folgende Rückstellungen gebildet:

	2020	2021	Veränderung
3.1 Rückstellungen für Pensionen und ähnliche Verpflichtungen	110.229,00	113.341,00	3.112,00
3.4 Sonstige Rückstellungen	39.014,28	55.902,48	16.888,20
Summe 3. Rückstellungen	149.243,28	169.243,48	20.000,20

Rückstellungen für Pensionen und ähnliche Verpflichtungen sind aufgrund von beamtenrechtlichen oder vertraglichen Ansprüchen zu bilden. Die Bewertung erfolgt unter Beachtung der Sterbetafeln von Heubeck bei Anwendung eines 6%igen Zinssatzes mit dem Barwert.

Sonstige Rückstellungen sind beispielsweise für unterlassene Instandhaltung an Bauwerken (Berücksichtigung von Bauschäden und Baumängeln), Altlasten, nicht in Anspruch genommenen Resturlaubstagen und Überstunden, Altersteilzeit, Verpflichtungen aus anhängigen Gerichtsverfahren oder Rechts- und Beratungskosten zu bilden.

Die Rückstellungen für Pensionen und Beihilfen von Versorgungsempfängern betragen zum 31.12.2021 0,00 Euro. Die Veränderung gegenüber dem Vorjahr 2020 beträgt 0 Euro.

Die Ehrensoldrückstellungen (Konten 243100 und 243200) betragen zum 31.12.2021 113.341,00 Euro. Die Veränderung gegenüber dem Vorjahr 2020 beträgt 3.112 Euro.

Den Ehrensoldrückstellungen für die aktiven Ehrenbeamten (Obgm. Kronemayer und die Beigeordneten Kohnle und Becker, beide mit Geschäftsbereich) wurden Beträge zugeführt, insgesamt in Höhe von 5.053,00 €.

Herr Mühlmichel war in der Zeit vom 24.04.1996 bis 30.09.2014 ehrenamtlicher Beigeordneter der OG Kirchheim. Die Anspruchsvoraussetzungen des Ehrensoldgesetzes (ESG) liegen vor. Herr Mühlmichel hatte in 2021 jedoch das 55. Lebensjahr noch nicht vollendet, sodass die Voraussetzungen für das Ruhen des Ehrensolds vorliegen. Sobald es zur Auszahlung des Ehrensolds für ihn kommt, werden seine Rückstellungen bei den ehemaligen



Jahresabschluss Kirchheim an der Weinstraße

Ehrenbeamten gebildet und bei den aktiven Ehrenbeamten aufgelöst (in 2021 wurden 982 € zugeführt, Endbestand zum Jahresende 2021: 16.605 €).

Die Ehrensolrückstellungen der ehemaligen Ehrenbeamten Rehg, Brunner und Mäurer reduzierten sich um insgesamt - 2.923,00 € auf den Bestand von 74.677 € zum Jahresende 2021.

Die Rückstellungen für nicht in Anspruch genommenen Urlaub betragen zum 31.12.2021 32.467,91 Euro. Die Veränderung gegenüber dem Vorjahr 2020 beträgt 16.086,26 Euro.

Die Rückstellungen für geleistete Überstunden betragen zum 31.12.2021 23.434,57 Euro. Die Veränderung gegenüber dem Vorjahr 2020 beträgt 801,94 Euro.

5.3.2.4 Verbindlichkeiten

Im Vergleich zu den Rückstellungen sind Verbindlichkeiten Zahlungsverpflichtungen der Gemeinde, die am Bilanzstichtag hinsichtlich des Eintritts, ihrer Höhe und ihrer Fälligkeit nach feststehen. Gemäß § 34 Abs. 6 GemHVO sind Verbindlichkeiten grundsätzlich mit ihrem Rückzahlungsbetrag anzusetzen. Nähere Angaben, insbesondere hinsichtlich der Laufzeit, sind der Anlage Verbindlichkeitenübersicht zu entnehmen.

	2020	2021	Veränderung
4.2 Verbindlichkeiten aus Kreditaufnahmen	1.157.778,90	1.156.424,82	-1.354,08
4.5 Verbindlichkeiten aus Lieferungen und Leistungen	14.272,21	35.374,25	21.102,04
4.6 Verbindlichkeiten aus Transferleistungen	600,00	188,99	-411,01
4.9 Verbindlichkeiten gegenüber Sondervermögen mit Sonderrechnung, Zweckverbänden, Anstalten des ö. rechtsfähige kommunalen Stiftungen	358,89	235,08	-123,81
4.10 Verbindlichkeiten gegenüber dem sonstigen öffentlichen Bereich	182.070,10	116.231,00	-65.839,10
4.11 Sonstige Verbindlichkeiten	675,00	2.461,76	1.786,76
Summe 4. Verbindlichkeiten	1.355.755,10	1.310.915,90	-44.839,20

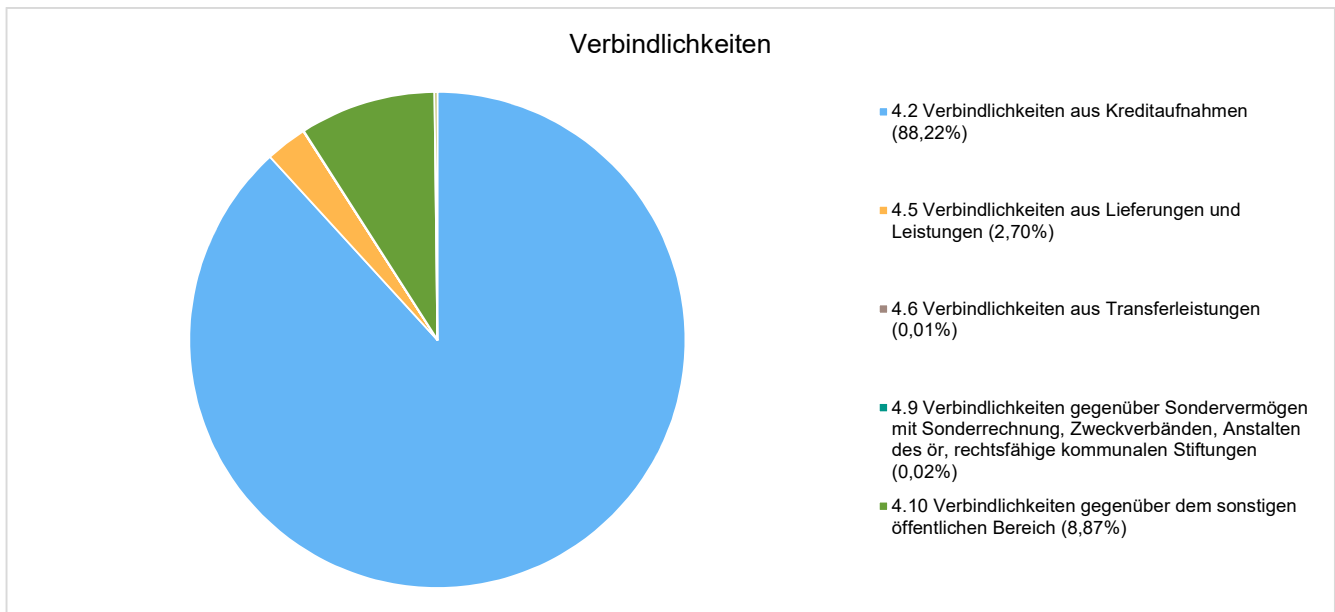
Die Bilanz-Nr. 4 mit einem Endstand von 1.310.915,90 € setzt sich wie folgt zusammen:

zu 4.2. Verbindlichkeiten aus Kreditaufnahmen	
Konto 315121: Neuaufnahme 42.500 € bei der DKB mit Zinsbindung von 5 Jahren zu einem Zinssatz von 0,20 % p.a.	42.500,00 €
Konten 315131 und 315931: Restschuld Kredite abzgl. Tilgung 2021	1.113.924,82 €
zu 4.5. Verbindlichkeiten aus Lieferungen und Leistungen:	
Konten 355100 - 355990: es handelt sich um eine Vielzahl von Einzelpositionen (sh. Offene-Posten-Liste bei VG-Kasse)	35.374,25 €
zu 4.6. Verbindlichkeiten aus Transferleistungen:	
Konten 365900 und 369100: u.a. wurde ein Zuschuss für Fraktionsarbeit im Februar des Folgejahres zahlungswirksam	188,99 €
zu 4.9. Verbindlichkeiten gegenüber Sondervermögen, ...:	
Konto 353100: offene Werksgebührenrechnungen	235,08 €
zu 4.10. Verbindlichkeiten gegenüber dem sonstigen öffentlichen Bereich:	
Konto 354200: die OG als Arbeitgeberin muss, wenn sie zwischen 20 und 40 Arbeitsplätze hat, aber keinen schwerbehinderten Menschen beschäftigt, eine Ausgleichsabgabe in Höhe von 1.680 € zahlen, März 2022 zahlungswirksam	1.680,00 €
Konto 354300: u.a. Verrechnung von Verbrauchsmaterial VG/OG erfolgt zu Beginn des Folgejahres	1.568,16 €
Konto 354400: Betriebsabrechnung des Forstzweckverbandes für das Jahr 2021: Beteiligung der Verbandsmitglieder am Betriebsaufwand	19.010,86 €
Konto 354500: eine Fälligkeit (Zinsen) an die KfW war erst im Februar des Folgejahres fällig	904,99 €
Konto 354900: Verbindlichkeiten gegenüber dem Abfallwirtschaftsbetrieb	397,50 €
Konto 364200: u.a. Abrechnung Gewerbesteuerumlage erfolgte im Januar 2022	17.534,06 €
Konto 364300: u.a. Abrechnung Schulumlage 2021 erfolgte im Juni 2022	35.831,93 €

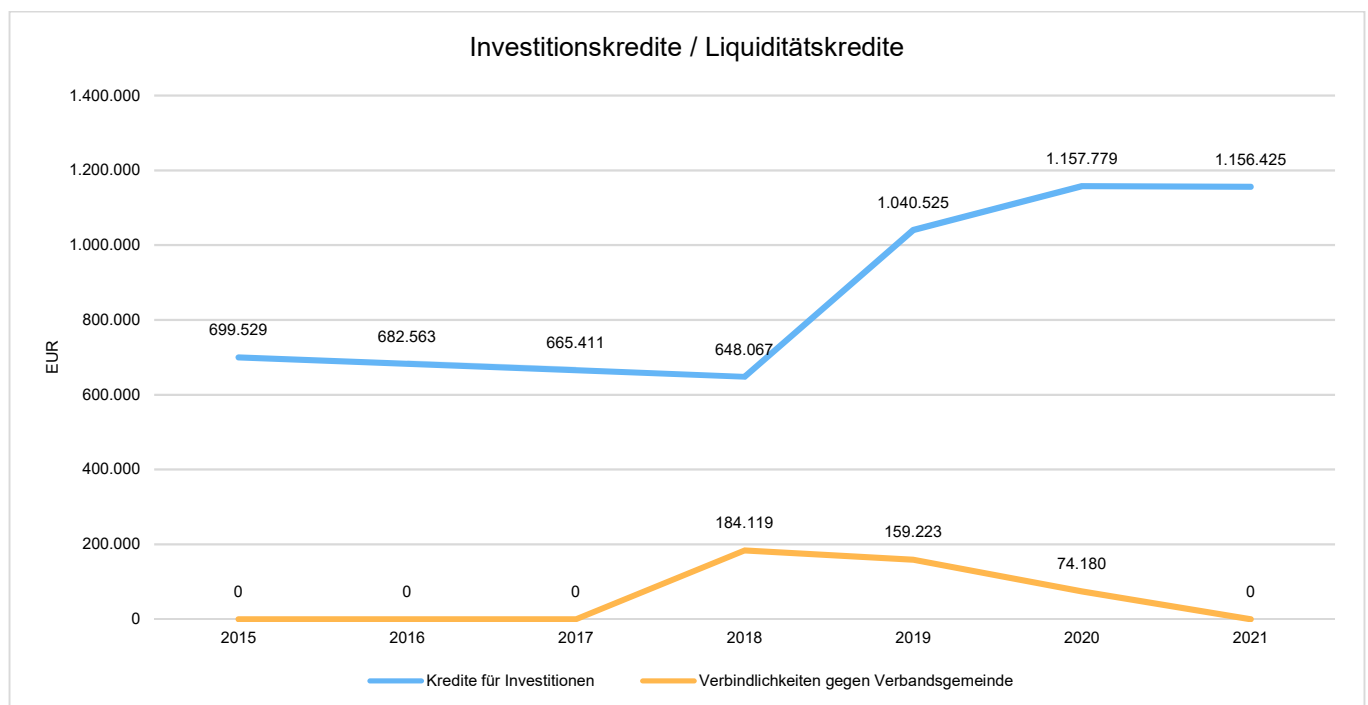


Jahresabschluss Kirchheim an der Weinstraße

Konto 364400: u.a. Abrechnung Forstzweckverband und Gemeinschaftswald 2021	8.417,47 €
Konto 374412: Anteil der OG an Pensions- und Beihilferückstellungen Forstzweckverband zum 31.12.2021	30.886,03 €
zu 4.11. Sonstige Verbindlichkeiten:	
Konto 376100: Überzahlung Gewerbesteuer, erstattet im Januar 2022	261,76 €
Konto 377590: Sitzungsgelder	2.200,00 €
Gesamt	1.310.915,90 €



Die Position Verbindlichkeiten aus Kreditaufnahmen lässt sich nochmals untergliedern in Kreditaufnahmen für Investitionen und Kreditaufnahmen zur Liquiditätssicherung.





Jahresabschluss Kirchheim an der Weinstraße

Ortsgemeinden, die Mitglieder in einer Verbandsgemeinde sind, führen keinen eigenen Bestand an liquiden Mitteln. Dieser wird durch die Regelung der Einheitskassen von der Verbandsgemeinde geführt.

Verbindlichkeiten gegenüber Verbandsgemeinde

	2020	2021	Veränderung
Verbindlichkeiten gegen Verbandsgemeinden	74.180,06	0,00	-74.180,06
374310 - gegenüber Gemeinden und Gemeindeverbänden - laufendes Verrechnungskonto	74.180,06	0,00	-74.180,06

Zum 31.12.2020 bestand noch ein negativer Kassenstand von - 74.180,06 €, der durch den Überschuss 2021 in der Finanzrechnung von insgesamt + 521.188,07 € nicht nur vollständig getilgt werden konnte, sondern noch ein Guthaben von 447.008,01 € verblieb, sh. auch Position 5.3.1.4.2. Forderungen (Bilanz-Nr. 2.2.6).

5.3.2.5 Passive Rechnungsabgrenzungsposten

Als passive Rechnungsabgrenzungsposten sind Einnahmen vor dem Abschlussstichtag auszuweisen, die einen Ertrag für eine bestimmte Zeit nach dem Abschlussstichtag darstellen. Sie sind Verbindlichkeiten besonderer Art. Passive Rechnungsabgrenzungsposten werden auf der Passivseite der Bilanz ausgewiesen. Sie dienen der periodengerechten Darstellung der Erträge in der Ergebnisrechnung.

	2020	2021	Veränderung
Passive Rechnungsabgrenzung	115,84	7.636,19	-7.520,35
399900 - Sonstige passive Rechnungsabgrenzungsposten	0,00	2.161,26	-2.161,26
399999 - Passiver RAP	115,84	5.474,93	-5.359,09

Es handelt sich hierbei um Einzahlungen in 2021 für Ertragsbuchungen 2022, z.B. Mieten, Grundsteuer, etc. (vor Fälligkeit gezahlte Forderungen).



5.4 Erläuterungen zur Ergebnisrechnung

In der Ergebnisrechnung sind gemäß § 44 GemHVO die dem Haushaltsjahr zuzurechnenden Erträge und Aufwendungen vollständig und getrennt voneinander nachzuweisen. Es besteht grundsätzlich ein Verrechnungsverbot der Erträge und Aufwendungen. Der aus der Ergebnisrechnung resultierende Jahresüberschuss oder –fehlbetrag erhöht bzw. vermindert das Eigenkapital entsprechend.

	Ergebnis 2020	Plan 2021	Ergebnis 2021	Planabweichung	Abweichung 2021 in %	Ergebnis- veränderung
E1 - Steuern und ähnliche Abgaben	2.394.991,51	2.737.200,00	2.736.550,77	-649,23	-0,02	341.559,26
E2 - Zuwendungen, allgemeine Umlagen und sonstige Transfererträge	1.125.299,85	1.052.670,00	1.009.347,38	-43.322,62	-4,12	-115.952,47
E3 - Erträge der sozialen Sicherung	--	--	--	--	--	--
E4 - Öffentlich-rechtliche Leistungsentgelte	313.460,20	228.790,00	237.204,67	8.414,67	3,68	-76.255,53
E5 - Privatrechtliche Leistungsentgelte	60.833,91	69.560,00	68.485,90	-1.074,10	-1,54	7.651,99
E6 - Kostenerstattungen und Kostenumlagen	8.775,46	30.520,00	26.957,14	-3.562,86	-11,67	18.181,68
E7 - Sonstige laufende Erträge	70.097,53	58.000,00	207.680,71	149.680,71	258,07	137.583,18
E8 - Summe der laufenden Erträge aus Verwaltungstätigkeit	3.973.458,46	4.176.740,00	4.286.226,57	109.486,57	2,62	312.768,11
E9 - Personal- und Versorgungsaufwendungen	1.144.452,34	1.188.630,00	1.145.637,53	-42.992,47	-3,62	1.185,19
E10 - Aufwendungen für Sach- und Dienstleistungen	286.278,32	353.730,00	285.502,66	-68.227,34	-19,29	-775,66
E11 - Abschreibungen	382.689,77	352.610,00	389.147,33	36.537,33	10,36	6.457,56
E12 - Zuwendungen, Umlagen und sonstige Transferaufwendungen	1.632.825,25	2.024.300,00	2.001.151,96	-23.148,04	-1,14	368.326,71
E13 - Aufwendungen der sozialen Sicherung	--	--	--	--	--	--
E14 - Sonstige laufende Aufwendungen	306.805,11	96.110,00	182.934,16	86.824,16	90,34	-123.870,95
E15 - Summe der laufenden Aufwendungen aus Verwaltungstätigkeit	3.753.050,79	4.015.380,00	4.004.373,64	-11.006,36	-0,27	251.322,85
E16 - Laufendes Ergebnis aus Verwaltungstätigkeit	220.407,67	161.360,00	281.852,93	120.492,93	74,67	61.445,26
E17 - Zinserträge und sonstige Finanzerträge	2.775,94	3.000,00	3.656,92	656,92	21,90	880,98
E18 - Zinsaufwendungen und sonstige Finanzaufwendungen	23.650,51	22.500,00	20.778,80	-1.721,20	-7,65	-2.871,71
E19 - Saldo der Zins- und sonstigen Finanzerträge und –aufwendungen	-20.874,57	-19.500,00	-17.121,88	2.378,12	12,20	3.752,69
E20 - Ordentliches Ergebnis	199.533,10	141.860,00	264.731,05	122.871,05	86,61	65.197,95
E21 - Außerordentliches Ergebnis	-3.136,86	-2.500,00	-3.856,52	-1.356,52	-54,26	-719,66
E22 - Saldo aus internen Leistungsbeziehungen	0,00	0,00	0,00	0,00	--	0,00
E23 - Jahresergebnis (Jahresüberschuss / Jahresfehlbetrag)	196.396,24	139.360,00	260.874,53	121.514,53	87,19	64.478,29



5.4.1 Erträge aus der laufenden Verwaltungstätigkeit

5.4.1.1 Steuern und ähnliche Abgaben (E1)

Unter den Steuern und ähnlichen Abgaben sind sämtliche erzielten Steuererträge des Haushaltsjahres zu veranschlagen. Dazu gehören die Grundsteuer A und Grundsteuer B sowie die Gewerbesteuer, die unter die Realsteuern fallen. Der Gemeindeanteil an den Gemeinschaftssteuern beinhaltet den Gemeindeanteil an der Einkommenssteuer und der Umsatzsteuer. Unter die sonstigen Gemeindesteuern fallen beispielsweise die Hundesteuer oder Zweitwohnungssteuer. Die Steuern und ähnlichen Abgaben stellen in der Regel die Hauptertragsquelle der Gemeinde dar.

	Ergebnis 2020	Plan 2021	Ergebnis 2021	Planabweichung	Abweichung 2021 in %	Ergebnis- veränderung
Steuern und ähnliche Abgaben	2.394.991,51	2.737.200,00	2.736.550,77	-649,23	-0,02	341.559,26
401100 - Grundsteuer A	24.075,66	24.000,00	22.889,73	-1.110,27	-4,63	-1.185,93
401200 - Grundsteuer B	283.595,58	644.000,00	643.969,49	-30,51	-0,00	360.373,91
401310 - Gewerbesteuer - Gewerbesteuerzahlungen laufendes Jahr	580.620,00	545.700,00	543.528,00	-2.172,00	-0,40	-37.092,00
401321 - Gewerbesteuer - Gewerbesteuernachzahlungen Vorjahre	128.513,53	107.100,00	116.899,82	9.799,82	9,15	-11.613,71
401331 - Gewerbesteuer - Gewerbesteuererstattungen Vorjahre	-67.050,43	-160.100,00	-171.343,36	-11.243,36	-7,02	-104.292,93
402100 - Gemeindeanteil an der Einkommensteuer	1.205.752,68	1.318.000,00	1.325.224,88	7.224,88	0,55	119.472,20
402200 - Gemeindeanteil an der Umsatzsteuer	102.261,21	109.100,00	109.292,94	192,94	0,18	7.031,73
403300 - Hundesteuer	11.660,00	11.600,00	11.785,00	185,00	1,59	125,00
405210 - Ausgleichsleistungen vom Land - Familienleistungsausgleich gemäß § 28 LFAG	125.563,28	137.800,00	134.304,27	-3.495,73	-2,54	8.740,99

Die Erträge aus Steuern und ähnlichen Abgaben belaufen sich im Haushaltsjahr 2021 auf 2.736.550,77 Euro. Es ergibt sich eine Veränderung gegenüber dem Vorjahr um 341.559,26 Euro bzw. um 14,26 Prozent. Das Ergebnis weicht vom Planansatz in Höhe von 2.737.200 Euro um -649,23 Euro ab, dies entspricht -0,02 Prozent.

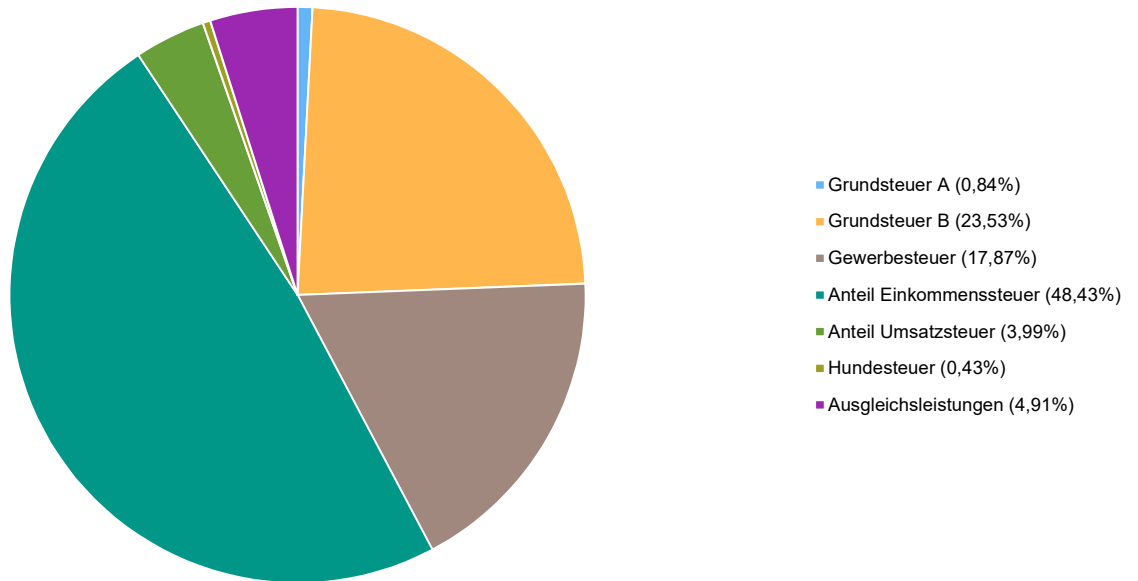
Den Ansätzen im Nachtragshaushaltsplan 2021 für die Gemeindeanteile an Einkommen- und Umsatzsteuer sowie für den Familienleistungsausgleich lag die Steuerschätzung vom Oktober 2021 zugrunde. Steuerschätzung und Rechnungsergebnisse wichen um + 3.922,09 € (+ 0,251 %).

Die Erträge aus Steuern und ähnlichen Abgaben setzen sich prozentual wie folgt zusammen:



Jahresabschluss Kirchheim an der Weinstraße

Verteilung der Steuern

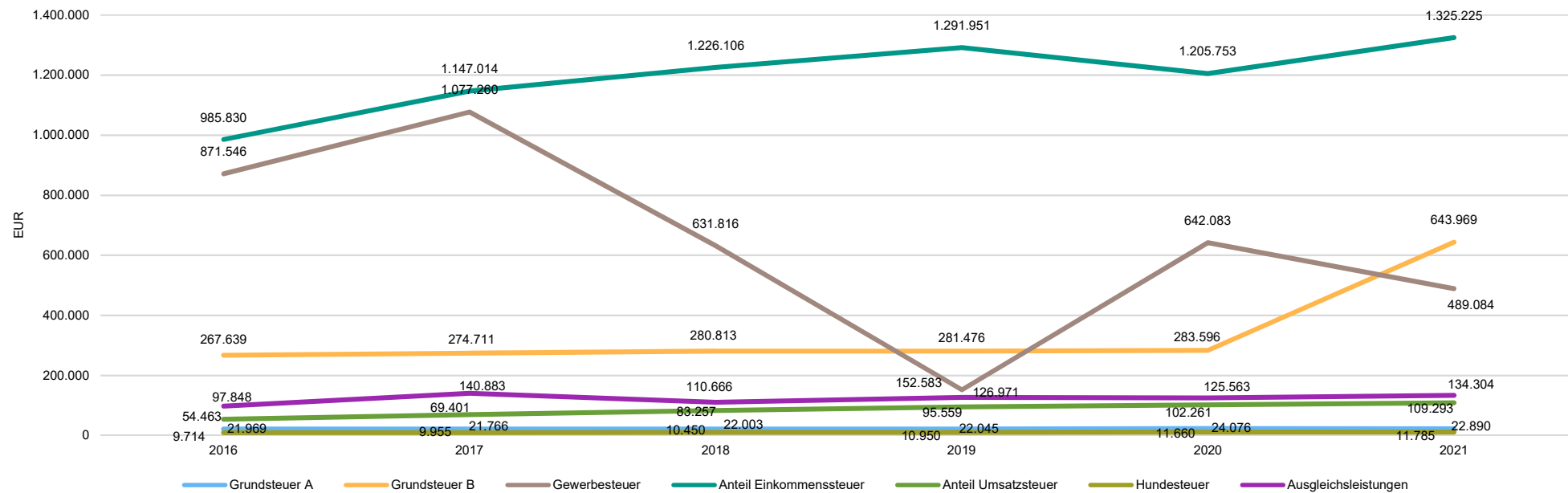


Diese Steuern entwickelten sich wie folgt:



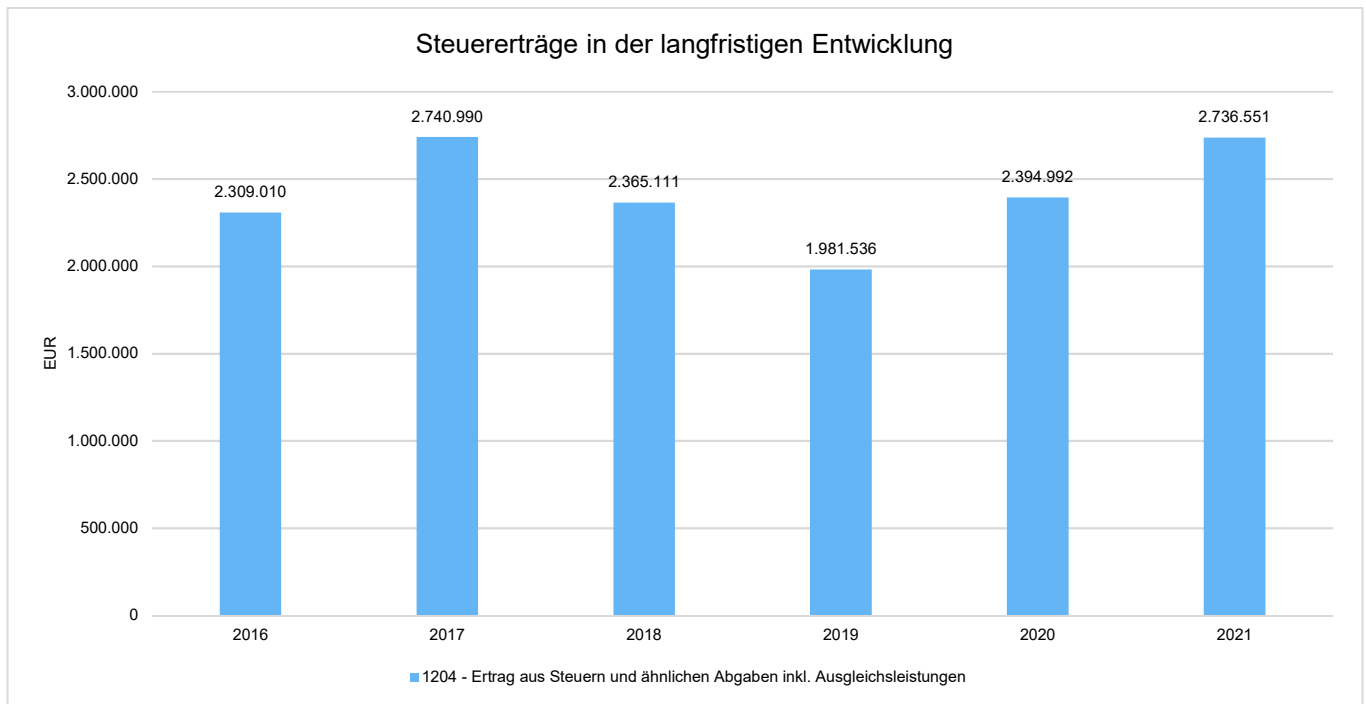
Jahresabschluss Kirchheim an der Weinstraße

Steuern und ähnliche Abgaben in der langfristigen Entwicklung





Jahresabschluss Kirchheim an der Weinstraße



5.4.1.2 Zuwendungen und allgemeine Umlagen (E2)

Zuwendungen und allgemeine Umlagen in Form von Schlüsselzuweisungen und der Zuweisung aus dem Kommunalen Entschuldungsfonds Rheinland-Pfalz stellen eine weitere wichtige Ertragsquelle der Gemeinde dar.

	Ergebnis 2020	Plan 2021	Ergebnis 2021	Planabweichung	Abweichung 2021 in %	Ergebnisveränderung
Erträge aus Zuwendungen und allgemeine Umlagen	164.559,00	19.970,00	19.970,00	0,00	0,00	-144.589,00
413200 - Sonstige allgemeine Zuweisungen vom Land	164.559,00	19.970,00	19.970,00	0,00	0,00	-144.589,00

Die Erträge aus Schlüsselzuweisungen belaufen sich im Haushaltsjahr 2021 auf 0,00 Euro. Es ergibt sich eine Veränderung gegenüber dem Vorjahr um 0 Euro Euro. Das Ergebnis weicht vom Planansatz in Höhe von 0 Euro um 0 Euro ab.

Die Ortsgemeinde Kirchheim erhielt in 2020 weder eine Schlüsselzuweisung A noch nahm sie am Kommunalen Entschuldungsfonds teil.

Allerdings erhielt jede Ortsgemeinde in 2020 und 2021 Gewerbesteuerkompensationsmittel, die aufgrund der Corona-Pandemie und den damit verbundenen Einbußen seitens des Landes gewährt wurden. Die OG Kirchheim erhielt einen Betrag von insgesamt 184.529 € (164.559 € für 2020 und 19.970 € für 2021), Konto 413200.



5.4.1.3 Sonstige Transfererträge (E2)

Die Erträge setzen sich größtenteils aus Kostenbeteiligungen des Landes sowie von Sozialleistungsträgern für die Aufwendungen der sozialen Sicherung zusammen.

	Ergebnis 2020	Plan 2021	Ergebnis 2021	Planabweichung	Abweichung 2021 in %	Ergebnis- veränderung
Sonstige Transfererträge	898.220,81	978.810,00	927.161,97	-51.648,03	-5,28	28.941,16
414410 - Zuweisungen u. Zuschüsse für lfd. Zwecke vom Bund	--	0,00	12.618,45	12.618,45	--	12.618,45
414420 - Zuweisungen und Zuschüsse für laufende Zwecke vom Land	5.129,43	11.810,00	2.422,98	-9.387,02	-79,48	-2.706,45
414422 - Zuweisungen für Sonderprogramme	6.127,98	1.000,00	-2.766,00	-3.766,00	-376,60	-8.893,98
414423 - Zuweisung vom Land für 2-Jährige (Betreuungsbonus nach § 12a KitaG)	8.917,65	11.000,00	12.488,45	1.488,45	13,53	3.570,80
414431 - Zuweisungen u. Zuschüsse für lfd. Zwecke von Gemeinden/Gde.Verbände (Personalkostenzuschüsse Boni)	728.378,05	825.000,00	805.295,77	-19.704,23	-2,39	76.917,72
414432 - Zuweisungen u. Zuschüsse für lfd. Zwecke von Gemeinden/Gde.Verbände (Elternbeiträge)	106.661,29	85.000,00	57.264,48	-27.735,52	-32,63	-49.396,81
414433 - Zuweisungen u. Zuschüsse für lfd. Zwecke vom öffentlichen Bereich - von Gemeinden/Gde.Verbände	43.006,41	45.000,00	38.725,37	-6.274,63	-13,94	-4.281,04
414441 - Zuweisungen und Zuschüsse vom öffentlichen Bereich - von Zweckverbänden (für Finanzierung Rückstellungen)	--	--	1.112,47	1.112,47	--	1.112,47

Die sonstigen Transfererträge belaufen sich im Haushaltsjahr 2021 auf 927.161,97 Euro. Es ergibt sich eine Veränderung gegenüber dem Vorjahr um 28.941,16 Euro bzw. um 3,22 Prozent. Das Ergebnis weicht vom Planansatz in Höhe von 978.810 Euro um -51.648,03 Euro ab, dies entspricht -5,28 Prozent.

5.4.1.4 Erträge aus der Auflösung von Sonderposten

Die Bildung und Auflösung von Sonderposten richtet sich nach der Regelung des § 38 Abs. 2 GemHVO. Danach sind Sonderposten zu bilden für die Anschaffung oder Herstellung von Vermögensgegenständen des Anlagevermögens. Die Auflösung des Sonderpostens erfolgt analog der Abschreibungsdauer des bezuschussten Vermögensgegenstandes.

	Ergebnis 2020	Plan 2021	Ergebnis 2021	Planabweichung	Abweichung 2021 in %	Ergebnis- abweichung
Erträge aus der Auflösung von Sonderposten	344.498,52	247.020,00	257.792,11	10.772,11	4,36	-86.706,41
415100 - Erträge aus der Auflösung von Sonderposten aus Zuwendungen	62.520,04	53.890,00	62.215,41	8.325,41	15,45	-304,63
437100 - Erträge aus der Auflösung von Sonderposten für Beiträge und ähnliche Entgelte	272.337,17	184.630,00	186.006,25	1.376,25	0,75	-86.330,92
439100 - Erträge aus der Auflösung von Sonderposten für Grabnutzungsentgelte	9.641,31	8.500,00	9.570,45	1.070,45	12,59	-70,86



Die Auflösungen der Sonderposten belaufen sich im Haushaltsjahr 2021 auf 257.792,11 Euro. Es ergibt sich eine Veränderung gegenüber dem Vorjahr um -86.706,41 Euro bzw. um -25,17 Prozent. Das Ergebnis weicht vom Planansatz in Höhe von 247.020 Euro um 10.772,11 Euro ab, dies entspricht 4,36 Prozent.

5.4.1.5 Erträge aus der sozialen Sicherung (E3)

Alle Kostenersatzes (einschl. Kostenbeitrag, Aufwendungsersatz, Ersatzleistung), die in den Sozialleistungsgesetzen vorgesehen sind, soweit sie den vollen oder teilweisen Ersatz einer sozialen Leistung darstellen und von privaten Personen stammen, also vom Hilfeempfänger selbst, von dessen unterhaltspflichtigen Angehörigen oder sonstigen Verpflichteten. Hierher gehören auch Kostenersatzes von Sozialleistungsträgern, die rechtlich dem Versicherten zustehen, auch in solchen Fällen, in denen diese Ersatzes lediglich aus Zweckmäßigkeitsgründen als Kostenbeiträge direkt an den Sozialhilfeträger überwiesen werden, z.B. Renten von Heimbewohnern, Zuschüsse der Krankenkassen zu Erholungsmaßnahmen, Wohngeld.

Außerdem Kostenersatzes und -beteiligungen anderer Sozialhilfeträger, Schuldendiensthilfen und Leistungsbeiträge des Bundes nach dem SGB II.

Die Erträge aus der sozialen Sicherung belaufen sich im Haushaltsjahr 2021 auf 0,00 Euro. Es ergibt sich eine Veränderung gegenüber dem Vorjahr um 0 Euro. Das Ergebnis weicht vom Planansatz in Höhe von 0 Euro um 0 Euro ab.

Auf dieser Position wird bei Ortsgemeinden nichts verbucht.

5.4.1.6 Öffentlich-rechtliche Leistungsentgelte (E4)

Die öffentlich-rechtlichen Leistungsentgelte umfassen unter anderem Entgelte für die Inanspruchnahme von Verwaltungsleistungen im engeren Sinne sowie für die Benutzung von öffentlichen Einrichtungen und die Inanspruchnahme wirtschaftlicher Dienstleistungen zur Deckung laufender Kosten. Ihrer Erhebung liegt eine öffentlich-rechtliche Vorschrift (z.B. Gesetz, kommunale Satzung) zu Grunde.

	Ergebnis 2020	Plan 2021	Ergebnis 2021	Planabweichung	Ergebnisveränderung
Öffentlich-rechtliche Leistungsentgelte	313.460,20	228.790,00	237.204,67	8.414,67	-76.255,53
432100 - Entgelte für die Benutzung von öffentlichen Einrichtungen und für wirtschaftliche Dienstleistungen	--	500,00	615,00	115,00	615,00
432110 - Entgelte für die Benutzung von öffentlichen Einrichtungen und für wirtschaftliche Dienstleistungen - Weinbergshut	7.839,62	10.460,00	10.401,03	-58,97	2.561,41
432140 - Benutzungsentschädigung/Wegemitenbenutzung	270,00	270,00	270,00	0,00	0,00
432240 - Entgelte - für das Bestattungswesen	7.663,00	10.000,00	15.961,50	5.961,50	8.298,50
432300 - Entgelte für die Unterhaltung von Straßen, Wirtschaftswegen u.a. öffentlichen Einrichtungen	14.346,39	14.430,00	14.380,44	-49,56	34,05
436500 - Jagdpacht	1.362,71	0,00	--	-0,00	-1.362,71
437100 - Erträge aus der Auflösung von Sonderposten für Beiträge und ähnliche Entgelte	272.337,17	184.630,00	186.006,25	1.376,25	-86.330,92
439100 - Erträge aus der Auflösung von Sonderposten für Grabnutzungsentgelte	9.641,31	8.500,00	9.570,45	1.070,45	-70,86



Jahresabschluss Kirchheim an der Weinstraße

Die öffentlich-rechtlichen Leistungsentgelte belaufen sich im Haushaltsjahr 2021 auf 237.204,67 Euro. Es ergibt sich eine Veränderung gegenüber dem Vorjahr um -76.255,53 Euro bzw. um -24,33 Prozent. Das Ergebnis weicht vom Planansatz in Höhe von 228.790 Euro um 8.414,67 Euro ab, dies entspricht 3,68 Prozent.

5.4.1.7 Privatrechtliche Leistungsentgelte (E5)

Unter die privatrechtlichen Leistungsentgelte fallen Erträge aus Vermietung und Verpachtung von Grundstücken, Wohn- und Geschäftsräumen, Garagen, Standgelder auf Märkten und Messen, Erträge aus dem Erbbaurecht und Erbpacht sowie Jagd- und Fischereipacht aus eigenen Grundstücken, Erträge aus Holzverkauf, Essensgelder in den Schulen und Kindertagesstätten sowie Eintrittsgelder für kulturelle und sportliche Veranstaltungen.

	Ergebnis 2020	Plan 2021	Ergebnis 2021	Planabweichung	Abweichung 2021 in %	Ergebnis- veränderung
Privatrechtliche Leistungsentgelte (nur Konten 441)	60.833,91	69.560,00	68.485,90	-1.074,10	-1,54	7.651,99
441100 - Erträge aus Verkäufen von Vorräten	900,00	400,00	800,00	400,00	100,00	-100,00
441210 - Mieten und Pachten - Miete	5.177,50	5.200,00	5.280,00	80,00	1,54	102,50
441220 - Mieten und Pachten - Mietnebenkosten	4.508,15	4.500,00	4.717,64	217,64	4,84	209,49
441230 - Mieten und Pachten - Pachten	6.997,14	1.050,00	1.057,14	7,14	0,68	-5.940,00
441240 - Mieten und Pachten - Benutzungsentgelte / Standgelder	1.170,47	250,00	125,00	-125,00	-50,00	-1.045,47
441290 - Jagdpacht	--	1.360,00	1.026,69	-333,31	-24,51	1.026,69
441400 - Beteiligung Essenskosten	27.765,87	42.000,00	38.571,71	-3.428,29	-8,16	10.805,84
441901 - Anteil Verkaufserlöse vom FZV (Produktion/Verkauf)	14.314,78	14.800,00	16.907,72	2.107,72	14,24	2.592,94

Die privatrechtlichen Leistungsentgelte belaufen sich im Haushaltsjahr 2021 auf 68.485,90 Euro. Es ergibt sich eine Veränderung gegenüber dem Vorjahr um 7.651,99 Euro bzw. um 12,58 Prozent. Das Ergebnis weicht vom Planansatz in Höhe von 69.560 Euro um -1.074,10 Euro ab, dies entspricht -1,54 Prozent.

5.4.1.8 Kostenerstattungen und Kostenumlagen (E6)

Erträge aus Kostenerstattungen und Kostenumlagen entstehen, wenn die Gemeinde Leistungen für Dritte erfüllt. Hierzu zählen beispielsweise die Kostenerstattungen für gemeinsame Verwaltungseinrichtungen (Verwaltungskostenbeiträge), für Straßenunterhaltung, Containerstandplätze, Erstattungen für Mutterschaftsgeld sowie Wahlkostenerstattungen.

	Ergebnis 2020	Plan 2021	Ergebnis 2021	Planabweichung	Abweichung 2021 in %	Ergebnis- veränderung
Kostenerstattungen und Kostenumlagen	8.775,46	30.520,00	26.957,14	-3.562,86	-11,67	18.181,68
442430 - Kostenerstattungen und Kostenumlagen von Gemeinden und Gemeindeverbänden	2.962,00	4.320,00	2.402,99	-1.917,01	-44,38	-559,01
442490 - Kostenerstattungen und Kostenumlagen vom sonstigen öffentlichen Bereich	--	23.600,00	23.519,57	-80,43	-0,34	23.519,57
442900 - Kostenerstattungen und Kostenumlagen von Sonstigen	5.813,46	2.600,00	1.034,58	-1.565,42	-60,21	-4.778,88



Jahresabschluss Kirchheim an der Weinstraße

Die Kostenerstattungen und -umlagen belaufen sich im Haushaltsjahr 2021 auf 26.957,14 Euro. Es ergibt sich eine Veränderung gegenüber dem Vorjahr um 18.181,68 Euro bzw. um 207,19 Prozent. Das Ergebnis weicht vom Planansatz in Höhe von 30.520 Euro um -3.562,86 Euro ab, dies entspricht -11,67 Prozent.

5.4.1.9 Sonstige laufende Erträge (E7)

Unter die Position der sonstigen laufenden Erträge fallen sämtliche Erträge, die nicht einer der vorangegangenen Positionen zugeordnet werden können.

	Ergebnis 2020	Plan 2021	Ergebnis 2021	Planab- weichung	Abwei- chung 2021 in %	Ergebnis- verände- rung
Sonstige laufende Erträge	70.097,53	58.000,00	207.680,71	149.680,71	258,07	137.583,18
462500 - Konzessionsabgaben	58.159,24	55.000,00	59.285,88	4.285,88	7,79	1.126,64
462700 - Versicherungserstattungen	1.606,67	0,00	--	-0,00	--	-1.606,67
462900 - Sonstige Erträge (Spenden, Ersatzleistungen, u.a.)	385,78	0,00	1.117,83	1.117,83	--	732,05
466110 - Erträge aus der Auflösung von Wertberichtigungen auf Forderungen	1.137,00	0,00	54,00	54,00	--	-1.083,00
466121 - Entnahme aus dem Sonderposten für Belastungen aus dem kommunalen Finanzausgleich (nicht zahlungswirksam)	--	--	144.300,00	144.300,00	--	144.300,00
466140 - Erträge aus der Auflösung von Rückstellungen	4.915,44	3.000,00	2.923,00	-77,00	-2,57	-1.992,44
466191 - sonstige nicht zahlungswirksame Erträge	3.893,40	--	--	--	--	-3.893,40

Die sonstigen laufenden Erträge belaufen sich im Haushaltsjahr 2021 auf 207.680,71 Euro. Es ergibt sich eine Veränderung gegenüber dem Vorjahr um 137.583,18 Euro bzw. um 196,27 Prozent. Das Ergebnis weicht vom Planansatz in Höhe von 58.000 Euro um 149.680,71 Euro ab, dies entspricht 258,07 Prozent.

Konto 466121:

sh. hierzu Bilanz-Nr. 5.3.2.2.1

5.4.1.10 Andere aktivierte Eigenleistungen

Aktivierte Eigenleistungen neutralisieren Aufwendungen, die im Zusammenhang mit der Erstellung eigener Vermögensgegenstände angefallen sind. Dies können z.B. Architekten- und Ingenieurleistungen des Bauamts sein, die zur Erhöhung der Herstellungskosten des Vermögensgegenstandes führen.

Die Erträge aus aktivierten Eigenleistungen belaufen sich im Haushaltsjahr 2021 auf 0,00 Euro. Es ergibt sich eine Veränderung gegenüber dem Vorjahr um 0 Euro. Das Ergebnis weicht vom Planansatz in Höhe von 0 Euro um 0 Euro ab.



5.4.1.11 Bestandsveränderungen

Die Position umfasst sämtliche Erhöhungen und Verminderungen des Bestandes an fertigen und unfertigen Erzeugnissen und Leistungen sowie Waren.

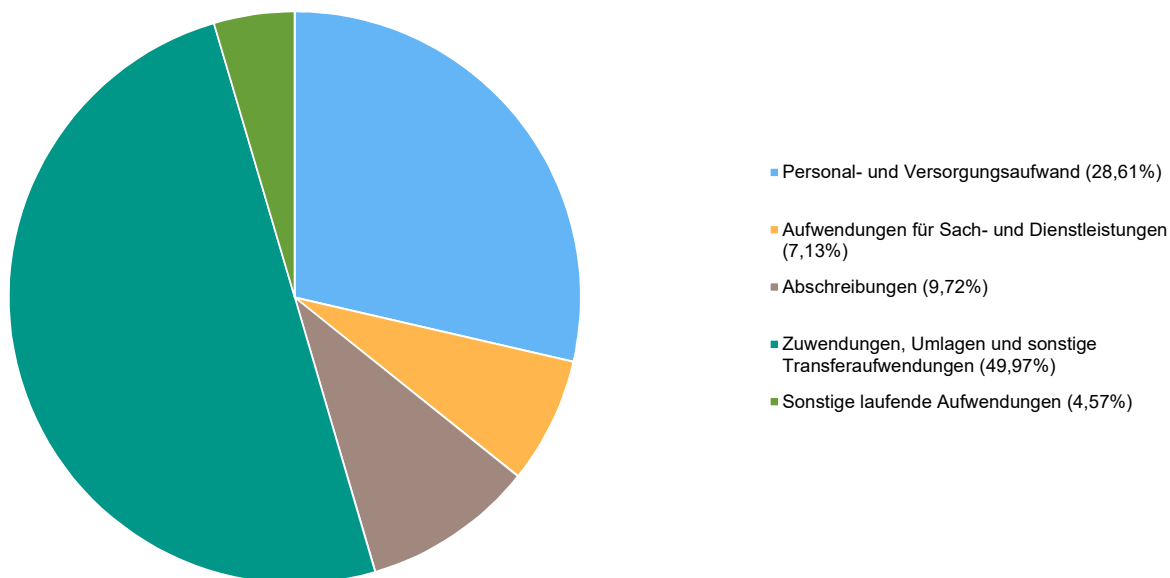
Die Erträge aus Bestandsveränderungen belaufen sich im Haushaltsjahr 2021 auf 0,00 Euro. Es ergibt sich eine Veränderung gegenüber dem Vorjahr um 0 Euro. Das Ergebnis weicht vom Planansatz in Höhe von 0 Euro um 0 Euro ab.

5.4.2 Aufwendungen aus laufender Verwaltungstätigkeit

Die Aufwendungen aus laufender Verwaltungstätigkeit belaufen sich im Haushaltsjahr 2021 auf 4.004.373,64 Euro. Es ergibt sich eine Veränderung gegenüber dem Vorjahr um 251.322,85 Euro bzw. um 6,70 Prozent. Das Ergebnis weicht vom Planansatz in Höhe von 4.015.380 Euro um -11.006,36 Euro ab, dies entspricht -0,27 Prozent.

	Ergebnis 2020	Plan 2021	Ergebnis 2021	Planabweichung	Abweichung 2021 in %	Ergebnis- abweichung
Personal- und Versorgungsaufwand	1.144.452,34	1.188.630,00	1.145.637,53	-42.992,47	-3,62	1.185,19
Aufwendungen für Sach- und Dienstleistungen	286.278,32	353.730,00	285.502,66	-68.227,34	-19,29	-775,66
Abschreibungen	382.689,77	352.610,00	389.147,33	36.537,33	10,36	6.457,56
Zuwendungen, Umlagen und sonstige Transferaufwendungen	1.632.825,25	2.024.300,00	2.001.151,96	-23.148,04	-1,14	368.326,71
Sonstige laufende Aufwendungen	306.805,11	96.110,00	182.934,16	86.824,16	90,34	-123.870,95
Summe lfd. Aufwendungen aus Verwaltungstätigkeit	3.753.050,79	4.015.380,00	4.004.373,64	-11.006,36	-0,27	251.322,85

Aufwandspositionen im Einzelnen





5.4.2.1 Personal- und Versorgungsaufwendungen (E9)

Bei den Personalaufwendungen handelt es sich ausschließlich um Aufwendungen für Beschäftigte und ehrenamtlich Tätige. Zu den Beschäftigten zählen aktive Beamte/innen, tariflich Beschäftigte und sonstige Mitarbeitende. Die Personalaufwendungen sind neben den Sach- und Dienstleistungsaufwendungen die größte Aufwandsposition.

Bei den Versorgungsaufwendungen sind alle auf Arbeitgeberseite anfallenden Aufwendungen in Zusammenhang mit der Versorgung von aktiven Beamten und Versorgungsempfängern erfasst.

	Ergebnis 2020	Plan 2021	Ergebnis 2021	Planabweichung	Abweichung 2021 in %	Ergebnis- veränderung
Aufwendungen für ehrenamtlich Tätige	28.687,72	28.300,00	28.788,72	488,72	1,73	101,00
501100 - Bürgermeister (ehrenamtlich)	17.526,72	17.500,00	17.502,72	2,72	0,02	-24,00
501200 - Beigeordnete (ehrenamtlich)	8.736,00	8.800,00	8.736,00	-64,00	-0,73	0,00
501400 - Rats- und Ausschussmitglieder	2.425,00	2.000,00	2.550,00	550,00	27,50	125,00
Dienstbezüge und dergleichen	849.255,21	885.620,00	841.087,40	-44.532,60	-5,03	-8.167,81
502210 - Arbeitnehmer - Vergütungen	833.903,30	868.160,00	826.642,38	-41.517,62	-4,78	-7.260,92
502220 - Arbeitnehmer - Leistungszulagen	14.684,65	17.060,00	14.137,02	-2.922,98	-17,13	-547,63
502991 - Vergütungen für Schriftföhrertätigkeiten	667,26	400,00	308,00	-92,00	-23,00	-359,26
Beiträge zu Versorgungskassen	62.924,44	71.420,00	65.049,45	-6.370,55	-8,92	2.125,01
503200 - Arbeitnehmer - Zusatzversorgungskasse	62.924,44	71.420,00	65.049,45	-6.370,55	-8,92	2.125,01
Beiträge zur gesetzlichen Sozialversicherung	176.459,02	188.660,00	178.232,92	-10.427,08	-5,53	1.773,90
504200 - Arbeitnehmer - Sozialversicherung	173.392,69	185.460,00	175.089,83	-10.370,17	-5,59	1.697,14
504900 - Sonstige - Sozialversicherung	3.066,33	3.200,00	3.143,09	-56,91	-1,78	76,76
Beihilfen, Unterstützungsleistungen und dergleichen	167,89	230,00	87,84	-142,16	-61,81	-80,05
505200 - Arbeitnehmer - Beihilfeversicherung	87,84	30,00	87,84	57,84	192,80	0,00
505910 - Aufwendungen für Untersuchungen und Schutzimpfungen	80,05	200,00	--	-200,00	--	-80,05
Zuföhrung zu Rückstellungen	11.833,06	0,00	16.888,20	16.888,20	--	5.055,14
508200 - Arbeitnehmer - Rückstellungen Urlaub, Überstunden, Altersteilzeit	11.833,06	0,00	16.888,20	16.888,20	--	5.055,14
Versorgungsaufwendungen und Zuföhrungen zu Ehrensoldrückstellungen	15.125,00	14.400,00	15.503,00	1.103,00	7,66	378,00
511300 - ehrenamtlich Tätige (Ehrensold)	9.468,00	8.400,00	9.468,00	1.068,00	12,71	0,00
517101 - Zuföhrung zu Ehrensoldrückstellungen	5.657,00	6.000,00	6.035,00	35,00	0,58	378,00
Summe	1.144.452,34	1.188.630,00	1.145.637,53	-42.992,47	-3,62	1.185,19

Die Personal- und Versorgungsaufwendungen belaufen sich im Haushaltsjahr 2021 auf 1.145.637,53 Euro. Es ergibt sich eine Veränderung gegenüber dem Vorjahr um 1.185,19 Euro bzw. um 0,10 Prozent. Das Ergebnis weicht vom Planansatz in Höhe von 1.188.630 Euro um -42.992,47 Euro ab, dies entspricht -3,62 Prozent.



5.4.2.2 Aufwendungen für Sach- und Dienstleistungen (E10)

Die Sach- und Dienstleistungsaufwendungen beinhalten alle fremdbezogenen Waren und Dienstleistungen. Sie sind neben den Personalaufwendungen die größte Aufwandsposition.

	Ergebnis 2020	Plan 2021	Ergebnis 2021	Planabweichung	Abweichung 2021 in %	Ergebnis- veränderung
Aufwendungen für Energie / Wasser / Abwasser / Abfall	64.250,89	66.000,00	63.770,83	-2.229,17	-3,38	-480,06
522110 - Aufwendungen für Heizung	14.279,10	15.250,00	14.600,80	-649,20	-4,26	321,70
522120 - Aufwendungen für Reinigung und Abfallbeseitigung	13.610,35	12.650,00	14.639,49	1.989,49	15,73	1.029,14
522130 - Aufwendungen für Strom-, Wasser- und Abwassergebühren	36.361,44	38.100,00	34.530,54	-3.569,46	-9,37	-1.830,90
Unterhaltung der Grundstücke und Gebäude	43.446,52	65.000,00	32.506,42	-32.493,58	-49,99	-10.940,10
523110 - Unterhaltung der Grundstücke, Außenanlagen, Gebäude und Gebäudeeinrichtungen	41.918,98	63.000,00	32.374,33	-30.625,67	-48,61	-9.544,65
523140 - Unterhaltung der Grundstücke, Außenanlagen, Gebäude und Gebäudeeinrichtungen - Betriebsvorrichtungen, die im Gebäude eingebaut sind	1.527,54	2.000,00	132,09	-1.867,91	-93,40	-1.395,45
Unterhaltung des Infrastrukturvermögens	33.216,48	31.000,00	19.192,85	-11.807,15	-38,09	-14.023,63
523380 - Unterhaltung des Infrastrukturvermögens - Straßen, Wege, Plätze und Verkehrslenkungsanlagen	3.863,56	6.000,00	339,43	-5.660,57	-94,34	-3.524,13
523381 - Unterhaltung des Infrastrukturvermögens - Unterhaltung der Straßen, Gehwege usw.	18.675,76	11.000,00	10.870,42	-129,58	-1,18	-7.805,34
523382 - Unterhaltung des Infrastrukturvermögens - Unterhaltung der Straßenbeleuchtung	10.677,16	14.000,00	7.983,00	-6.017,00	-42,98	-2.694,16
Fahrzeugunterhaltung	7.084,03	7.600,00	2.521,23	-5.078,77	-66,83	-4.562,80
523510 - Fahrzeugunterhaltung - Wartungs- und Instandsetzungskosten	6.101,97	6.000,00	1.024,94	-4.975,06	-82,92	-5.077,03
523520 - Fahrzeugunterhaltung - Betriebs- und Schmierstoffe	982,06	1.600,00	1.496,29	-103,71	-6,48	514,23
Unterhaltung von Maschinen und technischen Anlagen	4.205,45	4.000,00	3.908,29	-91,71	-2,29	-297,16
523600 - Unterhaltung der Maschinen und technischen Anlagen	4.205,45	4.000,00	3.908,29	-91,71	-2,29	-297,16
Unterhaltung der Betriebs- und Geschäftsausstattung	4.928,76	5.650,00	3.808,91	-1.841,09	-32,59	-1.119,85
523700 - Unterhaltung der Betriebs- und Geschäftsausstattung	4.928,76	5.650,00	3.808,91	-1.841,09	-32,59	-1.119,85
Geringwertige Geräte, Ausstattungs-, Ausrüstungs-, und sonstige Gebrauchsgegenstände	8.278,47	9.500,00	8.790,68	-709,32	-7,47	512,21
523800 - Geringwertige Geräte, Ausstattungs-, Ausrüstungs- und sonstige Gebrauchsgegenstände	8.278,47	9.500,00	8.790,68	-709,32	-7,47	512,21
Weitere Verwaltungs- und Betriebsaufwendungen	20.229,94	41.150,00	37.339,47	-3.810,53	-9,26	17.109,53
524200 - Essenskosten	13.057,97	20.000,00	19.495,10	-504,90	-2,52	6.437,13
524400 - Laborbedarf, Werkstättenbedarf, Lebensmittel, Arzneimittel, Verbandstoffe, Sanitätsverbrauchsmaterial, Baumaterial, sonstiger Anstaltsbedarf, Saat- und Pflanzgut	--	250,00	--	-250,00	--	--



Jahresabschluss Kirchheim an der Weinstraße

	Ergebnis 2020	Plan 2021	Ergebnis 2021	Planabweichung	Abweichung 2021 in %	Ergebnis- veränderung
524500 - Budget	3.698,13	9.400,00	6.633,78	-2.766,22	-29,43	2.935,65
524510 - Aufwendungen für Sonderprogramme	2.332,00	0,00	--	-0,00	--	-2.332,00
524700 - Sonstige Verbrauchsmittel	1.141,84	1.500,00	372,66	-1.127,34	-75,16	-769,18
524900 - Sonstige Aufwendungen für Sachleistungen	--	10.000,00	10.837,93	837,93	8,38	10.837,93
Kostenerstattungen	51.146,00	52.130,00	52.130,00	0,00	0,00	984,00
525480 - Kostenerstattungen an den öffentlichen Bereich - an sonstige öffentliche Sonderrechnungen	51.146,00	52.130,00	52.130,00	0,00	0,00	984,00
Sonstige Aufwendungen für Sach- und Dienstleistungen	49.491,78	71.700,00	61.533,98	-10.166,02	-14,18	12.042,20
529200 - sonstige Aufwendungen für Dienstleistungen	--	0,00	--	-0,00	--	--
529250 - Aufwendungen für personelle Dienstleistungen (Arbeitnehmerüberlassung)	--	5.600,00	6.139,18	539,18	9,63	6.139,18
529252 - Aufwendungen für personelle Dienstleistungen (Fremdreinigung)	29.954,77	34.700,00	35.985,69	1.285,69	3,71	6.030,92
529300 - sonstige Aufwendungen für Sach- und Dienstleistungen	2.471,77	8.000,00	4.192,83	-3.807,17	-47,59	1.721,06
529310 - Anteil Betriebsaufwand vom FZV (Produktion/Verkauf)	14.183,88	15.900,00	13.460,13	-2.439,87	-15,35	-723,75
529600 - Beseitigung von Ölspuren (kein Verursacher feststellbar)	2.881,36	7.500,00	1.756,15	-5.743,85	-76,58	-1.125,21
Summe	286.278,32	353.730,00	285.502,66	-68.227,34	-19,29	-775,66

Die Aufwendungen für Sach- und Dienstleistungen belaufen sich im Haushaltsjahr 2021 auf 285.502,66 Euro. Es ergibt sich eine Veränderung gegenüber dem Vorjahr um -775,66 Euro bzw. um -0,27 Prozent. Das Ergebnis weicht vom Planansatz in Höhe von 353.730 Euro um -68.227,34 Euro ab, dies entspricht -19,29 Prozent.

Konto 523110:

Die größte Einsparung unter der Position E10 war bei der Unterhaltung der Grundstücke, Außenanlagen, Gebäude u. Gebäudeeinrichtungen mit - 30.625,67 € zu verzeichnen. Von geplanten 63.000 € wurden lediglich 32.374,33 € verausgabt. Die größten Einsparungen entstanden bei den Leistungen 365201 Kindertagesstätte, 551001 Öffentliches Grün und 573121 Gemeindezentrum Friederich-Diffiné:

Die Unterhaltungsansätze und deren Ergebnisse im Einzelnen:	Ansatz	Ergebnis
114201 Liegenschaften	3.000 €	20,83 €
114301 Bauhof	2.500 €	490,64 €
365201 Kindertagesstätte	10.000 €	8.135,00 €
366001 Kinderspielplätze	2.000 €	1.239,74 €
424101 Kommunale Sportstätten und Bäder	2.000 €	0,00 €
523001 Denkmalschutz und -pflege	500 €	0,00 €
541001 Gemeindestraßen	5.000 €	133,05 €
551001 Öffentliches Grün, Landschaftsbau	10.000 €	8.279,25 €
553001 Friedhofs- und Bestattungswesen	5.500 €	4.305,31 €
553401 Kriegsgräber, jüdische Friedhöfe, historische Friedhöfe	1.000 €	72,18 €
554001 Naturschutz- und Landschaftspflege (Öko-Konto)	3.000 €	0,00 €



Jahresabschluss Kirchheim an der Weinstraße

573111 Wochenmärkte, Jahrmärkte, Kerwen, usw.	0 €	198,97 €
573121 Gemeindezentrum Friederich-Diffiné	18.000 €	9.493,18 €
573141 Schwarzer Platz	500 €	6,18 €
gesamt	63.000 €	32.374,33 €

Konto 523382:

Für die Unterhaltung der Straßenbeleuchtung wurden anstelle von geplanten 14.000 € lediglich 7.983 € benötigt. Eine Nachzahlung aus der Abrechnung für 2021 von 1.137,68 € wurde versehentlich im Jahr 2022 gebucht.

5.4.2.3 Abschreibungen (E11)

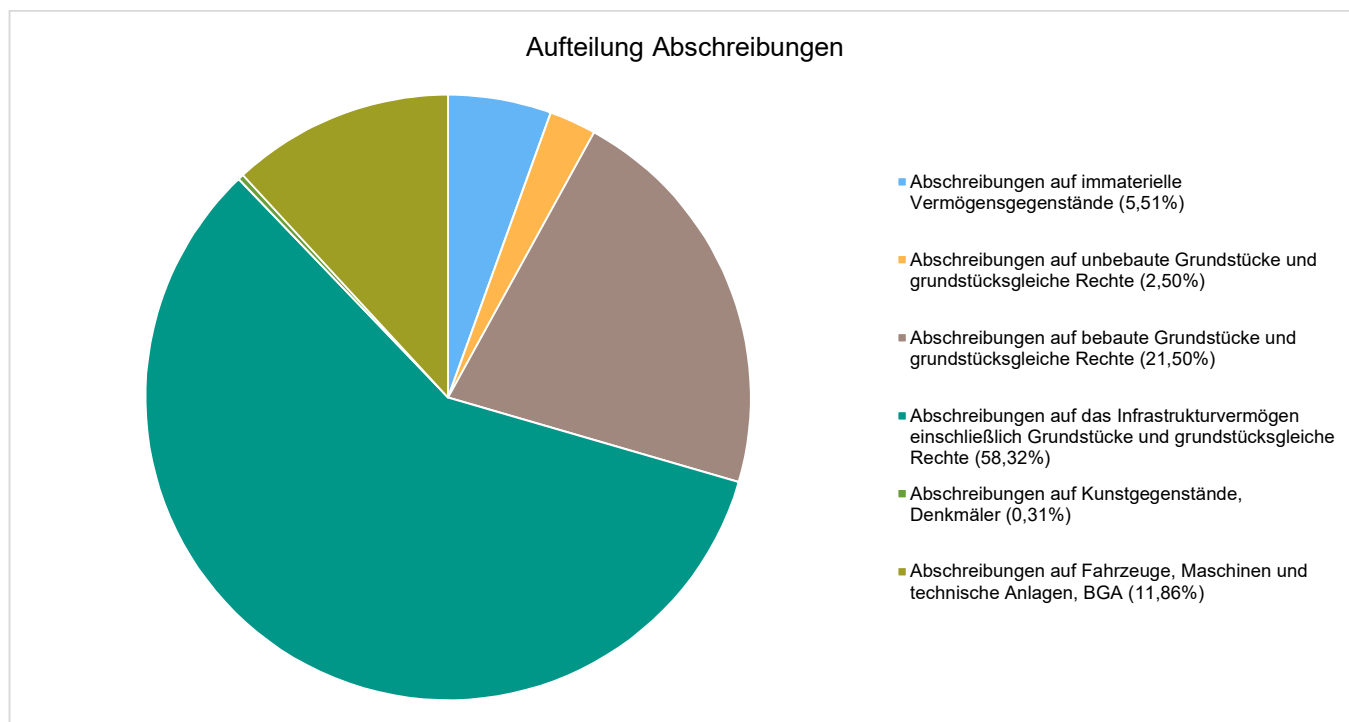
Abschreibungen sind Aufwendungen, die aus der Abnutzung von Vermögensgegenständen des Anlagevermögens entstehen. Sie zeigen den Werteverzehr über die Nutzungsdauer eines jeweiligen Vermögensgegenstands.

	Ergebnis 2020	Plan 2021	Ergebnis 2021	Planabweichung	Abweichung 2021 in %	Ergebnis- veränderung
Abschreibungen auf immaterielle Vermögensgegenstände	21.575,17	21.230,00	21.440,14	210,14	0,99	-135,03
532200 - Abschreibungen auf immaterielle Vermögensgegenstände aus geleisteten zweckgebundenen Zuwendungen	5.359,00	5.010,00	5.225,00	215,00	4,29	-134,00
532300 - Abschreibungen auf immaterielle Vermögensgegenstände aus geleisteten Zuwendungen als Nutzungsberechtigter	16.216,17	16.220,00	16.215,14	-4,86	-0,03	-1,03
Abschreibungen auf unbebaute Grundstücke und grundstücksgleiche Rechte	9.721,78	7.410,00	9.721,78	2.311,78	31,20	0,00
533100 - Abschreibungen auf unbebaute Grundstücke und grundstücksgleiche Rechte	9.721,78	7.410,00	9.721,78	2.311,78	31,20	0,00
Abschreibungen auf bebaute Grundstücke und grundstücksgleiche Rechte	83.714,81	76.000,00	83.665,42	7.665,42	10,09	-49,39
534100 - Abschreibungen auf Wohnbauten	124,74	130,00	124,74	-5,26	-4,05	0,00
534200 - Abschreibungen auf soziale Einrichtungen	44.716,35	38.310,00	45.081,94	6.771,94	17,68	365,59
534500 - Abschreibungen auf Sportanlagen	1.568,00	1.880,00	1.568,00	-312,00	-16,60	0,00
534900 - Abschreibungen auf sonstige Gebäude	37.305,72	35.680,00	36.890,74	1.210,74	3,39	-414,98
Abschreibungen auf das Infrastrukturvermögen einschließlich Grundstücke und grundstücksgleiche Rechte	223.131,87	215.090,00	226.965,59	11.875,59	5,52	3.833,72
535100 - Abschreibungen auf Brücken, Tunnel und ingenieurtechnische Anlagen	1.509,00	1.510,00	1.509,00	-1,00	-0,07	0,00
535800 - Abschreibungen auf Straßen, Wege, Plätze und Verkehrslenkungsanlagen	218.163,39	210.110,00	221.997,11	11.887,11	5,66	3.833,72
535900 - Abschreibungen auf sonstige Bauten des Infrastrukturvermögens	3.459,48	3.470,00	3.459,48	-10,52	-0,30	0,00
Abschreibungen auf Kunstgegenstände, Denkmäler	1.214,72	420,00	1.214,72	794,72	189,22	0,00
537100 - Abschreibungen auf Kunstgegenstände	800,00	--	800,00	800,00	--	0,00
537200 - Abschreibungen auf Kulturdenkmäler	414,72	420,00	414,72	-5,28	-1,26	0,00



Jahresabschluss Kirchheim an der Weinstraße

	Ergebnis 2020	Plan 2021	Ergebnis 2021	Planabweichung	Abweichung 2021 in %	Ergebnis- veränderung
Abschreibungen auf Fahrzeuge, Maschinen und technische Anlagen, BGA	43.331,42	32.460,00	46.139,68	13.679,68	42,14	2.808,26
538100 - Abschreibungen auf Fahrzeuge	3.798,97	3.780,00	4.636,00	856,00	22,65	837,03
538200 - Abschreibungen auf Maschinen und technische Anlagen	1.638,53	710,00	1.838,07	1.128,07	158,88	199,54
538500 - Abschreibungen auf Betriebs- und Geschäftsausstattung	37.893,92	27.970,00	39.665,61	11.695,61	41,81	1.771,69
Summe	382.689,77	352.610,00	389.147,33	36.537,33	10,36	6.457,56



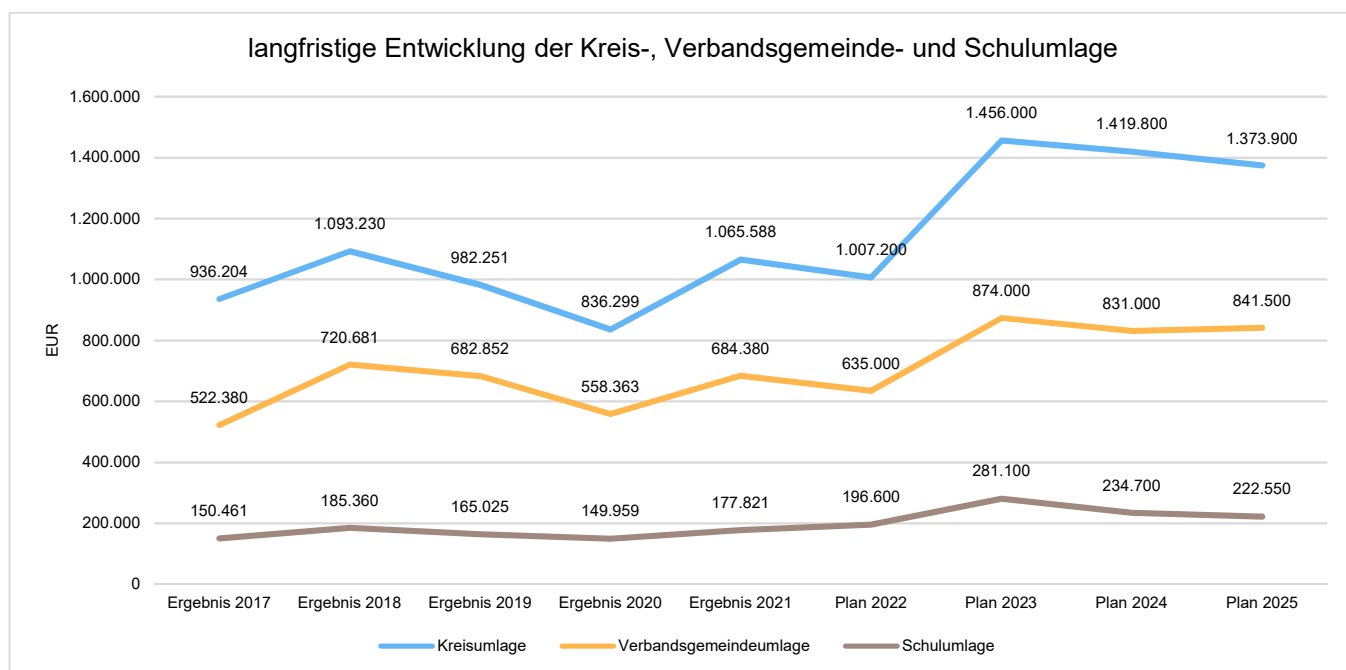
Die Abschreibungen belaufen sich im Haushaltsjahr 2021 auf 389.147,33 Euro. Es ergibt sich eine Veränderung gegenüber dem Vorjahr um 6.457,56 Euro bzw. um 1,69 Prozent. Das Ergebnis weicht vom Planansatz in Höhe von 352.610 Euro um 36.537,33 Euro ab, dies entspricht 10,36 Prozent.



5.4.2.4 Zuwendungen, Umlagen und sonstige Transferaufwendungen (E12)

Die Position beinhaltet sämtliche Aufwendungen, die die Gemeinde an Umlagen (z.B. Kreis- und Verbandsgemeindeumlage sowie Gewerbesteuerumlage) und Zuwendungen für laufende Zwecke an Dritte zu leisten hat.

	Ergebnis 2020	Plan 2021	Ergebnis 2021	Planabweichung	Abweichung 2021 in %	Ergebnis- veränderung
Zuweisungen und Zuschüsse für laufende Zwecke	28.763,53	37.200,00	18.728,91	-18.471,09	-49,65	-10.034,62
541440 - Zuweisungen und Zuschüsse an Zweckverbände	12.385,75	7.000,00	8.417,47	1.417,47	20,25	-3.968,28
541441 - Zuweisungen und Zuschüsse an Zweckverbände (für Finanzierung Rückstellungen)	927,78	--	--	--	--	-927,78
541590 - Zuweisungen und Zuschüssen für laufende Zwecke an den sonstigen privaten Bereich	0,00	0,00	--	-0,00	--	-0,00
541900 - Zuweisungen und Zuschüsse für laufende Zwecke an Sonstige	15.450,00	30.200,00	10.311,44	-19.888,56	-65,86	-5.138,56
Aufwendungen wegen Steuerbeteiligungen	59.440,72	46.600,00	48.441,05	1.841,05	3,95	-10.999,67
543100 - Gewerbesteuerumlage	59.440,72	46.600,00	48.441,05	1.841,05	3,95	-10.999,67
Allgemeine Umlagen	1.544.621,00	1.940.500,00	1.933.982,00	-6.518,00	-0,34	389.361,00
544120 - Allgemeine Umlagen an das Land - Finanzausgleichsumlage	0,00	11.100,00	6.193,00	-4.907,00	-44,21	6.193,00
544210 - Allgemeine Umlagen an Gemeindeverbände - Landkreise	836.299,00	1.057.000,00	1.065.588,00	8.588,00	0,81	229.289,00
544230 - Allgemeine Umlagen an Gemeindeverbände - Verbandsgemeinden	558.363,00	684.400,00	684.380,00	-20,00	-0,00	126.017,00
544240 - Sonderumlage für Schulen und Schulumhallen	149.959,00	188.000,00	177.821,00	-10.179,00	-5,41	27.862,00
Summe	1.632.825,25	2.024.300,00	2.001.151,96	-23.148,04	-1,14	368.326,71





Die Zuwendungen, Umlagen und sonstigen Transferaufwendungen belaufen sich im Haushaltsjahr 2021 auf 2.001.151,96 Euro. Es ergibt sich eine Veränderung gegenüber dem Vorjahr um 368.326,71 Euro bzw. um 22,56 Prozent. Das Ergebnis weicht vom Planansatz in Höhe von 2.024.300 Euro um -23.148,04 Euro ab, dies entspricht -1,14 Prozent.

5.4.2.5 Aufwendungen der sozialen Sicherung (E13)

Die Position beinhaltet sämtliche Aufwendungen, die die Gemeinde im Bereich der sozialen Sicherung zu leisten hat. Hierzu zählen unter anderem Leistungen zur Eingliederung von Arbeitssuchenden, Kosten der Unterkunft und Heizung oder Leistungen nach dem Asylbewerbergesetz.

Unter dieser Position wurde in diesem Jahr nichts gebucht.

5.4.2.6 Sonstige laufende Aufwendungen (E14)

Unter die Position der sonstigen laufenden Aufwendungen fallen sämtliche Aufwendungen, die nicht einer der bisher angeführten Positionen zugeordnet werden können. Hierunter fallen auch Wertberichtigungen auf Forderungen und der Verlust aus dem Abgang von Vermögensgegenständen des Anlagevermögens, die unter Buchwert veräußert wurden oder ohne Wertausgleich in Abgang gebracht wurden.

	Ergebnis 2020	Plan 2021	Ergebnis 2021	Planabweichung	Abweichung 2021 in %	Ergebnis- veränderung
Sonstige Personal- und Versorgungsaufwendungen	4.814,79	8.100,00	8.438,54	338,54	4,18	3.623,75
561200 - Aufwendungen für Aus- und Fortbildung, Umschulung	1.616,00	3.250,00	3.765,00	515,00	15,85	2.149,00
561300 - Aufwendungen für übernommene Reisekosten für Dienstreisen und Dienstgänge - Allgemein	406,48	950,00	222,02	-727,98	-76,63	-184,46
561400 - Aufwendungen für allgemeine Betreuung der Bediensteten	93,69	200,00	1.557,45	1.357,45	678,73	1.463,76
561500 - Aufwendungen für Dienst- und Schutzkleidung, persönliche Ausrüstungsgegenstände	1.198,62	2.200,00	1.214,07	-985,93	-44,82	15,45
561900 - Sonstige Personalnebenaufwendungen	1.500,00	1.500,00	1.680,00	180,00	12,00	180,00
Aufwendungen für die Inanspruchnahme von Rechten und Diensten	11.854,71	24.720,00	10.766,26	-13.953,74	-56,45	-1.088,45
562100 - Mieten, Pachten und Erbbauzinsen	3.000,00	3.220,00	3.000,00	-220,00	-6,83	0,00
562510 - Sachverständigen-, Gerichts- und ähnliche Aufwendungen - Vergütungen einschließlich Reisekosten an Sachverständige	8.854,71	15.500,00	6.740,60	-8.759,40	-56,51	-2.114,11
562530 - Sachverständigen-, Gerichts- und ähnliche Aufwendungen - Gerichts-, Anwalts-, Notar-, Gerichtsvollzieherkosten usw.	--	6.000,00	1.025,66	-4.974,34	-82,91	1.025,66
562550 - Aufwendungen für die Erstellung von Bauleitplänen, kommunalen Wärmeplanungen u. ä. durch Dritte	--	0,00	--	-0,00	--	--
Geschäftsaufwendungen	16.595,47	16.650,00	16.761,14	111,14	0,67	165,67
563110 - Büromaterial allgemein	815,98	1.000,00	900,83	-99,17	-9,92	84,85
563210 - Fachliteratur, Zeitschriften - Bücher	59,80	200,00	--	-200,00	--	-59,80
563310 - Porto und Versandkosten - Porto	47,00	150,00	80,00	-70,00	-46,67	33,00
563410 - Telefon, Datenübertragungskosten - Fernmeldegebühren	4.830,49	4.400,00	4.967,00	567,00	12,89	136,51



Jahresabschluss Kirchheim an der Weinstraße

	Ergebnis 2020	Plan 2021	Ergebnis 2021	Planabwei- chung	Abwei- chung 2021 in %	Ergebnis- verände- rung
563510 - öffentliche Bekanntmachungen - Annoncen	2.162,38	2.000,00	709,89	-1.290,11	-64,51	-1.452,49
563600 - Öffentlichkeitsarbeit	4.620,15	5.000,00	6.131,50	1.131,50	22,63	1.511,35
563620 - Öffentlichkeitsarbeit - Neujahrsempfang	75,00	--	--	--	--	-75,00
563900 - Sonstige Geschäftsaufwendungen	3.984,67	3.900,00	3.971,92	71,92	1,84	-12,75
Aufwendungen für Beiträge, Versicherungen und Sonstiges	26.001,09	27.210,00	27.613,77	403,77	1,48	1.612,68
564110 - Versicherungsbeiträge - Versicherung allgemein	6.980,09	7.600,00	8.125,90	525,90	6,92	1.145,81
564120 - Versicherungsbeiträge - Kfz-Versicherungen	935,37	950,00	1.109,86	159,86	16,83	174,49
564130 - Versicherungsbeiträge - Haftpflichtversicherungen	6.639,61	6.830,00	6.689,94	-140,06	-2,05	50,33
564140 - Versicherungsbeiträge - Unfallversicherungen	10.208,24	10.500,00	10.436,16	-63,84	-0,61	227,92
564200 - Beiträge zu Wirtschaftsverbänden, Berufsvertretungen und Vereinen	1.237,78	1.330,00	1.251,91	-78,09	-5,87	14,13
Verluste aus dem Abgang von Gegenständen des Anlagevermögens und des Umlaufvermögens, Wertminderungen des Umlaufvermögens, Einstellungen in Sonderposten, Zuführungen zu Rückstellungen	241.139,75	10.660,00	114.190,43	103.530,43	971,20	-126.949,32
565120 - Verluste aus dem Abgang von Gegenständen des Anlagevermögens - Sachanlagen (Verlust bei Veräußerung)	87.854,86	--	--	--	--	-87.854,86
565510 - Wertberichtigungen zu Forderungen - Einzelwertberichtigung	220,00	0,00	26.541,12	26.541,12	--	26.321,12
565600 - Einstellungen und Zuschreibungen in die Sonderposten	8.764,89	10.660,00	13.849,31	3.189,31	29,92	5.084,42
565601 - Einstellungen in den Sonderposten für Belastungen aus dem kommunalen Finanzausgleich (nicht zahlungswirksam)	144.300,00	--	73.800,00	73.800,00	--	-70.500,00
565901 - sonstige nicht zahlungswirksame Aufwendungen (Berichtigung Anlagevermögen Vorjahre)	0,00	--	--	--	--	-0,00
Aufwendungen für Steuern vom Einkommen und vom Ertrag	163,28	160,00	146,22	-13,78	-8,61	-17,06
567300 - Kapitalertragsteuer	163,28	160,00	146,22	-13,78	-8,61	-17,06
Sonstige Steueraufwendungen	524,10	610,00	636,21	26,21	4,30	112,11
568100 - Grundsteuer	204,65	210,00	209,87	-0,13	-0,06	5,22
568200 - Kraftfahrzeugsteuer	319,45	400,00	426,34	26,34	6,58	106,89
Sonstige laufende Aufwendungen der Verwaltungstätigkeit	5.711,92	8.000,00	4.381,59	-3.618,41	-45,23	-1.330,33
569200 - Verfügungsmittel	1.492,02	1.500,00	828,15	-671,85	-44,79	-663,87
569310 - Repräsentationen - allgemein	2.358,69	2.500,00	2.136,19	-363,81	-14,55	-222,50
569320 - Repräsentationen - Jubiläen bei Bürgern, Seniorenveranstaltungen	1.861,21	4.000,00	1.417,25	-2.582,75	-64,57	-443,96
Sonstige laufende Aufwendungen	306.805,11	96.110,00	182.934,16	86.824,16	90,34	-123.870,95

Die sonstigen laufenden Aufwendungen belaufen sich im Haushaltsjahr 2021 auf 182.934,16 Euro. Es ergibt sich eine Veränderung gegenüber dem Vorjahr um -123.870,95 Euro bzw. um -40,37 Prozent. Das Ergebnis weicht vom Planansatz in Höhe von 96.110 Euro um 86.824,16 Euro ab, dies entspricht 90,34 Prozent.



Konto 565510:

In 2021 wurden Gewerbesteuerforderungen aus Vorjahren inkl. Zinsen von insgesamt 26.404,87 € und ein Betrag von 136,25 € (Benutzungsgebühren Gemeindezentrum Friederich-Diffiné) befristet niedergeschlagen, sh. auch Bilanz-Nr. 2.2.8 "Zweifelhafte Forderungen".

Konto 565601:

Bei diesem Konto ist die Einstellung in den Sonderposten für Belastungen aus dem kommunalen Finanzausgleich in Höhe von 73.800 € verbucht, sh. hierzu auch Bilanz-Nr. 5.3.2.2.1.

5.4.3 Erträge und Aufwendungen aus Finanzierungstätigkeit (E17 und E18)

Zins- und sonstige Finanzerträge

Die Erträge aus Finanzierungstätigkeit umfassen sämtliche Zinserträge und sonstige Finanzerträge, die die Gemeinde aus Krediten, Ausleihungen an Dritte und aus Wertpapieren des Anlagevermögens erzielt. Sie belaufen sich im Haushaltsjahr 2021 auf 3.656,92 Euro. Es ergibt sich eine Veränderung gegenüber dem Vorjahr um 880,98 Euro bzw. um 31,74 Prozent. Das Ergebnis weicht vom Planansatz in Höhe von 3.000 Euro um 656,92 Euro ab, dies entspricht 21,90 Prozent.

Zins- und sonstige Finanzaufwendungen

Die Aufwendungen aus Finanzierungstätigkeit umfassen sämtliche Zinsaufwendungen und sonstige Finanzaufwendungen, die die Gemeinde aus der Aufnahme von Krediten zu leisten hat. Sie belaufen sich im Haushaltsjahr 2021 auf 20.778,80 Euro. Es ergibt sich eine Veränderung gegenüber dem Vorjahr um -2.871,71 Euro bzw. um -12,14 Prozent. Das Ergebnis weicht vom Planansatz in Höhe von 22.500 Euro um -1.721,20 Euro ab, dies entspricht -7,65 Prozent.

Saldo der Zins- und sonstigen Finanzerträge und -aufwendungen

Der Saldo der Zins- und sonstigen Finanzerträge und -aufwendungen beläuft sich im Haushaltsjahr 2021 auf -17.121,88 Euro. Es ergibt sich eine Veränderung gegenüber dem Vorjahr um 3.752,69 Euro bzw. um -17,98 Prozent. Das Ergebnis weicht vom Planansatz in Höhe von -19.500 Euro um 2.378,12 Euro ab, dies entspricht -12,20 Prozent.

5.4.4 Außerordentliche Erträge und Aufwendungen (E21a und E21b)

Die außerordentlichen Erträge und Aufwendungen ergeben das außerordentliche Ergebnis. Hierunter fallen sämtliche Geschäftsvorfälle, die außerhalb der gewöhnlichen Geschäftstätigkeit liegen und in ihrer Art ungewöhnlich, selten im Vorkommen und von erheblicher materieller Bedeutung für die Gemeinde sind.

Die außerordentlichen Erträge belaufen sich im Haushaltsjahr 2021 auf 0,00 Euro. Es ergibt sich eine Veränderung gegenüber dem Vorjahr um 0 Euro.

Die außerordentlichen Aufwendungen belaufen sich im Haushaltsjahr 2021 auf 3.856,52 Euro. Es ergibt sich eine Veränderung gegenüber dem Vorjahr um 719,66 Euro.

Das außerordentliche Ergebnis beläuft sich im Haushaltsjahr 2021 auf -3.856,52 Euro. Es ergibt sich eine Veränderung gegenüber dem Vorjahr um -719,66 bzw. um 18,66 Prozent. Das Ergebnis weicht vom Planansatz in Höhe von -2.500 Euro um -1.356,52 Euro ab, dies entspricht 35,17 Prozent.



5.5 Erläuterungen zur Finanzrechnung

Die Finanzrechnung stellt die Veränderung der liquiden Mittel dar. Es sind im Wesentlichen drei Salden zu bilden:

- der Finanzsaldo aus laufender Verwaltungstätigkeit,
- der Finanzsaldo aus Investitionstätigkeit und
- der Finanzsaldo aus Finanzierungstätigkeit

Die Finanzrechnung deckt sich im Wesentlichen mit den Positionen der Ergebnisrechnung und wird weiterhin weitestgehend auch im Rechenschaftsbericht dargestellt, weshalb an dieser Stelle lediglich die Salden aus Verwaltungs-, Investitions- und Finanzierungstätigkeit dargestellt werden.

	Ergebnis des Haus- haltsvorjah- res	Übertra- gung aus Vor- jahr	Ansatz des Haushalts- jahres ein- schließlich Nachträge	Ergebnis des Haus- haltsjahres	Abwei- chung im Haushalts- jahr	Übertra- gung in Folge- jahr	Ergebnisver- änderung gegenüber Haushalts- vorjahr
F1 - Steuern und ähnliche Abgaben	2.406.857,81	--	2.691.130,00	2.724.332,42	33.202,42	--	317.474,61
F2 - Zuwendungen, allgemeine Umlagen und sonstige Transfereinzahlungen	956.282,20	--	998.780,00	1.026.861,77	28.081,77	--	70.579,57
F3 - Einzahlungen der sozialen Sicherung	--	--	--	--	-0,00	--	--
F4 - Öffentlich-rechtliche Leistungsentgelte	30.264,16	--	35.660,00	40.492,31	4.832,31	--	10.228,15
F5 - Privatrechtliche Leistungsentgelte	56.504,66	--	69.560,00	76.251,23	6.691,23	--	19.746,57
F6 - Kostenerstattungen und Kostenumlagen	2.265,27	--	30.520,00	35.206,26	4.686,26	--	32.940,99
F7 - Sonstige laufende Einzahlungen	67.194,90	--	55.000,00	58.727,07	3.727,07	--	-8.467,83
F8 - Summe der laufenden Einzahlungen aus Verwaltungstätigkeit	3.519.369,00	--	3.880.650,00	3.961.871,06	81.221,06	--	442.502,06
F9 - Personal- und Versorgungsauszahlungen	1.128.208,44	--	1.182.630,00	1.121.187,33	-61.442,67	--	-7.021,11
F10 - Auszahlungen für Sach- und Dienstleistungen	301.141,95	--	353.730,00	281.200,59	-72.529,41	--	-19.941,36
F11 - nicht besetzt							
F12 - Zuwendungen, Umlagen und sonstige Transferauszahlungen	1.607.451,43	--	2.019.900,00	2.005.620,21	-14.279,79	--	398.168,78
F13 - Auszahlungen der sozialen Sicherung	--	--	--	--	-0,00	--	--
F14 - Sonstige laufende Auszahlungen	73.476,64	--	85.450,00	61.757,65	-23.692,35	--	-11.718,99
F15 - Summe der laufenden Auszahlungen aus Verwaltungstätigkeit	3.110.278,46	--	3.641.710,00	3.469.765,78	-171.944,22	--	359.487,32
F16 - Saldo der laufenden Ein- und Auszahlungen aus Verwaltungstätigkeit	409.090,54	--	238.940,00	492.105,28	253.165,28	--	83.014,74
F17 - Zinseinzahlungen und sonstige Finanzeinzahlungen	3.712,80	--	3.000,00	4.710,00	1.710,00	--	997,20
F18 - Zinsauszahlungen und sonstige Finanzauszahlungen	23.729,15	--	22.500,00	20.806,52	-1.693,48	--	-2.922,63
F19 - Saldo der Zins- und sonstigen Finanz- und -auszahlungen	-20.016,35	--	-19.500,00	-16.096,52	3.403,48	--	3.919,83



Jahresabschluss Kirchheim an der Weinstraße

	Ergebnis des Haus- haltsvorjah- res	Übertra- gung aus Vor- jahr	Ansatz des Haushalts- jahres ein- schließlich Nachträge	Ergebnis des Haus- haltsjahres	Abwei- chung im Haushalts- jahr	Übertra- gung in Folge- jahr	Ergebnisver- änderung gegenüber Haushalts- vorjahr
F20 - Saldo der ordentlichen Ein- und Auszahlungen	389.074,19	--	219.440,00	476.008,76	256.568,76	--	86.934,57
F21 - Saldo der außerordentlichen Ein- und Auszahlungen	-3.136,86	--	-2.500,00	-3.856,52	-1.356,52	--	-719,66
F22 - Saldo der Ein- und Auszahlungen aus internen Leistungsbeziehungen	0,00	--	0,00	0,00	0,00	--	0,00
F23 - Saldo der ordentlichen und außerordentlichen Ein- und Auszahlungen	385.937,33	--	216.940,00	472.152,24	255.212,24	--	86.214,91
F24 - Einzahlungen aus Investitionszuwendungen	10.097,30	--	198.000,00	139.385,57	-58.614,43	--	129.288,27
F25 - Einzahlungen aus Beiträgen und ähnlichen Entgelten, sonstige Sonderposten	12.388,12	--	18.000,00	14.417,47	-3.582,53	--	2.029,35
F26 - Sonstige Investitionseinzahlungen	--	--	--	--	-0,00	--	--
F27 - Summe der Einzahlungen aus Investitionstätigkeit	22.485,42	--	216.000,00	153.803,04	-62.196,96	--	131.317,62
F28 - Auszahlungen für immaterielle Vermögensgegenstände	--	--	4.000,00	4.000,00	0,00	--	4.000,00
F29 - Auszahlungen für Sachanlagen	440.634,02	--	148.350,00	98.078,66	-50.271,34	--	-342.555,36
F30 - Auszahlungen für Finanzanlagen	--	--	--	--	-0,00	--	--
F31 - Sonstige Investitionsauszahlungen	--	--	--	1.334,47	1.334,47	--	1.334,47
F32 - Summe der Auszahlungen aus Investitionstätigkeit	440.634,02	--	152.350,00	103.413,13	-48.936,87	--	-337.220,89
F33 - Saldo der Ein- und Auszahlungen aus Investitionstätigkeit	-418.148,60	--	63.650,00	50.389,91	-13.260,09	--	468.538,51
F34 - Finanzmittelüberschuss / Finanzmittelfehlbetrag	-32.211,27	--	280.590,00	522.542,15	241.952,15	--	554.753,42
F35 - Aufnahme von Investitionskrediten	150.000,00	90.400	0,00	42.500,00	47.900,00	--	-107.500,00
F36 - Tilgung von Investitionskrediten	32.746,20	--	42.250,00	43.854,08	1.604,08	--	11.107,88
F37 - Saldo der Ein- und Auszahlungen aus Investitionskrediten	117.253,80	90.400	-42.250,00	-1.354,08	-49.504,08	--	-118.607,88
F38 - Veränderung der Forderungen gegenüber der Verbandsgemeinde im Rahmen der Einheitskasse	0,00	--	-164.160,00	-447.008,01	-282.848,01	--	-447.008,01
F39 - Veränderung der Verbindlichkeiten gegenüber der Verbandsgemeinde im Rahmen der Einheitskasse	-85.042,53	--	-74.180,00	-74.180,06	-0,06	--	10.862,47
F40 - Saldo der Ein- und Auszahlungen aus Finanzierungstätigkeit	32.211,27	90.400	-280.590,00	-522.542,15	-332.352,15	--	-554.753,42
F41 - Saldo der durchlaufenden Gelder	--	--	--	--	-0,00	--	--
F42 - Verwendung Finanzmittelüberschuss / Deckung Finanzmittelfehlbetrag	32.211,27	90.400	-280.590,00	-522.542,15	-332.352,15	--	-554.753,42



Jahresabschluss Kirchheim an der Weinstraße

	Ergebnis des Haus- haltsvorjah- res	Übertra- gung aus Vor- jahr	Ansatz des Haushalts- jahres ein- schließlich Nachträge	Ergebnis des Haus- haltsjahres	Abwei- chung im Haushalts- jahr	Übertra- gung in Folge- jahr	Ergebnisver- änderung gegenüber Haushalts- vorjahr
F43 - Veränderung der liquiden Mittel (einschl. durchlaufende Gelder)	0,00	--	164.160,00	447.008,01	282.848,01	--	447.008,01
F44 - nachrichtlich: Ausgleich Finanz- haushalt (F23 - F36)	353.191,13	--	174.690,00	428.298,16	253.608,16	--	75.107,03

Die Verbindlichkeiten gegenüber der Verbandsgemeinde (Liquiditätskredit) verändern sich um -74.180,06 Euro. Sie verändern sich gegenüber dem Vorjahresergebnis um 10.862,47 Euro und gegenüber dem Haushaltsplan um -0,06 Euro.

Der Liquiditätskredit beträgt somit zum Ende des Haushaltsjahres 2021 0,00 Euro. Im Vorjahr betrug er 74.180,06 Euro.



5.6 Weitere Angaben gemäß § 48 Abs. 2 GemHVO

In den Anhang nach § 48 GemHVO sind umfangreiche Angaben aufzunehmen und zu erläutern. Soweit die einzelnen Punkte für die Ortsgemeinde Kirchheim an der Weinstraße zutreffen, erfolgen die nachstehenden Angaben und Erläuterungen.

Angaben zu Bilanzierungs- und Bewertungsmethoden (§ 48 Abs. 2 Nr. 1 GemHVO)

Die **Bewertung der Vermögensgegenstände** erfolgte nach den Vorschriften der §§ 5 und 6 ff. des Einführungsgesetzes zur Kommunalen Doppik, den entsprechenden Vorschriften der Gemeindehaushaltsverordnung sowie der Gemeindeeröffnungsbilanzbewertungsverordnung.

Danach wurden die Vermögensgegenstände grundsätzlich nach den Anschaffungs- und Herstellungskosten, vermindert um die Abschreibungen, als Restbuchwert angesetzt.

Soweit die Anschaffungs- und Herstellungskosten nicht oder nicht mit einem wirtschaftlich vertretbaren Zeitaufwand ermittelt werden konnten, erfolgte die Wertermittlung nach dem Sachwertverfahren, Erfahrungs- und Vergleichswerten, vermindert um die Abschreibungen.

Nach Erstellung der Eröffnungsbilanz erfolgte die Bewertung ausschließlich nach den Anschaffungs- und Herstellungskosten.

Entsprechend Artikel 8, § 6 Abs. 3 KomDoppikLG wurde bei abnutzbaren Vermögensgegenständen des Anlagevermögens die voraussichtliche Restnutzungsdauer der Vermögensgegenstände neu festgelegt, sofern in der Gemeindeeröffnungsbilanzbewertungsverordnung keine abweichende Regelung enthalten ist.

Als Abschreibungsmethode findet entsprechend den gesetzlichen Vorschriften ausschließlich die lineare Abschreibung Anwendung.

Es wurden keine Fremdkapitalzinsen in die Herstellungskosten einbezogen.

Die Forderungen und sonstigen Vermögensgegenstände wurden mit ihrem Nennwert oder mit dem am Bilanzstichtag niedrigeren beizulegenden Wert angesetzt.

Verbindlichkeiten wurden mit den Rückzahlungsbeträgen bilanziert.

Sonderposten wurden mit ihren Beträgen passiviert und abschreibungskonform zum Vermögensgegenstand aufgelöst.

Die Inventur erfolgte grundsätzlich im Wege einer Buchinventur, wobei im Zweifelsfall eine Bestandsaufnahme vor Ort vorgenommen wurde.

Durchschnittliche Zahl der Beamtinnen und Beamten sowie der Beschäftigten im Haushaltsjahr 2021

Zum 31.12.2021 waren 3 Ehrenbeamte tätig (alle mit Aufwandsentschädigung). Die Gemeinde beschäftigt 31 Arbeitnehmerinnen und Arbeitnehmer (einschließlich Praktikantinnen und Praktikanten bei der Kindertagesstätte sowie teilzeit- und geringfügig beschäftigte Reinigungskräfte), die nach dem TVöD bezahlt werden.



Subsidiärhaftung aus der Zusatzversorgung von Arbeitnehmerinnen und Arbeitnehmern (§ 48 Abs.2 Nr. 16 GemHVO)

Zur Zusatzversorgung der Beschäftigten können nach Rückfrage bei der Pfälzischen Pensionsanstalt und der Zusatzversorgungskasse in München folgende Angaben nach § 48 Abs. 2 Nr. 16 Gemeindehaushaltsverordnung gemacht werden:

1. Benennung der Zusatzversorgungskasse

Die Verbandsgemeinde Leiningerland und ihre Ortsgemeinden sind Mitglieder bei der Bayerischen Versorgungskammer - Zusatzversorgungskasse der Bayerischen Gemeinden-, Denninger Straße 37 in 81679 München.

2. Art und Ausgestaltung der Versorgungszusagen

Bei der Zusatzversorgung des öffentlichen Dienstes handelt es sich um eine Leistung, die der Arbeitgeber arbeitsvertraglich bzw. durch Tarifvertrag zusagt. Die Beschäftigten der Mitglieder haben damit einen Anspruch darauf, dass ihnen der Arbeitgeber eine Zusatzversorgung verschafft und sie hieraus entsprechende Leistungen erhalten. Der Arbeitgeber bedient sich bei der Erfüllung seiner Zusage der Zusatzversorgung, die für ihn die Leistung sicherstellt. Der Arbeitgeber bleibt somit lediglich mittelbar für die Leistungszusage haftbar (§ 1 Abs. 1 Satz 3 BetrAVG). Dass der Arbeitgeber letztendlich tatsächlich für eine Leistungszusage eintreten muss, ist allerdings in der Realität äußerst unwahrscheinlich, da die Finanzierung der Zusatzversorgungskasse dieses Risiko nahezu ausschließt. Daher ist auch keine Rückstellung zu bilden. Allenfalls sind im Anhang zur Bilanz Angaben zur Zusatzversorgung zu machen.

Die Zusatzversorgung ist eine mittelbare Pensionsverpflichtung im Sinne von Artikel 28 Abs. 1 Satz 2 EGHGB. Eine grundsätzliche Passivierungspflicht nach § 249 HGB besteht nicht. Eine Verpflichtung zu Angaben im Anhang der Bilanz ist – da die Tatbestandsvoraussetzungen des § 249 Abs.1 Satz 1 HGB nicht vorliegen – ebenfalls nicht gegeben. Allerdings können solche Angaben im Anhang durchaus sinnvoll und zweckmäßig sein, um die Adressaten des Jahresabschlusses in die Lage zu versetzen, die aus der Zusatzversorgung resultierenden mittelbaren Pensionsverpflichtungen zutreffend einschätzen zu können. Solche Verpflichtungen ergeben sich aber nicht aufgrund der nicht durch Kapital gedeckten Anwartschaften der Beschäftigten, sondern aus den für den Arbeitgeber gegenüber der Zusatzversorgungskasse bestehenden Finanzierungsverpflichtungen. Damit sind im Anhang eine Beschreibung der Thematik (betriebliche Altersversorgung) und die Nennung der aktuellen Umlage- und Beitragssätze ausreichend.

3. Höhe des derzeitigen Umlagesatzes sowie seine voraussichtliche Entwicklung

Der Verwaltungsrat der Zusatzversorgungskasse der bayerischen Gemeinden hat sich in der Sitzung vom 16.04.2002 auf ein Mischverfahren zur Finanzierung der Zusatzversorgung verständigt. Das Umlageverfahren wird seit dem 01.01.2003 um einen Zusatzbeitrag ergänzt; der Zusatzbeitrag dient dabei der Kapitaldeckung. Im Jahr 2018 betrug der Umlagesatz 3,75% und der Zusatzbeitrag 4%. Der Grad der Kapitaldeckung der Zusatzversorgungskasse ist von 75,1 % auf 75,6 % gestiegen (Geschäftsbericht 2018), so dass insoweit die Rentenverpflichtungen durch tatsächlich vorhandenes Kapital abgedeckt sind.

4. Summe der zusatzversorgungspflichtigen Gehälter

Die Summe der zusatzversorgungspflichtigen Entgelte der Beschäftigten zum 31.12.2021 beträgt nach den Angaben der Pfälzischen Pensionsanstalt bei der Ortsgemeinde Kirchheim 838.234,97 €.



5. Wesen der Umlagefinanzierung und geschätzte Verteilung der Versorgungspflichtigen auf anspruchsberechtigte Beschäftigte, ehemalige Beschäftigte sowie Rentenempfängerinnen und –empfänger

Im Rahmen der Umlagefinanzierung besteht keine Korrelation zwischen den Umlagezahlungen des Arbeitgebers und der Höhe der Versorgungsansprüche der jeweiligen Beschäftigten. Es kann daher systembedingt keine Unterdeckung entstehen, weil das Wesen des Umlageverfahrens eben keine Kapitaldeckung erfordert, um die Versorgungslasten jederzeit abdecken zu können. Solange der Arbeitgeber seine Beschäftigten ordnungsgemäß bei der Zusatzversorgungskasse anmeldet, ihnen damit den Rechtsanspruch gegen die Zusatzversorgungskasse verschafft und insbesondere durch die Umlage- und Beitragszahlungen alles tut, damit der Anspruch auch tatsächlich durch die Zusatzversorgungskasse erfüllt werden kann, hat die/der Beschäftigte keinen Anspruch gegen den Arbeitgeber. Die Finanzierung der Zusatzversorgung ist durch das Umlageverfahren rechtlich und wirtschaftlich gesichert, auch wenn die Ansprüche der Beschäftigten nicht voll kapitalgedeckt sind; es droht deshalb keine Inanspruchnahme des Arbeitgebers durch den Beschäftigten.

Eine Angabe über eine geschätzte Verteilung der Versorgungsverpflichtungen auf anspruchsberechtigte Beschäftigte und Rentenbezieher gibt dem Leser der Bilanz keinen zusätzlichen Informationswert über die wirtschaftlichen Belastungen des Arbeitgebers aus der Zusatzversorgung. Die einzige Belastung, die ein Arbeitgeber tatsächlich hat, ist die Verpflichtung, weiterhin Umlagen und Zusatzbeiträge für die versicherten Beschäftigten zu zahlen.

Mitglieder des Gemeinderates (Stand: 31.12.2021)

Kronemayer, Kay	Ortsbürgermeister
Kohnle, Frank	Ortsbeigeordneter
Becker, Thorben	Ortsbeigeordneter
Neunzling, Uwe	Ratsmitglied
Brodback, Christel	Ratsmitglied
Butscher, Rainer	Ratsmitglied
Bona, Axel	Ratsmitglied
Galler, Ansgar	Ratsmitglied
Spieß, Heiko	Ratsmitglied
Auhorn, Sigrid	Ratsmitglied
Mühlmichel, Jörg	Ratsmitglied
Werner, Roland	Ratsmitglied
Günther, Falk	Ratsmitglied
Dhonau, Thomas	Ratsmitglied
Raaf, Susanne	Ratsmitglied
Dormann, Daniel	Ratsmitglied
Rogenwieser, Paul	Ratsmitglied

Kirchheim, .2025

Thomas Dhonau
Ortsbürgermeister



6 Rechenschaftsbericht

6.1 Rechtliche Grundlagen, Vorbemerkungen und gesamtwirtschaftliche Entwicklung

Nach § 49 der Gemeindehaushaltsverordnung Rheinland-Pfalz (GemHVO) ist im Zuge des Jahresabschlusses ein Rechenschaftsbericht zu erstellen.

Im Rechenschaftsbericht sind der Verlauf der Haushaltswirtschaft und die Lage der Gemeinde so darzustellen, dass ein den tatsächlichen Verhältnissen entsprechendes Bild vermittelt wird.

Dazu ist ein Überblick über die wichtigen Ergebnisse des Jahresabschlusses und Rechenschaft über die Haushaltswirtschaft im abgelaufenen Haushaltsjahr zu geben. Außerdem hat der Rechenschaftsbericht eine ausgewogene und umfassende, dem Umfang der gemeindlichen Aufgabenerfüllung entsprechende Analyse der Haushaltswirtschaft und der Vermögens-, Finanz- und Ertragslage der Gemeinde zu enthalten. In die Analyse sollen die produktorientierten Ziele und Kennzahlen, soweit sie bedeutsam für das Bild der Vermögens-, Finanz- und Ertragslage der Gemeinde sind, einbezogen und unter Bezugnahme auf die im Jahresabschluss enthaltenen Ergebnisse erläutert werden.

Der Rechenschaftsbericht soll auch eingehen auf Vorgänge von besonderer Bedeutung, die nach dem Schluss des Haushaltsjahres eingetreten sind, sowie auf Chancen und Risiken für die künftige Entwicklung der Gemeinde. Zugrunde liegende Annahmen sind hierbei anzugeben.

Anmerkung: Aus rechentechnischen Gründen können in Tabellen und bei Verweisen Rundungsdifferenzen zu den sich mathematisch exakt ergebenden Werten (Geldeinheiten, Prozentangaben usw.) auftreten.

Haushaltslage der Gemeinden und Gemeindeverbände – 38 % der Kommunen weiterhin mit Kassendefiziten

(Auszug aus dem Kommunalbericht 2022 des Rechnungshofes Rheinland-Pfalz)

Die rheinland-pfälzischen Gemeinden und Gemeindeverbände verzeichneten 2021 in der Gesamtbetrachtung hohe Kassenüberschüsse. Der Saldo von 956 Mio. € war fast fünfmal so hoch wie im Jahr zuvor. Das Kassenplus war jedoch maßgeblich von den Städten Mainz und Idar-Oberstein mit außerordentlich hohen Gewerbesteuererträgen bestimmt. Ohne diese Städte übertraf der Saldo mit 244 Mio. € immer noch den Vorjahresbetrag. Wie auch zuvor traten zum Teil erhebliche Unterschiede zwischen den und innerhalb der Gebietskörperschaftsgruppen bei den Finanzierungssalden auf.

Nach dem im Wesentlichen pandemiebedingten Rückgang der Steuereinnahmen im Jahr 2020 (- 290 Mio. €) stiegen diese 2021 um 1.275 Mio. € auf 5.902 Mio. €. Das war der höchste, jemals in der Finanzstatistik dokumentierte Wert. Allerdings ist zu berücksichtigen, dass fast 60 % des Zuwachses auf die Städte Mainz und Idar-Oberstein entfiel. Trotz des Rekordbetrags lagen die Pro-Kopf-Einnahmen aus Steuern nach wie vor unter dem Durchschnitt der Flächenländer.

Ein Einnahmenplus von 541 Mio. € gab es auch bei den Zuweisungen. Mit 10.669 Mio. € waren sie die mit Abstand größte Einnahmenart. Hierzu trugen – als kommunale Binnenfinanzierung – Kreis- und Verbandsgemeindeumlagen mit 2.712 Mio. € bei.

Insgesamt erreichten die kommunalen Einnahmen im abgelaufenen Jahr 18.072 Mio. €. Das waren 12,0 % mehr als ein Jahr zuvor.



Der seit 2001 anhaltende Anstieg der Ausgaben setzte sich 2021 fort. Der Zuwachs fiel mit 7,4 % (1.181 Mio. €) weit überdurchschnittlich aus. In der Summe betrugen die Ausgaben 17.116 Mio. €. Davon wurden 15.365 Mio. € „konsumtiv“ und 1.750 Mio. € für Investitionen und die Förderung von Investitionen Dritter verwendet.

Wie bereits 2020 tilgten die Gemeinden und Gemeindeverbände mehr Schulden als sie aufnahmen. Ihre Gesamtverschuldung belief sich auf 11.887 Mio. €; das waren 509 Mio. € weniger als im Jahr zuvor. Für investive Zwecke hatten sich die Kommunen mit 6.174 Mio. € verschuldet, während für Liquiditätskredite ein Betrag von 5.714 Mio. € in den Bilanzen stand. Zum „Spitzenwert“ bei der Pro-Kopf-Verschuldung im Ländervergleich von 2.904 € je Einwohner trug im Wesentlichen die hohe Verschuldung aus Liquiditätskrediten bei.

Höchststände bei den Steuereinnahmen und ein den Ausgabenzuwachs übertreffender Anstieg der Gesamteinnahmen entbinden nicht von Konsolidierungsnotwendigkeiten. Denn die in der Gesamtschau gute Entwicklung war vorwiegend auf zwei Kommunen zurückzuführen. Sie erreichte nicht alle Kommunen. 38 % (930) der Gemeinden und Gemeindeverbände verbuchten Kassendefizite von 590 Mio. €.

Die aktuelle Wirtschaftslage mit anhaltend hohen Inflationsraten wird zudem zu einem deutlichen Ausgabenanstieg auch bei den Kommunen führen, dem nicht zwingend adäquate Einnahmenezuwächse gegenüberstehen.

Die für 2023 und 2024 geplanten Zahlungen aus dem kommunalen Finanzausgleich liegen über dem Betrag für 2022. Die künftige Entwicklung steht jedoch aufgrund des vom Verfassungsgerichtshofs vorgegebenen Systemwechsels zu einem bedarfsorientierten Finanzausgleich stetig auf dem Prüfstand. Das Gericht hatte gefordert, das Verfahren zur Bestimmung der Finanzausgleichsleistungen zu verändern. Nicht damit verbunden war die Forderung, den Kommunen mehr Geld zur Verfügung zu stellen.

Eine Entlastung wird mit dem Vorhaben des Landes einhergehen, 3.000 Mio. € der kommunalen Liquiditätskreditverschuldung zu übernehmen. Rechnerisch entfallen bei den Kommunen durch die Teilentschuldung überschlägig künftige Ausgaben von 120 Mio. € jährlich bei Zinsen und Tilgungen. Um dauerhafte Wirkung zu erzielen, muss alles unternommen werden, um dem Aufwuchs erneut hoher Liquiditätskreditbestände entgegenzuwirken und die noch verbleibende Restschuld an Liquiditätskrediten konsequent zurückzuführen.

Der rechtlich seit Langem vorgeschriebene Haushaltsausgleich muss daher auch tatsächlich zum tragenden Prinzip der kommunalen Haushaltswirtschaft werden. Das gilt auch bei sich abzeichnend verschlechternden wirtschaftlichen Rahmenbedingungen. Nötigenfalls sind Abwägungen vorzunehmen, für welche Zwecke knappe Mittel eingesetzt werden. Dies gilt insbesondere in krisenhaften Situationen, die mit nur begrenzt beeinflussbaren Ausgabensteigerungen einhergehen. Sofern das nicht ausreicht, darf in letzter Konsequenz auch nicht an der über viele Jahre praktizierten Zurückhaltung bei der Anpassung von Realsteuerhebesätzen festgehalten werden. Das entspricht auch der Auffassung des Verfassungsgerichtshofs, wonach das Land bei der Neuordnung des kommunalen Finanzausgleichs von den Gemeinden und Gemeindeverbänden größtmögliche Kraftanstrengungen verlangen kann.

Nur dann können im Interesse nachfolgender Generationen nachhaltige Verbesserungen der kommunalen Finanzlage erreicht werden.



6.2 Jahresergebnisse der Ergebnis- und Finanzrechnung

Gem. § 18 GemHVO ist der Haushalt in der Rechnung ausgeglichen, wenn die Ergebnisrechnung mindestens ausgeglichen ist, in der Finanzrechnung der Saldo der ordentlichen und außerordentlichen Ein- und Auszahlungen gemäß § 2 Abs. 1 Satz 1 Posten F 23 ausreicht, um die Auszahlungen zur planmäßigen Tilgung von Investitionskrediten zu decken, soweit die Auszahlungen zur planmäßigen Tilgung von Investitionskrediten nicht anderweitig gedeckt sind und in der Bilanz kein negatives Eigenkapital ("Nicht durch Eigenkapital gedeckter Fehlbetrag") auszuweisen ist.

Jahresergebnisse verändern das Eigenkapital. Ein positives Jahresergebnis erhöht das Eigenkapital, ein negatives Jahresergebnis vermindert es. Langfristig ist ein ausgeglichenes Ergebnis notwendig, um u. a. eine Generationengerechtigkeit sicherzustellen.

Das Jahresergebnis der Ortsgemeinde Kirchheim an der Weinstraße schließt mit einem Jahresüberschuss in Höhe von 260.874,53 Euro ab. In der Finanzrechnung wird bei den ordentlichen und außerordentlichen Ein- und Auszahlungen ein positiver Saldo in Höhe von 472.152,24 Euro ausgewiesen. Damit ist die ordentliche Tilgungsleistung des Jahres 2021 gedeckt und sowohl Ergebnis- wie auch Finanzhaushalt sind ausgeglichen.

6.2.1 Ergebnisrechnung

Das Jahresergebnis berechnet sich aus folgenden Ergebnisteilen:

- laufendes Ergebnis aus Verwaltungstätigkeit
- + Ergebnis der Finanzierungstätigkeit (Finanzergebnis)
- = Ergebnis der ordentlichen Tätigkeit (ordentliches Ergebnis)
- + Ergebnis der außerordentlichen Tätigkeit (außerordentliches Ergebnis)
- = Jahresergebnis



6.2.1.1 Ergebnislage

Die Ergebnisse im Überblick

Nachfolgend wird das Ergebnis im Vergleich zum Ergebnis des Vorjahres sowie im Vergleich zur Haushaltsplanung dargestellt:

Ergebnisse im Überblick

	Ist-Wert 2020	Planwert 2021	Ist-Wert 2021	Abweichung 2021	Abweichung 2021 %
E8 - Laufende Erträge aus Verwaltungstätigkeit	3.973.458,46	4.176.740,00	4.286.226,57	109.486,57	2,62
E15 - Laufende Aufwendungen aus Verwaltungstätigkeit	3.753.050,79	4.015.380,00	4.004.373,64	-11.006,36	-0,27
E16 - Laufendes Ergebnis aus Verwaltungstätigkeit	220.407,67	161.360,00	281.852,93	120.492,93	74,67
E17 - Zins- und sonstige Finanzerträge	2.775,94	3.000,00	3.656,92	656,92	21,90
E18 - Zinsen und sonstige Finanzaufwendungen	23.650,51	22.500,00	20.778,80	-1.721,20	-7,65
E19 - Saldo der Zins- und sonstigen Finanzerträge und -aufwendungen	-20.874,57	-19.500,00	-17.121,88	2.378,12	12,20
E20 - Ordentliches Ergebnis	199.533,10	141.860,00	264.731,05	122.871,05	86,61
E21 - Außerordentliches Ergebnis	-3.136,86	-2.500,00	-3.856,52	-1.356,52	-54,26
E23 - Jahresergebnis	196.396,24	139.360,00	260.874,53	121.514,53	87,19

Ergebnis aus laufender Verwaltungstätigkeit

Das Ergebnis aus laufender Verwaltungstätigkeit zeigt an, ob die laufenden Aufwendungen durch die laufenden Erträge gedeckt werden können oder ob bereits aus der laufenden Aufgabenwahrnehmung der Verwaltung Defizite entstehen. Die Finanzierungstätigkeit (Finanzerträge und Finanzaufwendungen wie z.B. Zinsen) bleibt bei dieser Betrachtung zunächst außen vor. Langfristig gesehen ist ein positives Ergebnis aus laufender Verwaltungstätigkeit zwingend notwendig, um eine Überschuldung zu verhindern.

Finanzergebnis

Neben dem Ergebnis aus laufender Verwaltungstätigkeit steht das Finanzergebnis in Höhe von -17.121,88 Euro. Das Finanzergebnis hat sich gegenüber dem Vorjahresergebnis um 3.752,69 Euro und gegenüber dem Haushaltsplan um 2.378,12 Euro verändert.

Ordentliches Ergebnis

Ergebnis aus laufender Verwaltungstätigkeit und Finanzergebnis ergeben das ordentliche Ergebnis, was mit 264.731,05 Euro abschließt und vom Vorjahresergebnis um 65.197,95 Euro abweicht.

Jahresergebnis

Neben dem ordentlichen Ergebnis fließt das außerordentliche Ergebnis in Höhe von -3.856,52 Euro in das Jahresergebnis ein.

Das Jahresergebnis beträgt 260.874,53 Euro. Die Veränderung zum Vorjahresergebnis beträgt 64.478,29 Euro. Gegenüber dem geplanten Jahresergebnis in Höhe von 139.360 Euro ergibt sich eine Abweichung in Höhe von 121.514,53 Euro.



Jahresergebnisse der fünf Vorjahre und drei Planjahre im Überblick

Die folgende Aufstellung zeigt die Jahresergebnisse der fünf Vorjahre sowie die nach jetzigem Kenntnisstand geplanten zukünftigen Jahresergebnisse. Aus ihnen lässt sich ableiten, in welcher Höhe sich in etwa das bilanzielle Eigenkapital pro Jahr (nicht kumulativ) verändert hat bzw. verändern wird.

Übersicht über die Entwicklung der Jahresergebnisse (analog zu Muster 26 zu § 93 Abs. 4 GemO)

	Jahresergebnis
5. Haushaltsvorjahr (lt. festgestelltem Jahresabschluss 2016)	-168.116,03
4. Haushaltsvorjahr (lt. festgestelltem Jahresabschluss 2017)	207.158,84
3. Haushaltsvorjahr (lt. festgestelltem Jahresabschluss 2018)	-222.001,43
2. Haushaltsvorjahr (lt. festgestelltem Jahresabschluss 2019)	-562.682,49
1. Haushaltsvorjahr (lt. festgestelltem Jahresabschluss 2020)	196.396,24
Haushaltsjahr (Ergebnis) 2021	260.874,53
Zwischensumme	-288.370,34
1. Haushaltsfolgejahr (Planung) 2022	289.210,00
2. Haushaltsfolgejahr (Planung) 2023	16.160,00
2. Haushaltsfolgejahr (Planung) 2024	143.140,00
Summe	160.139,66

Übersicht über die Entwicklung des Eigenkapitals (analog zu Muster 28 zu § 95 Abs. 3 GemO)

	Betrag	nachrichtlich: aufgelaufenes Eigenkapital
Eigenkapital zum 31.12.2018		8.995.452,83
+ Jahresergebnis 2019	-562.682,49	8.432.770,34
+ Jahresergebnis 2020	196.396,24	8.629.166,58
+ Jahresergebnis 2021	260.874,53	8.890.041,11
+ geplantes Jahresergebnis 2022	289.210,00	9.179.251,11
+ geplantes Jahresergebnis 2023	16.160,00	9.195.411,11
+ geplantes Jahresergebnis 2024	143.140,00	9.338.551,11

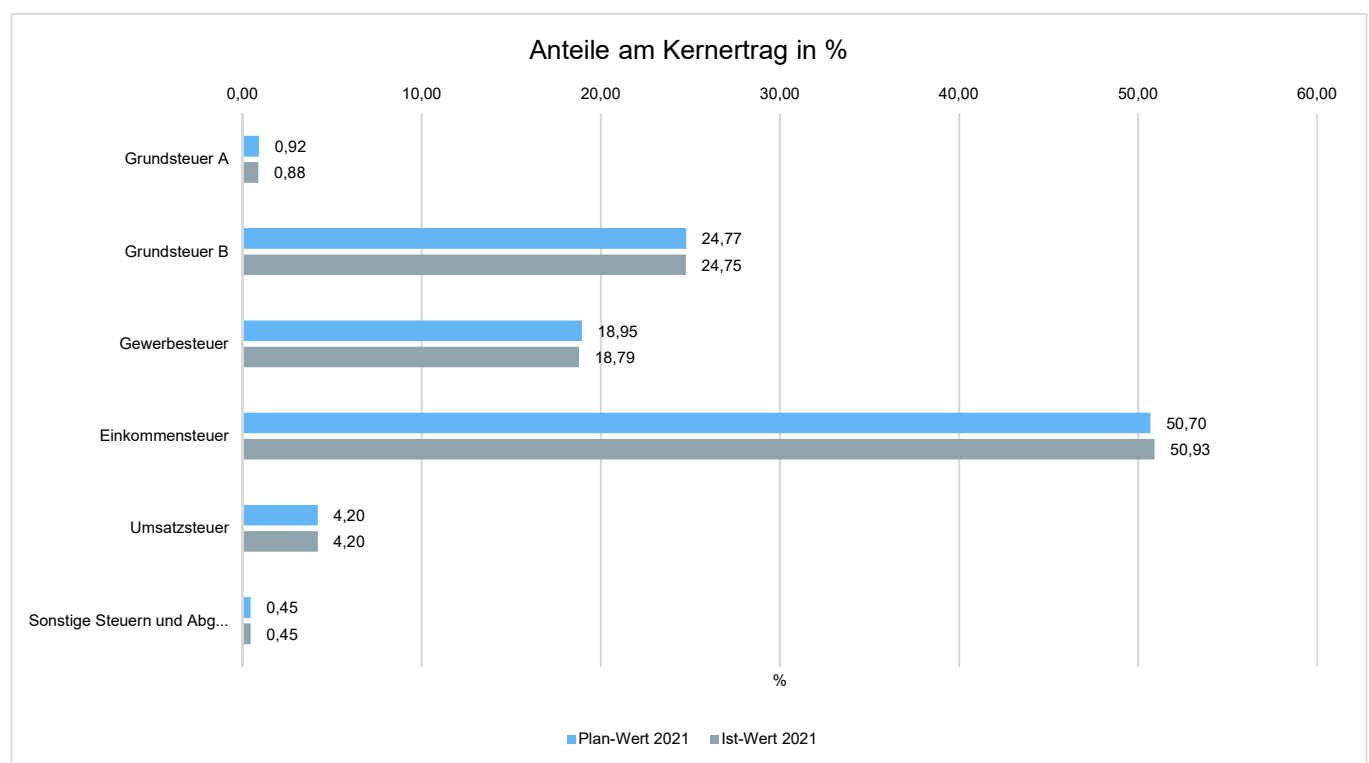


6.2.1.2 Ertragslage

Zusammensetzung der Kernfinanzierungsmasse

In der nachfolgenden Grafik wird der prozentuale Anteil der einzelnen Steuerarten bzw. der Schlüsselzuweisungen an der Kernfinanzierungsmasse des Haushaltes abgebildet. Die Kernfinanzierungsmasse ist die Summe aus Steuern und steuerähnlichen Abgaben sowie Schlüsselzuweisungen. Durch die jeweiligen Anteile wird erkennbar, welche Bedeutung die einzelnen Ertragsarten haben.

Grundsätzlich sollte der Anteil der Real- und Gemeinschaftssteuern am Kernertrag des Haushaltes hoch und der aus Schlüsselzuweisungen niedrig sein, weil ansonsten eine hohe Abhängigkeit von Mitteln aus dem Finanzausgleich besteht.



Die ordentlichen Erträge (ohne ILV) belaufen sich im Haushaltsjahr 2021 auf 4.289.883,49 Euro. Es ergibt sich eine Veränderung gegenüber dem Vorjahr um 313.649,09 Euro bzw. um 7,89 Prozent. Das Ergebnis weicht vom Planansatz in Höhe von 4.179.740 Euro um 110.143,49 Euro ab, dies entspricht 2,64 Prozent.

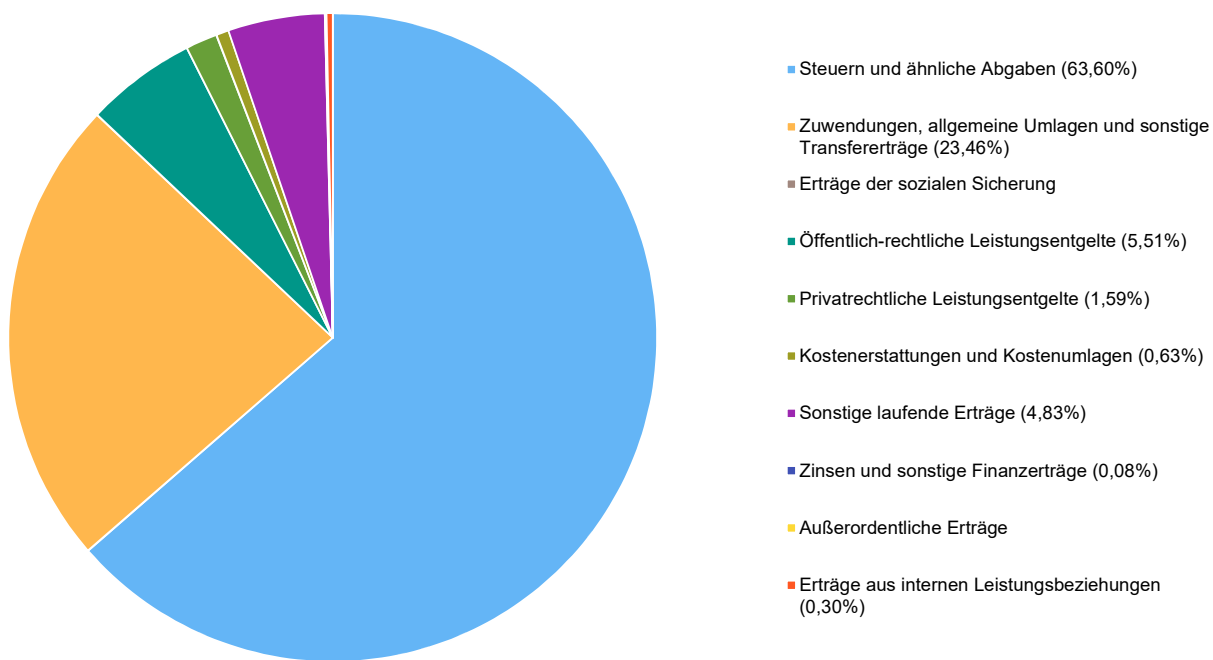


Jahresabschluss Kirchheim an der Weinstraße

Ertragsarten im Überblick

	Ist-Wert 2020	Planwert 2021	Ist-Wert 2021	Abweichung 2021	Abweichung 2021 %
E1 - Steuern und ähnliche Abgaben	2.394.991,51	2.737.200,00	2.736.550,77	-649,23	-0,02
E2 - Zuwendungen, allgemeine Umlagen und sonstige Transfererträge	1.125.299,85	1.052.670,00	1.009.347,38	-43.322,62	-4,12
E3 - Erträge der sozialen Sicherung	--	--	--	--	--
E4 - Öffentlich-rechtliche Leistungsentgelte	313.460,20	228.790,00	237.204,67	8.414,67	3,68
E5 - Privatrechtliche Leistungsentgelte	60.833,91	69.560,00	68.485,90	-1.074,10	-1,54
E6 - Kostenerstattungen und Kostenumlagen	8.775,46	30.520,00	26.957,14	-3.562,86	-11,67
E7 - Sonstige laufende Erträge	70.097,53	58.000,00	207.680,71	149.680,71	258,07
E8 - Laufende Erträge aus Verwaltungstätigkeit	3.973.458,46	4.176.740,00	4.286.226,57	109.486,57	2,62
E17 - Zinsen und sonstige Finanzerträge	2.775,94	3.000,00	3.656,92	656,92	21,90
E21 - Außerordentliche Erträge	--	--	--	--	--
E22a - Erträge aus internen Leistungsbeziehungen	15.329,31	14.460,00	12.991,65	-1.468,35	-10,15
Gesamtertrag	3.991.563,71	4.194.200,00	4.302.875,14	108.675,14	2,59

Ertragspositionen im Einzelnen





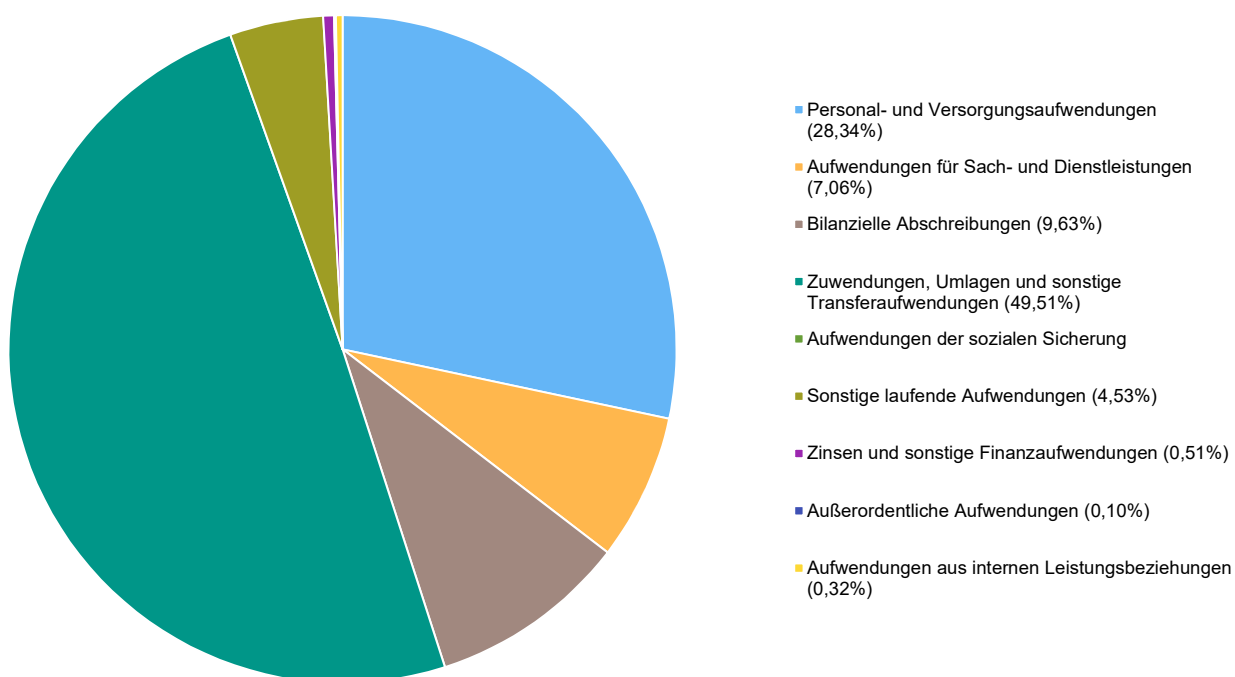
6.2.1.3 Aufwandslage

Die ordentlichen Aufwendungen (ohne ILV) belaufen sich im Haushaltsjahr 2021 auf 4.025.152,44 Euro. Es ergibt sich eine Veränderung gegenüber dem Vorjahr um 248.451,14 Euro bzw. um 6,58 Prozent. Das Ergebnis weicht vom Planansatz in Höhe von 4.037.880 Euro um -12.727,56 Euro ab, dies entspricht -0,32 Prozent.

Aufwandsarten im Überblick

	Ist-Wert 2020	Planwert 2021	Ist-Wert 2021	Abweichung 2021	Abweichung 2021 %
E9 - Personal- und Versorgungsaufwendungen	1.144.452,34	1.188.630,00	1.145.637,53	-42.992,47	-3,62
E10 - Aufwendungen für Sach- und Dienstleistungen	286.278,32	353.730,00	285.502,66	-68.227,34	-19,29
E11 - Bilanzielle Abschreibungen	382.689,77	352.610,00	389.147,33	36.537,33	10,36
E12 - Zuwendungen, Umlagen und sonstige Transferaufwendungen	1.632.825,25	2.024.300,00	2.001.151,96	-23.148,04	-1,14
E13 - Aufwendungen der sozialen Sicherung	--	--	--	--	--
E14 - Sonstige laufende Aufwendungen	306.805,11	96.110,00	182.934,16	86.824,16	90,34
E15 - Laufende Aufwendungen aus Verwaltungstätigkeit	3.753.050,79	4.015.380,00	4.004.373,64	-11.006,36	-0,27
E18 - Zinsen und sonstige Finanzaufwendungen	23.650,51	22.500,00	20.778,80	-1.721,20	-7,65
E21b - Außerordentliche Aufwendungen	3.136,86	2.500,00	3.856,52	1.356,52	54,26
E22b - Aufwendungen aus internen Leistungsbeziehungen	15.329,31	14.460,00	12.991,65	-1.468,35	-10,15
Gesamtaufwendungen	3.795.167,47	4.054.840,00	4.042.000,61	-12.839,39	-0,32

Aufwandspositionen im Einzelnen





6.2.2 Finanzrechnung

6.2.2.1 Allgemeine Entwicklung

	Ergebnis des Haus- haltsvorjah- res	Übertra- gung aus Vor- jahr	Ansatz des Haushaltsjah- res ein- schließlich Nachträge	Ergebnis des Haus- haltsjahres	Abwei- chung im Haushalts- jahr	Übertra- gung in Folge- jahr	Ergebnisver- änderung gegenüber Haushalts- vorjahr
F1 - Steuern und ähnliche Abgaben	2.406.857,81	--	2.691.130,00	2.724.332,42	33.202,42	--	317.474,61
F2 - Zuwendungen, allgemeine Umlagen und sonstige Transfereinzahlungen	956.282,20	--	998.780,00	1.026.861,77	28.081,77	--	70.579,57
F3 - Einzahlungen der sozialen Sicherung	--	--	--	--	-0,00	--	--
F4 - Öffentlich-rechtliche Leistungsentgelte	30.264,16	--	35.660,00	40.492,31	4.832,31	--	10.228,15
F5 - Privatrechtliche Leistungsentgelte	56.504,66	--	69.560,00	76.251,23	6.691,23	--	19.746,57
F6 - Kostenerstattungen und Kostenumlagen	2.265,27	--	30.520,00	35.206,26	4.686,26	--	32.940,99
F7 - Sonstige laufende Einzahlungen	67.194,90	--	55.000,00	58.727,07	3.727,07	--	-8.467,83
F8 - Summe der laufenden Einzahlungen aus Verwaltungstätigkeit	3.519.369,00	--	3.880.650,00	3.961.871,06	81.221,06	--	442.502,06
F9 - Personal- und Versorgungsauszahlungen	1.128.208,44	--	1.182.630,00	1.121.187,33	-61.442,67	--	-7.021,11
F10 - Auszahlungen für Sach- und Dienstleistungen	301.141,95	--	353.730,00	281.200,59	-72.529,41	--	-19.941,36
F11 - nicht besetzt							
F12 - Zuwendungen, Umlagen und sonstige Transferauszahlungen	1.607.451,43	--	2.019.900,00	2.005.620,21	-14.279,79	--	398.168,78
F13 - Auszahlungen der sozialen Sicherung	--	--	--	--	-0,00	--	--
F14 - Sonstige laufende Auszahlungen	73.476,64	--	85.450,00	61.757,65	-23.692,35	--	-11.718,99
F15 - Summe der laufenden Auszahlungen aus Verwaltungstätigkeit	3.110.278,46	--	3.641.710,00	3.469.765,78	-171.944,22	--	359.487,32
F16 - Saldo der laufenden Ein- und Auszahlungen aus Verwaltungstätigkeit	409.090,54	--	238.940,00	492.105,28	253.165,28	--	83.014,74
F17 - Zinseinzahlungen und sonstige Finanzeinzahlungen	3.712,80	--	3.000,00	4.710,00	1.710,00	--	997,20
F18 - Zinsauszahlungen und sonstige Finanzauszahlungen	23.729,15	--	22.500,00	20.806,52	-1.693,48	--	-2.922,63
F19 - Saldo der Zins- und sonstigen Finanzen- und -auszahlungen	-20.016,35	--	-19.500,00	-16.096,52	3.403,48	--	3.919,83
F20 - Saldo der ordentlichen Ein- und Auszahlungen	389.074,19	--	219.440,00	476.008,76	256.568,76	--	86.934,57
F21 - Saldo der außerordentlichen Ein- und Auszahlungen	-3.136,86	--	-2.500,00	-3.856,52	-1.356,52	--	-719,66
F22 - Saldo der Ein- und Auszahlungen aus internen Leistungsbeziehungen	0,00	--	0,00	0,00	0,00	--	0,00



Jahresabschluss Kirchheim an der Weinstraße

	Ergebnis des Haus- haltsvorjah- res	Übertra- gung aus Vor- jahr	Ansatz des Haushaltsjah- res ein- schließlich Nachträge	Ergebnis des Haus- haltsjahres	Abwei- chung im Haushalts- jahr	Übertra- gung in Folge- jahr	Ergebnisver- änderung gegenüber Haushalts- vorjahr
F23 - Saldo der ordentlichen und außerordentlichen Ein- und Auszahlungen	385.937,33	--	216.940,00	472.152,24	255.212,24	--	86.214,91
F24 - Einzahlungen aus Investitionszuwendungen	10.097,30	--	198.000,00	139.385,57	-58.614,43	--	129.288,27
F25 - Einzahlungen aus Beiträgen und ähnlichen Entgelten, sonstige Sonderposten	12.388,12	--	18.000,00	14.417,47	-3.582,53	--	2.029,35
F26 - Sonstige Investitionseinzahlungen	--	--	--	--	-0,00	--	--
F27 - Summe der Einzahlungen aus Investitionstätigkeit	22.485,42	--	216.000,00	153.803,04	-62.196,96	--	131.317,62
F28 - Auszahlungen für immaterielle Vermögensgegenstände	--	--	4.000,00	4.000,00	0,00	--	4.000,00
F29 - Auszahlungen für Sachanlagen	440.634,02	--	148.350,00	98.078,66	-50.271,34	--	-342.555,36
F30 - Auszahlungen für Finanzanlagen	--	--	--	--	-0,00	--	--
F31 - Sonstige Investitionsauszahlungen	--	--	--	1.334,47	1.334,47	--	1.334,47
F32 - Summe der Auszahlungen aus Investitionstätigkeit	440.634,02	--	152.350,00	103.413,13	-48.936,87	--	-337.220,89
F33 - Saldo der Ein- und Auszahlungen aus Investitionstätigkeit	-418.148,60	--	63.650,00	50.389,91	-13.260,09	--	468.538,51
F34 - Finanzmittelüberschuss / Finanzmittelfehlbetrag	-32.211,27	--	280.590,00	522.542,15	241.952,15	--	554.753,42
F35 - Aufnahme von Investitionskrediten	150.000,00	90.400	0,00	42.500,00	-47.900,00	--	-107.500,00
F36 - Tilgung von Investitionskrediten	32.746,20	--	42.250,00	43.854,08	1.604,08	--	11.107,88
F37 - Saldo der Ein- und Auszahlungen aus Investitionskrediten	117.253,80	90.400	-42.250,00	-1.354,08	-49.504,08	--	-118.607,88
F38 - Veränderung der Forderungen gegenüber der Verbandsgemeinde im Rahmen der Einheitskasse	0,00	--	-164.160,00	-447.008,01	-282.848,01	--	-447.008,01
F39 - Veränderung der Verbindlichkeiten gegenüber der Verbandsgemeinde im Rahmen der Einheitskasse	-85.042,53	--	-74.180,00	-74.180,06	-0,06	--	10.862,47
F40 - Saldo der Ein- und Auszahlungen aus Finanzierungstätigkeit	32.211,27	90.400	-280.590,00	-522.542,15	-332.352,15	--	-554.753,42
F41 - Saldo der durchlaufenden Gelder	--	--	--	--	-0,00	--	--
F42 - Verwendung Finanzmittelüberschuss / Deckung Finanzmittelfehlbetrag	32.211,27	90.400	-280.590,00	-522.542,15	-332.352,15	--	-554.753,42
F43 - Veränderung der liquiden Mittel (einschl. durchlaufende Gelder)	0,00	--	164.160,00	447.008,01	282.848,01	--	447.008,01
F44 - nachrichtlich: Ausgleich Finanzhaushalt (F23 - F36)	353.191,13	--	174.690,00	428.298,16	253.608,16	--	75.107,03



Jahresabschluss Kirchheim an der
Weinstraße

**Übersicht über die Über-/Unterdeckung im Finanzhaushalt bzw. in der Finanzrechnung
(analog zu Muster 27 zu § 93 Abs. 4 GemO)**

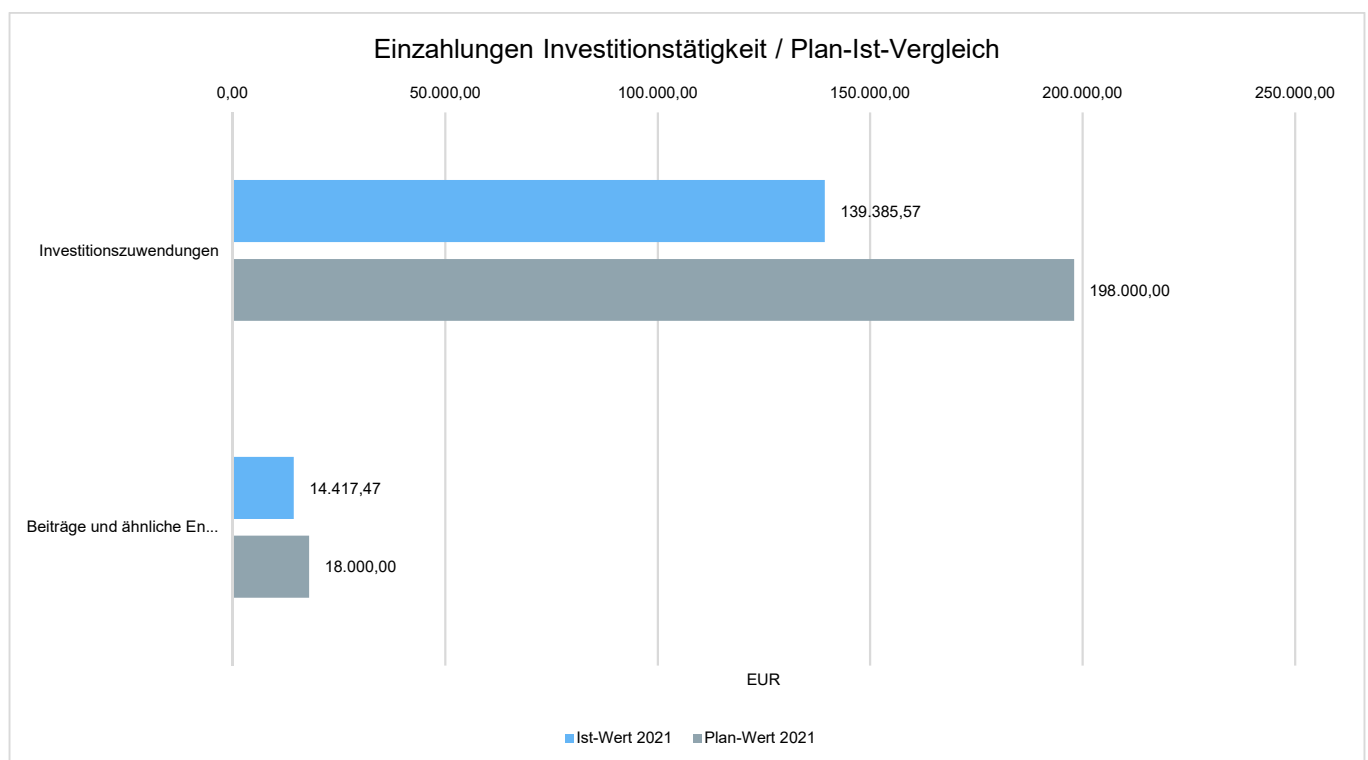
	Saldo der ordentlichen und außerordentlichen Ein- und Auszahlungen	./ . planmä- ßige Tilgung	= Betrag
5. Haushaltsvorjahr (lt. festgestelltem Jahresabschluss 2016)	-201.997,88	16.965,47	-218.963,35
4. Haushaltsvorjahr (lt. festgestelltem Jahresabschluss 2017)	422.445,34	17.151,93	405.293,41
3. Haushaltsvorjahr (lt. festgestelltem Jahresabschluss 2018)	-421.109,32	17.344,17	-438.453,49
2. Haushaltsvorjahr (lt. festgestelltem Jahresabschluss 2019)	-401.324,82	27.542,18	-428.867,00
1. Haushaltsvorjahr (lt. festgestelltem Jahresabschluss 2020)	385.937,33	32.746,20	353.191,13
Haushaltsjahr (Ergebnis) 2021	472.152,24	43.854,08	428.298,16
Zwischensumme (lfd.Nr 1-6)	256.102,89	155.604,03	100.498,86
1. Haushaltsfolgejahr (Planung) 2022	413.320,00	52.700,00	360.620,00
2. Haushaltsfolgejahr (Planung) 2023	140.090,00	54.650,00	85.440,00
2. Haushaltsfolgejahr (Planung) 2024	153.110,00	54.650,00	98.460,00
Summe	962.622,89	317.604,03	645.018,86



6.2.2.2 Investitionstätigkeit

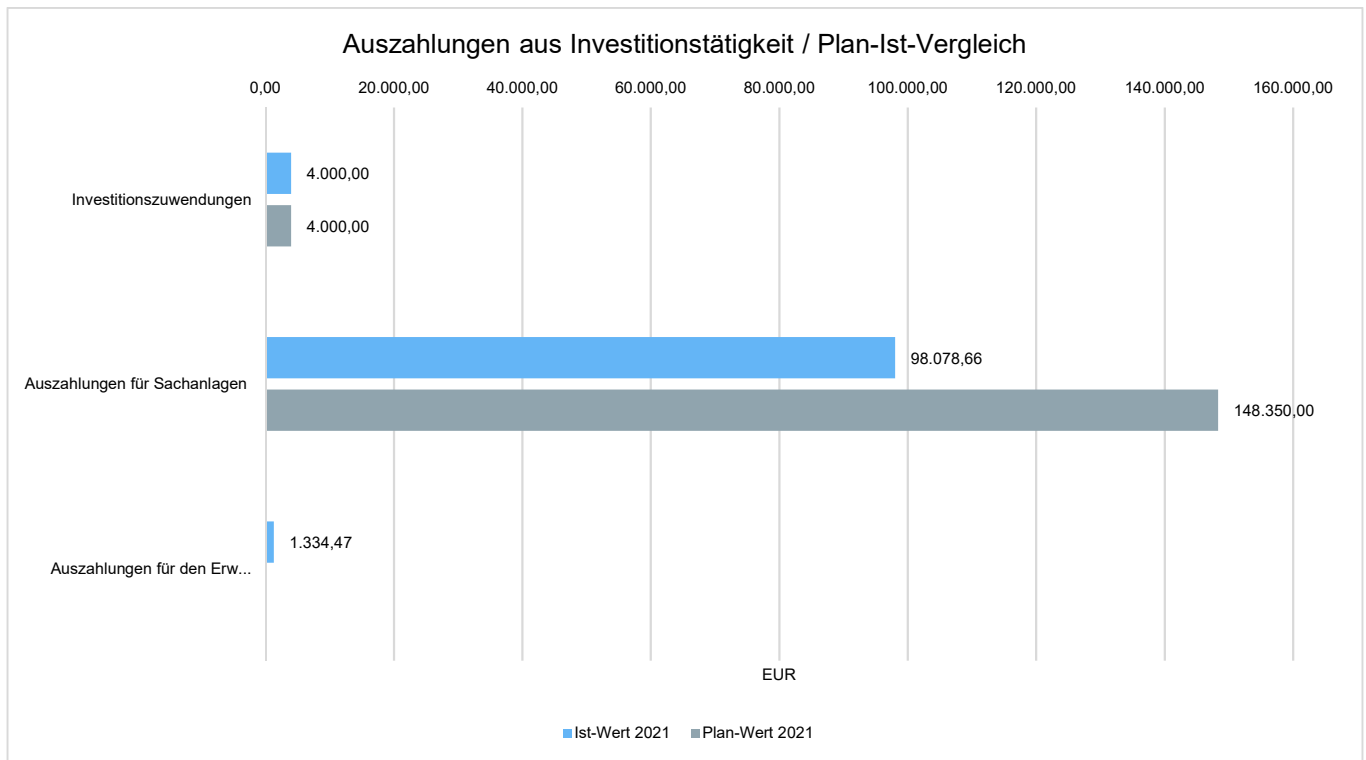
Von einer Investition wird dann gesprochen, wenn Finanzmittel verwendet werden, um Wirtschaftsgüter zu erstellen oder anzuschaffen bzw. sie zu finanzieren, die über einen längeren Zeitraum genutzt werden können. Diese Güter müssen in einem doppischen Haushalt in das Anlagevermögen aufgenommen werden.

	Ist-Wert 2020	Planwert 2021	Ist-Wert 2021	Abweichung 2021	Abwei- chung 2021 %
Investitionszuwendungen	10.097,30	198.000,00	139.385,57	-58.614,43	-29,60
Beiträge und ähnliche Entgelte	12.388,12	18.000,00	14.417,47	-3.582,53	-19,90
Einzahlungen aus Investitionstätigkeit ge- samt	22.485,42	216.000,00	153.803,04	-62.196,96	-28,79
Investitionszuwendungen	--	4.000,00	4.000,00	0,00	0,00
Auszahlungen für Sachanlagen	440.634,02	148.350,00	98.078,66	-50.271,34	-33,89
Auszahlungen für den Erwerb von Vorräten	--	--	1.334,47	1.334,47	--
Auszahlungen aus Investitionstätigkeit ge- samt	440.634,02	152.350,00	103.413,13	-48.936,87	-32,12
Saldo aus Investitionstätigkeit	-418.148,60	63.650,00	50.389,91	-13.260,09	-20,83





Jahresabschluss Kirchheim an der Weinstraße





6.3 Vermögens- und Schuldenlage

Bilanz im Jahresvergleich

Bilanzposition	2020	2021	Veränderung absolut
1 - Anlagevermögen	16.529.568,20	16.250.815,90	-278.752,30
1.1 - Immaterielle Vermögensgegenstände	578.133,28	560.693,14	-17.440,14
1.1.2 - Geleistete Zuwendungen	177.401,88	176.176,88	-1.225,00
1.1.3 - Gezahlte Investitionszuschüsse	400.731,40	384.516,26	-16.215,14
1.2 - Sachanlagen	15.277.736,76	15.016.418,68	-261.318,08
1.2.1 - Wald, Forsten	652.032,91	652.032,91	0,00
1.2.2 - Sonstige unbebaute Grundstücke und grundstücksgleiche Rechte	532.217,95	522.496,17	-9.721,78
1.2.3 - Bebaute Grundstücke und grundstücksgleiche Rechte	3.260.640,82	3.176.975,40	-83.665,42
1.2.4 - Infrastrukturvermögen	10.484.139,59	10.267.207,87	-216.931,72
1.2.6 - Kunstgegenstände, Denkmäler	24.348,37	23.133,65	-1.214,72
1.2.7 - Maschinen, technische Anlagen, Fahrzeuge	28.105,00	74.049,00	45.944,00
1.2.8 - Betriebs- und Geschäftsausstattung	219.173,44	196.069,26	-23.104,18
1.2.10 - Geleistete Anzahlungen, Anlagen im Bau	77.078,68	104.454,42	27.375,74
1.3 - Finanzanlagen	673.698,16	673.704,08	5,92
1.3.5 - Sondervermögen, Zweckverbände, Anstalten des öffentlichen Rechts, rechtsfähige kommunale Stiftungen	662.532,05	662.532,05	0,00
1.3.7 - Sonstige Wertpapiere des Anlagevermögens	10.839,39	10.839,39	0,00
1.3.8 - Sonstige Ausleihungen	326,72	332,64	5,92
2 - Umlaufvermögen	737.386,46	953.433,55	216.047,09
2.1 - Vorräte	0,00	1.334,47	1.334,47
2.1.1 - Roh-, Hilfs- und Betriebsstoffe	0,00	1.334,47	1.334,47
2.2 - Forderungen und sonstige Vermögensgegenstände	737.386,46	952.099,08	214.712,62
2.2.1 - Öffentlich-rechtliche Forderungen, Forderungen aus Transferleistungen	683.411,84	451.307,35	-232.104,49
2.2.2 - Privatrechtliche Forderungen aus Lieferungen und Leistungen	35.896,82	22.602,63	-13.294,19
2.2.5 - Forderungen gegen Sondervermögen, Zweckverbände, Anstalten des öffentlichen Rechts, rechtsfähige kommunale Stiftungen	215,42	918,89	703,47
2.2.6 - Forderungen gegen den sonstigen öffentlichen Bereich	16.162,38	473.557,69	457.395,31
2.2.7 - Sonstige Vermögensgegenstände	1.700,00	3.712,52	2.012,52
4 - Aktive Rechnungsabgrenzung	3.432,20	4.082,73	650,53
4.2 - Sonstige Rechnungsabgrenzungsposten	3.432,20	4.082,73	650,53
Summe Aktiva	17.270.386,86	17.208.332,18	-62.054,68
1. - Eigenkapital	8.629.166,58	8.890.041,11	260.874,53
1.1 - Kapitalrücklage	8.432.770,34	8.629.166,58	196.396,24
1.3 - Jahresüberschuss / Jahresfehlbetrag	196.396,24	260.874,53	64.478,29
2 - Sonderposten	7.136.106,06	6.830.495,50	-305.610,56
2.1 - Sonderposten für Belastungen aus dem kommunalen Finanzausgleich	144.300,00	73.800,00	-70.500,00
2.2 - Sonderposten zum Anlagevermögen	6.658.547,20	6.409.534,55	-249.012,65
2.2.1 - Sonderposten aus Zuwendungen	1.916.977,38	1.848.460,38	-68.517,00
2.2.2 - Sonderposten aus Beiträgen und ähnlichen Entgelten	4.739.002,52	4.555.647,38	-183.355,14



Jahresabschluss Kirchheim an der Weinstraße

Bilanzposition	2020	2021	Veränderung absolut
2.2.3 - Sonderposten aus Anzahlungen für Anlagevermögen	2.567,30	5.426,79	2.859,49
2.3 - Sonderposten für den Gebührenaussgleich	210.751,20	221.525,11	10.773,91
2.5 - Sonderposten aus Grabnutzungsentgelten	122.507,66	125.635,84	3.128,18
3 - Rückstellungen	149.243,28	169.243,48	20.000,20
3.1 - Rückstellungen für Pensionen und ähnliche Verpflichtungen	110.229,00	113.341,00	3.112,00
3.4 - Sonstige Rückstellungen	39.014,28	55.902,48	16.888,20
4 - Verbindlichkeiten	1.355.755,10	1.310.915,90	-44.839,20
4.2 - Verbindlichkeiten aus Kreditaufnahmen	1.157.778,90	1.156.424,82	-1.354,08
4.2.1 - Verbindlichkeiten aus Kreditaufnahmen für Investitionen	1.157.778,90	1.156.424,82	-1.354,08
4.5 - Verbindlichkeiten aus Lieferungen und Leistungen	14.272,21	35.374,25	21.102,04
4.6 - Verbindlichkeiten aus Transferleistungen	600,00	188,99	-411,01
4.9 - Verbindlichkeiten gegenüber Sondervermögen mit Sonderrechnung, Zweckverbänden, Anstalten des ö.ö., rechtsfähige kommunalen Stiftungen	358,89	235,08	-123,81
4.10 - Verbindlichkeiten gegenüber dem sonstigen öffentlichen Bereich	182.070,10	116.231,00	-65.839,10
4.11 - Sonstige Verbindlichkeiten	675,00	2.461,76	1.786,76
5 - Rechnungsabgrenzungsposten	115,84	7.636,19	7.520,35
Summe Passiva	17.270.386,86	17.208.332,18	-62.054,68



6.4 Kennzahlen und Mediane

Über Kennzahlen lassen sich komplexe finanzwirtschaftliche Zusammenhänge in komprimierter Form darstellen. Die Betrachtung der Kennzahlenentwicklung im Mehrjahresverlauf ermöglicht eine finanzpolitische Beurteilung der Haushaltsentwicklung in ihren wesentlichen Ausprägungen.

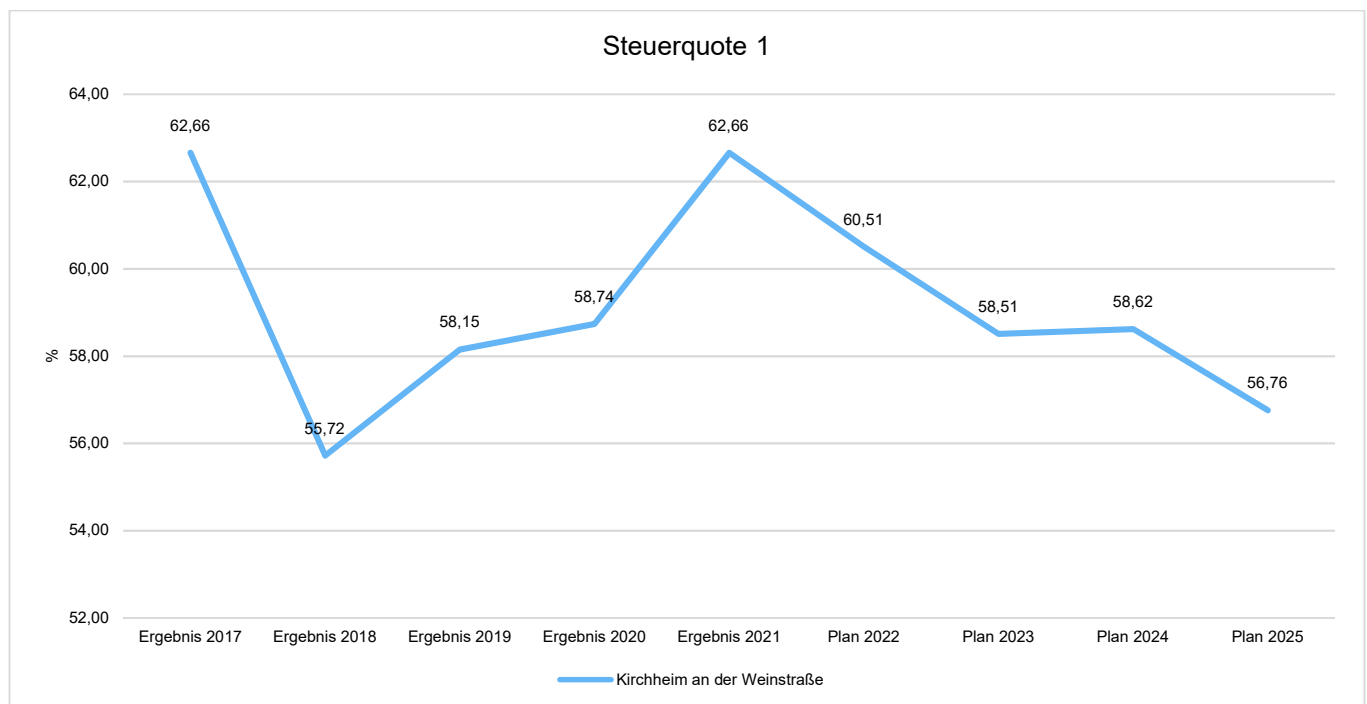
Der in den nachfolgenden Diagrammen ausgewiesene Median beschreibt den Mittelwert aller Ortsgemeinden der Verbandsgemeinde Leiningerland.

6.4.1 Kennzahlen zur Ertrags- und Aufwandslage sowie zum Haushaltsergebnis

6.4.1.1 Steuern

Steuerquote

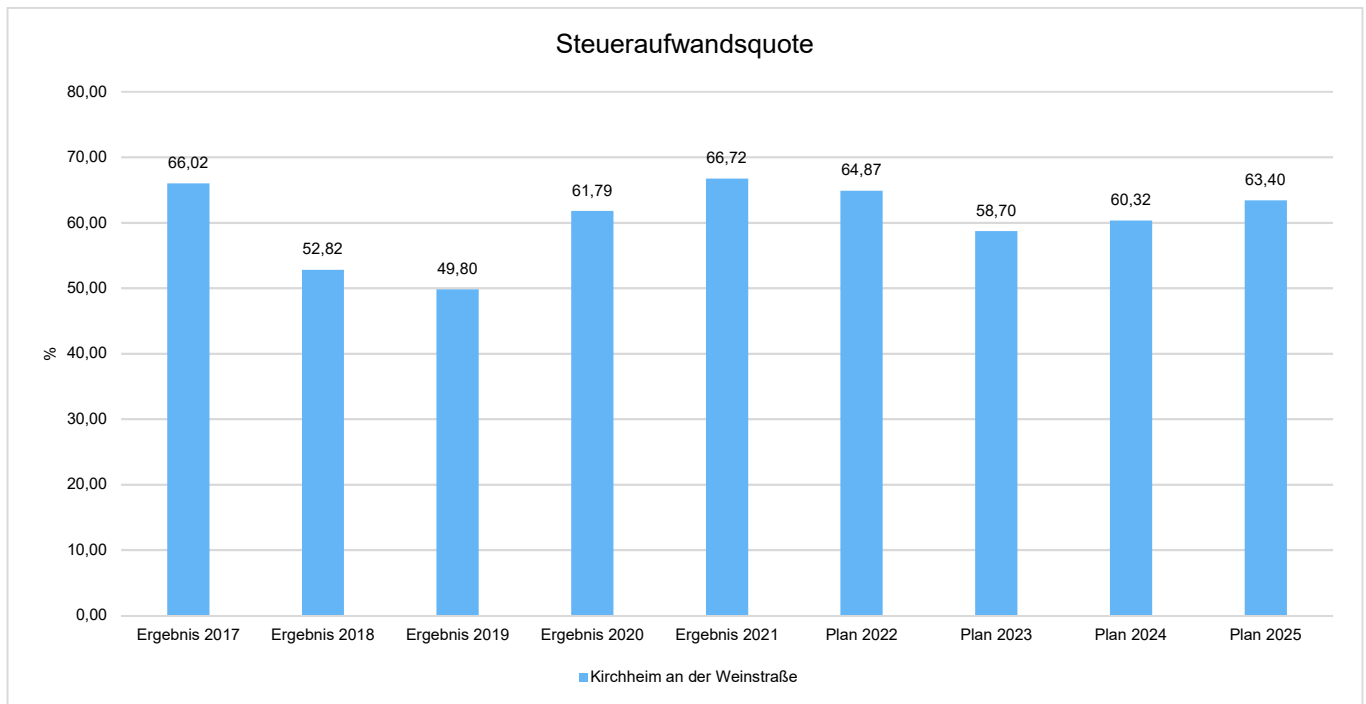
Die Steuerquote gibt an, zu welchem Teil sich die Kommune „selbst“ finanzieren kann und somit unabhängig von staatlichen Zuwendungen ist. Die Steuerquote bringt zum Ausdruck, in welchem prozentualen Maße die ordentlichen Erträge der Kommune aus Steuererträgen bestehen. Für eine realistische Ermittlung der Steuerkraft ist es erforderlich, die Gewerbesteuerumlage in Abzug zu bringen. Diese wird deshalb von den Steuererträgen als auch von den ordentlichen Erträgen bei der Berechnung der Kennzahl abgezogen.



Die Steueraufwandsquote zeigt, zu welchem Teil die Kommune ihre ordentlichen Aufwendungen durch Steuererträge selbst decken kann und unabhängig von staatlichen Zuwendungen ist.



Jahresabschluss Kirchheim an der Weinstraße



6.4.1.1.1 Entwicklung der Realsteuern - Hebesätze und Aufkommen

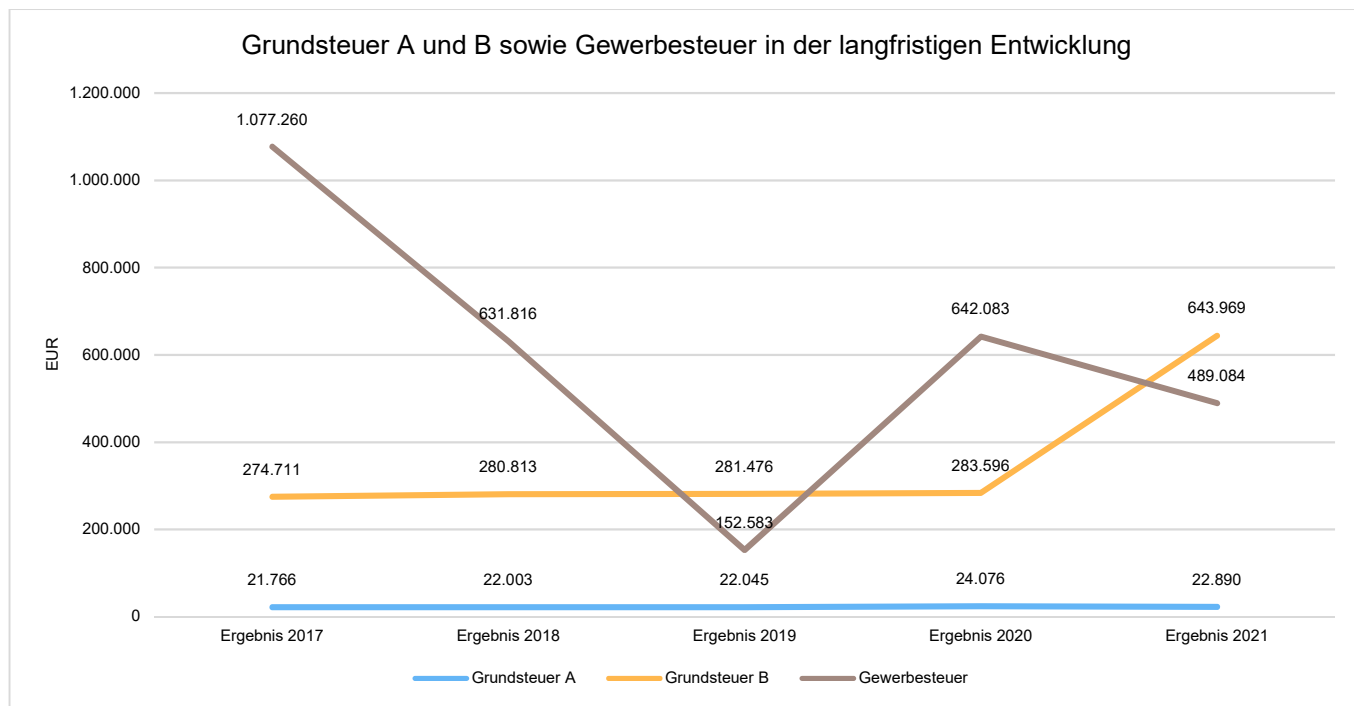
Die nachfolgende Tabelle zeigt die Entwicklung der Hebesätze in Prozent:

Steuerart	2017	2018	2019	2020	2021
Hebesatz Grundsteuer A	300	300	300	300	300
Hebesatz Grundsteuer B	365	365	365	365	365
Hebesatz Gewerbesteuer	370	370	370	370	370



Grundsteuer A und B sowie Gewerbesteuer in der langfristigen Entwicklung

Aufgrund ihres finanziellen Volumens sind die Grundsteuer A und B sowie die Gewerbesteuer tragende Säulen auf der Ertragsseite des Haushalts. Die Betrachtung der langfristigen Entwicklung ergibt folgendes Bild:



6.4.1.1.2 Gemeinschaftssteuern

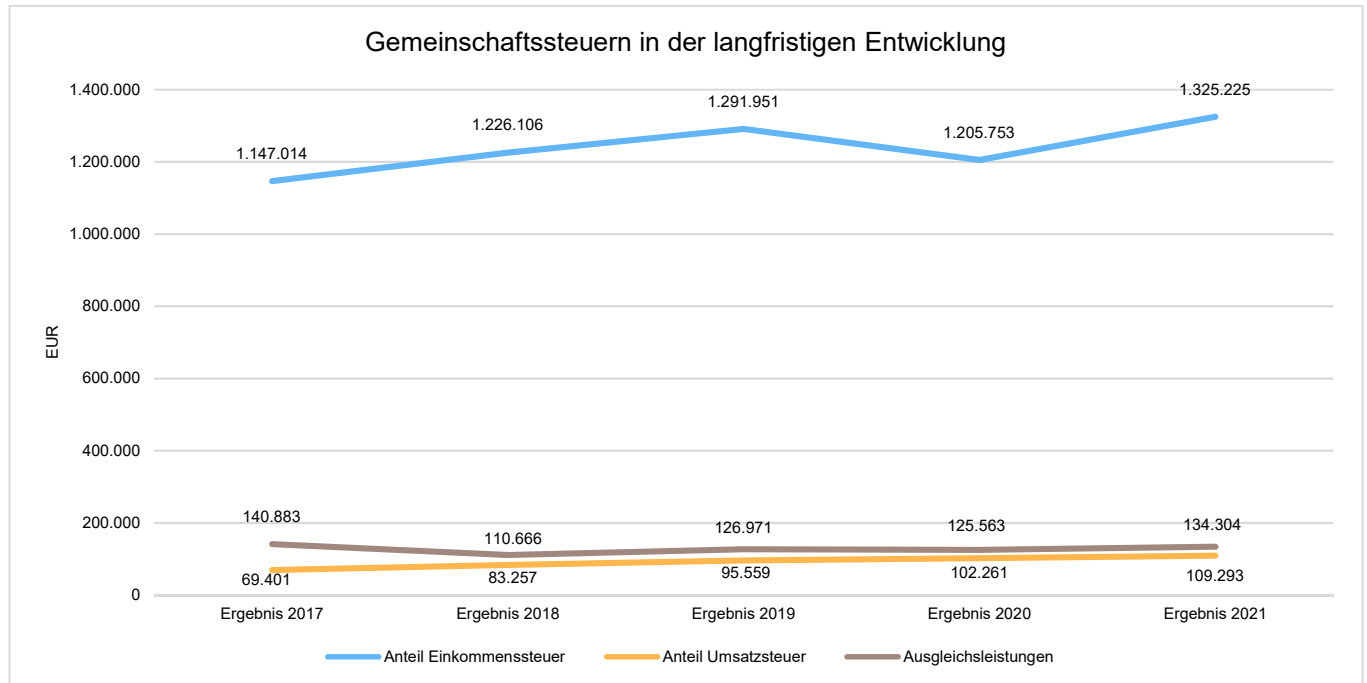
Die Gemeinschaftssteuern setzen sich aus den Anteilen an der Einkommensteuer und an der Umsatzsteuer (incl. Ausgleichsleistungen aus Umsatzsteuermehreinnahmen des Landes) zusammen:

	Ergebnis 2017	Ergebnis 2018	Ergebnis 2019	Ergebnis 2020	Ergebnis 2021
Anteil Einkommenssteuer	1.147.013,88	1.226.106,21	1.291.951,09	1.205.752,68	1.325.224,88
Anteil Umsatzsteuer	69.400,52	83.256,57	95.559,28	102.261,21	109.292,94
Ausgleichsleistungen	140.882,99	110.666,30	126.970,77	125.563,28	134.304,27



Gemeinschaftssteuern in der langfristigen Entwicklung

In der Langfristbetrachtung zeigt sich hinsichtlich der Gemeinschaftssteuern folgendes Bild:



6.4.1.2 Zuwendungen und allgemeine Umlagen

Nachfolgende Tabelle zeigt die Entwicklung der Zuwendungen und allgemeinen Umlagen, wobei die Schlüsselzuweisungen eingehender betrachtet werden:

Erträge aus Zuwendungen und allgemeine Umlagen

	Ergebnis 2017	Ergebnis 2018	Ergebnis 2019	Ergebnis 2020	Ergebnis 2021
Erträge aus Umlagen	894.783,32	995.581,63	911.222,58	1.125.299,85	1.009.347,38

Siehe hierzu Bilanz-Nrn. 5.4.1.2., 5.4.1.3. und 5.4.1.4. bzw. Position E2 der Ergebnisrechnung.

Im Betrag von 1.009.347,38 € im Jahr 2021 ist als größte Position der Personalkostenzuschuss des Kreises für die Kita in Höhe von 805.295,77 € zu nennen.

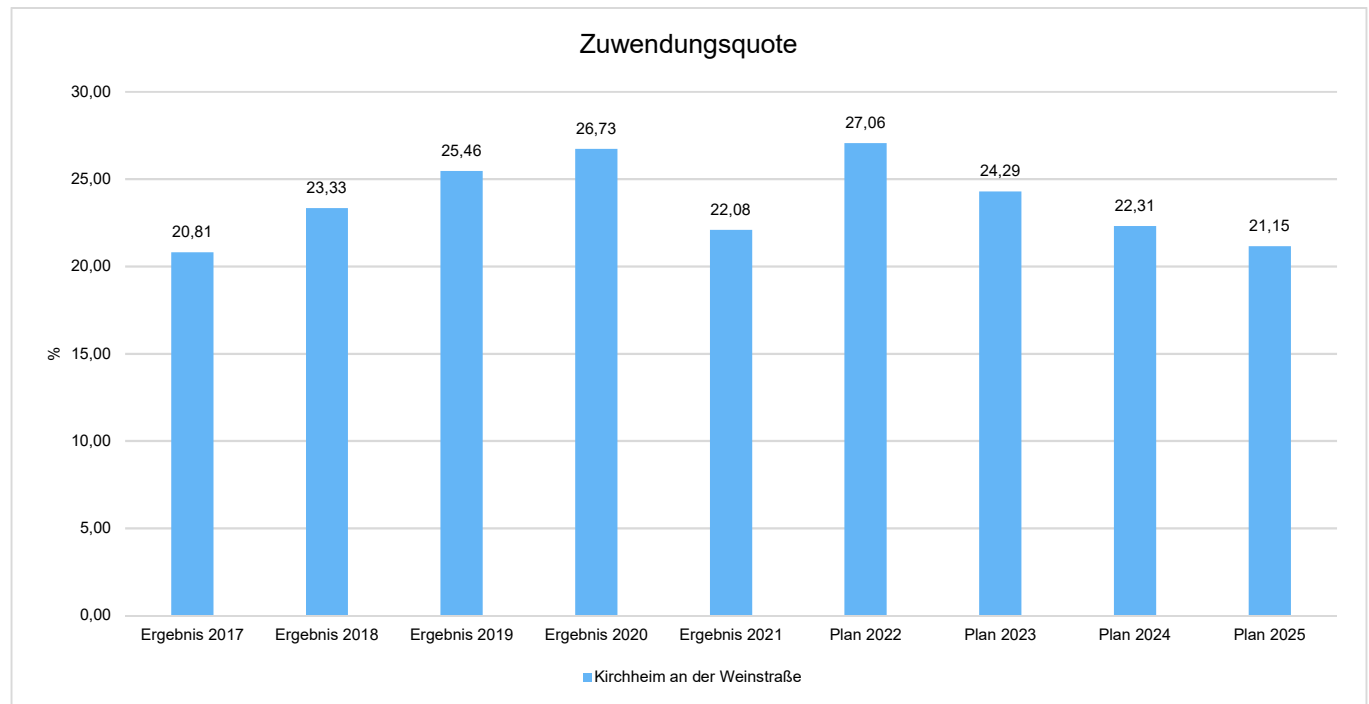


Jahresabschluss Kirchheim an der Weinstraße

Zuwendungsquote

Die Kennzahl bestimmt sich in der Doppik, indem die Erträge aus Zuwendungen (E2 ohne Abschreibungen) durch die ordentlichen Erträge (E 8 und E17) geteilt werden.

Die Zuwendungsquote gibt Hinweise darauf, inwieweit eine Kommune von Zuwendungen - und somit von Leistungen Dritter - abhängig ist.



6.4.1.3 Personalaufwand

Die Personalaufwendungen stellen sich wie folgt dar:

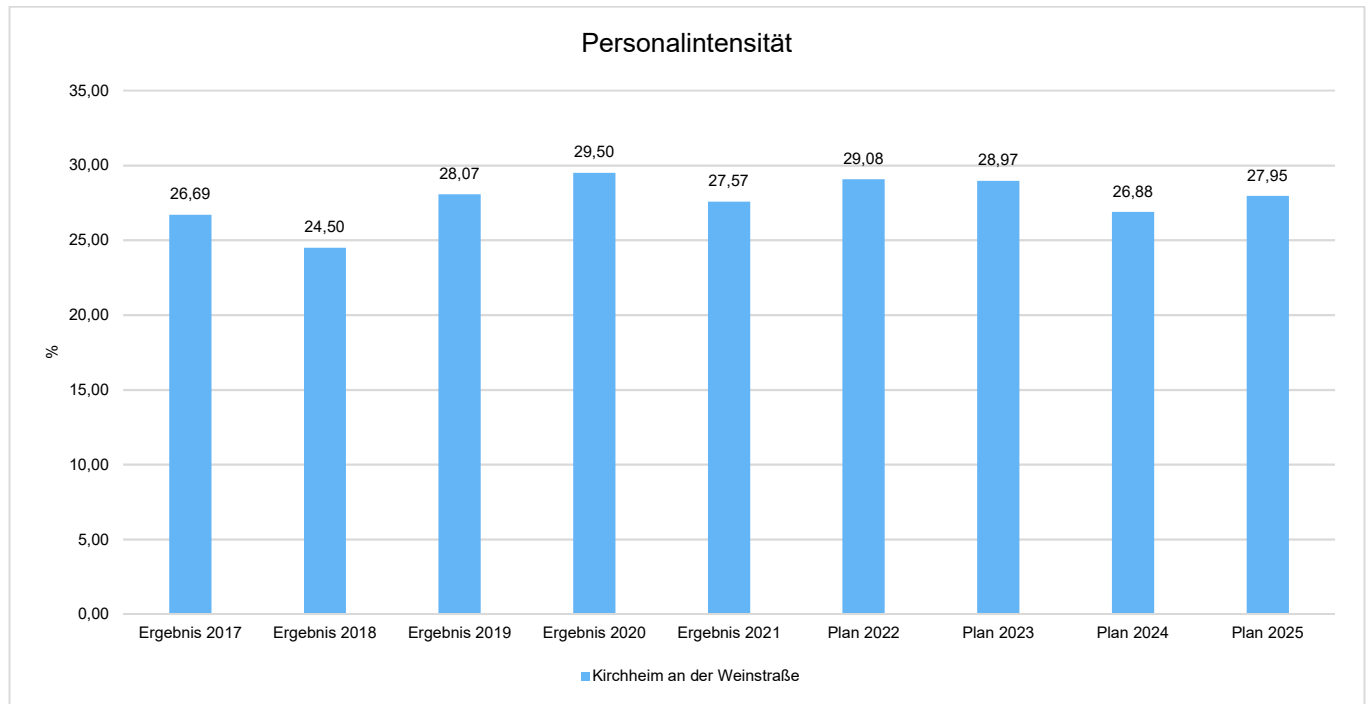
	Ergebnis 2017	Ergebnis 2018	Ergebnis 2019	Ergebnis 2020	Ergebnis 2021
Aufwendungen für ehrenamtlich Tätige	27.830,80	30.436,61	30.070,88	28.687,72	28.788,72
Dienstbezüge und dergleichen	779.547,79	793.803,65	833.392,55	849.255,21	841.087,40
Beiträge zu Versorgungskassen	64.192,91	62.661,62	63.981,43	62.924,44	65.049,45
Beiträge zur gesetzlichen Sozialversicherung	160.866,81	161.885,51	175.663,51	176.459,02	178.232,92
Beihilfen, Unterstützungsleistungen und dergleichen	87,84	87,84	102,75	167,89	87,84
Zuführung zu Rückstellungen	--	12.691,96	0,00	11.833,06	16.888,20
Versorgungsaufwendungen	11.844,00	25.126,00	67.463,00	15.125,00	15.503,00
Summe	1.044.370,15	1.086.693,19	1.170.674,12	1.144.452,34	1.145.637,53



Jahresabschluss Kirchheim an der Weinstraße

Personalintensität

Die Personalintensität bildet den prozentualen Anteil der Personalaufwendungen (ohne Sitzungsgelder und Versorgungsaufwendungen) an den ordentlichen Aufwendungen (E15 und E18) insgesamt ab.



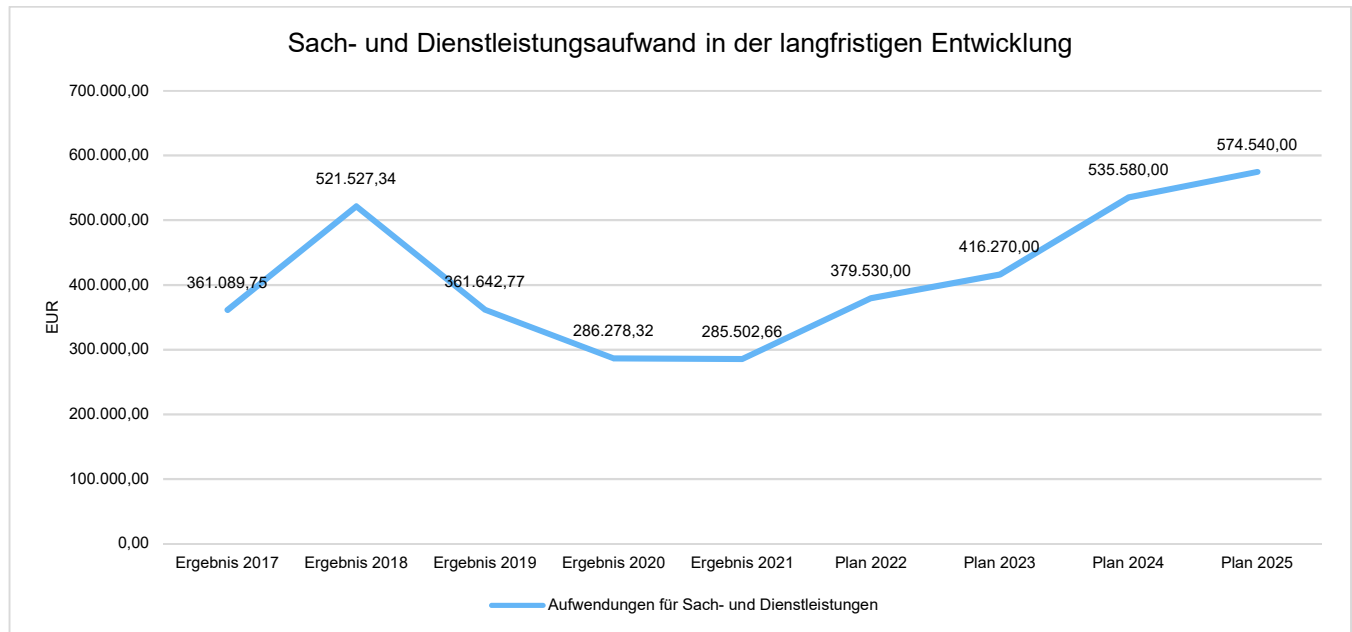
6.4.1.4 Aufwendungen für Sach- und Dienstleistungen

Die Entwicklung der Sach- und Dienstleistungen im Zeitverlauf ist den folgenden Aufstellungen zu entnehmen:

	Ergebnis 2017	Ergebnis 2018	Ergebnis 2019	Ergebnis 2020	Ergebnis 2021
Aufwendungen für Energie / Wasser / Abwasser / Abfall	79.616,88	86.075,93	107.272,73	64.250,89	63.770,83
Unterhaltung der Grundstücke und Gebäude	90.433,34	74.807,80	59.762,60	43.446,52	32.506,42
Unterhaltung des Infrastrukturvermögens	40.962,43	59.650,92	62.369,92	33.216,48	19.192,85
Fahrzeugunterhaltung	4.454,30	3.318,11	6.681,95	7.084,03	2.521,23
Unterhaltung von Maschinen und technischen Anlagen	2.071,56	3.610,07	1.674,06	4.205,45	3.908,29
Unterhaltung der Betriebs- und Geschäftsausstattung	7.784,89	11.026,58	3.595,87	4.928,76	3.808,91
Geringwertige Geräte, Ausstattungs-, Ausrüstungs-, und sonstige Gebrauchsgegenstände	11.177,86	7.640,03	9.565,73	8.278,47	8.790,68
Weitere Verwaltungs- und Betriebsaufwendungen	31.936,29	33.904,82	33.384,03	20.229,94	37.339,47
Kostenerstattungen	51.146,00	51.146,00	51.146,00	51.146,00	52.130,00
Sonstige Aufwendungen für Sach- und Dienstleistungen	41.506,20	190.347,08	26.189,88	49.491,78	61.533,98
Summe	361.089,75	521.527,34	361.642,77	286.278,32	285.502,66

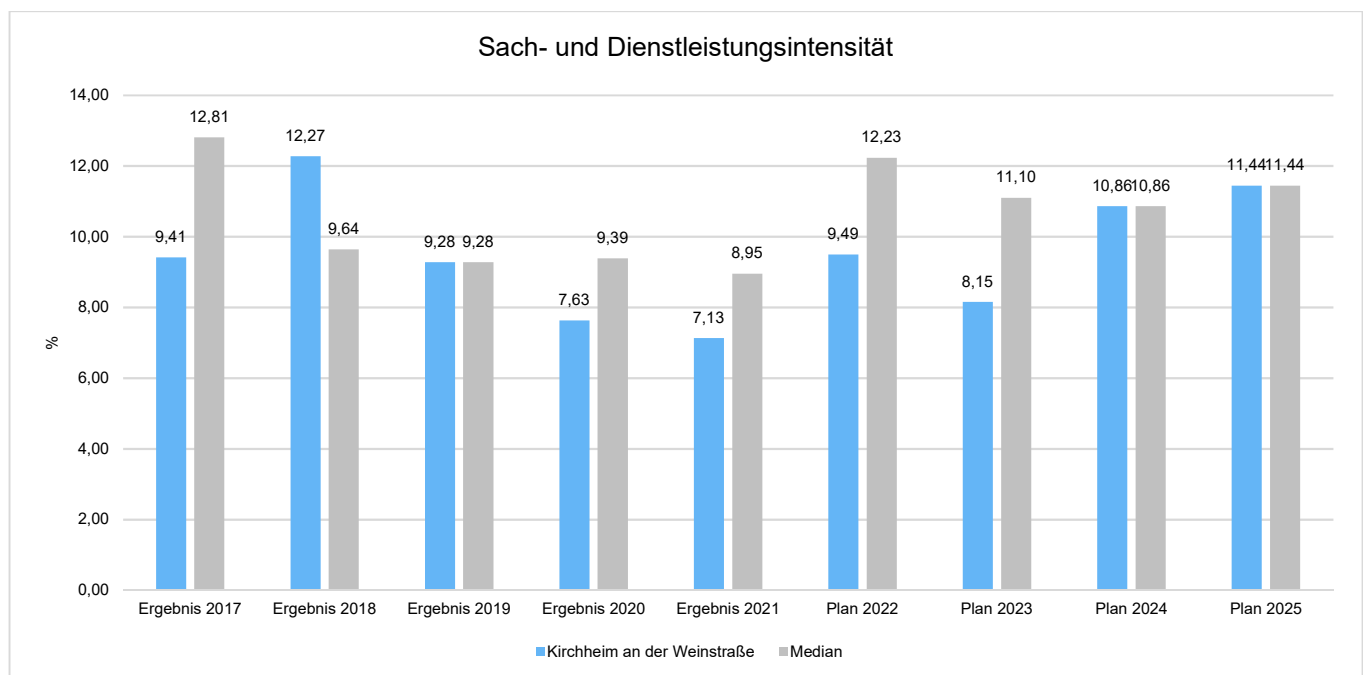


Sach- und Dienstleistungsaufwand in der langfristigen Entwicklung



Sach- und Dienstleistungsintensität

Die Sach- und Dienstleistungsintensität lässt erkennen, in welchem Ausmaß sich eine Kommune für die Inanspruchnahme von Leistungen Dritter entschieden hat. Sie ist damit das Gegenstück zur Personalintensität. Die Sach- und Dienstleistungsintensität zeigt an, wie hoch der prozentuale Anteil der Aufwendungen für Sach- und Dienstleistungen (E10, ohne besondere Aufwendungen für Beschäftigte) vom laufenden Aufwand aus Verwaltungstätigkeit (E15) ist.





6.4.1.5 Zuwendungen, Umlagen und sonstige Transferaufwendungen

Neben den Personal- und Sachaufwendungen sind aufwandsseitig Zuwendungen, Umlagen und Transferaufwendungen von Bedeutung. Von besonderem Interesse sind hier die Entwicklungen bei den Umlagezahlungen an Gemeindeverbände sowie bei den Sozialtransfers. Zu den sonstigen Transferzahlungen zählen u.a. die Steuerbeteiligungen (Gewerbesteuerumlage, Finanzierungsbeteiligung Fonds Deutsche Einheit [bis 2018]) sowie die Zuweisungen und Zuschüsse für laufende Zwecke.

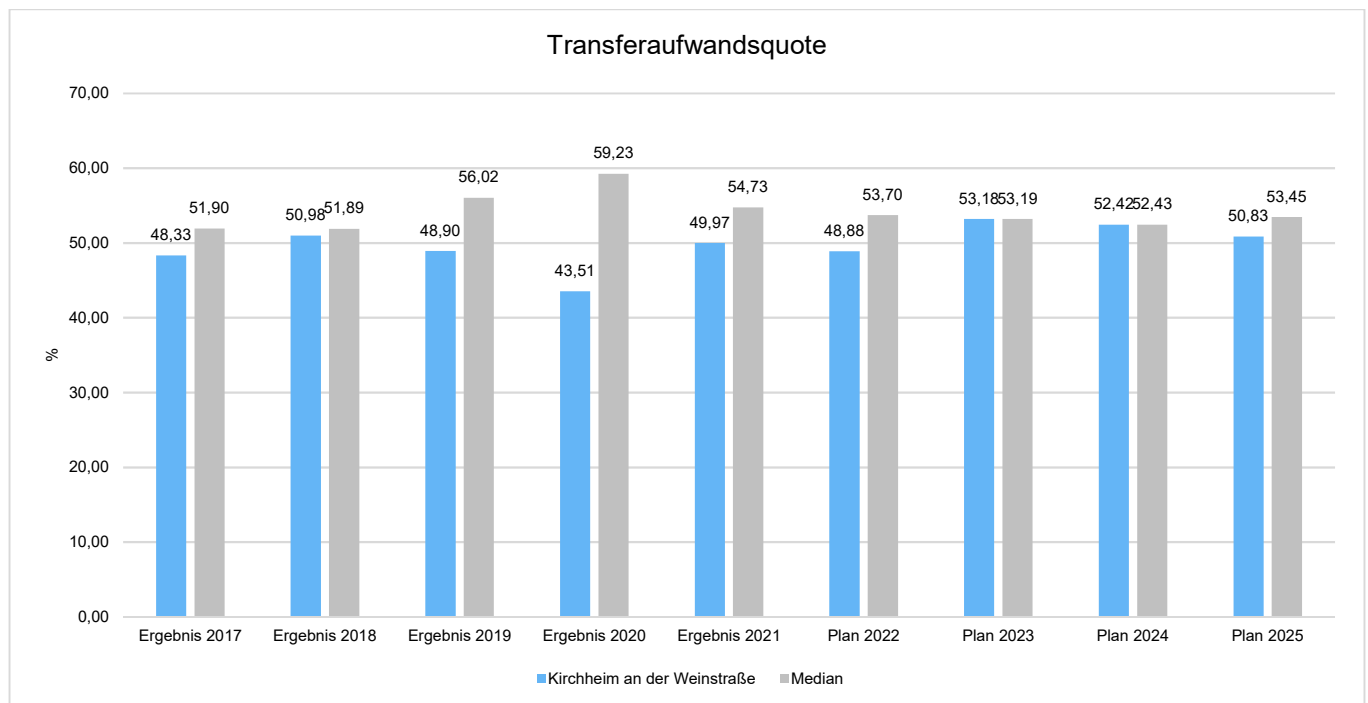
Nachfolgend ist die Entwicklung dieser Positionen abzulesen:

Entwicklung der Transferaufwendungen

	Ergebnis 2017	Ergebnis 2018	Ergebnis 2019	Ergebnis 2020	Ergebnis 2021
Zuweisungen und Zuschüsse für laufende Zwecke	27.030,07	20.365,68	43.884,62	28.763,53	18.728,91
Gewerbesteuerumlage	193.895,10	111.145,91	30.578,12	59.440,72	48.441,05
Allgemeine Umlagen an das Land	25.226,00	36.080,00	1.071,00	0,00	6.193,00
Umlagen an Gemeindeverbände	1.609.045,00	1.999.271,00	1.830.128,00	1.544.621,00	1.927.789,00
Summe	1.855.196,17	2.166.862,59	1.905.661,74	1.632.825,25	2.001.151,96

Transferaufwandsquote

Die Transferaufwandsquote gibt an, wie hoch der Anteil der Transferaufwendungen (E12) an den laufenden Aufwendungen aus Verwaltungstätigkeit (E 15) des Haushaltes ist.



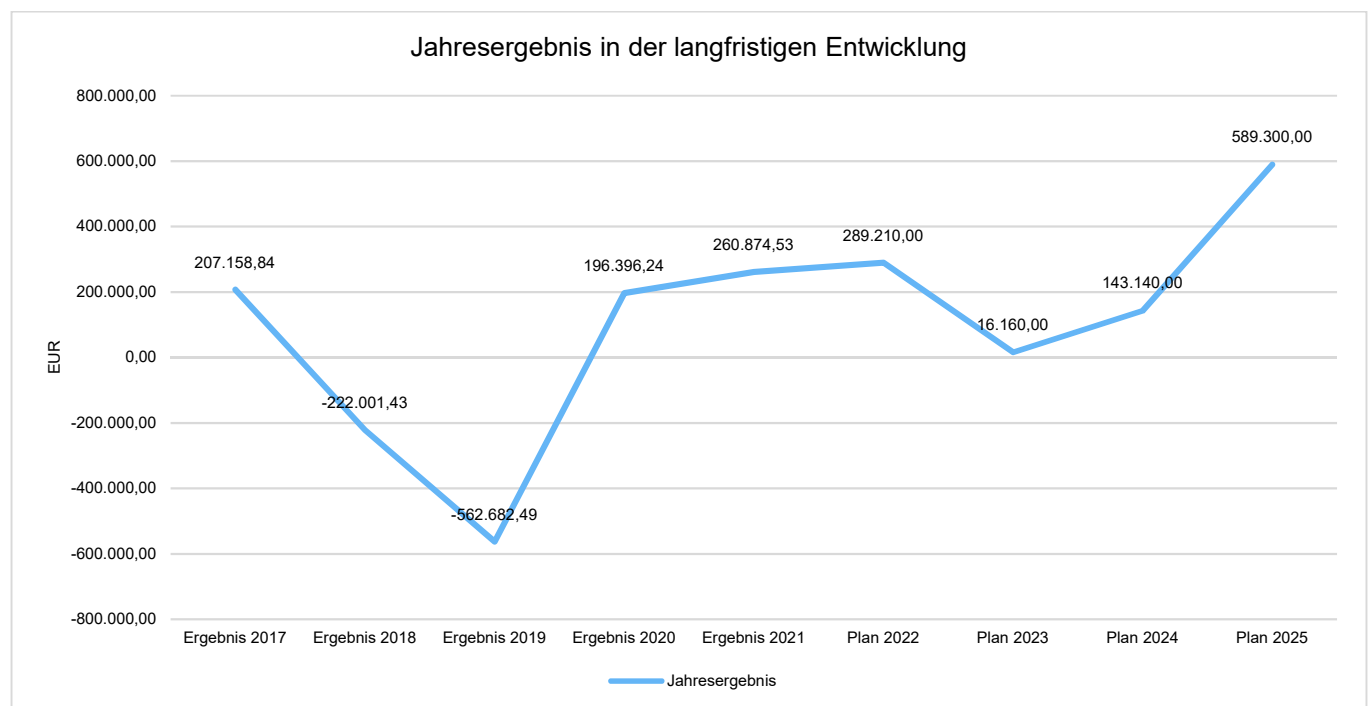


6.4.1.6 Haushaltsergebnis

Die Entwicklung des Ergebnisses mit seinen Untergliederungen ist nachfolgend dargestellt:

	Ergebnis 2017	Ergebnis 2018	Ergebnis 2019	Ergebnis 2020	Ergebnis 2021
Laufende Erträge aus Verwaltungstätigkeit	4.015.491,38	3.897.393,06	3.353.025,07	3.973.458,46	4.286.226,57
Laufende Aufwendungen aus Verwaltungstätigkeit	3.702.662,72	4.250.158,90	3.896.983,82	3.753.050,79	4.004.373,64
Laufendes Ergebnis aus Verwaltungstätigkeit	312.828,66	-352.765,84	-543.958,75	220.407,67	281.852,93
Finanzergebnis	-8.059,82	-5.155,59	-18.723,74	-20.874,57	-17.121,88
Ordentliches Ergebnis	304.768,84	-357.921,43	-562.682,49	199.533,10	264.731,05
Außerordentliches Ergebnis	--	--	--	-3.136,86	-3.856,52
Jahresergebnis	207.158,84	-222.001,43	-562.682,49	196.396,24	260.874,53

Jahresergebnis in der langfristigen Entwicklung



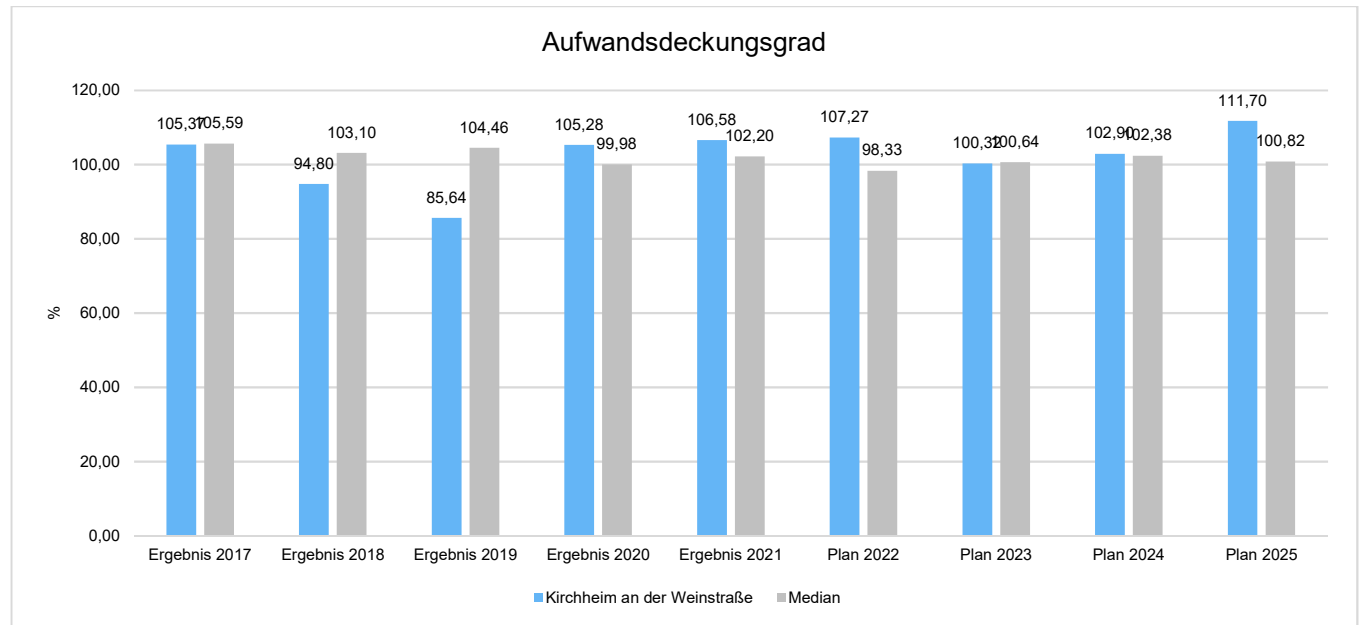
Unter Steuerungsgesichtspunkten ist nicht das außerordentliche Ergebnis, sondern das ordentliche Ergebnis relevant. Da sich dies aus dem Ergebnis aus laufender Verwaltungstätigkeit sowie dem Finanzergebnis zusammensetzt, werden nachfolgend auch Kennzahlen zu diesen Ergebnisgrößen dargestellt.



Jahresabschluss Kirchheim an der Weinstraße

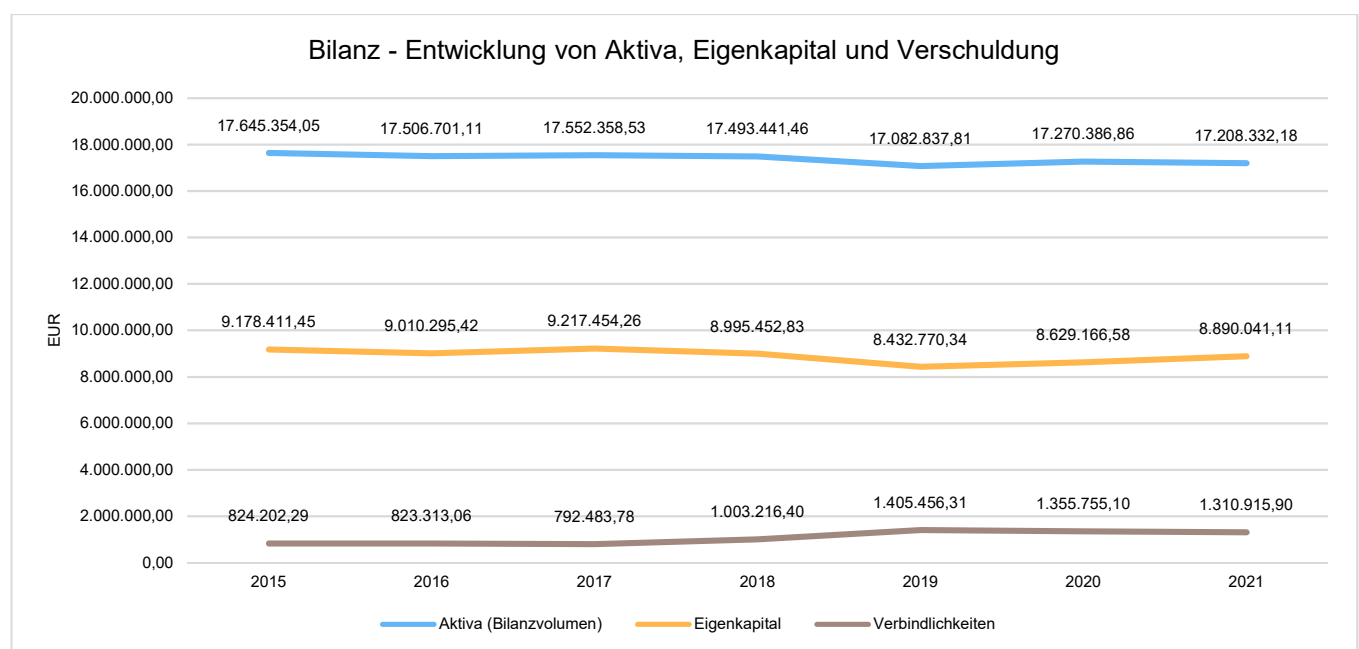
Aufwandsdeckungsgrad (Ordentliches Ergebnis)

Diese Kennzahl zeigt an, zu welchem Anteil die ordentlichen Aufwendungen (E15 plus E18) durch ordentliche Erträge (E8 plus E17) gedeckt werden können. Ein finanzielles Gleichgewicht kann nur durch eine vollständige Deckung, d.h. einen Aufwandsdeckungsgrad von 100 % oder höher, erreicht werden.



6.4.2 Kennzahlen zur Bilanz

Nachfolgendes Schaubild zeigt die wesentlichsten Entwicklungen innerhalb der Bilanz, d. h. die Entwicklung des Bilanzvolumens und dessen Finanzierung durch Eigenkapital und Verbindlichkeiten.

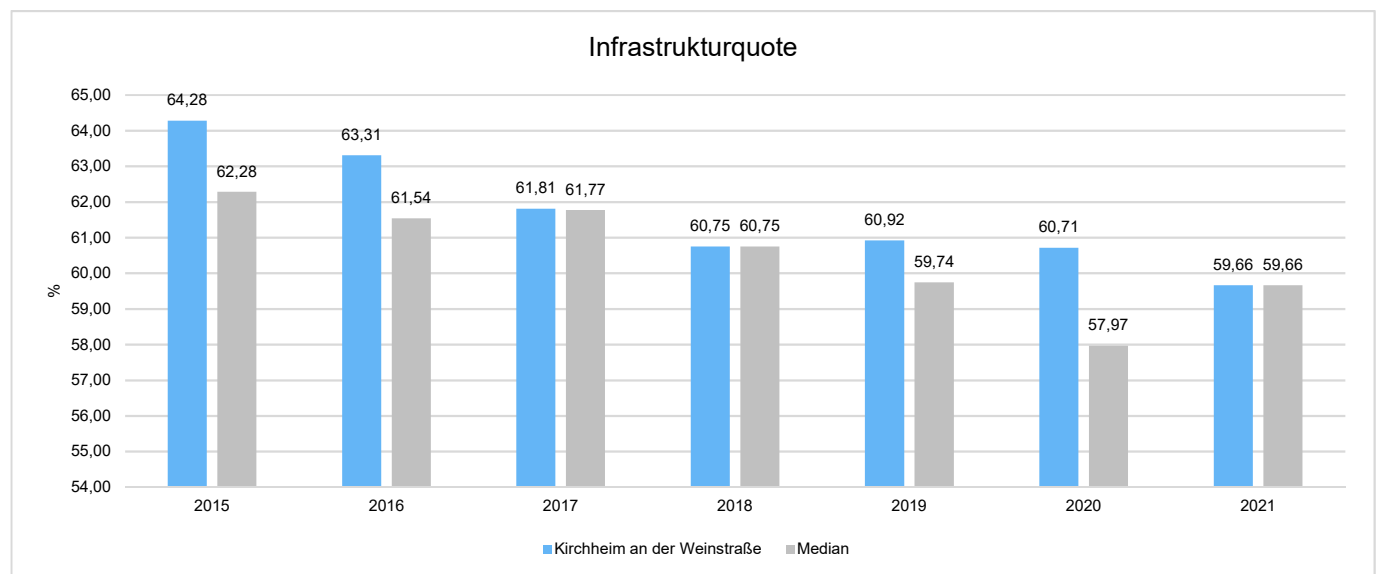




6.4.2.1 Kennzahlen zur Vermögenslage

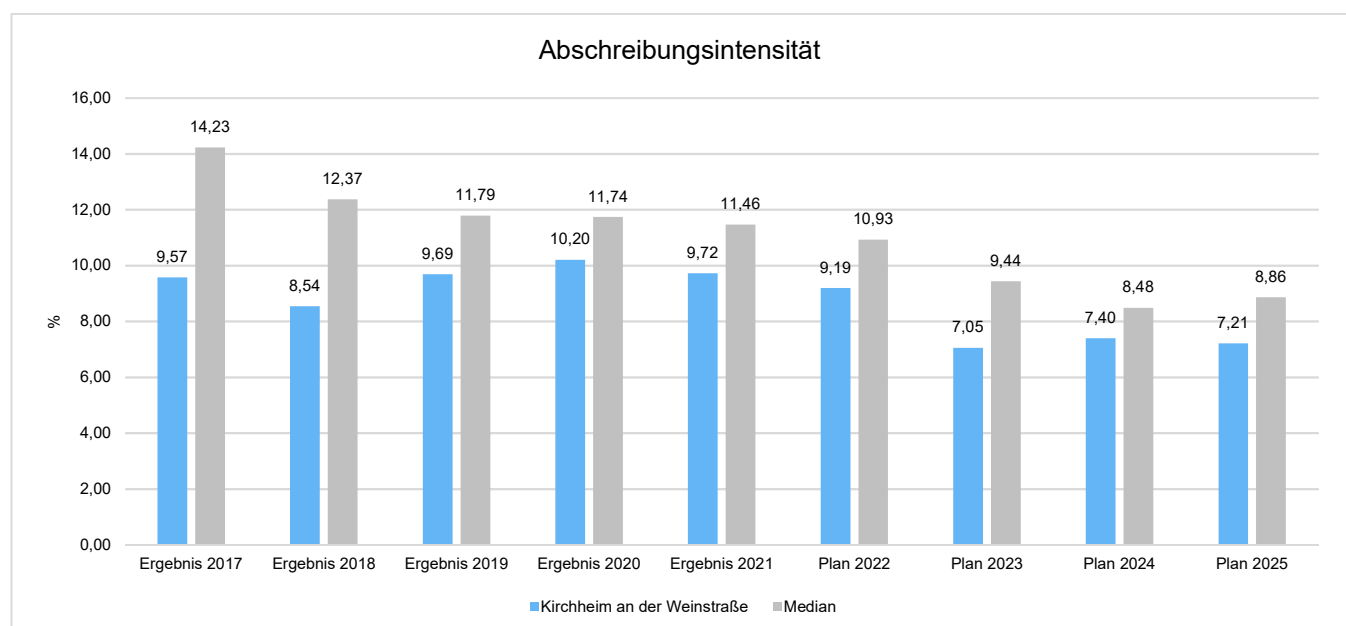
Infrastrukturquote

Diese Kennzahl stellt ein Verhältnis zwischen dem Infrastrukturvermögen und dem Gesamtvermögen auf der Aktivseite der Bilanz her. Sie gibt Aufschluss darüber, mit welchem Prozentsatz das Gesamtvermögen in der kommunalen Infrastruktur gebunden ist. Die Kennzahl kann Hinweise auf etwaige Folgebelastungen geben, die aus der Infrastruktur resultieren. Es handelt sich um eine Bilanzkennzahl, die nur vergangenheitsorientiert abgebildet werden kann.



Abschreibungsintensität

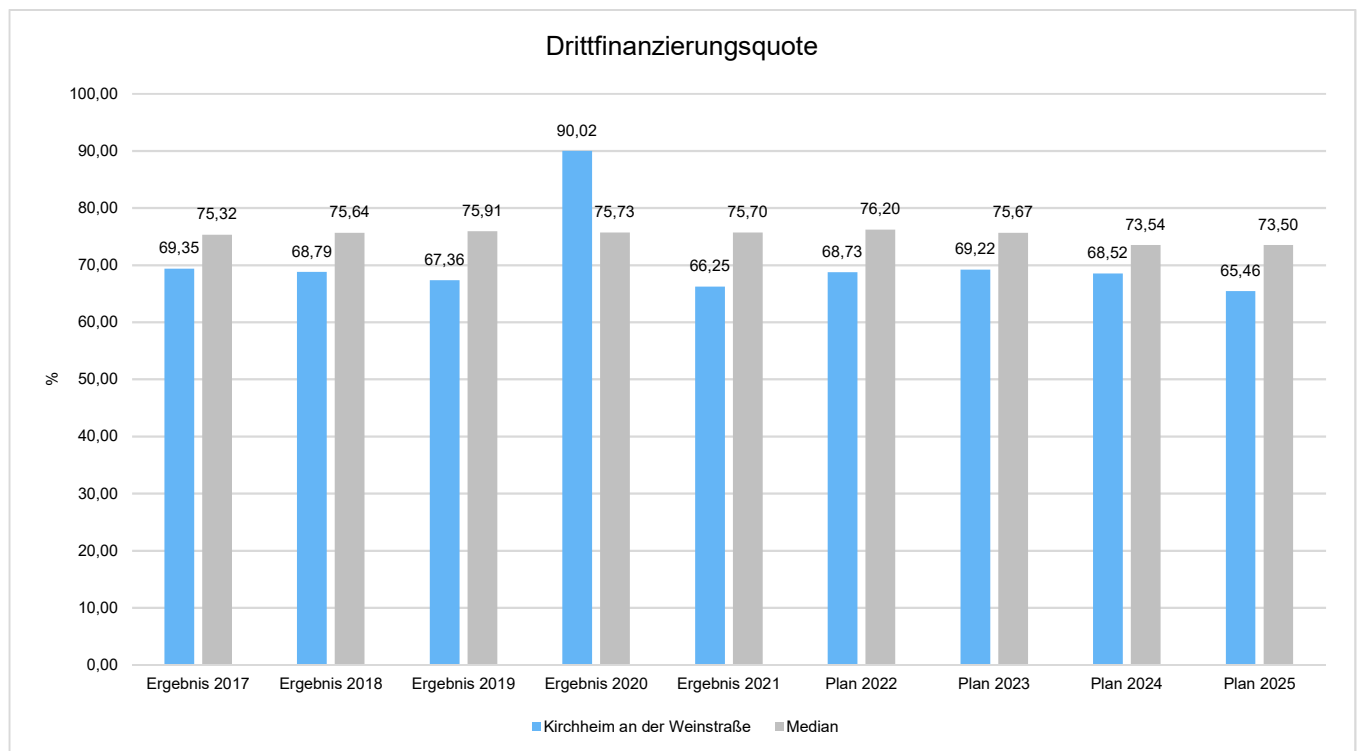
Die Kennzahl zeigt an, in welchem Umfang die Kommune durch die Abnutzung des Anlagevermögens (E11) belastet wird. Sie stellt den prozentualen Anteil der Abschreibungen an den laufenden Aufwendungen aus Verwaltungstätigkeit (E15) dar.





Drittfinanzierungsquote

Die Kennzahl zeigt das Verhältnis zwischen den bilanziellen Abschreibungen (E11) und den Erträgen aus der Auflösung von Sonderposten (Konten 415, 437, 439) im Haushaltsjahr. Sie gibt einen Hinweis auf die Frage, inwieweit die Erträge aus der Sonderpostenauflösung die Belastung des Haushaltes durch Abschreibungen abmildern. Damit wird auch deutlich, in welchem Maße Dritte an der Finanzierung des abnutzbaren Vermögens beteiligt waren bzw. werden.



6.4.2.2 Kennzahlen zur Kapitalstruktur (haushaltswirtschaftliche Gesamtsituation)

Neben dem Aufwandsdeckungsgrad, der im Abschnitt Haushaltsergebnis dargestellt wurde, sieht das Kennzahlen-set noch folgende vergangenheitsorientierte Bilanzkennzahlen zur Beurteilung der haushaltswirtschaftlichen Gesamtsituation vor:

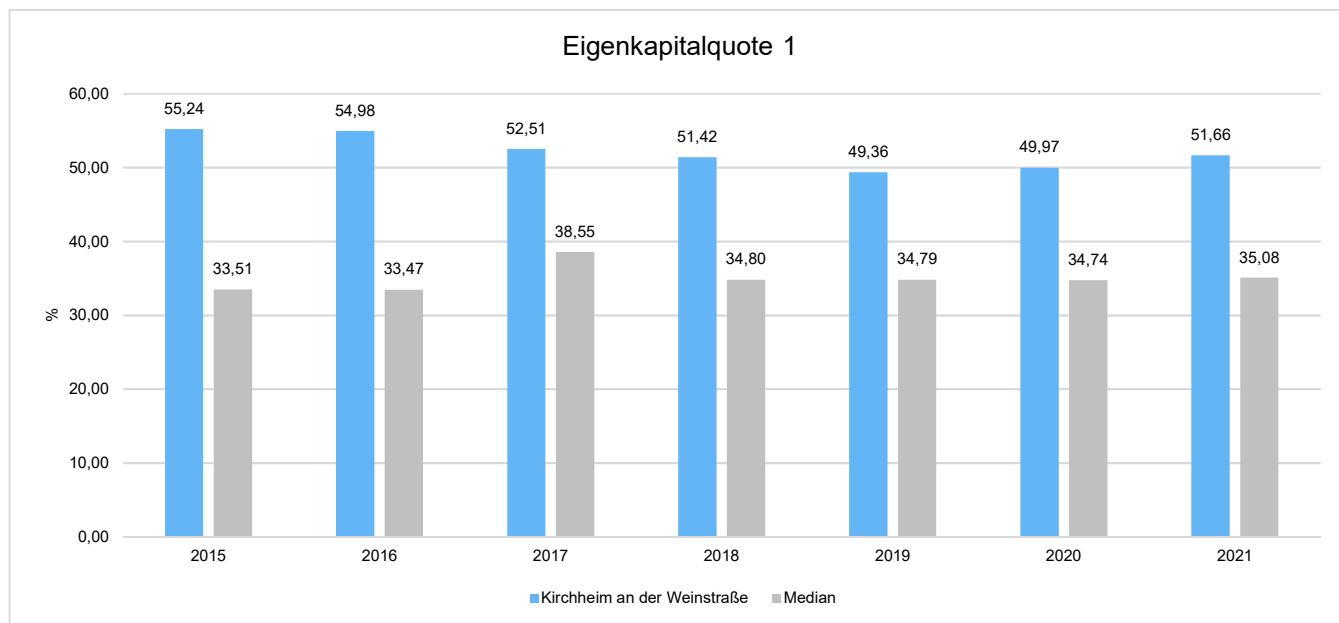
Eigenkapitalquote 1

Um die Eigenkapitalausstattung beurteilen zu können, bietet sich die Betrachtung der Eigenkapitalquote 1 an. Die Eigenkapitalquote 1 misst den Anteil des Eigenkapitals am gesamten bilanzierten Kapital (Gesamtkapital) der Passivseite.

Es handelt sich um eine Bilanzkennzahl, die nur vergangenheitsorientiert abgebildet wird.



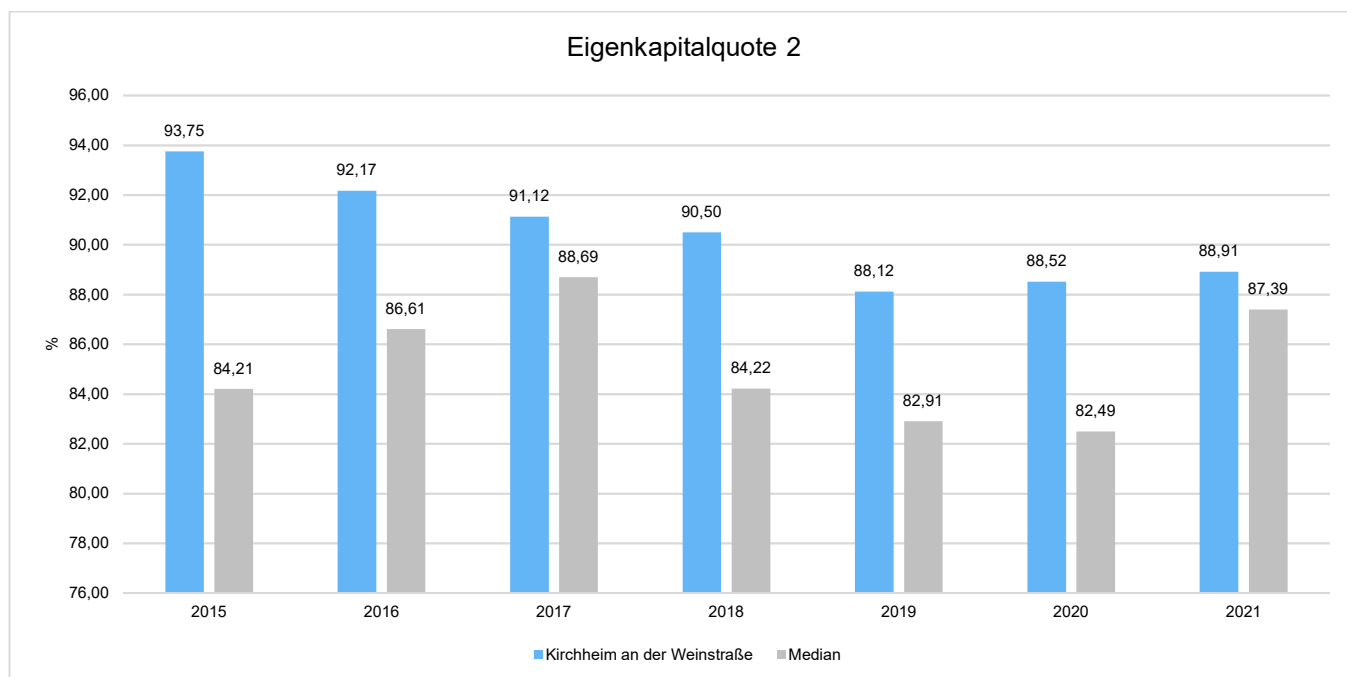
Jahresabschluss Kirchheim an der Weinstraße



(Die Höhe der Eigenkapitalquote ist ein Indiz für die finanzielle Stabilität. Grundsätzlich ist eine niedrige Eigenkapitalquote negativ zu werten, da mit ihr die Gefahr der Überschuldung steigt. Der Richtwert für Kommunen liegt hier zwischen 30 % und 40 %.)

Eigenkapitalquote 2

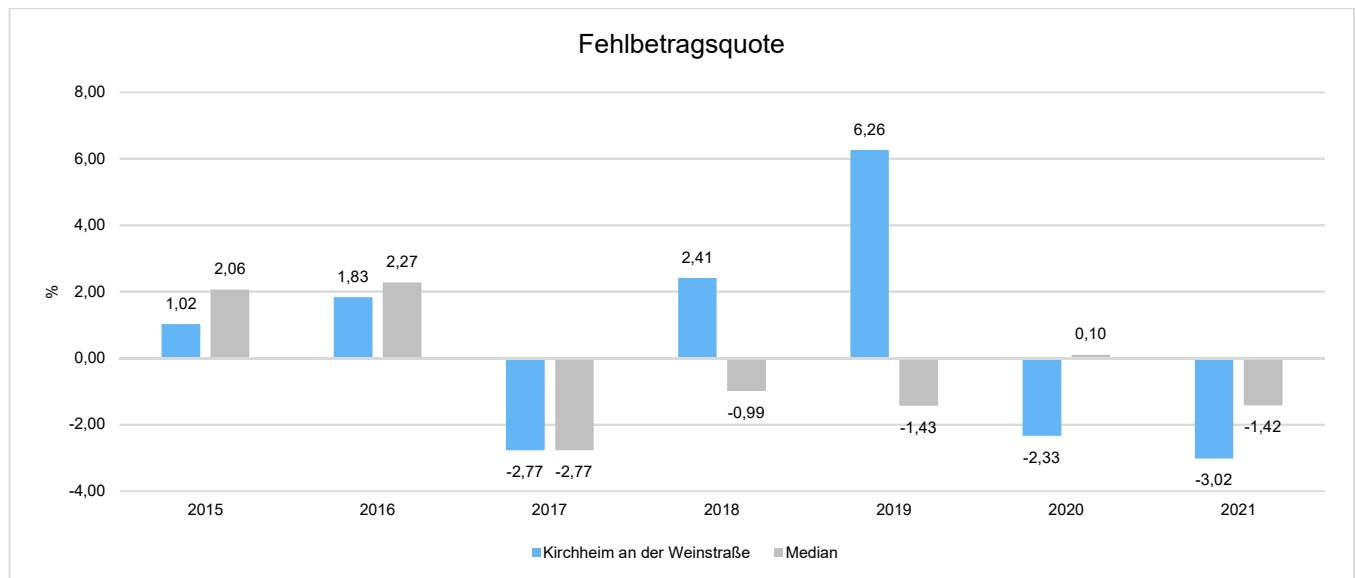
Die Eigenkapitalquote 2 misst den Anteil des „wirtschaftlichen Eigenkapitals“ am gesamten bilanzierten Kapital (Gesamtkapital) auf der Passivseite der kommunalen Bilanz. Weil die Sonderposten mit Eigenkapitalcharakter oft einen wesentlichen Ansatz in der Bilanz darstellen, wird bei dieser Kennzahl die Wertgröße Eigenkapital um die Sonderposten für Zuwendungen und Beiträge (incl. Anzahlungen hierfür) erweitert. Es handelt sich um eine Bilanzkennzahl, die nur vergangenheitsorientiert abgebildet werden kann.





Fehlbetragsquote

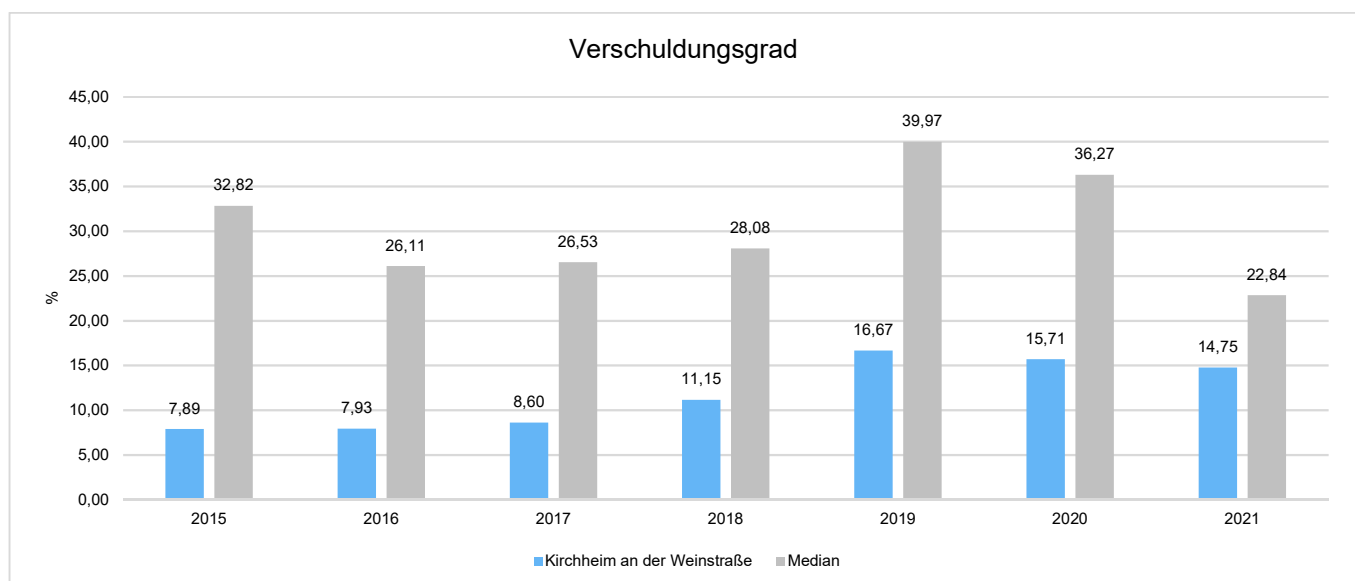
Die Fehlbetragsquote gibt an, welcher Anteil des Eigenkapitals (ohne Jahresüberschuss/-fehlbetrag) im betreffenden Jahr aufgrund des Fehlbetrags aufgebraucht worden ist. Die Fehlbetragsquote soll möglichst niedrig sein. Bei einer negativen Fehlbetragsquote wird im Haushalt ein Überschuss erwirtschaftet. Es handelt sich um eine Bilanzkennzahl, die nur vergangenheitsorientiert abgebildet werden kann.



6.4.2.3 Kennzahlen zur Finanzstruktur und Verschuldung

Verschuldungsgrad

Der Verschuldungsgrad zeigt den prozentualen Anteil der Verbindlichkeiten am Eigenkapital an. Die Kennzahl bildet also das Verhältnis von Verbindlichkeiten zum Eigenkapital ab. Je größer der Verschuldungsgrad, desto höher ist die Gefahr, dass es durch Fehlbeträge zu einem vollständigen Verlust des Eigenkapitals kommt. Es handelt sich um eine Bilanzkennzahl, die nur vergangenheitsorientiert abgebildet werden kann.

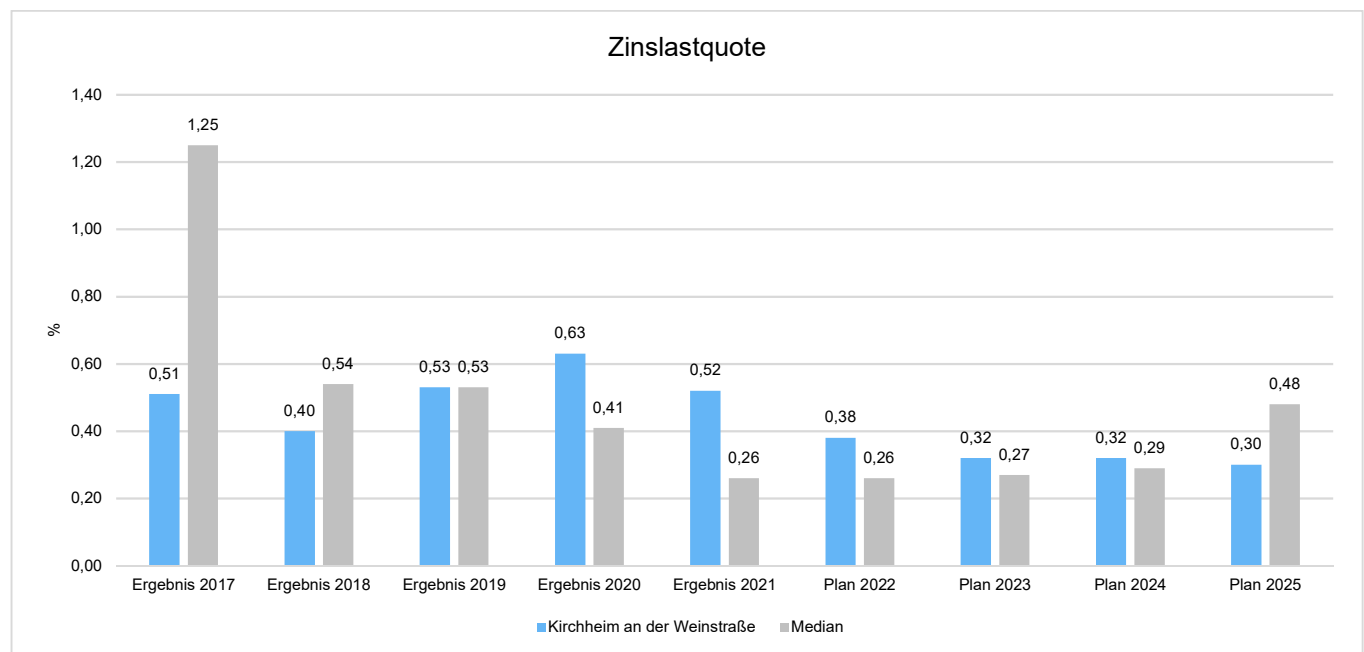




Zinslastquote

Die Kennzahl setzt die Finanzaufwendungen (Zinsen und sonstige Finanzaufwendungen) ins Verhältnis zu den ordentlichen Aufwendungen.

Die Zinslastquote zeigt, welche Belastung aus Finanzaufwendungen (E18) zusätzlich zu den laufenden Aufwendungen aus Verwaltungstätigkeit (E15 und E18) besteht. Damit gibt sie Hinweise auf das Ausmaß der anteiligen Belastung der Kommune durch in der Haushalts- bzw. Rechnungsperiode oder in Vorjahren aufgenommene Kassenkredite und Investitionskredite. Eine hohe Quote ist ein Indiz für eingeschränkte Handlungsmöglichkeiten der Kommune.



6.5 Gliederung der Teilhaushalte

Der Jahresabschluss der Ortsgemeinde Kirchheim an der Weinstraße gliedert sich in folgende Teilhaushalte:

Ergebnisse der Teilhaushalte

		2021
	Jahresergebnis	Finanzergebnis
01 - Allgemeiner Haushalt	-540.050,22	-253.128,21
02 - Zentrale Finanzwirtschaft	800.924,75	775.670,36



6.6 Überblick über die Kostendeckung in ausgewählten Bereichen der Haushaltswirtschaft

Leistung 553001 (Friedhofs- und Bestattungswesen)

Jahr	Erträge	Aufwendungen	Ergebnis	Kostendeckungsgrad
2018	15.190,28 €	65.684,50 €	-50.494,22 €	23,13%
2019	13.186,44 €	65.693,62 €	-52.507,18 €	20,07%
2020	19.421,17 €	47.319,40 €	-27.898,23 €	41,04%
2021	27.579,88 €	52.700,14 €	-25.120,26 €	52,33%

Leistung 573121 (Gemeindezentrum Friederich-Diffiné)

Jahr	Erträge	Aufwendungen	Ergebnis	Kostendeckungsgrad
2018	13.942,46 €	80.197,48 €	-66.255,02 €	17,39%
2019	13.080,46 €	69.522,80 €	-56.442,34 €	18,81%
2020	12.651,13 €	80.253,10 €	-67.601,97 €	15,76%
2021	10.601,54 €	71.762,22 €	-61.160,68 €	14,77%

6.7 Prognosebericht - Risiken und Chancen

Nach § 49 GemHVO ist im Lagebericht auch auf die Chancen und Risiken der künftigen Entwicklung der Kommune einzugehen. Angesprochen werden im Folgenden:

- Entwicklung von Jahresergebnis und Eigenkapital
- Entwicklung der Verschuldung
- Bevölkerungsentwicklung, Altersstrukturen
- Entwicklung von Wirtschaft und Arbeitsmarkt

6.7.1 Entwicklung von Jahresergebnis und Eigenkapital

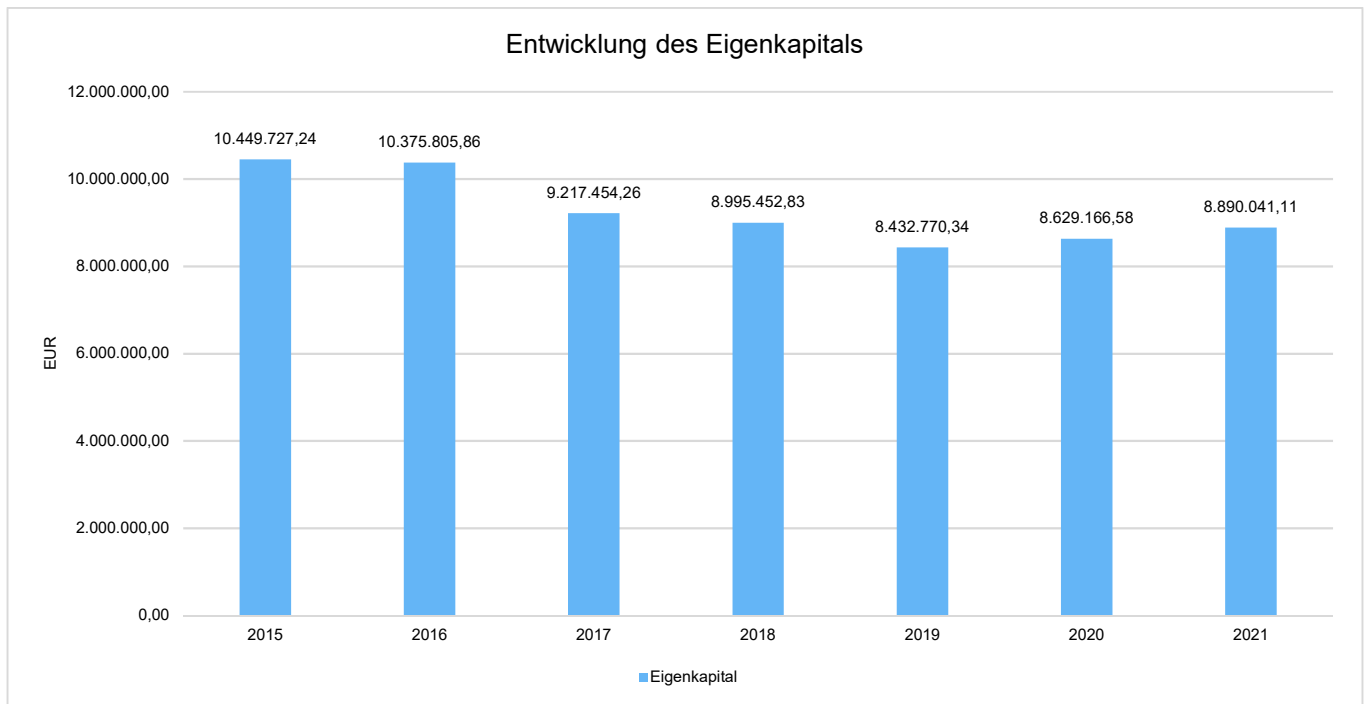
Ausgehend von den Jahresergebnissen lassen sich Prognosen zur voraussichtlichen Entwicklung des bilanziellen Eigenkapitals ableiten.

Grundsätzlich gilt: Überschüsse stärken das Eigenkapital und Fehlbeträge gehen zu Lasten des Eigenkapitals.

Nachfolgend wird die Entwicklung des bilanziellen Eigenkapitals in den zurückliegenden Jahren dargestellt. Ausgehend von den Jahresergebnissen der Haushaltsplanung im Zeitraum der mittelfristigen Finanzplanung lassen sich Prognosen zur weiteren Entwicklung des Eigenkapitals anstellen.

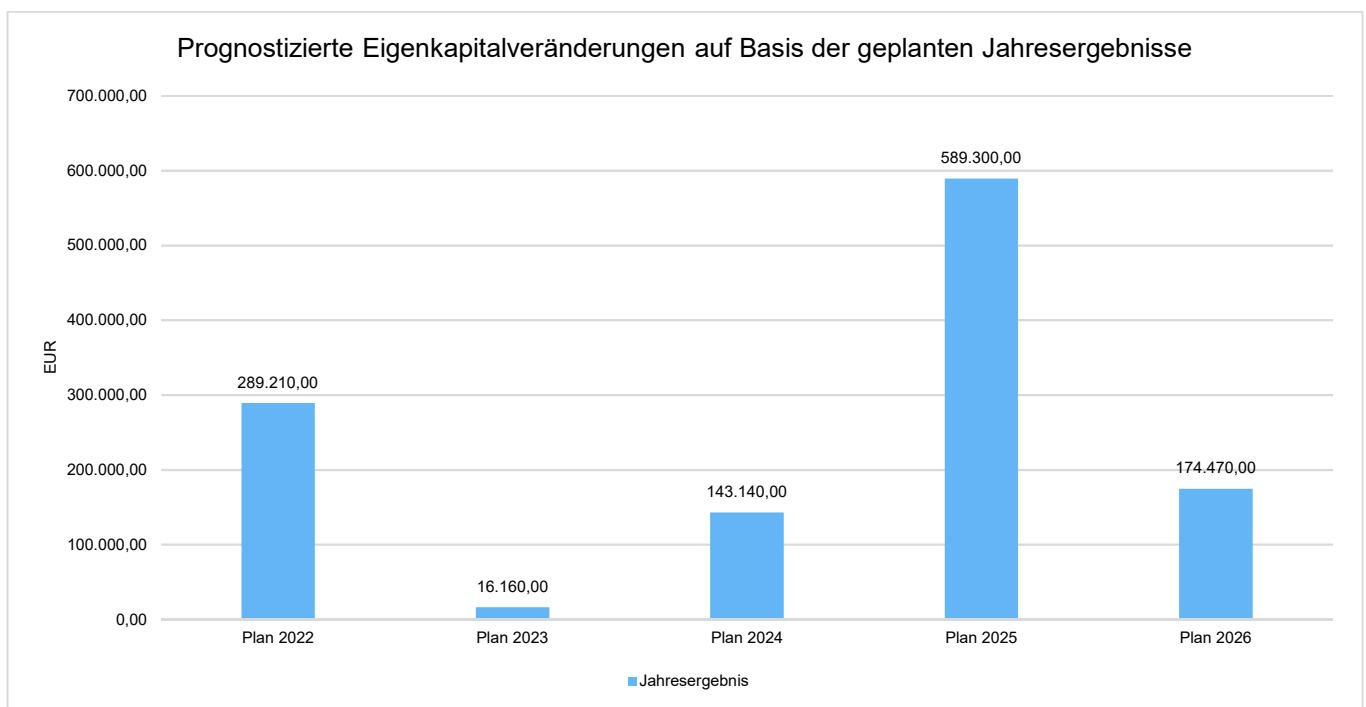


Jahresabschluss Kirchheim an der Weinstraße



Jahresergebnisse verändern das Eigenkapital

Die folgende Aufstellung zeigt die nach jetzigem Kenntnisstand geplanten zukünftigen Jahresergebnisse. Aus ihnen lässt sich ableiten, in welcher Höhe sich in etwa das bilanzielle Eigenkapital pro Jahr (nicht kumulativ) verändern wird.



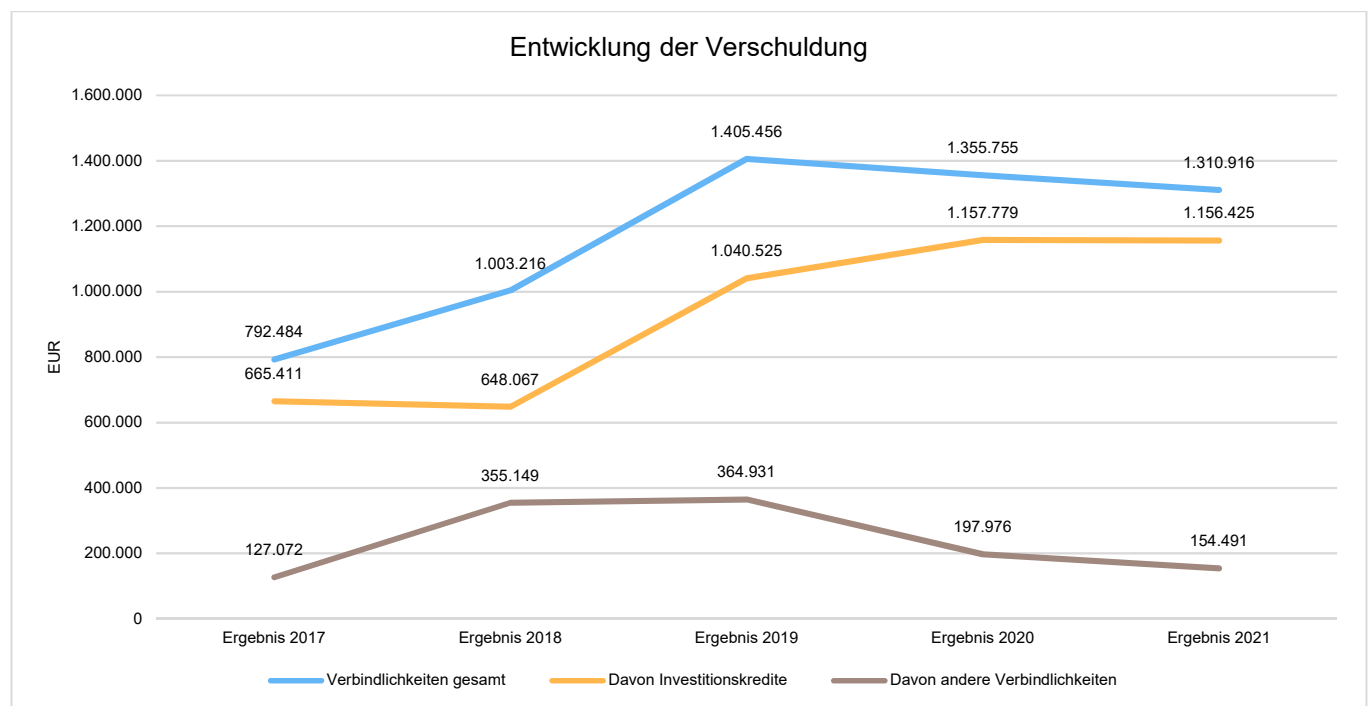


6.7.2 Entwicklung der Verschuldung

Das Jahresergebnis hat ebenso Auswirkungen auf die Verschuldung. Dargestellt wird die Entwicklung der Verschuldung in den zurückliegenden Perioden, wobei insbesondere nach langfristig finanzierten Investitionskrediten und kurzfristigen Liquiditätskrediten unterschieden wird.

Entwicklung der Verbindlichkeiten (in Tausend EUR)

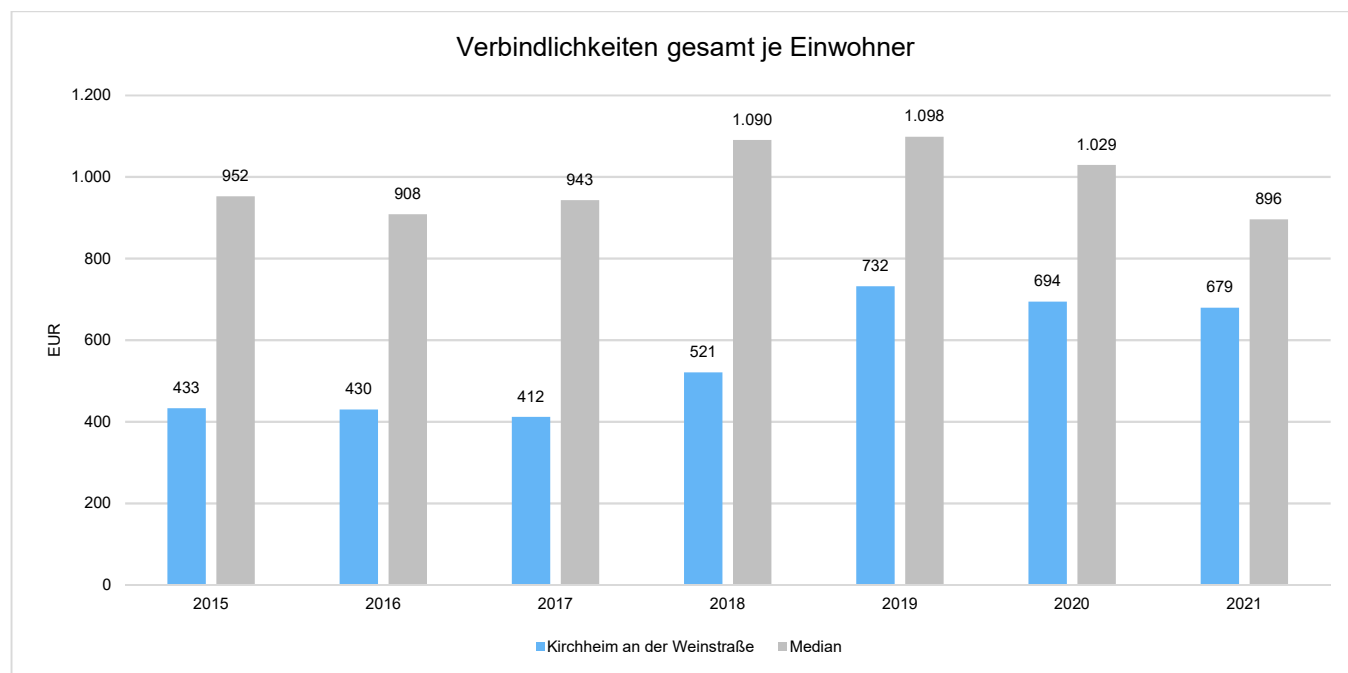
	Ergebnis 2017	Ergebnis 2018	Ergebnis 2019	Ergebnis 2020	Ergebnis 2021
Verbindlichkeiten gesamt	792	1.003	1.405	1.356	1.311
Davon Investitionskredite	665	648	1.041	1.158	1.156
Davon andere Verbindlichkeiten	127	355	365	198	154



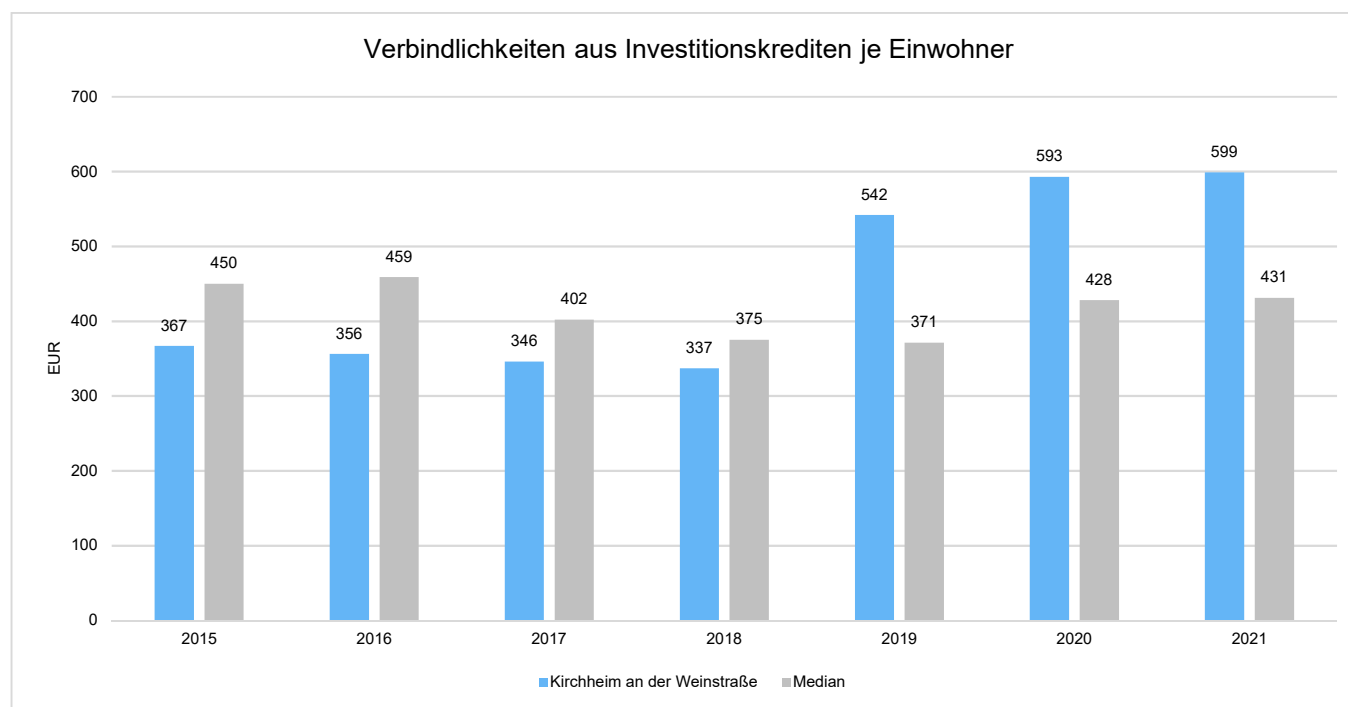


Verschuldung je Einwohner

Um die örtliche Situation besser einschätzen zu können, bietet sich die einwohnerbezogene Betrachtung an. Dargestellt werden die Verbindlichkeiten insgesamt sowie die darin enthaltenen Investitions- und Liquiditätskredite bezogen auf einen Einwohner.



Verbindlichkeiten aus Investitionskrediten je Einwohner





6.7.3 Bevölkerungsentwicklung, Altersstruktur

Die Einschätzung der weiteren Bevölkerungsentwicklung ist Grundlage für jede Art von strategischer Planung in Kommunalverwaltungen. Bedingt durch den allgemeinen demografischen Trend haben die meisten deutschen Kommunen einen Bevölkerungsrückgang sowie eine zunehmend alternde Bevölkerung zu verzeichnen. Dies erfordert für die Zukunft eine Anpassung der kommunalen Angebote für Kinder und Jugendliche sowie Senioren.

Die Entwicklung der Bevölkerung nach Anzahl und Altersaufbau ist nur bedingt kommunal beeinflussbar. Der gesamtgesellschaftliche Trend zu einer schrumpfenden und immer älter werdenden Gesamtbevölkerung ist heute unumkehrbar, wobei die örtlichen Ausprägungen durchaus stark variieren können.

Die Anzahl derer, die durch Erwerbseinkommen Sozialversicherungsbeiträge und Steuern erwirtschaften, wird langfristig schrumpfen; der Anteil derer, die auf staatliche Transferleistungen (z.B. Grundsicherung im Alter) angewiesen sind, wird steigen. Dies wird unweigerlich zu einer weiteren Belastung der staatlichen und kommunalen Finanzsysteme führen.

Die zentrale Frage der örtlichen Politik ist daher nicht, ob der Prozess aufgehalten werden kann. Vielmehr geht es um den hierdurch entstehenden Anpassungs- und Gestaltungsbedarf, d.h. wann und in welchem Maße eine quantitative und inhaltliche Neuausrichtung der kommunalen Dienstleistungspalette erfolgen muss.

Der Bericht soll eine Orientierung darüber ermöglichen, wie die örtliche Situation mit Blick auf folgende Kriterien einzuschätzen ist:

- Bevölkerungsentwicklung im Zeitverlauf
- Veränderungen bei einzelnen Altersgruppen (Zielgruppen)

Einwohnerentwicklung gesamt und nach Altersgruppen

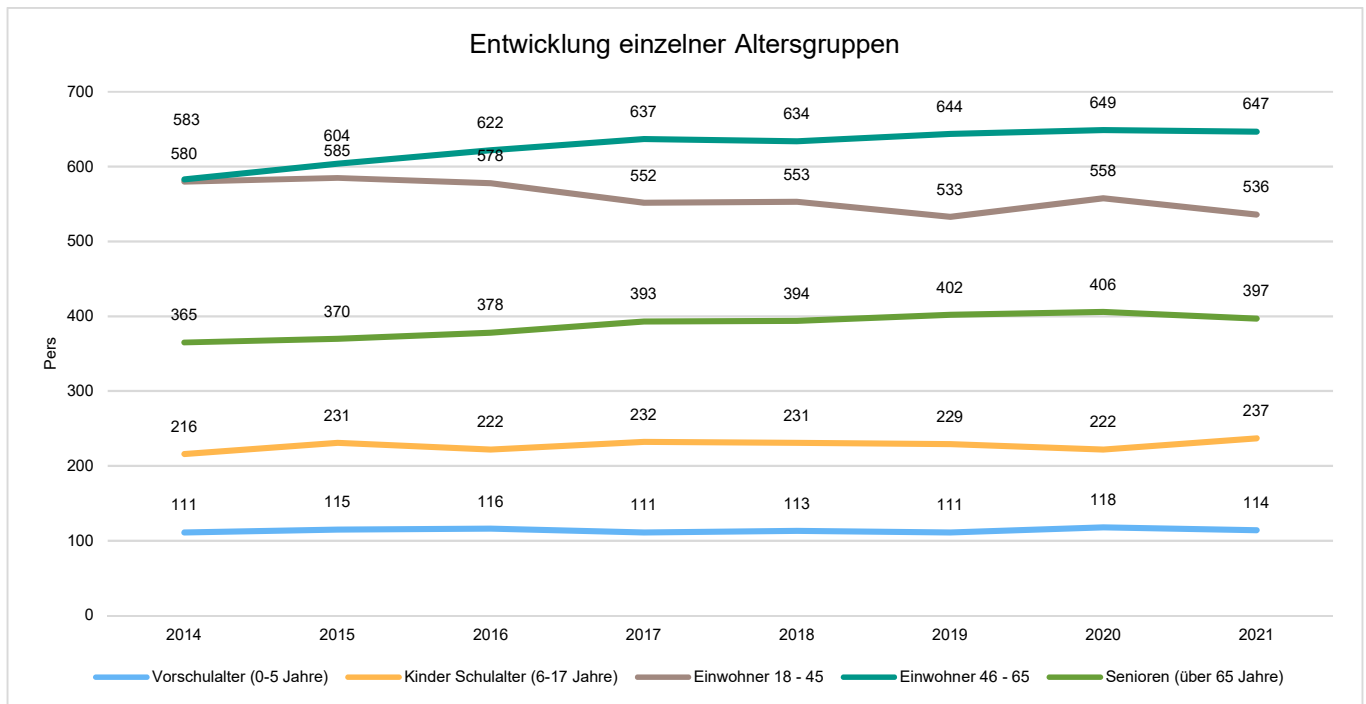
Die Entwicklung der Einwohnerzahl sowie der einzelnen Altersgruppen stellt sich wie folgt dar:

Einwohnerentwicklung

	Ergebnis 2017	Ergebnis 2018	Ergebnis 2019	Ergebnis 2020	Ergebnis 2021
Einwohner zum 31.12.	1.925	1.925	1.919	1.953	1.931
Senioren	393	394	402	406	397
Einwohner 46 - 65	637	634	644	649	647
Einwohner 18 - 45	552	553	533	558	536
Kinder und Jugendliche 11 - 17	136	131	124	121	134
Kinder 7 - 10	78	78	82	84	79
Kinder 3 - 6	77	83	83	81	90
Kinder 0 - 2	52	52	51	54	48



Jahresabschluss Kirchheim an der Weinstraße



6.7.4 Wirtschaft und Arbeitsmarkt

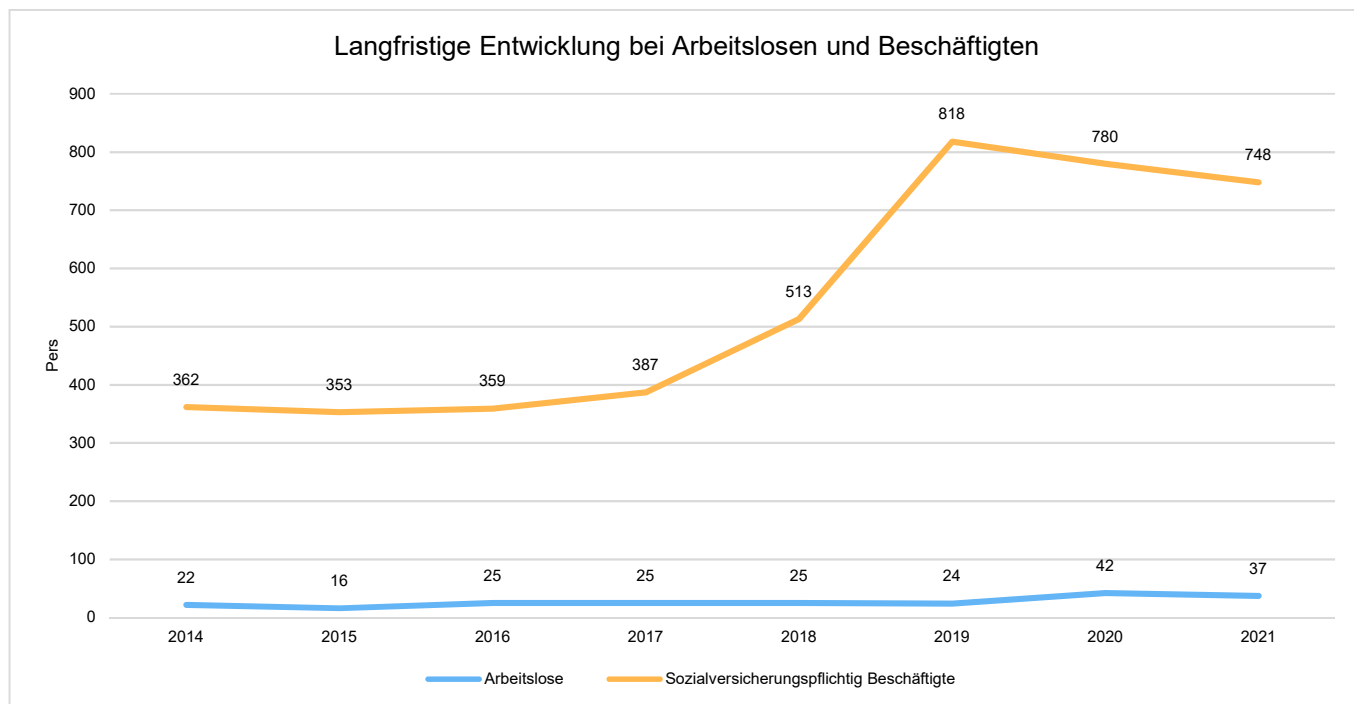
Neben der Bevölkerungsentwicklung im Allgemeinen sind auch die Entwicklungen am örtlichen Arbeitsmarkt von Bedeutung für den kommunalen Haushalt (Gewerbsteuer u. a.). Neben den Arbeitslosenzahlen werden auch die Zahlen zu den sozialversicherungspflichtig Beschäftigten als Indikatoren herangezogen.

Entwicklung der Arbeitslosen- und Beschäftigtenzahlen

	Ergebnis 2017	Ergebnis 2018	Ergebnis 2019	Ergebnis 2020	Ergebnis 2021
Arbeitslose zum 30.12.	25	25	24	42	37
davon über 55 Jahre (Arbeitslosigkeit Älterer)	4	9	8	18	15
Sozialversicherungspflichtig Beschäftigte am Arbeitsort	387	513	818	780	748

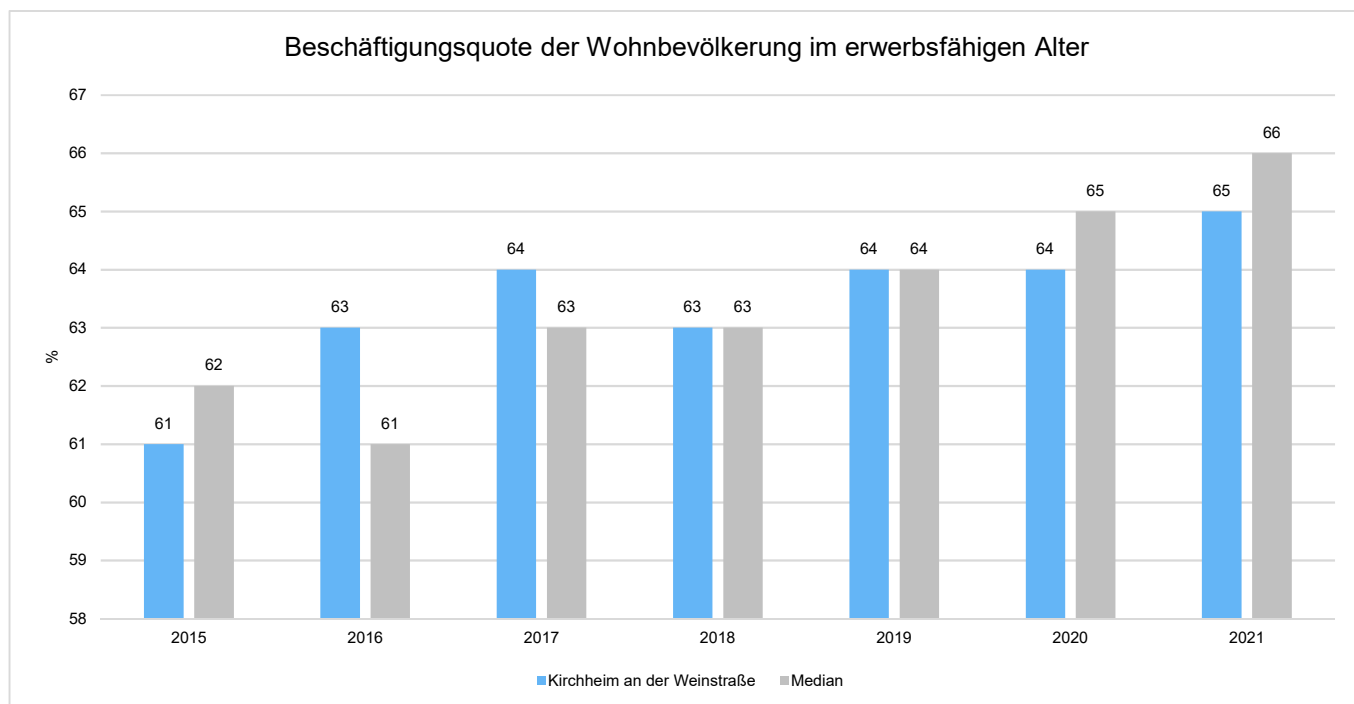


Jahresabschluss Kirchheim an der Weinstraße



Beschäftigungsquote der örtlichen Bevölkerung im erwerbsfähigen Alter

Zur abschließenden Beurteilung der Entwicklung des Arbeitsmarktes wird noch dargestellt, wieviel Prozent der örtlichen Wohnbevölkerung im erwerbsfähigen Alter von 18 - 65 Jahren einer sozialversicherungspflichtigen Beschäftigung nachgehen. Hier fließen sowohl die vor Ort tätigen Beschäftigten als auch die Auspendler ein, die an einem anderen Ort beschäftigt sind.





Jahresabschluss Kirchheim an der
Weinstraße

Konten mit Abweichungen von mehr als 2.500 Euro

Konto	Plan	Ergebnis	Abweichung
401321 - Gewerbesteuer - Gewerbesteuernachzahlungen Vorjahre	107.100,00	116.899,82	9.799,82
401331 - Gewerbesteuer - Gewerbesteuererstattungen Vorjahre	-160.100,00	-171.343,36	-11.243,36
402100 - Gemeindeanteil an der Einkommensteuer	1.318.000,00	1.325.224,88	7.224,88
405210 - Ausgleichsleistungen vom Land - Familienleistungsausgleich gemäß § 28 LFAG	137.800,00	134.304,27	-3.495,73
414410 - Zuweisungen u. Zuschüsse für lfd. Zwecke vom Bund	0,00	12.618,45	12.618,45
414420 - Zuweisungen und Zuschüsse für laufende Zwecke vom Land	11.810,00	2.422,98	-9.387,02
414422 - Zuweisungen für Sonderprogramme	1.000,00	-2.766,00	-3.766,00
414431 - Zuweisungen u. Zuschüsse für lfd. Zwecke von Gemeinden/Gde.Ver- bände (Personalkostenzuschüsse Boni)	825.000,00	805.295,77	-19.704,23
414432 - Zuweisungen u. Zuschüsse für lfd. Zwecke von Gemeinden/Gde.Ver- bände (Elternbeiträge)	85.000,00	57.264,48	-27.735,52
414433 - Zuweisungen u. Zuschüsse für lfd. Zwecke vom öffentlichen Bereich - von Gemeinden/Gde.Verbände	45.000,00	38.725,37	-6.274,63
415100 - Erträge aus der Auflösung von Sonderposten aus Zuwendungen	53.890,00	62.215,41	8.325,41
432240 - Entgelte - für das Bestattungswesen	10.000,00	15.961,50	5.961,50
441400 - Beteiligung Essenskosten	42.000,00	38.571,71	-3.428,29
462500 - Konzessionsabgaben	55.000,00	59.285,88	4.285,88
466121 - Entnahme aus dem Sonderposten für Belastungen aus dem kommunalen Finanzausgleich (nicht zahlungswirksam)	--	144.300,00	144.300,00
502210 - Arbeitnehmer - Vergütungen	-868.160,00	-826.642,38	41.517,62
502220 - Arbeitnehmer - Leistungszulagen	-17.060,00	-14.137,02	2.922,98
503200 - Arbeitnehmer - Zusatzversorgungskasse	-71.420,00	-65.049,45	6.370,55
504200 - Arbeitnehmer - Sozialversicherung	-185.460,00	-175.089,83	10.370,17
508200 - Arbeitnehmer - Rückstellungen Urlaub, Überstunden, Altersteilzeit	-0,00	-16.888,20	-16.888,20
522130 - Aufwendungen für Strom-, Wasser- und Abwassergebühren	-38.100,00	-34.530,54	3.569,46
523110 - Unterhaltung der Grundstücke, Außenanlagen, Gebäude und Gebäude- einrichtungen	-63.000,00	-32.374,33	30.625,67
523380 - Unterhaltung des Infrastrukturvermögens - Straßen, Wege, Plätze und Verkehrslenkungsanlagen	-6.000,00	-339,43	5.660,57
523382 - Unterhaltung des Infrastrukturvermögens - Unterhaltung der Straßenbe- leuchtung	-14.000,00	-7.983,00	6.017,00
523510 - Fahrzeugunterhaltung - Wartungs- und Instandsetzungskosten	-6.000,00	-1.024,94	4.975,06
524500 - Budget	-9.400,00	-6.633,78	2.766,22
529300 - sonstige Aufwendungen für Sach- und Dienstleistungen	-8.000,00	-4.192,83	3.807,17
529600 - Beseitigung von Ölsuren (kein Verursacher feststellbar)	-7.500,00	-1.756,15	5.743,85
534200 - Abschreibungen auf soziale Einrichtungen	-38.310,00	-45.081,94	-6.771,94
535800 - Abschreibungen auf Straßen, Wege, Plätze und Verkehrslenkungsanla- gen	-210.110,00	-221.997,11	-11.887,11
538500 - Abschreibungen auf Betriebs- und Geschäftsausstattung	-27.970,00	-39.665,61	-11.695,61
541900 - Zuweisungen und Zuschüsse für laufende Zwecke an Sonstige	-30.200,00	-10.311,44	19.888,56
544120 - Allgemeine Umlagen an das Land - Finanzausgleichsumlage	-11.100,00	-6.193,00	4.907,00
544210 - Allgemeine Umlagen an Gemeindeverbände - Landkreise	-1.057.000,00	-1.065.588,00	-8.588,00
544240 - Sonderumlage für Schulen und Schulturnhallen	-188.000,00	-177.821,00	10.179,00



Jahresabschluss Kirchheim an der Weinstraße

Konto	Plan	Ergebnis	Abweichung
562510 - Sachverständigen-, Gerichts- und ähnliche Aufwendungen - Vergütungen einschließlich Reisekosten an Sachverständige	-15.500,00	-6.740,60	8.759,40
562530 - Sachverständigen-, Gerichts- und ähnliche Aufwendungen - Gerichts-, Anwalts-, Notar-, Gerichtsvollzieherkosten usw.	-6.000,00	-1.025,66	4.974,34
565510 - Wertberichtigungen zu Forderungen - Einzelwertberichtigung	-0,00	-26.541,12	-26.541,12
565600 - Einstellungen und Zuschreibungen in die Sonderposten	-10.660,00	-13.849,31	-3.189,31
565601 - Einstellungen in den Sonderposten für Belastungen aus dem kommunalen Finanzausgleich (nicht zahlungswirksam)	--	-73.800,00	-73.800,00
569320 - Repräsentationen - Jubiläen bei Bürgern, Seniorenveranstaltungen	-4.000,00	-1.417,25	2.582,75
681420 - Investitionszuwendungen von dem Land	0,00	5.002,50	5.002,50
681762 - Anzahlungen auf Sonderposten zum Anlagevermögen vom Land	198.000,00	134.383,07	-63.616,93
682750 - Anzahlungen für Beiträge - vom privaten Bereich	5.000,00	--	-5.000,00
785330 - Auszahlung für Infrastrukturvermögen, einschließlich Grundstücke und grundstücksgleiche Rechte, Auszahlungen für Baumaßnahmen.	--	-4.867,10	-4.867,10
785600 - Auszahlungen für Fahrzeuge, Maschinen und technische Anlagen	-57.300,00	-52.736,14	4.563,86
785710 - Auszahlungen für bewegliche Sachen des Anlagevermögens oberhalb der Wertgrenze i.H.v. 410,00 Euro	-31.500,00	-7.530,07	23.969,93
785930 - Auszahlungen für Anlagen im Bau und für geleistete Anzahlungen, Auszahlungen für Baumaßnahmen	-52.000,00	-26.951,45	25.048,55



Jahresabschluss Kirchheim an der Weinstraße

7

Forderungsübersicht

gemäß § 51 GemHVO

Forderungsübersicht 2021

Muster 20 (zu § 51 GemHVO)

Nr.	Bezeichnung	31.12.2021	31.12.2020
1	Forderungen und sonstige Vermögensgegenstände	952.099,08	737.386,46
1.1	Öffentlich-rechtliche Forderungen, Forderungen aus Transferleistungen	451.307,35	683.411,84
	151590 ör Gebührenforderungen gegen den sonstigen privaten Bereich	198,75	1.917,59
	152420 ör Beitragsforderungen gegen das Land	68.646,66	198.027,23
	152430 ör Beitragsforderungen gegen Gemeinden und Gemeindeverbände	6.781,30	6.781,30
	153420 Steuerforderungen gegen das Land	44.385,78	8.971,55
	153510 Steuerforderungen gegen private Unternehmen	5.851,80	5.418,08
	153590 Steuerforderungen gegen den sonstigen privaten Bereich	11.500,43	61.654,79
	154420 Forderungen aus Transferleistungen gegen das Land	5.002,50	33.118,00
	154430 Forderungen aus Transferleistungen gegen Gemeinden und Gemeindeverbände	296.964,20	309.658,86
	154440 Forderungen aus Transferleistungen gegen Zweckverbände	0,00	421,88
	155420 Sonstige öffentlich-rechtliche Forderungen gegen das Land	0,00	14.700,00
	155430 Sonstige öffentlich-rechtliche Forderungen gegen Gemeinden und Gemeindeverbände	0,00	30.704,91
	155510 Sonstige öffentlich-rechtliche Forderungen gegen private Unternehmen	6.005,88	6.245,04
	155590 Sonstige öffentlich-rechtliche Forderungen gegen den sonstigen privaten Bereich	2.328,65	2.151,21
	155900 Sonstige öffentlich-rechtliche Forderungen gegen übrige Bereiche	3.641,40	3.641,40
1.2	Privatrechtliche Forderungen aus Lieferungen und Leistungen	22.602,63	35.896,82
	165100 Forderungen aus Lieferungen und Leistungen gegen private Unternehmen	7.629,63	13.218,78
	165900 Forderungen aus Lieferungen und Leistungen gegen den sonstigen privaten Bereich	14.973,00	22.678,04
1.5	Forderungen gegen Sondervermögen, Zweckverbände, Anstalten des öffentlichen Rechts, rechtsfähige kommunale Stiftungen	918,89	215,42
	163100 Forderungen aus Lieferungen und Leistungen gegen Eigenbetriebe	918,89	215,42
1.6	Forderungen gegen den sonstigen öffentlichen Bereich	473.557,69	16.162,38
	164300 Forderungen aus Lieferungen und Leistungen gegen Gemeinden und Gemeindeverbände	9.523,87	27,60
	164400 Forderungen aus Lieferungen und Leistungen gegen Zweckverbände	15.205,81	14.314,78
	164900 Forderungen aus Lieferungen und Leistungen gegen den sonstigen öffentlichen Bereich	1.820,00	1.820,00
	174310 gegen Gemeinden und Gemeindeverbände - laufendes Verrechnungskonto	447.008,01	0,00
1.7	sonstige Vermögensgegenstände	3.712,52	1.700,00
	169900 Forderungen aus Lieferungen und Leistungen gegen Sonstige	2.012,52	0,00
	179100 Handvorschuss Kindertagesstätte	1.700,00	1.700,00

8

Verbindlichkeitenübersicht

gemäß § 52 GemHVO

Verbindlichkeitenübersicht 2021

Nr.	Bezeichnung	Verbindlichkeiten zum 31.12.2021 mit einer Restlaufzeit			Stand 31.12.2021	Stand 31.12.2020
		bis zu einem Jahr	von über einem bis zu fünf Jahren	von mehr als fünf Jahren		
1	Verbindlichkeiten	190.511,26	236.002,06	884.402,58	1.310.915,90	1.355.755,10
1.1	Anleihen	0,00	0,00	0,00	0,00	0,00
1.2	Verbindlichkeiten aus Kreditaufnahmen	53.518,88	218.503,36	884.402,58	1.156.424,82	1.157.778,90
1.2.1	Verbindlichkeiten aus Kreditaufnahmen für Investitionen	53.518,88	218.503,36	884.402,58	1.156.424,82	1.157.778,90
	315121 von Banken - Euro-Währung (fester Zins) - Laufzeit über 1 bis unter 5 Jahre	8.500,00	34.000,00	0,00	42.500,00	0,00
	315131 von Banken - Euro-Währung (fester Zins) - Laufzeit 5 Jahre und mehr	24.793,04	103.600,00	493.273,44	621.666,48	645.294,72
	315231 von Sparkassen - Euro-Währung (fester Zins) - Laufzeit 5 Jahre und mehr	10.000,00	40.000,00	340.000,00	390.000,00	400.000,00
	315931 vom sonstigen inländischen Geldmarkt - Euro-Währung (fester Zins) - Laufzeit 5 Jahre und mehr	10.225,84	40.903,36	51.129,14	102.258,34	112.484,18
1.2.2	Verbindlichkeiten aus Kreditaufnahmen zur Liquiditätssicherung	0,00	0,00	0,00	0,00	0,00
1.3	Verbindlichkeiten aus Vorgängen, die Kreditaufnahmen wirtschaftlich gleichkommen	0,00	0,00	0,00	0,00	0,00
1.4	Erhaltene Anzahlungen auf Bestellungen	0,00	0,00	0,00	0,00	0,00
1.5	Verbindlichkeiten aus Lieferungen und Leistungen	25.178,89	10.195,36	0,00	35.374,25	14.272,21
	355100 Verbindlichkeiten aus Lieferungen und Leistungen gegenüber privaten Unternehmen	19.905,59	4.576,95	0,00	24.482,54	10.487,07
	355900 Verbindlichkeiten aus Lieferungen und Leistungen gegenüber dem sonstigen privaten Bereich	5.273,30	3.641,40	0,00	8.914,70	3.785,14
	355990 sonstiger privater Bereich - Sonstige	0,00	1.977,01	0,00	1.977,01	0,00
1.6	Verbindlichkeiten aus Transferleistungen	188,99	0,00	0,00	188,99	600,00
	365900 Sonstige Verbindlichkeiten aus Transferleistungen gegenüber dem sonstigen privaten Bereich	111,44	0,00	0,00	111,44	600,00
	369100 Verbindlichkeiten aus Transferleistungen gegenüber dem sonstigen inländischen Bereich	77,55	0,00	0,00	77,55	0,00
1.7	Verbindlichkeiten gegenüber verbundenen Unternehmen	0,00	0,00	0,00	0,00	0,00
1.8	Verbindlichkeiten gegenüber Unternehmen, mit denen ein Beteiligungsverhältnis besteht	0,00	0,00	0,00	0,00	0,00
1.9	Verbindlichkeiten gegenüber Sondervermögen, Zweckverbänden, Anstalten des öffentlichen Rechts, rechtsfähige kommunale Stiftungen	235,08	0,00	0,00	235,08	358,89
	353100 Verbindlichkeiten aus Lieferungen und Leistungen gegenüber Eigenbetrieben	235,08	0,00	0,00	235,08	358,89
1.10	Verbindlichkeiten gegenüber dem sonstigen öffentlichen Bereich	108.927,66	7.303,34	0,00	116.231,00	182.070,10
	354200 Verbindlichkeiten aus Lieferungen und Leistungen gegenüber dem Land	1.680,00	0,00	0,00	1.680,00	2.555,24
	354300 Verbindlichkeiten aus Lieferungen und Leistungen gegenüber Gemeinden und Gemeindeverbänden	1.568,16	0,00	0,00	1.568,16	558,81
	354400 Verbindlichkeiten aus Lieferungen und Leistungen gegenüber Zweckverbänden	19.010,86	0,00	0,00	19.010,86	14.183,88
	354500 Verbindlichkeiten aus Lieferungen und Leistungen gegenüber Anstalten	904,99	0,00	0,00	904,99	995,48
	354900 Verbindlichkeiten aus Lieferungen und Leistungen gegenüber dem sonstigen öffentlichen Bereich	397,50	0,00	0,00	397,50	181,60
	364200 Verbindlichkeiten aus Transferleistungen gegenüber dem Land	12.531,56	5.002,50	0,00	17.534,06	813,83
	364300 Verbindlichkeiten aus Transferleistungen gegenüber Gemeinden und Gemeindeverbänden	33.531,09	2.300,84	0,00	35.831,93	46.867,93
	364400 Verbindlichkeiten aus Transferleistungen gegenüber Zweckverbänden	8.417,47	0,00	0,00	8.417,47	9.734,77
	374310 Verbindlichkeiten gegenüber der Verbandsgemeinde - laufendes Verrechnungskonto	0,00	0,00	0,00	0,00	74.180,06
	374412 Sonstige Verbindlichkeiten gegenüber Zweckverbänden	30.886,03	0,00	0,00	30.886,03	31.998,50
1.11	Sonstige Verbindlichkeiten	2.461,76	0,00	0,00	2.461,76	675,00
	376100 Sonstige Verbindlichkeiten gegenüber privaten Unternehmen	261,76	0,00	0,00	261,76	0,00
	377590 gegenüber Organmitgliedern	2.200,00	0,00	0,00	2.200,00	675,00

9

Anlagenübersicht

gemäß § 50 GemHVO

030 Ortsgemeinde Kirchheim

Anlagenachweis nach Bilanzgliederung Wirtschaftsgüter - 2021
Summen je Konto-Nr.

Anschaffungs- und Herstellungskosten							Abschreibungen, Wertberichtigungen					Restbuchwerte		Kennzahlen			
Pos.	Anlagevermögen	Stand zum 31.12.2020	Zugänge	Abgänge	Umbuch.	Endbestand	Aufgelauf. Abschreib. zum 31.12.2020	Zuschreib. in 2021	Abschreib. in 2021	Umbuch. / Umglied. in 2021	Aufgelauf. Abschreib. auf Abgänge	Abschreib. zum 31.12.2021	Restbuch- wert 31.12.2021	Restbuch- wert 31.12.2020	Durch- schnittl. Abschreib.- satz	Durch- schnittl. Restbuch- wert	Wertmind. durch unter- lassene Instand- haltung, Altlasten, sonstige
	1	2	3	4	5	6	7	8	9	10	11	12	13	14	15	16	17
1.	Anlagevermögen	25.255.754,79	110.395,03	0,00	0,00	25.366.149,82	8.726.186,59	0,00	389.147,33	0,00	0,00	9.115.333,92	16.250.815,90	16.529.568,20	1,53	64,06	0,00
1.1.	Immaterielle Vermögensgegenstände	979.536,51	4.000,00	0,00	0,00	983.536,51	401.403,23	0,00	21.440,14	0,00	0,00	422.843,37	560.693,14	578.133,28	2,18	57,01	0,00
1.1.2.	Geleistete Zuwendungen	233.782,89	4.000,00	0,00	0,00	237.782,89	56.381,01	0,00	5.225,00	0,00	0,00	61.606,01	176.176,88	177.401,88	2,20	74,09	0,00
	012430 an Gemeinden und Gemeindeverbände	202.926,71	0,00	0,00	0,00	202.926,71	40.339,83	0,00	3.692,00	0,00	0,00	44.031,83	158.894,88	162.586,88	1,82	78,30	0,00
	012520 an sonstigen privaten Bereich	30.856,18	4.000,00	0,00	0,00	34.856,18	16.041,18	0,00	1.533,00	0,00	0,00	17.574,18	17.282,00	14.815,00	4,40	49,58	0,00
Summe 1.1.2.		233.782,89	4.000,00	0,00	0,00	237.782,89	56.381,01	0,00	5.225,00	0,00	0,00	61.606,01	176.176,88	177.401,88	2,20	74,09	0,00
1.1.3.	Gezahlte Investitionszuschüsse	745.753,62	0,00	0,00	0,00	745.753,62	345.022,22	0,00	16.215,14	0,00	0,00	361.237,36	384.516,26	400.731,40	2,17	51,56	0,00
	013310 an Eigenbetriebe	215.537,55	0,00	0,00	0,00	215.537,55	113.482,07	0,00	5.245,82	0,00	0,00	118.727,89	96.809,66	102.055,48	2,43	44,92	0,00
	013430 an Gemeinden und Gemeindeverbände	392.609,41	0,00	0,00	0,00	392.609,41	135.414,49	0,00	7.385,32	0,00	0,00	142.799,81	249.809,60	257.194,92	1,88	63,63	0,00
	013510 an private Unternehmen	137.606,66	0,00	0,00	0,00	137.606,66	96.125,66	0,00	3.584,00	0,00	0,00	99.709,66	37.897,00	41.481,00	2,60	27,54	0,00
Summe 1.1.3.		745.753,62	0,00	0,00	0,00	745.753,62	345.022,22	0,00	16.215,14	0,00	0,00	361.237,36	384.516,26	400.731,40	2,17	51,56	0,00
Summe 1.1.		979.536,51	4.000,00	0,00	0,00	983.536,51	401.403,23	0,00	21.440,14	0,00	0,00	422.843,37	560.693,14	578.133,28	2,18	57,01	0,00
1.2.	Sachanlagen	23.602.520,12	106.389,11	0,00	0,00	23.708.909,23	8.324.783,36	0,00	367.707,19	0,00	0,00	8.692.490,55	15.016.418,68	15.277.736,76	1,55	63,34	0,00
1.2.1.	Wald, Forsten	652.032,91	0,00	0,00	0,00	652.032,91	0,00	0,00	0,00	0,00	0,00	0,00	652.032,91	652.032,91	0,00	100,00	0,00
	021100 Mischwald	219.461,80	0,00	0,00	0,00	219.461,80	0,00	0,00	0,00	0,00	0,00	0,00	219.461,80	219.461,80	0,00	100,00	0,00
	021200 Laubwald	167.114,03	0,00	0,00	0,00	167.114,03	0,00	0,00	0,00	0,00	0,00	0,00	167.114,03	167.114,03	0,00	100,00	0,00
	021300 Nadelwald	265.457,08	0,00	0,00	0,00	265.457,08	0,00	0,00	0,00	0,00	0,00	0,00	265.457,08	265.457,08	0,00	100,00	0,00
Summe 1.2.1.		652.032,91	0,00	0,00	0,00	652.032,91	0,00	0,00	0,00	0,00	0,00	0,00	652.032,91	652.032,91	0,00	100,00	0,00
1.2.2.	Sonstige unbebaute Grundstücke und grundstücksgleiche Rechte	723.500,31	0,00	0,00	0,00	723.500,31	191.282,36	0,00	9.721,78	0,00	0,00	201.004,14	522.496,17	532.217,95	1,34	72,22	0,00
	022300 Kleingartenanlagen, Gartenland	9.435,44	0,00	0,00	0,00	9.435,44	0,00	0,00	0,00	0,00	0,00	0,00	9.435,44	9.435,44	0,00	100,00	0,00
	022500 Kinderspielplätze	307.615,84	0,00	0,00	0,00	307.615,84	149.247,19	0,00	6.318,78	0,00	0,00	155.565,97	152.049,87	158.368,65	2,05	49,43	0,00
	022900 Sonstige Grünflächen	297.718,39	0,00	0,00	0,00	297.718,39	16.421,74	0,00	1.470,00	0,00	0,00	17.891,74	279.826,65	281.296,65	0,49	93,99	0,00
	023100 Ackerland	6.788,40	0,00	0,00	0,00	6.788,40	0,00	0,00	0,00	0,00	0,00	0,00	6.788,40	6.788,40	0,00	100,00	0,00
	023300 Öd- und Unland	642,60	0,00	0,00	0,00	642,60	0,00	0,00	0,00	0,00	0,00	0,00	642,60	642,60	0,00	100,00	0,00
	023900 Sonstige (Ackerland, etc.)	33.535,71	0,00	0,00	0,00	33.535,71	0,00	0,00	0,00	0,00	0,00	0,00	33.535,71	33.535,71	0,00	100,00	0,00
	024100 Ökoflächen, Ausgleichsflächen	35.527,93	0,00	0,00	0,00	35.527,93	25.613,43	0,00	1.933,00	0,00	0,00	27.546,43	7.981,50	9.914,50	5,44	22,47	0,00
	026100 Flüsse und Bäche	20.008,00	0,00	0,00	0,00	20.008,00	0,00	0,00	0,00	0,00	0,00	0,00	20.008,00	20.008,00	0,00	100,00	0,00
	026900 Sonstige Gewässer	12.228,00	0,00	0,00	0,00	12.228,00	0,00	0,00	0,00	0,00	0,00	0,00	12.228,00	12.228,00	0,00	100,00	0,00
Summe 1.2.2.		723.500,31	0,00	0,00	0,00	723.500,31	191.282,36	0,00	9.721,78	0,00	0,00	201.004,14	522.496,17	532.217,95	1,34	72,22	0,00
1.2.3.	Bebaute Grundstücke und grundstücksgleiche Rechte	4.625.429,70	0,00	0,00	0,00	4.625.429,70	1.364.788,88	0,00	83.665,42	0,00	0,00	1.448.454,30	3.176.975,40	3.260.640,82	1,81	68,68	0,00
	031100 Einfamilienhäuser	12.524,04	0,00	0,00	0,00	12.524,04	6.517,87	0,00	124,74	0,00	0,00	6.642,61	5.881,43	6.006,17	1,00	46,96	0,00
	032100 Kindertagesstätten	2.194.874,68	0,00	0,00	0,00	2.194.874,68	455.207,39	0,00	45.081,94	0,00	0,00	500.289,33	1.694.585,35	1.739.667,29	2,05	77,21	0,00
	035400 Sportplätze	38.128,96	0,00	0,00	0,00	38.128,96	0,00	0,00	0,00	0,00	0,00	0,00	38.128,96	38.128,96	0,00	100,00	0,00
	035900 sonstige Sportanlagen	71.404,31	0,00	0,00	0,00	71.404,31	17.382,77	0,00	1.568,00	0,00	0,00	18.950,77	52.453,54	54.021,54	2,20	73,46	0,00
	039100 Gemeinschafts-, Bürgerhäuser, Stadthallen	1.651.360,02	0,00	0,00	0,00	1.651.360,02	657.471,84	0,00	24.341,26	0,00	0,00	681.813,10	969.546,92	993.888,18	1,47	58,71	0,00
	039210 Friedhofsgebäude, Leichenhallen - Friedhofsgebäude / Leichenhallen mit Nebenanlagen	587.944,35	0,00	0,00	0,00	587.944,35	209.229,16	0,00	10.824,48	0,00	0,00	220.053,64	367.890,71	378.715,19	1,84	62,57	0,00
	039800 Bauhof	51.349,25	0,00	0,00	0,00	51.349,25	18.979,85	0,00	1.725,00	0,00	0,00	20.704,85	30.644,40	32.369,40	3,36	59,68	0,00
	039950 sonstige Gebäude, Bauten - Beherbergung, Gastronomie	17.844,09	0,00	0,00	0,00	17.844,09	0,00	0,00	0,00	0,00	0,00	0,00	17.844,09	17.844,09	0,00	100,00	0,00

030 Ortsgemeinde Kirchheim

Anlagenachweis nach Bilanzgliederung Wirtschaftsgüter - 2021
Summen je Konto-Nr.

Anschaffungs- und Herstellungskosten							Abschreibungen, Wertberichtigungen				Restbuchwerte				Kennzahlen		Wertmind. durch unter- lassene Instand- haltung, Altlasten, sonstige
Pos.	Anlagevermögen	Stand zum 31.12.2020	Zugänge	Abgänge	Umbuch.	Endbestand	Aufgelauf. Abschreib. zum 31.12.2020	Zuschreib. in 2021	Abschreib. in 2021	Umbuch. / Umglied. in 2021	Aufgelauf. Abschreib. auf Abgänge	Abschreib. zum 31.12.2021	Restbuch- wert 31.12.2021	Restbuch- wert 31.12.2020	Durch- schnittl. Abschreib.- satz	Durch- schnittl. Restbuch- wert	
	1	2	3	4	5	6	7	8	9	10	11	12	13	14	15	16	17
Summe 1.2.3.		4.625.429,70	0,00	0,00	0,00	4.625.429,70	1.364.788,88	0,00	83.665,42	0,00	0,00	1.448.454,30	3.176.975,40	3.260.640,82	1,81	68,68	0,00
1.2.4.	Infrastrukturvermögen	16.676.879,49	10.033,87	0,00	0,00	16.686.913,36	6.192.739,90	0,00	226.965,59	0,00	0,00	6.419.705,49	10.267.207,87	10.484.139,59	1,36	61,53	0,00
041500	Stützbauwerke	120.741,56	0,00	0,00	0,00	120.741,56	47.680,56	0,00	1.509,00	0,00	0,00	49.189,56	71.552,00	73.061,00	1,25	59,26	0,00
048240	Straßen - Gemeindestraßen	9.678.180,33	0,00	0,00	0,00	9.678.180,33	3.241.035,68	0,00	62.672,30	0,00	0,00	3.303.707,98	6.374.472,35	6.437.144,65	0,65	65,86	0,00
048250	Straßen - Gehwege	777.445,59	0,00	0,00	0,00	777.445,59	317.529,54	0,00	20.305,43	0,00	0,00	337.834,97	439.610,62	459.916,05	2,61	56,55	0,00
048260	Straßen - Straßenbegleitgrün	23.420,01	0,00	0,00	0,00	23.420,01	19.099,01	0,00	1.441,00	0,00	0,00	20.540,01	2.880,00	4.321,00	6,15	12,30	0,00
048310	Wege - Fußwege	165.562,68	0,00	0,00	0,00	165.562,68	35.983,14	0,00	3.499,00	0,00	0,00	39.482,14	126.080,54	129.579,54	2,11	76,15	0,00
048340	Wege - landwirtschaftliche Wege	4.333.878,04	2.651,11	0,00	0,00	4.336.529,15	1.496.804,45	0,00	110.445,34	0,00	0,00	1.607.249,79	2.729.279,36	2.837.073,59	2,55	62,94	0,00
048410	Plätze - Parkplätze	392.996,22	0,00	0,00	0,00	392.996,22	199.343,98	0,00	6.180,79	0,00	0,00	205.524,77	187.471,45	193.652,24	1,57	47,70	0,00
048420	Plätze - Dorfplätze	317.501,71	4.867,10	0,00	0,00	322.368,81	204.330,49	0,00	11.649,59	0,00	0,00	215.980,08	106.388,73	113.171,22	3,61	33,00	0,00
048710	Straßenbeleuchtung - Strom	514.680,86	2.515,66	0,00	0,00	517.196,52	468.555,86	0,00	5.803,66	0,00	0,00	474.359,52	42.837,00	46.125,00	1,12	8,28	0,00
049290	wasserbauliche Anlagen und Anlagen des Hochwasserschutzes - sonstige Gewässerbauten und deren Messeinrichtungen	229.724,06	0,00	0,00	0,00	229.724,06	69.252,18	0,00	1.054,92	0,00	0,00	70.307,10	159.416,96	160.471,88	0,46	69,39	0,00
049310	Öffentlicher Personennahverkehr - Bahnhöfe, Buswartehallen, sonstige Wartehallen	122.748,43	0,00	0,00	0,00	122.748,43	93.125,01	0,00	2.404,56	0,00	0,00	95.529,57	27.218,86	29.623,42	1,96	22,17	0,00
Summe 1.2.4.		16.676.879,49	10.033,87	0,00	0,00	16.686.913,36	6.192.739,90	0,00	226.965,59	0,00	0,00	6.419.705,49	10.267.207,87	10.484.139,59	1,36	61,53	0,00
1.2.6.	Kunstgegenstände, Denkmäler	41.176,85	0,00	0,00	0,00	41.176,85	16.828,48	0,00	1.214,72	0,00	0,00	18.043,20	23.133,65	24.348,37	2,95	56,18	0,00
061900	sonstige Kunstgegenstände	7.999,00	0,00	0,00	0,00	7.999,00	1.000,00	0,00	800,00	0,00	0,00	1.800,00	6.199,00	6.999,00	10,00	77,50	0,00
065200	ortsfeste Einzeldenkmäler und Bauwerke	33.177,85	0,00	0,00	0,00	33.177,85	15.828,48	0,00	414,72	0,00	0,00	16.243,20	16.934,65	17.349,37	1,25	51,04	0,00
Summe 1.2.6.		41.176,85	0,00	0,00	0,00	41.176,85	16.828,48	0,00	1.214,72	0,00	0,00	18.043,20	23.133,65	24.348,37	2,95	56,18	0,00
1.2.7.	Maschinen, technische Anlagen, Fahrzeuge	123.035,65	52.736,14	0,00	-353,43	175.418,36	94.930,65	0,00	6.474,07	-35,36	0,00	101.369,36	74.049,00	28.105,00	3,69	42,21	0,00
071130	Dienstfahrzeuge - sonstige Dienstfahrzeuge	20.032,00	0,00	0,00	0,00	20.032,00	20.031,00	0,00	0,00	0,00	0,00	20.031,00	1,00	1,00	0,00	0,00	0,00
071890	Zusatzgeräte für Fahrzeuge - sonstige Zusatzgeräte	9.674,48	0,00	0,00	0,00	9.674,48	7.199,48	0,00	809,00	0,00	0,00	8.008,48	1.666,00	2.475,00	8,36	17,22	0,00
071900	sonstige Fahrzeuge	45.814,12	49.200,00	0,00	0,00	95.014,12	29.776,12	0,00	3.827,00	0,00	0,00	33.603,12	61.411,00	16.038,00	4,03	64,63	0,00
072100	Energieversorgung	1,00	0,00	0,00	0,00	1,00	0,00	0,00	0,00	0,00	0,00	0,00	1,00	1,00	0,00	100,00	0,00
072400	technische Anlagen zum Bau und zur Unterhaltung der Infrastruktur und Landschaftspflege	32.727,12	1.248,31	0,00	-353,43	33.622,00	23.142,12	0,00	1.685,24	-35,36	0,00	24.792,00	8.830,00	9.585,00	5,01	26,26	0,00
072910	Sonstige - Überwachungs- und Kontrollanlagen	14.786,93	2.287,83	0,00	0,00	17.074,76	14.781,93	0,00	152,83	0,00	0,00	14.934,76	2.140,00	5,00	0,90	12,53	0,00
Summe 1.2.7.		123.035,65	52.736,14	0,00	-353,43	175.418,36	94.930,65	0,00	6.474,07	-35,36	0,00	101.369,36	74.049,00	28.105,00	3,69	42,21	0,00
1.2.8.	Betriebs- und Geschäftsausstattung	683.386,53	16.243,36	0,00	353,43	699.983,32	464.213,09	0,00	39.665,61	35,36	0,00	503.914,06	196.069,26	219.173,44	5,67	28,01	0,00
082110	Betriebsausstattung - Werkstatteneinrichtungen/Betriebseinrichtungen	580.152,03	9.978,55	0,00	0,00	590.130,58	389.944,47	0,00	28.489,85	0,00	0,00	418.434,32	171.696,26	190.207,56	4,83	29,09	0,00
082120	Betriebsausstattung - Lagereinrichtungen	11.630,37	0,00	0,00	0,00	11.630,37	11.000,37	0,00	41,00	0,00	0,00	11.041,37	589,00	630,00	0,35	5,06	0,00
082130	Betriebsausstattung - Werkzeuge	1.069,13	0,00	0,00	0,00	1.069,13	839,13	0,00	71,00	0,00	0,00	910,13	159,00	230,00	6,64	14,87	0,00
082190	Betriebsausstattung - Sonstige (u.a. Waagen, Transportbehälter)	34.805,78	0,00	0,00	0,00	34.805,78	21.004,78	0,00	1.781,00	0,00	0,00	22.785,78	12.020,00	13.801,00	5,12	34,53	0,00
082210	Geschäftsausstattung - Büromöbel	30.810,04	0,00	0,00	0,00	30.810,04	29.828,16	0,00	784,88	0,00	0,00	30.613,04	197,00	981,88	2,55	0,64	0,00
082240	Geschäftsausstattung - Hardware	20.510,96	1.811,86	0,00	-188,90	22.133,92	7.201,96	0,00	3.563,96	0,00	0,00	10.765,92	11.368,00	13.309,00	16,10	51,36	0,00
082400	Geringwertige Vermögensgegenstände	3.008,22	4.452,95	0,00	542,33	8.003,50	2.995,22	0,00	4.933,92	35,36	0,00	7.964,50	39,00	13,00	61,65	0,49	0,00
082900	sonstige Betriebs- und Geschäftsausstattung	1.400,00	0,00	0,00	0,00	1.400,00	1.399,00	0,00	0,00	0,00	0,00	1.399,00	1,00	1,00	0,00	0,07	0,00
Summe 1.2.8.		683.386,53	16.243,36	0,00	353,43	699.983,32	464.213,09	0,00	39.665,61	35,36	0,00	503.914,06	196.069,26	219.173,44	5,67	28,01	0,00

Anlagenachweis nach Bilanzgliederung Wirtschaftsgüter - 2021
Summen je Konto-Nr.

Anschaffungs- und Herstellungskosten							Abschreibungen, Wertberichtigungen				Restbuchwerte			Kennzahlen			Wertmind. durch unter- lassene Instand- haltung, Altlasten, sonstige
Pos.	Anlagevermögen	Stand zum 31.12.2020	Zugänge	Abgänge	Umbuch.	Endbestand	Aufgelauf. Abschreib. zum 31.12.2020	Zuschreib. in 2021	Abschreib. in 2021	Umbuch. / Umglied. in 2021	Aufgelauf. Abschreib. auf Abgänge	Abschreib. zum 31.12.2021	Restbuch- wert 31.12.2021	Restbuch- wert 31.12.2020	Durch- schnittl. Abschreib.- satz	Durch- schnittl. Restbuch- wert	
	1	2	3	4	5	6	7	8	9	10	11	12	13	14	15	16	17
1.2.10.	Geleistete Anzahlungen, Anlagen im Bau	77.078,68	27.375,74	0,00	0,00	104.454,42	0,00	0,00	0,00	0,00	0,00	0,00	104.454,42	77.078,68	0,00	100,00	0,00
096100	Anlagen im Bau	77.078,68	27.375,74	0,00	0,00	104.454,42	0,00	0,00	0,00	0,00	0,00	0,00	104.454,42	77.078,68	0,00	100,00	0,00
Summe 1.2.10.		77.078,68	27.375,74	0,00	0,00	104.454,42	0,00	0,00	0,00	0,00	0,00	0,00	104.454,42	77.078,68	0,00	100,00	0,00
Summe 1.2.		23.602.520,12	106.389,11	0,00	0,00	23.708.909,23	8.324.783,36	0,00	367.707,19	0,00	0,00	8.692.490,55	15.016.418,68	15.277.736,76	1,55	63,34	0,00
1.3.	Finanzanlagen	673.698,16	5,92	0,00	0,00	673.704,08	0,00	0,00	0,00	0,00	0,00	0,00	673.704,08	673.698,16	0,00	100,00	0,00
1.3.5.	Sondervermögen, Zweckverbände, Anstalten des öffentlichen Rechts, rechtsfähige kommunale Stiftungen	662.532,05	0,00	0,00	0,00	662.532,05	0,00	0,00	0,00	0,00	0,00	0,00	662.532,05	662.532,05	0,00	100,00	0,00
121900	Sonstige	662.531,05	0,00	0,00	0,00	662.531,05	0,00	0,00	0,00	0,00	0,00	0,00	662.531,05	662.531,05	0,00	100,00	0,00
123100	Zweckverbände	1,00	0,00	0,00	0,00	1,00	0,00	0,00	0,00	0,00	0,00	0,00	1,00	1,00	0,00	100,00	0,00
Summe 1.3.5.		662.532,05	0,00	0,00	0,00	662.532,05	0,00	0,00	0,00	0,00	0,00	0,00	662.532,05	662.532,05	0,00	100,00	0,00
1.3.7.	Sonstige Wertpapiere des Anlagevermögens	10.839,39	0,00	0,00	0,00	10.839,39	0,00	0,00	0,00	0,00	0,00	0,00	10.839,39	10.839,39	0,00	100,00	0,00
131200	Nichtbörsennotierte Aktien	10.839,39	0,00	0,00	0,00	10.839,39	0,00	0,00	0,00	0,00	0,00	0,00	10.839,39	10.839,39	0,00	100,00	0,00
Summe 1.3.7.		10.839,39	0,00	0,00	0,00	10.839,39	0,00	0,00	0,00	0,00	0,00	0,00	10.839,39	10.839,39	0,00	100,00	0,00
1.3.8.	Sonstige Ausleihungen	326,72	5,92	0,00	0,00	332,64	0,00	0,00	0,00	0,00	0,00	0,00	332,64	326,72	0,00	100,00	0,00
136120	Ausleihungen an private Unternehmen - Laufzeit von mehr als fünf Jahren	326,72	5,92	0,00	0,00	332,64	0,00	0,00	0,00	0,00	0,00	0,00	332,64	326,72	0,00	100,00	0,00
Summe 1.3.8.		326,72	5,92	0,00	0,00	332,64	0,00	0,00	0,00	0,00	0,00	0,00	332,64	326,72	0,00	100,00	0,00
Summe 1.3.		673.698,16	5,92	0,00	0,00	673.704,08	0,00	0,00	0,00	0,00	0,00	0,00	673.704,08	673.698,16	0,00	100,00	0,00
Summe Anlagevermögen		25.255.754,79	110.395,03	0,00	0,00	25.366.149,82	8.726.186,59	0,00	389.147,33	0,00	0,00	9.115.333,92	16.250.815,90	16.529.568,20	1,53	64,06	0,00

Anlagenachweis nach Bilanzgliederung Sonderposten - 2021
Summen je Konto-Nr.

Anschaffungs- und Herstellungskosten							Auflösungen, Wertberichtigungen					Restbuchwerte		Kennzahlen			
Pos.	Sonderposten	Stand zum 31.12.2020	Zugänge	Abgänge	Umbuch.	Endbestand	Aufgelauf. Auflösung zum 31.12.2020	Zuschreib. in 2021	Auflösung in 2021	Umbuch. / Umglied. in 2021	Aufgelauf. Auflös. auf Abgänge	Auflösungen zum 31.12.2021	Restbuch- wert 31.12.2021	Restbuch- wert 31.12.2020	Durch- schnittl. Auflös.- satz	Durch- schnittl. Restbuch- wert	Wertmind. durch unter- lassene Instand- haltung, Altlasten, sonstige
	1	2	3	4	5	6	7	8	9	10	11	12	13	14	15	16	17
2.	Sonderposten	12.510.703,33	26.607,64	21.064,79	0,00	12.516.246,18	5.729.648,47	0,00	257.692,93	0,00	6.265,61	5.981.075,79	6.535.170,39	6.781.054,86	2,06	52,21	0,00
2.2.	Sonderposten zum Anlagevermögen	12.253.428,21	13.909,01	14.700,00	0,00	12.252.637,22	5.594.881,01	0,00	248.221,66	0,00	0,00	5.843.102,67	6.409.534,55	6.658.547,20	2,03	52,31	0,00
2.2.1.	Sonderposten aus Zuwendungen	3.128.772,89	8.398,41	14.700,00	0,00	3.122.471,30	1.211.795,51	0,00	62.215,41	0,00	0,00	1.274.010,92	1.848.460,38	1.916.977,38	1,99	59,20	0,00
231410	Sonderposten aus Zuwendungen vom Bund	13.165,77	0,00	0,00	0,00	13.165,77	0,00	0,00	0,00	0,00	0,00	0,00	13.165,77	13.165,77	0,00	100,00	0,00
231420	Sonderposten aus Zuwendungen vom Land	1.899.325,82	2.567,30	14.700,00	0,00	1.887.193,12	754.894,87	0,00	40.763,92	0,00	0,00	795.658,79	1.091.534,33	1.144.430,95	2,16	57,84	0,00
231430	Sonderposten aus Zuwendungen von Gemeinden und Gemeindeverbänden	761.285,34	0,00	0,00	0,00	761.285,34	186.335,35	0,00	14.068,52	0,00	0,00	200.403,87	560.881,47	574.949,99	1,85	73,68	0,00
231510	aus Zuwendungen von privaten Unternehmen-ab2021 Kto. 231500	418.457,29	0,00	0,00	0,00	418.457,29	252.342,15	0,00	4.817,00	0,00	0,00	257.159,15	161.298,14	166.115,14	1,15	38,55	0,00
231590	Sonderposten aus Zuwendungen vom sonstigen privaten Bereich-ab 2021 Kto. 231900	36.538,67	0,00	0,00	0,00	36.538,67	18.223,14	0,00	1.674,86	0,00	0,00	19.898,00	16.640,67	18.315,53	4,58	45,54	0,00
231900	Sonderposten aus Zuwendungen von Sonstigen	0,00	5.831,11	0,00	0,00	5.831,11	0,00	0,00	891,11	0,00	0,00	891,11	4.940,00	0,00	15,28	84,72	0,00
Summe 2.2.1.		3.128.772,89	8.398,41	14.700,00	0,00	3.122.471,30	1.211.795,51	0,00	62.215,41	0,00	0,00	1.274.010,92	1.848.460,38	1.916.977,38	1,99	59,20	0,00
2.2.2.	Sonderposten aus Beiträgen und ähnlichen Entgelten	9.122.088,02	2.651,11	0,00	0,00	9.124.739,13	4.383.085,50	0,00	186.006,25	0,00	0,00	4.569.091,75	4.555.647,38	4.739.002,52	2,04	49,93	0,00
232430	aus Beiträgen und ähnlichen Entgelten - vom öffentlichen Bereich - von Gemeinden und Gemeindeverbänden	3.500,00	0,00	0,00	0,00	3.500,00	1.105,00	0,00	102,00	0,00	0,00	1.207,00	2.293,00	2.395,00	2,91	65,51	0,00
232510	aus Beiträgen und ähnlichen Entgelten von privaten Unternehmen	8.866.380,18	0,00	0,00	0,00	8.866.380,18	4.349.889,43	0,00	178.523,25	0,00	0,00	4.528.412,68	4.337.967,50	4.516.490,75	2,01	48,93	0,00
232590	aus Beiträgen und ähnlichen Entgelten vom sonstigen privaten Bereich	87.505,10	0,00	0,00	0,00	87.505,10	29.308,10	0,00	2.559,00	0,00	0,00	31.867,10	55.638,00	58.197,00	2,92	63,58	0,00
232900	Sonderposten aus Beiträgen und ähnlichen Entgelten von übrigen Bereichen	164.702,74	2.651,11	0,00	0,00	167.353,85	2.782,97	0,00	4.822,00	0,00	0,00	7.604,97	159.748,88	161.919,77	2,88	95,46	0,00
Summe 2.2.2.		9.122.088,02	2.651,11	0,00	0,00	9.124.739,13	4.383.085,50	0,00	186.006,25	0,00	0,00	4.569.091,75	4.555.647,38	4.739.002,52	2,04	49,93	0,00
2.2.3.	Sonderposten aus Anzahlungen für Anlagevermögen	2.567,30	2.859,49	0,00	0,00	5.426,79	0,00	0,00	0,00	0,00	0,00	0,00	5.426,79	2.567,30	0,00	100,00	0,00
233100	Anzahlungen auf Sonderposten aus Zuwendungen	2.567,30	2.435,20	0,00	0,00	5.002,50	0,00	0,00	0,00	0,00	0,00	0,00	5.002,50	2.567,30	0,00	100,00	0,00
233200	Anzahlungen auf Sonderposten aus Beiträgen und ähnlichen Entgelten	0,00	424,29	0,00	0,00	424,29	0,00	0,00	0,00	0,00	0,00	0,00	424,29	0,00	0,00	100,00	0,00
Summe 2.2.3.		2.567,30	2.859,49	0,00	0,00	5.426,79	0,00	0,00	0,00	0,00	0,00	0,00	5.426,79	2.567,30	0,00	100,00	0,00
Summe 2.2.		12.253.428,21	13.909,01	14.700,00	0,00	12.252.637,22	5.594.881,01	0,00	248.221,66	0,00	0,00	5.843.102,67	6.409.534,55	6.658.547,20	2,03	52,31	0,00
2.5.	Sonderposten aus Grabnutzungsentgelten	257.275,12	12.698,63	6.364,79	0,00	263.608,96	134.767,46	0,00	9.471,27	0,00	6.265,61	137.973,12	125.635,84	122.507,66	3,59	47,66	0,00
236200	Grabnutzungsentgelte	257.275,12	12.698,63	6.364,79	0,00	263.608,96	134.767,46	0,00	9.471,27	0,00	6.265,61	137.973,12	125.635,84	122.507,66	3,59	47,66	0,00
Summe 2.5.		257.275,12	12.698,63	6.364,79	0,00	263.608,96	134.767,46	0,00	9.471,27	0,00	6.265,61	137.973,12	125.635,84	122.507,66	3,59	47,66	0,00
Summe Sonderposten		12.510.703,33	26.607,64	21.064,79	0,00	12.516.246,18	5.729.648,47	0,00	257.692,93	0,00	6.265,61	5.981.075,79	6.535.170,39	6.781.054,86	2,06	52,21	0,00

10

Übersicht über die über das Ende des Haushaltsjahres hinaus geltenden Haushaltsermächtigungen

gemäß § 53 GemHVO

Ortsgemeinde Kirchheim
Jahresabschluss 2021

Übersicht über die über das Ende des Haushaltsjahres hinaus geltenden Haushaltsermächtigungen			
lfd. Nr.	Konto/Bezeichnung	Ansatz des Haushaltsjahres	Übertragung auf das Haushalts- folgejahres
		in € ¹	
1. Aufwandsermächtigungen			
2. Auszahlungsermächtigungen			
2.1	Ordentliche und außerordentliche Auszahlungen		
2.2	Auszahlungen aus Investitionstätigkeit		
2.3	Auszahlungen aus Finanzierungstätigkeiten		
3. Ermächtigungen für die Aufnahme von Investitionskrediten			
	Teilhaushalt 2	0,00	0,00
4. Aus Verpflichtungsermächtigungen voraussichtlich fällig werdende Auszahlungen			