

Ortsgemeinde Kirchheim an der Weinstraße

Jahresabschluss

2020





Jahresabschluss Kirchheim an der Weinstraße



Inhaltsverzeichnis

1 Ergebnisrechnung	6
1.1 Ergebnisrechnung (Muster 15 zu § 44 GemHVO).....	6
1.2 Ergebnisrechnung mit Konten	8
2 Finanzrechnung	17
2.1 Finanzrechnung (Muster 16 zu § 45 GemHVO).....	17
2.2 Finanzrechnung mit Konten	20
3 Teilrechnungen (Muster 17 zu § 46 GemHVO).....	30
3.1 Teilhaushalt 1 - Allgemeiner Haushalt	31
3.2 Teilhaushalt 2 - Zentrale Finanzwirtschaft.....	33
4 Bilanz zum 31.12.2020	35
4.1 Bilanz ohne Konten zum 31.12.2020	35
4.2 Bilanz mit Konten zum 31.12.2020	38
5 Anhang	45
5.1 Allgemeine Angaben	45
5.2 Erläuterungen zum Ausweis, Bilanzierung und Bewertung	45
5.3 Erläuterungen zu den Posten der Bilanz	47
5.4 Erläuterungen zur Ergebnisrechnung	66
5.5 Erläuterungen zur Finanzrechnung	87
5.6 Weitere Angaben gemäß § 48 Abs. 2 GemHVO	90
Angaben zu Bilanzierungs- und Bewertungsmethoden (§ 48 Abs. 2 Nr. 1 GemHVO)	90
Durchschnittliche Zahl der Beamtinnen und Beamten sowie der Beschäftigten im Haushaltsjahr 2020	90
Subsidiärhaftung aus der Zusatzversorgung von Arbeitnehmerinnen und Arbeitnehmern (§ 48 Abs.2 Nr. 16 GemHVO)	91
6 Rechenschaftsbericht	93
6.1 Rechtliche Grundlagen, Vorbemerkungen und gesamtwirtschaftliche Entwicklung	93
6.2 Jahresergebnisse der Ergebnis- und Finanzrechnung	95
6.3 Vermögens- und Schuldenlage	107
6.4 Kennzahlen und Mediane	109
6.5 Gliederung der Teilhaushalte	124
6.6 Überblick über die Kostendeckung in ausgewählten Bereichen der Haushaltswirtschaft	124
6.7 Prognosebericht - Risiken und Chancen	125
7 Forderungsübersicht	133
8 Verbindlichkeitenübersicht	137
10 Anlagenübersicht	141



Jahresabschluss Kirchheim an der
Weinstraße

11 Übersicht über die über das Ende des Haushaltsjahres hinaus geltenden Haushaltsermächtigungen, Muster 22 zu § 53 GemHVO	149
---	-----



Aufstellungsvermerk

Gemäß § 108 GemO Abs. 1 hat die Gemeinde für den Schluss eines jeden Haushaltsjahres einen Jahresabschluss aufzustellen, in dem das Ergebnis der Haushaltswirtschaft des Haushaltsjahres nachzuweisen ist. Er hat das Vermögen, das Eigenkapital, die Sonderposten, die Rückstellungen, die Verbindlichkeiten, die Rechnungsabgrenzungsposten, die Erträge und Aufwendungen sowie die Einzahlungen und Auszahlungen vollständig zu enthalten, soweit durch Gesetz oder auf Grund eines Gesetzes nichts anderes bestimmt ist. Der Jahresabschluss hat unter Beachtung der Grundsätze ordnungsmäßiger Buchführung für Gemeinden ein den tatsächlichen Verhältnissen entsprechendes Bild der Vermögens-, Finanz- und Ertragslage der Gemeinde zu vermitteln.

Gemäß § 108 Abs. 2 GemO in Verbindung mit §§ 44 ff. GemHVO besteht der Jahresabschluss aus:

1. der Ergebnisrechnung,
2. der Finanzrechnung,
3. den Teilrechnungen,
4. der Bilanz,
5. dem Anhang.

Dem Jahresabschluss sind nach § 108 Abs. 3 GemO in Verbindung mit §§ 49 ff. GemHVO als Anlagen beizufügen:

1. der Rechenschaftsbericht,
2. der Beteiligungsbericht gemäß § 90 Abs. 2 GemO,
3. die Anlagenübersicht,
4. die Forderungsübersicht,
5. die Verbindlichkeitenübersicht,
6. eine Übersicht über die über das Ende des Haushaltsjahres hinaus geltenden Haushaltsermächtigungen.

Der Jahresabschluss der Ortsgemeinde Kirchheim an der Weinstraße zum 31.12.2020 wurde gemäß § 108 GemO in Verbindung mit § 43 ff. GemHVO aufgestellt.



1 Ergebnisrechnung

1.1 Ergebnisrechnung (Muster 15 zu § 44 GemHVO)

	Ergebnis des Haus- haltsvorjah- res	Über- tra- gung aus Vor- jahr	Ansatz des Haushalts- jahres ein- schl. Nach- träge	Ergebnis des Haus- haltsjahres	Abwei- chung im Haushalts- jahr	Über- tra- gung in Folge- jahr	Ergebnisver- änderung gegenüber Haushalts- vorjahr
E1 - Steuern und ähnliche Abgaben	1.981.535,62	--	2.352.950,00	2.394.991,51	42.041,51	--	413.455,89
E2 - Zuwendungen, allgemeine Umlagen und sonstige Transfererträge	911.222,58	--	876.145,00	1.125.299,85	249.154,85	--	214.077,27
E3 - Erträge der sozialen Sicherung	--	--	--	--	-0,00	--	--
E4 - Öffentlich-rechtliche Leistungsentgelte	234.061,03	--	236.805,00	313.460,20	76.655,20	--	79.399,17
E5 - Privatrechtliche Leistungsentgelte	70.968,67	--	77.410,00	60.833,91	-16.576,09	--	-10.134,76
E6 - Kostenerstattungen und Kostenumlagen	33.756,08	--	5.750,00	8.775,46	3.025,46	--	-24.980,62
E7 - Sonstige laufende Erträge	121.481,09	--	61.550,00	70.097,53	8.547,53	--	-51.383,56
E8 - Summe der laufenden Erträge aus Verwaltungstätigkeit	3.353.025,07	--	3.610.610,00	3.973.458,46	362.848,46	--	620.433,39
E9 - Personal- und Versorgungsaufwendungen	1.170.674,12	--	1.110.090,00	1.144.452,34	34.362,34	--	-26.221,78
E10 - Aufwendungen für Sach- und Dienstleistungen	361.642,77	--	403.970,00	286.278,32	-117.691,68	--	-75.364,45
E11 - Abschreibungen	377.790,40	--	336.565,00	382.689,77	46.124,77	--	4.899,37
E12 - Zuwendungen, Umlagen und sonstige Transferaufwendungen	1.905.661,74	--	1.627.050,00	1.632.825,25	5.775,25	--	-272.836,49
E13 - Aufwendungen der sozialen Sicherung	--	--	--	--	-0,00	--	--
E14 - Sonstige laufende Aufwendungen	81.214,79	--	87.370,00	306.805,11	219.435,11	--	225.590,32
E15 - Summe der laufenden Aufwendungen aus Verwaltungstätigkeit	3.896.983,82	--	3.565.045,00	3.753.050,79	188.005,79	--	-143.933,03
E16 - Laufendes Ergebnis aus Verwaltungstätigkeit	-543.958,75	--	45.565,00	220.407,67	174.842,67	--	764.366,42
E17 - Zinserträge und sonstige Finanzerträge	2.067,38	--	8.000,00	2.775,94	-5.224,06	--	708,56
E18 - Zinsaufwendungen und sonstige Finanzaufwendungen	20.791,12	--	23.600,00	23.650,51	50,51	--	2.859,39
E19 - Saldo der Zins- und sonstigen Finanzerträge und -aufwendungen	-18.723,74	--	-15.600,00	-20.874,57	-5.274,57	--	-2.150,83
E20 - Ordentliches Ergebnis	-562.682,49	--	29.965,00	199.533,10	169.568,10	--	762.215,59
E21a - Außerordentliche Erträge	--	--	--	--	-0,00	--	--
E21b - Außerordentliche Aufwendungen	--	--	3.000,00	3.136,86	136,86	--	3.136,86
E21 - Außerordentliches Ergebnis	--	--	-3.000,00	-3.136,86	-136,86	--	-3.136,86
E22a - Erträge aus internen Leistungsbeziehungen	14.036,06	--	13.920,00	15.329,31	1.409,31	--	1.293,25
E22b - Aufwendungen aus internen Leistungsbeziehungen	14.036,06	--	13.920,00	15.329,31	1.409,31	--	1.293,25
E22 - Saldo aus internen Leistungsbeziehungen	0,00	--	0,00	0,00	0,00	--	0,00
E23 - Jahresergebnis (Jahresüberschuss / Jahresfehlbetrag)	-562.682,49	--	26.965,00	196.396,24	169.431,24	--	759.078,73



Jahresabschluss Kirchheim an der Weinstraße



Jahresabschluss Kirchheim an der Weinstraße

1.2 Ergebnisrechnung mit Konten

	Ergebnis des Haus- haltsvorjah- res	Über- tra- gung aus Vor- jahr	Ansatz des Haushalts- jahres ein- schl. Nach- träge	Ergebnis des Haus- haltsjahres	Abwei- chung im Haushalts- jahr	Über- tra- gung in Folge- jahr	Ergebnis- verände- rung ge- genüber Haushalts- vorjahr
E1 - Steuern und ähnliche Abgaben	1.981.535,62	--	2.352.950,00	2.394.991,51	42.041,51	--	413.455,89
401100 - Grundsteuer A	22.045,20	--	24.300,00	24.075,66	-224,34	--	2.030,46
401200 - Grundsteuer B	281.476,43	--	283.350,00	283.595,58	245,58	--	2.119,15
401310 - Gewerbesteuer - Gewerbesteuer- erzahlungen laufendes Jahr	532.794,00	--	576.600,00	580.620,00	4.020,00	--	47.826,00
401321 - Gewerbesteuer - Gewerbesteuer- ernachzahlungen Vorjahre	87.689,71	--	122.900,00	128.513,53	5.613,53	--	40.823,82
401331 - Gewerbesteuer - Gewerbesteuer- ererstattungen Vorjahre	-467.900,86	--	-55.500,00	-67.050,43	-11.550,43	--	400.850,43
402100 - Gemeindeanteil an der Einkommen- steuer	1.291.951,09	--	1.167.400,00	1.205.752,68	38.352,68	--	-86.198,41
402200 - Gemeindeanteil an der Umsatz- steuer	95.559,28	--	103.300,00	102.261,21	-1.038,79	--	6.701,93
403300 - Hundesteuer	10.950,00	--	11.600,00	11.660,00	60,00	--	710,00
405210 - Ausgleichsleistungen vom Land - Familienleistungsausgleich gemäß § 28 LFAG	126.970,77	--	119.000,00	125.563,28	6.563,28	--	-1.407,49
E2 - Zuwendungen, allgemeine Umlagen und sonstige Transfererträge	911.222,58	--	876.145,00	1.125.299,85	249.154,85	--	214.077,27
411110 - Schlüsselzuweisungen vom Land - Schlüsselzuweisung A	--	--	0,00	--	-0,00	--	--
413200 - Sonstige allgemeine Zuweisungen vom Land	--	--	--	164.559,00	164.559,00	--	164.559,00
414400 - Zuweisungen u. Zuschüsse für lfd. Zwecke von der EU	--	--	0,00	--	-0,00	--	--
414420 - Zuweisungen und Zuschüsse für laufende Zwecke vom Land	11.044,15	--	3.450,00	5.129,43	1.679,43	--	-5.914,72
414422 - Zuweisungen für Sonderpro- gramme	5.684,85	--	11.000,00	6.127,98	-4.872,02	--	443,13
414423 - Zuweisung vom Land für 2-Jäh- rige (Betreuungsbonus nach § 12a KitaG)	8.145,07	--	8.900,00	8.917,65	17,65	--	772,58
414430 - Zuweisungen u. Zuschüsse für lfd. Zwecke vom öffentlichen Bereich - von Gemeinden und Gemeindeverbänden	--	--	0,00	--	-0,00	--	--
414431 - Zuweisungen u. Zuschüsse für lfd. Zwecke von Gemeinden/Gde.Ver- bände (Personalkostenzuschüsse Boni)	684.047,02	--	675.000,00	728.378,05	53.378,05	--	44.331,03
414432 - Zuweisungen u. Zuschüsse für lfd. Zwecke von Gemeinden/Gde.Ver- bände (Elternbeiträge)	105.704,91	--	100.000,00	106.661,29	6.661,29	--	956,38
414433 - Zuweisungen u. Zuschüsse für lfd. Zwecke vom öffentlichen Bereich - von Gemeinden/Gde.Verbände	39.633,33	--	32.000,00	43.006,41	11.006,41	--	3.373,08
415100 - Erträge aus der Auflösung von Sonderposten aus Zuwendungen	56.963,25	--	45.795,00	62.520,04	16.725,04	--	5.556,79



Jahresabschluss Kirchheim an der Weinstraße

	Ergebnis des Haus- haltsvorjah- res	Über- tra- gung aus Vor- jahr	Ansatz des Haushalts- jahres ein- schl. Nach- träge	Ergebnis des Haus- haltsjahres	Abwei- chung im Haushalts- jahr	Über- tra- gung in Folge- jahr	Ergebnis- verände- rung ge- genüber Haushalts- vorjahr
416100 - Allgemeinde Umlagen vom Land (Erstattung Fonds Dt. Einheit)	--	--	0,00	--	-0,00	--	--
E3 - Erträge der sozialen Sicherung	--	--	--	--	-0,00	--	--
E4 - Öffentlich-rechtliche Leistungsent- gelte	234.061,03	--	236.805,00	313.460,20	76.655,20	--	79.399,17
432110 - Entgelte für die Benutzung von öffentlichen Einrichtungen und für wirt- schaftliche Dienstleistungen - Weinbergs- hut	7.817,76	--	7.840,00	7.839,62	-0,38	--	21,86
432140 - Benutzungsentschädigung/We- gemitbenutzung	1.617,50	--	270,00	270,00	0,00	--	-1.347,50
432240 - Entgelte - für das Bestattungs- wesen	2.652,00	--	5.000,00	7.663,00	2.663,00	--	5.011,00
432300 - Entgelte für die Unterhaltung von Straßen, Wirtschaftswegen u.a. öf- fentlichen Einrichtungen	14.510,79	--	14.470,00	14.346,39	-123,61	--	-164,40
436500 - Jagdpacht	1.362,71	--	1.360,00	1.362,71	2,71	--	0,00
437100 - Erträge aus der Auflösung von Sonderposten für Beiträge und ähnliche Entgelte	188.612,22	--	185.985,00	272.337,17	86.352,17	--	83.724,95
438100 - Entnahme aus der Sonderrück- lage	8.570,47	--	14.325,00	--	-14.325,00	--	-8.570,47
439100 - Erträge aus der Auflösung von Sonderposten für Grabnutzungsentgelte	8.917,58	--	7.555,00	9.641,31	2.086,31	--	723,73
E5 - Privatrechtliche Leistungsentgelte	70.968,67	--	77.410,00	60.833,91	-16.576,09	--	-10.134,76
441100 - Erträge aus Verkäufen von Vor- räten	400,00	--	7.500,00	900,00	-6.600,00	--	500,00
441210 - Mieten und Pachten - Miete	3.969,89	--	5.200,00	5.177,50	-22,50	--	1.207,61
441220 - Mieten und Pachten - Mietnebenkosten	4.040,00	--	4.300,00	4.508,15	208,15	--	468,15
441230 - Mieten und Pachten - Pachten	1.057,14	--	7.010,00	6.997,14	-12,86	--	5.940,00
441240 - Mieten und Pachten - Benut- zungsentgelte / Standgelder	3.020,00	--	3.600,00	1.170,47	-2.429,53	--	-1.849,53
441290 - Jagdpacht	--	--	0,00	--	-0,00	--	--
441400 - Beteiligung Essenskosten	42.350,78	--	35.000,00	27.765,87	-7.234,13	--	-14.584,91
441901 - Anteil Verkaufserlöse vom FZV (Produktion/Verkauf)	16.130,86	--	14.800,00	14.314,78	-485,22	--	-1.816,08
E6 - Kostenerstattungen und Kostenumla- gen	33.756,08	--	5.750,00	8.775,46	3.025,46	--	-24.980,62
442430 - Kostenerstattungen und Kosten- umlagen von Gemeinden und Gemeinde- verbänden	908,00	--	3.000,00	2.962,00	-38,00	--	2.054,00
442490 - Kostenerstattungen und Kosten- umlagen vom sonstigen öffentlichen Be- reich	--	--	0,00	--	-0,00	--	--



Jahresabschluss Kirchheim an der Weinstraße

	Ergebnis des Haus- haltsvorjah- res	Über- tra- gung aus Vor- jahr	Ansatz des Haushalts- jahres einschl. Nach- träge	Ergebnis des Haus- haltsjahres	Abwei- chung im Haushalts- jahr	Über- tra- gung in Folge- jahr	Ergebnis- verände- rung ge- genüber Haushalts- vorjahr
442510 - Kostenerstattungen und Kosten- umlagen - vom privaten Bereich - von pri- vaten Unternehmen	800,00	--	--	--	-0,00	--	-800,00
442591 - Kostenerstattungen und Kosten- umlagen - vom privaten Bereich - vom sonstigen privaten Bereich (Ersätze)	0,00	--	0,00	--	-0,00	--	-0,00
442900 - Kostenerstattungen und Kosten- umlagen von Sonstigen	32.048,08	--	2.750,00	5.813,46	3.063,46	--	-26.234,62
E7 - Sonstige laufende Erträge	121.481,09	--	61.550,00	70.097,53	8.547,53	--	-51.383,56
461120 - Erträge aus der Veräußerung von immateriellen Vermögensgegenstän- den und Vermögensgegenständen des Sachanlagevermögens - Erträge aus der Veräußerung von Grundstücken und Ge- bäuden (Erlöse mit Gewinn)	--	--	0,00	--	-0,00	--	--
461130 - Erträge aus der Veräußerung von immateriellen Vermögensgegenstän- den und Vermögensgegenständen des Sachanlagevermögens - Erträge aus der Veräußerung von beweglichen Vermö- gensgegenständen oberhalb der Wert- grenze i. H. v. 410 Euro	--	--	0,00	--	-0,00	--	--
462500 - Konzessionsabgaben	66.225,30	--	57.000,00	58.159,24	1.159,24	--	-8.066,06
462700 - Versicherungserstattungen	1.493,35	--	1.050,00	1.606,67	556,67	--	113,32
462900 - Sonstige Erträge (Spenden, Er- satzleistungen, u.a.)	269,42	--	500,00	385,78	-114,22	--	116,36
466110 - Erträge aus der Auflösung von Wertberichtigungen auf Forderungen	--	--	--	1.137,00	1.137,00	--	1.137,00
466140 - Erträge aus der Auflösung von Rückstellungen	52.685,47	--	3.000,00	4.915,44	1.915,44	--	-47.770,03
466191 - sonstige nicht zahlungswirk- same Erträge	--	--	--	3.893,40	3.893,40	--	3.893,40
466220 - Erträge aus Zuschreibungen - von Finanzanlagen und Beteiligungen	807,55	--	--	--	-0,00	--	-807,55
E8 - Summe der laufenden Erträge aus Verwaltungstätigkeit	3.353.025,07	--	3.610.610,00	3.973.458,46	362.848,46	--	620.433,39
E9 - Personal- und Versorgungsaufwen- dungen	1.170.674,12	--	1.110.090,00	1.144.452,34	34.362,34	--	-26.221,78
501100 - Bürgermeister (ehrenamtlich)	17.837,88	--	17.450,00	17.526,72	76,72	--	-311,16
501200 - Beigeordnete (ehrenamtlich)	8.908,00	--	8.800,00	8.736,00	-64,00	--	-172,00
501400 - Rats- und Ausschussmitglieder	3.325,00	--	3.300,00	2.425,00	-875,00	--	-900,00
502210 - Arbeitnehmer - Vergütungen	818.448,69	--	815.100,00	833.903,30	18.803,30	--	15.454,61
502220 - Arbeitnehmer - Leistungszula- gen	14.943,86	--	14.900,00	14.684,65	-215,35	--	-259,21
502991 - Vergütungen für Schriftführertä- tigkeiten	--	--	0,00	667,26	667,26	--	667,26



Jahresabschluss Kirchheim an der Weinstraße

	Ergebnis des Haus- haltsvorjah- res	Über- tra- gung aus Vor- jahr	Ansatz des Haushalts- jahres einschl. Nach- träge	Ergebnis des Haus- haltsjahres	Abwei- chung im Haushalts- jahr	Über- tra- gung in Folge- jahr	Ergebnis- verände- rung ge- genüber Haushalts- vorjahr
503200 - Arbeitnehmer - Zusatzversor- gungskasse	63.981,43	--	62.850,00	62.924,44	74,44	--	-1.056,99
504200 - Arbeitnehmer - Sozialversiche- rung	172.525,81	--	169.560,00	173.392,69	3.832,69	--	866,88
504900 - Sonstige - Sozialversicherung	3.137,70	--	3.200,00	3.066,33	-133,67	--	-71,37
505200 - Arbeitnehmer - Beihilfeversiche- rung	87,84	--	30,00	87,84	57,84	--	0,00
505910 - Aufwendungen für Untersuchun- gen und Schutzimpfungen	14,91	--	500,00	80,05	-419,95	--	65,14
508200 - Arbeitnehmer - Rückstellungen Urlaub, Überstunden, Altersteilzeit	0,00	--	--	11.833,06	11.833,06	--	11.833,06
511300 - ehrenamtlich Tätige (Ehrensold)	5.724,00	--	8.400,00	9.468,00	1.068,00	--	3.744,00
517101 - Zuführung zu Ehrensoldrückstel- lungen	61.739,00	--	6.000,00	5.657,00	-343,00	--	-56.082,00
E10 - Aufwendungen für Sach- und Dienstleistungen	361.642,77	--	403.970,00	286.278,32	-117.691,68	--	-75.364,45
522110 - Aufwendungen für Heizung	13.618,95	--	16.900,00	14.279,10	-2.620,90	--	660,15
522120 - Aufwendungen für Reinigung und Abfallbeseitigung	58.217,50	--	12.910,00	13.610,35	700,35	--	-44.607,15
522130 - Aufwendungen für Strom-, Was- ser- und Abwassergebühren	35.436,28	--	39.400,00	36.361,44	-3.038,56	--	925,16
523110 - Unterhaltung der Grundstücke, Außenanlagen, Gebäude und Gebäude- einrichtungen	57.363,26	--	75.500,00	41.918,98	-33.581,02	--	-15.444,28
523140 - Unterhaltung der Grundstücke, Außenanlagen, Gebäude und Gebäude- einrichtungen - Betriebsvorrichtungen, die im Gebäude eingebaut sind	2.399,34	--	2.000,00	1.527,54	-472,46	--	-871,80
523380 - Unterhaltung des Infrastruktur- vermögens - Straßen, Wege, Plätze und Verkehrslenkungsanlagen	25.383,48	--	26.000,00	3.863,56	-22.136,44	--	-21.519,92
523381 - Unterhaltung des Infrastruktur- vermögens - Unterhaltung der Straßen, Gehwege usw.	25.604,86	--	27.000,00	18.675,76	-8.324,24	--	-6.929,10
523382 - Unterhaltung des Infrastruktur- vermögens - Unterhaltung der Straßenbe- leuchtung	11.381,58	--	13.000,00	10.677,16	-2.322,84	--	-704,42
523510 - Fahrzeugunterhaltung - War- tungs- und Instandsetzungskosten	5.231,01	--	6.000,00	6.101,97	101,97	--	870,96
523520 - Fahrzeugunterhaltung - Be- triebs- und Schmierstoffe	1.450,94	--	2.000,00	982,06	-1.017,94	--	-468,88
523600 - Unterhaltung der Maschinen und technischen Anlagen	1.674,06	--	4.200,00	4.205,45	5,45	--	2.531,39
523700 - Unterhaltung der Betriebs- und Geschäftsausstattung	3.595,87	--	9.400,00	4.928,76	-4.471,24	--	1.332,89
523800 - Geringwertige Geräte, Ausstat- tungs-, Ausrüstungs- und sonstige Ge- brauchsgegenstände	9.565,73	--	12.000,00	8.278,47	-3.721,53	--	-1.287,26



Jahresabschluss Kirchheim an der Weinstraße

	Ergebnis des Haus- haltsvorjah- res	Über- tra- gung aus Vor- jahr	Ansatz des Haushalts- jahres ein- schl. Nach- träge	Ergebnis des Haus- haltsjahres	Abwei- chung im Haushalts- jahr	Über- tra- gung in Folge- jahr	Ergebnis- verände- rung ge- genüber Haushalts- vorjahr
524200 - Essenskosten	19.298,02	--	20.000,00	13.057,97	-6.942,03	--	-6.240,05
524400 - Laborbedarf, Werkstättenbedarf, Lebensmittel, Arzneimittel, Verbands- stoffe, Sanitätsverbrauchsmaterial, Bau- material, sonstiger Anstaltsbedarf, Saat- und Pflanzgut	--	--	300,00	--	-300,00	--	--
524500 - Budget	4.989,06	--	9.100,00	3.698,13	-5.401,87	--	-1.290,93
524510 - Aufwendungen für Sonder- programme	5.714,83	--	11.000,00	2.332,00	-8.668,00	--	-3.382,83
524700 - Sonstige Verbrauchsmittel	3.382,12	--	1.500,00	1.141,84	-358,16	--	-2.240,28
525310 - Kostenerstattungen an Sonder- vermögen - an Eigenbetriebe	--	--	0,00	--	-0,00	--	--
525480 - Kostenerstattungen an den öf- fentlichen Bereich - an sonstige öffentli- che Sonderrechnungen	51.146,00	--	51.200,00	51.146,00	-54,00	--	0,00
529200 - sonstige Aufwendungen für Dienstleistungen	--	--	0,00	--	-0,00	--	--
529250 - Aufwendungen für personelle Dienstleistungen (Arbeitnehmerüberlas- sung)	--	--	9.000,00	--	-9.000,00	--	--
529252 - Aufwendungen für personelle Dienstleistungen (Fremdreinigung)	--	--	29.500,00	29.954,77	454,77	--	29.954,77
529300 - sonstige Aufwendungen für Sach- und Dienstleistungen	9.976,73	--	7.800,00	2.471,77	-5.328,23	--	-7.504,96
529310 - Anteil Betriebsaufwand vom FZV (Produktion/Verkauf)	13.185,48	--	15.900,00	14.183,88	-1.716,12	--	998,40
529600 - Beseitigung von Ölspuren (kein Verursacher feststellbar)	3.027,67	--	2.360,00	2.881,36	521,36	--	-146,31
E11 - Abschreibungen	377.790,40	--	336.565,00	382.689,77	46.124,77	--	4.899,37
532200 - Abschreibungen auf immateri- elle Vermögensgegenstände aus geleiste- ten zweckgebundenen Zuwendungen	5.374,00	--	5.365,00	5.359,00	-6,00	--	-15,00
532300 - Abschreibungen auf immateri- elle Vermögensgegenstände aus geleiste- ten Zuwendungen als Nutzungsberechtig- ter	16.216,20	--	16.220,00	16.216,17	-3,83	--	-0,03
533100 - Abschreibungen auf unbebaute Grundstücke und grundstücksgleiche Rechte	10.759,05	--	7.410,00	9.721,78	2.311,78	--	-1.037,27
534100 - Abschreibungen auf Wohnbau- ten	124,74	--	125,00	124,74	-0,26	--	0,00
534200 - Abschreibungen auf soziale Ein- richtungen	38.818,78	--	26.490,00	44.716,35	18.226,35	--	5.897,57
534500 - Abschreibungen auf Sportanla- gen	1.850,70	--	1.875,00	1.568,00	-307,00	--	-282,70
534900 - Abschreibungen auf sonstige Gebäude	37.305,99	--	36.095,00	37.305,72	1.210,72	--	-0,27



Jahresabschluss Kirchheim an der Weinstraße

	Ergebnis des Haus- haltsvorjah- res	Über- tra- gung aus Vor- jahr	Ansatz des Haushalts- jahres ein- schl. Nach- träge	Ergebnis des Haus- haltsjahres	Abwei- chung im Haushalts- jahr	Über- tra- gung in Folge- jahr	Ergebnis- verände- rung ge- genüber Haushalts- vorjahr
535100 - Abschreibungen auf Brücken, Tunnel und ingenieurtechnische Anlagen	1.509,00	--	1.510,00	1.509,00	-1,00	--	0,00
535800 - Abschreibungen auf Straßen, Wege, Plätze und Verkehrslenkungsanlagen	217.059,63	--	213.535,00	218.163,39	4.628,39	--	1.103,76
535900 - Abschreibungen auf sonstige Bauten des Infrastrukturvermögens	3.459,48	--	3.460,00	3.459,48	-0,52	--	0,00
537100 - Abschreibungen auf Kunstgegenstände	200,00	--	--	800,00	800,00	--	600,00
537200 - Abschreibungen auf Kulturdenkmäler	414,72	--	415,00	414,72	-0,28	--	0,00
538100 - Abschreibungen auf Fahrzeuge	4.489,00	--	3.775,00	3.798,97	23,97	--	-690,03
538200 - Abschreibungen auf Maschinen und technische Anlagen	1.716,03	--	815,00	1.638,53	823,53	--	-77,50
538500 - Abschreibungen auf Betriebs- und Geschäftsausstattung	38.493,08	--	19.475,00	37.893,92	18.418,92	--	-599,16
E12 - Zuwendungen, Umlagen und sonstige Transferaufwendungen	1.905.661,74	--	1.627.050,00	1.632.825,25	5.775,25	--	-272.836,49
541440 - Zuweisungen und Zuschüsse an Zweckverbände	9.450,27	--	6.900,00	12.385,75	5.485,75	--	2.935,48
541441 - Zuweisungen und Zuschüsse an Zweckverbände (für Finanzierung Rückstellungen)	1.681,02	--	--	927,78	927,78	--	-753,24
541590 - Zuweisungen und Zuschüssen für laufende Zwecke an den sonstigen privaten Bereich	20.303,33	--	0,00	0,00	0,00	--	-20.303,33
541900 - Zuweisungen und Zuschüsse für laufende Zwecke an Sonstige	12.450,00	--	20.450,00	15.450,00	-5.000,00	--	3.000,00
543100 - Gewerbesteuerumlage	30.578,12	--	60.900,00	59.440,72	-1.459,28	--	28.862,60
544120 - Allgemeine Umlagen an das Land - Finanzausgleichsumlage	1.071,00	--	800,00	0,00	-800,00	--	-1.071,00
544210 - Allgemeine Umlagen an Gemeindeverbände - Landkreise	982.251,00	--	826.300,00	836.299,00	9.999,00	--	-145.952,00
544230 - Allgemeine Umlagen an Gemeindeverbände - Verbandsgemeinden	682.852,00	--	558.400,00	558.363,00	-37,00	--	-124.489,00
544240 - Sonderumlage für Schulen und Schulturnhallen	165.025,00	--	153.300,00	149.959,00	-3.341,00	--	-15.066,00
E13 - Aufwendungen der sozialen Sicherung	--	--	--	--	-0,00	--	--
E14 - Sonstige laufende Aufwendungen	81.214,79	--	87.370,00	306.805,11	219.435,11	--	225.590,32
561200 - Aufwendungen für Aus- und Fortbildung, Umschulung	2.594,35	--	6.500,00	1.616,00	-4.884,00	--	-978,35
561300 - Aufwendungen für übernommene Reisekosten für Dienstreisen und Dienstgänge - Allgemein	846,16	--	1.650,00	406,48	-1.243,52	--	-439,68
561400 - Aufwendungen für allgemeine Betreuung der Bediensteten	189,36	--	200,00	93,69	-106,31	--	-95,67



Jahresabschluss Kirchheim an der Weinstraße

	Ergebnis des Haus- haltsvorjah- res	Über- tra- gung aus Vor- jahr	Ansatz des Haushalts- jahres ein- schl. Nach- träge	Ergebnis des Haus- haltsjahres	Abwei- chung im Haushalts- jahr	Über- tra- gung in Folge- jahr	Ergebnis- verände- rung ge- genüber Haushalts- vorjahr
561500 - Aufwendungen für Dienst- und Schutzkleidung, persönliche Ausrüstungsgegenstände	1.022,51	--	2.200,00	1.198,62	-1.001,38	--	176,11
561900 - Sonstige Personalnebenaufwendungen	3.000,00	--	3.000,00	1.500,00	-1.500,00	--	-1.500,00
562100 - Mieten, Pachten und Erbbauzinsen	3.000,00	--	3.220,00	3.000,00	-220,00	--	0,00
562200 - Leasing	--	--	0,00	--	-0,00	--	--
562510 - Sachverständigen-, Gerichts- und ähnliche Aufwendungen - Vergütungen einschließlich Reisekosten an Sachverständige	23.463,81	--	15.000,00	8.854,71	-6.145,29	--	-14.609,10
562530 - Sachverständigen-, Gerichts- und ähnliche Aufwendungen - Gerichts-, Anwalts-, Notar-, Gerichtsvollzieherkosten usw.	--	--	6.000,00	--	-6.000,00	--	--
562550 - Aufwendungen für die Erstellung von Bauleitplänen, kommunalen Wärmeplanungen u. ä. durch Dritte	--	--	0,00	--	-0,00	--	--
563110 - Büromaterial allgemein	2.552,31	--	500,00	815,98	315,98	--	-1.736,33
563210 - Fachliteratur, Zeitschriften - Bücher	--	--	200,00	59,80	-140,20	--	59,80
563310 - Porto und Versandkosten - Porto	--	--	300,00	47,00	-253,00	--	47,00
563410 - Telefon, Datenübertragungskosten - Fernmeldegebühren	4.004,44	--	4.400,00	4.830,49	430,49	--	826,05
563510 - öffentliche Bekanntmachungen - Annoncen	1.847,59	--	2.000,00	2.162,38	162,38	--	314,79
563600 - Öffentlichkeitsarbeit	5.642,65	--	2.500,00	4.620,15	2.120,15	--	-1.022,50
563620 - Öffentlichkeitsarbeit - Neujahrsempfang	--	--	0,00	75,00	75,00	--	75,00
563900 - Sonstige Geschäftsaufwendungen	4.508,30	--	2.870,00	3.984,67	1.114,67	--	-523,63
564110 - Versicherungsbeiträge - Versicherung allgemein	7.221,71	--	7.290,00	6.980,09	-309,91	--	-241,62
564120 - Versicherungsbeiträge - Kfz-Versicherungen	964,72	--	1.000,00	935,37	-64,63	--	-29,35
564130 - Versicherungsbeiträge - Haftpflichtversicherungen	6.525,13	--	6.710,00	6.639,61	-70,39	--	114,48
564140 - Versicherungsbeiträge - Unfallversicherungen	9.141,10	--	10.200,00	10.208,24	8,24	--	1.067,14
564200 - Beiträge zu Wirtschaftsverbänden, Berufsvertretungen und Vereinen	1.255,35	--	1.390,00	1.237,78	-152,22	--	-17,57
565120 - Verluste aus dem Abgang von Gegenständen des Anlagevermögens - Sachanlagen (Verlust bei Veräußerung)	207,00	--	--	87.854,86	87.854,86	--	87.647,86
565510 - Wertberichtigungen zu Forderungen - Einzelwertberichtigung	758,08	--	0,00	220,00	220,00	--	-538,08



Jahresabschluss Kirchheim an der Weinstraße

	Ergebnis des Haushaltsvorjahres	Übertragung aus Vorjahr	Ansatz des Haushaltsjahres einschl. Nachträge	Ergebnis des Haushaltsjahres	Abweichung im Haushaltsjahr	Übertragung in Folgejahr	Ergebnisveränderung gegenüber Haushaltsvorjahr
565600 - Einstellungen und Zuschreibungen in die Sonderposten	-5.208,24	--	1.480,00	8.764,89	7.284,89	--	13.973,13
565601 - Einstellungen in den Sonderposten für Belastungen aus dem kommunalen Finanzausgleich (nicht zahlungswirksam)	--	--	--	144.300,00	144.300,00	--	144.300,00
565901 - sonstige nicht zahlungswirksame Aufwendungen (Berichtigung Anlagevermögen Vorjahre)	--	--	--	0,00	0,00	--	0,00
567300 - Kapitalertragsteuer	160,85	--	150,00	163,28	13,28	--	2,43
568100 - Grundsteuer	204,65	--	210,00	204,65	-5,35	--	0,00
568200 - Kraftfahrzeugsteuer	417,19	--	400,00	319,45	-80,55	--	-97,74
569200 - Verfügungsmittel	1.310,31	--	1.500,00	1.492,02	-7,98	--	181,71
569310 - Repräsentationen - allgemein	1.466,84	--	2.500,00	2.358,69	-141,31	--	891,85
569320 - Repräsentationen - Jubiläen bei Bürgern, Seniorenveranstaltungen	4.118,62	--	4.000,00	1.861,21	-2.138,79	--	-2.257,41
E15 - Summe der laufenden Aufwendungen aus Verwaltungstätigkeit	3.896.983,82	--	3.565.045,00	3.753.050,79	188.005,79	--	-143.933,03
E16 - Laufendes Ergebnis aus Verwaltungstätigkeit	-543.958,75	--	45.565,00	220.407,67	174.842,67	--	764.366,42
E17 - Zinserträge und sonstige Finanzerträge	2.067,38	--	8.000,00	2.775,94	-5.224,06	--	708,56
471430 - Zinserträge von Gemeinden und Gemeindeverbänden	--	--	0,00	--	-0,00	--	--
471510 - Zinserträge von Banken	--	--	0,00	--	-0,00	--	--
472100 - Zinsen aus Stundungen und Verrentungen	--	--	300,00	--	-300,00	--	--
476100 - Erstattung vom Gemeinschaftswald	--	--	4.650,00	--	-4.650,00	--	--
478110 - Erträge aus Wertpapieren des Anlagevermögens - Dividende aus Aktien	1.025,38	--	1.000,00	1.040,94	40,94	--	15,56
479200 - Vollverzinsung aus Gewerbesteuer (§ 233a AO)	862,00	--	2.000,00	1.905,00	-95,00	--	1.043,00
479900 - Sonstige	180,00	--	50,00	-170,00	-220,00	--	-350,00
E18 - Zinsaufwendungen und sonstige Finanzaufwendungen	20.791,12	--	23.600,00	23.650,51	50,51	--	2.859,39
574311 - Zins- und sonstige Finanzaufwendungen an Gemeinden und Gemeindeverbände (Zinserstattungen an Gemeinden)	--	--	0,00	11,87	11,87	--	11,87
575110 - Zins- und sonstige Finanzaufwendungen an Banken	13.403,46	--	13.200,00	13.255,02	55,02	--	-148,44
575120 - an inländische Kreditinstitute - an Sparkassen	3.948,20	--	4.650,00	4.645,50	-4,50	--	697,30
575190 - Zins- und sonstige Finanzaufwendungen an sonstige inländische Kreditinstitute	2.986,46	--	2.750,00	2.745,12	-4,88	--	-241,34



Jahresabschluss Kirchheim an der Weinstraße

	Ergebnis des Haushaltsvorjahres	Übertragung aus Vorjahr	Ansatz des Haushaltsjahres einschl. Nachträge	Ergebnis des Haushaltsjahres	Abweichung im Haushaltsjahr	Übertragung in Folgejahr	Ergebnisveränderung gegenüber Haushaltsvorjahr
579100 - aus der Vollverzinsung der Gewerbesteuer (§ 233a AO)	453,00	--	3.000,00	2.993,00	-7,00	--	2.540,00
E19 - Saldo der Zins- und sonstigen Finanzerträge und –aufwendungen	-18.723,74	--	-15.600,00	-20.874,57	-5.274,57	--	-2.150,83
E20 - Ordentliches Ergebnis	-562.682,49	--	29.965,00	199.533,10	169.568,10	--	762.215,59
E21a - Außerordentliche Erträge	--	--	--	--	-0,00	--	--
E21b - Außerordentliche Aufwendungen	--	--	3.000,00	3.136,86	136,86	--	3.136,86
599001 - Außerordentliche Aufwendungen	--	--	3.000,00	3.136,86	136,86	--	3.136,86
E21 - Außerordentliches Ergebnis	--	--	-3.000,00	-3.136,86	-136,86	--	-3.136,86
E22a - Erträge aus internen Leistungsbeziehungen	14.036,06	--	13.920,00	15.329,31	1.409,31	--	1.293,25
481200 - Ertrag aus internen Leistungsbeziehungen	14.036,06	--	13.920,00	15.329,31	1.409,31	--	1.293,25
E22b - Aufwendungen aus internen Leistungsbeziehungen	14.036,06	--	13.920,00	15.329,31	1.409,31	--	1.293,25
581200 - Aufwand aus internen Leistungsbeziehungen	14.036,06	--	13.920,00	15.329,31	1.409,31	--	1.293,25
E22 - Saldo aus internen Leistungsbeziehungen	0,00	--	0,00	0,00	0,00	--	0,00
E23 - Jahresergebnis (Jahresüberschuss / Jahresfehlbetrag)	-562.682,49	--	26.965,00	196.396,24	169.431,24	--	759.078,73



2 Finanzrechnung

2.1 Finanzrechnung (Muster 16 zu § 45 GemHVO)

	Ergebnis des Haus- haltsvorjah- res	Über- tra- gung aus Vorjahr	Ansatz des Haushalts- jahres ein- schl. Nach- träge	Ergebnis des Haus- haltsjahres	Abwei- chung im Haushalts- jahr	Über- tra- gung in Folge- jahr	Ergebnis- verände- rung ge- genüber Haushalts- vorjahr
F1 - Steuern und ähnliche Abgaben	1.976.363,30	--	2.352.950,00	2.406.857,81	53.907,81	--	430.494,51
F2 - Zuwendungen, allgemeine Umlagen und sonstige Transfereinzahlungen	936.141,42	--	830.350,00	956.282,20	125.932,20	--	20.140,78
F3 - Einzahlungen der sozialen Sicherung	--	--	--	--	-0,00	--	--
F4 - Öffentlich-rechtliche Leistungsentgelte	29.888,23	--	28.940,00	30.264,16	1.324,16	--	375,93
F5 - Privatrechtliche Leistungsentgelte	77.747,10	--	77.410,00	56.504,66	-20.905,34	--	-21.242,44
F6 - Kostenerstattungen und Kostenumlagen	16.438,48	--	5.750,00	2.265,27	-3.484,73	--	-14.173,21
F7 - Sonstige laufende Einzahlungen	62.992,40	--	58.550,00	67.194,90	8.644,90	--	4.202,50
F8 - Summe der laufenden Einzahlungen aus Verwaltungstätigkeit	3.099.570,93	--	3.353.950,00	3.519.369,00	165.419,00	--	419.798,07
F9 - Personal- und Versorgungsauszahlungen	1.107.705,87	--	1.104.090,00	1.128.208,44	24.118,44	--	20.502,57
F10 - Auszahlungen für Sach- und Dienstleistungen	370.533,27	--	403.970,00	301.141,95	-102.828,05	--	-69.391,32
F11 - nicht besetzt							
F12 - Zuwendungen, Umlagen und sonstige Transferauszahlungen	1.930.584,90	--	1.627.050,00	1.607.451,43	-19.598,57	--	-323.133,47
F13 - Auszahlungen der sozialen Sicherung	--	--	--	--	-0,00	--	--
F14 - Sonstige laufende Auszahlungen	81.127,47	--	85.890,00	73.476,64	-12.413,36	--	-7.650,83
F15 - Summe der laufenden Auszahlungen aus Verwaltungstätigkeit	3.489.951,51	--	3.221.000,00	3.110.278,46	-110.721,54	--	-379.673,05
F16 - Saldo der laufenden Ein- und Auszahlungen aus Verwaltungstätigkeit	-390.380,58	--	132.950,00	409.090,54	276.140,54	--	799.471,12
F17 - Zinseinzahlungen und sonstige Finanzeinzahlungen	9.937,37	--	8.000,00	3.712,80	-4.287,20	--	-6.224,57
F18 - Zinsauszahlungen und sonstige Finanzauszahlungen	20.881,61	--	23.600,00	23.729,15	129,15	--	2.847,54
F19 - Saldo der Zins- und sonstigen Finanzein- und -auszahlungen	-10.944,24	--	-15.600,00	-20.016,35	-4.416,35	--	-9.072,11
F20 - Saldo der ordentlichen Ein- und Auszahlungen	-401.324,82	--	117.350,00	389.074,19	271.724,19	--	790.399,01
F21 - Saldo der außerordentlichen Ein- und Auszahlungen	--	--	-3.000,00	-3.136,86	-136,86	--	-3.136,86
F21a - Außerordentliche Einzahlungen	--	--	--	--	-0,00	--	--
F21b - Außerordentliche Auszahlungen	--	--	3.000,00	3.136,86	136,86	--	3.136,86
F22 - Saldo der Ein- und Auszahlungen aus internen Leistungsbeziehungen	0,00	--	0,00	0,00	0,00	--	0,00
F22a - Einzahlungen aus internen Leistungsbeziehungen	14.036,06	--	13.920,00	15.329,31	1.409,31	--	1.293,25
F22b - Auszahlungen aus internen Leistungsbeziehungen	14.036,06	--	13.920,00	15.329,31	1.409,31	--	1.293,25



Jahresabschluss Kirchheim an der Weinstraße

	Ergebnis des Haus- haltsvorjah- res	Über- tra- gung aus Vorjahr	Ansatz des Haushalts- jahres ein- schl. Nach- träge	Ergebnis des Haus- haltsjahres	Abwei- chung im Haushalts- jahr	Über- tra- gung in Folge- jahr	Ergebnis- verände- rung ge- genüber Haushalts- vorjahr
F23 - Saldo der ordentlichen und außerordentlichen Ein- und Auszahlungen	-401.324,82	--	114.350,00	385.937,33	271.587,33	--	787.262,15
F24 - Einzahlungen aus Investitionszuwendungen	167.504,07	--	203.000,00	10.097,30	-192.902,70	--	-157.406,77
F25 - Einzahlungen aus Beiträgen und ähnlichen Entgelten, sonstige Sonderposten	11.476,55	--	203.000,00	12.388,12	-190.611,88	--	911,57
F26 - Sonstige Investitionseinzahlungen	--	--	--	--	-0,00	--	--
F27 - Summe der Einzahlungen aus Investitionstätigkeit	178.980,62	--	406.000,00	22.485,42	-383.514,58	--	-156.495,20
F28 - Auszahlungen für immaterielle Vermögensgegenstände	--	--	4.000,00	--	-4.000,00	--	--
F29 - Auszahlungen für Sachanlagen	145.217,11	--	492.400,00	440.634,02	-51.765,98	--	295.416,91
F30 - Auszahlungen für Finanzanlagen	--	--	--	--	-0,00	--	--
F31 - Sonstige Investitionsauszahlungen	--	--	--	--	-0,00	--	--
F32 - Summe der Auszahlungen aus Investitionstätigkeit	145.217,11	--	496.400,00	440.634,02	-55.765,98	--	295.416,91
F33 - Saldo der Ein- und Auszahlungen aus Investitionstätigkeit	33.763,51	--	-90.400,00	-418.148,60	-327.748,60	--	-451.912,11
F34 - Finanzmittelüberschuss / Finanzmittelfehlbetrag	-367.561,31	--	23.950,00	-32.211,27	-56.161,27	--	335.350,04
F35 - Aufnahme von Investitionskrediten	420.000,00	184.200	90.400,00	150.000,00	-124.600,00	90.400	-270.000,00
F36 - Tilgung von Investitionskrediten	27.542,18	--	27.750,00	32.746,20	4.996,20	--	5.204,02
F37 - Saldo der Ein- und Auszahlungen aus Investitionskrediten	392.457,82	184.200	62.650,00	117.253,80	-129.596,20	--	-275.204,02
F38a - Einzahlungen Forderungen Einheitskasse	--	--	0,00	--	-0,00	--	--
F38b - Auszahlungen Forderungen Einheitskasse	0,00	--	0,00	0,00	0,00	--	0,00
F38c - Einzahlungen aus durchlaufenden Geldern	--	--	--	--	-0,00	--	--
F38d - Auszahlungen aus durchlaufenden Geldern	--	--	--	--	-0,00	--	--
F38 - Veränderung der Forderungen gegenüber der Verbandsgemeinde im Rahmen der Einheitskasse	0,00	--	0,00	0,00	0,00	--	0,00
F39a - Einzahlungen Verbindlichkeiten Einheitskasse	--	--	0,00	--	-0,00	--	--
F39b - Auszahlungen Verbindlichkeiten Einheitskasse	24.896,51	--	86.600,00	85.042,53	-1.557,47	--	60.146,02
F39 - Veränderung der Verbindlichkeiten gegenüber der Verbandsgemeinde im Rahmen der Einheitskasse	-24.896,51	--	-86.600,00	-85.042,53	1.557,47	--	-60.146,02
F40 - Saldo der Ein- und Auszahlungen aus Finanzierungstätigkeit	367.561,31	184.200	-23.950,00	32.211,27	5-128.038,73	--	-335.350,04
F41a - Einzahlungen durchlaufende Gelder	--	--	--	--	-0,00	--	--
F41b - Auszahlungen durchlaufende Gelder	--	--	--	--	-0,00	--	--



Jahresabschluss Kirchheim an der Weinstraße

	Ergebnis des Haus- haltsvorjah- res	Über- tra- gung aus Vorjahr	Ansatz des Haushalts- jahres ein- schl. Nach- träge	Ergebnis des Haus- haltsjahres	Abwei- chung im Haushalts- jahr	Über- tra- gung in Folge- jahr	Ergebnis- verände- rung ge- genüber Haushalts- vorjahr
F41 - Saldo der durchlaufenden Gelder	--	--	--	--	-0,00	--	--
F42 - Verwendung Finanzmittelüberschuss / Deckung Finanzmittelfehlbetrag	367.561,31	184.200	-23.950,00	32.211,27	-128.038,73	90.400	-335.350,04
F43 - Veränderung der liquiden Mittel (einschl. durchlaufende Gelder)	0,00	--	0,00	0,00	0,00	--	0,00
F44 - nachrichtlich: Ausgleich Finanzhaus- halt (F23 - F36)	-428.867,00	--	86.600,00	353.191,13	266.591,13	--	782.058,13



Jahresabschluss Kirchheim an der Weinstraße

2.2 Finanzrechnung mit Konten

	Ergebnis des Haus- haltsvorjah- res	Über- tra- gung aus Vorjahr	Ansatz des Haushalts- jahres ein- schl. Nach- träge	Ergebnis des Haus- haltsjahres	Abwei- chung im Haushalts- jahr	Über- tra- gung in Folge- jahr	Ergebnis- verände- rung ge- genüber Haushalts- vorjahr
F1 - Steuern und ähnliche Abgaben	1.976.363,30	--	2.352.950,00	2.406.857,81	53.907,81	--	430.494,51
601100 - Grundsteuer A	22.067,35	--	24.300,00	23.791,50	-508,50	--	1.724,15
601200 - Grundsteuer B	281.169,84	--	283.350,00	283.606,60	256,60	--	2.436,76
601310 - Gewerbesteuer - Gewerbesteuer- zahlungen laufendes Jahr	531.949,00	--	576.600,00	566.968,30	-9.631,70	--	35.019,30
601321 - Gewerbesteuer - Gewerbesteuer Vorjahre	112.130,89	--	122.900,00	129.056,22	6.156,22	--	16.925,33
601331 - Gewerbesteuer - Gewerbesteuer- erstattungen Vorjahre	-467.300,16	--	-55.500,00	-67.651,13	-12.151,13	--	399.649,03
602100 - Gemeindeanteil an der Einkom- mensteuer	1.282.969,48	--	1.167.400,00	1.225.415,53	58.015,53	--	-57.553,95
602200 - Gemeindeanteil an der Umsatz- steuer	95.310,31	--	103.300,00	103.790,32	490,32	--	8.480,01
603300 - Hundesteuer	11.010,00	--	11.600,00	11.622,92	22,92	--	612,92
605210 - vom Land - Familienleistungsaus- gleich	107.056,59	--	119.000,00	130.257,55	11.257,55	--	23.200,96
F2 - Zuwendungen, allgemeine Umlagen und sonstige Transfereinzahlungen	936.141,42	--	830.350,00	956.282,20	125.932,20	--	20.140,78
611110 - vom Land - Schlüsselzuweisung A	--	--	0,00	--	-0,00	--	--
613200 - Sonstige allgemeine Zuweisungen vom Land	--	--	--	131.441,00	131.441,00	--	131.441,00
614400 - Zuweisungen u. Zuschüsse für lfd. Zwecke von der EU	--	--	0,00	--	-0,00	--	--
614420 - Zuweisungen u. Zuschüsse für lfd. Zwecke vom Land	11.445,55	--	3.450,00	5.129,43	1.679,43	--	-6.316,12
614422 - Zuweisung für Sonderprogramme	7.475,45	--	11.000,00	4.869,98	-6.130,02	--	-2.605,47
614423 - Zuweisung vom Land für 2-jährige (Betreuungsbonus nach § 12a KitaG)	8.145,07	--	8.900,00	8.917,65	17,65	--	772,58
614430 - Zuweisungen u. Zuschüsse für lfd. Zwecke vom öffentlichen Bereich - von Ge- meinden und Gemeindeverbänden	--	--	0,00	--	-0,00	--	--
614431 - Zuweisungen und Zuschüsse für lfd. Zwecke von Gemeinden/Gde.Verbände (Personalkostenzuschüsse / Boni)	806.312,63	--	675.000,00	678.283,59	3.283,59	--	-128.029,04
614432 - Zuweisungen und Zuschüsse für lfd. Zwecke von Gemeinden/Gde.Verbände (Elternbeiträge)	75.000,00	--	100.000,00	83.640,55	-16.359,45	--	8.640,55
614433 - Zuweisungen und Zuschüsse für lfd. Zwecke von Gemeinden/Gde.Verbände	27.762,72	--	32.000,00	44.000,00	12.000,00	--	16.237,28
616100 - Allemeine Umlagen vom Land (Er- stattung Fonds Dt. Einheit)	--	--	0,00	--	-0,00	--	--
F3 - Einzahlungen der sozialen Sicherung	--	--	--	--	-0,00	--	--
F4 - Öffentlich-rechtliche Leistungsentgelte	29.888,23	--	28.940,00	30.264,16	1.324,16	--	375,93



Jahresabschluss Kirchheim an der Weinstraße

	Ergebnis des Haus- haltsvorjah- res	Über- tra- gung aus Vorjahr	Ansatz des Haushalts- jahres ein- schl. Nach- träge	Ergebnis des Haus- haltsjahres	Abwei- chung im Haushalts- jahr	Über- tra- gung in Folge- jahr	Ergebnis- verände- rung ge- genüber Haushalts- vorjahr
632110 - Entgelte für die Benutzung von öffentlichen Einrichtungen und für wirtschaftliche Dienstleistungen - Weinbergshut	7.861,63	--	7.840,00	7.761,78	-78,22	--	-99,85
632140 - Benutzungsentschädigung/Wege-mitbenutzung	1.617,50	--	270,00	270,00	0,00	--	-1.347,50
632240 - Entgelte - für das Bestattungswesen	4.479,00	--	5.000,00	6.614,00	1.614,00	--	2.135,00
632300 - Entgelte für die Unterhaltung von Straßen, Wirtschaftswegen u.a. öffentlichen Einrichtungen	14.567,40	--	14.470,00	14.255,65	-214,35	--	-311,75
636500 - Jagdpacht	1.362,70	--	1.360,00	1.362,73	2,73	--	0,03
F5 - Privatrechtliche Leistungsentgelte	77.747,10	--	77.410,00	56.504,66	-20.905,34	--	-21.242,44
641100 - Einzahlungen aus Verkäufen von Vorräten	600,00	--	7.500,00	800,00	-6.700,00	--	200,00
641210 - Mieten und Pachten - Miete	3.182,61	--	5.200,00	5.097,89	-102,11	--	1.915,28
641220 - Mieten und Pachten - Mietnebenkosten	3.273,99	--	4.300,00	4.860,26	560,26	--	1.586,27
641230 - Mieten und Pachten - Pachten	1.057,14	--	7.010,00	1.057,14	-5.952,86	--	0,00
641240 - Mieten und Pachten - Benutzungs-entgelte	3.350,00	--	3.600,00	2.048,75	-1.551,25	--	-1.301,25
641290 - Jagdpacht	--	--	0,00	--	-0,00	--	--
641400 - Beteiligung Essenskosten	42.495,31	--	35.000,00	26.509,76	-8.490,24	--	-15.985,55
641901 - Anteil Verkaufserlöse von FZV (Produktion/Verkauf)	23.788,05	--	14.800,00	16.130,86	1.330,86	--	-7.657,19
F6 - Kostenerstattungen und Kostenumlagen	16.438,48	--	5.750,00	2.265,27	-3.484,73	--	-14.173,21
642420 - vom öffentlichen Bereich - vom Land	1.556,90	--	--	--	-0,00	--	-1.556,90
642430 - vom öffentlichen Bereich - von Gemeinden und Gemeindeverbänden	2.068,00	--	3.000,00	1.142,00	-1.858,00	--	-926,00
642490 - vom öffentlichen Bereich - vom sonstigen öffentlichen Bereich	--	--	0,00	--	-0,00	--	--
642510 - von privaten Unternehmen	800,00	--	--	--	-0,00	--	-800,00
642591 - vom sonstigen privaten Bereich (Ersätze)	-99,00	--	0,00	150,00	150,00	--	249,00
642900 - von Sonstigen	12.112,58	--	2.750,00	973,27	-1.776,73	--	-11.139,31
F7 - Sonstige laufende Einzahlungen	62.992,40	--	58.550,00	67.194,90	8.644,90	--	4.202,50
661120 - Einzahlungen aus der Veräußerung von immateriellen Vermögensgegenständen und Vermögensgegenständen des Sachanlagevermögens - Einzahlungen aus der Veräußerung von Grundstücken und Gebäuden	--	--	0,00	--	-0,00	--	--
661130 - Einzahlungen aus der Veräußerung von immateriellen Vermögensgegenständen und Vermögensgegenständen des Sachanlagevermögens - Einzahlungen aus	--	--	0,00	--	-0,00	--	--



Jahresabschluss Kirchheim an der Weinstraße

	Ergebnis des Haus- haltsvorjah- res	Über- tra- gung aus Vorjahr	Ansatz des Haushalts- jahres ein- schl. Nach- träge	Ergebnis des Haus- haltsjahres	Abwei- chung im Haushalts- jahr	Über- tra- gung in Folge- jahr	Ergebnis- verände- rung ge- genüber Haushalts- vorjahr
der Veräußerung von beweglichen Vermö- gensgegenständen oberhalb der Wertgrenze i. H. v. 410 Euro							
662500 - Konzessionsabgaben	61.229,63	--	57.000,00	65.202,45	8.202,45	--	3.972,82
662700 - Versicherungserstattungen	1.493,35	--	1.050,00	1.606,67	556,67	--	113,32
662900 - Sonstige Einzahlungen (Spenden, Ersatzleistungen, u.a.)	269,42	--	500,00	385,78	-114,22	--	116,36
F8 - Summe der laufenden Einzahlungen aus Verwaltungstätigkeit	3.099.570,93	--	3.353.950,00	3.519.369,00	165.419,00	--	419.798,07
F9 - Personal- und Versorgungsauszahlun- gen	1.107.705,87	--	1.104.090,00	1.128.208,44	24.118,44	--	20.502,57
701100 - Bürgermeister (ehrenamtlich)	17.907,54	--	17.450,00	17.526,72	76,72	--	-380,82
701200 - Beigeordnete (ehrenamtlich)	8.941,00	--	8.800,00	8.736,00	-64,00	--	-205,00
701400 - Rats- und Ausschussmitglieder	1.175,00	--	3.300,00	3.900,00	600,00	--	2.725,00
702210 - Beschäftigte - Vergütungen	818.809,69	--	815.100,00	833.659,55	18.559,55	--	14.849,86
702220 - Beschäftigte - Leistungszulagen	14.943,86	--	14.900,00	14.684,65	-215,35	--	-259,21
702991 - Vergütungen für Schriftföhrtätig- keiten	--	--	0,00	667,26	667,26	--	667,26
703200 - Arbeitnehmer - Zusatzversor- gungskasse	63.981,43	--	62.850,00	62.924,44	74,44	--	-1.056,99
704200 - Arbeitnehmer - Sozialversicherung	172.525,81	--	169.560,00	173.392,69	3.832,69	--	866,88
704900 - Sonstige - Sozialversicherung	3.137,70	--	3.200,00	3.066,33	-133,67	--	-71,37
705200 - Arbeitnehmer - Beihilfeversiche- rung	87,84	--	30,00	87,84	57,84	--	0,00
705910 - Aufwendungen für Untersuchun- gen und Schutzimpfungen	--	--	500,00	94,96	-405,04	--	94,96
711300 - Versorgungsauszahlungen für eh- renamtlich Tätige (Ehrensold)	6.196,00	--	8.400,00	9.468,00	1.068,00	--	3.272,00
F10 - Auszahlungen für Sach- und Dienst- leistungen	370.533,27	--	403.970,00	301.141,95	-102.828,05	--	-69.391,32
722110 - Auszahlungen für Heizung	15.046,86	--	16.900,00	10.854,85	-6.045,15	--	-4.192,01
722120 - Auszahlungen für Reinigung und Abfallbeseitigung	58.681,45	--	12.910,00	13.961,50	1.051,50	--	-44.719,95
722130 - Auszahlungen für Strom-, Wasser- und Abwassergebühren	37.485,23	--	39.400,00	41.499,04	2.099,04	--	4.013,81
723110 - Unterhaltung der Grundstücke	58.991,81	--	75.500,00	47.480,47	-28.019,53	--	-11.511,34
723140 - Unterhaltung der Betriebsvorrich- tungen, die im Gebäude eingebaut sind	2.399,34	--	2.000,00	1.527,54	-472,46	--	-871,80
723380 - Unterhaltung des Infrastrukturver- mögens - Straßen, Wege, Plätze und Ver- kehrslenkungsanlagen	21.851,56	--	26.000,00	7.452,24	-18.547,76	--	-14.399,32
723381 - Unterhaltung des Infrastrukturver- mögens - Unterhaltung der Straßen, Geh- wege usw.	27.267,46	--	27.000,00	18.702,71	-8.297,29	--	-8.564,75



Jahresabschluss Kirchheim an der Weinstraße

	Ergebnis des Haus- haltsvorjah- res	Über- tra- gung aus Vorjahr	Ansatz des Haushalts- jahres ein- schl. Nach- träge	Ergebnis des Haus- haltsjahres	Abwei- chung im Haushalts- jahr	Über- tra- gung in Folge- jahr	Ergebnis- verände- rung ge- genüber Haushalts- vorjahr
723382 - Unterhaltung des Infrastrukturvermögens - Unterhaltung der Straßenbeleuchtung	8.790,12	--	13.000,00	13.411,44	411,44	--	4.621,32
723510 - Fahrzeugunterhaltung - Wartungs- und Instandsetzungskosten	5.567,19	--	6.000,00	5.769,98	-230,02	--	202,79
723520 - Fahrzeugunterhaltung - Betriebs- und Schmierstoffe	498,88	--	2.000,00	1.934,12	-65,88	--	1.435,24
723600 - Unterhaltung der Maschinen und technischen Anlagen	1.402,09	--	4.200,00	4.477,42	277,42	--	3.075,33
723700 - Unterhaltung der Betriebs- und Geschäftsausstattung	3.595,87	--	9.400,00	4.429,44	-4.970,56	--	833,57
723800 - Geringwertige Geräte, Ausstattungs-, Ausrüstungs- und sonstige Gebrauchsgegenstände	9.985,76	--	12.000,00	7.558,94	-4.441,06	--	-2.426,82
724200 - Essenskosten	20.208,27	--	20.000,00	12.749,67	-7.250,33	--	-7.458,60
724400 - Laborbedarf, Werkstättenbedarf, Lebensmittel, Arzneimittel, Verbandstoffe, Sanitätsverbrauchsmaterial, Baumaterial, sonstiger Anstaltsbedarf, Saat- und Pflanzgut	--	--	300,00	--	-300,00	--	--
724500 - Verbrauchsmittel an Schulen: Lehr- und Unterrichtsmittel (Landkarten, Filme, Zeichnungen, physikalische und chemische Stoffe), Schulbücher, Werkstoffe	5.205,81	--	9.100,00	3.670,96	-5.429,04	--	-1.534,85
724510 - Aufwendungen für Sonderprogramme	5.120,83	--	11.000,00	2.926,00	-8.074,00	--	-2.194,83
724700 - Sonstige Verbrauchsmittel	3.540,62	--	1.500,00	666,32	-833,68	--	-2.874,30
725310 - Kostenerstattungen an Sondervermögen - an Eigenbetriebe	--	--	0,00	--	-0,00	--	--
725480 - Kostenerstattungen an den öffentlichen Bereich - an sonstige öffentliche Sonderrechnungen	51.146,00	--	51.200,00	51.146,00	-54,00	--	0,00
729200 - Sonstige Auszahlungen für Dienstleistungen	--	--	0,00	--	-0,00	--	--
729250 - Aufwendungen für personelle Dienstleistungen (Arbeitnehmerüberlassung)	--	--	9.000,00	--	-9.000,00	--	--
729252 - Aufwendungen für personelle Dienstleistungen (Fremdreinigung)	--	--	29.500,00	29.258,19	-241,81	--	29.258,19
729300 - sonstige Auszahlungen für Sach- und Dienstleistungen	12.910,08	--	7.800,00	3.527,20	-4.272,80	--	-9.382,88
729310 - Anteil Betriebsaufwand vom FZV (Produktion/Verkauf)	19.881,45	--	15.900,00	13.185,48	-2.714,52	--	-6.695,97
729600 - Beseitigung von Öls Spuren (kein Verursacher feststellbar)	956,59	--	2.360,00	4.952,44	2.592,44	--	3.995,85
F11 - nicht besetzt	--	--	--	--	-0,00	--	--
F12 - Zuwendungen, Umlagen und sonstige Transferauszahlungen	1.930.584,90	--	1.627.050,00	1.607.451,43	-19.598,57	--	-323.133,47



Jahresabschluss Kirchheim an der Weinstraße

	Ergebnis des Haushaltsvorjahres	Übertragung aus Vorjahr	Ansatz des Haushaltsjahres einschl. Nachträge	Ergebnis des Haushaltsjahres	Abweichung im Haushaltsjahr	Übertragung in Folgejahr	Ergebnisveränderung gegenüber Haushaltsvorjahr
741440 - Zuweisungen und Zuschüsse an Zweckverbände	5.833,24	--	6.900,00	6.866,96	-33,04	--	1.033,72
741441 - an den öffentlichen Bereich - an Zweckverbände (für Finanzierung Rückstellungen)	-31.323,01	--	--	0,00	0,00	--	31.323,01
741590 - Zuweisungen und Zuschüsse an den sonstigen privaten Bereich	21.303,33	--	0,00	0,00	0,00	--	-21.303,33
741900 - Zuweisungen und Zuschüsse an übrige Bereiche	10.800,00	--	20.450,00	16.500,00	-3.950,00	--	5.700,00
743100 - Gewerbesteuerumlage	29.346,34	--	60.900,00	61.013,47	113,47	--	31.667,13
744120 - Allgemeine Umlagen an das Land - Finanzausgleichsumlage	1.071,00	--	800,00	0,00	-800,00	--	-1.071,00
744210 - Allgemeine Umlagen an Gemeinden und Gemeindeverbände - Landkreise	982.251,00	--	826.300,00	836.299,00	9.999,00	--	-145.952,00
744230 - Allgemeine Umlagen an Gemeinden und Gemeindeverbände - Verbandsgemeinden	682.852,00	--	558.400,00	558.363,00	-37,00	--	-124.489,00
744240 - Sonderumlage für Grundschulen und Schulturnhallen	228.451,00	--	153.300,00	128.409,00	-24.891,00	--	-100.042,00
F13 - Auszahlungen der sozialen Sicherung	--	--	--	--	-0,00	--	--
F14 - Sonstige laufende Auszahlungen	81.127,47	--	85.890,00	73.476,64	-12.413,36	--	-7.650,83
761200 - Auszahlungen für Aus- und Fortbildung, Umschulung	2.594,35	--	6.500,00	1.716,00	-4.784,00	--	-878,35
761300 - Auszahlungen für übernommene Reisekosten für Dienstreisen und Dienstgänge - Allgemein	929,53	--	1.650,00	406,86	-1.243,14	--	-522,67
761400 - Auszahlungen für allgemeine Betreuung der Bediensteten	289,82	--	200,00	93,69	-106,31	--	-196,13
761500 - Auszahlungen für Dienst- und Schutzkleidung, persönliche Ausrüstungsgegenstände	1.022,51	--	2.200,00	1.198,62	-1.001,38	--	176,11
761900 - Sonstige Personalnebenauszahlungen	1.500,00	--	3.000,00	1.500,00	-1.500,00	--	0,00
762100 - Mieten, Pachten und Erbbauzinsen	3.000,00	--	3.220,00	3.000,00	-220,00	--	0,00
762200 - Leasing	--	--	0,00	--	-0,00	--	--
762510 - Sachverständigen-, Gerichts- und ähnliche Auszahlungen - Vergütungen einschließlich Reisekosten an Sachverständige	22.968,02	--	15.000,00	12.225,80	-2.774,20	--	-10.742,22
762530 - Sachverständigen-, Gerichts- und ähnliche Auszahlungen - Gerichts-, Anwalts-, Notar-, Gerichtsvollzieherkosten usw.	--	--	6.000,00	--	-6.000,00	--	--
762550 - Sachverständigen-, Gerichts- und ähnliche Auszahlungen - Auszahlungen für Flächennutzungsplan und Bebauungspläne	--	--	0,00	--	-0,00	--	--
763110 - Büromaterial allgemein	2.526,79	--	500,00	729,83	229,83	--	-1.796,96
763210 - Fachliteratur, Zeitschriften - Bücher	--	--	200,00	59,80	-140,20	--	59,80



Jahresabschluss Kirchheim an der Weinstraße

	Ergebnis des Haushaltsvorjahres	Übertragung aus Vorjahr	Ansatz des Haushaltsjahres einschl. Nachträge	Ergebnis des Haushaltsjahres	Abweichung im Haushaltsjahr	Übertragung in Folgejahr	Ergebnisveränderung gegenüber Haushaltsvorjahr
763310 - Porto und Versandkosten - Porto	--	--	300,00	--	-300,00	--	--
763410 - Telefon, Datenübertragungskosten - Fernmeldegebühren	3.806,24	--	4.400,00	4.926,57	526,57	--	1.120,33
763510 - öffentliche Bekanntmachungen - Annoncen	1.495,29	--	2.000,00	2.514,68	514,68	--	1.019,39
763600 - Öffentlichkeitsarbeit	2.453,45	--	2.500,00	8.344,85	5.844,85	--	5.891,40
763620 - Öffentlichkeitsarbeit - Neujahrsempfang	--	--	0,00	--	-0,00	--	--
763900 - Sonstige Geschäftsauszahlungen	4.605,95	--	2.870,00	3.407,63	537,63	--	-1.198,32
764110 - Versicherungsbeiträge - Allgemein	7.278,40	--	7.290,00	7.463,52	173,52	--	185,12
764120 - Kfz-Versicherungen	964,72	--	1.000,00	935,37	-64,63	--	-29,35
764130 - Haftpflichtversicherungen	6.525,13	--	6.710,00	6.639,61	-70,39	--	114,48
764140 - Unfallversicherungen	9.141,10	--	10.200,00	10.208,24	8,24	--	1.067,14
764200 - Beiträge zu Wirtschaftsverbänden, Berufsvertretungen und Vereinen	1.255,35	--	1.390,00	1.237,78	-152,22	--	-17,57
767300 - Kapitalertragsteuer	160,85	--	150,00	163,28	13,28	--	2,43
768100 - Grundsteuer	204,65	--	210,00	204,65	-5,35	--	0,00
768200 - Kraftfahrzeugsteuer	480,00	--	400,00	397,00	-3,00	--	-83,00
769200 - Verfügungsmittel	1.232,71	--	1.500,00	1.635,86	135,86	--	403,15
769310 - Repräsentationen - allgemein	1.598,49	--	2.500,00	2.605,79	105,79	--	1.007,30
769320 - Repräsentationen - Jubiläen bei Bürgern, Seniorenveranstaltungen	5.094,12	--	4.000,00	1.861,21	-2.138,79	--	-3.232,91
F15 - Summe der laufenden Auszahlungen aus Verwaltungstätigkeit	3.489.951,51	--	3.221.000,00	3.110.278,46	-110.721,54	--	-379.673,05
F16 - Saldo der laufenden Ein- und Auszahlungen aus Verwaltungstätigkeit	-390.380,58	--	132.950,00	409.090,54	276.140,54	--	799.471,12
F17 - Zinseinzahlungen und sonstige Finanzeinzahlungen	9.937,37	--	8.000,00	3.712,80	-4.287,20	--	-6.224,57
671430 - Zinseinzahlungen vom öffentlichen Bereich - von Gemeinden und Gemeindeverbänden	--	--	0,00	--	-0,00	--	--
671510 - Zinseinzahlungen vom inländischen Geldmarkt - von Banken	--	--	0,00	--	-0,00	--	--
672100 - Zinsen aus Stundungen und Verrentungen	--	--	300,00	--	-300,00	--	--
676100 - Erstattung vom Gemeinschaftswald	5.638,97	--	4.650,00	--	-4.650,00	--	-5.638,97
678110 - Erträge aus Wertpapieren des Anlagevermögens - Dividende aus Aktien	1.016,40	--	1.000,00	1.031,80	31,80	--	15,40
679200 - Vollverzinsung aus Gewerbesteuer (§ 233a AO)	2.887,00	--	2.000,00	2.906,00	906,00	--	19,00
679900 - Sonstige	395,00	--	50,00	-225,00	-275,00	--	-620,00
F18 - Zinsauszahlungen und sonstige Finanzauszahlungen	20.881,61	--	23.600,00	23.729,15	129,15	--	2.847,54



Jahresabschluss Kirchheim an der Weinstraße

	Ergebnis des Haus- haltsvorjah- res	Über- tra- gung aus Vorjahr	Ansatz des Haushalts- jahres ein- schl. Nach- träge	Ergebnis des Haus- haltsjahres	Abwei- chung im Haushalts- jahr	Über- tra- gung in Folge- jahr	Ergebnis- verände- rung ge- genüber Haushalts- vorjahr
774311 - an Gemeinden und Gemeindever- bände (Zinserstattungen an Gemeinden)	--	--	0,00	--	-0,00	--	--
775110 - Zinsauszahlungen und sonstige Fi- nanzauszahlungen an inländische Kreditin- stitute - an Banken	13.403,46	--	13.200,00	13.255,02	55,02	--	-148,44
775120 - Zinsauszahlungen und sonstige Fi- nanzauszahlungen an inländische Kreditin- stitute - an Sparkassen	3.948,20	--	4.650,00	4.645,50	-4,50	--	697,30
775190 - Zinsauszahlungen und sonstige Fi- nanzauszahlungen an inländische Kreditin- stitute - an sonstige inländische Kreditinsti- tute	3.076,95	--	2.750,00	2.835,63	85,63	--	-241,32
779100 - Zinsauszahlungen und sonstige Fi- nanzauszahlungen aus der Vollverzinsung der Gewerbesteuer (§ 233a AO)	453,00	--	3.000,00	2.993,00	-7,00	--	2.540,00
F19 - Saldo der Zins- und sonstigen Fi- nanzein- und -auszahlungen	-10.944,24	--	-15.600,00	-20.016,35	-4.416,35	--	-9.072,11
F20 - Saldo der ordentlichen Ein- und Auszahlungen	-401.324,82	--	117.350,00	389.074,19	271.724,19	--	790.399,01
F21 - Saldo der außerordentlichen Ein- und Auszahlungen	--	--	-3.000,00	-3.136,86	-136,86	--	-3.136,86
F21a - Außerordentliche Einzahlungen	--	--	--	--	-0,00	--	--
F21b - Außerordentliche Auszahlungen	--	--	3.000,00	3.136,86	136,86	--	3.136,86
769500 - Außerordentliche Auszahlungen	--	--	3.000,00	3.136,86	136,86	--	3.136,86
F22 - Saldo der Ein- und Auszahlungen aus internen Leistungsbeziehungen	0,00	--	0,00	0,00	0,00	--	0,00
F22a - Einzahlungen aus internen Leis- tungsbeziehungen	14.036,06	--	13.920,00	15.329,31	1.409,31	--	1.293,25
698200 - Einzahlung aus internen Leis- tungsbeziehungen	14.036,06	--	13.920,00	15.329,31	1.409,31	--	1.293,25
F22b - Auszahlungen aus internen Leis- tungsbeziehungen	14.036,06	--	13.920,00	15.329,31	1.409,31	--	1.293,25
798200 - Auszahlung aus internen Leis- tungsbeziehungen	14.036,06	--	13.920,00	15.329,31	1.409,31	--	1.293,25
F23 - Saldo der ordentlichen und außer- ordentlichen Ein- und Auszahlungen	-401.324,82	--	114.350,00	385.937,33	271.587,33	--	787.262,15
F24 - Einzahlungen aus Investitionszuwen- dungen	167.504,07	--	203.000,00	10.097,30	-192.902,70	--	-157.406,77
681420 - Investitionszuwendungen von dem Land	66.975,00	--	0,00	--	-0,00	--	-66.975,00
681430 - Investitionszuwendungen von Ge- meinden und Gemeindeverbänden	98.800,00	--	--	7.530,00	7.530,00	--	-91.270,00
681590 - Investitionszuwendungen vom sonstigen privaten Bereich	0,00	--	0,00	--	-0,00	--	-0,00
681762 - Anzahlungen auf Sonderposten zum Anlagevermögen vom Land	--	--	203.000,00	2.567,30	-200.432,70	--	2.567,30



Jahresabschluss Kirchheim an der Weinstraße

	Ergebnis des Haushaltsvorjahres	Übertragung aus Vorjahr	Ansatz des Haushaltsjahres einschl. Nachträge	Ergebnis des Haushaltsjahres	Abweichung im Haushaltsjahr	Übertragung in Folgejahr	Ergebnisveränderung gegenüber Haushaltsvorjahr
681770 - Anzahlungen auf Sonderposten zum Anlagevermögen vom privaten Bereich	1.729,07	--	--	--	-0,00	--	-1.729,07
F25 - Einzahlungen aus Beiträgen und ähnlichen Entgelten, sonstige Sonderposten	11.476,55	--	203.000,00	12.388,12	-190.611,88	--	911,57
682700 - Grabnutzungsentgelte	11.476,55	--	8.000,00	12.388,12	4.388,12	--	911,57
682750 - Anzahlungen für Beiträge - vom privaten Bereich	--	--	195.000,00	--	-195.000,00	--	--
F26 - Sonstige Investitionseinzahlungen	--	--	--	--	-0,00	--	--
F27 - Summe der Einzahlungen aus Investitionstätigkeit	178.980,62	--	406.000,00	22.485,42	-383.514,58	--	-156.495,20
F28 - Auszahlungen für immaterielle Vermögensgegenstände	--	--	4.000,00	--	-4.000,00	--	--
781590 - Auszahlungen aus Investitionstätigkeit an den sonstigen privaten Bereich	--	--	4.000,00	--	-4.000,00	--	--
F29 - Auszahlungen für Sachanlagen	145.217,11	--	492.400,00	440.634,02	-51.765,98	--	295.416,91
785100 - Auszahlungen für unbebaute Grundstücke und grundstücksgleiche Rechte	--	--	400,00	402,34	2,34	--	402,34
785230 - Auszahlungen für bebaute Grundstücke und grundstücksgleiche Rechte, Auszahlungen für Baumaßnahmen.	92.940,09	--	18.000,00	40.101,20	22.101,20	--	-52.838,89
785310 - Auszahlungen für Infrastrukturvermögen, einschließlich Grundstücke und grundstücksgleiche Rechte, Erwerb von Grund und Boden	--	--	--	534,77	534,77	--	534,77
785330 - Auszahlung für Infrastrukturvermögen, einschließlich Grundstücke und grundstücksgleiche Rechte, Auszahlungen für Baumaßnahmen.	2.252,67	--	--	--	-0,00	--	-2.252,67
785530 - Auszahlungen für Kunstgegenstände und Denkmäler, Auszahlungen für Baumaßnahmen	7.999,00	--	--	--	-0,00	--	-7.999,00
785600 - Auszahlungen für Fahrzeuge, Maschinen und technische Anlagen	723,03	--	0,00	7.481,53	7.481,53	--	6.758,50
785710 - Auszahlungen für bewegliche Sachen des Anlagevermögens oberhalb der Wertgrenze i.H.v. 410,00 Euro	17.917,65	--	36.000,00	19.681,95	-16.318,05	--	1.764,30
785720 - Auszahlungen für bewegliche Sachen des Anlagevermögens unterhalb der Wertgrenze i.H.v. 410,00 Euro	1.044,33	--	--	1.216,68	1.216,68	--	172,35
785930 - Auszahlungen für Anlagen im Bau und für geleistete Anzahlungen, Auszahlungen für Baumaßnahmen	22.340,34	--	438.000,00	371.215,55	-66.784,45	--	348.875,21
F30 - Auszahlungen für Finanzanlagen	--	--	--	--	-0,00	--	--
F31 - Sonstige Investitionsauszahlungen	--	--	--	--	-0,00	--	--
F32 - Summe der Auszahlungen aus Investitionstätigkeit	145.217,11	--	496.400,00	440.634,02	-55.765,98	--	295.416,91



Jahresabschluss Kirchheim an der Weinstraße

	Ergebnis des Haus- haltsvorjah- res	Über- tra- gung aus Vorjahr	Ansatz des Haushalts- jahres ein- schl. Nach- träge	Ergebnis des Haus- haltsjahres	Abwei- chung im Haushalts- jahr	Über- tra- gung in Folge- jahr	Ergebnis- verände- rung ge- genüber Haushalts- vorjahr
F33 - Saldo der Ein- und Auszahlungen aus Investitionstätigkeit	33.763,51	--	-90.400,00	-418.148,60	-327.748,60	--	-451.912,11
F34 - Finanzmittelüberschuss / Finanzmittelfehlbetrag	-367.561,31	--	23.950,00	-32.211,27	-56.161,27	--	335.350,04
F35 - Aufnahme von Investitionskrediten	420.000,00	184.200	90.400,00	150.000,00	-124.600,00	90.400	-270.000,00
692531 - Kredite für Investitionen vom inländischen Geldmarkt - Euro-Währung (fester Zins) - Laufzeit 5 Jahre und mehr	420.000,00	184.200	90.400,00	150.000,00	-124.600,00	90.400	-270.000,00
F36 - Tilgung von Investitionskrediten	27.542,18	--	27.750,00	32.746,20	4.996,20	--	5.204,02
792510 - Tilgung von Krediten für Investitionen vom inländischen Geldmarkt - Kredite in Euro-Währung (fester Zins)	27.542,18	--	27.750,00	32.746,20	4.996,20	--	5.204,02
F37 - Saldo der Ein- und Auszahlungen aus Investitionskrediten	392.457,82	184.200	62.650,00	117.253,80	-129.596,20	90.400	-275.204,02
F38a - Einzahlungen Forderungen Einheitskasse	--	--	0,00	--	-0,00	--	--
695295 - Einzahlung aus der Verminderung von Liquiditätsreserven an die Verbandsgemeinde (Auflösung von Forderungen)	--	--	0,00	--	-0,00	--	--
F38b - Auszahlungen Forderungen Einheitskasse	0,00	--	0,00	0,00	0,00	--	0,00
795295 - Auszahlung zur Bildung von Liquiditätsreserven an die Verbandsgemeinde (Bildung von Forderungen)	0,00	--	0,00	0,00	0,00	--	0,00
F38c - Einzahlungen aus durchlaufenden Geldern	--	--	--	--	-0,00	--	--
F38d - Auszahlungen aus durchlaufenden Geldern	--	--	--	--	-0,00	--	--
F38 - Veränderung der Forderungen gegenüber der Verbandsgemeinde im Rahmen der Einheitskasse	0,00	--	0,00	0,00	0,00	--	0,00
F39a - Einzahlungen Verbindlichkeiten Einheitskasse	--	--	0,00	--	-0,00	--	--
694440 - Aufnahme von Krediten zur Liquiditätssicherung bei der Verbandsgemeinde (Aufnahme von Verbindlichkeiten)	--	--	0,00	--	-0,00	--	--
F39b - Auszahlungen Verbindlichkeiten Einheitskasse	24.896,51	--	86.600,00	85.042,53	-1.557,47	--	60.146,02
794430 - Tilgung von Krediten zur Liquiditätssicherung bei der Verbandsgemeinde (Tilgung von Verbindlichkeiten)	24.896,51	--	86.600,00	85.042,53	-1.557,47	--	60.146,02
F39 - Veränderung der Verbindlichkeiten gegenüber der Verbandsgemeinde im Rahmen der Einheitskasse	-24.896,51	--	-86.600,00	-85.042,53	1.557,47	--	-60.146,02
F40 - Saldo der Ein- und Auszahlungen aus Finanzierungstätigkeit	367.561,31	184.200	-23.950,00	32.211,27	-128.038,73	--	-335.350,04
F41a - Einzahlungen durchlaufende Gelder	--	--	--	--	-0,00	--	--
F41b - Auszahlungen durchlaufende Gelder	--	--	--	--	-0,00	--	--



Jahresabschluss Kirchheim an der Weinstraße

	Ergebnis des Haus- haltsvorjah- res	Über- tra- gung aus Vorjahr	Ansatz des Haushalts- jahres ein- schl. Nach- träge	Ergebnis des Haus- haltsjahres	Abwei- chung im Haushalts- jahr	Über- tra- gung in Folge- jahr	Ergebnis- verände- rung ge- genüber Haushalts- vorjahr
F41 - Saldo der durchlaufenden Gelder	--	--	--	--	-0,00	--	--
F42 - Verwendung Finanzmittelüber- schuss / Deckung Finanzmittelfehlbetrag	367.561,31	184.200	-23.950,00	32.211,27	-128.038,73	--	-335.350,04
F43 - Veränderung der liquiden Mittel (ein- schl. durchlaufende Gelder)	0,00	--	0,00	0,00	0,00	--	0,00
F44 - nachrichtlich: Ausgleich Finanz- haushalt (F23 - F36)	-428.867,00	--	86.600,00	353.191,13	266.591,13	--	782.058,13



3 Teilrechnungen (Muster 17 zu § 46 GemHVO)

Teilhaushalt 1 – Allgemeiner Haushalt

- 111001 - Verwaltungssteuerung
- 111301 - Öffentlichkeitsarbeit, Veranstaltungen, Ehrungen, Jubiläen
- 111401 - Gremien
- 114201 - Liegenschaften
- 114301 - Bauhof
- 114501 - Sonstige zentrale Dienste
- 114601 - Versicherungen
- 116201 - Kasse
- 121201 - Wahlen und sonstige Abstimmungen
- 126001 - Brandschutz
- 262201 - Förderung der Musikpflege
- 281101 - Förderung von Einrichtungen
- 281201 - Kulturförderung
- 291001 - Förderung von Kirchengemeinden und sonstigen Religionsgemeinschaften
- 365201 - Kindertagesstätte
- 366001 - Kinderspielplätze
- 366002 - Jugendraum
- 421001 - Förderung des Sports
- 424101 - Kommunale Sportstätten und Bäder
- 511001 - Räumliche Planungs- und Entwicklungsmaßnahmen
- 511301 - Dorferneuerung, Städtebauförderung
- 511601 - Bodenordnung und Liegenschaftskataster
- 523001 - Denkmalschutz- und -pflege
- 537101 - Kommunale Abfallwirtschaft
- 541001 - Gemeindestraßen
- 541501 - Konzessionsabgaben
- 547001 - ÖPNV
- 551001 - Öffentliches Grün, Landschaftsbau
- 551202 - Wanderwege, Naturlehrpfade, Trimm-Pfade, Radwege, Reitwege, Kneippwanderwege, Kneippbecken u.a.
- 552011 - Außengebietsentwässerung (u.a. gemeindliche Regenrückhaltebecken, Oberflächenwasserkanäle)
- 553001 - Friedhofs- und Bestattungswesen
- 553401 - Kriegsgräber, jüdische Friedhöfe, historische Friedhöfe
- 554001 - Naturschutz- und Landschaftspflege (Öko-Konto)
- 555101 - Kommunale Forstbetriebe
- 555701 - Weinbergshut
- 555901 - Feldwege, Landwirtschaftswege, Wirtschaftswege
- 571102 - Maßnahmen zur Verbesserung der Standortfaktoren u. a. Breitbandversorgung
- 573111 - Wochenmärkte, Jahrmärkte, Kerwen und Weihnachtsmärkte
- 573121 - Gemeindezentrum Friederich-Diffiné
- 573141 - Schwarzer Platz
- 573181 - Glocken, Turmuhren, Kirchtürme
- 573191 - Sonstiges (Toilettenanlage)
- 575001 - Tourismusförderung

Teilhaushalt 2 – Zentrale Finanzwirtschaft

- 611001 - Steuern, allgemeine Zuweisungen und Umlagen, Steuerbeteiligungen
- 612101 - Zinseinnahmen und ähnliche Erträge, Stundungs- und Verrentungszinsen, Vollverzinsung Gewerbesteuer
- 612201 - Zinsen Darlehen, Kassenkredite
- 612501 - Ein- und Auszahlungen für Kredite (Tilgungen und Umschuldungen)
- 623001 - Photovoltaikanlage
- 626001 - Beteiligung, Anteile, Wertpapiere des Anlagevermögens



Jahresabschluss Kirchheim an der Weinstraße

3.1 Teilhaushalt 1 - Allgemeiner Haushalt

Teilergebnisrechnung

	Ergebnis des Haus- haltsvorjah- res	Über- tra- gung aus Vor- jahr	Ansatz des Haushalts- jahres ein- schl. Nach- träge	Ergebnis des Haus- haltsjahres	Abwei- chung im Haushalts- jahr	Über- tra- gung in Folge- jahr	Ergebnis- verände- rung ge- genüber Haushalts- vorjahr
E1 - Steuern und ähnliche Abgaben	--	--	--	--	-0,00	--	--
E2 - Zuwendungen, allgemeine Umlagen und sonstige Transfererträge	911.222,58	--	876.145,00	960.740,85	84.595,85	--	49.518,27
E3 - Erträge der sozialen Sicherung	--	--	--	--	-0,00	--	--
E4 - Öffentlich-rechtliche Leistungsentgelte	234.061,03	--	236.805,00	313.460,20	76.655,20	--	79.399,17
E5 - Privatrechtliche Leistungsentgelte	70.968,67	--	77.410,00	60.833,91	-16.576,09	--	-10.134,76
E6 - Kostenerstattungen und -umlagen	33.756,08	--	5.750,00	8.775,46	3.025,46	--	-24.980,62
E7 - Sonstige laufende Erträge	121.481,09	--	61.550,00	69.944,61	8.394,61	--	-51.536,48
E8 - Summe der laufenden Erträge aus Ver- waltungstätigkeit	1.371.489,45	--	1.257.660,00	1.413.755,03	156.095,03	--	42.265,58
E9 - Personal- und Versorgungsaufwendungen	1.170.674,12	--	1.110.090,00	1.144.452,34	34.362,34	--	-26.221,78
E10 - Aufwendungen für Sach- und Dienstleis- tungen	361.642,77	--	403.970,00	286.278,32	-117.691,68	--	-75.364,45
E11 - Abschreibungen	377.790,40	--	336.565,00	382.689,77	46.124,77	--	4.899,37
E12 - Zuwendungen, Umlagen und sonstige Transferaufwendungen	43.884,62	--	27.350,00	28.763,53	1.413,53	--	-15.121,09
E13 - Aufwendungen der sozialen Sicherung	--	--	--	--	-0,00	--	--
E14 - Sonstige laufende Aufwendungen	81.053,94	--	87.220,00	162.121,83	74.901,83	--	81.067,89
E15 - Summe der laufenden Aufwendungen aus Verwaltungstätigkeit	2.035.045,85	--	1.965.195,00	2.004.305,79	39.110,79	--	-30.740,06
E16 - Laufendes Ergebnis aus Verwaltungs- tätigkeit	-663.556,40	--	-707.535,00	-590.550,76	116.984,24	--	73.005,64
E17 - Zinserträge und sonstige Finanzerträge	--	--	4.650,00	--	-4.650,00	--	--
E18 - Zinsaufwendungen und sonstige Finanz- aufwendungen	--	--	--	--	-0,00	--	--
E19 - Saldo der Zins- und sonstigen Finan- zerträge und -aufwendungen	--	--	4.650,00	--	-4.650,00	--	--
E20 - Ordentliches Ergebnis	-663.556,40	--	-702.885,00	-590.550,76	112.334,24	--	73.005,64
E21 - Außerordentliches Ergebnis	--	--	-3.000,00	-3.136,86	-136,86	--	-3.136,86
E22 - Saldo aus internen Leistungsbeziehun- gen	0,00	--	0,00	0,00	0,00	--	0,00
E23 - Jahresergebnis (Jahresüberschuss / Jahresfehlbetrag) des Teilhaushalts	-663.556,40	--	-705.885,00	-593.687,62	112.197,38	--	69.868,78



Jahresabschluss Kirchheim an der Weinstraße

Teilfinanzrechnung

	Ergebnis des Haus- haltsvorjah- res	Über- tra- gung aus Vor- jahr	Ansatz des Haushalts- jahres ein- schl. Nach- träge	Ergebnis des Haus- haltsjahres	Abweichung im Haus- haltsjahr	Über- tra- gung in Folge- jahr	Ergebnis- verände- rung ge- genüber Haushalts- vorjahr
F16 - Saldo der laufenden Ein- und Auszahlungen aus Verwaltungstätigkeit	-442.611,69	--	-620.150,00	-544.960,52	75.189,48	--	-102.348,83
F19 - Saldo der Zins- und sonstigen Finanzein- und -auszahlungen	5.638,97	--	4.650,00	--	-4.650,00	--	-5.638,97
F20 - Saldo der ordentlichen Ein- und Auszahlungen	-436.972,72	--	-615.500,00	-544.960,52	70.539,48	--	-107.987,80
F21 - Saldo der außerordentlichen Ein- und Auszahlungen	--	--	-3.000,00	-3.136,86	-136,86	--	-3.136,86
F22 - Saldo der Ein- und Auszahlungen aus internen Leistungsbeziehungen	0,00	--	0,00	0,00	0,00	--	0,00
F23 - Saldo der ordentlichen und außerordentlichen Ein- und Auszahlungen	-436.972,72	--	-618.500,00	-548.097,38	70.402,62	--	-111.124,66
F24 - Einzahlungen aus Investitionszuwendungen	167.504,07	--	203.000,00	10.097,30	-192.902,70	--	-157.406,77
F25 - Einzahlungen aus Beiträgen und ähnlichen Entgelten, sonstige Sonderposten	11.476,55	--	203.000,00	12.388,12	-190.611,88	--	911,57
F26 - Sonstige Investitionseinzahlungen	--	--	--	--	-0,00	--	--
F27 - Summe der Einzahlungen aus Investitionstätigkeit	178.980,62	--	406.000,00	22.485,42	-383.514,58	--	-156.495,20
F28 - Auszahlungen für immaterielle Vermögensgegenstände	--	--	4.000,00	--	-4.000,00	--	--
F29 - Auszahlungen für Sachanlagen	145.217,11	--	492.400,00	440.634,02	-51.765,98	--	295.416,91
F30 - Auszahlungen für Finanzanlagen	--	--	--	--	-0,00	--	--
F31 - Sonstige Investitionsauszahlungen	--	--	--	--	-0,00	--	--
F32 - Summe der Auszahlungen aus Investitionstätigkeit	145.217,11	--	496.400,00	440.634,02	-55.765,98	--	295.416,91
F33 - Saldo der Ein- und Auszahlungen aus Investitionstätigkeit	33.763,51	--	-90.400,00	-418.148,60	-327.748,60	--	-451.912,11
F34 - Finanzmittelüberschuss / Finanzmittel- fehlbetrag des Teilhaushalts	-403.209,21	--	-708.900,00	-966.245,98	-257.345,98	--	-563.036,77



3.2 Teilhaushalt 2 - Zentrale Finanzwirtschaft

Teilergebnisrechnung

	Ergebnis des Haus- haltsvorjah- res	Über- tra- gung aus Vor- jahr	Ansatz des Haushalts- jahres ein- schl. Nach- träge	Ergebnis des Haus- haltsjahres	Abwei- chung im Haushalts- jahr	Über- tra- gung in Folge- jahr	Ergebnis- verände- rung ge- genüber Haushalts- vorjahr
E1 - Steuern und ähnliche Abgaben	1.981.535,62	--	2.352.950,00	2.394.991,51	42.041,51	--	413.455,89
E2 - Zuwendungen, allgemeine Umlagen und sonstige Transfererträge	--	--	0,00	164.559,00	164.559,00	--	164.559,00
E3 - Erträge der sozialen Sicherung	--	--	--	--	-0,00	--	--
E4 - Öffentlich-rechtliche Leistungsentgelte	--	--	--	--	-0,00	--	--
E5 - Privatrechtliche Leistungsentgelte	--	--	--	--	-0,00	--	--
E6 - Kostenerstattungen und -umlagen	--	--	--	--	-0,00	--	--
E7 - Sonstige laufende Erträge	--	--	--	152,92	152,92	--	152,92
E8 - Summe der laufenden Erträge aus Verwaltungstätigkeit	1.981.535,62	--	2.352.950,00	2.559.703,43	206.753,43	--	578.167,81
E9 - Personal- und Versorgungsaufwendungen	--	--	--	--	-0,00	--	--
E10 - Aufwendungen für Sach- und Dienstleistungen	--	--	--	--	-0,00	--	--
E11 - Abschreibungen	--	--	--	--	-0,00	--	--
E12 - Zuwendungen, Umlagen und sonstige Transferaufwendungen	1.861.777,12	--	1.599.700,00	1.604.061,72	4.361,72	--	-257.715,40
E13 - Aufwendungen der sozialen Sicherung	--	--	--	--	-0,00	--	--
E14 - Sonstige laufende Aufwendungen	160,85	--	150,00	144.683,28	144.533,28	--	144.522,43
E15 - Summe der laufenden Aufwendungen aus Verwaltungstätigkeit	1.861.937,97	--	1.599.850,00	1.748.745,00	148.895,00	--	-113.192,97
E16 - Laufendes Ergebnis aus Verwaltungstätigkeit	119.597,65	--	753.100,00	810.958,43	57.858,43	--	691.360,78
E17 - Zinserträge und sonstige Finanzerträge	2.067,38	--	3.350,00	2.775,94	-574,06	--	708,56
E18 - Zinsaufwendungen und sonstige Finanzaufwendungen	20.791,12	--	23.600,00	23.650,51	50,51	--	2.859,39
E19 - Saldo der Zins- und sonstigen Finanzerträge und -aufwendungen	-18.723,74	--	-20.250,00	-20.874,57	-624,57	--	-2.150,83
E20 - Ordentliches Ergebnis	100.873,91	--	732.850,00	790.083,86	57.233,86	--	689.209,95
E21 - Außerordentliches Ergebnis	--	--	--	--	-0,00	--	--
E22 - Saldo aus internen Leistungsbeziehungen	--	--	--	--	-0,00	--	--
E23 - Jahresergebnis (Jahresüberschuss / Jahresfehlbetrag) des Teilhaushalts	100.873,91	--	732.850,00	790.083,86	57.233,86	--	689.209,95



Jahresabschluss Kirchheim an der Weinstraße

Teilfinanzrechnung

	Ergebnis des Haus- haltsvor- jahres	Über- tra- gung aus Vor- jahr	Ansatz des Haus- haltsjah- res ein- schl. Nach- träge	Ergebnis des Haus- haltsjah- res	Abwei- chung im Haus- haltsjahr	Über- tra- gung in Folge- jahr	Ergebnis- verände- rung ge- genüber Haus- haltsvor- jahr
F16 - Saldo der laufenden Ein- und Auszahlungen aus Verwaltungstätigkeit	52.231,11	--	753.100,00	954.051,06	200.951,06	--	901.819,95
F19 - Saldo der Zins- und sonstigen Finanzein- und -auszahlungen	- 16.583,21	--	-20.250,00	-20.016,35	233,65	--	-3.433,14
F20 - Saldo der ordentlichen Ein- und Auszahlungen	35.647,90	--	732.850,00	934.034,71	201.184,71	--	898.386,81
F21 - Saldo der außerordentlichen Ein- und Auszahlungen	--	--	--	--	-0,00	--	--
F22 - Saldo der Ein- und Auszahlungen aus internen Leistungsbeziehungen	--	--	--	--	-0,00	--	--
F23 - Saldo der ordentlichen und außerordentlichen Ein- und Auszahlungen	35.647,90	--	732.850,00	934.034,71	201.184,71	--	898.386,81
F24 - Einzahlungen aus Investitionszuwendungen	--	--	--	--	-0,00	--	--
F25 - Einzahlungen aus Beiträgen und ähnlichen Entgelten, sonstige Sonderposten	--	--	--	--	-0,00	--	--
F26 - Sonstige Investitionseinzahlungen	--	--	--	--	-0,00	--	--
F27 - Summe der Einzahlungen aus Investitionstätigkeit	--	--	--	--	-0,00	--	--
F28 - Auszahlungen für immaterielle Vermögensgegenstände	--	--	--	--	-0,00	--	--
F29 - Auszahlungen für Sachanlagen	--	--	--	--	-0,00	--	--
F30 - Auszahlungen für Finanzanlagen	--	--	--	--	-0,00	--	--
F31 - Sonstige Investitionsauszahlungen	--	--	--	--	-0,00	--	--
F32 - Summe der Auszahlungen aus Investitionstätigkeit	--	--	--	--	-0,00	--	--
F33 - Saldo der Ein- und Auszahlungen aus Investitionstätigkeit	--	--	--	--	-0,00	--	--
F34 - Finanzmittelüberschuss / Finanzmittelfehlbetrag des Teilhaushalts	35.647,90	--	732.850,00	934.034,71	201.184,71	--	898.386,81



4 Bilanz zum 31.12.2020

4.1 Bilanz ohne Konten zum 31.12.2020

	Ergebnis 2019	Ergebnis 2020
A1 - Anlagevermögen	16.590.014,58	16.529.568,20
A1.1 - Immaterielle Vermögensgegenstände	599.708,45	578.133,28
A1.1.1 - Gewerbliche Schutzrechte und ähnliche Recht und Werte sowie Lizenzen an solchen Rechten und Werten	--	--
A1.1.2 - Geleistete Zuwendungen	182.760,88	177.401,88
A1.1.3 - Gezahlte Investitionszuschüsse	416.947,57	400.731,40
A1.1.4 - Geschäfts- oder Firmenwert	--	--
A1.1.5 - Anzahlungen auf immaterielle Vermögensgegenstände	--	--
A1.2 - Sachanlagen	15.316.617,11	15.277.736,76
A1.2.1 - Wald, Forsten	652.032,91	652.032,91
A1.2.2 - Sonstige unbebaute Grundstücke und grundstücksgleiche Rechte	537.643,99	532.217,95
A1.2.3 - Bebaute Grundstücke und grundstücksgleiche Rechte	3.326.659,20	3.260.640,82
A1.2.4 - Infrastrukturvermögen	10.406.634,01	10.484.139,59
A1.2.5 - Bauten auf fremdem Grund und Boden	--	--
A1.2.6 - Kunstgegenstände, Denkmäler	25.563,09	24.348,37
A1.2.7 - Maschinen, technische Anlagen, Fahrzeuge	25.454,00	28.105,00
A1.2.8 - Betriebs- und Geschäftsausstattung	237.488,05	219.173,44
A1.2.9 - Pflanzen und Tiere	--	--
A1.2.10 - Geleistete Anzahlungen, Anlagen im Bau	105.141,86	77.078,68
A1.3 - Finanzanlagen	673.689,02	673.698,16
A1.3.1 - Anteile an verbundenen Unternehmen	--	--
A1.3.2 - Ausleihungen an verbundene Unternehmen	--	--
A1.3.3 - Beteiligungen	--	--
A1.3.4 - Ausleihungen an Unternehmen, mit denen ein Beteiligungsverhältnis besteht	--	--
A1.3.5 - Sondervermögen, Zweckverbände, Anstalten des öffentlichen Rechts, rechtsfähige kommunale Stiftungen	662.532,05	662.532,05
A1.3.6 - Ausleihungen an Sondervermögen, Zweckverbände, Anstalten des öffentlichen Rechts, rechtsfähige kommunale Stiftungen	--	--
A1.3.7 - Sonstige Wertpapiere des Anlagevermögens	10.839,39	10.839,39
A1.3.8 - Sonstige Ausleihungen	317,58	326,72
A2 - Umlaufvermögen	489.527,25	737.386,46
A2.1 - Vorräte	0,00	0,00
A2.1.1 - Roh-, Hilfs- und Betriebsstoffe	--	--
A2.1.2 - Unfertige Erzeugnisse, unfertige Leistungen	--	--
A2.1.3 - Fertige Erzeugnisse, fertige Leistungen und Waren	0,00	0,00
A2.1.4 - Geleistete Anzahlungen auf Vorräte	--	--
A2.2 - Forderungen und sonstige Vermögensgegenstände	489.527,25	737.386,46
A2.2.1 - Öffentlich-rechtliche Forderungen, Forderungen aus Transferleistungen	442.614,09	683.411,84
A2.2.2 - Privatrechtliche Forderungen aus Lieferungen und Leistungen	27.913,94	35.896,82



Jahresabschluss Kirchheim an der Weinstraße

	Ergebnis 2019	Ergebnis 2020
A2.2.3 - Forderungen gegen verbundene Unternehmen	--	--
A2.2.4 - Forderungen gegen Unternehmen, mit denen ein Beteiligungsverhältnis besteht	--	--
A2.2.5 - Forderungen gegen Sondervermögen, Zweckverbände, Anstalten des öffentlichen Rechts, rechtsfähige kommunale Stiftungen	364,66	215,42
A2.2.6 - Forderungen gegen den sonstigen öffentlichen Bereich	16.934,56	16.162,38
A2.2.7 - Sonstige Vermögensgegenstände	1.700,00	1.700,00
A2.3 - Wertpapiere des Umlaufvermögens	--	--
A2.3.1 - Anteile an verbundenen Unternehmen	--	--
A2.3.2 - Sonstige Wertpapiere des Umlaufvermögens	--	--
A2.4 - Kassenbestand, Bundesbankguthaben, Guthaben bei der Europäischen Zentralbank, Guthaben bei Kreditinstituten und Schecks	--	--
A3 - Ausgleichsposten für latente Steuern	--	--
A4 - Rechnungsabgrenzungsposten	3.295,98	3.432,20
A4.1 - Disagio	--	--
A4.2 - Sonstige Rechnungsabgrenzungsposten	3.295,98	3.432,20
A5 - Nicht durch Eigenkapital gedeckter Fehlbetrag	--	--
Summe Aktiva	17.082.837,81	17.270.386,86
P1 - Eigenkapital	8.432.770,34	8.629.166,58
P1.1 - Kapitalrücklage	8.995.452,83	8.432.770,34
P1.2 - Sonstige Rücklagen	--	--
P1.3 - Jahresüberschuss / Jahresfehlbetrag	-562.682,49	196.396,24
P1.4 - Nicht durch Eigenkapital gedeckter Fehlbetrag	--	--
P2 - Sonderposten	7.105.109,45	7.136.106,06
P2.1 - Sonderposten für Belastungen aus dem kommunalen Finanzausgleich	0,00	144.300,00
P2.2 - Sonderposten zum Anlagevermögen	6.620.577,14	6.658.547,20
P2.2.1 - Sonderposten aus Zuwendungen	1.771.157,22	1.916.977,38
P2.2.2 - Sonderposten aus Beiträgen und ähnlichen Entgelten	4.821.356,74	4.739.002,52
P2.2.3 - Sonderposten aus Anzahlungen für Anlagevermögen	28.063,18	2.567,30
P2.3 - Sonderposten für den Gebührenausschlag	366.689,05	210.751,20
P2.4 - Sonderposten mit Rücklageanteil	--	--
P2.5 - Sonderposten aus Grabnutzungsentgelten	117.843,26	122.507,66
P2.6 - Sonderposten aus Anzahlungen für Grabnutzungsentgelte	--	--
P2.7 - Sonstige Sonderposten	--	--
P3 - Rückstellungen	136.668,66	149.243,28
P3.1 - Rückstellungen für Pensionen und ähnliche Verpflichtungen	107.455,00	110.229,00
P3.2 - Steuerrückstellungen	--	--
P3.3 - Rückstellungen für latente Steuern	--	--
P3.4 - Sonstige Rückstellungen	29.213,66	39.014,28
P4 - Verbindlichkeiten	1.405.456,31	1.355.755,10
P4.1 - Anleihen	--	--



Jahresabschluss Kirchheim an der Weinstraße

	Ergebnis 2019	Ergebnis 2020
P4.2 - Verbindlichkeiten aus Kreditaufnahmen	1.040.525,10	1.157.778,90
P4.2.1 - Verbindlichkeiten aus Kreditaufnahmen für Investitionen	1.040.525,10	1.157.778,90
P4.2.2 - Verbindlichkeiten aus Kreditaufnahmen zur Liquiditätssicherung	--	--
P4.3 - Verbindlichkeiten aus Vorgängen, die Kreditaufnahmen wirtschaftlich gleichkommen	--	--
P4.4 - Erhaltene Anzahlungen auf Bestellungen	--	--
P4.5 - Verbindlichkeiten aus Lieferungen und Leistungen	76.119,83	14.272,21
P4.6 - Verbindlichkeiten aus Transferleistungen	1.650,00	600,00
P4.7 - Verbindlichkeiten gegenüber verbundenen Unternehmen	--	--
P4.8 - Verbindlichkeiten gegenüber Unternehmen, mit denen ein Beteiligungsverhältnis besteht	--	--
P4.9 - Verbindlichkeiten gegenüber Sondervermögen, Zweckverbänden, Anstalten des öffentlichen Rechts, rechtsfähigen kommunalen Stiftungen	162,99	358,89
P4.10 - Verbindlichkeiten gegenüber dem sonstigen öffentlichen Bereich	284.848,39	182.070,10
P4.11 - Sonstige Verbindlichkeiten	2.150,00	675,00
P5 - Rechnungsabgrenzungsposten	2.833,05	115,84
Summe Passiva	17.082.837,81	17.270.386,86



4.2 Bilanz mit Konten zum 31.12.2020

	2019	2020
A1 - Anlagevermögen	16.590.014,58	16.529.568,20
A1.1 - Immaterielle Vermögensgegenstände	599.708,45	578.133,28
A1.1.1 - Gewerbliche Schutzrechte und ähnliche Recht und Werte sowie Lizenzen an solchen Rechten und Werten	--	--
A1.1.2 - Geleistete Zuwendungen	182.760,88	177.401,88
012430 - an Gemeinden und Gemeindeverbände	166.278,88	162.586,88
012520 - an sonstigen privaten Bereich	16.482,00	14.815,00
A1.1.3 - Gezahlte Investitionszuschüsse	416.947,57	400.731,40
013310 - an Eigenbetriebe	107.301,33	102.055,48
013430 - Immaterielle Vermögensgegenstände aus geleisteten Zuwendungen als Nutzungsberechtigter an Gemeinden und Gemeindeverbände	264.580,24	257.194,92
013510 - an private Unternehmen	45.066,00	41.481,00
A1.1.4 - Geschäfts- oder Firmenwert	--	--
A1.1.5 - Anzahlungen auf immaterielle Vermögensgegenstände	--	--
A1.2 - Sachanlagen	15.316.617,11	15.277.736,76
A1.2.1 - Wald, Forsten	652.032,91	652.032,91
021100 - Mischwald	219.461,80	219.461,80
021200 - Laubwald	167.114,03	167.114,03
021300 - Nadelwald	265.457,08	265.457,08
A1.2.2 - Sonstige unbebaute Grundstücke und grundstücksgleiche Rechte	537.643,99	532.217,95
022300 - Kleingartenanlagen, Gartenland	9.435,44	9.435,44
022500 - Kinderspielplätze	164.687,43	158.368,65
022900 - Sonstige Grünflächen	282.766,65	281.296,65
023100 - Ackerland	6.788,40	6.788,40
023300 - Öd- und Unland	642,60	642,60
023900 - Sonstige (Ackerland, etc.)	29.239,97	33.535,71
024100 - Ökoflächen, Ausgleichsflächen	11.847,50	9.914,50
026100 - Flüsse und Bäche	20.008,00	20.008,00
026900 - Sonstige Gewässer	12.228,00	12.228,00
A1.2.3 - Bebaute Grundstücke und grundstücksgleiche Rechte	3.326.659,20	3.260.640,82
031100 - Einfamilienhäuser	6.130,91	6.006,17
032100 - Kindertagesstätten	1.766.687,21	1.739.667,29
035400 - Sportplätze	38.128,96	38.128,96
035900 - sonstige Sportanlagen	55.589,54	54.021,54
039100 - Gemeinschafts-, Bürgerhäuser, Stadthallen	1.018.644,42	993.888,18
039210 - Friedhofsgebäude, Leichenhallen - Friedhofsgebäude / Leichenhallen mit Nebenanlagen	389.539,67	378.715,19
039800 - Bauhof	34.094,40	32.369,40
039950 - sonstige Gebäude, Bauten - Beherbergung, Gastronomie	17.844,09	17.844,09
A1.2.4 - Infrastrukturvermögen	10.406.634,01	10.484.139,59
041500 - Stützbauwerke	74.570,00	73.061,00
048240 - Straßen - Gemeindestraßen	6.476.776,24	6.437.144,65



Jahresabschluss Kirchheim an der Weinstraße

	2019	2020
048250 - Straßen - Gehwege	480.223,44	459.916,05
048260 - Straßen - Straßenbegleitgrün	8.188,40	4.321,00
048310 - Wege - Fußwege	133.079,54	129.579,54
048340 - Wege - landwirtschaftliche Wege	2.645.554,58	2.837.073,59
048410 - Plätze - Parkplätze	199.833,08	193.652,24
048420 - Plätze - Dorfplätze	120.081,84	113.171,22
048710 - Straßenbeleuchtung - Strom	52.467,00	46.125,00
049290 - wasserbauliche Anlagen und Anlagen des Hochwasserschutzes - sonstige Gewässerbauten und deren Messeinrichtungen	161.526,80	160.471,88
049310 - Öffentlicher Personennahverkehr - Bahnhöfe, Buswartehallen, sonstige Wartehallen	54.333,09	29.623,42
A1.2.5 - Bauten auf fremdem Grund und Boden	--	--
A1.2.6 - Kunstgegenstände, Denkmäler	25.563,09	24.348,37
061900 - sonstige Kunstgegenstände	7.799,00	6.999,00
065200 - ortsfeste Einzeldenkmäler und Bauwerke	17.764,09	17.349,37
A1.2.7 - Maschinen, technische Anlagen, Fahrzeuge	25.454,00	28.105,00
071130 - Dienstfahrzeuge - sonstige Dienstfahrzeuge	1,00	1,00
071890 - Zusatzgeräte für Fahrzeuge - sonstige Zusatzgeräte	2.660,00	2.475,00
071900 - sonstige Fahrzeuge	19.045,00	16.038,00
072100 - Energieversorgung	1,00	1,00
072400 - technische Anlagen zum Bau und zur Unterhaltung der Infrastruktur und Landschaftspflege	3.742,00	9.585,00
072910 - Sonstige - Überwachungs- und Kontrollanlagen	5,00	5,00
A1.2.8 - Betriebs- und Geschäftsausstattung	237.488,05	219.173,44
082110 - Betriebsausstattung - Werkstatteinrichtungen/Betriebseinrichtungen	217.194,35	190.207,56
082120 - Betriebsausstattung - Lagereinrichtungen	671,00	630,00
082130 - Betriebsausstattung - Werkzeuge	301,00	230,00
082190 - Betriebsausstattung - Sonstige (u.a. Waagen, Transportbehälter)	13.170,00	13.801,00
082210 - Geschäftsausstattung - Büromöbel	2.127,70	981,88
082240 - Geschäftsausstattung - Hardware	4.015,00	13.309,00
082400 - Geringwertige Vermögensgegenstände	8,00	13,00
082900 - sonstige Betriebs- und Geschäftsausstattung	1,00	1,00
A1.2.9 - Pflanzen und Tiere	--	--
A1.2.10 - Geleistete Anzahlungen, Anlagen im Bau	105.141,86	77.078,68
096100 - Anlagen im Bau	105.141,86	77.078,68
A1.3 - Finanzanlagen	673.689,02	673.698,16
A1.3.1 - Anteile an verbundenen Unternehmen	--	--
A1.3.2 - Ausleihungen an verbundene Unternehmen	--	--
A1.3.3 - Beteiligungen	--	--
A1.3.4 - Ausleihungen an Unternehmen, mit denen ein Beteiligungsverhältnis besteht	--	--
A1.3.5 - Sondervermögen, Zweckverbände, Anstalten des öffentlichen Rechts, rechtsfähige kommunale Stiftungen	662.532,05	662.532,05
121900 - Sonstige	662.531,05	662.531,05
123100 - Zweckverbände	1,00	1,00



Jahresabschluss Kirchheim an der Weinstraße

	2019	2020
A1.3.6 - Ausleihungen an Sondervermögen, Zweckverbände, Anstalten des öffentlichen Rechts, rechtsfähige kommunale Stiftungen	--	--
A1.3.7 - Sonstige Wertpapiere des Anlagevermögens	10.839,39	10.839,39
131200 - Nichtbörsennotierte Aktien	10.839,39	10.839,39
A1.3.8 - Sonstige Ausleihungen	317,58	326,72
136120 - Ausleihungen an private Unternehmen - Laufzeit von mehr als fünf Jahren	317,58	326,72
A2 - Umlaufvermögen	489.527,25	737.386,46
A2.1 - Vorräte	0,00	0,00
A2.1.1 - Roh-, Hilfs- und Betriebsstoffe	--	--
A2.1.2 - Unfertige Erzeugnisse, unfertige Leistungen	--	--
A2.1.3 - Fertige Erzeugnisse, fertige Leistungen und Waren	0,00	0,00
A2.1.4 - Geleistete Anzahlungen auf Vorräte	--	--
A2.2 - Forderungen und sonstige Vermögensgegenstände	489.527,25	737.386,46
A2.2.1 - Öffentlich-rechtliche Forderungen, Forderungen aus Transferleistungen	442.614,09	683.411,84
151590 - ör Gebührenforderungen gegen den sonstigen privaten Bereich	0,00	1.917,59
152420 - ör Beitragsforderungen gegen das Land	--	198.027,23
152430 - ör Beitragsforderungen gegen Gemeinden und Gemeindeverbände	4.480,46	6.781,30
153420 - Steuerforderungen gegen das Land	33.802,54	8.971,55
153510 - Steuerforderungen gegen private Unternehmen	668,94	5.418,08
153590 - Steuerforderungen gegen den sonstigen privaten Bereich	53.584,54	61.654,79
154420 - Forderungen aus Transferleistungen gegen das Land	0,00	33.118,00
154430 - Forderungen aus Transferleistungen gegen Gemeinden und Gemeindeverbände	286.008,60	309.658,86
154440 - Forderungen aus Transferleistungen gegen Zweckverbände	0,00	421,88
155420 - Sonstige öffentlich-rechtliche Forderungen gegen das Land	14.700,00	14.700,00
155430 - Sonstige öffentlich-rechtliche Forderungen gegen Gemeinden und Gemeindeverbände	30.704,91	30.704,91
155510 - Sonstige öffentlich-rechtliche Forderungen gegen private Unternehmen	12.401,60	6.245,04
155590 - Sonstige öffentlich-rechtliche Forderungen gegen den sonstigen privaten Bereich	2.621,10	2.151,21
155900 - Sonstige öffentlich-rechtliche Forderungen gegen übrige Bereiche	3.641,40	3.641,40
211001 - Pauschalwertberichtigung zu Bilanzkennziffer 2.2.1	-0,00	0,00
A2.2.2 - Privatrechtliche Forderungen aus Lieferungen und Leistungen	27.913,94	35.896,82
165100 - Forderungen aus Lieferungen und Leistungen gegen private Unternehmen	4.793,94	13.218,78
165900 - Forderungen aus Lieferungen und Leistungen gegen übrige Bereiche	23.120,00	22.678,04
211002 - Pauschalwertberichtigung zu Bilanzkennziffer 2.2.2	-0,00	0,00
A2.2.3 - Forderungen gegen verbundene Unternehmen	--	--
A2.2.4 - Forderungen gegen Unternehmen, mit denen ein Beteiligungsverhältnis besteht	--	--
A2.2.5 - Forderungen gegen Sondervermögen, Zweckverbände, Anstalten des öffentlichen Rechts, rechtsfähige kommunale Stiftungen	364,66	215,42
163100 - Forderungen aus Lieferungen und Leistungen gegen Eigenbetriebe	364,66	215,42
A2.2.6 - Forderungen gegen den sonstigen öffentlichen Bereich	16.934,56	16.162,38
164200 - Forderungen aus Lieferungen und Leistungen gegen das Land	113,79	0,00
164300 - Forderungen aus Lieferungen und Leistungen gegen Gemeinden und Gemeindeverbände	36,60	27,60
164400 - Forderungen aus Lieferungen und Leistungen gegen Zweckverbände	16.130,86	14.314,78
164800 - Forderungen aus Lieferungen und Leistungen gegen sonstige öffentliche Sonderrechnungen	392,00	0,00



Jahresabschluss Kirchheim an der Weinstraße

	2019	2020
164900 - Forderungen aus Lieferungen und Leistungen gegen den sonstigen öffentlichen Bereich	261,31	1.820,00
A2.2.7 - Sonstige Vermögensgegenstände	1.700,00	1.700,00
179100 - Handvorschuss Kindertagesstätte	1.700,00	1.700,00
A2.3 - Wertpapiere des Umlaufvermögens	--	--
A2.3.1 - Anteile an verbundenen Unternehmen	--	--
A2.3.2 - Sonstige Wertpapiere des Umlaufvermögens	--	--
A2.4 - Kassenbestand, Bundesbankguthaben, Guthaben bei der Europäischen Zentralbank, Guthaben bei Kreditinstituten und Schecks	--	--
A3 - Ausgleichsposten für latente Steuern	--	--
A4 - Rechnungsabgrenzungsposten	3.295,98	3.432,20
A4.1 - Disagio	--	--
A4.2 - Sonstige Rechnungsabgrenzungsposten	3.295,98	3.432,20
195100 - Sonstige aktive Rechnungsabgrenzungsposten	3.295,98	3.432,20
A5 - Nicht durch Eigenkapital gedeckter Fehlbetrag	--	--
Summe Aktiva	17.082.837,81	17.270.386,86



Jahresabschluss Kirchheim an der Weinstraße

	2019	2020
P1 - Eigenkapital	8.432.770,34	8.629.166,58
P1.1 - Kapitalrücklage	8.995.452,83	8.432.770,34
201100 - Ergebnisvortrag (Kapitalrücklage zum 01.01.2007 abzüglich Ergebnisse der Jahre 2007 bis 2012)	9.785.112,54	9.785.112,54
201102 - Ergebnis 2013	-218.373,07	-218.373,07
201103 - Ergebnis 2014	-294.133,37	-294.133,37
201104 - Ergebnis 2015	-94.194,65	-94.194,65
201105 - Ergebnis 2016	-168.116,03	-168.116,03
201106 - Ergebnis 2017	207.158,84	207.158,84
201107 - Ergebnis 2018	-222.001,43	-222.001,43
201108 - Ergebnis 2019	--	-562.682,49
P1.2 - Sonstige Rücklagen	--	--
P1.3 - Jahresüberschuss / Jahresfehlbetrag	-562.682,49	196.396,24
P1.4 - Nicht durch Eigenkapital gedeckter Fehlbetrag	--	--
P2 - Sonderposten	7.105.109,45	7.136.106,06
P2.1 - Sonderposten für Belastungen aus dem kommunalen Finanzausgleich	0,00	144.300,00
220100 - Sonderposten für Belastungen aus dem kommunalen Finanzausgleich	0,00	144.300,00
P2.2 - Sonderposten zum Anlagevermögen	6.620.577,14	6.658.547,20
P2.2.1 - Sonderposten aus Zuwendungen	1.771.157,22	1.916.977,38
231410 - Sonderposten aus Zuwendungen vom Bund	13.165,77	13.165,77
231420 - Sonderposten aus Zuwendungen vom Land	986.082,01	1.144.430,95
231430 - Sonderposten aus Zuwendungen von Gemeinden und Gemeindeverbänden	580.801,91	574.949,99
231510 - aus Zuwendungen von privaten Unternehmen-ab2021 Kto. 231500	170.929,14	166.115,14
231590 - Sonderposten aus Zuwendungen vom sonstigen privaten Bereich-ab 2021 Kto. 231900	20.178,39	18.315,53
P2.2.2 - Sonderposten aus Beiträgen und ähnlichen Entgelten	4.821.356,74	4.739.002,52
232430 - aus Beiträgen und ähnlichen Entgelten - vom öffentlichen Bereich - von Gemeinden und Gemeindeverbänden	2.497,00	2.395,00
232510 - aus Beiträgen und ähnlichen Entgelten von privaten Unternehmen	4.758.103,74	4.516.490,75
232590 - aus Beiträgen und ähnlichen Entgelten vom sonstigen privaten Bereich	60.756,00	58.197,00
232900 - Sonderposten aus Beiträgen und ähnlichen Entgelten von übrigen Bereichen	--	161.919,77
P2.2.3 - Sonderposten aus Anzahlungen für Anlagevermögen	28.063,18	2.567,30
233100 - Anzahlungen auf Sonderposten aus Zuwendungen	0,00	2.567,30
233200 - Anzahlungen auf Sonderposten aus Beiträgen und ähnlichen Entgelten	28.063,18	0,00
P2.3 - Sonderposten für den Gebührenausschlag	366.689,05	210.751,20
234200 - für den Gebührenausschlag (Weinbergshut)	-6.065,40	-6.801,29
234300 - für den Gebührenausschlag (Wirtschaftswegeunterhaltung)	372.754,45	217.552,49
P2.4 - Sonderposten mit Rücklageanteil	--	--
P2.5 - Sonderposten aus Grabnutzungsentgelten	117.843,26	122.507,66
236200 - Grabnutzungsentgelte	117.843,26	122.507,66
P2.6 - Sonderposten aus Anzahlungen für Grabnutzungsentgelte	--	--
P2.7 - Sonstige Sonderposten	--	--
P3 - Rückstellungen	136.668,66	149.243,28
P3.1 - Rückstellungen für Pensionen und ähnliche Verpflichtungen	107.455,00	110.229,00



Jahresabschluss Kirchheim an der Weinstraße

	2019	2020
243100 - Ehrensoldrückstellungen für aktive Ehrenbeamte	26.972,00	32.629,00
243200 - Ehrensoldrückstellungen für nicht-aktive Ehrenbeamte (Versorgungsempfänger)	80.483,00	77.600,00
P3.2 - Steuerrückstellungen	--	--
P3.3 - Rückstellungen für latente Steuern	--	--
P3.4 - Sonstige Rückstellungen	29.213,66	39.014,28
291100 - Rückstellungen für nicht in Anspruch genommenen Urlaub	18.414,09	16.381,65
292100 - Rückstellungen für geleistete Überstunden	10.799,57	22.632,63
P4 - Verbindlichkeiten	1.405.456,31	1.355.755,10
P4.1 - Anleihen	--	--
P4.2 - Verbindlichkeiten aus Kreditaufnahmen	1.040.525,10	1.157.778,90
P4.2.1 - Verbindlichkeiten aus Kreditaufnahmen für Investitionen	1.040.525,10	1.157.778,90
315131 - von Banken - Euro-Währung (fester Zins) - Laufzeit 5 Jahre und mehr	507.815,08	645.294,72
315231 - von Sparkassen - Euro-Währung (fester Zins) - Laufzeit 5 Jahre und mehr	410.000,00	400.000,00
315931 - vom sonstigen inländischen Geldmarkt - Euro-Währung (fester Zins) - Laufzeit 5 Jahre und mehr	122.710,02	112.484,18
P4.2.2 - Verbindlichkeiten aus Kreditaufnahmen zur Liquiditätssicherung	--	--
P4.3 - Verbindlichkeiten aus Vorgängen, die Kreditaufnahmen wirtschaftlich gleichkommen	--	--
P4.4 - Erhaltene Anzahlungen auf Bestellungen	--	--
P4.5 - Verbindlichkeiten aus Lieferungen und Leistungen	76.119,83	14.272,21
355100 - Verbindlichkeiten aus Lieferungen und Leistungen gegenüber privaten Unternehmen	58.616,94	10.487,07
355190 - Sonstige Verbindlichkeiten aus Lieferungen und Leistungen gegenüber privaten Unternehmen	772,70	0,00
355900 - Verbindlichkeiten aus Lieferungen und Leistungen gegenüber dem sonstigen privaten Bereich	15.644,20	3.785,14
355990 - sonstiger privater Bereich - Sonstige	1.085,99	0,00
P4.6 - Verbindlichkeiten aus Transferleistungen	1.650,00	600,00
365900 - Verbindlichkeiten aus Transferleistungen gegen den sonstigen privaten Bereich	1.650,00	600,00
P4.7 - Verbindlichkeiten gegenüber verbundenen Unternehmen	--	--
P4.8 - Verbindlichkeiten gegenüber Unternehmen, mit denen ein Beteiligungsverhältnis besteht	--	--
P4.9 - Verbindlichkeiten gegenüber Sondervermögen, Zweckverbänden, Anstalten des öffentlichen Rechts, rechtsfähigen kommunalen Stiftungen	162,99	358,89
353100 - Verbindlichkeiten aus Lieferungen und Leistungen gegenüber Eigenbetrieben	162,99	358,89
P4.10 - Verbindlichkeiten gegenüber dem sonstigen öffentlichen Bereich	284.848,39	182.070,10
354200 - Verbindlichkeiten aus Lieferungen und Leistungen gegenüber dem Land	1.816,67	2.555,24
354300 - Verbindlichkeiten aus Lieferungen und Leistungen gegenüber Gemeinden und Gemeindeverbänden	179,21	558,81
354400 - Verbindlichkeiten aus Lieferungen und Leistungen gegenüber Zweckverbänden	13.185,48	14.183,88
354500 - Verbindlichkeiten aus Lieferungen und Leistungen gegenüber Anstalten	--	995,48
354900 - Verbindlichkeiten aus Lieferungen und Leistungen gegenüber dem sonstigen öffentlichen Bereich	446,60	181,60
364200 - Verbindlichkeiten aus Transferleistungen gegenüber dem Land	2.386,58	813,83
364300 - Verbindlichkeiten aus Transferleistungen gegenüber Gemeinden und Gemeindeverbänden	72.746,44	46.867,93
364400 - Verbindlichkeiten aus Transferleistungen gegenüber Zweckverbänden	3.794,10	9.734,77
374310 - gegenüber Gemeinden und Gemeindeverbänden - laufendes Verrechnungskonto	159.222,59	74.180,06
374412 - Sonstige Verbindlichkeiten gegenüber Zweckverbänden	31.070,72	31.998,50



Jahresabschluss Kirchheim an der Weinstraße

	2019	2020
P4.11 - Sonstige Verbindlichkeiten	2.150,00	675,00
377590 - gegenüber Organmitgliedern	2.150,00	675,00
P5 - Rechnungsabgrenzungsposten	2.833,05	115,84
391100 - aus erhaltenen Zuwendungen	1.001,00	0,00
399900 - Sonstige passive Rechnungsabgrenzungsposten	861,00	0,00
399999 - Passiver RAP	971,05	115,84
Summe Passiva	17.082.837,81	17.270.386,86



5 Anhang

5.1 Allgemeine Angaben

Der Jahresabschluss zum 31. Dezember 2020 wurde nach der Verordnung über die Aufstellung und Ausführung des Haushaltsplans der Gemeinde mit doppelter Buchführung (Gemeindehaushaltsverordnung – GemHVO) aufgestellt.

Gemäß § 108 GemO in Verbindung mit § 48 GemHVO ist der Anhang ein Bestandteil des Jahresabschlusses. Im Anhang sind die wesentlichen Posten der Bilanz, der Ergebnisrechnung und der Finanzrechnung zu erläutern und deren Abweichungen im Vergleich zum Vorjahr darzustellen.

Ferner werden u.a. die verwendeten Bilanzierungs- und Bewertungsmethoden erläutert und Zusatzinformationen angegeben, welche für die Beurteilung des Jahresabschlusses eine besondere Bedeutung haben.

Auf Negativangaben wird an den entsprechenden Stellen verzichtet, d.h. dass Bilanzpositionen mit einem Wert von 0,00 Euro nicht aufgeführt werden.

Aus rechentechnischen Gründen können in Tabellen und bei Verweisen Rundungsdifferenzen zu den sich mathematisch exakt ergebenden Werten (Geldeinheiten, Prozentangaben usw.) auftreten.

5.2 Erläuterungen zum Ausweis, Bilanzierung und Bewertung

Die Gliederung der Bilanz erfolgte nach den Vorschriften zu § 47 GemHVO.

Vermögensgegenstände des Anlagevermögens, die vor dem 01.01.2020 angeschafft wurden, sind nach den Vorschriften der Gemeindeeröffnungsbilanzbewertungsverordnung (GemEBilBewVO) grundsätzlich mit den Anschaffungs- oder Herstellungskosten gemäß § 34 Abs. 1 GemHVO, vermindert um Abschreibungen nach § 35 GemHVO, angesetzt. Hiervon wurde abgewichen, wenn die tatsächlichen Anschaffungs- oder Herstellungskosten nicht oder nur mit unverhältnismäßigem Aufwand ermittelt werden können. In diesen Fällen wurden entsprechende Erfahrungswerte bzw. Ersatzwerte (z.B. Bodenrichtwerte für Grundstücke, Gebäudebewertung nach dem Ertrags-/ Sachwertverfahren, etc.), vermindert um die Abschreibungen, herangezogen.

Forderungen und sonstige Vermögensgegenstände sind gemäß § 34 Abs. 5 GemHVO mit dem Nennwert angesetzt, Verbindlichkeiten gemäß § 34 Abs. 6 GemHVO mit ihrem Rückzahlungsbetrag.

Die Rückstellungen wurden gemäß § 36 GemHVO mit dem Betrag ihrer voraussichtlichen Inanspruchnahme gebildet und beinhalten alle erkennbaren Risiken und ungewisse Verpflichtungen in angemessener Höhe.

Die Abschreibungen wurden nach Maßgabe der Abschreibungstabelle für kommunale Gebietskörperschaften unter Berücksichtigung der erwarteten wirtschaftlichen, technischen und rechtlichen Nutzungsdauer festgelegt. Planmäßige Abschreibungen erfolgen ausschließlich linear. Abweichungen werden an entsprechender Position erläutert.

Empfangene Zuwendungen sowie Beiträge und ähnliche Entgelte für Investitionstätigkeiten werden gemäß § 38 GemHVO mit dem Einzahlungswert als Sonderposten passiviert und je nach Art ihrer Herkunft oder Verwendung ergebniswirksam aufgelöst.

Darüber hinaus sind für die Bilanz auch die nach den gesetzlichen Bestimmungen geforderten Abgrenzungen bzw. jahresgerechten Zuordnungen erfolgt und die entsprechenden Rechnungsabgrenzungsposten gemäß § 37 GemHVO gebildet.



Jahresabschluss Kirchheim an der Weinstraße

Die detaillierte Darstellung der gewählten Bilanzierungs- und Bewertungsmethoden wird unter 5.6 erläutert. Abweichungen von den bisher angewandten Bilanzierungs- und Bewertungsmethoden fanden nicht statt.

In die Herstellungskosten wurden keine Zinsen für Fremdkapital einbezogen.

Die Bildung von Rückstellungen für unterlassene Instandhaltung werden, sofern gebildet, an der entsprechenden Stelle erläutert.



5.3 Erläuterungen zu den Posten der Bilanz

5.3.1 Erläuterungen zur Bilanz - Aktiva

Die Aktivseite der Bilanz gliedert sich gemäß § 47 Abs. 4 GemHVO in das Anlagevermögen, das Umlaufvermögen, den Ausgleichsposten für latente Steuern, die Rechnungsabgrenzungsposten sowie den nicht durch Eigenkapital gedeckten Fehlbetrag.

Die Veränderungen dieser Bilanzpositionen sind gemäß § 48 Abs. 1 GemHVO zu erläutern.

Die Entwicklung des Anlagevermögens und der Vermögensgegenstände im Vergleich zum Jahresabschluss 2019 ist gemäß § 108 Abs. 3 Nr. 3 GemO in der Anlagenübersicht als Anlage zum Jahresabschluss beizufügen und dort zu entnehmen.

Die Entwicklung der Forderungen im Umlaufvermögen ist gemäß § 108 Abs. 3 Nr. 4 GemO in der Forderungsübersicht als Anlage beizufügen.

5.3.1.1 Immaterielle Vermögensgegenstände

Bei immateriellen Vermögensgegenständen handelt es sich um Vermögensgegenstände ohne physische Substanz. Dies sind Rechte und Möglichkeiten mit besonderen Vorteilen, zu deren Erlangung bei der Gemeinde Aufwendungen entstanden und die selbstständig bewertbar sind. Sie sind als Anschaffungs- oder Herstellungskosten zu bilanzieren und planmäßig abzuschreiben.

Die immateriellen Vermögensgegenstände wurden zum Bilanzstichtag durch eine Buchinventur erfasst. Der Einzelnachweis ergibt sich aus der Anlagenbuchhaltung.

	2019	2020	Veränderung
1.1.2 Geleistete Zuwendungen	182.760,88	177.401,88	-5.359,00
1.1.3 Gezahlte Investitionszuschüsse	416.947,57	400.731,40	-16.216,17
Summe 1.1 Immaterielle Vermögensgegenstände	599.708,45	578.133,28	-21.575,17

Die Bilanz-Nr. 1.1 vermindert sich um die regulären Abschreibungen von 21.575,17 €.

Die **geleisteten Zuwendungen, Bilanz-Nr. 1.1.2**, setzen sich wie folgt zusammen:

- Konto 012430:
Zuwendungen an die Verbandsgemeinde:
 - für den Erwerb des Feuerwehr-Grundstücks aus dem Jahr 2008
 - für die Herstellung der Außenanlage der Feuerwehr Kirchheim-Kleinkarlbach aus dem Jahr 2009
 - für die Kosten des Feuerwehr-Leuchtttransparents
 - für die Leerrohrverlegung zur Breitbandversorgung aus dem Jahr 2011
- Konto 012520:
Zuwendung an den Sportverein:
 - für die Errichtung eines Rasenspielfelds (2010)
 - für die Anschaffung von Turngeräten (2011)
 - für den Bau eines Bouleplatzes und einer Sprunggrube (2012)
 - für Erwerb eines Rasentraktors (2014)
 - für die Umrüstung der Flutlichtanlage (2021)



Die **gezahlten Investitionszuschüsse (IKZ), Bilanz-Nr. 1.1.3**, setzen sich wie folgt zusammen:

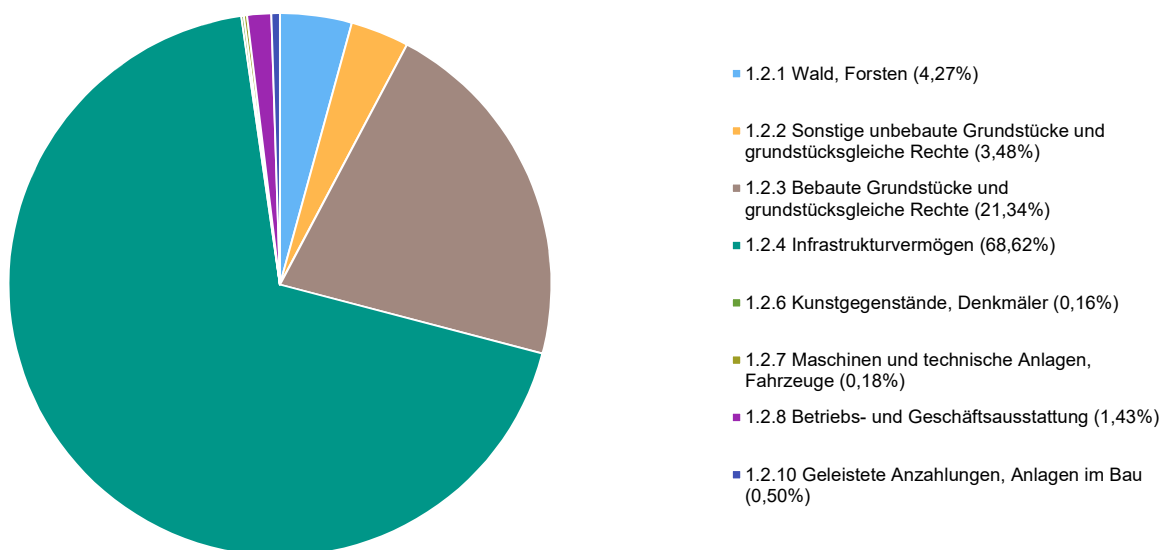
- **Konto 013310:**
IKZ an die VG-Werke für Straßenoberflächenentwässerung (erstmalige Herstellung)
- **Konto 013430:**
u.a. IKZ an die VG für den Bau der Schulturnhalle
- **Konto 013510:**
u.a. IKZ an Deutsche Bahn für Bahnsteigverlängerung, Wartehalle und Beleuchtung im Bahnhofsbereich

5.3.1.2 Sachanlagen

Unter den Sachanlagen werden die materiellen Vermögensgegenstände erfasst, die dazu bestimmt sind, der Gemeinde auf Dauer zu dienen. Das Sachanlagevermögen wurde zum Bilanzstichtag durch eine Buchinventur erfasst. Der Einzelnachweis ergibt sich aus der Anlagenbuchhaltung.

Bilanzposition	2019	2020	Veränderung
1.2.1 Wald, Forsten	652.032,91	652.032,91	0,00
1.2.2 Sonstige unbebaute Grundstücke und grundstücksgleiche Rechte	537.643,99	532.217,95	-5.426,04
1.2.3 Bebaute Grundstücke und grundstücksgleiche Rechte	3.326.659,20	3.260.640,82	-66.018,38
1.2.4 Infrastrukturvermögen	10.406.634,01	10.484.139,59	77.505,58
1.2.6 Kunstgegenstände, Denkmäler	25.563,09	24.348,37	-1.214,72
1.2.7 Maschinen und technische Anlagen, Fahrzeuge	25.454,00	28.105,00	2.651,00
1.2.8 Betriebs- und Geschäftsausstattung	237.488,05	219.173,44	-18.314,61
1.2.10 Geleistete Anzahlungen, Anlagen im Bau	105.141,86	77.078,68	-28.063,18
Summe 1.2 Sachanlagen	15.316.617,11	15.277.736,76	-38.880,35

Aufteilung des Sachanlagevermögens





5.3.1.2.1 Wald und Forsten

Die Bilanzposition beinhaltet Wald- und Forstwirtschaftsflächen. Hierzu gehören der Grund und Boden sowie der Aufwuchs, der Holzvorrat und Holzlagerplätze. Nicht beinhaltet sind Waldwege, die dem Infrastrukturvermögen zuzuordnen sind.

	2019	2020	Veränderung
Mischwald	219.461,80	219.461,80	0,00
Laubwald	167.114,03	167.114,03	0,00
Nadelwald	265.457,08	265.457,08	0,00
Summe Wald und Forsten	652.032,91	652.032,91	0,00

Die Bilanzposition 1.2.1. Wald, Forsten umfasst die Waldgrundstücke (ohne Waldwege) und das aufstehende Holz, das durch das Forsteinrichtungswerk im 10-Jahre-Rhythmus bewertet wird (zuletzt Oktober 2016). Diese Position unterliegt keinen Abschreibungen.

5.3.1.2.2 Sonstige unbebaute Grundstücke und grundstücksgleiche Rechte

Unter diese Bilanzposition fallen alle weiteren unbebauten Grundstücke, auf denen keine Bebauung vorgenommen wurde. Die Zuordnung orientiert sich an der Rechtsprechung zur Abgrenzung des Grundvermögens von den Betriebsvorrichtungen. Die Gemeinde ist Eigentümerin dieser Grundstücke oder es wurde ihr ein grundstücksgleiches Recht (z.B. Erbbaurecht) eingeräumt.

	2019	2020	Veränderung
Grünflächen	456.889,52	449.100,74	-7.788,78
Ackerland	36.670,97	40.966,71	4.295,74
Schutzflächen	11.847,50	9.914,50	-1.933,00
Gewässer	32.236,00	32.236,00	0,00
Summe Sonstige unbebaute Grundstücke und grundstücksgleiche Rechte	537.643,99	532.217,95	-5.426,04

Die Veränderung von - 5.426,04 € setzt sich wie folgt zusammen:

plus/minus

Nacherfassung Ackerland "Im Hasentänzer" mit 1.052 m ² : Bodenwert 3.892,40 €, Aufbau 1 €; (wurde im Rahmen der Erstbewertung nicht berücksichtigt)	3.893,40 €
Übertragung PINr. 1261/3 mit 78 m ² von der Pfalzwerke AG als Gegenleistung für die Dienstbarkeitsbestellung auf Grundstück 1266/1 (Wirtschaftsweg): die PW war bisherige Eigentümerin der PINr. 1261/3; auf diesem Grundstück befand sich der bisherige Umspannpunkt „Friedhof“, der sanierungsbedürftig war und daher durch einen Neubau einer Beton-Fertigstation auf der PINr. 1266/1 ersetzt wurde.	402,34 €
Abschreibungen	-9.721,78 €
gesamt	-5.426,04 €

Zusammensetzung Bilanz-Nr. 1.2.2 und Restbuchwerte zum 31.12.2020:

Konto 022300: Kleingartenanlagen, Gartenland (9.435,44 €)

Konto 022500: Kinderspielflächen (158.368,65 €)

Konto 022900: Sonstige Grünflächen (281.296,65 €)

Konto 023100: Ackerland (6.788,40 €)

Konto 023300: Öd- und Unland (642,60 €)



Jahresabschluss Kirchheim an der Weinstraße

Konto 023900: Gehölz (33.535,71 €)
Konto 024100: Ökoflächen, Ausgleichsflächen (9.914,50 €)
Konto 026100: Bachläufe (20.008,00 €)
Konto 026900: Gräben (12.228,00 €)

5.3.1.2.3 Bebaute Grundstücke und grundstücksgleiche Rechte

Unter den bebauten Grundstücken und grundstücksgleichen Rechten sind sämtliche Grundstücke ausgewiesen, auf denen eine Bebauung vorgenommen wurde. Darüber hinaus sind hier sämtliche Gebäude auszuweisen, die sich im Eigentum der Gemeinde befinden und nicht auf fremdem Grund und Boden stehen.

	2019	2020	Veränderung
Wohnbauten	6.130,91	6.006,17	-124,74
Soziale Einrichtungen	1.766.687,21	1.739.667,29	-27.019,92
Sportanlagen	93.718,50	92.150,50	-1.568,00
Sonstige Gebäude	1.460.122,58	1.422.816,86	-37.305,72
Summe Bebaute Grundstücke und grundstücksgleiche Rechte	3.326.659,20	3.260.640,82	-66.018,38

Die Veränderung von - 66.018,38 € setzt sich wie folgt zusammen:

plus/minus

Für die Umgestaltung der Außenanlage in der Kita sind in 2019-2020 Gesamtkosten von 138.148,71 € angefallen, 17.696,43 € davon in 2020 (u.a. restliche Landschaftsbauarbeiten und Aufteilung Schlussrechnung Architekt). Es wurden u.a. folgende Wirtschaftsgüter hergestellt bzw. angeschafft: Pflasterfläche, Grünfläche, Sandkasten, Garage, Sonnensegel, Spielhaus und Eichenfässer. An Spenden für die Maßnahme gingen 4.030,07 € ein, sodass ein Betrag von 134.118,64 € als Eigenanteil der OG verbleibt.	17.696,43 €
Abschreibungen	-83.714,81 €
gesamt	-66.018,38 €

Nachfolgend aufgeführte Grundstücke inklusive Gebäude, Zuwegungen, Einfriedungen etc. sind bei dieser Bilanz-Nr. erfasst:

- Wohnhaus Friederich-Diffiné-Str. 2 (inkl. Garage und Außenanlagen)
- Kindertagesstätte
- Sportgelände
- Sportheim inkl. Sporteinrichtungen
- Diffinéhaus
- Friedhof inkl. jüdischer Friedhof
- Bauhof
- Gaststätte "Zum Leiningener Land"



5.3.1.2.4 Infrastrukturvermögen

Die Position beinhaltet sowohl Grundstücke als auch Infrastrukturbauwerke, hier insbesondere Straßen, Feld- und Waldwege sowie die Straßenbeleuchtung, Brücken und Stützbauwerke. Es sind neben den Infrastrukturbauwerken selbst grundsätzlich sämtliche Grundstücke auszuweisen, auf denen Infrastrukturvermögen errichtet wurde.

Im Infrastrukturvermögen ist in der Regel der Hauptteil des kommunalen Sachvermögens bilanziert. Dieses Vermögen zählt zum sog. nicht realisierbaren Vermögen, dessen Veräußerung sich grundsätzlich als sehr schwierig erweist.

	2019	2020	Veränderung
Brücken, Tunnel und ingenieurtechnische Anlagen	74.570,00	73.061,00	-1.509,00
Straßen, Wege, Plätze und Verkehrslenkungsanlagen	10.116.204,12	10.220.983,29	104.779,17
Sonstiges Infrastrukturvermögen	215.859,89	190.095,30	-25.764,59
Summe Infrastrukturvermögen	10.406.634,01	10.484.139,59	77.505,58

Die Veränderung von + 77.505,58 € setzt sich wie folgt zusammen:

plus/minus

"Sanierung Wirtschaftswege östlicher Teil: Seeber- und Laumersheimer Weg + weitere Teilbereiche": Gesamtkosten 2019 und 2020 von zusammen 388.492,31 €. Es wurden überwiegend vorhandene Wirtschaftswege saniert, lediglich ein Grundstück von 29 m² wurde für 534,77 € erworben. Die OG erhielt eine Bewilligung für eine Zuweisung in Höhe von 198.027,23 € (sh. hierzu auch Erläuterung unter Bilanz-Nr. 5.3.1.4.2). Zur Finanzierung des Gemeindeanteils an dieser Maßnahme in Höhe von 190.465,08 € erfolgte eine Entnahme aus dem Sonderposten für den Gebührenaussgleich in Höhe von insgesamt 190.465,08 € (davon 28.063,18 € in 2019 entsprechend der in diesem Jahr entstandenen Auszahlungen).	388.492,31 €
"Sanierung Wirtschaftswege östlicher Teil: Seeber- und Laumersheimer Weg + weitere Teilbereiche": die Restbuchwerte von 44.473,81 € der vorherigen befestigten Aufbauten der Wege, auf denen die Sanierung stattfand, wurden entsprechend der neu befestigten Quadratmeter in Abgang gestellt	-44.473,81 €
Im Zuge des Neubaus der Ortsumgehung B271 wurden Grundstücke mit einem Restbuchwert von 43.381,05 € unentgeltlich an die Bundesrepublik übertragen.	-43.381,05 €
Abschreibungen	-223.131,87 €
gesamt	77.505,58 €

5.3.1.2.5 Bauten auf fremdem Grund und Boden

Zu den Bauten auf fremdem Grund und Boden werden sämtliche Bauten ausgewiesen, die nicht auf Grundstücken im Gemeindeeigentum stehen. Die Position ist in der Regel von nachrangiger Bedeutung.

Die Ortsgemeinde Kirchheim besitzt keine Bauten auf fremdem Grund und Boden.

5.3.1.2.6 Kunstgegenstände und Denkmäler

Unter dieser Position sind Gemälde, Skulpturen, Einzeldenkmäler und Sammlungen erfasst. Die Bewertung erfolgt grundsätzlich mit Anschaffungs- oder Herstellungskosten, kann aber auch über Versicherungswerte erfolgen, sofern der Vermögensgegenstand in einem Versicherungsvertrag vermerkt ist.

	2019	2020	Veränderung
Kunstgegenstände	7.799,00	6.999,00	-800,00
Denkmäler	17.764,09	17.349,37	-414,72
Summe Kunstgegenstände, Denkmäler	25.563,09	24.348,37	-1.214,72



Diese Bilanz-Nummer verändert sich um die jährlichen Abschreibungen in Höhe von 1.214,72 € auf den Restbuchwert von 24.348,37 € zum Jahresende 2020.

5.3.1.2.7 Maschinen, technische Anlagen, Fahrzeuge, Betriebsvorrichtungen

Unter dieser Position sind neben den Fahrzeugen sämtliche Vermögensgegenstände auszuweisen, die ihrer Art nach unmittelbar dem Leistungserstellungsprozess dienen. Anlagen, die nicht im Zusammenhang mit dem Leistungserstellungsprozess stehen, sind unter der Position Betriebs- und Geschäftsausstattung auszuweisen. Maschinen und technische Anlagen sind beispielsweise Bearbeitungs- und Verarbeitungsmaschinen, Anlagen von kommunalen Bauhöfen, EDV-Anlagen eines kommunalen Rechenzentrums und technische Anlagen des Brand- und Katastrophenschutzes.

Dient eine Betriebsvorrichtung unmittelbar oder überwiegend dem Leistungserstellungsprozess, so ist diese den Maschinen und technischen Anlagen zuzuordnen. Ist dies nicht gegeben, so ist der Vermögensgegenstand einem Gebäude zuzuordnen. Die Abgrenzung orientiert sich an der steuerlichen Rechtsprechung zur Abgrenzung von Betriebsvorrichtungen.

	2019	2020	Veränderung
Fahrzeuge	21.706,00	18.514,00	-3.192,00
Maschinen und technische Anlagen	3.748,00	9.591,00	5.843,00
Betriebsvorrichtungen	--	--	--
Technische Ausgleichsmaßnahmen	--	--	--
Summe Maschinen, technische Anlagen, Fahrzeuge	25.454,00	28.105,00	2.651,00

Die Veränderung von + 2.651,00 € setzt sich wie folgt zusammen:	plus/minus
Bauhof: Erwerb Anhänger für PKW mit Ladeschiene	606,97 €
Bauhof: Erwerb InfraWeeder Master und InfraWeeder ECO-Propan (Geräte zur Unkrautbeseitigung) inkl. Transportwagen	7.481,53 €
Abschreibungen	-5.437,50 €
gesamt	2.651,00 €

Die Ortsgemeinde verfügt über nachfolgend aufgeführte Fahrzeuge, Maschinen und technische Anlagen (inkl. Restbuchwerte):

- Dienstfahrzeug VW-T5 (1 €)
- Traktor KUBOTA (16.037,00 €)
- Ackerrolle (1 €)
- Seitenkehrbesen als Zusatzgerät für Traktor (262,00 €)
- Schmutzsammelwanne als Zusatzgerät für Traktor (234,00 €)
- Kehrmaschine mit Schneekehrwalze als Zusatzgerät für Traktor (679,00 €)
- Rückwärtskipper Humbaure Garant 2600 (717,00 €)
- Anhänger PKW mit Ladeschienen (583,00 €)
- Schaustelleranschlüsse (1 €)
- Streuwagen inkl. Abdeckung (607,00 €)
- Freischneider STIHL FS410 (250,00 €)
- Rasenmäher VIKING MB650V (489,00 €)
- Laubsauger LS5000H (1 €)



- Akku Heckenschere von STIHL HS86-62 (1 €)
- Rasenmäher Vario Pro AS531/2 (601,00 €)
- Kombi-System STIHL mit Hochentaster,... (1 €)
- Heckenschere STIHL mit Zubehör (1 €)
- Einachsschlepper Bertolini mit Fräse (823,00 €)
- Kehrmaschine als Zubehör für Bertolini (45,00 €)
- Mähbalken als Zubehör für Bertolini (26,00 €)
- Freischneider STIHL FS400 (1 €)
- Vertikutierer GUTBROD GS50 (1 €)
- Laubsauger ESD330B2 Echo (1 €)
- Rasenmäher (Einsatzort Grünanlagen) (1 €)
- Motorsäge aus 2001 (1 €)
- Freischneider STIHL aus 2000 (1 €)
- Kehrmaschine aus 1995 (1 €)
- InfraWeeder Master und InfraWeeder Eco-Propan zur Unkrautbeseitigung (6.733,00 €)
- 3 Geschwindigkeitsanzeiger GR32C (3 x 1 €)
- 2 Geschwindigkeitsmessgeräte mit Zubehör (2 x 1 €)

5.3.1.2.8 Betriebs- und Geschäftsausstattung, Pflanzen und Tiere

Hierunter sind sämtliche Anlagen zu bilanzieren, die nicht im Zusammenhang mit dem Leistungserstellungsprozess stehen. Zur Betriebsausstattung zählen unter anderem Einrichtungen von Werkstätten, Lagereinrichtungen und Werkzeuge. Unter der Geschäftsausstattung werden beispielsweise Büromöbel, Hardware und EDV-technische Ausstattung oder Büromaschinen ausgewiesen.

	2019	2020	Veränderung
Betriebs- und Geschäftsausstattung	237.488,05	219.173,44	-18.314,61
Nutzpflanzungen und Nutztiere	--	--	--
Tiere in Zoos und Wildgehegen	--	--	--
Sonstige Pflanzungen	--	--	--
Summe Betriebs- und Geschäftsausstattung, Pflanzen und Tiere	237.488,05	219.173,44	-18.314,61

Die Veränderung von - 18.314,61 € setzt sich wie folgt zusammen:

	plus/minus
Bürgermeisterzimmer: höhenverstellbarer Schreibtisch	790,56 €
Seitengebäude Diffiného: Staubsauger Marke Dyson	629,00 €
Kita: Stabgitterzaun neu	4.162,03 €
Kita: Stabgitterzaun mit Tor (hergestellt im Rahmen der Umgestaltung der Außenanlage in 2019, in 2020 Nachaktivierung einer Rechnung)	90,98 €
Weinbergshut: 2 x BirdGard Super Pro (akustische Vogelabwehrgeräte)	2.300,84 €
16 I Pads für digitale Ratsarbeit (75 % Zuschuss von Verbandsgemeinde)	10.040,00 €
Tablet	735,97 €
Bauhof: Kettensäge von Stihl	199,00 €
Bauhof: Steckschlüsselsatz	180,35 €
Bürgermeisterzimmer: Schrank Nevada weiß	173,48 €
Bürgermeisterzimmer: Rollcontainer weiß	150,19 €
Bürgermeisterzimmer: Tisch	126,91 €
Abschreibungen	-37.893,92 €
gesamt	-18.314,61 €



5.3.1.2.9 Geleistete Anzahlungen, Anlagen im Bau

Geleistete Anzahlungen auf Sachanlagen sind auszuweisen, wenn Zahlungen auf ein schwebendes Geschäft geleistet werden, das den entgeltlichen Erwerb eines Vermögensgegenstands des Sachanlagevermögens zum Inhalt hat. Unter den Anlagen im Bau sind die Anschaffungs- und Herstellungskosten der noch nicht fertiggestellten Anlagen auszuweisen. Eine Anlage im Bau ist dann fertiggestellt und auf die entsprechende Bilanzposition zu aktivieren, wenn sich der Vermögensgegenstand in einem betriebsbereiten Zustand befindet.

	2019	2020	Veränderung
Geleistete Anzahlungen auf Sachanlagen	--	--	--
Anlagen im Bau	105.141,86	77.078,68	-28.063,18
Summe Geleistete Anzahlungen, Anlagen im Bau	105.141,86	77.078,68	-28.063,18

Bestand der Anlagen im Bau zum 31.12.2019 bzw. zum 31.12.2020:	31.12.2019	31.12.2020
Nutzung des Geländes der ehem. Gaststätte "Leiningerland"	66.923,58 €	66.923,58 €
Ausbau der Verladestraße	2.033,35 €	2.033,35 €
Ausbau der Gehwege Ortsdurchfahrt B271 einschl. Gestaltung der Ortsmitte	8.121,75 €	8.121,75 €
Sanierung der Wirtschaftswege (östlicher Teil)	28.063,18 €	0,00 €
gesamt	105.141,86 €	77.078,68 €

5.3.1.3 Finanzanlagen

Unter dem Finanzvermögen sind Anteile und Ausleihungen an verbundenen Unternehmen, Beteiligungen, Sondervermögen und sonstige Wertpapiere des Anlagevermögens auszuweisen. Die Gemeinde überlässt einem Dritten finanzielle Mittel in Form von Fremd- oder Eigenkapital mit langfristigem Charakter.

	2019	2020	Veränderung
1.3.5 Sondervermögen, Zweckverbände, Anstalten des öffentlichen Rechts, rechtsfähige kommunale Stiftungen	662.532,05	662.532,05	0,00
1.3.7 Sonstige Wertpapiere des Anlagevermögens	10.839,39	10.839,39	0,00
1.3.8 Sonstige Ausleihungen	317,58	326,72	-9,14
Summe Finanzanlagen	673.689,02	673.698,16	-9,14

5.3.1.3.5 Sondervermögen, Zweckverbände, rechtsfähige AöR einschließlich Sparkassen und Ausleihungen an diese

Unter dieser Position sind Eigenbetriebe, Zweckverbände jeglicher Art, rechtsfähige Anstalten, selbstständige kommunale Stiftungen und Anteile an Sparkassen sowie Ausleihungen an jene Unternehmen zu bilanzieren.

Die Gemeinde verfügt über folgende Anteile:

	2019	2020	Veränderung
Konto 121900 Anteil am Eigenkapital des Gemeinschaftswaldes	662.531,05	662.531,05	0,00
Konto 123100 Mitgliedschaft der OG am Forstzweckverband	1,00	1,00	0,00
Summe Beteiligungen	662.532,05	662.532,05	0,00



5.3.1.3.7 Sonstige Wertpapiere des Anlagevermögens

Unter dieser Position sind sonstige Wertpapiere anzusetzen, sofern kein Ausweis unter den vorgenannten Positionen zu erfolgen hat. Sie gelten als Anlagevermögen, wenn sie dauernd der Gemeinde dienen sollen. Die Laufzeit beträgt in der Regel mehr als ein Jahr. Hier ist beispielsweise die Zuführung zu Versorgungsrücklage zu bilanzieren (VG):

	2019	2020	Veränderung
Konto 131200 Aktien Pfalzwerke	10.839,89	10.839,89	0,00
Summe Beteiligungen	10.839,89	10.839,89	0,00

5.3.1.3.8 Sonstige Ausleihungen

Unter den sonstigen Ausleihungen sind langfristige Finanzforderungen der Gemeinde, denen Geld- oder Finanzgeschäfte zugrunde liegen, auszuweisen, die nicht gegenüber verbundenen Unternehmen, Beteiligungen oder Sondervermögen, Zweckverbänden, rechtsfähigen Anstalten oder rechtsfähigen Stiftungen bestehen. Hierzu können z.B. Arbeitgeberdarlehen oder Darlehen an örtliche Vereine zählen.

	2019	2020	Veränderung
Konto 136120 Geschäftsanteil Raiffeisenbank Freinsheim: Erhöhung durch Dividendengutschrift	317,58	326,72	9,14
Summe Beteiligungen	317,58	326,72	9,14

5.3.1.4 Umlaufvermögen

Das Umlaufvermögen umfasst alle Vermögensgegenstände, die nicht dazu bestimmt sind, dauernd der Gemeinde zu dienen und stellen demnach kein Anlagevermögen dar. Darunter fallen vor allen Dingen Forderungen aller Art sowie Vorräte/Betriebsstoffe und Wertpapiere.

Das Umlaufvermögen wird wie folgt unterteilt:

	2019	2020	Veränderung
2.2 Forderungen	489.527,25	737.386,46	247.859,21
Summe 2. Umlaufvermögen	489.527,25	737.386,46	247.859,21

5.3.1.4.1 Vorräte

Unter den Vorräten sind Roh-, Hilfs- und Betriebsstoffe, unfertige Erzeugnisse sowie fertige Erzeugnisse auszuweisen. Roh-, Hilfs- und Betriebsstoffe werden zu Erzeugnissen verarbeitet. Unfertige Erzeugnisse sind Vermögensgegenstände, deren Herstellungs- und Leistungsprozess im Vergleich zu den fertigen Erzeugnissen noch nicht abgeschlossen ist oder die noch nicht vollständig veräußerungsfähig sind.

Diese Bilanz-Nr. weist zum 31.12.2020 keinen Bestand aus.



Jahresabschluss Kirchheim an der Weinstraße

5.3.1.4.2 Forderungen

Forderungen sind nach dem Stichtagsprinzip dem Jahr zuzuordnen, in dem die Forderung entstanden ist. Sie sind grundsätzlich mit dem Nominalwert anzusetzen. Die Werthaltigkeit ist zu überprüfen und gegebenenfalls einer Wertberichtigung zu unterziehen.

	2019	2020	Veränderung
2.2.1 Öffentlich-rechtliche Forderungen, Forderungen aus Transferleistungen	442.614,09	683.411,84	240.797,75
2.2.2 Privatrechtliche Forderungen aus Lieferungen und Leistungen	27.913,94	35.896,82	7.982,88
2.2.5 Forderungen gegen Sondervermögen, Zweckverbände, Anstalten des öffentlichen Rechts, rechtsfähige kommunale Stiftungen	364,66	215,42	-149,24
2.2.6 Forderungen gegen den sonstigen öffentlichen Bereich	16.934,56	16.162,38	-772,18
2.2.7 Sonstige Vermögensgegenstände	1.700,00	1.700,00	0,00
Summe Forderungen	489.527,25	737.386,46	247.859,21

Die Bilanz-Nr. 2.2.1 mit einem Endstand von 683.411,84 € setzt sich wie folgt zusammen:	Endstand
offene Gebühren-, Beitrags- und Steuerforderungen gegen den privaten Bereich	71.141,67 €
Mittelabruf für Wirtschaftswegebaumaßnahme "Sanierung Wirtschaftswege östlicher Teil: Seeber- und Laumersheimer Weg + weitere Teilbereiche" in Höhe von 198.027,23 € (75 % der förderfähigen Kosten von 264.036,30 €). Im Januar 2021 gingen lediglich 134.383,07 € der Forderung ein, da die Bewilligungsbehörde die von der Verwaltung geltend gemachten förderfähigen Kosten nicht in vollem Umfang anerkannt hat (Kürzung der Zuweisung um 63.644,16 €); der Widerspruch der Verwaltung gegen diese Auszahlungsmittelteilung ist zum Stand April 2025 (!) seitens der Bewilligungsbehörde auch nach mehrfacher Nachfrage der Verwaltung noch nicht beantwortet (Konto 152420)	198.027,23 €
Abrechnung Einkommensteueranteile usw. (über Oberfinanzdirektion/Land) wurden im Februar 2021 zahlungswirksam (Konto 153420)	8.971,55 €
Kostenunterdeckung Weinbergshut zur Finanzierung von Investitionen: in 2020 Erwerb von 2 BirdGard-Geräten für 2.300,84 €, Bildung offener Posten Forderung für Unterdeckung gesamt 6.781,30 € (4.480,46 € aus 2019; Konto 152430)	6.781,30 €
Forderung gegen das Land aus Abrechnung der Gewerbesteuerkompensationsmittel, Zahlungseingang Mai 2021 (Konto 154420)	33.118,00 €
Forderung gegen den Kreis aus Abrechnung Personalkostenzuschüsse für die Kindertagesstätte: für 2019 war ein Betrag von 140.840,59 € anzufordern, hiervon wurde ein Teilbetrag von 30.704,91 € bei Forderungskonto 155430 eingebucht und ein Betrag von 8.123,72 € als Nachforderung in 2020 (Zahlungseingang auf die Gesamtforderung in Höhe von 132.716,87 € im Januar 2021); die Umlage der OG Bissersheim an Kirchheim in Höhe von 13.277,10 € für 2019 wurde im Frühjahr 2021 abgerechnet (Konten 154430 und 155430)	340.363,77 €
Rückzahlung Überschuss nach Abrechnung Verbandsumlage 2020 (Forstzweckverband)	421,88 €
Offene Forderung Restzahlung Landeszuweisung für Erweiterung Kita, Zahlungseingang Januar 2021 (Konto 155420)	14.700,00 €
u.a. Abrechnung Konzessionsabgaben 2020 im Folgejahr (Konto 155510)	6.245,04 €
Umbuchung einer Rechnung für ein Sonnensegel (Außenanlage Kita), rückwirkend aus Jahr 2024 in 2019 korrigiert (Konto 155900)	3.641,40 €
gesamt	683.411,84 €

Die privatrechtlichen Forderungen aus Lieferungen und Leistungen (**Bilanz-Nr. 2.2.2.**) weisen in der Bilanz bei einer Erhöhung von + 7.982,88 € einen Endstand von 35.896,82 € aus. Hier ist insbesondere die offene Forderung in Höhe von 20.000 € eingebucht. Der Betrag wurde in 2019 in Form eines zinslosen Darlehens als Anschubfinanzierung zur Arztansiedlung gewährt. Außerdem ist eine Forderung gegen die Dt. Glasfaser GmbH in Höhe von 5.940 € eingebucht: die OG Kirchheim erhält diesen Betrag einmalig für die Verpachtung des Technikraums in der Bahnhofstraße und das Verlegen von Kabeln mit einer Dauer von 30 Jahren. Daneben beinhaltet diese Bilanzposition Forderungen aus Benutzungsgebühren und Essensgelder Kindertagesstätte.

Bei der **Bilanz-Nr. 2.2.5** "Forderungen gegen Sondervermögen, Zweckverbänden, Anstalten des öffentlichen Rechts" handelt es sich um Werksgebührenrückerstattungen in Höhe von 215,42 €.



Die Forderungen gegen den sonstigen öffentlichen Bereich (**Bilanz-Nr. 2.2.6.**) betragen zum Jahresende 16.162,38 €. Unter anderem wurde die Betriebsabrechnung des Forstzweckverbandes für das Jahr 2020 in Höhe von 14.314,78 € eingebucht (Beteiligung an den Gesamterträgen; Ausschüttung an Verbandsmitglieder in 2021).

Bei **Bilanz-Nr. 2.2.7** "Sonstige Vermögensgegenstände" mit einem Endbestand von 1.700,00 € zum 31.12.2020 ist der Handvorschuss (Kita) aktiviert (Bilanzkonto 179100).

Soweit Forderungen unsicher/zweifelhaft sind, werden sie wertberichtigt. Sie betrugen zum 31.12.2020: 597,08 € (Forderungen gegen den privaten Bereich aufgrund nicht gezahlter Benutzungsgebühren und Essensgeld Kita von 291,00 € und offener Hundesteuer von 306,08 €).

Die Forderungen ergeben sich im Einzelnen aus der "Offene-Posten-Liste" der Verbandsgemeindekasse.

5.3.1.4.3 Wertpapiere des Umlaufvermögens

Unter dieser Position sind sämtliche Wertpapiere auszuweisen, die nicht dauernd der Aufgabenerfüllung der Gemeinde dienen sollen.

Die Ortsgemeinde Kirchheim verfügt über keine Wertpapiere.

5.3.1.4.4 Liquide Mittel

Unter liquiden Mitteln oder flüssigen Mitteln werden im Allgemeinen die Zahlungsmittel der Gemeinde, also der Barbestand und die Bankguthaben, verstanden, die zur Ermittlung der Barliquidität herangezogen werden.

Die Ortsgemeinde Kirchheim hatte zum 31.12.2020 keinen positiven Kassenbestand.

5.3.1.5 Aktive Rechnungsabgrenzung

Unter der Bilanzposition der aktiven Rechnungsabgrenzungsposten werden alle bereits im Vorjahr ausgezahlten, aber erst dem aktuellen Haushaltsjahr aufwandsmäßig zuzuordnenden Positionen geführt. Dazu gehören unter anderem die Beamtenbezüge für Januar des laufenden Jahres.

	2019	2020	Veränderung
4.2 Sonstige Rechnungsabgrenzungsposten	3.295,98	3.432,20	136,22
Summe 4. Aktive Rechnungsabgrenzungsposten	3.295,98	3.432,20	136,22

Es handelt sich hierbei um Auszahlungen in 2020, deren Aufwandsbuchung im Jahr 2021 erfolgte (Aufwandsentschädigung des Ortsbürgermeisters, Ehrensold, Versicherungsprämien, usw.).



5.3.2 Erläuterungen zur Bilanz - Passiva

Die Passivseite der Bilanz gliedert sich gemäß § 47 Abs. 4 GemHVO in das Eigenkapital, die Sonderposten, die Rückstellungen, die Verbindlichkeiten und die Rechnungsabgrenzungsposten.

Die Veränderungen dieser Bilanzpositionen sind gemäß § 48 Abs. 1 GemHVO zu erläutern.

Die Entwicklung der Verbindlichkeiten ist gemäß § 108 Abs. 3 Nr. 5 GemO in der Verbindlichkeitenübersicht als Anlage beizufügen.

5.3.2.1 Eigenkapital

Das Eigenkapital auf der Passivseite zeigt als Differenz zwischen Vermögen auf der Aktiva und den Schulden auf der Passiva den Nettobestand des Vermögens der Gemeinde. Es vermindert sich durch jährliche Fehlbeträge und erhöht sich durch jährliche Überschüsse. Zudem gab der Gesetzgeber die Möglichkeit, das Eigenkapital in den ersten fünf Jahresabschlüssen nach Aufstellung der Eröffnungsbilanz ergebnisneutral zu korrigieren. Weist das Eigenkapital einen negativen Betrag aus, so ist dieser auf der Aktiva als nicht durch Eigenkapital gedeckter Fehlbetrag auszuweisen.

In Summe setzt sich das Eigenkapital aus folgenden Positionen zusammen:

	2019	2020	Veränderung
1.1 - Kapitalrücklage	8.995.452,83	8.432.770,34	-562.682,49
1.3 - Jahresüberschuss/ -fehlbetrag	-562.682,49	196.396,24	759.078,73
Summe 1. Eigenkapital	8.432.770,34	8.629.166,58	196.396,24

Die Kapitalrücklage stellt den Ausweis der Differenz zwischen Aktiva und Passiva unter Berücksichtigung der Jahresergebnisse dar.

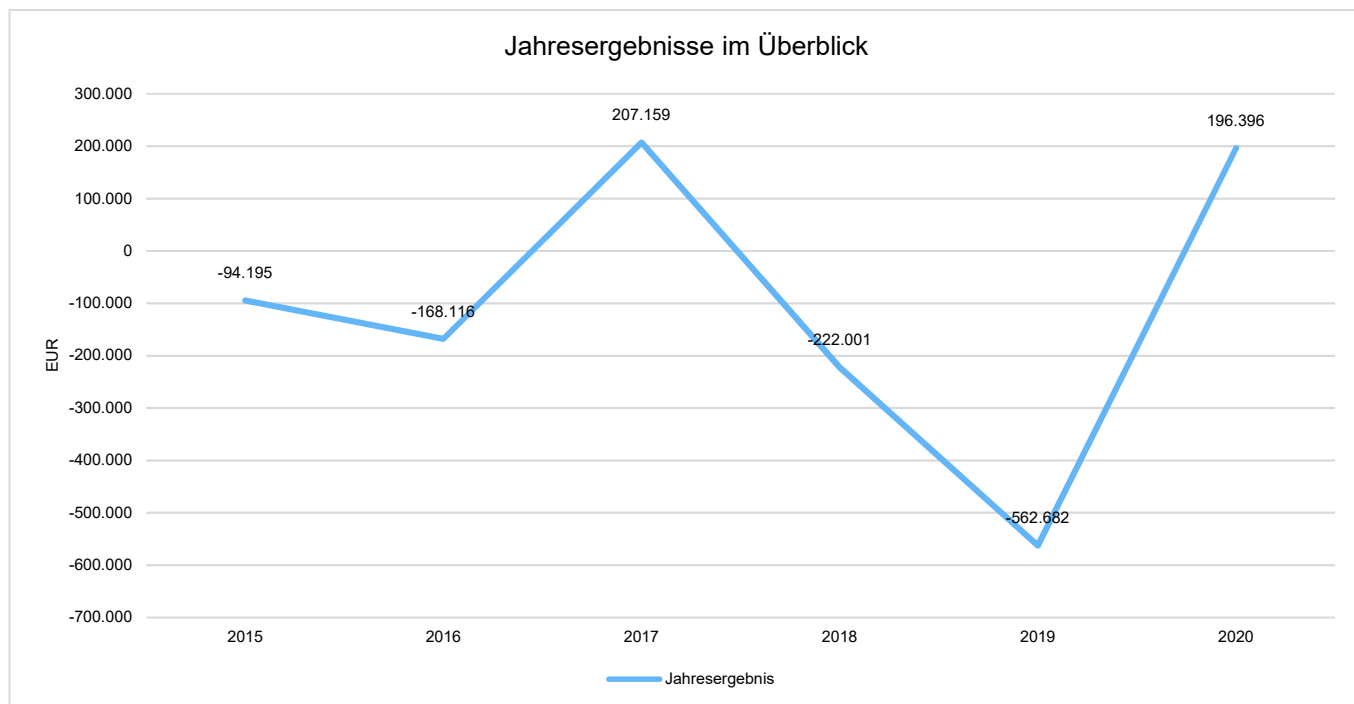
Die Veränderung in der Kapitalrücklage ergibt sich aus der Umbuchung des Jahresfehlbetrages aus 2019 i.H.v. -562.682,49. Insgesamt hat sich das Eigenkapital um den Jahresüberschuss des Jahres 2020 i.H.v. 196.396,24 Euro erhöht.

Ist die Summe der festgestellten oder veranschlagten Jahresergebnisse der fünf Haushaltsvorjahre und des Haushaltsjahres negativ, hat die Gemeinde gemäß § 18 Abs. 4 GemHVO darzustellen, durch welche Maßnahmen die haushaltswirtschaftliche Lage der Gemeinde verbessert werden kann. Ein in der Ergebnisrechnung ausgewiesener Jahresüberschuss/Jahresfehlbetrag (§ 2 Abs. 1 Satz 1 Posten E 23) ist gemäß § 18 Abs. 3 GemHVO auf neue Rechnung vorzutragen. Der Ausweis erfolgt unter dem Posten Jahresüberschuss/Jahresfehlbetrag. Im Jahresabschluss des Haushaltsfolgejahres ist eine Verrechnung mit der Kapitalrücklage vorzunehmen.

Siehe hierzu auch die Übersicht über die Entwicklung der Jahresergebnisse (Muster 26 zu § 93 Abs. 4 GemO) im Rechenschaftsbericht unter 6.2.1.1.



Jahresabschluss Kirchheim an der Weinstraße



5.3.2.2 Sonderposten

Unter der Position Sonderposten werden gemäß § 38 Abs. 2 bis 5 GemHVO erhaltene Zuwendungen und Ertragszuschüsse aus Beiträgen und ähnlichen Entgelten Nutzungsberechtigter für die Anschaffung oder Herstellung von Vermögensgegenständen ausgewiesen. Eine direkte Verrechnung mit dem Vermögensgegenstand ist nicht zulässig. Die Auflösung des Sonderpostens erfolgt korrespondierend mit den Abschreibungen des bezuschussten Vermögensgegenstandes in der Anlagenbuchhaltung.

	2019	2020	Veränderung
2.1 Sonderposten für Belastungen aus dem kommunalen Finanzausgleich	0,00	144.300,00	144.300,00
2.2 Sonderposten zum Anlagevermögen	6.620.577,14	6.658.547,20	37.970,06
2.3 Sonderposten für den Gebührenaussgleich	366.689,05	210.751,20	-155.937,85
2.5 Sonderposten aus Grabnutzungsentgelten	117.843,26	122.507,66	4.664,40
Summe 2. Sonderposten	7.105.109,45	7.136.106,06	30.996,61

5.3.2.2.1 Sonderposten für Belastungen aus dem kommunalen Finanzausgleich

Der Sonderposten für Belastungen aus dem kommunalen Finanzausgleich ist für zukünftige Aufwendungen zu bilden, die der Verursachung gemäß in das laufende Geschäftsjahr gehören. Hierbei handelt es sich um den Ausgleich für zukünftig erhöhte Umlageverpflichtungen der Verbandsgemeindeumlage, der Kreisumlage und der Finanzausgleichsumlage. Der Sonderposten beträgt zum 31.12.2020 144.300,00 Euro. Der im Vorjahr 2019 gebildete Sonderposten für den kommunalen Finanzausgleich in Höhe von 0,00 Euro wurde im Haushaltsjahr bestimmungsgemäß aufgelöst.



5.3.2.2.2 Sonderposten zum Anlagevermögen

Unter der Position Sonderposten zum Anlagevermögen sind erhaltene Zuwendungen für die Anschaffung oder Herstellung von Vermögensgegenständen des Anlagevermögens auszuweisen. Die Auflösung des Sonderpostens erfolgt ertragswirksam entsprechend der Abschreibung des bezuschussten Vermögensgegenstands. Kann eine Zuordnung nicht getroffen werden, ist die Zuwendungen in einen gesonderten Sonderposten einzustellen und mit einem sachgerechten Prozentsatz aufzulösen.

Weiterhin sind hier Ertragszuschüsse aus Beiträgen und ähnlichen Entgelten Nutzungsberechtigter auszuweisen. Die Auflösung erfolgt ebenso korrespondierend zum finanzierten Vermögensgegenstand.

Ist der bezuschusste Vermögensgegenstand in der Anlagenbuchhaltung noch nicht aktiviert (z.B. Anlage im Bau), ist die Zuwendung bzw. der Beitrag als Sonderposten aus Anzahlungen für Anlagevermögen zu bilanzieren.

	2019	2020	Veränderung
2.2.1 Sonderposten aus Zuwendungen	1.771.157,22	1.916.977,38	145.820,16
2.2.2 Sonderposten aus Beiträgen und ähnlichen Entgelten	4.821.356,74	4.739.002,52	-82.354,22
2.2.3 Sonderposten aus Anzahlungen für Anlagevermögen	28.063,18	2.567,30	-25.495,88
Summe 2.2 Sonderposten zum Anlagevermögen	6.620.577,14	6.658.547,20	37.970,06

Die erhaltenen Sonderposten teilen sich wie folgt nach ihrer Herkunft auf:

	2019	2020	Veränderung
Sonderposten vom Bund	13.165,77	13.165,77	0,00
Sonderposten vom Land	986.082,01	1.144.430,95	158.348,94
Sonderposten von Gemeinden und Gemeindeverbände	583.298,91	577.344,99	-5.953,92
Sonderposten vom privaten Bereich	5.009.967,27	4.759.118,42	-250.848,85
Sonderposten vom übrigen Bereich	0,00	161.919,77	161.919,77
Sonderposten aus Anzahlungen für Anlagevermögen	28.063,18	2.567,30	-25.495,88
Summe der erhaltenen Zuwendungen	6.620.577,14	6.658.547,20	37.970,06

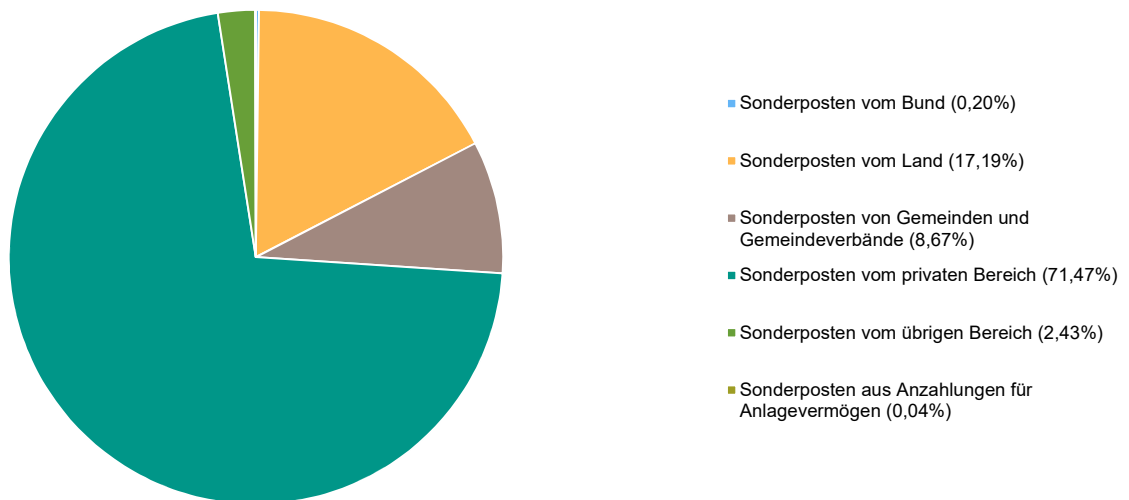
Die Veränderung von + 37.970,06 € bei Bilanz-Nr. 2.2 setzt sich wie folgt zusammen:

plus/minus

zu 2.2.1 Sonderposten aus Zuwendungen:	
Konto 231420: Sollstellung der bewilligten Zuweisung für Maßnahme "Sanierung Wirtschaftswege östlicher Teil: Seeber- und Laumersheimer Weg + weitere Teilbereiche" (sh. auch Bilanz-Nr. 2.2.1)	198.027,23 €
Konto 231430: 75 % Zuschuss von der Verbandsgemeinde für die Anschaffung von 16 l Pads für digitale Ratsarbeit	7.530,00 €
zu 2.2.2 Sonderposten aus Beiträgen und ähnlichen Entgelten:	
Konto 232510: "Sanierung Wirtschaftswege östlicher Teil: Seeber- und Laumersheimer Weg + weitere Teilbereiche": Ausbuchung der Restbuchwerte der Sonderposten (Beiträge) von 44.473,81 € der vorherigen befestigten Aufbauten der Wege, auf denen die Sanierung stattfand, wurden entsprechend der neu befestigten Quadratmeter in Abgang gestellt (sh. auch Bilanz-Nr. 5.3.1.2.4)	-44.473,83 €
Konto 232510: Im Zuge des Neubaus der Ortsumgehung B271 wurden Grundstücke mit einem Restbuchwert von 43.381,05 € unentgeltlich an die Bundesrepublik übertragen; hier: Ausbuchung der dazugehörigen Sonderposten (sh. auch Bilanz-Nr. 5.3.1.2.4)	-42.856,25 €
Konto 232900: Finanzierung von 2 x BirdGard Super Pro (akustische Vogelabwehrgeräte) durch Bildung offener Posten Forderung	2.300,84 €
Konto 232900: Zur Finanzierung des Gemeindeanteils an dieser Maßnahme iHv insgesamt 190.465,08 € erfolgte eine Entnahme aus dem Sonderposten für den Gebührenaussgleich in 2020 von 162.401,90 € (28.063,18 € in 2019)	162.401,90 €
zu 2.2.3 Sonderposten aus Anzahlungen für Anlagevermögen:	
Konto 233100: Zuweisung vom Land für Anschaffungen im Rahmen der Übermittagsbetreuung (Umsetzung in 2021)	2.567,30 €
Auflösungen Bilanz-Nr. 2.2. gesamt	-247.527,13 €
gesamt	37.970,06 €



Aufteilung Sonderposten



5.3.2.2.3 Sonderposten für den Gebührenaussgleich

Sonderposten für den Gebührenaussgleich sind als Vorwegnahme zukünftiger Verpflichtungen gegenüber dem Gebührenzahler zu bilanzieren. Tritt eine Kostenüberdeckung bei Benutzungsgebühren auf, die gemäß KAG RLP auszugleichen ist, ist diese Ausgleichsverpflichtung als Sonderposten darzustellen. Der Sonderposten besitzt wie die Rückstellungen Fremdkapitalcharakter.

Der Bestand zum 31.12.2020 beträgt 210.751,20 Euro, die Veränderung zum Vorjahr 2019 beträgt -155.937,85 Euro.

Es handelt sich hierbei um die Sonderposten für den Gebührenaussgleich für die Weinbergshut (Unterdeckung von - 6.801,29 €) und die Wirtschaftswege (Bestand + 217.552,49 €).

5.3.2.2.4 Sonderposten mit Rücklageanteil

Der Sonderposten ermöglicht der Kommune, steuerliche Sonderregelungen bei ihren Betrieben gewerblicher Art umzusetzen. Für Zwecke der Steuern vom Einkommen und vom Ertrag sind diese Sonderposten zulässig.

Der Bestand zum 31.12.2020 beträgt 0,00 Euro.

5.3.2.2.5 Sonderposten aus Grabnutzungsentgelten

Bei dem Sonderposten handelt es sich um vereinnahmte Gelder von Grabnutzungsentgeltpflichtigen, die verursachungsgemäß für einen längeren Zeitraum anfallen. Die Verwendungsvorgabe ist bereits erfüllt.

Der Bestand zum 31.12.2020 beträgt 122.507,66 Euro. Die Veränderung gegenüber dem Vorjahr 2019 beträgt 4.664,40 Euro und setzt sich zusammen aus Zugängen aus Grabankäufen von 14.305,71 € abzgl. der Abgänge von 611,66 € und abzgl. der Auflösungen von 9.029,65 €.



5.3.2.2.6 Sonstige Sonderposten

Unter die Position Sonstige Sonderposten fallen sämtliche Sachverhalte, die eine Sonderpostenbildung notwendig machen und zuvor noch nicht genannt wurden.

Der Bestand zum 31.12.2020 beträgt 0,00 Euro.

Die Ortsgemeinde Kirchheim verfügt über keine sonstigen Sonderposten.

5.3.2.3 Rückstellungen

Rückstellungen sind gemäß § 36 GemHVO für Verbindlichkeiten und Aufwendungen zu bilden, die in den abgelaufenen Geschäftsjahren begründet und zuzurechnen sind, deren Eintritt weitgehend wahrscheinlich, aber in der Höhe und dem Eintrittszeitpunkt ungewiss sind.

Zum 31.12.2020 hat die Gemeinde folgende Rückstellungen gebildet:

	2019	2020	Veränderung
3.1 Rückstellungen für Pensionen und ähnliche Verpflichtungen	107.455,00	110.229,00	2.774,00
3.4 Sonstige Rückstellungen	29.213,66	39.014,28	9.800,62
Summe 3. Rückstellungen	136.668,66	149.243,28	12.574,62

Rückstellungen für Pensionen und ähnliche Verpflichtungen sind aufgrund von beamtenrechtlichen oder vertraglichen Ansprüchen zu bilden. Die Bewertung erfolgt unter Beachtung der Sterbetafeln von Heubeck bei Anwendung eines 6%igen Zinssatzes mit dem Barwert.

Sonstige Rückstellungen sind beispielsweise für unterlassene Instandhaltung an Bauwerken (Berücksichtigung von Bauschäden und Baumängeln), Altlasten, nicht in Anspruch genommenen Resturlaubstagen und Überstunden, Altersteilzeit, Verpflichtungen aus anhängigen Gerichtsverfahren oder Rechts- und Beratungskosten zu bilden.

Die **Rückstellungen für Pensionen und Beihilfen** von Versorgungsempfängern betragen zum 31.12.2020 0,00 Euro. Die Veränderung gegenüber dem Vorjahr 2019 beträgt 0 Euro.

Die **Ehrensoldrückstellungen** (Konten 243100 und 243200) betragen zum 31.12.2020 110.229,00 Euro. Die Veränderung gegenüber dem Vorjahr 2019 beträgt 2.774 Euro.

Den **Ehrensoldrückstellungen für die aktiven Ehrenbeamten** (Obgm. Kronemayer und die Beigeordneten Kohnle und Becker, beide mit Geschäftsbereich) wurden Beträge zugeführt, insgesamt in Höhe von 4.734,00 €.

Herr Mühlmichel war in der Zeit vom 24.04.1996 bis 30.09.2014 ehrenamtlicher Beigeordneter der OG Kirchheim. Die Anspruchsvoraussetzungen des Ehrensoldgesetzes (ESG) liegen vor. Herr Mühlmichel hatte in 2020 jedoch das 55. Lebensjahr noch nicht vollendet, sodass die Voraussetzungen für das Ruhen des Ehrensolds vorliegen. Sobald es zur Auszahlung des Ehrensolds für ihn kommt, werden seine Rückstellungen bei den ehemaligen Ehrenbeamten gebildet und bei den aktiven Ehrenbeamten aufgelöst.

Die **Ehrensoldrückstellungen der ehemaligen Ehrenbeamten** Rehg, Brunner und Mäurer reduzierten sich um insgesamt - 2.883 € auf den Bestand von 77.600 € zum Jahresende 2020.

Die **Rückstellungen für nicht in Anspruch genommenen Urlaub** betragen zum 31.12.2020 16.381,65 Euro. Die Veränderung gegenüber dem Vorjahr 2019 beträgt -2.032,44 Euro.

Die **Rückstellungen für geleistete Überstunden** betragen zum 31.12.2020 22.632,63 Euro. Die Veränderung gegenüber dem Vorjahr 2019 beträgt 11.833,06 Euro.



5.3.2.4 Verbindlichkeiten

Im Vergleich zu den Rückstellungen sind Verbindlichkeiten Zahlungsverpflichtungen der Gemeinde, die am Bilanzstichtag hinsichtlich des Eintritts, ihrer Höhe und ihrer Fälligkeit nach feststehen. Gemäß § 34 Abs. 6 GemHVO sind Verbindlichkeiten grundsätzlich mit ihrem Rückzahlungsbetrag anzusetzen. Nähere Angaben, insbesondere hinsichtlich der Laufzeit, sind der Anlage Verbindlichkeitenübersicht zu entnehmen.

	2019	2020	Veränderung
4.2 Verbindlichkeiten aus Kreditaufnahmen	1.040.525,10	1.157.778,90	117.253,80
4.5 Verbindlichkeiten aus Lieferungen und Leistungen	76.119,83	14.272,21	-61.847,62
4.6 Verbindlichkeiten aus Transferleistungen	1.650,00	600,00	-1.050,00
4.9 Verbindlichkeiten gegenüber Sondervermögen mit Sonderrechnung, Zweckverbänden, Anstalten des ö. rechtsfähige kommunalen Stiftungen	162,99	358,89	195,90
4.10 Verbindlichkeiten gegenüber dem sonstigen öffentlichen Bereich	284.848,39	182.070,10	-102.778,29
4.11 Sonstige Verbindlichkeiten	2.150,00	675,00	-1.475,00
Summe 4. Verbindlichkeiten	1.405.456,31	1.355.755,10	-49.701,21

Die Bilanz-Nr. 4 mit einem Endstand von 1.355.755,10 € setzt sich wie folgt zusammen:

plus/minus
im Vergleich
zum Vorjahr

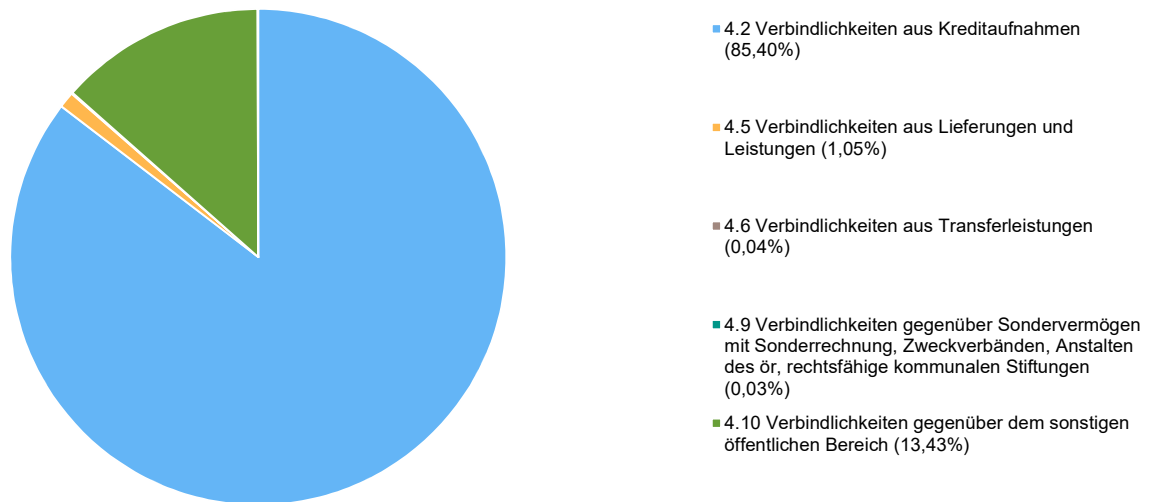
Endstand

zu 4.2. Verbindlichkeiten aus Kreditaufnahmen		
Konto 315131: Neuaufnahme 150.000 € bei DZ HYP AG mit Zinsbindung von 15 Jahren zu einem Zinssatz von 0,23 % p.a. (abzgl. 5.000 € Tilgung für 2020)	145.000,00 €	145.000,00 €
Konten 315131 und 315931: Restschuld Kredite abzgl. Tilgung 2020	-27.746,20 €	1.012.778,90 €
zu 4.5. Verbindlichkeiten aus Lieferungen und Leistungen:		
Konten 355100 - 355990: es handelt sich um eine Vielzahl von Einzelpositionen (sh. Offene-Posten-Liste bei VG-Kasse)	-61.847,62 €	14.272,21 €
zu 4.6. Verbindlichkeiten aus Transferleistungen:		
Konto 365900: beim Endbestand von 600 € handelt es sich um die Übernahme der Bankbürgschaftsgebühren für das zinslose Darlehen der OG an die Hausarztpraxis in Kirchheim - hier wurde lediglich eine interne Korrektur des Kontos vorgenommen	-1.050,00 €	600,00 €
zu 4.9. Verbindlichkeiten gegenüber Sondervermögen, ...:		
Konto 353100: offene Werksgebührenrechnungen	195,90 €	358,89 €
zu 4.10. Verbindlichkeiten gegenüber dem sonstigen öffentlichen Bereich:		
Konto 354200: u.a. Rückzahlung aus Abrechnung Umsatzsteuer-Anteile ans Land	738,57 €	2.555,24 €
Konto 354300: u.a. Verrechnung von Verbrauchsmaterial VG/OG erfolgt zu Beginn des Folgejahres	379,60 €	558,81 €
Konto 354400: Betriebsabrechnung des Forstzweckverbandes für das Jahr 2020: Beteiligung der Verbandsmitglieder am Betriebsaufwand	998,40 €	14.183,88 €
Konto 354500: eine Fälligkeit (Zinsen) an die KfW war erst im Februar des Folgejahres fällig	995,48 €	995,48 €
Konto 354900: Verbindlichkeiten gegenüber dem Abfallwirtschaftsbetrieb	-265,00 €	181,60 €
Konto 364200: Abrechnung Gewerbesteuerumlage erfolgte im Februar 2021	-1.572,75 €	813,83 €
Konto 364300: u.a. Abrechnung Schulumlage 2020 erfolgte im August 2021	-25.878,51 €	46.867,93 €
Konto 364400: u.a. Abrechnung des Gemeinschaftswaldes 2020	5.940,67 €	9.734,77 €
Konto 374310: Liquiditätskredit zum 31.12.2020 in Höhe von 74.180,06 €	-85.042,53 €	74.180,06 €
Konto 374412: Anteil der OG an Pensions- und Beihilferückstellungen Forstzweckverband zum 31.12.2020	927,78 €	31.998,50 €
zu 4.11. Sonstige Verbindlichkeiten:		
Konto 377590: Sitzungsgelder	-1.475,00 €	675,00 €
gesamt	-49.701,21 €	1.355.755,10 €



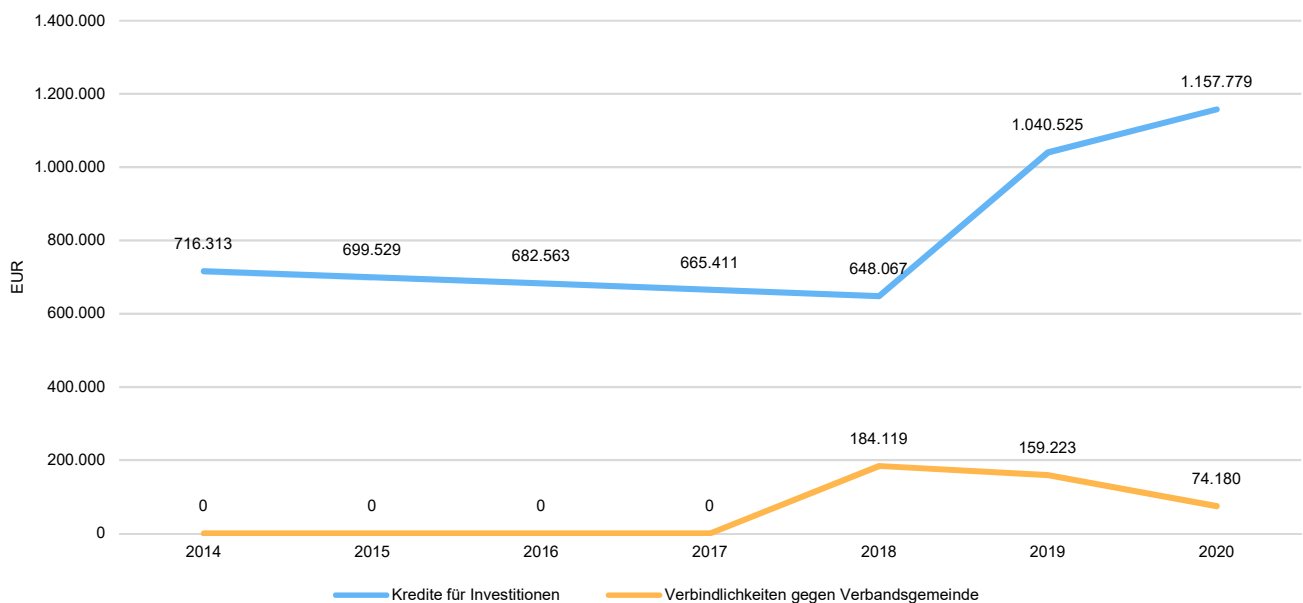
Jahresabschluss Kirchheim an der Weinstraße

Verbindlichkeiten



Die Position Verbindlichkeiten aus Kreditaufnahmen lässt sich nochmals untergliedern in Kreditaufnahmen für Investitionen und Kreditaufnahmen zur Liquiditätssicherung.

Investitionskredite / Liquiditätskredite



Ortsgemeinden, die Mitglieder in einer Verbandsgemeinde sind, führen keinen eigenen Bestand an liquiden Mitteln. Dieser wird durch die Regelung der Einheitskassen von der Verbandsgemeinde geführt.

Die Ortsgemeinde Kirchheim an der Weinstraße verfügt über keine liquiden Mittel, sondern über einen negativen Kassenstand, der auf Konto 374310 zum 31.12.2020 mit 74.180,06 Euro ausgewiesen wird.



Verbindlichkeiten gegenüber Verbandsgemeinde

	2019	2020	Veränderung
Verbindlichkeiten gegen Verbandsgemeinden	159.222,59	74.180,06	-85.042,53
374310 - gegenüber Gemeinden und Gemeindeverbänden - laufendes Verrechnungs- konto	159.222,59	74.180,06	-85.042,53

5.3.2.5 Passive Rechnungsabgrenzungsposten

Als passive Rechnungsabgrenzungsposten sind Einnahmen vor dem Abschlussstichtag auszuweisen, die einen Ertrag für eine bestimmte Zeit nach dem Abschlussstichtag darstellen. Sie sind Verbindlichkeiten besonderer Art. Passive Rechnungsabgrenzungsposten werden auf der Passivseite der Bilanz ausgewiesen. Sie dienen der periodengerechten Darstellung der Erträge in der Ergebnisrechnung.

	2019	2020	Veränderung
Passive Rechnungsabgrenzung	2.833,05	115,84	2.717,21
391100 - aus erhaltenen Zuwendungen	1.001,00	0,00	1.001,00
399900 - Sonstige passive Rechnungsabgrenzungsposten	861,00	0,00	861,00
399999 - Passiver RAP	971,05	115,84	855,21

Es handelt sich hierbei um Einzahlungen in 2020 für Ertragsbuchungen 2021, z.B. Mieten, Grundsteuer, etc. (vor Fälligkeit gezahlte Forderungen).



5.4 Erläuterungen zur Ergebnisrechnung

In der Ergebnisrechnung sind gemäß § 44 GemHVO die dem Haushaltsjahr zuzurechnenden Erträge und Aufwendungen vollständig und getrennt voneinander nachzuweisen. Es besteht grundsätzlich ein Verrechnungsverbot der Erträge und Aufwendungen. Der aus der Ergebnisrechnung resultierende Jahresüberschuss oder –fehlbetrag erhöht bzw. vermindert das Eigenkapital entsprechend.

	Ergebnis 2019	Plan 2020	Ergebnis 2020	Planabweichung	Abweichung 2020 in %	Ergebnis- veränderung
E1 - Steuern und ähnliche Abgaben	1.981.535,62	2.352.950,00	2.394.991,51	42.041,51	1,79	413.455,89
E2 - Zuwendungen, allgemeine Umlagen und sonstige Transfererträge	911.222,58	876.145,00	1.125.299,85	249.154,85	28,44	214.077,27
E3 - Erträge der sozialen Sicherung	--	--	--	--	--	--
E4 - Öffentlich-rechtliche Leistungsentgelte	234.061,03	236.805,00	313.460,20	76.655,20	32,37	79.399,17
E5 - Privatrechtliche Leistungsentgelte	70.968,67	77.410,00	60.833,91	-16.576,09	-21,41	-10.134,76
E6 - Kostenerstattungen und Kostenumlagen	33.756,08	5.750,00	8.775,46	3.025,46	52,62	-24.980,62
E7 - Sonstige laufende Erträge	121.481,09	61.550,00	70.097,53	8.547,53	13,89	-51.383,56
E8 - Summe der laufenden Erträge aus Verwaltungstätigkeit	3.353.025,07	3.610.610,00	3.973.458,46	362.848,46	10,05	620.433,39
E9 - Personal- und Versorgungsaufwendungen	1.170.674,12	1.110.090,00	1.144.452,34	34.362,34	3,10	-26.221,78
E10 - Aufwendungen für Sach- und Dienstleistungen	361.642,77	403.970,00	286.278,32	-117.691,68	-29,13	-75.364,45
E11 - Abschreibungen	377.790,40	336.565,00	382.689,77	46.124,77	13,70	4.899,37
E12 - Zuwendungen, Umlagen und sonstige Transferaufwendungen	1.905.661,74	1.627.050,00	1.632.825,25	5.775,25	0,35	-272.836,49
E13 - Aufwendungen der sozialen Sicherung	--	--	--	--	--	--
E14 - Sonstige laufende Aufwendungen	81.214,79	87.370,00	306.805,11	219.435,11	251,16	225.590,32
E15 - Summe der laufenden Aufwendungen aus Verwaltungstätigkeit	3.896.983,82	3.565.045,00	3.753.050,79	188.005,79	5,27	-143.933,03
E16 - Laufendes Ergebnis aus Verwaltungstätigkeit	-543.958,75	45.565,00	220.407,67	174.842,67	383,72	764.366,42
E17 - Zinserträge und sonstige Finanzerträge	2.067,38	8.000,00	2.775,94	-5.224,06	-65,30	708,56
E18 - Zinsaufwendungen und sonstige Finanzaufwendungen	20.791,12	23.600,00	23.650,51	50,51	0,21	2.859,39
E19 - Saldo der Zins- und sonstigen Finanzerträge und –aufwendungen	-18.723,74	-15.600,00	-20.874,57	-5.274,57	-33,81	-2.150,83
E20 - Ordentliches Ergebnis	-562.682,49	29.965,00	199.533,10	169.568,10	565,89	762.215,59
E21 - Außerordentliches Ergebnis	--	-3.000,00	-3.136,86	-136,86	-4,56	-3.136,86
E22 - Saldo aus internen Leistungsbeziehungen	0,00	0,00	0,00	0,00	--	0,00
E23 - Jahresergebnis (Jahresüberschuss / Jahresfehlbetrag)	-562.682,49	26.965,00	196.396,24	169.431,24	628,34	759.078,73



5.4.1 Erträge aus der laufenden Verwaltungstätigkeit

5.4.1.1 Steuern und ähnliche Abgaben (E1)

Unter den Steuern und ähnlichen Abgaben sind sämtliche erzielten Steuererträge des Haushaltsjahres zu veranschlagen. Dazu gehören die Grundsteuer A und Grundsteuer B sowie die Gewerbesteuer, die unter die Realsteuern fallen. Der Gemeindeanteil an den Gemeinschaftssteuern beinhaltet den Gemeindeanteil an der Einkommenssteuer und der Umsatzsteuer. Unter die sonstigen Gemeindesteuern fallen beispielsweise die Hundesteuer oder Zweitwohnungssteuer. Die Steuern und ähnlichen Abgaben stellen in der Regel die Hauptertragsquelle der Gemeinde dar.

	Ergebnis 2019	Plan 2020	Ergebnis 2020	Planabweichung	Abweichung 2020 in %	Ergebnis- veränderung
Steuern und ähnliche Abgaben	1.981.535,62	2.352.950,00	2.394.991,51	42.041,51	1,79	413.455,89
401100 - Grundsteuer A	22.045,20	24.300,00	24.075,66	-224,34	-0,92	2.030,46
401200 - Grundsteuer B	281.476,43	283.350,00	283.595,58	245,58	0,09	2.119,15
401310 - Gewerbesteuer - Gewerbesteuerzahlungen laufendes Jahr	532.794,00	576.600,00	580.620,00	4.020,00	0,70	47.826,00
401321 - Gewerbesteuer - Gewerbesteuernachzahlungen Vorjahre	87.689,71	122.900,00	128.513,53	5.613,53	4,57	40.823,82
401331 - Gewerbesteuer - Gewerbesteuererstattungen Vorjahre	-467.900,86	-55.500,00	-67.050,43	-11.550,43	-20,81	400.850,43
402100 - Gemeindeanteil an der Einkommenssteuer	1.291.951,09	1.167.400,00	1.205.752,68	38.352,68	3,29	-86.198,41
402200 - Gemeindeanteil an der Umsatzsteuer	95.559,28	103.300,00	102.261,21	-1.038,79	-1,01	6.701,93
403300 - Hundesteuer	10.950,00	11.600,00	11.660,00	60,00	0,52	710,00
405210 - Ausgleichsleistungen vom Land - Familienleistungsausgleich gemäß § 28 LFAG	126.970,77	119.000,00	125.563,28	6.563,28	5,52	-1.407,49

Die Erträge aus Steuern und ähnlichen Abgaben belaufen sich im Haushaltsjahr 2020 auf 2.394.991,51 Euro. Es ergibt sich eine Veränderung gegenüber dem Vorjahr um 413.455,89 Euro bzw. um 20,87 Prozent. Das Ergebnis weicht vom Planansatz in Höhe von 2.352.950 Euro um 42.041,51 Euro ab, dies entspricht 1,79 Prozent.

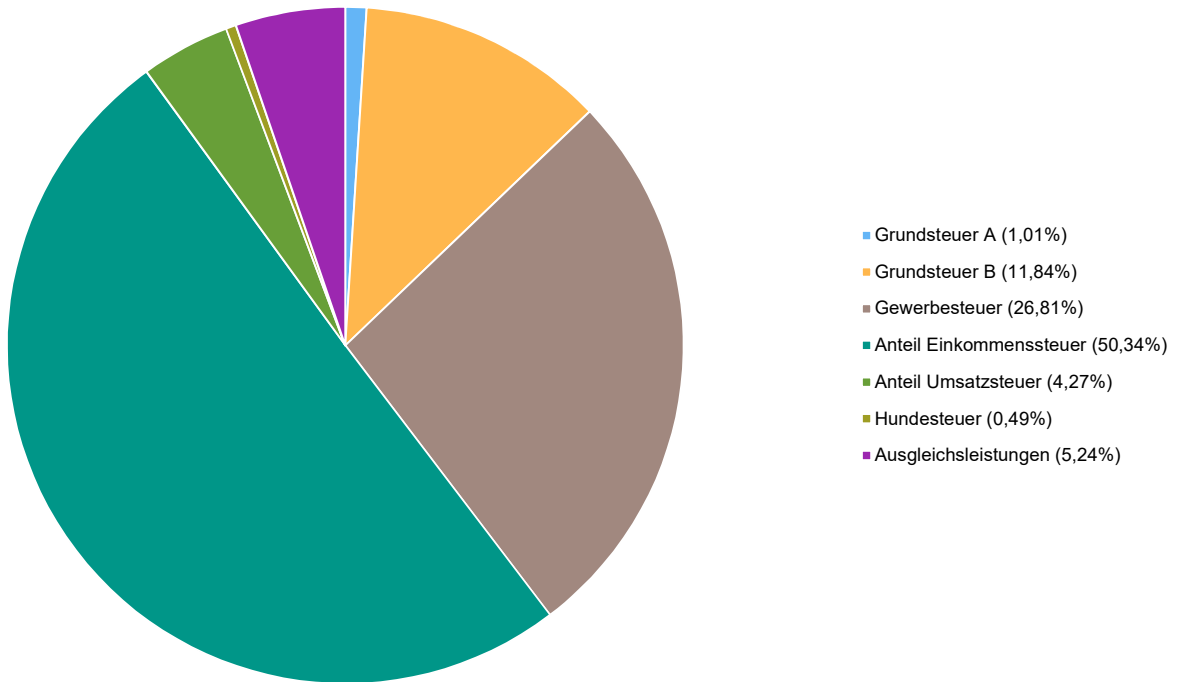
Den Ansätzen im Nachtragshaushaltsplan 2020 für die Gemeindeanteile an Einkommen- und Umsatzsteuer sowie für den Familienleistungsausgleich lag die Steuerschätzung vom September 2020 zugrunde. Steuerschätzung und Rechnungsergebnisse wichen um + 43.877,17 € (+ 3,158 %).

Die Erträge aus Steuern und ähnlichen Abgaben setzen sich prozentual wie folgt zusammen:



Jahresabschluss Kirchheim an der Weinstraße

Verteilung der Steuern

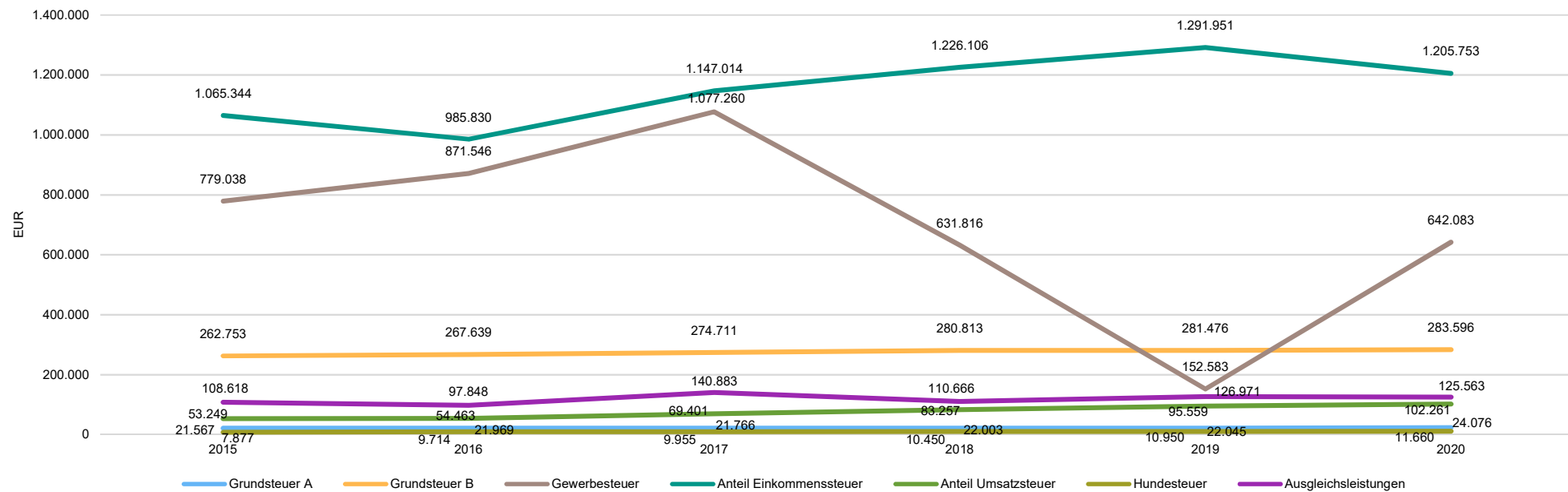


Diese Steuern entwickelten sich wie folgt:



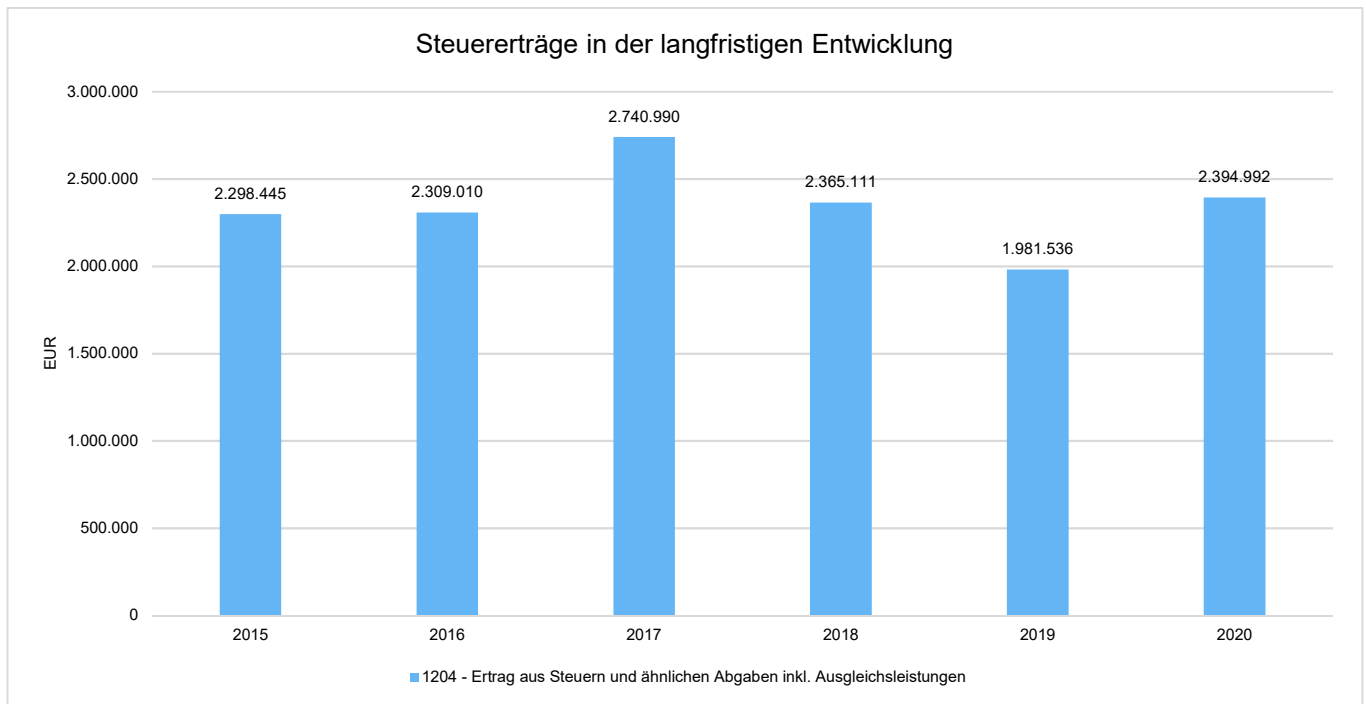
Jahresabschluss Kirchheim an der Weinstraße

Steuern und ähnliche Abgaben in der langfristigen Entwicklung





Jahresabschluss Kirchheim an der Weinstraße



5.4.1.2 Zuwendungen und allgemeine Umlagen (E2)

Zuwendungen und allgemeine Umlagen in Form von Schlüsselzuweisungen und der Zuweisung aus dem Kommunalen Entschuldungsfonds Rheinland-Pfalz stellen eine weitere wichtige Ertragsquelle der Gemeinde dar.

	Ergebnis 2019	Plan 2020	Ergebnis 2020	Planabweichung	Abweichung 2020 in %	Ergebnisveränderung
Erträge aus Zuwendungen und allgemeine Umlagen	--	0,00	164.559,00	164.559,00	--	164.559,00
413200 - Sonstige allgemeine Zuweisungen vom Land	--	--	164.559,00	164.559,00	--	164.559,00

Die Ortsgemeinde Kirchheim erhielt in 2020 weder eine Schlüsselzuweisung A noch nahm sie am Kommunalen Entschuldungsfonds teil.

Allerdings erhielt jede Ortsgemeinde in 2020 und 2021 Gewerbesteuerkompensationsmittel, die aufgrund der Corona-Pandemie und den damit verbundenen Einbußen seitens des Landes gewährt wurden. Die OG Kirchheim erhielt einen Betrag von insgesamt 184.529 € (164.559 € für 2020 und 19.970 € für 2021).



5.4.1.3 Sonstige Transfererträge (E2)

Die Erträge setzen sich größtenteils aus Kostenbeteiligungen des Landes sowie von Sozialleistungsträgern für die Aufwendungen der sozialen Sicherung zusammen.

	Ergebnis 2019	Plan 2020	Ergebnis 2020	Planabweichung	Abweichung 2020 in %	Ergebnis- veränderung
Sonstige Transfererträge	854.259,33	830.350,00	898.220,81	67.870,81	8,17	43.961,48
414420 - Zuweisungen und Zuschüsse für laufende Zwecke vom Land	11.044,15	3.450,00	5.129,43	1.679,43	48,68	-5.914,72
414422 - Zuweisungen für Sonderprogramme	5.684,85	11.000,00	6.127,98	-4.872,02	-44,29	443,13
414423 - Zuweisung vom Land für 2-Jährige (Betreuungsbonus nach § 12a KitaG)	8.145,07	8.900,00	8.917,65	17,65	0,20	772,58
414431 - Zuweisungen u. Zuschüsse für lfd. Zwecke von Gemeinden/Gde.Verbände (Personalkostenzuschüsse Boni)	684.047,02	675.000,00	728.378,05	53.378,05	7,91	44.331,03
414432 - Zuweisungen u. Zuschüsse für lfd. Zwecke von Gemeinden/Gde.Verbände (Elternbeiträge)	105.704,91	100.000,00	106.661,29	6.661,29	6,66	956,38
414433 - Zuweisungen u. Zuschüsse für lfd. Zwecke vom öffentlichen Bereich - von Gemeinden/Gde.Verbände	39.633,33	32.000,00	43.006,41	11.006,41	34,40	3.373,08

Die sonstigen Transfererträge belaufen sich im Haushaltsjahr 2020 auf 898.220,81 Euro. Es ergibt sich eine Veränderung gegenüber dem Vorjahr um 43.961,48 Euro bzw. um 5,15 Prozent. Das Ergebnis weicht vom Planansatz in Höhe von 830.350 Euro um 67.870,81 Euro ab, dies entspricht 8,17 Prozent.

5.4.1.4 Erträge aus der Auflösung von Sonderposten

Die Bildung und Auflösung von Sonderposten richtet sich nach der Regelung des § 38 Abs. 2 GemHVO. Danach sind Sonderposten zu bilden für die Anschaffung oder Herstellung von Vermögensgegenständen des Anlagevermögens. Die Auflösung des Sonderpostens erfolgt analog der Abschreibungsdauer des bezuschussten Vermögensgegenstandes.

	Ergebnis 2019	Plan 2020	Ergebnis 2020	Planabweichung	Abweichung 2020 in %	Ergebnis- abweichung
Erträge aus der Auflösung von Sonderposten	254.493,05	239.335,00	344.498,52	105.163,52	43,94	90.005,47
415100 - Erträge aus der Auflösung von Sonderposten aus Zuwendungen	56.963,25	45.795,00	62.520,04	16.725,04	36,52	5.556,79
437100 - Erträge aus der Auflösung von Sonderposten für Beiträge und ähnliche Entgelte	188.612,22	185.985,00	272.337,17	86.352,17	46,43	83.724,95
439100 - Erträge aus der Auflösung von Sonderposten für Grabnutzungsentgelte	8.917,58	7.555,00	9.641,31	2.086,31	27,61	723,73

Die Auflösungen der Sonderposten belaufen sich im Haushaltsjahr 2020 auf 344.498,52 Euro. Es ergibt sich eine Veränderung gegenüber dem Vorjahr um 90.005,47 Euro bzw. um 35,37 Prozent. Das Ergebnis weicht vom Planansatz in Höhe von 239.335 Euro um 105.163,52 Euro ab, dies entspricht 43,94 Prozent.



5.4.1.5 Erträge aus der sozialen Sicherung (E3)

Alle Kostenersätze (einschl. Kostenbeitrag, Aufwendungsersatz, Ersatzleistung), die in den Sozialleistungsgesetzen vorgesehen sind, soweit sie den vollen oder teilweisen Ersatz einer sozialen Leistung darstellen und von privaten Personen stammen, also vom Hilfeempfänger selbst, von dessen unterhaltspflichtigen Angehörigen oder sonstigen Verpflichteten. Hierher gehören auch Kostenersätze von Sozialleistungsträgern, die rechtlich dem Versicherten zustehen, auch in solchen Fällen, in denen diese Ersätze lediglich aus Zweckmäßigkeitsgründen als Kostenbeiträge direkt an den Sozialhilfeträger überwiesen werden, z.B. Renten von Heimbewohnern, Zuschüsse der Krankenkassen zu Erholungsmaßnahmen, Wohngeld.

Außerdem Kostenersstattungen und -beteiligungen anderer Sozialhilfeträger, Schuldendiensthilfen und Leistungsbeiträge des Bundes nach dem SGB II.

Die Erträge aus der sozialen Sicherung belaufen sich im Haushaltsjahr 2020 auf 0,00 Euro. Es ergibt sich eine Veränderung gegenüber dem Vorjahr um 0 Euro. Das Ergebnis weicht vom Planansatz in Höhe von 0 Euro um 0 Euro ab.

Bei dieser Position wurde im Jahr 2020 nichts gebucht.

5.4.1.6 Öffentlich-rechtliche Leistungsentgelte (E4)

Die öffentlich-rechtlichen Leistungsentgelte umfassen unter anderem Entgelte für die Inanspruchnahme von Verwaltungsleistungen im engeren Sinne sowie für die Benutzung von öffentlichen Einrichtungen und die Inanspruchnahme wirtschaftlicher Dienstleistungen zur Deckung laufender Kosten. Ihrer Erhebung liegt eine öffentlich-rechtliche Vorschrift (z.B. Gesetz, kommunale Satzung) zu Grunde.

	Ergebnis 2019	Plan 2020	Ergebnis 2020	Planabweichung	Ergebnisveränderung
Öffentlich-rechtliche Leistungsentgelte	234.061,03	236.805,00	313.460,20	76.655,20	79.399,17
432110 - Entgelte für die Benutzung von öffentlichen Einrichtungen und für wirtschaftliche Dienstleistungen - Weinbergshut	7.817,76	7.840,00	7.839,62	-0,38	21,86
432140 - Benutzungsentschädigung/Wegemitbenutzung	1.617,50	270,00	270,00	0,00	-1.347,50
432240 - Entgelte - für das Bestattungswesen	2.652,00	5.000,00	7.663,00	2.663,00	5.011,00
432300 - Entgelte für die Unterhaltung von Straßen, Wirtschaftswegen u.a. öffentlichen Einrichtungen	14.510,79	14.470,00	14.346,39	-123,61	-164,40
436500 - Jagdpacht	1.362,71	1.360,00	1.362,71	2,71	0,00
437100 - Erträge aus der Auflösung von Sonderposten für Beiträge und ähnliche Entgelte	188.612,22	185.985,00	272.337,17	86.352,17	83.724,95
438100 - Entnahme aus der Sonderrücklage	8.570,47	14.325,00	--	-14.325,00	-8.570,47
439100 - Erträge aus der Auflösung von Sonderposten für Grabnutzungsentgelte	8.917,58	7.555,00	9.641,31	2.086,31	723,73

Die öffentlich-rechtlichen Leistungsentgelte belaufen sich im Haushaltsjahr 2020 auf 313.460,20 Euro. Es ergibt sich eine Veränderung gegenüber dem Vorjahr um 79.399,17 Euro bzw. um 33,92 Prozent. Das Ergebnis weicht vom Planansatz in Höhe von 236.805 Euro um 76.655,20 Euro ab, dies entspricht 32,37 Prozent.



Jahresabschluss Kirchheim an der Weinstraße

Konto 438100:

Hierbei handelt es sich um Entnahmen aus den Sonderposten für den Gebührenaussgleich der kostenrechnenden Einrichtungen Weinbergshut und Wirtschaftswege:

bei der **Weinbergshut** war in 2020 in der Ergebnisrechnung ein Überschuss (Zuführung) von 1.480 € geplant, tatsächlich schloss die Ergebnisrechnung mit einem Überschuss von 1.564,95 € ab (siehe hierzu Konto 565600 unter Bilanz-Nr. 5.4.2.6). In der Finanzrechnung schloss die Weinbergshut mit einem Fehlbetrag von 2.300,84 €. In Summe erhöhte sich die bestehende Unterdeckung von - 6.065,40 € zum 31.12.2019 um 735,89 € auf - 6.801,29 € zum 31.12.2020, sh. auch Bilanzkonto 234200.

Bei den **Wirtschaftswegen** war bei Konto 438100 für die Ergebnisrechnung eine Entnahme (Fehlbetrag) in Höhe von 14.325 € geplant, tatsächlich schloss die Ergebnisrechnung mit einem Überschuss von 7.199,94 € ab, sh. auch Konto 565600. In der Finanzrechnung schloss die Leistung mit einem Fehlbetrag in Höhe von 162.401,90 € ab. Hierbei handelt es sich um die Finanzierung des Eigenanteils der OG an der "Sanierung von Wirtschaftswegen östlicher Teil": die Gesamtkosten betrugen 388.492,31 €, hierfür wurde eine Zuweisung von 198.027,23 € bewilligt, sodass insgesamt 190.465,08 € aus der Rücklage zu entnehmen waren (in 2019 ein Betrag von 28.063,18 €, in 2020 von 162.401,90 €). Der vorgenannte Überschuss aus der Ergebnisrechnung von 7.199,94 € und der Fehlbetrag aus der Finanzrechnung von 162.401,90 € führen dazu, dass sich der Sonderposten für den Gebührenaussgleich von 372.754,45 € um - 155.201,96 € auf einen Bestand von 217.552,49 € zum 31.12.2020 reduziert, sh. auch Bilanzkonto 234300.

5.4.1.7 Privatrechtliche Leistungsentgelte (E5)

Unter die privatrechtlichen Leistungsentgelte fallen Erträge aus Vermietung und Verpachtung von Grundstücken, Wohn- und Geschäftsräumen, Garagen, Standgelder auf Märkten und Messen, Erträge aus dem Erbbaurecht und Erbpacht sowie Jagd- und Fischereipacht aus eigenen Grundstücken, Erträge aus Holzverkauf, Essensgelder in den Schulen und Kindertagesstätten sowie Eintrittsgelder für kulturelle und sportliche Veranstaltungen.

	Ergebnis 2019	Plan 2020	Ergebnis 2020	Planabweichung	Abweichung 2020 in %	Ergebnis- veränderung
Privatrechtliche Leistungsentgelte (nur Konten 441)	70.968,67	77.410,00	60.833,91	-16.576,09	-21,41	-10.134,76
441100 - Erträge aus Verkäufen von Vorräten	400,00	7.500,00	900,00	-6.600,00	-88,00	500,00
441210 - Mieten und Pachten - Miete	3.969,89	5.200,00	5.177,50	-22,50	-0,43	1.207,61
441220 - Mieten und Pachten - Mietnebenkosten	4.040,00	4.300,00	4.508,15	208,15	4,84	468,15
441230 - Mieten und Pachten - Pachten	1.057,14	7.010,00	6.997,14	-12,86	-0,18	5.940,00
441240 - Mieten und Pachten - Benutzungsentgelte / Standgelder	3.020,00	3.600,00	1.170,47	-2.429,53	-67,49	-1.849,53
441400 - Beteiligung Essenskosten	42.350,78	35.000,00	27.765,87	-7.234,13	-20,67	-14.584,91
441901 - Anteil Verkaufserlöse vom FZV (Produktion/Verkauf)	16.130,86	14.800,00	14.314,78	-485,22	-3,28	-1.816,08

Die privatrechtlichen Leistungsentgelte belaufen sich im Haushaltsjahr 2020 auf 60.833,91 Euro. Es ergibt sich eine Veränderung gegenüber dem Vorjahr um -10.134,76 Euro bzw. um -14,28 Prozent. Das Ergebnis weicht vom Planansatz in Höhe von 77.410 Euro um -16.576,09 Euro ab, dies entspricht -21,41 Prozent.



5.4.1.8 Kostenerstattungen und Kostenumlagen (E6)

Erträge aus Kostenerstattungen und Kostenumlagen entstehen, wenn die Gemeinde Leistungen für Dritte erfüllt. Hierzu zählen beispielsweise die Kostenerstattungen für gemeinsame Verwaltungseinrichtungen (Verwaltungskostenbeiträge), für Straßenunterhaltung, Containerstandplätze, Erstattungen für Mutterschaftsgeld sowie Wahlkostenerstattungen.

	Ergebnis 2019	Plan 2020	Ergebnis 2020	Planab- weichung	Abwei- chung 2020 in %	Ergebnis- verände- rung
Kostenerstattungen und Kostenumlagen	33.756,08	5.750,00	8.775,46	3.025,46	52,62	-24.980,62
442430 - Kostenerstattungen und Kostenumlagen von Ge- meinden und Gemeindeverbänden	908,00	3.000,00	2.962,00	-38,00	-1,27	2.054,00
442510 - Kostenerstattungen und Kostenumlagen - vom pri- vaten Bereich - von privaten Unternehmen	800,00	--	--	--	--	-800,00
442900 - Kostenerstattungen und Kostenumlagen von Sons- tigen	32.048,08	2.750,00	5.813,46	3.063,46	111,40	-26.234,62

Die Kostenerstattungen und -umlagen belaufen sich im Haushaltsjahr 2020 auf 8.775,46 Euro. Es ergibt sich eine Veränderung gegenüber dem Vorjahr um -24.980,62 Euro bzw. um -74,00 Prozent. Das Ergebnis weicht vom Planansatz in Höhe von 5.750 Euro um 3.025,46 Euro ab, dies entspricht 52,62 Prozent.

5.4.1.9 Sonstige laufende Erträge (E7)

Unter die Position der sonstigen laufenden Erträge fallen sämtliche Erträge, die nicht einer der vorangegangenen Positionen zugeordnet werden können.

	Ergebnis 2019	Plan 2020	Ergebnis 2020	Planab- weichung	Abwei- chung 2020 in %	Ergebnis- verände- rung
Sonstige laufende Erträge	121.481,09	61.550,00	70.097,53	8.547,53	13,89	-51.383,56
462500 - Konzessionsabgaben	66.225,30	57.000,00	58.159,24	1.159,24	2,03	-8.066,06
462700 - Versicherungserstattungen	1.493,35	1.050,00	1.606,67	556,67	53,02	113,32
462900 - Sonstige Erträge (Spenden, Ersatzleistungen, u.a.)	269,42	500,00	385,78	-114,22	-22,84	116,36
466110 - Erträge aus der Auflösung von Wertberichtigungen auf Forderungen	--	--	1.137,00	1.137,00	--	1.137,00
466140 - Erträge aus der Auflösung von Rückstellungen	52.685,47	3.000,00	4.915,44	1.915,44	63,85	-47.770,03
466191 - sonstige nicht zahlungswirksame Erträge	--	--	3.893,40	3.893,40	--	3.893,40
466220 - Erträge aus Zuschreibungen - von Finanzanlagen und Beteiligungen	807,55	--	--	--	--	-807,55

Die sonstigen laufenden Erträge belaufen sich im Haushaltsjahr 2020 auf 70.097,53 Euro. Es ergibt sich eine Veränderung gegenüber dem Vorjahr um -51.383,56 Euro bzw. um -42,30 Prozent. Das Ergebnis weicht vom Planansatz in Höhe von 61.550 Euro um 8.547,53 Euro ab, dies entspricht 13,89 Prozent.



5.4.1.10 Andere aktivierte Eigenleistungen

Aktivierte Eigenleistungen neutralisieren Aufwendungen, die im Zusammenhang mit der Erstellung eigener Vermögensgegenstände angefallen sind. Dies können z.B. Architekten- und Ingenieurleistungen des Bauamts sein, die zur Erhöhung der Herstellungskosten des Vermögensgegenstandes führen.

Die Erträge aus aktivierten Eigenleistungen belaufen sich im Haushaltsjahr 2020 auf 0,00 Euro. Es ergibt sich eine Veränderung gegenüber dem Vorjahr um 0 Euro. Das Ergebnis weicht vom Planansatz in Höhe von 0 Euro um 0 Euro ab.

5.4.1.11 Bestandsveränderungen

Die Position umfasst sämtliche Erhöhungen und Verminderungen des Bestandes an fertigen und unfertigen Erzeugnissen und Leistungen sowie Waren.

Die Erträge aus Bestandsveränderungen belaufen sich im Haushaltsjahr 2020 auf 0,00 Euro. Es ergibt sich eine Veränderung gegenüber dem Vorjahr um 0 Euro. Das Ergebnis weicht vom Planansatz in Höhe von 0 Euro um 0 Euro ab.

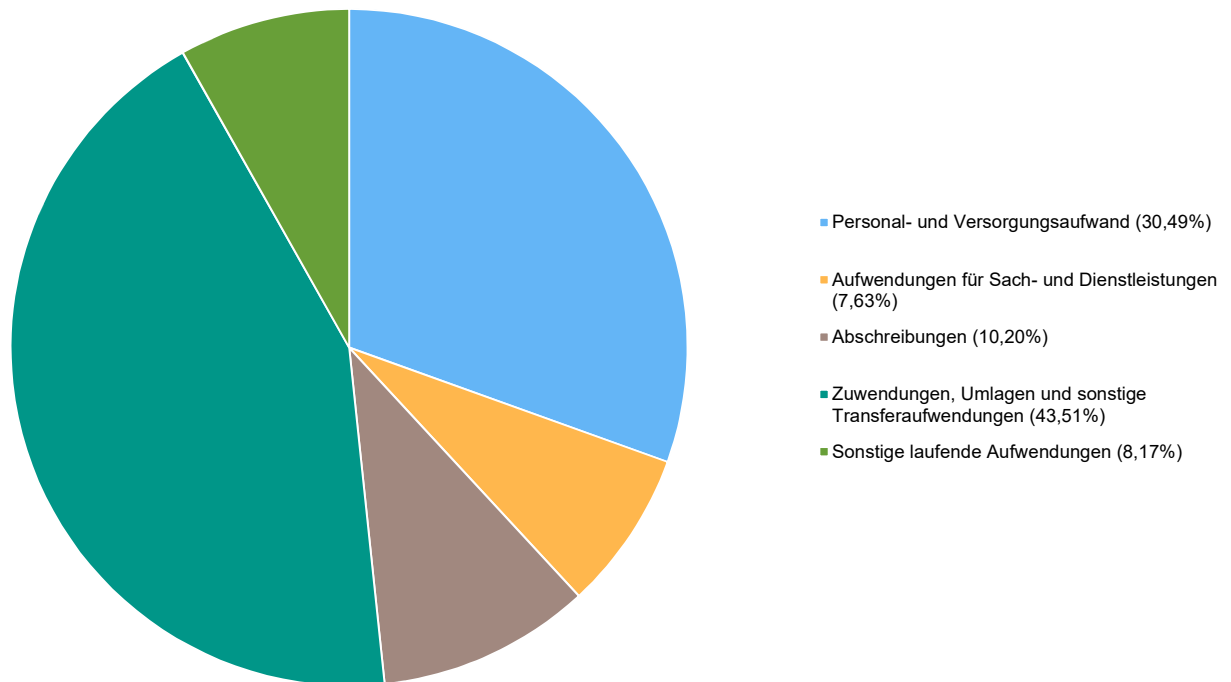
5.4.2 Aufwendungen aus laufender Verwaltungstätigkeit

Die Aufwendungen aus laufender Verwaltungstätigkeit belaufen sich im Haushaltsjahr 2020 auf 3.753.050,79 Euro. Es ergibt sich eine Veränderung gegenüber dem Vorjahr um -143.933,03 Euro bzw. um -3,69 Prozent. Das Ergebnis weicht vom Planansatz in Höhe von 3.565.045 Euro um 188.005,79 Euro ab, dies entspricht 5,27 Prozent.

	Ergebnis 2019	Plan 2020	Ergebnis 2020	Planabwei- chung	Abwei- chung 2020 in %	Ergebnis- abweichung
Personal- und Versorgungsaufwand	1.170.674,12	1.110.090,00	1.144.452,34	34.362,34	3,10	-26.221,78
Aufwendungen für Sach- und Dienstleistungen	361.642,77	403.970,00	286.278,32	-117.691,68	-29,13	-75.364,45
Abschreibungen	377.790,40	336.565,00	382.689,77	46.124,77	13,70	4.899,37
Zuwendungen, Umlagen und sonstige Transferaufwendungen	1.905.661,74	1.627.050,00	1.632.825,25	5.775,25	0,35	-272.836,49
Sonstige laufende Aufwendungen	81.214,79	87.370,00	306.805,11	219.435,11	251,16	225.590,32
Summe lfd. Aufwendungen aus Verwaltungstätigkeit	3.896.983,82	3.565.045,00	3.753.050,79	188.005,79	5,27	-143.933,03



Aufwandspositionen im Einzelnen



5.4.2.1 Personal- und Versorgungsaufwendungen (E9)

Bei den Personalaufwendungen handelt es sich ausschließlich um Aufwendungen für Beschäftigte und ehrenamtlich Tätige. Zu den Beschäftigten zählen aktive Beamte/innen, tariflich Beschäftigte und sonstige Mitarbeitende. Die Personalaufwendungen sind neben den Sach- und Dienstleistungsaufwendungen die größte Aufwandsposition.

Bei den Versorgungsaufwendungen sind alle auf Arbeitgeberseite anfallenden Aufwendungen in Zusammenhang mit der Versorgung von aktiven Beamten und Versorgungsempfängern erfasst.

	Ergebnis 2019	Plan 2020	Ergebnis 2020	Planabweichung	Abweichung 2020 in %	Ergebnis- veränderung
Aufwendungen für ehrenamtlich Tätige	30.070,88	29.550,00	28.687,72	-862,28	-2,92	-1.383,16
501100 - Bürgermeister (ehrenamtlich)	17.837,88	17.450,00	17.526,72	76,72	0,44	-311,16
501200 - Beigeordnete (ehrenamtlich)	8.908,00	8.800,00	8.736,00	-64,00	-0,73	-172,00
501400 - Rats- und Ausschussmitglieder	3.325,00	3.300,00	2.425,00	-875,00	-26,52	-900,00
Dienstbezüge und dergleichen	833.392,55	830.000,00	849.255,21	19.255,21	2,32	15.862,66
502210 - Arbeitnehmer - Vergütungen	818.448,69	815.100,00	833.903,30	18.803,30	2,31	15.454,61
502220 - Arbeitnehmer - Leistungszulagen	14.943,86	14.900,00	14.684,65	-215,35	-1,45	-259,21
502991 - Vergütungen für Schriftföhrertätigkeiten	--	0,00	667,26	667,26	--	667,26
Beiträge zu Versorgungskassen	63.981,43	62.850,00	62.924,44	74,44	0,12	-1.056,99
503200 - Arbeitnehmer - Zusatzversorgungskasse	63.981,43	62.850,00	62.924,44	74,44	0,12	-1.056,99
Beiträge zur gesetzlichen Sozialversicherung	175.663,51	172.760,00	176.459,02	3.699,02	2,14	795,51



Jahresabschluss Kirchheim an der Weinstraße

	Ergebnis 2019	Plan 2020	Ergebnis 2020	Planabweichung	Abweichung 2020 in %	Ergebnis- veränderung
504200 - Arbeitnehmer - Sozialversicherung	172.525,81	169.560,00	173.392,69	3.832,69	2,26	866,88
504900 - Sonstige - Sozialversicherung	3.137,70	3.200,00	3.066,33	-133,67	-4,18	-71,37
Beihilfen, Unterstützungsleistungen und dergleichen	102,75	530,00	167,89	-362,11	-68,32	65,14
505200 - Arbeitnehmer - Beihilfeversicherung	87,84	30,00	87,84	57,84	192,80	0,00
505910 - Aufwendungen für Untersuchungen und Schutzimpfungen	14,91	500,00	80,05	-419,95	-83,99	65,14
Zuführung zu Rückstellungen	0,00	--	11.833,06	11.833,06	--	11.833,06
508200 - Arbeitnehmer - Rückstellungen Urlaub, Überstunden, Altersteilzeit	0,00	--	11.833,06	11.833,06	--	11.833,06
Versorgungsaufwendungen und Zuführungen zu Ehrensoldrückstellungen	67.463,00	14.400,00	15.125,00	725,00	5,03	-52.338,00
511300 - ehrenamtlich Tätige (Ehrensold)	5.724,00	8.400,00	9.468,00	1.068,00	12,71	3.744,00
517101 - Zuführung zu Ehrensoldrückstellungen	61.739,00	6.000,00	5.657,00	-343,00	-5,72	-56.082,00
Summe	1.170.674,12	1.110.090,00	1.144.452,34	34.362,34	3,10	-26.221,78

Die Personal- und Versorgungsaufwendungen belaufen sich im Haushaltsjahr 2020 auf 1.144.452,34 Euro. Es ergibt sich eine Veränderung gegenüber dem Vorjahr um -26.221,78 Euro bzw. um -2,24 Prozent. Das Ergebnis weicht vom Planansatz in Höhe von 1.110.090 Euro um 34.362,34 Euro ab, dies entspricht 3,10 Prozent.

5.4.2.2 Aufwendungen für Sach- und Dienstleistungen (E10)

Die Sach- und Dienstleistungsaufwendungen beinhalten alle fremdbezogenen Waren und Dienstleistungen. Sie sind neben den Personalaufwendungen die größte Aufwandsposition.

	Ergebnis 2019	Plan 2020	Ergebnis 2020	Planabweichung	Abweichung 2020 in %	Ergebnis- veränderung
Aufwendungen für Energie / Wasser / Abwasser / Abfall	107.272,73	69.210,00	64.250,89	-4.959,11	-7,17	-43.021,84
522110 - Aufwendungen für Heizung	13.618,95	16.900,00	14.279,10	-2.620,90	-15,51	660,15
522120 - Aufwendungen für Reinigung und Abfallbeseitigung	58.217,50	12.910,00	13.610,35	700,35	5,42	-44.607,15
522130 - Aufwendungen für Strom-, Wasser- und Abwassergebühren	35.436,28	39.400,00	36.361,44	-3.038,56	-7,71	925,16
Unterhaltung der Grundstücke und Gebäude	59.762,60	77.500,00	43.446,52	-34.053,48	-43,94	-16.316,08
523110 - Unterhaltung der Grundstücke, Außenanlagen, Gebäude und Gebäudeeinrichtungen	57.363,26	75.500,00	41.918,98	-33.581,02	-44,48	-15.444,28
523140 - Unterhaltung der Grundstücke, Außenanlagen, Gebäude und Gebäudeeinrichtungen - Betriebsvorrichtungen, die im Gebäude eingebaut sind	2.399,34	2.000,00	1.527,54	-472,46	-23,62	-871,80
Unterhaltung des Infrastrukturvermögens	62.369,92	66.000,00	33.216,48	-32.783,52	-49,67	-29.153,44



Jahresabschluss Kirchheim an der Weinstraße

	Ergebnis 2019	Plan 2020	Ergebnis 2020	Planabweichung	Abweichung 2020 in %	Ergebnis- veränderung
523380 - Unterhaltung des Infrastrukturvermögens - Straßen, Wege, Plätze und Verkehrslenkungsanlagen	25.383,48	26.000,00	3.863,56	-22.136,44	-85,14	-21.519,92
523381 - Unterhaltung des Infrastrukturvermögens - Unterhaltung der Straßen, Gehwege usw.	25.604,86	27.000,00	18.675,76	-8.324,24	-30,83	-6.929,10
523382 - Unterhaltung des Infrastrukturvermögens - Unterhaltung der Straßenbeleuchtung	11.381,58	13.000,00	10.677,16	-2.322,84	-17,87	-704,42
Fahrzeugunterhaltung	6.681,95	8.000,00	7.084,03	-915,97	-11,45	402,08
523510 - Fahrzeugunterhaltung - Wartungs- und Instandsetzungskosten	5.231,01	6.000,00	6.101,97	101,97	1,70	870,96
523520 - Fahrzeugunterhaltung - Betriebs- und Schmierstoffe	1.450,94	2.000,00	982,06	-1.017,94	-50,90	-468,88
Unterhaltung von Maschinen und technischen Anlagen	1.674,06	4.200,00	4.205,45	5,45	0,13	2.531,39
523600 - Unterhaltung der Maschinen und technischen Anlagen	1.674,06	4.200,00	4.205,45	5,45	0,13	2.531,39
Unterhaltung der Betriebs- und Geschäftsausstattung	3.595,87	9.400,00	4.928,76	-4.471,24	-47,57	1.332,89
523700 - Unterhaltung der Betriebs- und Geschäftsausstattung	3.595,87	9.400,00	4.928,76	-4.471,24	-47,57	1.332,89
Geringwertige Geräte, Ausstattungs-, Ausrüstungs-, und sonstige Gebrauchsgegenstände	9.565,73	12.000,00	8.278,47	-3.721,53	-31,01	-1.287,26
523800 - Geringwertige Geräte, Ausstattungs-, Ausrüstungs- und sonstige Gebrauchsgegenstände	9.565,73	12.000,00	8.278,47	-3.721,53	-31,01	-1.287,26
Weitere Verwaltungs- und Betriebsaufwendungen	33.384,03	41.900,00	20.229,94	-21.670,06	-51,72	-13.154,09
524200 - Essenskosten	19.298,02	20.000,00	13.057,97	-6.942,03	-34,71	-6.240,05
524400 - Laborbedarf, Werkstättenbedarf, Lebensmittel, Arzneimittel, Verbandstoffe, Sanitätsverbrauchsmaterial, Baumaterial, sonstiger Anstaltsbedarf, Saat- und Pflanzgut	--	300,00	--	-300,00	--	--
524500 - Budget	4.989,06	9.100,00	3.698,13	-5.401,87	-59,36	-1.290,93
524510 - Aufwendungen für Sonderprogramme	5.714,83	11.000,00	2.332,00	-8.668,00	-78,80	-3.382,83
524700 - Sonstige Verbrauchsmittel	3.382,12	1.500,00	1.141,84	-358,16	-23,88	-2.240,28
Kostenerstattungen	51.146,00	51.200,00	51.146,00	-54,00	-0,11	0,00
525310 - Kostenerstattungen an Sondervermögen - an Eigenbetriebe	--	0,00	--	-0,00	--	--
525480 - Kostenerstattungen an den öffentlichen Bereich - an sonstige öffentliche Sonderrechnungen	51.146,00	51.200,00	51.146,00	-54,00	-0,11	0,00
Sonstige Aufwendungen für Sach- und Dienstleistungen	26.189,88	64.560,00	49.491,78	-15.068,22	-23,34	23.301,90
529200 - sonstige Aufwendungen für Dienstleistungen	--	0,00	--	-0,00	--	--
529250 - Aufwendungen für personelle Dienstleistungen (Arbeitnehmerüberlassung)	--	9.000,00	--	-9.000,00	--	--
529252 - Aufwendungen für personelle Dienstleistungen (Fremdreinigung)	--	29.500,00	29.954,77	454,77	1,54	29.954,77



Jahresabschluss Kirchheim an der Weinstraße

	Ergebnis 2019	Plan 2020	Ergebnis 2020	Planabweichung	Abweichung 2020 in %	Ergebnis- veränderung
529300 - sonstige Aufwendungen für Sach- und Dienstleistungen	9.976,73	7.800,00	2.471,77	-5.328,23	-68,31	-7.504,96
529310 - Anteil Betriebsaufwand vom FZV (Produktion/Verkauf)	13.185,48	15.900,00	14.183,88	-1.716,12	-10,79	998,40
529600 - Beseitigung von Ölspuren (kein Verursacher feststellbar)	3.027,67	2.360,00	2.881,36	521,36	22,09	-146,31
Summe	361.642,77	403.970,00	286.278,32	-117.691,68	-29,13	-75.364,45

Die Aufwendungen für Sach- und Dienstleistungen belaufen sich im Haushaltsjahr 2020 auf 286.278,32 Euro. Es ergibt sich eine Veränderung gegenüber dem Vorjahr um -75.364,45 Euro bzw. um -20,84 Prozent. Das Ergebnis weicht vom Planansatz in Höhe von 403.970 Euro um -117.691,68 Euro ab, dies entspricht -29,13 Prozent.

Konto 523110:

Eine der größten Einsparungen unter der Position E10 war bei der Unterhaltung der Grundstücke, Außenanlagen, Gebäude u. Gebäudeeinrichtungen zu verzeichnen. Von geplanten 75.500 € wurden lediglich 41.918,98 € verausgabt, also - 33.581,02 € weniger als geplant. Die größte Einsparung entstand bei der Leistung 551001 Öffentliches Grün. Auch bei den Leistungen 365201 Kindertagesstätte, 541001 Gemeindestraßen und 573121 Gemeindezentrum Friederich-Diffiné lagen die Aufwendungen deutlich unter den geplanten Ansätzen.

Die Unterhaltungsansätze und deren Ergebnisse im Einzelnen:	Ansatz	Ergebnis
114201 Liegenschaften	3.000 €	348,88 €
114301 Bauhof	2.500 €	182,12 €
365201 Kindertagesstätte	10.000 €	5.926,89 €
366001 Kinderspielplätze	6.000 €	6.036,34 €
424101 Kommunale Sportstätten und Bäder	2.000 €	54,35 €
523001 Denkmalschutz und -pflege	500 €	678,02 €
541001 Gemeindestraßen	5.000 €	473,56 €
551001 Öffentliches Grün, Landschaftsbau	15.000 €	3.574,08 €
553001 Friedhofs- und Bestattungswesen	5.000 €	4.266,55 €
553401 Kriegsgräber, jüdische Friedhöfe, historische Friedhöfe	1.000 €	167,45 €
554001 Naturschutz- und Landschaftspflege (Öko-Konto)	0 €	1.479,00 €
573121 Gemeindezentrum Friederich-Diffiné	25.000 €	18.725,63 €
573141 Schwarzer Platz	500 €	6,11 €
gesamt	75.500 €	41.918,98 €

Konto 523380:

Unterhaltung Infrastrukturvermögen - Wirtschaftswege: hier lagen die Aufwendungen um - 22.136,44 € unter dem Ansatz von 26.000 €. Hiervon waren 25.000 € bei der Leistung 555901 Wirtschaftswege veranschlagt. Bei der Ermittlung des Ansatzes im Rahmen der Mittelanmeldung für den Nachtrag 2020 hatte sich der zuständige Fachbereich am Ergebnis des Vorjahres von 20.777 € orientiert, wovon 17.077 € allein für Baumpflege aufgewendet wurden.

Konto 523381:

Unterhaltung Infrastrukturvermögen - Straßen: die Aufwendungen lagen um - 8.324,24 € unter der Planung mit 27.000 €.



Jahresabschluss Kirchheim an der Weinstraße

Konto 525310:

Der Beitrag an die VG-Werke für die Straßenoberflächenentwässerung muss lt. Statistischem Landesamt künftig bei Konto 525480 gebucht werden. Daher wird das Rechnungsergebnis ab 2019 nicht mehr bei Konto 525310 ausgewiesen.

5.4.2.3 Abschreibungen (E11)

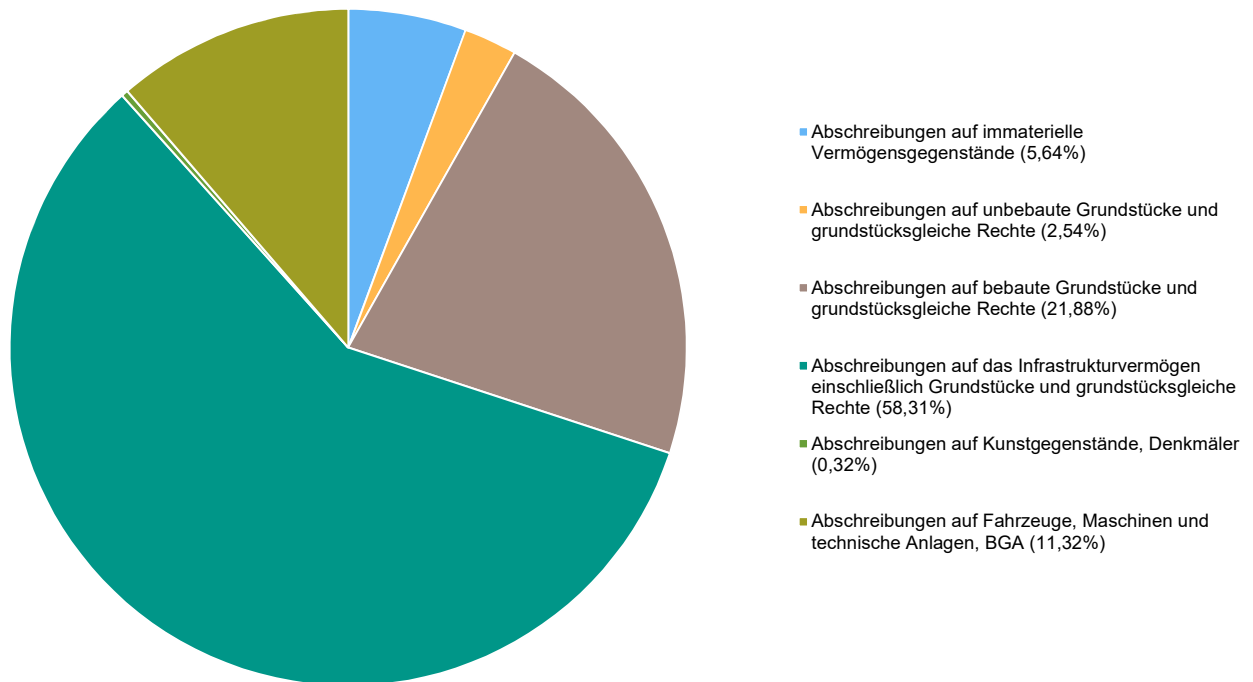
Abschreibungen sind Aufwendungen, die aus der Abnutzung von Vermögensgegenständen des Anlagevermögens entstehen. Sie zeigen den Werteverzehr über die Nutzungsdauer eines jeweiligen Vermögensgegenstands.

	Ergebnis 2019	Plan 2020	Ergebnis 2020	Planab- weichung	Abwei- chung 2020 in %	Ergebnis- verände- rung
Abschreibungen auf immaterielle Vermögensgegenstände	21.590,20	21.585,00	21.575,17	-9,83	-0,05	-15,03
532200 - Abschreibungen auf immaterielle Vermögensgegenstände aus geleisteten zweckgebundenen Zuwendungen	5.374,00	5.365,00	5.359,00	-6,00	-0,11	-15,00
532300 - Abschreibungen auf immaterielle Vermögensgegenstände aus geleisteten Zuwendungen als Nutzungsberechtigter	16.216,20	16.220,00	16.216,17	-3,83	-0,02	-0,03
Abschreibungen auf unbebaute Grundstücke und grundstücksgleiche Rechte	10.759,05	7.410,00	9.721,78	2.311,78	31,20	-1.037,27
533100 - Abschreibungen auf unbebaute Grundstücke und grundstücksgleiche Rechte	10.759,05	7.410,00	9.721,78	2.311,78	31,20	-1.037,27
Abschreibungen auf bebaute Grundstücke und grundstücksgleiche Rechte	78.100,21	64.585,00	83.714,81	19.129,81	29,62	5.614,60
534100 - Abschreibungen auf Wohnbauten	124,74	125,00	124,74	-0,26	-0,21	0,00
534200 - Abschreibungen auf soziale Einrichtungen	38.818,78	26.490,00	44.716,35	18.226,35	68,80	5.897,57
534500 - Abschreibungen auf Sportanlagen	1.850,70	1.875,00	1.568,00	-307,00	-16,37	-282,70
534900 - Abschreibungen auf sonstige Gebäude	37.305,99	36.095,00	37.305,72	1.210,72	3,35	-0,27
Abschreibungen auf das Infrastrukturvermögen einschließlich Grundstücke und grundstücksgleiche Rechte	222.028,11	218.505,00	223.131,87	4.626,87	2,12	1.103,76
535100 - Abschreibungen auf Brücken, Tunnel und ingenieurtechnische Anlagen	1.509,00	1.510,00	1.509,00	-1,00	-0,07	0,00
535800 - Abschreibungen auf Straßen, Wege, Plätze und Verkehrslenkungsanlagen	217.059,63	213.535,00	218.163,39	4.628,39	2,17	1.103,76
535900 - Abschreibungen auf sonstige Bauten des Infrastrukturvermögens	3.459,48	3.460,00	3.459,48	-0,52	-0,02	0,00
Abschreibungen auf Kunstgegenstände, Denkmäler	614,72	415,00	1.214,72	799,72	192,70	600,00
537100 - Abschreibungen auf Kunstgegenstände	200,00	--	800,00	800,00	--	600,00
537200 - Abschreibungen auf Kulturdenkmäler	414,72	415,00	414,72	-0,28	-0,07	0,00
Abschreibungen auf Fahrzeuge, Maschinen und technische Anlagen, BGA	44.698,11	24.065,00	43.331,42	19.266,42	80,06	-1.366,69
538100 - Abschreibungen auf Fahrzeuge	4.489,00	3.775,00	3.798,97	23,97	0,63	-690,03
538200 - Abschreibungen auf Maschinen und technische Anlagen	1.716,03	815,00	1.638,53	823,53	101,05	-77,50
538500 - Abschreibungen auf Betriebs- und Geschäftsausstattung	38.493,08	19.475,00	37.893,92	18.418,92	94,58	-599,16
Summe	377.790,40	336.565,00	382.689,77	46.124,77	13,70	4.899,37



Jahresabschluss Kirchheim an der Weinstraße

Aufteilung Abschreibungen



Die Abschreibungen belaufen sich im Haushaltsjahr 2020 auf 382.689,77 Euro. Es ergibt sich eine Veränderung gegenüber dem Vorjahr um 4.899,37 Euro bzw. um 1,30 Prozent. Das Ergebnis weicht vom Planansatz in Höhe von 336.565 Euro um 46.124,77 Euro ab, dies entspricht 13,70 Prozent.

5.4.2.4 Zuwendungen, Umlagen und sonstige Transferaufwendungen (E12)

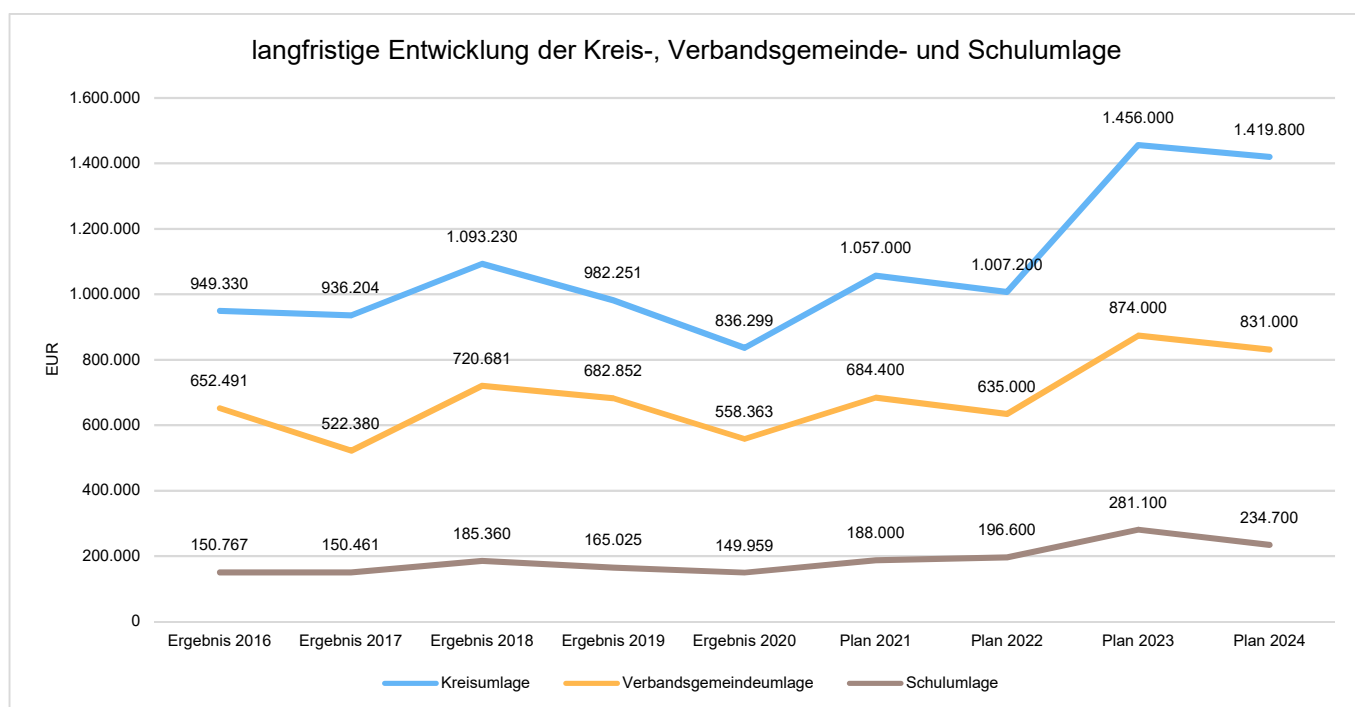
Die Position beinhaltet sämtliche Aufwendungen, die die Gemeinde an Umlagen (z.B. Kreis- und Verbandsgemeindeumlage sowie Gewerbesteuerumlage) und Zuwendungen für laufende Zwecke an Dritte zu leisten hat.

	Ergebnis 2019	Plan 2020	Ergebnis 2020	Planabweichung	Abweichung 2020 in %	Ergebnisveränderung
Zuweisungen und Zuschüsse für laufende Zwecke	43.884,62	27.350,00	28.763,53	1.413,53	5,17	-15.121,09
541440 - Zuweisungen und Zuschüsse an Zweckverbände	9.450,27	6.900,00	12.385,75	5.485,75	79,50	2.935,48
541441 - Zuweisungen und Zuschüsse an Zweckverbände (für Finanzierung Rückstellungen)	1.681,02	--	927,78	927,78	--	-753,24
541590 - Zuweisungen und Zuschüssen für laufende Zwecke an den sonstigen privaten Bereich	20.303,33	0,00	0,00	0,00	--	-20.303,33
541900 - Zuweisungen und Zuschüsse für laufende Zwecke an Sonstige	12.450,00	20.450,00	15.450,00	-5.000,00	-24,45	3.000,00
Aufwendungen wegen Steuerbeteiligungen	30.578,12	60.900,00	59.440,72	-1.459,28	-2,40	28.862,60
543100 - Gewerbesteuerumlage	30.578,12	60.900,00	59.440,72	-1.459,28	-2,40	28.862,60
Allgemeine Umlagen	1.831.199,00	1.538.800,00	1.544.621,00	5.821,00	0,38	-286.578,00



Jahresabschluss Kirchheim an der Weinstraße

	Ergebnis 2019	Plan 2020	Ergebnis 2020	Planabweichung	Abweichung 2020 in %	Ergebnis- veränderung
544120 - Allgemeine Umlagen an das Land - Finanzausgleichsumlage	1.071,00	800,00	0,00	-800,00	-100,00	-1.071,00
544210 - Allgemeine Umlagen an Gemeindeverbände - Landkreise	982.251,00	826.300,00	836.299,00	9.999,00	1,21	-145.952,00
544230 - Allgemeine Umlagen an Gemeindeverbände - Verbandsgemeinden	682.852,00	558.400,00	558.363,00	-37,00	-0,01	-124.489,00
544240 - Sonderumlage für Schulen und Schulturnhallen	165.025,00	153.300,00	149.959,00	-3.341,00	-2,18	-15.066,00
Summe	1.905.661,74	1.627.050,00	1.632.825,25	5.775,25	0,35	-272.836,49



Die Zuwendungen, Umlagen und sonstigen Transferaufwendungen belaufen sich im Haushaltsjahr 2020 auf 1.632.825,25 Euro. Es ergibt sich eine Veränderung gegenüber dem Vorjahr um -272.836,49 Euro bzw. um -14,32 Prozent. Das Ergebnis weicht vom Planansatz in Höhe von 1.627.050 Euro um 5.775,25 Euro ab, dies entspricht 0,35 Prozent.

5.4.2.5 Aufwendungen der sozialen Sicherung (E13)

Die Position beinhaltet sämtliche Aufwendungen, die die Gemeinde im Bereich der sozialen Sicherung zu leisten hat. Hierzu zählen unter anderem Leistungen zur Eingliederung von Arbeitssuchenden, Kosten der Unterkunft und Heizung oder Leistungen nach dem Asylbewerbergesetz.

Unter dieser Position wurde im Jahr 2020 nichts gebucht.



5.4.2.6 Sonstige laufende Aufwendungen (E14)

Unter die Position der sonstigen laufenden Aufwendungen fallen sämtliche Aufwendungen, die nicht einer der bisher angeführten Positionen zugeordnet werden können. Hierunter fallen auch Wertberichtigungen auf Forderungen und der Verlust aus dem Abgang von Vermögensgegenständen des Anlagevermögens, die unter Buchwert veräußert wurden oder ohne Wertausgleich in Abgang gebracht wurden.

	Ergebnis 2019	Plan 2020	Ergebnis 2020	Planabweichung	Abweichung 2020 in %	Ergebnis- veränderung
Sonstige Personal- und Versorgungsaufwendungen	7.652,38	13.550,00	4.814,79	-8.735,21	-64,47	-2.837,59
561200 - Aufwendungen für Aus- und Fortbildung, Umschulung	2.594,35	6.500,00	1.616,00	-4.884,00	-75,14	-978,35
561300 - Aufwendungen für übernommene Reisekosten für Dienstreisen und Dienstgänge - Allgemein	846,16	1.650,00	406,48	-1.243,52	-75,36	-439,68
561400 - Aufwendungen für allgemeine Betreuung der Bediensteten	189,36	200,00	93,69	-106,31	-53,15	-95,67
561500 - Aufwendungen für Dienst- und Schutzkleidung, persönliche Ausrüstungsgegenstände	1.022,51	2.200,00	1.198,62	-1.001,38	-45,52	176,11
561900 - Sonstige Personalnebenaufwendungen	3.000,00	3.000,00	1.500,00	-1.500,00	-50,00	-1.500,00
Aufwendungen für die Inanspruchnahme von Rechten und Diensten	26.463,81	24.220,00	11.854,71	-12.365,29	-51,05	-14.609,10
562100 - Mieten, Pachten und Erbbauzinsen	3.000,00	3.220,00	3.000,00	-220,00	-6,83	0,00
562200 - Leasing	--	0,00	--	-0,00	--	--
562510 - Sachverständigen-, Gerichts- und ähnliche Aufwendungen - Vergütungen einschließlich Reisekosten an Sachverständige	23.463,81	15.000,00	8.854,71	-6.145,29	-40,97	-14.609,10
562530 - Sachverständigen-, Gerichts- und ähnliche Aufwendungen - Gerichts-, Anwalts-, Notar-, Gerichtsvollzieherkosten usw.	--	6.000,00	--	-6.000,00	--	--
562550 - Aufwendungen für die Erstellung von Bauleitplänen, kommunalen Wärmeplanungen u. ä. durch Dritte	--	0,00	--	-0,00	--	--
Geschäftsaufwendungen	18.555,29	12.770,00	16.595,47	3.825,47	29,96	-1.959,82
563110 - Büromaterial allgemein	2.552,31	500,00	815,98	315,98	63,20	-1.736,33
563210 - Fachliteratur, Zeitschriften - Bücher	--	200,00	59,80	-140,20	-70,10	59,80
563310 - Porto und Versandkosten - Porto	--	300,00	47,00	-253,00	-84,33	47,00
563410 - Telefon, Datenübertragungskosten - Fernmeldegebühren	4.004,44	4.400,00	4.830,49	430,49	9,78	826,05
563510 - öffentliche Bekanntmachungen - Annoncen	1.847,59	2.000,00	2.162,38	162,38	8,12	314,79
563600 - Öffentlichkeitsarbeit	5.642,65	2.500,00	4.620,15	2.120,15	84,81	-1.022,50
563620 - Öffentlichkeitsarbeit - Neujahrsempfang	--	0,00	75,00	75,00	--	75,00
563900 - Sonstige Geschäftsaufwendungen	4.508,30	2.870,00	3.984,67	1.114,67	38,84	-523,63
Aufwendungen für Beiträge, Versicherungen und Sonstiges	25.108,01	26.590,00	26.001,09	-588,91	-2,21	893,08
564110 - Versicherungsbeiträge - Versicherung allgemein	7.221,71	7.290,00	6.980,09	-309,91	-4,25	-241,62



Jahresabschluss Kirchheim an der Weinstraße

	Ergebnis 2019	Plan 2020	Ergebnis 2020	Planabweichung	Abweichung 2020 in %	Ergebnis- veränderung
564120 - Versicherungsbeiträge - Kfz-Versicherungen	964,72	1.000,00	935,37	-64,63	-6,46	-29,35
564130 - Versicherungsbeiträge - Haftpflichtversicherungen	6.525,13	6.710,00	6.639,61	-70,39	-1,05	114,48
564140 - Versicherungsbeiträge - Unfallversicherungen	9.141,10	10.200,00	10.208,24	8,24	0,08	1.067,14
564200 - Beiträge zu Wirtschaftsverbänden, Berufsvertretungen und Vereinen	1.255,35	1.390,00	1.237,78	-152,22	-10,95	-17,57
Verluste aus dem Abgang von Gegenständen des Anlagevermögens und des Umlaufvermögens, Wertminderungen des Umlaufvermögens, Einstellungen in Sonderposten, Zuführungen zu Rückstellungen	-4.243,16	1.480,00	241.139,75	239.659,75	16.193,23	245.382,91
565120 - Verluste aus dem Abgang von Gegenständen des Anlagevermögens - Sachanlagen (Verlust bei Veräußerung)	207,00	--	87.854,86	87.854,86	--	87.647,86
565510 - Wertberichtigungen zu Forderungen - Einzelwertberichtigung	758,08	0,00	220,00	220,00	--	-538,08
565600 - Einstellungen und Zuschreibungen in die Sonderposten	-5.208,24	1.480,00	8.764,89	7.284,89	492,22	13.973,13
565601 - Einstellungen in den Sonderposten für Belastungen aus dem kommunalen Finanzausgleich (nicht zahlungswirksam)	--	--	144.300,00	144.300,00	--	144.300,00
565901 - sonstige nicht zahlungswirksame Aufwendungen (Berichtigung Anlagevermögen Vorjahre)	--	--	0,00	0,00	--	0,00
Aufwendungen für Steuern vom Einkommen und vom Ertrag	160,85	150,00	163,28	13,28	8,85	2,43
567300 - Kapitalertragsteuer	160,85	150,00	163,28	13,28	8,85	2,43
Sonstige Steueraufwendungen	621,84	610,00	524,10	-85,90	-14,08	-97,74
568100 - Grundsteuer	204,65	210,00	204,65	-5,35	-2,55	0,00
568200 - Kraftfahrzeugsteuer	417,19	400,00	319,45	-80,55	-20,14	-97,74
Sonstige laufende Aufwendungen der Verwaltungstätigkeit	6.895,77	8.000,00	5.711,92	-2.288,08	-28,60	-1.183,85
569200 - Verfügungsmittel	1.310,31	1.500,00	1.492,02	-7,98	-0,53	181,71
569310 - Repräsentationen - allgemein	1.466,84	2.500,00	2.358,69	-141,31	-5,65	891,85
569320 - Repräsentationen - Jubiläen bei Bürgern, Seniorenveranstaltungen	4.118,62	4.000,00	1.861,21	-2.138,79	-53,47	-2.257,41
Sonstige laufende Aufwendungen	81.214,79	87.370,00	306.805,11	219.435,11	251,16	225.590,32

Die sonstigen laufenden Aufwendungen belaufen sich im Haushaltsjahr 2020 auf 306.805,11 Euro. Es ergibt sich eine Veränderung gegenüber dem Vorjahr um 225.590,32 Euro bzw. um 277,77 Prozent. Das Ergebnis weicht vom Planansatz in Höhe von 87.370 Euro um 219.435,11 Euro ab, dies entspricht 251,16 Prozent.



Konto 565120:

Der Betrag von 87.854,86 € setzt sich zusammen aus:

- 44.473,81 €: im Rahmen der Maßnahme "Sanierung Wirtschaftswege östlicher Teil: Seeber- und Laumersheimer Weg + weitere Teilbereiche" wurden die Restbuchwerte der vorherigen befestigten Aufbauten der Wege, auf denen die Sanierung stattfand, entsprechend der neu befestigten Quadratmeter in Abgang gestellt, sh. auch Bilanz-Nr. 5.3.1.2.4
- 43.381,05 €: Im Zuge des Neubaus der Ortsumgehung B271 wurden Grundstücke mit einem Restbuchwert von 43.381,05 € unentgeltlich an die Bundesrepublik übertragen, sh. auch Bilanz-Nr. 5.3.1.2.4

Konto 565600:

sh. Erläuterungen bei Konto 438100 unter Bilanz-Nr. 5.4.1.6

Konto 565601:

Bei diesem Konto ist die Einstellung in den Sonderposten für Belastungen aus dem kommunalen Finanzausgleich in Höhe von 144.300 € verbucht, sh. hierzu auch Bilanz-Nr. 5.3.2.2.1.

5.4.3 Erträge und Aufwendungen aus Finanzierungstätigkeit (E17 und E18)

Zins- und sonstige Finanzerträge

Die Erträge aus Finanzierungstätigkeit umfassen sämtliche Zinserträge und sonstige Finanzerträge, die die Gemeinde aus Krediten, Ausleihungen an Dritte und aus Wertpapieren des Anlagevermögens erzielt. Sie belaufen sich im Haushaltsjahr 2020 auf 2.775,94 Euro. Es ergibt sich eine Veränderung gegenüber dem Vorjahr um 708,56 Euro bzw. um 34,27 Prozent. Das Ergebnis weicht vom Planansatz in Höhe von 8.000 Euro um -5.224,06 Euro ab, dies entspricht -65,30 Prozent.

Zins- und sonstige Finanzaufwendungen

Die Aufwendungen aus Finanzierungstätigkeit umfassen sämtliche Zinsaufwendungen und sonstige Finanzaufwendungen, die die Gemeinde aus der Aufnahme von Krediten zu leisten hat. Sie belaufen sich im Haushaltsjahr 2020 auf 23.650,51 Euro. Es ergibt sich eine Veränderung gegenüber dem Vorjahr um 2.859,39 Euro bzw. um 13,75 Prozent. Das Ergebnis weicht vom Planansatz in Höhe von 23.600 Euro um 50,51 Euro ab, dies entspricht 0,21 Prozent.

Saldo der Zins- und sonstigen Finanzerträge und -aufwendungen

Der Saldo der Zins- und sonstigen Finanzerträge und -aufwendungen beläuft sich im Haushaltsjahr 2020 auf -20.874,57 Euro. Es ergibt sich eine Veränderung gegenüber dem Vorjahr um -2.150,83 Euro bzw. um 11,49 Prozent. Das Ergebnis weicht vom Planansatz in Höhe von -15.600 Euro um -5.274,57 Euro ab, dies entspricht 33,81 Prozent.



5.4.4 Außerordentliche Erträge und Aufwendungen (E21a und E21b)

Die außerordentlichen Erträge und Aufwendungen ergeben das außerordentliche Ergebnis. Hierunter fallen sämtliche Geschäftsvorfälle, die außerhalb der gewöhnlichen Geschäftstätigkeit liegen und in ihrer Art ungewöhnlich, selten im Vorkommen und von erheblicher materieller Bedeutung für die Gemeinde sind.

Die außerordentlichen Erträge belaufen sich im Haushaltsjahr 2020 auf 0,00 Euro. Es ergibt sich eine Veränderung gegenüber dem Vorjahr um 0 Euro.

Die außerordentlichen Aufwendungen belaufen sich im Haushaltsjahr 2020 auf 3.136,86 Euro. Es ergibt sich eine Veränderung gegenüber dem Vorjahr um 3.136,86 Euro.

Das außerordentliche Ergebnis beläuft sich im Haushaltsjahr 2020 auf -3.136,86 Euro. Es ergibt sich eine Veränderung gegenüber dem Vorjahr um -3.136,86 bzw. um 100,00 Prozent. Das Ergebnis weicht vom Planansatz in Höhe von -3.000 Euro um -136,86 Euro ab, dies entspricht 4,36 Prozent.



5.5 Erläuterungen zur Finanzrechnung

Die Finanzrechnung stellt die Veränderung der liquiden Mittel dar. Es sind im Wesentlichen drei Salden zu bilden:

- der Finanzsaldo aus laufender Verwaltungstätigkeit,
- der Finanzsaldo aus Investitionstätigkeit und
- der Finanzsaldo aus Finanzierungstätigkeit

Die Finanzrechnung deckt sich im Wesentlichen mit den Positionen der Ergebnisrechnung und wird weiterhin weitestgehend auch im Rechenschaftsbericht dargestellt, weshalb an dieser Stelle lediglich die Salden aus Verwaltungs-, Investitions- und Finanzierungstätigkeit dargestellt werden.

	Ergebnis des Haus- haltsvorjah- res	Übertra- gung aus Vor- jahr	Ansatz des Haushaltsjah- res ein- schließlich Nachträge	Ergebnis des Haus- haltsjahres	Abweichung im Haus- haltsjahr	Übertragung in Folgejahr	Ergebnisver- änderung ge- genüber Haushaltsvor- jahr
F1 - Steuern und ähnliche Abgaben	1.976.363,30	--	2.352.950,00	2.406.857,81	53.907,81	--	430.494,51
F2 - Zuwendungen, allgemeine Umlagen und sonstige Transfereinzahlungen	936.141,42	--	830.350,00	956.282,20	125.932,20	--	20.140,78
F3 - Einzahlungen der sozialen Sicherung	--	--	--	--	-0,00	--	--
F4 - Öffentlich-rechtliche Leistungsentgelte	29.888,23	--	28.940,00	30.264,16	1.324,16	--	375,93
F5 - Privatrechtliche Leistungsentgelte	77.747,10	--	77.410,00	56.504,66	-20.905,34	--	-21.242,44
F6 - Kostenerstattungen und Kostenumlagen	16.438,48	--	5.750,00	2.265,27	-3.484,73	--	-14.173,21
F7 - Sonstige laufende Einzahlungen	62.992,40	--	58.550,00	67.194,90	8.644,90	--	4.202,50
F8 - Summe der laufenden Einzahlungen aus Verwaltungstätigkeit	3.099.570,93	--	3.353.950,00	3.519.369,00	165.419,00	--	419.798,07
F9 - Personal- und Versorgungsauszahlungen	1.107.705,87	--	1.104.090,00	1.128.208,44	24.118,44	--	20.502,57
F10 - Auszahlungen für Sach- und Dienstleistungen	370.533,27	--	403.970,00	301.141,95	-102.828,05	--	-69.391,32
F11 - nicht besetzt							
F12 - Zuwendungen, Umlagen und sonstige Transferauszahlungen	1.930.584,90	--	1.627.050,00	1.607.451,43	-19.598,57	--	-323.133,47
F13 - Auszahlungen der sozialen Sicherung	--	--	--	--	-0,00	--	--
F14 - Sonstige laufende Auszahlungen	81.127,47	--	85.890,00	73.476,64	-12.413,36	--	-7.650,83
F15 - Summe der laufenden Auszahlungen aus Verwaltungstätigkeit	3.489.951,51	--	3.221.000,00	3.110.278,46	-110.721,54	--	-379.673,05
F16 - Saldo der laufenden Ein- und Auszahlungen aus Verwaltungstätigkeit	-390.380,58	--	132.950,00	409.090,54	276.140,54	--	799.471,12



Jahresabschluss Kirchheim an der Weinstraße

	Ergebnis des Haushaltsvorjahres	Übertragung aus Vorjahr	Ansatz des Haushaltsjahres einschließlich Nachträge	Ergebnis des Haushaltsjahres	Abweichung im Haushaltsjahr	Übertragung in Folgejahr	Ergebnisveränderung gegenüber Haushaltsvorjahr
F17 - Zinseinzahlungen und sonstige Finanzeinzahlungen	9.937,37	--	8.000,00	3.712,80	-4.287,20	--	-6.224,57
F18 - Zinsauszahlungen und sonstige Finanzauszahlungen	20.881,61	--	23.600,00	23.729,15	129,15	--	2.847,54
F19 - Saldo der Zins- und sonstigen Finanzein- und -auszahlungen	-10.944,24	--	-15.600,00	-20.016,35	-4.416,35	--	-9.072,11
F20 - Saldo der ordentlichen Ein- und Auszahlungen	-401.324,82	--	117.350,00	389.074,19	271.724,19	--	790.399,01
F21 - Saldo der außerordentlichen Ein- und Auszahlungen	--	--	-3.000,00	-3.136,86	-136,86	--	-3.136,86
F22 - Saldo der Ein- und Auszahlungen aus internen Leistungsbeziehungen	0,00	--	0,00	0,00	0,00	--	0,00
F23 - Saldo der ordentlichen und außerordentlichen Ein- und Auszahlungen	-401.324,82	--	114.350,00	385.937,33	271.587,33	--	787.262,15
F24 - Einzahlungen aus Investitionszuwendungen	167.504,07	--	203.000,00	10.097,30	-192.902,70	--	-157.406,77
F25 - Einzahlungen aus Beiträgen und ähnlichen Entgelten, sonstige Sonderposten	11.476,55	--	203.000,00	12.388,12	-190.611,88	--	911,57
F26 - Sonstige Investitionseinzahlungen	--	--	--	--	-0,00	--	--
F27 - Summe der Einzahlungen aus Investitionstätigkeit	178.980,62	--	406.000,00	22.485,42	-383.514,58	--	-156.495,20
F28 - Auszahlungen für immaterielle Vermögensgegenstände	--	--	4.000,00	--	-4.000,00	--	--
F29 - Auszahlungen für Sachanlagen	145.217,11	--	492.400,00	440.634,02	-51.765,98	--	295.416,91
F30 - Auszahlungen für Finanzanlagen	--	--	--	--	-0,00	--	--
F31 - Sonstige Investitionsauszahlungen	--	--	--	--	-0,00	--	--
F32 - Summe der Auszahlungen aus Investitionstätigkeit	145.217,11	--	496.400,00	440.634,02	-55.765,98	--	295.416,91
F33 - Saldo der Ein- und Auszahlungen aus Investitionstätigkeit	33.763,51	--	-90.400,00	-418.148,60	-327.748,60	--	-451.912,11
F34 - Finanzmittelüberschuss / Finanzmittelfehlbetrag	-367.561,31	--	23.950,00	-32.211,27	-56.161,27	--	335.350,04



Jahresabschluss Kirchheim an der Weinstraße

	Ergebnis des Haus- haltsvorjah- res	Übertra- gung aus Vor- jahr	Ansatz des Haushaltsjah- res ein- schließlich Nachträge	Ergebnis des Haus- haltsjahres	Abweichung im Haus- haltsjahr	Übertragung in Folgejahr	Ergebnisver- änderung ge- genüber Haushaltsvor- jahr
F35 - Aufnahme von Investi- tionskrediten	420.000,00	184.200	90.400,00	150.000,00	-124.600,00	90.400	-270.000,00
F36 - Tilgung von Investiti- onskrediten	27.542,18	--	27.750,00	32.746,20	4.996,20	--	5.204,02
F37 - Saldo der Ein- und Auszahlungen aus Investi- tionskrediten	392.457,82	184.200	62.650,00	117.253,80	-129.596,20	90.400	-275.204,02
F38 - Veränderung der For- derungen gegenüber der Verbandsgemeinde im Rah- men der Einheitskasse	0,00	--	0,00	0,00	0,00	--	0,00
F39 - Veränderung der Ver- bindlichkeiten gegenüber der Verbandsgemeinde im Rahmen der Einheitskasse	-24.896,51	--	-86.600,00	-85.042,53	1.557,47	--	-60.146,02
F40 - Saldo der Ein- und Auszahlungen aus Finan- zierungstätigkeit	367.561,31	184.200	-23.950,00	32.211,27	-128.038,73	90.400	-335.350,04
F41 - Saldo der durchlau- fenden Gelder	--	--	--	--	-0,00	--	--
F42 - Verwendung Finanz- mittelüberschuss / De- ckung Finanzmittelfehlbe- trag	367.561,31	184.200	-23.950,00	32.211,27	-128.038,73	90.400	-335.350,04
F43 - Veränderung der liqui- den Mittel (einschl. durchlau- fende Gelder)	0,00	--	0,00	0,00	0,00	--	0,00
F44 - nachrichtlich: Aus- gleich Finanzhaushalt (F23 - F36)	-428.867,00	--	86.600,00	353.191,13	266.591,13	--	782.058,13

Die Verbindlichkeiten gegenüber der Verbandsgemeinde (Liquiditätskredit) verändern sich um -85.042,53 Euro. Sie verändern sich gegenüber dem Vorjahresergebnis um -60.146,02 Euro und gegenüber dem Haushaltsplan um 1.557,47 Euro.

Der Liquiditätskredit beträgt somit zum Ende des Haushaltsjahres 2020 74.180,06 Euro. Im Vorjahr betrug er 159.222,59 Euro.



5.6 Weitere Angaben gemäß § 48 Abs. 2 GemHVO

In den Anhang nach § 48 GemHVO sind umfangreiche Angaben aufzunehmen und zu erläutern. Soweit die einzelnen Punkte für die Ortsgemeinde Kirchheim an der Weinstraße zutreffen, erfolgen die nachstehenden Angaben und Erläuterungen.

Angaben zu Bilanzierungs- und Bewertungsmethoden (§ 48 Abs. 2 Nr. 1 GemHVO)

Die **Bewertung der Vermögensgegenstände** erfolgte nach den Vorschriften der §§ 5 und 6 ff. des Einführungsgesetzes zur Kommunalen Doppik, den entsprechenden Vorschriften der Gemeindehaushaltsverordnung sowie der Gemeindeeröffnungsbilanzbewertungsverordnung.

Danach wurden die Vermögensgegenstände grundsätzlich nach den Anschaffungs- und Herstellungskosten, vermindert um die Abschreibungen, als Restbuchwert angesetzt.

Soweit die Anschaffungs- und Herstellungskosten nicht oder nicht mit einem wirtschaftlich vertretbaren Zeitaufwand ermittelt werden konnten, erfolgte die Wertermittlung nach dem Sachwertverfahren, Erfahrungs- und Vergleichswerten, vermindert um die Abschreibungen.

Nach Erstellung der Eröffnungsbilanz erfolgte die Bewertung ausschließlich nach den Anschaffungs- und Herstellungskosten.

Entsprechend Artikel 8, § 6 Abs. 3 KomDoppikLG wurde bei abnutzbaren Vermögensgegenständen des Anlagevermögens die voraussichtliche Restnutzungsdauer der Vermögensgegenstände neu festgelegt, sofern in der Gemeindeeröffnungsbilanzbewertungsverordnung keine abweichende Regelung enthalten ist.

Als Abschreibungsmethode findet entsprechend den gesetzlichen Vorschriften ausschließlich die lineare Abschreibung Anwendung.

Es wurden keine Fremdkapitalzinsen in die Herstellungskosten einbezogen.

Die Forderungen und sonstigen Vermögensgegenstände wurden mit ihrem Nennwert oder mit dem am Bilanzstichtag niedrigeren beizulegenden Wert angesetzt.

Verbindlichkeiten wurden mit den Rückzahlungsbeträgen bilanziert.

Sonderposten wurden mit ihren Beträgen passiviert und abschreibungskonform zum Vermögensgegenstand aufgelöst.

Die Inventur erfolgte grundsätzlich im Wege einer Buchinventur, wobei im Zweifelsfall eine Bestandsaufnahme vor Ort vorgenommen wurde.

Durchschnittliche Zahl der Beamtinnen und Beamten sowie der Beschäftigten im Haushaltsjahr 2020

Zum 31.12.2020 waren 3 Ehrenbeamte tätig (alle mit Aufwandsentschädigung). Die Gemeinde beschäftigt 28 Arbeitnehmerinnen und Arbeitnehmer (einschließlich Praktikantinnen und Praktikanten bei der Kindertagesstätte sowie teilzeit- und geringfügig beschäftigte Reinigungskräfte), die nach dem TVöD bezahlt werden.



Subsidiärhaftung aus der Zusatzversorgung von Arbeitnehmerinnen und Arbeitnehmern (§ 48 Abs.2 Nr. 16 GemHVO)

Zur Zusatzversorgung der Beschäftigten können nach Rückfrage bei der Pfälzischen Pensionsanstalt und der Zusatzversorgungskasse in München folgende Angaben nach § 48 Abs. 2 Nr. 16 Gemeindehaushaltsverordnung gemacht werden:

1. Benennung der Zusatzversorgungskasse

Die Verbandsgemeinde Leiningerland und ihre Ortsgemeinden sind Mitglieder bei der Bayerischen Versorgungskammer - Zusatzversorgungskasse der Bayerischen Gemeinden-, Denninger Straße 37 in 81679 München.

2. Art und Ausgestaltung der Versorgungszusagen

Bei der Zusatzversorgung des öffentlichen Dienstes handelt es sich um eine Leistung, die der Arbeitgeber arbeitsvertraglich bzw. durch Tarifvertrag zusagt. Die Beschäftigten der Mitglieder haben damit einen Anspruch darauf, dass ihnen der Arbeitgeber eine Zusatzversorgung verschafft und sie hieraus entsprechende Leistungen erhalten. Der Arbeitgeber bedient sich bei der Erfüllung seiner Zusage der Zusatzversorgung, die für ihn die Leistung sicherstellt. Der Arbeitgeber bleibt somit lediglich mittelbar für die Leistungszusage haftbar (§ 1 Abs. 1 Satz 3 BetrAVG). Dass der Arbeitgeber letztendlich tatsächlich für eine Leistungszusage eintreten muss, ist allerdings in der Realität äußerst unwahrscheinlich, da die Finanzierung der Zusatzversorgungskasse dieses Risiko nahezu ausschließt. Daher ist auch keine Rückstellung zu bilden. Allenfalls sind im Anhang zur Bilanz Angaben zur Zusatzversorgung zu machen.

Die Zusatzversorgung ist eine mittelbare Pensionsverpflichtung im Sinne von Artikel 28 Abs. 1 Satz 2 EGHGB. Eine grundsätzliche Passivierungspflicht nach § 249 HGB besteht nicht. Eine Verpflichtung zu Angaben im Anhang der Bilanz ist – da die Tatbestandsvoraussetzungen des § 249 Abs.1 Satz 1 HGB nicht vorliegen – ebenfalls nicht gegeben. Allerdings können solche Angaben im Anhang durchaus sinnvoll und zweckmäßig sein, um die Adressaten des Jahresabschlusses in die Lage zu versetzen, die aus der Zusatzversorgung resultierenden mittelbaren Pensionsverpflichtungen zutreffend einschätzen zu können. Solche Verpflichtungen ergeben sich aber nicht aufgrund der nicht durch Kapital gedeckten Anwartschaften der Beschäftigten, sondern aus den für den Arbeitgeber gegenüber der Zusatzversorgungskasse bestehenden Finanzierungsverpflichtungen. Damit sind im Anhang eine Beschreibung der Thematik (betriebliche Altersversorgung) und die Nennung der aktuellen Umlage- und Beitragssätze ausreichend.

3. Höhe des derzeitigen Umlagesatzes sowie seine voraussichtliche Entwicklung

Der Verwaltungsrat der Zusatzversorgungskasse der bayerischen Gemeinden hat sich in der Sitzung vom 16.04.2002 auf ein Mischverfahren zur Finanzierung der Zusatzversorgung verständigt. Das Umlageverfahren wird seit dem 01.01.2003 um einen Zusatzbeitrag ergänzt; der Zusatzbeitrag dient dabei der Kapitaldeckung. Im Jahr 2018 betrug der Umlagesatz 3,75% und der Zusatzbeitrag 4%. Der Grad der Kapitaldeckung der Zusatzversorgungskasse ist von 75,1 % auf 75,6 % gestiegen (Geschäftsbericht 2018), so dass insoweit die Rentenverpflichtungen durch tatsächlich vorhandenes Kapital abgedeckt sind.

4. Summe der zusatzversorgungspflichtigen Gehälter

Die Summe der zusatzversorgungspflichtigen Entgelte der Beschäftigten zum 31.12.2020 beträgt nach den Angaben der Pfälzischen Pensionsanstalt bei der Ortsgemeinde Kirchheim 779.408,11 €.



5. Wesen der Umlagefinanzierung und geschätzte Verteilung der Versorgungspflichtigen auf anspruchsberechtigte Beschäftigte, ehemalige Beschäftigte sowie Rentenempfängerinnen und –empfänger

Im Rahmen der Umlagefinanzierung besteht keine Korrelation zwischen den Umlagezahlungen des Arbeitgebers und der Höhe der Versorgungsansprüche der jeweiligen Beschäftigten. Es kann daher systembedingt keine Unterdeckung entstehen, weil das Wesen des Umlageverfahrens eben keine Kapitaldeckung erfordert, um die Versorgungslasten jederzeit abdecken zu können. Solange der Arbeitgeber seine Beschäftigten ordnungsgemäß bei der Zusatzversorgungskasse anmeldet, ihnen damit den Rechtsanspruch gegen die Zusatzversorgungskasse verschafft und insbesondere durch die Umlage- und Beitragszahlungen alles tut, damit der Anspruch auch tatsächlich durch die Zusatzversorgungskasse erfüllt werden kann, hat die/der Beschäftigte keinen Anspruch gegen den Arbeitgeber. Die Finanzierung der Zusatzversorgung ist durch das Umlageverfahren rechtlich und wirtschaftlich gesichert, auch wenn die Ansprüche der Beschäftigten nicht voll kapitalgedeckt sind; es droht deshalb keine Inanspruchnahme des Arbeitgebers durch den Beschäftigten.

Eine Angabe über eine geschätzte Verteilung der Versorgungsverpflichtungen auf anspruchsberechtigte Beschäftigte und Rentenbezieher gibt dem Leser der Bilanz keinen zusätzlichen Informationswert über die wirtschaftlichen Belastungen des Arbeitgebers aus der Zusatzversorgung. Die einzige Belastung, die ein Arbeitgeber tatsächlich hat, ist die Verpflichtung, weiterhin Umlagen und Zusatzbeiträge für die versicherten Beschäftigten zu zahlen.

Mitglieder des Gemeinderates (Stand: 31.12.2020)

Kronemayer, Kay	Ortsbürgermeister
Kohnle, Frank	Ortsbeigeordneter
Becker, Thorben	Ortsbeigeordneter
Neunzling, Uwe	Ratsmitglied
Brodback, Christel	Ratsmitglied
Butscher, Rainer	Ratsmitglied
Bona, Axel	Ratsmitglied
Galler, Ansgar	Ratsmitglied
Spieß, Heiko	Ratsmitglied
Auhorn, Sigrid	Ratsmitglied
Mühlmichel, Jörg	Ratsmitglied
Werner, Roland	Ratsmitglied
Günther, Falk	Ratsmitglied
Dhonau, Thomas	Ratsmitglied
Raaf, Susanne	Ratsmitglied
Dormann, Daniel	Ratsmitglied
Rogenwieser, Paul	Ratsmitglied

Kirchheim, .2025

Thomas Dhonau
Ortsbürgermeister



6 Rechenschaftsbericht

6.1 Rechtliche Grundlagen, Vorbemerkungen und gesamtwirtschaftliche Entwicklung

Nach § 49 der Gemeindehaushaltsverordnung Rheinland-Pfalz (GemHVO) ist im Zuge des Jahresabschlusses ein Rechenschaftsbericht zu erstellen.

Im Rechenschaftsbericht sind der Verlauf der Haushaltswirtschaft und die Lage der Gemeinde so darzustellen, dass ein den tatsächlichen Verhältnissen entsprechendes Bild vermittelt wird.

Dazu ist ein Überblick über die wichtigen Ergebnisse des Jahresabschlusses und Rechenschaft über die Haushaltswirtschaft im abgelaufenen Haushaltsjahr zu geben. Außerdem hat der Rechenschaftsbericht eine ausgewogene und umfassende, dem Umfang der gemeindlichen Aufgabenerfüllung entsprechende Analyse der Haushaltswirtschaft und der Vermögens-, Finanz- und Ertragslage der Gemeinde zu enthalten. In die Analyse sollen die produktorientierten Ziele und Kennzahlen, soweit sie bedeutsam für das Bild der Vermögens-, Finanz- und Ertragslage der Gemeinde sind, einbezogen und unter Bezugnahme auf die im Jahresabschluss enthaltenen Ergebnisse erläutert werden.

Der Rechenschaftsbericht soll auch eingehen auf Vorgänge von besonderer Bedeutung, die nach dem Schluss des Haushaltsjahres eingetreten sind, sowie auf Chancen und Risiken für die künftige Entwicklung der Gemeinde. Zugrunde liegende Annahmen sind hierbei anzugeben.

Anmerkung: Aus rechentechnischen Gründen können in Tabellen und bei Verweisen Rundungsdifferenzen zu den sich mathematisch exakt ergebenden Werten (Geldeinheiten, Prozentangaben usw.) auftreten.

Haushaltslage der Gemeinden und Gemeindeverbände – strukturell ungesunde Kommunalfinanzen und pandemisch bedingte Mehrbelastungen

(Auszug aus dem Kommunalbericht 2021 des Rechnungshofes Rheinland-Pfalz)

Die rheinland-pfälzischen Gemeinden und Gemeindeverbände wiesen 2020 trotz pandemiebedingter Beeinträchtigungen ihrer Haushaltswirtschaft im vierten Jahr in Folge einen Kassenüberschuss aus. Dieser blieb jedoch mit 198 Mio. € deutlich unter dem Vorjahresergebnis von 263 Mio. €.

Erstmals seit 2009 verzeichneten die Kommunen einen Rückgang ihrer Steuereinnahmen. Diese blieben um 290 Mio. € hinter dem Vorjahresbetrag zurück.

Dass dennoch die Gesamteinnahmen mit 16,1 Mrd. € den Wert des Jahres 2019 um 3 % oder 466 Mio. € übertrafen, war auf den Anstieg der Zuweisungen zurückzuführen. Hier betrug das Einnahmenplus 737 Mio. €, wovon allein 412 Mio. € auf Zahlungen von Bund und Land zum Ausgleich pandemiebedingter Mindereinnahmen bei der Gewerbesteuer entfielen. Da die Mindereinnahmen lediglich 241 Mio. € betrugen, führten die Zahlungen zu einer Überkompensation in Höhe von 171 Mio. €.

Die Ausgaben stiegen wie in den Vorjahren deutlich an. Der Zuwachs betrug 3,4 % oder 531 Mio. €. Der Gesamtbetrag belief sich auf 15,9 Mrd. €. Insgesamt wurden 14,3 Mrd. € für "konsumtive" Zwecke und 1,6 Mrd. € für Investitionen und die Förderung Investitionen Dritter verausgabt. Der im Vergleich zu den Einnahmen deutlichere Anstieg der Ausgaben zeigt, dass die Kommunalhaushalte nach wie vor im Wesentlichen einnahmenseitig konsolidiert werden.



Die kommunale Gesamtverschuldung ging um 179 Mio. € auf 12,4 Mrd. € zurück. Dabei entfielen 6,3 Mrd. € auf Schulden für Investitionen, während 6,1 Mrd. € auf die Aufnahme von Liquiditätskrediten zurückzuführen waren. Der Pro-Kopf-Schuldenstand von 3.035 € war der höchste im Vergleich der Flächenländer.

Abweichend von der langjährigen Entwicklung fiel die Verschuldung aus Liquiditätskrediten zuletzt geringer aus als die investive Verschuldung. Da die Schulden nicht nachhaltig reduziert wurden, muss für das Problem der Liquiditätskredite eine dauerhaft tragfähige Lösung gefunden werden.

Trotz der im Saldo erzielten Kassenüberschüsse der Vorjahre erwirtschafteten nach wie vor zahlreiche Kommunen (im Jahr 2020 insgesamt 958, das entsprach 39 %) Finanzierungsdefizite. Ihnen fehlten zusammen 457 Mio. € zum Kassenausgleich. Zudem ist die Kassenlage nicht gleichzusetzen mit dem Erreichen des Haushaltsausgleichs.

Der Ausgleich muss jedoch künftig zum zentralen Anliegen der Gemeinden und Gemeindeverbände werden. Die Kommunen müssen ihre vielfach vorhandenen Spielräume zur Haushaltskonsolidierung nutzen, da ansonsten über weitere Kreditaufnahmen noch mehr Lasten in die Zukunft verschoben werden. Die Fachbeiträge in diesem und den früheren Kommunalberichten zeigen, dass sowohl bei den Einnahmen als auch den Ausgaben teils erhebliche Potenziale ungenutzt bleiben. Solange dies der Fall ist, können die Kommunen für sich nicht in Anspruch nehmen, ihrer Rechtspflicht zum Ausgleich der Haushalte zu genügen. Diese Pflicht besteht im Übrigen unabhängig von der Finanzausstattung durch das Land. Sie endet erst dann, wenn eventuell noch verbleibende Defizite unabweisbar sind. Allein schon im Hinblick auf die zumeist weit unterhalb des rechtlich Zulässigen liegenden Realsteuerhebesätze kann hiervon jedoch nicht ausgegangen werden. Auch die umlageberechtigten Gebietskörperschaften – Landkreise und Verbandsgemeinden – haben noch Gestaltungsspielräume bei ihren Umlagesätzen.

Gemeinden und Gemeindeverbände, die trotz aller Bemühungen den Ausgleich verfehlen, bedürfen dann ggf. gesonderter staatlicher Unterstützung.

Der Verfassungsgerichtshof Rheinland-Pfalz hat das Land aufgefordert, im Zuge eines transparenten Verfahrens den kommunalen Finanzausgleich mehr als bisher am gemeindlichen Finanzbedarf auszurichten und für eine sachgerechte Verteilung der Mittel zwischen den Gebietskörperschaftsgruppen zu sorgen. Bei der Bedarfsermittlung sind nicht ausgeschöpfte Einnahmemöglichkeiten zu berücksichtigen. Ausgaben, die das Resultat unwirtschaftlicher Haushaltsführung sind, dürfen ausgeklammert werden. Beides verstärkt die Notwendigkeit der Bemühungen um den Haushaltsausgleich.



6.2 Jahresergebnisse der Ergebnis- und Finanzrechnung

Gem. § 18 GemHVO ist der Haushalt in der Rechnung ausgeglichen, wenn die Ergebnisrechnung mindestens ausgeglichen ist, in der Finanzrechnung der Saldo der ordentlichen und außerordentlichen Ein- und Auszahlungen gemäß § 2 Abs. 1 Satz 1 Posten F 23 ausreicht, um die Auszahlungen zur planmäßigen Tilgung von Investitionskrediten zu decken, soweit die Auszahlungen zur planmäßigen Tilgung von Investitionskrediten nicht anderweitig gedeckt sind und in der Bilanz kein negatives Eigenkapital ("Nicht durch Eigenkapital gedeckter Fehlbetrag") auszuweisen ist.

Jahresergebnisse verändern das Eigenkapital. Ein positives Jahresergebnis erhöht das Eigenkapital, ein negatives Jahresergebnis vermindert es. Langfristig ist ein ausgeglichenes Ergebnis notwendig, um u. a. eine Generationengerechtigkeit sicherzustellen.

Das Jahresergebnis der Ortsgemeinde Kirchheim an der Weinstraße schließt mit einem Jahresüberschuss in Höhe von 196.396,24 Euro ab. In der Finanzrechnung wird bei den ordentlichen und außerordentlichen Ein- und Auszahlungen ein positiver Saldo in Höhe von 385.937,33 Euro ausgewiesen. Damit ist die ordentliche Tilgungsleistung des Jahres 2020 gedeckt und sowohl Ergebnis- wie auch Finanzhaushalt sind ausgeglichen.

6.2.1 Ergebnisrechnung

Das Jahresergebnis berechnet sich aus folgenden Ergebnisteilen:

- laufendes Ergebnis aus Verwaltungstätigkeit
- + Ergebnis der Finanzierungstätigkeit (Finanzergebnis)
- = Ergebnis der ordentlichen Tätigkeit (ordentliches Ergebnis)
- + Ergebnis der außerordentlichen Tätigkeit (außerordentliches Ergebnis)
- = Jahresergebnis



6.2.1.1 Ergebnislage

Die Ergebnisse im Überblick

Nachfolgend wird das Ergebnis im Vergleich zum Ergebnis des Vorjahres sowie im Vergleich zur Haushaltsplanung dargestellt:

Ergebnisse im Überblick

	2019	Planwert 2020	2020	Abweichung 2020	Abwei- chung 2020 %
E8 - Laufende Erträge aus Verwaltungstätigkeit	3.353.025,07	3.610.610,00	3.973.458,46	362.848,46	10,05
E15 - Laufende Aufwendungen aus Verwaltungstätigkeit	3.896.983,82	3.565.045,00	3.753.050,79	188.005,79	5,27
E16 - Laufendes Ergebnis aus Verwaltungstätigkeit	-543.958,75	45.565,00	220.407,67	174.842,67	383,72
E17 - Zins- und sonstige Finanzerträge	2.067,38	8.000,00	2.775,94	-5.224,06	-65,30
E18 - Zinsen und sonstige Finanzaufwendungen	20.791,12	23.600,00	23.650,51	50,51	0,21
E19 - Saldo der Zins- und sonstigen Finanzerträge und -aufwendungen	-18.723,74	-15.600,00	-20.874,57	-5.274,57	-33,81
E20 - Ordentliches Ergebnis	-562.682,49	29.965,00	199.533,10	169.568,10	565,89
E21 - Außerordentliches Ergebnis	--	-3.000,00	-3.136,86	-136,86	-4,56
E23 - Jahresergebnis	-562.682,49	26.965,00	196.396,24	169.431,24	628,34

Ergebnis aus laufender Verwaltungstätigkeit

Das Ergebnis aus laufender Verwaltungstätigkeit zeigt an, ob die laufenden Aufwendungen durch die laufenden Erträge gedeckt werden können oder ob bereits aus der laufenden Aufgabenwahrnehmung der Verwaltung Defizite entstehen. Die Finanzierungstätigkeit (Finanzerträge und Finanzaufwendungen wie z.B. Zinsen) bleibt bei dieser Betrachtung zunächst außen vor. Langfristig gesehen ist ein positives Ergebnis aus laufender Verwaltungstätigkeit zwingend notwendig, um eine Überschuldung zu verhindern.

Finanzergebnis

Neben dem Ergebnis aus laufender Verwaltungstätigkeit steht das Finanzergebnis in Höhe von -20.874,57 Euro. Das Finanzergebnis hat sich gegenüber dem Vorjahresergebnis um -2.150,83 Euro und gegenüber dem Haushaltsplan um -5.274,57 Euro verändert.

Ordentliches Ergebnis

Ergebnis aus laufender Verwaltungstätigkeit und Finanzergebnis ergeben das ordentliche Ergebnis, was mit 199.533,10 Euro abschließt und vom Vorjahresergebnis um 762.215,59 Euro abweicht.

Jahresergebnis

Neben dem ordentlichen Ergebnis fließt das außerordentliche Ergebnis in Höhe von -3.136,86 Euro in das Jahresergebnis ein.

Das Jahresergebnis beträgt 196.396,24 Euro. Die Veränderung zum Vorjahresergebnis beträgt 759.078,73 Euro. Gegenüber dem geplanten Jahresergebnis in Höhe von 26.965 Euro ergibt sich eine Abweichung in Höhe von 169.431,24 Euro.



Jahresergebnisse der fünf Vorjahre und drei Planjahre im Überblick

Die folgende Aufstellung zeigt die Jahresergebnisse der fünf Vorjahre sowie die nach jetzigem Kenntnisstand geplanten zukünftigen Jahresergebnisse. Aus ihnen lässt sich ableiten, in welcher Höhe sich in etwa das bilanzielle Eigenkapital pro Jahr (nicht kumulativ) verändert hat bzw. verändern wird.

Übersicht über die Entwicklung der Jahresergebnisse (analog zu Muster 26 zu § 93 Abs. 4 GemO)

	Jahresergebnis
5. Haushaltsvorjahr (lt. festgestelltem Jahresabschluss 2015)	-94.194,65
4. Haushaltsvorjahr (lt. festgestelltem Jahresabschluss 2016)	-168.116,03
3. Haushaltsvorjahr (lt. festgestelltem Jahresabschluss 2017)	207.158,84
2. Haushaltsvorjahr (lt. festgestelltem Jahresabschluss 2018)	-222.001,43
1. Haushaltsvorjahr (lt. festgestelltem Jahresabschluss 2019)	-562.682,49
Haushaltsjahr (Ergebnis) 2020	196.396,24
Zwischensumme	-643.439,52
1. Haushaltsfolgejahr (Planung) 2021	139.360,00
2. Haushaltsfolgejahr (Planung) 2022	289.210,00
2. Haushaltsfolgejahr (Planung) 2023	16.160,00
Summe	-198.709,52

Übersicht über die Entwicklung des Eigenkapitals (analog zu Muster 28 zu § 95 Abs. 3 GemO)

	Betrag	nachrichtlich: aufgelaufenes Eigenkapital
Eigenkapital zum 31.12.2017		9.217.454,26
+ Jahresergebnis 2018	-222.001,43	8.995.452,83
+ Jahresergebnis 2019	-562.682,49	8.432.770,34
+ Jahresergebnis 2020	196.396,24	8.629.166,58
+ geplantes Jahresergebnis 2021	139.360,00	8.768.526,58
+ geplantes Jahresergebnis 2022	289.210,00	9.057.736,58
+ geplantes Jahresergebnis 2023	16.160,00	9.073.896,58

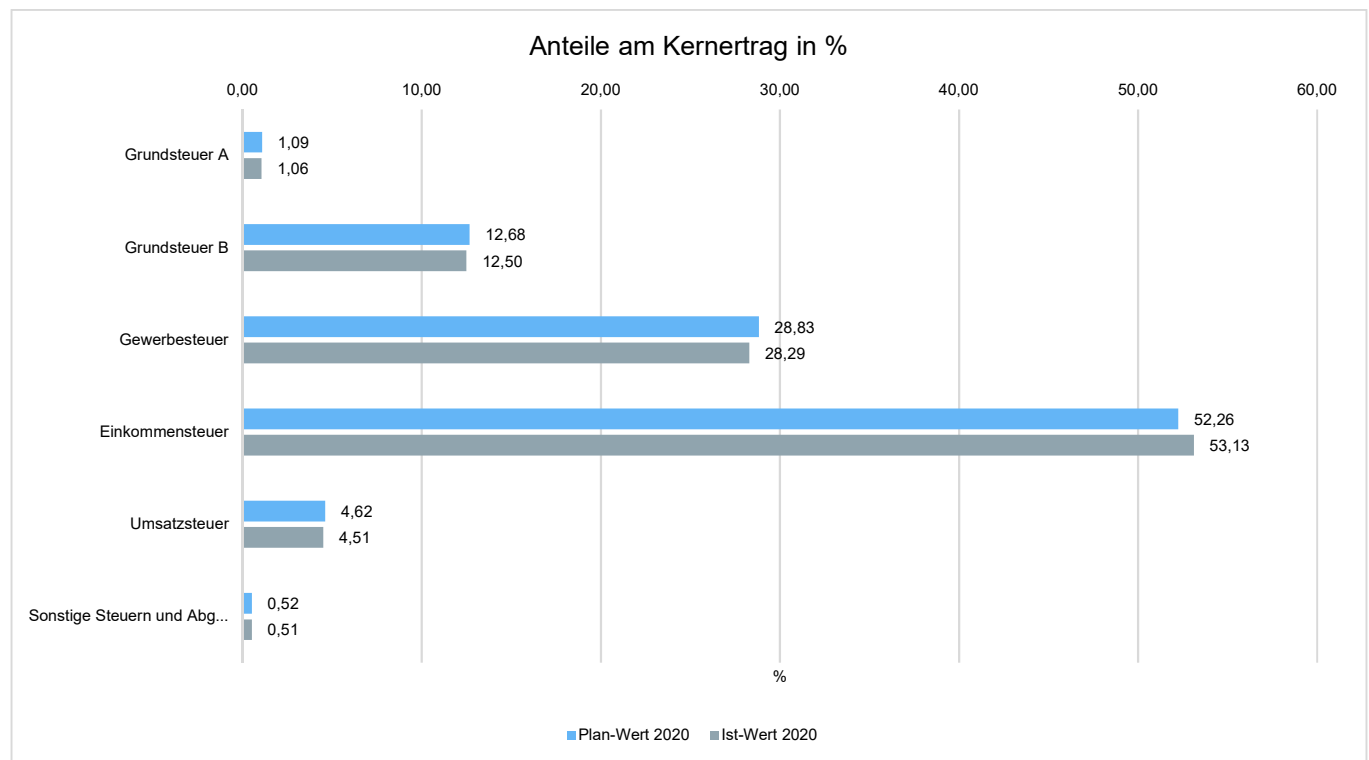


6.2.1.2 Ertragslage

Zusammensetzung der Kernfinanzierungsmasse

In der nachfolgenden Grafik wird der prozentuale Anteil der einzelnen Steuerarten bzw. der Schlüsselzuweisungen an der Kernfinanzierungsmasse des Haushaltes abgebildet. Die Kernfinanzierungsmasse ist die Summe aus Steuern und steuerähnlichen Abgaben sowie Schlüsselzuweisungen. Durch die jeweiligen Anteile wird erkennbar, welche Bedeutung die einzelnen Ertragsarten haben.

Grundsätzlich sollte der Anteil der Real- und Gemeinschaftssteuern am Kernertrag des Haushaltes hoch und der aus Schlüsselzuweisungen niedrig sein, weil ansonsten eine hohe Abhängigkeit von Mitteln aus dem Finanzausgleich besteht.



Die ordentlichen Erträge (ohne ILV) belaufen sich im Haushaltsjahr 2020 auf 3.976.234,40 Euro. Es ergibt sich eine Veränderung gegenüber dem Vorjahr um 621.141,95 Euro bzw. um 18,51 Prozent. Das Ergebnis weicht vom Planansatz in Höhe von 3.618.610 Euro um 357.624,40 Euro ab, dies entspricht 9,88 Prozent.



Jahresabschluss Kirchheim an der Weinstraße

Ertragsarten im Überblick

	2019	Planwert 2020	2020	Abweichung 2020	Abwei- chung 2020 %
E1 - Steuern und ähnliche Abgaben	1.981.535,62	2.352.950,00	2.394.991,51	42.041,51	1,79
E2 - Zuwendungen, allgemeine Umlagen und sonstige Transfererträge	911.222,58	876.145,00	1.125.299,85	249.154,85	28,44
E3 - Erträge der sozialen Sicherung	--	--	--	--	--
E4 - Öffentlich-rechtliche Leistungsentgelte	234.061,03	236.805,00	313.460,20	76.655,20	32,37
E5 - Privatrechtliche Leistungsentgelte	70.968,67	77.410,00	60.833,91	-16.576,09	-21,41
E6 - Kostenerstattungen und Kostenumlagen	33.756,08	5.750,00	8.775,46	3.025,46	52,62
E7 - Sonstige laufende Erträge	121.481,09	61.550,00	70.097,53	8.547,53	13,89
E8 - Laufende Erträge aus Verwaltungstätigkeit	3.353.025,07	3.610.610,00	3.973.458,46	362.848,46	10,05
E17 - Zinsen und sonstige Finanzerträge	2.067,38	8.000,00	2.775,94	-5.224,06	-65,30
E21 - Außerordentliche Erträge	--	--	--	--	--
E22a - Erträge aus internen Leistungsbeziehungen	14.036,06	13.920,00	15.329,31	1.409,31	10,12
Gesamtertrag	3.369.128,51	3.632.530,00	3.991.563,71	359.033,71	9,88

Ertragspositionen im Einzelnen





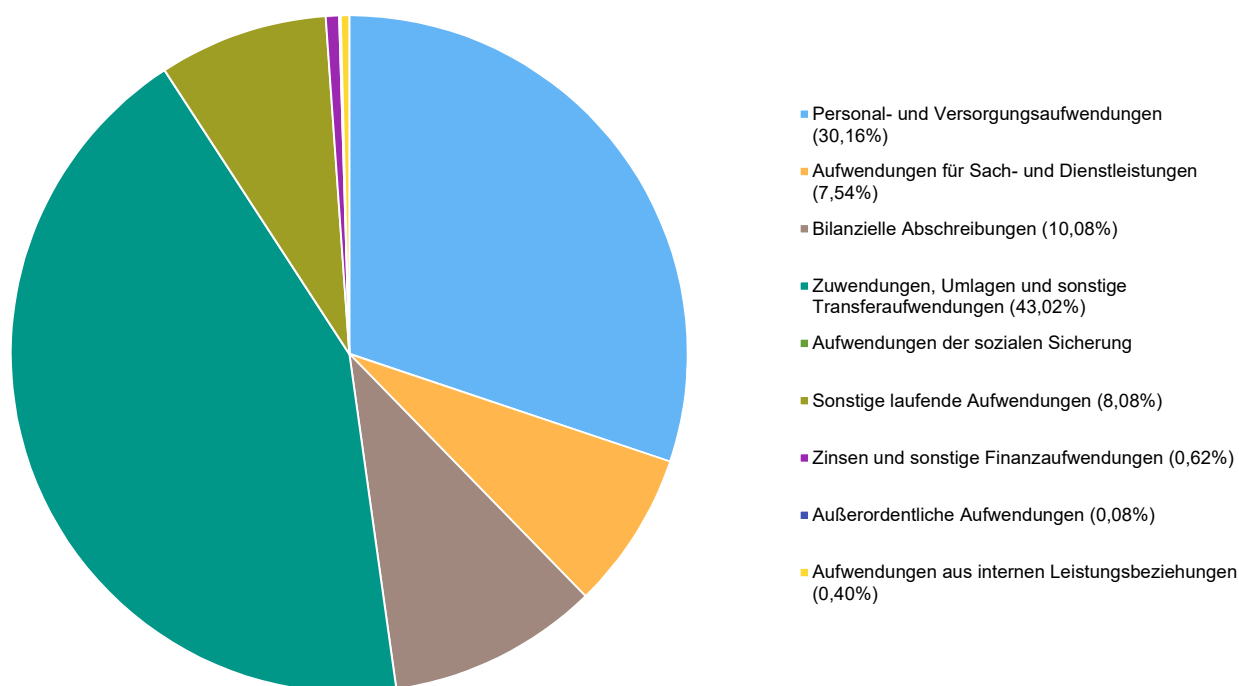
6.2.1.3 Aufwandslage

Die ordentlichen Aufwendungen (ohne ILV) belaufen sich im Haushaltsjahr 2020 auf 3.776.701,30 Euro. Es ergibt sich eine Veränderung gegenüber dem Vorjahr um -141.073,64 Euro bzw. um -3,60 Prozent. Das Ergebnis weicht vom Planansatz in Höhe von 3.588.645 Euro um 188.056,30 Euro ab, dies entspricht 5,24 Prozent.

Aufwandsarten im Überblick

	2019	Planwert 2020	2020	Abweichung 2020	Abwei- chung 2020 %
E9 - Personal- und Versorgungsaufwendungen	1.170.674,12	1.110.090,00	1.144.452,34	34.362,34	3,10
E10 - Aufwendungen für Sach- und Dienstleistungen	361.642,77	403.970,00	286.278,32	-117.691,68	-29,13
E11 - Bilanzielle Abschreibungen	377.790,40	336.565,00	382.689,77	46.124,77	13,70
E12 - Zuwendungen, Umlagen und sonstige Transferaufwendungen	1.905.661,74	1.627.050,00	1.632.825,25	5.775,25	0,35
E13 - Aufwendungen der sozialen Sicherung	--	--	--	--	--
E14 - Sonstige laufende Aufwendungen	81.214,79	87.370,00	306.805,11	219.435,11	251,16
E15 - Laufende Aufwendungen aus Verwaltungstätigkeit	3.896.983,82	3.565.045,00	3.753.050,79	188.005,79	5,27
E18 - Zinsen und sonstige Finanzaufwendungen	20.791,12	23.600,00	23.650,51	50,51	0,21
E21b - Außerordentliche Aufwendungen	--	3.000,00	3.136,86	136,86	4,56
E22b - Aufwendungen aus internen Leistungsbeziehungen	14.036,06	13.920,00	15.329,31	1.409,31	10,12
Gesamtaufwendungen	3.931.811,00	3.605.565,00	3.795.167,47	189.602,47	5,26

Aufwandspositionen im Einzelnen





6.2.2 Finanzrechnung

6.2.2.1 Allgemeine Entwicklung

	Ergebnis des Haus- haltsvorjah- res	Übertra- gung aus Vorjahr	Ansatz des Haushaltsjah- res ein- schließlich Nachträge	Ergebnis des Haus- haltsjahres	Abweichung im Haus- haltsjahr	Übertra- gung in Folgejahr	Ergebnisver- änderung ge- genüber Haushaltsvor- jahr
F1 - Steuern und ähnliche Ab- gaben	1.976.363,30	--	2.352.950,00	2.406.857,81	53.907,81	--	430.494,51
F2 - Zuwendungen, allgemeine Umlagen und sonstige Trans- fereinzahlungen	936.141,42	--	830.350,00	956.282,20	125.932,20	--	20.140,78
F3 - Einzahlungen der sozialen Sicherung	--	--	--	--	-0,00	--	--
F4 - Öffentlich-rechtliche Leis- tungsentgelte	29.888,23	--	28.940,00	30.264,16	1.324,16	--	375,93
F5 - Privatrechtliche Leistungs- entgelte	77.747,10	--	77.410,00	56.504,66	-20.905,34	--	-21.242,44
F6 - Kostenerstattungen und Kostenumlagen	16.438,48	--	5.750,00	2.265,27	-3.484,73	--	-14.173,21
F7 - Sonstige laufende Einzah- lungen	62.992,40	--	58.550,00	67.194,90	8.644,90	--	4.202,50
F8 - Summe der laufenden Einzahlungen aus Verwal- tungstätigkeit	3.099.570,93	--	3.353.950,00	3.519.369,00	165.419,00	--	419.798,07
F9 - Personal- und Versor- gungsauszahlungen	1.107.705,87	--	1.104.090,00	1.128.208,44	24.118,44	--	20.502,57
F10 - Auszahlungen für Sach- und Dienstleistungen	370.533,27	--	403.970,00	301.141,95	-102.828,05	--	-69.391,32
F11 - nicht besetzt							
F12 - Zuwendungen, Umlagen und sonstige Transferauszah- lungen	1.930.584,90	--	1.627.050,00	1.607.451,43	-19.598,57	--	-323.133,47
F13 - Auszahlungen der sozia- len Sicherung	--	--	--	--	-0,00	--	--
F14 - Sonstige laufende Aus- zahlungen	81.127,47	--	85.890,00	73.476,64	-12.413,36	--	-7.650,83
F15 - Summe der laufenden Auszahlungen aus Verwal- tungstätigkeit	3.489.951,51	--	3.221.000,00	3.110.278,46	-110.721,54	--	-379.673,05
F16 - Saldo der laufenden Ein- und Auszahlungen aus Verwaltungstätigkeit	-390.380,58	--	132.950,00	409.090,54	276.140,54	--	799.471,12
F17 - Zinseinzahlungen und sonstige Finanzeinzahlungen	9.937,37	--	8.000,00	3.712,80	-4.287,20	--	-6.224,57
F18 - Zinsauszahlungen und sonstige Finanzauszahlungen	20.881,61	--	23.600,00	23.729,15	129,15	--	2.847,54
F19 - Saldo der Zins- und sonstigen Finanzein- und - auszahlungen	-10.944,24	--	-15.600,00	-20.016,35	-4.416,35	--	-9.072,11
F20 - Saldo der ordentlichen Ein- und Auszahlungen	-401.324,82	--	117.350,00	389.074,19	271.724,19	--	790.399,01



Jahresabschluss Kirchheim an der Weinstraße

	Ergebnis des Haus- haltsvorjah- res	Übertra- gung aus Vorjahr	Ansatz des Haushaltsjah- res ein- schließlich Nachträge	Ergebnis des Haus- haltsjahres	Abweichung im Haus- haltsjahr	Übertra- gung in Folgejahr	Ergebnisver- änderung ge- genüber Haushaltsvor- jahr
F21 - Saldo der außerordentlichen Ein- und Auszahlungen	--	--	-3.000,00	-3.136,86	-136,86	--	-3.136,86
F22 - Saldo der Ein- und Auszahlungen aus internen Leistungsbeziehungen	0,00	--	0,00	0,00	0,00	--	0,00
F23 - Saldo der ordentlichen und außerordentlichen Ein- und Auszahlungen	-401.324,82	--	114.350,00	385.937,33	271.587,33	--	787.262,15
F24 - Einzahlungen aus Investitionszuwendungen	167.504,07	--	203.000,00	10.097,30	-192.902,70	--	-157.406,77
F25 - Einzahlungen aus Beiträgen und ähnlichen Entgelten, sonstige Sonderposten	11.476,55	--	203.000,00	12.388,12	-190.611,88	--	911,57
F26 - Sonstige Investitionseinzahlungen	--	--	--	--	-0,00	--	--
F27 - Summe der Einzahlungen aus Investitionstätigkeit	178.980,62	--	406.000,00	22.485,42	-383.514,58	--	-156.495,20
F28 - Auszahlungen für immaterielle Vermögensgegenstände	--	--	4.000,00	--	-4.000,00	--	--
F29 - Auszahlungen für Sachanlagen	145.217,11	--	492.400,00	440.634,02	-51.765,98	--	295.416,91
F30 - Auszahlungen für Finanzanlagen	--	--	--	--	-0,00	--	--
F31 - Sonstige Investitionsauszahlungen	--	--	--	--	-0,00	--	--
F32 - Summe der Auszahlungen aus Investitionstätigkeit	145.217,11	--	496.400,00	440.634,02	-55.765,98	--	295.416,91
F33 - Saldo der Ein- und Auszahlungen aus Investitionstätigkeit	33.763,51	--	-90.400,00	-418.148,60	-327.748,60	--	-451.912,11
F34 - Finanzmittelüberschuss / Finanzmittelfehlbetrag	-367.561,31	--	23.950,00	-32.211,27	-56.161,27	--	335.350,04
F35 - Aufnahme von Investitionskrediten	420.000,00	184.200	90.400,00	150.000,00	-124.600,00	90.400	-270.000,00
F36 - Tilgung von Investitionskrediten	27.542,18	--	27.750,00	32.746,20	4.996,20	--	5.204,02
F37 - Saldo der Ein- und Auszahlungen aus Investitionskrediten	392.457,82	184.200	62.650,00	117.253,80	-129.596,20	90.400	-275.204,02
F38 - Veränderung der Forderungen gegenüber der Verbandsgemeinde im Rahmen der Einheitskasse	0,00	--	0,00	0,00	0,00	--	0,00
F39 - Veränderung der Verbindlichkeiten gegenüber der Verbandsgemeinde im Rahmen der Einheitskasse	-24.896,51	--	-86.600,00	-85.042,53	1.557,47	--	-60.146,02



Jahresabschluss Kirchheim an der Weinstraße

	Ergebnis des Haus- haltsvorjah- res	Übertra- gung aus Vorjahr	Ansatz des Haushaltsjah- res ein- schließlich Nachträge	Ergebnis des Haus- haltsjahres	Abweichung im Haus- haltsjahr	Übertra- gung in Folgejahr	Ergebnisver- änderung ge- genüber Haushaltsvor- jahr
F40 - Saldo der Ein- und Auszahlungen aus Finanzierungstätigkeit	367.561,31	184.200	-23.950,00	32.211,27	-128.038,73	90.400	-335.350,04
F41 - Saldo der durchlaufenden Gelder	--	--	--	--	-0,00	--	--
F42 - Verwendung Finanzmittelüberschuss / Deckung Finanzmittelfehlbetrag	367.561,31	184.200	-23.950,00	32.211,27	-128.038,73	90.400	-335.350,04
F43 - Veränderung der liquiden Mittel (einschl. durchlaufende Gelder)	0,00	--	0,00	0,00	0,00	--	0,00
F44 - nachrichtlich: Ausgleich Finanzhaushalt (F23 - F36)	-428.867,00	--	86.600,00	353.191,13	266.591,13	--	782.058,13



Jahresabschluss Kirchheim an der
Weinstraße

**Übersicht über die Über-/Unterdeckung im Finanzhaushalt bzw. in der Finanzrechnung
(analog zu Muster 27 zu § 93 Abs. 4 GemO)**

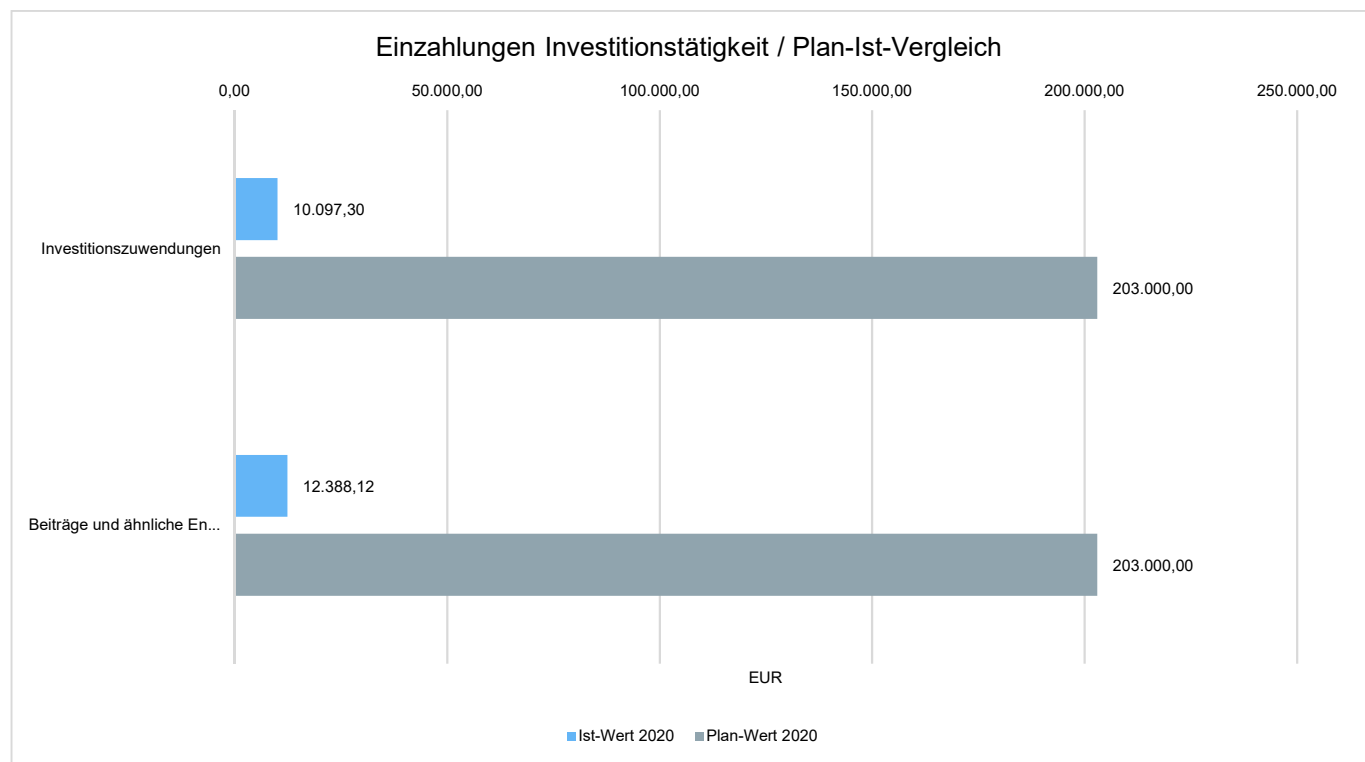
	Saldo der ordentlichen und außerordentlichen Ein- und Auszahlungen	./.. planmäßige Tilgung	= Betrag
5. Haushaltsvorjahr (lt. festgestelltem Jahresabschluss 2015)	3.334,19	16.784,41	-13.450,22
4. Haushaltsvorjahr (lt. festgestelltem Jahresabschluss 2016)	-201.997,88	16.965,47	-218.963,35
3. Haushaltsvorjahr (lt. festgestelltem Jahresabschluss 2017)	422.445,34	17.151,93	405.293,41
2. Haushaltsvorjahr (lt. festgestelltem Jahresabschluss 2018)	-421.109,32	17.344,17	-438.453,49
1. Haushaltsvorjahr (lt. festgestelltem Jahresabschluss 2019)	-401.324,82	27.542,18	-428.867,00
Haushaltsjahr (Ergebnis) 2020	385.937,33	32.746,20	353.191,13
Zwischensumme (lfd.Nr 1-6)	-212.715,16	128.534,36	-341.249,52
1. Haushaltsfolgejahr (Planung) 2021	216.940,00	42.250,00	174.690,00
2. Haushaltsfolgejahr (Planung) 2022	413.320,00	52.700,00	360.620,00
2. Haushaltsfolgejahr (Planung) 2023	140.090,00	54.650,00	85.440,00
Summe	557.634,84	278.134,36	279.500,48



6.2.2.2 Investitionstätigkeit

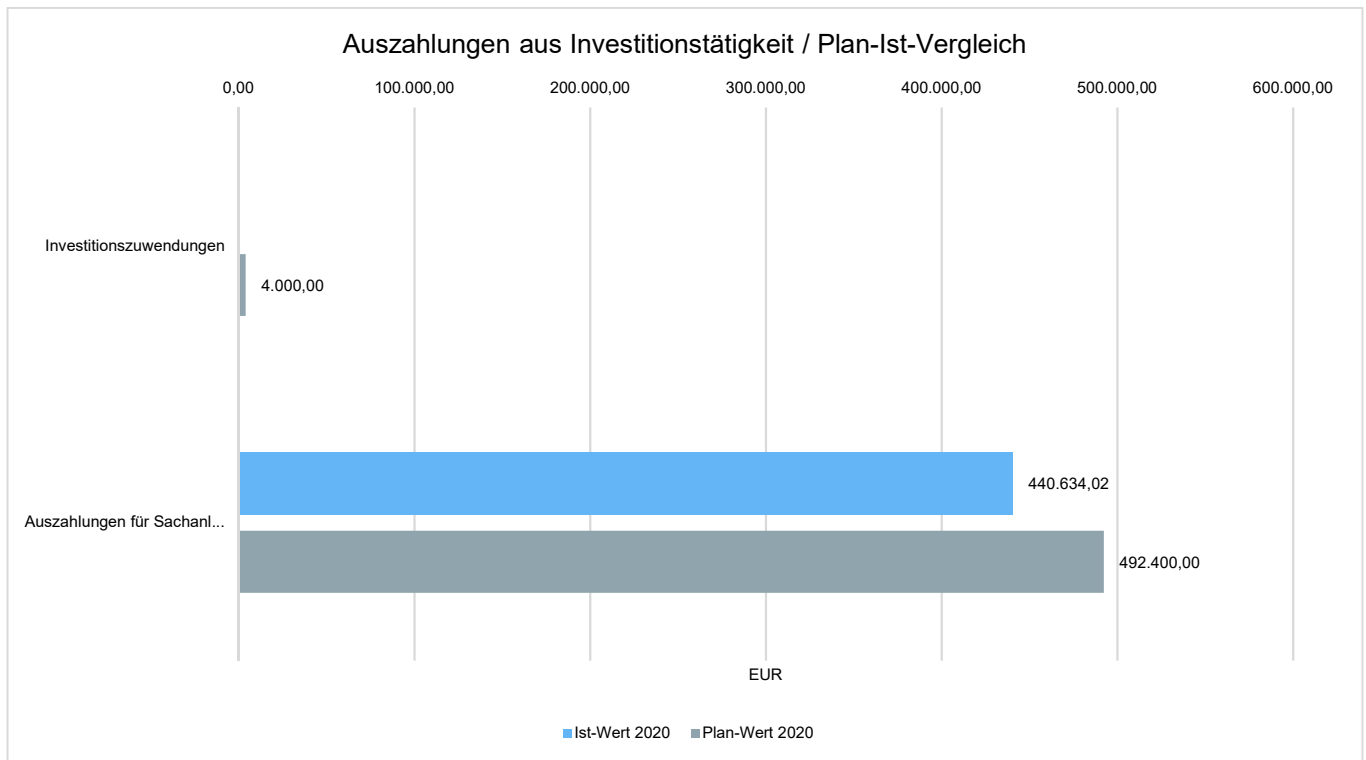
Von einer Investition wird dann gesprochen, wenn Finanzmittel verwendet werden, um Wirtschaftsgüter zu erstellen oder anzuschaffen bzw. sie zu finanzieren, die über einen längeren Zeitraum genutzt werden können. Diese Güter müssen in einem doppischen Haushalt in das Anlagevermögen aufgenommen werden.

	2019	Planwert 2020	2020	Abweichung 2020	Abwei- chung 2020 %
Investitionszuwendungen	167.504,07	203.000,00	10.097,30	-192.902,70	-95,03
Beiträge und ähnliche Entgelte	11.476,55	203.000,00	12.388,12	-190.611,88	-93,90
Einzahlungen aus Investitionstätigkeit gesamt	178.980,62	406.000,00	22.485,42	-383.514,58	-94,46
Investitionszuwendungen	--	4.000,00	--	-4.000,00	--
Auszahlungen für Sachanlagen	145.217,11	492.400,00	440.634,02	-51.765,98	-10,51
Auszahlungen aus Investitionstätigkeit gesamt	145.217,11	496.400,00	440.634,02	-55.765,98	-11,23
Saldo aus Investitionstätigkeit	33.763,51	-90.400,00	-418.148,60	-327.748,60	-362,55





Jahresabschluss Kirchheim an der Weinstraße





6.3 Vermögens- und Schuldenlage

Bilanz im Jahresvergleich

Bilanzposition	2019	2020	Veränderung ab- solut
1 - Anlagevermögen	16.590.014,58	16.529.568,20	-60.446,38
1.1 - Immaterielle Vermögensgegenstände	599.708,45	578.133,28	-21.575,17
1.1.2 - Geleistete Zuwendungen	182.760,88	177.401,88	-5.359,00
1.1.3 - Gezahlte Investitionszuschüsse	416.947,57	400.731,40	-16.216,17
1.2 - Sachanlagen	15.316.617,11	15.277.736,76	-38.880,35
1.2.1 - Wald, Forsten	652.032,91	652.032,91	0,00
1.2.2 - Sonstige unbebaute Grundstücke und grundstücksgleiche Rechte	537.643,99	532.217,95	-5.426,04
1.2.3 - Bebaute Grundstücke und grundstücksgleiche Rechte	3.326.659,20	3.260.640,82	-66.018,38
1.2.4 - Infrastrukturvermögen	10.406.634,01	10.484.139,59	77.505,58
1.2.6 - Kunstgegenstände, Denkmäler	25.563,09	24.348,37	-1.214,72
1.2.7 - Maschinen, technische Anlagen, Fahrzeuge	25.454,00	28.105,00	2.651,00
1.2.8 - Betriebs- und Geschäftsausstattung	237.488,05	219.173,44	-18.314,61
1.2.10 - Geleistete Anzahlungen, Anlagen im Bau	105.141,86	77.078,68	-28.063,18
1.3 - Finanzanlagen	673.689,02	673.698,16	9,14
1.3.5 - Sondervermögen, Zweckverbände, Anstalten des öffentlichen Rechts, rechtsfähige kommunale Stiftungen	662.532,05	662.532,05	0,00
1.3.7 - Sonstige Wertpapiere des Anlagevermögens	10.839,39	10.839,39	0,00
1.3.8 - Sonstige Ausleihungen	317,58	326,72	9,14
2 - Umlaufvermögen	489.527,25	737.386,46	247.859,21
2.2 - Forderungen und sonstige Vermögensgegenstände	489.527,25	737.386,46	247.859,21
2.2.1 - Öffentlich-rechtliche Forderungen, Forderungen aus Transferleistungen	442.614,09	683.411,84	240.797,75
2.2.2 - Privatrechtliche Forderungen aus Lieferungen und Leistungen	27.913,94	35.896,82	7.982,88
2.2.5 - Forderungen gegen Sondervermögen, Zweckverbände, Anstalten des öffentlichen Rechts, rechtsfähige kommunale Stiftungen	364,66	215,42	-149,24
2.2.6 - Forderungen gegen den sonstigen öffentlichen Bereich	16.934,56	16.162,38	-772,18
2.2.7 - Sonstige Vermögensgegenstände	1.700,00	1.700,00	0,00
4 - Aktive Rechnungsabgrenzung	3.295,98	3.432,20	136,22
4.2 - Sonstige Rechnungsabgrenzungsposten	3.295,98	3.432,20	136,22
Summe Aktiva	17.082.837,81	17.270.386,86	187.549,05
1. - Eigenkapital	8.432.770,34	8.629.166,58	196.396,24
1.1 - Kapitalrücklage	8.995.452,83	8.432.770,34	-562.682,49
1.3 - Jahresüberschuss / Jahresfehlbetrag	-562.682,49	196.396,24	759.078,73
2 - Sonderposten	7.105.109,45	7.136.106,06	30.996,61
2.1 - Sonderposten für Belastungen aus dem kommunalen Finanzausgleich	0,00	144.300,00	144.300,00
2.2 - Sonderposten zum Anlagevermögen	6.620.577,14	6.658.547,20	37.970,06
2.2.1 - Sonderposten aus Zuwendungen	1.771.157,22	1.916.977,38	145.820,16
2.2.2 - Sonderposten aus Beiträgen und ähnlichen Entgelten	4.821.356,74	4.739.002,52	-82.354,22



Jahresabschluss Kirchheim an der Weinstraße

Bilanzposition	2019	2020	Veränderung ab- solut
2.2.3 - Sonderposten aus Anzahlungen für Anlagevermögen	28.063,18	2.567,30	-25.495,88
2.3 - Sonderposten für den Gebührenaussgleich	366.689,05	210.751,20	-155.937,85
2.5 - Sonderposten aus Grabnutzungsentgelten	117.843,26	122.507,66	4.664,40
3 - Rückstellungen	136.668,66	149.243,28	12.574,62
3.1 - Rückstellungen für Pensionen und ähnliche Verpflichtungen	107.455,00	110.229,00	2.774,00
3.4 - Sonstige Rückstellungen	29.213,66	39.014,28	9.800,62
4 - Verbindlichkeiten	1.405.456,31	1.355.755,10	-49.701,21
4.2 - Verbindlichkeiten aus Kreditaufnahmen	1.040.525,10	1.157.778,90	117.253,80
4.2.1 - Verbindlichkeiten aus Kreditaufnahmen für Investitionen	1.040.525,10	1.157.778,90	117.253,80
4.5 - Verbindlichkeiten aus Lieferungen und Leistungen	76.119,83	14.272,21	-61.847,62
4.6 - Verbindlichkeiten aus Transferleistungen	1.650,00	600,00	-1.050,00
4.9 - Verbindlichkeiten gegenüber Sondervermögen mit Sonderrechnung, Zweck- verbänden, Anstalten des ö.ö., rechtsfähige kommunalen Stiftungen	162,99	358,89	195,90
4.10 - Verbindlichkeiten gegenüber dem sonstigen öffentlichen Bereich	284.848,39	182.070,10	-102.778,29
4.11 - Sonstige Verbindlichkeiten	2.150,00	675,00	-1.475,00
5 - Rechnungsabgrenzungsposten	2.833,05	115,84	-2.717,21
Summe Passiva	17.082.837,81	17.270.386,86	187.549,05



6.4 Kennzahlen und Mediane

Über Kennzahlen lassen sich komplexe finanzwirtschaftliche Zusammenhänge in komprimierter Form darstellen. Die Betrachtung der Kennzahlenentwicklung im Mehrjahresverlauf ermöglicht eine finanzpolitische Beurteilung der Haushaltsentwicklung in ihren wesentlichen Ausprägungen.

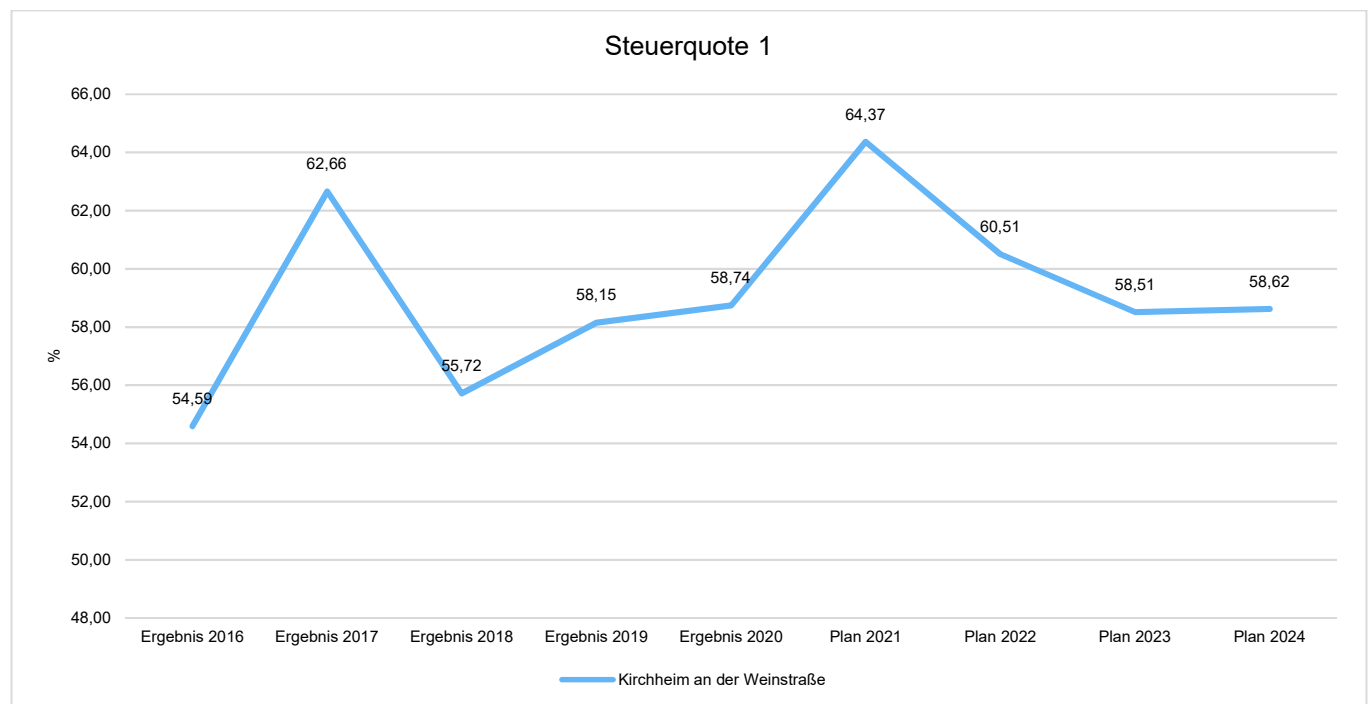
Der in den nachfolgenden Diagrammen ausgewiesene Median beschreibt den Mittelwert aller Ortsgemeinden der Verbandsgemeinde Leiningerland.

6.4.1 Kennzahlen zur Ertrags- und Aufwandslage sowie zum Haushaltsergebnis

6.4.1.1 Steuern

Steuerquote

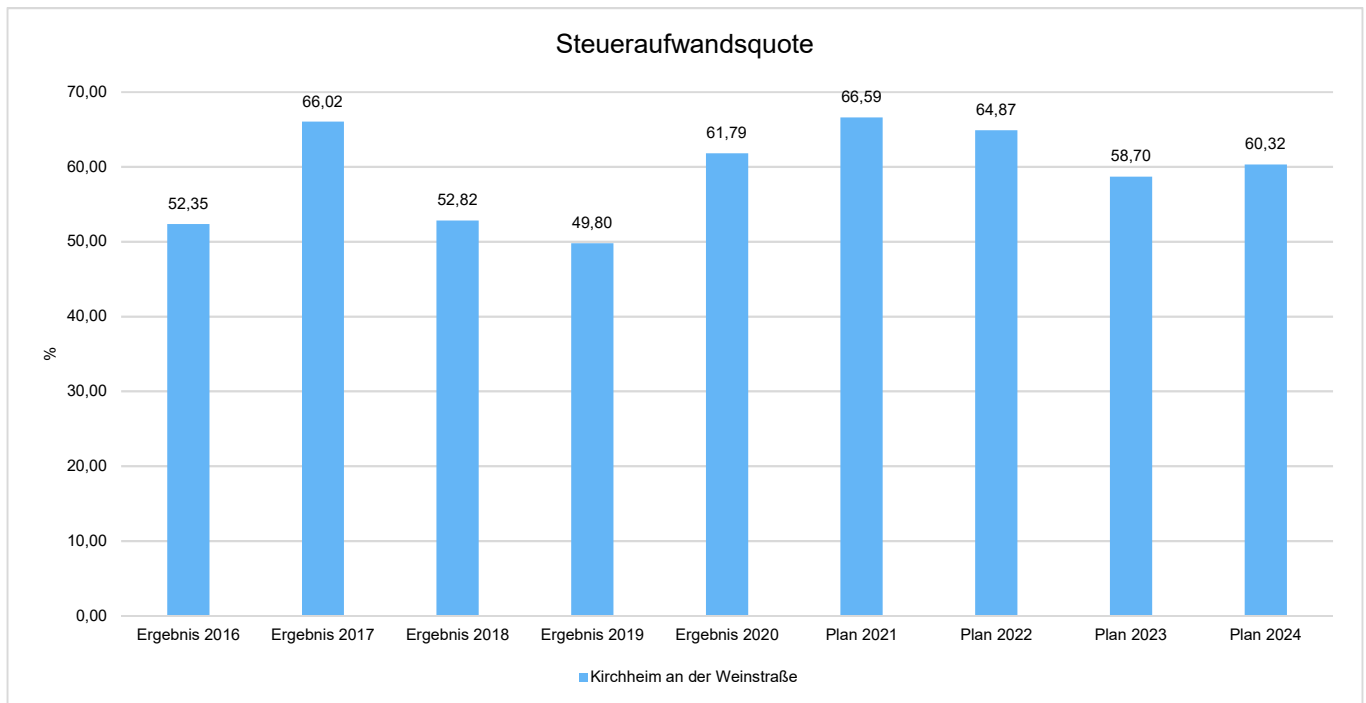
Die Steuerquote gibt an, zu welchem Teil sich die Kommune „selbst“ finanzieren kann und somit unabhängig von staatlichen Zuwendungen ist. Die Steuerquote bringt zum Ausdruck, in welchem prozentualen Maße die ordentlichen Erträge der Kommune aus Steuererträgen bestehen. Für eine realistische Ermittlung der Steuerkraft ist es erforderlich, die Gewerbesteuerumlage in Abzug zu bringen. Diese wird deshalb von den Steuererträgen als auch von den ordentlichen Erträgen bei der Berechnung der Kennzahl abgezogen.





Jahresabschluss Kirchheim an der Weinstraße

Die Steueraufwandsquote zeigt, zu welchem Teil die Kommune ihre ordentlichen Aufwendungen durch Steuererträge selbst decken kann und unabhängig von staatlichen Zuwendungen ist.



6.4.1.1.1 Entwicklung der Realsteuern - Hebesätze und Aufkommen

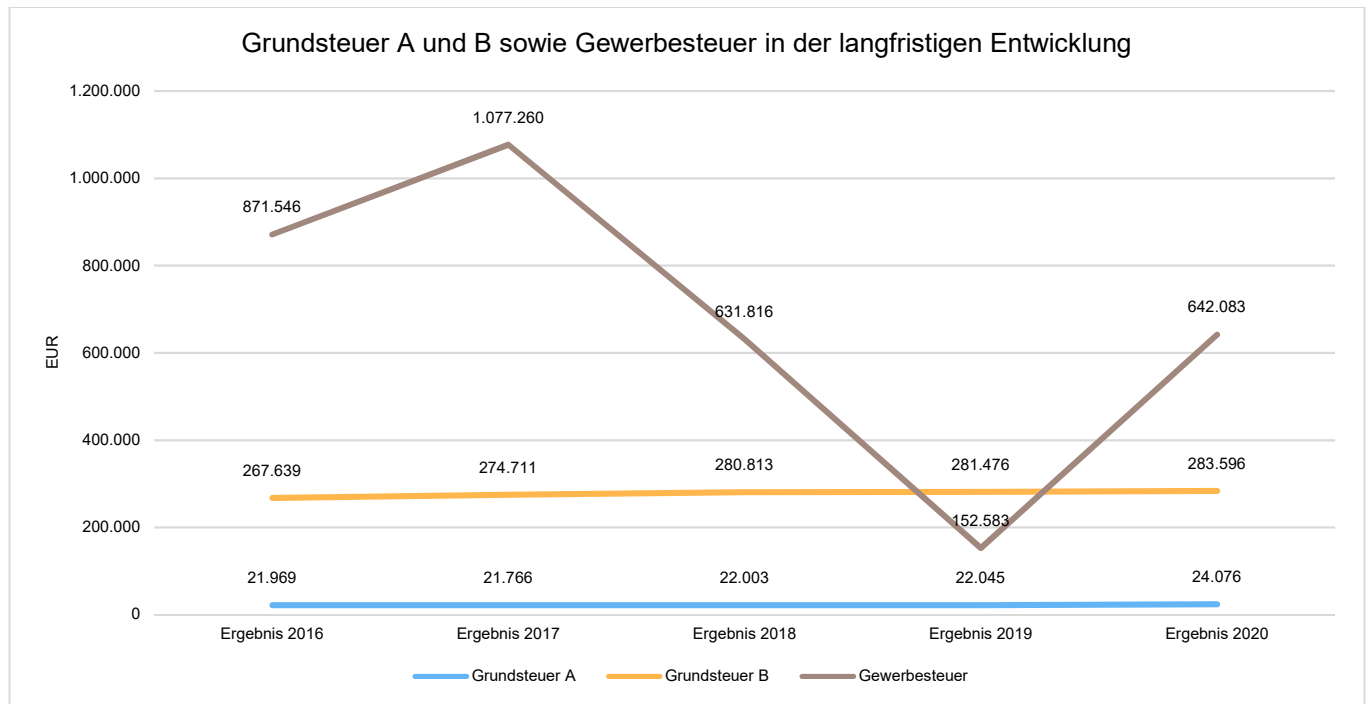
Die nachfolgende Tabelle zeigt die Entwicklung der Hebesätze in Prozent:

Steuerart	2016	2017	2018	2019	2020
Hebesatz Grundsteuer A	300	300	300	300	300
Hebesatz Grundsteuer B	365	365	365	365	365
Hebesatz Gewerbesteuer	370	370	370	370	370



Grundsteuer A und B sowie Gewerbesteuer in der langfristigen Entwicklung

Aufgrund ihres finanziellen Volumens sind die Grundsteuer A und B sowie die Gewerbesteuer tragende Säulen auf der Ertragsseite des Haushalts. Die Betrachtung der langfristigen Entwicklung ergibt folgendes Bild:



6.4.1.1.2 Gemeinschaftssteuern

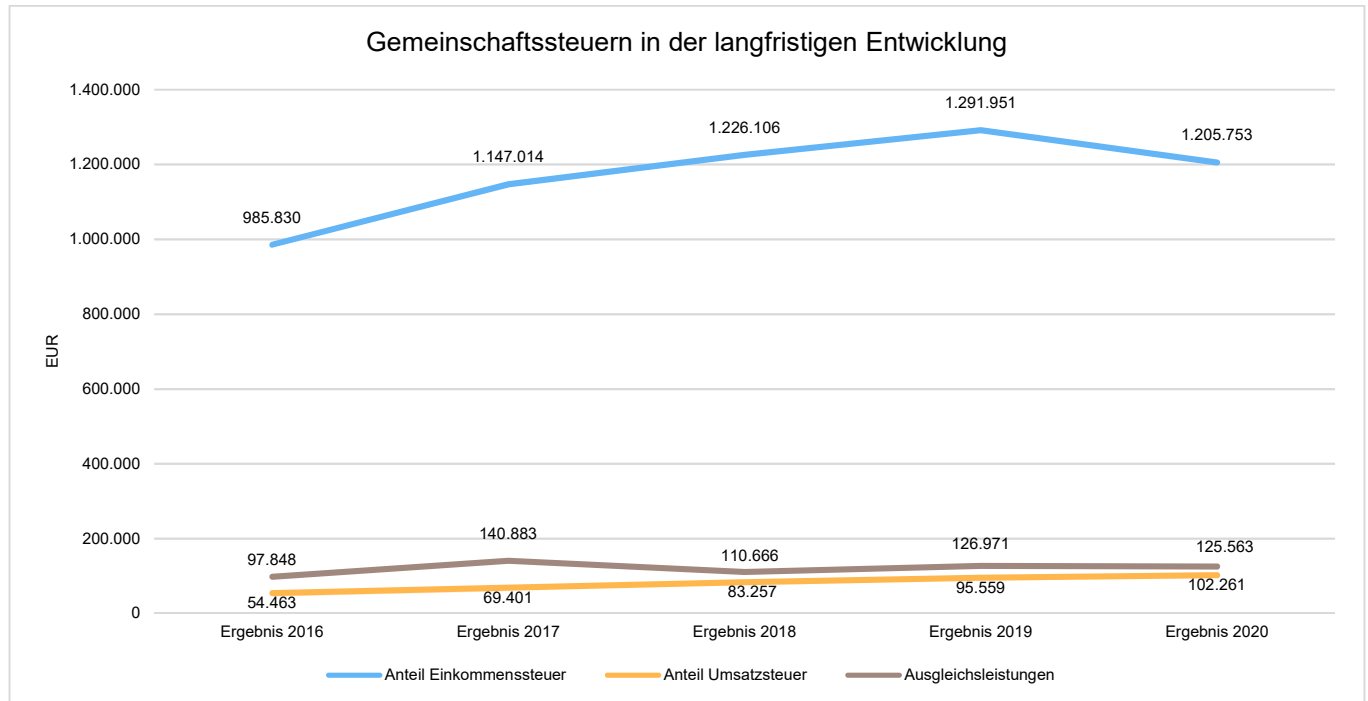
Die Gemeinschaftssteuern setzen sich aus den Anteilen an der Einkommensteuer und an der Umsatzsteuer (incl. Ausgleichsleistungen aus Umsatzsteuermehreinnahmen des Landes) zusammen:

	Ergebnis 2016	Ergebnis 2017	Ergebnis 2018	Ergebnis 2019	Ergebnis 2020
Anteil Einkommenssteuer	985.830,30	1.147.013,88	1.226.106,21	1.291.951,09	1.205.752,68
Anteil Umsatzsteuer	54.463,37	69.400,52	83.256,57	95.559,28	102.261,21
Ausgleichsleistungen	97.847,98	140.882,99	110.666,30	126.970,77	125.563,28



Gemeinschaftssteuern in der langfristigen Entwicklung

In der Langfristbetrachtung zeigt sich hinsichtlich der Gemeinschaftssteuern folgendes Bild:



6.4.1.2 Zuwendungen und allgemeine Umlagen

Nachfolgende Tabelle zeigt die Entwicklung der Zuwendungen und allgemeinen Umlagen, wobei die Schlüsselzuweisungen eingehender betrachtet werden:

Erträge aus Zuwendungen und allgemeine Umlagen

	Ergebnis 2016	Ergebnis 2017	Ergebnis 2018	Ergebnis 2019	Ergebnis 2020
Erträge aus Umlagen	772.713,86	894.783,32	995.581,63	911.222,58	1.125.299,85

Siehe hierzu Bilanz-Nrn. 5.4.1.2., 5.4.1.3. und 5.4.1.4. bzw. Position E2 der Ergebnisrechnung.

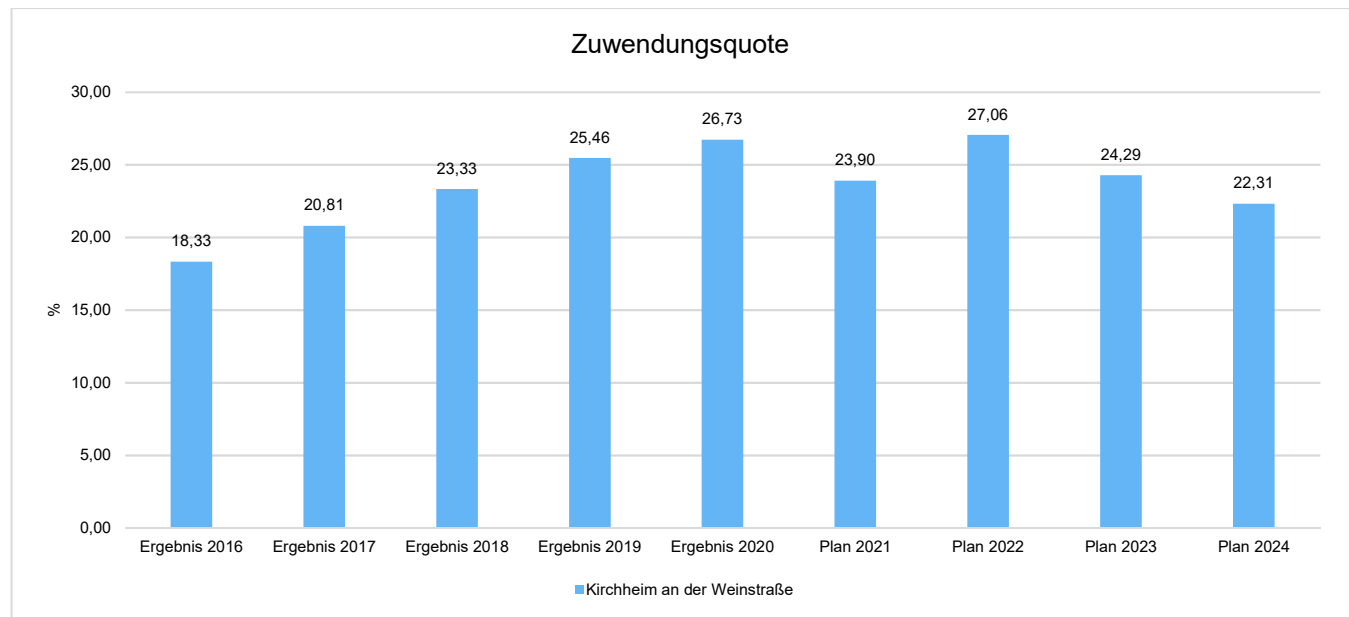
Im Betrag von 1.125.299,85 € im Jahr 2020 ist als größte Position der Personalkostenzuschuss des Kreises für die Kita in Höhe von 728.378,05 € zu nennen.



Zuwendungsquote

Die Kennzahl bestimmt sich in der Doppik, indem die Erträge aus Zuwendungen (E2 ohne Abschreibungen) durch die ordentlichen Erträge (E 8 und E17) geteilt werden.

Die Zuwendungsquote gibt Hinweise darauf, inwieweit eine Kommune von Zuwendungen - und somit von Leistungen Dritter - abhängig ist.



6.4.1.3 Personalaufwand

Die Personalaufwendungen stellen sich wie folgt dar:

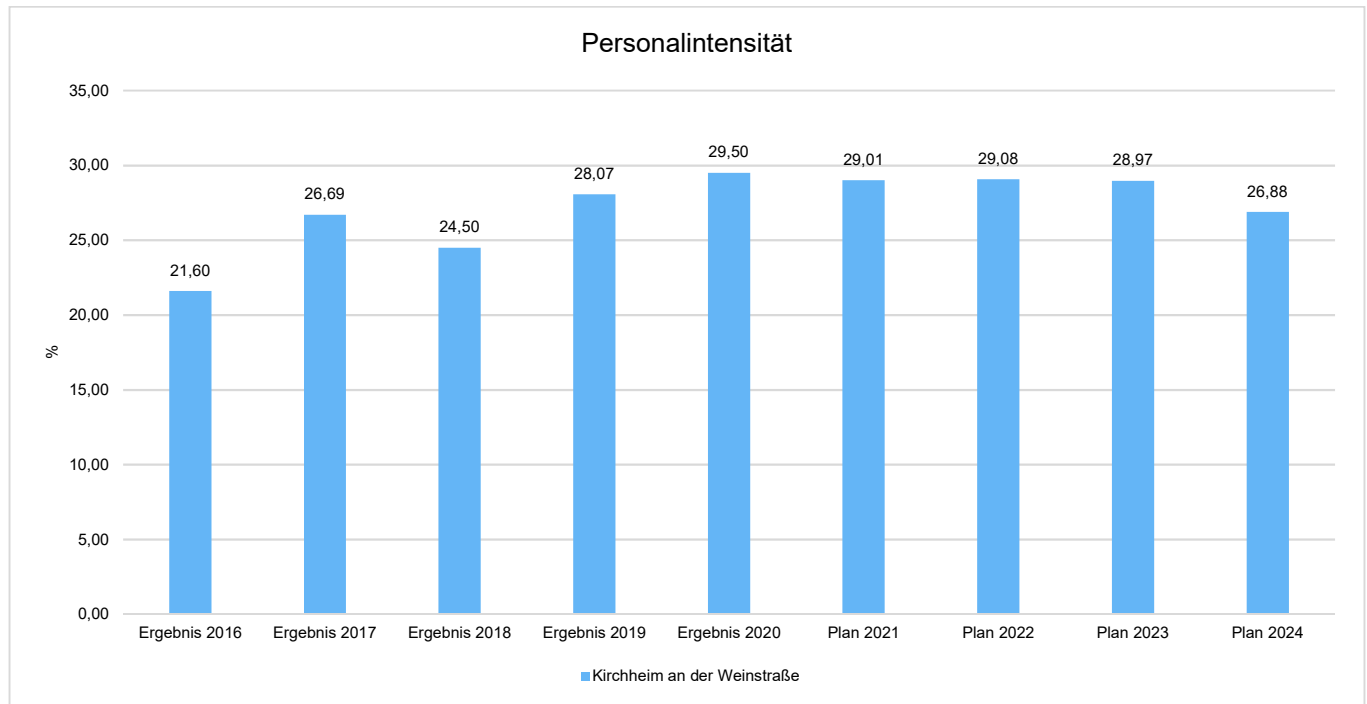
	Ergebnis 2016	Ergebnis 2017	Ergebnis 2018	Ergebnis 2019	Ergebnis 2020
Aufwendungen für ehrenamtlich Tätige	28.855,80	27.830,80	30.436,61	30.070,88	28.687,72
Dienstbezüge und dergleichen	670.380,59	779.547,79	793.803,65	833.392,55	849.255,21
Beiträge zu Versorgungskassen	54.349,64	64.192,91	62.661,62	63.981,43	62.924,44
Beiträge zur gesetzlichen Sozialversicherung	137.283,79	160.866,81	161.885,51	175.663,51	176.459,02
Beihilfen, Unterstützungsleistungen und dergleichen	87,84	87,84	87,84	102,75	167,89
Zuführung zu Rückstellungen	5.635,83	--	12.691,96	0,00	11.833,06
Versorgungsaufwendungen	12.984,00	11.844,00	25.126,00	67.463,00	15.125,00
Summe	909.577,49	1.044.370,15	1.086.693,19	1.170.674,12	1.144.452,34



Jahresabschluss Kirchheim an der Weinstraße

Personalintensität

Die Personalintensität bildet den prozentualen Anteil der Personalaufwendungen (ohne Sitzungsgelder und Versorgungsaufwendungen) an den ordentlichen Aufwendungen (E15 und E18) insgesamt ab.



6.4.1.4 Aufwendungen für Sach- und Dienstleistungen

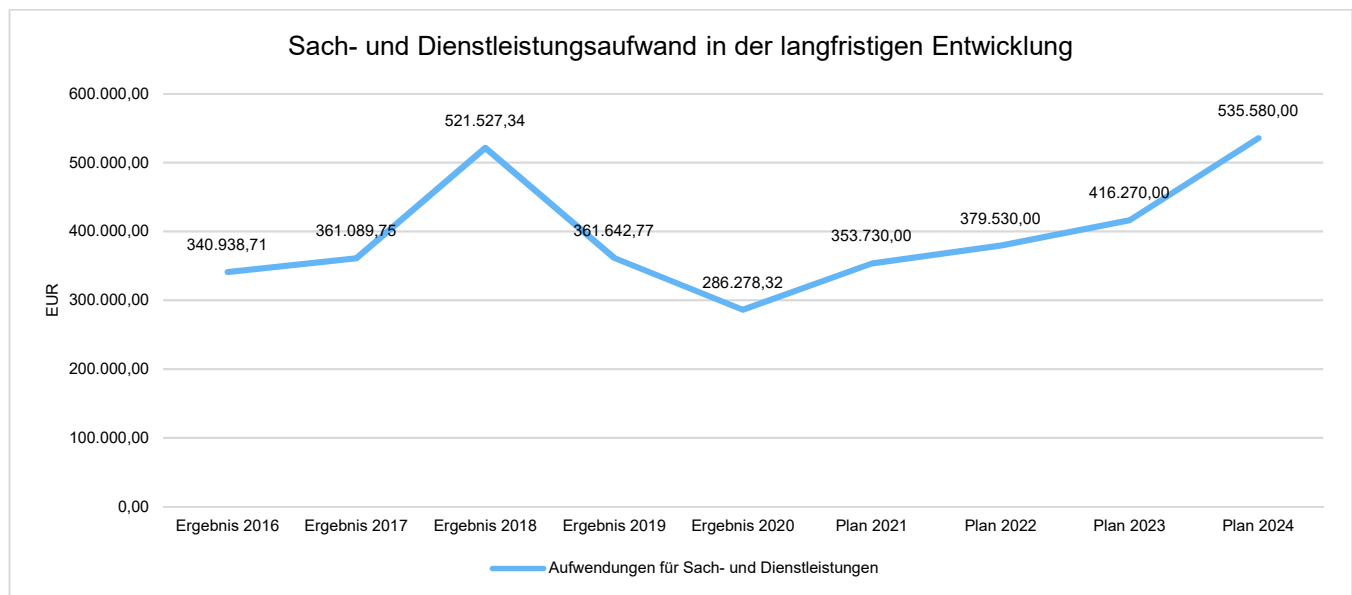
Die Entwicklung der Sach- und Dienstleistungen im Zeitverlauf ist den folgenden Aufstellungen zu entnehmen:

	Ergebnis 2016	Ergebnis 2017	Ergebnis 2018	Ergebnis 2019	Ergebnis 2020
Aufwendungen für Energie / Wasser / Abwasser / Abfall	78.680,44	79.616,88	86.075,93	107.272,73	64.250,89
Unterhaltung der Grundstücke und Gebäude	68.565,78	90.433,34	74.807,80	59.762,60	43.446,52
Unterhaltung des Infrastrukturvermögens	25.949,31	40.962,43	59.650,92	62.369,92	33.216,48
Fahrzeugunterhaltung	3.158,19	4.454,30	3.318,11	6.681,95	7.084,03
Unterhaltung von Maschinen und technischen Anlagen	1.645,12	2.071,56	3.610,07	1.674,06	4.205,45
Unterhaltung der Betriebs- und Geschäftsausstattung	6.903,94	7.784,89	11.026,58	3.595,87	4.928,76
Geringwertige Geräte, Ausstattungs-, Ausrüstungs-, und sonstige Gebrauchsgegenstände	4.807,40	11.177,86	7.640,03	9.565,73	8.278,47
Weitere Verwaltungs- und Betriebsaufwendungen	27.988,18	31.936,29	33.904,82	33.384,03	20.229,94
Kostenerstattungen	66.489,80	51.146,00	51.146,00	51.146,00	51.146,00
Sonstige Aufwendungen für Sach- und Dienstleistungen	56.750,55	41.506,20	190.347,08	26.189,88	49.491,78
Summe	340.938,71	361.089,75	521.527,34	361.642,77	286.278,32



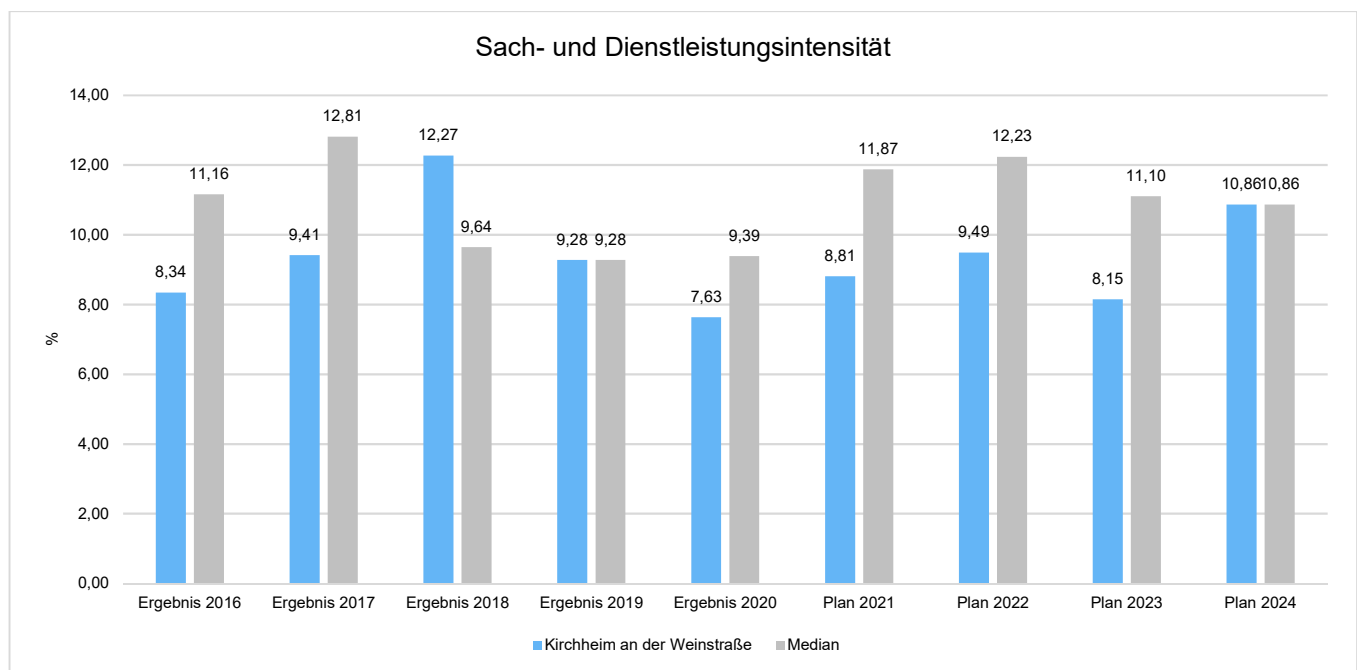
Jahresabschluss Kirchheim an der Weinstraße

Sach- und Dienstleistungsaufwand in der langfristigen Entwicklung



Sach- und Dienstleistungsintensität

Die Sach- und Dienstleistungsintensität lässt erkennen, in welchem Ausmaß sich eine Kommune für die Inanspruchnahme von Leistungen Dritter entschieden hat. Sie ist damit das Gegenstück zur Personalintensität. Die Sach- und Dienstleistungsintensität zeigt an, wie hoch der prozentuale Anteil der Aufwendungen für Sach- und Dienstleistungen (E10, ohne besondere Aufwendungen für Beschäftigte) vom laufenden Aufwand aus Verwaltungstätigkeit (E15) ist.





6.4.1.5 Zuwendungen, Umlagen und sonstige Transferaufwendungen

Neben den Personal- und Sachaufwendungen sind aufwandsseitig Zuwendungen, Umlagen und Transferaufwendungen von Bedeutung. Von besonderem Interesse sind hier die Entwicklungen bei den Umlagezahlungen an Gemeindeverbände sowie bei den Sozialtransfers. Zu den sonstigen Transferzahlungen zählen u.a. die Steuerbeteiligungen (Gewerbesteuerumlage, Finanzierungsbeteiligung Fonds Deutsche Einheit [bis 2018]) sowie die Zuweisungen und Zuschüsse für laufende Zwecke.

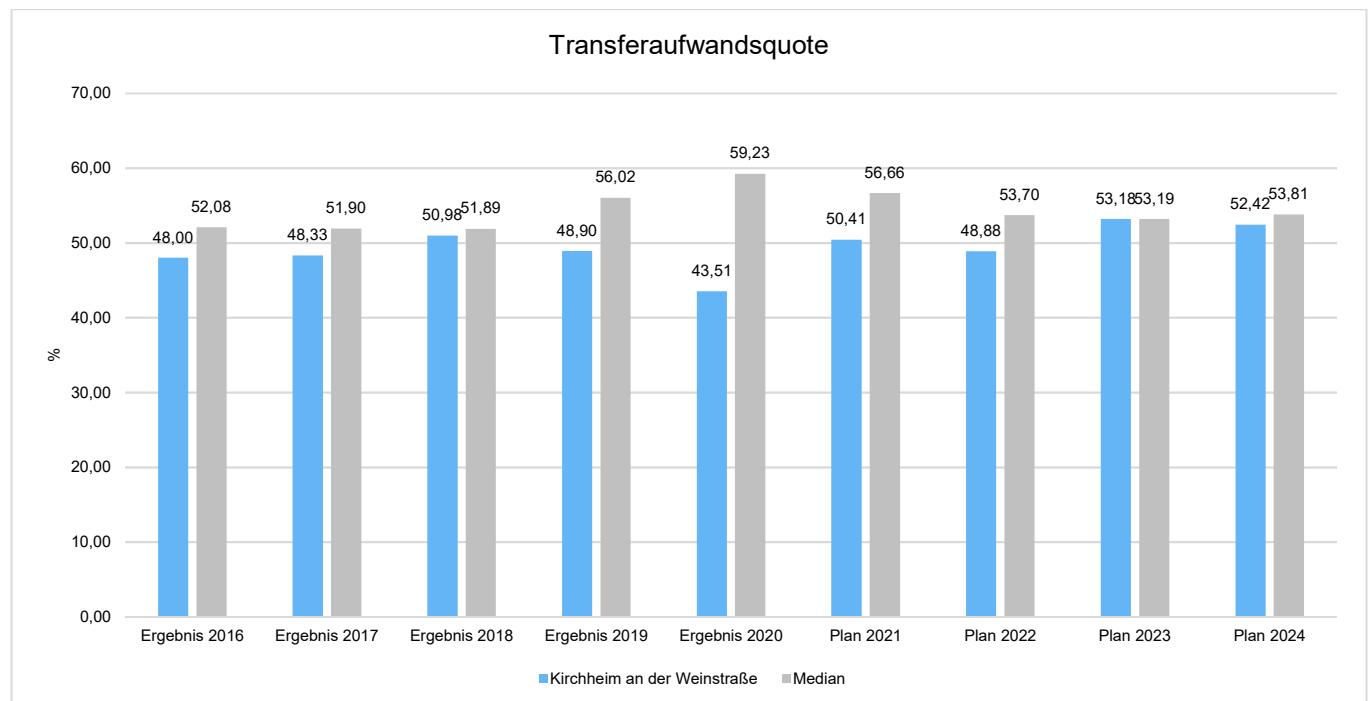
Nachfolgend ist die Entwicklung dieser Positionen abzulesen:

Entwicklung der Transferaufwendungen

	Ergebnis 2016	Ergebnis 2017	Ergebnis 2018	Ergebnis 2019	Ergebnis 2020
Zuweisungen und Zuschüsse für laufende Zwecke	22.025,65	27.030,07	20.365,68	43.884,62	28.763,53
Gewerbesteuerumlage	159.256,84	193.895,10	111.145,91	30.578,12	59.440,72
Allgemeine Umlagen an das Land	28.335,00	25.226,00	36.080,00	1.071,00	0,00
Umlagen an Gemeindeverbände	1.752.588,00	1.609.045,00	1.999.271,00	1.830.128,00	1.544.621,00
Summe	1.962.205,49	1.855.196,17	2.166.862,59	1.905.661,74	1.632.825,25

Transferaufwandsquote

Die Transferaufwandsquote gibt an, wie hoch der Anteil der Transferaufwendungen (E12) an den laufenden Aufwendungen aus Verwaltungstätigkeit (E 15) des Haushaltes ist.



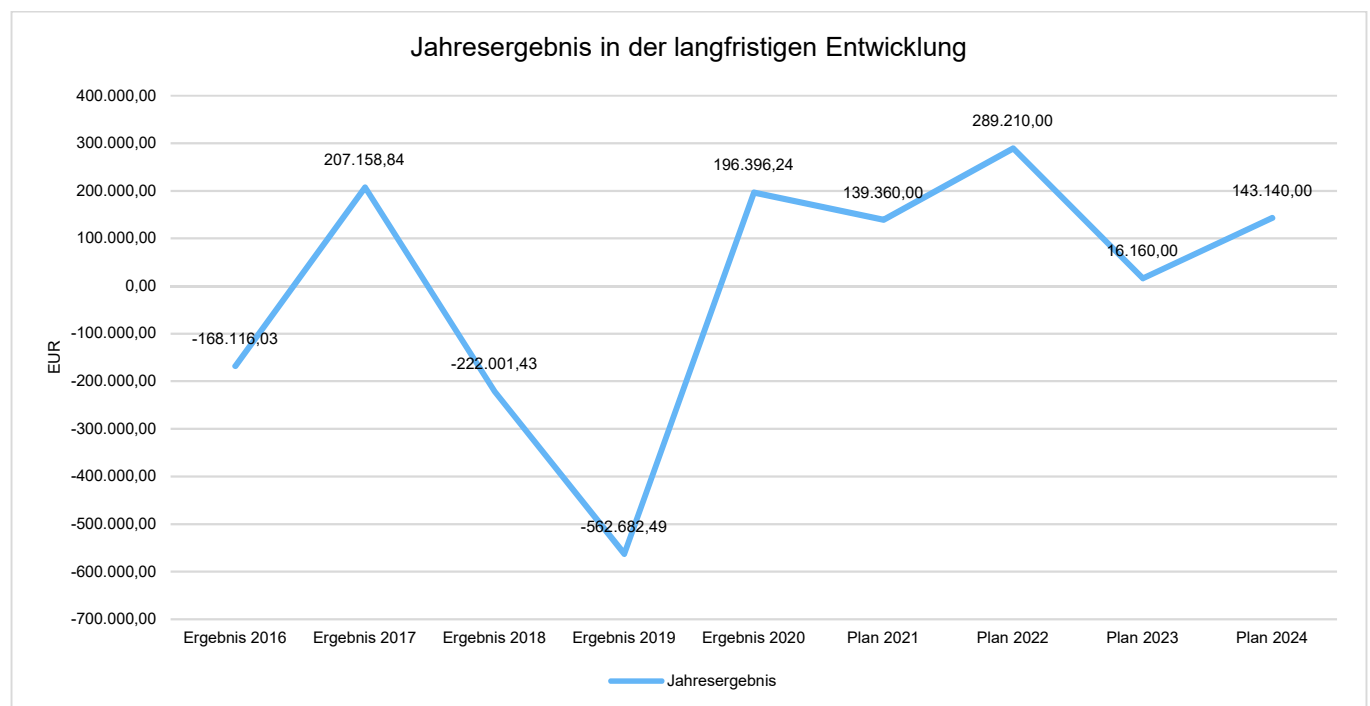


6.4.1.6 Haushaltsergebnis

Die Entwicklung des Ergebnisses mit seinen Untergliederungen ist nachfolgend dargestellt:

	Ergebnis 2016	Ergebnis 2017	Ergebnis 2018	Ergebnis 2019	Ergebnis 2020
Laufende Erträge aus Verwaltungstätigkeit	3.840.512,77	4.015.491,38	3.897.393,06	3.353.025,07	3.973.458,46
Laufende Aufwendungen aus Verwaltungstätigkeit	4.049.223,56	3.702.662,72	4.250.158,90	3.896.983,82	3.753.050,79
Laufendes Ergebnis aus Verwaltungstätigkeit	-208.710,79	312.828,66	-352.765,84	-543.958,75	220.407,67
Finanzergebnis	9.464,76	-8.059,82	-5.155,59	-18.723,74	-20.874,57
Ordentliches Ergebnis	-199.246,03	304.768,84	-357.921,43	-562.682,49	199.533,10
Außerordentliches Ergebnis	--	--	--	--	-3.136,86
Jahresergebnis	-168.116,03	207.158,84	-222.001,43	-562.682,49	196.396,24

Jahresergebnis in der langfristigen Entwicklung

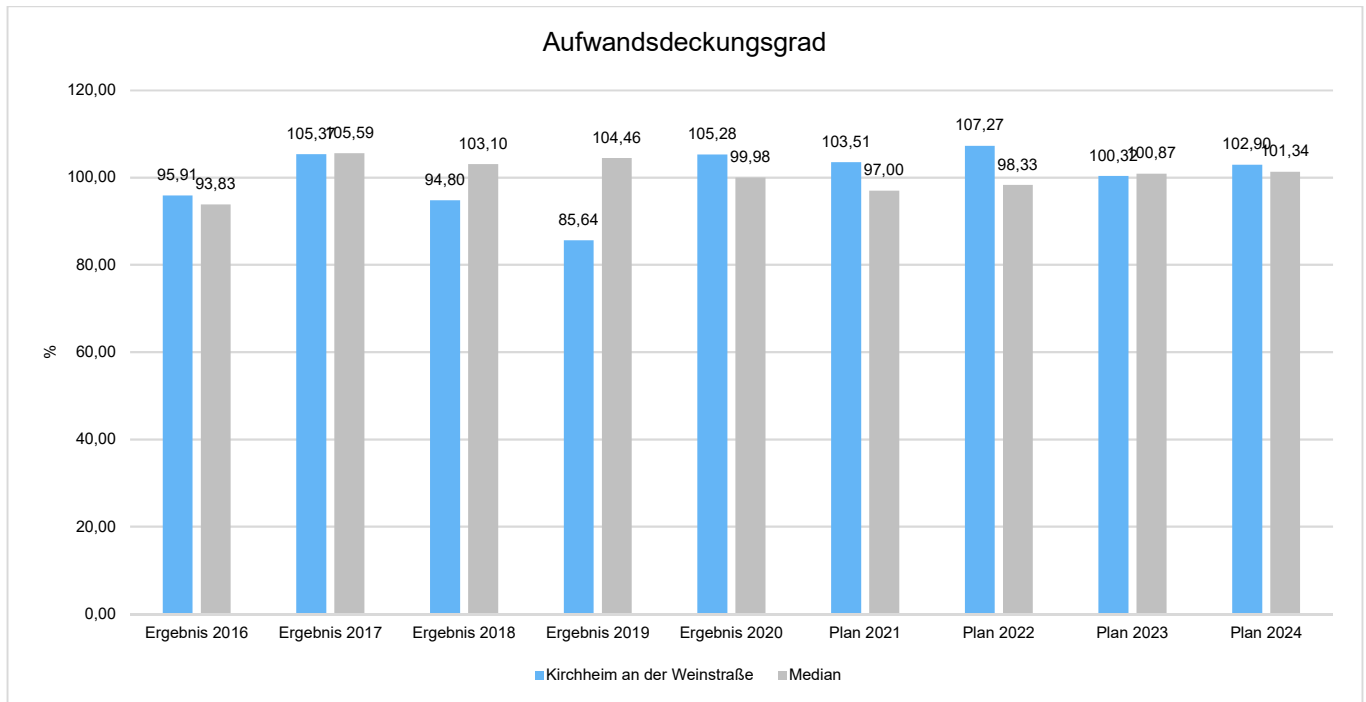


Unter Steuerungsgesichtspunkten ist nicht das außerordentliche Ergebnis sondern das ordentliche Ergebnis relevant. Da sich dies aus dem Ergebnis aus laufender Verwaltungstätigkeit sowie dem Finanzergebnis zusammensetzt, werden nachfolgend auch Kennzahlen zu diesen Ergebnisgrößen dargestellt.



Aufwandsdeckungsgrad (Ordentliches Ergebnis)

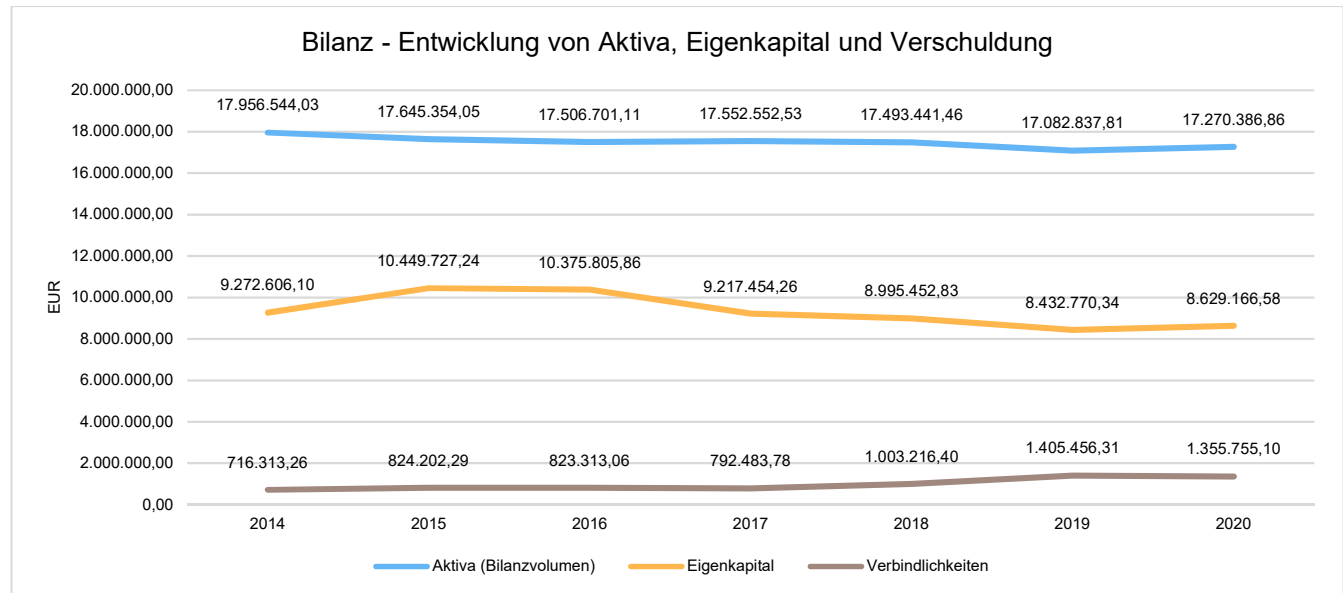
Diese Kennzahl zeigt an, zu welchem Anteil die ordentlichen Aufwendungen (E15 plus E18) durch ordentliche Erträge (E8 plus E17) gedeckt werden können. Ein finanzielles Gleichgewicht kann nur durch eine vollständige Deckung, d.h. einen Aufwandsdeckungsgrad von 100 % oder höher, erreicht werden.





6.4.2 Kennzahlen zur Bilanz

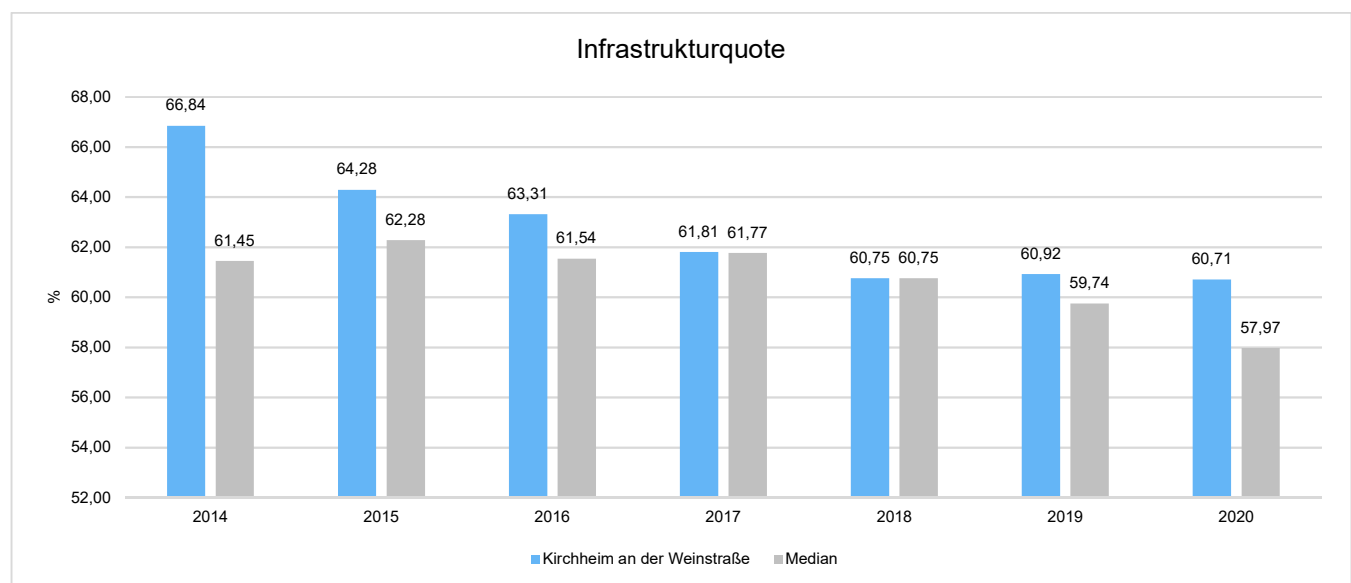
Nachfolgendes Schaubild zeigt die wesentlichsten Entwicklungen innerhalb der Bilanz, d. h. die Entwicklung des Bilanzvolumens und dessen Finanzierung durch Eigenkapital und Verbindlichkeiten.



6.4.2.1 Kennzahlen zur Vermögenslage

Infrastrukturquote

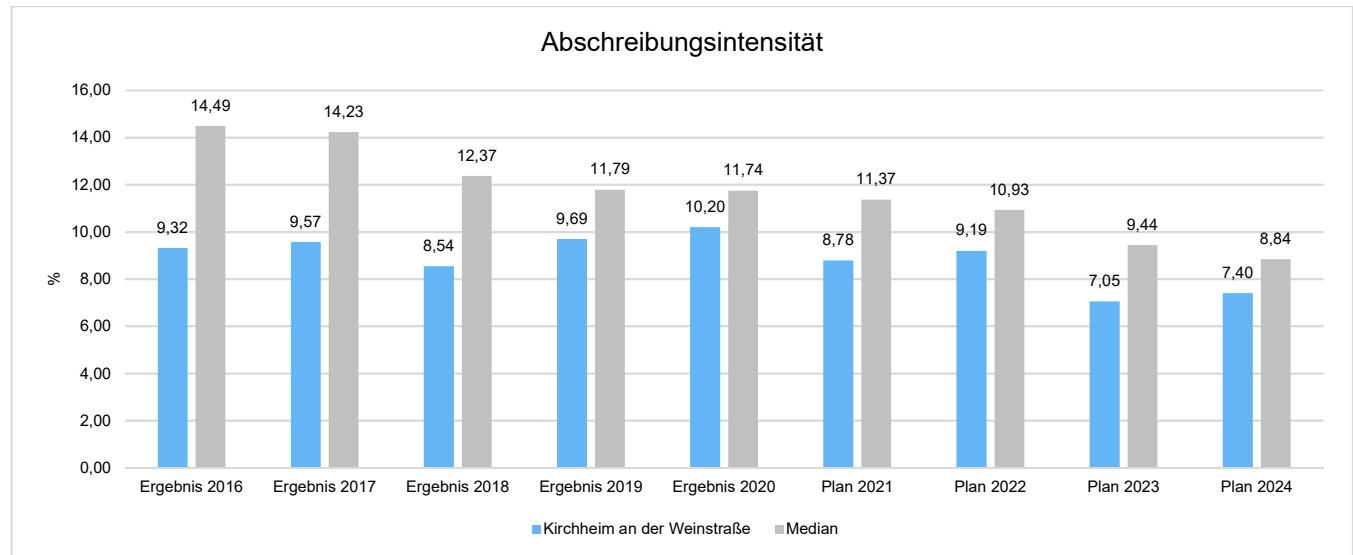
Diese Kennzahl stellt ein Verhältnis zwischen dem Infrastrukturvermögen und dem Gesamtvermögen auf der Aktivseite der Bilanz her. Sie gibt Aufschluss darüber, mit welchem Prozentsatz das Gesamtvermögen in der kommunalen Infrastruktur gebunden ist. Die Kennzahl kann Hinweise auf etwaige Folgebelastungen geben, die aus der Infrastruktur resultieren. Es handelt sich um eine Bilanzkennzahl, die nur vergangenheitsorientiert abgebildet werden kann.





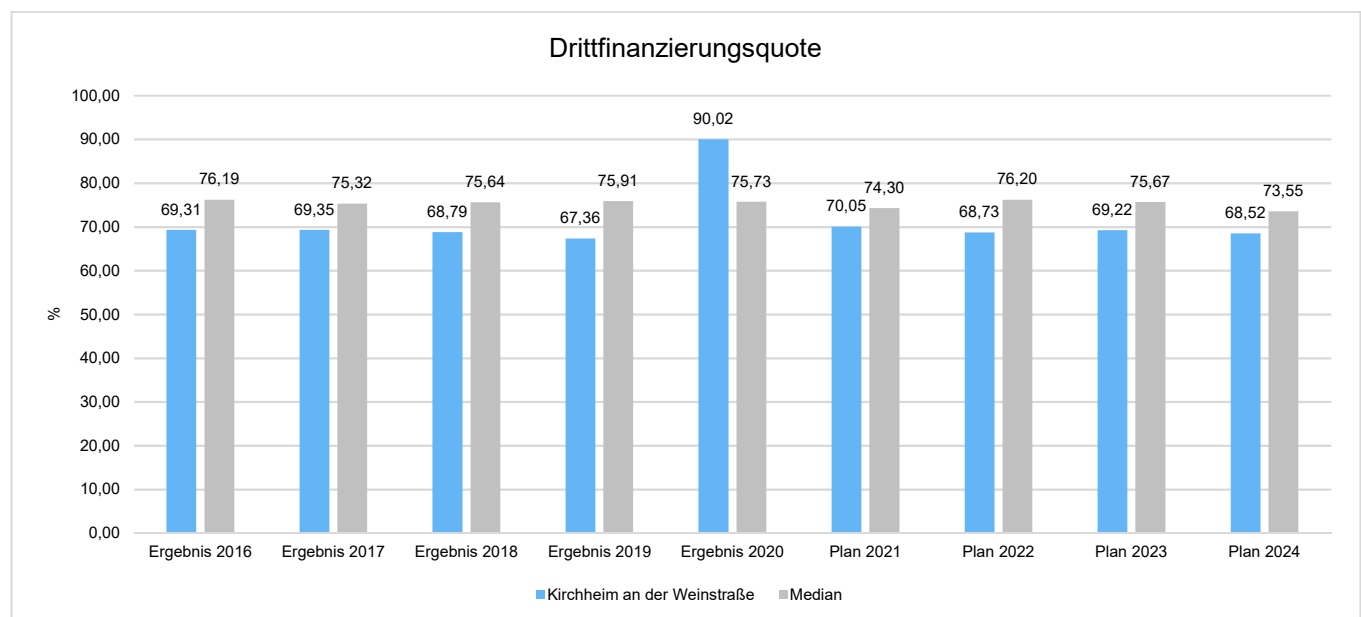
Abschreibungsintensität

Die Kennzahl zeigt an, in welchem Umfang die Kommune durch die Abnutzung des Anlagevermögens (E11) belastet wird. Sie stellt den prozentualen Anteil der Abschreibungen an den laufenden Aufwendungen aus Verwaltungstätigkeit (E15) dar.



Drittfinanzierungsquote

Die Kennzahl zeigt das Verhältnis zwischen den bilanziellen Abschreibungen (E11) und den Erträgen aus der Auflösung von Sonderposten (Konten 415, 437, 439) im Haushaltsjahr. Sie gibt einen Hinweis auf die Frage, inwieweit die Erträge aus der Sonderpostenauflösung die Belastung des Haushaltes durch Abschreibungen abmildern. Damit wird auch deutlich, in welchem Maße Dritte an der Finanzierung des abnutzbaren Vermögens beteiligt waren bzw. werden.





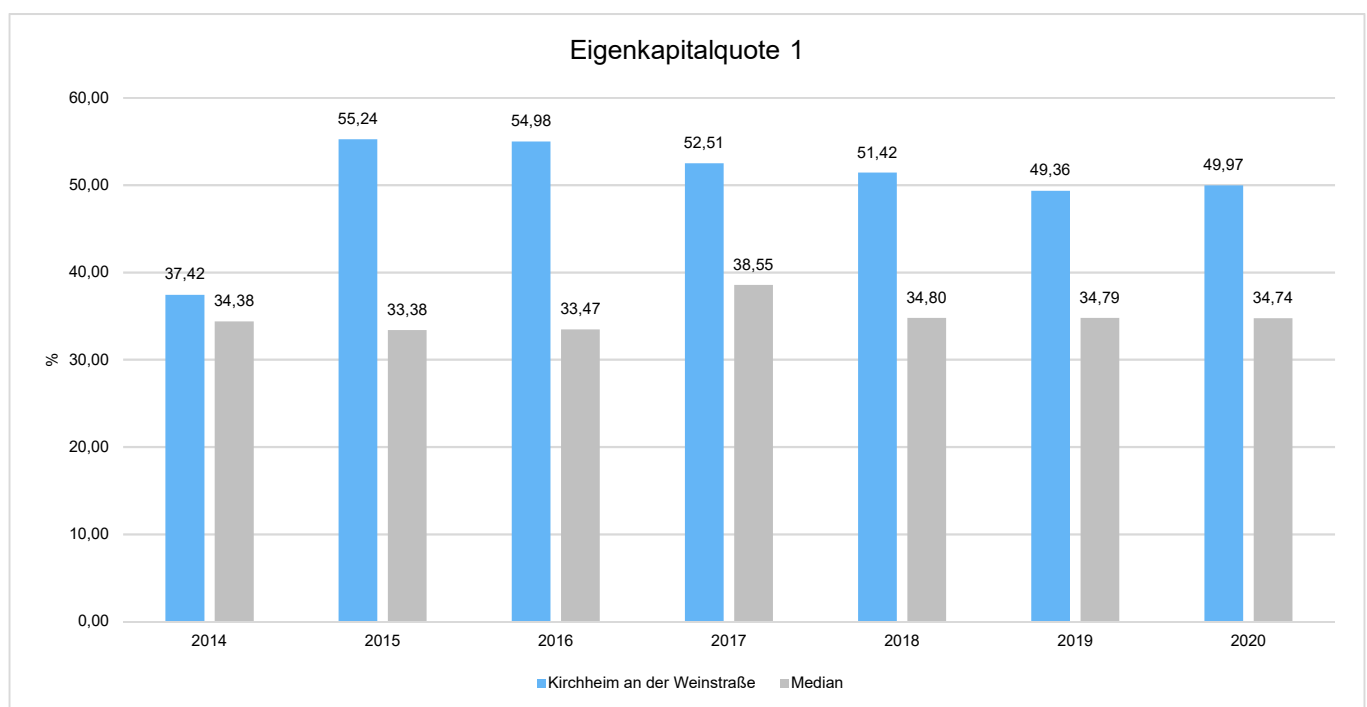
6.4.2.2 Kennzahlen zur Kapitalstruktur (haushaltswirtschaftliche Gesamtsituation)

Neben dem Aufwandsdeckungsgrad, der im Abschnitt Haushaltsergebnis dargestellt wurde, sieht das Kennzahlen-set noch folgende vergangenheitsorientierte Bilanzkennzahlen zur Beurteilung der haushaltswirtschaftlichen Gesamtsituation vor:

Eigenkapitalquote 1

Um die Eigenkapitalausstattung beurteilen zu können, bietet sich die Betrachtung der Eigenkapitalquote 1 an. Die Eigenkapitalquote 1 misst den Anteil des Eigenkapitals am gesamten bilanzierten Kapital (Gesamtkapital) der Passivseite.

Es handelt sich um eine Bilanzkennzahl, die nur vergangenheitsorientiert abgebildet wird.



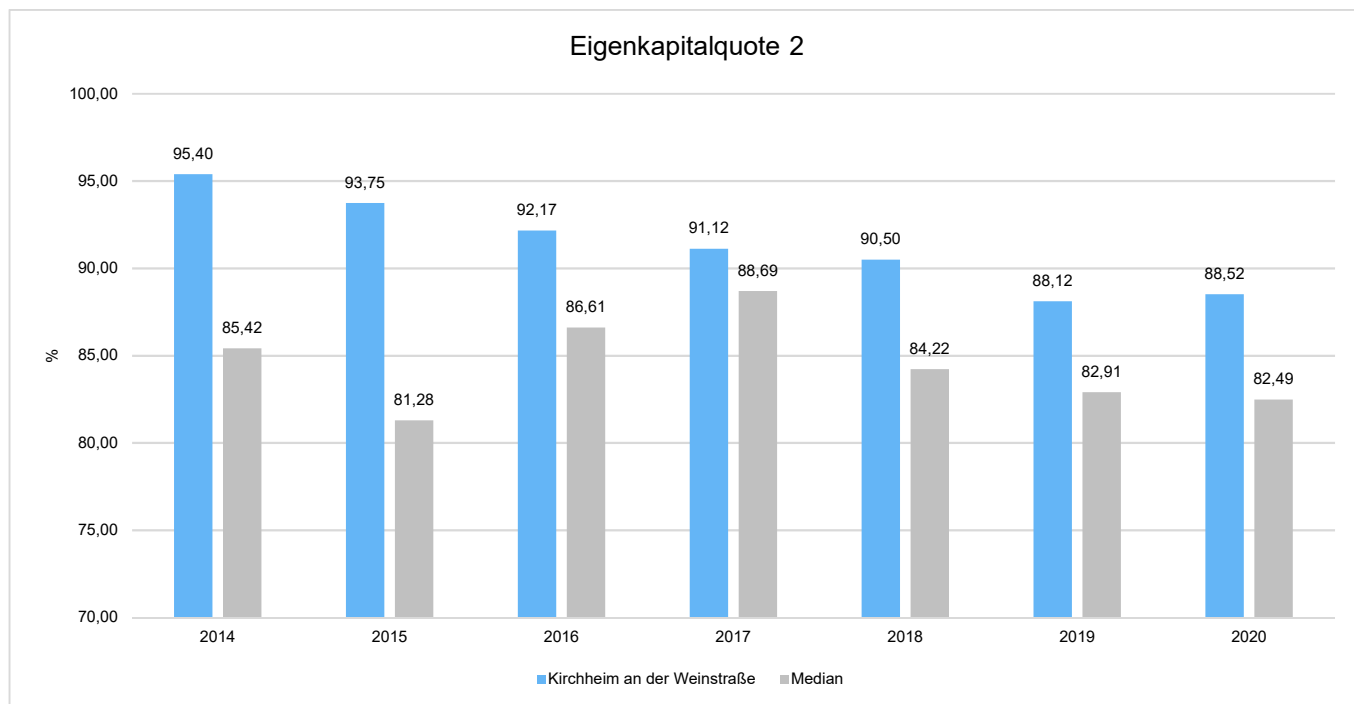
(Die Höhe der Eigenkapitalquote ist ein Indiz für die finanzielle Stabilität. Grundsätzlich ist eine niedrige Eigenkapitalquote negativ zu werten, da mit ihr die Gefahr der Überschuldung steigt. Der Richtwert für Kommunen liegt hier zwischen 30 % und 40 %.)

Eigenkapitalquote 2

Die Eigenkapitalquote 2 misst den Anteil des „wirtschaftlichen Eigenkapitals“ am gesamten bilanzierten Kapital (Gesamtkapital) auf der Passivseite der kommunalen Bilanz. Weil die Sonderposten mit Eigenkapitalcharakter oft einen wesentlichen Ansatz in der Bilanz darstellen, wird bei dieser Kennzahl die Wertgröße Eigenkapital um die Sonderposten für Zuwendungen und Beiträge (incl. Anzahlungen hierfür) erweitert. Es handelt sich um eine Bilanzkennzahl, die nur vergangenheitsorientiert abgebildet werden kann.

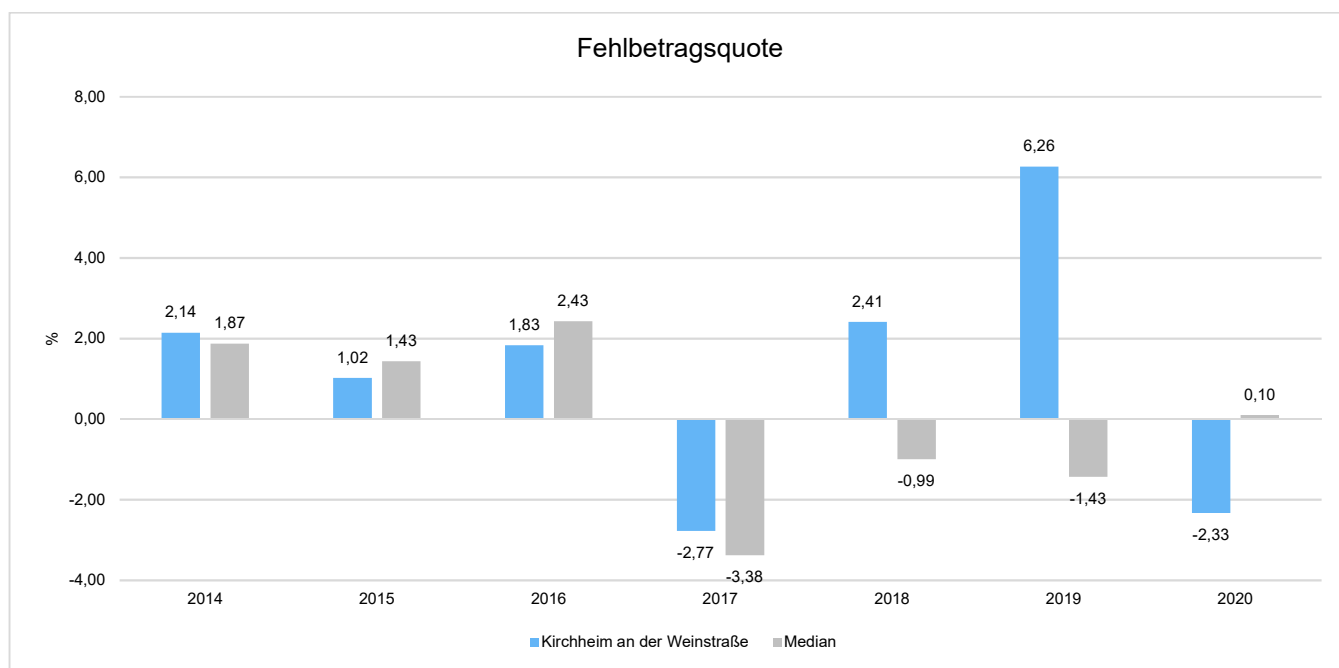


Jahresabschluss Kirchheim an der Weinstraße



Fehlbetragsquote

Die Fehlbetragsquote gibt an, welcher Anteil des Eigenkapitals (ohne Jahresüberschuss/-fehlbetrag) im betreffenden Jahr aufgrund des Fehlbetrags aufgebraucht worden ist. Die Fehlbetragsquote soll möglichst niedrig sein. Bei einer negativen Fehlbetragsquote wird im Haushalt ein Überschuss erwirtschaftet. Es handelt sich um eine Bilanzkennzahl, die nur vergangenheitsorientiert abgebildet werden kann.

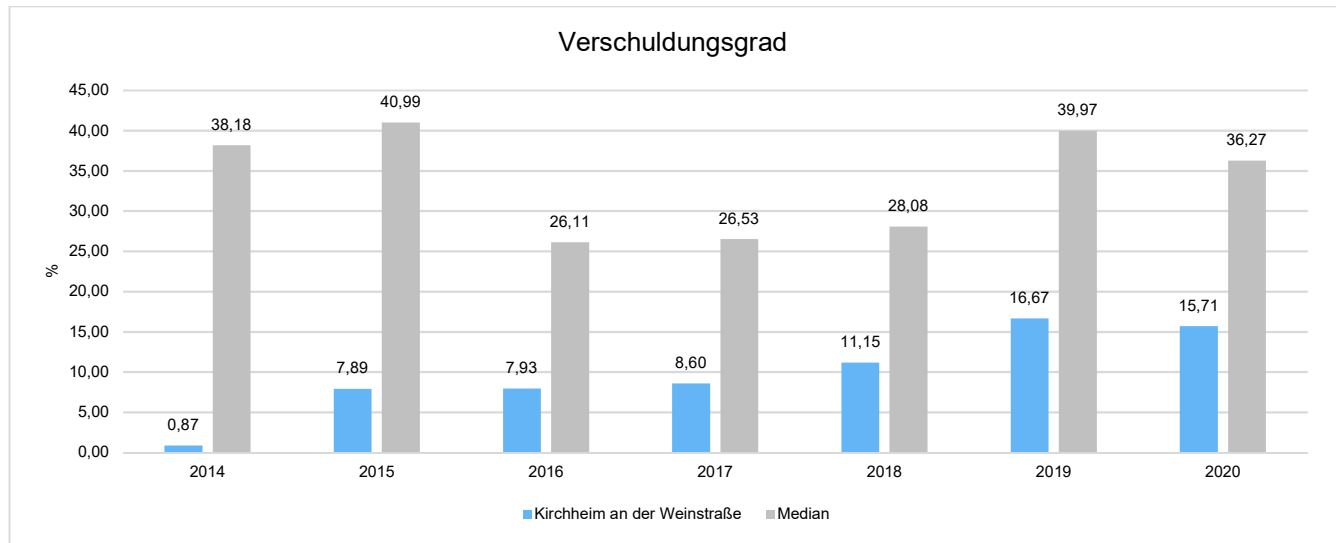




6.4.2.3 Kennzahlen zur Finanzstruktur und Verschuldung

Verschuldungsgrad

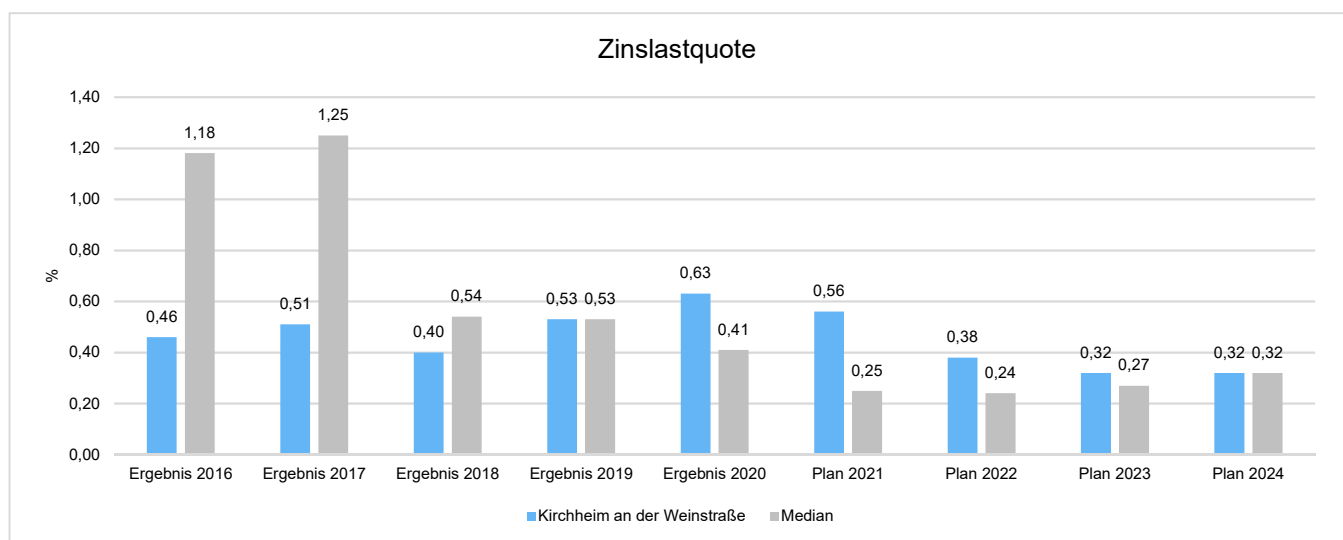
Der Verschuldungsgrad zeigt den prozentualen Anteil der Verbindlichkeiten am Eigenkapital an. Die Kennzahl bildet also das Verhältnis von Verbindlichkeiten zum Eigenkapital ab. Je größer der Verschuldungsgrad, desto höher ist die Gefahr, dass es durch Fehlbeträge zu einem vollständigen Verlust des Eigenkapitals kommt. Es handelt sich um eine Bilanzkennzahl, die nur vergangenheitsorientiert abgebildet werden kann.



Zinslastquote

Die Kennzahl setzt die Finanzaufwendungen (Zinsen und sonstige Finanzaufwendungen) ins Verhältnis zu den ordentlichen Aufwendungen.

Die Zinslastquote zeigt, welche Belastung aus Finanzaufwendungen (E18) zusätzlich zu den laufenden Aufwendungen aus Verwaltungstätigkeit (E15 und E18) besteht. Damit gibt sie Hinweise auf das Ausmaß der anteiligen Belastung der Kommune durch in der Haushalts- bzw. Rechnungsperiode oder in Vorjahren aufgenommene Kassenkredite und Investitionskredite. Eine hohe Quote ist ein Indiz für eingeschränkte Handlungsmöglichkeiten der Kommune.





Jahresabschluss Kirchheim an der Weinstraße

6.5 Gliederung der Teilhaushalte

Der Jahresabschluss der Ortsgemeinde Kirchheim an der Weinstraße gliedert sich in folgende Teilhaushalte:

Ergebnisse der Teilhaushalte

		2020
	Jahresergebnis	Finanzergebnis
01 - Allgemeiner Haushalt	-593.687,62	-966.245,98
02 - Zentrale Finanzwirtschaft	790.083,86	934.034,71

6.6 Überblick über die Kostendeckung in ausgewählten Bereichen der Haushaltswirtschaft

Leistung 553001 (Friedhofs- und Bestattungswesen)

Jahr	Erträge	Aufwendungen	Ergebnis	Kostendeckungsgrad
2017	19.192,84 €	57.839,08 €	-38.646,24 €	33,18%
2018	15.190,28 €	65.684,50 €	-50.494,22 €	23,13%
2019	13.186,44 €	65.693,62 €	-52.507,18 €	20,07%
2020	19.421,17 €	47.319,40 €	-27.898,23 €	41,04%

Leistung 573121 (Gemeindezentrum Friederich-Diffiné)

Jahr	Erträge	Aufwendungen	Ergebnis	Kostendeckungsgrad
2017	13.737,16 €	103.540,03 €	-89.802,87 €	13,27%
2018	13.942,46 €	80.197,48 €	-66.255,02 €	17,39%
2019	13.080,46 €	69.522,80 €	-56.442,34 €	18,81%
2020	12.651,13 €	80.253,10 €	-67.601,97 €	15,76%

zu 2017: von den Gesamtaufwendungen von 103.540,03 € entfallen 37.050 € auf das Konto 523110 (Unterhaltung Grundstück und Gebäude); hierin sind u.a die Kosten für die Schließanlage (13.606,52 €) und Kosten für Malerarbeiten Seitengebäude (10.337,95 €) enthalten.

zu 2020: von den Gesamtaufwendungen von 80.253,10 € entfallen 18.726 € auf das Konto 523110 (Unterhaltung Grundstück und Gebäude); hierin sind u.a Kosten für die Sanierung der Grenzmauer von 13.012 € enthalten.



6.7 Prognosebericht - Risiken und Chancen

Nach § 49 GemHVO ist im Lagebericht auch auf die Chancen und Risiken der künftigen Entwicklung der Kommune einzugehen. Angesprochen werden im Folgenden:

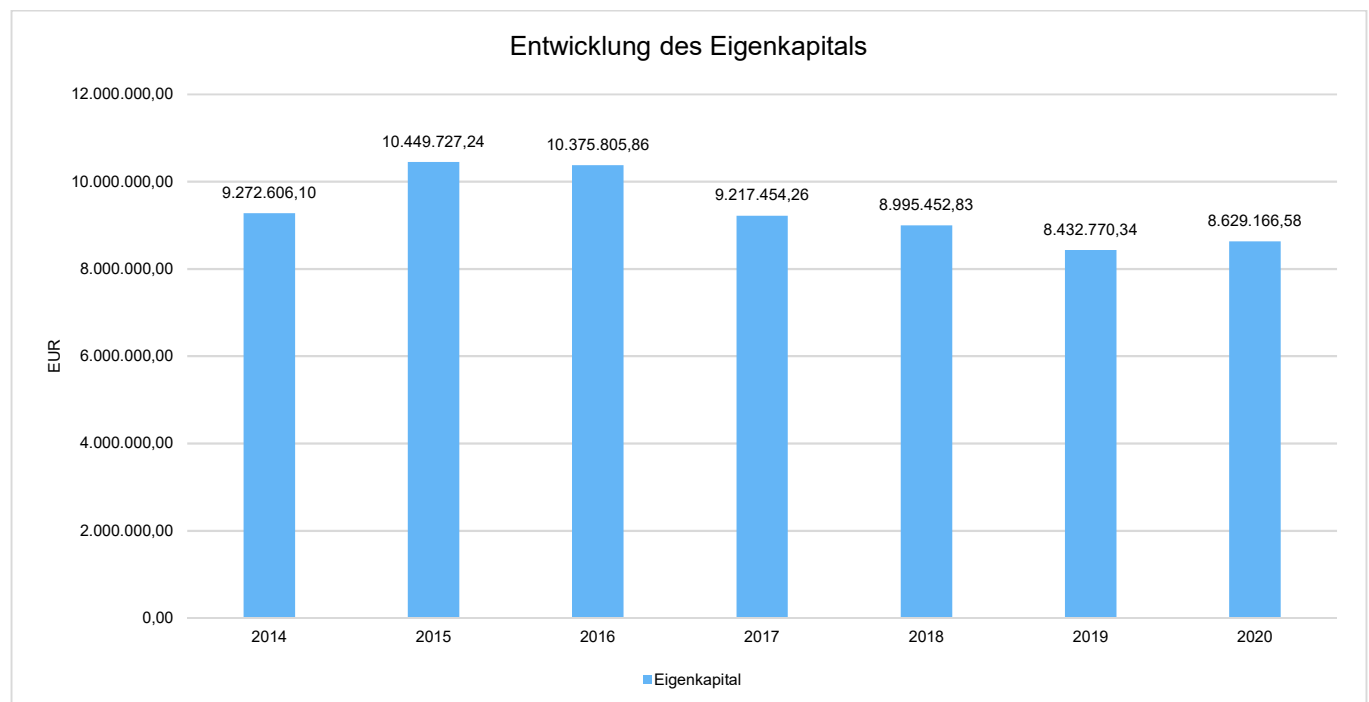
- Entwicklung von Jahresergebnis und Eigenkapital
- Entwicklung der Verschuldung
- Bevölkerungsentwicklung, Altersstrukturen
- Entwicklung von Wirtschaft und Arbeitsmarkt

6.7.1 Entwicklung von Jahresergebnis und Eigenkapital

Ausgehend von den Jahresergebnissen lassen sich Prognosen zur voraussichtlichen Entwicklung des bilanziellen Eigenkapitals ableiten.

Grundsätzlich gilt: Überschüsse stärken das Eigenkapital und Fehlbeträge gehen zu Lasten des Eigenkapitals.

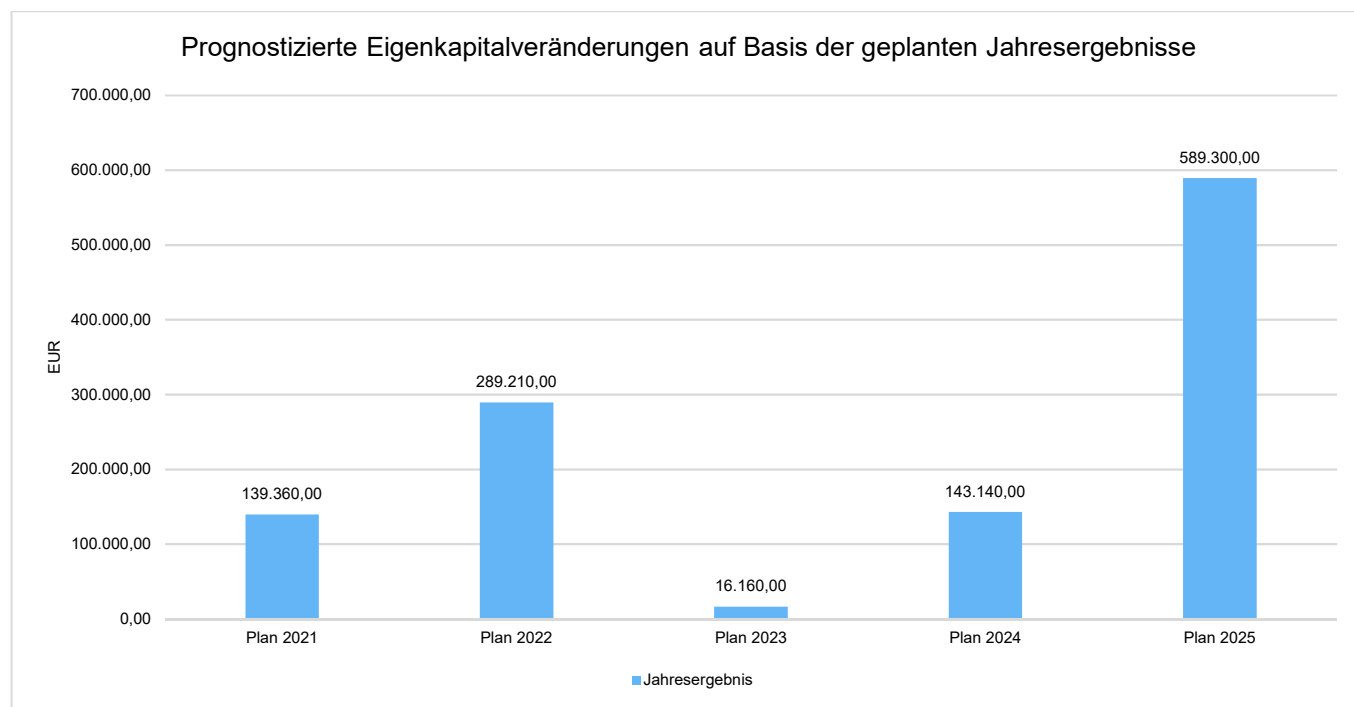
Nachfolgend wird die Entwicklung des bilanziellen Eigenkapitals in den zurückliegenden Jahren dargestellt. Ausgehend von den Jahresergebnissen der Haushaltsplanung im Zeitraum der mittelfristigen Finanzplanung lassen sich Prognosen zur weiteren Entwicklung des Eigenkapitals anstellen.





Jahresergebnisse verändern das Eigenkapital

Die folgende Aufstellung zeigt die nach jetzigem Kenntnisstand geplanten zukünftigen Jahresergebnisse. Aus ihnen lässt sich ableiten, in welcher Höhe sich in etwa das bilanzielle Eigenkapital pro Jahr (nicht kumulativ) verändern wird.



6.7.2 Entwicklung der Verschuldung

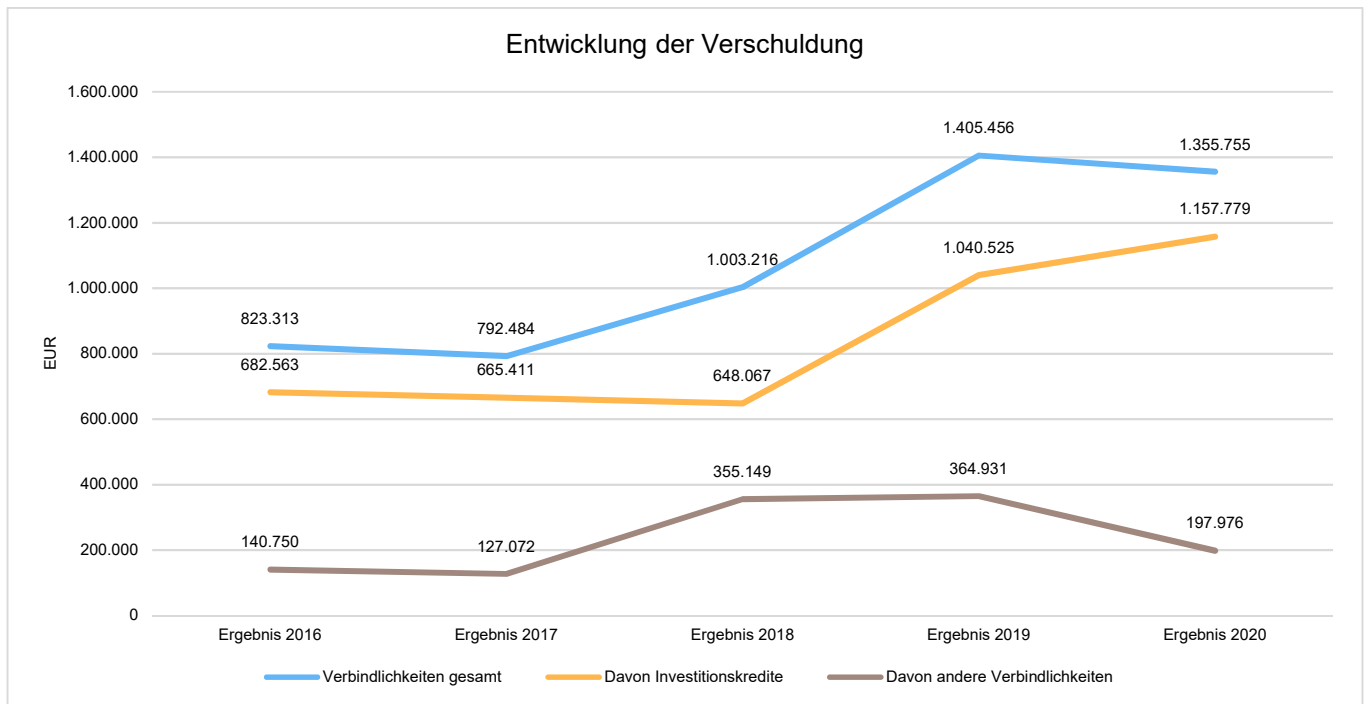
Das Jahresergebnis hat ebenso Auswirkungen auf die Verschuldung. Dargestellt wird die Entwicklung der Verschuldung in den zurückliegenden Perioden, wobei insbesondere nach langfristig finanzierten Investitionskrediten und kurzfristigen Liquiditätskrediten unterschieden wird.

Entwicklung der Verbindlichkeiten (in Tausend EUR)

	Ergebnis 2016	Ergebnis 2017	Ergebnis 2018	Ergebnis 2019	Ergebnis 2020
Verbindlichkeiten gesamt	823	792	1.003	1.405	1.356
Davon Investitionskredite	683	665	648	1.041	1.158
Davon andere Verbindlichkeiten	141	127	355	365	198

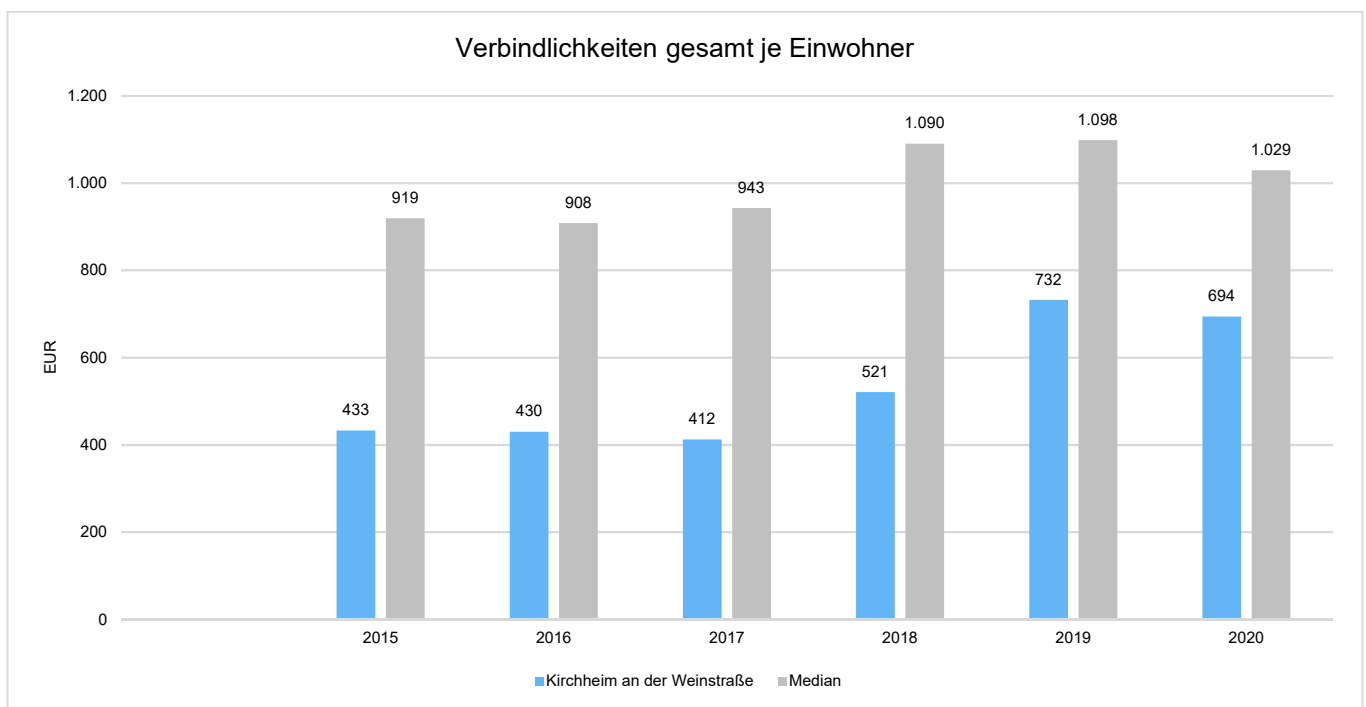


Jahresabschluss Kirchheim an der Weinstraße



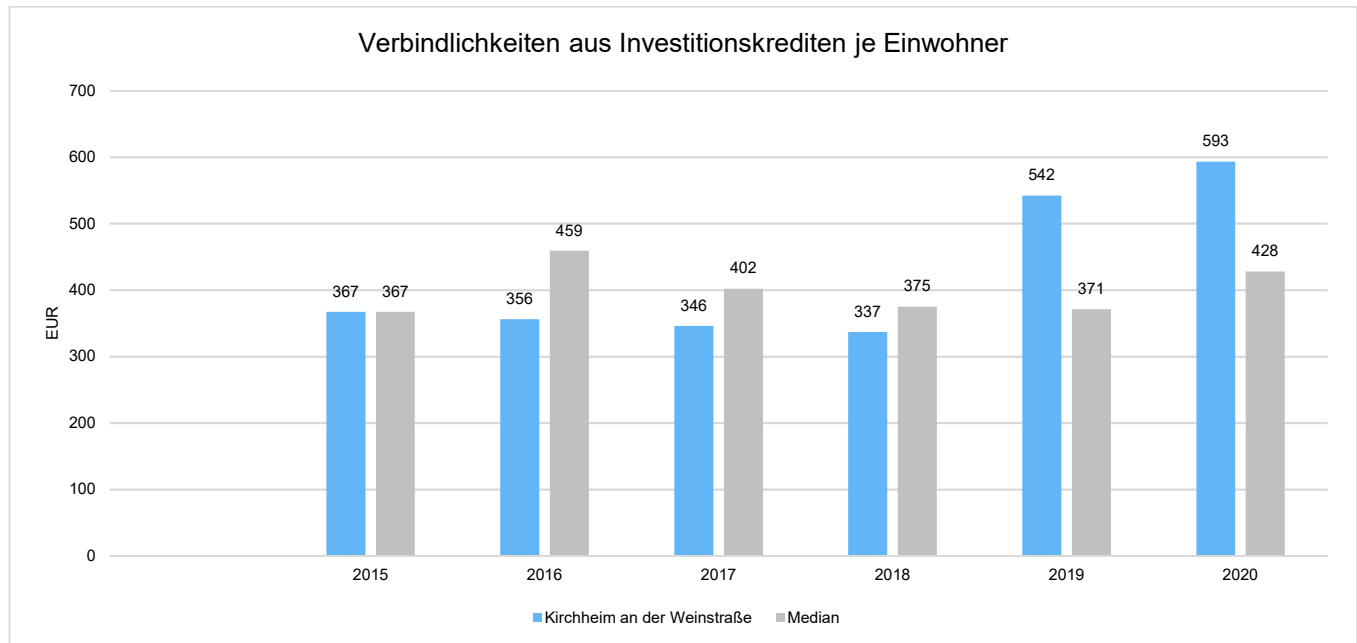
Verschuldung je Einwohner

Um die örtliche Situation besser einschätzen zu können, bietet sich die einwohnerbezogene Betrachtung an. Dargestellt werden die Verbindlichkeiten insgesamt sowie die darin enthaltenen Investitions- und Liquiditätskredite bezogen auf einen Einwohner.





Verbindlichkeiten aus Investitionskrediten je Einwohner



6.7.3 Bevölkerungsentwicklung, Altersstruktur

Die Einschätzung der weiteren Bevölkerungsentwicklung ist Grundlage für jede Art von strategischer Planung in Kommunalverwaltungen. Bedingt durch den allgemeinen demografischen Trend haben die meisten deutschen Kommunen einen Bevölkerungsrückgang sowie eine zunehmend alternde Bevölkerung zu verzeichnen. Dies erfordert für die Zukunft eine Anpassung der kommunalen Angebote für Kinder und Jugendliche sowie Senioren.

Die Entwicklung der Bevölkerung nach Anzahl und Altersaufbau ist nur bedingt kommunal beeinflussbar. Der gesamtgesellschaftliche Trend zu einer schrumpfenden und immer älter werdenden Gesamtbevölkerung ist heute unumkehrbar, wobei die örtlichen Ausprägungen durchaus stark variieren können.

Die Anzahl derer, die durch Erwerbseinkommen Sozialversicherungsbeiträge und Steuern erwirtschaften, wird langfristig schrumpfen; der Anteil derer, die auf staatliche Transferleistungen (z.B. Grundsicherung im Alter) angewiesen sind, wird steigen. Dies wird unweigerlich zu einer weiteren Belastung der staatlichen und kommunalen Finanzsysteme führen.

Die zentrale Frage der örtlichen Politik ist daher nicht, ob der Prozess aufgehalten werden kann. Vielmehr geht es um den hierdurch entstehenden Anpassungs- und Gestaltungsbedarf, d.h. wann und in welchem Maße eine quantitative und inhaltliche Neuausrichtung der kommunalen Dienstleistungspalette erfolgen muss.

Der Bericht soll eine Orientierung darüber ermöglichen, wie die örtliche Situation mit Blick auf folgende Kriterien einzuschätzen ist:

- Bevölkerungsentwicklung im Zeitverlauf
- Veränderungen bei einzelnen Altersgruppen (Zielgruppen)

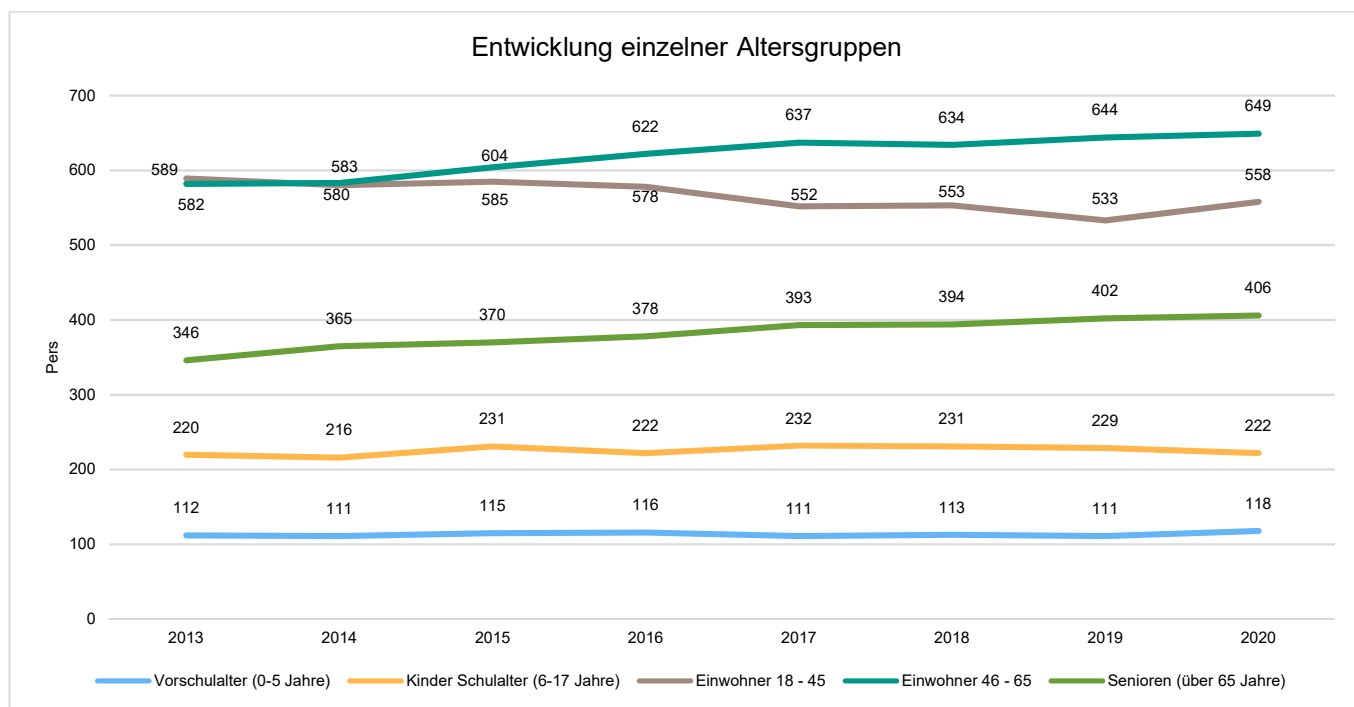


Einwohnerentwicklung gesamt und nach Altersgruppen

Die Entwicklung der Einwohnerzahl sowie der einzelnen Altersgruppen stellt sich wie folgt dar:

Einwohnerentwicklung

	Ergebnis 2016	Ergebnis 2017	Ergebnis 2018	Ergebnis 2019	Ergebnis 2020
Einwohner zum 31.12.	1.916	1.925	1.925	1.919	1.953
Senioren	378	393	394	402	406
Einwohner 46 - 65	622	637	634	644	649
Einwohner 18 - 45	578	552	553	533	558
Kinder und Jugendliche 11 - 17	123	136	131	124	121
Kinder 7 - 10	79	78	78	82	84
Kinder 3 - 6	79	77	83	83	81
Kinder 0 - 2	57	52	52	51	54



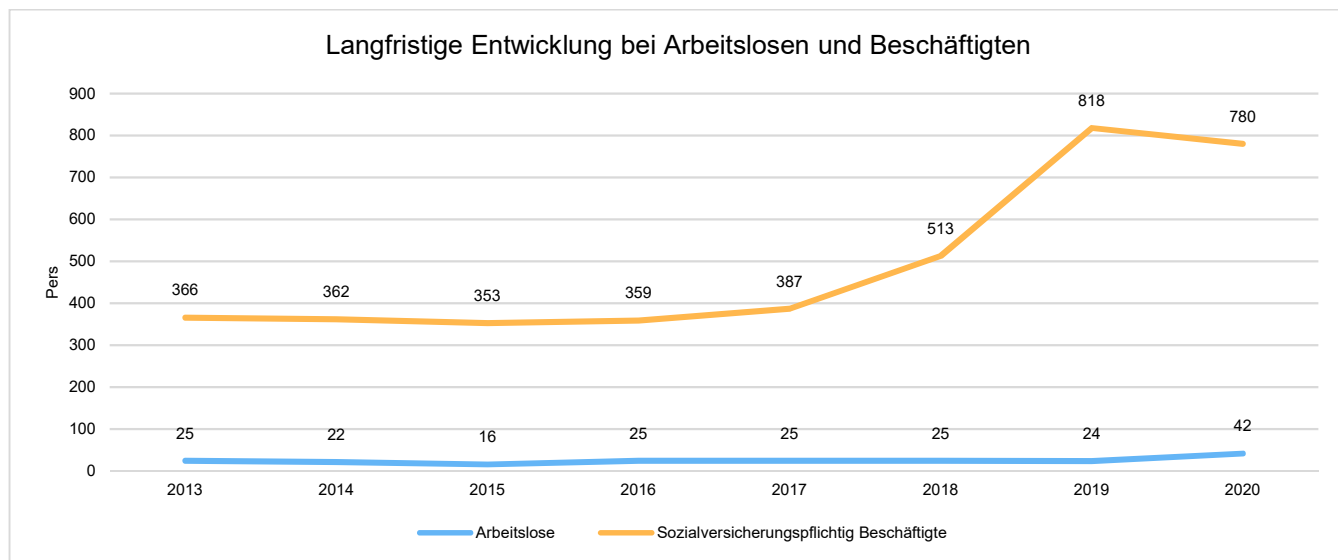
6.7.4 Wirtschaft und Arbeitsmarkt

Neben der Bevölkerungsentwicklung im Allgemeinen sind auch die Entwicklungen am örtlichen Arbeitsmarkt von Bedeutung für den kommunalen Haushalt (Gewerbesteuer u. a.). Neben den Arbeitslosenzahlen werden auch die Zahlen zu den sozialversicherungspflichtig Beschäftigten als Indikatoren herangezogen.



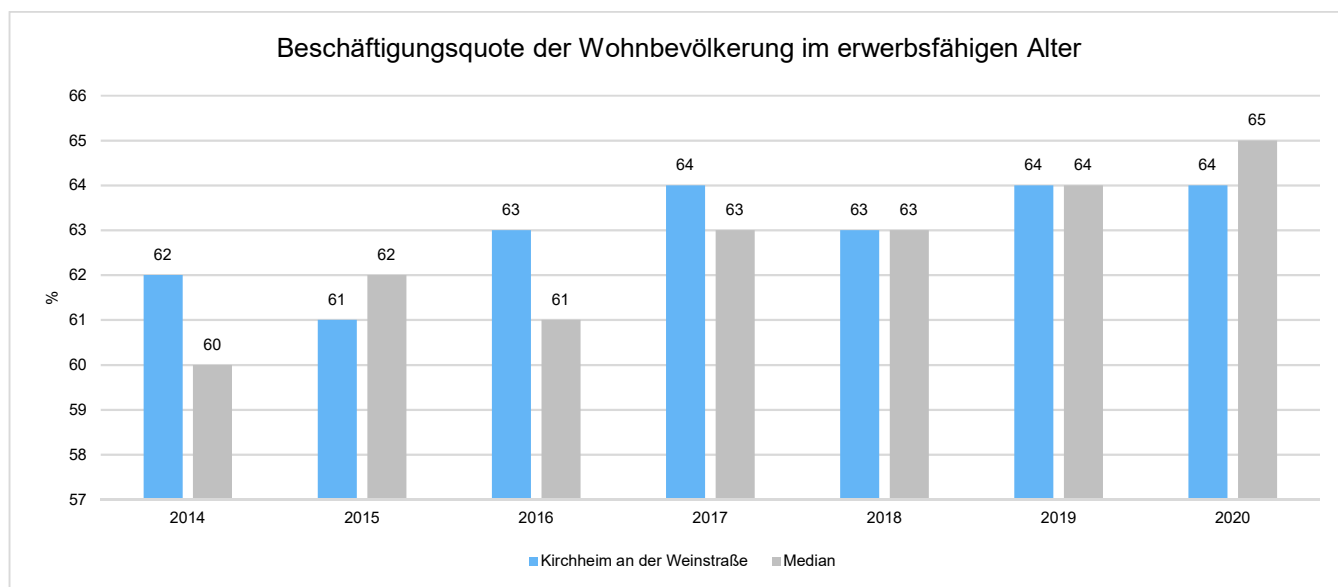
Entwicklung der Arbeitslosen- und Beschäftigtenzahlen

	Ergebnis 2016	Ergebnis 2017	Ergebnis 2018	Ergebnis 2019	Ergebnis 2020
Arbeitslose zum 30.12.	25	25	25	24	42
davon über 55 Jahre (Arbeitslosigkeit Älterer)	0	4	9	8	18
Sozialversicherungspflichtig Beschäftigte am Arbeitsort	359	387	513	818	780



Beschäftigungsquote der örtlichen Bevölkerung im erwerbsfähigen Alter

Zur abschließenden Beurteilung der Entwicklung des Arbeitsmarktes wird noch dargestellt, wieviel Prozent der örtlichen Wohnbevölkerung im erwerbsfähigen Alter von 18 - 65 Jahren einer sozialversicherungspflichtigen Beschäftigung nachgehen. Hier fließen sowohl die vor Ort tätigen Beschäftigten als auch die Auspendler ein, die an einem anderen Ort beschäftigt sind.





Jahresabschluss Kirchheim an der
Weinstraße

Konten mit Abweichungen von mehr als 2.500 Euro

Konto	Plan	Ergebnis	Abweichung
401310 - Gewerbesteuer - Gewerbesteuerzahlungen laufendes Jahr	576.600,00	580.620,00	4.020,00
401321 - Gewerbesteuer - Gewerbesteuernachzahlungen Vorjahre	122.900,00	128.513,53	5.613,53
401331 - Gewerbesteuer - Gewerbesteuererstattungen Vorjahre	-55.500,00	-67.050,43	-11.550,43
402100 - Gemeindeanteil an der Einkommensteuer	1.167.400,00	1.205.752,68	38.352,68
405210 - Ausgleichsleistungen vom Land - Familienleistungsausgleich gemäß § 28 LFAG	119.000,00	125.563,28	6.563,28
413200 - Sonstige allgemeine Zuweisungen vom Land	--	164.559,00	164.559,00
414422 - Zuweisungen für Sonderprogramme	11.000,00	6.127,98	-4.872,02
414431 - Zuweisungen u. Zuschüsse für lfd. Zwecke von Gemeinden/Gde.Ver- bände (Personalkostenzuschüsse Boni)	675.000,00	728.378,05	53.378,05
414432 - Zuweisungen u. Zuschüsse für lfd. Zwecke von Gemeinden/Gde.Ver- bände (Elternbeiträge)	100.000,00	106.661,29	6.661,29
414433 - Zuweisungen u. Zuschüsse für lfd. Zwecke vom öffentlichen Bereich - von Gemeinden/Gde.Verbände	32.000,00	43.006,41	11.006,41
415100 - Erträge aus der Auflösung von Sonderposten aus Zuwendungen	45.795,00	62.520,04	16.725,04
432240 - Entgelte - für das Bestattungswesen	5.000,00	7.663,00	2.663,00
437100 - Erträge aus der Auflösung von Sonderposten für Beiträge und ähnliche Entgelte	185.985,00	272.337,17	86.352,17
438100 - Entnahme aus der Sonderrücklage	14.325,00	--	-14.325,00
441100 - Erträge aus Verkäufen von Vorräten	7.500,00	900,00	-6.600,00
441400 - Beteiligung Essenskosten	35.000,00	27.765,87	-7.234,13
442900 - Kostenerstattungen und Kostenumlagen von Sonstigen	2.750,00	5.813,46	3.063,46
466191 - sonstige nicht zahlungswirksame Erträge	--	3.893,40	3.893,40
476100 - Erstattung vom Gemeinschaftswald	4.650,00	--	-4.650,00
502210 - Arbeitnehmer - Vergütungen	-815.100,00	-833.903,30	-18.803,30
504200 - Arbeitnehmer - Sozialversicherung	-169.560,00	-173.392,69	-3.832,69
508200 - Arbeitnehmer - Rückstellungen Urlaub, Überstunden, Altersteilzeit	--	-11.833,06	-11.833,06
522110 - Aufwendungen für Heizung	-16.900,00	-14.279,10	2.620,90
522130 - Aufwendungen für Strom-, Wasser- und Abwassergebühren	-39.400,00	-36.361,44	3.038,56
523110 - Unterhaltung der Grundstücke, Außenanlagen, Gebäude und Gebäude- einrichtungen	-75.500,00	-41.918,98	33.581,02
523380 - Unterhaltung des Infrastrukturvermögens - Straßen, Wege, Plätze und Verkehrslenkungsanlagen	-26.000,00	-3.863,56	22.136,44
523381 - Unterhaltung des Infrastrukturvermögens - Unterhaltung der Straßen, Gehwege usw.	-27.000,00	-18.675,76	8.324,24
523700 - Unterhaltung der Betriebs- und Geschäftsausstattung	-9.400,00	-4.928,76	4.471,24
523800 - Geringwertige Geräte, Ausstattungs-, Ausrüstungs- und sonstige Ge- brauchsgegenstände	-12.000,00	-8.278,47	3.721,53
524200 - Essenskosten	-20.000,00	-13.057,97	6.942,03
524500 - Budget	-9.100,00	-3.698,13	5.401,87
524510 - Aufwendungen für Sonderprogramme	-11.000,00	-2.332,00	8.668,00
529250 - Aufwendungen für personelle Dienstleistungen (Arbeitnehmerüberlas- sung)	-9.000,00	--	9.000,00
529300 - sonstige Aufwendungen für Sach- und Dienstleistungen	-7.800,00	-2.471,77	5.328,23



Jahresabschluss Kirchheim an der Weinstraße

Konto	Plan	Ergebnis	Abweichung
534200 - Abschreibungen auf soziale Einrichtungen	-26.490,00	-44.716,35	-18.226,35
535800 - Abschreibungen auf Straßen, Wege, Plätze und Verkehrslenkungsanlagen	-213.535,00	-218.163,39	-4.628,39
538500 - Abschreibungen auf Betriebs- und Geschäftsausstattung	-19.475,00	-37.893,92	-18.418,92
541440 - Zuweisungen und Zuschüsse an Zweckverbände	-6.900,00	-12.385,75	-5.485,75
541900 - Zuweisungen und Zuschüsse für laufende Zwecke an Sonstige	-20.450,00	-15.450,00	5.000,00
544210 - Allgemeine Umlagen an Gemeindeverbände - Landkreise	-826.300,00	-836.299,00	-9.999,00
544240 - Sonderumlage für Schulen und Schulturnhallen	-153.300,00	-149.959,00	3.341,00
561200 - Aufwendungen für Aus- und Fortbildung, Umschulung	-6.500,00	-1.616,00	4.884,00
562510 - Sachverständigen-, Gerichts- und ähnliche Aufwendungen - Vergütungen einschließlich Reisekosten an Sachverständige	-15.000,00	-8.854,71	6.145,29
562530 - Sachverständigen-, Gerichts- und ähnliche Aufwendungen - Gerichts-, Anwalts-, Notar-, Gerichtsvollzieherkosten usw.	-6.000,00	--	6.000,00
565120 - Verluste aus dem Abgang von Gegenständen des Anlagevermögens - Sachanlagen (Verlust bei Veräußerung)	--	-87.854,86	-87.854,86
565600 - Einstellungen und Zuschreibungen in die Sonderposten	-1.480,00	-8.764,89	-7.284,89
565601 - Einstellungen in den Sonderposten für Belastungen aus dem kommunalen Finanzausgleich (nicht zahlungswirksam)	--	-144.300,00	-144.300,00
681430 - Investitionszuwendungen von Gemeinden und Gemeindeverbänden	--	7.530,00	7.530,00
681762 - Anzahlungen auf Sonderposten zum Anlagevermögen vom Land	203.000,00	2.567,30	-200.432,70
682700 - Grabnutzungsentgelte	8.000,00	12.388,12	4.388,12
682750 - Anzahlungen für Beiträge - vom privaten Bereich	195.000,00	--	-195.000,00
781590 - Auszahlungen aus Investitionstätigkeit an den sonstigen privaten Bereich	-4.000,00	--	4.000,00
785230 - Auszahlungen für bebaute Grundstücke und grundstücksgleiche Rechte, Auszahlungen für Baumaßnahmen.	-18.000,00	-40.101,20	-22.101,20
785600 - Auszahlungen für Fahrzeuge, Maschinen und technische Anlagen	-0,00	-7.481,53	-7.481,53
785710 - Auszahlungen für bewegliche Sachen des Anlagevermögens oberhalb der Wertgrenze i.H.v. 410,00 Euro	-36.000,00	-19.681,95	16.318,05
785930 - Auszahlungen für Anlagen im Bau und für geleistete Anzahlungen, Auszahlungen für Baumaßnahmen	-438.000,00	-371.215,55	66.784,45

7

Forderungsübersicht

gemäß § 51 GemHVO

Forderungsübersicht 2020

Muster 20 (zu § 51 GemHVO)

Nr.	Bezeichnung	31.12.2020	31.12.2019
1	Forderungen und sonstige Vermögensgegenstände	737.386,46	489.527,25
1.1	Öffentlich-rechtliche Forderungen, Forderungen aus Transferleistungen	683.411,84	442.614,09
	151590 ör Gebührenforderungen gegen den sonstigen privaten Bereich	1.917,59	0,00
	152420 ör Beitragsforderungen gegen das Land	198.027,23	0,00
	152430 ör Beitragsforderungen gegen Gemeinden und Gemeindeverbände	6.781,30	4.480,46
	153420 Steuerforderungen gegen das Land	8.971,55	33.802,54
	153510 Steuerforderungen gegen private Unternehmen	5.418,08	668,94
	153590 Steuerforderungen gegen den sonstigen privaten Bereich	61.654,79	53.584,54
	154420 Forderungen aus Transferleistungen gegen das Land	33.118,00	0,00
	154430 Forderungen aus Transferleistungen gegen Gemeinden und Gemeindeverbände	309.658,86	286.008,60
	154440 Forderungen aus Transferleistungen gegen Zweckverbände	421,88	0,00
	155420 Sonstige öffentlich-rechtliche Forderungen gegen das Land	14.700,00	14.700,00
	155430 Sonstige öffentlich-rechtliche Forderungen gegen Gemeinden und Gemeindeverbände	30.704,91	30.704,91
	155510 Sonstige öffentlich-rechtliche Forderungen gegen private Unternehmen	6.245,04	12.401,60
	155590 Sonstige öffentlich-rechtliche Forderungen gegen den sonstigen privaten Bereich	2.151,21	2.621,10
	155900 Sonstige öffentlich-rechtliche Forderungen gegen übrige Bereiche	3.641,40	3.641,40
1.2	Privatrechtliche Forderungen aus Lieferungen und Leistungen	35.896,82	27.913,94
	165100 Forderungen aus Lieferungen und Leistungen gegen private Unternehmen	13.218,78	4.793,94
	165900 Forderungen aus Lieferungen und Leistungen gegen den sonstigen privaten Bereich	22.678,04	23.120,00
1.5	Forderungen gegen Sondervermögen, Zweckverbände, Anstalten des öffentlichen Rechts, rechtsfähige kommunale Stiftungen	215,42	364,66
	163100 Forderungen aus Lieferungen und Leistungen gegen Eigenbetriebe	215,42	364,66
1.6	Forderungen gegen den sonstigen öffentlichen Bereich	16.162,38	16.934,56
	164200 Forderungen aus Lieferungen und Leistungen gegen das Land	0,00	113,79
	164300 Forderungen aus Lieferungen und Leistungen gegen Gemeinden und Gemeindeverbände	27,60	36,60
	164400 Forderungen aus Lieferungen und Leistungen gegen Zweckverbände	14.314,78	16.130,86
	164800 Forderungen aus Lieferungen und Leistungen gegen sonstige öffentliche Sonderrechnungen	0,00	392,00
	164900 Forderungen aus Lieferungen und Leistungen gegen den sonstigen öffentlichen Bereich	1.820,00	261,31
1.7	sonstige Vermögensgegenstände	1.700,00	1.700,00
	179100 Handvorschuss Kindertagesstätte	1.700,00	1.700,00

8

Verbindlichkeitenübersicht

gemäß § 52 GemHVO

Verbindlichkeitenübersicht 2020

Nr.	Bezeichnung	Verbindlichkeiten zum 31.12.2020 mit einer Restlaufzeit			Stand 31.12.2020	Stand 31.12.2019
		bis zu einem Jahr	von über einem bis zu fünf Jahren	von mehr als fünf Jahren		
1	Verbindlichkeiten	235.542,63	189.684,07	930.528,40	1.355.755,10	1.405.456,31
1.1	Anleihen	0,00	0,00	0,00	0,00	0,00
1.2	Verbindlichkeiten aus Kreditaufnahmen	43.854,09	183.396,41	930.528,40	1.157.778,90	1.040.525,10
1.2.1	Verbindlichkeiten aus Kreditaufnahmen für Investitionen	43.854,09	183.396,41	930.528,40	1.157.778,90	1.040.525,10
	315131 von Banken - Euro-Währung (fester Zins) - Laufzeit 5 Jahre und mehr	23.628,25	102.493,05	519.173,42	645.294,72	507.815,08
	315231 von Sparkassen - Euro-Währung (fester Zins) - Laufzeit 5 Jahre und mehr	10.000,00	40.000,00	350.000,00	400.000,00	410.000,00
	315931 vom sonstigen inländischen Geldmarkt - Euro-Währung (fester Zins) - Laufzeit 5 Jahre und mehr	10.225,84	40.903,36	61.354,98	112.484,18	122.710,02
1.2.2	Verbindlichkeiten aus Kreditaufnahmen zur Liquiditätssicherung	0,00	0,00	0,00	0,00	0,00
1.3	Verbindlichkeiten aus Vorgängen, die Kreditaufnahmen wirtschaftlich gleichkommen	0,00	0,00	0,00	0,00	0,00
1.4	Erhaltene Anzahlungen auf Bestellungen	0,00	0,00	0,00	0,00	0,00
1.5	Verbindlichkeiten aus Lieferungen und Leistungen	12.921,48	1.350,73	0,00	14.272,21	76.119,83
	355100 Verbindlichkeiten aus Lieferungen und Leistungen gegenüber privaten Unternehmen	12.777,74	-2.290,67	0,00	10.487,07	58.616,94
	355190 Sonstige Verbindlichkeiten aus Lieferungen und Leistungen gegenüber privaten Unternehmen	0,00	0,00	0,00	0,00	772,70
	355900 Verbindlichkeiten aus Lieferungen und Leistungen gegenüber dem sonstigen privaten Bereich	143,74	3.641,40	0,00	3.785,14	15.644,20
	355990 sonstiger privater Bereich - Sonstige	0,00	0,00	0,00	0,00	1.085,99
1.6	Verbindlichkeiten aus Transferleistungen	600,00	0,00	0,00	600,00	1.650,00
	365900 Sonstige Verbindlichkeiten aus Transferleistungen gegenüber dem sonstigen privaten Bereich	600,00	0,00	0,00	600,00	1.650,00
1.7	Verbindlichkeiten gegenüber verbundenen Unternehmen	0,00	0,00	0,00	0,00	0,00
1.8	Verbindlichkeiten gegenüber Unternehmen, mit denen ein Beteiligungsverhältnis besteht	0,00	0,00	0,00	0,00	0,00
1.9	Verbindlichkeiten gegenüber Sondervermögen, Zweckverbänden, Anstalten des öffentlichen Rechts, rechtsfähige kommunale Stiftungen	358,89	0,00	0,00	358,89	162,99
	353100 Verbindlichkeiten aus Lieferungen und Leistungen gegenüber Eigenbetrieben	358,89	0,00	0,00	358,89	162,99
1.10	Verbindlichkeiten gegenüber dem sonstigen öffentlichen Bereich	177.133,17	4.936,93	0,00	182.070,10	284.848,39
	354200 Verbindlichkeiten aus Lieferungen und Leistungen gegenüber dem Land	2.555,24	0,00	0,00	2.555,24	1.816,67
	354300 Verbindlichkeiten aus Lieferungen und Leistungen gegenüber Gemeinden und Gemeindeverbänden	558,81	0,00	0,00	558,81	179,21
	354400 Verbindlichkeiten aus Lieferungen und Leistungen gegenüber Zweckverbänden	14.183,88	0,00	0,00	14.183,88	13.185,48
	354500 Verbindlichkeiten aus Lieferungen und Leistungen gegenüber Anstalten	995,48	0,00	0,00	995,48	0,00
	354900 Verbindlichkeiten aus Lieferungen und Leistungen gegenüber dem sonstigen öffentlichen Bereich	181,60	0,00	0,00	181,60	446,60
	364200 Verbindlichkeiten aus Transferleistungen gegenüber dem Land	813,83	0,00	0,00	813,83	2.386,58
	364300 Verbindlichkeiten aus Transferleistungen gegenüber Gemeinden und Gemeindeverbänden	41.931,00	4.936,93	0,00	46.867,93	72.746,44
	364400 Verbindlichkeiten aus Transferleistungen gegenüber Zweckverbänden	9.734,77	0,00	0,00	9.734,77	3.794,10
	374310 Verbindlichkeiten gegenüber der Verbandsgemeinde - laufendes Verrechnungskonto	74.180,06	0,00	0,00	74.180,06	159.222,59
	374412 Sonstige Verbindlichkeiten gegenüber Zweckverbänden	31.998,50	0,00	0,00	31.998,50	31.070,72
1.11	Sonstige Verbindlichkeiten	675,00	0,00	0,00	675,00	2.150,00
	377590 gegenüber Organmitgliedern	675,00	0,00	0,00	675,00	2.150,00

9

Anlagenübersicht

gemäß § 50 GemHVO

030 Ortsgemeinde Kirchheim

Anlagenachweis nach Bilanzgliederung Wirtschaftsgüter - 2020
Summen je Konto-Nr.

		Anschaffungs- und Herstellungskosten					Abschreibungen, Wertberichtigungen					Restbuchwerte		Kennzahlen			
Pos.	Anlagevermögen	Stand zum 31.12.2019	Zugänge	Abgänge	Umbuch.	Endbestand	Aufgelauf. Abschreib. zum 31.12.2019	Zuschreib. in 2020	Abschreib. in 2020	Umbuch. / Umglied. in 2020	Aufgelauf. Abschreib. auf Abgänge	Abschreib. zum 31.12.2020	Restbuchwert 31.12.2020	Restbuchwert 31.12.2019	Durchschnittl. Abschreib.-satz	Durchschnittl. Restbuchwert	Wertmind. durch unterlassene Instandhaltung, Altlasten, sonstige
	1	2	3	4	5	6	7	8	9	10	11	12	13	14	15	16	17
1.	Anlagevermögen	24.995.387,09	413.991,65	153.623,95	0,00	25.255.754,79	8.405.372,51	0,00	382.689,77	0,00	61.875,69	8.726.186,59	16.529.568,20	16.590.014,58	1,52	65,45	0,00
1.1.	Immaterielle Vermögensgegenstände	979.536,51	0,00	0,00	0,00	979.536,51	379.828,06	0,00	21.575,17	0,00	0,00	401.403,23	578.133,28	599.708,45	2,20	59,02	0,00
1.1.2.	Geleistete Zuwendungen	233.782,89	0,00	0,00	0,00	233.782,89	51.022,01	0,00	5.359,00	0,00	0,00	56.381,01	177.401,88	182.760,88	2,29	75,88	0,00
	012430 an Gemeinden und Gemeindeverbände	202.926,71	0,00	0,00	0,00	202.926,71	36.647,83	0,00	3.692,00	0,00	0,00	40.339,83	162.586,88	166.278,88	1,82	80,12	0,00
	012520 an sonstigen privaten Bereich	30.856,18	0,00	0,00	0,00	30.856,18	14.374,18	0,00	1.667,00	0,00	0,00	16.041,18	14.815,00	16.482,00	5,40	48,01	0,00
Summe 1.1.2.		233.782,89	0,00	0,00	0,00	233.782,89	51.022,01	0,00	5.359,00	0,00	0,00	56.381,01	177.401,88	182.760,88	2,29	75,88	0,00
1.1.3.	Gezahlte Investitionszuschüsse	745.753,62	0,00	0,00	0,00	745.753,62	328.806,05	0,00	16.216,17	0,00	0,00	345.022,22	400.731,40	416.947,57	2,17	53,74	0,00
	013310 an Eigenbetriebe	215.537,55	0,00	0,00	0,00	215.537,55	108.236,22	0,00	5.245,85	0,00	0,00	113.482,07	102.055,48	107.301,33	2,43	47,35	0,00
	013430 an Gemeinden und Gemeindeverbände	392.609,41	0,00	0,00	0,00	392.609,41	128.029,17	0,00	7.385,32	0,00	0,00	135.414,49	257.194,92	264.580,24	1,88	65,51	0,00
	013510 an private Unternehmen	137.606,66	0,00	0,00	0,00	137.606,66	92.540,66	0,00	3.585,00	0,00	0,00	96.125,66	41.481,00	45.066,00	2,61	30,14	0,00
Summe 1.1.3.		745.753,62	0,00	0,00	0,00	745.753,62	328.806,05	0,00	16.216,17	0,00	0,00	345.022,22	400.731,40	416.947,57	2,17	53,74	0,00
Summe 1.1.		979.536,51	0,00	0,00	0,00	979.536,51	379.828,06	0,00	21.575,17	0,00	0,00	401.403,23	578.133,28	599.708,45	2,20	59,02	0,00
1.2.	Sachanlagen	23.342.161,56	413.982,51	153.623,95	0,00	23.602.520,12	8.025.544,45	0,00	361.114,60	0,00	61.875,69	8.324.783,36	15.277.736,76	15.316.617,11	1,53	64,73	0,00
1.2.1.	Wald, Forsten	652.032,91	0,00	0,00	0,00	652.032,91	0,00	0,00	0,00	0,00	0,00	0,00	652.032,91	652.032,91	0,00	100,00	0,00
	021100 Mischwald	219.461,80	0,00	0,00	0,00	219.461,80	0,00	0,00	0,00	0,00	0,00	0,00	219.461,80	219.461,80	0,00	100,00	0,00
	021200 Laubwald	167.114,03	0,00	0,00	0,00	167.114,03	0,00	0,00	0,00	0,00	0,00	0,00	167.114,03	167.114,03	0,00	100,00	0,00
	021300 Nadelwald	265.457,08	0,00	0,00	0,00	265.457,08	0,00	0,00	0,00	0,00	0,00	0,00	265.457,08	265.457,08	0,00	100,00	0,00
Summe 1.2.1.		652.032,91	0,00	0,00	0,00	652.032,91	0,00	0,00	0,00	0,00	0,00	0,00	652.032,91	652.032,91	0,00	100,00	0,00
1.2.2.	Sonstige unbebaute Grundstücke und grundstücksgleiche Rechte	719.204,57	8.189,14	3.893,40	0,00	723.500,31	181.560,58	0,00	9.721,78	0,00	0,00	191.282,36	532.217,95	537.643,99	1,34	73,56	0,00
	022300 Kleingartenanlagen, Gartenland	9.435,44	0,00	0,00	0,00	9.435,44	0,00	0,00	0,00	0,00	0,00	0,00	9.435,44	9.435,44	0,00	100,00	0,00
	022500 Kinderspielplätze	307.615,84	0,00	0,00	0,00	307.615,84	142.928,41	0,00	6.318,78	0,00	0,00	149.247,19	158.368,65	164.687,43	2,05	51,48	0,00
	022900 Sonstige Grünflächen	297.718,39	0,00	0,00	0,00	297.718,39	14.951,74	0,00	1.470,00	0,00	0,00	16.421,74	281.296,65	282.766,65	0,49	94,48	0,00
	023100 Ackerland	6.788,40	0,00	0,00	0,00	6.788,40	0,00	0,00	0,00	0,00	0,00	0,00	6.788,40	6.788,40	0,00	100,00	0,00
	023300 Öd- und Unland	642,60	0,00	0,00	0,00	642,60	0,00	0,00	0,00	0,00	0,00	0,00	642,60	642,60	0,00	100,00	0,00
	023900 Sonstige (Ackerland, etc.)	29.239,97	8.189,14	3.893,40	0,00	33.535,71	0,00	0,00	0,00	0,00	0,00	0,00	33.535,71	29.239,97	0,00	100,00	0,00
	024100 Ökoflächen, Ausgleichsflächen	35.527,93	0,00	0,00	0,00	35.527,93	23.680,43	0,00	1.933,00	0,00	0,00	25.613,43	9.914,50	11.847,50	5,44	27,91	0,00
	026100 Flüsse und Bäche	20.008,00	0,00	0,00	0,00	20.008,00	0,00	0,00	0,00	0,00	0,00	0,00	20.008,00	20.008,00	0,00	100,00	0,00
	026900 Sonstige Gewässer	12.228,00	0,00	0,00	0,00	12.228,00	0,00	0,00	0,00	0,00	0,00	0,00	12.228,00	12.228,00	0,00	100,00	0,00
Summe 1.2.2.		719.204,57	8.189,14	3.893,40	0,00	723.500,31	181.560,58	0,00	9.721,78	0,00	0,00	191.282,36	532.217,95	537.643,99	1,34	73,56	0,00
1.2.3.	Bebaute Grundstücke und grundstücksgleiche Rechte	4.607.733,27	17.787,41	0,00	-90,98	4.625.429,70	1.281.074,07	0,00	83.714,81	0,00	0,00	1.364.788,88	3.260.640,82	3.326.659,20	1,81	70,49	0,00
	031100 Einfamilienhäuser	12.524,04	0,00	0,00	0,00	12.524,04	6.393,13	0,00	124,74	0,00	0,00	6.517,87	6.006,17	6.130,91	1,00	47,96	0,00
	032100 Kindertagesstätten	2.177.178,25	17.787,41	0,00	-90,98	2.194.874,68	410.491,04	0,00	44.716,35	0,00	0,00	455.207,39	1.739.667,29	1.766.687,21	2,04	79,26	0,00
	035400 Sportplätze	38.128,96	0,00	0,00	0,00	38.128,96	0,00	0,00	0,00	0,00	0,00	0,00	38.128,96	38.128,96	0,00	100,00	0,00
	035900 sonstige Sportanlagen	71.404,31	0,00	0,00	0,00	71.404,31	15.814,77	0,00	1.568,00	0,00	0,00	17.382,77	54.021,54	55.589,54	2,20	75,66	0,00
	039100 Gemeinschafts-, Bürgerhäuser, Stadthallen	1.651.360,02	0,00	0,00	0,00	1.651.360,02	632.715,60	0,00	24.756,24	0,00	0,00	657.471,84	993.888,18	1.018.644,42	1,50	60,19	0,00
	039210 Friedhofsgebäude, Leichenhallen - Friedhofsgebäude / Leichenhallen mit Nebenanlagen	587.944,35	0,00	0,00	0,00	587.944,35	198.404,68	0,00	10.824,48	0,00	0,00	209.229,16	378.715,19	389.539,67	1,84	64,41	0,00
	039800 Bauhof	51.349,25	0,00	0,00	0,00	51.349,25	17.254,85	0,00	1.725,00	0,00	0,00	18.979,85	32.369,40	34.094,40	3,36	63,04	0,00
	039950 sonstige Gebäude, Bauten - Beherbergung, Gastronomie	17.844,09	0,00	0,00	0,00	17.844,09	0,00	0,00	0,00	0,00	0,00	0,00	17.844,09	17.844,09	0,00	100,00	0,00

030 Ortsgemeinde Kirchheim

Anlagenachweis nach Bilanzgliederung Wirtschaftsgüter - 2020
Summen je Konto-Nr.

		Anschaffungs- und Herstellungskosten						Abschreibungen, Wertberichtigungen					Restbuchwerte		Kennzahlen			
Pos.	Anlagevermögen	Stand zum 31.12.2019	Zugänge	Abgänge	Umbuch.	Endbestand	Aufgelauf. Abschreib. zum 31.12.2019	Zuschreib. in 2020	Abschreib. in 2020	Umbuch. / Umglied. in 2020	Aufgelauf. Abschreib. auf Abgänge	Abschreib. zum 31.12.2020	Restbuch- wert 31.12.2020	Restbuch- wert 31.12.2019	Durch- schnittl. Abschreib.- satz	Durch- schnittl. Restbuch- wert	Wertmind. durch unter- lassene Instand- haltung, Altlasten, sonstige	
	1	2	3	4	5	6	7	8	9	10	11	12	13	14	15	16	17	
Summe 1.2.3.		4.607.733,27	17.787,41	0,00	-90,98	4.625.429,70	1.281.074,07	0,00	83.714,81	0,00	0,00	1.364.788,88	3.260.640,82	3.326.659,20	1,81	70,49	0,00	
1.2.4.	Infrastrukturvermögen	16.438.117,73	328.256,73	149.730,55	60.235,58	16.676.879,49	6.031.483,72	0,00	223.131,87	0,00	61.875,69	6.192.739,90	10.484.139,59	10.406.634,01	1,34	62,87	0,00	
041500	Stützbauwerke	120.741,56	0,00	0,00	0,00	120.741,56	46.171,56	0,00	1.509,00	0,00	0,00	47.680,56	73.061,00	74.570,00	1,25	60,51	0,00	
048240	Straßen - Gemeindestraßen	9.652.459,52	0,00	0,00	25.720,81	9.678.180,33	3.175.683,28	0,00	65.352,40	0,00	0,00	3.241.035,68	6.437.144,65	6.476.776,24	0,68	66,51	0,00	
048250	Straßen - Gehwege	777.445,59	0,00	0,00	0,00	777.445,59	297.222,15	0,00	20.307,39	0,00	0,00	317.529,54	459.916,05	480.223,44	2,61	59,16	0,00	
048260	Straßen - Straßenbegleitgrün	25.846,41	0,00	520,80	-1.905,60	23.420,01	17.658,01	0,00	1.441,00	0,00	0,00	19.099,01	4.321,00	8.188,40	6,15	18,45	0,00	
048310	Wege - Fußwege	165.562,68	0,00	0,00	0,00	165.562,68	32.483,14	0,00	3.500,00	0,00	0,00	35.983,14	129.579,54	133.079,54	2,11	78,27	0,00	
048340	Wege - landwirtschaftliche Wege	4.096.105,58	328.256,73	149.209,75	58.725,48	4.333.878,04	1.450.551,00	0,00	108.129,14	0,00	61.875,69	1.496.804,45	2.837.073,59	2.645.554,58	2,49	65,46	0,00	
048410	Plätze - Parkplätze	392.996,22	0,00	0,00	0,00	392.996,22	193.163,14	0,00	6.180,84	0,00	0,00	199.343,98	193.652,24	199.833,08	1,57	49,28	0,00	
048420	Plätze - Dorfplätze	317.501,71	0,00	0,00	0,00	317.501,71	197.419,87	0,00	6.910,62	0,00	0,00	204.330,49	113.171,22	120.081,84	2,18	35,64	0,00	
048710	Straßenbeleuchtung - Strom	514.680,86	0,00	0,00	0,00	514.680,86	462.213,86	0,00	6.342,00	0,00	0,00	468.555,86	46.125,00	52.467,00	1,23	8,96	0,00	
049290	wasserbauliche Anlagen und Anlagen des Hochwasserschutzes - sonstige Gewässerbauten und deren Messeinrichtungen	229.724,06	0,00	0,00	0,00	229.724,06	68.197,26	0,00	1.054,92	0,00	0,00	69.252,18	160.471,88	161.526,80	0,46	69,85	0,00	
049310	Öffentlicher Personennahverkehr - Bahnhöfe, Buswartehallen, sonstige Wartehallen	145.053,54	0,00	0,00	-22.305,11	122.748,43	90.720,45	0,00	2.404,56	0,00	0,00	93.125,01	29.623,42	54.333,09	1,96	24,13	0,00	
Summe 1.2.4.		16.438.117,73	328.256,73	149.730,55	60.235,58	16.676.879,49	6.031.483,72	0,00	223.131,87	0,00	61.875,69	6.192.739,90	10.484.139,59	10.406.634,01	1,34	62,87	0,00	
1.2.6.	Kunstgegenstände, Denkmäler	41.176,85	0,00	0,00	0,00	41.176,85	15.613,76	0,00	1.214,72	0,00	0,00	16.828,48	24.348,37	25.563,09	2,95	59,13	0,00	
061900	sonstige Kunstgegenstände	7.999,00	0,00	0,00	0,00	7.999,00	200,00	0,00	800,00	0,00	0,00	1.000,00	6.999,00	7.799,00	10,00	87,50	0,00	
065200	ortsfeste Einzeldenkmäler und Bauwerke	33.177,85	0,00	0,00	0,00	33.177,85	15.413,76	0,00	414,72	0,00	0,00	15.828,48	17.349,37	17.764,09	1,25	52,29	0,00	
Summe 1.2.6.		41.176,85	0,00	0,00	0,00	41.176,85	15.613,76	0,00	1.214,72	0,00	0,00	16.828,48	24.348,37	25.563,09	2,95	59,13	0,00	
1.2.7.	Maschinen, technische Anlagen, Fahrzeuge	114.947,15	8.088,50	0,00	0,00	123.035,65	89.493,15	0,00	5.437,50	0,00	0,00	94.930,65	28.105,00	25.454,00	4,42	22,84	0,00	
071130	Dienstfahrzeuge - sonstige Dienstfahrzeuge	20.032,00	0,00	0,00	0,00	20.032,00	20.031,00	0,00	0,00	0,00	0,00	20.031,00	1,00	1,00	0,00	0,00	0,00	
071890	Zusatzgeräte für Fahrzeuge - sonstige Zusatzgeräte	9.067,51	606,97	0,00	0,00	9.674,48	6.407,51	0,00	791,97	0,00	0,00	7.199,48	2.475,00	2.660,00	8,19	25,58	0,00	
071900	sonstige Fahrzeuge	45.814,12	0,00	0,00	0,00	45.814,12	26.769,12	0,00	3.007,00	0,00	0,00	29.776,12	16.038,00	19.045,00	6,56	35,01	0,00	
072100	Energieversorgung	1,00	0,00	0,00	0,00	1,00	0,00	0,00	0,00	0,00	0,00	0,00	1,00	1,00	0,00	100,00	0,00	
072400	technische Anlagen zum Bau und zur Unterhaltung der Infrastruktur und Landschaftspflege	25.245,59	7.481,53	0,00	0,00	32.727,12	21.503,59	0,00	1.638,53	0,00	0,00	23.142,12	9.585,00	3.742,00	5,01	29,29	0,00	
072910	Sonstige - Überwachungs- und Kontrollanlagen	14.786,93	0,00	0,00	0,00	14.786,93	14.781,93	0,00	0,00	0,00	0,00	14.781,93	5,00	5,00	0,00	0,03	0,00	
Summe 1.2.7.		114.947,15	8.088,50	0,00	0,00	123.035,65	89.493,15	0,00	5.437,50	0,00	0,00	94.930,65	28.105,00	25.454,00	4,42	22,84	0,00	
1.2.8.	Betriebs- und Geschäftsausstattung	663.807,22	19.488,33	0,00	90,98	683.386,53	426.319,17	0,00	37.893,92	0,00	0,00	464.213,09	219.173,44	237.488,05	5,55	32,07	0,00	
082110	Betriebsausstattung - Werkstatteinrichtungen/Betriebseinrichtungen	574.479,46	5.581,59	0,00	90,98	580.152,03	357.285,11	0,00	32.659,36	0,00	0,00	389.944,47	190.207,56	217.194,35	5,63	32,79	0,00	
082120	Betriebsausstattung - Lagereinrichtungen	11.630,37	0,00	0,00	0,00	11.630,37	10.959,37	0,00	41,00	0,00	0,00	11.000,37	630,00	671,00	0,35	5,42	0,00	
082130	Betriebsausstattung - Werkzeuge	1.069,13	0,00	0,00	0,00	1.069,13	768,13	0,00	71,00	0,00	0,00	839,13	230,00	301,00	6,64	21,51	0,00	
082190	Betriebsausstattung - Sonstige (u.a. Waagen, Transportbehälter)	32.504,94	2.300,84	0,00	0,00	34.805,78	19.334,94	0,00	1.669,84	0,00	0,00	21.004,78	13.801,00	13.170,00	4,80	39,65	0,00	
082210	Geschäftsausstattung - Büromöbel	30.810,04	0,00	0,00	0,00	30.810,04	28.682,34	0,00	1.145,82	0,00	0,00	29.828,16	981,88	2.127,70	3,72	3,19	0,00	
082240	Geschäftsausstattung - Hardware	9.734,99	10.775,97	0,00	0,00	20.510,96	5.719,99	0,00	1.481,97	0,00	0,00	7.201,96	13.309,00	4.015,00	7,23	64,89	0,00	
082400	Geringwertige Vermögensgegenstände	2.178,29	829,93	0,00	0,00	3.008,22	2.170,29	0,00	824,93	0,00	0,00	2.995,22	13,00	8,00	27,42	0,43	0,00	
082900	sonstige Betriebs- und Geschäftsausstattung	1.400,00	0,00	0,00	0,00	1.400,00	1.399,00	0,00	0,00	0,00	0,00	1.399,00	1,00	1,00	0,00	0,07	0,00	
Summe 1.2.8.		663.807,22	19.488,33	0,00	90,98	683.386,53	426.319,17	0,00	37.893,92	0,00	0,00	464.213,09	219.173,44	237.488,05	5,55	32,07	0,00	

Anlagenachweis nach Bilanzgliederung Wirtschaftsgüter - 2020
Summen je Konto-Nr.

Anschaffungs- und Herstellungskosten							Abschreibungen, Wertberichtigungen					Restbuchwerte		Kennzahlen			
Pos.	Anlagevermögen	Stand zum 31.12.2019	Zugänge	Abgänge	Umbuch.	Endbestand	Aufgelauf. Abschreib. zum 31.12.2019	Zuschreib. in 2020	Abschreib. in 2020	Umbuch. / Umglied. in 2020	Aufgelauf. Abschreib. auf Abgänge	Abschreib. zum 31.12.2020	Restbuch- wert 31.12.2020	Restbuch- wert 31.12.2019	Durch- schnittl. Abschreib.- satz	Durch- schnittl. Restbuch- wert	Wertmind. durch unter- lassene Instand- haltung, Altlasten, sonstige
	1	2	3	4	5	6	7	8	9	10	11	12	13	14	15	16	17
1.2.10.	Geleistete Anzahlungen, Anlagen im Bau	105.141,86	32.172,40	0,00	-60.235,58	77.078,68	0,00	0,00	0,00	0,00	0,00	0,00	77.078,68	105.141,86	0,00	100,00	0,00
096100	Anlagen im Bau	105.141,86	32.172,40	0,00	-60.235,58	77.078,68	0,00	0,00	0,00	0,00	0,00	0,00	77.078,68	105.141,86	0,00	100,00	0,00
Summe 1.2.10.		105.141,86	32.172,40	0,00	-60.235,58	77.078,68	0,00	0,00	0,00	0,00	0,00	0,00	77.078,68	105.141,86	0,00	100,00	0,00
Summe 1.2.		23.342.161,56	413.982,51	153.623,95	0,00	23.602.520,12	8.025.544,45	0,00	361.114,60	0,00	61.875,69	8.324.783,36	15.277.736,76	15.316.617,11	1,53	64,73	0,00
1.3.	Finanzanlagen	673.689,02	9,14	0,00	0,00	673.698,16	0,00	0,00	0,00	0,00	0,00	0,00	673.698,16	673.689,02	0,00	100,00	0,00
1.3.5.	Sondervermögen, Zweckverbände, Anstalten des öffentlichen Rechts, rechtsfähige kommunale Stiftungen	662.532,05	0,00	0,00	0,00	662.532,05	0,00	0,00	0,00	0,00	0,00	0,00	662.532,05	662.532,05	0,00	100,00	0,00
121900	Sonstige	662.531,05	0,00	0,00	0,00	662.531,05	0,00	0,00	0,00	0,00	0,00	0,00	662.531,05	662.531,05	0,00	100,00	0,00
123100	Zweckverbände	1,00	0,00	0,00	0,00	1,00	0,00	0,00	0,00	0,00	0,00	0,00	1,00	1,00	0,00	100,00	0,00
Summe 1.3.5.		662.532,05	0,00	0,00	0,00	662.532,05	0,00	0,00	0,00	0,00	0,00	0,00	662.532,05	662.532,05	0,00	100,00	0,00
1.3.7.	Sonstige Wertpapiere des Anlagevermögens	10.839,39	0,00	0,00	0,00	10.839,39	0,00	0,00	0,00	0,00	0,00	0,00	10.839,39	10.839,39	0,00	100,00	0,00
131200	Nichtbörsennotierte Aktien	10.839,39	0,00	0,00	0,00	10.839,39	0,00	0,00	0,00	0,00	0,00	0,00	10.839,39	10.839,39	0,00	100,00	0,00
Summe 1.3.7.		10.839,39	0,00	0,00	0,00	10.839,39	0,00	0,00	0,00	0,00	0,00	0,00	10.839,39	10.839,39	0,00	100,00	0,00
1.3.8.	Sonstige Ausleihungen	317,58	9,14	0,00	0,00	326,72	0,00	0,00	0,00	0,00	0,00	0,00	326,72	317,58	0,00	100,00	0,00
136120	Ausleihungen an private Unternehmen - Laufzeit von mehr als fünf Jahren	317,58	9,14	0,00	0,00	326,72	0,00	0,00	0,00	0,00	0,00	0,00	326,72	317,58	0,00	100,00	0,00
Summe 1.3.8.		317,58	9,14	0,00	0,00	326,72	0,00	0,00	0,00	0,00	0,00	0,00	326,72	317,58	0,00	100,00	0,00
Summe 1.3.		673.689,02	9,14	0,00	0,00	673.698,16	0,00	0,00	0,00	0,00	0,00	0,00	673.698,16	673.689,02	0,00	100,00	0,00
Summe Anlagevermögen		24.995.387,09	413.991,65	153.623,95	0,00	25.255.754,79	8.405.372,51	0,00	382.689,77	0,00	61.875,69	8.726.186,59	16.529.568,20	16.590.014,58	1,52	65,45	0,00

Anlagenachweis nach Bilanzgliederung Sonderposten - 2020
Summen je Konto-Nr.

		Anschaffungs- und Herstellungskosten						Auflösungen, Wertberichtigungen					Restbuchwerte		Kennzahlen			
Pos.	Sonderposten	Stand zum 31.12.2019	Zugänge	Abgänge	Umbuch.	Endbestand	Aufgelauf. Auflösung zum 31.12.2019	Zuschreib. in 2020	Auflösung in 2020	Umbuch. / Umglied. in 2020	Aufgelauf. Auflös. auf Abgänge	Auflösungen zum 31.12.2020	Restbuch- wert 31.12.2020	Restbuch- wert 31.12.2019	Durch- schnittl. Auflös.- satz	Durch- schnittl. Restbuch- wert	Wertmind. durch unter- lassene Instand- haltung, Altlasten, sonstige	
	1	2	3	4	5	6	7	8	9	10	11	12	13	14	15	16	17	
2.	Sonderposten	12.466.870,42	389.565,68	345.732,77		0,00	12.510.703,33	5.728.450,02	0,00	256.556,78	0,00	255.358,33	5.729.648,47	6.781.054,86	6.738.420,40	2,05	54,20	0,00
2.2.	Sonderposten zum Anlagevermögen	12.220.600,85	375.259,97	342.432,61		0,00	12.253.428,21	5.600.023,71	0,00	247.527,13	0,00	252.669,83	5.594.881,01	6.658.547,20	6.620.577,14	2,02	54,34	0,00
2.2.1.	Sonderposten aus Zuwendungen	2.923.215,66	205.557,23	0,00		0,00	3.128.772,89	1.152.058,44	0,00	59.737,07	0,00	0,00	1.211.795,51	1.916.977,38	1.771.157,22	1,91	61,27	0,00
	231410 Sonderposten aus Zuwendungen vom Bund	13.165,77	0,00	0,00		0,00	13.165,77	0,00	0,00	0,00	0,00	0,00	0,00	13.165,77	13.165,77	0,00	100,00	0,00
	231420 Sonderposten aus Zuwendungen vom Land	1.701.298,59	198.027,23	0,00		0,00	1.899.325,82	715.216,58	0,00	39.678,29	0,00	0,00	754.894,87	1.144.430,95	986.082,01	2,09	60,25	0,00
	231430 Sonderposten aus Zuwendungen von Gemeinden und Gemeindeverbänden	753.755,34	7.530,00	0,00		0,00	761.285,34	172.953,43	0,00	13.381,92	0,00	0,00	186.335,35	574.949,99	580.801,91	1,76	75,52	0,00
	231510 aus Zuwendungen von privaten Unternehmen	418.457,29	0,00	0,00		0,00	418.457,29	247.528,15	0,00	4.814,00	0,00	0,00	252.342,15	166.115,14	170.929,14	1,15	39,70	0,00
	231590 Sonderposten aus Zuwendungen vom sonstigen privaten Bereich	36.538,67	0,00	0,00		0,00	36.538,67	16.360,28	0,00	1.862,86	0,00	0,00	18.223,14	18.315,53	20.178,39	5,10	50,13	0,00
Summe 2.2.1.		2.923.215,66	205.557,23	0,00		0,00	3.128.772,89	1.152.058,44	0,00	59.737,07	0,00	0,00	1.211.795,51	1.916.977,38	1.771.157,22	1,91	61,27	0,00
2.2.2.	Sonderposten aus Beiträgen und ähnlichen Entgelten	9.269.322,01	187.922,21	339.999,91		4.843,71	9.122.088,02	4.447.965,27	0,00	187.790,06	0,00	252.669,83	4.383.085,50	4.739.002,52	4.821.356,74	2,06	51,95	0,00
	232430 aus Beiträgen und ähnlichen Entgelten - vom öffentlichen Bereich - von Gemeinden und Gemeindeverbänden	3.500,00	0,00	0,00		0,00	3.500,00	1.003,00	0,00	102,00	0,00	0,00	1.105,00	2.395,00	2.497,00	2,91	68,43	0,00
	232510 aus Beiträgen und ähnlichen Entgelten von privaten Unternehmen	9.178.316,91	23.219,47	339.999,91		4.843,71	8.866.380,18	4.420.213,17	0,00	182.346,09	0,00	252.669,83	4.349.889,43	4.516.490,75	4.758.103,74	2,06	50,94	0,00
	232590 aus Beiträgen und ähnlichen Entgelten vom sonstigen privaten Bereich	87.505,10	0,00	0,00		0,00	87.505,10	26.749,10	0,00	2.559,00	0,00	0,00	29.308,10	58.197,00	60.756,00	2,92	66,51	0,00
	232900 Sonderposten aus Beiträgen und ähnlichen Entgelten von übrigen Bereichen	0,00	164.702,74	0,00		0,00	164.702,74	0,00	0,00	2.782,97	0,00	0,00	2.782,97	161.919,77	0,00	1,69	98,31	0,00
Summe 2.2.2.		9.269.322,01	187.922,21	339.999,91		4.843,71	9.122.088,02	4.447.965,27	0,00	187.790,06	0,00	252.669,83	4.383.085,50	4.739.002,52	4.821.356,74	2,06	51,95	0,00
2.2.3.	Sonderposten aus Anzahlungen für Anlagevermögen	28.063,18	-18.219,47	2.432,70		-4.843,71	2.567,30	0,00	0,00	0,00	0,00	0,00	0,00	2.567,30	28.063,18	0,00	100,00	0,00
	233100 Anzahlungen auf Sonderposten aus Zuwendungen	0,00	5.000,00	2.432,70		0,00	2.567,30	0,00	0,00	0,00	0,00	0,00	0,00	2.567,30	0,00	0,00	100,00	0,00
	233200 Anzahlungen auf Sonderposten aus Beiträgen und ähnlichen Entgelten	28.063,18	-23.219,47	0,00		-4.843,71	0,00	0,00	0,00	0,00	0,00	0,00	0,00	0,00	28.063,18	0,00	0,00	0,00
Summe 2.2.3.		28.063,18	-18.219,47	2.432,70		-4.843,71	2.567,30	0,00	0,00	0,00	0,00	0,00	0,00	2.567,30	28.063,18	0,00	100,00	0,00
Summe 2.2.		12.220.600,85	375.259,97	342.432,61		0,00	12.253.428,21	5.600.023,71	0,00	247.527,13	0,00	252.669,83	5.594.881,01	6.658.547,20	6.620.577,14	2,02	54,34	0,00
2.5.	Sonderposten aus Grabnutzungsentgelten	246.269,57	14.305,71	3.300,16		0,00	257.275,12	128.426,31	0,00	9.029,65	0,00	2.688,50	134.767,46	122.507,66	117.843,26	3,51	47,62	0,00
	236200 Grabnutzungsentgelte	246.269,57	14.305,71	3.300,16		0,00	257.275,12	128.426,31	0,00	9.029,65	0,00	2.688,50	134.767,46	122.507,66	117.843,26	3,51	47,62	0,00
Summe 2.5.		246.269,57	14.305,71	3.300,16		0,00	257.275,12	128.426,31	0,00	9.029,65	0,00	2.688,50	134.767,46	122.507,66	117.843,26	3,51	47,62	0,00
Summe Sonderposten		12.466.870,42	389.565,68	345.732,77		0,00	12.510.703,33	5.728.450,02	0,00	256.556,78	0,00	255.358,33	5.729.648,47	6.781.054,86	6.738.420,40	2,05	54,20	0,00

10

Übersicht über die über das Ende des Haushaltsjahres hinaus geltenden Haushaltsermächtigungen

gemäß § 53 GemHVO

Ortsgemeinde Kirchheim
Jahresabschluss 2020

Übersicht über die über das Ende des Haushaltsjahres hinaus geltenden Haushaltsermächtigungen			
lfd. Nr.	Konto/Bezeichnung	Ansatz des Haushaltsjahres	Übertragung auf das Haushalts- folgejahres
		in € ¹	
1.	Aufwandsermächtigungen		
2.	Auszahlungsermächtigungen		
2.1	Ordentliche und außerordentliche Auszahlungen		
2.2	Auszahlungen aus Investitionstätigkeit		
2.3	Auszahlungen aus Finanzierungstätigkeiten		
3.	Ermächtigungen für die Aufnahme von Investitionskrediten		
	Teilhaushalt 2	90.400,00	90.400,00
4.	Aus Verpflichtungsermächtigungen voraussichtlich fällig werdende Auszahlungen		