

# Ortsgemeinde Kirchheim an der Weinstraße

## **Jahresabschluss**

2019





## Jahresabschluss Kirchheim an der Weinstraße

---



# Inhaltsverzeichnis

---

1 Ergebnisrechnung .....	6
1.1 Ergebnisrechnung (Muster 15 zu § 44 GemHVO).....	6
1.2 Ergebnisrechnung mit Konten .....	8
2 Finanzrechnung .....	16
2.1 Finanzrechnung (Muster 16 zu § 45 GemHVO).....	16
2.2 Finanzrechnung mit Konten .....	19
3 Teilrechnungen (Muster 17 zu § 46 GemHVO).....	28
3.1 Teilhaushalt 1 - Allgemeiner Haushalt .....	29
3.2 Teilhaushalt 2 - Zentrale Finanzwirtschaft.....	31
4 Bilanz zum 31.12.2019 .....	33
4.1 Bilanz ohne Konten zum 31.12.2019 .....	33
4.2 Bilanz mit Konten zum 31.12.2019 .....	36
5 Anhang .....	43
5.1 Allgemeine Angaben .....	43
5.2 Erläuterungen zum Ausweis, Bilanzierung und Bewertung .....	43
5.3 Erläuterungen zu den Posten der Bilanz .....	45
5.4 Erläuterungen zur Ergebnisrechnung .....	64
5.5 Erläuterungen zur Finanzrechnung .....	84
5.6 Weitere Angaben gemäß § 48 Abs. 2 GemHVO .....	87
Angaben zu Bilanzierungs- und Bewertungsmethoden (§ 48 Abs. 2 Nr. 1 GemHVO) .....	87
Durchschnittliche Zahl der Beamtinnen und Beamten sowie der Beschäftigten im Haushaltsjahr 2019 .....	87
Subsidiärhaftung aus der Zusatzversorgung von Arbeitnehmerinnen und Arbeitnehmern (§ 48 Abs.2 Nr. 16 GemHVO) .....	88
6 Rechenschaftsbericht .....	90
6.1 Rechtliche Grundlagen, Vorbemerkungen und gesamtwirtschaftliche Entwicklung .....	90
6.2 Jahresergebnisse der Ergebnis- und Finanzrechnung .....	92
6.3 Vermögens- und Schuldenlage .....	103
6.4 Kennzahlen und Mediane .....	104
6.5 Gliederung der Teilhaushalte .....	119
6.6 Überblick über die Kostendeckung in ausgewählten Bereichen der Haushaltswirtschaft .....	119
6.7 Prognosebericht - Risiken und Chancen .....	120
7 Forderungsübersicht .....	129
8 Verbindlichkeitenübersicht .....	133
9 Anlagenübersicht .....	137



Jahresabschluss Kirchheim an der  
Weinstraße

---

10 Übersicht über die über das Ende des Haushaltsjahres hinaus geltenden Haushaltsermächtigungen, Muster 22 zu § 53 GemHVO .....	143
---	-----



# Aufstellungsvermerk

Gemäß § 108 GemO Abs. 1 hat die Gemeinde für den Schluss eines jeden Haushaltsjahres einen Jahresabschluss aufzustellen, in dem das Ergebnis der Haushaltswirtschaft des Haushaltsjahres nachzuweisen ist. Er hat das Vermögen, das Eigenkapital, die Sonderposten, die Rückstellungen, die Verbindlichkeiten, die Rechnungsabgrenzungsposten, die Erträge und Aufwendungen sowie die Einzahlungen und Auszahlungen vollständig zu enthalten, soweit durch Gesetz oder auf Grund eines Gesetzes nichts anderes bestimmt ist. Der Jahresabschluss hat unter Beachtung der Grundsätze ordnungsmäßiger Buchführung für Gemeinden ein den tatsächlichen Verhältnissen entsprechendes Bild der Vermögens-, Finanz- und Ertragslage der Gemeinde zu vermitteln.

Gemäß § 108 Abs. 2 GemO in Verbindung mit §§ 44 ff. GemHVO besteht der Jahresabschluss aus:

1. der Ergebnisrechnung,
2. der Finanzrechnung,
3. den Teilrechnungen,
4. der Bilanz,
5. dem Anhang.

Dem Jahresabschluss sind nach § 108 Abs. 3 GemO in Verbindung mit §§ 49 ff. GemHVO als Anlagen beizufügen:

1. der Rechenschaftsbericht,
2. der Beteiligungsbericht gemäß § 90 Abs. 2 GemO,
3. die Anlagenübersicht,
4. die Forderungsübersicht,
5. die Verbindlichkeitenübersicht,
6. eine Übersicht über die über das Ende des Haushaltsjahres hinaus geltenden Haushaltsermächtigungen.

Der Jahresabschluss der Ortsgemeinde Kirchheim an der Weinstraße zum 31.12.2019 wurde gemäß § 108 GemO in Verbindung mit § 43 ff. GemHVO aufgestellt.



## 1 Ergebnisrechnung

### 1.1 Ergebnisrechnung (Muster 15 zu § 44 GemHVO)

	Ergebnis des Haus- haltsvorjah- res	Über- tra- gung aus Vor- jahr	Ansatz des Haushalts- jahres ein- schl. Nach- träge	Ergebnis des Haushalts- jahres	Abwei- chung im Haus- haltsjahr	Über- tra- gung in Folge- jahr	Ergebnis- veränderung gegenüber Haushalts- vorjahr
E1 - Steuern und ähnliche Abgaben	2.365.110,68	--	1.931.670,00	1.981.535,62	49.865,62	--	-383.575,06
E2 - Zuwendungen, allgemeine Umlagen und sonstige Transfererträge	995.581,63	--	926.155,00	911.222,58	-14.932,42	--	-84.359,05
E3 - Erträge der sozialen Sicherung	--	--	--	--	-0,00	--	--
E4 - Öffentlich-rechtliche Leistungsentgelte	226.516,76	--	227.570,00	234.061,03	6.491,03	--	7.544,27
E5 - Privatrechtliche Leistungsentgelte	73.246,14	--	60.120,00	70.968,67	10.848,67	--	-2.277,47
E6 - Kostenerstattungen und Kostenumlagen	159.557,61	--	40.150,00	33.756,08	-6.393,92	--	-125.801,53
E7 - Sonstige laufende Erträge	77.380,24	--	54.730,00	121.481,09	66.751,09	--	44.100,85
<b>E8 - Summe der laufenden Erträge aus Verwaltungstätigkeit</b>	<b>3.897.393,06</b>	<b>--</b>	<b>3.240.395,00</b>	<b>3.353.025,07</b>	<b>112.630,07</b>	<b>--</b>	<b>-544.367,99</b>
E9 - Personal- und Versorgungsaufwendungen	1.086.693,19	--	1.153.930,00	1.170.674,12	16.744,12	--	83.980,93
E10 - Aufwendungen für Sach- und Dienstleistungen	521.527,34	--	402.910,00	361.642,77	-41.267,23	--	-159.884,57
E11 - Abschreibungen	362.880,90	--	345.315,00	377.790,40	32.475,40	--	14.909,50
E12 - Zuwendungen, Umlagen und sonstige Transferaufwendungen	2.166.862,59	--	1.919.370,00	1.905.661,74	-13.708,26	--	-261.200,85
E13 - Aufwendungen der sozialen Sicherung	--	--	--	--	-0,00	--	--
E14 - Sonstige laufende Aufwendungen	112.194,88	--	98.940,00	81.214,79	-17.725,21	--	-30.980,09
<b>E15 - Summe der laufenden Aufwendungen aus Verwaltungstätigkeit</b>	<b>4.250.158,90</b>	<b>--</b>	<b>3.920.465,00</b>	<b>3.896.983,82</b>	<b>-23.481,18</b>	<b>--</b>	<b>-353.175,08</b>
<b>E16 - Laufendes Ergebnis aus Verwaltungstätigkeit</b>	<b>-352.765,84</b>	<b>--</b>	<b>-680.070,00</b>	<b>-543.958,75</b>	<b>136.111,25</b>	<b>--</b>	<b>-191.192,91</b>
E17 - Zinserträge und sonstige Finanzerträge	11.935,67	--	9.500,00	2.067,38	-7.432,62	--	-9.868,29
E18 - Zinsaufwendungen und sonstige Finanzaufwendungen	17.091,26	--	21.405,00	20.791,12	-613,88	--	3.699,86
<b>E19 - Saldo der Zins- und sonstigen Finanzerträge und -aufwendungen</b>	<b>-5.155,59</b>	<b>--</b>	<b>-11.905,00</b>	<b>-18.723,74</b>	<b>-6.818,74</b>	<b>--</b>	<b>-13.568,15</b>
E20 - Ordentliches Ergebnis	-357.921,43	--	-691.975,00	-562.682,49	129.292,51	--	-204.761,06
E21a - Außerordentliche Erträge	--	--	--	--	-0,00	--	--
E21b - Außerordentliche Aufwendungen	--	--	--	--	-0,00	--	--
E21 - Außerordentliches Ergebnis	--	--	--	--	-0,00	--	--
E22a - Erträge aus internen Leistungsbeziehungen	14.784,87	--	13.920,00	14.036,06	116,06	--	-748,81
E22b - Aufwendungen aus internen Leistungsbeziehungen	14.784,87	--	13.920,00	14.036,06	116,06	--	-748,81
<b>E22 - Saldo aus internen Leistungsbeziehungen</b>	<b>0,00</b>	<b>--</b>	<b>0,00</b>	<b>0,00</b>	<b>0,00</b>	<b>--</b>	<b>0,00</b>
<b>E23 - Jahresergebnis (Jahresüberschuss / Jahresfehlbetrag)</b>	<b>-222.001,43</b>	<b>--</b>	<b>-691.975,00</b>	<b>-562.682,49</b>	<b>129.292,51</b>	<b>--</b>	<b>-340.681,06</b>



## Jahresabschluss Kirchheim an der Weinstraße

---



## Jahresabschluss Kirchheim an der Weinstraße

### 1.2 Ergebnisrechnung mit Konten

	Ergebnis des Haus- haltsvorjah- res	Über- tra- gung aus Vor- jahr	Ansatz des Haushalts- jahres ein- schl. Nach- träge	Ergebnis des Haus- haltsjahres	Abwei- chung im Haus- haltsjahr	Über- tra- gung in Folge- jahr	Ergebnis- verände- rung ge- genüber Haushalts- vorjahr
E1 - Steuern und ähnliche Abgaben	2.365.110,68	--	1.931.670,00	1.981.535,62	49.865,62	--	-383.575,06
401100 - Grundsteuer A	22.003,08	--	22.050,00	22.045,20	-4,80	--	42,12
401200 - Grundsteuer B	280.812,57	--	281.500,00	281.476,43	-23,57	--	663,86
401310 - Gewerbesteuer - Gewerbesteuer- zahlungen laufendes Jahr	560.644,00	--	533.000,00	532.794,00	-206,00	--	-27.850,00
401321 - Gewerbesteuer - Gewerbesteuer- nachzahlungen Vorjahre	127.421,15	--	80.000,00	87.689,71	7.689,71	--	-39.731,44
401331 - Gewerbesteuer - Gewerbesteuerer- stattungen Vorjahre	-56.249,20	--	-466.000,00	-467.900,86	-1.900,86	--	-411.651,66
402100 - Gemeindeanteil an der Einkom- mensteuer	1.226.106,21	--	1.253.800,00	1.291.951,09	38.151,09	--	65.844,88
402200 - Gemeindeanteil an der Umsatz- steuer	83.256,57	--	94.000,00	95.559,28	1.559,28	--	12.302,71
403300 - Hundesteuer	10.450,00	--	11.000,00	10.950,00	-50,00	--	500,00
405210 - Ausgleichsleistungen vom Land - Familienleistungsausgleich gemäß § 28 LFAG	110.666,30	--	122.320,00	126.970,77	4.650,77	--	16.304,47
E2 - Zuwendungen, allgemeine Umlagen und sonstige Transfererträge	995.581,63	--	926.155,00	911.222,58	-14.932,42	--	-84.359,05
414400 - Zuweisungen u. Zuschüsse für lfd. Zwecke von der EU	--	--	0,00	--	-0,00	--	--
414420 - Zuweisungen und Zuschüsse für lau- fende Zwecke vom Land	2.590,14	--	10.280,00	11.044,15	764,15	--	8.454,01
414422 - Zuweisungen für Sonderprogramme	4.298,60	--	11.000,00	5.684,85	-5.315,15	--	1.386,25
414423 - Zuweisung vom Land für 2-Jährige (Betreuungsbonus nach § 12a KitaG)	--	--	8.100,00	8.145,07	45,07	--	8.145,07
414430 - Zuweisungen u. Zuschüsse für lfd. Zwecke vom öffentlichen Bereich - von Ge- meinden und Gemeindeverbänden	5.826,62	--	0,00	--	-0,00	--	-5.826,62
414431 - Zuweisungen u. Zuschüsse für lfd. Zwecke von Gemeinden/Gde.Verbände (Per- sonalkostenzuschüsse Boni)	803.166,30	--	720.000,00	684.047,02	-35.952,98	--	-119.119,28
414432 - Zuweisungen u. Zuschüsse für lfd. Zwecke von Gemeinden/Gde.Verbände (El- ternbeiträge)	94.443,59	--	100.000,00	105.704,91	5.704,91	--	11.261,32
414433 - Zuweisungen u. Zuschüsse für lfd. Zwecke vom öffentlichen Bereich - von Ge- meinden/Gde.Verbände	29.763,99	--	30.000,00	39.633,33	9.633,33	--	9.869,34
415100 - Erträge aus der Auflösung von Son- derposten aus Zuwendungen	51.832,39	--	46.775,00	56.963,25	10.188,25	--	5.130,86
416100 - Allgemeinde Umlagen vom Land (Er- stattung Fonds Dt. Einheit)	3.660,00	--	0,00	--	-0,00	--	-3.660,00
E3 - Erträge der sozialen Sicherung	--	--	--	--	-0,00	--	--
E4 - Öffentlich-rechtliche Leistungsentgelte	226.516,76	--	227.570,00	234.061,03	6.491,03	--	7.544,27





# Jahresabschluss Kirchheim an der Weinstraße

	Ergebnis des Haus- haltsvorjah- res	Über- tra- gung aus Vor- jahr	Ansatz des Haushalts- jahres einschl. Nach- träge	Ergebnis des Haus- haltsjahres	Abwei- chung im Haus- haltsjahr	Über- tra- gung in Folge- jahr	Ergebnis- verände- rung ge- genüber Haushalts- vorjahr
432110 - Entgelte für die Benutzung von öffentlichen Einrichtungen und für wirtschaftliche Dienstleistungen - Weinbergshut	7.796,05	--	7.840,00	7.817,76	-22,24	--	21,71
432140 - Benutzungsentschädigung/Wegemitenbenutzung	270,00	--	270,00	1.617,50	1.347,50	--	1.347,50
432240 - Entgelte - für das Bestattungswesen	4.862,00	--	6.000,00	2.652,00	-3.348,00	--	-2.210,00
432300 - Entgelte für die Unterhaltung von Straßen, Wirtschaftswegen u.a. öffentlichen Einrichtungen	14.434,22	--	14.470,00	14.510,79	40,79	--	76,57
436500 - Jagdpacht	1.362,71	--	1.360,00	1.362,71	2,71	--	0,00
437100 - Erträge aus der Auflösung von Sonderposten für Beiträge und ähnliche Entgelte	189.480,36	--	188.110,00	188.612,22	502,22	--	-868,14
438100 - Entnahme aus der Sonderrücklage	0,00	--	1.720,00	8.570,47	6.850,47	--	8.570,47
439100 - Erträge aus der Auflösung von Sonderposten für Grabnutzungsentgelte	8.311,42	--	7.800,00	8.917,58	1.117,58	--	606,16
E5 - Privatrechtliche Leistungsentgelte	73.246,14	--	60.120,00	70.968,67	10.848,67	--	-2.277,47
441100 - Erträge aus Verkäufen von Vorräten	855,00	--	7.500,00	400,00	-7.100,00	--	-455,00
441210 - Mieten und Pachten - Miete	4.893,24	--	5.000,00	3.969,89	-1.030,11	--	-923,35
441220 - Mieten und Pachten - Mietnebenkosten	4.469,14	--	4.900,00	4.040,00	-860,00	--	-429,14
441230 - Mieten und Pachten - Pachten	1.057,14	--	1.120,00	1.057,14	-62,86	--	0,00
441240 - Mieten und Pachten - Benutzungsentgelte / Standgelder	3.615,00	--	5.600,00	3.020,00	-2.580,00	--	-595,00
441400 - Beteiligung Essenskosten	34.568,57	--	36.000,00	42.350,78	6.350,78	--	7.782,21
441901 - Anteil Verkaufserlöse vom FZV (Produktion/Verkauf)	23.788,05	--	0,00	16.130,86	16.130,86	--	-7.657,19
E6 - Kostenerstattungen und Kostenumlagen	159.557,61	--	40.150,00	33.756,08	-6.393,92	--	-125.801,53
442420 - Kostenerstattungen und Kostenumlagen - vom öffentlichen Bereich - vom Land	1.556,90	--	--	--	-0,00	--	-1.556,90
442430 - Kostenerstattungen und Kostenumlagen von Gemeinden und Gemeindeverbänden	2.360,00	--	3.000,00	908,00	-2.092,00	--	-1.452,00
442510 - Kostenerstattungen und Kostenumlagen - vom privaten Bereich - von privaten Unternehmen	--	--	800,00	800,00	0,00	--	800,00
442591 - Kostenerstattungen und Kostenumlagen - vom privaten Bereich - vom sonstigen privaten Bereich (Ersätze)	155.640,71	--	0,00	0,00	0,00	--	-155.640,71
442900 - Kostenerstattungen und Kostenumlagen von Sonstigen	--	--	36.350,00	32.048,08	-4.301,92	--	32.048,08
E7 - Sonstige laufende Erträge	77.380,24	--	54.730,00	121.481,09	66.751,09	--	44.100,85
461120 - Erträge aus der Veräußerung von immateriellen Vermögensgegenständen und Vermögensgegenständen des Sachanlagevermögens - Erträge aus der Veräußerung von	--	--	0,00	--	-0,00	--	--



## Jahresabschluss Kirchheim an der Weinstraße

	Ergebnis des Haus- haltsvorjah- res	Über- tra- gung aus Vor- jahr	Ansatz des Haushalts- jahres ein- schl. Nach- träge	Ergebnis des Haus- haltsjahres	Abwei- chung im Haus- haltsjahr	Über- tra- gung in Folge- jahr	Ergebnis- verände- rung ge- genüber Haushalts- vorjahr
Grundstücken und Gebäuden (Erlöse mit Gewinn)							
461130 - Erträge aus der Veräußerung von immateriellen Vermögensgegenständen und Vermögensgegenständen des Sachanlagevermögens - Erträge aus der Veräußerung von beweglichen Vermögensgegenständen oberhalb der Wertgrenze i. H. v. 410 Euro	--	--	0,00	--	-0,00	--	--
462500 - Konzessionsabgaben	57.890,22	--	53.000,00	66.225,30	13.225,30	--	8.335,08
462700 - Versicherungserstattungen	1.332,80	--	--	1.493,35	1.493,35	--	160,55
462900 - Sonstige Erträge (Spenden, Ersatzleistungen, u.a.)	3.180,00	--	500,00	269,42	-230,58	--	-2.910,58
466110 - Erträge aus der Auflösung von Wertberichtigungen auf Forderungen	135,00	--	--	--	-0,00	--	-135,00
466140 - Erträge aus der Auflösung von Rückstellungen	14.842,22	--	1.230,00	52.685,47	51.455,47	--	37.843,25
466220 - Erträge aus Zuschreibungen - von Finanzanlagen und Beteiligungen	--	--	--	807,55	807,55	--	807,55
<b>E8 - Summe der laufenden Erträge aus Verwaltungstätigkeit</b>	<b>3.897.393,06</b>	<b>--</b>	<b>3.240.395,00</b>	<b>3.353.025,07</b>	<b>112.630,07</b>	<b>--</b>	<b>-544.367,99</b>
E9 - Personal- und Versorgungsaufwendungen	1.086.693,19	--	1.153.930,00	1.170.674,12	16.744,12	--	83.980,93
501100 - Bürgermeister (ehrenamtlich)	16.687,86	--	20.800,00	17.837,88	-2.962,12	--	1.150,02
501200 - Beigeordnete (ehrenamtlich)	10.448,75	--	8.400,00	8.908,00	508,00	--	-1.540,75
501400 - Rats- und Ausschussmitglieder	3.300,00	--	5.000,00	3.325,00	-1.675,00	--	25,00
502210 - Arbeitnehmer - Vergütungen	779.773,85	--	840.655,00	818.448,69	-22.206,31	--	38.674,84
502220 - Arbeitnehmer - Leistungszulagen	14.029,80	--	16.205,00	14.943,86	-1.261,14	--	914,06
503200 - Arbeitnehmer - Zusatzversorgungskasse	62.661,62	--	70.295,00	63.981,43	-6.313,57	--	1.319,81
504200 - Arbeitnehmer - Sozialversicherung	158.765,54	--	172.445,00	172.525,81	80,81	--	13.760,27
504900 - Sonstige - Sozialversicherung	3.119,97	--	3.600,00	3.137,70	-462,30	--	17,73
505200 - Arbeitnehmer - Beihilfeversicherung	87,84	--	30,00	87,84	57,84	--	0,00
505910 - Aufwendungen für Untersuchungen und Schutzimpfungen	--	--	500,00	14,91	-485,09	--	14,91
508200 - Arbeitnehmer - Rückstellungen Urlaub, Überstunden, Altersteilzeit	12.691,96	--	--	0,00	0,00	--	-12.691,96
511300 - ehrenamtlich Tätige (Ehrensold)	3.804,00	--	6.000,00	5.724,00	-276,00	--	1.920,00
517101 - Zuführung zu Ehrensoldrückstellungen	21.322,00	--	10.000,00	61.739,00	51.739,00	--	40.417,00
E10 - Aufwendungen für Sach- und Dienstleistungen	521.527,34	--	402.910,00	361.642,77	-41.267,23	--	-159.884,57
522110 - Aufwendungen für Heizung	13.777,61	--	16.900,00	13.618,95	-3.281,05	--	-158,66
522120 - Aufwendungen für Reinigung und Abfallbeseitigung	38.729,59	--	53.110,00	58.217,50	5.107,50	--	19.487,91



## Jahresabschluss Kirchheim an der Weinstraße

	Ergebnis des Haus- haltsvorjah- res	Über- tra- gung aus Vor- jahr	Ansatz des Haushalts- jahres ein- schl. Nach- träge	Ergebnis des Haus- haltsjahres	Abwei- chung im Haus- haltsjahr	Über- tra- gung in Folge- jahr	Ergebnis- verände- rung ge- genüber Haushalts- vorjahr
522130 - Aufwendungen für Strom-, Wasser- und Abwassergebühren	33.568,73	--	39.400,00	35.436,28	-3.963,72	--	1.867,55
523110 - Unterhaltung der Grundstücke, Außenanlagen, Gebäude und Gebäudeeinrichtungen	73.731,56	--	72.200,00	57.363,26	-14.836,74	--	-16.368,30
523140 - Unterhaltung der Grundstücke, Außenanlagen, Gebäude und Gebäudeeinrichtungen - Betriebsvorrichtungen, die im Gebäude eingebaut sind	1.076,24	--	2.500,00	2.399,34	-100,66	--	1.323,10
523380 - Unterhaltung des Infrastrukturvermögens - Straßen, Wege, Plätze und Verkehrslenkungsanlagen	4.070,67	--	6.000,00	25.383,48	19.383,48	--	21.312,81
523381 - Unterhaltung des Infrastrukturvermögens - Unterhaltung der Straßen, Gehwege usw.	45.163,36	--	65.000,00	25.604,86	-39.395,14	--	-19.558,50
523382 - Unterhaltung des Infrastrukturvermögens - Unterhaltung der Straßenbeleuchtung	10.416,89	--	10.000,00	11.381,58	1.381,58	--	964,69
523510 - Fahrzeugunterhaltung - Wartungs- und Instandsetzungskosten	1.762,60	--	3.500,00	5.231,01	1.731,01	--	3.468,41
523520 - Fahrzeugunterhaltung - Betriebs- und Schmierstoffe	1.555,51	--	2.000,00	1.450,94	-549,06	--	-104,57
523600 - Unterhaltung der Maschinen und technischen Anlagen	3.610,07	--	2.800,00	1.674,06	-1.125,94	--	-1.936,01
523700 - Unterhaltung der Betriebs- und Geschäftsausstattung	11.026,58	--	9.800,00	3.595,87	-6.204,13	--	-7.430,71
523800 - Geringwertige Geräte, Ausstattungs-, Ausrüstungs- und sonstige Gebrauchsgegenstände	7.640,03	--	15.500,00	9.565,73	-5.934,27	--	1.925,70
524200 - Essenskosten	17.608,61	--	20.000,00	19.298,02	-701,98	--	1.689,41
524400 - Laborbedarf, Werkstättenbedarf, Lebensmittel, Arzneimittel, Verbandstoffe, Sanitätsverbrauchsmaterial, Baumaterial, sonstiger Anstaltsbedarf, Saat- und Pflanzgut	1.145,51	--	0,00	--	-0,00	--	-1.145,51
524500 - Budget	13.329,77	--	7.700,00	4.989,06	-2.710,94	--	-8.340,71
524510 - Aufwendungen für Sonderprogramme	--	--	11.000,00	5.714,83	-5.285,17	--	5.714,83
524700 - Sonstige Verbrauchsmittel	1.820,93	--	4.000,00	3.382,12	-617,88	--	1.561,19
525310 - Kostenerstattungen an Sondervermögen - an Eigenbetriebe	51.146,00	--	0,00	--	-0,00	--	-51.146,00
525480 - Kostenerstattungen an den öffentlichen Bereich - an sonstige öffentliche Sonderrechnungen	--	--	51.200,00	51.146,00	-54,00	--	51.146,00
529200 - sonstige Aufwendungen für Dienstleistungen	150.000,00	--	0,00	--	-0,00	--	-150.000,00
529250 - Aufwendungen für personelle Dienstleistungen (Arbeitnehmerüberlassung)	5.136,49	--	0,00	--	-0,00	--	-5.136,49
529300 - sonstige Aufwendungen für Sach- und Dienstleistungen	15.329,14	--	9.300,00	9.976,73	676,73	--	-5.352,41



## Jahresabschluss Kirchheim an der Weinstraße

	Ergebnis des Haus- haltsvorjah- res	Über- tra- gung aus Vor- jahr	Ansatz des Haushalts- jahres ein- schl. Nach- träge	Ergebnis des Haus- haltsjahres	Abwei- chung im Haus- haltsjahr	Über- tra- gung in Folge- jahr	Ergebnis- verände- rung ge- genüber Haushalts- vorjahr
529310 - Anteil Betriebsaufwand vom FZV (Produktion/Verkauf)	19.881,45	--	0,00	13.185,48	13.185,48	--	-6.695,97
529600 - Beseitigung von Ölspuren (kein Ver- ursacher feststellbar)	--	--	1.000,00	3.027,67	2.027,67	--	3.027,67
E11 - Abschreibungen	362.880,90	--	345.315,00	377.790,40	32.475,40	--	14.909,50
532200 - Abschreibungen auf immaterielle Vermögensgegenstände aus geleisteten zweckgebundenen Zuwendungen	5.407,00	--	5.375,00	5.374,00	-1,00	--	-33,00
532300 - Abschreibungen auf immaterielle Vermögensgegenstände aus geleisteten Zu- wendungen als Nutzungsberechtigter	16.216,20	--	16.220,00	16.216,20	-3,80	--	0,00
533100 - Abschreibungen auf unbebaute Grundstücke und grundstücksgleiche Rechte	7.943,45	--	7.410,00	10.759,05	3.349,05	--	2.815,60
534100 - Abschreibungen auf Wohnbauten	124,74	--	125,00	124,74	-0,26	--	0,00
534200 - Abschreibungen auf soziale Einrich- tungen	32.705,12	--	26.490,00	38.818,78	12.328,78	--	6.113,66
534500 - Abschreibungen auf Sportanlagen	1.877,00	--	1.875,00	1.850,70	-24,30	--	-26,30
534900 - Abschreibungen auf sonstige Ge- bäude	36.266,18	--	36.095,00	37.305,99	1.210,99	--	1.039,81
535100 - Abschreibungen auf Brücken, Tun- nel und ingenieurtechnische Anlagen	1.509,00	--	1.510,00	1.509,00	-1,00	--	0,00
535800 - Abschreibungen auf Straßen, Wege, Plätze und Verkehrslenkungsanlagen	218.457,93	--	217.040,00	217.059,63	19,63	--	-1.398,30
535900 - Abschreibungen auf sonstige Bauten des Infrastrukturvermögens	3.459,44	--	3.460,00	3.459,48	-0,52	--	0,04
537100 - Abschreibungen auf Kunstgegen- stände	--	--	--	200,00	200,00	--	200,00
537200 - Abschreibungen auf Kulturdenkmä- ler	414,72	--	415,00	414,72	-0,28	--	0,00
538100 - Abschreibungen auf Fahrzeuge	6.637,00	--	4.490,00	4.489,00	-1,00	--	-2.148,00
538200 - Abschreibungen auf Maschinen und technische Anlagen	2.319,00	--	1.670,00	1.716,03	46,03	--	-602,97
538500 - Abschreibungen auf Betriebs- und Geschäftsausstattung	29.544,12	--	23.140,00	38.493,08	15.353,08	--	8.948,96
E12 - Zuwendungen, Umlagen und sonstige Transferaufwendungen	2.166.862,59	--	1.919.370,00	1.905.661,74	-13.708,26	--	-261.200,85
541440 - Zuweisungen und Zuschüsse an Zweckverbände	5.198,99	--	5.100,00	9.450,27	4.350,27	--	4.251,28
541441 - Zuweisungen und Zuschüsse an Zweckverbände (für Finanzierung Rückstel- lungen)	-1.933,31	--	--	1.681,02	1.681,02	--	3.614,33
541590 - Zuweisungen und Zuschüssen für laufende Zwecke an den sonstigen privaten Bereich	16.800,00	--	20.300,00	20.303,33	3,33	--	3.503,33
541900 - Zuweisungen und Zuschüsse für lau- fende Zwecke an Sonstige	300,00	--	16.450,00	12.450,00	-4.000,00	--	12.150,00
543100 - Gewerbesteuerumlage	111.145,91	--	25.400,00	30.578,12	5.178,12	--	-80.567,79



## Jahresabschluss Kirchheim an der Weinstraße

	Ergebnis des Haus- haltsvorjah- res	Über- tra- gung aus Vor- jahr	Ansatz des Haushalts- jahres ein- schl. Nach- träge	Ergebnis des Haus- haltsjahres	Abwei- chung im Haus- haltsjahr	Über- tra- gung in Folge- jahr	Ergebnis- verände- rung ge- genüber Haushalts- vorjahr
544120 - Allgemeine Umlagen an das Land - Finanzausgleichsumlage	36.080,00	--	1.000,00	1.071,00	71,00	--	-35.009,00
544210 - Allgemeine Umlagen an Gemeinde- verbände - Landkreise	1.093.230,00	--	987.420,00	982.251,00	-5.169,00	--	-110.979,00
544230 - Allgemeine Umlagen an Gemeinde- verbände - Verbandsgemeinden	720.681,00	--	682.900,00	682.852,00	-48,00	--	-37.829,00
544240 - Sonderumlage für Schulen und Schulturnhallen	185.360,00	--	180.800,00	165.025,00	-15.775,00	--	-20.335,00
E13 - Aufwendungen der sozialen Sicherung	--	--	--	--	-0,00	--	--
E14 - Sonstige laufende Aufwendungen	112.194,88	--	98.940,00	81.214,79	-17.725,21	--	-30.980,09
561200 - Aufwendungen für Aus- und Fortbil- dung, Umschulung	5.421,38	--	6.500,00	2.594,35	-3.905,65	--	-2.827,03
561300 - Aufwendungen für übernommene Reisekosten für Dienstreisen und Dienstgänge - Allgemein	970,27	--	1.650,00	846,16	-803,84	--	-124,11
561400 - Aufwendungen für allgemeine Be- treuung der Bediensteten	100,46	--	200,00	189,36	-10,64	--	88,90
561500 - Aufwendungen für Dienst- und Schutzbekleidung, persönliche Ausrüstungsge- genstände	1.145,61	--	1.500,00	1.022,51	-477,49	--	-123,10
561900 - Sonstige Personalnebenaufwendun- gen	1.500,00	--	1.500,00	3.000,00	1.500,00	--	1.500,00
562100 - Mieten, Pachten und Erbbauzinsen	3.000,00	--	3.820,00	3.000,00	-820,00	--	0,00
562200 - Leasing	--	--	0,00	--	-0,00	--	--
562510 - Sachverständigen-, Gerichts- und ähnliche Aufwendungen - Vergütungen ein- schließlich Reisekosten an Sachverständige	13.023,49	--	24.500,00	23.463,81	-1.036,19	--	10.440,32
562530 - Sachverständigen-, Gerichts- und ähnliche Aufwendungen - Gerichts-, Anwalts-, Notar-, Gerichtsvollzieherkosten usw.	--	--	1.000,00	--	-1.000,00	--	--
562550 - Aufwendungen für die Erstellung von Bauleitplänen, kommunalen Wärmeplanungen u. ä. durch Dritte	1.579,37	--	0,00	--	-0,00	--	-1.579,37
563110 - Büromaterial allgemein	15,90	--	500,00	2.552,31	2.052,31	--	2.536,41
563210 - Fachliteratur, Zeitschriften - Bücher	--	--	200,00	--	-200,00	--	--
563310 - Porto und Versandkosten - Porto	--	--	300,00	--	-300,00	--	--
563410 - Telefon, Datenübertragungskosten - Fernmeldegebühren	3.598,45	--	3.850,00	4.004,44	154,44	--	405,99
563510 - öffentliche Bekanntmachungen - An- noncen	942,92	--	2.000,00	1.847,59	-152,41	--	904,67
563600 - Öffentlichkeitsarbeit	4.853,49	--	2.500,00	5.642,65	3.142,65	--	789,16
563900 - Sonstige Geschäftsaufwendungen	5.396,09	--	3.870,00	4.508,30	638,30	--	-887,79
564110 - Versicherungsbeiträge - Versiche- rung allgemein	6.982,68	--	6.940,00	7.221,71	281,71	--	239,03
564120 - Versicherungsbeiträge - Kfz-Versi- cherungen	1.007,19	--	1.000,00	964,72	-35,28	--	-42,47



# Jahresabschluss Kirchheim an der Weinstraße

	Ergebnis des Haus- haltsvorjah- res	Über- tra- gung aus Vor- jahr	Ansatz des Haushalts- jahres ein- schl. Nach- träge	Ergebnis des Haus- haltsjahres	Abwei- chung im Haus- haltsjahr	Über- tra- gung in Folge- jahr	Ergebnis- verände- rung ge- genüber Haushalts- vorjahr
564130 - Versicherungsbeiträge - Haftpflicht- versicherungen	6.384,35	--	6.510,00	6.525,13	15,13	--	140,78
564140 - Versicherungsbeiträge - Unfallversi- cherungen	9.362,01	--	11.000,00	9.141,10	-1.858,90	--	-220,91
564200 - Beiträge zu Wirtschaftsverbänden, Berufsvertretungen und Vereinen	1.311,14	--	1.390,00	1.255,35	-134,65	--	-55,79
565120 - Verluste aus dem Abgang von Ge- genständen des Anlagevermögens - Sachan- lagen (Verlust bei Veräußerung)	--	--	--	207,00	207,00	--	207,00
565510 - Wertberichtigungen zu Forderungen - Einzelwertberichtigung	--	--	800,00	758,08	-41,92	--	758,08
565600 - Einstellungen und Zuschreibungen in die Sonderposten	8.668,71	--	7.650,00	-5.208,24	-12.858,24	--	-13.876,95
566900 - sonstige Aufwendungen für beson- dere Finanzauszahlungen	29.495,54	--	--	--	-0,00	--	-29.495,54
567300 - Kapitalertragsteuer	170,91	--	150,00	160,85	10,85	--	-10,06
568100 - Grundsteuer	204,65	--	210,00	204,65	-5,35	--	0,00
568200 - Kraftfahrzeugsteuer	381,60	--	400,00	417,19	17,19	--	35,59
569200 - Verfügungsmittel	1.492,60	--	1.500,00	1.310,31	-189,69	--	-182,29
569310 - Repräsentationen - allgemein	1.766,17	--	3.500,00	1.466,84	-2.033,16	--	-299,33
569320 - Repräsentationen - Jubiläen bei Bürgern, Seniorenveranstaltungen	3.419,90	--	4.000,00	4.118,62	118,62	--	698,72
<b>E15 - Summe der laufenden Aufwendungen aus Verwaltungstätigkeit</b>	<b>4.250.158,90</b>	<b>--</b>	<b>3.920.465,00</b>	<b>3.896.983,82</b>	<b>-23.481,18</b>	<b>--</b>	<b>-353.175,08</b>
<b>E16 - Laufendes Ergebnis aus Verwal- tungstätigkeit</b>	<b>-352.765,84</b>	<b>--</b>	<b>-680.070,00</b>	<b>-543.958,75</b>	<b>136.111,25</b>	<b>--</b>	<b>-191.192,91</b>
E17 - Zinserträge und sonstige Finanzerträge	11.935,67	--	9.500,00	2.067,38	-7.432,62	--	-9.868,29
471430 - Zinserträge von Gemeinden und Ge- meindeverbänden	0,00	--	0,00	--	-0,00	--	-0,00
471510 - Zinserträge von Banken	1.002,55	--	1.500,00	--	-1.500,00	--	-1.002,55
472100 - Zinsen aus Stundungen und Verren- tungen	--	--	300,00	--	-300,00	--	--
476100 - Erstattung vom Gemeinschaftswald	5.638,97	--	4.650,00	--	-4.650,00	--	-5.638,97
478110 - Erträge aus Wertpapieren des Anla- gevermögens - Dividende aus Aktien	1.095,15	--	1.000,00	1.025,38	25,38	--	-69,77
479200 - Vollverzinsung aus Gewerbesteuer (§ 233a AO)	4.199,00	--	2.000,00	862,00	-1.138,00	--	-3.337,00
479900 - Sonstige	--	--	50,00	180,00	130,00	--	180,00
E18 - Zinsaufwendungen und sonstige Fi- nanzaufwendungen	17.091,26	--	21.405,00	20.791,12	-613,88	--	3.699,86
574311 - Zins- und sonstige Finanzaufwen- dungen an Gemeinden und Gemeindever- bände (Zinserstattungen an Gemeinden)	0,00	--	0,00	--	-0,00	--	-0,00
575110 - Zins- und sonstige Finanzaufwen- dungen an Banken	13.601,47	--	13.405,00	13.403,46	-1,54	--	-198,01



# Jahresabschluss Kirchheim an der Weinstraße

	Ergebnis des Haus- haltsvorjah- res	Über- tra- gung aus Vor- jahr	Ansatz des Haushalts- jahres ein- schl. Nach- träge	Ergebnis des Haus- haltsjahres	Abwei- chung im Haus- haltsjahr	Über- tra- gung in Folge- jahr	Ergebnis- verände- rung ge- genüber Haushalts- vorjahr
575120 - an inländische Kreditinstitute - an Sparkassen	--	--	4.000,00	3.948,20	-51,80	--	3.948,20
575190 - Zins- und sonstige Finanzaufwendungen an sonstige inländische Kreditinstitute	3.227,79	--	3.000,00	2.986,46	-13,54	--	-241,33
579100 - aus der Vollverzinsung der Gewerbesteuer (§ 233a AO)	262,00	--	1.000,00	453,00	-547,00	--	191,00
<b>E19 - Saldo der Zins- und sonstigen Finanzerträge und –aufwendungen</b>	<b>-5.155,59</b>	<b>--</b>	<b>-11.905,00</b>	<b>-18.723,74</b>	<b>-6.818,74</b>	<b>--</b>	<b>-13.568,15</b>
E20 - Ordentliches Ergebnis	-357.921,43	--	-691.975,00	-562.682,49	129.292,51	--	-204.761,06
E21a - Außerordentliche Erträge	--	--	--	--	-0,00	--	--
E21b - Außerordentliche Aufwendungen	--	--	--	--	-0,00	--	--
E21 - Außerordentliches Ergebnis	--	--	--	--	-0,00	--	--
E22a - Erträge aus internen Leistungsbeziehungen	14.784,87	--	13.920,00	14.036,06	116,06	--	-748,81
481200 - Ertrag aus internen Leistungsbeziehungen	14.784,87	--	13.920,00	14.036,06	116,06	--	-748,81
E22b - Aufwendungen aus internen Leistungsbeziehungen	14.784,87	--	13.920,00	14.036,06	116,06	--	-748,81
581200 - Aufwand aus internen Leistungsbeziehungen	14.784,87	--	13.920,00	14.036,06	116,06	--	-748,81
<b>E22 - Saldo aus internen Leistungsbeziehungen</b>	<b>0,00</b>	<b>--</b>	<b>0,00</b>	<b>0,00</b>	<b>0,00</b>	<b>--</b>	<b>0,00</b>
<b>E23 - Jahresergebnis (Jahresüberschuss / Jahresfehlbetrag)</b>	<b>-222.001,43</b>	<b>--</b>	<b>-691.975,00</b>	<b>-562.682,49</b>	<b>129.292,51</b>	<b>--</b>	<b>-340.681,06</b>





## 2 Finanzrechnung

### 2.1 Finanzrechnung (Muster 16 zu § 45 GemHVO)

	Ergebnis des Haus- haltsvorjah- res	Über- tra- gung aus Vorjahr	Ansatz des Haushalts- jahres ein- schl. Nach- träge	Ergebnis des Haus- haltsjahres	Abwei- chung im Haushalts- jahr	Übertra- gung in Folge- jahr	Ergebnisver- änderung ge- genüber Haushaltsvor- jahr
F1 - Steuern und ähnliche Abgaben	2.316.919,35	--	1.931.670,00	1.976.363,30	44.693,30	--	-340.556,05
F2 - Zuwendungen, allgemeine Umlagen und sonstige Transfereinzahlungen	774.101,14	--	879.380,00	936.141,42	56.761,42	--	162.040,28
F3 - Einzahlungen der sozialen Sicherung	--	--	--	--	-0,00	--	--
F4 - Öffentlich-rechtliche Leistungsent- gelte	27.875,53	--	29.940,00	29.888,23	-51,77	--	2.012,70
F5 - Privatrechtliche Leistungsentgelte	64.760,55	--	60.120,00	77.747,10	17.627,10	--	12.986,55
F6 - Kostenerstattungen und Kostenumla- gen	156.869,71	--	20.150,00	16.438,48	-3.711,52	--	-140.431,23
F7 - Sonstige laufende Einzahlungen	58.669,91	--	53.500,00	62.992,40	9.492,40	--	4.322,49
<b>F8 - Summe der laufenden Einzahlun- gen aus Verwaltungstätigkeit</b>	<b>3.399.196,19</b>	<b>--</b>	<b>2.974.760,00</b>	<b>3.099.570,93</b>	<b>124.810,93</b>	<b>--</b>	<b>-299.625,26</b>
F9 - Personal- und Versorgungsauszah- lungen	1.052.328,24	--	1.143.930,00	1.107.705,87	-36.224,13	--	55.377,63
F10 - Auszahlungen für Sach- und Dienst- leistungen	517.004,89	--	402.910,00	370.533,27	-32.376,73	--	-146.471,62
F11 - nicht besetzt							
F12 - Zuwendungen, Umlagen und sons- tige Transferauszahlungen	2.136.975,01	--	1.919.370,00	1.930.584,90	11.214,90	--	-206.390,11
F13 - Auszahlungen der sozialen Siche- rung	--	--	--	--	-0,00	--	--
F14 - Sonstige laufende Auszahlungen	101.626,53	--	90.490,00	81.127,47	-9.362,53	--	-20.499,06
<b>F15 - Summe der laufenden Auszah- lungen aus Verwaltungstätigkeit</b>	<b>3.807.934,67</b>	<b>--</b>	<b>3.556.700,00</b>	<b>3.489.951,51</b>	<b>-66.748,49</b>	<b>--</b>	<b>-317.983,16</b>
<b>F16 - Saldo der laufenden Ein- und Auszahlungen aus Verwaltungstätig- keit</b>	<b>-408.738,48</b>	<b>--</b>	<b>-581.940,00</b>	<b>-390.380,58</b>	<b>191.559,42</b>	<b>--</b>	<b>18.357,90</b>
F17 - Zinseinzahlungen und sonstige Fi- nanzeinzahlungen	4.810,92	--	9.500,00	9.937,37	437,37	--	5.126,45
F18 - Zinsauszahlungen und sonstige Fi- nanzauszahlungen	17.181,76	--	21.405,00	20.881,61	-523,39	--	3.699,85
<b>F19 - Saldo der Zins- und sonstigen Fi- nanzein- und -auszahlungen</b>	<b>-12.370,84</b>	<b>--</b>	<b>-11.905,00</b>	<b>-10.944,24</b>	<b>960,76</b>	<b>--</b>	<b>1.426,60</b>
<b>F20 - Saldo der ordentlichen Ein- und Auszahlungen</b>	<b>-421.109,32</b>	<b>--</b>	<b>-593.845,00</b>	<b>-401.324,82</b>	<b>192.520,18</b>	<b>--</b>	<b>19.784,50</b>
<b>F21 - Saldo der außerordentlichen Ein- und Auszahlungen</b>	<b>--</b>	<b>--</b>	<b>--</b>	<b>--</b>	<b>-0,00</b>	<b>--</b>	<b>--</b>
F21a - Außerordentliche Einzahlungen	--	--	--	--	-0,00	--	--
F21b - Außerordentliche Auszahlungen	--	--	--	--	-0,00	--	--
<b>F22 - Saldo der Ein- und Auszahlungen aus internen Leistungsbeziehungen</b>	<b>0,00</b>	<b>--</b>	<b>0,00</b>	<b>0,00</b>	<b>0,00</b>	<b>--</b>	<b>0,00</b>





# Jahresabschluss Kirchheim an der Weinstraße

	Ergebnis des Haus- haltsvorjah- res	Über- tra- gung aus Vorjahr	Ansatz des Haushalts- jahres ein- schl. Nach- träge	Ergebnis des Haus- haltsjahres	Abwei- chung im Haushalts- jahr	Übertra- gung in Folge- jahr	Ergebnisver- änderung ge- genüber Haushaltsvor- jahr
F22a - Einzahlungen aus internen Leistungsbeziehungen	14.784,87	--	13.920,00	14.036,06	116,06	--	-748,81
F22b - Auszahlungen aus internen Leistungsbeziehungen	14.784,87	--	13.920,00	14.036,06	116,06	--	-748,81
<b>F23 - Saldo der ordentlichen und außerordentlichen Ein- und Auszahlungen</b>	<b>-421.109,32</b>	<b>--</b>	<b>-593.845,00</b>	<b>-401.324,82</b>	<b>192.520,18</b>	<b>--</b>	<b>19.784,50</b>
F24 - Einzahlungen aus Investitionszuwendungen	114.774,28	--	0,00	167.504,07	167.504,07	--	52.729,79
F25 - Einzahlungen aus Beiträgen und ähnlichen Entgelten, sonstige Sonderposten	7.897,65	--	55.000,00	11.476,55	-43.523,45	--	3.578,90
F26 - Sonstige Investitionseinzahlungen	--	--	--	--	-0,00	--	--
<b>F27 - Summe der Einzahlungen aus Investitionstätigkeit</b>	<b>122.671,93</b>	<b>--</b>	<b>55.000,00</b>	<b>178.980,62</b>	<b>123.980,62</b>	<b>--</b>	<b>56.308,69</b>
F28 - Auszahlungen für immaterielle Vermögensgegenstände	--	--	--	--	-0,00	--	--
F29 - Auszahlungen für Sachanlagen	692.987,11	--	239.200,00	145.217,11	-93.982,89	--	-547.770,00
F30 - Auszahlungen für Finanzanlagen	--	--	--	--	-0,00	--	--
F31 - Sonstige Investitionsauszahlungen	--	--	--	--	-0,00	--	--
<b>F32 - Summe der Auszahlungen aus Investitionstätigkeit</b>	<b>692.987,11</b>	<b>--</b>	<b>239.200,00</b>	<b>145.217,11</b>	<b>-93.982,89</b>	<b>--</b>	<b>-547.770,00</b>
<b>F33 - Saldo der Ein- und Auszahlungen aus Investitionstätigkeit</b>	<b>-570.315,18</b>	<b>--</b>	<b>-184.200,00</b>	<b>33.763,51</b>	<b>217.963,51</b>	<b>--</b>	<b>604.078,69</b>
<b>F34 - Finanzmittelüberschuss / Finanzmittelfehlbetrag</b>	<b>-991.424,50</b>	<b>--</b>	<b>-778.045,00</b>	<b>-367.561,31</b>	<b>410.483,69</b>	<b>--</b>	<b>623.863,19</b>
F35 - Aufnahme von Investitionskrediten	0,00	563.025	184.200,00	420.000,00	-327.222,18	184.200	420.000,00
F36 - Tilgung von Investitionskrediten	17.344,17	--	27.545,00	27.542,18	-2,82	--	10.198,01
<b>F37 - Saldo der Ein- und Auszahlungen aus Investitionskrediten</b>	<b>-17.344,17</b>	<b>563.025</b>	<b>156.655,00</b>	<b>392.457,82</b>	<b>-327.222,18</b>	<b>184.200</b>	<b>409.801,99</b>
F38a - Einzahlungen Forderungen Einheitskasse	1.008.768,67	--	0,00	--	-0,00	--	-1.008.768,67
F38b - Auszahlungen Forderungen Einheitskasse	--	--	0,00	0,00	0,00	--	0,00
F38c - Einzahlungen aus durchlaufenden Geldern	--	--	--	--	-0,00	--	--
F38d - Auszahlungen aus durchlaufenden Geldern	--	--	--	--	-0,00	--	--
F38 - Veränderung der Forderungen gegenüber der Verbandsgemeinde im Rahmen der Einheitskasse	1.008.768,67	--	0,00	0,00	0,00	--	-1.008.768,67
F39a - Einzahlungen Verbindlichkeiten Einheitskasse	--	--	621.390,00	--	-621.390,00	--	--
F39b - Auszahlungen Verbindlichkeiten Einheitskasse	--	--	--	24.896,51	24.896,51	--	24.896,51



# Jahresabschluss Kirchheim an der Weinstraße

	Ergebnis des Haus- haltsvorjah- res	Über- tra- gung aus Vorjahr	Ansatz des Haushalts- jahres ein- schl. Nach- träge	Ergebnis des Haus- haltsjahres	Abwei- chung im Haushalts- jahr	Übertra- gung in Folge- jahr	Ergebnisver- änderung ge- genüber Haushaltsvor- jahr
<b>F39 - Veränderung der Verbindlichkeiten gegenüber der Verbandsgemeinde im Rahmen der Einheitskasse</b>	--	--	621.390,00	-24.896,51	-646.286,51	--	-24.896,51
<b>F40 - Saldo der Ein- und Auszahlungen aus Finanzierungstätigkeit</b>	991.424,50	563.025	778.045,00	367.561,31	-973.508,69	184.200	-623.863,19
F41a - Einzahlungen durchlaufende Gelder	--	--	--	--	-0,00	--	--
F41b - Auszahlungen durchlaufende Gelder	--	--	--	--	-0,00	--	--
<b>F41 - Saldo der durchlaufenden Gelder</b>	--	--	--	--	-0,00	--	--
<b>F42 - Verwendung Finanzmittelüberschuss / Deckung Finanzmittelfehlbetrag</b>	991.424,50	563.025	778.045,00	367.561,31	-973.508,69	184.200	-623.863,19
F43 - Veränderung der liquiden Mittel (einschl. durchlaufende Gelder)	- 1.008.768,67	--	0,00	0,00	0,00	--	1.008.768,67
<b>F44 - nachrichtlich: Ausgleich Finanzhaushalt (F23 - F36)</b>	-438.453,49	--	-621.390,00	-428.867,00	192.523,00	--	9.586,49



## Jahresabschluss Kirchheim an der Weinstraße

### 2.2 Finanzrechnung mit Konten

	Ergebnis des Haus- haltsvorjah- res	Über- tra- gung aus Vorjahr	Ansatz des Haushalts- jahres ein- schl. Nach- träge	Ergebnis des Haus- haltsjahres	Abweichung im Haus- haltsjahr	Über- tra- gung in Folge- jahr	Ergebnisver- änderung ge- genüber Haushaltsvor- jahr
F1 - Steuern und ähnliche Abgaben	2.316.919,35	--	1.931.670,00	1.976.363,30	44.693,30	--	-340.556,05
601100 - Grundsteuer A	21.929,20	--	22.050,00	22.067,35	17,35	--	138,15
601200 - Grundsteuer B	280.835,70	--	281.500,00	281.169,84	-330,16	--	334,14
601310 - Gewerbesteuer - Gewerbesteuer- zahlungen laufendes Jahr	567.349,90	--	533.000,00	531.949,00	-1.051,00	--	-35.400,90
601321 - Gewerbesteuer - Gewerbesteuer Vorjahre	77.412,45	--	80.000,00	112.130,89	32.130,89	--	34.718,44
601331 - Gewerbesteuer - Gewerbesteuerer- stattungen Vorjahre	-56.249,20	--	-466.000,00	-467.300,16	-1.300,16	--	-411.050,96
602100 - Gemeindeanteil an der Einkom- mensteuer	1.210.585,51	--	1.253.800,00	1.282.969,48	29.169,48	--	72.383,97
602200 - Gemeindeanteil an der Umsatz- steuer	83.031,67	--	94.000,00	95.310,31	1.310,31	--	12.278,64
603300 - Hundesteuer	10.270,00	--	11.000,00	11.010,00	10,00	--	740,00
605210 - vom Land - Familienleistungsaus- gleich	121.754,12	--	122.320,00	107.056,59	-15.263,41	--	-14.697,53
F2 - Zuwendungen, allgemeine Umlagen und sonstige Transfereinzahlungen	774.101,14	--	879.380,00	936.141,42	56.761,42	--	162.040,28
614400 - Zuweisungen u. Zuschüsse für lfd. Zwecke von der EU	--	--	0,00	--	-0,00	--	--
614420 - Zuweisungen u. Zuschüsse für lfd. Zwecke vom Land	2.590,14	--	10.280,00	11.445,55	1.165,55	--	8.855,41
614422 - Zuweisung für Sonderprogramme	3.766,00	--	11.000,00	7.475,45	-3.524,55	--	3.709,45
614423 - Zuweisung vom Land für 2-jährige (Betreuungsbonus nach § 12a KitaG)	--	--	8.100,00	8.145,07	45,07	--	8.145,07
614430 - Zuweisungen u. Zuschüsse für lfd. Zwecke vom öffentlichen Bereich - von Ge- meinden und Gemeindeverbänden	5.535,31	--	0,00	--	-0,00	--	-5.535,31
614431 - Zuweisungen und Zuschüsse für lfd. Zwecke von Gemeinden/Gde.Verbände (Per- sonalkostenzuschüsse / Boni)	641.407,62	--	720.000,00	806.312,63	86.312,63	--	164.905,01
614432 - Zuweisungen und Zuschüsse für lfd. Zwecke von Gemeinden/Gde.Verbände (El- ternbeiträge)	90.000,00	--	100.000,00	75.000,00	-25.000,00	--	-15.000,00
614433 - Zuweisungen und Zuschüsse für lfd. Zwecke von Gemeinden/Gde.Verbände	27.142,07	--	30.000,00	27.762,72	-2.237,28	--	620,65
616100 - Allemeine Umlagen vom Land (Er- stattung Fonds Dt. Einheit)	3.660,00	--	0,00	--	-0,00	--	-3.660,00
F3 - Einzahlungen der sozialen Sicherung	--	--	--	--	-0,00	--	--
F4 - Öffentlich-rechtliche Leistungsentgelte	27.875,53	--	29.940,00	29.888,23	-51,77	--	2.012,70
632110 - Entgelte für die Benutzung von öf- fentlichen Einrichtungen und für wirtschaftliche Dienstleistungen - Weinbergshut	7.743,99	--	7.840,00	7.861,63	21,63	--	117,64



## Jahresabschluss Kirchheim an der Weinstraße

	Ergebnis des Haus- haltsvorjah- res	Über- tra- gung aus Vorjahr	Ansatz des Haushalts- jahres ein- schl. Nach- träge	Ergebnis des Haus- haltsjahres	Abweichung im Haus- haltsjahr	Über- tra- gung in Folge- jahr	Ergebnisver- änderung ge- genüber Haushaltsvor- jahr
632140 - Benutzungsentschädigung/Wegemit- benutzung	270,00	--	270,00	1.617,50	1.347,50	--	1.347,50
632240 - Entgelte - für das Bestattungswesen	4.127,00	--	6.000,00	4.479,00	-1.521,00	--	352,00
632300 - Entgelte für die Unterhaltung von Straßen, Wirtschaftswegen u.a. öffentlichen Einrichtungen	14.371,84	--	14.470,00	14.567,40	97,40	--	195,56
636500 - Jagdpacht	1.362,70	--	1.360,00	1.362,70	2,70	--	0,00
F5 - Privatrechtliche Leistungsentgelte	64.760,55	--	60.120,00	77.747,10	17.627,10	--	12.986,55
641100 - Einzahlungen aus Verkäufen von Vorräten	755,00	--	7.500,00	600,00	-6.900,00	--	-155,00
641210 - Mieten und Pachten - Miete	5.020,18	--	5.000,00	3.182,61	-1.817,39	--	-1.837,57
641220 - Mieten und Pachten - Mietnebenkos- ten	3.575,85	--	4.900,00	3.273,99	-1.626,01	--	-301,86
641230 - Mieten und Pachten - Pachten	1.059,70	--	1.120,00	1.057,14	-62,86	--	-2,56
641240 - Mieten und Pachten - Benutzungs- entgelte	3.030,00	--	5.600,00	3.350,00	-2.250,00	--	320,00
641400 - Beteiligung Essenskosten	33.409,45	--	36.000,00	42.495,31	6.495,31	--	9.085,86
641901 - Anteil Verkaufserlöse von FZV (Pro- duktion/Verkauf)	17.910,37	--	0,00	23.788,05	23.788,05	--	5.877,68
F6 - Kostenerstattungen und Kostenumlagen	156.869,71	--	20.150,00	16.438,48	-3.711,52	--	-140.431,23
642420 - vom öffentlichen Bereich - vom Land	--	--	--	1.556,90	1.556,90	--	1.556,90
642430 - vom öffentlichen Bereich - von Ge- meinden und Gemeindeverbänden	1.200,00	--	3.000,00	2.068,00	-932,00	--	868,00
642510 - von privaten Unternehmen	--	--	800,00	800,00	0,00	--	800,00
642591 - vom sonstigen privaten Bereich (Er- sätze)	155.669,71	--	0,00	-99,00	-99,00	--	-155.768,71
642900 - von Sonstigen	--	--	16.350,00	12.112,58	-4.237,42	--	12.112,58
F7 - Sonstige laufende Einzahlungen	58.669,91	--	53.500,00	62.992,40	9.492,40	--	4.322,49
661120 - Einzahlungen aus der Veräußerung von immateriellen Vermögensgegenständen und Vermögensgegenständen des Sachanla- gevermögens - Einzahlungen aus der Veräu- ßerung von Grundstücken und Gebäuden	--	--	0,00	--	-0,00	--	--
661130 - Einzahlungen aus der Veräußerung von immateriellen Vermögensgegenständen und Vermögensgegenständen des Sachanla- gevermögens - Einzahlungen aus der Veräu- ßerung von beweglichen Vermögensgegen- ständen oberhalb der Wertgrenze i. H. v. 410 Euro	--	--	0,00	--	-0,00	--	--
662500 - Konzessionsabgaben	54.157,11	--	53.000,00	61.229,63	8.229,63	--	7.072,52
662700 - Versicherungserstattungen	1.332,80	--	--	1.493,35	1.493,35	--	160,55
662900 - Sonstige Einzahlungen (Spenden, Ersatzleistungen, u.a.)	3.180,00	--	500,00	269,42	-230,58	--	-2.910,58
<b>F8 - Summe der laufenden Einzahlungen aus Verwaltungstätigkeit</b>	<b>3.399.196,19</b>	<b>--</b>	<b>2.974.760,00</b>	<b>3.099.570,93</b>	<b>124.810,93</b>	<b>--</b>	<b>-299.625,26</b>



## Jahresabschluss Kirchheim an der Weinstraße

	Ergebnis des Haus- haltsvorjah- res	Über- tra- gung aus Vorjahr	Ansatz des Haushalts- jahres ein- schl. Nach- träge	Ergebnis des Haus- haltsjahres	Abweichung im Haus- haltsjahr	Über- tra- gung in Folge- jahr	Ergebnisver- änderung ge- genüber Haushaltsvor- jahr
F9 - Personal- und Versorgungsauszahlungen	1.052.328,24	--	1.143.930,00	1.107.705,87	-36.224,13	--	55.377,63
701100 - Bürgermeister (ehrenamtlich)	16.687,86	--	20.800,00	17.907,54	-2.892,46	--	1.219,68
701200 - Beigeordnete (ehrenamtlich)	10.448,75	--	8.400,00	8.941,00	541,00	--	-1.507,75
701400 - Rats- und Ausschussmitglieder	3.300,00	--	5.000,00	1.175,00	-3.825,00	--	-2.125,00
702210 - Beschäftigte - Vergütungen	779.672,96	--	840.655,00	818.809,69	-21.845,31	--	39.136,73
702220 - Beschäftigte - Leistungszulagen	14.029,80	--	16.205,00	14.943,86	-1.261,14	--	914,06
703200 - Arbeitnehmer - Zusatzversorgungs- kasse	62.661,62	--	70.295,00	63.981,43	-6.313,57	--	1.319,81
704200 - Arbeitnehmer - Sozialversicherung	158.765,54	--	172.445,00	172.525,81	80,81	--	13.760,27
704900 - Sonstige - Sozialversicherung	2.869,87	--	3.600,00	3.137,70	-462,30	--	267,83
705200 - Arbeitnehmer - Beihilfeversicherung	87,84	--	30,00	87,84	57,84	--	0,00
705910 - Aufwendungen für Untersuchungen und Schutzimpfungen	--	--	500,00	--	-500,00	--	--
711300 - Versorgungsauszahlungen für ehren- amtlich Tätige (Ehrensold)	3.804,00	--	6.000,00	6.196,00	196,00	--	2.392,00
F10 - Auszahlungen für Sach- und Dienstleis- tungen	517.004,89	--	402.910,00	370.533,27	-32.376,73	--	-146.471,62
722110 - Auszahlungen für Heizung	15.078,98	--	16.900,00	15.046,86	-1.853,14	--	-32,12
722120 - Auszahlungen für Reinigung und Ab- fallbeseitigung	36.952,79	--	53.110,00	58.681,45	5.571,45	--	21.728,66
722130 - Auszahlungen für Strom-, Wasser- und Abwassergebühren	32.298,99	--	39.400,00	37.485,23	-1.914,77	--	5.186,24
723110 - Unterhaltung der Grundstücke	71.010,11	--	72.200,00	58.991,81	-13.208,19	--	-12.018,30
723140 - Unterhaltung der Betriebsvorrichtun- gen, die im Gebäude eingebaut sind	1.076,24	--	2.500,00	2.399,34	-100,66	--	1.323,10
723380 - Unterhaltung des Infrastrukturvermö- gens - Straßen, Wege, Plätze und Ver- kehrsmittelanlagen	4.070,67	--	6.000,00	21.851,56	15.851,56	--	17.780,89
723381 - Unterhaltung des Infrastrukturvermö- gens - Unterhaltung der Straßen, Gehwege usw.	46.144,03	--	65.000,00	27.267,46	-37.732,54	--	-18.876,57
723382 - Unterhaltung des Infrastrukturvermö- gens - Unterhaltung der Straßenbeleuchtung	10.981,23	--	10.000,00	8.790,12	-1.209,88	--	-2.191,11
723510 - Fahrzeugunterhaltung - Wartungs- und Instandsetzungskosten	1.426,42	--	3.500,00	5.567,19	2.067,19	--	4.140,77
723520 - Fahrzeugunterhaltung - Betriebs- und Schmierstoffe	1.536,00	--	2.000,00	498,88	-1.501,12	--	-1.037,12
723600 - Unterhaltung der Maschinen und technischen Anlagen	3.610,07	--	2.800,00	1.402,09	-1.397,91	--	-2.207,98
723700 - Unterhaltung der Betriebs- und Ge- schäftsausstattung	11.092,53	--	9.800,00	3.595,87	-6.204,13	--	-7.496,66
723800 - Geringwertige Geräte, Ausstattungs- , Ausrüstungs- und sonstige Gebrauchsge- genstände	8.465,23	--	15.500,00	9.985,76	-5.514,24	--	1.520,53
724200 - Essenskosten	16.889,89	--	20.000,00	20.208,27	208,27	--	3.318,38



## Jahresabschluss Kirchheim an der Weinstraße

	Ergebnis des Haus- haltsvorjah- res	Über- tra- gung aus Vorjahr	Ansatz des Haushalts- jahres ein- schl. Nach- träge	Ergebnis des Haus- haltsjahres	Abweichung im Haus- haltsjahr	Über- tra- gung in Folge- jahr	Ergebnisver- änderung ge- genüber Haushaltsvor- jahr
724400 - Laborbedarf, Werkstättenbedarf, Le- bensmittel, Arzneimittel, Verbands-stoffe, Sa- nitätsverbrauchsmaterial, Baumaterial, sonsti- ger Anstalts-bedarf, Saat- und Pflanzgut	1.333,41	--	0,00	--	-0,00	--	-1.333,41
724500 - Verbrauchsmittel an Schulen: Lehr- und Unterrichtsmittel (Landkarten, Filme, Zeichnungen, physikalische und chemische Stoffe), Schulbücher, Werkstoffe	13.450,26	--	7.700,00	5.205,81	-2.494,19	--	-8.244,45
724510 - Aufwendungen für Sonderprogramme	--	--	11.000,00	5.120,83	-5.879,17	--	5.120,83
724700 - Sonstige Verbrauchsmittel	2.137,95	--	4.000,00	3.540,62	-459,38	--	1.402,67
725310 - Kostenerstattungen an Sonderver- mögen - an Eigenbetriebe	51.146,00	--	0,00	--	-0,00	--	-51.146,00
725480 - Kostenerstattungen an den öffentli- chen Bereich - an sonstige öffentliche Sonder- rechnungen	--	--	51.200,00	51.146,00	-54,00	--	51.146,00
729200 - Sonstige Auszahlungen für Dienst- leistungen	150.000,00	--	0,00	--	-0,00	--	-150.000,00
729250 - Aufwendungen für personelle Dienstleistungen (Arbeitnehmerüberlassung)	7.424,05	--	0,00	--	-0,00	--	-7.424,05
729300 - sonstige Auszahlungen für Sach- und Dienstleistungen	14.546,94	--	9.300,00	12.910,08	3.610,08	--	-1.636,86
729310 - Anteil Betriebsaufwand vom FZV (Produktion/Verkauf)	16.333,10	--	0,00	19.881,45	19.881,45	--	3.548,35
729600 - Beseitigung von Ölsuren (kein Ver- ursacher feststellbar)	--	--	1.000,00	956,59	-43,41	--	956,59
F11 - nicht besetzt	--	--	--	--	-0,00	--	--
F12 - Zuwendungen, Umlagen und sonstige Transferauszahlungen	2.136.975,01	--	1.919.370,00	1.930.584,90	11.214,90	--	-206.390,11
741440 - Zuweisungen und Zuschüsse an Zweckverbände	7.525,89	--	5.100,00	5.833,24	733,24	--	-1.692,65
741441 - an den öffentlichen Bereich - an Zweckverbände (für Finanzierung Rückstel- lungen)	31.323,01	--	--	-31.323,01	-31.323,01	--	-62.646,02
741590 - Zuweisungen und Zuschüsse an den sonstigen privaten Bereich	16.550,00	--	20.300,00	21.303,33	1.003,33	--	4.753,33
741900 - Zuweisungen und Zuschüsse an üb- rige Bereiche	300,00	--	16.450,00	10.800,00	-5.650,00	--	10.500,00
743100 - Gewerbesteuerumlage	109.991,11	--	25.400,00	29.346,34	3.946,34	--	-80.644,77
744120 - Allgemeine Umlagen an das Land - Finanzausgleichsumlage	36.080,00	--	1.000,00	1.071,00	71,00	--	-35.009,00
744210 - Allgemeine Umlagen an Gemeinden und Gemeindeverbände - Landkreise	1.093.230,00	--	987.420,00	982.251,00	-5.169,00	--	-110.979,00
744230 - Allgemeine Umlagen an Gemeinden und Gemeindeverbände - Verbandsgemein- den	720.681,00	--	682.900,00	682.852,00	-48,00	--	-37.829,00
744240 - Sonderumlage für Grundschulen und Schulturnhallen	121.294,00	--	180.800,00	228.451,00	47.651,00	--	107.157,00



## Jahresabschluss Kirchheim an der Weinstraße

	Ergebnis des Haus- haltsvorjah- res	Über- tra- gung aus Vorjahr	Ansatz des Haushalts- jahres ein- schl. Nach- träge	Ergebnis des Haus- haltsjahres	Abweichung im Haus- haltsjahr	Über- tra- gung in Folge- jahr	Ergebnisver- änderung ge- genüber Haushaltsvor- jahr
F13 - Auszahlungen der sozialen Sicherung	--	--	--	--	-0,00	--	--
F14 - Sonstige laufende Auszahlungen	101.626,53	--	90.490,00	81.127,47	-9.362,53	--	-20.499,06
761200 - Auszahlungen für Aus- und Fortbil- dung, Umschulung	5.690,99	--	6.500,00	2.594,35	-3.905,65	--	-3.096,64
761300 - Auszahlungen für übernommene Reisekosten für Dienstreisen und Dienstgänge - Allgemein	994,02	--	1.650,00	929,53	-720,47	--	-64,49
761400 - Auszahlungen für allgemeine Be- treuung der Bediensteten	--	--	200,00	289,82	89,82	--	289,82
761500 - Auszahlungen für Dienst- und Schutzbekleidung, persönliche Ausrüstungsge- genstände	1.145,61	--	1.500,00	1.022,51	-477,49	--	-123,10
761900 - Sonstige Personalnebenauszahlun- gen	1.500,00	--	1.500,00	1.500,00	0,00	--	0,00
762100 - Mieten, Pachten und Erbbauzinsen	3.000,00	--	3.820,00	3.000,00	-820,00	--	0,00
762200 - Leasing	--	--	0,00	--	-0,00	--	--
762510 - Sachverständigen-, Gerichts- und ähnliche Auszahlungen - Vergütungen ein- schließlich Reisekosten an Sachverständige	11.097,17	--	24.500,00	22.968,02	-1.531,98	--	11.870,85
762530 - Sachverständigen-, Gerichts- und ähnliche Auszahlungen - Gerichts-, Anwalts-, Notar-, Gerichtsvollzieherkosten usw.	--	--	1.000,00	--	-1.000,00	--	--
762550 - Sachverständigen-, Gerichts- und ähnliche Auszahlungen - Auszahlungen für Flächennutzungsplan und Bebauungspläne	1.579,37	--	0,00	--	-0,00	--	-1.579,37
763110 - Büromaterial allgemein	15,90	--	500,00	2.526,79	2.026,79	--	2.510,89
763210 - Fachliteratur, Zeitschriften - Bücher	--	--	200,00	--	-200,00	--	--
763310 - Porto und Versandkosten - Porto	--	--	300,00	--	-300,00	--	--
763410 - Telefon, Datenübertragungskosten - Fernmeldegebühren	3.599,96	--	3.850,00	3.806,24	-43,76	--	206,28
763510 - öffentliche Bekanntmachungen - An- noncen	997,66	--	2.000,00	1.495,29	-504,71	--	497,63
763600 - Öffentlichkeitsarbeit	4.317,99	--	2.500,00	2.453,45	-46,55	--	-1.864,54
763900 - Sonstige Geschäftsauszahlungen	5.360,40	--	3.870,00	4.605,95	735,95	--	-754,45
764110 - Versicherungsbeiträge - Allgemein	6.688,87	--	6.940,00	7.278,40	338,40	--	589,53
764120 - Kfz-Versicherungen	1.007,19	--	1.000,00	964,72	-35,28	--	-42,47
764130 - Haftpflichtversicherungen	6.384,35	--	6.510,00	6.525,13	15,13	--	140,78
764140 - Unfallversicherungen	10.836,41	--	11.000,00	9.141,10	-1.858,90	--	-1.695,31
764200 - Beiträge zu Wirtschaftsverbänden, Berufsvertretungen und Vereinen	1.311,14	--	1.390,00	1.255,35	-134,65	--	-55,79
766900 - Sonstige Auszahlungen für beson- dere Finanzauszahlungen	29.495,54	--	--	--	-0,00	--	-29.495,54
767300 - Kapitalertragsteuer	170,91	--	150,00	160,85	10,85	--	-10,06
768100 - Grundsteuer	204,65	--	210,00	204,65	-5,35	--	0,00





# Jahresabschluss Kirchheim an der Weinstraße

	Ergebnis des Haus- haltsvorjah- res	Über- tra- gung aus Vorjahr	Ansatz des Haushalts- jahres ein- schl. Nach- träge	Ergebnis des Haus- haltsjahres	Abweichung im Haus- haltsjahr	Über- tra- gung in Folge- jahr	Ergebnisver- änderung ge- genüber Haushaltsvor- jahr
768200 - Kraftfahrzeugsteuer	267,00	--	400,00	480,00	80,00	--	213,00
769200 - Verfügungsmittel	1.294,60	--	1.500,00	1.232,71	-267,29	--	-61,89
769310 - Repräsentationen - allgemein	1.113,67	--	3.500,00	1.598,49	-1.901,51	--	484,82
769320 - Repräsentationen - Jubiläen bei Bürgern, Seniorenveranstaltungen	3.553,13	--	4.000,00	5.094,12	1.094,12	--	1.540,99
<b>F15 - Summe der laufenden Auszahlungen aus Verwaltungstätigkeit</b>	<b>3.807.934,67</b>	<b>--</b>	<b>3.556.700,00</b>	<b>3.489.951,51</b>	<b>-66.748,49</b>	<b>--</b>	<b>-317.983,16</b>
<b>F16 - Saldo der laufenden Ein- und Auszah- lungen aus Verwaltungstätigkeit</b>	<b>-408.738,48</b>	<b>--</b>	<b>-581.940,00</b>	<b>-390.380,58</b>	<b>191.559,42</b>	<b>--</b>	<b>18.357,90</b>
F17 - Zinseinzahlungen und sonstige Finanz- einzahlungen	4.810,92	--	9.500,00	9.937,37	437,37	--	5.126,45
671430 - Zinseinzahlungen vom öffentlichen Bereich - von Gemeinden und Gemeindever- bänden	--	--	0,00	--	-0,00	--	--
671510 - Zinseinzahlungen vom inländischen Geldmarkt - von Banken	2.182,67	--	1.500,00	--	-1.500,00	--	-2.182,67
672100 - Zinsen aus Stundungen und Verren- tungen	61,25	--	300,00	--	-300,00	--	-61,25
676100 - Erstattung vom Gemeinschaftswald	--	--	4.650,00	5.638,97	988,97	--	5.638,97
678110 - Erträge aus Wertpapieren des Anla- gevermögens - Dividende aus Aktien	1.078,00	--	1.000,00	1.016,40	16,40	--	-61,60
679200 - Vollverzinsung aus Gewerbesteuer (§ 233a AO)	1.489,00	--	2.000,00	2.887,00	887,00	--	1.398,00
679900 - Sonstige	--	--	50,00	395,00	345,00	--	395,00
F18 - Zinsauszahlungen und sonstige Finanz- auszahlungen	17.181,76	--	21.405,00	20.881,61	-523,39	--	3.699,85
774311 - an Gemeinden und Gemeindever- bände (Zinserstattungen an Gemeinden)	--	--	0,00	--	-0,00	--	--
775110 - Zinsauszahlungen und sonstige Fi- nanzauszahlungen an inländische Kreditinsti- tute - an Banken	13.601,47	--	13.405,00	13.403,46	-1,54	--	-198,01
775120 - Zinsauszahlungen und sonstige Fi- nanzauszahlungen an inländische Kreditinsti- tute - an Sparkassen	--	--	4.000,00	3.948,20	-51,80	--	3.948,20
775190 - Zinsauszahlungen und sonstige Fi- nanzauszahlungen an inländische Kreditinsti- tute - an sonstige inländische Kreditinstitute	3.318,29	--	3.000,00	3.076,95	76,95	--	-241,34
779100 - Zinsauszahlungen und sonstige Fi- nanzauszahlungen aus der Vollverzinsung der Gewerbesteuer (§ 233a AO)	262,00	--	1.000,00	453,00	-547,00	--	191,00
<b>F19 - Saldo der Zins- und sonstigen Finan- zein- und -auszahlungen</b>	<b>-12.370,84</b>	<b>--</b>	<b>-11.905,00</b>	<b>-10.944,24</b>	<b>960,76</b>	<b>--</b>	<b>1.426,60</b>
<b>F20 - Saldo der ordentlichen Ein- und Aus- zahlungen</b>	<b>-421.109,32</b>	<b>--</b>	<b>-593.845,00</b>	<b>-401.324,82</b>	<b>192.520,18</b>	<b>--</b>	<b>19.784,50</b>
<b>F21 - Saldo der außerordentlichen Ein- und Auszahlungen</b>	<b>--</b>	<b>--</b>	<b>--</b>	<b>--</b>	<b>-0,00</b>	<b>--</b>	<b>--</b>
F21a - Außerordentliche Einzahlungen	--	--	--	--	-0,00	--	--





# Jahresabschluss Kirchheim an der Weinstraße

	Ergebnis des Haus- haltsvorjah- res	Über- tra- gung aus Vorjahr	Ansatz des Haushalts- jahres ein- schl. Nach- träge	Ergebnis des Haus- haltsjahres	Abweichung im Haus- haltsjahr	Über- tra- gung in Folge- jahr	Ergebnisver- änderung ge- genüber Haushaltsvor- jahr
F21b - Außerordentliche Auszahlungen	--	--	--	--	-0,00	--	--
<b>F22 - Saldo der Ein- und Auszahlungen aus internen Leistungsbeziehungen</b>	<b>0,00</b>	<b>--</b>	<b>0,00</b>	<b>0,00</b>	<b>0,00</b>	<b>--</b>	<b>0,00</b>
F22a - Einzahlungen aus internen Leistungsbeziehungen	14.784,87	--	13.920,00	14.036,06	116,06	--	-748,81
698200 - Einzahlung aus internen Leistungsbeziehungen	14.784,87	--	13.920,00	14.036,06	116,06	--	-748,81
F22b - Auszahlungen aus internen Leistungsbeziehungen	14.784,87	--	13.920,00	14.036,06	116,06	--	-748,81
798200 - Auszahlung aus internen Leistungsbeziehungen	14.784,87	--	13.920,00	14.036,06	116,06	--	-748,81
<b>F23 - Saldo der ordentlichen und außerordentlichen Ein- und Auszahlungen</b>	<b>-421.109,32</b>	<b>--</b>	<b>-593.845,00</b>	<b>-401.324,82</b>	<b>192.520,18</b>	<b>--</b>	<b>19.784,50</b>
F24 - Einzahlungen aus Investitionszuwendungen	114.774,28	--	0,00	167.504,07	167.504,07	--	52.729,79
681420 - Investitionszuwendungen von dem Land	0,00	--	0,00	66.975,00	66.975,00	--	66.975,00
681430 - Investitionszuwendungen von Gemeinden und Gemeindeverbänden	--	--	--	98.800,00	98.800,00	--	98.800,00
681590 - Investitionszuwendungen vom sonstigen privaten Bereich	--	--	--	0,00	0,00	--	0,00
681762 - Anzahlungen auf Sonderposten zum Anlagevermögen vom Land	88.094,10	--	--	--	-0,00	--	-88.094,10
681763 - Anzahlungen auf Sonderposten zum Anlagevermögen - von Gemeinden u. Gemeindeverbänden	24.000,00	--	--	--	-0,00	--	-24.000,00
681770 - Anzahlungen auf Sonderposten zum Anlagevermögen vom privaten Bereich	2.680,18	--	--	1.729,07	1.729,07	--	-951,11
F25 - Einzahlungen aus Beiträgen und ähnlichen Entgelten, sonstige Sonderposten	7.897,65	--	55.000,00	11.476,55	-43.523,45	--	3.578,90
682700 - Grabnutzungsentgelte	7.897,65	--	10.000,00	11.476,55	1.476,55	--	3.578,90
682750 - Anzahlungen für Beiträge - vom privaten Bereich	--	--	45.000,00	--	-45.000,00	--	--
F26 - Sonstige Investitionseinzahlungen	--	--	--	--	-0,00	--	--
<b>F27 - Summe der Einzahlungen aus Investitionstätigkeit</b>	<b>122.671,93</b>	<b>--</b>	<b>55.000,00</b>	<b>178.980,62</b>	<b>123.980,62</b>	<b>--</b>	<b>56.308,69</b>
F28 - Auszahlungen für immaterielle Vermögensgegenstände	--	--	--	--	-0,00	--	--
F29 - Auszahlungen für Sachanlagen	692.987,11	--	239.200,00	145.217,11	-93.982,89	--	-547.770,00
785230 - Auszahlungen für bebaute Grundstücke und grundstücksgleiche Rechte, Auszahlungen für Baumaßnahmen.	--	--	100.000,00	92.940,09	-7.059,91	--	92.940,09
785330 - Auszahlung für Infrastrukturvermögen, einschließlich Grundstücke und grundstücksgleiche Rechte, Auszahlungen für Baumaßnahmen.	--	--	--	2.252,67	2.252,67	--	2.252,67



# Jahresabschluss Kirchheim an der Weinstraße

	Ergebnis des Haus- haltsvorjah- res	Über- tra- gung aus Vorjahr	Ansatz des Haushalts- jahres ein- schl. Nach- träge	Ergebnis des Haus- haltsjahres	Abweichung im Haus- haltsjahr	Über- tra- gung in Folge- jahr	Ergebnisver- änderung ge- genüber Haushaltsvor- jahr
785530 - Auszahlungen für Kunstgegenstände und Denkmäler, Auszahlungen für Baumaßnahmen	--	--	--	7.999,00	7.999,00	--	7.999,00
785600 - Auszahlungen für Fahrzeuge, Maschinen und technische Anlagen	--	--	--	723,03	723,03	--	723,03
785710 - Auszahlungen für bewegliche Sachen des Anlagevermögens oberhalb der Wertgrenze i.H.v. 410,00 Euro	127.689,41	--	33.200,00	17.917,65	-15.282,35	--	-109.771,76
785720 - Auszahlungen für bewegliche Sachen des Anlagevermögens unterhalb der Wertgrenze i.H.v. 410,00 Euro	--	--	--	1.044,33	1.044,33	--	1.044,33
785930 - Auszahlungen für Anlagen im Bau und für geleistete Anzahlungen, Auszahlungen für Baumaßnahmen	565.297,70	--	106.000,00	22.340,34	-83.659,66	--	-542.957,36
F30 - Auszahlungen für Finanzanlagen	--	--	--	--	-0,00	--	--
F31 - Sonstige Investitionsauszahlungen	--	--	--	--	-0,00	--	--
<b>F32 - Summe der Auszahlungen aus Investitionstätigkeit</b>	<b>692.987,11</b>	<b>--</b>	<b>239.200,00</b>	<b>145.217,11</b>	<b>-93.982,89</b>	<b>--</b>	<b>-547.770,00</b>
<b>F33 - Saldo der Ein- und Auszahlungen aus Investitionstätigkeit</b>	<b>-570.315,18</b>	<b>--</b>	<b>-184.200,00</b>	<b>33.763,51</b>	<b>217.963,51</b>	<b>--</b>	<b>604.078,69</b>
<b>F34 - Finanzmittelüberschuss / Finanzmittelfehlbetrag</b>	<b>-991.424,50</b>	<b>--</b>	<b>-778.045,00</b>	<b>-367.561,31</b>	<b>410.483,69</b>	<b>--</b>	<b>623.863,19</b>
F35 - Aufnahme von Investitionskrediten	0,00	563.025	184.200,00	420.000,00	-327.222,18	184.200	420.000,00
692531 - Kredite für Investitionen vom inländischen Geldmarkt - Euro-Währung (fester Zins) - Laufzeit 5 Jahre und mehr	0,00	563.025	184.200,00	420.000,00	-327.222,18	184.200	420.000,00
F36 - Tilgung von Investitionskrediten	17.344,17	--	27.545,00	27.542,18	-2,82	--	10.198,01
792510 - Tilgung von Krediten für Investitionen vom inländischen Geldmarkt - Kredite in Euro-Währung (fester Zins)	17.344,17	--	27.545,00	27.542,18	-2,82	--	10.198,01
<b>F37 - Saldo der Ein- und Auszahlungen aus Investitionskrediten</b>	<b>-17.344,17</b>	<b>563.025</b>	<b>156.655,00</b>	<b>392.457,82</b>	<b>-327.222,18</b>	<b>184.200</b>	<b>409.801,99</b>
F38a - Einzahlungen Forderungen Einheitskasse	1.008.768,67	--	0,00	--	-0,00	--	-1.008.768,67
695295 - Einzahlung aus der Verminderung von Liquiditätsreserven an die Verbandsgemeinde (Auflösung von Forderungen)	824.649,57	--	0,00	--	-0,00	--	-824.649,57
696440 - für den öffentlichen Bereich - für Gemeinden und Gemeindeverbände	184.119,10	--	--	--	-0,00	--	-184.119,10
F38b - Auszahlungen Forderungen Einheitskasse	--	--	0,00	0,00	0,00	--	0,00
795295 - Auszahlung zur Bildung von Liquiditätsreserven an die Verbandsgemeinde (Bildung von Forderungen)	--	--	0,00	0,00	0,00	--	0,00
F38c - Einzahlungen aus durchlaufenden Geldern	--	--	--	--	-0,00	--	--
F38d - Auszahlungen aus durchlaufenden Geldern	--	--	--	--	-0,00	--	--



# Jahresabschluss Kirchheim an der Weinstraße

	Ergebnis des Haus- haltsvorjah- res	Über- tra- gung aus Vorjahr	Ansatz des Haushalts- jahres ein- schl. Nach- träge	Ergebnis des Haus- haltsjahres	Abweichung im Haus- haltsjahr	Über- tra- gung in Folge- jahr	Ergebnisver- änderung ge- genüber Haushaltsvor- jahr
F38 - Veränderung der Forderungen gegen- über der Verbandsgemeinde im Rahmen der Einheitskasse	1.008.768,67	--	0,00	0,00	0,00	--	-1.008.768,67
F39a - Einzahlungen Verbindlichkeiten Ein- heitskasse	--	--	621.390,00	--	-621.390,00	--	--
694440 - Aufnahme von Krediten zur Liquiditäts- sicherung bei der Verbandsgemeinde (Aufnahme von Verbindlichkeiten)	--	--	621.390,00	--	-621.390,00	--	--
F39b - Auszahlungen Verbindlichkeiten Ein- heitskasse	--	--	--	24.896,51	24.896,51	--	24.896,51
794430 - Tilgung von Krediten zur Liquiditäts- sicherung bei der Verbandsgemeinde (Tilgung von Verbindlichkeiten)	--	--	--	24.896,51	24.896,51	--	24.896,51
<b>F39 - Veränderung der Verbindlichkeiten gegenüber der Verbandsgemeinde im Rah- men der Einheitskasse</b>	<b>--</b>	<b>--</b>	<b>621.390,00</b>	<b>-24.896,51</b>	<b>-646.286,51</b>	<b>--</b>	<b>-24.896,51</b>
<b>F40 - Saldo der Ein- und Auszahlungen aus Finanzierungstätigkeit</b>	<b>991.424,50</b>	<b>563.025</b>	<b>778.045,00</b>	<b>367.561,31</b>	<b>-973.508,69</b>	<b>184.200</b>	<b>-623.863,19</b>
F41a - Einzahlungen durchlaufende Gelder	--	--	--	--	-0,00	--	--
F41b - Auszahlungen durchlaufende Gelder	--	--	--	--	-0,00	--	--
<b>F41 - Saldo der durchlaufenden Gelder</b>	<b>--</b>	<b>--</b>	<b>--</b>	<b>--</b>	<b>-0,00</b>	<b>--</b>	<b>--</b>
<b>F42 - Verwendung Finanzmittelüberschuss / Deckung Finanzmittelfehlbetrag</b>	<b>991.424,50</b>	<b>563.025</b>	<b>778.045,00</b>	<b>367.561,31</b>	<b>-973.508,69</b>	<b>184.200</b>	<b>-623.863,19</b>
F43 - Veränderung der liquiden Mittel (einschl. durchlaufende Gelder)	- 1.008.768,67	--	0,00	0,00	0,00	--	1.008.768,67
<b>F44 - nachrichtlich: Ausgleich Finanzhaus- halt (F23 - F36)</b>	<b>-438.453,49</b>	<b>--</b>	<b>-621.390,00</b>	<b>-428.867,00</b>	<b>192.523,00</b>	<b>--</b>	<b>9.586,49</b>



### 3 Teilrechnungen (Muster 17 zu § 46 GemHVO)

#### Teilhaushalt 1 – Allgemeiner Haushalt

- 111001 - Verwaltungssteuerung
- 111301 - Öffentlichkeitsarbeit, Veranstaltungen, Ehrungen, Jubiläen
- 111401 - Gremien
- 114201 - Liegenschaften
- 114301 - Bauhof
- 114501 - Sonstige zentrale Dienste
- 114601 - Versicherungen
- 116201 - Kasse
- 121201 - Wahlen und sonstige Abstimmungen
- 126001 - Brandschutz
- 262201 - Förderung der Musikpflege
- 281101 - Förderung von Einrichtungen
- 281201 - Kulturförderung
- 291001 - Förderung von Kirchengemeinden und sonstigen Religionsgemeinschaften
- 365201 - Kindertagesstätte
- 366001 - Kinderspielplätze
- 366002 - Jugendraum
- 421001 - Förderung des Sports
- 424101 - Kommunale Sportstätten und Bäder
- 511001 - Räumliche Planungs- und Entwicklungsmaßnahmen
- 511301 - Dorferneuerung, Städtebauförderung
- 511601 - Bodenordnung und Liegenschaftskataster
- 523001 - Denkmalschutz- und -pflege
- 537101 - Kommunale Abfallwirtschaft
- 541001 - Gemeindestraßen
- 541501 - Konzessionsabgaben
- 547001 - ÖPNV
- 551001 - Öffentliches Grün, Landschaftsbau
- 551202 - Wanderwege, Naturlehrpfade, Trimm-Pfade, Radwege, Reitwege, Kneippwanderwege, Kneippbecken u.a.
- 552011 - Außengebietsentwässerung (u.a. gemeindliche Regenrückhaltebecken, Oberflächenwasserkanäle)
- 553001 - Friedhofs- und Bestattungswesen
- 553401 - Kriegsgräber, jüdische Friedhöfe, historische Friedhöfe
- 554001 - Naturschutz- und Landschaftspflege (Öko-Konto)
- 555101 - Kommunale Forstbetriebe
- 555701 - Weinbergshut
- 555901 - Feldwege, Landwirtschaftswege, Wirtschaftswege
- 571102 - Maßnahmen zur Verbesserung der Standortfaktoren u. a. Breitbandversorgung
- 573111 - Wochenmärkte, Jahrmärkte, Kerwen und Weihnachtsmärkte
- 573121 - Gemeindezentrum Friederich-Diffiné
- 573141 - Schwarzer Platz
- 573181 - Glocken, Turmuhren, Kirchtürme
- 573191 - Sonstiges (Toilettenanlage)
- 575001 - Tourismusförderung

#### Teilhaushalt 2 – Zentrale Finanzwirtschaft

- 611001 - Steuern, allgemeine Zuweisungen und Umlagen, Steuerbeteiligungen
- 612101 - Zinseinnahmen und ähnliche Erträge, Stundungs- und Verrentungszinsen, Vollverzinsung Gewerbesteuer
- 612201 - Zinsen Darlehen, Kassenkredite
- 612501 - Ein- und Auszahlungen für Kredite (Tilgungen und Umschuldungen)
- 623001 - Photovoltaikanlage
- 626001 - Beteiligung, Anteile, Wertpapiere des Anlagevermögens



## Jahresabschluss Kirchheim an der Weinstraße

### 3.1 Teilhaushalt 1 - Allgemeiner Haushalt

#### Teilergebnisrechnung

	Ergebnis des Haus- haltsvorjah- res	Über- tra- gung aus Vor- jahr	Ansatz des Haushalts- jahres ein- schl. Nach- träge	Ergebnis des Haus- haltsjahres	Abwei- chung im Haus- haltsjahr	Über- tra- gung in Folge- jahr	Ergebnis- verände- rung gegen- über Haus- haltsvorjahr
E1 - Steuern und ähnliche Abgaben	--	--	--	--	-0,00	--	--
E2 - Zuwendungen, allgemeine Umlagen und sonstige Transfererträge	991.921,63	--	926.155,00	911.222,58	-14.932,42	--	-80.699,05
E3 - Erträge der sozialen Sicherung	--	--	--	--	-0,00	--	--
E4 - Öffentlich-rechtliche Leistungsentgelte	226.516,76	--	227.570,00	234.061,03	6.491,03	--	7.544,27
E5 - Privatrechtliche Leistungsentgelte	73.246,14	--	60.120,00	70.968,67	10.848,67	--	-2.277,47
E6 - Kostenerstattungen und -umlagen	159.557,61	--	40.150,00	33.756,08	-6.393,92	--	-125.801,53
E7 - Sonstige laufende Erträge	77.380,24	--	54.730,00	121.481,09	66.751,09	--	44.100,85
<b>E8 - Summe der laufenden Erträge aus Verwaltungstätigkeit</b>	<b>1.528.622,38</b>	<b>--</b>	<b>1.308.725,00</b>	<b>1.371.489,45</b>	<b>62.764,45</b>	<b>--</b>	<b>-157.132,93</b>
E9 - Personal- und Versorgungsaufwendungen	1.086.693,19	--	1.153.930,00	1.170.674,12	16.744,12	--	83.980,93
E10 - Aufwendungen für Sach- und Dienstleistungen	521.527,34	--	402.910,00	361.642,77	-41.267,23	--	-159.884,57
E11 - Abschreibungen	362.880,90	--	345.315,00	377.790,40	32.475,40	--	14.909,50
E12 - Zuwendungen, Umlagen und sonstige Transferaufwendungen	20.365,68	--	41.850,00	43.884,62	2.034,62	--	23.518,94
E13 - Aufwendungen der sozialen Sicherung	--	--	--	--	-0,00	--	--
E14 - Sonstige laufende Aufwendungen	112.023,97	--	98.790,00	81.053,94	-17.736,06	--	-30.970,03
<b>E15 - Summe der laufenden Aufwendungen aus Verwaltungstätigkeit</b>	<b>2.103.491,08</b>	<b>--</b>	<b>2.042.795,00</b>	<b>2.035.045,85</b>	<b>-7.749,15</b>	<b>--</b>	<b>-68.445,23</b>
<b>E16 - Laufendes Ergebnis aus Verwaltungstätigkeit</b>	<b>-574.868,70</b>	<b>--</b>	<b>-734.070,00</b>	<b>-663.556,40</b>	<b>70.513,60</b>	<b>--</b>	<b>-88.687,70</b>
E17 - Zinserträge und sonstige Finanzerträge	6.641,52	--	6.150,00	--	-6.150,00	--	-6.641,52
E18 - Zinsaufwendungen und sonstige Finanzaufwendungen	--	--	--	--	-0,00	--	--
<b>E19 - Saldo der Zins- und sonstigen Finanzerträge und -aufwendungen</b>	<b>6.641,52</b>	<b>--</b>	<b>6.150,00</b>	<b>--</b>	<b>-6.150,00</b>	<b>--</b>	<b>-6.641,52</b>
E20 - Ordentliches Ergebnis	-568.227,18	--	-727.920,00	-663.556,40	64.363,60	--	-95.329,22
E21 - Außerordentliches Ergebnis	--	--	--	--	-0,00	--	--
<b>E22 - Saldo aus internen Leistungsbeziehungen</b>	<b>0,00</b>	<b>--</b>	<b>0,00</b>	<b>0,00</b>	<b>0,00</b>	<b>--</b>	<b>0,00</b>
<b>E23 - Jahresergebnis (Jahresüberschuss / Jahresfehlbetrag) des Teilhaushalts</b>	<b>-568.227,18</b>	<b>--</b>	<b>-727.920,00</b>	<b>-663.556,40</b>	<b>64.363,60</b>	<b>--</b>	<b>-95.329,22</b>



# Jahresabschluss Kirchheim an der Weinstraße

## Teilfinanzrechnung

	Ergebnis des Haushaltsvorjahres	Übertragung aus Vorjahr	Ansatz des Haushaltsjahres einschl. Nachträge	Ergebnis des Haushaltsjahres	Abweichung im Haushaltsjahr	Übertragung in Folgejahr	Ergebnisveränderung gegenüber Haushaltsvorjahr
<b>F16 - Saldo der laufenden Ein- und Auszahlungen aus Verwaltungstätigkeit</b>	<b>-647.870,81</b>	--	<b>-635.940,00</b>	<b>-442.611,69</b>	<b>193.328,31</b>	--	<b>205.259,12</b>
<b>F19 - Saldo der Zins- und sonstigen Finanzein- und -auszahlungen</b>	<b>2.182,67</b>	--	<b>6.150,00</b>	<b>5.638,97</b>	<b>-511,03</b>	--	<b>3.456,30</b>
<b>F20 - Saldo der ordentlichen Ein- und Auszahlungen</b>	<b>-645.688,14</b>	--	<b>-629.790,00</b>	<b>-436.972,72</b>	<b>192.817,28</b>	--	<b>208.715,42</b>
<b>F21 - Saldo der außerordentlichen Ein- und Auszahlungen</b>	--	--	--	--	<b>-0,00</b>	--	--
<b>F22 - Saldo der Ein- und Auszahlungen aus internen Leistungsbeziehungen</b>	<b>0,00</b>	--	<b>0,00</b>	<b>0,00</b>	<b>0,00</b>	--	<b>0,00</b>
<b>F23 - Saldo der ordentlichen und außerordentlichen Ein- und Auszahlungen</b>	<b>-645.688,14</b>	--	<b>-629.790,00</b>	<b>-436.972,72</b>	<b>192.817,28</b>	--	<b>208.715,42</b>
F24 - Einzahlungen aus Investitionszuwendungen	114.774,28	--	0,00	167.504,07	167.504,07	--	52.729,79
F25 - Einzahlungen aus Beiträgen und ähnlichen Entgelten, sonstige Sonderposten	7.897,65	--	55.000,00	11.476,55	-43.523,45	--	3.578,90
F26 - Sonstige Investitionseinzahlungen	--	--	--	--	-0,00	--	--
<b>F27 - Summe der Einzahlungen aus Investitionstätigkeit</b>	<b>122.671,93</b>	--	<b>55.000,00</b>	<b>178.980,62</b>	<b>123.980,62</b>	--	<b>56.308,69</b>
F28 - Auszahlungen für immaterielle Vermögensgegenstände	--	--	--	--	-0,00	--	--
F29 - Auszahlungen für Sachanlagen	692.987,11	--	239.200,00	145.217,11	-93.982,89	--	-547.770,00
F30 - Auszahlungen für Finanzanlagen	--	--	--	--	-0,00	--	--
F31 - Sonstige Investitionsauszahlungen	--	--	--	--	-0,00	--	--
<b>F32 - Summe der Auszahlungen aus Investitionstätigkeit</b>	<b>692.987,11</b>	--	<b>239.200,00</b>	<b>145.217,11</b>	<b>-93.982,89</b>	--	<b>-547.770,00</b>
<b>F33 - Saldo der Ein- und Auszahlungen aus Investitionstätigkeit</b>	<b>-570.315,18</b>	--	<b>-184.200,00</b>	<b>33.763,51</b>	<b>217.963,51</b>	--	<b>604.078,69</b>
<b>F34 - Finanzmittelüberschuss / Finanzmittelfehlbetrag des Teilhaushalts</b>	<b>-1.216.003,32</b>	--	<b>-813.990,00</b>	<b>-403.209,21</b>	<b>410.780,79</b>	--	<b>812.794,11</b>



### 3.2 Teilhaushalt 2 - Zentrale Finanzwirtschaft

#### Teilergebnisrechnung

	Ergebnis des Haus- haltsvorjah- res	Über- tra- gung aus Vor- jahr	Ansatz des Haushalts- jahres ein- schl. Nach- träge	Ergebnis des Haus- haltsjahres	Abwei- chung im Haushalts- jahr	Über- tra- gung in Folge- jahr	Ergebnis- verände- rung gegen- über Haus- haltsvorjahr
E1 - Steuern und ähnliche Abgaben	2.365.110,68	--	1.931.670,00	1.981.535,62	49.865,62	--	-383.575,06
E2 - Zuwendungen, allgemeine Umlagen und sonstige Transfererträge	3.660,00	--	0,00	--	-0,00	--	-3.660,00
E3 - Erträge der sozialen Sicherung	--	--	--	--	-0,00	--	--
E4 - Öffentlich-rechtliche Leistungsentgelte	--	--	--	--	-0,00	--	--
E5 - Privatrechtliche Leistungsentgelte	--	--	--	--	-0,00	--	--
E6 - Kostenerstattungen und -umlagen	--	--	--	--	-0,00	--	--
E7 - Sonstige laufende Erträge	--	--	--	--	-0,00	--	--
<b>E8 - Summe der laufenden Erträge aus Verwaltungstätigkeit</b>	<b>2.368.770,68</b>	<b>--</b>	<b>1.931.670,00</b>	<b>1.981.535,62</b>	<b>49.865,62</b>	<b>--</b>	<b>-387.235,06</b>
E9 - Personal- und Versorgungsaufwendungen	--	--	--	--	-0,00	--	--
E10 - Aufwendungen für Sach- und Dienstleistungen	--	--	--	--	-0,00	--	--
E11 - Abschreibungen	--	--	--	--	-0,00	--	--
E12 - Zuwendungen, Umlagen und sonstige Transferaufwendungen	2.146.496,91	--	1.877.520,00	1.861.777,12	-15.742,88	--	-284.719,79
E13 - Aufwendungen der sozialen Sicherung	--	--	--	--	-0,00	--	--
E14 - Sonstige laufende Aufwendungen	170,91	--	150,00	160,85	10,85	--	-10,06
<b>E15 - Summe der laufenden Aufwendungen aus Verwaltungstätigkeit</b>	<b>2.146.667,82</b>	<b>--</b>	<b>1.877.670,00</b>	<b>1.861.937,97</b>	<b>-15.732,03</b>	<b>--</b>	<b>-284.729,85</b>
<b>E16 - Laufendes Ergebnis aus Verwaltungstätigkeit</b>	<b>222.102,86</b>	<b>--</b>	<b>54.000,00</b>	<b>119.597,65</b>	<b>65.597,65</b>	<b>--</b>	<b>-102.505,21</b>
E17 - Zinserträge und sonstige Finanzerträge	5.294,15	--	3.350,00	2.067,38	-1.282,62	--	-3.226,77
E18 - Zinsaufwendungen und sonstige Finanzaufwendungen	17.091,26	--	21.405,00	20.791,12	-613,88	--	3.699,86
<b>E19 - Saldo der Zins- und sonstigen Finanzerträge und -aufwendungen</b>	<b>-11.797,11</b>	<b>--</b>	<b>-18.055,00</b>	<b>-18.723,74</b>	<b>-668,74</b>	<b>--</b>	<b>-6.926,63</b>
E20 - Ordentliches Ergebnis	210.305,75	--	35.945,00	100.873,91	64.928,91	--	-109.431,84
E21 - Außerordentliches Ergebnis	--	--	--	--	-0,00	--	--
<b>E22 - Saldo aus internen Leistungsbeziehungen</b>	<b>--</b>	<b>--</b>	<b>--</b>	<b>--</b>	<b>-0,00</b>	<b>--</b>	<b>--</b>
<b>E23 - Jahresergebnis (Jahresüberschuss / Jahresfehlbetrag) des Teilhaushalts</b>	<b>346.225,75</b>	<b>--</b>	<b>35.945,00</b>	<b>100.873,91</b>	<b>64.928,91</b>	<b>--</b>	<b>-245.351,84</b>



# Jahresabschluss Kirchheim an der Weinstraße

## Teilfinanzrechnung

	Ergebnis des Haus- haltsvor- jahres	Über- tra- gung aus Vor- jahr	Ansatz des Haus- haltsjah- res ein- schl. Nach- träge	Ergebnis des Haus- haltsjah- res	Abwei- chung im Haushalts- jahr	Über- tra- gung in Folge- jahr	Ergebnisver- änderung gegenüber Haushalts- vorjahr
<b>F16 - Saldo der laufenden Ein- und Auszahlungen aus Verwaltungstätigkeit</b>	<b>239.132,33</b>	--	<b>54.000,00</b>	<b>52.231,11</b>	<b>-1.768,89</b>	--	<b>-186.901,22</b>
<b>F19 - Saldo der Zins- und sonstigen Finanzein- und -auszahlungen</b>	<b>-14.553,51</b>	--	<b>-18.055,00</b>	<b>-16.583,21</b>	<b>1.471,79</b>	--	<b>-2.029,70</b>
<b>F20 - Saldo der ordentlichen Ein- und Auszahlungen</b>	<b>224.578,82</b>	--	<b>35.945,00</b>	<b>35.647,90</b>	<b>-297,10</b>	--	<b>-188.930,92</b>
<b>F21 - Saldo der außerordentlichen Ein- und Auszahlungen</b>	--	--	--	--	<b>-0,00</b>	--	--
<b>F22 - Saldo der Ein- und Auszahlungen aus internen Leistungsbeziehungen</b>	--	--	--	--	<b>-0,00</b>	--	--
<b>F23 - Saldo der ordentlichen und außerordentlichen Ein- und Auszahlungen</b>	<b>224.578,82</b>	--	<b>35.945,00</b>	<b>35.647,90</b>	<b>-297,10</b>	--	<b>-188.930,92</b>
F24 - Einzahlungen aus Investitionszuwendungen	--	--	--	--	-0,00	--	--
F25 - Einzahlungen aus Beiträgen und ähnlichen Entgelten, sonstige Sonderposten	--	--	--	--	-0,00	--	--
F26 - Sonstige Investitionseinzahlungen	--	--	--	--	-0,00	--	--
<b>F27 - Summe der Einzahlungen aus Investitionstätigkeit</b>	--	--	--	--	<b>-0,00</b>	--	--
F28 - Auszahlungen für immaterielle Vermögensgegenstände	--	--	--	--	-0,00	--	--
F29 - Auszahlungen für Sachanlagen	--	--	--	--	-0,00	--	--
F30 - Auszahlungen für Finanzanlagen	--	--	--	--	-0,00	--	--
F31 - Sonstige Investitionsauszahlungen	--	--	--	--	-0,00	--	--
<b>F32 - Summe der Auszahlungen aus Investitionstätigkeit</b>	--	--	--	--	<b>-0,00</b>	--	--
<b>F33 - Saldo der Ein- und Auszahlungen aus Investitionstätigkeit</b>	--	--	--	--	<b>-0,00</b>	--	--
<b>F34 - Finanzmittelüberschuss / Finanzmittelfehlbetrag des Teilhaushalts</b>	<b>224.578,82</b>	--	<b>35.945,00</b>	<b>35.647,90</b>	<b>-297,10</b>	--	<b>-188.930,92</b>





## 4 Bilanz zum 31.12.2019

### 4.1 Bilanz ohne Konten zum 31.12.2019

	Ergebnis 2018	Ergebnis 2019
<b>A1 - Anlagevermögen</b>	<b>16.788.867,98</b>	<b>16.590.014,58</b>
<b>A1.1 - Immaterielle Vermögensgegenstände</b>	<b>621.298,65</b>	<b>599.708,45</b>
A1.1.1 - Gewerbliche Schutzrechte und ähnliche Recht und Werte sowie Lizenzen an solchen Rechten und Werten	--	--
A1.1.2 - Geleistete Zuwendungen	188.134,88	182.760,88
A1.1.3 - Gezahlte Investitionszuschüsse	433.163,77	416.947,57
A1.1.4 - Geschäfts- oder Firmenwert	--	--
A1.1.5 - Anzahlungen auf immaterielle Vermögensgegenstände	--	--
<b>A1.2 - Sachanlagen</b>	<b>15.494.696,84</b>	<b>15.316.617,11</b>
A1.2.1 - Wald, Forsten	652.032,91	652.032,91
A1.2.2 - Sonstige unbebaute Grundstücke und grundstücksgleiche Rechte	530.218,77	537.643,99
A1.2.3 - Bebaute Grundstücke und grundstücksgleiche Rechte	3.280.588,60	3.326.659,20
A1.2.4 - Infrastrukturvermögen	10.626.409,45	10.406.634,01
A1.2.5 - Bauten auf fremdem Grund und Boden	--	--
A1.2.6 - Kunstgegenstände, Denkmäler	18.178,81	25.563,09
A1.2.7 - Maschinen, technische Anlagen, Fahrzeuge	30.936,00	25.454,00
A1.2.8 - Betriebs- und Geschäftsausstattung	231.344,93	237.488,05
A1.2.9 - Pflanzen und Tiere	--	--
A1.2.10 - Geleistete Anzahlungen, Anlagen im Bau	124.987,37	105.141,86
<b>A1.3 - Finanzanlagen</b>	<b>672.872,49</b>	<b>673.689,02</b>
A1.3.1 - Anteile an verbundenen Unternehmen	--	--
A1.3.2 - Ausleihungen an verbundene Unternehmen	--	--
A1.3.3 - Beteiligungen	--	--
A1.3.4 - Ausleihungen an Unternehmen, mit denen ein Beteiligungsverhältnis besteht	--	--
A1.3.5 - Sondervermögen, Zweckverbände, Anstalten des öffentlichen Rechts, rechtsfähige kommunale Stiftungen	661.724,50	662.532,05
A1.3.6 - Ausleihungen an Sondervermögen, Zweckverbände, Anstalten des öffentlichen Rechts, rechtsfähige kommunale Stiftungen	--	--
A1.3.7 - Sonstige Wertpapiere des Anlagevermögens	10.839,39	10.839,39
A1.3.8 - Sonstige Ausleihungen	308,60	317,58
<b>A2 - Umlaufvermögen</b>	<b>701.534,41</b>	<b>489.527,25</b>
<b>A2.1 - Vorräte</b>	<b>0,00</b>	<b>0,00</b>
A2.1.1 - Roh-, Hilfs- und Betriebsstoffe	--	--
A2.1.2 - Unfertige Erzeugnisse, unfertige Leistungen	--	--
A2.1.3 - Fertige Erzeugnisse, fertige Leistungen und Waren	0,00	0,00
A2.1.4 - Geleistete Anzahlungen auf Vorräte	--	--
<b>A2.2 - Forderungen und sonstige Vermögensgegenstände</b>	<b>701.534,41</b>	<b>489.527,25</b>
A2.2.1 - Öffentlich-rechtliche Forderungen, Forderungen aus Transferleistungen	667.756,05	442.614,09
A2.2.2 - Privatrechtliche Forderungen aus Lieferungen und Leistungen	5.024,02	27.913,94



# Jahresabschluss Kirchheim an der Weinstraße

	Ergebnis 2018	Ergebnis 2019
A2.2.3 - Forderungen gegen verbundene Unternehmen	--	--
A2.2.4 - Forderungen gegen Unternehmen, mit denen ein Beteiligungsverhältnis besteht	--	--
A2.2.5 - Forderungen gegen Sondervermögen, Zweckverbände, Anstalten des öffentlichen Rechts, rechtsfähige kommunale Stiftungen	110,49	364,66
A2.2.6 - Forderungen gegen den sonstigen öffentlichen Bereich	26.943,85	16.934,56
A2.2.7 - Sonstige Vermögensgegenstände	1.700,00	1.700,00
A2.3 - Wertpapiere des Umlaufvermögens	--	--
A2.3.1 - Anteile an verbundenen Unternehmen	--	--
A2.3.2 - Sonstige Wertpapiere des Umlaufvermögens	--	--
A2.4 - Kassenbestand, Bundesbankguthaben, Guthaben bei der Europäischen Zentralbank, Guthaben bei Kreditinstituten und Schecks	--	--
<b>A3 - Ausgleichsposten für latente Steuern</b>	--	--
<b>A4 - Rechnungsabgrenzungsposten</b>	<b>3.039,07</b>	<b>3.295,98</b>
A4.1 - Disagio	--	--
A4.2 - Sonstige Rechnungsabgrenzungsposten	3.039,07	3.295,98
<b>A5 - Nicht durch Eigenkapital gedeckter Fehlbetrag</b>	--	--
<b>Summe Aktiva</b>	<b>17.493.441,46</b>	<b>17.082.837,81</b>
<b>P1 - Eigenkapital</b>	<b>8.995.452,83</b>	<b>8.432.770,34</b>
<b>P1.1 - Kapitalrücklage</b>	<b>9.217.454,26</b>	<b>8.995.452,83</b>
<b>P1.2 - Sonstige Rücklagen</b>	--	--
P1.3 - Jahresüberschuss / Jahresfehlbetrag	-222.001,43	-562.682,49
P1.4 - Nicht durch Eigenkapital gedeckter Fehlbetrag	--	--
<b>P2 - Sonderposten</b>	<b>7.364.569,04</b>	<b>7.105.109,45</b>
P2.1 - Sonderposten für Belastungen aus dem kommunalen Finanzausgleich	0,00	0,00
P2.2 - Sonderposten zum Anlagevermögen	6.836.360,36	6.620.577,14
P2.2.1 - Sonderposten aus Zuwendungen	1.821.410,22	1.771.157,22
P2.2.2 - Sonderposten aus Beiträgen und ähnlichen Entgelten	5.009.968,96	4.821.356,74
P2.2.3 - Sonderposten aus Anzahlungen für Anlagevermögen	4.981,18	28.063,18
P2.3 - Sonderposten für den Gebührenausschlag	408.530,94	366.689,05
P2.4 - Sonderposten mit Rücklageanteil	--	--
P2.5 - Sonderposten aus Grabnutzungsentgelten	119.677,74	117.843,26
P2.6 - Sonderposten aus Anzahlungen für Grabnutzungsentgelte	--	--
P2.7 - Sonstige Sonderposten	--	--
<b>P3 - Rückstellungen</b>	<b>127.615,13</b>	<b>136.668,66</b>
P3.1 - Rückstellungen für Pensionen und ähnliche Verpflichtungen	88.561,00	107.455,00
P3.2 - Steuerrückstellungen	--	--
P3.3 - Rückstellungen für latente Steuern	--	--
P3.4 - Sonstige Rückstellungen	39.054,13	29.213,66
<b>P4 - Verbindlichkeiten</b>	<b>1.003.216,40</b>	<b>1.405.456,31</b>
P4.1 - Anleihen	--	--
P4.2 - Verbindlichkeiten aus Kreditaufnahmen	648.067,28	1.040.525,10



## Jahresabschluss Kirchheim an der Weinstraße

---

	Ergebnis 2018	Ergebnis 2019
P4.2.1 - Verbindlichkeiten aus Kreditaufnahmen für Investitionen	648.067,28	1.040.525,10
P4.2.2 - Verbindlichkeiten aus Kreditaufnahmen zur Liquiditätssicherung	--	--
P4.3 - Verbindlichkeiten aus Vorgängen, die Kreditaufnahmen wirtschaftlich gleichkommen	--	--
P4.4 - Erhaltene Anzahlungen auf Bestellungen	--	--
P4.5 - Verbindlichkeiten aus Lieferungen und Leistungen	33.534,39	76.119,83
P4.6 - Verbindlichkeiten aus Transferleistungen	1.000,00	1.650,00
P4.7 - Verbindlichkeiten gegenüber verbundenen Unternehmen	--	--
P4.8 - Verbindlichkeiten gegenüber Unternehmen, mit denen ein Beteiligungsverhältnis besteht	--	--
P4.9 - Verbindlichkeiten gegenüber Sondervermögen, Zweckverbänden, Anstalten des öffentlichen Rechts, rechtsfähigen kommunalen Stiftungen	618,28	162,99
P4.10 - Verbindlichkeiten gegenüber dem sonstigen öffentlichen Bereich	319.996,45	284.848,39
P4.11 - Sonstige Verbindlichkeiten	0,00	2.150,00
P5 - Rechnungsabgrenzungsposten	2.588,06	2.833,05
<b>Summe Passiva</b>	<b>17.493.441,46</b>	<b>17.082.837,81</b>



## 4.2 Bilanz mit Konten zum 31.12.2019

	2018	2019
<b>A1 - Anlagevermögen</b>	<b>16.788.867,98</b>	<b>16.590.014,58</b>
<b>A1.1 - Immaterielle Vermögensgegenstände</b>	<b>621.298,65</b>	<b>599.708,45</b>
A1.1.1 - Gewerbliche Schutzrechte und ähnliche Recht und Werte sowie Lizenzen an solchen Rechten und Werten	--	--
A1.1.2 - Geleistete Zuwendungen	188.134,88	182.760,88
012430 - an Gemeinden und Gemeindeverbände	169.984,88	166.278,88
012520 - an sonstigen privaten Bereich	18.150,00	16.482,00
A1.1.3 - Gezahlte Investitionszuschüsse	433.163,77	416.947,57
013310 - an Eigenbetriebe	112.547,21	107.301,33
013430 - Immaterielle Vermögensgegenstände aus geleisteten Zuwendungen als Nutzungsberechtigter an Gemeinden und Gemeindeverbände	271.965,56	264.580,24
013510 - an private Unternehmen	48.651,00	45.066,00
A1.1.4 - Geschäfts- oder Firmenwert	--	--
A1.1.5 - Anzahlungen auf immaterielle Vermögensgegenstände	--	--
<b>A1.2 - Sachanlagen</b>	<b>15.494.696,84</b>	<b>15.316.617,11</b>
A1.2.1 - Wald, Forsten	652.032,91	652.032,91
021100 - Mischwald	219.461,80	219.461,80
021200 - Laubwald	167.114,03	167.114,03
021300 - Nadelwald	265.457,08	265.457,08
A1.2.2 - Sonstige unbebaute Grundstücke und grundstücksgleiche Rechte	530.218,77	537.643,99
022300 - Kleingartenanlagen, Gartenland	9.435,44	9.435,44
022500 - Kinderspielplätze	153.859,21	164.687,43
022900 - Sonstige Grünflächen	284.236,65	282.766,65
023100 - Ackerland	6.788,40	6.788,40
023300 - Öd- und Unland	642,60	642,60
023900 - Sonstige (Ackerland, etc.)	29.239,97	29.239,97
024100 - Ökoflächen, Ausgleichsflächen	13.780,50	11.847,50
026100 - Flüsse und Bäche	20.008,00	20.008,00
026900 - Sonstige Gewässer	12.228,00	12.228,00
A1.2.3 - Bebaute Grundstücke und grundstücksgleiche Rechte	3.280.588,60	3.326.659,20
031100 - Einfamilienhäuser	6.255,65	6.130,91
032100 - Kindertagesstätten	1.698.719,15	1.766.687,21
035400 - Sportplätze	38.128,96	38.128,96
035900 - sonstige Sportanlagen	62.477,54	55.589,54
039100 - Gemeinschafts-, Bürgerhäuser, Stadthallen	1.043.400,66	1.018.644,42
039210 - Friedhofsgebäude, Leichenhallen - Friedhofsgebäude / Leichenhallen mit Nebenanlagen	377.943,15	389.539,67
039800 - Bauhof	35.819,40	34.094,40
039950 - sonstige Gebäude, Bauten - Beherbergung, Gastronomie	17.844,09	17.844,09
A1.2.4 - Infrastrukturvermögen	10.626.409,45	10.406.634,01
041500 - Stützbauwerke	76.079,00	74.570,00
048240 - Straßen - Gemeindestraßen	6.544.810,82	6.476.776,24



## Jahresabschluss Kirchheim an der Weinstraße

	2018	2019
048250 - Straßen - Gehwege	500.532,76	480.223,44
048260 - Straßen - Straßenbegleitgrün	9.629,40	8.188,40
048310 - Wege - Fußwege	136.578,54	133.079,54
048340 - Wege - landwirtschaftliche Wege	2.749.166,18	2.645.554,58
048410 - Plätze - Parkplätze	206.013,92	199.833,08
048420 - Plätze - Dorfplätze	126.992,46	120.081,84
048710 - Straßenbeleuchtung - Strom	57.287,00	52.467,00
049290 - wasserbauliche Anlagen und Anlagen des Hochwasserschutzes - sonstige Gewässerbauten und deren Messeinrichtungen	162.581,72	161.526,80
049310 - Öffentlicher Personennahverkehr - Bahnhöfe, Buswartehallen, sonstige Wartehallen	56.737,65	54.333,09
A1.2.5 - Bauten auf fremdem Grund und Boden	--	--
A1.2.6 - Kunstgegenstände, Denkmäler	18.178,81	25.563,09
061900 - sonstige Kunstgegenstände	--	7.799,00
065200 - ortsfeste Einzeldenkmäler und Bauwerke	18.178,81	17.764,09
A1.2.7 - Maschinen, technische Anlagen, Fahrzeuge	30.936,00	25.454,00
071130 - Dienstfahrzeuge - sonstige Dienstfahrzeuge	715,00	1,00
071890 - Zusatzgeräte für Fahrzeuge - sonstige Zusatzgeräte	3.428,00	2.660,00
071900 - sonstige Fahrzeuge	22.052,00	19.045,00
072100 - Energieversorgung	1,00	1,00
072400 - technische Anlagen zum Bau und zur Unterhaltung der Infrastruktur und Landschaftspflege	4.354,00	3.742,00
072910 - Sonstige - Überwachungs- und Kontrollanlagen	386,00	5,00
A1.2.8 - Betriebs- und Geschäftsausstattung	231.344,93	237.488,05
082110 - Betriebsausstattung - Werkstatteinrichtungen/Betriebseinrichtungen	209.284,41	217.194,35
082120 - Betriebsausstattung - Lagereinrichtungen	712,00	671,00
082130 - Betriebsausstattung - Werkzeuge	372,00	301,00
082190 - Betriebsausstattung - Sonstige (u.a. Waagen, Transportbehälter)	14.760,00	13.170,00
082210 - Geschäftsausstattung - Büromöbel	3.273,52	2.127,70
082240 - Geschäftsausstattung - Hardware	2.940,00	4.015,00
082400 - Geringwertige Vermögensgegenstände	2,00	8,00
082900 - sonstige Betriebs- und Geschäftsausstattung	1,00	1,00
A1.2.9 - Pflanzen und Tiere	--	--
A1.2.10 - Geleistete Anzahlungen, Anlagen im Bau	124.987,37	105.141,86
096100 - Anlagen im Bau	124.987,37	105.141,86
<b>A1.3 - Finanzanlagen</b>	<b>672.872,49</b>	<b>673.689,02</b>
A1.3.1 - Anteile an verbundenen Unternehmen	--	--
A1.3.2 - Ausleihungen an verbundene Unternehmen	--	--
A1.3.3 - Beteiligungen	--	--
A1.3.4 - Ausleihungen an Unternehmen, mit denen ein Beteiligungsverhältnis besteht	--	--
A1.3.5 - Sondervermögen, Zweckverbände, Anstalten des öffentlichen Rechts, rechtsfähige kommunale Stiftungen	661.724,50	662.532,05
121900 - Sonstige	661.723,50	662.531,05
123100 - Zweckverbände	1,00	1,00



# Jahresabschluss Kirchheim an der Weinstraße

	2018	2019
A1.3.6 - Ausleihungen an Sondervermögen, Zweckverbände, Anstalten des öffentlichen Rechts, rechtsfähige kommunale Stiftungen	--	--
A1.3.7 - Sonstige Wertpapiere des Anlagevermögens	10.839,39	10.839,39
131200 - Nichtbörsennotierte Aktien	10.839,39	10.839,39
A1.3.8 - Sonstige Ausleihungen	308,60	317,58
136120 - Ausleihungen an private Unternehmen - Laufzeit von mehr als fünf Jahren	308,60	317,58
<b>A2 - Umlaufvermögen</b>	<b>701.534,41</b>	<b>489.527,25</b>
<b>A2.1 - Vorräte</b>	<b>0,00</b>	<b>0,00</b>
A2.1.1 - Roh-, Hilfs- und Betriebsstoffe	--	--
A2.1.2 - Unfertige Erzeugnisse, unfertige Leistungen	--	--
A2.1.3 - Fertige Erzeugnisse, fertige Leistungen und Waren	0,00	0,00
A2.1.4 - Geleistete Anzahlungen auf Vorräte	--	--
<b>A2.2 - Forderungen und sonstige Vermögensgegenstände</b>	<b>701.534,41</b>	<b>489.527,25</b>
A2.2.1 - Öffentlich-rechtliche Forderungen, Forderungen aus Transferleistungen	667.756,05	442.614,09
151590 - ör Gebührenforderungen gegen den sonstigen privaten Bereich	4.393,45	0,00
152430 - ör Beitragsforderungen gegen Gemeinden und Gemeindeverbände	4.480,46	4.480,46
153420 - Steuerforderungen gegen das Land	4.657,78	33.802,54
153510 - Steuerforderungen gegen private Unternehmen	710,40	668,94
153590 - Steuerforderungen gegen den sonstigen privaten Bereich	76.787,99	53.584,54
154430 - Forderungen aus Transferleistungen gegen Gemeinden und Gemeindeverbände	348.059,77	286.008,60
154440 - Forderungen aus Transferleistungen gegen Zweckverbände	35.028,67	0,00
155420 - Sonstige öffentlich-rechtliche Forderungen gegen das Land	81.675,00	14.700,00
155430 - Sonstige öffentlich-rechtliche Forderungen gegen Gemeinden und Gemeindeverbände	98.800,00	30.704,91
155510 - Sonstige öffentlich-rechtliche Forderungen gegen private Unternehmen	6.391,78	12.401,60
155590 - Sonstige öffentlich-rechtliche Forderungen gegen den sonstigen privaten Bereich	6.770,75	2.621,10
155900 - Sonstige öffentlich-rechtliche Forderungen gegen übrige Bereiche	--	3.641,40
211001 - Pauschalwertberichtigung zu Bilanzkennziffer 2.2.1	-0,00	0,00
A2.2.2 - Privatrechtliche Forderungen aus Lieferungen und Leistungen	5.024,02	27.913,94
165100 - Forderungen aus Lieferungen und Leistungen gegen private Unternehmen	2.181,88	4.793,94
165900 - Forderungen aus Lieferungen und Leistungen gegen übrige Bereiche	2.842,14	23.120,00
211002 - Pauschalwertberichtigung zu Bilanzkennziffer 2.2.2	-0,00	0,00
A2.2.3 - Forderungen gegen verbundene Unternehmen	--	--
A2.2.4 - Forderungen gegen Unternehmen, mit denen ein Beteiligungsverhältnis besteht	--	--
A2.2.5 - Forderungen gegen Sondervermögen, Zweckverbände, Anstalten des öffentlichen Rechts, rechtsfähige kommunale Stiftungen	110,49	364,66
163100 - Forderungen aus Lieferungen und Leistungen gegen Eigenbetriebe	110,49	364,66
A2.2.6 - Forderungen gegen den sonstigen öffentlichen Bereich	26.943,85	16.934,56
164200 - Forderungen aus Lieferungen und Leistungen gegen das Land	1.556,90	113,79
164300 - Forderungen aus Lieferungen und Leistungen gegen Gemeinden und Gemeindeverbände	1.598,90	36,60
164400 - Forderungen aus Lieferungen und Leistungen gegen Zweckverbände	23.788,05	16.130,86
164800 - Forderungen aus Lieferungen und Leistungen gegen sonstige öffentliche Sonderrechnungen	0,00	392,00
164900 - Forderungen aus Lieferungen und Leistungen gegen den sonstigen öffentlichen Bereich	0,00	261,31
A2.2.7 - Sonstige Vermögensgegenstände	1.700,00	1.700,00



# Jahresabschluss Kirchheim an der Weinstraße

	2018	2019
179100 - Handvorschuss Kindertagesstätte	1.700,00	1.700,00
<b>A2.3 - Wertpapiere des Umlaufvermögens</b>	--	--
A2.3.1 - Anteile an verbundenen Unternehmen	--	--
<b>A2.3.2 - Sonstige Wertpapiere des Umlaufvermögens</b>	--	--
A2.4 - Kassenbestand, Bundesbankguthaben, Guthaben bei der Europäischen Zentralbank, Guthaben bei Kreditinstituten und Schecks	--	--
<b>A3 - Ausgleichsposten für latente Steuern</b>	--	--
<b>A4 - Rechnungsabgrenzungsposten</b>	<b>3.039,07</b>	<b>3.295,98</b>
A4.1 - Disagio	--	--
A4.2 - Sonstige Rechnungsabgrenzungsposten	3.039,07	3.295,98
195100 - Sonstige aktive Rechnungsabgrenzungsposten	3.039,07	3.295,98
<b>A5 - Nicht durch Eigenkapital gedeckter Fehlbetrag</b>	--	--
<b>Summe Aktiva</b>	<b>17.493.441,46</b>	<b>17.082.837,81</b>



# Jahresabschluss Kirchheim an der Weinstraße

	2018	2019
<b>P1 - Eigenkapital</b>	<b>8.995.452,83</b>	<b>8.432.770,34</b>
<b>P1.1 - Kapitalrücklage</b>	<b>9.217.454,26</b>	<b>8.995.452,83</b>
201100 - Ergebnisvortrag (Kapitalrücklage zum 01.01.2007 abzüglich Ergebnisse der Jahre 2007 bis 2012)	9.785.112,54	9.785.112,54
201102 - Ergebnis 2013	-218.373,07	-218.373,07
201103 - Ergebnis 2014	-294.133,37	-294.133,37
201104 - Ergebnis 2015	-94.194,65	-94.194,65
201105 - Ergebnis 2016	-168.116,03	-168.116,03
201106 - Ergebnis 2017	207.158,84	207.158,84
201107 - Ergebnis 2018	--	-222.001,43
<b>P1.2 - Sonstige Rücklagen</b>	<b>--</b>	<b>--</b>
P1.3 - Jahresüberschuss / Jahresfehlbetrag	-222.001,43	-562.682,49
P1.4 - Nicht durch Eigenkapital gedeckter Fehlbetrag	--	--
<b>P2 - Sonderposten</b>	<b>7.364.569,04</b>	<b>7.105.109,45</b>
P2.1 - Sonderposten für Belastungen aus dem kommunalen Finanzausgleich	0,00	0,00
P2.2 - Sonderposten zum Anlagevermögen	6.836.360,36	6.620.577,14
P2.2.1 - Sonderposten aus Zuwendungen	1.821.410,22	1.771.157,22
231410 - Sonderposten aus Zuwendungen vom Bund	13.165,77	13.165,77
231420 - Sonderposten aus Zuwendungen vom Land	1.023.148,03	986.082,01
231430 - Sonderposten aus Zuwendungen von Gemeinden und Gemeindeverbänden	594.348,03	580.801,91
231510 - aus Zuwendungen von privaten Unternehmen-ab2021 Kto. 231500	173.019,14	170.929,14
231590 - Sonderposten aus Zuwendungen vom sonstigen privaten Bereich-ab 2021 Kto. 231900	17.729,25	20.178,39
P2.2.2 - Sonderposten aus Beiträgen und ähnlichen Entgelten	5.009.968,96	4.821.356,74
232430 - aus Beiträgen und ähnlichen Entgelten - vom öffentlichen Bereich - von Gemeinden und Gemeindeverbänden	2.599,00	2.497,00
232510 - aus Beiträgen und ähnlichen Entgelten von privaten Unternehmen	4.944.054,96	4.758.103,74
232590 - aus Beiträgen und ähnlichen Entgelten vom sonstigen privaten Bereich	63.315,00	60.756,00
P2.2.3 - Sonderposten aus Anzahlungen für Anlagevermögen	4.981,18	28.063,18
233100 - Anzahlungen auf Sonderposten aus Zuwendungen	4.981,18	0,00
233200 - Anzahlungen auf Sonderposten aus Beiträgen und ähnlichen Entgelten	--	28.063,18
P2.3 - Sonderposten für den Gebührenaussgleich	408.530,94	366.689,05
234200 - für den Gebührenaussgleich (Weinbergshut)	0,00	-6.065,40
234300 - für den Gebührenaussgleich (Wirtschaftswegeunterhaltung)	408.530,94	372.754,45
P2.4 - Sonderposten mit Rücklageanteil	--	--
P2.5 - Sonderposten aus Grabnutzungsentgelten	119.677,74	117.843,26
236200 - Grabnutzungsentgelte	119.677,74	117.843,26
P2.6 - Sonderposten aus Anzahlungen für Grabnutzungsentgelte	--	--
P2.7 - Sonstige Sonderposten	--	--
<b>P3 - Rückstellungen</b>	<b>127.615,13</b>	<b>136.668,66</b>
P3.1 - Rückstellungen für Pensionen und ähnliche Verpflichtungen	88.561,00	107.455,00
243100 - Ehrensoldrückstellungen für aktive Ehrenbeamte	58.042,00	26.972,00
243200 - Ehrensoldrückstellungen für nicht-aktive Ehrenbeamte (Versorgungsempfänger)	30.519,00	80.483,00
P3.2 - Steuerrückstellungen	--	--





## Jahresabschluss Kirchheim an der Weinstraße

	2018	2019
P3.3 - Rückstellungen für latente Steuern	--	--
P3.4 - Sonstige Rückstellungen	39.054,13	29.213,66
291100 - Rückstellungen für nicht in Anspruch genommenen Urlaub	27.628,67	18.414,09
292100 - Rückstellungen für geleistete Überstunden	11.425,46	10.799,57
<b>P4 - Verbindlichkeiten</b>	<b>1.003.216,40</b>	<b>1.405.456,31</b>
P4.1 - Anleihen	--	--
P4.2 - Verbindlichkeiten aus Kreditaufnahmen	648.067,28	1.040.525,10
P4.2.1 - Verbindlichkeiten aus Kreditaufnahmen für Investitionen	648.067,28	1.040.525,10
315131 - von Banken - Euro-Währung (fester Zins) - Laufzeit 5 Jahre und mehr	515.131,42	507.815,08
315231 - von Sparkassen - Euro-Währung (fester Zins) - Laufzeit 5 Jahre und mehr	--	410.000,00
315931 - vom sonstigen inländischen Geldmarkt - Euro-Währung (fester Zins) - Laufzeit 5 Jahre und mehr	132.935,86	122.710,02
P4.2.2 - Verbindlichkeiten aus Kreditaufnahmen zur Liquiditätssicherung	--	--
P4.3 - Verbindlichkeiten aus Vorgängen, die Kreditaufnahmen wirtschaftlich gleichkommen	--	--
P4.4 - Erhaltene Anzahlungen auf Bestellungen	--	--
P4.5 - Verbindlichkeiten aus Lieferungen und Leistungen	33.534,39	76.119,83
355100 - Verbindlichkeiten aus Lieferungen und Leistungen gegenüber privaten Unternehmen	21.042,03	58.616,94
355190 - Sonstige Verbindlichkeiten aus Lieferungen und Leistungen gegenüber privaten Unternehmen	0,00	772,70
355900 - Verbindlichkeiten aus Lieferungen und Leistungen gegenüber dem sonstigen privaten Bereich	11.315,88	15.644,20
355990 - sonstiger privater Bereich - Sonstige	1.176,48	1.085,99
P4.6 - Verbindlichkeiten aus Transferleistungen	1.000,00	1.650,00
365900 - Verbindlichkeiten aus Transferleistungen gegen den sonstigen privaten Bereich	1.000,00	1.650,00
P4.7 - Verbindlichkeiten gegenüber verbundenen Unternehmen	--	--
P4.8 - Verbindlichkeiten gegenüber Unternehmen, mit denen ein Beteiligungsverhältnis besteht	--	--
P4.9 - Verbindlichkeiten gegenüber Sondervermögen, Zweckverbänden, Anstalten des öffentlichen Rechts, rechtsfähigen kommunalen Stiftungen	618,28	162,99
353100 - Verbindlichkeiten aus Lieferungen und Leistungen gegenüber Eigenbetrieben	618,28	162,99
P4.10 - Verbindlichkeiten gegenüber dem sonstigen öffentlichen Bereich	319.996,45	284.848,39
354200 - Verbindlichkeiten aus Lieferungen und Leistungen gegenüber dem Land	117,25	1.816,67
354300 - Verbindlichkeiten aus Lieferungen und Leistungen gegenüber Gemeinden und Gemeindeverbänden	564,59	179,21
354400 - Verbindlichkeiten aus Lieferungen und Leistungen gegenüber Zweckverbänden	19.881,45	13.185,48
354900 - Verbindlichkeiten aus Lieferungen und Leistungen gegenüber dem sonstigen öffentlichen Bereich	708,80	446,60
364200 - Verbindlichkeiten aus Transferleistungen gegenüber dem Land	1.154,80	2.386,58
364300 - Verbindlichkeiten aus Transferleistungen gegenüber Gemeinden und Gemeindeverbänden	85.817,00	72.746,44
364400 - Verbindlichkeiten aus Transferleistungen gegenüber Zweckverbänden	27.633,46	3.794,10
374310 - gegenüber Gemeinden und Gemeindeverbänden - laufendes Verrechnungskonto	184.119,10	159.222,59
374412 - Sonstige Verbindlichkeiten gegenüber Zweckverbänden	--	31.070,72
P4.11 - Sonstige Verbindlichkeiten	0,00	2.150,00
377590 - gegenüber Organmitgliedern	0,00	2.150,00
P5 - Rechnungsabgrenzungsposten	2.588,06	2.833,05
391100 - aus erhaltenen Zuwendungen	--	1.001,00



## Jahresabschluss Kirchheim an der Weinstraße

---

	2018	2019
392100 - aus Dienstleistungen oder Warenlieferungen	1.656,00	0,00
399900 - Sonstige passive Rechnungsabgrenzungsposten	--	861,00
399999 - Passiver RAP	932,06	971,05
<b>Summe Passiva</b>	<b>17.493.441,46</b>	<b>17.082.837,81</b>



## 5 Anhang

### 5.1 Allgemeine Angaben

Der Jahresabschluss zum 31. Dezember 2019 wurde nach der Verordnung über die Aufstellung und Ausführung des Haushaltsplans der Gemeinde mit doppelter Buchführung (Gemeindehaushaltsverordnung – GemHVO) aufgestellt.

Gemäß § 108 GemO in Verbindung mit § 48 GemHVO ist der Anhang ein Bestandteil des Jahresabschlusses. Im Anhang sind die wesentlichen Posten der Bilanz, der Ergebnisrechnung und der Finanzrechnung zu erläutern und deren Abweichungen im Vergleich zum Vorjahr darzustellen.

Ferner werden u.a. die verwendeten Bilanzierungs- und Bewertungsmethoden erläutert und Zusatzinformationen angegeben, welche für die Beurteilung des Jahresabschlusses eine besondere Bedeutung haben.

Auf Negativangaben wird an den entsprechenden Stellen verzichtet, d.h. dass Bilanzpositionen mit einem Wert von 0,00 Euro nicht aufgeführt werden.

Aus rechentechnischen Gründen können in Tabellen und bei Verweisen Rundungsdifferenzen zu den sich mathematisch exakt ergebenden Werten (Geldeinheiten, Prozentangaben usw.) auftreten.

### 5.2 Erläuterungen zum Ausweis, Bilanzierung und Bewertung

Die Gliederung der Bilanz erfolgte nach den Vorschriften zu § 47 GemHVO.

Vermögensgegenstände des Anlagevermögens, die vor dem 01.01.2019 angeschafft wurden, sind nach den Vorschriften der Gemeindeeröffnungsbilanzbewertungsverordnung (GemEBilBewVO) grundsätzlich mit den Anschaffungs- oder Herstellungskosten gemäß § 34 Abs. 1 GemHVO, vermindert um Abschreibungen nach § 35 GemHVO, angesetzt. Hiervon wurde abgewichen, wenn die tatsächlichen Anschaffungs- oder Herstellungskosten nicht oder nur mit unverhältnismäßigem Aufwand ermittelt werden können. In diesen Fällen wurden entsprechende Erfahrungswerte bzw. Ersatzwerte (z.B. Bodenrichtwerte für Grundstücke, Gebäudebewertung nach dem Ertrags-/ Sachwertverfahren, etc.), vermindert um die Abschreibungen, herangezogen.

Forderungen und sonstige Vermögensgegenstände sind gemäß § 34 Abs. 5 GemHVO mit dem Nennwert angesetzt, Verbindlichkeiten gemäß § 34 Abs. 6 GemHVO mit ihrem Rückzahlungsbetrag.

Die Rückstellungen wurden gemäß § 36 GemHVO mit dem Betrag ihrer voraussichtlichen Inanspruchnahme gebildet und beinhalten alle erkennbaren Risiken und ungewisse Verpflichtungen in angemessener Höhe.

Die Abschreibungen wurden nach Maßgabe der Abschreibungstabelle für kommunale Gebietskörperschaften unter Berücksichtigung der erwarteten wirtschaftlichen, technischen und rechtlichen Nutzungsdauer festgelegt. Planmäßige Abschreibungen erfolgen ausschließlich linear. Abweichungen werden an entsprechender Position erläutert.

Empfangene Zuwendungen sowie Beiträge und ähnliche Entgelte für Investitionstätigkeiten werden gemäß § 38 GemHVO mit dem Einzahlungswert als Sonderposten passiviert und je nach Art ihrer Herkunft oder Verwendung ergebniswirksam aufgelöst.

Darüber hinaus sind für die Bilanz auch die nach den gesetzlichen Bestimmungen geforderten Abgrenzungen bzw. jahresgerechten Zuordnungen erfolgt und die entsprechenden Rechnungsabgrenzungsposten gemäß § 37 GemHVO gebildet.



## Jahresabschluss Kirchheim an der Weinstraße

---

Die detaillierte Darstellung der gewählten Bilanzierungs- und Bewertungsmethoden wird unter 5.6 erläutert. Abweichungen von den bisher angewandten Bilanzierungs- und Bewertungsmethoden fanden nicht statt.

In die Herstellungskosten wurden keine Zinsen für Fremdkapital einbezogen.

Die Bildung von Rückstellungen für unterlassene Instandhaltung werden, sofern gebildet, an der entsprechenden Stelle erläutert.



## 5.3 Erläuterungen zu den Posten der Bilanz

### 5.3.1 Erläuterungen zur Bilanz - Aktiva

Die Aktivseite der Bilanz gliedert sich gemäß § 47 Abs. 4 GemHVO in das Anlagevermögen, das Umlaufvermögen, den Ausgleichsposten für latente Steuern, die Rechnungsabgrenzungsposten sowie den nicht durch Eigenkapital gedeckten Fehlbetrag.

Die Veränderungen dieser Bilanzpositionen sind gemäß § 48 Abs. 1 GemHVO zu erläutern.

Die Entwicklung des Anlagevermögens und der Vermögensgegenstände im Vergleich zum Jahresabschluss 2018 ist gemäß § 108 Abs. 3 Nr. 3 GemO in der Anlagenübersicht als Anlage zum Jahresabschluss beizufügen und dort zu entnehmen.

Die Entwicklung der Forderungen im Umlaufvermögen ist gemäß § 108 Abs. 3 Nr. 4 GemO in der Forderungsübersicht als Anlage beizufügen.

#### 5.3.1.1 Immaterielle Vermögensgegenstände

Bei immateriellen Vermögensgegenständen handelt es sich um Vermögensgegenstände ohne physische Substanz. Dies sind Rechte und Möglichkeiten mit besonderen Vorteilen, zu deren Erlangung bei der Gemeinde Aufwendungen entstanden und die selbstständig bewertbar sind. Sie sind als Anschaffungs- oder Herstellungskosten zu bilanzieren und planmäßig abzuschreiben.

Die immateriellen Vermögensgegenstände wurden zum Bilanzstichtag durch eine Buchinventur erfasst. Der Einzelnachweis ergibt sich aus der Anlagenbuchhaltung.

	2018	2019	Veränderung
1.1.2 Geleistete Zuwendungen	188.134,88	182.760,88	-5.374,00
1.1.3 Gezahlte Investitionszuschüsse	433.163,77	416.947,57	-16.216,20
<b>Summe 1.1 Immaterielle Vermögensgegenstände</b>	<b>621.298,65</b>	<b>599.708,45</b>	<b>-21.590,20</b>

Die Bilanz-Nr. 1.1 vermindert sich um die regulären Abschreibungen von 21.590,20 €.

Die **geleisteten Zuwendungen, Bilanz-Nr. 1.1.2**, setzen sich wie folgt zusammen:

- Konto 012430:  
Zuwendungen an die Verbandsgemeinde:
  - für den Erwerb des Feuerwehr-Grundstücks aus dem Jahr 2008
  - für die Herstellung der Außenanlage der Feuerwehr Kirchheim-Kleinkarlbach aus dem Jahr 2009
  - für die Kosten des Feuerwehr-Leuchtttransparents
  - für die Leerrohrverlegung zur Breitbandversorgung aus dem Jahr 2011
- Konto 012520:  
Zuwendung an den Sportverein:
  - für die Errichtung eines Rasenspielfelds (2010)
  - für die Anschaffung von Turngeräten (2011)
  - für den Bau eines Bouleplatzes und einer Sprunggrube (2012)
  - für Erwerb eines Rasentraktors (2014)
  - für die Umrüstung der Flutlichtanlage (2021)



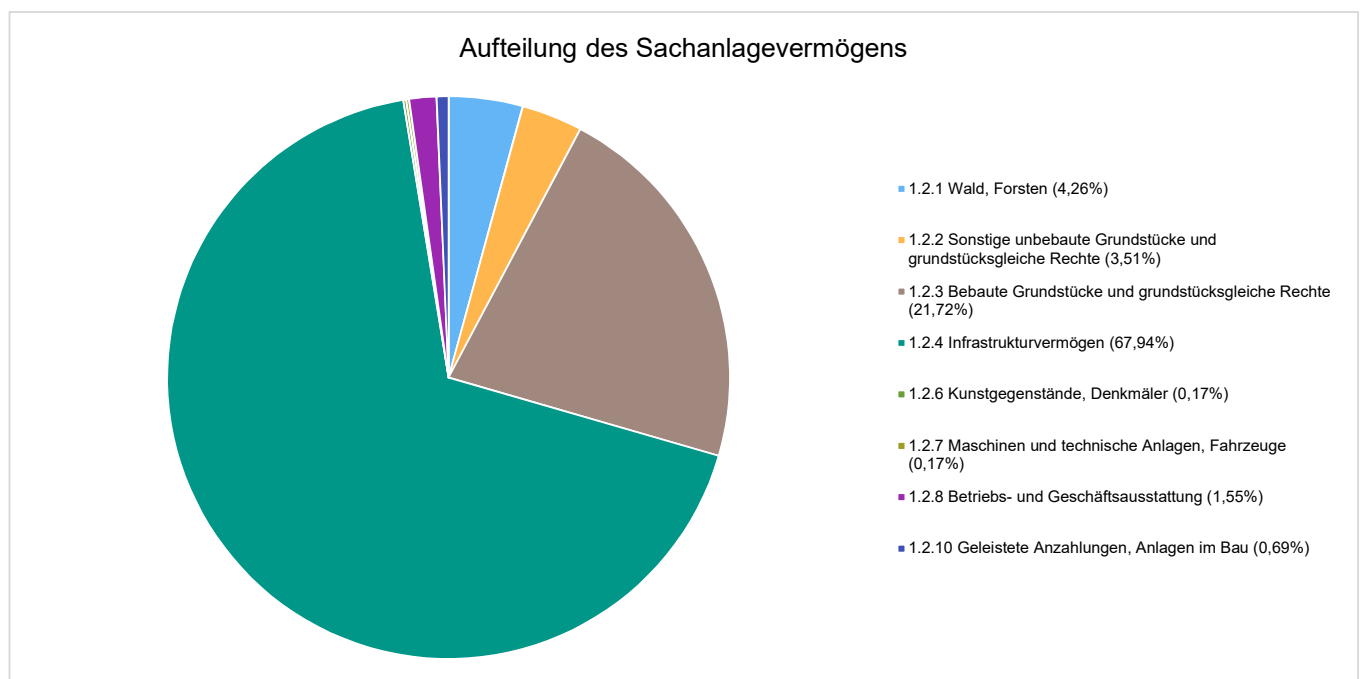
Die **gezahlten Investitionszuschüsse (IKZ), Bilanz-Nr. 1.1.3**, setzen sich wie folgt zusammen:

- **Konto 013310:**  
IKZ an die VG-Werke für Straßenoberflächenentwässerung (erstmalige Herstellung)
- **Konto 013430:**  
u.a. IKZ an die VG für den Bau der Schulturnhalle
- **Konto 013510:**  
u.a. IKZ an Deutsche Bahn für Bahnsteigverlängerung, Wartehalle und Beleuchtung im Bahnhofsbereich

### 5.3.1.2 Sachanlagen

Unter den Sachanlagen werden die materiellen Vermögensgegenstände erfasst, die dazu bestimmt sind, der Gemeinde auf Dauer zu dienen. Das Sachanlagevermögen wurde zum Bilanzstichtag durch eine Buchinventur erfasst. Der Einzelnachweis ergibt sich aus der Anlagenbuchhaltung.

Bilanzposition	2018	2019	Veränderung
1.2.1 Wald, Forsten	652.032,91	652.032,91	0,00
1.2.2 Sonstige unbebaute Grundstücke und grundstücksgleiche Rechte	530.218,77	537.643,99	7.425,22
1.2.3 Bebaute Grundstücke und grundstücksgleiche Rechte	3.280.588,60	3.326.659,20	46.070,60
1.2.4 Infrastrukturvermögen	10.626.409,45	10.406.634,01	-219.775,44
1.2.6 Kunstgegenstände, Denkmäler	18.178,81	25.563,09	7.384,28
1.2.7 Maschinen und technische Anlagen, Fahrzeuge	30.936,00	25.454,00	-5.482,00
1.2.8 Betriebs- und Geschäftsausstattung	231.344,93	237.488,05	6.143,12
1.2.10 Geleistete Anzahlungen, Anlagen im Bau	124.987,37	105.141,86	-19.845,51
<b>Summe 1.2 Sachanlagen</b>	<b>15.494.696,84</b>	<b>15.316.617,11</b>	<b>-178.079,73</b>





#### 5.3.1.2.1 Wald und Forsten

Die Bilanzposition beinhaltet Wald- und Forstwirtschaftsflächen. Hierzu gehören der Grund und Boden sowie der Aufwuchs, der Holzvorrat und Holzlagerplätze. Nicht beinhaltet sind Waldwege, die dem Infrastrukturvermögen zuzuordnen sind.

	2018	2019	Veränderung
Mischwald	219.461,80	219.461,80	0,00
Laubwald	167.114,03	167.114,03	0,00
Nadelwald	265.457,08	265.457,08	0,00
<b>Summe Wald und Forsten</b>	<b>652.032,91</b>	<b>652.032,91</b>	<b>0,00</b>

Die Bilanzposition 1.2.1. Wald, Forsten umfasst die Waldgrundstücke (ohne Waldwege) und das aufstehende Holz, das durch das Forsteinrichtungswerk im 10-Jahre-Rhythmus bewertet wird. Diese Position unterliegt keinen Abschreibungen.

#### 5.3.1.2.2 Sonstige unbebaute Grundstücke und grundstücksgleiche Rechte

Unter diese Bilanzposition fallen alle weiteren unbebauten Grundstücke, auf denen keine Bebauung vorgenommen wurde. Die Zuordnung orientiert sich an der Rechtsprechung zur Abgrenzung des Grundvermögens von den Betriebsvorrichtungen. Die Gemeinde ist Eigentümerin dieser Grundstücke oder es wurde ihr ein grundstücksgleiches Recht (z.B. Erbbaurecht) eingeräumt.

	2018	2019	Veränderung
Grünflächen	447.531,30	456.889,52	9.358,22
Ackerland	36.670,97	36.670,97	0,00
Schutzflächen	13.780,50	11.847,50	-1.933,00
Gewässer	32.236,00	32.236,00	0,00
<b>Summe Sonstige unbebaute Grundstücke und grundstücksgleiche Rechte</b>	<b>530.218,77</b>	<b>537.643,99</b>	<b>7.425,22</b>

Die Veränderung von + 7.425,22 € setzt sich wie folgt zusammen:	plus/minus
Spielplatz Mittlerer Waldweg: Sandspielpodest	13.745,00 €
Spielplatz Im Bügen: Kleinkinderspielkombination Wurzelhäuschen	8.192,64 €
Spielplatz Im Bügen: Mini-Kindernestschaukel	2.462,92 €
Spielplatz Im Bügen: Federwippe Maus	1.086,86 €
Interne Umbuchung von 3 Zäunen (Spielplätze Mittlerer Waldweg und Baugebiet Bissersheimer Straße sowie Bolzplatz) mit nebenstehendem Restbuchwert auf Konto 082110	-7.303,15 €
Abschreibungen	-10.759,05 €
<b>gesamt</b>	<b>7.425,22 €</b>



## Jahresabschluss Kirchheim an der Weinstraße

Zusammensetzung Bilanz-Nr. 1.2.2 und Restbuchwerte zum 31.12.2019:

Konto 022300: Kleingartenanlagen, Gartenland (9.435,44 €)  
Konto 022500: Kinderspielplätze (164.687,43 €)  
Konto 022900: Sonstige Grünflächen (282.766,65 €)  
Konto 023100: Ackerland (6.788,40 €)  
Konto 023300: Öd- und Unland (642,60 €)  
Konto 023900: Gehölz (29.239,97 €)  
Konto 024100: Ökoflächen, Ausgleichsflächen (11.847,50 €)  
Konto 026100: Bachläufe (20.008,00 €)  
Konto 026900: Gräben (12.228,00 €)

### 5.3.1.2.3 Bebaute Grundstücke und grundstücksgleiche Rechte

Unter den bebauten Grundstücken und grundstücksgleichen Rechten sind sämtliche Grundstücke ausgewiesen, auf denen eine Bebauung vorgenommen wurde. Darüber hinaus sind hier sämtliche Gebäude auszuweisen, die sich im Eigentum der Gemeinde befinden und nicht auf fremdem Grund und Boden stehen.

	2018	2019	Veränderung
Wohnbauten	6.255,65	6.130,91	-124,74
Soziale Einrichtungen	1.698.719,15	1.766.687,21	67.968,06
Sportanlagen	100.606,50	93.718,50	-6.888,00
Sonstige Gebäude	1.475.007,30	1.460.122,58	-14.884,72
<b>Summe Bebaute Grundstücke und grundstücksgleiche Rechte</b>	<b>3.280.588,60</b>	<b>3.326.659,20</b>	<b>46.070,60</b>

#### Die Veränderung von + 46.070,60 € setzt sich wie folgt zusammen:

	plus/minus
Für die Umgestaltung der Außenanlage in der Kita sind in 2019-2020 Gesamtkosten von 138.148,71 € angefallen, 120.361,30 € davon in 2019 (die Kosten für die Erweiterung des Stabgitterzauns von 1.375,30 € waren bei Konto 082110 zu aktivieren und fehlen daher bei diesem Konto). Es wurden u.a. folgende Wirtschaftsgüter hergestellt bzw. angeschafft: Pflasterfläche, Grünfläche, Sandkasten, Garage, Sonnensegel, Spielhaus und Eichenfässer. An Spenden für die Maßnahme gingen 4.030,07 € ein, sodass Gesamtkosten von 134.118,64 € als Eigenanteil der OG verbleiben.	118.986,00 €
Veränderung der Herstellungskosten des Kita-Gebäudes: Zugang 600 € für Einweihung im Rahmen der Fertigstellung der Erweiterung (2017-2019) und Abgang von 2.066,02 €: hierbei handelt es sich um die Ausbuchung einer offenen Verbindlichkeit aus 2012 für Planungskosten, die bisher nicht in Rechnung gestellt wurden und inzwischen lt. Bauabteilung verjährt sind.	-1.466,02 €
Interne Umbuchung Zaun Sportplatz mit nebenstehendem Restbuchwert von Konto 035900 auf Konto 082110	-5.037,30 €
Neuanlage von Grabfeldern (neuer Teil des Friedhofs): Herstellung Pflasterfläche	14.124,03 €
Neuanlage von Grabfeldern (neuer Teil des Friedhofs): Herstellung Grünanlage	8.297,24 €
Interne Umbuchung Zaun Außenanlage Kita mit nebenstehendem Restbuchwert von Konto 032100 auf Konto 082110	-10.733,14 €
Abschreibungen	-78.100,21 €
<b>gesamt</b>	<b>46.070,60 €</b>





Nachfolgend aufgeführte Grundstücke inklusive Gebäude, Zuwegungen, Einfriedungen etc. sind bei dieser Bilanz-Nr. erfasst:

- Wohnhaus Friederich-Diffiné-Str. 2 (inkl. Garage und Außenanlagen)
- Kindertagesstätte
- Sportgelände
- Sportheim inkl. Sporteinrichtungen
- Diffinéhaus
- Friedhof inkl. jüdischer Friedhof
- Bauhof
- Gaststätte "Zum Leininger Land"

#### 5.3.1.2.4 Infrastrukturvermögen

Die Position beinhaltet sowohl Grundstücke als auch Infrastrukturbauwerke, hier insbesondere Straßen, Feld- und Waldwege sowie die Straßenbeleuchtung, Brücken und Stützbauwerke. Es sind neben den Infrastrukturbauwerken selbst grundsätzlich sämtliche Grundstücke auszuweisen, auf denen Infrastrukturvermögen errichtet wurde.

Im Infrastrukturvermögen ist in der Regel der Hauptteil des kommunalen Sachvermögens bilanziert. Dieses Vermögen zählt zum sog. nicht realisierbaren Vermögen, dessen Veräußerung sich grundsätzlich als sehr schwierig erweist.

	2018	2019	Veränderung
Brücken, Tunnel und ingenieurtechnische Anlagen	76.079,00	74.570,00	-1.509,00
Straßen, Wege, Plätze und Verkehrslenkungsanlagen	10.331.011,08	10.116.204,12	-214.806,96
Sonstiges Infrastrukturvermögen	219.319,37	215.859,89	-3.459,48
<b>Summe Infrastrukturvermögen</b>	<b>10.626.409,45</b>	<b>10.406.634,01</b>	<b>-219.775,44</b>

<b>Die Veränderung von - 219.775,44 € setzt sich wie folgt zusammen:</b>	<b>plus/minus</b>
1 neue Straßenlampe Mühlstraße/Höhe Grundschule	2.252,67 €
Abschreibungen	-222.028,11 €
<b>gesamt</b>	<b>-219.775,44 €</b>

#### 5.3.1.2.5 Bauten auf fremdem Grund und Boden

Zu den Bauten auf fremdem Grund und Boden werden sämtliche Bauten ausgewiesen, die nicht auf Grundstücken im Gemeindeeigentum stehen. Die Position ist in der Regel von nachrangiger Bedeutung.

Die Ortsgemeinde Kirchheim besitzt keine Bauten auf fremdem Grund und Boden.



### 5.3.1.2.6 Kunstgegenstände und Denkmäler

Unter dieser Position sind Gemälde, Skulpturen, Einzeldenkmäler und Sammlungen erfasst. Die Bewertung erfolgt grundsätzlich mit Anschaffungs- oder Herstellungskosten, kann aber auch über Versicherungswerte erfolgen, sofern der Vermögensgegenstand in einem Versicherungsvertrag vermerkt ist.

	2018	2019	Veränderung
Kunstgegenstände	--	7.799,00	7.799,00
Denkmäler	18.178,81	17.764,09	-414,72
<b>Summe Kunstgegenstände, Denkmäler</b>	<b>18.178,81</b>	<b>25.563,09</b>	<b>7.384,28</b>

**Die Veränderung von + 7.384,28 € setzt sich wie folgt zusammen:**

**plus/minus**

Kita (Kunst am Bau): Cortenstahlplatte im Schattenschnitt

7.999,00 €

Abschreibungen

-614,72 €

**gesamt**

**7.384,28 €**

Daneben ist das Kriegererehnenmal als weiteres Wirtschaftsgut mit einem Restbuchwert von 17.764,09 € zum 31.12.2019 unter dieser Bilanz-Nr. aktiviert.

### 5.3.1.2.7 Maschinen, technische Anlagen, Fahrzeuge, Betriebsvorrichtungen

Unter dieser Position sind neben den Fahrzeugen sämtliche Vermögensgegenstände auszuweisen, die ihrer Art nach unmittelbar dem Leistungserstellungsprozess dienen. Anlagen, die nicht im Zusammenhang mit dem Leistungserstellungsprozess stehen, sind unter der Position Betriebs- und Geschäftsausstattung auszuweisen. Maschinen und technische Anlagen sind beispielsweise Bearbeitungs- und Verarbeitungsmaschinen, Anlagen von kommunalen Bauhöfen, EDV-Anlagen eines kommunalen Rechenzentrums und technische Anlagen des Brand- und Katastrophenschutzes.

Dient eine Betriebsvorrichtung unmittelbar oder überwiegend dem Leistungserstellungsprozess, so ist diese den Maschinen und technischen Anlagen zuzuordnen. Ist dies nicht gegeben, so ist der Vermögensgegenstand einem Gebäude zuzuordnen. Die Abgrenzung orientiert sich an der steuerlichen Rechtsprechung zur Abgrenzung von Betriebsvorrichtungen.

	2018	2019	Veränderung
Fahrzeuge	26.195,00	21.706,00	-4.489,00
Maschinen und technische Anlagen	4.741,00	3.748,00	-993,00
Betriebsvorrichtungen	--	--	--
Technische Ausgleichsmaßnahmen	--	--	--
<b>Summe Maschinen, technische Anlagen, Fahrzeuge</b>	<b>30.936,00</b>	<b>25.454,00</b>	<b>-5.482,00</b>

**Die Veränderung von - 5.482,00 € setzt sich wie folgt zusammen:**

**plus/minus**

Bauhof: Erwerb Streuwagen inklusive Abdeckung

723,03 €

Abschreibungen

-6.205,03 €

**gesamt**

**-5.482,00 €**



Die Ortsgemeinde verfügt über nachfolgend aufgeführte Fahrzeuge, Maschinen und technische Anlagen (inkl. Restbuchwerte):

- Dienstfahrzeug VW-T5 (1 €)
- Traktor KUBOTA (19.044,00 €)
- Ackerrolle (1 €)
- Seitenkehrbesen als Zusatzgerät für Traktor (367,00 €)
- Schmutzsammelwanne als Zusatzgerät für Traktor (328,00 €)
- Kehrmaschine mit Schneekehrwalze als Zusatzgerät für Traktor (951,00 €)
- Rückwärtskipper Humbaur Garant 2600 (1.014,00 €)
- Schaustelleranschlüsse (1 €)
- Streuwagen inkl. Abdeckung (680,00 €)
- Freischneider STIHL FS410 (400,00 €)
- Rasenmäher VIKING MB650V (581,00 €)
- Laubsauger LS5000H (1 €)
- Akku Heckenschere von STIHL HS86-62 (1 €)
- Rasenmäher Vario Pro AS531/2 (850,00 €)
- Kombi-System STIHL mit Hochentaster etc. (1 €)
- Heckenschere STIHL mit Zubehör (1 €)
- Einachsschlepper Bertolini mit Fräse (975,00 €)
- Kehrmaschine als Zubehör für Bertolini (154,00 €)
- Mähbalken als Zubehör für Bertolini (91,00 €)
- Freischneider STIHL FS400 (1 €)
- Vertikutierer GUTBROD GS50 (1 €)
- Laubsauger ESD330B2 Echo (1 €)
- Rasenmäher (Einsatzort Grünanlagen) (1 €)
- Motorsäge aus 2001 (1 €)
- Freischneider STIHL aus 2000 (1 €)
- Kehrsaugmaschine aus 1995 (1 €)
- 3 Geschwindigkeitsanzeiger GR32C (3 x 1 €)
- 2 Geschwindigkeitsmessgeräte mit Zubehör (2 x 1 €)

### 5.3.1.2.8 Betriebs- und Geschäftsausstattung, Pflanzen und Tiere

Hierunter sind sämtliche Anlagen zu bilanzieren, die nicht im Zusammenhang mit dem Leistungserstellungsprozess stehen. Zur Betriebsausstattung zählen unter anderem Einrichtungen von Werkstätten, Lagereinrichtungen und Werkzeuge. Unter der Geschäftsausstattung werden beispielsweise Büromöbel, Hardware und EDV-technische Ausstattung oder Büromaschinen ausgewiesen.

	2018	2019	Veränderung
Betriebs- und Geschäftsausstattung	231.344,93	237.488,05	6.143,12
Nutzpflanzungen und Nutztiere	--	--	--
Tiere in Zoos und Wildgehegen	--	--	--
Sonstige Pflanzungen	--	--	--
<b>Summe Betriebs- und Geschäftsausstattung, Pflanzen und Tiere</b>	<b>231.344,93</b>	<b>237.488,05</b>	<b>6.143,12</b>



## Jahresabschluss Kirchheim an der Weinstraße

<b>Die Veränderung von + 6.143,12 € setzt sich wie folgt zusammen:</b>	<b>plus/minus</b>
Interne Umbuchung von 3 Zäunen (Spielplätze Mittlerer Waldweg und Baugebiet Bissersheimer Straße sowie Bolzplatz) mit nebenstehendem Restbuchwert von Konto 022500	7.303,15 €
Interne Umbuchung Zaun Sportplatz mit nebenstehendem Restbuchwert von Konto 035900	5.037,30 €
Interne Umbuchung Zaun Außenanlage Kita mit nebenstehendem Restbuchwert von Konto 032100	10.733,14 €
Kita - Erweiterung des Stabgitterzauns im Rahmen der Umgestaltung der Außenanlage	1.375,30 €
Kita - Insektenhotel	526,08 €
Kita - Schreibtisch für Büro Kita-Leitung (Versicherungsersatz von 562,84 € nach Einbruchschaden im Januar 2018)	1.373,26 €
Kita - Schrank für Büro Kita-Leitung (Versicherungsersatz von 2.117,34 € nach Einbruchschaden im Januar 2018)	5.395,46 €
Kita - Videoanlage	3.486,83 €
Kita - Abgang Waschmaschine Constructa	-207,00 €
Bürgermeisterbüro: Acrylbild	595,00 €
40 Festplatzklappgarnituren für Kerwe (40 Tische und 80 Sitzbänke)	4.995,21 €
Rathaus: 3 x Notebook Latitude 7390	2.140,81 €
4 x Dog-Station (Hundekotbeutelspender)	1.674,66 €
Bauhof: Strauchschere HSA25 STIHL	129,00 €
Bauhof: Werkstattrollliege/-sitz	78,00 €
Abschreibungen	-38.493,08 €
<b>gesamt</b>	<b>6.143,12 €</b>

### 5.3.1.2.9 Geleistete Anzahlungen, Anlagen im Bau

Geleistete Anzahlungen auf Sachanlagen sind auszuweisen, wenn Zahlungen auf ein schwebendes Geschäft geleistet werden, das den entgeltlichen Erwerb eines Vermögensgegenstands des Sachanlagevermögens zum Inhalt hat. Unter den Anlagen im Bau sind die Anschaffungs- und Herstellungskosten der noch nicht fertiggestellten Anlagen auszuweisen. Eine Anlage im Bau ist dann fertiggestellt und auf die entsprechende Bilanzposition zu aktivieren, wenn sich der Vermögensgegenstand in einem betriebsbereiten Zustand befindet.

	2018	2019	Veränderung
Geleistete Anzahlungen auf Sachanlagen	--	--	--
Anlagen im Bau	124.987,37	105.141,86	-19.845,51
<b>Summe Geleistete Anzahlungen, Anlagen im Bau</b>	<b>124.987,37</b>	<b>105.141,86</b>	<b>-19.845,51</b>

<b>Bestand der Anlagen im Bau zum 31.12.2018 bzw. zum 31.12.2019:</b>	<b>31.12.2018</b>	<b>31.12.2019</b>
Nutzung des Geländes der ehem. Gaststätte "Leiningerland"	66.923,58 €	66.923,58 €
Ausbau der Verladestraße	2.033,35 €	2.033,35 €
Neugestaltung des alten Teils des Friedhofes und Neuanlage von Grabfeldern	22.421,27 €	0,00 €
Erwerb und Aufstellung von Spielgeräten Spielplatz Mittlerer Waldweg	25.487,42 €	0,00 €
Ausbau der Gehwege Ortsdurchfahrt B271 einschl. Gestaltung der Ortsmitte	8.121,75 €	8.121,75 €
Sanierung der Wirtschaftswege (östlicher Teil)	0,00 €	28.063,18 €
<b>gesamt</b>	<b>124.987,37 €</b>	<b>105.141,86 €</b>



### 5.3.1.3 Finanzanlagen

Unter dem Finanzvermögen sind Anteile und Ausleihungen an verbundenen Unternehmen, Beteiligungen, Sondervermögen und sonstige Wertpapiere des Anlagevermögens auszuweisen. Die Gemeinde überlässt einem Dritten finanzielle Mittel in Form von Fremd- oder Eigenkapital mit langfristigem Charakter.

	2018	2019	Veränderung
1.3.5 Sondervermögen, Zweckverbände, Anstalten des öff. Rechts, rechtsf. komm. Stiftungen	661.724,50	662.532,05	-807,55
1.3.7 Sonstige Wertpapiere des Anlagevermögens	10.839,39	10.839,39	0,00
1.3.8 Sonstige Ausleihungen	308,60	317,58	-8,98
<b>Summe Finanzanlagen</b>	<b>672.872,49</b>	<b>673.689,02</b>	<b>-816,53</b>

#### 5.3.1.3.5 Sondervermögen, Zweckverbände, rechtsfähige AöR einschließlich Sparkassen und Ausleihungen an diese

Unter dieser Position sind Eigenbetriebe, Zweckverbände jeglicher Art, rechtsfähige Anstalten, selbstständige kommunale Stiftungen und Anteile an Sparkassen sowie Ausleihungen an jene Unternehmen zu bilanzieren.

Die Gemeinde verfügt über folgende Anteile:

	2018	2019	Veränderung
Konto 121900 Anteil am Eigenkapital des Gemeinschaftswaldes	661.723,50	662.531,05	807,55
Konto 123100 Mitgliedschaft der OG am Forstzweckverband	1,00	1,00	0,00
<b>Summe Beteiligungen</b>	<b>661.724,50</b>	<b>662.532,05</b>	<b>807,55</b>

#### 5.3.1.3.7 Sonstige Wertpapiere des Anlagevermögens

Unter dieser Position sind sonstige Wertpapiere anzusetzen, sofern kein Ausweis unter den vorgenannten Positionen zu erfolgen hat. Sie gelten als Anlagevermögen, wenn sie dauernd der Gemeinde dienen sollen. Die Laufzeit beträgt in der Regel mehr als ein Jahr. Hier ist beispielsweise die Zuführung zu Versorgungsrücklage zu bilanzieren (VG):

	2018	2019	Veränderung
Konto 131200 Aktien Pfalzwerke	10.839,89	10.839,89	0,00
<b>Summe Beteiligungen</b>	<b>10.839,89</b>	<b>10.839,89</b>	<b>0,00</b>

#### 5.3.1.3.8 Sonstige Ausleihungen

Unter den sonstigen Ausleihungen sind langfristige Finanzforderungen der Gemeinde, denen Geld- oder Finanzgeschäfte zugrunde liegen, auszuweisen, die nicht gegenüber verbundenen Unternehmen, Beteiligungen oder Sondervermögen, Zweckverbänden, rechtsfähigen Anstalten oder rechtsfähigen Stiftungen bestehen. Hierzu können z.B. Arbeitgeberdarlehen oder Darlehen an örtliche Vereine zählen.

	2018	2019	Veränderung
Konto 136120 Geschäftsanteil Raiffeisenbank Freinsheim	308,60	317,58	8,98
<b>Summe Beteiligungen</b>	<b>308,60</b>	<b>317,58</b>	<b>8,98</b>



### 5.3.1.4 Umlaufvermögen

Das Umlaufvermögen umfasst alle Vermögensgegenstände, die nicht dazu bestimmt sind, dauernd der Gemeinde zu dienen und stellen demnach kein Anlagevermögen dar. Darunter fallen vor allen Dingen Forderungen aller Art sowie Vorräte/Betriebsstoffe und Wertpapiere.

Das Umlaufvermögen wird wie folgt unterteilt:

	Ist-Wert 2018	Ist-Wert 2019	Veränderung
2.2 Forderungen	701.534,41	489.527,25	-212.007,16
<b>Summe 2. Umlaufvermögen</b>	<b>701.534,41</b>	<b>489.527,25</b>	<b>-212.007,16</b>

#### 5.3.1.4.1 Vorräte

Unter den Vorräten sind Roh-, Hilfs- und Betriebsstoffe, unfertige Erzeugnisse sowie fertige Erzeugnisse auszuweisen. Roh-, Hilfs- und Betriebsstoffe werden zu Erzeugnissen verarbeitet. Unfertige Erzeugnisse sind Vermögensgegenstände, deren Herstellungs- und Leistungsprozess im Vergleich zu den fertigen Erzeugnissen noch nicht abgeschlossen ist oder die noch nicht vollständig veräußerungsfähig sind.

Diese Bilanz-Nr. weist zum 31.12.2019 keinen Bestand aus.

#### 5.3.1.4.2 Forderungen

Forderungen sind nach dem Stichtagsprinzip dem Jahr zuzuordnen, in dem die Forderung entstanden ist. Sie sind grundsätzlich mit dem Nominalwert anzusetzen. Die Werthaltigkeit ist zu überprüfen und gegebenenfalls einer Wertberichtigung zu unterziehen.

	2018	2019	Veränderung
2.2.1 Öffentlich-rechtliche Forderungen, Forderungen aus Transferleistungen	667.756,05	442.614,09	-225.141,96
2.2.2 Privatrechtliche Forderungen aus Lieferungen und Leistungen	5.024,02	27.913,94	22.889,92
2.2.5 Forderungen gegen Sondervermögen, Zweckverbände, Anstalten des öffentlichen Rechts, rechtsfähige kommunale Stiftungen	110,49	364,66	254,17
2.2.6 Forderungen gegen den sonstigen öffentlichen Bereich	26.943,85	16.934,56	-10.009,29
2.2.7 Sonstige Vermögensgegenstände	1.700,00	1.700,00	0,00
<b>Summe Forderungen</b>	<b>701.534,41</b>	<b>489.527,25</b>	<b>-212.007,16</b>

Die Bilanz-Nr. 2.2.1 mit einem Endstand von 442.614,09 € setzt sich wie folgt zusammen:	Endstand
offene Gebühren-, Beitrags- und Steuerforderungen gegen den privaten Bereich	56.874,58 €
Abrechnung Einkommensteuerabteile usw. (über Oberfinanzdirektion/Land) wurden im Januar 2020 zahlungswirksam (Konto 153420)	33.802,54 €
Kostenunterdeckung Weinbergshut (Konto 152430)	4.480,46 €
Abrechnung Personalkostenzuschüsse vom Landkreis für die Kindertagesstätte noch nicht erledigt: für 2017 beträgt die Forderung 49.464,94 € Zahlungseingang Januar 2020), für 2018 stehen 121.254,60 € offen (Zahlungseingang Januar 2020) und für 2019 ist ein Betrag von 132.716,87 € offen (Zahlungseingang Januar 2021) - hiervon wurde ein Teilbetrag von 30.704,91 € bei Forderungskonto 155430 eingebucht; daneben wurde die Umlage der OG Bissersheim an Kirchheim in Höhe von 13.277,10 € festgesetzt (Konten 154430 und 155430)	316.713,51 €
Offene Forderung Restzahlung Landeszuweisung für Erweiterung Kita (Konto 155420)	14.700,00 €
Abrechnung Konzessionsabgaben 2019 im Folgejahr (Konto 155510)	12.401,60 €
Umbuchung einer Rechnung für ein Sonnensegel (Außenanlage Kita) (Konto 155900)	3.641,40 €
<b>gesamt</b>	<b>442.614,09 €</b>



Die privatrechtlichen Forderungen aus Lieferungen und Leistungen (**Bilanz-Nr. 2.2.2.**) weisen in der Bilanz bei einer Erhöhung von + 22.889,92 € einen Endstand von 27.913,94 € aus. Hier ist insbesondere die offene Forderung in Höhe von 20.000 € eingebucht. Der Betrag wurde in 2019 in Form eines zinslosen Darlehens als Anschubfinanzierung zur Arztansiedlung gewährt. Daneben beinhaltet diese Bilanzposition Forderungen aus Benutzungsgebühren und Essensgelder Kindertagesstätte.

Bei der **Bilanz-Nr. 2.2.5** "Forderungen gegen Sondervermögen, Zweckverbänden, Anstalten des öffentlichen Rechts" handelt es sich um Werksgebührenrückerstattungen in Höhe von 364,66 €.

Die Forderungen gegen den sonstigen öffentlichen Bereich (**Bilanz-Nr. 2.2.6.**) betragen zum Jahresende 16.934,56 €. Unter anderem wurde die Betriebsabrechnung des Forstzweckverbandes für das Jahr 2019 in Höhe von 16.130,86 € eingebucht (Beteiligung an den Gesamterträgen; Ausschüttung an Verbandsmitglieder in 2020).

Bei **Bilanz-Nr. 2.2.7** "Sonstige Vermögensgegenstände" mit einem Endbestand von 1.700,00 € zum 31.12.2019 ist der Handvorschuss (Kita) aktiviert (Bilanzkonto 179100).

Soweit Forderungen unsicher/zweifelhaft sind, werden sie wertberichtigt. Sie betrugen zum 31.12.2019: 1.514,08 € (Forderungen gegen den privaten Bereich aufgrund nicht gezahlter Benutzungsgebühren und Essensgeld Kita von 1.275,08 € und offener Hundesteuer von 239 €).

Die Forderungen ergeben sich im Einzelnen aus der "Offene-Posten-Liste" der Verbandsgemeindekasse.

#### 5.3.1.4.3 Wertpapiere des Umlaufvermögens

Unter dieser Position sind sämtliche Wertpapiere auszuweisen, die nicht dauernd der Aufgabenerfüllung der Gemeinde dienen sollen.

Die Ortsgemeinde Kirchheim verfügt über keine Wertpapiere.

#### 5.3.1.4.4 Liquide Mittel

Unter liquiden Mitteln oder flüssigen Mitteln werden im Allgemeinen die Zahlungsmittel der Gemeinde, also der Barbestand und die Bankguthaben, verstanden, die zur Ermittlung der Barliquidität herangezogen werden.

Die Ortsgemeinde Kirchheim verfügt derzeit über keine liquiden Mittel.

#### 5.3.1.5 Aktive Rechnungsabgrenzung

Unter der Bilanzposition der aktiven Rechnungsabgrenzungsposten werden alle bereits im Vorjahr ausgezahlten, aber erst dem aktuellen Haushaltsjahr aufwandsmäßig zuzuordnenden Positionen geführt. Dazu gehören unter anderem die Beamtenbezüge für Januar des laufenden Jahres.

	2018	2019	Veränderung
4.2 Sonstige Rechnungsabgrenzungsposten	3.039,07	3.295,98	256,91
<b>Summe 4. Aktive Rechnungsabgrenzungsposten</b>	<b>3.039,07</b>	<b>3.295,98</b>	<b>256,91</b>

Es handelt sich hierbei um Auszahlungen in 2019, deren Aufwandsbuchung im Jahr 2020 erfolgte (Aufwandsentschädigung des Ortsbürgermeisters, Ehrensold, Versicherungsprämien, usw.).



### 5.3.2 Erläuterungen zur Bilanz - Passiva

Die Passivseite der Bilanz gliedert sich gemäß § 47 Abs. 4 GemHVO in das Eigenkapital, die Sonderposten, die Rückstellungen, die Verbindlichkeiten und die Rechnungsabgrenzungsposten.

Die Veränderungen dieser Bilanzpositionen sind gemäß § 48 Abs. 1 GemHVO zu erläutern.

Die Entwicklung der Verbindlichkeiten ist gemäß § 108 Abs. 3 Nr. 5 GemO in der Verbindlichkeitenübersicht als Anlage beizufügen.

#### 5.3.2.1 Eigenkapital

Das Eigenkapital auf der Passivseite zeigt als Differenz zwischen Vermögen auf der Aktiva und den Schulden auf der Passiva den Nettobestand des Vermögens der Gemeinde. Es vermindert sich durch jährliche Fehlbeträge und erhöht sich durch jährliche Überschüsse. Zudem gab der Gesetzgeber die Möglichkeit, das Eigenkapital in den ersten fünf Jahresabschlüssen nach Aufstellung der Eröffnungsbilanz ergebnisneutral zu korrigieren. Weist das Eigenkapital einen negativen Betrag aus, so ist dieser auf der Aktiva als nicht durch Eigenkapital gedeckter Fehlbetrag auszuweisen.

In Summe setzt sich das Eigenkapital aus folgenden Positionen zusammen:

	2018	2019	Veränderung
1.1 - Kapitalrücklage	9.217.454,26	8.995.452,83	-222.001,43
1.3 - Jahresüberschuss/ -fehlbetrag	-222.001,43	-562.682,49	-340.681,06
<b>Summe 1. Eigenkapital</b>	<b>8.995.452,83</b>	<b>8.432.770,34</b>	<b>-562.682,49</b>

Die Kapitalrücklage stellt den Ausweis der Differenz zwischen Aktiva und Passiva unter Berücksichtigung der Jahresergebnisse dar.

Die Veränderung in der Kapitalrücklage ergibt sich aus der Umbuchung des Jahresfehlbetrages aus 2018 i.H.v. -222.001,43. Insgesamt hat sich das Eigenkapital um den Jahresfehlbetrag des Jahres 2019 i.H.v. -562.682,49 Euro reduziert.

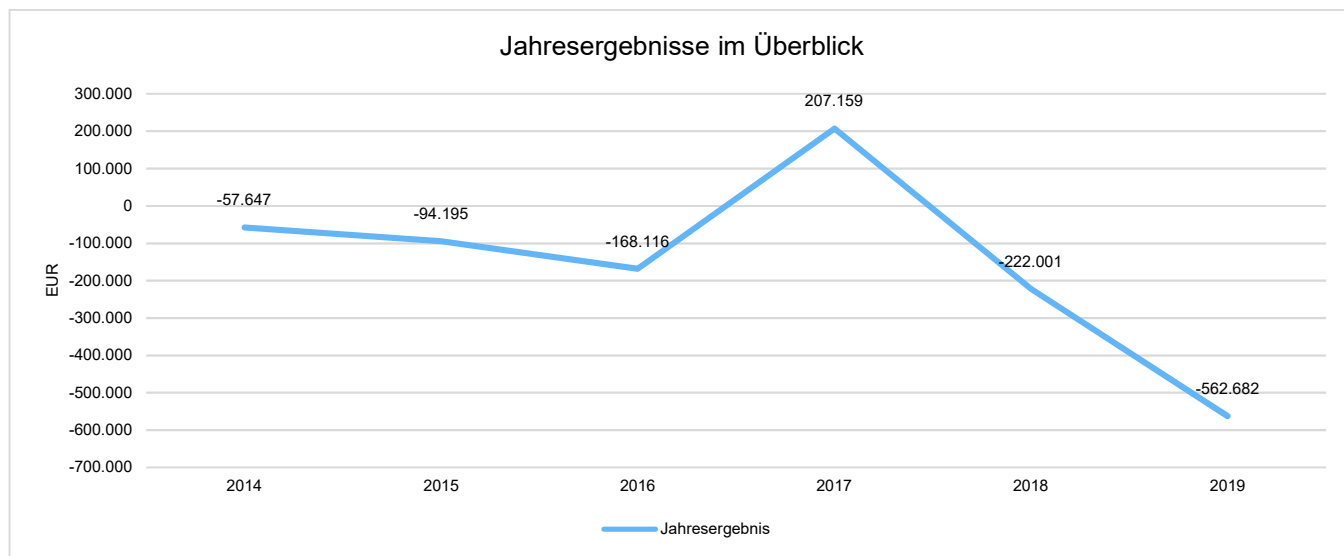
**Ist die Summe der festgestellten oder veranschlagten Jahresergebnisse der fünf Haushaltsvorjahre und des Haushaltsjahres negativ, hat die Gemeinde gemäß § 18 Abs. 4 GemHVO darzustellen, durch welche Maßnahmen die haushaltswirtschaftliche Lage der Gemeinde verbessert werden kann. Ein in der Ergebnisrechnung ausgewiesener Jahresüberschuss/Jahresfehlbetrag (§ 2 Abs. 1 Satz 1 Posten E 23) ist gemäß § 18 Abs. 3 GemHVO auf neue Rechnung vorzutragen. Der Ausweis erfolgt unter dem Posten Jahresüberschuss/Jahresfehlbetrag. Im Jahresabschluss des Haushaltsfolgejahres ist eine Verrechnung mit der Kapitalrücklage vorzunehmen.**

Siehe hierzu auch die Übersicht über die Entwicklung der Jahresergebnisse (Muster 26 zu § 93 Abs. 4 GemO) im Rechenschaftsbericht unter 6.2.1.1.





## Jahresabschluss Kirchheim an der Weinstraße



### 5.3.2.2 Sonderposten

Unter der Position Sonderposten werden gemäß § 38 Abs. 2 bis 5 GemHVO erhaltene Zuwendungen und Ertragszuschüsse aus Beiträgen und ähnlichen Entgelten Nutzungsberechtigter für die Anschaffung oder Herstellung von Vermögensgegenständen ausgewiesen. Eine direkte Verrechnung mit dem Vermögensgegenstand ist nicht zulässig. Die Auflösung des Sonderpostens erfolgt korrespondierend mit den Abschreibungen des bezuschussten Vermögensgegenstandes in der Anlagenbuchhaltung.

	2018	2019	Veränderung
2.2 Sonderposten zum Anlagevermögen	6.836.360,36	6.620.577,14	-215.783,22
2.3 Sonderposten für den Gebührenaussgleich	408.530,94	366.689,05	-41.841,89
2.5 Sonderposten aus Grabnutzungsentgelten	119.677,74	117.843,26	-1.834,48
<b>Summe 2. Sonderposten</b>	<b>7.364.569,04</b>	<b>7.105.109,45</b>	<b>-259.459,59</b>

#### 5.3.2.2.1 Sonderposten für Belastungen aus dem kommunalen Finanzausgleich

Der Sonderposten für Belastungen aus dem kommunalen Finanzausgleich ist für zukünftige Aufwendungen zu bilden, die der Verursachung gemäß in das laufende Geschäftsjahr gehören. Hierbei handelt es sich um den Ausgleich für zukünftig erhöhte Umlageverpflichtungen der Verbandsgemeindeumlage, der Kreisumlage und der Finanzausgleichsumlage. Der Sonderposten beträgt zum 31.12.2019 0,00 Euro. Der im Vorjahr 2018 gebildete Sonderposten für den kommunalen Finanzausgleich in Höhe von 0,00 Euro wurde im Haushaltsjahr bestimmungsgemäß aufgelöst.

#### 5.3.2.2.2 Sonderposten zum Anlagevermögen

Unter der Position Sonderposten zum Anlagevermögen sind erhaltene Zuwendungen für die Anschaffung oder Herstellung von Vermögensgegenständen des Anlagevermögens auszuweisen. Die Auflösung des Sonderpostens erfolgt ertragswirksam entsprechend der Abschreibung des bezuschussten Vermögensgegenstands. Kann eine Zuordnung nicht getroffen werden, ist die Zuwendungen in einen gesonderten Sonderposten einzustellen und mit einem sachgerechten Prozentsatz aufzulösen.



## Jahresabschluss Kirchheim an der Weinstraße

Weiterhin sind hier Ertragszuschüsse aus Beiträgen und ähnlichen Entgelten Nutzungsberechtigter auszuweisen. Die Auflösung erfolgt ebenso korrespondierend zum finanzierten Vermögensgegenstand.

Ist der bezuschusste Vermögensgegenstand in der Anlagenbuchhaltung noch nicht aktiviert (z.B. Anlage im Bau), ist die Zuwendung bzw. der Beitrag als Sonderposten aus Anzahlungen für Anlagevermögen zu bilanzieren.

	2018	2019	Veränderung
2.2.1 Sonderposten aus Zuwendungen	1.821.410,22	1.771.157,22	-50.253,00
2.2.2 Sonderposten aus Beiträgen und ähnlichen Entgelten	5.009.968,96	4.821.356,74	-188.612,22
2.2.3 Sonderposten aus Anzahlungen für Anlagevermögen	4.981,18	28.063,18	23.082,00
<b>Summe 2.2 Sonderposten zum Anlagevermögen</b>	<b>6.836.360,36</b>	<b>6.620.577,14</b>	<b>-215.783,22</b>

Die erhaltenen Sonderposten teilen sich wie folgt nach ihrer Herkunft auf:

	2018	2019	Veränderung
Sonderposten vom Bund	13.165,77	13.165,77	0,00
Sonderposten vom Land	1.023.148,03	986.082,01	-37.066,02
Sonderposten von Gemeinden und Gemeindeverbände	596.947,03	583.298,91	-13.648,12
Sonderposten vom privaten Bereich	5.198.118,35	5.009.967,27	-188.151,08
Sonderposten aus Anzahlungen für Anlagevermögen	4.981,18	28.063,18	23.082,00
<b>Summe der erhaltenen Zuwendungen</b>	<b>6.836.360,36</b>	<b>6.620.577,14</b>	<b>-215.783,22</b>

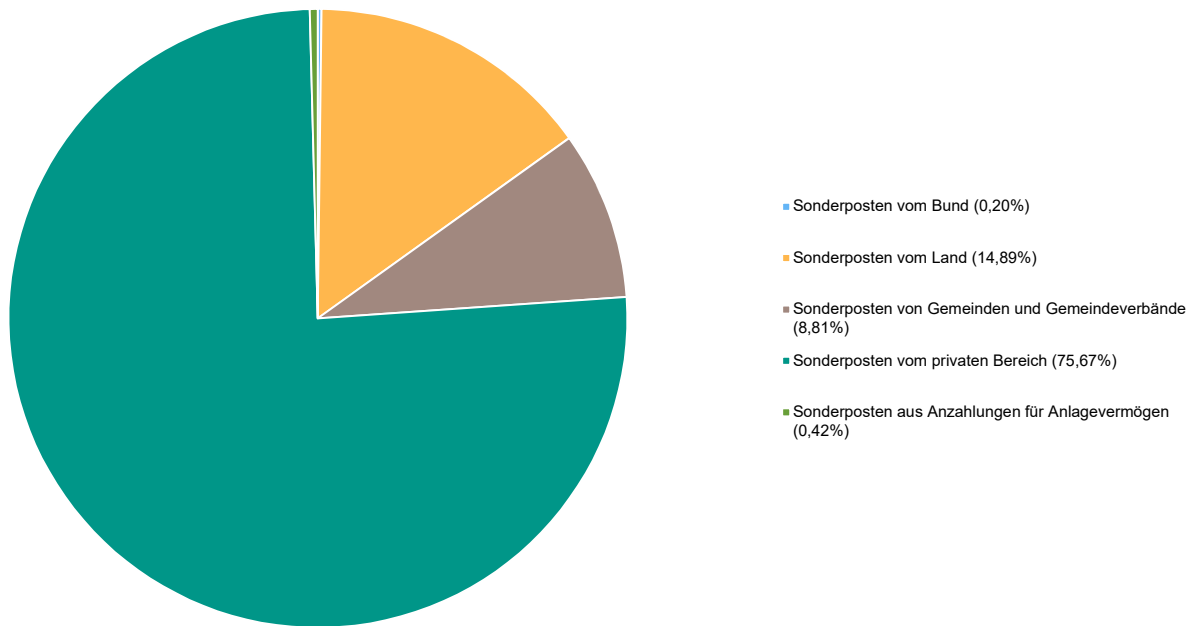
Die Veränderung von - 215.783,12 € bei Bilanz-Nr. 2.2 setzt sich wie folgt zusammen:

plus/minus

<b>zu 2.2.1 Sonderposten aus Zuwendungen:</b>	
Konto 231510: Versicherungsersatz nach Einbruch im Januar 2018 in Kindertagesstätte - Büro Leitung: Ersatz für Schreibtisch 562,84 € und für Schrank 2.117,34 €	2.680,18 €
Konto 231590: im Rahmen der Umgestaltung der Außenanlage in der Kita gingen 4.030,07 € an Spenden ein: 1.729,07 € vom Förderverein für die Anschaffung von Dekorationsfässern, der restliche Betrag von 2.301,00 € wurde auf die restlichen Anschaffungen verteilt, sh. auch Bilanz-Nr. 1.2.3	4.030,07 €
<b>zu 2.2.3 Sonderposten aus Anzahlungen für Anlagevermögen:</b>	
Konto 233100: Umbuchungen auf endgültige Bilanzkonten zwecks Passivierung: 2.680,18 € Versicherungsersatz, 2.301,00 € Spenden	-4.981,18 €
Konto 233200: Entnahme aus dem Sonderposten Gebührenausschlag als Gegenfinanzierung zur Maßnahme "Sanierung der Wirtschaftswege"	28.063,18 €
Auflösungen Bilanz-Nr. 2.2. gesamt	-245.575,47 €
<b>gesamt</b>	<b>-215.783,22 €</b>



Aufteilung Sonderposten



#### 5.3.2.2.3 Sonderposten für den Gebührenaussgleich

Sonderposten für den Gebührenaussgleich sind als Vorwegnahme zukünftiger Verpflichtungen gegenüber dem Gebührenzahler zu bilanzieren. Tritt eine Kostenüberdeckung bei Benutzungsgebühren auf, die gemäß KAG RLP auszugleichen ist, ist diese Ausgleichsverpflichtung als Sonderposten darzustellen. Der Sonderposten besitzt wie die Rückstellungen Fremdkapitalcharakter.

Der Bestand zum 31.12.2019 beträgt 366.689,05 Euro, die Veränderung zum Vorjahr 2018 beträgt -41.841,89 Euro. Es handelt sich hierbei um die Sonderposten für den Gebührenaussgleich für die Weinbergshut (Unterdeckung von - 6.065,40 €) und die Wirtschaftswege (Bestand + 372.754,45 €).

#### 5.3.2.2.4 Sonderposten mit Rücklageanteil

Der Sonderposten ermöglicht der Kommune, steuerliche Sonderregelungen bei ihren Betrieben gewerblicher Art umzusetzen. Für Zwecke der Steuern vom Einkommen und vom Ertrag sind diese Sonderposten zulässig.

Der Bestand zum 31.12.2019 beträgt 0,00 Euro.

#### 5.3.2.2.5 Sonderposten aus Grabnutzungsentgelten

Bei dem Sonderposten handelt es sich um vereinnahmte Gelder von Grabnutzungsentgeltspflichtigen, die verursachungsgemäß für einen längeren Zeitraum anfallen. Die Verwendungsvorgabe ist bereits erfüllt.

Der Bestand zum 31.12.2019 beträgt 117.843,26 Euro. Die Veränderung gegenüber dem Vorjahr 2018 beträgt -1.834,48 Euro und setzt sich zusammen aus Zugängen aus Grabankäufen von 7.083,10 € abzgl. der Auflösungen von 8.917,58 €.



### 5.3.2.2.6 Sonstige Sonderposten

Unter die Position Sonstige Sonderposten fallen sämtliche Sachverhalte, die eine Sonderpostenbildung notwendig machen und zuvor noch nicht genannt wurden.

Der Bestand zum 31.12.2019 beträgt 0,00 Euro.

Die Ortsgemeinde Kirchheim verfügt über keine sonstigen Sonderposten.

### 5.3.2.3 Rückstellungen

Rückstellungen sind gemäß § 36 GemHVO für Verbindlichkeiten und Aufwendungen zu bilden, die in den abgelaufenen Geschäftsjahren begründet und zuzurechnen sind, deren Eintritt weitgehend wahrscheinlich, aber in der Höhe und dem Eintrittszeitpunkt ungewiss sind.

Zum 31.12.2019 hat die Gemeinde folgende Rückstellungen gebildet:

	2018	2019	Veränderung
3.1 Rückstellungen für Pensionen und ähnliche Verpflichtungen	88.561,00	107.455,00	18.894,00
3.4 Sonstige Rückstellungen	39.054,13	29.213,66	-9.840,47
<b>Summe 3. Rückstellungen</b>	<b>127.615,13</b>	<b>136.668,66</b>	<b>9.053,53</b>

Rückstellungen für Pensionen und ähnliche Verpflichtungen sind aufgrund von beamtenrechtlichen oder vertraglichen Ansprüchen zu bilden. Die Bewertung erfolgt unter Beachtung der Sterbetafeln von Heubeck bei Anwendung eines 6%igen Zinssatzes mit dem Barwert.

Sonstige Rückstellungen sind beispielsweise für unterlassene Instandhaltung an Bauwerken (Berücksichtigung von Bauschäden und Baumängeln), Altlasten, nicht in Anspruch genommenen Resturlaubstagen und Überstunden, Altersteilzeit, Verpflichtungen aus anhängigen Gerichtsverfahren oder Rechts- und Beratungskosten zu bilden.

Die Rückstellungen für Pensionen und Beihilfen von Versorgungsempfängern betragen zum 31.12.2019 0,00 Euro. Die Veränderung gegenüber dem Vorjahr 2018 beträgt 0 Euro.

Die Ehrensoldrückstellungen betragen zum 31.12.2019 107.455,00 Euro. Die Veränderung gegenüber dem Vorjahr 2018 beträgt 18.894 Euro.

Die Rückstellungen für nicht in Anspruch genommenen Urlaub betragen zum 31.12.2019 18.414,09 Euro. Die Veränderung gegenüber dem Vorjahr 2018 beträgt -9.214,58 Euro.

Die Rückstellungen für geleistete Überstunden betragen zum 31.12.2019 10.799,57 Euro. Die Veränderung gegenüber dem Vorjahr 2018 beträgt -625,89 Euro.



## Jahresabschluss Kirchheim an der Weinstraße

### 5.3.2.4 Verbindlichkeiten

Im Vergleich zu den Rückstellungen sind Verbindlichkeiten Zahlungsverpflichtungen der Gemeinde, die am Bilanzstichtag hinsichtlich des Eintritts, ihrer Höhe und ihrer Fälligkeit nach feststehen. Gemäß § 34 Abs. 6 GemHVO sind Verbindlichkeiten grundsätzlich mit ihrem Rückzahlungsbetrag anzusetzen. Nähere Angaben, insbesondere hinsichtlich der Laufzeit, sind der Anlage Verbindlichkeitenübersicht zu entnehmen.

	2018	2019	Veränderung
4.2 Verbindlichkeiten aus Kreditaufnahmen	648.067,28	1.040.525,10	392.457,82
4.5 Verbindlichkeiten aus Lieferungen und Leistungen	33.534,39	76.119,83	42.585,44
4.6 Verbindlichkeiten aus Transferleistungen	1.000,00	1.650,00	650,00
4.9 Verbindlichkeiten gegenüber Sondervermögen mit Sonderrechnung, Zweckverbänden, Anstalten des ö. rechtsfähige kommunalen Stiftungen	618,28	162,99	-455,29
4.10 Verbindlichkeiten gegenüber dem sonstigen öffentlichen Bereich	319.996,45	284.848,39	-35.148,06
4.11 Sonstige Verbindlichkeiten	0,00	2.150,00	2.150,00
<b>Summe 4. Verbindlichkeiten</b>	<b>1.003.216,40</b>	<b>1.405.456,31</b>	<b>402.239,91</b>

Die Bilanz-Nr. 4 mit einem Endstand von 1.405.456,31 € setzt sich wie folgt zusammen:

plus/minus  
im Vergleich  
zum Vorjahr

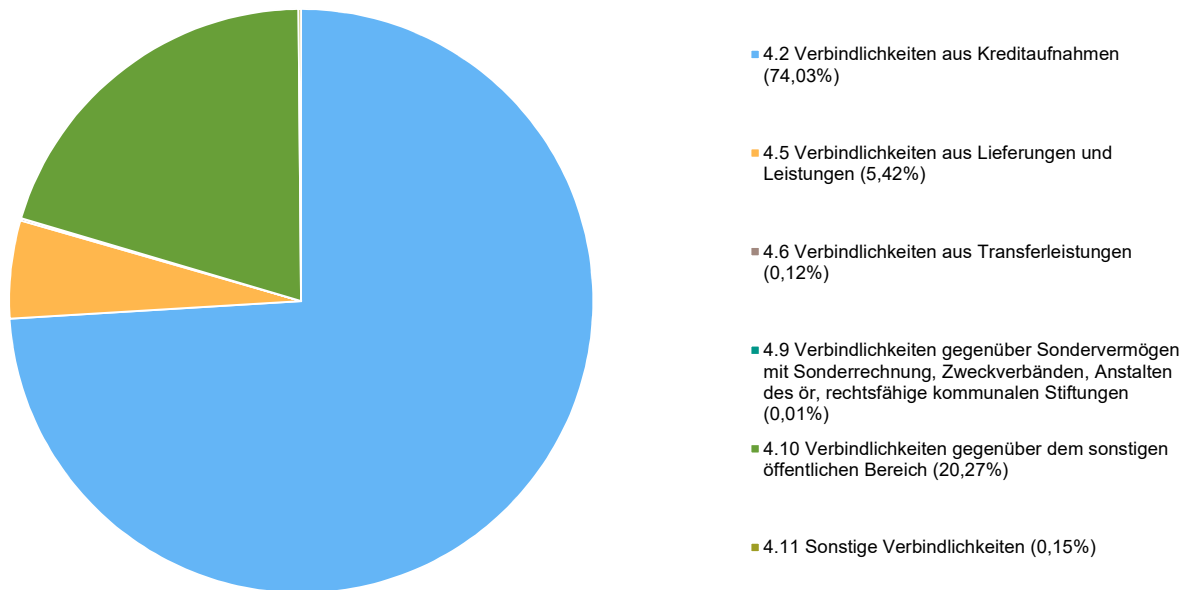
Endstand

<u>zu 4.2. Verbindlichkeiten aus Kreditaufnahmen</u>		
Konto 315231: Neuaufnahme 420.000 € bei Sparkasse Rhein-Haardt mit Zinsbindung von 15 Jahren zu einem Zinssatz von 1,14 % p.a. (abzgl. 10.000 € Tilgung für 2019)	410.000,00 €	410.000,00 €
Konten 315131 und 315931: Restschuld Kredite abzgl. Tilgung 2019	-17.542,18 €	630.525,10 €
<u>zu 4.5. Verbindlichkeiten aus Lieferungen und Leistungen:</u>		
Konten 355100 - 355990: es handelt sich um eine Vielzahl von Einzelpositionen (sh. Offene-Posten-Liste bei VG-Kasse)	42.585,44 €	76.119,83 €
<u>zu 4.6. Verbindlichkeiten aus Transferleistungen:</u>		
Konto 365900: u.a. wurde ein Vereinszuschuss für 2019 erst im Januar des Folgejahres gezahlt	650,00 €	1.650,00 €
<u>zu 4.9. Verbindlichkeiten gegenüber Sondervermögen, ....:</u>		
Konto 353100: offene Werksgebührenrechnungen	-455,29 €	162,99 €
<u>zu 4.10. Verbindlichkeiten gegenüber dem sonstigen öffentlichen Bereich:</u>		
Konto 354200: Lohnsteuer für Schriftführer an Finanzamt	1.699,42 €	1.816,67 €
Konto 354300: Verrechnung von Verbrauchsmaterial VG/OG erfolgt zu Beginn des Folgejahres	-385,38 €	179,21 €
Konto 354400: Betriebsabrechnung des Forstzweckverbandes für das Jahr 2019: Beteiligung der Verbandsmitglieder am Betriebsaufwand	-6.695,97 €	13.185,48 €
Konto 354900: Verbindlichkeiten gegenüber dem Abfallwirtschaftsbetrieb	-262,20 €	446,60 €
Konto 364200: Abrechnung Gewerbesteuerumlage erfolgte im Januar 2020	1.231,78 €	2.386,58 €
Konto 364300: Abrechnung Schulumlage 2019 u.a.	-13.070,56 €	72.746,44 €
Konto 364400: u.a. Abrechnung des Gemeinschaftswaldes 2019	-23.839,36 €	3.794,10 €
Konto 374310: Liquiditätskredit zum 31.12.2019	-24.896,51 €	159.222,59 €
Konto 374412: Anteil der OG an Pensions- und Beihilferückstellungen Forstzweckverband zum 31.12.2019	31.070,72 €	31.070,72 €
<u>zu 4.11. Sonstige Verbindlichkeiten:</u>		
Konto 377590: Sitzungsgelder	2.150,00 €	2.150,00 €
<b>gesamt</b>	<b>402.239,91 €</b>	<b>1.405.456,31 €</b>



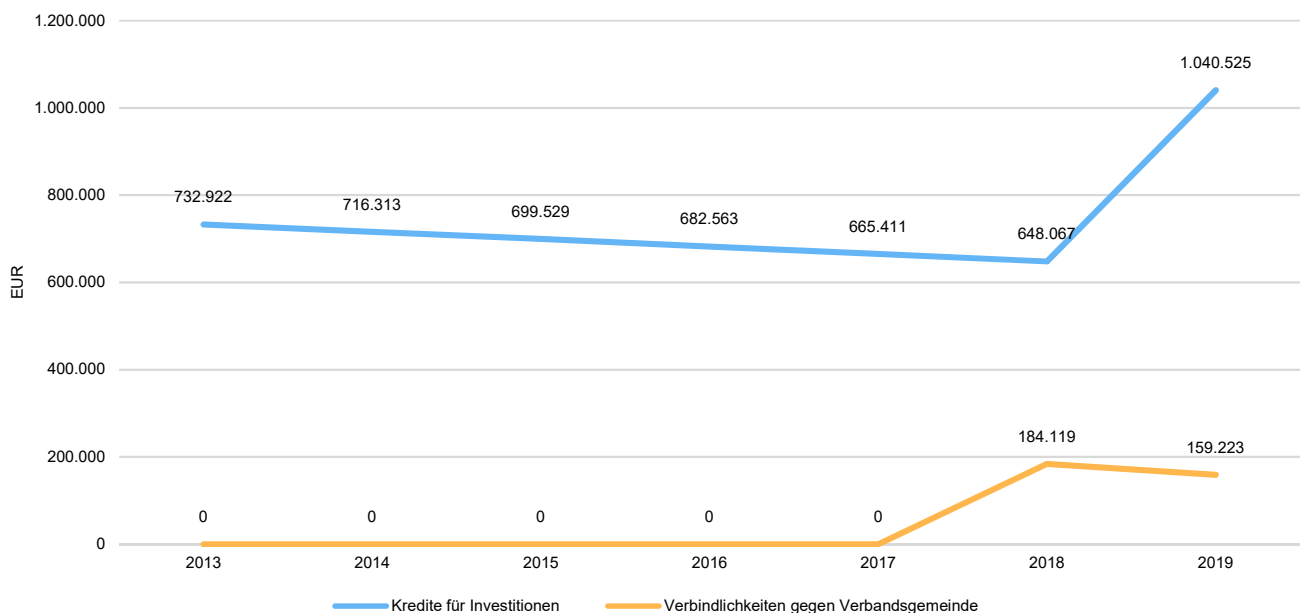
## Jahresabschluss Kirchheim an der Weinstraße

### Verbindlichkeiten



Die Position Verbindlichkeiten aus Kreditaufnahmen lässt sich nochmals untergliedern in Kreditaufnahmen für Investitionen und Kreditaufnahmen zur Liquiditätssicherung.

### Investitionskredite / Liquiditätskredite





## Jahresabschluss Kirchheim an der Weinstraße

Ortsgemeinden, die Mitglieder in einer Verbandsgemeinde sind, führen keinen eigenen Bestand an liquiden Mitteln. Dieser wird durch die Regelung der Einheitskassen von der Verbandsgemeinde geführt.

Die Ortsgemeinde Kirchheim an der Weinstraße verfügt über keine liquiden Mittel, sondern über einen negativen Kassenstand, der auf Konto 374310 zum 31.12.2019 mit 159.222,59 Euro ausgewiesen wird.

### Verbindlichkeiten gegenüber Verbandsgemeinde

	2018	2019	Veränderung
Verbindlichkeiten gegen Verbandsgemeinden	184.119,10	159.222,59	-24.896,51
374310 - gegenüber Gemeinden und Gemeindeverbänden - laufendes Verrechnungskonto	184.119,10	159.222,59	-24.896,51

### 5.3.2.5 Passive Rechnungsabgrenzungsposten

Als passive Rechnungsabgrenzungsposten sind Einnahmen vor dem Abschlussstichtag auszuweisen, die einen Ertrag für eine bestimmte Zeit nach dem Abschlussstichtag darstellen. Sie sind Verbindlichkeiten besonderer Art. Passive Rechnungsabgrenzungsposten werden auf der Passivseite der Bilanz ausgewiesen. Sie dienen der periodengerechten Darstellung der Erträge in der Ergebnisrechnung.

	2018	2019	Veränderung
Passive Rechnungsabgrenzung	2.588,06	2.833,05	-244,99
391100 - aus erhaltenen Zuwendungen	--	1.001,00	-1.001,00
392100 - aus Dienstleistungen oder Warenlieferungen	1.656,00	0,00	1.656,00
399900 - Sonstige passive Rechnungsabgrenzungsposten	--	861,00	-861,00
399999 - Passiver RAP	932,06	971,05	-38,99

Es handelt sich hierbei um Einzahlungen in 2019 für Ertragsbuchungen 2020, z.B. Mieten, Grundsteuer, etc. (vor Fälligkeit gezahlte Forderungen).



## 5.4 Erläuterungen zur Ergebnisrechnung

In der Ergebnisrechnung sind gemäß § 44 GemHVO die dem Haushaltsjahr zuzurechnenden Erträge und Aufwendungen vollständig und getrennt voneinander nachzuweisen. Es besteht grundsätzlich ein Verrechnungsverbot der Erträge und Aufwendungen. Der aus der Ergebnisrechnung resultierende Jahresüberschuss oder –fehlbetrag erhöht bzw. vermindert das Eigenkapital entsprechend.

	Ergebnis 2018	Plan 2019	Ergebnis 2019	Planabweichung	Abweichung 2019 in %	Ergebnis- veränderung
E1 - Steuern und ähnliche Abgaben	2.365.110,68	1.931.670,00	1.981.535,62	49.865,62	2,58	-383.575,06
E2 - Zuwendungen, allgemeine Umlagen und sonstige Transfererträge	995.581,63	926.155,00	911.222,58	-14.932,42	-1,61	-84.359,05
E3 - Erträge der sozialen Sicherung	--	--	--	--	--	--
E4 - Öffentlich-rechtliche Leistungsentgelte	226.516,76	227.570,00	234.061,03	6.491,03	2,85	7.544,27
E5 - Privatrechtliche Leistungsentgelte	73.246,14	60.120,00	70.968,67	10.848,67	18,05	-2.277,47
E6 - Kostenerstattungen und Kostenumlagen	159.557,61	40.150,00	33.756,08	-6.393,92	-15,93	-125.801,53
E7 - Sonstige laufende Erträge	77.380,24	54.730,00	121.481,09	66.751,09	121,96	44.100,85
<b>E8 - Summe der laufenden Erträge aus Verwaltungstätigkeit</b>	<b>3.897.393,06</b>	<b>3.240.395,00</b>	<b>3.353.025,07</b>	<b>112.630,07</b>	<b>3,48</b>	<b>-544.367,99</b>
E9 - Personal- und Versorgungsaufwendungen	1.086.693,19	1.153.930,00	1.170.674,12	16.744,12	1,45	83.980,93
E10 - Aufwendungen für Sach- und Dienstleistungen	521.527,34	402.910,00	361.642,77	-41.267,23	-10,24	-159.884,57
E11 - Abschreibungen	362.880,90	345.315,00	377.790,40	32.475,40	9,40	14.909,50
E12 - Zuwendungen, Umlagen und sonstige Transferaufwendungen	2.166.862,59	1.919.370,00	1.905.661,74	-13.708,26	-0,71	-261.200,85
E13 - Aufwendungen der sozialen Sicherung	--	--	--	--	--	--
E14 - Sonstige laufende Aufwendungen	112.194,88	98.940,00	81.214,79	-17.725,21	-17,92	-30.980,09
<b>E15 - Summe der laufenden Aufwendungen aus Verwaltungstätigkeit</b>	<b>4.250.158,90</b>	<b>3.920.465,00</b>	<b>3.896.983,82</b>	<b>-23.481,18</b>	<b>-0,60</b>	<b>-353.175,08</b>
<b>E16 - Laufendes Ergebnis aus Verwaltungstätigkeit</b>	<b>-352.765,84</b>	<b>-680.070,00</b>	<b>-543.958,75</b>	<b>136.111,25</b>	<b>20,01</b>	<b>-191.192,91</b>
E17 - Zinserträge und sonstige Finanzerträge	11.935,67	9.500,00	2.067,38	-7.432,62	-78,24	-9.868,29
E18 - Zinsaufwendungen und sonstige Finanzaufwendungen	17.091,26	21.405,00	20.791,12	-613,88	-2,87	3.699,86
<b>E19 - Saldo der Zins- und sonstigen Finanzerträge und –aufwendungen</b>	<b>-5.155,59</b>	<b>-11.905,00</b>	<b>-18.723,74</b>	<b>-6.818,74</b>	<b>-57,28</b>	<b>-13.568,15</b>
E20 - Ordentliches Ergebnis	-357.921,43	-691.975,00	-562.682,49	129.292,51	18,68	-204.761,06
E21 - Außerordentliches Ergebnis	--	--	--	--	--	--
<b>E22 - Saldo aus internen Leistungsbeziehungen</b>	<b>0,00</b>	<b>0,00</b>	<b>0,00</b>	<b>0,00</b>	<b>--</b>	<b>0,00</b>
<b>E23 - Jahresergebnis (Jahresüberschuss / Jahresfehlbetrag)</b>	<b>-222.001,43</b>	<b>-691.975,00</b>	<b>-562.682,49</b>	<b>129.292,51</b>	<b>18,68</b>	<b>-340.681,06</b>





## 5.4.1 Erträge aus der laufenden Verwaltungstätigkeit

### 5.4.1.1 Steuern und ähnliche Abgaben (E1)

Unter den Steuern und ähnlichen Abgaben sind sämtliche erzielten Steuererträge des Haushaltsjahres zu veranschlagen. Dazu gehören die Grundsteuer A und Grundsteuer B sowie die Gewerbesteuer, die unter die Realsteuern fallen. Der Gemeindeanteil an den Gemeinschaftssteuern beinhaltet den Gemeindeanteil an der Einkommenssteuer und der Umsatzsteuer. Unter die sonstigen Gemeindesteuern fallen beispielsweise die Hundesteuer oder Zweitwohnungssteuer. Die Steuern und ähnlichen Abgaben stellen in der Regel die Hauptertragsquelle der Gemeinde dar.

	Ergebnis 2018	Plan 2019	Ergebnis 2019	Planabweichung	Abweichung 2019 in %	Ergebnis- veränderung
Steuern und ähnliche Abgaben	2.365.110,68	1.931.670,00	1.981.535,62	49.865,62	2,58	-383.575,06
401100 - Grundsteuer A	22.003,08	22.050,00	22.045,20	-4,80	-0,02	42,12
401200 - Grundsteuer B	280.812,57	281.500,00	281.476,43	-23,57	-0,01	663,86
401310 - Gewerbesteuer - Gewerbesteuerzahlungen laufendes Jahr	560.644,00	533.000,00	532.794,00	-206,00	-0,04	-27.850,00
401321 - Gewerbesteuer - Gewerbesteuernachzahlungen Vorjahre	127.421,15	80.000,00	87.689,71	7.689,71	9,61	-39.731,44
401331 - Gewerbesteuer - Gewerbesteuererstattungen Vorjahre	-56.249,20	-466.000,00	-467.900,86	-1.900,86	-0,41	-411.651,66
402100 - Gemeindeanteil an der Einkommenssteuer	1.226.106,21	1.253.800,00	1.291.951,09	38.151,09	3,04	65.844,88
402200 - Gemeindeanteil an der Umsatzsteuer	83.256,57	94.000,00	95.559,28	1.559,28	1,66	12.302,71
403300 - Hundesteuer	10.450,00	11.000,00	10.950,00	-50,00	-0,45	500,00
405210 - Ausgleichsleistungen vom Land - Familienleistungsausgleich gemäß § 28 LFAG	110.666,30	122.320,00	126.970,77	4.650,77	3,80	16.304,47

Die Erträge aus Steuern und ähnlichen Abgaben belaufen sich im Haushaltsjahr 2019 auf 1.981.535,62 Euro. Es ergibt sich eine Veränderung gegenüber dem Vorjahr um -383.575,06 Euro bzw. um -16,22 Prozent. Das Ergebnis weicht vom Planansatz in Höhe von 1.931.670 Euro um 49.865,62 Euro ab, dies entspricht 2,58 Prozent.

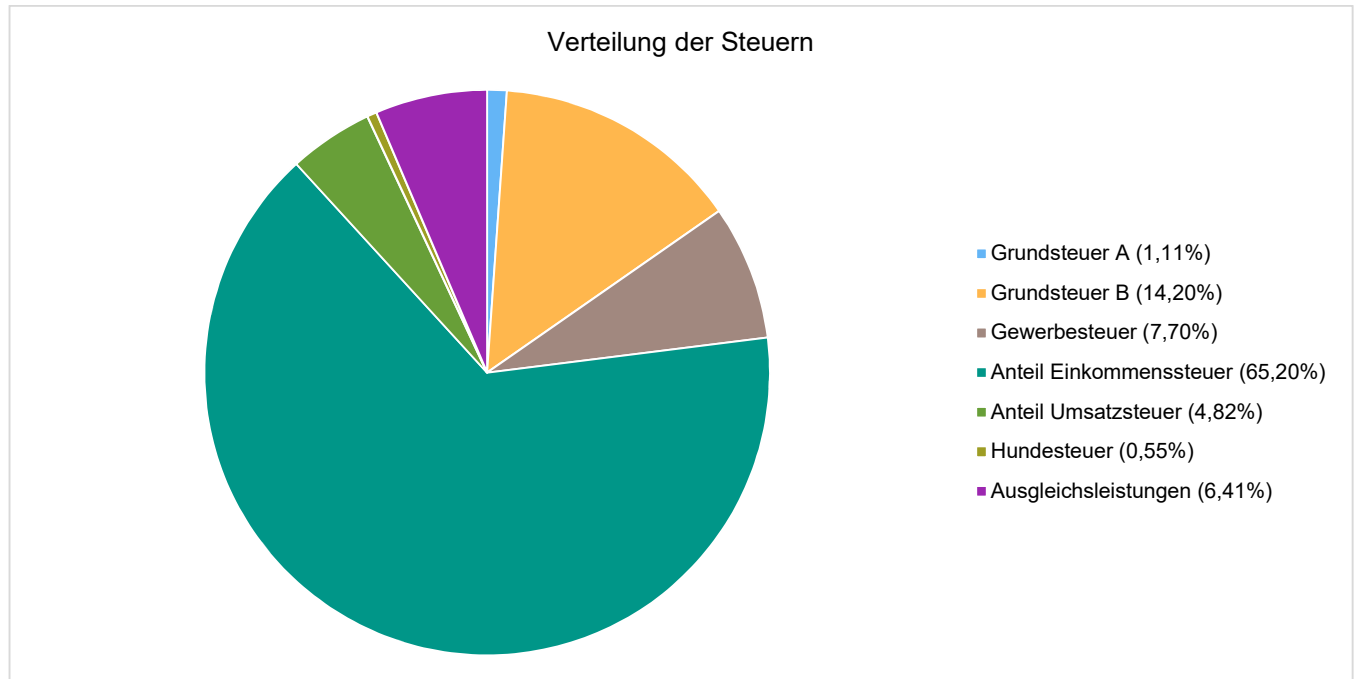
Den Ansätzen im Nachtragshaushaltsplan 2019 für die Gemeindeanteile an Einkommen- und Umsatzsteuer sowie für den Familienleistungsausgleich lag die Steuerschätzung vom Mai 2019 zugrunde. Steuerschätzung und Rechnungsergebnisse wichen um + 44.361,14 € (+ 3,018 %).



## Jahresabschluss Kirchheim an der Weinstraße

---

Die Erträge aus Steuern und ähnlichen Abgaben setzen sich prozentual wie folgt zusammen:

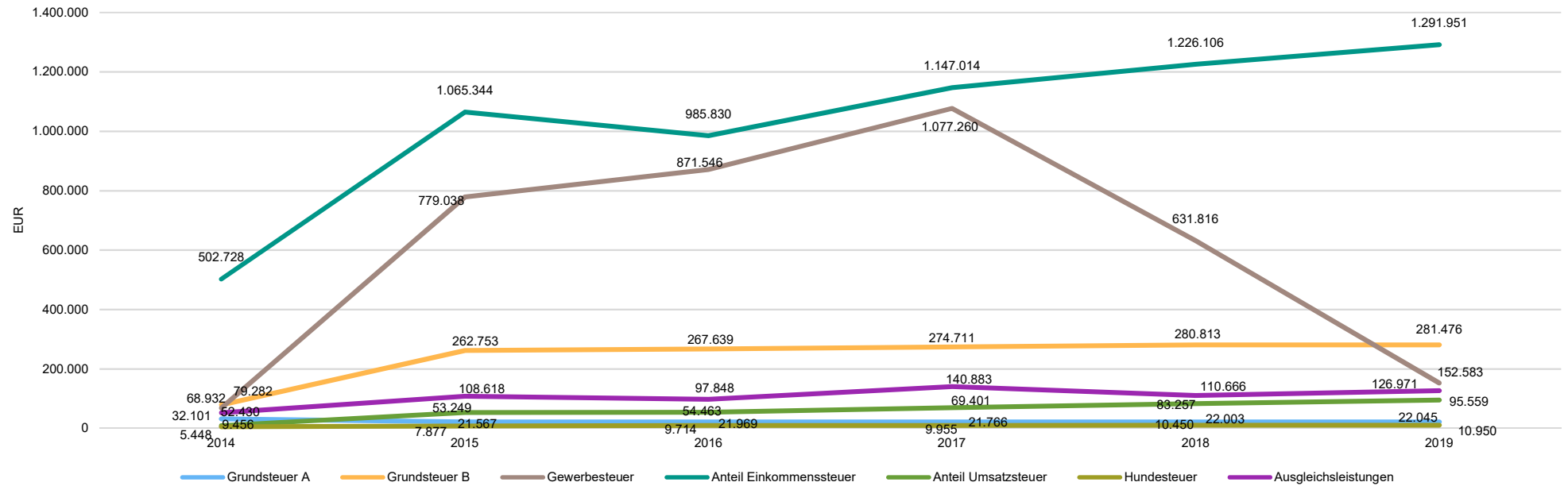


Diese Steuern entwickelten sich wie folgt:



## Jahresabschluss Kirchheim an der Weinstraße

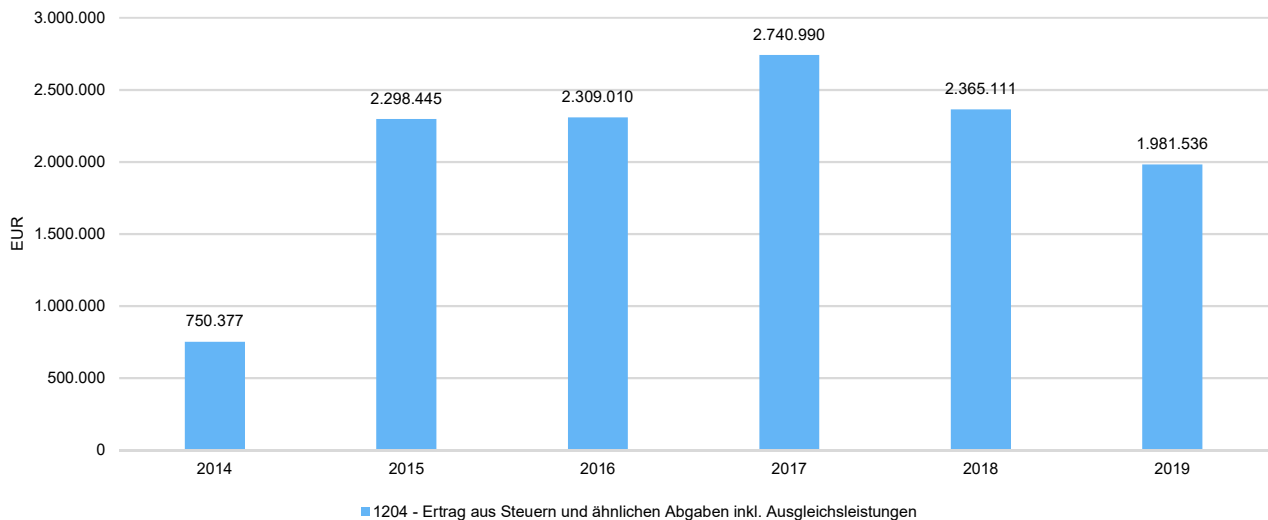
### Steuern und ähnliche Abgaben in der langfristigen Entwicklung





## Jahresabschluss Kirchheim an der Weinstraße

Steuererträge in der langfristigen Entwicklung



### 5.4.1.2 Zuwendungen und allgemeine Umlagen (E2)

Zuwendungen und allgemeine Umlagen in Form von Schlüsselzuweisungen und der Zuweisung aus dem Kommunalen Entschuldungsfonds Rheinland-Pfalz stellen eine weitere wichtige Ertragsquelle der Gemeinde dar.

Die Erträge aus Schlüsselzuweisungen belaufen sich im Haushaltsjahr 2019 auf 0,00 Euro. Es ergibt sich eine Veränderung gegenüber dem Vorjahr um 0 Euro Euro. Das Ergebnis weicht vom Planansatz in Höhe von 0 Euro um 0 Euro ab.

Die Ortsgemeinde Kirchheim erhielt in 2019 weder eine Schlüsselzuweisung A noch nahm sie am Kommunalen Entschuldungsfonds teil.

### 5.4.1.3 Sonstige Transfererträge (E2)

Die Erträge setzen sich größtenteils aus Kostenbeteiligungen des Landes sowie von Sozialleistungsträgern für die Aufwendungen der sozialen Sicherung zusammen.

	Ergebnis 2018	Plan 2019	Ergebnis 2019	Planabweichung	Abweichung 2019 in %	Ergebnisveränderung
Sonstige Transfererträge	940.089,24	879.380,00	854.259,33	-25.120,67	-2,86	-85.829,91
414420 - Zuweisungen und Zuschüsse für laufende Zwecke vom Land	2.590,14	10.280,00	11.044,15	764,15	7,43	8.454,01
414422 - Zuweisungen für Sonderprogramme	4.298,60	11.000,00	5.684,85	-5.315,15	-48,32	1.386,25
414423 - Zuweisung vom Land für 2-Jährige (Betreuungsbonus nach § 12a KitaG)	--	8.100,00	8.145,07	45,07	0,56	8.145,07
414430 - Zuweisungen u. Zuschüsse für lfd. Zwecke vom öffentlichen Bereich - von Gemeinden und Gemeindeverbänden	5.826,62	0,00	--	-0,00	--	-5.826,62
414431 - Zuweisungen u. Zuschüsse für lfd. Zwecke von Gemeinden/Gde. Verbände (Personalkostenzuschüsse Boni)	803.166,30	720.000,00	684.047,02	-35.952,98	-4,99	-119.119,28



## Jahresabschluss Kirchheim an der Weinstraße

	Ergebnis 2018	Plan 2019	Ergebnis 2019	Planabweichung	Abweichung 2019 in %	Ergebnisveränderung
414432 - Zuweisungen u. Zuschüsse für lfd. Zwecke von Gemeinden/Gde.Verbände (Elternbeiträge)	94.443,59	100.000,00	105.704,91	5.704,91	5,70	11.261,32
414433 - Zuweisungen u. Zuschüsse für lfd. Zwecke vom öffentlichen Bereich - von Gemeinden/Gde.Verbände	29.763,99	30.000,00	39.633,33	9.633,33	32,11	9.869,34

Die sonstigen Transfererträge belaufen sich im Haushaltsjahr 2019 auf 854.259,33 Euro. Es ergibt sich eine Veränderung gegenüber dem Vorjahr um -85.829,91 Euro bzw. um -9,13 Prozent. Das Ergebnis weicht vom Planansatz in Höhe von 879.380 Euro um -25.120,67 Euro ab, dies entspricht -2,86 Prozent.

### 5.4.1.4 Erträge aus der Auflösung von Sonderposten

Die Bildung und Auflösung von Sonderposten richtet sich nach der Regelung des § 38 Abs. 2 GemHVO. Danach sind Sonderposten zu bilden für die Anschaffung oder Herstellung von Vermögensgegenständen des Anlagevermögens. Die Auflösung des Sonderpostens erfolgt analog der Abschreibungsdauer des bezuschussten Vermögensgegenstandes.

	Ergebnis 2018	Plan 2019	Ergebnis 2019	Planabweichung	Abweichung 2019 in %	Ergebnisabweichung
Erträge aus der Auflösung von Sonderposten	249.624,17	242.685,00	254.493,05	11.808,05	4,87	4.868,88
415100 - Erträge aus der Auflösung von Sonderposten aus Zuwendungen	51.832,39	46.775,00	56.963,25	10.188,25	21,78	5.130,86
437100 - Erträge aus der Auflösung von Sonderposten für Beiträge und ähnliche Entgelte	189.480,36	188.110,00	188.612,22	502,22	0,27	-868,14
439100 - Erträge aus der Auflösung von Sonderposten für Grabnutzungsentgelte	8.311,42	7.800,00	8.917,58	1.117,58	14,33	606,16

Die Auflösungen der Sonderposten belaufen sich im Haushaltsjahr 2019 auf 254.493,05 Euro. Es ergibt sich eine Veränderung gegenüber dem Vorjahr um 4.868,88 Euro bzw. um 1,95 Prozent. Das Ergebnis weicht vom Planansatz in Höhe von 242.685 Euro um 11.808,05 Euro ab, dies entspricht 4,87 Prozent.

### 5.4.1.5 Erträge aus der sozialen Sicherung (E3)

Alle Kostenersatzes (einschl. Kostenbeitrag, Aufwendungsersatz, Ersatzleistung), die in den Sozialleistungsgesetzen vorgesehen sind, soweit sie den vollen oder teilweisen Ersatz einer sozialen Leistung darstellen und von privaten Personen stammen, also vom Hilfeempfänger selbst, von dessen unterhaltspflichtigen Angehörigen oder sonstigen Verpflichteten. Hierher gehören auch Kostenersatzes von Sozialleistungsträgern, die rechtlich dem Versicherten zustehen, auch in solchen Fällen, in denen diese Ersatzes lediglich aus Zweckmäßigkeitsgründen als Kostenbeiträge direkt an den Sozialhilfeträger überwiesen werden, z.B. Renten von Heimbewohnern, Zuschüsse der Krankenkassen zu Erholungsmaßnahmen, Wohngeld.

Außerdem Kostenersatzes und -beteiligungen anderer Sozialhilfeträger, Schuldendiensthilfen und Leistungsbeihilfe des Bundes nach dem SGB II.



Die Erträge aus der sozialen Sicherung belaufen sich im Haushaltsjahr 2019 auf 0,00 Euro. Es ergibt sich eine Veränderung gegenüber dem Vorjahr um 0 Euro. Das Ergebnis weicht vom Planansatz in Höhe von 0 Euro um 0 Euro ab.

Auf dieser Position wurde im Jahr 2019 nichts gebucht.

#### 5.4.1.6 Öffentlich-rechtliche Leistungsentgelte (E4)

Die öffentlich-rechtlichen Leistungsentgelte umfassen unter anderem Entgelte für die Inanspruchnahme von Verwaltungsleistungen im engeren Sinne sowie für die Benutzung von öffentlichen Einrichtungen und die Inanspruchnahme wirtschaftlicher Dienstleistungen zur Deckung laufender Kosten. Ihrer Erhebung liegt eine öffentlich-rechtliche Vorschrift (z.B. Gesetz, kommunale Satzung) zu Grunde.

	Ergebnis 2018	Plan 2019	Ergebnis 2019	Planabwei- chung	Ergebnisver- änderung
Öffentlich-rechtliche Leistungsentgelte	226.516,76	227.570,00	234.061,03	6.491,03	7.544,27
432110 - Entgelte für die Benutzung von öffentlichen Einrichtungen und für wirtschaftliche Dienstleistungen - Weinbergshut	7.796,05	7.840,00	7.817,76	-22,24	21,71
432140 - Benutzungsentschädigung/Wegemitbenutzung	270,00	270,00	1.617,50	1.347,50	1.347,50
432240 - Entgelte - für das Bestattungswesen	4.862,00	6.000,00	2.652,00	-3.348,00	-2.210,00
432300 - Entgelte für die Unterhaltung von Straßen, Wirtschafts- wegen u.a. öffentlichen Einrichtungen	14.434,22	14.470,00	14.510,79	40,79	76,57
436500 - Jagdpacht	1.362,71	1.360,00	1.362,71	2,71	0,00
437100 - Erträge aus der Auflösung von Sonderposten für Bei- träge und ähnliche Entgelte	189.480,36	188.110,00	188.612,22	502,22	-868,14
438100 - Entnahme aus der Sonderrücklage	0,00	1.720,00	8.570,47	6.850,47	8.570,47
439100 - Erträge aus der Auflösung von Sonderposten für Grab- nutzungsentgelte	8.311,42	7.800,00	8.917,58	1.117,58	606,16

Die öffentlich-rechtlichen Leistungsentgelte belaufen sich im Haushaltsjahr 2019 auf 234.061,03 Euro. Es ergibt sich eine Veränderung gegenüber dem Vorjahr um 7.544,27 Euro bzw. um 3,33 Prozent. Das Ergebnis weicht vom Planansatz in Höhe von 227.570 Euro um 6.491,03 Euro ab, dies entspricht 2,85 Prozent.

##### Konto 438100:

Hierbei handelt es sich um Entnahmen aus den Sonderposten für den Gebührenausschlag der kostenrechnenden Einrichtungen Weinbergshut und Wirtschaftswege. Das Ergebnis 2019 von 8.570,47 € setzt sich zusammen aus der Entnahme im Bereich Weinbergshut von 857,16 € (zum 31.12.2019 besteht eine Unterdeckung von - 6.065,40 €, sh. Bilanzkonto 234200) und aus der Entnahme im Bereich Wirtschaftswege von 7.713,31 € (insgesamt entsteht bei der Leistung Wirtschaftswege ein Fehlbetrag von - 35.776,49 €, der sich aus dem Fehlbetrag in der Ergebnisrechnung von - 7.713,31 € und dem Fehlbetrag aus dem investiven Bereich von - 28.063,18 € ergibt; der Sonderposten hat zum Jahresende einen Bestand von noch + 372.754,45 €, sh. Bilanzkonto 234300).

#### 5.4.1.7 Privatrechtliche Leistungsentgelte (E5)

Unter die privatrechtlichen Leistungsentgelte fallen Erträge aus Vermietung und Verpachtung von Grundstücken, Wohn- und Geschäftsräumen, Garagen, Standgelder auf Märkten und Messen, Erträge aus dem Erbbaurecht und Erbpacht sowie Jagd- und Fischereipacht aus eigenen Grundstücken, Erträge aus Holzverkauf, Essensgelder in den Schulen und Kindertagesstätten sowie Eintrittsgelder für kulturelle und sportliche Veranstaltungen.



## Jahresabschluss Kirchheim an der Weinstraße

	Ergebnis 2018	Plan 2019	Ergebnis 2019	Planabweichung	Abweichung 2019 in %	Ergebnis- veränderung
Privatrechtliche Leistungsentgelte (nur Konten 441)	73.246,14	60.120,00	70.968,67	10.848,67	18,05	-2.277,47
441100 - Erträge aus Verkäufen von Vorräten	855,00	7.500,00	400,00	-7.100,00	-94,67	-455,00
441210 - Mieten und Pachten - Miete	4.893,24	5.000,00	3.969,89	-1.030,11	-20,60	-923,35
441220 - Mieten und Pachten - Mietnebenkosten	4.469,14	4.900,00	4.040,00	-860,00	-17,55	-429,14
441230 - Mieten und Pachten - Pachten	1.057,14	1.120,00	1.057,14	-62,86	-5,61	0,00
441240 - Mieten und Pachten - Benutzungsentgelte / Standgelder	3.615,00	5.600,00	3.020,00	-2.580,00	-46,07	-595,00
441400 - Beteiligung Essenskosten	34.568,57	36.000,00	42.350,78	6.350,78	17,64	7.782,21
441901 - Anteil Verkaufserlöse vom FZV (Produktion/Verkauf)	23.788,05	0,00	16.130,86	16.130,86	--	-7.657,19

Die privatrechtlichen Leistungsentgelte belaufen sich im Haushaltsjahr 2019 auf 70.968,67 Euro. Es ergibt sich eine Veränderung gegenüber dem Vorjahr um -2.277,47 Euro bzw. um -3,11 Prozent. Das Ergebnis weicht vom Planansatz in Höhe von 60.120 Euro um 10.848,67 Euro ab, dies entspricht 18,05 Prozent.

### Konto 441901:

Der Anteil am Verkaufserlös des Holzverkaufes durch den Forstzweckverband betrug in 2019: 16.130,86 € (entspricht 4,26 % Anteil für OG Kirchheim). Vom Betriebsaufwand hat Kirchheim einen Anteil von 5,01 % zu tragen (= 13.185,48 € in 2019, sh. Konto 529310).

### 5.4.1.8 Kostenerstattungen und Kostenumlagen (E6)

Erträge aus Kostenerstattungen und Kostenumlagen entstehen, wenn die Gemeinde Leistungen für Dritte erfüllt. Hierzu zählen beispielsweise die Kostenerstattungen für gemeinsame Verwaltungseinrichtungen (Verwaltungskostenbeiträge), für Straßenunterhaltung, Containerstandplätze, Erstattungen für Mutterschaftsgeld sowie Wahlkostenerstattungen.

	Ergebnis 2018	Plan 2019	Ergebnis 2019	Planabweichung	Abweichung 2019 in %	Ergebnis- veränderung
Kostenerstattungen und Kostenumlagen	159.557,61	40.150,00	33.756,08	-6.393,92	-15,93	-125.801,53
442420 - Kostenerstattungen und Kostenumlagen - vom öffentlichen Bereich - vom Land	1.556,90	--	--	--	--	-1.556,90
442430 - Kostenerstattungen und Kostenumlagen von Gemeinden und Gemeindeverbänden	2.360,00	3.000,00	908,00	-2.092,00	-69,73	-1.452,00
442510 - Kostenerstattungen und Kostenumlagen - vom privaten Bereich - von privaten Unternehmen	--	800,00	800,00	0,00	0,00	800,00
442591 - Kostenerstattungen und Kostenumlagen - vom privaten Bereich - vom sonstigen privaten Bereich (Ersätze)	155.640,71	0,00	0,00	0,00	--	-155.640,71
442900 - Kostenerstattungen und Kostenumlagen von Sonstigen	--	36.350,00	32.048,08	-4.301,92	-11,83	32.048,08



Die Kostenerstattungen und -umlagen belaufen sich im Haushaltsjahr 2019 auf 33.756,08 Euro. Es ergibt sich eine Veränderung gegenüber dem Vorjahr um -125.801,53 Euro bzw. um -78,84 Prozent. Das Ergebnis weicht vom Planansatz in Höhe von 40.150 Euro um -6.393,92 Euro ab, dies entspricht -15,93 Prozent.

#### 5.4.1.9 Sonstige laufende Erträge (E7)

Unter die Position der sonstigen laufenden Erträge fallen sämtliche Erträge, die nicht einer der vorangegangenen Positionen zugeordnet werden können.

	Ergebnis 2018	Plan 2019	Ergebnis 2019	Planab- weichung	Abwei- chung 2019 in %	Ergebnis- verände- rung
Sonstige laufende Erträge	77.380,24	54.730,00	121.481,09	66.751,09	121,96	44.100,85
462500 - Konzessionsabgaben	57.890,22	53.000,00	66.225,30	13.225,30	24,95	8.335,08
462700 - Versicherungserstattungen	1.332,80	--	1.493,35	1.493,35	--	160,55
462900 - Sonstige Erträge (Spenden, Ersatzleistungen, u.a.)	3.180,00	500,00	269,42	-230,58	-46,12	-2.910,58
466110 - Erträge aus der Auflösung von Wertberichtigungen auf Forderungen	135,00	--	--	--	--	-135,00
466140 - Erträge aus der Auflösung von Rückstellungen	14.842,22	1.230,00	52.685,47	51.455,47	4.183,37	37.843,25
466220 - Erträge aus Zuschreibungen - von Finanzanlagen und Beteiligungen	--	--	807,55	807,55	--	807,55

Die sonstigen laufenden Erträge belaufen sich im Haushaltsjahr 2019 auf 121.481,09 Euro. Es ergibt sich eine Veränderung gegenüber dem Vorjahr um 44.100,85 Euro bzw. um 56,99 Prozent. Das Ergebnis weicht vom Planansatz in Höhe von 54.730 Euro um 66.751,09 Euro ab, dies entspricht 121,96 Prozent.

##### Konto 466140:

u.a. Zuführung Rückstellung für Ehrensoldempfänger für den ehemaligen Ortsbürgermeister Brunner und den ehemaligen Beigeordneten Mäurer in Höhe von zusammen 49.964 € (Übertrag aktive zu inaktiven Ehrenbeamten).

#### 5.4.1.10 Andere aktivierte Eigenleistungen

Aktivierte Eigenleistungen neutralisieren Aufwendungen, die im Zusammenhang mit der Erstellung eigener Vermögensgegenstände angefallen sind. Dies können z.B. Architekten- und Ingenieurleistungen des Bauamts sein, die zur Erhöhung der Herstellungskosten des Vermögensgegenstandes führen.

Die Erträge aus aktivierten Eigenleistungen belaufen sich im Haushaltsjahr 2019 auf 0,00 Euro. Es ergibt sich eine Veränderung gegenüber dem Vorjahr um 0 Euro. Das Ergebnis weicht vom Planansatz in Höhe von 0 Euro um 0 Euro ab.

#### 5.4.1.11 Bestandsveränderungen

Die Position umfasst sämtliche Erhöhungen und Verminderungen des Bestandes an fertigen und unfertigen Erzeugnissen und Leistungen sowie Waren.



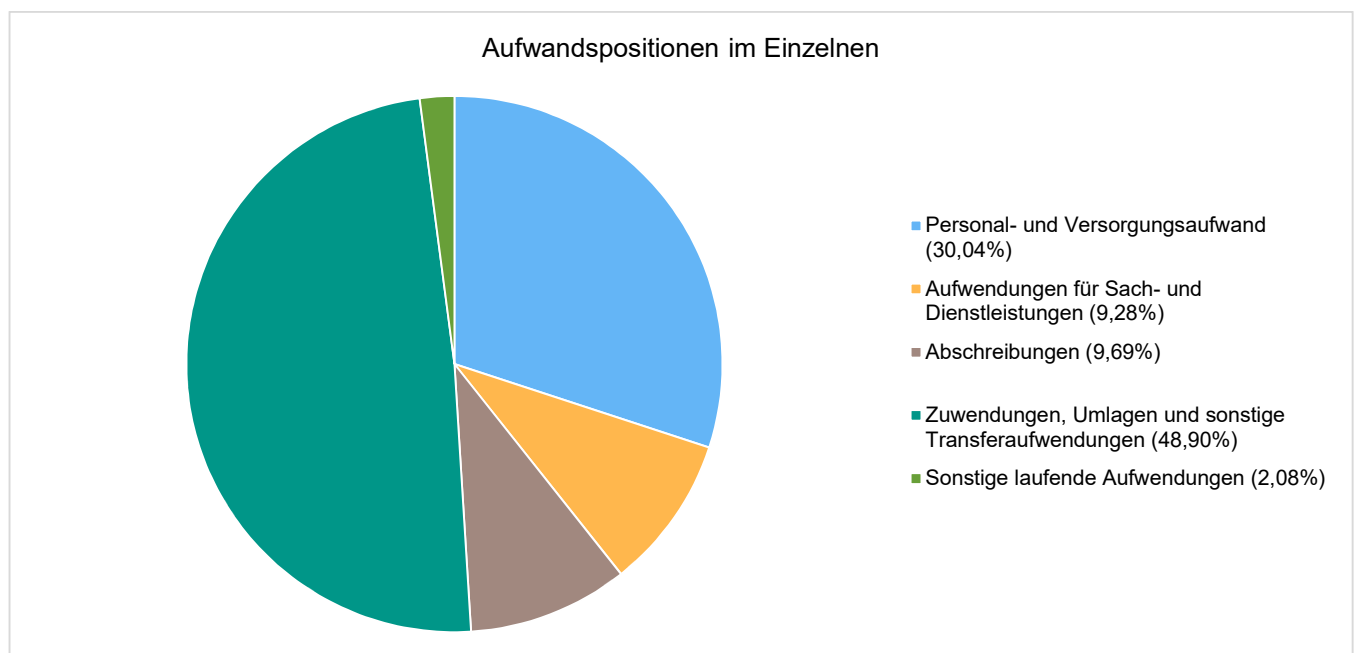


Die Erträge aus Bestandsveränderungen belaufen sich im Haushaltsjahr 2019 auf 0,00 Euro. Es ergibt sich eine Veränderung gegenüber dem Vorjahr um 0 Euro. Das Ergebnis weicht vom Planansatz in Höhe von 0 Euro um 0 Euro ab.

#### 5.4.2 Aufwendungen aus laufender Verwaltungstätigkeit

Die Aufwendungen aus laufender Verwaltungstätigkeit belaufen sich im Haushaltsjahr 2019 auf 3.896.983,82 Euro. Es ergibt sich eine Veränderung gegenüber dem Vorjahr um -353.175,08 Euro bzw. um -8,31 Prozent. Das Ergebnis weicht vom Planansatz in Höhe von 3.920.465 Euro um -23.481,18 Euro ab, dies entspricht -0,60 Prozent.

	Ergebnis 2018	Plan 2019	Ergebnis 2019	Planabwe- ichung	Abwei- chung 2019 in %	Ergebnis- abweichung
Personal- und Versorgungsaufwand	1.086.693,19	1.153.930,00	1.170.674,12	16.744,12	1,45	83.980,93
Aufwendungen für Sach- und Dienstleistungen	521.527,34	402.910,00	361.642,77	-41.267,23	-10,24	-159.884,57
Abschreibungen	362.880,90	345.315,00	377.790,40	32.475,40	9,40	14.909,50
Zuwendungen, Umlagen und sonstige Transferauf- wendungen	2.166.862,59	1.919.370,00	1.905.661,74	-13.708,26	-0,71	-261.200,85
Sonstige laufende Aufwendungen	112.194,88	98.940,00	81.214,79	-17.725,21	-17,92	-30.980,09
<b>Summe lfd. Aufwendungen aus Verwaltungstätigkeit</b>	<b>4.250.158,90</b>	<b>3.920.465,00</b>	<b>3.896.983,82</b>	<b>-23.481,18</b>	<b>-0,60</b>	<b>-353.175,08</b>





#### 5.4.2.1 Personal- und Versorgungsaufwendungen (E9)

Bei den Personalaufwendungen handelt es sich ausschließlich um Aufwendungen für Beschäftigte und ehrenamtlich Tätige. Zu den Beschäftigten zählen aktive Beamte/innen, tariflich Beschäftigte und sonstige Mitarbeitende. Die Personalaufwendungen sind neben den Sach- und Dienstleistungsaufwendungen die größte Aufwandsposition.

Bei den Versorgungsaufwendungen sind alle auf Arbeitgeberseite anfallenden Aufwendungen in Zusammenhang mit der Versorgung von aktiven Beamten und Versorgungsempfängern erfasst.

	Ergebnis 2018	Plan 2019	Ergebnis 2019	Planabweichung	Abweichung 2019 in %	Ergebnis- veränderung
Aufwendungen für ehrenamtlich Tätige	30.436,61	34.200,00	30.070,88	-4.129,12	-12,07	-365,73
501100 - Bürgermeister (ehrenamtlich)	16.687,86	20.800,00	17.837,88	-2.962,12	-14,24	1.150,02
501200 - Beigeordnete (ehrenamtlich)	10.448,75	8.400,00	8.908,00	508,00	6,05	-1.540,75
501400 - Rats- und Ausschussmitglieder	3.300,00	5.000,00	3.325,00	-1.675,00	-33,50	25,00
Dienstbezüge und dergleichen	793.803,65	856.860,00	833.392,55	-23.467,45	-2,74	39.588,90
502210 - Arbeitnehmer - Vergütungen	779.773,85	840.655,00	818.448,69	-22.206,31	-2,64	38.674,84
502220 - Arbeitnehmer - Leistungszulagen	14.029,80	16.205,00	14.943,86	-1.261,14	-7,78	914,06
Beiträge zu Versorgungskassen	62.661,62	70.295,00	63.981,43	-6.313,57	-8,98	1.319,81
503200 - Arbeitnehmer - Zusatzversorgungskasse	62.661,62	70.295,00	63.981,43	-6.313,57	-8,98	1.319,81
Beiträge zur gesetzlichen Sozialversicherung	161.885,51	176.045,00	175.663,51	-381,49	-0,22	13.778,00
504200 - Arbeitnehmer - Sozialversicherung	158.765,54	172.445,00	172.525,81	80,81	0,05	13.760,27
504900 - Sonstige - Sozialversicherung	3.119,97	3.600,00	3.137,70	-462,30	-12,84	17,73
Beihilfen, Unterstützungsleistungen und dergleichen	87,84	530,00	102,75	-427,25	-80,61	14,91
505200 - Arbeitnehmer - Beihilfeversicherung	87,84	30,00	87,84	57,84	192,80	0,00
505910 - Aufwendungen für Untersuchungen und Schutzimpfungen	--	500,00	14,91	-485,09	-97,02	14,91
Zuführung zu Rückstellungen	12.691,96	--	0,00	0,00	--	-12.691,96
508200 - Arbeitnehmer - Rückstellungen Urlaub, Überstunden, Altersteilzeit	12.691,96	--	0,00	0,00	--	-12.691,96
Versorgungsaufwendungen und Zuführungen zu Ehrensoldrückstellungen	25.126,00	16.000,00	67.463,00	51.463,00	321,64	42.337,00
511300 - ehrenamtlich Tätige (Ehrensold)	3.804,00	6.000,00	5.724,00	-276,00	-4,60	1.920,00
517101 - Zuführung zu Ehrensoldrückstellungen	21.322,00	10.000,00	61.739,00	51.739,00	517,39	40.417,00
<b>Summe</b>	<b>1.086.693,19</b>	<b>1.153.930,00</b>	<b>1.170.674,12</b>	<b>16.744,12</b>	<b>1,45</b>	<b>83.980,93</b>

Die Personal- und Versorgungsaufwendungen belaufen sich im Haushaltsjahr 2019 auf 1.170.674,12 Euro. Es ergibt sich eine Veränderung gegenüber dem Vorjahr um 83.980,93 Euro bzw. um 7,73 Prozent. Das Ergebnis weicht vom Planansatz in Höhe von 1.153.930 Euro um 16.744,12 Euro ab, dies entspricht 1,45 Prozent.



#### 5.4.2.2 Aufwendungen für Sach- und Dienstleistungen (E10)

Die Sach- und Dienstleistungsaufwendungen beinhalten alle fremdbezogenen Waren und Dienstleistungen. Sie sind neben den Personalaufwendungen die größte Aufwandsposition.

	Ergebnis 2018	Plan 2019	Ergebnis 2019	Planab- weichung	Abwei- chung 2019 in %	Ergebnis- verände- rung
Aufwendungen für Energie / Wasser / Abwasser / Abfall	86.075,93	109.410,00	107.272,73	-2.137,27	-1,95	21.196,80
522110 - Aufwendungen für Heizung	13.777,61	16.900,00	13.618,95	-3.281,05	-19,41	-158,66
522120 - Aufwendungen für Reinigung und Abfallbeseitigung	38.729,59	53.110,00	58.217,50	5.107,50	9,62	19.487,91
522130 - Aufwendungen für Strom-, Wasser- und Abwassergebühren	33.568,73	39.400,00	35.436,28	-3.963,72	-10,06	1.867,55
Unterhaltung der Grundstücke und Gebäude	74.807,80	74.700,00	59.762,60	-14.937,40	-20,00	-15.045,20
523110 - Unterhaltung der Grundstücke, Außenanlagen, Gebäude und Gebäudeeinrichtungen	73.731,56	72.200,00	57.363,26	-14.836,74	-20,55	-16.368,30
523140 - Unterhaltung der Grundstücke, Außenanlagen, Gebäude und Gebäudeeinrichtungen - Betriebsvorrichtungen, die im Gebäude eingebaut sind	1.076,24	2.500,00	2.399,34	-100,66	-4,03	1.323,10
Unterhaltung des Infrastrukturvermögens	59.650,92	81.000,00	62.369,92	-18.630,08	-23,00	2.719,00
523380 - Unterhaltung des Infrastrukturvermögens - Straßen, Wege, Plätze und Verkehrslenkungsanlagen	4.070,67	6.000,00	25.383,48	19.383,48	323,06	21.312,81
523381 - Unterhaltung des Infrastrukturvermögens - Unterhaltung der Straßen, Gehwege usw.	45.163,36	65.000,00	25.604,86	-39.395,14	-60,61	-19.558,50
523382 - Unterhaltung des Infrastrukturvermögens - Unterhaltung der Straßenbeleuchtung	10.416,89	10.000,00	11.381,58	1.381,58	13,82	964,69
Fahrzeugunterhaltung	3.318,11	5.500,00	6.681,95	1.181,95	21,49	3.363,84
523510 - Fahrzeugunterhaltung - Wartungs- und Instandsetzungskosten	1.762,60	3.500,00	5.231,01	1.731,01	49,46	3.468,41
523520 - Fahrzeugunterhaltung - Betriebs- und Schmierstoffe	1.555,51	2.000,00	1.450,94	-549,06	-27,45	-104,57
Unterhaltung von Maschinen und technischen Anlagen	3.610,07	2.800,00	1.674,06	-1.125,94	-40,21	-1.936,01
523600 - Unterhaltung der Maschinen und technischen Anlagen	3.610,07	2.800,00	1.674,06	-1.125,94	-40,21	-1.936,01
Unterhaltung der Betriebs- und Geschäftsausstattung	11.026,58	9.800,00	3.595,87	-6.204,13	-63,31	-7.430,71
523700 - Unterhaltung der Betriebs- und Geschäftsausstattung	11.026,58	9.800,00	3.595,87	-6.204,13	-63,31	-7.430,71
Geringwertige Geräte, Ausstattungs-, Ausrüstungs-, und sonstige Gebrauchsgegenstände	7.640,03	15.500,00	9.565,73	-5.934,27	-38,29	1.925,70
523800 - Geringwertige Geräte, Ausstattungs-, Ausrüstungs- und sonstige Gebrauchsgegenstände	7.640,03	15.500,00	9.565,73	-5.934,27	-38,29	1.925,70
Weitere Verwaltungs- und Betriebsaufwendungen	33.904,82	42.700,00	33.384,03	-9.315,97	-21,82	-520,79
524200 - Essenskosten	17.608,61	20.000,00	19.298,02	-701,98	-3,51	1.689,41
524400 - Laborbedarf, Werkstättenbedarf, Lebensmittel, Arzneimittel, Verbandstoffe, Sanitätsverbrauchsmaterial, Baumaterial, sonstiger Anstaltsbedarf, Saat- und Pflanzgut	1.145,51	0,00	--	-0,00	--	-1.145,51
524500 - Budget	13.329,77	7.700,00	4.989,06	-2.710,94	-35,21	-8.340,71
524510 - Aufwendungen für Sonderprogramme	--	11.000,00	5.714,83	-5.285,17	-48,05	5.714,83
524700 - Sonstige Verbrauchsmittel	1.820,93	4.000,00	3.382,12	-617,88	-15,45	1.561,19



## Jahresabschluss Kirchheim an der Weinstraße

	Ergebnis 2018	Plan 2019	Ergebnis 2019	Planab- weichung	Abwei- chung 2019 in %	Ergebnis- verände- rung
Kostenerstattungen	51.146,00	51.200,00	51.146,00	-54,00	-0,11	0,00
525310 - Kostenerstattungen an Sondervermögen - an Eigenbetriebe	51.146,00	0,00	--	-0,00	--	-51.146,00
525480 - Kostenerstattungen an den öffentlichen Bereich - an sonstige öffentliche Sonderrechnungen	--	51.200,00	51.146,00	-54,00	-0,11	51.146,00
Sonstige Aufwendungen für Sach- und Dienstleistungen	190.347,08	10.300,00	26.189,88	15.889,88	154,27	-164.157,20
529200 - sonstige Aufwendungen für Dienstleistungen	150.000,00	0,00	--	-0,00	--	-150.000,00
529250 - Aufwendungen für personelle Dienstleistungen (Arbeitnehmerüberlassung)	5.136,49	0,00	--	-0,00	--	-5.136,49
529300 - sonstige Aufwendungen für Sach- und Dienst- leistungen	15.329,14	9.300,00	9.976,73	676,73	7,28	-5.352,41
529310 - Anteil Betriebsaufwand vom FZV (Produktion/Verkauf)	19.881,45	0,00	13.185,48	13.185,48	--	-6.695,97
529600 - Beseitigung von Ölspuren (kein Verursacher feststellbar)	--	1.000,00	3.027,67	2.027,67	202,77	3.027,67
<b>Summe</b>	<b>521.527,34</b>	<b>402.910,00</b>	<b>361.642,77</b>	<b>-41.267,23</b>	<b>-10,24</b>	<b>-159.884,57</b>

Die Aufwendungen für Sach- und Dienstleistungen belaufen sich im Haushaltsjahr 2019 auf 361.642,77 Euro. Es ergibt sich eine Veränderung gegenüber dem Vorjahr um -159.884,57 Euro bzw. um -30,66 Prozent. Das Ergebnis weicht vom Planansatz in Höhe von 402.910 Euro um -41.267,23 Euro ab, dies entspricht -10,24 Prozent.

### Konto 523110:

Eine der größten Einsparungen unter der Position E10 war bei der Unterhaltung der Grundstücke, Außenanlagen, Gebäude u. Gebäudeeinrichtungen zu verzeichnen. Von geplanten 72.200 € wurden lediglich 61.004,66 € verausgabte. Die größte Einsparung entstand bei der Leistung 573121 Gemeindezentrum, bei der Leistung 365201 Kindertagesstätte hingegen lagen die Aufwendungen um rd. 8.334 € über dem Ansatz.

Die Unterhaltungsansätze und deren Ergebnisse im Einzelnen:	Ansatz	Ergebnis
114201 Liegenschaften	3.000 €	3.819,22 €
114301 Bauhof	2.500 €	47,45 €
365201 Kindertagesstätte	10.000 €	14.692,64 €
366001 Kinderspielplätze	2.000 €	955,58 €
424101 Kommunale Sportstätten und Bäder	2.700 €	3.709,84 €
523001 Denkmalschutz und -pflege	500 €	0,00 €
541001 Gemeindestraßen	5.000 €	2.283,29 €
551001 Öffentliches Grün, Landschaftsbau	15.000 €	10.889,58 €
553001 Friedhofs- und Bestattungswesen	10.000 €	12.984,64 €
553401 Kriegsgräber, jüdische Friedhöfe, historische Friedhöfe	1.000 €	488,50 €
554001 Naturschutz- und Landschaftspflege (Öko-Konto)	5.000 €	0,00 €
573121 Gemeindezentrum Friederich-Diffiné	15.000 €	5.008,70 €
573141 Schwarzer Platz	500 €	2.483,82 €
<b>gesamt</b>	<b>72.200 €</b>	<b>57.363,26 €</b>



## Jahresabschluss Kirchheim an der Weinstraße

### Konto 523380:

Unterhaltung Infrastrukturvermögen - Wirtschaftswege: hier lagen die Aufwendungen um + 19.326,72 € über dem Ansatz von 6.000 €. Ursächlich hierfür ist eine Rechnung über rd. 17.077 € für Baumpflegearbeiten im Bereich Wirtschaftswege.

### Konto 523381:

Unterhaltung Infrastrukturvermögen - Straßen: die Aufwendungen lagen um - 39.395,14 € unter der Planung mit 65.000 €.

### Konto 525310:

Der Beitrag an die VG-Werke für die Straßenoberflächenentwässerung muss lt. Statistischem Landesamt künftig bei Konto 525480 gebucht werden. Daher wird das Rechnungsergebnis ab 2019 nicht mehr bei Konto 525310 ausgewiesen.

### 5.4.2.3 Abschreibungen (E11)

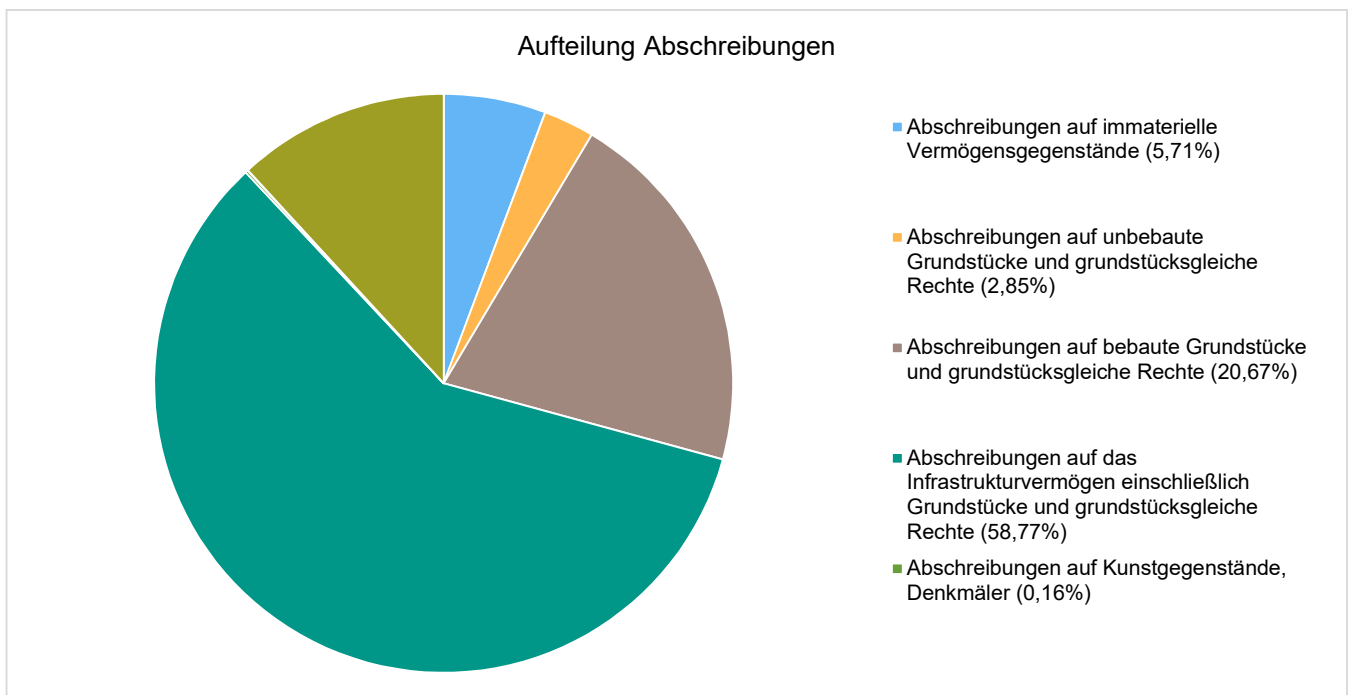
Abschreibungen sind Aufwendungen, die aus der Abnutzung von Vermögensgegenständen des Anlagevermögens entstehen. Sie zeigen den Werteverzehr über die Nutzungsdauer eines jeweiligen Vermögensgegenstands.

	Ergebnis 2018	Plan 2019	Ergebnis 2019	Planab- weichung	Abwei- chung 2019 in %	Ergebnis- verände- rung
Abschreibungen auf immaterielle Vermögensgegenstände	21.623,20	21.595,00	21.590,20	-4,80	-0,02	-33,00
532200 - Abschreibungen auf immaterielle Vermögensgegenstände aus geleisteten zweckgebundenen Zuwendungen	5.407,00	5.375,00	5.374,00	-1,00	-0,02	-33,00
532300 - Abschreibungen auf immaterielle Vermögensgegenstände aus geleisteten Zuwendungen als Nutzungsberechtigter	16.216,20	16.220,00	16.216,20	-3,80	-0,02	0,00
Abschreibungen auf unbebaute Grundstücke und grundstücksgleiche Rechte	7.943,45	7.410,00	10.759,05	3.349,05	45,20	2.815,60
533100 - Abschreibungen auf unbebaute Grundstücke und grundstücksgleiche Rechte	7.943,45	7.410,00	10.759,05	3.349,05	45,20	2.815,60
Abschreibungen auf bebaute Grundstücke und grundstücksgleiche Rechte	70.973,04	64.585,00	78.100,21	13.515,21	20,93	7.127,17
534100 - Abschreibungen auf Wohnbauten	124,74	125,00	124,74	-0,26	-0,21	0,00
534200 - Abschreibungen auf soziale Einrichtungen	32.705,12	26.490,00	38.818,78	12.328,78	46,54	6.113,66
534500 - Abschreibungen auf Sportanlagen	1.877,00	1.875,00	1.850,70	-24,30	-1,30	-26,30
534900 - Abschreibungen auf sonstige Gebäude	36.266,18	36.095,00	37.305,99	1.210,99	3,36	1.039,81
Abschreibungen auf das Infrastrukturvermögen einschließlich Grundstücke und grundstücksgleiche Rechte	223.426,37	222.010,00	222.028,11	18,11	0,01	-1.398,26
535100 - Abschreibungen auf Brücken, Tunnel und ingenieurtechnische Anlagen	1.509,00	1.510,00	1.509,00	-1,00	-0,07	0,00
535800 - Abschreibungen auf Straßen, Wege, Plätze und Verkehrlenkungsanlagen	218.457,93	217.040,00	217.059,63	19,63	0,01	-1.398,30
535900 - Abschreibungen auf sonstige Bauten des Infrastrukturvermögens	3.459,44	3.460,00	3.459,48	-0,52	-0,02	0,04
Abschreibungen auf Kunstgegenstände, Denkmäler	414,72	415,00	614,72	199,72	48,13	200,00



## Jahresabschluss Kirchheim an der Weinstraße

	Ergebnis 2018	Plan 2019	Ergebnis 2019	Planab- weichung	Abwei- chung 2019 in %	Ergebnis- verände- rung
537100 - Abschreibungen auf Kunstgegenstände	--	--	200,00	200,00	--	200,00
537200 - Abschreibungen auf Kulturdenkmäler	414,72	415,00	414,72	-0,28	-0,07	0,00
Abschreibungen auf Fahrzeuge, Maschinen und techni- sche Anlagen, BGA	38.500,12	29.300,00	44.698,11	15.398,11	52,55	6.197,99
538100 - Abschreibungen auf Fahrzeuge	6.637,00	4.490,00	4.489,00	-1,00	-0,02	-2.148,00
538200 - Abschreibungen auf Maschinen und technische Anlagen	2.319,00	1.670,00	1.716,03	46,03	2,76	-602,97
538500 - Abschreibungen auf Betriebs- und Geschäfts- ausstattung	29.544,12	23.140,00	38.493,08	15.353,08	66,35	8.948,96
<b>Summe</b>	<b>362.880,90</b>	<b>345.315,00</b>	<b>377.790,40</b>	<b>32.475,40</b>	<b>9,40</b>	<b>14.909,50</b>



Die Abschreibungen belaufen sich im Haushaltsjahr 2019 auf 377.790,40 Euro. Es ergibt sich eine Veränderung gegenüber dem Vorjahr um 14.909,50 Euro bzw. um 4,11 Prozent. Das Ergebnis weicht vom Planansatz in Höhe von 345.315 Euro um 32.475,40 Euro ab, dies entspricht 9,40 Prozent.

### Konten 534200 und 538500:

höhere Abschreibungen aufgrund der Anschaffungen und Veränderungen der Kita-Außenanlage in 2019



#### 5.4.2.4 Zuwendungen, Umlagen und sonstige Transferaufwendungen (E12)

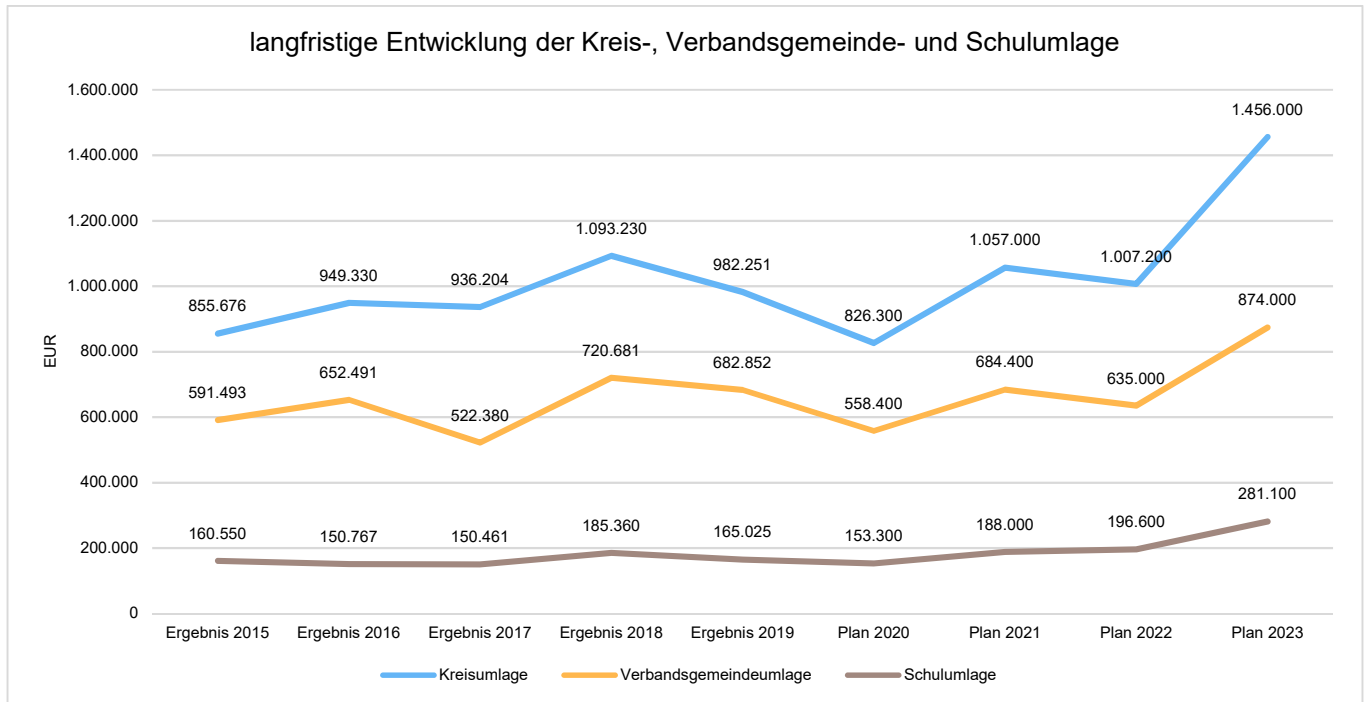
Die Position beinhaltet sämtliche Aufwendungen, die die Gemeinde an Umlagen (z.B. Kreis- und Verbandsgemeindeumlage sowie Gewerbesteuerumlage) und Zuwendungen für laufende Zwecke an Dritte zu leisten hat.

	Ergebnis 2018	Plan 2019	Ergebnis 2019	Planabweichung	Abweichung 2019 in %	Ergebnis- veränderung
Zuweisungen und Zuschüsse für laufende Zwecke	20.365,68	41.850,00	43.884,62	2.034,62	4,86	23.518,94
541440 - Zuweisungen und Zuschüsse an Zweckverbände	5.198,99	5.100,00	9.450,27	4.350,27	85,30	4.251,28
541441 - Zuweisungen und Zuschüsse an Zweckverbände (für Finanzierung Rückstellungen)	-1.933,31	--	1.681,02	1.681,02	--	3.614,33
541590 - Zuweisungen und Zuschüssen für laufende Zwecke an den sonstigen privaten Bereich	16.800,00	20.300,00	20.303,33	3,33	0,02	3.503,33
541900 - Zuweisungen und Zuschüsse für laufende Zwecke an Sonstige	300,00	16.450,00	12.450,00	-4.000,00	-24,32	12.150,00
Aufwendungen wegen Steuerbeteiligungen	111.145,91	25.400,00	30.578,12	5.178,12	20,39	-80.567,79
543100 - Gewerbesteuerumlage	111.145,91	25.400,00	30.578,12	5.178,12	20,39	-80.567,79
Allgemeine Umlagen	2.035.351,00	1.852.120,00	1.831.199,00	-20.921,00	-1,13	-204.152,00
544120 - Allgemeine Umlagen an das Land - Finanzausgleichsumlage	36.080,00	1.000,00	1.071,00	71,00	7,10	-35.009,00
544210 - Allgemeine Umlagen an Gemeindeverbände - Landkreise	1.093.230,00	987.420,00	982.251,00	-5.169,00	-0,52	-110.979,00
544230 - Allgemeine Umlagen an Gemeindeverbände - Verbandsgemeinden	720.681,00	682.900,00	682.852,00	-48,00	-0,01	-37.829,00
544240 - Sonderumlage für Schulen und Schulturnhallen	185.360,00	180.800,00	165.025,00	-15.775,00	-8,73	-20.335,00
<b>Summe</b>	<b>2.166.862,59</b>	<b>1.919.370,00</b>	<b>1.905.661,74</b>	<b>-13.708,26</b>	<b>-0,71</b>	<b>-261.200,85</b>





## Jahresabschluss Kirchheim an der Weinstraße



Die Zuwendungen, Umlagen und sonstigen Transferaufwendungen belaufen sich im Haushaltsjahr 2019 auf 1.905.661,74 Euro. Es ergibt sich eine Veränderung gegenüber dem Vorjahr um -261.200,85 Euro bzw. um -12,05 Prozent. Das Ergebnis weicht vom Planansatz in Höhe von 1.919.370 Euro um -13.708,26 Euro ab, dies entspricht -0,71 Prozent.

### 5.4.2.5 Aufwendungen der sozialen Sicherung (E13)

Die Position beinhaltet sämtliche Aufwendungen, die die Gemeinde im Bereich der sozialen Sicherung zu leisten hat. Hierzu zählen unter anderem Leistungen zur Eingliederung von Arbeitssuchenden, Kosten der Unterkunft und Heizung oder Leistungen nach dem Asylbewerbergesetz.

Unter dieser Position wurde im Jahr 2019 nichts gebucht.

### 5.4.2.6 Sonstige laufende Aufwendungen (E14)

Unter die Position der sonstigen laufenden Aufwendungen fallen sämtliche Aufwendungen, die nicht einer der bisher angeführten Positionen zugeordnet werden können. Hierunter fallen auch Wertberichtigungen auf Forderungen und der Verlust aus dem Abgang von Vermögensgegenständen des Anlagevermögens, die unter Buchwert veräußert wurden oder ohne Wertausgleich in Abgang gebracht wurden.

	Ergebnis 2018	Plan 2019	Ergebnis 2019	Planabweichung	Abweichung 2019 in %	Ergebnisveränderung
Sonstige Personal- und Versorgungsaufwendungen	9.137,72	11.350,00	7.652,38	-3.697,62	-32,58	-1.485,34
561200 - Aufwendungen für Aus- und Fortbildung, Umschulung	5.421,38	6.500,00	2.594,35	-3.905,65	-60,09	-2.827,03





# Jahresabschluss Kirchheim an der Weinstraße

	Ergebnis 2018	Plan 2019	Ergebnis 2019	Planabweichung	Abweichung 2019 in %	Ergebnis- veränderung
561300 - Aufwendungen für übernommene Reisekosten für Dienstreisen und Dienstgänge - Allgemein	970,27	1.650,00	846,16	-803,84	-48,72	-124,11
561400 - Aufwendungen für allgemeine Betreuung der Bediensteten	100,46	200,00	189,36	-10,64	-5,32	88,90
561500 - Aufwendungen für Dienst- und Schutzkleidung, persönliche Ausrüstungsgegenstände	1.145,61	1.500,00	1.022,51	-477,49	-31,83	-123,10
561900 - Sonstige Personalnebenaufwendungen	1.500,00	1.500,00	3.000,00	1.500,00	100,00	1.500,00
Aufwendungen für die Inanspruchnahme von Rechten und Diensten	17.602,86	29.320,00	26.463,81	-2.856,19	-9,74	8.860,95
562100 - Mieten, Pachten und Erbbauzinsen	3.000,00	3.820,00	3.000,00	-820,00	-21,47	0,00
562200 - Leasing	--	0,00	--	-0,00	--	--
562510 - Sachverständigen-, Gerichts- und ähnliche Aufwendungen - Vergütungen einschließlich Reisekosten an Sachverständige	13.023,49	24.500,00	23.463,81	-1.036,19	-4,23	10.440,32
562530 - Sachverständigen-, Gerichts- und ähnliche Aufwendungen - Gerichts-, Anwalts-, Notar-, Gerichtsvollzieherkosten usw.	--	1.000,00	--	-1.000,00	--	--
562550 - Aufwendungen für die Erstellung von Bauleitplänen, kommunalen Wärmeplanungen u. ä. durch Dritte	1.579,37	0,00	--	-0,00	--	-1.579,37
Geschäftsaufwendungen	14.806,85	13.220,00	18.555,29	5.335,29	40,36	3.748,44
563110 - Büromaterial allgemein	15,90	500,00	2.552,31	2.052,31	410,46	2.536,41
563210 - Fachliteratur, Zeitschriften - Bücher	--	200,00	--	-200,00	--	--
563310 - Porto und Versandkosten - Porto	--	300,00	--	-300,00	--	--
563410 - Telefon, Datenübertragungskosten - Fernmeldegebühren	3.598,45	3.850,00	4.004,44	154,44	4,01	405,99
563510 - öffentliche Bekanntmachungen - Annoncen	942,92	2.000,00	1.847,59	-152,41	-7,62	904,67
563600 - Öffentlichkeitsarbeit	4.853,49	2.500,00	5.642,65	3.142,65	125,71	789,16
563900 - Sonstige Geschäftsaufwendungen	5.396,09	3.870,00	4.508,30	638,30	16,49	-887,79
Aufwendungen für Beiträge, Versicherungen und Sonstiges	25.047,37	26.840,00	25.108,01	-1.731,99	-6,45	60,64
564110 - Versicherungsbeiträge - Versicherung allgemein	6.982,68	6.940,00	7.221,71	281,71	4,06	239,03
564120 - Versicherungsbeiträge - Kfz-Versicherungen	1.007,19	1.000,00	964,72	-35,28	-3,53	-42,47
564130 - Versicherungsbeiträge - Haftpflichtversicherungen	6.384,35	6.510,00	6.525,13	15,13	0,23	140,78
564140 - Versicherungsbeiträge - Unfallversicherungen	9.362,01	11.000,00	9.141,10	-1.858,90	-16,90	-220,91
564200 - Beiträge zu Wirtschaftsverbänden, Berufsvertretungen und Vereinen	1.311,14	1.390,00	1.255,35	-134,65	-9,69	-55,79
Verluste aus dem Abgang von Gegenständen des Anlagevermögens und des Umlaufvermögens, Wertminderungen des Umlaufvermögens, Einstellungen in Sonderposten, Zuführungen zu Rückstellungen	8.668,71	8.450,00	-4.243,16	-12.693,16	-150,21	-12.911,87



## Jahresabschluss Kirchheim an der Weinstraße

	Ergebnis 2018	Plan 2019	Ergebnis 2019	Planabweichung	Abweichung 2019 in %	Ergebnis- veränderung
565120 - Verluste aus dem Abgang von Gegenständen des Anlagevermögens - Sachanlagen (Verlust bei Veräußerung)	--	--	207,00	207,00	--	207,00
565510 - Wertberichtigungen zu Forderungen - Einzelwertberichtigung	--	800,00	758,08	-41,92	-5,24	758,08
565600 - Einstellungen und Zuschreibungen in die Sonderposten	8.668,71	7.650,00	-5.208,24	-12.858,24	-168,08	-13.876,95
Aufwendungen für besondere Finanzauszahlungen	29.495,54	--	--	--	--	-29.495,54
566900 - sonstige Aufwendungen für besondere Finanzauszahlungen	29.495,54	--	--	--	--	-29.495,54
Aufwendungen für Steuern vom Einkommen und vom Ertrag	170,91	150,00	160,85	10,85	7,23	-10,06
567300 - Kapitalertragsteuer	170,91	150,00	160,85	10,85	7,23	-10,06
Sonstige Steueraufwendungen	586,25	610,00	621,84	11,84	1,94	35,59
568100 - Grundsteuer	204,65	210,00	204,65	-5,35	-2,55	0,00
568200 - Kraftfahrzeugsteuer	381,60	400,00	417,19	17,19	4,30	35,59
Sonstige laufende Aufwendungen der Verwaltungstätigkeit	6.678,67	9.000,00	6.895,77	-2.104,23	-23,38	217,10
569200 - Verfügungsmittel	1.492,60	1.500,00	1.310,31	-189,69	-12,65	-182,29
569310 - Repräsentationen - allgemein	1.766,17	3.500,00	1.466,84	-2.033,16	-58,09	-299,33
569320 - Repräsentationen - Jubiläen bei Bürgern, Seniorenveranstaltungen	3.419,90	4.000,00	4.118,62	118,62	2,97	698,72
<b>Sonstige laufende Aufwendungen</b>	<b>112.194,88</b>	<b>98.940,00</b>	<b>81.214,79</b>	<b>-17.725,21</b>	<b>-17,92</b>	<b>-30.980,09</b>

Die sonstigen laufenden Aufwendungen belaufen sich im Haushaltsjahr 2019 auf 81.214,79 Euro. Es ergibt sich eine Veränderung gegenüber dem Vorjahr um -30.980,09 Euro bzw. um -27,61 Prozent. Das Ergebnis weicht vom Planansatz in Höhe von 98.940 Euro um -17.725,21 Euro ab, dies entspricht -17,92 Prozent.

### 5.4.3 Erträge und Aufwendungen aus Finanzierungstätigkeit (E17 und E18)

#### Zins- und sonstige Finanzerträge

Die Erträge aus Finanzierungstätigkeit umfassen sämtliche Zinserträge und sonstige Finanzerträge, die die Gemeinde aus Krediten, Ausleihungen an Dritte und aus Wertpapieren des Anlagevermögens erzielt. Sie belaufen sich im Haushaltsjahr 2019 auf 2.067,38 Euro. Es ergibt sich eine Veränderung gegenüber dem Vorjahr um -9.868,29 Euro bzw. um -82,68 Prozent. Das Ergebnis weicht vom Planansatz in Höhe von 9.500 Euro um -7.432,62 Euro ab, dies entspricht -78,24 Prozent.

#### Zins- und sonstige Finanzaufwendungen

Die Aufwendungen aus Finanzierungstätigkeit umfassen sämtliche Zinsaufwendungen und sonstige Finanzaufwendungen, die die Gemeinde aus der Aufnahme von Krediten zu leisten hat. Sie belaufen sich im Haushaltsjahr 2019 auf 20.791,12 Euro. Es ergibt sich eine Veränderung gegenüber dem Vorjahr um 3.699,86 Euro bzw. um 21,65 Prozent. Das Ergebnis weicht vom Planansatz in Höhe von 21.405 Euro um -613,88 Euro ab, dies entspricht -2,87 Prozent.



### **Saldo der Zins- und sonstigen Finanzerträge und -aufwendungen**

Der Saldo der Zins- und sonstigen Finanzerträge und -aufwendungen beläuft sich im Haushaltsjahr 2019 auf -18.723,74 Euro. Es ergibt sich eine Veränderung gegenüber dem Vorjahr um -13.568,15 Euro bzw. um 263,17 Prozent. Das Ergebnis weicht vom Planansatz in Höhe von -11.905 Euro um -6.818,74 Euro ab, dies entspricht 57,28 Prozent.

### **5.4.4 Außerordentliche Erträge und Aufwendungen (E21a und E21b)**

Die außerordentlichen Erträge und Aufwendungen ergeben das außerordentliche Ergebnis. Hierunter fallen sämtliche Geschäftsvorfälle, die außerhalb der gewöhnlichen Geschäftstätigkeit liegen und in ihrer Art ungewöhnlich, selten im Vorkommen und von erheblicher materieller Bedeutung für die Gemeinde sind.

Die außerordentlichen Erträge belaufen sich im Haushaltsjahr 2019 auf 0,00 Euro. Es ergibt sich eine Veränderung gegenüber dem Vorjahr um 0 Euro.

Die außerordentlichen Aufwendungen belaufen sich im Haushaltsjahr 2019 auf 0,00 Euro. Es ergibt sich eine Veränderung gegenüber dem Vorjahr um 0 Euro.

Das außerordentliche Ergebnis beläuft sich im Haushaltsjahr 2019 auf 0,00 Euro. Es ergibt sich eine Veränderung gegenüber dem Vorjahr um 0 Euro. Das Ergebnis weicht vom Planansatz in Höhe von 0 Euro um 0 Euro ab.



## 5.5 Erläuterungen zur Finanzrechnung

Die Finanzrechnung stellt die Veränderung der liquiden Mittel dar. Es sind im Wesentlichen drei Salden zu bilden:

- der Finanzsaldo aus laufender Verwaltungstätigkeit,
- der Finanzsaldo aus Investitionstätigkeit und
- der Finanzsaldo aus Finanzierungstätigkeit

Die Finanzrechnung deckt sich im Wesentlichen mit den Positionen der Ergebnisrechnung und wird weiterhin weitestgehend auch im Rechenschaftsbericht dargestellt, weshalb an dieser Stelle lediglich die Salden aus Verwaltungs-, Investitions- und Finanzierungstätigkeit dargestellt werden.

	Ergebnis des Haus- haltsvorjah- res	Übertra- gung aus Vorjahr	Ansatz des Haushaltsjah- res ein- schließlich Nachträge	Ergebnis des Haus- haltsjahres	Abwei- chung im Haushalts- jahr	Übertra- gung in Folgejahr	Ergebnisver- änderung gegenüber Haushalts- vorjahr
F1 - Steuern und ähnliche Abgaben	2.316.919,35	--	1.931.670,00	1.976.363,30	44.693,30	--	-340.556,05
F2 - Zuwendungen, allgemeine Umlagen und sonstige Transfereinzahlungen	774.101,14	--	879.380,00	936.141,42	56.761,42	--	162.040,28
F3 - Einzahlungen der sozialen Sicherung	--	--	--	--	-0,00	--	--
F4 - Öffentlich-rechtliche Leistungsentgelte	27.875,53	--	29.940,00	29.888,23	-51,77	--	2.012,70
F5 - Privatrechtliche Leistungsentgelte	64.760,55	--	60.120,00	77.747,10	17.627,10	--	12.986,55
F6 - Kostenerstattungen und Kostenumlagen	156.869,71	--	20.150,00	16.438,48	-3.711,52	--	-140.431,23
F7 - Sonstige laufende Einzahlungen	58.669,91	--	53.500,00	62.992,40	9.492,40	--	4.322,49
<b>F8 - Summe der laufenden Einzahlungen aus Verwaltungstätigkeit</b>	<b>3.399.196,19</b>	<b>--</b>	<b>2.974.760,00</b>	<b>3.099.570,93</b>	<b>124.810,93</b>	<b>--</b>	<b>-299.625,26</b>
F9 - Personal- und Versorgungsauszahlungen	1.052.328,24	--	1.143.930,00	1.107.705,87	-36.224,13	--	55.377,63
F10 - Auszahlungen für Sach- und Dienstleistungen	517.004,89	--	402.910,00	370.533,27	-32.376,73	--	-146.471,62
F11 - nicht besetzt							
F12 - Zuwendungen, Umlagen und sonstige Transferauszahlungen	2.136.975,01	--	1.919.370,00	1.930.584,90	11.214,90	--	-206.390,11
F13 - Auszahlungen der sozialen Sicherung	--	--	--	--	-0,00	--	--
F14 - Sonstige laufende Auszahlungen	101.626,53	--	90.490,00	81.127,47	-9.362,53	--	-20.499,06
<b>F15 - Summe der laufenden Auszahlungen aus Verwaltungstätigkeit</b>	<b>3.807.934,67</b>	<b>--</b>	<b>3.556.700,00</b>	<b>3.489.951,51</b>	<b>-66.748,49</b>	<b>--</b>	<b>-317.983,16</b>
<b>F16 - Saldo der laufenden Ein- und Auszahlungen aus Verwaltungstätigkeit</b>	<b>-408.738,48</b>	<b>--</b>	<b>-581.940,00</b>	<b>-390.380,58</b>	<b>191.559,42</b>	<b>--</b>	<b>18.357,90</b>
F17 - Zinseinzahlungen und sonstige Finanzeinzahlungen	4.810,92	--	9.500,00	9.937,37	437,37	--	5.126,45
F18 - Zinsauszahlungen und sonstige Finanzauszahlungen	17.181,76	--	21.405,00	20.881,61	-523,39	--	3.699,85



# Jahresabschluss Kirchheim an der Weinstraße

	Ergebnis des Haus- haltsvorjah- res	Übertra- gung aus Vorjahr	Ansatz des Haushaltsjah- res ein- schließlich Nachträge	Ergebnis des Haus- haltsjahres	Abwei- chung im Haushalts- jahr	Übertra- gung in Folgejahr	Ergebnisver- änderung gegenüber Haushalts- vorjahr
<b>F19 - Saldo der Zins- und sonsti- gen Finanzzin- und -auszahlungen</b>	<b>-12.370,84</b>	<b>--</b>	<b>-11.905,00</b>	<b>-10.944,24</b>	<b>960,76</b>	<b>--</b>	<b>1.426,60</b>
<b>F20 - Saldo der ordentlichen Ein- und Auszahlungen</b>	<b>-421.109,32</b>	<b>--</b>	<b>-593.845,00</b>	<b>-401.324,82</b>	<b>192.520,18</b>	<b>--</b>	<b>19.784,50</b>
<b>F21 - Saldo der außerordentlichen Ein- und Auszahlungen</b>	<b>--</b>	<b>--</b>	<b>--</b>	<b>--</b>	<b>-0,00</b>	<b>--</b>	<b>--</b>
<b>F22 - Saldo der Ein- und Auszah- lungen aus internen Leistungsbe- ziehungen</b>	<b>0,00</b>	<b>--</b>	<b>0,00</b>	<b>0,00</b>	<b>0,00</b>	<b>--</b>	<b>0,00</b>
<b>F23 - Saldo der ordentlichen und außerordentlichen Ein- und Aus- zahlungen</b>	<b>-421.109,32</b>	<b>--</b>	<b>-593.845,00</b>	<b>-401.324,82</b>	<b>192.520,18</b>	<b>--</b>	<b>19.784,50</b>
F24 - Einzahlungen aus Investitions- zuwendungen	114.774,28	--	0,00	167.504,07	167.504,07	--	52.729,79
F25 - Einzahlungen aus Beiträgen und ähnlichen Entgelten, sonstige Sonderposten	7.897,65	--	55.000,00	11.476,55	-43.523,45	--	3.578,90
F26 - Sonstige Investitionseinzahlun- gen	--	--	--	--	-0,00	--	--
<b>F27 - Summe der Einzahlungen aus Investitionstätigkeit</b>	<b>122.671,93</b>	<b>--</b>	<b>55.000,00</b>	<b>178.980,62</b>	<b>123.980,62</b>	<b>--</b>	<b>56.308,69</b>
F28 - Auszahlungen für immaterielle Vermögensgegenstände	--	--	--	--	-0,00	--	--
F29 - Auszahlungen für Sachanlagen	692.987,11	--	239.200,00	145.217,11	-93.982,89	--	-547.770,00
F30 - Auszahlungen für Finanzanla- gen	--	--	--	--	-0,00	--	--
F31 - Sonstige Investitionsauszahlun- gen	--	--	--	--	-0,00	--	--
<b>F32 - Summe der Auszahlungen aus Investitionstätigkeit</b>	<b>692.987,11</b>	<b>--</b>	<b>239.200,00</b>	<b>145.217,11</b>	<b>-93.982,89</b>	<b>--</b>	<b>-547.770,00</b>
<b>F33 - Saldo der Ein- und Auszah- lungen aus Investitionstätigkeit</b>	<b>-570.315,18</b>	<b>--</b>	<b>-184.200,00</b>	<b>33.763,51</b>	<b>217.963,51</b>	<b>--</b>	<b>604.078,69</b>
<b>F34 - Finanzmittelüberschuss / Fi- nanzmittelfehlbetrag</b>	<b>-991.424,50</b>	<b>--</b>	<b>-778.045,00</b>	<b>-367.561,31</b>	<b>410.483,69</b>	<b>--</b>	<b>623.863,19</b>
F35 - Aufnahme von Investitionskre- diten	0,00	563.025	184.200,00	420.000,00	-327.222,18	184.200	420.000,00
F36 - Tilgung von Investitionskrediten	17.344,17	--	27.545,00	27.542,18	-2,82	--	10.198,01
<b>F37 - Saldo der Ein- und Auszah- lungen aus Investitionskrediten</b>	<b>-17.344,17</b>	<b>563.025</b>	<b>156.655,00</b>	<b>392.457,82</b>	<b>-327.222,18</b>	<b>184.200</b>	<b>409.801,99</b>
F38 - Veränderung der Forderungen gegenüber der Verbandsgemeinde im Rahmen der Einheitskasse	1.008.768,67	--	0,00	0,00	0,00	--	-1.008.768,67
<b>F39 - Veränderung der Verbindlich- keiten gegenüber der Verbandsge- meinde im Rahmen der Einheits- kasse</b>	<b>--</b>	<b>--</b>	<b>621.390,00</b>	<b>-24.896,51</b>	<b>-646.286,51</b>	<b>--</b>	<b>-24.896,51</b>
<b>F40 - Saldo der Ein- und Auszah- lungen aus Finanzierungstätigkeit</b>	<b>991.424,50</b>	<b>563.025</b>	<b>778.045,00</b>	<b>367.561,31</b>	<b>-973.508,69</b>	<b>184.200</b>	<b>-623.863,19</b>



## Jahresabschluss Kirchheim an der Weinstraße

	Ergebnis des Haus- haltsvorjah- res	Übertra- gung aus Vorjahr	Ansatz des Haushaltsjah- res ein- schließlich Nachträge	Ergebnis des Haus- haltsjahres	Abwei- chung im Haushalts- jahr	Übertra- gung in Folgejahr	Ergebnisver- änderung gegenüber Haushalts- vorjahr
<b>F41 - Saldo der durchlaufenden Gelder</b>	--	--	--	--	-0,00	--	--
<b>F42 - Verwendung Finanzmittel- überschuss / Deckung Finanzmit- telfehlbetrag</b>	991.424,50	563.025	778.045,00	367.561,31	-973.508,69	184.200	-623.863,19
F43 - Veränderung der liquiden Mittel (einschl. durchlaufende Gelder)	-1.008.768,67	--	0,00	0,00	0,00	--	1.008.768,67
<b>F44 - nachrichtlich: Ausgleich Fi- nanzhaushalt (F23 - F36)</b>	-438.453,49	--	-621.390,00	-428.867,00	192.523,00	--	9.586,49

Die Verbindlichkeiten gegenüber der Verbandsgemeinde (Liquiditätskredit) verändern sich um -24.896,51 Euro. Sie verändern sich gegenüber dem Vorjahresergebnis um - 24.896,51 Euro und gegenüber dem Haushaltsplan um - 646.286,51 Euro.

Der Liquiditätskredit beträgt somit zum Ende des Haushaltsjahres 2019 159.222,59 Euro. Im Vorjahr betrug er 184.119,10 Euro.



## 5.6 Weitere Angaben gemäß § 48 Abs. 2 GemHVO

In den Anhang nach § 48 GemHVO sind umfangreiche Angaben aufzunehmen und zu erläutern. Soweit die einzelnen Punkte für die Ortsgemeinde Kirchheim an der Weinstraße zutreffen, erfolgen die nachstehenden Angaben und Erläuterungen.

### Angaben zu Bilanzierungs- und Bewertungsmethoden (§ 48 Abs. 2 Nr. 1 GemHVO)

Die **Bewertung der Vermögensgegenstände** erfolgte nach den Vorschriften der §§ 5 und 6 ff. des Einführungsgesetzes zur Kommunalen Doppik, den entsprechenden Vorschriften der Gemeindehaushaltsverordnung sowie der Gemeindeeröffnungsbilanzbewertungsverordnung.

Danach wurden die Vermögensgegenstände grundsätzlich nach den Anschaffungs- und Herstellungskosten, vermindert um die Abschreibungen, als Restbuchwert angesetzt.

Soweit die Anschaffungs- und Herstellungskosten nicht oder nicht mit einem wirtschaftlich vertretbaren Zeitaufwand ermittelt werden konnten, erfolgte die Wertermittlung nach dem Sachwertverfahren, Erfahrungs- und Vergleichswerten, vermindert um die Abschreibungen.

Nach Erstellung der Eröffnungsbilanz erfolgte die Bewertung ausschließlich nach den Anschaffungs- und Herstellungskosten.

Entsprechend Artikel 8, § 6 Abs. 3 KomDoppikLG wurde bei abnutzbaren Vermögensgegenständen des Anlagevermögens die voraussichtliche Restnutzungsdauer der Vermögensgegenstände neu festgelegt, sofern in der Gemeindeeröffnungsbilanzbewertungsverordnung keine abweichende Regelung enthalten ist.

Als Abschreibungsmethode findet entsprechend den gesetzlichen Vorschriften ausschließlich die lineare Abschreibung Anwendung.

Es wurden keine Fremdkapitalzinsen in die Herstellungskosten einbezogen.

Die Forderungen und sonstigen Vermögensgegenstände wurden mit ihrem Nennwert oder mit dem am Bilanzstichtag niedrigeren beizulegenden Wert angesetzt.

Verbindlichkeiten wurden mit den Rückzahlungsbeträgen bilanziert.

Sonderposten wurden mit ihren Beträgen passiviert und abschreibungskonform zum Vermögensgegenstand aufgelöst.

Die Inventur erfolgte grundsätzlich im Wege einer Buchinventur, wobei im Zweifelsfall eine Bestandsaufnahme vor Ort vorgenommen wurde.

### Durchschnittliche Zahl der Beamtinnen und Beamten sowie der Beschäftigten im Haushaltsjahr 2019

Zum 31.12.2019 waren 3 Ehrenbeamte tätig (alle mit Aufwandsentschädigung). Die Gemeinde beschäftigt 26 Arbeitnehmerinnen und Arbeitnehmer (einschließlich Praktikantinnen und Praktikanten bei der Kindertagesstätte sowie teilzeit- und geringfügig beschäftigte Reinigungskräfte), die nach dem TVöD bezahlt werden.



## **Subsidiärhaftung aus der Zusatzversorgung von Arbeitnehmerinnen und Arbeitnehmern (§ 48 Abs.2 Nr. 16 GemHVO)**

Zur Zusatzversorgung der Beschäftigten können nach Rückfrage bei der Pfälzischen Pensionsanstalt und der Zusatzversorgungskasse in München folgende Angaben nach § 48 Abs. 2 Nr. 16 Gemeindehaushaltsverordnung gemacht werden:

### **1. Benennung der Zusatzversorgungskasse**

Die Verbandsgemeinde Leiningerland und ihre Ortsgemeinden sind Mitglieder bei der Bayerischen Versorgungskammer - Zusatzversorgungskasse der Bayerischen Gemeinden-, Denninger Straße 37 in 81679 München.

### **2. Art und Ausgestaltung der Versorgungszusagen**

Bei der Zusatzversorgung des öffentlichen Dienstes handelt es sich um eine Leistung, die der Arbeitgeber arbeitsvertraglich bzw. durch Tarifvertrag zusagt. Die Beschäftigten der Mitglieder haben damit einen Anspruch darauf, dass ihnen der Arbeitgeber eine Zusatzversorgung verschafft und sie hieraus entsprechende Leistungen erhalten. Der Arbeitgeber bedient sich bei der Erfüllung seiner Zusage der Zusatzversorgung, die für ihn die Leistung sicherstellt. Der Arbeitgeber bleibt somit lediglich mittelbar für die Leistungszusage haftbar (§ 1 Abs. 1 Satz 3 BetrAVG). Dass der Arbeitgeber letztendlich tatsächlich für eine Leistungszusage eintreten muss, ist allerdings in der Realität äußerst unwahrscheinlich, da die Finanzierung der Zusatzversorgungskasse dieses Risiko nahezu ausschließt. Daher ist auch keine Rückstellung zu bilden. Allenfalls sind im Anhang zur Bilanz Angaben zur Zusatzversorgung zu machen.

Die Zusatzversorgung ist eine mittelbare Pensionsverpflichtung im Sinne von Artikel 28 Abs. 1 Satz 2 EGHGB. Eine grundsätzliche Passivierungspflicht nach § 249 HGB besteht nicht. Eine Verpflichtung zu Angaben im Anhang der Bilanz ist – da die Tatbestandsvoraussetzungen des § 249 Abs.1 Satz 1 HGB nicht vorliegen – ebenfalls nicht gegeben. Allerdings können solche Angaben im Anhang durchaus sinnvoll und zweckmäßig sein, um die Adressaten des Jahresabschlusses in die Lage zu versetzen, die aus der Zusatzversorgung resultierenden mittelbaren Pensionsverpflichtungen zutreffend einschätzen zu können. Solche Verpflichtungen ergeben sich aber nicht aufgrund der nicht durch Kapital gedeckten Anwartschaften der Beschäftigten, sondern aus den für den Arbeitgeber gegenüber der Zusatzversorgungskasse bestehenden Finanzierungsverpflichtungen. Damit sind im Anhang eine Beschreibung der Thematik (betriebliche Altersversorgung) und die Nennung der aktuellen Umlage- und Beitragssätze ausreichend.

### **3. Höhe des derzeitigen Umlagesatzes sowie seine voraussichtliche Entwicklung**

Der Verwaltungsrat der Zusatzversorgungskasse der bayerischen Gemeinden hat sich in der Sitzung vom 16.04.2002 auf ein Mischverfahren zur Finanzierung der Zusatzversorgung verständigt. Das Umlageverfahren wird seit dem 01.01.2003 um einen Zusatzbeitrag ergänzt; der Zusatzbeitrag dient dabei der Kapitaldeckung. Im Jahr 2018 betrug der Umlagesatz 3,75% und der Zusatzbeitrag 4%. Der Grad der Kapitaldeckung der Zusatzversorgungskasse ist von 75,1 % auf 75,6 % gestiegen (Geschäftsbericht 2018), so dass insoweit die Rentenverpflichtungen durch tatsächlich vorhandenes Kapital abgedeckt sind.

### **4. Summe der zusatzversorgungspflichtigen Gehälter**

Die Summe der zusatzversorgungspflichtigen Entgelte der Beschäftigten zum 31.12.2019 beträgt nach den Angaben der Pfälzischen Pensionsanstalt bei der Ortsgemeinde Kirchheim 787.729,09 €.





## **5. Wesen der Umlagefinanzierung und geschätzte Verteilung der Versorgungspflichtigen auf anspruchsberechtigte Beschäftigte, ehemalige Beschäftigte sowie Rentenempfängerinnen und –empfänger**

Im Rahmen der Umlagefinanzierung besteht keine Korrelation zwischen den Umlagezahlungen des Arbeitgebers und der Höhe der Versorgungsansprüche der jeweiligen Beschäftigten. Es kann daher systembedingt keine Unterdeckung entstehen, weil das Wesen des Umlageverfahrens eben keine Kapitaldeckung erfordert, um die Versorgungslasten jederzeit abdecken zu können. Solange der Arbeitgeber seine Beschäftigten ordnungsgemäß bei der Zusatzversorgungskasse anmeldet, ihnen damit den Rechtsanspruch gegen die Zusatzversorgungskasse verschafft und insbesondere durch die Umlage- und Beitragszahlungen alles tut, damit der Anspruch auch tatsächlich durch die Zusatzversorgungskasse erfüllt werden kann, hat die/der Beschäftigte keinen Anspruch gegen den Arbeitgeber. Die Finanzierung der Zusatzversorgung ist durch das Umlageverfahren rechtlich und wirtschaftlich gesichert, auch wenn die Ansprüche der Beschäftigten nicht voll kapitalgedeckt sind; es droht deshalb keine Inanspruchnahme des Arbeitgebers durch den Beschäftigten.

Eine Angabe über eine geschätzte Verteilung der Versorgungsverpflichtungen auf anspruchsberechtigte Beschäftigte und Rentenbezieher gibt dem Leser der Bilanz keinen zusätzlichen Informationswert über die wirtschaftlichen Belastungen des Arbeitgebers aus der Zusatzversorgung. Die einzige Belastung, die ein Arbeitgeber tatsächlich hat, ist die Verpflichtung, weiterhin Umlagen und Zusatzbeiträge für die versicherten Beschäftigten zu zahlen.

### **Mitglieder des Gemeinderates (Stand: 31.12.2019)**

Kronemayer, Kay	Ortsbürgermeister
Kohnle, Frank	Ortsbeigeordneter
Becker, Thorben	Ortsbeigeordneter
Neunzling, Uwe	Ratsmitglied
Brodback, Christel	Ratsmitglied
Butscher, Rainer	Ratsmitglied
Bona, Axel	Ratsmitglied
Galler, Ansgar	Ratsmitglied
Spieß, Heiko	Ratsmitglied
Auhorn, Sigrid	Ratsmitglied
Mühlmichel, Jörg	Ratsmitglied
Werner, Roland	Ratsmitglied
Günther, Falk	Ratsmitglied
Dhonau, Thomas	Ratsmitglied
Raaf, Susanne	Ratsmitglied
Dormann, Daniel	Ratsmitglied
Rogenwieser, Paul	Ratsmitglied

Kirchheim, .2025

---

Thomas Dhonau

Ortsbürgermeister



## 6 Rechenschaftsbericht

### 6.1 Rechtliche Grundlagen, Vorbemerkungen und gesamtwirtschaftliche Entwicklung

Nach § 49 der Gemeindehaushaltsverordnung Rheinland-Pfalz (GemHVO) ist im Zuge des Jahresabschlusses ein Rechenschaftsbericht zu erstellen.

Im Rechenschaftsbericht sind der Verlauf der Haushaltswirtschaft und die Lage der Gemeinde so darzustellen, dass ein den tatsächlichen Verhältnissen entsprechendes Bild vermittelt wird.

Dazu ist ein Überblick über die wichtigen Ergebnisse des Jahresabschlusses und Rechenschaft über die Haushaltswirtschaft im abgelaufenen Haushaltsjahr zu geben. Außerdem hat der Rechenschaftsbericht eine ausgewogene und umfassende, dem Umfang der gemeindlichen Aufgabenerfüllung entsprechende Analyse der Haushaltswirtschaft und der Vermögens-, Finanz- und Ertragslage der Gemeinde zu enthalten. In die Analyse sollen die produktorientierten Ziele und Kennzahlen, soweit sie bedeutsam für das Bild der Vermögens-, Finanz- und Ertragslage der Gemeinde sind, einbezogen und unter Bezugnahme auf die im Jahresabschluss enthaltenen Ergebnisse erläutert werden.

Der Rechenschaftsbericht soll auch eingehen auf Vorgänge von besonderer Bedeutung, die nach dem Schluss des Haushaltsjahres eingetreten sind, sowie auf Chancen und Risiken für die künftige Entwicklung der Gemeinde. Zugrunde liegende Annahmen sind hierbei anzugeben.

Anmerkung: Aus rechentechnischen Gründen können in Tabellen und bei Verweisen Rundungsdifferenzen zu den sich mathematisch exakt ergebenden Werten (Geldeinheiten, Prozentangaben usw.) auftreten.

### **Haushaltslage der Gemeinden und Gemeindeverbände – strukturell ungesunde Kommunalfinanzen und pandemisch bedingte Mehrbelastungen**

(Auszug aus dem Kommunalbericht 2020 des Landesrechnungshofes Rheinland-Pfalz)

Die Kassen der rheinland-pfälzischen Kommunen schlossen 2019 wie bereits in den beiden Vorjahren insgesamt mit Überschüssen ab. Allerdings fielen diese mit 263 Mio. € um 40 % geringer aus als 2018. Zudem wiesen erneut fast 40 % (976) der 2.467 Gemeinden und Gemeindeverbände Defizite aus. Das verdeutlicht weiterhin die strukturellen Probleme der Kommunalfinanzen und relativiert zugleich den in der Gesamtbetrachtung erreichten Überschuss.

Die Einnahmen stiegen gegenüber 2018 um fast 0,6 Mrd. € auf 15,7 Mrd. €. Abweichend von den Vorjahren trugen die Steuereinnahmen mit einem Plus von 92 Mio. € nur vergleichsweise gering zu den höheren Einnahmen bei. Maßgeblicher war der Zuwachs der Einnahmen aus laufenden Zuwendungen (+ 436 Mio. €, davon 143 Mio. € Mehreinnahmen aus Schlüsselzuweisungen). Zu diesen Einnahmen zählen auch die Kreis- und Verbandsgemeindeumlagen, die um 159 Mio. € stiegen. Das bedeutet, dass ein Teil der Einnahmenverbesserung „binnenfinanziert“ wurde.

Die Ausgaben übertrafen mit 15,4 Mrd. € den Vorjahreswert um mehr als 0,7 Mrd. €. Davon entfielen fast 0,6 Mrd. € auf Mehrausgaben für konsumtive und knapp 0,2 Mrd. € auf investive Ausgaben. Die Ausgaben für soziale Leistungen blieben seit 2016 nahezu unverändert. Überdurchschnittlich stiegen die Personalausgaben, was u. a. auf Anpassungen der tariflichen Vergütung und der Beamtenbesoldung zurückzuführen war.

Nachdem 2017 und 2018 die kommunale Verschuldung rückläufig war, erhöhte sie sich 2019 um 48 Mio. €. Der Gesamtbetrag von 12,1 Mrd. € setzte sich aus investiven Schulden von 6,1 Mrd. € (+ 2,7 %) und konsumtiven Schulden (Liquiditätskredite) von 6,0 Mrd. € (- 1,9 %) zusammen. Rechnerisch war jeder Rheinland-Pfälzer mit



## Jahresabschluss Kirchheim an der Weinstraße

---

2.958 € durch Kommunalkredite verschuldet. Im Ländervergleich war dies die zweithöchste Pro-Kopf-Verschuldung nach den saarländischen Kommunen.

Die konjunkturell bedingt sehr gute Einnahmenentwicklung der Vorjahre führte zwar zu Kassenüberschüssen; jedoch resultierte hieraus in den letzten Jahren nur ein vergleichsweise geringer Schuldenabbau, da die Überschüsse nicht durchweg bei hoch verschuldeten Kommunen anfielen. Auch unter günstigen Bedingungen würden – bei Fortschreibung der Tilgungsleistungen der letzten Jahre – rechnerisch wenigstens drei Jahrzehnte benötigt, um die Liquiditätskreditverschuldung abzutragen. Wird ergänzend berücksichtigt, dass Abschreibungen und Rückstellungen zu finanzieren sind sowie ein Erhaltungsbedarf im Infrastrukturvermögen besteht, wurde auch 2019 die nach wie vor bestehende Notwendigkeit zur Verbesserung der rheinland-pfälzischen Kommunalfinanzen sichtbar.

Diese unbefriedigende Situation wird sich – bedingt durch die finanziellen Auswirkungen der aktuellen Pandemie – deutlich verschlechtern, worauf entsprechende Kennzahlen für das erste Halbjahr 2020 hindeuten. Bund und Land unternehmen zwar große Anstrengungen, um die Folgen für die Kommunen z. B. durch die gemeinsame Kompensation von Gewerbesteuerausfällen abzumildern. Dennoch werden Einnahmenrückgänge bei Steuern und Gebühren und beispielsweise konjunkturbedingt höhere Sozialausgaben die Kommunalhaushalte zusätzlich belasten. Selbst wenn sich die Steuereinnahmen wie prognostiziert vergleichsweise schnell wieder dem „Vorkrisenniveau“ annähern sollten, werden bis dahin Defizite durch Schulden finanziert. Der zu deren Tilgung erforderliche Schuldendienst betrifft vornehmlich nachfolgende Generationen.



## 6.2 Jahresergebnisse der Ergebnis- und Finanzrechnung

Gem. § 18 GemHVO ist der Haushalt in der Rechnung ausgeglichen, wenn die Ergebnisrechnung mindestens ausgeglichen ist, in der Finanzrechnung der Saldo der ordentlichen und außerordentlichen Ein- und Auszahlungen gemäß § 2 Abs. 1 Satz 1 Posten F 23 ausreicht, um die Auszahlungen zur planmäßigen Tilgung von Investitionskrediten zu decken, soweit die Auszahlungen zur planmäßigen Tilgung von Investitionskrediten nicht anderweitig gedeckt sind und in der Bilanz kein negatives Eigenkapital ("Nicht durch Eigenkapital gedeckter Fehlbetrag") auszuweisen ist.

**Jahresergebnisse verändern das Eigenkapital.** Ein positives Jahresergebnis erhöht das Eigenkapital, ein negatives Jahresergebnis vermindert es. Langfristig ist ein ausgeglichenes Ergebnis notwendig, um u. a. eine Generationengerechtigkeit sicherzustellen.

Das Jahresergebnis der Ortsgemeinde Kirchheim an der Weinstraße schließt mit einem Jahresfehlbetrag in Höhe von -562.682,49 Euro ab. In der Finanzrechnung wird bei den ordentlichen und außerordentlichen Ein- und Auszahlungen ein negativer Saldo in Höhe von -401.324,82 Euro ausgewiesen. Damit ist die ordentliche Tilgungsleistung des Jahres 2019 gedeckt und sowohl Ergebnis- wie auch Finanzhaushalt sind ausgeglichen.

### 6.2.1 Ergebnisrechnung

Das Jahresergebnis berechnet sich aus folgenden Ergebnisteilen:

- laufendes Ergebnis aus Verwaltungstätigkeit
- + Ergebnis der Finanzierungstätigkeit (Finanzergebnis)
- = Ergebnis der ordentlichen Tätigkeit (ordentliches Ergebnis)
- + Ergebnis der außerordentlichen Tätigkeit (außerordentliches Ergebnis)
- = Jahresergebnis



### 6.2.1.1 Ergebnislage

#### Die Ergebnisse im Überblick

Nachfolgend wird das Ergebnis im Vergleich zum Ergebnis des Vorjahres sowie im Vergleich zur Haushaltsplanung dargestellt:

#### Ergebnisse im Überblick

	Ist-Wert 2018	Planwert 2019	Ist-Wert 2019	Abweichung 2019	Abwei- chung 2019 %
E8 - Laufende Erträge aus Verwaltungstätigkeit	3.897.393,06	3.240.395	3.353.025,07	112.630,07	3,48
E15 - Laufende Aufwendungen aus Verwaltungstätigkeit	4.250.158,90	3.920.465	3.896.983,82	-23.481,18	-0,60
<b>E16 - Laufendes Ergebnis aus Verwaltungstätigkeit</b>	<b>-352.765,84</b>	<b>-680.070</b>	<b>-543.958,75</b>	<b>136.111,25</b>	<b>20,01</b>
E17 - Zins- und sonstige Finanzerträge	11.935,67	9.500	2.067,38	-7.432,62	-78,24
E18 - Zinsen und sonstige Finanzaufwendungen	17.091,26	21.405	20.791,12	-613,88	-2,87
<b>E19 - Saldo der Zins- und sonstigen Finanzerträge und -aufwendungen</b>	<b>-5.155,59</b>	<b>-11.905</b>	<b>-18.723,74</b>	<b>-6.818,74</b>	<b>-57,28</b>
<b>E20 - Ordentliches Ergebnis</b>	<b>-357.921,43</b>	<b>-691.975</b>	<b>-562.682,49</b>	<b>129.292,51</b>	<b>18,68</b>
<b>E21 - Außerordentliches Ergebnis</b>	<b>--</b>	<b>--</b>	<b>--</b>	<b>--</b>	<b>--</b>
<b>E23 - Jahresergebnis</b>	<b>-357.921,43</b>	<b>-691.975</b>	<b>-562.682,49</b>	<b>129.292,51</b>	<b>18,68</b>

#### Ergebnis aus laufender Verwaltungstätigkeit

Das Ergebnis aus laufender Verwaltungstätigkeit zeigt an, ob die laufenden Aufwendungen durch die laufenden Erträge gedeckt werden können oder ob bereits aus der laufenden Aufgabenwahrnehmung der Verwaltung Defizite entstehen. Die Finanzierungstätigkeit (Finanzerträge und Finanzaufwendungen wie z.B. Zinsen) bleibt bei dieser Betrachtung zunächst außen vor. Langfristig gesehen ist ein positives Ergebnis aus laufender Verwaltungstätigkeit zwingend notwendig, um eine Überschuldung zu verhindern.

#### Finanzergebnis

Neben dem Ergebnis aus laufender Verwaltungstätigkeit steht das Finanzergebnis in Höhe von -18.723,74 Euro. Das Finanzergebnis hat sich gegenüber dem Vorjahresergebnis um -13.568,15 Euro und gegenüber dem Haushaltsplan um -6.818,74 Euro verändert.

#### Ordentliches Ergebnis

Ergebnis aus laufender Verwaltungstätigkeit und Finanzergebnis ergeben das ordentliche Ergebnis, was mit -562.682,49 Euro abschließt und vom Vorjahresergebnis um -204.761,06 Euro abweicht.



## Jahresergebnis

Neben dem ordentlichen Ergebnis fließt das außerordentliche Ergebnis in Höhe von 0,00 Euro in das Jahresergebnis ein.

Das Jahresergebnis beträgt -562.682,49 Euro. Die Veränderung zum Vorjahresergebnis beträgt -340.681,06 Euro. Gegenüber dem geplanten Jahresergebnis in Höhe von -691.975 Euro ergibt sich eine Abweichung in Höhe von 129.292,51 Euro.

## Jahresergebnisse der fünf Vorjahre und drei Planjahre im Überblick

Die folgende Aufstellung zeigt die Jahresergebnisse der fünf Vorjahre sowie die nach jetzigem Kenntnisstand geplanten zukünftigen Jahresergebnisse. Aus ihnen lässt sich ableiten, in welcher Höhe sich in etwa das bilanzielle Eigenkapital pro Jahr (nicht kumulativ) verändert hat bzw. verändern wird.

### Übersicht über die Entwicklung der Jahresergebnisse (analog zu Muster 26 zu § 93 Abs. 4 GemO)

	Jahresergebnis
5. Haushaltsvorjahr (lt. festgestelltem Jahresabschluss 2014)	-294.133,37
4. Haushaltsvorjahr (lt. festgestelltem Jahresabschluss 2015)	-94.194,65
3. Haushaltsvorjahr (lt. festgestelltem Jahresabschluss 2016)	-168.116,03
2. Haushaltsvorjahr (lt. festgestelltem Jahresabschluss 2017)	207.158,84
1. Haushaltsvorjahr (lt. festgestelltem Jahresabschluss 2018)	-222.001,43
Haushaltsjahr (Ergebnis) 2019	-562.682,49
<b>Zwischensumme</b>	<b>-1.133.969,13</b>
1. Haushaltsfolgejahr (Planung) 2020	26.965,00
2. Haushaltsfolgejahr (Planung) 2021	139.360,00
2. Haushaltsfolgejahr (Planung) 2022	289.210,00
<b>Summe</b>	<b>-678.434,13</b>

### Übersicht über die Entwicklung des Eigenkapitals (analog zu Muster 28 zu § 95 Abs. 3 GemO)

	Betrag	nachrichtlich: aufgelaufenes Eigenkapital
Eigenkapital zum 31.12.2016		9.010.295,42
+ Jahresergebnis 2017	207.158,84	9.217.454,26
+ Jahresergebnis 2018	-222.001,43	8.995.452,83
+ Jahresergebnis 2019	-562.682,49	8.432.770,34
+ geplantes Jahresergebnis 2020	26.965,00	8.459.735,34
+ geplantes Jahresergebnis 2021	139.360,00	8.599.095,34
+ geplantes Jahresergebnis 2022	289.210,00	8.888.305,34

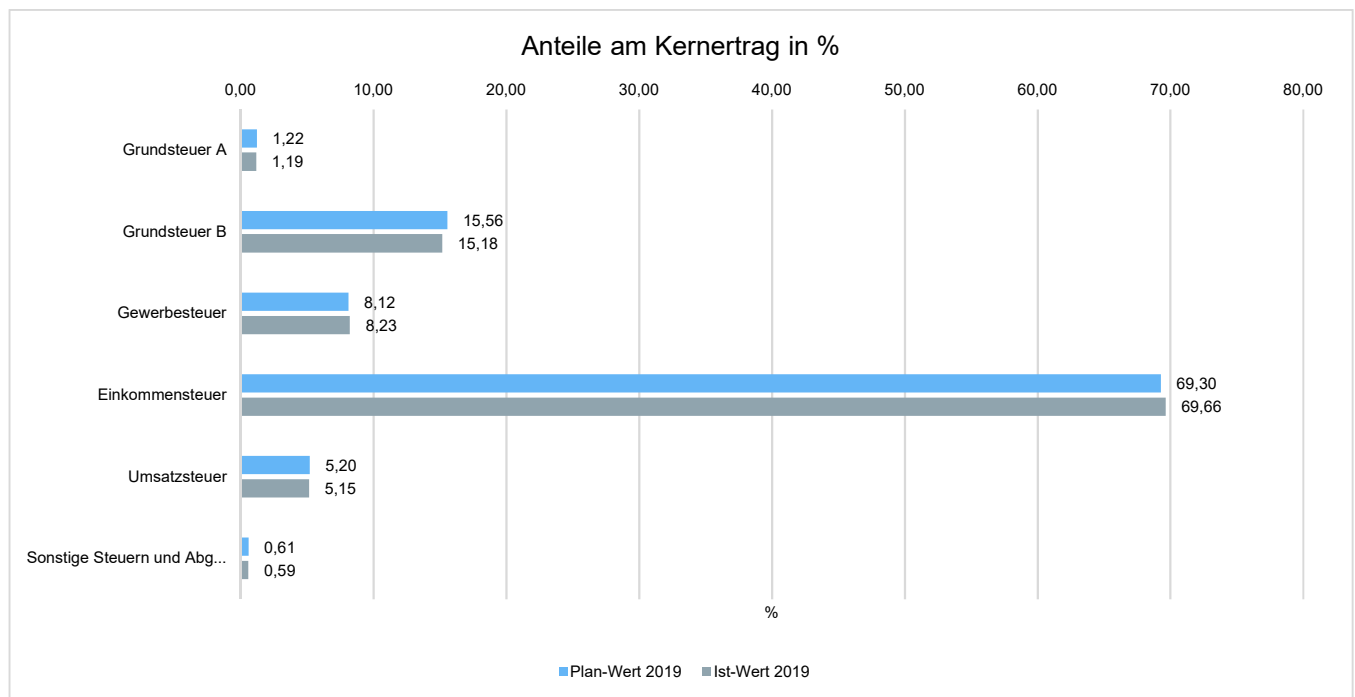


### 6.2.1.2 Ertragslage

#### Zusammensetzung der Kernfinanzierungsmasse

In der nachfolgenden Grafik wird der prozentuale Anteil der einzelnen Steuerarten bzw. der Schlüsselzuweisungen an der Kernfinanzierungsmasse des Haushaltes abgebildet. Die Kernfinanzierungsmasse ist die Summe aus Steuern und steuerähnlichen Abgaben sowie Schlüsselzuweisungen. Durch die jeweiligen Anteile wird erkennbar, welche Bedeutung die einzelnen Ertragsarten haben.

Grundsätzlich sollte der Anteil der Real- und Gemeinschaftssteuern am Kernertrag des Haushaltes hoch und der aus Schlüsselzuweisungen niedrig sein, weil ansonsten eine hohe Abhängigkeit von Mitteln aus dem Finanzausgleich besteht.



Die ordentlichen Erträge (ohne ILV) belaufen sich im Haushaltsjahr 2019 auf 3.355.092,45 Euro. Es ergibt sich eine Veränderung gegenüber dem Vorjahr um -690.156,28 Euro bzw. um -17,06 Prozent. Das Ergebnis weicht vom Planansatz in Höhe von 3.249.895 Euro um 105.197,45 Euro ab, dies entspricht 3,24 Prozent.

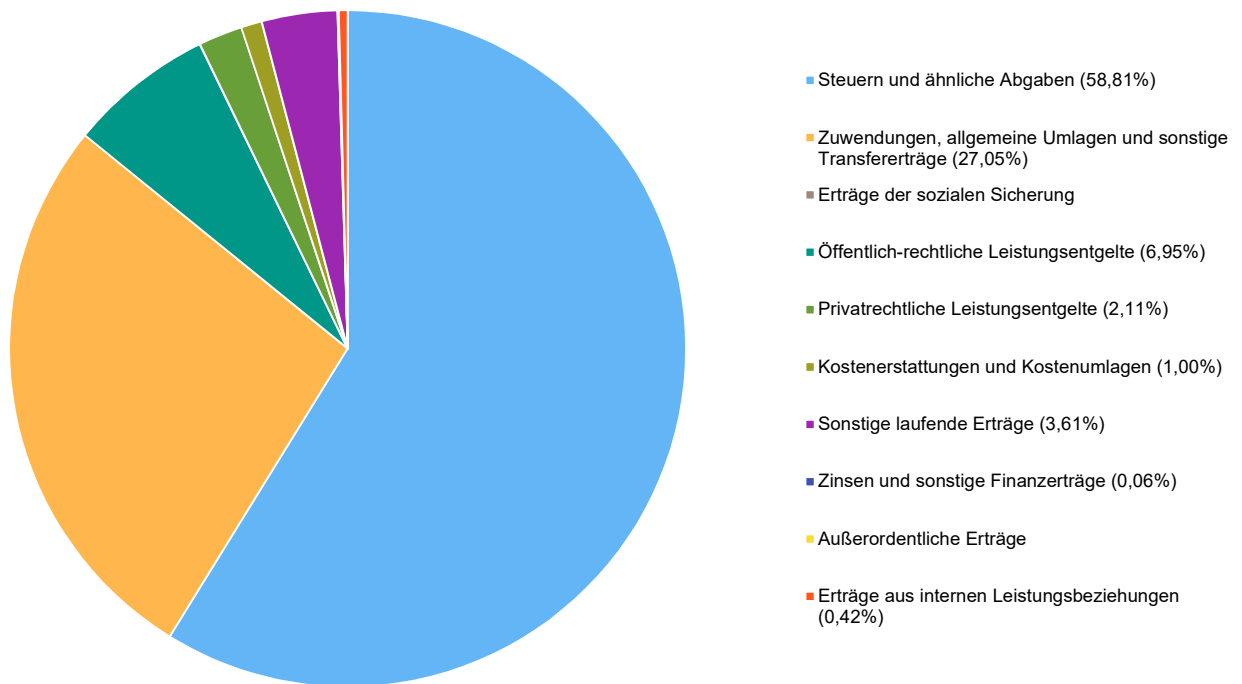


## Jahresabschluss Kirchheim an der Weinstraße

### Ertragsarten im Überblick

	Ist-Wert 2018	Planwert 2019	Ist-Wert 2019	Abweichung 2019	Abwei- chung 2019 %
E1 - Steuern und ähnliche Abgaben	2.365.110,68	1.931.670	1.981.535,62	49.865,62	2,58
E2 - Zuwendungen, allgemeine Umlagen und sonstige Transfererträge	995.581,63	926.155	911.222,58	-14.932,42	-1,61
E3 - Erträge der sozialen Sicherung	--	--	--	--	--
E4 - Öffentlich-rechtliche Leistungsentgelte	226.516,76	227.570	234.061,03	6.491,03	2,85
E5 - Privatrechtliche Leistungsentgelte	73.246,14	60.120	70.968,67	10.848,67	18,05
E6 - Kostenerstattungen und Kostenumlagen	159.557,61	40.150	33.756,08	-6.393,92	-15,93
E7 - Sonstige laufende Erträge	77.380,24	54.730	121.481,09	66.751,09	121,96
<b>E8 - Laufende Erträge aus Verwaltungstätigkeit</b>	<b>3.897.393,06</b>	<b>3.240.395</b>	<b>3.353.025,07</b>	<b>112.630,07</b>	<b>3,48</b>
E17 - Zinsen und sonstige Finanzerträge	11.935,67	9.500	2.067,38	-7.432,62	-78,24
E21 - Außerordentliche Erträge	--	--	--	--	--
E22a - Erträge aus internen Leistungsbeziehungen	14.784,87	13.920	14.036,06	116,06	0,83
<b>Gesamtertrag</b>	<b>4.060.033,60</b>	<b>3.263.815</b>	<b>3.369.128,51</b>	<b>105.313,51</b>	<b>3,23</b>

Ertragspositionen im Einzelnen







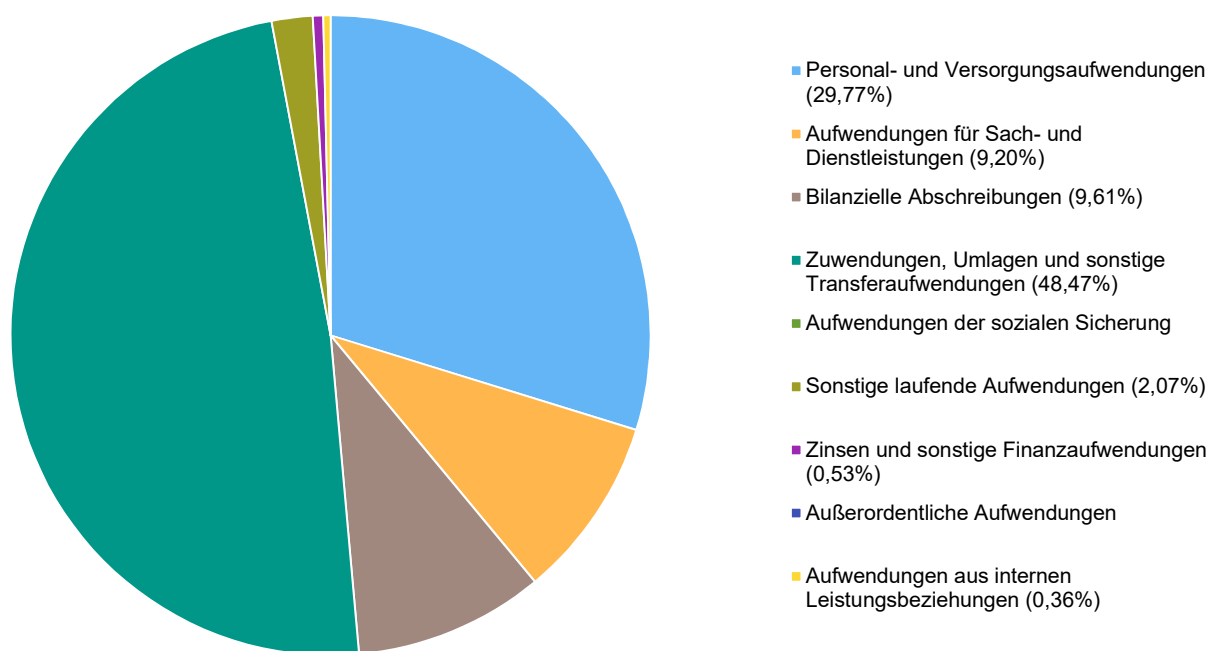
### 6.2.1.3 Aufwandslage

Die ordentlichen Aufwendungen (ohne ILV) belaufen sich im Haushaltsjahr 2019 auf 3.917.774,94 Euro. Es ergibt sich eine Veränderung gegenüber dem Vorjahr um -349.475,22 Euro bzw. um -8,19 Prozent. Das Ergebnis weicht vom Planansatz in Höhe von 3.941.870 Euro um -24.095,06 Euro ab, dies entspricht -0,61 Prozent.

#### Aufwandsarten im Überblick

	Ist-Wert 2018	Planwert 2019	Ist-Wert 2019	Abweichung 2019	Abwei- chung 2019 %
E9 - Personal- und Versorgungsaufwendungen	1.086.693,19	1.153.930	1.170.674,12	16.744,12	1,45
E10 - Aufwendungen für Sach- und Dienstleistungen	521.527,34	402.910	361.642,77	-41.267,23	-10,24
E11 - Bilanzielle Abschreibungen	362.880,90	345.315	377.790,40	32.475,40	9,40
E12 - Zuwendungen, Umlagen und sonstige Transferaufwendungen	2.166.862,59	1.919.370	1.905.661,74	-13.708,26	-0,71
E13 - Aufwendungen der sozialen Sicherung	--	--	--	--	--
E14 - Sonstige laufende Aufwendungen	112.194,88	98.940	81.214,79	-17.725,21	-17,92
<b>E15 - Laufende Aufwendungen aus Verwaltungstätigkeit</b>	<b>4.250.158,90</b>	<b>3.920.465</b>	<b>3.896.983,82</b>	<b>-23.481,18</b>	<b>-0,60</b>
E18 - Zinsen und sonstige Finanzaufwendungen	17.091,26	21.405	20.791,12	-613,88	-2,87
E21b - Außerordentliche Aufwendungen	--	--	--	--	--
E22b - Aufwendungen aus internen Leistungsbeziehungen	14.784,87	13.920	14.036,06	116,06	0,83
<b>Gesamtaufwendungen</b>	<b>4.282.035,03</b>	<b>3.955.790</b>	<b>3.931.811,00</b>	<b>-23.979,00</b>	<b>-0,61</b>

Aufwandspositionen im Einzelnen





## 6.2.2 Finanzrechnung

### 6.2.2.1 Allgemeine Entwicklung

	Ergebnis des Haus- haltsvorjah- res	Übertra- gung aus Vorjahr	Ansatz des Haushaltsjah- res ein- schließlich Nachträge	Ergebnis des Haus- haltsjahres	Abweichung im Haus- haltsjahr	Übertra- gung in Folgejahr	Ergebnisver- änderung ge- genüber Haushaltsvor- jahr
F1 - Steuern und ähnliche Abga- ben	2.316.919,35	--	1.931.670,00	1.976.363,30	44.693,30	--	-340.556,05
F2 - Zuwendungen, allgemeine Umlagen und sonstige Transfer- einzahlungen	774.101,14	--	879.380,00	936.141,42	56.761,42	--	162.040,28
F3 - Einzahlungen der sozialen Sicherung	--	--	--	--	-0,00	--	--
F4 - Öffentlich-rechtliche Leis- tungsentgelte	27.875,53	--	29.940,00	29.888,23	-51,77	--	2.012,70
F5 - Privatrechtliche Leistungs- entgelte	64.760,55	--	60.120,00	77.747,10	17.627,10	--	12.986,55
F6 - Kostenerstattungen und Kostenumlagen	156.869,71	--	20.150,00	16.438,48	-3.711,52	--	-140.431,23
F7 - Sonstige laufende Einzah- lungen	58.669,91	--	53.500,00	62.992,40	9.492,40	--	4.322,49
<b>F8 - Summe der laufenden Ein- zahlungen aus Verwaltungstätig- keit</b>	<b>3.399.196,19</b>	<b>--</b>	<b>2.974.760,00</b>	<b>3.099.570,93</b>	<b>124.810,93</b>	<b>--</b>	<b>-299.625,26</b>
F9 - Personal- und Versorgungs- auszahlungen	1.052.328,24	--	1.143.930,00	1.107.705,87	-36.224,13	--	55.377,63
F10 - Auszahlungen für Sach- und Dienstleistungen	517.004,89	--	402.910,00	370.533,27	-32.376,73	--	-146.471,62
F11 - nicht besetzt							
F12 - Zuwendungen, Umlagen und sonstige Transferauszahlun- gen	2.136.975,01	--	1.919.370,00	1.930.584,90	11.214,90	--	-206.390,11
F13 - Auszahlungen der sozialen Sicherung	--	--	--	--	-0,00	--	--
F14 - Sonstige laufende Auszah- lungen	101.626,53	--	90.490,00	81.127,47	-9.362,53	--	-20.499,06
<b>F15 - Summe der laufenden Auszahlungen aus Verwal- tungstätigkeit</b>	<b>3.807.934,67</b>	<b>--</b>	<b>3.556.700,00</b>	<b>3.489.951,51</b>	<b>-66.748,49</b>	<b>--</b>	<b>-317.983,16</b>
<b>F16 - Saldo der laufenden Ein- und Auszahlungen aus Verwal- tungstätigkeit</b>	<b>-408.738,48</b>	<b>--</b>	<b>-581.940,00</b>	<b>-390.380,58</b>	<b>191.559,42</b>	<b>--</b>	<b>18.357,90</b>
F17 - Zinseinzahlungen und sonstige Finanzeinzahlungen	4.810,92	--	9.500,00	9.937,37	437,37	--	5.126,45
F18 - Zinsauszahlungen und sonstige Finanzauszahlungen	17.181,76	--	21.405,00	20.881,61	-523,39	--	3.699,85
<b>F19 - Saldo der Zins- und sonstigen Finanzein- und -aus- zahlungen</b>	<b>-12.370,84</b>	<b>--</b>	<b>-11.905,00</b>	<b>-10.944,24</b>	<b>960,76</b>	<b>--</b>	<b>1.426,60</b>
<b>F20 - Saldo der ordentlichen Ein- und Auszahlungen</b>	<b>-421.109,32</b>	<b>--</b>	<b>-593.845,00</b>	<b>-401.324,82</b>	<b>192.520,18</b>	<b>--</b>	<b>19.784,50</b>



# Jahresabschluss Kirchheim an der Weinstraße

	Ergebnis des Haus- haltsvorjah- res	Übertra- gung aus Vorjahr	Ansatz des Haushaltsjah- res ein- schließlich Nachträge	Ergebnis des Haus- haltsjahres	Abweichung im Haus- haltsjahr	Übertra- gung in Folgejahr	Ergebnisver- änderung ge- genüber Haushaltsvor- jahr
<b>F21 - Saldo der außerordentli- chen Ein- und Auszahlungen</b>	--	--	--	--	-0,00	--	--
<b>F22 - Saldo der Ein- und Aus- zahlungen aus internen Leis- tungsbeziehungen</b>	0,00	--	0,00	0,00	0,00	--	0,00
<b>F23 - Saldo der ordentlichen und außerordentlichen Ein- und Auszahlungen</b>	-421.109,32	--	-593.845,00	-401.324,82	192.520,18	--	19.784,50
F24 - Einzahlungen aus Investiti- onszuwendungen	114.774,28	--	0,00	167.504,07	167.504,07	--	52.729,79
F25 - Einzahlungen aus Beiträ- gen und ähnlichen Entgelten, sonstige Sonderposten	7.897,65	--	55.000,00	11.476,55	-43.523,45	--	3.578,90
F26 - Sonstige Investitionsein- zahlungen	--	--	--	--	-0,00	--	--
<b>F27 - Summe der Einzahlungen aus Investitionstätigkeit</b>	<b>122.671,93</b>	<b>--</b>	<b>55.000,00</b>	<b>178.980,62</b>	<b>123.980,62</b>	<b>--</b>	<b>56.308,69</b>
F28 - Auszahlungen für immateri- elle Vermögensgegenstände	--	--	--	--	-0,00	--	--
F29 - Auszahlungen für Sachan- lagen	692.987,11	--	239.200,00	145.217,11	-93.982,89	--	-547.770,00
F30 - Auszahlungen für Finanz- anlagen	--	--	--	--	-0,00	--	--
F31 - Sonstige Investitionsaus- zahlungen	--	--	--	--	-0,00	--	--
<b>F32 - Summe der Auszahlun- gen aus Investitionstätigkeit</b>	<b>692.987,11</b>	<b>--</b>	<b>239.200,00</b>	<b>145.217,11</b>	<b>-93.982,89</b>	<b>--</b>	<b>-547.770,00</b>
<b>F33 - Saldo der Ein- und Aus- zahlungen aus Investitionstä- tigkeit</b>	<b>-570.315,18</b>	<b>--</b>	<b>-184.200,00</b>	<b>33.763,51</b>	<b>217.963,51</b>	<b>--</b>	<b>604.078,69</b>
<b>F34 - Finanzmittelüberschuss / Finanzmittelfehlbetrag</b>	<b>-991.424,50</b>	<b>--</b>	<b>-778.045,00</b>	<b>-367.561,31</b>	<b>410.483,69</b>	<b>--</b>	<b>623.863,19</b>
F35 - Aufnahme von Investitions- kredit	0,00	563.025	184.200,00	420.000,00	-327.225,00	184.200	420.000,00
F36 - Tilgung von Investitionskre- diten	17.344,17	--	27.545,00	27.542,18	-2,82	--	10.198,01
<b>F37 - Saldo der Ein- und Aus- zahlungen aus Investitionskre- diten</b>	<b>-17.344,17</b>	<b>563.025</b>	<b>156.655,00</b>	<b>392.457,82</b>	<b>-327.222,18</b>	<b>184.200</b>	<b>409.801,99</b>
F38 - Veränderung der Forderun- gen gegenüber der Verbandsge- meinde im Rahmen der Einheits- kasse	1.008.768,67	--	0,00	0,00	0,00	--	-1.008.768,67
<b>F39 - Veränderung der Ver- bindlichkeiten gegenüber der Verbandsgemeinde im Rah- men der Einheitskasse</b>	<b>--</b>	<b>--</b>	<b>621.390,00</b>	<b>-24.896,51</b>	<b>-646.286,51</b>	<b>--</b>	<b>-24.896,51</b>
<b>F40 - Saldo der Ein- und Aus- zahlungen aus Finanzie- rungstätigkeit</b>	<b>991.424,50</b>	<b>563.025</b>	<b>778.045,00</b>	<b>367.561,31</b>	<b>-973.508,69</b>	<b>184.200</b>	<b>-623.863,19</b>



## Jahresabschluss Kirchheim an der Weinstraße

	Ergebnis des Haus- haltsvorjah- res	Übertra- gung aus Vorjahr	Ansatz des Haushaltsjah- res ein- schließlich Nachträge	Ergebnis des Haus- haltsjahres	Abweichung im Haus- haltsjahr	Übertra- gung in Folgejahr	Ergebnisver- änderung ge- genüber Haushaltsvor- jahr
<b>F41 - Saldo der durchlaufen- den Gelder</b>	--	--	--	--	<b>-0,00</b>	--	--
<b>F42 - Verwendung Finanzmit- telüberschuss / Deckung Fi- nanzmittelfehlbetrag</b>	<b>991.424,50</b>	<b>563.025</b>	<b>778.045,00</b>	<b>367.561,31</b>	<b>-973.508,69</b>	<b>184.200</b>	<b>-623.863,19</b>
F43 - Veränderung der liquiden Mittel (einschl. durchlaufende Gelder)	-1.008.768,67	--	0,00	0,00	0,00	--	1.008.768,67
<b>F44 - nachrichtlich: Ausgleich Finanzhaushalt (F23 - F36)</b>	<b>-438.453,49</b>	<b>--</b>	<b>-621.390,00</b>	<b>-428.867,00</b>	<b>192.523,00</b>	<b>--</b>	<b>9.586,49</b>

### Übersicht über die Über-/Unterdeckung im Finanzhaushalt bzw. in der Finanzrechnung (analog zu Muster 27 zu § 93 Abs. 4 GemO)

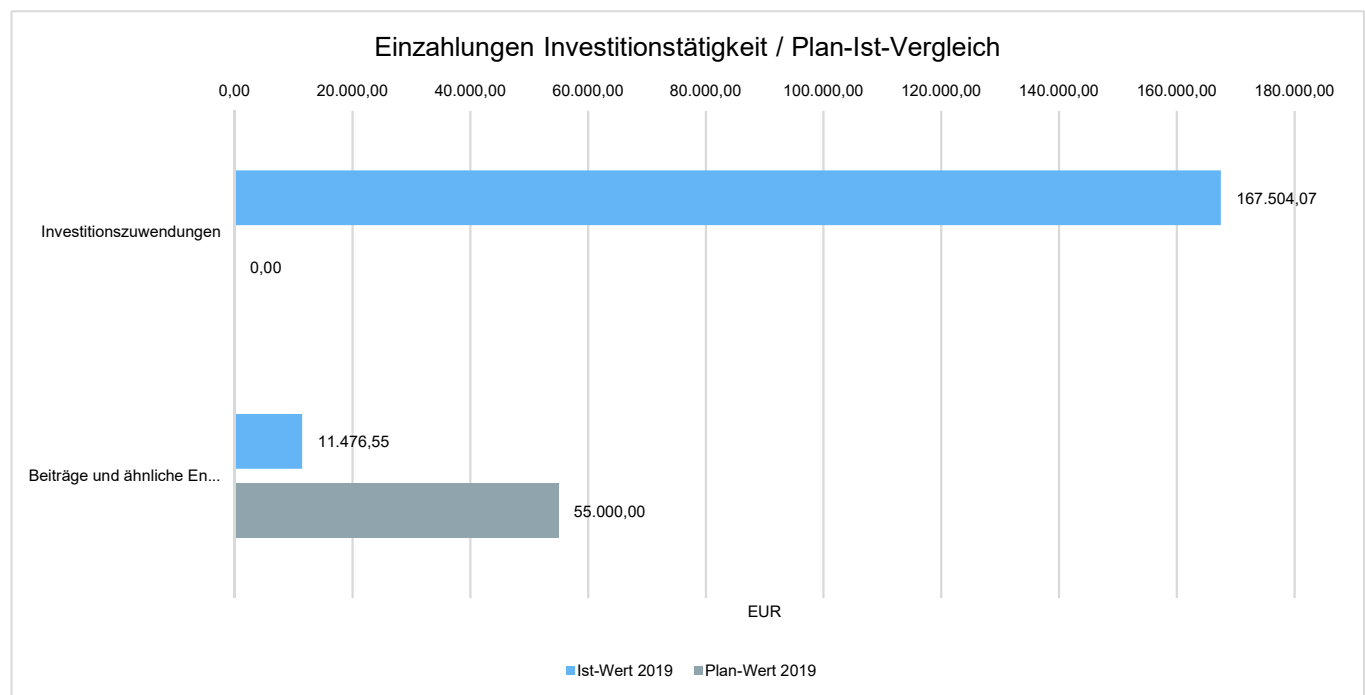
	Saldo der ordentlichen und außerordentlichen Ein- und Auszahlungen	./. planmäßige Tilgung	= Betrag
5. Haushaltsvorjahr (lt. festgestelltem Jahresabschluss 2014)	-96.567,20	16.608,63	-113.175,83
4. Haushaltsvorjahr (lt. festgestelltem Jahresabschluss 2015)	3.334,19	16.784,41	-13.450,22
3. Haushaltsvorjahr (lt. festgestelltem Jahresabschluss 2016)	-201.997,88	16.965,47	-218.963,35
2. Haushaltsvorjahr (lt. festgestelltem Jahresabschluss 2017)	422.445,34	17.151,93	405.293,41
1. Haushaltsvorjahr (lt. festgestelltem Jahresabschluss 2018)	-421.109,32	17.344,17	-438.453,49
Haushaltsjahr (Ergebnis) 2019	-401.324,82	27.542,18	-428.867,00
<b>Zwischensumme (lfd.Nr 1-6)</b>	<b>-695.219,69</b>	<b>112.396,79</b>	<b>-807.615,65</b>
1. Haushaltsfolgejahr (Planung) 2020	114.350,00	27.750,00	86.600,00
2. Haushaltsfolgejahr (Planung) 2021	216.940,00	42.250,00	174.690,00
2. Haushaltsfolgejahr (Planung) 2022	413.320,00	52.700,00	360.620,00
<b>Summe</b>	<b>49.390,31</b>	<b>235.096,79</b>	<b>-185.705,65</b>



### 6.2.2.2 Investitionstätigkeit

Von einer Investition wird dann gesprochen, wenn Finanzmittel verwendet werden, um Wirtschaftsgüter zu erstellen oder anzuschaffen bzw. sie zu finanzieren, die über einen längeren Zeitraum genutzt werden können. Diese Güter müssen in einem doppischen Haushalt in das Anlagevermögen aufgenommen werden.

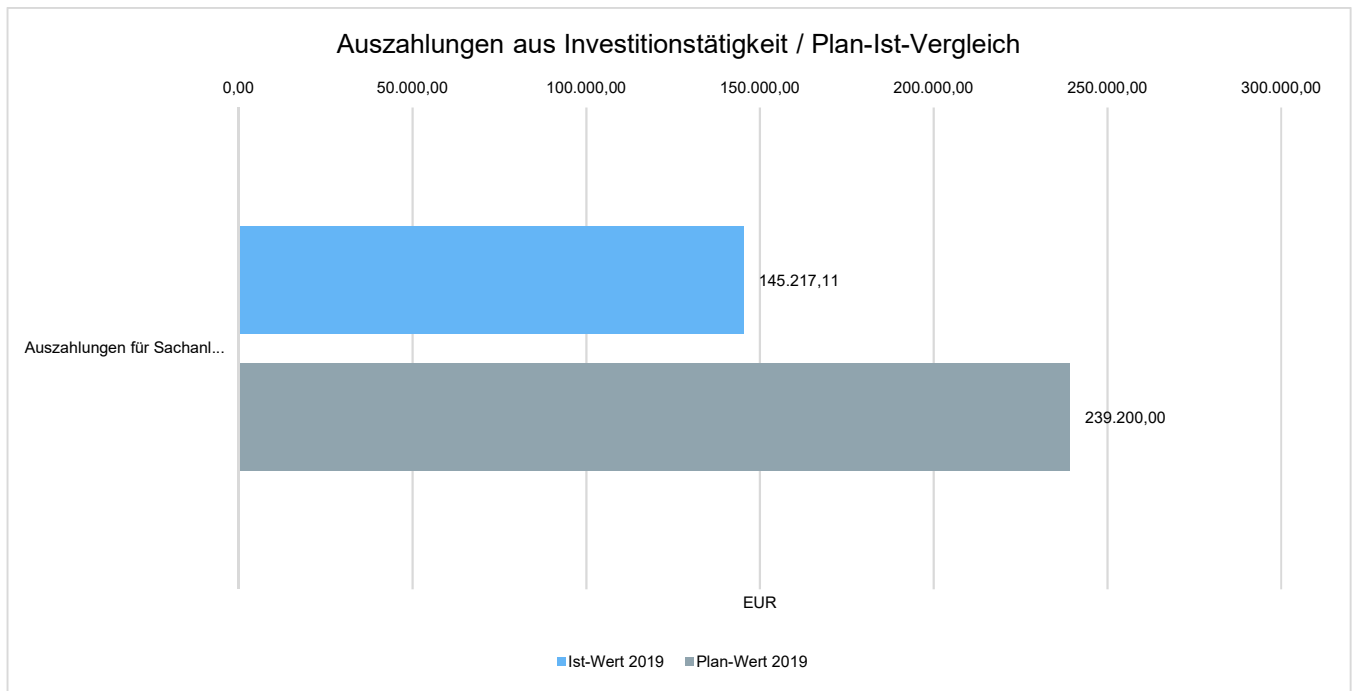
	Ist-Wert 2018	Planwert 2019	Ist-Wert 2019	Abweichung 2019	Abwei- chung 2019 %
Investitionszuwendungen	114.774,28	0	167.504,07	167.504,07	--
Beiträge und ähnliche Entgelte	7.897,65	55.000	11.476,55	-43.523,45	-79,13
<b>Einzahlungen aus Investitionstätigkeit gesamt</b>	<b>122.671,93</b>	<b>55.000</b>	<b>178.980,62</b>	<b>123.980,62</b>	<b>225,42</b>
Auszahlungen für Sachanlagen	692.987,11	239.200	145.217,11	-93.982,89	-39,29
<b>Auszahlungen aus Investitionstätigkeit gesamt</b>	<b>692.987,11</b>	<b>239.200</b>	<b>145.217,11</b>	<b>-93.982,89</b>	<b>-39,29</b>
<b>Saldo aus Investitionstätigkeit</b>	<b>-570.315,18</b>	<b>-184.200</b>	<b>33.763,51</b>	<b>217.963,51</b>	<b>118,33</b>





## Jahresabschluss Kirchheim an der Weinstraße

---





## 6.3 Vermögens- und Schuldenlage

### Bilanz im Jahresvergleich

Bilanzposition	2018	2019	Veränderung absolut
<b>1 - Anlagevermögen</b>	<b>16.788.867,98</b>	<b>16.590.014,58</b>	<b>-198.853,40</b>
<b>1.1 - Immaterielle Vermögensgegenstände</b>	<b>621.298,65</b>	<b>599.708,45</b>	<b>-21.590,20</b>
1.1.2 - Geleistete Zuwendungen	188.134,88	182.760,88	-5.374,00
1.1.3 - Gezahlte Investitionszuschüsse	433.163,77	416.947,57	-16.216,20
<b>1.2 - Sachanlagen</b>	<b>15.494.696,84</b>	<b>15.316.617,11</b>	<b>-178.079,73</b>
1.2.1 - Wald, Forsten	652.032,91	652.032,91	0,00
1.2.2 - Sonstige unbebaute Grundstücke und grundstücksgleiche Rechte	530.218,77	537.643,99	7.425,22
1.2.3 - Bebaute Grundstücke und grundstücksgleiche Rechte	3.280.588,60	3.326.659,20	46.070,60
1.2.4 - Infrastrukturvermögen	10.626.409,45	10.406.634,01	-219.775,44
1.2.6 - Kunstgegenstände, Denkmäler	18.178,81	25.563,09	7.384,28
1.2.7 - Maschinen, technische Anlagen, Fahrzeuge	30.936,00	25.454,00	-5.482,00
1.2.8 - Betriebs- und Geschäftsausstattung	231.344,93	237.488,05	6.143,12
1.2.10 - Geleistete Anzahlungen, Anlagen im Bau	124.987,37	105.141,86	-19.845,51
<b>1.3 - Finanzanlagen</b>	<b>672.872,49</b>	<b>673.689,02</b>	<b>816,53</b>
1.3.5 - Sondervermögen, Zweckverbände, Anstalten des öffentlichen Rechts, rechtsfähige kommunale Stiftungen	661.724,50	662.532,05	807,55
1.3.7 - Sonstige Wertpapiere des Anlagevermögens	10.839,39	10.839,39	0,00
1.3.8 - Sonstige Ausleihungen	308,60	317,58	8,98
<b>2 - Umlaufvermögen</b>	<b>701.534,41</b>	<b>489.527,25</b>	<b>-212.007,16</b>
<b>2.2 - Forderungen und sonstige Vermögensgegenstände</b>	<b>701.534,41</b>	<b>489.527,25</b>	<b>-212.007,16</b>
2.2.1 - Öffentlich-rechtliche Forderungen, Forderungen aus Transferleistungen	667.756,05	442.614,09	-225.141,96
2.2.2 - Privatrechtliche Forderungen aus Lieferungen und Leistungen	5.024,02	27.913,94	22.889,92
2.2.5 - Forderungen gegen Sondervermögen, Zweckverbände, Anstalten des öffentlichen Rechts, rechtsfähige kommunale Stiftungen	110,49	364,66	254,17
2.2.6 - Forderungen gegen den sonstigen öffentlichen Bereich	26.943,85	16.934,56	-10.009,29
2.2.7 - Sonstige Vermögensgegenstände	1.700,00	1.700,00	0,00
<b>4 - Aktive Rechnungsabgrenzung</b>	<b>3.039,07</b>	<b>3.295,98</b>	<b>256,91</b>
4.2 - Sonstige Rechnungsabgrenzungsposten	3.039,07	3.295,98	256,91
<b>Summe Aktiva</b>	<b>17.493.441,46</b>	<b>17.082.837,81</b>	<b>-410.603,65</b>
<b>1. - Eigenkapital</b>	<b>8.995.452,83</b>	<b>8.432.770,34</b>	<b>-562.682,49</b>
1.1 - Kapitalrücklage	9.217.454,26	8.995.452,83	-222.001,43
1.3 - Jahresüberschuss / Jahresfehlbetrag	-222.001,43	-562.682,49	-340.681,06
<b>2 - Sonderposten</b>	<b>7.364.569,04</b>	<b>7.105.109,45</b>	<b>-259.459,59</b>
<b>2.2 - Sonderposten zum Anlagevermögen</b>	<b>6.836.360,36</b>	<b>6.620.577,14</b>	<b>-215.783,22</b>
2.2.1 - Sonderposten aus Zuwendungen	1.821.410,22	1.771.157,22	-50.253,00
2.2.2 - Sonderposten aus Beiträgen und ähnlichen Entgelten	5.009.968,96	4.821.356,74	-188.612,22
2.2.3 - Sonderposten aus Anzahlungen für Anlagevermögen	4.981,18	28.063,18	23.082,00



## Jahresabschluss Kirchheim an der Weinstraße

Bilanzposition	2018	2019	Veränderung absolut
2.3 - Sonderposten für den Gebührenaussgleich	408.530,94	366.689,05	-41.841,89
2.5 - Sonderposten aus Grabnutzungsentgelten	119.677,74	117.843,26	-1.834,48
<b>3 - Rückstellungen</b>	<b>127.615,13</b>	<b>136.668,66</b>	<b>9.053,53</b>
3.1 - Rückstellungen für Pensionen und ähnliche Verpflichtungen	88.561,00	107.455,00	18.894,00
3.4 - Sonstige Rückstellungen	39.054,13	29.213,66	-9.840,47
<b>4 - Verbindlichkeiten</b>	<b>1.003.216,40</b>	<b>1.405.456,31</b>	<b>402.239,91</b>
<b>4.2 - Verbindlichkeiten aus Kreditaufnahmen</b>	<b>648.067,28</b>	<b>1.040.525,10</b>	<b>392.457,82</b>
4.2.1 - Verbindlichkeiten aus Kreditaufnahmen für Investitionen	648.067,28	1.040.525,10	392.457,82
4.5 - Verbindlichkeiten aus Lieferungen und Leistungen	33.534,39	76.119,83	42.585,44
4.6 - Verbindlichkeiten aus Transferleistungen	1.000,00	1.650,00	650,00
4.9 - Verbindlichkeiten gegenüber Sondervermögen mit Sonderrechnung, Zweckverbänden, Anstalten des ö. rechtsfähige kommunalen Stiftungen	618,28	162,99	-455,29
<b>4.10 - Verbindlichkeiten gegenüber dem sonstigen öffentlichen Bereich</b>	<b>319.996,45</b>	<b>284.848,39</b>	<b>-35.148,06</b>
4.11 - Sonstige Verbindlichkeiten	0,00	2.150,00	2.150,00
<b>5 - Rechnungsabgrenzungsposten</b>	<b>2.588,06</b>	<b>2.833,05</b>	<b>244,99</b>
<b>Summe Passiva</b>	<b>17.493.441,46</b>	<b>17.082.837,81</b>	<b>-410.603,65</b>

## 6.4 Kennzahlen und Mediane

Über Kennzahlen lassen sich komplexe finanzwirtschaftliche Zusammenhänge in komprimierter Form darstellen. Die Betrachtung der Kennzahlenentwicklung im Mehrjahresverlauf ermöglicht eine finanzpolitische Beurteilung der Haushaltsentwicklung in ihren wesentlichen Ausprägungen.

Der in den nachfolgenden Diagrammen ausgewiesene Median beschreibt den Mittelwert aller Ortsgemeinden der Verbandsgemeinde Leiningerland.

### 6.4.1 Kennzahlen zur Ertrags- und Aufwandslage sowie zum Haushaltsergebnis

#### 6.4.1.1 Steuern

##### Steuerquote

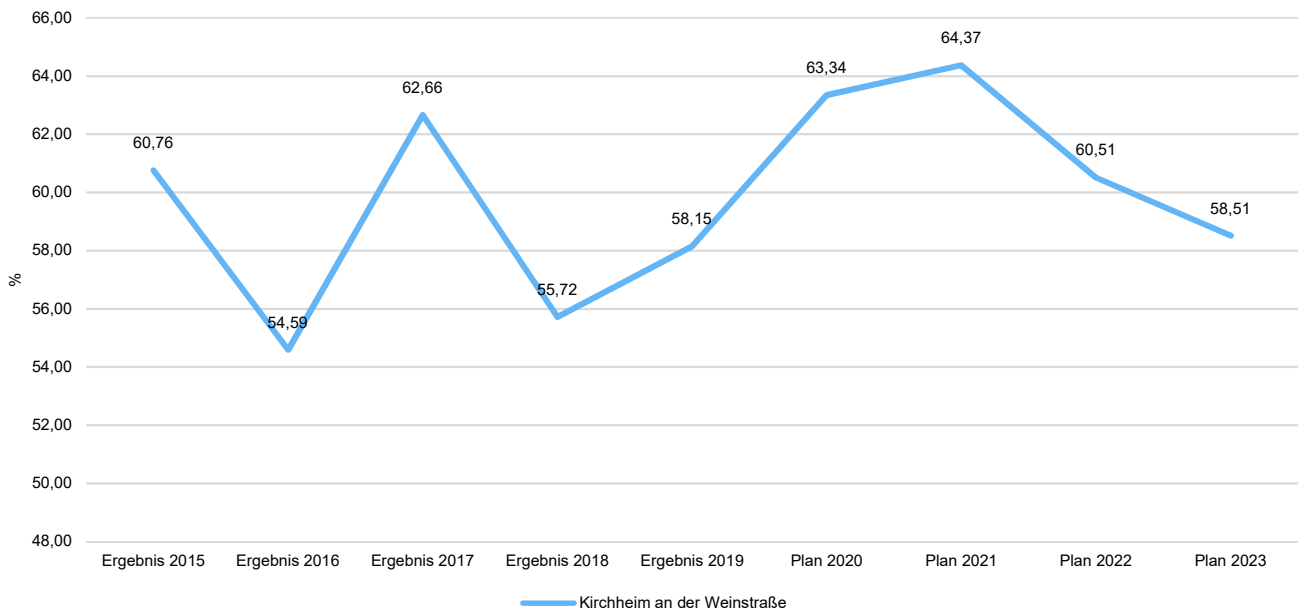
Die Steuerquote gibt an, zu welchem Teil sich die Kommune „selbst“ finanzieren kann und somit unabhängig von staatlichen Zuwendungen ist. Die Steuerquote bringt zum Ausdruck, in welchem prozentualen Maße die ordentlichen Erträge der Kommune aus Steuererträgen bestehen. Für eine realistische Ermittlung der Steuerkraft ist es erforderlich, die Gewerbesteuerumlage in Abzug zu bringen. Diese wird deshalb von den Steuererträgen als auch von den ordentlichen Erträgen bei der Berechnung der Kennzahl abgezogen.





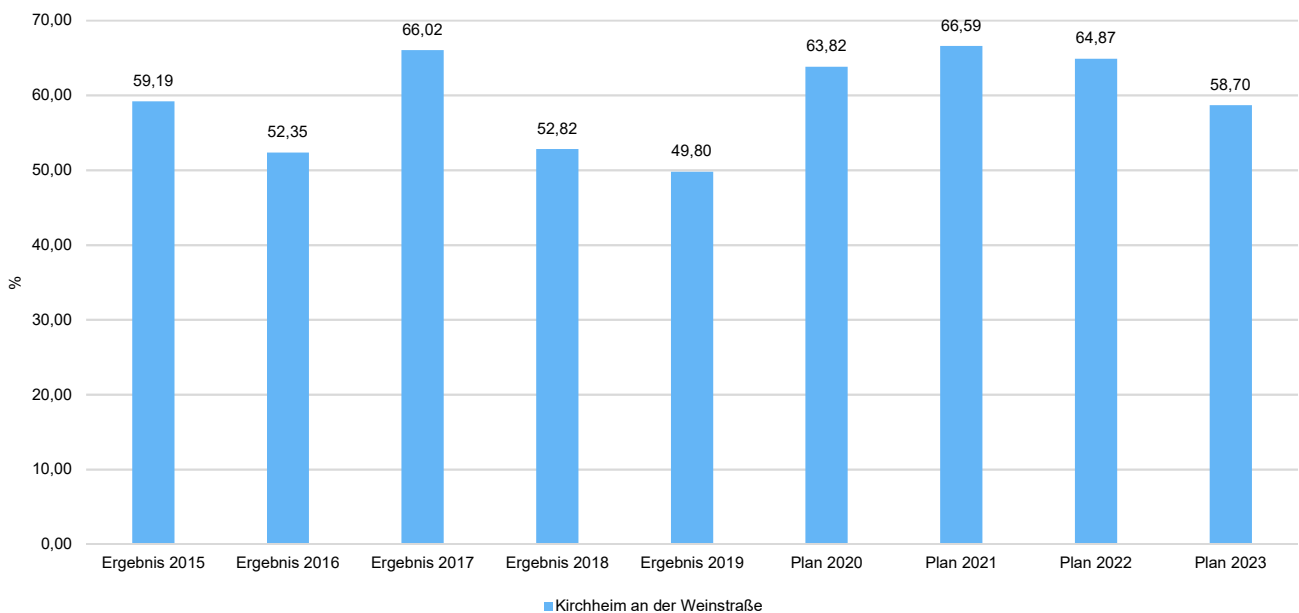
## Jahresabschluss Kirchheim an der Weinstraße

### Steuerquote 1



Die Steueraufwandsquote zeigt, zu welchem Teil die Kommune ihre ordentlichen Aufwendungen durch Steuererträge selbst decken kann und unabhängig von staatlichen Zuwendungen ist.

### Steueraufwandsquote





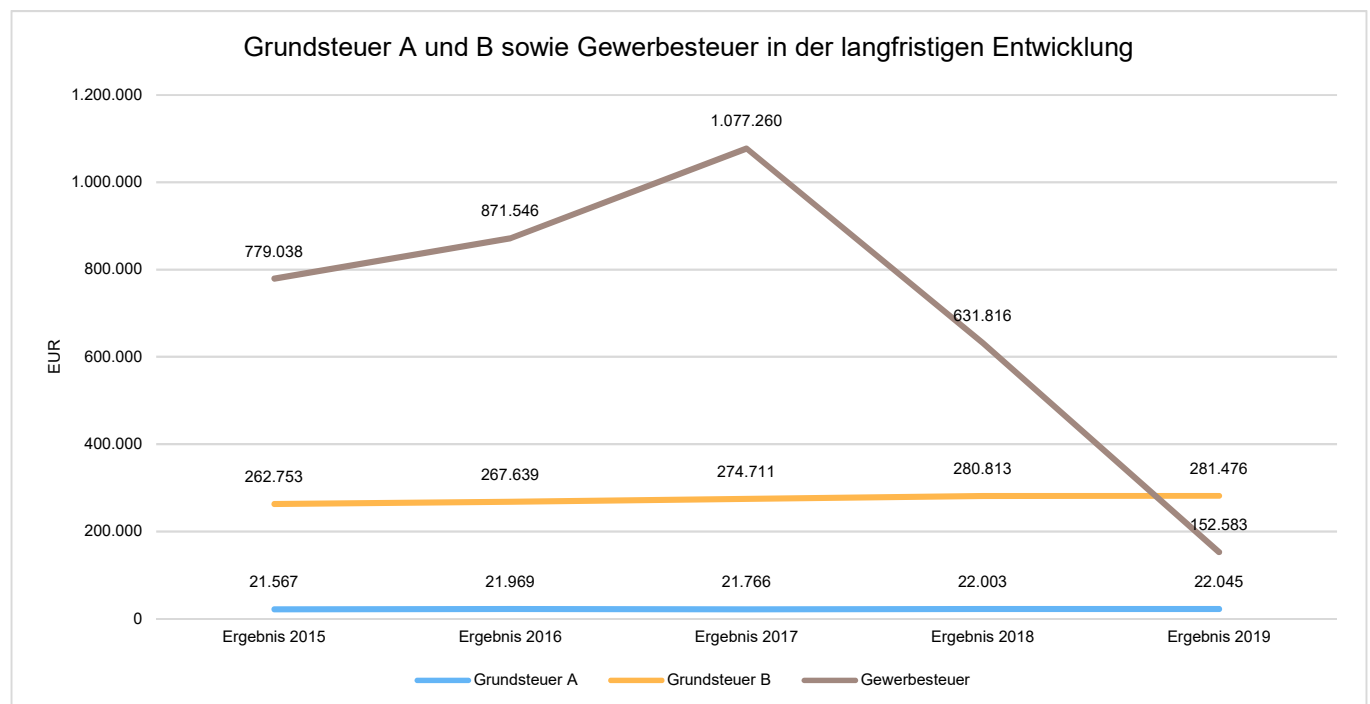
#### 6.4.1.1.1 Entwicklung der Realsteuern - Hebesätze und Aufkommen

Die nachfolgende Tabelle zeigt die Entwicklung der Hebesätze in Prozent:

Steuerart	2015	2016	2017	2018	2019
Hebesatz Grundsteuer A	300	300	300	300	300
Hebesatz Grundsteuer B	365	365	365	365	365
Hebesatz Gewerbesteuer	370	370	370	370	370

#### Grundsteuer A und B sowie Gewerbesteuer in der langfristigen Entwicklung

Aufgrund ihres finanziellen Volumens sind die Grundsteuer A und B sowie die Gewerbesteuer tragende Säulen auf der Ertragsseite des Haushalts. Die Betrachtung der langfristigen Entwicklung ergibt folgendes Bild:



#### 6.4.1.1.2 Gemeinschaftssteuern

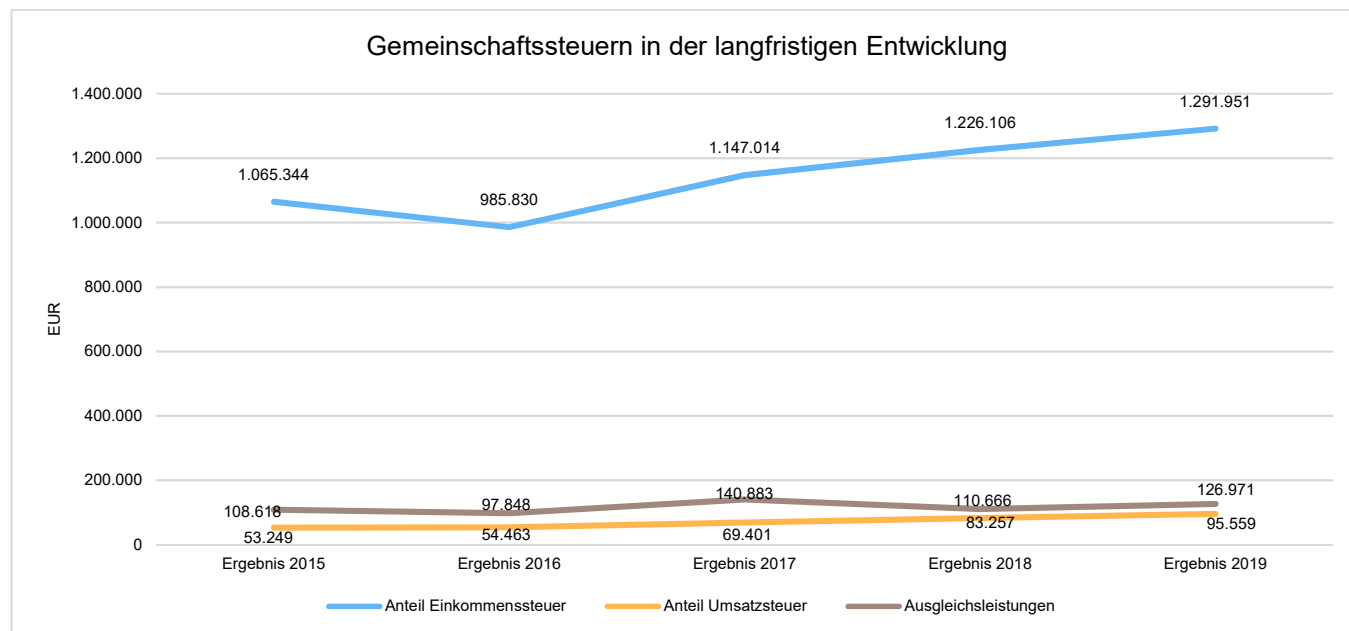
Die Gemeinschaftssteuern setzen sich aus den Anteilen an der Einkommensteuer und an der Umsatzsteuer (incl. Ausgleichsleistungen aus Umsatzsteuermehreinnahmen des Landes) zusammen:

	Ergebnis 2015	Ergebnis 2016	Ergebnis 2017	Ergebnis 2018	Ergebnis 2019
Anteil Einkommenssteuer	1.065.343,70	985.830,30	1.147.013,88	1.226.106,21	1.291.951,09
Anteil Umsatzsteuer	53.249,03	54.463,37	69.400,52	83.256,57	95.559,28
Ausgleichsleistungen	108.617,60	97.847,98	140.882,99	110.666,30	126.970,77



## Gemeinschaftssteuern in der langfristigen Entwicklung

In der Langfristbetrachtung zeigt sich hinsichtlich der Gemeinschaftssteuern folgendes Bild:



### 6.4.1.2 Zuwendungen und allgemeine Umlagen

Nachfolgende Tabelle zeigt die Entwicklung der Zuwendungen und allgemeinen Umlagen, wobei die Schlüsselzuweisungen eingehender betrachtet werden:

#### Erträge aus Zuwendungen und allgemeine Umlagen

	Ergebnis 2015	Ergebnis 2016	Ergebnis 2017	Ergebnis 2018	Ergebnis 2019
Erträge aus Umlagen	707.696,56	772.713,86	894.783,32	995.581,63	911.222,58
davon Erträge Schlüsselzuweisungen	348,00	0,00	--	--	--

Siehe hierzu Bilanz-Nrn. 5.4.1.2., 5.4.1.3. und 5.4.1.4. bzw. Position E2 der Ergebnisrechnung.

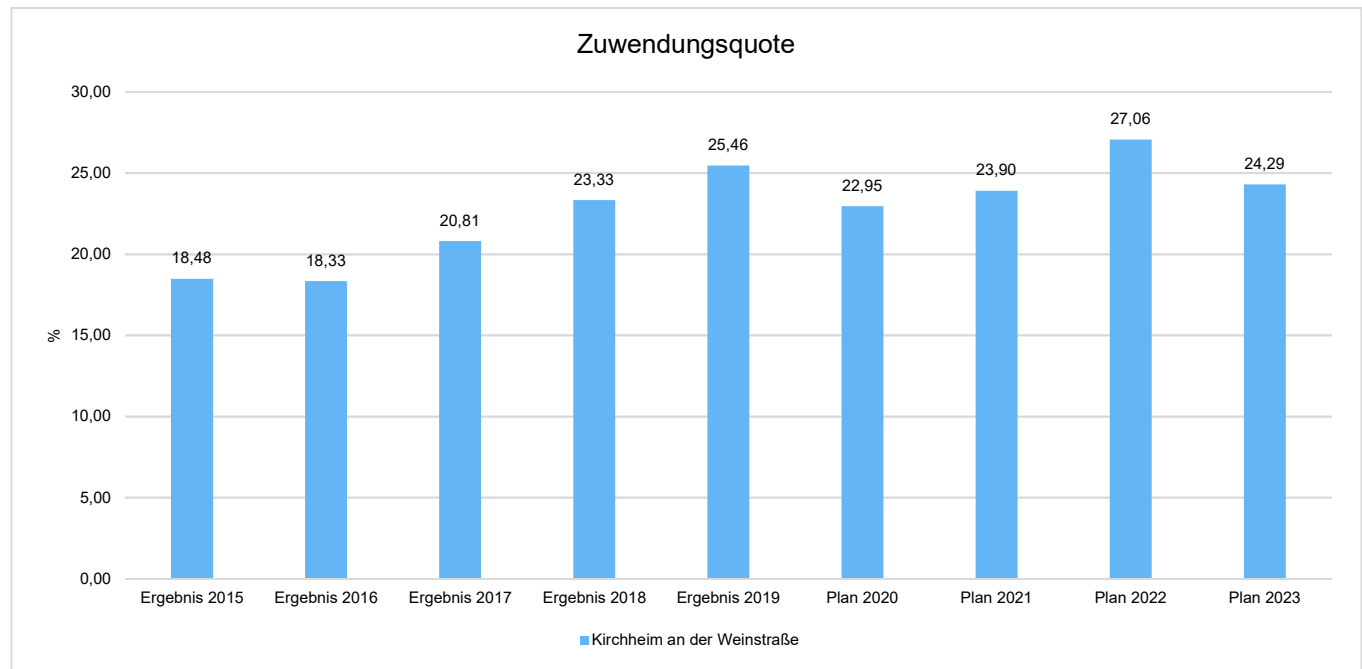
Im Betrag von 911.222,58 € im Jahr 2019 ist als größte Position der Personalkostenzuschuss des Kreises für die Kita in Höhe von 684.047,02 € zu nennen.



## Zuwendungsquote

Die Kennzahl bestimmt sich in der Doppik, indem die Erträge aus Zuwendungen (E2 ohne Abschreibungen) durch die ordentlichen Erträge (E 8 und E17) geteilt werden.

Die Zuwendungsquote gibt Hinweise darauf, inwieweit eine Kommune von Zuwendungen - und somit von Leistungen Dritter - abhängig ist.



### 6.4.1.3 Personalaufwand

Die Personalaufwendungen stellen sich wie folgt dar:

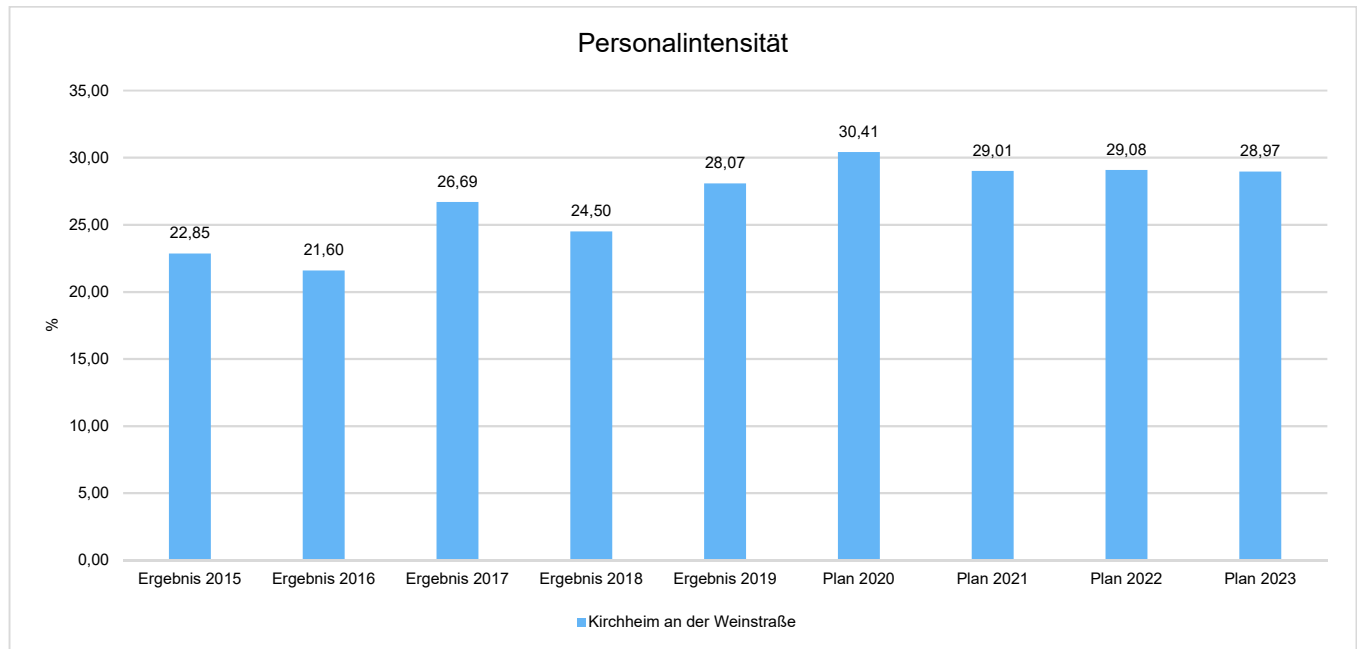
	Ergebnis 2015	Ergebnis 2016	Ergebnis 2017	Ergebnis 2018	Ergebnis 2019
Aufwendungen für ehrenamtlich Tätige	28.644,25	28.855,80	27.830,80	30.436,61	30.070,88
Dienstbezüge und dergleichen	631.540,08	670.380,59	779.547,79	793.803,65	833.392,55
Beiträge zu Versorgungskassen	49.318,54	54.349,64	64.192,91	62.661,62	63.981,43
Beiträge zur gesetzlichen Sozialversicherung	127.335,85	137.283,79	160.866,81	161.885,51	175.663,51
Beihilfen, Unterstützungsleistungen und dergleichen	237,74	87,84	87,84	87,84	102,75
Zuführung zu Rückstellungen	--	5.635,83	--	12.691,96	0,00
Versorgungsaufwendungen	10.451,00	12.984,00	11.844,00	25.126,00	67.463,00
<b>Summe</b>	<b>847.527,46</b>	<b>909.577,49</b>	<b>1.044.370,15</b>	<b>1.086.693,19</b>	<b>1.170.674,12</b>



## Jahresabschluss Kirchheim an der Weinstraße

### Personalintensität

Die Personalintensität bildet den prozentualen Anteil der Personalaufwendungen (ohne Sitzungsgelder und Versorgungsaufwendungen) an den ordentlichen Aufwendungen (E15 und E18) insgesamt ab.



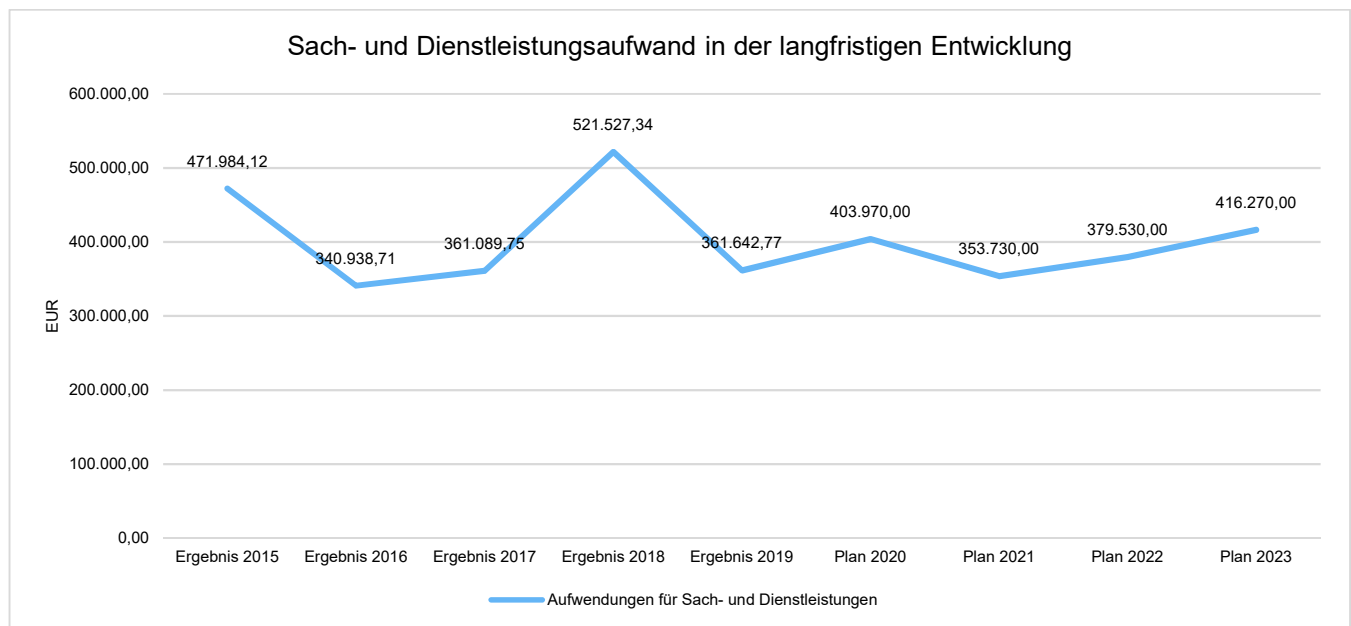
### 6.4.1.4 Aufwendungen für Sach- und Dienstleistungen

Die Entwicklung der Sach- und Dienstleistungen im Zeitverlauf ist den folgenden Aufstellungen zu entnehmen:

	Ergebnis 2015	Ergebnis 2016	Ergebnis 2017	Ergebnis 2018	Ergebnis 2019
Aufwendungen für Energie / Wasser / Abwasser / Abfall	80.735,61	78.680,44	79.616,88	86.075,93	107.272,73
Unterhaltung der Grundstücke und Gebäude	63.336,52	68.565,78	90.433,34	74.807,80	59.762,60
Unterhaltung des Infrastrukturvermögens	151.958,57	25.949,31	40.962,43	59.650,92	62.369,92
Fahrzeugunterhaltung	10.804,01	3.158,19	4.454,30	3.318,11	6.681,95
Unterhaltung von Maschinen und technischen Anlagen	1.025,45	1.645,12	2.071,56	3.610,07	1.674,06
Unterhaltung der Betriebs- und Geschäftsausstattung	4.804,06	6.903,94	7.784,89	11.026,58	3.595,87
Geringwertige Geräte, Ausstattungs-, Ausrüstungs-, und sonstige Gebrauchsgegenstände	5.350,71	4.807,40	11.177,86	7.640,03	9.565,73
Weitere Verwaltungs- und Betriebsaufwendungen	28.712,99	27.988,18	31.936,29	33.904,82	33.384,03
Kostenerstattungen	66.489,80	66.489,80	51.146,00	51.146,00	51.146,00
Sonstige Aufwendungen für Sach- und Dienstleistungen	58.766,40	56.750,55	41.506,20	190.347,08	26.189,88
<b>Summe</b>	<b>471.984,12</b>	<b>340.938,71</b>	<b>361.089,75</b>	<b>521.527,34</b>	<b>361.642,77</b>

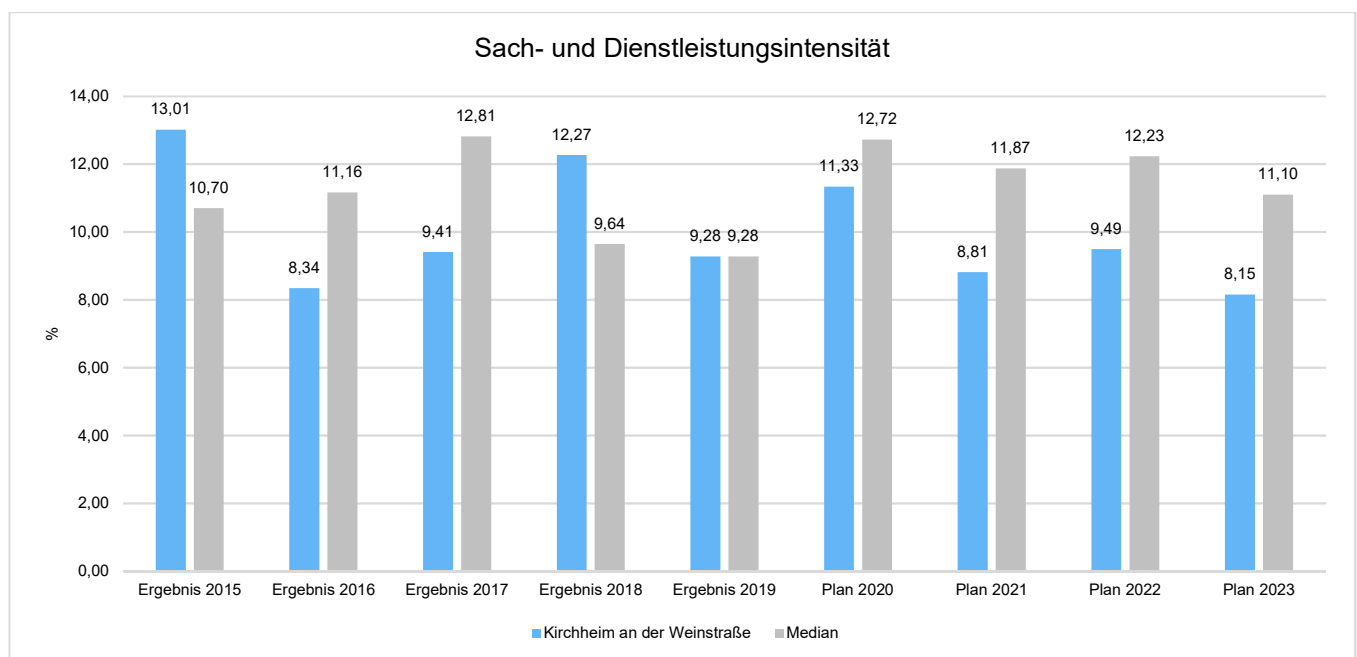


## Sach- und Dienstleistungsaufwand in der langfristigen Entwicklung



## Sach- und Dienstleistungsintensität

Die Sach- und Dienstleistungsintensität lässt erkennen, in welchem Ausmaß sich eine Kommune für die Inanspruchnahme von Leistungen Dritter entschieden hat. Sie ist damit das Gegenstück zur Personalintensität. Die Sach- und Dienstleistungsintensität zeigt an, wie hoch der prozentuale Anteil der Aufwendungen für Sach- und Dienstleistungen (E10, ohne besondere Aufwendungen für Beschäftigte) vom laufenden Aufwand aus Verwaltungstätigkeit (E15) ist.





#### 6.4.1.5 Zuwendungen, Umlagen und sonstige Transferaufwendungen

Neben den Personal- und Sachaufwendungen sind aufwandsseitig Zuwendungen, Umlagen und Transferaufwendungen von Bedeutung. Von besonderem Interesse sind hier die Entwicklungen bei den Umlagezahlungen an Gemeindeverbände sowie bei den Sozialtransfers. Zu den sonstigen Transferzahlungen zählen u.a. die Steuerbeteiligungen (Gewerbesteuerumlage, Finanzierungsbeteiligung Fonds Deutsche Einheit [bis 2018]) sowie die Zuweisungen und Zuschüsse für laufende Zwecke.

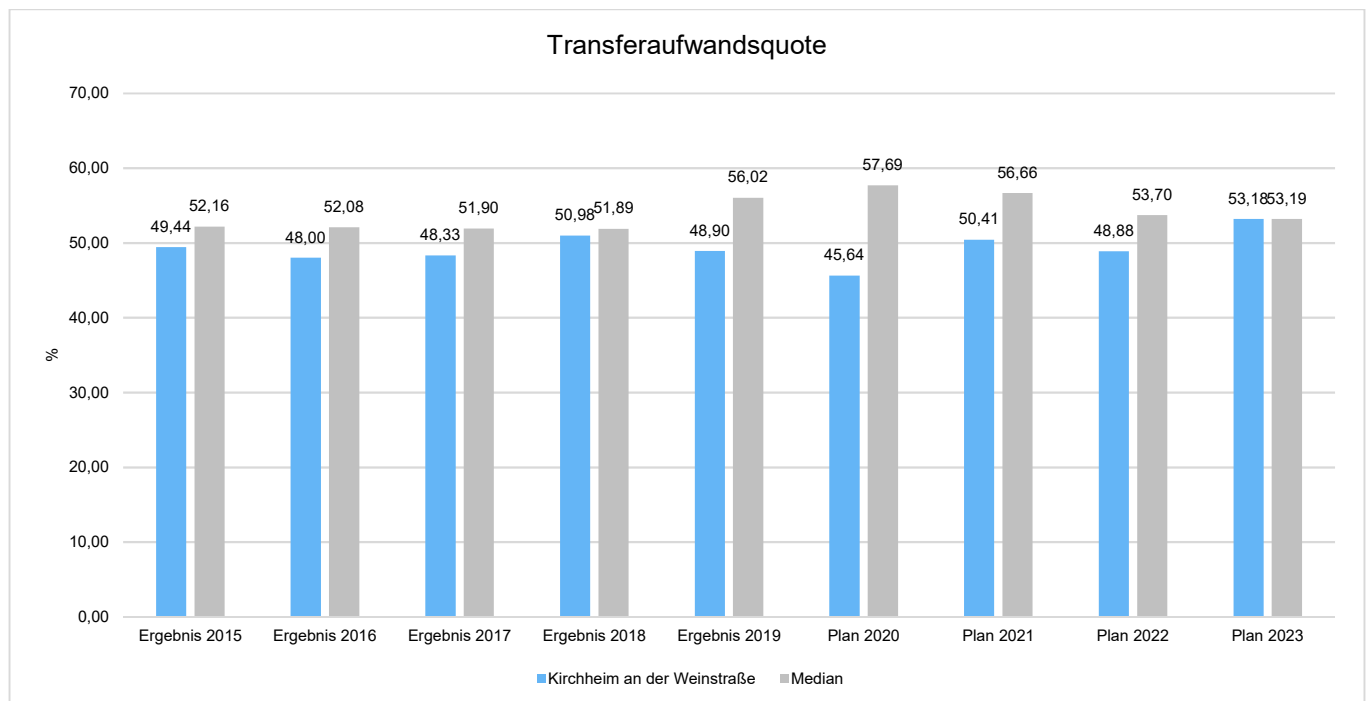
Nachfolgend ist die Entwicklung dieser Positionen abzulesen:

##### Entwicklung der Transferaufwendungen

	Ergebnis 2015	Ergebnis 2016	Ergebnis 2017	Ergebnis 2018	Ergebnis 2019
Zuweisungen und Zuschüsse für laufende Zwecke	23.711,41	22.025,65	27.030,07	20.365,68	43.884,62
Gewerbesteuerumlage	140.191,14	159.256,84	193.895,10	111.145,91	30.578,12
Allgemeine Umlagen an das Land	22.087,00	28.335,00	25.226,00	36.080,00	1.071,00
Umlagen an Gemeindeverbände	1.607.719,00	1.752.588,00	1.609.045,00	1.999.271,00	1.830.128,00
<b>Summe</b>	<b>1.793.708,55</b>	<b>1.962.205,49</b>	<b>1.855.196,17</b>	<b>2.166.862,59</b>	<b>1.905.661,74</b>

##### Transferaufwandsquote

Die Transferaufwandsquote gibt an, wie hoch der Anteil der Transferaufwendungen (E12) an den laufenden Aufwendungen aus Verwaltungstätigkeit (E 15) des Haushaltes ist.



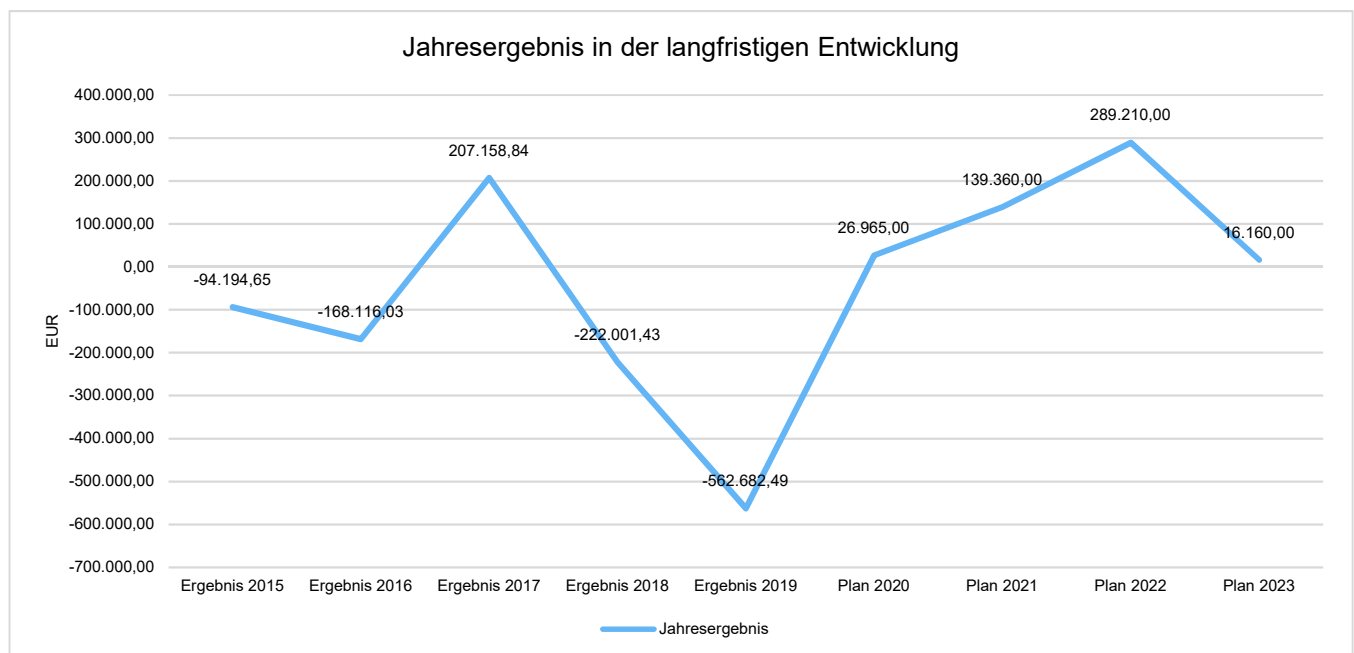


### 6.4.1.6 Haushaltsergebnis

Die Entwicklung des Ergebnisses mit seinen Untergliederungen ist nachfolgend dargestellt:

	Ergebnis 2015	Ergebnis 2016	Ergebnis 2017	Ergebnis 2018	Ergebnis 2019
Laufende Erträge aus Verwaltungstätigkeit	3.444.943,53	3.840.512,77	4.015.491,38	3.897.393,06	3.353.025,07
Laufende Aufwendungen aus Verwaltungstätigkeit	3.558.659,96	4.049.223,56	3.702.662,72	4.250.158,90	3.896.983,82
Laufendes Ergebnis aus Verwaltungstätigkeit	-113.716,43	-208.710,79	312.828,66	-352.765,84	-543.958,75
Finanzergebnis	-14.938,22	9.464,76	-8.059,82	-5.155,59	-18.723,74
Ordentliches Ergebnis	-128.654,65	-199.246,03	304.768,84	-357.921,43	-562.682,49
<b>Jahresergebnis</b>	<b>-94.194,65</b>	<b>-168.116,03</b>	<b>207.158,84</b>	<b>-222.001,43</b>	<b>-562.682,49</b>

### Jahresergebnis in der langfristigen Entwicklung



Unter Steuerungsgesichtspunkten ist nicht das außerordentliche Ergebnis sondern das ordentliche Ergebnis relevant. Da sich dies aus dem Ergebnis aus laufender Verwaltungstätigkeit sowie dem Finanzergebnis zusammensetzt, werden nachfolgend auch Kennzahlen zu diesen Ergebnisgrößen dargestellt.

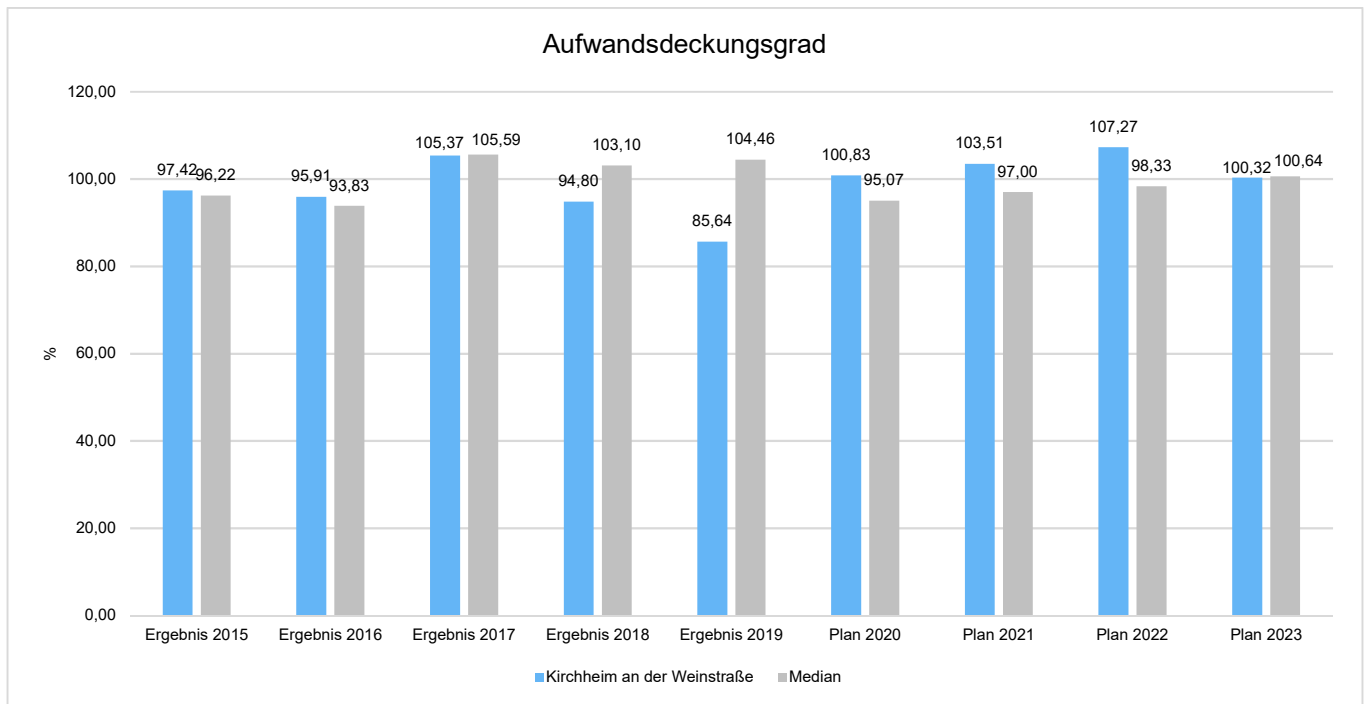
### Aufwandsdeckungsgrad (Ordentliches Ergebnis)

Diese Kennzahl zeigt an, zu welchem Anteil die ordentlichen Aufwendungen (E15 plus E18) durch ordentliche Erträge (E8 plus E17) gedeckt werden können. Ein finanzielles Gleichgewicht kann nur durch eine vollständige Deckung, d.h. einen Aufwandsdeckungsgrad von 100 % oder höher, erreicht werden.





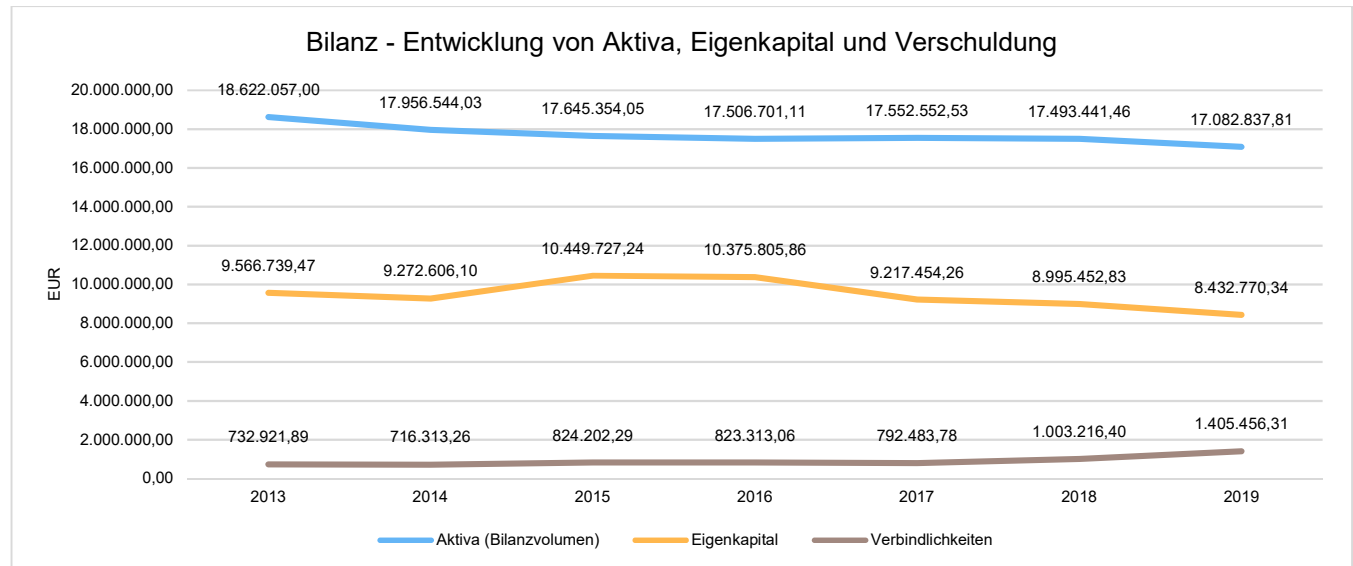
## Jahresabschluss Kirchheim an der Weinstraße





## 6.4.2 Kennzahlen zur Bilanz

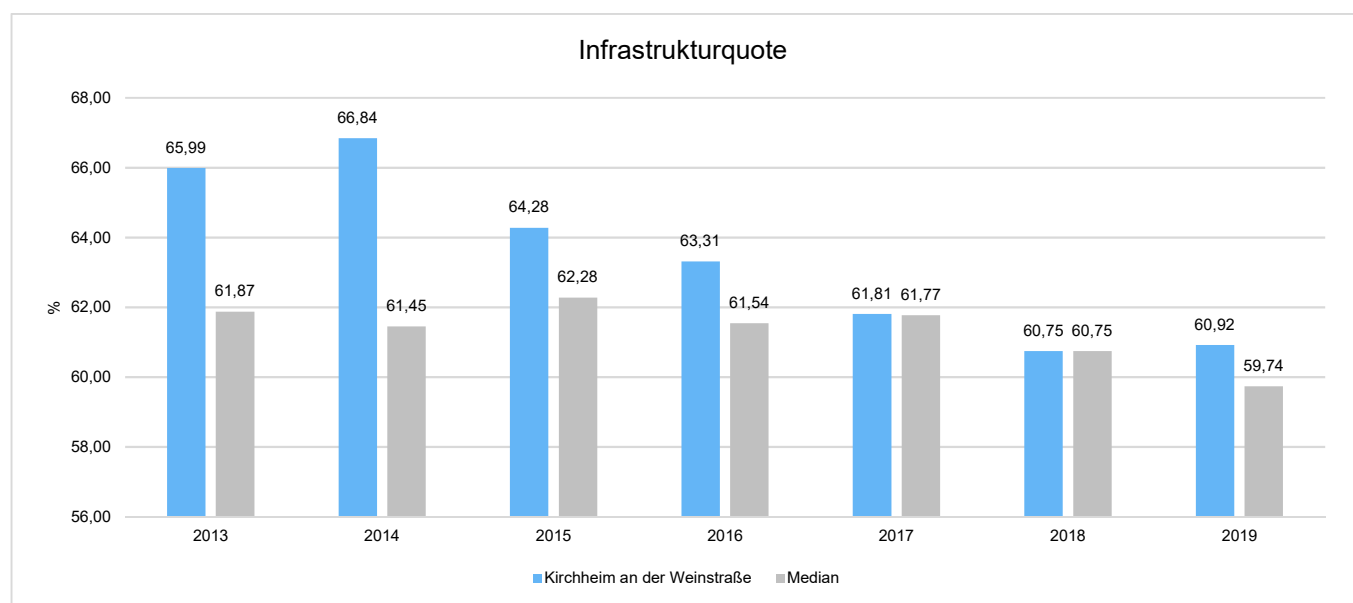
Nachfolgendes Schaubild zeigt die wesentlichsten Entwicklungen innerhalb der Bilanz, d. h. die Entwicklung des Bilanzvolumens und dessen Finanzierung durch Eigenkapital und Verbindlichkeiten.



### 6.4.2.1 Kennzahlen zur Vermögenslage

#### Infrastrukturquote

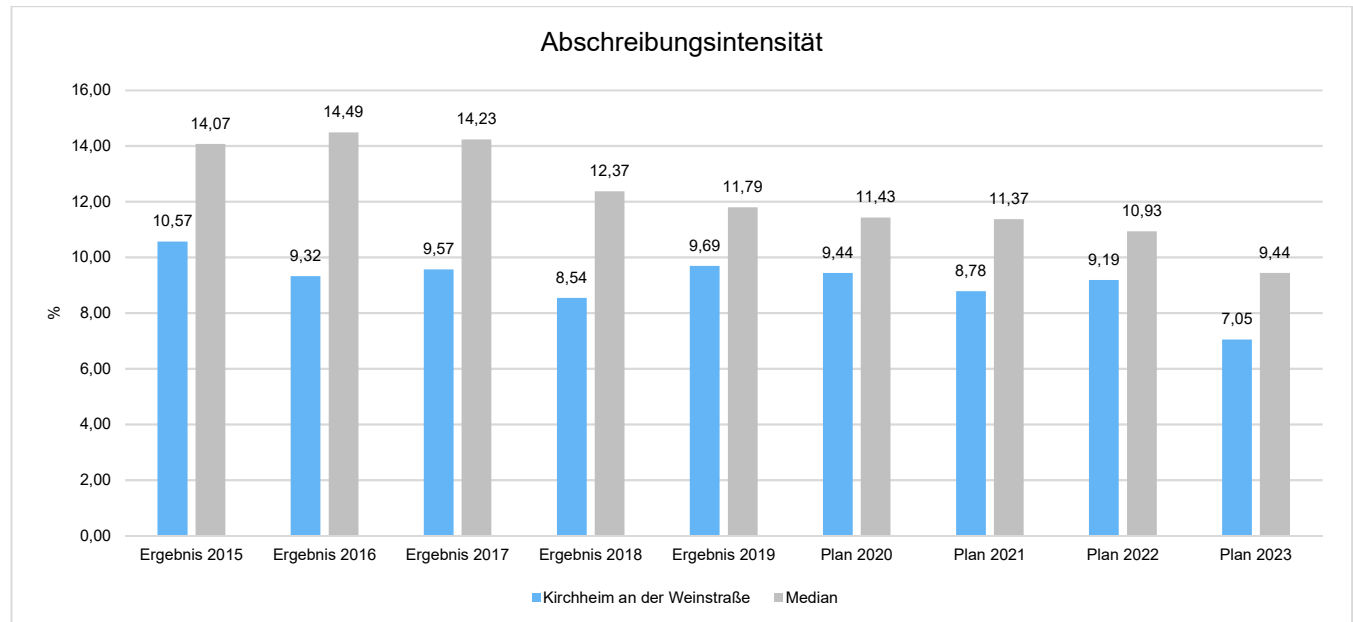
Diese Kennzahl stellt ein Verhältnis zwischen dem Infrastrukturvermögen und dem Gesamtvermögen auf der Aktivseite der Bilanz her. Sie gibt Aufschluss darüber, mit welchem Prozentsatz das Gesamtvermögen in der kommunalen Infrastruktur gebunden ist. Die Kennzahl kann Hinweise auf etwaige Folgebelastungen geben, die aus der Infrastruktur resultieren. Es handelt sich um eine Bilanzkennzahl, die nur vergangenheitsorientiert abgebildet werden kann.





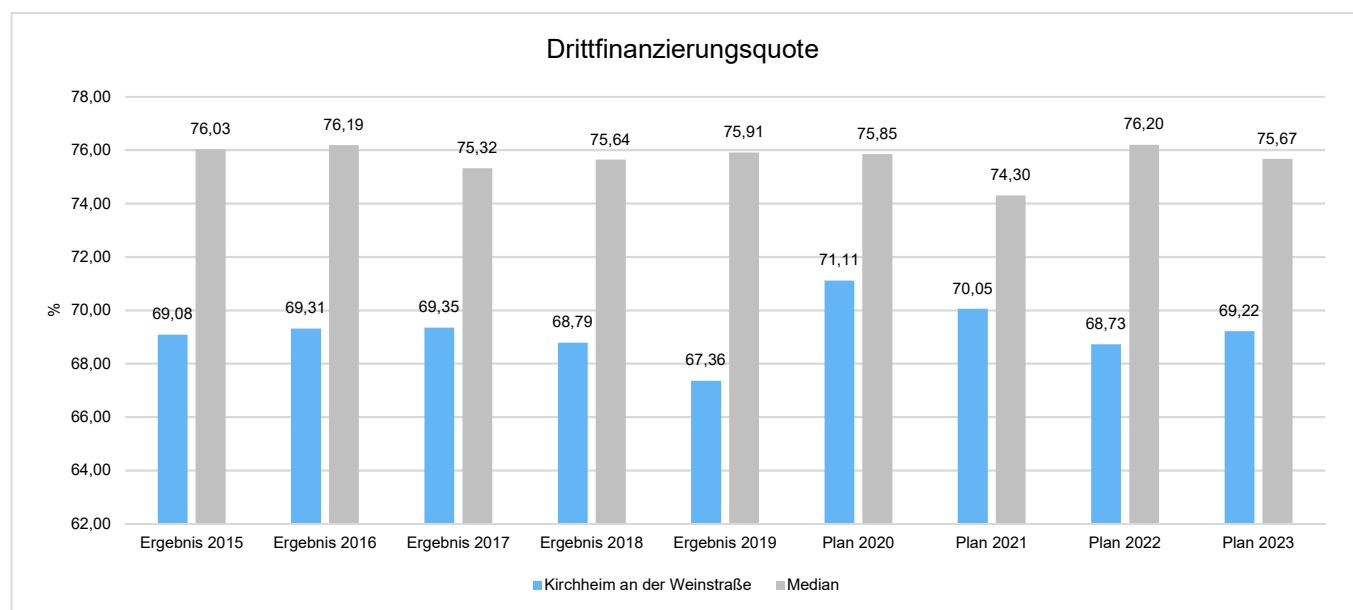
## Abschreibungsintensität

Die Kennzahl zeigt an, in welchem Umfang die Kommune durch die Abnutzung des Anlagevermögens (E11) belastet wird. Sie stellt den prozentualen Anteil der Abschreibungen an den laufenden Aufwendungen aus Verwaltungstätigkeit (E15) dar.



## Drittfinanzierungsquote

Die Kennzahl zeigt das Verhältnis zwischen den bilanziellen Abschreibungen (E11) und den Erträgen aus der Auflösung von Sonderposten (Konten 415, 437, 439) im Haushaltsjahr. Sie gibt einen Hinweis auf die Frage, inwieweit die Erträge aus der Sonderpostenauflösung die Belastung des Haushaltes durch Abschreibungen abmildern. Damit wird auch deutlich, in welchem Maße Dritte an der Finanzierung des abnutzbaren Vermögens beteiligt waren bzw. werden.





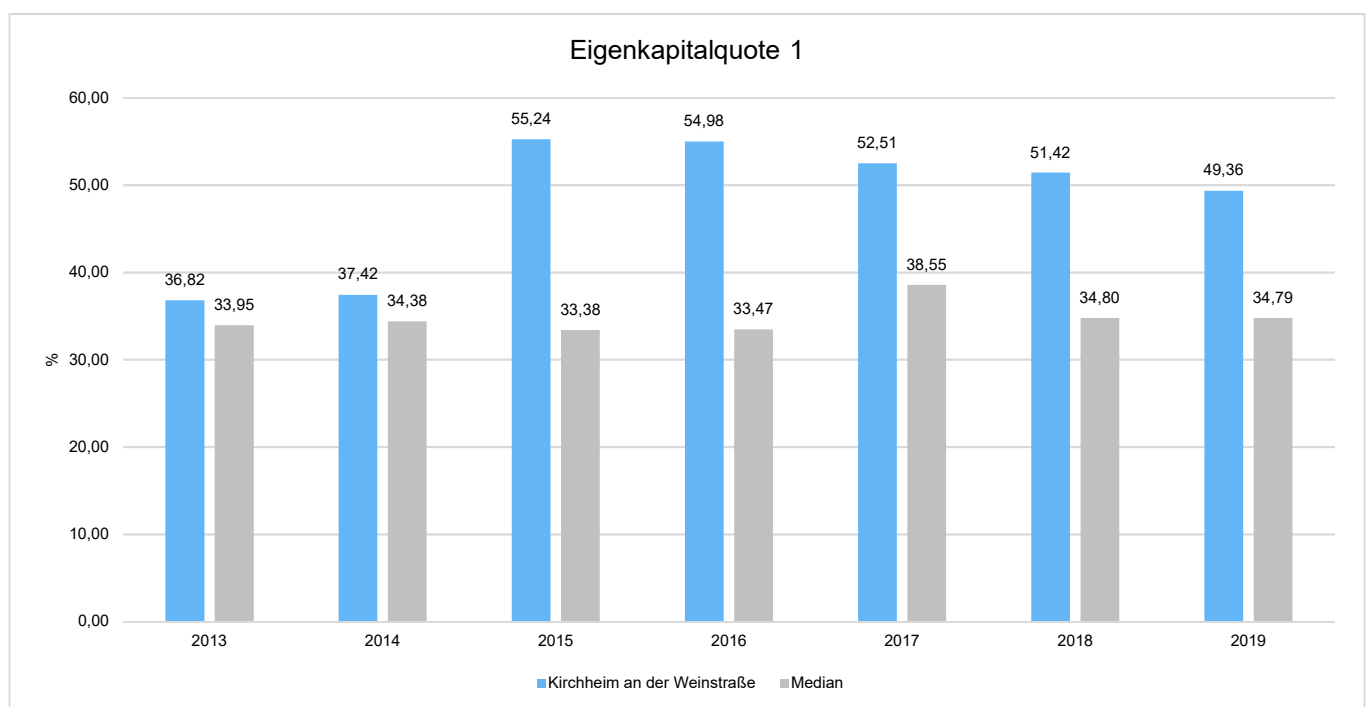
#### 6.4.2.2 Kennzahlen zur Kapitalstruktur (haushaltswirtschaftliche Gesamtsituation)

Neben dem Aufwandsdeckungsgrad, der im Abschnitt Haushaltsergebnis dargestellt wurde, sieht das Kennzahlen-set noch folgende vergangenheitsorientierte Bilanzkennzahlen zur Beurteilung der haushaltswirtschaftlichen Gesamtsituation vor:

##### Eigenkapitalquote 1

Um die Eigenkapitalausstattung beurteilen zu können, bietet sich die Betrachtung der Eigenkapitalquote 1 an. Die Eigenkapitalquote 1 misst den Anteil des Eigenkapitals am gesamten bilanzierten Kapital (Gesamtkapital) der Passivseite.

Es handelt sich um eine Bilanzkennzahl, die nur vergangenheitsorientiert abgebildet wird.



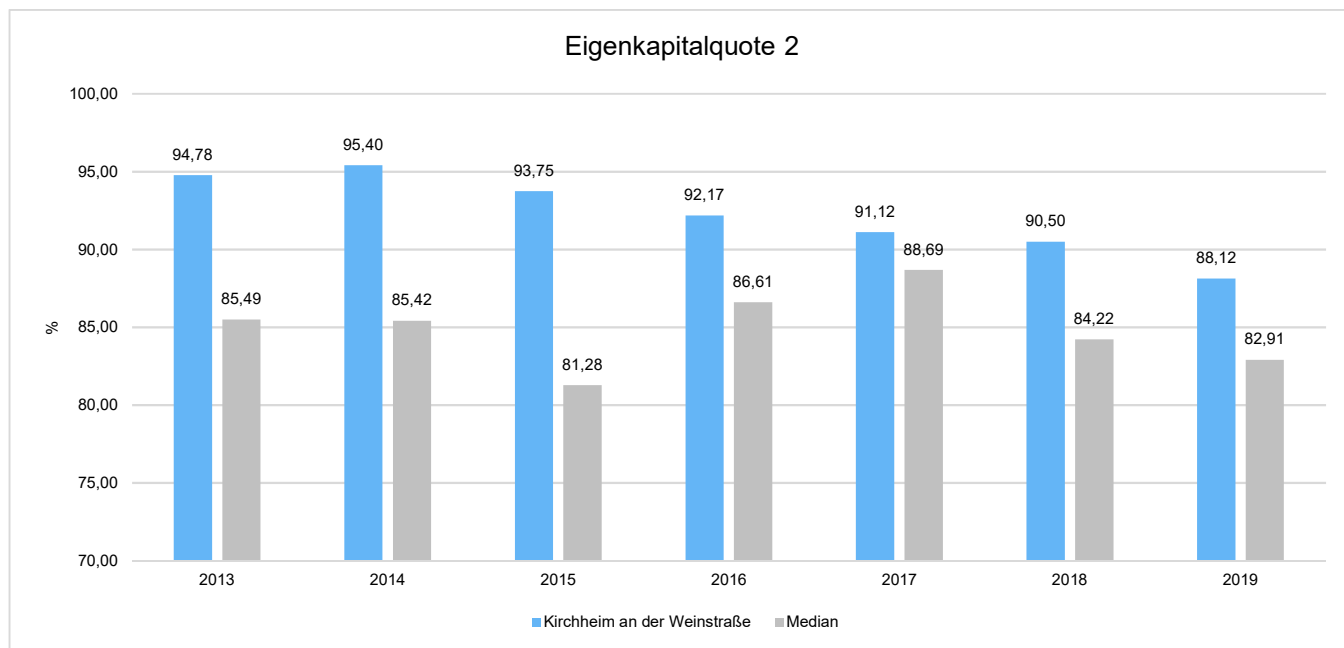
(Die Höhe der Eigenkapitalquote ist ein Indiz für die finanzielle Stabilität. Grundsätzlich ist eine niedrige Eigenkapitalquote negativ zu werten, da mit ihr die Gefahr der Überschuldung steigt. Der Richtwert für Kommunen liegt hier zwischen 30 % und 40 %.)

##### Eigenkapitalquote 2

Die Eigenkapitalquote 2 misst den Anteil des „wirtschaftlichen Eigenkapitals“ am gesamten bilanzierten Kapital (Gesamtkapital) auf der Passivseite der kommunalen Bilanz. Weil die Sonderposten mit Eigenkapitalcharakter oft einen wesentlichen Ansatz in der Bilanz darstellen, wird bei dieser Kennzahl die Wertgröße Eigenkapital um die Sonderposten für Zuwendungen und Beiträge (incl. Anzahlungen hierfür) erweitert. Es handelt sich um eine Bilanzkennzahl, die nur vergangenheitsorientiert abgebildet werden kann.



## Jahresabschluss Kirchheim an der Weinstraße

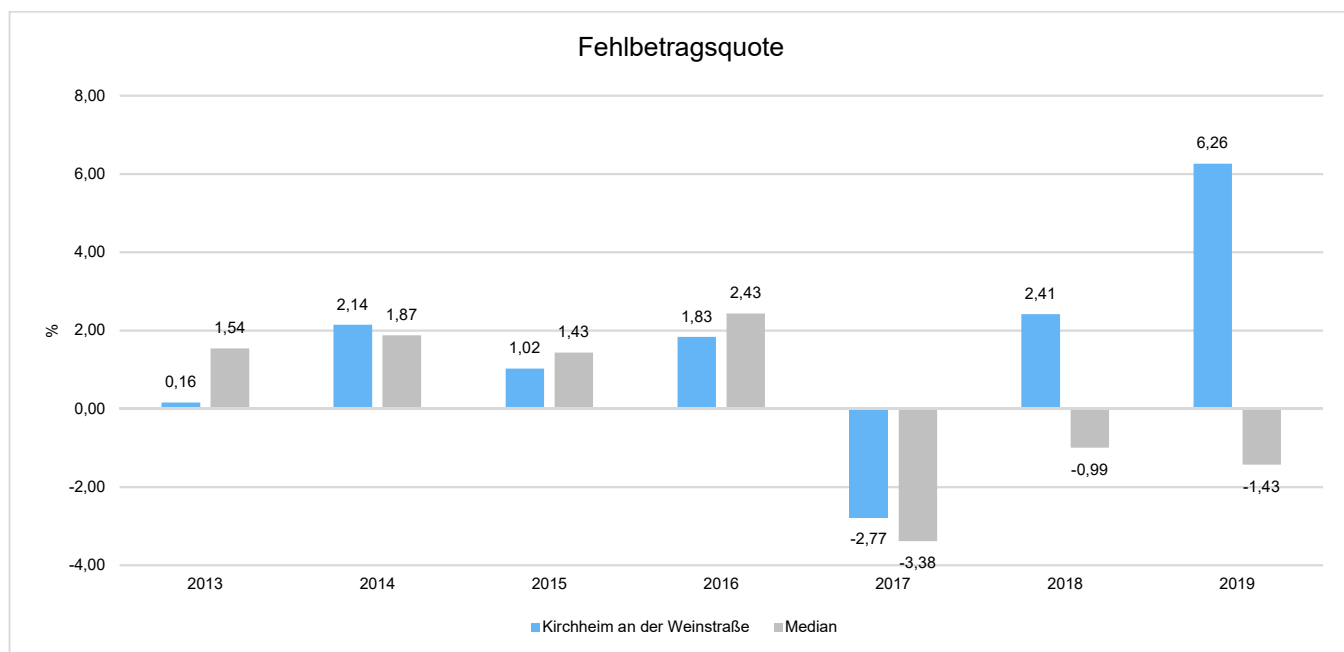


### Fehlbetragsquote

Die Fehlbetragsquote gibt an, welcher Anteil des Eigenkapitals (ohne Jahresüberschuss/-fehlbetrag) im betreffenden Jahr aufgrund des Fehlbetrags aufgebraucht worden ist. Die Fehlbetragsquote soll möglichst niedrig sein.

Bei einer negativen Fehlbetragsquote wird im Haushalt ein Überschuss erwirtschaftet.

Es handelt sich um eine Bilanzkennzahl, die nur vergangenheitsorientiert abgebildet werden kann.



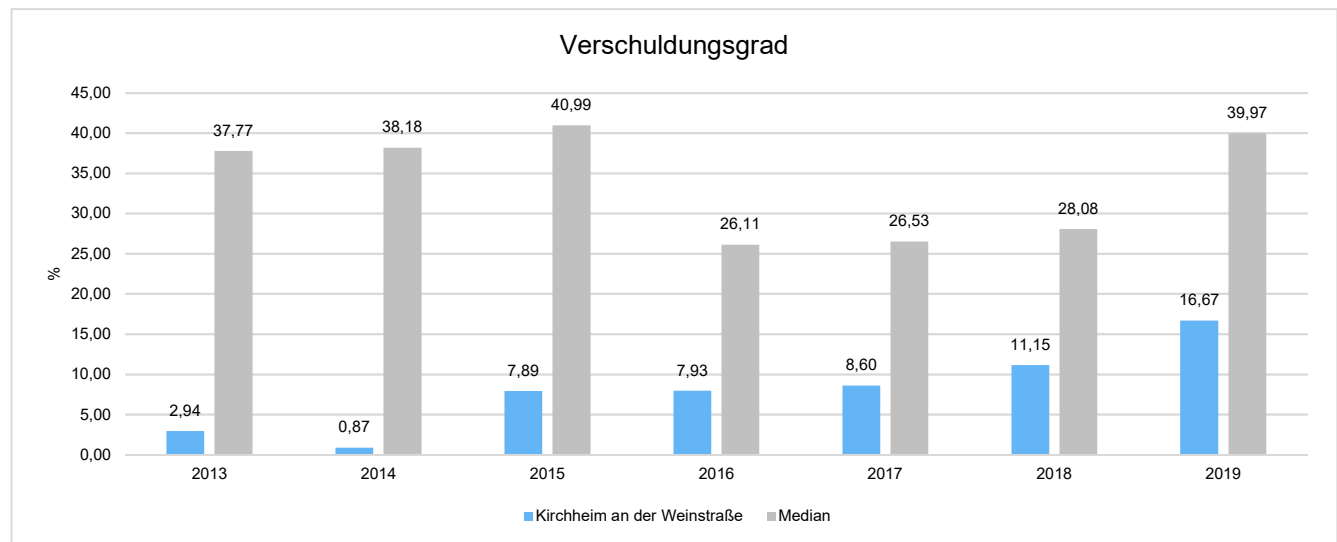


### 6.4.2.3 Kennzahlen zur Finanzstruktur und Verschuldung

#### Verschuldungsgrad

Der Verschuldungsgrad zeigt den prozentualen Anteil der Verbindlichkeiten am Eigenkapital an. Die Kennzahl bildet also das Verhältnis von Verbindlichkeiten zum Eigenkapital ab. Je größer der Verschuldungsgrad, desto höher ist die Gefahr, dass es durch Fehlbeträge zu einem vollständigen Verlust des Eigenkapitals kommt.

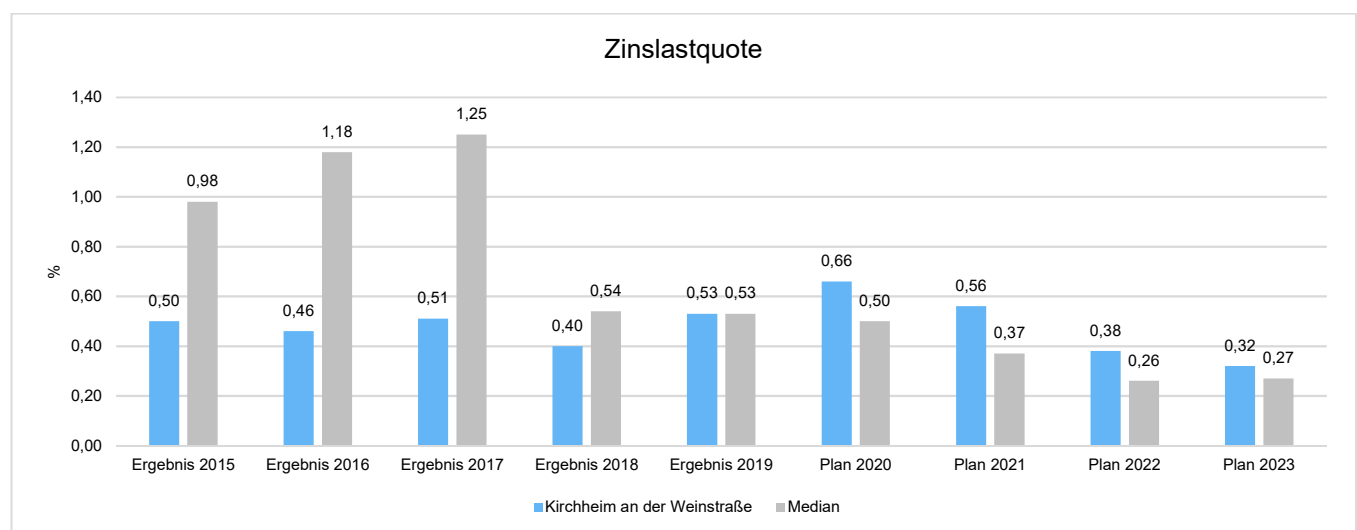
Es handelt sich um eine Bilanzkennzahl, die nur vergangenheitsorientiert abgebildet werden kann.



#### Zinslastquote

Die Kennzahl setzt die Finanzaufwendungen (Zinsen und sonstige Finanzaufwendungen) ins Verhältnis zu den ordentlichen Aufwendungen.

Die Zinslastquote zeigt, welche Belastung aus Finanzaufwendungen (E18) zusätzlich zu den laufenden Aufwendungen aus Verwaltungstätigkeit (E15 und E18) besteht. Damit gibt sie Hinweise auf das Ausmaß der anteiligen Belastung der Kommune durch in der Haushalts- bzw. Rechnungsperiode oder in Vorjahren aufgenommene Kassenkredite und Investitionskredite. Eine hohe Quote ist ein Indiz für eingeschränkte Handlungsmöglichkeiten der Kommune.





## Jahresabschluss Kirchheim an der Weinstraße

### 6.5 Gliederung der Teilhaushalte

Der Jahresabschluss der Ortsgemeinde Kirchheim an der Weinstraße gliedert sich in folgende Teilhaushalte:

#### Ergebnisse der Teilhaushalte

		2019
	Jahresergebnis	Finanzergebnis
01 - Allgemeiner Haushalt	-663.556,40	-403.209,21
02 - Zentrale Finanzwirtschaft	100.873,91	35.647,90

### 6.6 Überblick über die Kostendeckung in ausgewählten Bereichen der Haushaltswirtschaft

#### Leistung 553001 (Friedhofs- und Bestattungswesen)

Jahr	Erträge	Aufwendungen	Ergebnis	Kostendeckungsgrad
2016	15.258,54 €	68.307,55 €	-53.049,01 €	22,34%
2017	19.192,84 €	57.839,08 €	-38.646,24 €	33,18%
2018	15.190,28 €	65.684,50 €	-50.494,22 €	23,13%
2019	13.186,44 €	65.693,62 €	-52.507,18 €	20,07%

#### Leistung 573121 (Gemeindezentrum Friederich-Diffiné)

Jahr	Erträge	Aufwendungen	Ergebnis	Kostendeckungsgrad
2016	16.234,26 €	73.881,11 €	-57.646,85 €	21,97%
2017	13.737,16 €	103.540,03 €	-89.802,87 €	13,27%
2018	13.942,46 €	80.197,48 €	-66.255,02 €	17,39%
2019	13.080,46 €	69.522,80 €	-56.442,34 €	18,81%

zu 2017: in den Gesamtaufwendungen von 103.540,03 € sind u.a die Kosten für die Schließanlage (13.606,52 €) und Kosten für Malerarbeiten Seitengebäude (10.337,95 €) enthalten.



## 6.7 Prognosebericht - Risiken und Chancen

Nach § 49 GemHVO ist im Lagebericht auch auf die Chancen und Risiken der künftigen Entwicklung der Kommune einzugehen. Angesprochen werden im Folgenden:

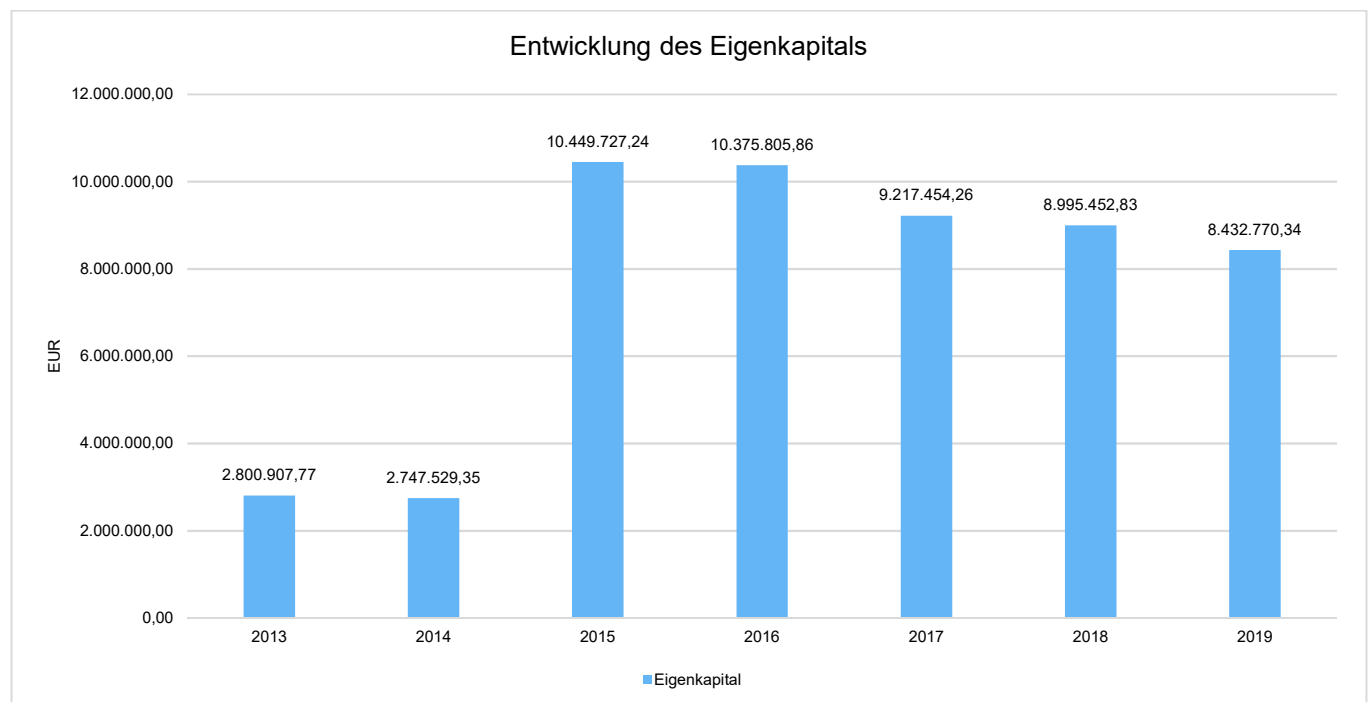
- Entwicklung von Jahresergebnis und Eigenkapital
- Entwicklung der Verschuldung
- Bevölkerungsentwicklung, Altersstrukturen
- Entwicklung von Wirtschaft und Arbeitsmarkt

### 6.7.1 Entwicklung von Jahresergebnis und Eigenkapital

Ausgehend von den Jahresergebnissen lassen sich Prognosen zur voraussichtlichen Entwicklung des bilanziellen Eigenkapitals ableiten.

Grundsätzlich gilt: Überschüsse stärken das Eigenkapital und Fehlbeträge gehen zu Lasten des Eigenkapitals.

Nachfolgend wird die Entwicklung des bilanziellen Eigenkapitals in den zurückliegenden Jahren dargestellt. Ausgehend von den Jahresergebnissen der Haushaltsplanung im Zeitraum der mittelfristigen Finanzplanung lassen sich Prognosen zur weiteren Entwicklung des Eigenkapitals anstellen.

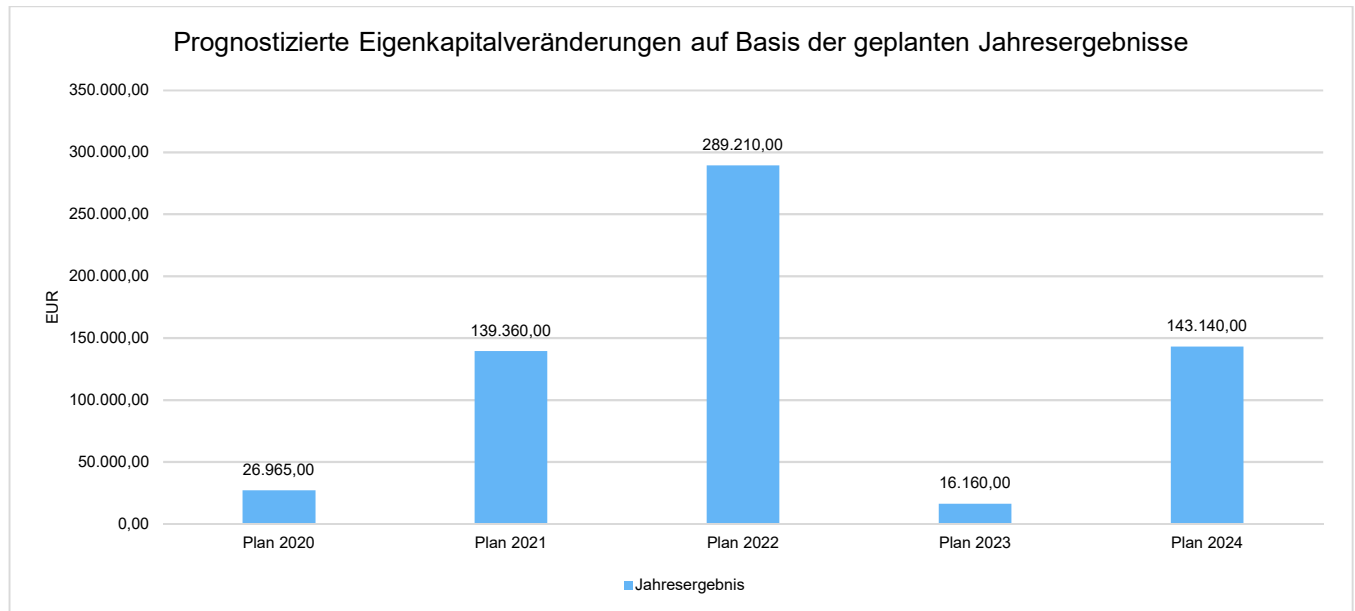






### Jahresergebnisse verändern das Eigenkapital

Die folgende Aufstellung zeigt die nach jetzigem Kenntnisstand geplanten zukünftigen Jahresergebnisse. Aus ihnen lässt sich ableiten, in welcher Höhe sich in etwa das bilanzielle Eigenkapital pro Jahr (nicht kumulativ) verändern wird.



### 6.7.2 Entwicklung der Verschuldung

Das Jahresergebnis hat ebenso Auswirkungen auf die Verschuldung. Dargestellt wird die Entwicklung der Verschuldung in den zurückliegenden Perioden, wobei insbesondere nach langfristig finanzierten Investitionskrediten und kurzfristigen Liquiditätskrediten unterschieden wird.

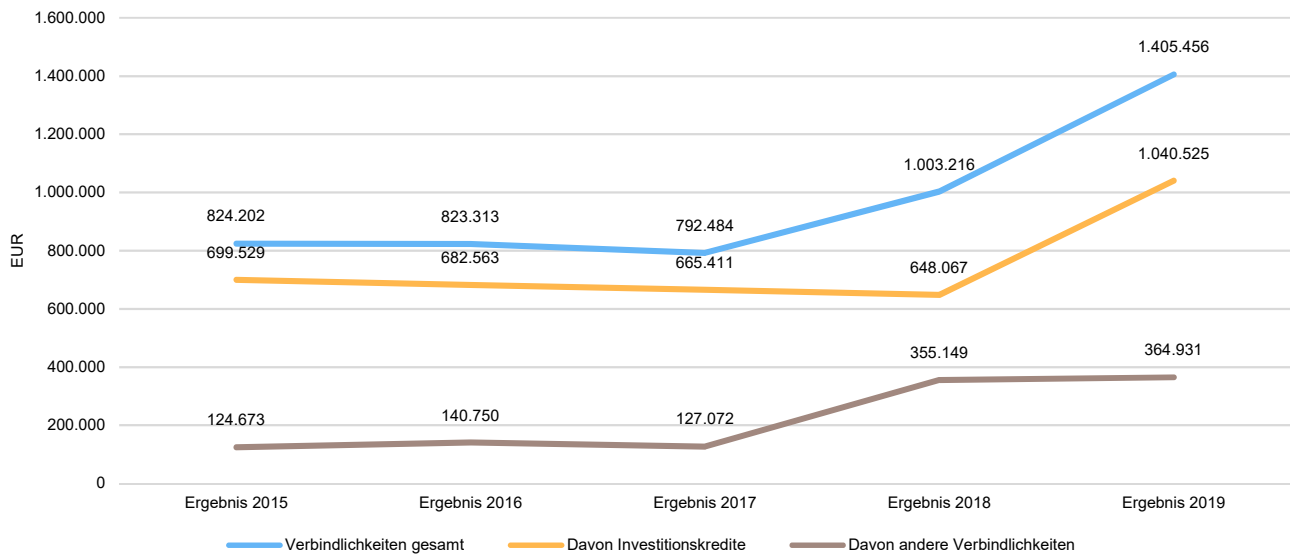
#### Entwicklung der Verbindlichkeiten (in Tausend EUR)

	Ergebnis 2015	Ergebnis 2016	Ergebnis 2017	Ergebnis 2018	Ergebnis 2019
Verbindlichkeiten gesamt	824	823	792	1.003	1.405
Davon Investitionskredite	700	683	665	648	1.041
Davon andere Verbindlichkeiten	125	141	127	355	365



## Jahresabschluss Kirchheim an der Weinstraße

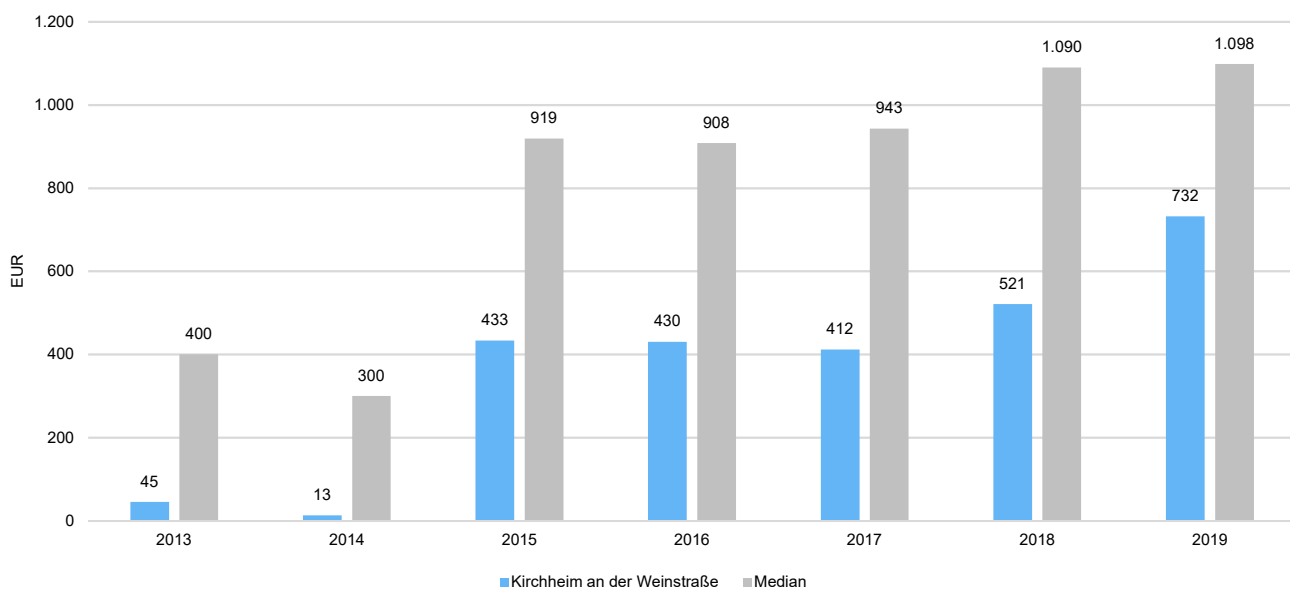
### Entwicklung der Verschuldung



### Verschuldung je Einwohner

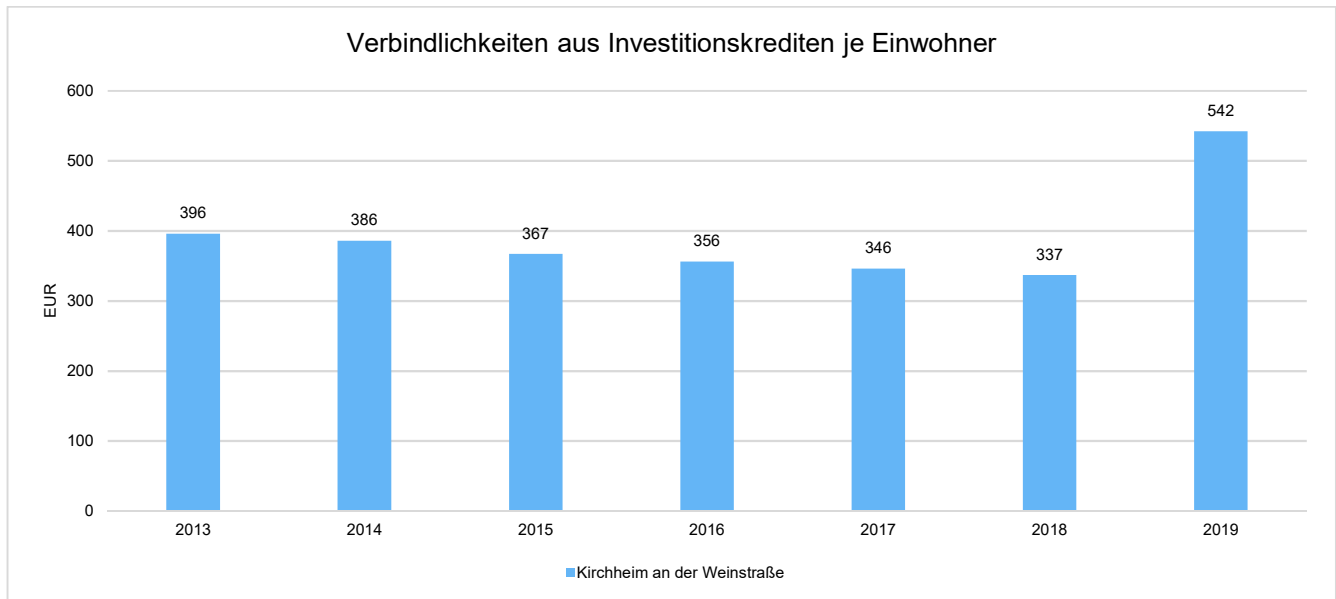
Um die örtliche Situation besser einschätzen zu können, bietet sich die einwohnerbezogene Betrachtung an. Dargestellt werden die Verbindlichkeiten insgesamt sowie die darin enthaltenen Investitions- und Liquiditätskredite bezogen auf einen Einwohner.

### Verbindlichkeiten gesamt je Einwohner





### Verbindlichkeiten aus Investitionskrediten je Einwohner



### 6.7.3 Bevölkerungsentwicklung, Altersstruktur

Die Einschätzung der weiteren Bevölkerungsentwicklung ist Grundlage für jede Art von strategischer Planung in Kommunalverwaltungen. Bedingt durch den allgemeinen demografischen Trend haben die meisten deutschen Kommunen einen Bevölkerungsrückgang sowie eine zunehmend alternde Bevölkerung zu verzeichnen. Dies erfordert für die Zukunft eine Anpassung der kommunalen Angebote für Kinder und Jugendliche sowie Senioren.

Die Entwicklung der Bevölkerung nach Anzahl und Altersaufbau ist nur bedingt kommunal beeinflussbar. Der gesamtgesellschaftliche Trend zu einer schrumpfenden und immer älter werdenden Gesamtbevölkerung ist heute unumkehrbar, wobei die örtlichen Ausprägungen durchaus stark variieren können.

Die Anzahl derer, die durch Erwerbseinkommen Sozialversicherungsbeiträge und Steuern erwirtschaften, wird langfristig schrumpfen; der Anteil derer, die auf staatliche Transferleistungen (z.B. Grundsicherung im Alter) angewiesen sind, wird steigen. Dies wird unweigerlich zu einer weiteren Belastung der staatlichen und kommunalen Finanzsysteme führen.

Die zentrale Frage der örtlichen Politik ist daher nicht, ob der Prozess aufgehalten werden kann. Vielmehr geht es um den hierdurch entstehenden Anpassungs- und Gestaltungsbedarf, d.h. wann und in welchem Maße eine quantitative und inhaltliche Neuausrichtung der kommunalen Dienstleistungspalette erfolgen muss.

Der Bericht soll eine Orientierung darüber ermöglichen, wie die örtliche Situation mit Blick auf folgende Kriterien einzuschätzen ist:

- Bevölkerungsentwicklung im Zeitverlauf
- Veränderungen bei einzelnen Altersgruppen (Zielgruppen)

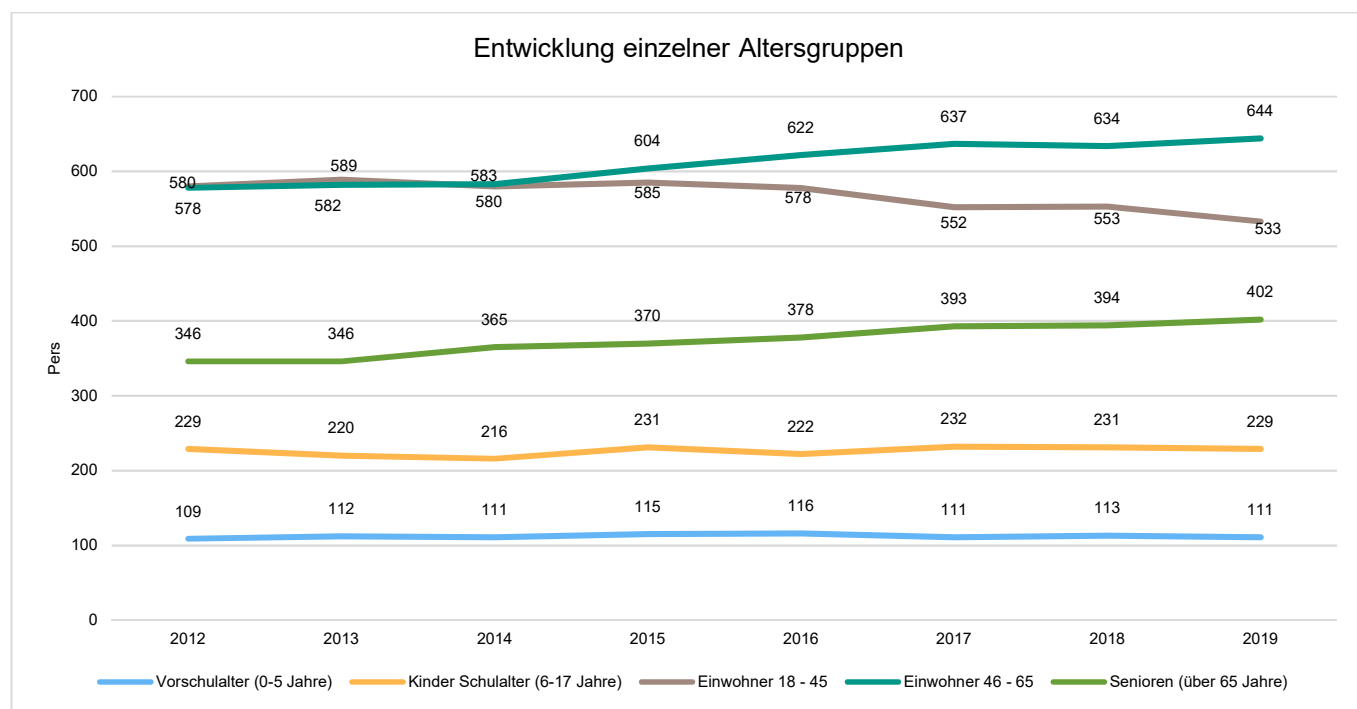


## Einwohnerentwicklung gesamt und nach Altersgruppen

Die Entwicklung der Einwohnerzahl sowie der einzelnen Altersgruppen stellt sich wie folgt dar:

### Einwohnerentwicklung

	Ergebnis 2015	Ergebnis 2016	Ergebnis 2017	Ergebnis 2018	Ergebnis 2019
Einwohner zum 31.12.	1.905	1.916	1.925	1.925	1.919
Senioren	370	378	393	394	402
Einwohner 46 - 65	604	622	637	634	644
Einwohner 18 - 45	585	578	552	553	533
Kinder und Jugendliche 11 - 17	132	123	136	131	124
Kinder 7 - 10	79	79	78	78	82
Kinder 3 - 6	76	79	77	83	83
Kinder 0 - 2	59	57	52	52	51



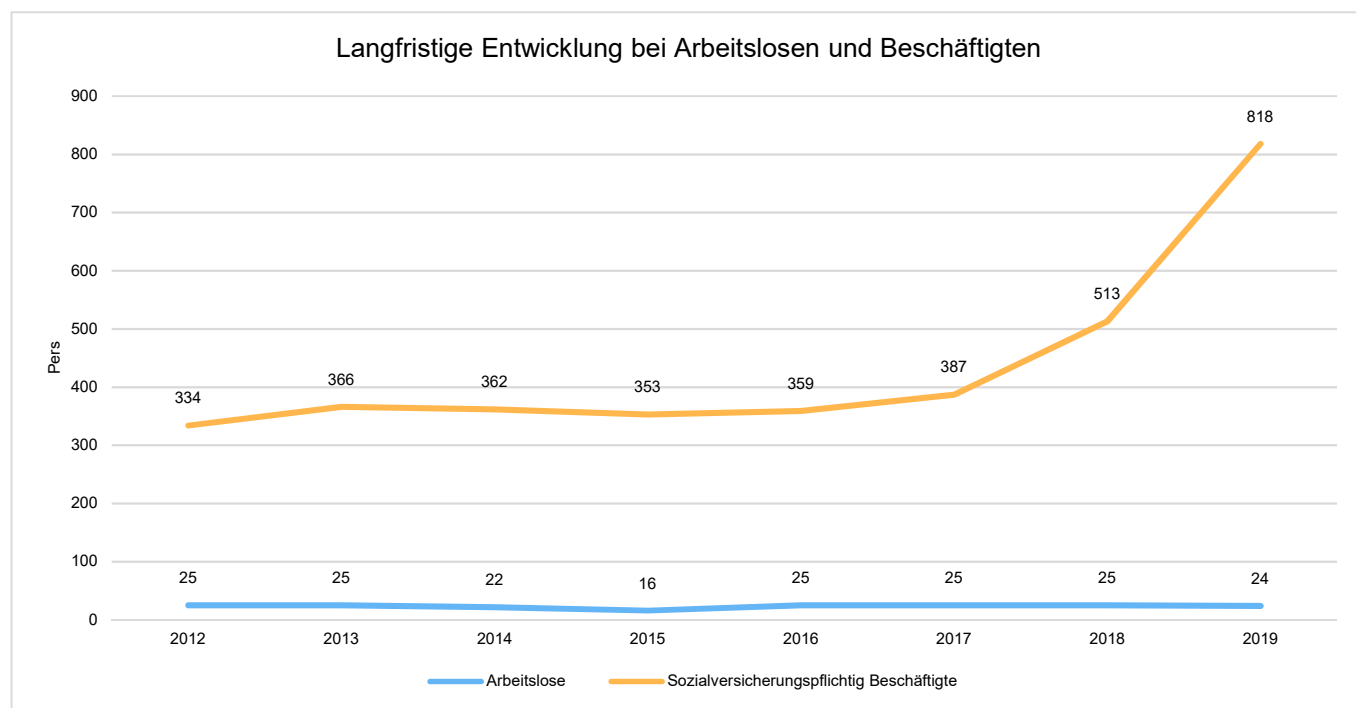


## 6.7.4 Wirtschaft und Arbeitsmarkt

Neben der Bevölkerungsentwicklung im Allgemeinen sind auch die Entwicklungen am örtlichen Arbeitsmarkt von Bedeutung für den kommunalen Haushalt (Gewerbesteuer u. a.). Neben den Arbeitslosenzahlen werden auch die Zahlen zu den sozialversicherungspflichtig Beschäftigten als Indikatoren herangezogen.

### Entwicklung der Arbeitslosen- und Beschäftigtenzahlen

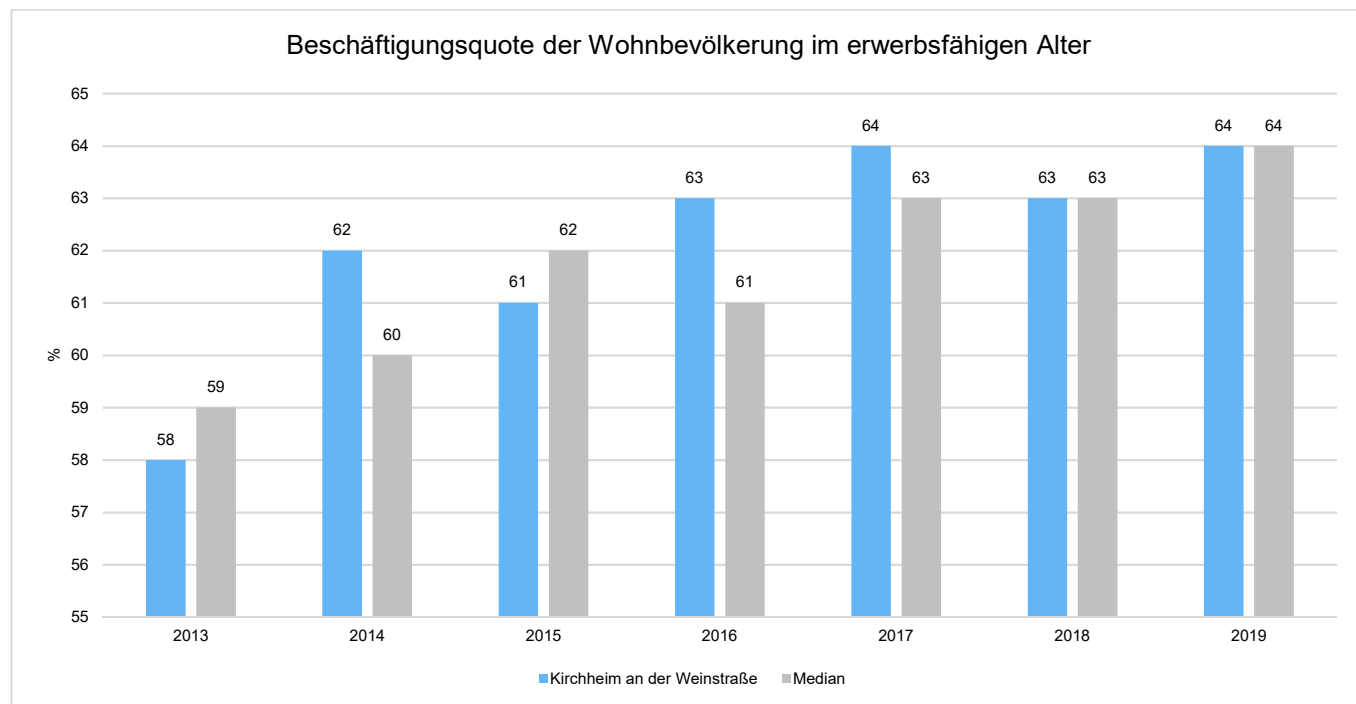
	Ergebnis 2015	Ergebnis 2016	Ergebnis 2017	Ergebnis 2018	Ergebnis 2019
Arbeitslose zum 30.12.	16	25	25	25	24
davon über 55 Jahre (Arbeitslosigkeit Älterer)	3	0	4	9	8
Sozialversicherungspflichtig Beschäftigte am Arbeitsort	353	359	387	513	818





### Beschäftigungsquote der örtlichen Bevölkerung im erwerbsfähigen Alter

Zur abschließenden Beurteilung der Entwicklung des Arbeitsmarktes wird noch dargestellt, wieviel Prozent der örtlichen Wohnbevölkerung im erwerbsfähigen Alter von 18 - 65 Jahren einer sozialversicherungspflichtigen Beschäftigung nachgehen. Hier fließen sowohl die vor Ort tätigen Beschäftigten als auch die Auspendler ein, die an einem anderen Ort beschäftigt sind.





## Jahresabschluss Kirchheim an der Weinstraße

### Konten mit Abweichungen von mehr als 2.500 Euro

Konto	Plan	Ergebnis	Abweichung
401321 - Gewerbesteuer - Gewerbesteuernachzahlungen Vorjahre	80.000,00	87.689,71	7.689,71
402100 - Gemeindeanteil an der Einkommensteuer	1.253.800,00	1.291.951,09	38.151,09
405210 - Ausgleichsleistungen vom Land - Familienleistungsausgleich gemäß § 28 LFAG	122.320,00	126.970,77	4.650,77
414422 - Zuweisungen für Sonderprogramme	11.000,00	5.684,85	-5.315,15
414431 - Zuweisungen u. Zuschüsse für lfd. Zwecke von Gemeinden/Gde.Ver-bände (Personalkostenzuschüsse Boni)	720.000,00	684.047,02	-35.952,98
414432 - Zuweisungen u. Zuschüsse für lfd. Zwecke von Gemeinden/Gde.Ver-bände (Elternbeiträge)	100.000,00	105.704,91	5.704,91
414433 - Zuweisungen u. Zuschüsse für lfd. Zwecke vom öffentlichen Bereich - von Gemeinden/Gde.Ver-bände	30.000,00	39.633,33	9.633,33
415100 - Erträge aus der Auflösung von Sonderposten aus Zuwendungen	46.775,00	56.963,25	10.188,25
432240 - Entgelte - für das Bestattungswesen	6.000,00	2.652,00	-3.348,00
438100 - Entnahme aus der Sonderrücklage	1.720,00	8.570,47	6.850,47
441100 - Erträge aus Verkäufen von Vorräten	7.500,00	400,00	-7.100,00
441240 - Mieten und Pachten - Benutzungsentgelte / Standgelder	5.600,00	3.020,00	-2.580,00
441400 - Beteiligung Essenskosten	36.000,00	42.350,78	6.350,78
441901 - Anteil Verkaufserlöse vom FZV (Produktion/Verkauf)	0,00	16.130,86	16.130,86
442900 - Kostenerstattungen und Kostenumlagen von Sonstigen	36.350,00	32.048,08	-4.301,92
462500 - Konzessionsabgaben	53.000,00	66.225,30	13.225,30
466140 - Erträge aus der Auflösung von Rückstellungen	1.230,00	52.685,47	51.455,47
476100 - Erstattung vom Gemeinschaftswald	4.650,00	--	-4.650,00
501100 - Bürgermeister (ehrenamtlich)	-20.800,00	-17.837,88	2.962,12
502210 - Arbeitnehmer - Vergütungen	-840.655,00	-818.448,69	22.206,31
503200 - Arbeitnehmer - Zusatzversorgungskasse	-70.295,00	-63.981,43	6.313,57
517101 - Zuführung zu Ehrensoldrückstellungen	-10.000,00	-61.739,00	-51.739,00
522110 - Aufwendungen für Heizung	-16.900,00	-13.618,95	3.281,05
522120 - Aufwendungen für Reinigung und Abfallbeseitigung	-53.110,00	-58.217,50	-5.107,50
522130 - Aufwendungen für Strom-, Wasser- und Abwassergebühren	-39.400,00	-35.436,28	3.963,72
523110 - Unterhaltung der Grundstücke, Außenanlagen, Gebäude und Gebäude-einrichtungen	-72.200,00	-57.363,26	14.836,74
523380 - Unterhaltung des Infrastrukturvermögens - Straßen, Wege, Plätze und Verkehrslenkungsanlagen	-6.000,00	-25.383,48	-19.383,48
523381 - Unterhaltung des Infrastrukturvermögens - Unterhaltung der Straßen, Gehwege usw.	-65.000,00	-25.604,86	39.395,14
523700 - Unterhaltung der Betriebs- und Geschäftsausstattung	-9.800,00	-3.595,87	6.204,13
523800 - Geringwertige Geräte, Ausstattungs-, Ausrüstungs- und sonstige Ge-brauchsgegenstände	-15.500,00	-9.565,73	5.934,27
524500 - Budget	-7.700,00	-4.989,06	2.710,94
524510 - Aufwendungen für Sonderprogramme	-11.000,00	-5.714,83	5.285,17
529310 - Anteil Betriebsaufwand vom FZV (Produktion/Verkauf)	-0,00	-13.185,48	-13.185,48
533100 - Abschreibungen auf unbebaute Grundstücke und grundstücksgleiche Rechte	-7.410,00	-10.759,05	-3.349,05
534200 - Abschreibungen auf soziale Einrichtungen	-26.490,00	-38.818,78	-12.328,78



## Jahresabschluss Kirchheim an der Weinstraße

---

Konto	Plan	Ergebnis	Abweichung
538500 - Abschreibungen auf Betriebs- und Geschäftsausstattung	-23.140,00	-38.493,08	-15.353,08
541440 - Zuweisungen und Zuschüsse an Zweckverbände	-5.100,00	-9.450,27	-4.350,27
541900 - Zuweisungen und Zuschüsse für laufende Zwecke an Sonstige	-16.450,00	-12.450,00	4.000,00
543100 - Gewerbesteuerumlage	-25.400,00	-30.578,12	-5.178,12
544210 - Allgemeine Umlagen an Gemeindeverbände - Landkreise	-987.420,00	-982.251,00	5.169,00
544240 - Sonderumlage für Schulen und Schulturnhallen	-180.800,00	-165.025,00	15.775,00
561200 - Aufwendungen für Aus- und Fortbildung, Umschulung	-6.500,00	-2.594,35	3.905,65
563600 - Öffentlichkeitsarbeit	-2.500,00	-5.642,65	-3.142,65
565600 - Einstellungen und Zuschreibungen in die Sonderposten	-7.650,00	5.208,24	12.858,24
681420 - Investitionszuwendungen von dem Land	0,00	66.975,00	66.975,00
681430 - Investitionszuwendungen von Gemeinden und Gemeindeverbänden	--	98.800,00	98.800,00
682750 - Anzahlungen für Beiträge - vom privaten Bereich	45.000,00	--	-45.000,00
785230 - Auszahlungen für bebaute Grundstücke und grundstücksgleiche Rechte, Auszahlungen für Baumaßnahmen.	-100.000,00	-92.940,09	7.059,91
785530 - Auszahlungen für Kunstgegenstände und Denkmäler, Auszahlungen für Baumaßnahmen	--	-7.999,00	-7.999,00
785710 - Auszahlungen für bewegliche Sachen des Anlagevermögens oberhalb der Wertgrenze i.H.v. 410,00 Euro	-33.200,00	-17.917,65	15.282,35
785930 - Auszahlungen für Anlagen im Bau und für geleistete Anzahlungen, Auszahlungen für Baumaßnahmen	-106.000,00	-22.340,34	83.659,66



# **7**

## **Forderungsübersicht**

gemäß § 51 GemHVO



## Forderungsübersicht 2019

Muster 20 (zu § 51 GemHVO)

Nr.	Bezeichnung	31.12.2019	31.12.2018
1	Forderungen und sonstige Vermögensgegenstände	489.527,25	701.534,41
1.1	Öffentlich-rechtliche Forderungen, Forderungen aus Transferleistungen	442.614,09	667.756,05
	151590   ör Gebührenforderungen gegen den sonstigen privaten Bereich	0,00	4.393,45
	152430   ör Beitragsforderungen gegen Gemeinden und Gemeindeverbände	4.480,46	4.480,46
	153420   Steuerforderungen gegen das Land	33.802,54	4.657,78
	153510   Steuerforderungen gegen private Unternehmen	668,94	710,40
	153590   Steuerforderungen gegen den sonstigen privaten Bereich	53.584,54	76.787,99
	154430   Forderungen aus Transferleistungen gegen Gemeinden und Gemeindeverbände	286.008,60	348.059,77
	154440   Forderungen aus Transferleistungen gegen Zweckverbände	0,00	35.028,67
	155420   Sonstige öffentlich-rechtliche Forderungen gegen das Land	14.700,00	81.675,00
	155430   Sonstige öffentlich-rechtliche Forderungen gegen Gemeinden und Gemeindeverbände	30.704,91	98.800,00
	155510   Sonstige öffentlich-rechtliche Forderungen gegen private Unternehmen	12.401,60	6.391,78
	155590   Sonstige öffentlich-rechtliche Forderungen gegen den sonstigen privaten Bereich	2.621,10	6.770,75
	155900   Sonstige öffentlich-rechtliche Forderungen gegen übrige Bereiche	3.641,40	0,00
1.2	Privatrechtliche Forderungen aus Lieferungen und Leistungen	27.913,94	5.024,02
	165100   Forderungen aus Lieferungen und Leistungen gegen private Unternehmen	4.793,94	2.181,88
	165900   Forderungen aus Lieferungen und Leistungen gegen den sonstigen privaten Bereich	23.120,00	2.842,14
1.5	Forderungen gegen Sondervermögen, Zweckverbände, Anstalten des öffentlichen Rechts, rechtsfähige kommunale Stiftungen	364,66	110,49
	163100   Forderungen aus Lieferungen und Leistungen gegen Eigenbetriebe	364,66	110,49
1.6	Forderungen gegen den sonstigen öffentlichen Bereich	16.934,56	26.943,85
	164200   Forderungen aus Lieferungen und Leistungen gegen das Land	113,79	1.556,90
	164300   Forderungen aus Lieferungen und Leistungen gegen Gemeinden und Gemeindeverbände	36,60	1.598,90
	164400   Forderungen aus Lieferungen und Leistungen gegen Zweckverbände	16.130,86	23.788,05
	164800   Forderungen aus Lieferungen und Leistungen gegen sonstige öffentliche Sonderrechnungen	392,00	0,00
	164900   Forderungen aus Lieferungen und Leistungen gegen den sonstigen öffentlichen Bereich	261,31	0,00
1.7	sonstige Vermögensgegenstände	1.700,00	1.700,00
	179100   Handvorschuss Kindertagesstätte	1.700,00	1.700,00



## **8**

### **Verbindlichkeitenübersicht**

gemäß § 52 GemHVO



## Verbindlichkeitenübersicht 2019

Nr.	Bezeichnung	Verbindlichkeiten zum 31.12.2019 mit einer Restlaufzeit			Stand 31.12.2019	Stand 31.12.2018
		bis zu einem Jahr	von über einem bis zu fünf Jahren	von mehr als fünf Jahren		
<b>1</b>	<b>Verbindlichkeiten</b>	<b>382.769,94</b>	<b>151.032,11</b>	<b>871.654,26</b>	<b>1.405.456,31</b>	<b>1.003.216,40</b>
<b>1.1</b>	<b>Anleihen</b>	<b>0,00</b>	<b>0,00</b>	<b>0,00</b>	<b>0,00</b>	<b>0,00</b>
<b>1.2</b>	<b>Verbindlichkeiten aus Kreditaufnahmen</b>	<b>27.746,19</b>	<b>141.124,65</b>	<b>871.654,26</b>	<b>1.040.525,10</b>	<b>648.067,28</b>
<b>1.2.1</b>	<b>Verbindlichkeiten aus Kreditaufnahmen für Investitionen</b>	<b>27.746,19</b>	<b>141.124,65</b>	<b>871.654,26</b>	<b>1.040.525,10</b>	<b>648.067,28</b>
	315131 von Banken - Euro-Währung (fester Zins) - Laufzeit 5 Jahre und mehr	7.520,35	60.221,29	440.073,44	507.815,08	515.131,42
	315231 von Sparkassen - Euro-Währung (fester Zins) - Laufzeit 5 Jahre und mehr	10.000,00	40.000,00	360.000,00	410.000,00	0,00
	315931 vom sonstigen inländischen Geldmarkt - Euro-Währung (fester Zins) - Laufzeit 5 Jahre und mehr	10.225,84	40.903,36	71.580,82	122.710,02	132.935,86
<b>1.2.2</b>	<b>Verbindlichkeiten aus Kreditaufnahmen zur Liquiditätssicherung</b>	<b>0,00</b>	<b>0,00</b>	<b>0,00</b>	<b>0,00</b>	<b>0,00</b>
<b>1.3</b>	<b>Verbindlichkeiten aus Vorgängen, die Kreditaufnahmen wirtschaftlich gleichkommen</b>	<b>0,00</b>	<b>0,00</b>	<b>0,00</b>	<b>0,00</b>	<b>0,00</b>
<b>1.4</b>	<b>Erhaltene Anzahlungen auf Bestellungen</b>	<b>0,00</b>	<b>0,00</b>	<b>0,00</b>	<b>0,00</b>	<b>0,00</b>
<b>1.5</b>	<b>Verbindlichkeiten aus Lieferungen und Leistungen</b>	<b>71.648,97</b>	<b>4.470,86</b>	<b>0,00</b>	<b>76.119,83</b>	<b>33.534,39</b>
	355100 Verbindlichkeiten aus Lieferungen und Leistungen gegenüber privaten Unternehmen	58.560,18	56,76	0,00	58.616,94	21.042,03
	355190 Sonstige Verbindlichkeiten aus Lieferungen und Leistungen gegenüber privaten Unternehmen	0,00	772,70	0,00	772,70	0,00
	355900 Verbindlichkeiten aus Lieferungen und Leistungen gegenüber dem sonstigen privaten Bereich	12.002,80	3.641,40	0,00	15.644,20	11.315,88
	355990 sonstiger privater Bereich - Sonstige	1.085,99	0,00	0,00	1.085,99	1.176,48
<b>1.6</b>	<b>Verbindlichkeiten aus Transferleistungen</b>	<b>1.650,00</b>	<b>0,00</b>	<b>0,00</b>	<b>1.650,00</b>	<b>1.000,00</b>
	365900 Sonstige Verbindlichkeiten aus Transferleistungen gegenüber dem sonstigen privaten Bereich	1.650,00	0,00	0,00	1.650,00	1.000,00
<b>1.7</b>	<b>Verbindlichkeiten gegenüber verbundenen Unternehmen</b>	<b>0,00</b>	<b>0,00</b>	<b>0,00</b>	<b>0,00</b>	<b>0,00</b>
<b>1.8</b>	<b>Verbindlichkeiten gegenüber Unternehmen, mit denen ein Beteiligungsverhältnis besteht</b>	<b>0,00</b>	<b>0,00</b>	<b>0,00</b>	<b>0,00</b>	<b>0,00</b>
<b>1.9</b>	<b>Verbindlichkeiten gegenüber Sondervermögen, Zweckverbänden, Anstalten des öffentlichen Rechts, rechtsfähige kommunale Stiftungen</b>	<b>162,99</b>	<b>0,00</b>	<b>0,00</b>	<b>162,99</b>	<b>618,28</b>
	353100 Verbindlichkeiten aus Lieferungen und Leistungen gegenüber Eigenbetrieben	162,99	0,00	0,00	162,99	618,28
<b>1.10</b>	<b>Verbindlichkeiten gegenüber dem sonstigen öffentlichen Bereich</b>	<b>279.411,79</b>	<b>5.436,60</b>	<b>0,00</b>	<b>284.848,39</b>	<b>319.996,45</b>
	354200 Verbindlichkeiten aus Lieferungen und Leistungen gegenüber dem Land	1.816,67	0,00	0,00	1.816,67	117,25
	354300 Verbindlichkeiten aus Lieferungen und Leistungen gegenüber Gemeinden und Gemeindeverbänden	179,21	0,00	0,00	179,21	564,59
	354400 Verbindlichkeiten aus Lieferungen und Leistungen gegenüber Zweckverbänden	13.185,48	0,00	0,00	13.185,48	19.881,45
	354900 Verbindlichkeiten aus Lieferungen und Leistungen gegenüber dem sonstigen öffentlichen Bereich	446,60	0,00	0,00	446,60	708,80
	364200 Verbindlichkeiten aus Transferleistungen gegenüber dem Land	2.386,58	0,00	0,00	2.386,58	1.154,80
	364300 Verbindlichkeiten aus Transferleistungen gegenüber Gemeinden und Gemeindeverbänden	71.103,94	1.642,50	0,00	72.746,44	85.817,00
	364400 Verbindlichkeiten aus Transferleistungen gegenüber Zweckverbänden	0,00	3.794,10	0,00	3.794,10	27.633,46
	374310 Verbindlichkeiten gegenüber der Verbandsgemeinde - laufendes Verrechnungskonto	159.222,59	0,00	0,00	159.222,59	184.119,10
	374412 Sonstige Verbindlichkeiten gegenüber Zweckverbänden	31.070,72	0,00	0,00	31.070,72	0,00
<b>1.11</b>	<b>Sonstige Verbindlichkeiten</b>	<b>2.150,00</b>	<b>0,00</b>	<b>0,00</b>	<b>2.150,00</b>	<b>0,00</b>
	377590 gegenüber Organmitgliedern	2.150,00	0,00	0,00	2.150,00	0,00





## **9**

# **Anlagenübersicht**

gemäß § 50 GemHVO



Anlagenachweis nach Bilanzgliederung Wirtschaftsgüter - 2019  
Summen je Konto-Nr.

Anschaffungs- und Herstellungskosten							Abschreibungen, Wertberichtigungen					Restbuchwerte		Kennzahlen			
Pos.	Anlagevermögen	Stand zum 31.12.2018	Zugänge	Abgänge	Umbuch.	Endbestand	Aufgelauf. Abschreib. zum 31.12.2018	Zuschreib. in 2019	Abschreib. in 2019	Umbuch. / Umglied. in 2019	Aufgelauf. Abschreib. auf Abgänge	Abschreib. zum 31.12.2019	Restbuch- wert 31.12.2019	Restbuch- wert 31.12.2018	Durch- schnittl. Abschreib.- satz	Durch- schnittl. Restbuch- wert	Wertmind. durch unter- lassene Instand- haltung, Altlasten, sonstige
	1	2	3	4	5	6	7	8	9	10	11	12	13	14	15	16	17
1.	Anlagevermögen	24.816.826,68	181.210,02	2.649,61	0,00	24.995.387,09	8.027.958,70	0,00	377.790,40	0,00	376,59	8.405.372,51	16.590.014,58	16.788.867,98	1,51	66,37	0,00
1.1.	Immaterielle Vermögensgegenstände	979.536,51	0,00	0,00	0,00	979.536,51	358.237,86	0,00	21.590,20	0,00	0,00	379.828,06	599.708,45	621.298,65	2,20	61,22	0,00
1.1.2.	Geleistete Zuwendungen	233.782,89	0,00	0,00	0,00	233.782,89	45.648,01	0,00	5.374,00	0,00	0,00	51.022,01	182.760,88	188.134,88	2,30	78,18	0,00
	012430 an Gemeinden und Gemeindeverbände	202.926,71	0,00	0,00	0,00	202.926,71	32.941,83	0,00	3.706,00	0,00	0,00	36.647,83	166.278,88	169.984,88	1,83	81,94	0,00
	012520 an sonstigen privaten Bereich	30.856,18	0,00	0,00	0,00	30.856,18	12.706,18	0,00	1.668,00	0,00	0,00	14.374,18	16.482,00	18.150,00	5,41	53,42	0,00
Summe 1.1.2.		233.782,89	0,00	0,00	0,00	233.782,89	45.648,01	0,00	5.374,00	0,00	0,00	51.022,01	182.760,88	188.134,88	2,30	78,18	0,00
1.1.3.	Gezahlte Investitionszuschüsse	745.753,62	0,00	0,00	0,00	745.753,62	312.589,85	0,00	16.216,20	0,00	0,00	328.806,05	416.947,57	433.163,77	2,17	55,91	0,00
	013310 an Eigenbetriebe	215.537,55	0,00	0,00	0,00	215.537,55	102.990,34	0,00	5.245,88	0,00	0,00	108.236,22	107.301,33	112.547,21	2,43	49,78	0,00
	013430 an Gemeinden und Gemeindeverbände	392.609,41	0,00	0,00	0,00	392.609,41	120.643,85	0,00	7.385,32	0,00	0,00	128.029,17	264.580,24	271.965,56	1,88	67,39	0,00
	013510 an private Unternehmen	137.606,66	0,00	0,00	0,00	137.606,66	88.955,66	0,00	3.585,00	0,00	0,00	92.540,66	45.066,00	48.651,00	2,61	32,75	0,00
Summe 1.1.3.		745.753,62	0,00	0,00	0,00	745.753,62	312.589,85	0,00	16.216,20	0,00	0,00	328.806,05	416.947,57	433.163,77	2,17	55,91	0,00
Summe 1.1.		979.536,51	0,00	0,00	0,00	979.536,51	358.237,86	0,00	21.590,20	0,00	0,00	379.828,06	599.708,45	621.298,65	2,20	61,22	0,00
1.2.	Sachanlagen	23.164.417,68	180.393,49	2.649,61	0,00	23.342.161,56	7.669.720,84	0,00	356.200,20	0,00	376,59	8.025.544,45	15.316.617,11	15.494.696,84	1,53	65,62	0,00
1.2.1.	Wald, Forsten	652.032,91	0,00	0,00	0,00	652.032,91	0,00	0,00	0,00	0,00	0,00	0,00	652.032,91	652.032,91	0,00	100,00	0,00
	021100 Mischwald	219.461,80	0,00	0,00	0,00	219.461,80	0,00	0,00	0,00	0,00	0,00	0,00	219.461,80	219.461,80	0,00	100,00	0,00
	021200 Laubwald	167.114,03	0,00	0,00	0,00	167.114,03	0,00	0,00	0,00	0,00	0,00	0,00	167.114,03	167.114,03	0,00	100,00	0,00
	021300 Nadelwald	265.457,08	0,00	0,00	0,00	265.457,08	0,00	0,00	0,00	0,00	0,00	0,00	265.457,08	265.457,08	0,00	100,00	0,00
Summe 1.2.1.		652.032,91	0,00	0,00	0,00	652.032,91	0,00	0,00	0,00	0,00	0,00	0,00	652.032,91	652.032,91	0,00	100,00	0,00
1.2.2.	Sonstige unbebaute Grundstücke und grundstücksgleiche Rechte	710.988,49	25.487,42	0,00	-17.271,34	719.204,57	180.769,72	0,00	10.759,05	-9.968,19	0,00	181.560,58	537.643,99	530.218,77	1,50	74,76	0,00
	022300 Kleingartenanlagen, Gartenland	9.435,44	0,00	0,00	0,00	9.435,44	0,00	0,00	0,00	0,00	0,00	0,00	9.435,44	9.435,44	0,00	100,00	0,00
	022500 Kinderspielplätze	299.399,76	25.487,42	0,00	-17.271,34	307.615,84	145.540,55	0,00	7.356,05	-9.968,19	0,00	142.928,41	164.687,43	153.859,21	2,39	53,54	0,00
	022900 Sonstige Grünflächen	297.718,39	0,00	0,00	0,00	297.718,39	13.481,74	0,00	1.470,00	0,00	0,00	14.951,74	282.766,65	284.236,65	0,49	94,98	0,00
	023100 Ackerland	6.788,40	0,00	0,00	0,00	6.788,40	0,00	0,00	0,00	0,00	0,00	0,00	6.788,40	6.788,40	0,00	100,00	0,00
	023300 Öd- und Unland	642,60	0,00	0,00	0,00	642,60	0,00	0,00	0,00	0,00	0,00	0,00	642,60	642,60	0,00	100,00	0,00
	023900 Sonstige (Ackerland, etc.)	29.239,97	0,00	0,00	0,00	29.239,97	0,00	0,00	0,00	0,00	0,00	0,00	29.239,97	29.239,97	0,00	100,00	0,00
	024100 Ökoflächen, Ausgleichsflächen	35.527,93	0,00	0,00	0,00	35.527,93	21.747,43	0,00	1.933,00	0,00	0,00	23.680,43	11.847,50	13.780,50	5,44	33,35	0,00
	026100 Flüsse und Bäche	20.008,00	0,00	0,00	0,00	20.008,00	0,00	0,00	0,00	0,00	0,00	0,00	20.008,00	20.008,00	0,00	100,00	0,00
	026900 Sonstige Gewässer	12.228,00	0,00	0,00	0,00	12.228,00	0,00	0,00	0,00	0,00	0,00	0,00	12.228,00	12.228,00	0,00	100,00	0,00
Summe 1.2.2.		710.988,49	25.487,42	0,00	-17.271,34	719.204,57	180.769,72	0,00	10.759,05	-9.968,19	0,00	181.560,58	537.643,99	530.218,77	1,50	74,76	0,00
1.2.3.	Bebaute Grundstücke und grundstücksgleiche Rechte	4.494.232,33	143.382,57	2.066,02	-27.815,61	4.607.733,27	1.213.643,73	0,00	78.100,21	-10.669,87	0,00	1.281.074,07	3.326.659,20	3.280.588,60	1,69	72,20	0,00
	031100 Einfamilienhäuser	12.524,04	0,00	0,00	0,00	12.524,04	6.268,39	0,00	124,74	0,00	0,00	6.393,13	6.130,91	6.255,65	1,00	48,95	0,00
	032100 Kindertagesstätten	2.079.928,94	120.961,30	2.066,02	-21.645,97	2.177.178,25	381.209,79	0,00	38.818,78	-9.537,53	0,00	410.491,04	1.766.687,21	1.698.719,15	1,78	81,15	0,00
	035400 Sportplätze	38.128,96	0,00	0,00	0,00	38.128,96	0,00	0,00	0,00	0,00	0,00	0,00	38.128,96	38.128,96	0,00	100,00	0,00
	035900 sonstige Sportanlagen	77.573,95	0,00	0,00	-6.169,64	71.404,31	15.096,41	0,00	1.850,70	-1.132,34	0,00	15.814,77	55.589,54	62.477,54	2,59	77,85	0,00
	039100 Gemeinschafts-, Bürgerhäuser, Stadthallen	1.651.360,02	0,00	0,00	0,00	1.651.360,02	607.959,36	0,00	24.756,24	0,00	0,00	632.715,60	1.018.644,42	1.043.400,66	1,50	61,69	0,00
	039210 Friedhofsgebäude, Leichenhallen - Friedhofsgebäude / Leichenhallen mit Nebenanlagen	565.523,08	22.421,27	0,00	0,00	587.944,35	187.579,93	0,00	10.824,75	0,00	0,00	198.404,68	389.539,67	377.943,15	1,84	66,25	0,00
	039800 Bauhof	51.349,25	0,00	0,00	0,00	51.349,25	15.529,85	0,00	1.725,00	0,00	0,00	17.254,85	34.094,40	35.819,40	3,36	66,40	0,00
	039950 sonstige Gebäude, Bauten - Beherbergung, Gastronomie	17.844,09	0,00	0,00	0,00	17.844,09	0,00	0,00	0,00	0,00	0,00	0,00	17.844,09	17.844,09	0,00	100,00	0,00

030 Ortsgemeinde Kirchheim

Anlagenachweis nach Bilanzgliederung Wirtschaftsgüter - 2019  
Summen je Konto-Nr.

Anschaffungs- und Herstellungskosten							Abschreibungen, Wertberichtigungen				Restbuchwerte			Kennzahlen			Wertmind. durch unter- lassene Instand- haltung, Altlasten, sonstige
Pos.	Anlagevermögen	Stand zum 31.12.2018	Zugänge	Abgänge	Umbuch.	Endbestand	Aufgelauf. Abschreib. zum 31.12.2018	Zuschreib. in 2019	Abschreib. in 2019	Umbuch. / Umglied. in 2019	Aufgelauf. Abschreib. auf Abgänge	Abschreib. zum 31.12.2019	Restbuch- wert 31.12.2019	Restbuch- wert 31.12.2018	Durch- schnittl. Abschreib.- satz	Durch- schnittl. Restbuch- wert	
	1	2	3	4	5	6	7	8	9	10	11	12	13	14	15	16	17
Summe 1.2.3.		4.494.232,33	143.382,57	2.066,02	-27.815,61	4.607.733,27	1.213.643,73	0,00	78.100,21	-10.669,87	0,00	1.281.074,07	3.326.659,20	3.280.588,60	1,69	72,20	0,00
1.2.4.	Infrastrukturvermögen	16.435.865,06	2.252,67	0,00	0,00	16.438.117,73	5.809.455,61	0,00	222.028,11	0,00	0,00	6.031.483,72	10.406.634,01	10.626.409,45	1,35	63,31	0,00
041500	Stützbauwerke	120.741,56	0,00	0,00	0,00	120.741,56	44.662,56	0,00	1.509,00	0,00	0,00	46.171,56	74.570,00	76.079,00	1,25	61,76	0,00
048240	Straßen - Gemeindestraßen	9.652.459,52	0,00	0,00	0,00	9.652.459,52	3.107.648,70	0,00	68.034,58	0,00	0,00	3.175.683,28	6.476.776,24	6.544.810,82	0,70	67,10	0,00
048250	Straßen - Gehwege	777.445,59	0,00	0,00	0,00	777.445,59	276.912,83	0,00	20.309,32	0,00	0,00	297.222,15	480.223,44	500.532,76	2,61	61,77	0,00
048260	Straßen - Straßenbegleitgrün	25.846,41	0,00	0,00	0,00	25.846,41	16.217,01	0,00	1.441,00	0,00	0,00	17.658,01	8.188,40	9.629,40	5,58	31,68	0,00
048310	Wege - Fußwege	165.562,68	0,00	0,00	0,00	165.562,68	28.984,14	0,00	3.499,00	0,00	0,00	32.483,14	133.079,54	136.578,54	2,11	80,38	0,00
048340	Wege - landwirtschaftliche Wege	4.096.105,58	0,00	0,00	0,00	4.096.105,58	1.346.939,40	0,00	103.611,60	0,00	0,00	1.450.551,00	2.645.554,58	2.749.166,18	2,53	64,59	0,00
048410	Plätze - Parkplätze	392.996,22	0,00	0,00	0,00	392.996,22	186.982,30	0,00	6.180,84	0,00	0,00	193.163,14	199.833,08	206.013,92	1,57	50,85	0,00
048420	Plätze - Dorfplätze	317.501,71	0,00	0,00	0,00	317.501,71	190.509,25	0,00	6.910,62	0,00	0,00	197.419,87	120.081,84	126.992,46	2,18	37,82	0,00
048710	Straßenbeleuchtung - Strom	512.428,19	2.252,67	0,00	0,00	514.680,86	455.141,19	0,00	7.072,67	0,00	0,00	462.213,86	52.467,00	57.287,00	1,37	10,19	0,00
049290	wasserbauliche Anlagen und Anlagen des Hochwasserschutzes - sonstige Gewässerbauten und deren Messeinrichtungen	229.724,06	0,00	0,00	0,00	229.724,06	67.142,34	0,00	1.054,92	0,00	0,00	68.197,26	161.526,80	162.581,72	0,46	70,31	0,00
049310	Öffentlicher Personennahverkehr - Bahnhöfe, Buswartehallen, sonstige Wartehallen	145.053,54	0,00	0,00	0,00	145.053,54	88.315,89	0,00	2.404,56	0,00	0,00	90.720,45	54.333,09	56.737,65	1,66	37,46	0,00
Summe 1.2.4.		16.435.865,06	2.252,67	0,00	0,00	16.438.117,73	5.809.455,61	0,00	222.028,11	0,00	0,00	6.031.483,72	10.406.634,01	10.626.409,45	1,35	63,31	0,00
1.2.6.	Kunstgegenstände, Denkmäler	33.177,85	7.999,00	0,00	0,00	41.176,85	14.999,04	0,00	614,72	0,00	0,00	15.613,76	25.563,09	18.178,81	1,49	62,08	0,00
061900	sonstige Kunstgegenstände	0,00	7.999,00	0,00	0,00	7.999,00	0,00	0,00	200,00	0,00	0,00	200,00	7.799,00	0,00	2,50	97,50	0,00
065200	ortsfeste Einzeldenkmäler und Bauwerke	33.177,85	0,00	0,00	0,00	33.177,85	14.999,04	0,00	414,72	0,00	0,00	15.413,76	17.764,09	18.178,81	1,25	53,54	0,00
Summe 1.2.6.		33.177,85	7.999,00	0,00	0,00	41.176,85	14.999,04	0,00	614,72	0,00	0,00	15.613,76	25.563,09	18.178,81	1,49	62,08	0,00
1.2.7.	Maschinen, technische Anlagen, Fahrzeuge	114.224,12	723,03	0,00	0,00	114.947,15	83.288,12	0,00	6.205,03	0,00	0,00	89.493,15	25.454,00	30.936,00	5,40	22,14	0,00
071130	Dienstfahrzeuge - sonstige Dienstfahrzeuge	20.032,00	0,00	0,00	0,00	20.032,00	19.317,00	0,00	714,00	0,00	0,00	20.031,00	1,00	715,00	3,56	0,00	0,00
071890	Zusatzgeräte für Fahrzeuge - sonstige Zusatzgeräte	9.067,51	0,00	0,00	0,00	9.067,51	5.639,51	0,00	768,00	0,00	0,00	6.407,51	2.660,00	3.428,00	8,47	29,34	0,00
071900	sonstige Fahrzeuge	45.814,12	0,00	0,00	0,00	45.814,12	23.762,12	0,00	3.007,00	0,00	0,00	26.769,12	19.045,00	22.052,00	6,56	41,57	0,00
072100	Energieversorgung	1,00	0,00	0,00	0,00	1,00	0,00	0,00	0,00	0,00	0,00	0,00	1,00	1,00	0,00	100,00	0,00
072400	technische Anlagen zum Bau und zur Unterhaltung der Infrastruktur und Landschaftspflege	24.522,56	723,03	0,00	0,00	25.245,59	20.168,56	0,00	1.335,03	0,00	0,00	21.503,59	3.742,00	4.354,00	5,29	14,82	0,00
072910	Sonstige - Überwachungs- und Kontrollanlagen	14.786,93	0,00	0,00	0,00	14.786,93	14.400,93	0,00	381,00	0,00	0,00	14.781,93	5,00	386,00	2,58	0,03	0,00
Summe 1.2.7.		114.224,12	723,03	0,00	0,00	114.947,15	83.288,12	0,00	6.205,03	0,00	0,00	89.493,15	25.454,00	30.936,00	5,40	22,14	0,00
1.2.8.	Betriebs- und Geschäftsausstattung	598.909,55	20.394,31	583,59	45.086,95	663.807,22	367.564,62	0,00	38.493,08	20.638,06	376,59	426.319,17	237.488,05	231.344,93	5,80	35,78	0,00
082110	Betriebsausstattung - Werkstatteneinrichtungen/Betriebseinrichtungen	513.604,26	16.371,84	583,59	45.086,95	574.479,46	304.319,85	0,00	32.703,79	20.638,06	376,59	357.285,11	217.194,35	209.284,41	5,69	37,81	0,00
082120	Betriebsausstattung - Lagereinrichtungen	11.630,37	0,00	0,00	0,00	11.630,37	10.918,37	0,00	41,00	0,00	0,00	10.959,37	671,00	712,00	0,35	5,77	0,00
082130	Betriebsausstattung - Werkzeuge	1.069,13	0,00	0,00	0,00	1.069,13	697,13	0,00	71,00	0,00	0,00	768,13	301,00	372,00	6,64	28,15	0,00
082190	Betriebsausstattung - Sonstige (u.a. Waagen, Transportbehälter)	32.504,94	0,00	0,00	0,00	32.504,94	17.744,94	0,00	1.590,00	0,00	0,00	19.334,94	13.170,00	14.760,00	4,89	40,52	0,00
082210	Geschäftsausstattung - Büromöbel	30.810,04	0,00	0,00	0,00	30.810,04	27.536,52	0,00	1.145,82	0,00	0,00	28.682,34	2.127,70	3.273,52	3,72	6,91	0,00
082240	Geschäftsausstattung - Hardware	7.594,18	2.140,81	0,00	0,00	9.734,99	4.654,18	0,00	1.065,81	0,00	0,00	5.719,99	4.015,00	2.940,00	10,95	41,24	0,00
082400	Geringwertige Vermögensgegenstände	296,63	1.881,66	0,00	0,00	2.178,29	294,63	0,00	1.875,66	0,00	0,00	2.170,29	8,00	2,00	86,11	0,37	0,00
082900	sonstige Betriebs- und Geschäftsausstattung	1.400,00	0,00	0,00	0,00	1.400,00	1.399,00	0,00	0,00	0,00	0,00	1.399,00	1,00	1,00	0,00	0,07	0,00
Summe 1.2.8.		598.909,55	20.394,31	583,59	45.086,95	663.807,22	367.564,62	0,00	38.493,08	20.638,06	376,59	426.319,17	237.488,05	231.344,93	5,80	35,78	0,00

**Anlagenachweis nach Bilanzgliederung Wirtschaftsgüter - 2019**  
**Summen je Konto-Nr.**

Anlagevermögen																	
Anschaffungs- und Herstellungskosten							Abschreibungen, Wertberichtigungen					Restbuchwerte		Kennzahlen			
Pos.	Anlagevermögen	Stand zum 31.12.2018	Zugänge	Abgänge	Umbuch.	Endbestand	Aufgelauf. Abschreib. zum 31.12.2018	Zuschreib. in 2019	Abschreib. in 2019	Umbuch. / Umglieđ. in 2019	Aufgelauf. Abschreib. auf Abgänge	Abschreib. zum 31.12.2019	Restbuch- wert 31.12.2019	Restbuch- wert 31.12.2018	Durch- schnittl. Abschreib.- satz	Durch- schnittl. Restbuch- wert	Wertmind. durch unter- lassene Instand- haltung, Altlasten, sonstige
	1	2	3	4	5	6	7	8	9	10	11	12	13	14	15	16	17
1.2.10.	Geleistete Anzahlungen, Anlagen im Bau	124.987,37	-19.845,51	0,00	0,00	105.141,86	0,00	0,00	0,00	0,00	0,00	0,00	105.141,86	124.987,37	0,00	100,00	0,00
096100	Anlagen im Bau	124.987,37	-19.845,51	0,00	0,00	105.141,86	0,00	0,00	0,00	0,00	0,00	0,00	105.141,86	124.987,37	0,00	100,00	0,00
Summe 1.2.10.		124.987,37	-19.845,51	0,00	0,00	105.141,86	0,00	0,00	0,00	0,00	0,00	0,00	105.141,86	124.987,37	0,00	100,00	0,00
Summe 1.2.		23.164.417,68	180.393,49	2.649,61	0,00	23.342.161,56	7.669.720,84	0,00	356.200,20	0,00	376,59	8.025.544,45	15.316.617,11	15.494.696,84	1,53	65,62	0,00
1.3.	Finanzanlagen	672.872,49	816,53	0,00	0,00	673.689,02	0,00	0,00	0,00	0,00	0,00	0,00	673.689,02	672.872,49	0,00	100,00	0,00
1.3.5.	Sondervermögen, Zweckverbände, Anstalten des öffentlichen Rechts, rechtsfähige kommunale Stiftungen	661.724,50	807,55	0,00	0,00	662.532,05	0,00	0,00	0,00	0,00	0,00	0,00	662.532,05	661.724,50	0,00	100,00	0,00
121900	Sonstige	661.723,50	807,55	0,00	0,00	662.531,05	0,00	0,00	0,00	0,00	0,00	0,00	662.531,05	661.723,50	0,00	100,00	0,00
123100	Zweckverbände	1,00	0,00	0,00	0,00	1,00	0,00	0,00	0,00	0,00	0,00	0,00	1,00	1,00	0,00	100,00	0,00
Summe 1.3.5.		661.724,50	807,55	0,00	0,00	662.532,05	0,00	0,00	0,00	0,00	0,00	0,00	662.532,05	661.724,50	0,00	100,00	0,00
1.3.7.	Sonstige Wertpapiere des Anlagevermögens	10.839,39	0,00	0,00	0,00	10.839,39	0,00	0,00	0,00	0,00	0,00	0,00	10.839,39	10.839,39	0,00	100,00	0,00
131200	Nichtbörsennotierte Aktien	10.839,39	0,00	0,00	0,00	10.839,39	0,00	0,00	0,00	0,00	0,00	0,00	10.839,39	10.839,39	0,00	100,00	0,00
Summe 1.3.7.		10.839,39	0,00	0,00	0,00	10.839,39	0,00	0,00	0,00	0,00	0,00	0,00	10.839,39	10.839,39	0,00	100,00	0,00
1.3.8.	Sonstige Ausleihungen	308,60	8,98	0,00	0,00	317,58	0,00	0,00	0,00	0,00	0,00	0,00	317,58	308,60	0,00	100,00	0,00
136120	Ausleihungen an private Unternehmen - Laufzeit von mehr als fünf Jahren	308,60	8,98	0,00	0,00	317,58	0,00	0,00	0,00	0,00	0,00	0,00	317,58	308,60	0,00	100,00	0,00
Summe 1.3.8.		308,60	8,98	0,00	0,00	317,58	0,00	0,00	0,00	0,00	0,00	0,00	317,58	308,60	0,00	100,00	0,00
Summe 1.3.		672.872,49	816,53	0,00	0,00	673.689,02	0,00	0,00	0,00	0,00	0,00	0,00	673.689,02	672.872,49	0,00	100,00	0,00
Summe Anlagevermögen		24.816.826,68	181.210,02	2.649,61	0,00	24.995.387,09	8.027.958,70	0,00	377.790,40	0,00	376,59	8.405.372,51	16.590.014,58	16.788.867,98	1,51	66,37	0,00



Anlagenachweis nach Bilanzgliederung Sonderposten - 2019  
Summen je Konto-Nr.

Anschaffungs- und Herstellungskosten																			Auflösungen, Wertberichtigungen					Restbuchwerte		Kennzahlen		
Pos.	Sonderposten	Stand zum 31.12.2018	Zugänge	Abgänge	Umbuch.	Endbestand	Aufgelauf. Auflösung zum 31.12.2018	Zuschreib. in 2019	Auflösung in 2019	Umbuch. / Umglied. in 2019	Aufgelauf. Auflös. auf Abgänge	Auflösungen zum 31.12.2019	Restbuch- wert 31.12.2019	Restbuch- wert 31.12.2018	Durch- schnittl. Auflös.- satz	Durch- schnittl. Restbuch- wert	Wertmind. durch unter- lassene Instand- haltung, Altlasten, sonstige											
	1	2	3	4	5	6	7	8	9	10	11	12	13	14	15	16	17											
2.	Sonderposten	12.432.416,22	36.875,35	2.421,15	0,00	12.466.870,42	5.476.378,12	0,00	254.493,05	0,00	2.421,15	5.728.450,02	6.738.420,40	6.956.038,10	2,04	54,05	0,00											
2.2.	Sonderposten zum Anlagevermögen	12.190.808,60	29.792,25	0,00	0,00	12.220.600,85	5.354.448,24	0,00	245.575,47	0,00	0,00	5.600.023,71	6.620.577,14	6.836.360,36	2,01	54,18	0,00											
2.2.1.	Sonderposten aus Zuwendungen	2.916.505,41	1.729,07	0,00	4.981,18	2.923.215,66	1.095.095,19	0,00	56.963,25	0,00	0,00	1.152.058,44	1.771.157,22	1.821.410,22	1,95	60,59	0,00											
	231410 Sonderposten aus Zuwendungen vom Bund	13.165,77	0,00	0,00	0,00	13.165,77	0,00	0,00	0,00	0,00	0,00	0,00	13.165,77	13.165,77	0,00	100,00	0,00											
	231420 Sonderposten aus Zuwendungen vom Land	1.701.298,59	0,00	0,00	0,00	1.701.298,59	678.150,56	0,00	37.066,02	0,00	0,00	715.216,58	986.082,01	1.023.148,03	2,18	57,96	0,00											
	231430 Sonderposten aus Zuwendungen von Gemeinden und Gemeindeverbänden	753.755,34	0,00	0,00	0,00	753.755,34	159.407,31	0,00	13.546,12	0,00	0,00	172.953,43	580.801,91	594.348,03	1,80	77,05	0,00											
	231510 aus Zuwendungen von privaten Unternehmen	415.777,11	0,00	0,00	2.680,18	418.457,29	242.757,97	0,00	4.770,18	0,00	0,00	247.528,15	170.929,14	173.019,14	1,14	40,85	0,00											
	231590 Sonderposten aus Zuwendungen vom sonstigen privaten Bereich	32.508,60	1.729,07	0,00	2.301,00	36.538,67	14.779,35	0,00	1.580,93	0,00	0,00	16.360,28	20.178,39	17.729,25	4,33	55,22	0,00											
Summe 2.2.1.		2.916.505,41	1.729,07	0,00	4.981,18	2.923.215,66	1.095.095,19	0,00	56.963,25	0,00	0,00	1.152.058,44	1.771.157,22	1.821.410,22	1,95	60,59	0,00											
2.2.2.	Sonderposten aus Beiträgen und ähnlichen Entgelten	9.269.322,01	0,00	0,00	0,00	9.269.322,01	4.259.353,05	0,00	188.612,22	0,00	0,00	4.447.965,27	4.821.356,74	5.009.968,96	2,03	52,01	0,00											
	232430 aus Beiträgen und ähnlichen Entgelten - vom öffentlichen Bereich - von Gemeinden und Gemeindeverbänden	3.500,00	0,00	0,00	0,00	3.500,00	901,00	0,00	102,00	0,00	0,00	1.003,00	2.497,00	2.599,00	2,91	71,34	0,00											
	232510 aus Beiträgen und ähnlichen Entgelten von privaten Unternehmen	9.178.316,91	0,00	0,00	0,00	9.178.316,91	4.234.261,95	0,00	185.951,22	0,00	0,00	4.420.213,17	4.758.103,74	4.944.054,96	2,03	51,84	0,00											
	232590 aus Beiträgen und ähnlichen Entgelten vom sonstigen privaten Bereich	87.505,10	0,00	0,00	0,00	87.505,10	24.190,10	0,00	2.559,00	0,00	0,00	26.749,10	60.756,00	63.315,00	2,92	69,43	0,00											
Summe 2.2.2.		9.269.322,01	0,00	0,00	0,00	9.269.322,01	4.259.353,05	0,00	188.612,22	0,00	0,00	4.447.965,27	4.821.356,74	5.009.968,96	2,03	52,01	0,00											
2.2.3.	Sonderposten aus Anzahlungen für Anlagevermögen	4.981,18	28.063,18	0,00	-4.981,18	28.063,18	0,00	0,00	0,00	0,00	0,00	0,00	28.063,18	4.981,18	0,00	100,00	0,00											
	233100 Anzahlungen auf Sonderposten aus Zuwendungen	4.981,18	0,00	0,00	-4.981,18	0,00	0,00	0,00	0,00	0,00	0,00	0,00	0,00	4.981,18	0,00	0,00	0,00											
	233200 Anzahlungen auf Sonderposten aus Beiträgen und ähnlichen Entgelten	0,00	28.063,18	0,00	0,00	28.063,18	0,00	0,00	0,00	0,00	0,00	0,00	28.063,18	0,00	0,00	100,00	0,00											
Summe 2.2.3.		4.981,18	28.063,18	0,00	-4.981,18	28.063,18	0,00	0,00	0,00	0,00	0,00	0,00	28.063,18	4.981,18	0,00	100,00	0,00											
Summe 2.2.		12.190.808,60	29.792,25	0,00	0,00	12.220.600,85	5.354.448,24	0,00	245.575,47	0,00	0,00	5.600.023,71	6.620.577,14	6.836.360,36	2,01	54,18	0,00											
2.5.	Sonderposten aus Grabnutzungsentgelten	241.607,62	7.083,10	2.421,15	0,00	246.269,57	121.929,88	0,00	8.917,58	0,00	2.421,15	128.426,31	117.843,26	119.677,74	3,62	47,85	0,00											
	236200 Grabnutzungsentgelte	241.607,62	7.083,10	2.421,15	0,00	246.269,57	121.929,88	0,00	8.917,58	0,00	2.421,15	128.426,31	117.843,26	119.677,74	3,62	47,85	0,00											
Summe 2.5.		241.607,62	7.083,10	2.421,15	0,00	246.269,57	121.929,88	0,00	8.917,58	0,00	2.421,15	128.426,31	117.843,26	119.677,74	3,62	47,85	0,00											
Summe Sonderposten		12.432.416,22	36.875,35	2.421,15	0,00	12.466.870,42	5.476.378,12	0,00	254.493,05	0,00	2.421,15	5.728.450,02	6.738.420,40	6.956.038,10	2,04	54,05	0,00											





## **10**

# **Übersicht über die über das Ende des Haushaltsjahres hinaus geltenden Haushaltsermächtigungen**

gemäß § 53 GemHVO



**Ortsgemeinde Kirchheim**  
**Jahresabschluss 2019**

<b>Übersicht über die über das Ende des Haushaltsjahres hinaus geltenden Haushaltsermächtigungen</b>			
lfd. Nr.	Konto/Bezeichnung	Ansatz des Haushaltsjahres	Übertragung auf das Haushalts- folgejahres
		in € <sup>1</sup>	
<b>1.</b>	<b>Aufwandsermächtigungen</b>		
<b>2.</b>	<b>Auszahlungsermächtigungen</b>		
<b>2.1</b>	<b>Ordentliche und außerordentliche Auszahlungen</b>		
<b>2.2</b>	<b>Auszahlungen aus Investitionstätigkeit</b>		
<b>2.3</b>	<b>Auszahlungen aus Finanzierungstätigkeiten</b>		
<b>3.</b>	<b>Ermächtigungen für die Aufnahme von Investitionskrediten</b>		
	Teilhaushalt 2	<b>184.200,00</b>	<b>184.200,00</b>
<b>4.</b>	<b>Aus Verpflichtungsermächtigungen voraussichtlich fällig werdende Auszahlungen</b>		