

Ortsgemeinde Kindenheim

## **Jahresabschluss**

2021





## Jahresabschluss Kindenheim

---



# Inhaltsverzeichnis

---

1 Ergebnisrechnung .....	7
1.1 Ergebnisrechnung (Muster 15 zu § 44 GemHVO).....	7
1.2 Ergebnisrechnung mit Konten .....	9
2 Finanzrechnung .....	17
2.1 Finanzrechnung (Muster 16 zu § 45 GemHVO).....	17
2.2 Finanzrechnung mit Konten .....	20
3 Teilrechnungen (Muster 17 zu § 46 GemHVO).....	30
3.1 Teilhaushalt 1 - Allgemeiner Haushalt .....	31
3.2 Teilhaushalt 2 - Zentrale Finanzwirtschaft.....	33
4 Bilanz zum 31.12.2021 .....	35
4.1 Bilanz ohne Konten zum 31.12.2021.....	35
4.2 Bilanz mit Konten zum 31.12.2021 .....	38
5 Anhang .....	44
5.1 Allgemeine Angaben.....	44
5.2 Erläuterungen zum Ausweis, Bilanzierung und Bewertung.....	44
5.3 Erläuterungen zu den Posten der Bilanz .....	46
5.4 Erläuterungen zur Ergebnisrechnung .....	63
5.5 Erläuterungen zur Finanzrechnung .....	84
5.6 Weitere Angaben gemäß § 48 Abs. 2 GemHVO .....	87
Angaben zu Bilanzierungs- und Bewertungsmethoden (§ 48 Abs. 2 Nr. 1 GemHVO) .....	87
Durchschnittliche Zahl der Beamtinnen und Beamten sowie der Beschäftigten im Haushaltsjahr 2021 .....	87
Subsidiärhaftung aus der Zusatzversorgung von Arbeitnehmerinnen und Arbeitnehmern (§ 48 Abs.2 Nr. 16 GemHVO).....	88
6 Rechenschaftsbericht .....	90
6.1 Rechtliche Grundlagen, Vorbemerkungen und gesamtwirtschaftliche Entwicklung .....	90
6.2 Jahresergebnisse der Ergebnis- und Finanzrechnung.....	92
6.3 Vermögens- und Schuldenlage .....	103
6.4 Kennzahlen und Mediane .....	105
6.5 Gliederung der Teilhaushalte.....	120
6.6 Überblick über die Kostendeckung in ausgewählten Bereichen der Haushaltswirtschaft.....	120
6.7 Prognosebericht - Risiken und Chancen .....	120
7 Forderungsübersicht .....	129
8 Verbindlichkeitenübersicht .....	133



## Jahresabschluss Kindenheim

---

9 Anlagenübersicht.....	137
10 Übersicht über die über das Ende des Haushaltsjahres hinaus geltenden Haushaltsermächtigungen, Muster 22 zu § 53 GemHVO .....	145



# Aufstellungsvermerk

Gemäß § 108 GemO Abs. 1 hat die Gemeinde für den Schluss eines jeden Haushaltsjahres einen Jahresabschluss aufzustellen, in dem das Ergebnis der Haushaltswirtschaft des Haushaltsjahres nachzuweisen ist. Er hat das Vermögen, das Eigenkapital, die Sonderposten, die Rückstellungen, die Verbindlichkeiten, die Rechnungsabgrenzungsposten, die Erträge und Aufwendungen sowie die Einzahlungen und Auszahlungen vollständig zu enthalten, soweit durch Gesetz oder auf Grund eines Gesetzes nichts anderes bestimmt ist. Der Jahresabschluss hat unter Beachtung der Grundsätze ordnungsmäßiger Buchführung für Gemeinden ein den tatsächlichen Verhältnissen entsprechendes Bild der Vermögens-, Finanz- und Ertragslage der Gemeinde zu vermitteln.

Gemäß § 108 Abs. 2 GemO in Verbindung mit §§ 44 ff. GemHVO besteht der Jahresabschluss aus:

1. der Ergebnisrechnung,
2. der Finanzrechnung,
3. den Teilrechnungen,
4. der Bilanz,
5. dem Anhang.

Dem Jahresabschluss sind nach § 108 Abs. 3 GemO in Verbindung mit §§ 49 ff. GemHVO als Anlagen beizufügen:

1. der Rechenschaftsbericht,
2. der Beteiligungsbericht gemäß § 90 Abs. 2 GemO,
3. die Anlagenübersicht,
4. die Forderungsübersicht,
5. die Verbindlichkeitenübersicht,
6. eine Übersicht über die über das Ende des Haushaltsjahres hinaus geltenden Haushaltsermächtigungen.

Der Jahresabschluss der Ortsgemeinde Kindenheim zum 31.12.2021 wurde gemäß § 108 GemO in Verbindung mit § 43 ff. GemHVO aufgestellt.



## Jahresabschluss Kindenheim

---



## 1 Ergebnisrechnung

### 1.1 Ergebnisrechnung (Muster 15 zu § 44 GemHVO)

	Ergebnis des Haus- haltsvorjah- res	Über- tra- gung aus Vor- jahr	Ansatz des Haushalts- jahres ein- schl. Nach- träge	Ergebnis des Haus- haltsjahres	Abwei- chung im Haus- haltsjahr	Über- tra- gung in Folge- jahr	Ergebnis- verände- rung ge- genüber Haus- haltsvor- jahr
E1 - Steuern und ähnliche Abgaben	937.547,61	--	887.800,00	1.055.316,61	167.516,61	--	117.769,00
E2 - Zuwendungen, allgemeine Umlagen und sonstige Transfererträge	380.920,66	--	348.530,00	407.073,50	58.543,50	--	26.152,84
E3 - Erträge der sozialen Sicherung	--	--	--	--	-0,00	--	--
E4 - Öffentlich-rechtliche Leistungsentgelte	252.186,54	--	246.520,00	224.671,29	-21.848,71	--	-27.515,25
E5 - Privatrechtliche Leistungsentgelte	45.957,95	--	43.550,00	40.214,78	-3.335,22	--	-5.743,17
E6 - Kostenerstattungen und Kostenumlagen	1.427,98	--	2.430,00	893,29	-1.536,71	--	-534,69
E7 - Sonstige laufende Erträge	29.721,83	--	178.540,00	212.261,09	33.721,09	--	182.539,26
<b>E8 - Summe der laufenden Erträge aus Verwaltungstätigkeit</b>	<b>1.647.762,57</b>	<b>--</b>	<b>1.707.370,00</b>	<b>1.940.430,56</b>	<b>233.060,56</b>	<b>--</b>	<b>292.667,99</b>
E9 - Personal- und Versorgungsaufwendungen	456.258,57	--	465.850,00	486.638,67	20.788,67	--	30.380,10
E10 - Aufwendungen für Sach- und Dienstleistungen	173.169,47	--	225.850,00	155.084,34	-70.765,66	--	-18.085,13
E11 - Abschreibungen	214.302,12	--	209.560,00	212.220,20	2.660,20	--	-2.081,92
E12 - Zuwendungen, Umlagen und sonstige Transferaufwendungen	759.229,35	--	816.730,00	824.036,93	7.306,93	--	64.807,58
E13 - Aufwendungen der sozialen Sicherung	--	--	--	--	-0,00	--	--
E14 - Sonstige laufende Aufwendungen	48.441,20	--	41.650,00	51.674,40	10.024,40	--	3.233,20
<b>E15 - Summe der laufenden Aufwendungen aus Verwaltungstätigkeit</b>	<b>1.651.400,71</b>	<b>--</b>	<b>1.759.640,00</b>	<b>1.729.654,54</b>	<b>-29.985,46</b>	<b>--</b>	<b>78.253,83</b>
<b>E16 - Laufendes Ergebnis aus Verwaltungstätigkeit</b>	<b>-3.638,14</b>	<b>--</b>	<b>-52.270,00</b>	<b>210.776,02</b>	<b>263.046,02</b>	<b>--</b>	<b>214.414,16</b>
E17 - Zinserträge und sonstige Finanzerträge	1.706,39	--	1.210,00	873,10	-336,90	--	-833,29
E18 - Zinsaufwendungen und sonstige Finanzaufwendungen	1.757,45	--	1.800,00	1.428,47	-371,53	--	-328,98
<b>E19 - Saldo der Zins- und sonstigen Finanzerträge und -aufwendungen</b>	<b>-51,06</b>	<b>--</b>	<b>-590,00</b>	<b>-555,37</b>	<b>34,63</b>	<b>--</b>	<b>-504,31</b>
E20 - Ordentliches Ergebnis	-3.689,20	--	-52.860,00	210.220,65	263.080,65	--	213.909,85
E21a - Außerordentliche Erträge	--	--	--	--	-0,00	--	--
E21b - Außerordentliche Aufwendungen	1.529,67	--	1.000,00	1.617,25	617,25	--	87,58
E21 - Außerordentliches Ergebnis	-1.529,67	--	-1.000,00	-1.617,25	-617,25	--	-87,58
E22a - Erträge aus internen Leistungsbeziehungen	6.562,93	--	9.700,00	8.757,36	-942,64	--	2.194,43
E22b - Aufwendungen aus internen Leistungsbeziehungen	6.562,93	--	9.700,00	8.757,36	-942,64	--	2.194,43



## Jahresabschluss Kindenheim

	Ergebnis des Haus- haltsvorjah- res	Über- tra- gung aus Vor- jahr	Ansatz des Haushalts- jahres ein- schl. Nach- träge	Ergebnis des Haus- haltsjahres	Abwei- chung im Haus- haltsjahr	Über- tra- gung in Folge- jahr	Ergebnis- verände- rung ge- genüber Haus- haltsvor- jahr
<b>E22 - Saldo aus internen Leistungsbeziehungen</b>	<b>0,00</b>	<b>--</b>	<b>0,00</b>	<b>0,00</b>	<b>0,00</b>	<b>--</b>	<b>0,00</b>
<b>E23 - Jahresergebnis (Jahresüberschuss / Jah- resfehlbetrag)</b>	<b>-5.218,87</b>	<b>--</b>	<b>-53.860,00</b>	<b>208.603,40</b>	<b>262.463,40</b>	<b>--</b>	<b>213.822,27</b>





## 1.2 Ergebnisrechnung mit Konten

	Ergebnis des Haus- haltsvorjah- res	Über- tra- gung aus Vor- jahr	Ansatz des Haushalts- jahres ein- schl. Nach- träge	Ergebnis des Haus- haltsjahres	Abwei- chung im Haus- haltsjahr	Über- tra- gung in Folge- jahr	Ergebnis- verände- rung ge- genüber Haus- haltsvor- jahr
E1 - Steuern und ähnliche Abgaben	937.547,61	--	887.800,00	1.055.316,61	167.516,61	--	117.769,00
401100 - Grundsteuer A	35.817,21	--	35.800,00	34.127,82	-1.672,18	--	-1.689,39
401200 - Grundsteuer B	89.558,14	--	89.500,00	89.152,00	-348,00	--	-406,14
401310 - Gewerbesteuer - Gewerbesteuerzahlungen laufendes Jahr	131.987,00	--	131.000,00	158.846,00	27.846,00	--	26.859,00
401321 - Gewerbesteuer - Gewerbesteuernachzahlungen Vorjahre	61.769,77	--	--	98.593,89	98.593,89	--	36.824,12
401331 - Gewerbesteuer - Gewerbesteuererstattungen Vorjahre	-70.623,45	--	--	-8.965,69	-8.965,69	--	61.657,76
402100 - Gemeindeanteil an der Einkommensteuer	602.876,33	--	542.700,00	595.411,18	52.711,18	--	-7.465,15
402200 - Gemeindeanteil an der Umsatzsteuer	16.424,97	--	19.500,00	20.087,76	587,76	--	3.662,79
403300 - Hundesteuer	6.956,00	--	7.300,00	7.722,00	422,00	--	766,00
405210 - Ausgleichsleistungen vom Land - Familienleistungsausgleich gemäß § 28 LFAG	62.781,64	--	62.000,00	60.341,65	-1.658,35	--	-2.439,99
E2 - Zuwendungen, allgemeine Umlagen und sonstige Transfererträge	380.920,66	--	348.530,00	407.073,50	58.543,50	--	26.152,84
411110 - Schlüsselzuweisungen vom Land - Schlüsselzuweisung A	--	--	0,00	--	-0,00	--	--
413200 - Sonstige allgemeine Zuweisungen vom Land	1.354,00	--	--	164,00	164,00	--	-1.190,00
414420 - Zuweisungen und Zuschüsse für laufende Zwecke vom Land	9.117,39	--	4.100,00	4.751,89	651,89	--	-4.365,50
414422 - Zuweisungen für Sonderprogramme	1.029,93	--	0,00	1.000,00	1.000,00	--	-29,93
414423 - Zuweisung vom Land für 2-Jährige (Betreuungsbonus nach § 12a KitaG)	4.224,15	--	3.300,00	4.061,05	761,05	--	-163,10
414430 - Zuweisungen und Zuschüsse für laufende Zwecke von Gemeinden und Gemeindeverbänden	--	--	0,00	--	-0,00	--	--
414431 - Zuweisungen u. Zuschüsse für lfd. Zwecke von Gemeinden/Gde. Verbände (Personalkostenzuschüsse Boni)	304.409,56	--	282.100,00	355.327,43	73.227,43	--	50.917,87
414432 - Zuweisungen u. Zuschüsse für lfd. Zwecke von Gemeinden/Gde. Verbände (Elternbeiträge)	37.610,69	--	38.000,00	18.419,78	-19.580,22	--	-19.190,91
415100 - Erträge aus der Auflösung von Sonderposten aus Zuwendungen	23.174,94	--	21.030,00	23.349,35	2.319,35	--	174,41
E3 - Erträge der sozialen Sicherung	--	--	--	--	-0,00	--	--
E4 - Öffentlich-rechtliche Leistungsentgelte	252.186,54	--	246.520,00	224.671,29	-21.848,71	--	-27.515,25



## Jahresabschluss Kindenheim

	Ergebnis des Haus- haltsvorjah- res	Über- tra- gung aus Vor- jahr	Ansatz des Haushalts- jahres ein- schl. Nach- träge	Ergebnis des Haus- haltsjahres	Abwei- chung im Haus- haltsjahr	Über- tra- gung in Folge- jahr	Ergebnis- verände- rung ge- genüber Haus- haltsvor- jahr
432100 - Entgelte für die Benutzung von öffentlichen Einrichtungen und für wirtschaftliche Dienstleistungen	--	--	100,00	--	-100,00	--	--
432110 - Entgelte für die Benutzung von öffentlichen Einrichtungen und für wirtschaftliche Dienstleistungen - Weinbergshut	5.087,22	--	4.200,00	4.178,87	-21,13	--	-908,35
432140 - Benutzungsentschädigung/Wegemitbenutzung	52.555,62	--	52.800,00	51.555,62	-1.244,38	--	-1.000,00
432240 - Entgelte - für das Bestattungswesen	3.871,05	--	6.500,00	7.154,00	654,00	--	3.282,95
432300 - Entgelte für die Unterhaltung von Straßen, Wirtschaftswegen u.a. öffentlichen Einrichtungen	4.146,53	--	4.000,00	10.421,82	6.421,82	--	6.275,29
437100 - Erträge aus der Auflösung von Sonderposten für Beiträge und ähnliche Entgelte	142.766,40	--	142.530,00	140.660,69	-1.869,31	--	-2.105,71
438100 - Entnahme aus der Sonderrücklage	36.079,01	--	28.010,00	2.852,09	-25.157,91	--	-33.226,92
439100 - Erträge aus der Auflösung von Sonderposten für Grabnutzungsentgelte	7.680,71	--	8.380,00	7.848,20	-531,80	--	167,49
E5 - Privatrechtliche Leistungsentgelte	45.957,95	--	43.550,00	40.214,78	-3.335,22	--	-5.743,17
441100 - Erträge aus Verkäufen von Vorräten	30,00	--	0,00	--	-0,00	--	-30,00
441210 - Mieten und Pachten - Miete	8.678,88	--	8.600,00	7.940,74	-659,26	--	-738,14
441220 - Mieten und Pachten - Mietnebenkosten	1.848,20	--	1.800,00	1.161,20	-638,80	--	-687,00
441230 - Mieten und Pachten - Pachten	5.076,00	--	0,00	--	-0,00	--	-5.076,00
441240 - Mieten und Pachten - Benutzungsentgelte / Standgelder	235,00	--	150,00	150,00	0,00	--	-85,00
441400 - Beteiligung Essenskosten	6.263,37	--	10.000,00	9.783,39	-216,61	--	3.520,02
441930 - Entgelte für Stromeinspeisung	9.826,50	--	9.000,00	7.179,45	-1.820,55	--	-2.647,05
441950 - Erträge aus Übertragung von Projektrechten Windpark Kindenheim (Anteil OG)	14.000,00	--	14.000,00	14.000,00	0,00	--	0,00
E6 - Kostenerstattungen und Kostenumlagen	1.427,98	--	2.430,00	893,29	-1.536,71	--	-534,69
442310 - Kostenerstattungen und Kostenumlagen - von Sondervermögen - von Eigenbetrieben	511,29	--	520,00	--	-520,00	--	-511,29
442430 - Kostenerstattungen und Kostenumlagen von Gemeinden und Gemeindeverbänden	910,00	--	910,00	910,00	0,00	--	0,00
442480 - Kostenerstattungen und Kostenumlagen von sonstigen öffentlichen Sonderrechnungen	--	--	--	511,29	511,29	--	511,29
442900 - Kostenerstattungen und Kostenumlagen von Sonstigen	6,69	--	1.000,00	-528,00	-1.528,00	--	-534,69
E7 - Sonstige laufende Erträge	29.721,83	--	178.540,00	212.261,09	33.721,09	--	182.539,26
461300 - Erträge aus der Veräußerung des Umlaufvermögens (außer Vorräten und Wertpapieren)	--	--	149.300,00	149.295,28	-4,72	--	149.295,28



## Jahresabschluss Kindenheim

	Ergebnis des Haus- haltsvorjah- res	Über- tra- gung aus Vor- jahr	Ansatz des Haushalts- jahres ein- schl. Nach- träge	Ergebnis des Haus- haltsjahres	Abwei- chung im Haus- haltsjahr	Über- tra- gung in Folge- jahr	Ergebnis- verände- rung ge- genüber Haus- haltsvor- jahr
462500 - Konzessionsabgaben	24.942,48	--	27.000,00	28.115,11	1.115,11	--	3.172,63
462700 - Versicherungserstattungen	--	--	0,00	--	-0,00	--	--
462900 - Sonstige Erträge (Spenden, Ersatzleistun- gen, u.a.)	0,00	--	0,00	1.000,00	1.000,00	--	1.000,00
462910 - Sonstige Erträge (Entnahme Geldanlage Auflösung Sängerbund Kindenheim )	36,00	--	40,00	36,00	-4,00	--	0,00
464100 - Sonstige Steuererstattungen	203,68	--	--	--	-0,00	--	-203,68
466110 - Erträge aus der Auflösung von Wertberich- tigungen auf Forderungen	232,74	--	0,00	2.416,14	2.416,14	--	2.183,40
466121 - Entnahme aus dem Sonderposten für Be- lastungen aus dem kommunalen Finanzausgleich (nicht zahlungswirksam)	--	--	--	26.600,00	26.600,00	--	26.600,00
466140 - Erträge aus der Auflösung von Rückstellun- gen	4.306,93	--	2.200,00	4.798,56	2.598,56	--	491,63
<b>E8 - Summe der laufenden Erträge aus Verwal- tungstätigkeit</b>	<b>1.647.762,57</b>	<b>--</b>	<b>1.707.370,00</b>	<b>1.940.430,56</b>	<b>233.060,56</b>	<b>--</b>	<b>292.667,99</b>
E9 - Personal- und Versorgungsaufwendungen	456.258,57	--	465.850,00	486.638,67	20.788,67	--	30.380,10
501100 - Bürgermeister (ehrenamtlich)	12.372,00	--	13.000,00	12.372,00	-628,00	--	0,00
501200 - Beigeordnete (ehrenamtlich)	343,66	--	0,00	--	-0,00	--	-343,66
501400 - Rats- und Ausschussmitglieder	832,50	--	800,00	975,00	175,00	--	142,50
502210 - Arbeitnehmer - Vergütungen	327.933,65	--	334.120,00	348.612,10	14.492,10	--	20.678,45
502220 - Arbeitnehmer - Leistungszulagen	6.026,16	--	6.610,00	7.227,06	617,06	--	1.200,90
502991 - Vergütungen für Schriftföhrtätigkeiten	602,44	--	400,00	257,00	-143,00	--	-345,44
503200 - Arbeitnehmer - Zusatzversorgungskasse	25.458,45	--	26.160,00	27.344,83	1.184,83	--	1.886,38
504200 - Arbeitnehmer - Sozialversicherung	68.442,59	--	71.110,00	75.793,15	4.683,15	--	7.350,56
504900 - Sonstige - Sozialversicherung	1.555,32	--	2.000,00	1.566,24	-433,76	--	10,92
505200 - Arbeitnehmer - Beihilfeversicherung	12,20	--	--	--	-0,00	--	-12,20
508200 - Arbeitnehmer - Rückstellungen Urlaub, Überstunden, Altersteilzeit	1.377,60	--	0,00	900,29	900,29	--	-477,31
511300 - ehrenamtlich Tätige	7.824,00	--	7.850,00	7.824,00	-26,00	--	0,00
517101 - Zuföh rung zu Ehrensoldrückstellungen	3.478,00	--	3.800,00	3.767,00	-33,00	--	289,00
E10 - Aufwendungen für Sach- und Dienstleistungen	173.169,47	--	225.850,00	155.084,34	-70.765,66	--	-18.085,13
522110 - Aufwendungen für Heizung	6.680,65	--	8.200,00	7.603,46	-596,54	--	922,81
522120 - Aufwendungen für Reinigung und Abfallbe- seitigung	3.040,32	--	3.500,00	1.606,20	-1.893,80	--	-1.434,12
522130 - Aufwendungen für Strom-, Wasser- und Abwassergeböhren	15.305,44	--	14.650,00	12.500,85	-2.149,15	--	-2.804,59



## Jahresabschluss Kindenheim

	Ergebnis des Haus- haltsvorjah- res	Über- tra- gung aus Vor- jahr	Ansatz des Haushalts- jahres ein- schl. Nach- träge	Ergebnis des Haus- haltsjahres	Abwei- chung im Haus- haltsjahr	Über- tra- gung in Folge- jahr	Ergebnis- verände- rung ge- genüber Haus- haltsvor- jahr
523110 - Unterhaltung der Grundstücke, Außenanla- gen, Gebäude und Gebäudeeinrichtungen	12.566,46	--	53.200,00	31.451,13	-21.748,87	--	18.884,67
523140 - Unterhaltung der Grundstücke, Außenanla- gen, Gebäude und Gebäudeeinrichtungen - Betriebs- vorrichtungen, die im Gebäude eingebaut sind	2.044,29	--	1.500,00	1.001,80	-498,20	--	-1.042,49
523380 - Unterhaltung des Infrastrukturvermögens - Straßen, Wege, Plätze und Verkehrslenkungsanla- gen	40.182,19	--	31.400,00	5.501,37	-25.898,63	--	-34.680,82
523381 - Unterhaltung des Infrastrukturvermögens - Unterhaltung der Straßen, Gehwege usw.	27.286,20	--	31.300,00	5.201,51	-26.098,49	--	-22.084,69
523382 - Unterhaltung des Infrastrukturvermögens - Unterhaltung der Straßenbeleuchtung	4.478,78	--	5.000,00	16.995,59	11.995,59	--	12.516,81
523510 - Fahrzeugunterhaltung - Wartungs- und In- standsetzungskosten	5,00	--	2.500,00	2.852,94	352,94	--	2.847,94
523520 - Fahrzeugunterhaltung - Betriebs- und Schmierstoffe	578,05	--	1.000,00	719,08	-280,92	--	141,03
523600 - Unterhaltung der Maschinen und techni- schen Anlagen	702,31	--	1.050,00	324,60	-725,40	--	-377,71
523700 - Unterhaltung der Betriebs- und Geschäfts- ausstattung	3.329,00	--	4.050,00	3.140,76	-909,24	--	-188,24
523800 - Geringwertige Geräte, Ausstattungs-, Aus- rüstungs- und sonstige Gebrauchsgegenstände	3.807,07	--	5.200,00	2.022,95	-3.177,05	--	-1.784,12
524200 - Essenskosten	6.182,88	--	6.000,00	5.732,41	-267,59	--	-450,47
524400 - Laborbedarf, Werkstättenbedarf, Lebens- mittel, Arzneimittel, Verbandstoffe, Sanitätsver- brauchsmaterial, Baumaterial, sonstiger Anstaltsbe- darf, Saat- und Pflanzgut	--	--	800,00	--	-800,00	--	--
524500 - Budget	3.787,68	--	4.000,00	4.127,81	127,81	--	340,13
524510 - Aufwendungen für Sonderprogramme	0,00	--	0,00	1.088,68	1.088,68	--	1.088,68
524700 - Sonstige Verbrauchsmittel	1.584,61	--	2.000,00	1.066,75	-933,25	--	-517,86
524900 - Sonstige Aufwendungen für Sachleistungen	941,81	--	5.200,00	6.310,27	1.110,27	--	5.368,46
525480 - Kostenerstattungen an den öffentlichen Be- reich - an sonstige öffentliche Sonderrechnungen	23.058,00	--	23.100,00	23.058,00	-42,00	--	0,00
529250 - Aufwendungen für personelle Dienstleistun- gen (Arbeitnehmerüberlassung)	3.226,56	--	6.500,00	8.442,85	1.942,85	--	5.216,29
529252 - Aufwendungen für personelle Dienstleistun- gen (Fremdreinigung)	11.814,90	--	13.000,00	13.446,28	446,28	--	1.631,38
529300 - sonstige Aufwendungen für Sach- und Dienstleistungen	2.432,52	--	2.500,00	739,05	-1.760,95	--	-1.693,47



## Jahresabschluss Kindenheim

	Ergebnis des Haus- haltsvorjah- res	Über- tra- gung aus Vor- jahr	Ansatz des Haushalts- jahres ein- schl. Nach- träge	Ergebnis des Haus- haltsjahres	Abwei- chung im Haus- haltsjahr	Über- tra- gung in Folge- jahr	Ergebnis- verände- rung ge- genüber Haus- haltsvor- jahr
529400 - Weitere Aufwendungen Sach- und Dienstleistungen.	134,75	--	200,00	150,00	-50,00	--	15,25
E11 - Abschreibungen	214.302,12	--	209.560,00	212.220,20	2.660,20	--	-2.081,92
532200 - Abschreibungen auf immaterielle Vermögensgegenstände aus geleisteten zweckgebundenen Zuwendungen	3.305,97	--	3.310,00	3.306,01	-3,99	--	0,04
532300 - Abschreibungen auf immaterielle Vermögensgegenstände aus geleisteten Zuwendungen als Nutzungsberechtigter	3.956,18	--	3.960,00	3.956,07	-3,93	--	-0,11
533100 - Abschreibungen auf unbebaute Grundstücke und grundstücksgleiche Rechte	497,00	--	780,00	445,00	-335,00	--	-52,00
534100 - Abschreibungen auf Wohnbauten	4.166,34	--	4.170,00	4.166,34	-3,66	--	0,00
534200 - Abschreibungen auf soziale Einrichtungen	7.689,70	--	7.170,00	7.297,80	127,80	--	-391,90
534700 - Abschreibungen auf Verwaltungsgebäude	511,00	--	510,00	510,00	0,00	--	-1,00
534900 - Abschreibungen auf sonstige Gebäude	16.773,86	--	16.780,00	16.772,80	-7,20	--	-1,06
535100 - Abschreibungen auf Brücken, Tunnel und ingenieurtechnische Anlagen	933,72	--	930,00	933,72	3,72	--	0,00
535800 - Abschreibungen auf Straßen, Wege, Plätze und Verkehrslenkungsanlagen	157.659,58	--	157.050,00	155.207,39	-1.842,61	--	-2.452,19
535900 - Abschreibungen auf sonstige Bauten des Infrastrukturvermögens	3.599,69	--	3.600,00	3.599,70	-0,30	--	0,01
538100 - Abschreibungen auf Fahrzeuge	2.211,00	--	2.210,00	2.211,00	1,00	--	0,00
538200 - Abschreibungen auf Maschinen und technische Anlagen	4.403,00	--	4.240,00	4.246,00	6,00	--	-157,00
538300 - Abschreibungen auf Betriebsvorrichtungen	891,00	--	890,00	891,00	1,00	--	0,00
538500 - Abschreibungen auf Betriebs- und Geschäftsausstattung	7.704,08	--	3.960,00	8.677,37	4.717,37	--	973,29
E12 - Zuwendungen, Umlagen und sonstige Transferaufwendungen	759.229,35	--	816.730,00	824.036,93	7.306,93	--	64.807,58
541900 - Zuweisungen und Zuschüsse für laufende Zwecke an Sonstige	1.962,20	--	2.030,00	1.913,30	-116,70	--	-48,90
541910 - Zuweisungen an Sonstige (Zuführung an Geldanlage Auflösung Sängerbund Kindenheim )	--	--	0,00	--	-0,00	--	--
543100 - Gewerbesteuerumlage	10.730,15	--	12.400,00	24.085,63	11.685,63	--	13.355,48
544120 - Allgemeine Umlagen an das Land - Finanzausgleichsumlage	--	--	0,00	--	-0,00	--	--
544210 - Allgemeine Umlagen an Gemeindeverbände - Landkreise	404.196,00	--	439.500,00	439.519,00	19,00	--	35.323,00



## Jahresabschluss Kindenheim

	Ergebnis des Haus- haltsvorjah- res	Über- tra- gung aus Vor- jahr	Ansatz des Haushalts- jahres ein- schl. Nach- träge	Ergebnis des Haus- haltsjahres	Abwei- chung im Haus- haltsjahr	Über- tra- gung in Folge- jahr	Ergebnis- verände- rung ge- genüber Haus- haltsvor- jahr
544230 - Allgemeine Umlagen an Gemeindever- bände - Verbandsgemeinden	269.864,00	--	284.500,00	284.578,00	78,00	--	14.714,00
544240 - Sonderumlage für Schulen und Schulturn- hallen	72.477,00	--	78.300,00	73.941,00	-4.359,00	--	1.464,00
E13 - Aufwendungen der sozialen Sicherung	--	--	--	--	-0,00	--	--
E14 - Sonstige laufende Aufwendungen	48.441,20	--	41.650,00	51.674,40	10.024,40	--	3.233,20
561200 - Aufwendungen für Aus- und Fortbildung, Umschulung	3.099,12	--	7.300,00	1.660,00	-5.640,00	--	-1.439,12
561300 - Aufwendungen für übernommene Reise- kosten für Dienstreisen und Dienstgänge - Allgemein	8,50	--	250,00	191,90	-58,10	--	183,40
561400 - Aufwendungen für allgemeine Betreuung der Bediensteten	--	--	200,00	669,63	469,63	--	669,63
561500 - Aufwendungen für Dienst- und Schutzklei- dung, persönliche Ausrüstungsgegenstände	80,63	--	200,00	--	-200,00	--	-80,63
562100 - Mieten, Pachten und Erbbauzinsen	750,00	--	1.000,00	1.000,00	0,00	--	250,00
562510 - Sachverständigen-, Gerichts- und ähnliche Aufwendungen - Vergütungen einschließlich Reise- kosten an Sachverständige	--	--	10.500,00	--	-10.500,00	--	--
562530 - Sachverständigen-, Gerichts- und ähnliche Aufwendungen - Gerichts-, Anwalts-, Notar-, Ge- richtsvollzieherkosten usw.	926,90	--	400,00	--	-400,00	--	-926,90
562550 - Aufwendungen für die Erstellung von Bau- leitplänen, kommunalen Wärmeplanungen u. ä. durch Dritte	--	--	1.000,00	--	-1.000,00	--	--
563110 - Büromaterial allgemein	99,00	--	100,00	60,48	-39,52	--	-38,52
563210 - Fachliteratur, Zeitschriften - Bücher	--	--	50,00	--	-50,00	--	--
563310 - Porto und Versandkosten - Porto	--	--	20,00	--	-20,00	--	--
563410 - Telefon, Datenübertragungskosten - Fern- meldegebühren	1.113,63	--	2.200,00	1.126,88	-1.073,12	--	13,25
563510 - öffentliche Bekanntmachungen - Annoncen	--	--	100,00	--	-100,00	--	--
563600 - Öffentlichkeitsarbeit	96,05	--	600,00	108,75	-491,25	--	12,70
563900 - Sonstige Geschäftsaufwendungen	608,95	--	1.550,00	206,75	-1.343,25	--	-402,20
564110 - Versicherungsbeiträge - Versicherung all- gemein	3.596,43	--	3.650,00	4.115,71	465,71	--	519,28
564120 - Versicherungsbeiträge - Kfz-Versicherun- gen	363,94	--	380,00	341,14	-38,86	--	-22,80
564130 - Versicherungsbeiträge - Haftpflichtversiche- rungen	3.137,07	--	3.450,00	3.142,30	-307,70	--	5,23



## Jahresabschluss Kindenheim

	Ergebnis des Haus- haltsvorjah- res	Über- tra- gung aus Vor- jahr	Ansatz des Haushalts- jahres ein- schl. Nach- träge	Ergebnis des Haus- haltsjahres	Abwei- chung im Haus- haltsjahr	Über- tra- gung in Folge- jahr	Ergebnis- verände- rung ge- genüber Haus- haltsvor- jahr
564140 - Versicherungsbeiträge - Unfallversicherungen	4.070,07	--	4.200,00	3.968,08	-231,92	--	-101,99
564200 - Beiträge zu Wirtschaftsverbänden, Berufsvertretungen und Vereinen	777,98	--	870,00	776,28	-93,72	--	-1,70
565120 - Verluste aus dem Abgang von Gegenständen des Anlagevermögens - Sachanlagen (Verlust bei Veräußerung)	1,00	--	--	1,00	1,00	--	0,00
565510 - Wertberichtigungen zu Forderungen - Einzelwertberichtigung	0,00	--	--	--	-0,00	--	-0,00
565600 - Einstellungen und Zuschreibungen in die Sonderposten	944,61	--	0,00	98,18	98,18	--	-846,43
565601 - Einstellungen in den Sonderposten für Belastungen aus dem kommunalen Finanzausgleich (nicht zahlungswirksam)	26.600,00	--	--	32.000,00	32.000,00	--	5.400,00
565700 - Aufwendungen zu Rückstellungen, soweit nicht unter anderen Aufwendungen erfassbar	29,25	--	0,00	222,77	222,77	--	193,52
568100 - Grundsteuer	511,45	--	550,00	466,97	-83,03	--	-44,48
568200 - Kraftfahrzeugsteuer	180,19	--	180,00	179,96	-0,04	--	-0,23
569200 - Verfügungsmittel	550,68	--	900,00	623,39	-276,61	--	72,71
569310 - Repräsentationen - allgemein	325,25	--	1.200,00	61,50	-1.138,50	--	-263,75
569320 - Repräsentationen - Jubiläen bei Bürgern, Seniorengereburtstage	570,50	--	800,00	652,73	-147,27	--	82,23
<b>E15 - Summe der laufenden Aufwendungen aus Verwaltungstätigkeit</b>	<b>1.651.400,71</b>	<b>--</b>	<b>1.759.640,00</b>	<b>1.729.654,54</b>	<b>-29.985,46</b>	<b>--</b>	<b>78.253,83</b>
<b>E16 - Laufendes Ergebnis aus Verwaltungstätigkeit</b>	<b>-3.638,14</b>	<b>--</b>	<b>-52.270,00</b>	<b>210.776,02</b>	<b>263.046,02</b>	<b>--</b>	<b>214.414,16</b>
E17 - Zinserträge und sonstige Finanzerträge	1.706,39	--	1.210,00	873,10	-336,90	--	-833,29
471430 - Zinserträge von Gemeinden und Gemeindeverbänden	582,87	--	700,00	524,58	-175,42	--	-58,29
471510 - Zinserträge von Banken	--	--	0,00	5,52	5,52	--	5,52
472100 - Zinsen aus Stundungen und Verrentungen	--	--	0,00	--	-0,00	--	--
478110 - Erträge aus Wertpapieren des Anlagevermögens - Dividende aus Aktien	5,52	--	10,00	--	-10,00	--	-5,52
479200 - Vollverzinsung aus Gewerbesteuer (§ 233a AO)	918,00	--	500,00	318,00	-182,00	--	-600,00
479900 - Sonstige	200,00	--	0,00	25,00	25,00	--	-175,00
E18 - Zinsaufwendungen und sonstige Finanzaufwendungen	1.757,45	--	1.800,00	1.428,47	-371,53	--	-328,98





## Jahresabschluss Kindingen

	Ergebnis des Haus- haltsvorjah- res	Über- tra- gung aus Vor- jahr	Ansatz des Haushalts- jahres ein- schl. Nach- träge	Ergebnis des Haus- haltsjahres	Abwei- chung im Haus- haltsjahr	Über- tra- gung in Folge- jahr	Ergebnis- verände- rung ge- genüber Haus- haltsvor- jahr
574311 - Zins- und sonstige Finanzaufwendungen an Gemeinden und Gemeindeverbände (Zinserstattungen an Gemeinden)	1.176,45	--	1.200,00	1.428,47	228,47	--	252,02
575999 - Zinsaufwendungen für geplante Investitionskredite	--	--	100,00	--	-100,00	--	--
579100 - aus der Vollverzinsung der Gewerbesteuer (§ 233a AO)	581,00	--	500,00	--	-500,00	--	-581,00
<b>E19 - Saldo der Zins- und sonstigen Finanzerträge und –aufwendungen</b>	<b>-51,06</b>	<b>--</b>	<b>-590,00</b>	<b>-555,37</b>	<b>34,63</b>	<b>--</b>	<b>-504,31</b>
E20 - Ordentliches Ergebnis	-3.689,20	--	-52.860,00	210.220,65	263.080,65	--	213.909,85
E21a - Außerordentliche Erträge	--	--	--	--	-0,00	--	--
E21b - Außerordentliche Aufwendungen	1.529,67	--	1.000,00	1.617,25	617,25	--	87,58
599001 - Außerordentliche Aufwendungen	1.529,67	--	1.000,00	1.617,25	617,25	--	87,58
E21 - Außerordentliches Ergebnis	-1.529,67	--	-1.000,00	-1.617,25	-617,25	--	-87,58
E22a - Erträge aus internen Leistungsbeziehungen	6.562,93	--	9.700,00	8.757,36	-942,64	--	2.194,43
481200 - Ertrag aus internen Leistungsbeziehungen	6.562,93	--	9.700,00	8.757,36	-942,64	--	2.194,43
E22b - Aufwendungen aus internen Leistungsbeziehungen	6.562,93	--	9.700,00	8.757,36	-942,64	--	2.194,43
581200 - Aufwand aus internen Leistungsbeziehungen	6.562,93	--	9.700,00	8.757,36	-942,64	--	2.194,43
<b>E22 - Saldo aus internen Leistungsbeziehungen</b>	<b>0,00</b>	<b>--</b>	<b>0,00</b>	<b>0,00</b>	<b>0,00</b>	<b>--</b>	<b>0,00</b>
<b>E23 - Jahresergebnis (Jahresüberschuss / Jahresfehlbetrag)</b>	<b>-5.218,87</b>	<b>--</b>	<b>-53.860,00</b>	<b>208.603,40</b>	<b>262.463,40</b>	<b>--</b>	<b>213.822,27</b>





## 2 Finanzrechnung

### 2.1 Finanzrechnung (Muster 16 zu § 45 GemHVO)

	Ergebnis des Haus- haltsvorjah- res	Über- tra- gung aus Vor- jahr	Ansatz des Haushalts- jahres ein- schl. Nach- träge	Ergebnis des Haus- haltsjahres	Abwei- chung im Haushalts- jahr	Über- tra- gung in Folge- jahr	Ergebnis- verände- rung ge- genüber Haushalts- vorjahr
F1 - Steuern und ähnliche Abgaben	939.569,26	--	887.800,00	1.045.709,62	157.909,62	--	106.140,36
F2 - Zuwendungen, allgemeine Umlagen und sonstige Transfereinzahlungen	378.603,91	--	327.500,00	337.366,91	9.866,91	--	-41.237,00
F3 - Einzahlungen der sozialen Sicherung	--	--	--	--	-0,00	--	--
F4 - Öffentlich-rechtliche Leistungsentgelte	64.552,39	--	67.600,00	71.443,40	3.843,40	--	6.891,01
F5 - Privatrechtliche Leistungsentgelte	40.944,93	--	43.550,00	48.377,92	4.827,92	--	7.432,99
F6 - Kostenerstattungen und Kostenumlagen	2.136,29	--	2.430,00	3.881,29	1.451,29	--	1.745,00
F7 - Sonstige laufende Einzahlungen	26.387,44	--	176.340,00	173.643,76	-2.696,24	--	147.256,32
<b>F8 - Summe der laufenden Einzahlungen aus Verwaltungstätigkeit</b>	<b>1.452.194,22</b>	--	<b>1.505.220,00</b>	<b>1.680.422,90</b>	<b>175.202,90</b>	--	<b>228.228,68</b>
F9 - Personal- und Versorgungsauszahlungen	450.879,67	--	462.050,00	481.783,88	19.733,88	--	30.904,21
F10 - Auszahlungen für Sach- und Dienstleistungen	163.104,35	--	225.850,00	153.226,38	-72.623,62	--	-9.877,97
F11 - nicht besetzt							
F12 - Zuwendungen, Umlagen und sonstige Transferauszahlungen	767.297,39	--	816.730,00	833.848,05	17.118,05	--	66.550,66
F13 - Auszahlungen der sozialen Sicherung	--	--	--	--	-0,00	--	--
F14 - Sonstige laufende Auszahlungen	21.503,27	--	41.650,00	18.428,21	-23.221,79	--	-3.075,06
<b>F15 - Summe der laufenden Auszahlungen aus Verwaltungstätigkeit</b>	<b>1.402.784,68</b>	--	<b>1.546.280,00</b>	<b>1.487.286,52</b>	<b>-58.993,48</b>	--	<b>84.501,84</b>
<b>F16 - Saldo der laufenden Ein- und Auszahlungen aus Verwaltungstätigkeit</b>	<b>49.409,54</b>	--	<b>-41.060,00</b>	<b>193.136,38</b>	<b>234.196,38</b>	--	<b>143.726,84</b>
F17 - Zinseinzahlungen und sonstige Finanzeinzahlungen	2.193,97	--	1.210,00	1.031,10	-178,90	--	-1.162,87
F18 - Zinsauszahlungen und sonstige Finanzauszahlungen	2.319,08	--	1.800,00	1.313,56	-486,44	--	-1.005,52
<b>F19 - Saldo der Zins- und sonstigen Finanzein- und -auszahlungen</b>	<b>-125,11</b>	--	<b>-590,00</b>	<b>-282,46</b>	<b>307,54</b>	--	<b>-157,35</b>
<b>F20 - Saldo der ordentlichen Ein- und Auszahlungen</b>	<b>49.284,43</b>	--	<b>-41.650,00</b>	<b>192.853,92</b>	<b>234.503,92</b>	--	<b>143.569,49</b>
<b>F21 - Saldo der außerordentlichen Ein- und Auszahlungen</b>	<b>-1.529,67</b>	--	<b>-1.000,00</b>	<b>-1.617,25</b>	<b>-617,25</b>	--	<b>-87,58</b>
F21a - Außerordentliche Einzahlungen	--	--	--	--	-0,00	--	--
F21b - Außerordentliche Auszahlungen	1.529,67	--	1.000,00	1.617,25	617,25	--	87,58



## Jahresabschluss Kindingheim

	Ergebnis des Haus- haltsvorjah- res	Über- tra- gung aus Vor- jahr	Ansatz des Haushalts- jahres ein- schl. Nach- träge	Ergebnis des Haus- haltsjahres	Abwei- chung im Haushalts- jahr	Über- tra- gung in Folge- jahr	Ergebnis- verände- rung ge- genüber Haushalts- vorjahr
<b>F22 - Saldo der Ein- und Auszahlungen aus internen Leistungsbeziehungen</b>	<b>0,00</b>	--	<b>0,00</b>	<b>0,00</b>	<b>0,00</b>	--	<b>0,00</b>
F22a - Einzahlungen aus internen Leistungsbeziehungen	6.562,93	--	9.700,00	8.757,36	-942,64	--	2.194,43
F22b - Auszahlungen aus internen Leistungsbeziehungen	6.562,93	--	9.700,00	8.757,36	-942,64	--	2.194,43
<b>F23 - Saldo der ordentlichen und außerordentlichen Ein- und Auszahlungen</b>	<b>47.754,76</b>	--	<b>-42.650,00</b>	<b>191.236,67</b>	<b>233.886,67</b>	--	<b>143.481,91</b>
F24 - Einzahlungen aus Investitionszuwendungen	20.656,36	--	351.400,00	38.600,00	-312.800,00	--	17.943,64
F25 - Einzahlungen aus Beiträgen und ähnlichen Entgelten, sonstige Sonderposten	9.829,84	--	21.200,00	9.374,86	-11.825,14	--	-454,98
F26 - Sonstige Investitionseinzahlungen	--	--	700,00	704,72	4,72	--	704,72
<b>F27 - Summe der Einzahlungen aus Investitionstätigkeit</b>	<b>30.486,20</b>	--	<b>373.300,00</b>	<b>48.679,58</b>	<b>-324.620,42</b>	--	<b>18.193,38</b>
F28 - Auszahlungen für immaterielle Vermögensgegenstände	--	--	--	--	-0,00	--	--
F29 - Auszahlungen für Sachanlagen	43.616,00	--	794.400,00	5.603,67	-788.796,33	--	-38.012,33
F30 - Auszahlungen für Finanzanlagen	--	--	--	--	-0,00	--	--
F31 - Sonstige Investitionsauszahlungen	--	--	--	--	-0,00	--	--
<b>F32 - Summe der Auszahlungen aus Investitionstätigkeit</b>	<b>43.616,00</b>	--	<b>794.400,00</b>	<b>5.603,67</b>	<b>-788.796,33</b>	--	<b>-38.012,33</b>
<b>F33 - Saldo der Ein- und Auszahlungen aus Investitionstätigkeit</b>	<b>-13.129,80</b>	--	<b>-421.100,00</b>	<b>43.075,91</b>	<b>464.175,91</b>	--	<b>56.205,71</b>
<b>F34 - Finanzmittelüberschuss / Finanzmittelfehlbetrag</b>	<b>34.624,96</b>	--	<b>-463.750,00</b>	<b>234.312,58</b>	<b>698.062,58</b>	--	<b>199.687,62</b>
F35 - Aufnahme von Investitionskrediten	0,00	44.690	421.100,00	0,00	-465.790,00	421.100	0,00
F36 - Tilgung von Investitionskrediten	--	--	0,00	--	-0,00	--	--
<b>F37 - Saldo der Ein- und Auszahlungen aus Investitionskrediten</b>	<b>0,00</b>	<b>44.690</b>	<b>421.100,00</b>	<b>0,00</b>	<b>-465.790,00</b>	<b>421.100</b>	<b>0,00</b>
F38a - Einzahlungen Forderungen Einheitskasse	--	--	42.650,00	--	-42.650,00	--	--
F38b - Auszahlungen Forderungen Einheitskasse	34.029,63	--	0,00	234.368,34	234.368,34	--	200.338,71
F38c - Einzahlungen aus durchlaufenden Geldern	1.694,68	--	--	1.518,33	1.518,33	--	-176,35
F38d - Auszahlungen aus durchlaufenden Geldern	2.290,01	--	--	1.462,57	1.462,57	--	-827,44
F38 - Veränderung der Forderungen gegenüber der Verbandsgemeinde im Rahmen der Einheitskasse	-34.624,96	--	42.650,00	-234.312,58	-276.962,58	--	-199.687,62



## Jahresabschluss Kindenheim

	Ergebnis des Haus- haltsvorjah- res	Über- tra- gung aus Vor- jahr	Ansatz des Haushalts- jahres ein- schl. Nach- träge	Ergebnis des Haus- haltsjahres	Abwei- chung im Haushalts- jahr	Über- tra- gung in Folge- jahr	Ergebnis- verände- rung ge- genüber Haushalts- vorjahr
F39a - Einzahlungen Verbindlichkeiten Einheits- kasse	0,00	--	--	0,00	0,00	--	0,00
F39b - Auszahlungen Verbindlichkeiten Einheits- kasse	--	--	--	--	-0,00	--	--
<b>F39 - Veränderung der Verbindlichkeiten ge- genüber der Verbandsgemeinde im Rahmen der Einheitskasse</b>	<b>0,00</b>	<b>--</b>	<b>--</b>	<b>0,00</b>	<b>0,00</b>	<b>--</b>	<b>0,00</b>
<b>F40 - Saldo der Ein- und Auszahlungen aus Finanzierungstätigkeit</b>	<b>-34.624,96</b>	<b>44.690</b>	<b>463.750,00</b>	<b>-234.312,58</b>	<b>-742.752,58</b>	<b>421.100</b>	<b>-199.687,62</b>
F41a - Einzahlungen durchlaufende Gelder	1.694,68	--	--	1.518,33	1.518,33	--	-176,35
F41b - Auszahlungen durchlaufende Gelder	2.290,01	--	--	1.462,57	1.462,57	--	-827,44
<b>F41 - Saldo der durchlaufenden Gelder</b>	<b>-595,33</b>	<b>--</b>	<b>--</b>	<b>55,76</b>	<b>55,76</b>	<b>--</b>	<b>651,09</b>
<b>F42 - Verwendung Finanzmittelüberschuss / Deckung Finanzmittelfehlbetrag</b>	<b>-35.220,29</b>	<b>44.690</b>	<b>463.750,00</b>	<b>-234.256,82</b>	<b>-742.696,82</b>	<b>421.100</b>	<b>-199.036,53</b>
F43 - Veränderung der liquiden Mittel (einschl. durchlaufende Gelder)	34.029,63	--	-42.650,00	234.368,34	277.018,34	--	200.338,71
<b>F44 - nachrichtlich: Ausgleich Finanzhaushalt (F23 - F36)</b>	<b>47.754,76</b>	<b>--</b>	<b>-42.650,00</b>	<b>191.236,67</b>	<b>233.886,67</b>	<b>--</b>	<b>143.481,91</b>



## 2.2 Finanzrechnung mit Konten

	Ergebnis des Haus- haltsvorjah- res	Über- tra- gung aus Vor- jahr	Ansatz des Haushalts- jahres ein- schl. Nach- träge	Ergebnis des Haus- haltsjahres	Abwei- chung im Haushalts- jahr	Über- tra- gung in Folge- jahr	Ergebnis- verände- rung ge- genüber Haushalts- vorjahr
F1 - Steuern und ähnliche Abgaben	939.569,26	--	887.800,00	1.045.709,62	157.909,62	--	106.140,36
601100 - Grundsteuer A	35.396,63	--	35.800,00	33.724,08	-2.075,92	--	-1.672,55
601200 - Grundsteuer B	89.228,54	--	89.500,00	89.387,43	-112,57	--	158,89
601310 - Gewerbesteuer - Gewerbesteuerzah- lungen laufendes Jahr	131.019,00	--	131.000,00	156.258,00	25.258,00	--	25.239,00
601321 - Gewerbesteuer - Gewerbesteuer Vor- jahre	53.037,44	--	--	107.327,22	107.327,22	--	54.289,78
601331 - Gewerbesteuer - Gewerbesteuererstat- tungen Vorjahre	-70.623,45	--	--	-8.965,69	-8.965,69	--	61.657,76
602100 - Gemeindeanteil an der Einkommens- steuer	612.707,75	--	542.700,00	578.949,02	36.249,02	--	-33.758,73
602200 - Gemeindeanteil an der Umsatzsteuer	16.670,57	--	19.500,00	19.886,56	386,56	--	3.215,99
603300 - Hundesteuer	7.004,00	--	7.300,00	7.718,00	418,00	--	714,00
605210 - vom Land - Familienleistungsausgleich	65.128,78	--	62.000,00	61.425,00	-575,00	--	-3.703,78
F2 - Zuwendungen, allgemeine Umlagen und sonstige Transfereinzahlungen	378.603,91	--	327.500,00	337.366,91	9.866,91	--	-41.237,00
611110 - Schlüsselzuweisung A	--	--	0,00	--	-0,00	--	--
613200 - Sonstige allgemeine Zuweisungen vom Land	15.852,00	--	--	-14.334,00	-14.334,00	--	-30.186,00
614420 - Zuweisungen u. Zuschüsse für lfd. Zwecke vom Land	9.117,39	--	4.100,00	4.751,89	651,89	--	-4.365,50
614422 - Zuweisung für Sonderprogramme	1.029,93	--	0,00	1.000,00	1.000,00	--	-29,93
614423 - Zuweisung vom Land für 2-jährige (Be- treuungsbonus nach § 12a KitaG)	4.224,15	--	3.300,00	3.273,55	-26,45	--	-950,60
614430 - Zuweisungen u. Zuschüsse für lfd. Zwecke von Gemeinden und Gemeindeverbän- den	--	--	0,00	--	-0,00	--	--
614431 - Zuweisungen und Zuschüsse für lfd. Zwecke von Gemeinden/Gde.Verbände (Perso- nalkostenzuschüsse / Boni)	309.056,34	--	282.100,00	305.442,27	23.342,27	--	-3.614,07
614432 - Zuweisungen und Zuschüsse für lfd. Zwecke von Gemeinden/Gde.Verbände (Eltern- beiträge)	39.324,10	--	38.000,00	37.233,20	-766,80	--	-2.090,90
F3 - Einzahlungen der sozialen Sicherung	--	--	--	--	-0,00	--	--
F4 - Öffentlich-rechtliche Leistungsentgelte	64.552,39	--	67.600,00	71.443,40	3.843,40	--	6.891,01
632100 - Entgelte für die Benutzung von öffentli- chen Einrichtungen und für wirtschaftliche Dienstleistungen	--	--	100,00	--	-100,00	--	--



## Jahresabschluss Kindenheim

	Ergebnis des Haus- haltsvorjah- res	Über- tra- gung aus Vor- jahr	Ansatz des Haushalts- jahres ein- schl. Nach- träge	Ergebnis des Haus- haltsjahres	Abwei- chung im Haushalts- jahr	Über- tra- gung in Folge- jahr	Ergebnis- verände- rung ge- genüber Haushalts- vorjahr
632110 - Entgelte für die Benutzung von öffentli- chen Einrichtungen und für wirtschaftliche Dienstleistungen - Weinbergshut	5.092,62	--	4.200,00	4.165,49	-34,51	--	-927,13
632120 - Entgelte für die Benutzung von öffentli- chen Einrichtungen - Elternbeiträge Krippenkin- der	232,74	--	--	--	-0,00	--	-232,74
632140 - Benutzungsentschädigung/Wegemitbe- nutzung	52.555,62	--	52.800,00	53.055,62	255,62	--	500,00
632240 - Entgelte - für das Bestattungswesen	2.582,58	--	6.500,00	7.240,94	740,94	--	4.658,36
632300 - Entgelte für die Unterhaltung von Stra- ßen, Wirtschaftswegen u.a. öffentlichen Einrich- tungen	4.088,83	--	4.000,00	6.981,35	2.981,35	--	2.892,52
F5 - Privatrechtliche Leistungsentgelte	40.944,93	--	43.550,00	48.377,92	4.827,92	--	7.432,99
641100 - Einzahlungen aus Verkäufen von Vor- räten	--	--	0,00	30,00	30,00	--	30,00
641210 - Mieten und Pachten - Miete	8.530,12	--	8.600,00	8.678,88	78,88	--	148,76
641220 - Mieten und Pachten - Mietnebenkosten	2.256,85	--	1.800,00	1.848,20	48,20	--	-408,65
641230 - Mieten und Pachten - Pachten	--	--	0,00	5.076,00	5.076,00	--	5.076,00
641240 - Mieten und Pachten - Benutzungsent- gelte	370,00	--	150,00	150,00	0,00	--	-220,00
641400 - Beteiligung Essenskosten	6.868,56	--	10.000,00	9.876,82	-123,18	--	3.008,26
641930 - Entgelte für Stromeinspeisung	8.919,40	--	9.000,00	8.718,02	-281,98	--	-201,38
641950 - Ausgleich für Übertragung von Projekt- rechten Windpark Kindenheim	14.000,00	--	14.000,00	14.000,00	0,00	--	0,00
F6 - Kostenerstattungen und Kostenumlagen	2.136,29	--	2.430,00	3.881,29	1.451,29	--	1.745,00
642310 - von Sondervermögen - von Eigenbe- trieben	511,29	--	520,00	--	-520,00	--	-511,29
642430 - vom öffentlichen Bereich - von Gemein- den und Gemeindeverbänden	725,00	--	910,00	910,00	0,00	--	185,00
642480 - vom öffentlichen Bereich - von sonsti- gen öffentlichen Sonderrechnungen	--	--	--	511,29	511,29	--	511,29
642591 - vom sonstigen privaten Bereich (Er- sätze)	--	--	--	1.428,00	1.428,00	--	1.428,00
642900 - von Sonstigen	900,00	--	1.000,00	1.032,00	32,00	--	132,00
F7 - Sonstige laufende Einzahlungen	26.387,44	--	176.340,00	173.643,76	-2.696,24	--	147.256,32
661300 - Einzahlungen aus der Veräußerung des Umlaufvermögens (außer Vorräten und Wertpapieren)	--	--	149.300,00	149.295,28	-4,72	--	149.295,28
662500 - Konzessionsabgaben	26.357,44	--	27.000,00	23.342,48	-3.657,52	--	-3.014,96
662700 - Versicherungserstattungen	--	--	0,00	--	-0,00	--	--



## Jahresabschluss Kindingen

	Ergebnis des Haus- haltsvorjah- res	Über- tra- gung aus Vor- jahr	Ansatz des Haushalts- jahres ein- schl. Nach- träge	Ergebnis des Haus- haltsjahres	Abwei- chung im Haushalts- jahr	Über- tra- gung in Folge- jahr	Ergebnis- verände- rung ge- genüber Haushalts- vorjahr
662900 - Sonstige Einzahlungen (Spenden, Ersatzleistungen, u.a.)	30,00	--	0,00	970,00	970,00	--	940,00
662910 - Sonstige Einzahlungen (Entnahme Geldanlage Auflösung Sängerbund Kindingen )	--	--	40,00	36,00	-4,00	--	36,00
<b>F8 - Summe der laufenden Einzahlungen aus Verwaltungstätigkeit</b>	<b>1.452.194,22</b>	<b>--</b>	<b>1.505.220,00</b>	<b>1.680.422,90</b>	<b>175.202,90</b>	<b>--</b>	<b>228.228,68</b>
F9 - Personal- und Versorgungsauszahlungen	450.879,67	--	462.050,00	481.783,88	19.733,88	--	30.904,21
701100 - Bürgermeister (ehrenamtlich)	12.372,00	--	13.000,00	12.372,00	-628,00	--	0,00
701200 - Beigeordnete (ehrenamtlich)	343,66	--	0,00	--	-0,00	--	-343,66
701400 - Rats- und Ausschussmitglieder	547,50	--	800,00	787,50	-12,50	--	240,00
702210 - Beschäftigte - Vergütungen	327.695,35	--	334.120,00	348.612,10	14.492,10	--	20.916,75
702220 - Beschäftigte - Leistungszulagen	6.026,16	--	6.610,00	7.227,06	617,06	--	1.200,90
702991 - Vergütungen für Schriftföhrertätigkeiten	602,44	--	400,00	257,00	-143,00	--	-345,44
703200 - Arbeitnehmer - Zusatzversorgungs- kasse	25.458,45	--	26.160,00	27.344,83	1.184,83	--	1.886,38
704200 - Arbeitnehmer - Sozialversicherung	68.442,59	--	71.110,00	75.793,15	4.683,15	--	7.350,56
704900 - Sonstige - Sozialversicherung	1.555,32	--	2.000,00	1.566,24	-433,76	--	10,92
705200 - Arbeitnehmer - Beihilfeversicherung	12,20	--	--	--	-0,00	--	-12,20
711300 - Versorgungsauszahlungen für ehren- amtlich Tätige (Ehrensold)	7.824,00	--	7.850,00	7.824,00	-26,00	--	0,00
F10 - Auszahlungen für Sach- und Dienstleistun- gen	163.104,35	--	225.850,00	153.226,38	-72.623,62	--	-9.877,97
722110 - Auszahlungen für Heizung	3.824,07	--	8.200,00	7.905,70	-294,30	--	4.081,63
722120 - Auszahlungen für Reinigung und Abfall- beseitigung	2.952,22	--	3.500,00	1.985,49	-1.514,51	--	-966,73
722130 - Auszahlungen für Strom-, Wasser- und Abwassergebühren	12.747,54	--	14.650,00	15.838,69	1.188,69	--	3.091,15
723110 - Unterhaltung der Grundstücke	12.560,24	--	53.200,00	31.451,13	-21.748,87	--	18.890,89
723140 - Unterhaltung der Betriebsvorrichtun- gen, die im Gebäude eingebaut sind	--	--	1.500,00	3.046,09	1.546,09	--	3.046,09
723380 - Unterhaltung des Infrastrukturvermö- gens - Straßen, Wege, Plätze und Verkehrslen- kungsanlagen	38.944,79	--	31.400,00	1.999,00	-29.401,00	--	-36.945,79
723381 - Unterhaltung des Infrastrukturvermö- gens - Unterhaltung der Straßen, Gehwege usw.	26.084,10	--	31.300,00	4.621,72	-26.678,28	--	-21.462,38
723382 - Unterhaltung des Infrastrukturvermö- gens - Unterhaltung der Straßenbeleuchtung	4.455,53	--	5.000,00	15.799,19	10.799,19	--	11.343,66



## Jahresabschluss Kindingheim

	Ergebnis des Haus- haltsvorjah- res	Über- tra- gung aus Vor- jahr	Ansatz des Haushalts- jahres ein- schl. Nach- träge	Ergebnis des Haus- haltsjahres	Abwei- chung im Haushalts- jahr	Über- tra- gung in Folge- jahr	Ergebnis- verände- rung ge- genüber Haushalts- vorjahr
723510 - Fahrzeugunterhaltung - Wartungs- und Instandsetzungskosten	2.084,78	--	2.500,00	1.294,75	-1.205,25	--	-790,03
723520 - Fahrzeugunterhaltung - Betriebs- und Schmierstoffe	578,08	--	1.000,00	596,71	-403,29	--	18,63
723600 - Unterhaltung der Maschinen und technischen Anlagen	702,31	--	1.050,00	324,60	-725,40	--	-377,71
723700 - Unterhaltung der Betriebs- und Geschäftsausstattung	3.392,55	--	4.050,00	3.009,33	-1.040,67	--	-383,22
723800 - Geringwertige Geräte, Ausstattungs-, Ausrüstungs- und sonstige Gebrauchsgegenstände	3.807,07	--	5.200,00	2.022,95	-3.177,05	--	-1.784,12
724200 - Essenskosten	5.602,68	--	6.000,00	5.788,63	-211,37	--	185,95
724400 - Laborbedarf, Werkstättenbedarf, Lebensmittel, Arzneimittel, Verbandstoffe, Sanitätsverbrauchsmaterial, Baumaterial, sonstiger Anstaltsbedarf, Saat- und Pflanzgut	--	--	800,00	--	-800,00	--	--
724500 - Budget	3.860,58	--	4.000,00	3.947,77	-52,23	--	87,19
724510 - Aufwendungen für Sonderprogramme	--	--	0,00	--	-0,00	--	--
724700 - Sonstige Verbrauchsmittel	2.436,61	--	2.000,00	1.066,75	-933,25	--	-1.369,86
724900 - sonstige Auszahlungen für Sachleistungen	37,01	--	5.200,00	6.025,07	825,07	--	5.988,06
725480 - Kostenerstattungen an den öffentlichen Bereich - an sonstige öffentliche Sonderrechnungen	23.058,00	--	23.100,00	23.058,00	-42,00	--	0,00
729250 - Aufwendungen für personelle Dienstleistungen (Arbeitnehmerüberlassung)	2.419,92	--	6.500,00	8.413,60	1.913,60	--	5.993,68
729252 - Aufwendungen für personelle Dienstleistungen (Fremdreinigung)	11.103,77	--	13.000,00	14.157,41	1.157,41	--	3.053,64
729300 - sonstige Auszahlungen für Sach- und Dienstleistungen	2.432,52	--	2.500,00	739,05	-1.760,95	--	-1.693,47
729400 - Weitere Auszahlungen für Sach- und Dienstleistungen	19,98	--	200,00	134,75	-65,25	--	114,77
F11 - nicht besetzt	--	--	--	--	-0,00	--	--
F12 - Zuwendungen, Umlagen und sonstige Transferauszahlungen	767.297,39	--	816.730,00	833.848,05	17.118,05	--	66.550,66
741900 - Zuweisungen und Zuschüsse an übrige Bereiche	1.962,20	--	2.030,00	1.913,30	-116,70	--	-48,90
741910 - Zuweisungen an Sonstige (Zuführung an Geldanlage "Auflösung Sängerbund Kindingheim")	0,00	--	0,00	36,00	36,00	--	36,00
743100 - Gewerbesteuerumlage	30.303,19	--	12.400,00	24.876,75	12.476,75	--	-5.426,44



## Jahresabschluss Kindenheim

	Ergebnis des Haus- haltsvorjah- res	Über- tra- gung aus Vor- jahr	Ansatz des Haushalts- jahres ein- schl. Nach- träge	Ergebnis des Haus- haltsjahres	Abwei- chung im Haushalts- jahr	Über- tra- gung in Folge- jahr	Ergebnis- verände- rung ge- genüber Haushalts- vorjahr
744120 - Allgemeine Umlagen an das Land - Fi- nanzausgleichsumlage	--	--	0,00	--	-0,00	--	--
744210 - Allgemeine Umlagen an Gemeinden und Gemeindeverbände - Landkreise	404.196,00	--	439.500,00	439.519,00	19,00	--	35.323,00
744230 - Allgemeine Umlagen an Gemeinden und Gemeindeverbände - Verbandsgemeinden	269.864,00	--	284.500,00	284.578,00	78,00	--	14.714,00
744240 - Sonderumlage für Grundschulen und Schulturnhallen	60.972,00	--	78.300,00	82.925,00	4.625,00	--	21.953,00
F13 - Auszahlungen der sozialen Sicherung	--	--	--	--	-0,00	--	--
F14 - Sonstige laufende Auszahlungen	21.503,27	--	41.650,00	18.428,21	-23.221,79	--	-3.075,06
761200 - Auszahlungen für Aus- und Fortbildung, Umschulung	3.099,12	--	7.300,00	1.660,00	-5.640,00	--	-1.439,12
761300 - Auszahlungen für übernommene Rei- sekosten für Dienstreisen und Dienstgänge - All- gemein	8,50	--	250,00	191,90	-58,10	--	183,40
761400 - Auszahlungen für allgemeine Betreu- ung der Bediensteten	67,80	--	200,00	669,63	469,63	--	601,83
761500 - Auszahlungen für Dienst- und Schutz- kleidung, persönliche Ausrüstungsgegenstände	80,63	--	200,00	--	-200,00	--	-80,63
762100 - Mieten, Pachten und Erbbauzinsen	500,00	--	1.000,00	500,00	-500,00	--	0,00
762510 - Sachverständigen-, Gerichts- und ähnli- che Auszahlungen - Vergütungen einschließlich Reisekosten an Sachverständige	--	--	10.500,00	--	-10.500,00	--	--
762530 - Sachverständigen-, Gerichts- und ähnli- che Auszahlungen - Gerichts-, Anwalts-, Notar-, Gerichtsvollzieherkosten usw.	926,90	--	400,00	--	-400,00	--	-926,90
762550 - Sachverständigen-, Gerichts- und ähnli- che Auszahlungen - Auszahlungen für Flächen- nutzungsplan und Bebauungspläne	--	--	1.000,00	--	-1.000,00	--	--
763110 - Büromaterial allgemein	99,00	--	100,00	60,48	-39,52	--	-38,52
763210 - Fachliteratur, Zeitschriften - Bücher	--	--	50,00	--	-50,00	--	--
763310 - Porto und Versandkosten - Porto	1,55	--	20,00	--	-20,00	--	-1,55
763410 - Telefon, Datenübertragungskosten - Fernmeldegebühren	1.115,85	--	2.200,00	1.124,66	-1.075,34	--	8,81
763510 - öffentliche Bekanntmachungen - An- noncen	--	--	100,00	--	-100,00	--	--
763600 - Öffentlichkeitsarbeit	96,05	--	600,00	198,00	-402,00	--	101,95
763900 - Sonstige Geschäftsauszahlungen	618,90	--	1.550,00	206,75	-1.343,25	--	-412,15
764110 - Versicherungsbeiträge - Allgemein	4.496,36	--	3.650,00	3.576,62	-73,38	--	-919,74
764120 - Kfz-Versicherungen	363,94	--	380,00	341,14	-38,86	--	-22,80





## Jahresabschluss Kindenheim

	Ergebnis des Haus- haltsvorjah- res	Über- tra- gung aus Vor- jahr	Ansatz des Haushalts- jahres ein- schl. Nach- träge	Ergebnis des Haus- haltsjahres	Abwei- chung im Haushalts- jahr	Über- tra- gung in Folge- jahr	Ergebnis- verände- rung ge- genüber Haushalts- vorjahr
764130 - Haftpflichtversicherungen	3.266,49	--	3.450,00	3.012,88	-437,12	--	-253,61
764140 - Unfallversicherungen	4.070,07	--	4.200,00	3.968,08	-231,92	--	-101,99
764200 - Beiträge zu Wirtschaftsverbänden, Be- rufsvvertretungen und Vereinen	813,98	--	870,00	776,28	-93,72	--	-37,70
768100 - Grundsteuer	511,45	--	550,00	466,97	-83,03	--	-44,48
768200 - Kraftfahrzeugsteuer	180,00	--	180,00	180,00	0,00	--	0,00
769200 - Verfügungsmittel	314,68	--	900,00	661,99	-238,01	--	347,31
769310 - Repräsentationen - allgemein	325,25	--	1.200,00	61,50	-1.138,50	--	-263,75
769320 - Repräsentationen - Jubiläen bei Bür- gern, Seniorengeburtstage	546,75	--	800,00	771,33	-28,67	--	224,58
<b>F15 - Summe der laufenden Auszahlungen aus Verwaltungstätigkeit</b>	<b>1.402.784,68</b>	<b>--</b>	<b>1.546.280,00</b>	<b>1.487.286,52</b>	<b>-58.993,48</b>	<b>--</b>	<b>84.501,84</b>
<b>F16 - Saldo der laufenden Ein- und Auszah- lungen aus Verwaltungstätigkeit</b>	<b>49.409,54</b>	<b>--</b>	<b>-41.060,00</b>	<b>193.136,38</b>	<b>234.196,38</b>	<b>--</b>	<b>143.726,84</b>
F17 - Zinseinzahlungen und sonstige Finanzein- zahlungen	2.193,97	--	1.210,00	1.031,10	-178,90	--	-1.162,87
671430 - Zinseinzahlungen vom öffentlichen Be- reich - von Gemeinden und Gemeindeverbänden	1.224,03	--	700,00	524,58	-175,42	--	-699,45
671510 - Zinseinzahlungen vom inländischen Geldmarkt - von Banken	--	--	0,00	--	-0,00	--	--
672100 - Zinsen aus Stundungen und Verrentun- gen	--	--	0,00	--	-0,00	--	--
678110 - Erträge aus Wertpapieren des Anlage- vermögens - Dividende aus Aktien	9,94	--	10,00	5,52	-4,48	--	-4,42
679200 - Vollverzinsung aus Gewerbesteuer (§ 233a AO)	885,00	--	500,00	351,00	-149,00	--	-534,00
679900 - Sonstige	75,00	--	0,00	150,00	150,00	--	75,00
<b>F18 - Zinsauszahlungen und sonstige Finanz- auszahlungen</b>	<b>2.319,08</b>	<b>--</b>	<b>1.800,00</b>	<b>1.313,56</b>	<b>-486,44</b>	<b>--</b>	<b>-1.005,52</b>
774311 - an Gemeinden und Gemeindeverbände (Zinserstattungen an Gemeinden)	1.738,08	--	1.200,00	1.313,56	113,56	--	-424,52
775999 - Zinsauszahlungen an den inländischen Geldmarkt für geplante Investitionskredite	--	--	100,00	--	-100,00	--	--
779100 - Zinsauszahlungen und sonstige Fi- nanzauszahlungen aus der Vollverzinsung der Gewerbesteuer (§ 233a AO)	581,00	--	500,00	--	-500,00	--	-581,00
<b>F19 - Saldo der Zins- und sonstigen Finanz- ein- und -auszahlungen</b>	<b>-125,11</b>	<b>--</b>	<b>-590,00</b>	<b>-282,46</b>	<b>307,54</b>	<b>--</b>	<b>-157,35</b>
<b>F20 - Saldo der ordentlichen Ein- und Aus- zahlungen</b>	<b>49.284,43</b>	<b>--</b>	<b>-41.650,00</b>	<b>192.853,92</b>	<b>234.503,92</b>	<b>--</b>	<b>143.569,49</b>



## Jahresabschluss Kindenheim

	Ergebnis des Haus- haltsvorjah- res	Über- tra- gung aus Vor- jahr	Ansatz des Haushalts- jahres ein- schl. Nach- träge	Ergebnis des Haus- haltsjahres	Abwei- chung im Haushalts- jahr	Über- tra- gung in Folge- jahr	Ergebnis- verände- rung ge- genüber Haushalts- vorjahr
<b>F21 - Saldo der außerordentlichen Ein- und Auszahlungen</b>	<b>-1.529,67</b>	<b>--</b>	<b>-1.000,00</b>	<b>-1.617,25</b>	<b>-617,25</b>	<b>--</b>	<b>-87,58</b>
F21a - Außerordentliche Einzahlungen	--	--	--	--	-0,00	--	--
F21b - Außerordentliche Auszahlungen	1.529,67	--	1.000,00	1.617,25	617,25	--	87,58
769500 - Außerordentliche Auszahlungen	1.529,67	--	1.000,00	1.617,25	617,25	--	87,58
<b>F22 - Saldo der Ein- und Auszahlungen aus internen Leistungsbeziehungen</b>	<b>0,00</b>	<b>--</b>	<b>0,00</b>	<b>0,00</b>	<b>0,00</b>	<b>--</b>	<b>0,00</b>
F22a - Einzahlungen aus internen Leistungsbeziehungen	6.562,93	--	9.700,00	8.757,36	-942,64	--	2.194,43
698200 - Einzahlung aus internen Leistungsbeziehungen	6.562,93	--	9.700,00	8.757,36	-942,64	--	2.194,43
F22b - Auszahlungen aus internen Leistungsbeziehungen	6.562,93	--	9.700,00	8.757,36	-942,64	--	2.194,43
798200 - Auszahlung aus internen Leistungsbeziehungen	6.562,93	--	9.700,00	8.757,36	-942,64	--	2.194,43
<b>F23 - Saldo der ordentlichen und außerordentlichen Ein- und Auszahlungen</b>	<b>47.754,76</b>	<b>--</b>	<b>-42.650,00</b>	<b>191.236,67</b>	<b>233.886,67</b>	<b>--</b>	<b>143.481,91</b>
F24 - Einzahlungen aus Investitionszuwendungen	20.656,36	--	351.400,00	38.600,00	-312.800,00	--	17.943,64
681420 - Investitionszuwendungen von dem Land	9.782,37	--	0,00	--	-0,00	--	-9.782,37
681430 - Investitionszuwendungen von Gemeinden und Gemeindeverbänden	7.350,00	--	--	--	-0,00	--	-7.350,00
681762 - Anzahlungen auf Sonderposten zum Anlagevermögen vom Land	3.523,99	--	351.400,00	38.600,00	-312.800,00	--	35.076,01
F25 - Einzahlungen aus Beiträgen und ähnlichen Entgelten, sonstige Sonderposten	9.829,84	--	21.200,00	9.374,86	-11.825,14	--	-454,98
682510 - Beiträge und ähnliche Entgelte vom privaten Bereich	--	--	7.200,00	--	-7.200,00	--	--
682700 - Grabnutzungsentgelte	9.822,90	--	14.000,00	9.374,86	-4.625,14	--	-448,04
682740 - Anzahlungen für Beiträge - vom öffentlichen Bereich	0,00	--	--	--	-0,00	--	-0,00
682750 - Anzahlungen für Beiträge - vom privaten Bereich	6,94	--	--	--	-0,00	--	-6,94
F26 - Sonstige Investitionseinzahlungen	--	--	700,00	704,72	4,72	--	704,72
685100 - Einzahlungen für unbebaute Grundstücke und grundstücksgleiche Rechte	--	--	--	0,00	0,00	--	0,00
685200 - Einzahlungen für bebaute Grundstücke und grundstücksgleiche Rechte	--	--	700,00	0,00	-700,00	--	0,00



## Jahresabschluss Kindingheim

	Ergebnis des Haus- haltsvorjah- res	Über- tra- gung aus Vor- jahr	Ansatz des Haushalts- jahres ein- schl. Nach- träge	Ergebnis des Haus- haltsjahres	Abwei- chung im Haushalts- jahr	Über- tra- gung in Folge- jahr	Ergebnis- verände- rung ge- genüber Haushalts- vorjahr
685300 - Einzahlungen für Infrastrukturvermögen, einschließlich Grundstücke und grundstücksgleiche Rechte	--	--	0,00	--	-0,00	--	--
688310 - Einzahlungen für fertige Erzeugnisse	--	--	--	704,72	704,72	--	704,72
<b>F27 - Summe der Einzahlungen aus Investitionstätigkeit</b>	<b>30.486,20</b>	--	<b>373.300,00</b>	<b>48.679,58</b>	<b>-324.620,42</b>	--	<b>18.193,38</b>
F28 - Auszahlungen für immaterielle Vermögensgegenstände	--	--	--	--	-0,00	--	--
F29 - Auszahlungen für Sachanlagen	43.616,00	--	794.400,00	5.603,67	-788.796,33	--	-38.012,33
785100 - Auszahlungen für unbebaute Grundstücke und grundstücksgleiche Rechte	2.453,31	--	1.000,00	-54.712,38	-55.712,38	--	-57.165,69
785220 - Auszahlungen für bebaute Grundstücke und grundstücksgleiche Rechte, Erwerb von Gebäuden und Grundstückseinrichtungen.	--	--	0,00	--	-0,00	--	--
785230 - Auszahlungen für bebaute Grundstücke und grundstücksgleiche Rechte, Auszahlungen für Baumaßnahmen.	1.276,11	--	--	--	-0,00	--	-1.276,11
785310 - Auszahlungen für Infrastrukturvermögen, einschließlich Grundstücke und grundstücksgleiche Rechte, Erwerb von Grund und Boden	446,57	--	0,00	1.651,53	1.651,53	--	1.204,96
785330 - Auszahlung für Infrastrukturvermögen, einschließlich Grundstücke und grundstücksgleiche Rechte, Auszahlungen für Baumaßnahmen.	--	--	14.000,00	0,00	-14.000,00	--	0,00
785600 - Auszahlungen für Fahrzeuge, Maschinen und technische Anlagen	--	--	1.000,00	--	-1.000,00	--	--
785710 - Auszahlungen für bewegliche Sachen des Anlagevermögens oberhalb der Wertgrenze i.H.v. 410,00 Euro	29.027,75	--	11.500,00	6.483,11	-5.016,89	--	-22.544,64
785720 - Auszahlungen für bewegliche Sachen des Anlagevermögens unterhalb der Wertgrenze i.H.v. 410,00 Euro	1.388,23	--	4.900,00	804,00	-4.096,00	--	-584,23
785930 - Auszahlungen für Anlagen im Bau und für geleistete Anzahlungen, Auszahlungen für Baumaßnahmen	9.024,03	--	762.000,00	51.377,41	-710.622,59	--	42.353,38
F30 - Auszahlungen für Finanzanlagen	--	--	--	--	-0,00	--	--
F31 - Sonstige Investitionsauszahlungen	--	--	--	--	-0,00	--	--
<b>F32 - Summe der Auszahlungen aus Investitionstätigkeit</b>	<b>43.616,00</b>	--	<b>794.400,00</b>	<b>5.603,67</b>	<b>-788.796,33</b>	--	<b>-38.012,33</b>
<b>F33 - Saldo der Ein- und Auszahlungen aus Investitionstätigkeit</b>	<b>-13.129,80</b>	--	<b>-421.100,00</b>	<b>43.075,91</b>	<b>464.175,91</b>	--	<b>56.205,71</b>



## Jahresabschluss Kindingheim

	Ergebnis des Haus- haltsvorjah- res	Über- tra- gung aus Vor- jahr	Ansatz des Haushalts- jahres ein- schl. Nach- träge	Ergebnis des Haus- haltsjahres	Abwei- chung im Haushalts- jahr	Über- tra- gung in Folge- jahr	Ergebnis- verände- rung ge- genüber Haushalts- vorjahr
<b>F34 - Finanzmittelüberschuss / Finanzmittel- fehlbetrag</b>	<b>34.624,96</b>	<b>--</b>	<b>-463.750,00</b>	<b>234.312,58</b>	<b>698.062,58</b>	<b>--</b>	<b>199.687,62</b>
F35 - Aufnahme von Investitionskrediten	0,00	44.690	421.100,00	0,00	-465.790,00	421.100	0,00
692531 - Kredite für Investitionen vom inländi- schen Geldmarkt - Euro-Währung (fester Zins) - Laufzeit 5 Jahre und mehr	0,00	44.690	421.100,00	0,00	-465.790,00	421.100	0,00
F36 - Tilgung von Investitionskrediten	--	--	0,00	--	-0,00	--	--
792510 - Tilgung von Krediten für Investitionen vom inländischen Geldmarkt - Kredite in Euro- Währung (fester Zins)	--	--	0,00	--	-0,00	--	--
<b>F37 - Saldo der Ein- und Auszahlungen aus Investitionskrediten</b>	<b>0,00</b>	<b>44.690</b>	<b>421.100,00</b>	<b>0,00</b>	<b>-465.790,00</b>	<b>421.100</b>	<b>0,00</b>
F38a - Einzahlungen Forderungen Einheitskasse	--	--	42.650,00	--	-42.650,00	--	--
695295 - Einzahlung aus der Verminderung von Liquiditätsreserven an die Verbandsgemeinde (Auflösung von Forderungen)	--	--	42.650,00	--	-42.650,00	--	--
F38b - Auszahlungen Forderungen Einheits- kasse	34.029,63	--	0,00	234.368,34	234.368,34	--	200.338,71
795295 - Auszahlung zur Bildung von Liquiditäts- reserven an die Verbandsgemeinde (Bildung von Forderungen)	34.029,63	--	0,00	234.368,34	234.368,34	--	200.338,71
F38c - Einzahlungen aus durchlaufenden Gel- dern	1.694,68	--	--	1.518,33	1.518,33	--	-176,35
697100 - Einzahlungen durchlaufende Gelder	1.694,68	--	--	1.518,33	1.518,33	--	-176,35
F38d - Auszahlungen aus durchlaufenden Gel- dern	2.290,01	--	--	1.462,57	1.462,57	--	-827,44
797100 - Auszahlung durchlaufende Gelder	2.290,01	--	--	1.462,57	1.462,57	--	-827,44
F38 - Veränderung der Forderungen gegenüber der Verbandsgemeinde im Rahmen der Einheits- kasse	-34.624,96	--	42.650,00	-234.312,58	-276.962,58	--	-199.687,62
F39a - Einzahlungen Verbindlichkeiten Einheits- kasse	0,00	--	--	0,00	0,00	--	0,00
694440 - Aufnahme von Krediten zur Liquiditäts- sicherung bei der Verbandsgemeinde (Aufnahme von Verbindlichkeiten)	0,00	--	--	0,00	0,00	--	0,00
F39b - Auszahlungen Verbindlichkeiten Einheits- kasse	--	--	--	--	-0,00	--	--
<b>F39 - Veränderung der Verbindlichkeiten ge- genüber der Verbandsgemeinde im Rahmen der Einheitskasse</b>	<b>0,00</b>	<b>--</b>	<b>--</b>	<b>0,00</b>	<b>0,00</b>	<b>--</b>	<b>0,00</b>



## Jahresabschluss Kindenheim

	Ergebnis des Haus- haltsvorjah- res	Über- tra- gung aus Vor- jahr	Ansatz des Haushalts- jahres ein- schl. Nach- träge	Ergebnis des Haus- haltsjahres	Abwei- chung im Haushalts- jahr	Über- tra- gung in Folge- jahr	Ergebnis- verände- rung ge- genüber Haushalts- vorjahr
<b>F40 - Saldo der Ein- und Auszahlungen aus Finanzierungstätigkeit</b>	<b>-34.624,96</b>	<b>44.690</b>	<b>463.750,00</b>	<b>-234.312,58</b>	<b>-742.752,58</b>	<b>421.100</b>	<b>-199.687,62</b>
F41a - Einzahlungen durchlaufende Gelder	1.694,68	--	--	1.518,33	1.518,33	--	-176,35
697100 - Einzahlungen durchlaufende Gelder	1.694,68	--	--	1.518,33	1.518,33	--	-176,35
F41b - Auszahlungen durchlaufende Gelder	2.290,01	--	--	1.462,57	1.462,57	--	-827,44
797100 - Auszahlung durchlaufende Gelder	2.290,01	--	--	1.462,57	1.462,57	--	-827,44
<b>F41 - Saldo der durchlaufenden Gelder</b>	<b>-595,33</b>	<b>--</b>	<b>--</b>	<b>55,76</b>	<b>55,76</b>	<b>--</b>	<b>651,09</b>
<b>F42 - Verwendung Finanzmittelüberschuss / Deckung Finanzmittelfehlbetrag</b>	<b>-35.220,29</b>	<b>44.690</b>	<b>463.750,00</b>	<b>-234.256,82</b>	<b>-742.696,82</b>	<b>421.100</b>	<b>-199.036,53</b>
F43 - Veränderung der liquiden Mittel (einschl. durchlaufende Gelder)	34.029,63	--	-42.650,00	234.368,34	277.018,34	--	200.338,71
<b>F44 - nachrichtlich: Ausgleich Finanzhaushalt (F23 - F36)</b>	<b>47.754,76</b>	<b>--</b>	<b>-42.650,00</b>	<b>191.236,67</b>	<b>233.886,67</b>	<b>--</b>	<b>143.481,91</b>



### 3 Teilrechnungen (Muster 17 zu § 46 GemHVO)

#### Teilhaushalt 1 – Allgemeiner Haushalt

- 111001 - Verwaltungssteuerung
- 111301 - Öffentlichkeitsarbeit, Veranstaltungen, Ehrungen, Jubiläen
- 111401 - Gremien
- 114201 - Liegenschaften
- 114301 - Bauhof
- 114501 - Sonstige zentrale Dienste
- 114601 - Versicherungen
- 116201 - Kasse
- 121201 - Wahlen und sonstige Abstimmungen
- 126001 - Brandschutz
- 262201 - Förderung der Musikpflege
- 281101 - Förderung von Einrichtungen
- 281201 - Kulturförderung
- 291001 - Förderung von Kirchengemeinden und sonstigen Religionsgemeinschaften
- 365201 - Kindertagesstätte
- 366001 - Kinderspielplätze
- 421001 - Förderung des Sports
- 511001 - Räumliche Planungs- und Entwicklungsmaßnahmen
- 511301 - Dorferneuerung, Städtebauförderung
- 511601 - Bodenordnung und Liegenschaftskataster
- 523001 - Denkmalschutz und -pflege
- 537101 - Kommunale Abfallwirtschaft
- 541001 - Gemeindestraßen
- 541501 - Konzessionsabgaben
- 543601 - Umbau-/Ausbau- und Unterhaltung-/Instandhaltungsvereinbarungen zu Landesstraßen
- 546101 - Kommunale Parkplätze und Parkbuchten
- 551001 - Öffentliches Grün, Landschaftsbau
- 552011 - Außengebietsentwässerung (u.a. gemeindliche Regenrückhaltebecken, Oberflächenwasserkanäle)
- 553001 - Friedhof- und Bestattungswesen
- 553401 - Kriegsgräber, jüdische Friedhöfe, historische Friedhöfe
- 555701 - Weinbergshut
- 555901 - Feldwege, Landwirtschaftswege, Wirtschaftswege
- 571102 - Maßnahmen zur Verbesserung der Standortfaktoren u.a. Breitbandversorgung
- 573111 - Wochenmärkte, Jahrmärkte, Kerwen und Weihnachtsmärkte
- 573121 - Sport- und Freizeithalle
- 573181 - Glocken, Turmuhren, Kirchtürme
- 575001 - Tourismusförderung

#### Teilhaushalt 2 – Zentrale Finanzwirtschaft

- 611001 - Steuern, allgemeine Zuweisungen und Umlagen, Steuerbeteiligungen
- 612101 - Zinseinnahmen und ähnliche Erträge, Stundungs- und Verrentungszinsen, Vollverzinsung Gewerbesteuer
- 612201 - Zinsen Darlehen, Kassenkredite
- 612501 - Ein- und Auszahlungen für Kredite (Tilgungen und Umschuldungen)
- 623001 - Photovoltaikanlage
- 626001 - Beteiligung, Anteile, Wertpapier des Anlagevermögens



### 3.1 Teilhaushalt 1 - Allgemeiner Haushalt

#### Teilergebnisrechnung

	Ergebnis des Haus- haltsvorjah- res	Über- tra- gung aus Vor- jahr	Ansatz des Haushalts- jahres ein- schl. Nach- träge	Ergebnis des Haus- haltsjah- res	Abwei- chung im Haus- haltsjahr	Über- tra- gung in Folge- jahr	Ergebnis- verände- rung ge- genüber Haus- haltsvor- jahr
E1 - Steuern und ähnliche Abgaben	--	--	--	--	-0,00	--	--
E2 - Zuwendungen, allgemeine Umlagen und sonstige Transfererträge	379.566,66	--	348.530,00	406.909,50	58.379,50	--	27.342,84
E3 - Erträge der sozialen Sicherung	--	--	--	--	-0,00	--	--
E4 - Öffentlich-rechtliche Leistungsentgelte	252.186,54	--	246.520,00	224.671,29	-21.848,71	--	-27.515,25
E5 - Privatrechtliche Leistungsentgelte	45.957,95	--	43.550,00	40.214,78	-3.335,22	--	-5.743,17
E6 - Kostenerstattungen und -umlagen	1.427,98	--	2.430,00	893,29	-1.536,71	--	-534,69
E7 - Sonstige laufende Erträge	29.721,83	--	178.540,00	185.661,09	7.121,09	--	155.939,26
<b>E8 - Summe der laufenden Erträge aus Verwaltungstätigkeit</b>	<b>708.860,96</b>	<b>--</b>	<b>819.570,00</b>	<b>858.349,95</b>	<b>38.779,95</b>	<b>--</b>	<b>149.488,99</b>
E9 - Personal- und Versorgungsaufwendungen	456.258,57	--	465.850,00	486.638,67	20.788,67	--	30.380,10
E10 - Aufwendungen für Sach- und Dienstleistungen	173.169,47	--	225.850,00	155.084,34	-70.765,66	--	-18.085,13
E11 - Abschreibungen	214.302,12	--	209.560,00	212.220,20	2.660,20	--	-2.081,92
E12 - Zuwendungen, Umlagen und sonstige Transferaufwendungen	1.962,20	--	2.030,00	1.913,30	-116,70	--	-48,90
E13 - Aufwendungen der sozialen Sicherung	--	--	--	--	-0,00	--	--
E14 - Sonstige laufende Aufwendungen	21.841,20	--	41.650,00	19.674,40	-21.975,60	--	-2.166,80
<b>E15 - Summe der laufenden Aufwendungen aus Verwaltungstätigkeit</b>	<b>867.533,56</b>	<b>--</b>	<b>944.940,00</b>	<b>875.530,91</b>	<b>-69.409,09</b>	<b>--</b>	<b>7.997,35</b>
<b>E16 - Laufendes Ergebnis aus Verwaltungstätigkeit</b>	<b>-158.672,60</b>	<b>--</b>	<b>-125.370,00</b>	<b>-17.180,96</b>	<b>108.189,04</b>	<b>--</b>	<b>141.491,64</b>
E17 - Zinserträge und sonstige Finanzerträge	--	--	0,00	--	-0,00	--	--
E18 - Zinsaufwendungen und sonstige Finanzaufwendungen	582,87	--	700,00	524,58	-175,42	--	-58,29
<b>E19 - Saldo der Zins- und sonstigen Finanzerträge und -aufwendungen</b>	<b>-582,87</b>	<b>--</b>	<b>-700,00</b>	<b>-524,58</b>	<b>175,42</b>	<b>--</b>	<b>58,29</b>
E20 - Ordentliches Ergebnis	-159.255,47	--	-126.070,00	-17.705,54	108.364,46	--	141.549,93
E21 - Außerordentliches Ergebnis	-1.529,67	--	-1.000,00	-1.617,25	-617,25	--	-87,58
<b>E22 - Saldo aus internen Leistungsbeziehungen</b>	<b>0,00</b>	<b>--</b>	<b>0,00</b>	<b>0,00</b>	<b>0,00</b>	<b>--</b>	<b>0,00</b>
<b>E23 - Jahresergebnis (Jahresüberschuss / Jahresfehlbetrag) des Teilhaushalts</b>	<b>-160.785,14</b>	<b>--</b>	<b>-127.070,00</b>	<b>-19.322,79</b>	<b>107.747,21</b>	<b>--</b>	<b>141.462,35</b>



## Jahresabschluss Kindenheim

### Teilfinanzrechnung

	Ergebnis des Haus- haltsvorjah- res	Über- tra- gung aus Vor- jahr	Ansatz des Haushalts- jahres ein- schl. Nach- träge	Ergebnis des Haus- haltsjah- res	Abweichung im Haus- haltsjahr	Über- tra- gung in Folge- jahr	Ergebnis- verände- rung ge- genüber Haus- haltsvor- jahr
<b>F16 - Saldo der laufenden Ein- und Auszahlungen aus Verwaltungstätigkeit</b>	<b>-140.676,53</b>	--	<b>-114.160,00</b>	<b>-6.340,49</b>	<b>107.819,51</b>	--	<b>134.336,04</b>
<b>F19 - Saldo der Zins- und sonstigen Finanzein- und -auszahlungen</b>	<b>-1.224,03</b>	--	<b>-700,00</b>	<b>-524,58</b>	<b>175,42</b>	--	<b>699,45</b>
<b>F20 - Saldo der ordentlichen Ein- und Auszahlungen</b>	<b>-141.900,56</b>	--	<b>-114.860,00</b>	<b>-6.865,07</b>	<b>107.994,93</b>	--	<b>135.035,49</b>
<b>F21 - Saldo der außerordentlichen Ein- und Auszahlungen</b>	<b>-1.529,67</b>	--	<b>-1.000,00</b>	<b>-1.617,25</b>	<b>-617,25</b>	--	<b>-87,58</b>
<b>F22 - Saldo der Ein- und Auszahlungen aus internen Leistungsbeziehungen</b>	<b>0,00</b>	--	<b>0,00</b>	<b>0,00</b>	<b>0,00</b>	--	<b>0,00</b>
<b>F23 - Saldo der ordentlichen und außerordentlichen Ein- und Auszahlungen</b>	<b>-143.430,23</b>	--	<b>-115.860,00</b>	<b>-8.482,32</b>	<b>107.377,68</b>	--	<b>134.947,91</b>
F24 - Einzahlungen aus Investitionszuwendungen	20.656,36	--	351.400,00	38.600,00	-312.800,00	--	17.943,64
F25 - Einzahlungen aus Beiträgen und ähnlichen Entgelten, sonstige Sonderposten	9.829,84	--	21.200,00	9.374,86	-11.825,14	--	-454,98
F26 - Sonstige Investitionseinzahlungen	--	--	700,00	704,72	4,72	--	704,72
<b>F27 - Summe der Einzahlungen aus Investitionstätigkeit</b>	<b>30.486,20</b>	--	<b>373.300,00</b>	<b>48.679,58</b>	<b>-324.620,42</b>	--	<b>18.193,38</b>
F28 - Auszahlungen für immaterielle Vermögensgegenstände	--	--	--	--	-0,00	--	--
F29 - Auszahlungen für Sachanlagen	43.616,00	--	794.400,00	5.603,67	-788.796,33	--	-38.012,33
F30 - Auszahlungen für Finanzanlagen	--	--	--	--	-0,00	--	--
F31 - Sonstige Investitionsauszahlungen	--	--	--	--	-0,00	--	--
<b>F32 - Summe der Auszahlungen aus Investitionstätigkeit</b>	<b>43.616,00</b>	--	<b>794.400,00</b>	<b>5.603,67</b>	<b>-788.796,33</b>	--	<b>-38.012,33</b>
<b>F33 - Saldo der Ein- und Auszahlungen aus Investitionstätigkeit</b>	<b>-13.129,80</b>	--	<b>-421.100,00</b>	<b>43.075,91</b>	<b>464.175,91</b>	--	<b>56.205,71</b>
<b>F34 - Finanzmittelüberschuss / Finanzmittelfehlbetrag des Teilhaushalts</b>	<b>-156.560,03</b>	--	<b>-536.960,00</b>	<b>34.593,59</b>	<b>571.553,59</b>	--	<b>191.153,62</b>





### 3.2 Teilhaushalt 2 - Zentrale Finanzwirtschaft

#### Teilergebnisrechnung

	Ergebnis des Haus- haltsvor- jahres	Über- tra- gung aus Vor- jahr	Ansatz des Haus- haltsjah- res ein- schl. Nach- träge	Ergebnis des Haus- haltsjahres	Abwei- chung im Haus- haltsjahr	Über- tra- gung in Folge- jahr	Ergebnis- verände- rung ge- genüber Haus- haltsvor- jahr
E1 - Steuern und ähnliche Abgaben	937.547,61	--	887.800,00	1.055.316,61	167.516,61	--	117.769,00
E2 - Zuwendungen, allgemeine Umlagen und sonstige Transfererträge	1.354,00	--	0,00	164,00	164,00	--	-1.190,00
E3 - Erträge der sozialen Sicherung	--	--	--	--	-0,00	--	--
E4 - Öffentlich-rechtliche Leistungsentgelte	--	--	--	--	-0,00	--	--
E5 - Privatrechtliche Leistungsentgelte	--	--	--	--	-0,00	--	--
E6 - Kostenerstattungen und -umlagen	--	--	--	--	-0,00	--	--
E7 - Sonstige laufende Erträge	--	--	--	26.600,00	26.600,00	--	26.600,00
<b>E8 - Summe der laufenden Erträge aus Verwaltungstätigkeit</b>	<b>938.901,61</b>	<b>--</b>	<b>887.800,00</b>	<b>1.082.080,61</b>	<b>194.280,61</b>	<b>--</b>	<b>143.179,00</b>
E9 - Personal- und Versorgungsaufwendungen	--	--	--	--	-0,00	--	--
E10 - Aufwendungen für Sach- und Dienstleistungen	--	--	--	--	-0,00	--	--
E11 - Abschreibungen	--	--	--	--	-0,00	--	--
E12 - Zuwendungen, Umlagen und sonstige Transferaufwendungen	757.267,15	--	814.700,00	822.123,63	7.423,63	--	64.856,48
E13 - Aufwendungen der sozialen Sicherung	--	--	--	--	-0,00	--	--
E14 - Sonstige laufende Aufwendungen	26.600,00	--	--	32.000,00	32.000,00	--	5.400,00
<b>E15 - Summe der laufenden Aufwendungen aus Verwaltungstätigkeit</b>	<b>783.867,15</b>	<b>--</b>	<b>814.700,00</b>	<b>854.123,63</b>	<b>39.423,63</b>	<b>--</b>	<b>70.256,48</b>
<b>E16 - Laufendes Ergebnis aus Verwaltungstätigkeit</b>	<b>155.034,46</b>	<b>--</b>	<b>73.100,00</b>	<b>227.956,98</b>	<b>154.856,98</b>	<b>--</b>	<b>72.922,52</b>
E17 - Zinserträge und sonstige Finanzerträge	1.706,39	--	1.210,00	873,10	-336,90	--	-833,29
E18 - Zinsaufwendungen und sonstige Finanzaufwendungen	1.174,58	--	1.100,00	903,89	-196,11	--	-270,69
<b>E19 - Saldo der Zins- und sonstigen Finanzerträge und -aufwendungen</b>	<b>531,81</b>	<b>--</b>	<b>110,00</b>	<b>-30,79</b>	<b>-140,79</b>	<b>--</b>	<b>-562,60</b>
E20 - Ordentliches Ergebnis	155.566,27	--	73.210,00	227.926,19	154.716,19	--	72.359,92
E21 - Außerordentliches Ergebnis	--	--	--	--	-0,00	--	--
<b>E22 - Saldo aus internen Leistungsbeziehungen</b>	<b>--</b>	<b>--</b>	<b>--</b>	<b>--</b>	<b>-0,00</b>	<b>--</b>	<b>--</b>
<b>E23 - Jahresergebnis (Jahresüberschuss / Jahresfehlbetrag) des Teilhaushalts</b>	<b>155.566,27</b>	<b>--</b>	<b>73.210,00</b>	<b>227.926,19</b>	<b>154.716,19</b>	<b>--</b>	<b>72.359,92</b>



## Jahresabschluss Kindenheim

### Teilfinanzrechnung

	Ergebnis des Haus- haltsvor- jahres	Über- tra- gung aus Vor- jahr	Ansatz des Haus- haltsjah- res ein- schl. Nach- träge	Ergebnis des Haus- haltsjah- res	Abwei- chung im Haus- haltsjahr	Über- tra- gung in Folge- jahr	Ergeb- nisver- ände- rung gegen- über Haus- halts- vorjahr
<b>F16 - Saldo der laufenden Ein- und Auszahlungen aus Ver- waltungstätigkeit</b>	<b>190.086,07</b>	--	<b>73.100,00</b>	<b>199.476,87</b>	<b>126.376,87</b>	--	<b>9.390,80</b>
<b>F19 - Saldo der Zins- und sonstigen Finanzein- und -aus- zahlungen</b>	<b>1.098,92</b>	--	<b>110,00</b>	<b>242,12</b>	<b>132,12</b>	--	<b>-856,80</b>
<b>F20 - Saldo der ordentlichen Ein- und Auszahlungen</b>	<b>191.184,99</b>	--	<b>73.210,00</b>	<b>199.718,99</b>	<b>126.508,99</b>	--	<b>8.534,00</b>
<b>F21 - Saldo der außerordentlichen Ein- und Auszahlungen</b>	--	--	--	--	-0,00	--	--
<b>F22 - Saldo der Ein- und Auszahlungen aus internen Leis- tungsbeziehungen</b>	--	--	--	--	-0,00	--	--
<b>F23 - Saldo der ordentlichen und außerordentlichen Ein- und Auszahlungen</b>	<b>191.184,99</b>	--	<b>73.210,00</b>	<b>199.718,99</b>	<b>126.508,99</b>	--	<b>8.534,00</b>
F24 - Einzahlungen aus Investitionszuwendungen	--	--	--	--	-0,00	--	--
F25 - Einzahlungen aus Beiträgen und ähnlichen Entgelten, sonstige Sonderposten	--	--	--	--	-0,00	--	--
F26 - Sonstige Investitionseinzahlungen	--	--	--	--	-0,00	--	--
<b>F27 - Summe der Einzahlungen aus Investitionstätigkeit</b>	--	--	--	--	<b>-0,00</b>	--	--
F28 - Auszahlungen für immaterielle Vermögensgegenstände	--	--	--	--	-0,00	--	--
F29 - Auszahlungen für Sachanlagen	--	--	--	--	-0,00	--	--
F30 - Auszahlungen für Finanzanlagen	--	--	--	--	-0,00	--	--
F31 - Sonstige Investitionsauszahlungen	--	--	--	--	-0,00	--	--
<b>F32 - Summe der Auszahlungen aus Investitionstätigkeit</b>	--	--	--	--	<b>-0,00</b>	--	--
<b>F33 - Saldo der Ein- und Auszahlungen aus Investitionstä- tigkeit</b>	--	--	--	--	<b>-0,00</b>	--	--
<b>F34 - Finanzmittelüberschuss / Finanzmittelfehlbetrag des Teilhaushalts</b>	<b>191.184,99</b>	--	<b>73.210,00</b>	<b>199.718,99</b>	<b>126.508,99</b>	--	<b>8.534,00</b>



## 4 Bilanz zum 31.12.2021

### 4.1 Bilanz ohne Konten zum 31.12.2021

	Ergebnis 2020	Ergebnis 2021
<b>A1 - Anlagevermögen</b>	<b>6.783.847,97</b>	<b>6.569.424,86</b>
<b>A1.1 - Immaterielle Vermögensgegenstände</b>	<b>168.821,79</b>	<b>161.559,71</b>
A1.1.1 - Gewerbliche Schutzrechte und ähnliche Rechte und Werte sowie Lizenzen an solchen Rechten und Werten	--	--
A1.1.2 - Geleistete Zuwendungen	89.156,89	85.850,88
A1.1.3 - Gezahlte Investitionszuschüsse	79.664,90	75.708,83
A1.1.4 - Geschäfts- oder Firmenwert	--	--
A1.1.5 - Anzahlungen auf immaterielle Vermögensgegenstände	--	--
<b>A1.2 - Sachanlagen</b>	<b>6.614.726,18</b>	<b>6.407.565,15</b>
A1.2.1 - Wald, Forsten	--	--
A1.2.2 - Sonstige unbebaute Grundstücke und grundstücksgleiche Rechte	239.814,22	239.437,88
A1.2.3 - Bebaute Grundstücke und grundstücksgleiche Rechte	1.646.480,08	1.617.733,14
A1.2.4 - Infrastrukturvermögen	4.581.890,50	4.367.664,18
A1.2.5 - Bauten auf fremdem Grund und Boden	1,00	1,00
A1.2.6 - Kunstgegenstände, Denkmäler	--	--
A1.2.7 - Maschinen, technische Anlagen, Fahrzeuge	68.622,00	61.273,00
A1.2.8 - Betriebs- und Geschäftsausstattung	49.914,54	48.524,28
A1.2.9 - Pflanzen und Tiere	--	--
A1.2.10 - Geleistete Anzahlungen, Anlagen im Bau	28.003,84	72.931,67
<b>A1.3 - Finanzanlagen</b>	<b>300,00</b>	<b>300,00</b>
A1.3.1 - Anteile an verbundenen Unternehmen	--	--
A1.3.2 - Ausleihungen an verbundene Unternehmen	--	--
A1.3.3 - Beteiligungen	--	--
A1.3.4 - Ausleihungen an Unternehmen, mit denen ein Beteiligungsverhältnis besteht	--	--
A1.3.5 - Sondervermögen, Zweckverbände, Anstalten des öffentlichen Rechts, rechtsfähige kommunale Stiftungen	--	--
A1.3.6 - Ausleihungen an Sondervermögen, Zweckverbände, Anstalten des öffentlichen Rechts, rechtsfähige kommunale Stiftungen	--	--
A1.3.7 - Sonstige Wertpapiere des Anlagevermögens	--	--
A1.3.8 - Sonstige Ausleihungen	300,00	300,00
<b>A2 - Umlaufvermögen</b>	<b>1.308.292,63</b>	<b>1.559.022,22</b>
<b>A2.1 - Vorräte</b>	<b>704,72</b>	<b>0,00</b>
A2.1.1 - Roh-, Hilfs- und Betriebsstoffe	--	--
A2.1.2 - Unfertige Erzeugnisse, unfertige Leistungen	--	--
A2.1.3 - Fertige Erzeugnisse, fertige Leistungen und Waren	704,72	0,00
A2.1.4 - Geleistete Anzahlungen auf Vorräte	--	--
<b>A2.2 - Forderungen und sonstige Vermögensgegenstände</b>	<b>1.307.587,91</b>	<b>1.559.022,22</b>



## Jahresabschluss Kindingen

	Ergebnis 2020	Ergebnis 2021
A2.2.1 - Öffentlich-rechtliche Forderungen, Forderungen aus Transferleistungen	540.943,66	565.187,11
A2.2.2 - Privatrechtliche Forderungen aus Lieferungen und Leistungen	8.903,03	1.810,23
A2.2.3 - Forderungen gegen verbundene Unternehmen	--	--
A2.2.4 - Forderungen gegen Unternehmen, mit denen ein Beteiligungsverhältnis besteht	--	--
A2.2.5 - Forderungen gegen Sondervermögen, Zweckverbände, Anstalten des öffentlichen Rechts, rechtsfähige kommunale Stiftungen	303,06	118,39
A2.2.6 - Forderungen gegen den sonstigen öffentlichen Bereich	757.432,64	991.906,49
A2.2.7 - Sonstige Vermögensgegenstände	5,52	0,00
A2.3 - Wertpapiere des Umlaufvermögens	--	--
A2.3.1 - Anteile an verbundenen Unternehmen	--	--
A2.3.2 - Sonstige Wertpapiere des Umlaufvermögens	--	--
A2.4 - Kassenbestand, Bundesbankguthaben, Guthaben bei der Europäischen Zentralbank, Guthaben bei Kreditinstituten und Schecks	--	--
<b>A3 - Ausgleichsposten für latente Steuern</b>	--	--
<b>A4 - Rechnungsabgrenzungsposten</b>	<b>1.754,84</b>	<b>2.116,88</b>
A4.1 - Disagio	--	--
A4.2 - Sonstige Rechnungsabgrenzungsposten	1.754,84	2.116,88
<b>A5 - Nicht durch Eigenkapital gedeckter Fehlbetrag</b>	--	--
<b>Summe Aktiva</b>	<b>8.093.895,44</b>	<b>8.130.563,96</b>
<b>P1 - Eigenkapital</b>	<b>3.067.132,07</b>	<b>3.275.735,47</b>
<b>P1.1 - Kapitalrücklage</b>	<b>3.072.350,94</b>	<b>3.067.132,07</b>
<b>P1.2 - Sonstige Rücklagen</b>	--	--
P1.3 - Jahresüberschuss / Jahresfehlbetrag	-5.218,87	208.603,40
P1.4 - Nicht durch Eigenkapital gedeckter Fehlbetrag	--	--
<b>P2 - Sonderposten</b>	<b>4.864.729,38</b>	<b>4.703.521,81</b>
P2.1 - Sonderposten für Belastungen aus dem kommunalen Finanzausgleich	26.600,00	32.000,00
P2.2 - Sonderposten zum Anlagevermögen	4.641.963,90	4.423.172,82
P2.2.1 - Sonderposten aus Zuwendungen	902.700,22	882.874,86
P2.2.2 - Sonderposten aus Beiträgen und ähnlichen Entgelten	3.342.639,69	3.147.197,96
P2.2.3 - Sonderposten aus Anzahlungen für Anlagevermögen	396.623,99	393.100,00
P2.3 - Sonderposten für den Gebührenausschlag	60.100,08	112.127,21
P2.4 - Sonderposten mit Rücklageanteil	--	--
P2.5 - Sonderposten aus Grabnutzungsentgelten	115.538,31	115.694,69
P2.6 - Sonderposten aus Anzahlungen für Grabnutzungsentgelte	--	--
P2.7 - Sonstige Sonderposten	20.527,09	20.527,09
<b>P3 - Rückstellungen</b>	<b>97.066,16</b>	<b>97.157,66</b>
P3.1 - Rückstellungen für Pensionen und ähnliche Verpflichtungen	88.279,00	89.864,00
P3.2 - Steuerrückstellungen	--	--
P3.3 - Rückstellungen für latente Steuern	--	--



## Jahresabschluss Kindenheim

---

	Ergebnis 2020	Ergebnis 2021
P3.4 - Sonstige Rückstellungen	8.787,16	7.293,66
<b>P4 - Verbindlichkeiten</b>	<b>64.879,47</b>	<b>54.127,56</b>
P4.1 - Anleihen	--	--
P4.2 - Verbindlichkeiten aus Kreditaufnahmen	--	--
P4.2.1 - Verbindlichkeiten aus Kreditaufnahmen für Investitionen	--	--
P4.2.2 - Verbindlichkeiten aus Kreditaufnahmen zur Liquiditätssicherung	--	--
P4.3 - Verbindlichkeiten aus Vorgängen, die Kreditaufnahmen wirtschaftlich gleichkommen	--	--
P4.4 - Erhaltene Anzahlungen auf Bestellungen	--	--
P4.5 - Verbindlichkeiten aus Lieferungen und Leistungen	23.207,28	17.565,06
P4.6 - Verbindlichkeiten aus Transferleistungen	0,00	0,00
P4.7 - Verbindlichkeiten gegenüber verbundenen Unternehmen	--	--
P4.8 - Verbindlichkeiten gegenüber Unternehmen, mit denen ein Beteiligungsverhältnis besteht	--	--
P4.9 - Verbindlichkeiten gegenüber Sondervermögen, Zweckverbänden, Anstalten des öffentlichen Rechts, rechtsfähigen kommunalen Stiftungen	63,55	520,00
P4.10 - Verbindlichkeiten gegenüber dem sonstigen öffentlichen Bereich	39.952,01	34.234,37
P4.11 - Sonstige Verbindlichkeiten	1.656,63	1.808,13
P5 - Rechnungsabgrenzungsposten	88,36	21,46
<b>Summe Passiva</b>	<b>8.093.895,44</b>	<b>8.130.563,96</b>



## 4.2 Bilanz mit Konten zum 31.12.2021

	2020	2021
<b>A1 - Anlagevermögen</b>	<b>6.783.847,97</b>	<b>6.569.424,86</b>
<b>A1.1 - Immaterielle Vermögensgegenstände</b>	<b>168.821,79</b>	<b>161.559,71</b>
A1.1.1 - Gewerbliche Schutzrechte und ähnliche Recht und Werte sowie Lizenzen an solchen Rechten und Werten	--	--
A1.1.2 - Geleistete Zuwendungen	89.156,89	85.850,88
012430 - an Gemeinden und Gemeindeverbände	84.513,23	81.487,23
012520 - an sonstigen privaten Bereich	4.643,66	4.363,65
A1.1.3 - Gezahlte Investitionszuschüsse	79.664,90	75.708,83
013310 - an Eigenbetriebe	65.812,57	62.691,38
013430 - Immaterielle Vermögensgegenstände aus geleisteten Zuwendungen als Nutzungsberechtigter an Gemeinden und Gemeindeverbände	13.852,33	13.017,45
A1.1.4 - Geschäfts- oder Firmenwert	--	--
A1.1.5 - Anzahlungen auf immaterielle Vermögensgegenstände	--	--
<b>A1.2 - Sachanlagen</b>	<b>6.614.726,18</b>	<b>6.407.565,15</b>
A1.2.1 - Wald, Forsten	--	--
A1.2.2 - Sonstige unbebaute Grundstücke und grundstücksgleiche Rechte	239.814,22	239.437,88
022300 - Kleingartenanlagen, Gartenland	--	2.521,97
022500 - Kinderspielflächen	68.772,59	68.327,59
022900 - Sonstige Grünflächen	2.453,31	0,00
023100 - Ackerland	10.039,89	10.039,89
023300 - Öd- und Unland	3.078,40	3.078,40
023500 - Streuobstwiesen	4.531,88	4.531,88
023700 - landwirtschaftliche Weingärten	5.040,65	5.040,65
023900 - Sonstige (Ackerland, etc.)	583,70	583,70
024100 - Ökoflächen, Ausgleichsflächen	108.969,23	108.969,23
026100 - Flüsse und Bäche	28.748,40	28.748,40
026900 - Sonstige Gewässer	4.311,56	4.311,56
029700 - Splitterparzellen an Drittgrundstücken	3.284,61	3.284,61
A1.2.3 - Bebaute Grundstücke und grundstücksgleiche Rechte	1.646.480,08	1.617.733,14
031200 - Mehrfamilienhäuser	89.680,71	85.514,37
031900 - sonstige Wohnbauten	273,70	273,70
032100 - Kindertagesstätten	415.718,47	408.420,67
037100 - mit Verwaltungsgebäuden	57.136,97	56.626,97
039100 - Gemeinschafts-, Bürgerhäuser, Stadthallen	986.224,71	970.666,77
039210 - Friedhofsgebäude, Leichenhallen - Friedhofsgebäude / Leichenhallen mit Nebenanlagen	93.719,15	92.760,03
039800 - Bauhof	2.872,43	2.616,69
039990 - sonstige Gebäude, Bauten - Toilettenanlagen, sonstige	853,94	853,94
A1.2.4 - Infrastrukturvermögen	4.581.890,50	4.367.664,18
041200 - Brücken	34.157,70	33.223,98



## Jahresabschluss Kindenheim

	2020	2021
048240 - Straßen - Gemeindestraßen	1.841.769,94	1.808.624,68
048250 - Straßen - Gehwege	145.735,45	140.100,65
048310 - Wege - Fußwege	29.230,51	29.230,51
048340 - Wege - landwirtschaftliche Wege	2.283.307,10	2.126.514,66
048410 - Plätze - Parkplätze	87.263,96	84.261,89
048420 - Plätze - Dorfplätze	29.152,92	22.784,53
048590 - Verkehrslenkungsanlagen - sonstige Verkehrslenkungsanlagen	37.100,79	34.769,85
048710 - Straßenbeleuchtung - Strom	3.029,00	610,00
049291 - Regenrückhaltebecken, Oberflächenwasserkanäle etc.	89.190,43	85.924,09
049310 - Öffentlicher Personennahverkehr - Bahnhöfe, Buswartehallen, sonstige Wartehallen	416,70	83,34
049900 - Sonstige (u.a. Bachverrohrung)	1.536,00	1.536,00
A1.2.5 - Bauten auf fremdem Grund und Boden	1,00	1,00
054700 - Mahnmale und Gedenkstätten	1,00	1,00
A1.2.6 - Kunstgegenstände, Denkmäler	--	--
A1.2.7 - Maschinen, technische Anlagen, Fahrzeuge	68.622,00	61.273,00
071890 - Zusatzgeräte für Fahrzeuge - sonstige Zusatzgeräte	1.290,00	1.096,00
071900 - sonstige Fahrzeuge	26.044,00	24.027,00
072100 - Energieversorgung	34.608,00	30.965,00
072400 - technische Anlagen zum Bau und zur Unterhaltung der Infrastruktur und Landschaftspflege	838,00	666,00
072910 - Sonstige - Überwachungs- und Kontrollanlagen	792,00	360,00
073120 - Turmuhren/Uhrenanlagen	5.050,00	4.159,00
A1.2.8 - Betriebs- und Geschäftsausstattung	49.914,54	48.524,28
082110 - Betriebsausstattung - Werkstätteneinrichtungen/Betriebseinrichtungen	31.143,54	33.633,28
082130 - Betriebsausstattung - Werkzeuge	2,00	2,00
082190 - Betriebsausstattung - Sonstige (u.a. Waagen, Transportbehälter)	7.874,00	6.311,00
082240 - Geschäftsausstattung - Hardware	10.858,00	8.535,00
082400 - Geringwertige Vermögensgegenstände	37,00	43,00
A1.2.9 - Pflanzen und Tiere	--	--
A1.2.10 - Geleistete Anzahlungen, Anlagen im Bau	28.003,84	72.931,67
096100 - Anlagen im Bau	28.003,84	72.931,67
<b>A1.3 - Finanzanlagen</b>	<b>300,00</b>	<b>300,00</b>
A1.3.1 - Anteile an verbundenen Unternehmen	--	--
A1.3.2 - Ausleihungen an verbundene Unternehmen	--	--
A1.3.3 - Beteiligungen	--	--
A1.3.4 - Ausleihungen an Unternehmen, mit denen ein Beteiligungsverhältnis besteht	--	--
A1.3.5 - Sondervermögen, Zweckverbände, Anstalten des öffentlichen Rechts, rechtsfähige kommunale Stiftungen	--	--
A1.3.6 - Ausleihungen an Sondervermögen, Zweckverbände, Anstalten des öffentlichen Rechts, rechtsfähige kommunale Stiftungen	--	--
A1.3.7 - Sonstige Wertpapiere des Anlagevermögens	--	--



## Jahresabschluss Kindenheim

	2020	2021
A1.3.8 - Sonstige Ausleihungen	300,00	300,00
136120 - Ausleihungen an private Unternehmen - Laufzeit von mehr als fünf Jahren	300,00	300,00
<b>A2 - Umlaufvermögen</b>	<b>1.308.292,63</b>	<b>1.559.022,22</b>
<b>A2.1 - Vorräte</b>	<b>704,72</b>	<b>0,00</b>
A2.1.1 - Roh-, Hilfs- und Betriebsstoffe	--	--
A2.1.2 - Unfertige Erzeugnisse, unfertige Leistungen	--	--
A2.1.3 - Fertige Erzeugnisse, fertige Leistungen und Waren	704,72	0,00
143100 - Fertige Erzeugnisse	704,72	0,00
A2.1.4 - Geleistete Anzahlungen auf Vorräte	--	--
<b>A2.2 - Forderungen und sonstige Vermögensgegenstände</b>	<b>1.307.587,91</b>	<b>1.559.022,22</b>
A2.2.1 - Öffentlich-rechtliche Forderungen, Forderungen aus Transferleistungen	540.943,66	565.187,11
151590 - öf. Gebührenforderungen gegen den sonstigen privaten Bereich	2.816,28	1.446,00
152590 - öf. Beitragsforderungen gegen den sonstigen privaten Bereich	887,71	887,71
153420 - Steuerforderungen gegen das Land	4.485,77	19.896,29
153510 - Steuerforderungen gegen private Unternehmen	7.763,93	3,20
153590 - Steuerforderungen gegen den sonstigen privaten Bereich	2.634,14	4.369,61
153900 - Steuerforderungen gegen übrige Bereiche	--	25,44
154420 - Forderungen aus Transferleistungen gegen das Land	393.100,00	354.864,51
154430 - Forderungen aus Transferleistungen gegen Gemeinden und Gemeindeverbände	92.585,03	142.444,27
155420 - Sonstige öffentlich-rechtliche Forderungen gegen das Land	203,68	203,68
155510 - Sonstige öffentlich-rechtliche Forderungen gegen private Unternehmen	34.723,61	36.233,24
155590 - Sonstige öffentlich-rechtliche Forderungen gegen den sonstigen privaten Bereich	1.743,51	4.764,78
155900 - Sonstige öffentlich-rechtliche Forderungen gegen übrige Bereiche	--	48,38
211001 - Pauschalwertberichtigung zu Bilanzkennziffer 2.2.1	-0,00	0,00
A2.2.2 - Privatrechtliche Forderungen aus Lieferungen und Leistungen	8.903,03	1.810,23
165100 - Forderungen aus Lieferungen und Leistungen gegen private Unternehmen	7.581,03	1.754,23
165900 - Forderungen aus Lieferungen und Leistungen gegen übrige Bereiche	1.322,00	56,00
211002 - Pauschalwertberichtigung zu Bilanzkennziffer 2.2.2	-0,00	0,00
A2.2.3 - Forderungen gegen verbundene Unternehmen	--	--
A2.2.4 - Forderungen gegen Unternehmen, mit denen ein Beteiligungsverhältnis besteht	--	--
A2.2.5 - Forderungen gegen Sondervermögen, Zweckverbände, Anstalten des öffentlichen Rechts, rechtsfähige kommunale Stiftungen	303,06	118,39
163100 - Forderungen aus Lieferungen und Leistungen gegen Eigenbetriebe	303,06	118,39
A2.2.6 - Forderungen gegen den sonstigen öffentlichen Bereich	757.432,64	991.906,49
164200 - Forderungen aus Lieferungen und Leistungen gegen das Land	0,00	119,91
164300 - Forderungen aus Lieferungen und Leistungen gegen Gemeinden und Gemeindeverbände	14,40	0,00
164900 - Forderungen aus Lieferungen und Leistungen gegen den sonstigen öffentlichen Bereich	910,00	910,00
174310 - gegen Gemeinden und Gemeindeverbände - laufendes Verrechnungskonto	756.508,24	990.876,58
A2.2.7 - Sonstige Vermögensgegenstände	5,52	0,00
175190 - Sonstige Forderungen, sonstige Vermögensgegenstände gegen Banken	5,52	0,00





## Jahresabschluss Kindenheim

---

	2020	2021
A2.3 - Wertpapiere des Umlaufvermögens	--	--
A2.3.1 - Anteile an verbundenen Unternehmen	--	--
A2.3.2 - Sonstige Wertpapiere des Umlaufvermögens	--	--
A2.4 - Kassenbestand, Bundesbankguthaben, Guthaben bei der Europäischen Zentralbank, Guthaben bei Kreditinstituten und Schecks	--	--
<b>A3 - Ausgleichsposten für latente Steuern</b>	--	--
<b>A4 - Rechnungsabgrenzungsposten</b>	<b>1.754,84</b>	<b>2.116,88</b>
A4.1 - Disagio	--	--
A4.2 - Sonstige Rechnungsabgrenzungsposten	1.754,84	2.116,88
195100 - Sonstige aktive Rechnungsabgrenzungsposten	1.754,84	2.116,88
<b>A5 - Nicht durch Eigenkapital gedeckter Fehlbetrag</b>	--	--
<b>Summe Aktiva</b>	<b>8.093.895,44</b>	<b>8.130.563,96</b>



## Jahresabschluss Kindenheim

	2020	2021
<b>P1 - Eigenkapital</b>	<b>3.067.132,07</b>	<b>3.275.735,47</b>
<b>P1.1 - Kapitalrücklage</b>	<b>3.072.350,94</b>	<b>3.067.132,07</b>
201100 - Ergebnisvortrag (Kapitalrücklage zum 01.01.2007 abzgl. Ergebnisse der Jahre 2007 bis 2012)	2.692.705,67	2.692.705,67
201102 - Ergebnis 2013	-4.268,65	-4.268,65
201103 - Ergebnis 2014	-57.647,07	-57.647,07
201104 - Ergebnis 2015	-72.526,03	-72.526,03
201105 - Ergebnis 2016	24.155,97	24.155,97
201106 - Ergebnis 2017	201.686,83	201.686,83
201107 - Ergebnis 2018	140.826,75	140.826,75
201108 - Ergebnis 2019	147.417,47	147.417,47
201109 - Ergebnis 2020	--	-5.218,87
<b>P1.2 - Sonstige Rücklagen</b>	<b>--</b>	<b>--</b>
P1.3 - Jahresüberschuss / Jahresfehlbetrag	-5.218,87	208.603,40
203110 - Jahresüberschuss / Jahresfehlbetrag	-5.218,87	208.603,40
P1.4 - Nicht durch Eigenkapital gedeckter Fehlbetrag	--	--
<b>P2 - Sonderposten</b>	<b>4.864.729,38</b>	<b>4.703.521,81</b>
P2.1 - Sonderposten für Belastungen aus dem kommunalen Finanzausgleich	26.600,00	32.000,00
220100 - Sonderposten für Belastungen aus dem kommunalen Finanzausgleich	26.600,00	32.000,00
P2.2 - Sonderposten zum Anlagevermögen	4.641.963,90	4.423.172,82
P2.2.1 - Sonderposten aus Zuwendungen	902.700,22	882.874,86
231420 - Sonderposten aus Zuwendungen vom Land	446.811,38	438.207,61
231430 - Sonderposten aus Zuwendungen von Gemeinden und Gemeindeverbänden	302.251,83	295.474,44
231510 - aus Zuwendungen von privaten Unternehmen-ab2021 Kto. 231500	125.349,70	122.802,50
231590 - Sonderposten aus Zuwendungen vom sonstigen privaten Bereich-ab 2021 Kto. 231900	28.287,31	26.390,31
P2.2.2 - Sonderposten aus Beiträgen und ähnlichen Entgelten	3.342.639,69	3.147.197,96
232420 - aus Beiträgen und ähnlichen Entgelten vom Land	34.967,67	33.261,93
232510 - aus Beiträgen und ähnlichen Entgelten von privaten Unternehmen	3.307.672,02	3.113.936,03
P2.2.3 - Sonderposten aus Anzahlungen für Anlagevermögen	396.623,99	393.100,00
233100 - Anzahlungen auf Sonderposten aus Zuwendungen	396.623,99	393.100,00
P2.3 - Sonderposten für den Gebührenaussgleich	60.100,08	112.127,21
234200 - für den Gebührenaussgleich (Weinbergshut)	9.063,07	9.161,25
234300 - für den Gebührenaussgleich (Wirtschaftswegeunterhaltung)	51.037,01	102.965,96
P2.4 - Sonderposten mit Rücklageanteil	--	--
P2.5 - Sonderposten aus Grabnutzungsentgelten	115.538,31	115.694,69
236200 - Grabnutzungsentgelte	115.538,31	115.694,69
P2.6 - Sonderposten aus Anzahlungen für Grabnutzungsentgelte	--	--
P2.7 - Sonstige Sonderposten	20.527,09	20.527,09
239100 - Kostenerstattungen Ausgleichsmaßnahmen	20.527,09	20.527,09
<b>P3 - Rückstellungen</b>	<b>97.066,16</b>	<b>97.157,66</b>



## Jahresabschluss Kindenheim

	2020	2021
P3.1 - Rückstellungen für Pensionen und ähnliche Verpflichtungen	88.279,00	89.864,00
243100 - Ehrengeldrückstellungen für aktive Ehrenbeamte	27.498,00	31.265,00
243200 - Ehrengeldrückstellungen für nicht-aktive Ehrenbeamte (Versorgungsempfänger)	60.781,00	58.599,00
P3.2 - Steuerrückstellungen	--	--
P3.3 - Rückstellungen für latente Steuern	--	--
P3.4 - Sonstige Rückstellungen	8.787,16	7.293,66
271100 - Aufwandsrückstellungen für unterlassene Instandhaltung	29,25	252,02
291100 - Rückstellungen für nicht in Anspruch genommenen Urlaub	5.971,35	3.362,71
292100 - Rückstellungen für geleistete Überstunden	2.786,56	3.678,93
<b>P4 - Verbindlichkeiten</b>	<b>64.879,47</b>	<b>54.127,56</b>
P4.1 - Anleihen	--	--
P4.2 - Verbindlichkeiten aus Kreditaufnahmen	--	--
P4.2.1 - Verbindlichkeiten aus Kreditaufnahmen für Investitionen	--	--
P4.2.2 - Verbindlichkeiten aus Kreditaufnahmen zur Liquiditätssicherung	--	--
P4.3 - Verbindlichkeiten aus Vorgängen, die Kreditaufnahmen wirtschaftlich gleichkommen	--	--
P4.4 - Erhaltene Anzahlungen auf Bestellungen	--	--
P4.5 - Verbindlichkeiten aus Lieferungen und Leistungen	23.207,28	17.565,06
355100 - Verbindlichkeiten aus Lieferungen und Leistungen gegenüber privaten Unternehmen	22.639,43	15.383,36
355900 - Verbindlichkeiten aus Lieferungen und Leistungen gegenüber dem sonstigen privaten Bereich	567,85	1.747,70
359900 - Verbindlichkeiten aus Lieferungen und Leistungen gegenüber übrigen Bereichen	--	434,00
P4.6 - Verbindlichkeiten aus Transferleistungen	0,00	0,00
P4.7 - Verbindlichkeiten gegenüber verbundenen Unternehmen	--	--
P4.8 - Verbindlichkeiten gegenüber Unternehmen, mit denen ein Beteiligungsverhältnis besteht	--	--
P4.9 - Verbindlichkeiten gegenüber Sondervermögen, Zweckverbänden, Anstalten des öffentlichen Rechts, rechtsfähigen kommunalen Stiftungen	63,55	520,00
353100 - Verbindlichkeiten aus Lieferungen und Leistungen gegenüber Eigenbetrieben	63,55	520,00
P4.10 - Verbindlichkeiten gegenüber dem sonstigen öffentlichen Bereich	39.952,01	34.234,37
354200 - Verbindlichkeiten aus Lieferungen und Leistungen gegenüber dem Land	553,09	1.493,72
354300 - Verbindlichkeiten aus Lieferungen und Leistungen gegenüber Gemeinden und Gemeindeverbänden	380,50	2.070,34
354900 - Verbindlichkeiten aus Lieferungen und Leistungen gegenüber dem sonstigen öffentlichen Bereich	2.439,50	0,00
364200 - Verbindlichkeiten aus Transferleistungen gegenüber dem Land	14.924,61	0,00
364300 - Verbindlichkeiten aus Transferleistungen gegenüber Gemeinden und Gemeindeverbänden	21.654,31	30.670,31
P4.11 - Sonstige Verbindlichkeiten	1.656,63	1.808,13
376301 - Verbindlichkeiten aus Spenden (Auflösung Sängerbund Kindenheim)	1.656,63	1.298,13
377590 - gegenüber Organmitgliedern	0,00	510,00
P5 - Rechnungsabgrenzungsposten	88,36	21,46
399999 - Passiver RAP	88,36	21,46
<b>Summe Passiva</b>	<b>8.093.895,44</b>	<b>8.130.563,96</b>



## 5 Anhang

### 5.1 Allgemeine Angaben

Der Jahresabschluss zum 31. Dezember 2021 wurde nach der Verordnung über die Aufstellung und Ausführung des Haushaltsplans der Gemeinde mit doppelter Buchführung (Gemeindehaushaltsverordnung – GemHVO) aufgestellt.

Gemäß § 108 GemO in Verbindung mit § 48 GemHVO ist der Anhang ein Bestandteil des Jahresabschlusses. Im Anhang sind die wesentlichen Posten der Bilanz, der Ergebnisrechnung und der Finanzrechnung zu erläutern und deren Abweichungen im Vergleich zum Vorjahr darzustellen.

Ferner werden u.a. die verwendeten Bilanzierungs- und Bewertungsmethoden erläutert und Zusatzinformationen angegeben, welche für die Beurteilung des Jahresabschlusses eine besondere Bedeutung haben.

Auf Negativangaben wird an den entsprechenden Stellen verzichtet, d.h. dass Bilanzpositionen mit einem Wert von 0,00 Euro nicht aufgeführt werden.

Aus rechentechnischen Gründen können in Tabellen und bei Verweisen Rundungsdifferenzen zu den sich mathematisch exakt ergebenden Werten (Geldeinheiten, Prozentangaben usw.) auftreten.

### 5.2 Erläuterungen zum Ausweis, Bilanzierung und Bewertung

Die Gliederung der Bilanz erfolgte nach den Vorschriften zu § 47 GemHVO.

Vermögensgegenstände des Anlagevermögens, die vor dem 01.01.2021 angeschafft wurden, sind nach den Vorschriften der Gemeindeeröffnungsbilanzbewertungsverordnung (GemEBilBewVO) grundsätzlich mit den Anschaffungs- oder Herstellungskosten gemäß § 34 Abs. 1 GemHVO, vermindert um Abschreibungen nach § 35 GemHVO, angesetzt. Hiervon wurde abgewichen, wenn die tatsächlichen Anschaffungs- oder Herstellungskosten nicht oder nur mit unverhältnismäßigem Aufwand ermittelt werden können. In diesen Fällen wurden entsprechende Erfahrungswerte bzw. Ersatzwerte (z.B. Bodenrichtwerte für Grundstücke, Gebäudebewertung nach dem Ertrags-/ Sachwertverfahren, etc.), vermindert um die Abschreibungen, herangezogen.

Forderungen und sonstige Vermögensgegenstände sind gemäß § 34 Abs. 5 GemHVO mit dem Nennwert angesetzt, Verbindlichkeiten gemäß § 34 Abs. 6 GemHVO mit ihrem Rückzahlungsbetrag.

Die Rückstellungen wurden gemäß § 36 GemHVO mit dem Betrag ihrer voraussichtlichen Inanspruchnahme gebildet und beinhalten alle erkennbaren Risiken und ungewisse Verpflichtungen in angemessener Höhe.

Die Abschreibungen wurden nach Maßgabe der Abschreibungstabelle für kommunale Gebietskörperschaften unter Berücksichtigung der erwarteten wirtschaftlichen, technischen und rechtlichen Nutzungsdauer festgelegt. Planmäßige Abschreibungen erfolgen ausschließlich linear. Abweichungen werden an entsprechender Position erläutert.

Empfangene Zuwendungen sowie Beiträge und ähnliche Entgelte für Investitionstätigkeiten werden gemäß § 38 GemHVO mit dem Einzahlungswert als Sonderposten passiviert und je nach Art ihrer Herkunft oder Verwendung ergebniswirksam aufgelöst.

Darüber hinaus sind für die Bilanz auch die nach den gesetzlichen Bestimmungen geforderten Abgrenzungen bzw. jahresgerechten Zuordnungen erfolgt und die entsprechenden Rechnungsabgrenzungsposten gemäß § 37 GemHVO gebildet.



## Jahresabschluss Kindenheim

---

Die detaillierte Darstellung der gewählten Bilanzierungs- und Bewertungsmethoden wird unter 5.6 erläutert. Abweichungen von den bisher angewandten Bilanzierungs- und Bewertungsmethoden fanden nicht statt.

In die Herstellungskosten wurden keine Zinsen für Fremdkapital einbezogen.

Die Bildung von Rückstellungen für unterlassene Instandhaltung werden, sofern gebildet, an der entsprechenden Stelle erläutert.



## 5.3 Erläuterungen zu den Posten der Bilanz

### 5.3.1 Erläuterungen zur Bilanz - Aktiva

Die Aktivseite der Bilanz gliedert sich gemäß § 47 Abs. 4 GemHVO in das Anlagevermögen, das Umlaufvermögen, den Ausgleichsposten für latente Steuern, die Rechnungsabgrenzungsposten sowie den nicht durch Eigenkapital gedeckten Fehlbetrag.

Die Veränderungen dieser Bilanzpositionen sind gemäß § 48 Abs. 1 GemHVO zu erläutern.

Die Entwicklung des Anlagevermögens und der Vermögensgegenstände im Vergleich zum Jahresabschluss 2020 ist gemäß § 108 Abs. 3 Nr. 3 GemO in der Anlagenübersicht als Anlage zum Jahresabschluss beizufügen und dort zu entnehmen.

Die Entwicklung der Forderungen im Umlaufvermögen ist gemäß § 108 Abs. 3 Nr. 4 GemO in der Forderungsübersicht als Anlage beizufügen.

#### 5.3.1.1 Immaterielle Vermögensgegenstände

Bei immateriellen Vermögensgegenständen handelt es sich um Vermögensgegenstände ohne physische Substanz. Dies sind Rechte und Möglichkeiten mit besonderen Vorteilen, zu deren Erlangung bei der Gemeinde Aufwendungen entstanden und die selbstständig bewertbar sind. Sie sind als Anschaffungs- oder Herstellungskosten zu bilanzieren und planmäßig abzuschreiben.

Die immateriellen Vermögensgegenstände wurden zum Bilanzstichtag durch eine Buchinventur erfasst. Der Einzelnachweis ergibt sich aus der Anlagenbuchhaltung.

	2020	2021	Veränderung
1.1.2 Geleistete Zuwendungen	89.156,89	85.850,88	-3.306,01
1.1.3 Gezahlte Investitionszuschüsse	79.664,90	75.708,83	-3.956,07
<b>Summe 1.1 Immaterielle Vermögensgegenstände</b>	<b>168.821,79</b>	<b>161.559,71</b>	<b>-7.262,08</b>

Die Bilanznummer 1.1. vermindert sich um die regulären Abschreibungen von - 7.262,08 €.

Die geleisteten Zuwendungen, Bilanz-Nr. 1.1.2, setzen sich wie folgt zusammen:

- Konto 012430:  
Zuwendungen an die Verbandsgemeinde:
  - für den Erwerb des Feuerwehr-Grundstücks aus dem Jahr 2008
  - für die Herstellung der Außenanlage der Feuerwehr Bockenheim-Kindenheim aus dem Jahr 2009
  - für die Leerrohrverlegung zur Breitbandversorgung aus dem Jahr 2011
- Konto 012520:  
Zuwendung an den Sportverein für Sportplatzsanierung aus dem Jahr 2012

Die gezahlten Investitionszuschüsse (IKZ), Bilanz-Nr. 1.1.3, setzen sich wie folgt zusammen:

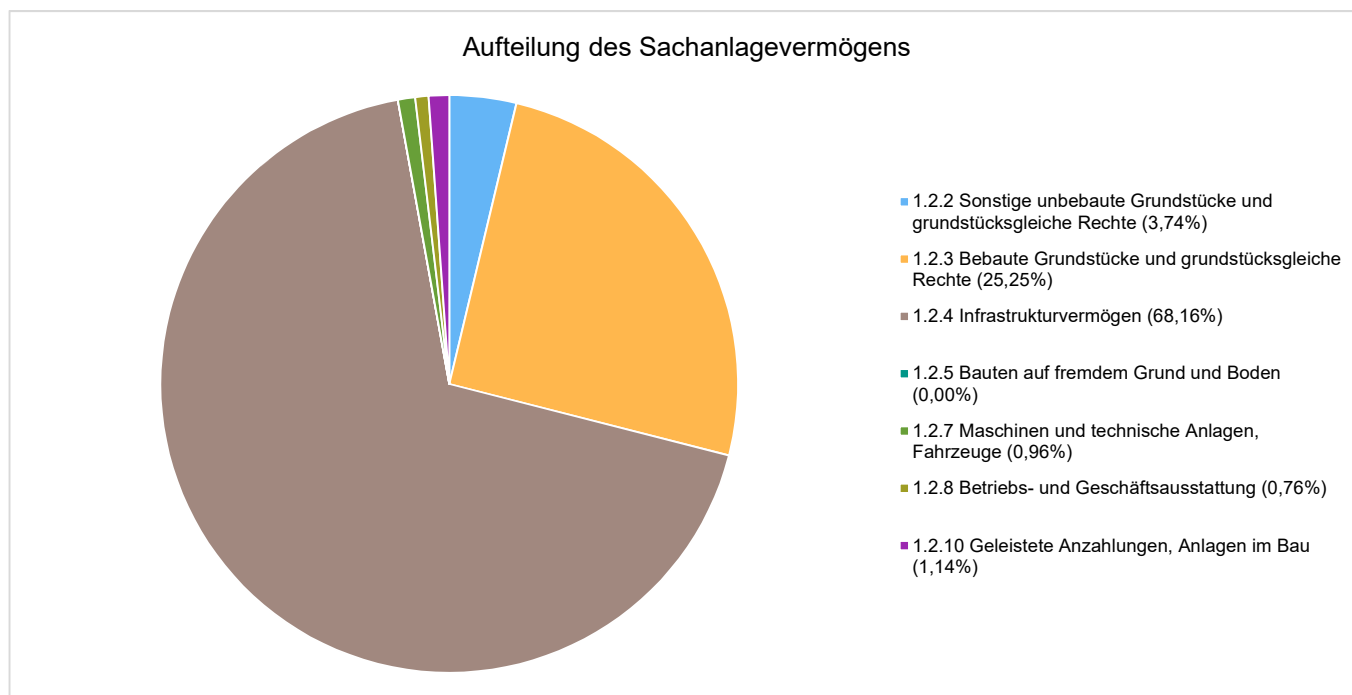
- Konto 013310:  
IKZ an die VG-Werke für Straßenoberflächenentwässerung (erstmalige Herstellung)
- Konto 013430:  
u.a. IKZ an die Landwirtschaft für Grunderwerb und Baukosten Regenrückhaltebecken "Grethenbornweg" und "Raiffeisenstraße"



### 5.3.1.2 Sachanlagen

Unter den Sachanlagen werden die materiellen Vermögensgegenstände erfasst, die dazu bestimmt sind, der Gemeinde auf Dauer zu dienen. Das Sachanlagevermögen wurde zum Bilanzstichtag durch eine Buchinventur erfasst. Der Einzelnachweis ergibt sich aus der Anlagenbuchhaltung.

Bilanzposition	2020	2021	Veränderung
1.2.2 Sonstige unbebaute Grundstücke und grundstücksgleiche Rechte	239.814,22	239.437,88	-376,34
1.2.3 Bebaute Grundstücke und grundstücksgleiche Rechte	1.646.480,08	1.617.733,14	-28.746,94
1.2.4 Infrastrukturvermögen	4.581.890,50	4.367.664,18	-214.226,32
1.2.5 Bauten auf fremdem Grund und Boden	1,00	1,00	0,00
1.2.7 Maschinen und technische Anlagen, Fahrzeuge	68.622,00	61.273,00	-7.349,00
1.2.8 Betriebs- und Geschäftsausstattung	49.914,54	48.524,28	-1.390,26
1.2.10 Geleistete Anzahlungen, Anlagen im Bau	28.003,84	72.931,67	44.927,83
<b>Summe 1.2 Sachanlagen</b>	<b>6.614.726,18</b>	<b>6.407.565,15</b>	<b>-207.161,03</b>



#### 5.3.1.2.1 Wald und Forsten

Die Bilanzposition beinhaltet Wald- und Forstwirtschaftsflächen. Hierzu gehören der Grund und Boden sowie der Aufwuchs, der Holzvorrat und Holzlagerplätze. Nicht beinhaltet sind Waldwege, die dem Infrastrukturvermögen zuzuordnen sind.

Die Ortsgemeinde Kindenheim besitzt keine Wald- und Forstwirtschaftsflächen.



### 5.3.1.2.2 Sonstige unbebaute Grundstücke und grundstücksgleiche Rechte

Unter diese Bilanzposition fallen alle weiteren unbebauten Grundstücke, auf denen keine Bebauung vorgenommen wurde. Die Zuordnung orientiert sich an der Rechtsprechung zur Abgrenzung des Grundvermögens von den Betriebsvorrichtungen. Die Gemeinde ist Eigentümerin dieser Grundstücke oder es wurde ihr ein grundstücksgleiches Recht (z.B. Erbbaurecht) eingeräumt.

	2020	2021	Veränderung
Grünflächen	71.225,90	70.849,56	-376,34
Ackerland	23.274,52	23.274,52	0,00
Schutzflächen	108.969,23	108.969,23	0,00
Gewässer	33.059,96	33.059,96	0,00
Sonstige unbebaute Grundstücke	3.284,61	3.284,61	0,00
<b>Summe Sonstige unbebaute Grundstücke und grundstücksgleiche Rechte</b>	<b>239.814,22</b>	<b>239.437,88</b>	<b>-376,34</b>

**Die Veränderung von - 376,34 € setzt sich wie folgt zusammen:**

**plus/minus**

Im Jahr 2020 wurde nachträglich eine Schenkung aus 1998 veraktet: es handelt sich um die Grünanlage PINr. 356/4 Unter den Hinkelgärten zu 19 m²; in 2021 wurden 68,66 € Notargebühren nachaktiviert	68,66 €
Abschreibungen	-445,00 €
<b>gesamt</b>	<b>-376,34 €</b>

Zusammensetzung Bilanz-Nr. 1.2.2 und Restbuchwerte zum 31.12.2021:

Konto 022300: Kleingartenanlagen (2.521,97 €)  
Konto 022500: Kinderspielplätze (68.327,59 €)  
Konto 023100: Ackerland (10.039,89 €)  
Konto 023300: Öd- und Unland (3.078,40 €)  
Konto 023500: Streuobstwiesen (4.531,88 €)  
Konto 023700: landwirtschaftliche Weingärten (5.040,65 €)  
Konto 023900: Gehölz (583,70 €)  
Konto 024100: Ökoflächen, Ausgleichsflächen (108.969,23 €)  
Konto 026100: Bachläufe (28.748,40 €)  
Konto 026900: Gräben (4.311,56 €)  
Konto 029700: Splitterparzellen an Drittgrundstücken (3.284,61 €)





### 5.3.1.2.3 Bebaute Grundstücke und grundstücksgleiche Rechte

Unter den bebauten Grundstücken und grundstücksgleichen Rechten sind sämtliche Grundstücke ausgewiesen, auf denen eine Bebauung vorgenommen wurde. Darüber hinaus sind hier sämtliche Gebäude auszuweisen, die sich im Eigentum der Gemeinde befinden und nicht auf fremdem Grund und Boden stehen.

	2020	2021	Veränderung
Wohnbauten	89.954,41	85.788,07	-4.166,34
Soziale Einrichtungen	415.718,47	408.420,67	-7.297,80
Verwaltungsgebäude	57.136,97	56.626,97	-510,00
Sonstige Gebäude	1.083.670,23	1.066.897,43	-16.772,80
<b>Summe Bebaute Grundstücke und grundstücksgleiche Rechte</b>	<b>1.646.480,08</b>	<b>1.617.733,14</b>	<b>-28.746,94</b>

Die Bilanz-Nr. verändert sich um die Abschreibungen von - 28.746,94 €.

Nachfolgend aufgeführte Grundstücke inklusive Gebäude, Zuwegungen, Einfriedungen etc. sind bei dieser Bilanz-Nr. erfasst:

- Hauptstraße 77 (Rathaus + Wohnungen)
- Hauptstraße 88 (steht seit 30.06.2018 leer)
- Hauptstraße 99 (baufällig, in 2013 von Land RLP für 1 € erworben)
- Kindertagesstätte
- Michelsberg 2 (künftig Rathaus)
- Sport- und Freizeithalle
- Friedhof
- Bauhof
- Glockenturm Prot. Kirche

### 5.3.1.2.4 Infrastrukturvermögen

Die Position beinhaltet sowohl Grundstücke als auch Infrastrukturbauwerke, hier insbesondere Straßen, Feld- und Waldwege sowie die Straßenbeleuchtung, Brücken und Stützbauwerke. Es sind neben den Infrastrukturbauwerken selbst grundsätzlich sämtliche Grundstücke auszuweisen, auf denen Infrastrukturvermögen errichtet wurde.

Im Infrastrukturvermögen ist in der Regel der Hauptteil des kommunalen Sachvermögens bilanziert. Dieses Vermögen zählt zum sog. nicht realisierbaren Vermögen, dessen Veräußerung sich grundsätzlich als sehr schwierig erweist.

	2020	2021	Veränderung
Brücken, Tunnel und ingenieurtechnische Anlagen	34.157,70	33.223,98	-933,72
Straßen, Wege, Plätze und Verkehrslenkungsanlagen	4.456.589,67	4.246.896,77	-209.692,90
Sonstiges Infrastrukturvermögen	91.143,13	87.543,43	-3.599,70
<b>Summe Infrastrukturvermögen</b>	<b>4.581.890,50</b>	<b>4.367.664,18</b>	<b>-214.226,32</b>

Die Veränderung von - 214.226,32 € setzt sich wie folgt zusammen:

plus/minus



## Jahresabschluss Kindenheim

Nachaktivierung Grunderwerbsnebenkosten zu dem in 2020 getätigten Grunderwerb von PINr. 343/4 mit 2 m <sup>2</sup> (Straßenfläche Am Kinderbach)	295,53 €
Abgang Konto 048340: Auflösung Restkassenbestand Teilnehmergemeinschaft aus Flurbereinigung Bockenheim/Kindenheim/Quirnheim	-54.781,04 €
Abschreibungen	-159.740,81 €
<b>gesamt</b>	<b>-214.226,32 €</b>

### 5.3.1.2.5 Bauten auf fremdem Grund und Boden

Zu den Bauten auf fremdem Grund und Boden werden sämtliche Bauten ausgewiesen, die nicht auf Grundstücken im Gemeindeeigentum stehen. Die Position ist in der Regel von nachrangiger Bedeutung.

	2020	2021	Veränderung
Kulturanlagen	1,00	1,00	0,00
<b>Summe Bauten auf fremdem Grund und Boden</b>	<b>1,00</b>	<b>1,00</b>	<b>0,00</b>

Hierbei handelt es sich um das Kriegerdenkmal der Ortsgemeinde, das mit einem Restbuchwert von 1 € bilanziert ist. Das Denkmal befindet sich auf PINr. 206/2, welche der Prot. Kirchengemeinde gehört.

### 5.3.1.2.6 Kunstgegenstände und Denkmäler

Unter dieser Position sind Gemälde, Skulpturen, Einzeldenkmäler und Sammlungen erfasst. Die Bewertung erfolgt grundsätzlich mit Anschaffungs- oder Herstellungskosten, kann aber auch über Versicherungswerte erfolgen, sofern der Vermögensgegenstand in einem Versicherungsvertrag vermerkt ist.

Die Ortsgemeinde Kindenheim verfügt über keine Kunstgegenstände. Das gemeindeeigene Kriegerdenkmal steht auf fremdem Grund und Boden und wurde daher bei Bilanz-Nr. 1.2.5 bilanziert.

### 5.3.1.2.7 Maschinen, technische Anlagen, Fahrzeuge, Betriebsvorrichtungen

Unter dieser Position sind neben den Fahrzeugen sämtliche Vermögensgegenstände auszuweisen, die ihrer Art nach unmittelbar dem Leistungserstellungsprozess dienen. Anlagen, die nicht im Zusammenhang mit dem Leistungserstellungsprozess stehen, sind unter der Position Betriebs- und Geschäftsausstattung auszuweisen. Maschinen und technische Anlagen sind beispielsweise Bearbeitungs- und Verarbeitungsmaschinen, Anlagen von kommunalen Bauhöfen, EDV-Anlagen eines kommunalen Rechenzentrums und technische Anlagen des Brand- und Katastrophenschutzes.

Dient eine Betriebsvorrichtung unmittelbar oder überwiegend dem Leistungserstellungsprozess, so ist diese den Maschinen und technischen Anlagen zuzuordnen. Ist dies nicht gegeben, so ist der Vermögensgegenstand einem Gebäude zuzuordnen. Die Abgrenzung orientiert sich an der steuerlichen Rechtsprechung zur Abgrenzung von Betriebsvorrichtungen.

	2020	2021	Veränderung
Fahrzeuge	27.334,00	25.123,00	-2.211,00
Maschinen und technische Anlagen	36.238,00	31.991,00	-4.247,00
Betriebsvorrichtungen	5.050,00	4.159,00	-891,00
<b>Summe Maschinen, technische Anlagen, Fahrzeuge</b>	<b>68.622,00</b>	<b>61.273,00</b>	<b>-7.349,00</b>



## Jahresabschluss Kindenheim

Die Veränderung von - 7.349,00 € setzt sich wie folgt zusammen:	plus/minus
Abgang Restbuchwert 1 €: Allmäher AS 26 AH aus dem Jahr 2008 (verschrottet)	-1,00 €
Abschreibungen	-7.348,00 €
<b>gesamt</b>	<b>-7.349,00 €</b>

Die Ortsgemeinde verfügt über nachfolgend aufgeführte Maschinen, Fahrzeuge und Betriebsvorrichtungen (inkl. Restbuchwerte):

- Anhänger (Stema) mit Gitteraufsatz für Traktor (1.094,00 €)
- Kehrmaschine CombiClean Marke Wiedenmann als Zusatzgerät für Traktor (1 €)
- Rasenmäher Marke Wiedenmann mit Mulcheinrichtung als Zusatzgerät für Traktor (1 €)
- Traktor Deutz Agrokid DT (24.027,00 €)
- Photovoltaikanlage auf der Sport- und Freizeithalle (30.965,00 €)
- Freischneider STIHL FS220 (1 €)
- Kombigerät KM 131R von STIHL (1 €)
- Heckenschneider und Hochentaster als Zusatzgeräte für Kombigerät KM 131R (1 €)
- Stromerzeuger (398,00 €)
- Rasenmäher VIKING (265,00 €)
- Geschwindigkeitsmessanzeige (360,00 €)
- Glockenturm (1 €)
- Funkhauptuhr (4.158,00 €)

### 5.3.1.2.8 Betriebs- und Geschäftsausstattung, Pflanzen und Tiere

Hierunter sind sämtliche Anlagen zu bilanzieren, die nicht im Zusammenhang mit dem Leistungserstellungsprozess stehen. Zur Betriebsausstattung zählen unter anderem Einrichtungen von Werkstätten, Lagereinrichtungen und Werkzeuge. Unter der Geschäftsausstattung werden beispielsweise Büromöbel, Hardware und EDV-technische Ausstattung oder Büromaschinen ausgewiesen.

	2020	2021	Veränderung
Betriebs- und Geschäftsausstattung	49.914,54	48.524,28	-1.390,26
<b>Summe Betriebs- und Geschäftsausstattung, Pflanzen und Tiere</b>	<b>49.914,54</b>	<b>48.524,28</b>	<b>-1.390,26</b>

Die Veränderung von - 1.390,26 € setzt sich wie folgt zusammen:	plus/minus
Geschwindigkeitsanzeige Solar Evolis	2.183,69 €
Geschwindigkeitswarnleuchte Evoflash	775,43 €
Kita: Kochfeld (1.359,01 €) und Backofen (1.175,98 €) von MIELE, Unterbau-Kühlschrank von Liebherr (989,00 €): 100%-Finanzierung aus Zuwendung vom Land zur Unterstützung der Übermittagsbetreuung in Tageseinrichtungen für Kinder	3.523,99 €
Kita: 2 Kallax-Regale	178,00 €
Rathaus: 3 Stahlschränke für das Aktenarchiv	507,00 €
Bauhof: Akku von STIHL	119,00 €
Abschreibungen	-8.677,37 €
<b>gesamt</b>	<b>-1.390,26 €</b>



### 5.3.1.2.9 Geleistete Anzahlungen, Anlagen im Bau

Geleistete Anzahlungen auf Sachanlagen sind auszuweisen, wenn Zahlungen auf ein schwebendes Geschäft geleistet werden, das den entgeltlichen Erwerb eines Vermögensgegenstands des Sachanlagevermögens zum Inhalt hat. Unter den Anlagen im Bau sind die Anschaffungs- und Herstellungskosten der noch nicht fertiggestellten Anlagen auszuweisen. Eine Anlage im Bau ist dann fertiggestellt und auf die entsprechende Bilanzposition zu aktivieren, wenn sich der Vermögensgegenstand in einem betriebsbereiten Zustand befindet.

	2020	2021	Veränderung
Anlagen im Bau	28.003,84	72.931,67	44.927,83
<b>Summe Geleistete Anzahlungen, Anlagen im Bau</b>	<b>28.003,84</b>	<b>72.931,67</b>	<b>44.927,83</b>

Bestand der Anlagen im Bau zum 31.12.2020 bzw. zum 31.12.2021:	31.12.2020	31.12.2021
Neue Dorfmitte Michelsberg 2: Bürgermeisterbüro, Archiv, Lager, Jugendraum	28.003,84 €	72.931,67 €
<b>gesamt</b>	<b>28.003,84 €</b>	<b>72.931,67 €</b>

### 5.3.1.3 Finanzanlagen

Unter dem Finanzvermögen sind Anteile und Ausleihungen an verbundenen Unternehmen, Beteiligungen, Sondervermögen und sonstige Wertpapiere des Anlagevermögens auszuweisen. Die Gemeinde überlässt einem Dritten finanzielle Mittel in Form von Fremd- oder Eigenkapital mit langfristigem Charakter.

	2020	2021	Veränderung
1.3.8 Sonstige Ausleihungen	300,00	300,00	0,00
<b>Summe Finanzanlagen</b>	<b>300,00</b>	<b>300,00</b>	<b>0,00</b>

Auf dem Bilanzkonto 136120 "Ausleihungen an private Unternehmen - Laufzeit mehr als 5 Jahre" ist der Geschäftsanteil RV Bank Rhein-Haardt mit 300,00 € bilanziert. Seit 2009 erfolgt eine Ausschüttung der Dividende (Leistung 626001).

### 5.3.1.4 Umlaufvermögen

Das Umlaufvermögen umfasst alle Vermögensgegenstände, die nicht dazu bestimmt sind, dauernd der Gemeinde zu dienen und stellen demnach kein Anlagevermögen dar. Darunter fallen vor allen Dingen Forderungen aller Art sowie Vorräte/Betriebsstoffe und Wertpapiere.

Das Umlaufvermögen wird wie folgt unterteilt:

	Ist-Wert 2020	Ist-Wert 2021	Veränderung
2.1 Vorräte	704,72	0,00	-704,72
2.2 Forderungen	1.307.587,91	1.559.022,22	251.434,31
<b>Summe 2. Umlaufvermögen</b>	<b>1.308.292,63</b>	<b>1.559.022,22</b>	<b>250.729,59</b>



#### 5.3.1.4.1 Vorräte

Unter den Vorräten sind Roh-, Hilfs- und Betriebsstoffe, unfertige Erzeugnisse sowie fertige Erzeugnisse auszuweisen. Roh-, Hilfs- und Betriebsstoffe werden zu Erzeugnissen verarbeitet. Unfertige Erzeugnisse sind Vermögensgegenstände, deren Herstellungs- und Leistungsprozess im Vergleich zu den fertigen Erzeugnissen noch nicht abgeschlossen ist oder die noch nicht vollständig veräußerungsfähig sind.

	2020	2021	Veränderung
2.1.3 Fertige Erzeugnisse, fertige Leistungen und Waren	704,72	0,00	-704,72
<b>Summe 2.1 Vorräte</b>	<b>704,72</b>	<b>0,00</b>	<b>-704,72</b>

In 2021 wurde das Anwesen Hauptstr. 103 (PINr. 3) zu 310 m<sup>2</sup> (Gebäude und Grundstück), welches der OG in 2019 vermacht wurde, zu einem Preis von 150.000 € verkauft. Die OG hatte nur die Grunderwerbsnebenkosten in Höhe von 704,72 € zu tragen (= Restbuchwert). Somit entstand ein Gewinn von 149.295,28 €, sh. auch Ergebnisrechnung Konto 461300.

#### 5.3.1.4.2 Forderungen

Forderungen sind nach dem Stichtagsprinzip dem Jahr zuzuordnen, in dem die Forderung entstanden ist. Sie sind grundsätzlich mit dem Nominalwert anzusetzen. Die Werthaltigkeit ist zu überprüfen und gegebenenfalls einer Wertberichtigung zu unterziehen.

	2020	2021	Veränderung
2.2.1 Öffentlich-rechtliche Forderungen, Forderungen aus Transferleistungen	540.943,66	565.187,11	24.243,45
2.2.2 Privatrechtliche Forderungen aus Lieferungen und Leistungen	8.903,03	1.810,23	-7.092,80
2.2.5 Forderungen gegen Sondervermögen, Zweckverbände, Anstalten des öffentlichen Rechts, rechtsfähige kommunale Stiftungen	303,06	118,39	-184,67
2.2.6 Forderungen gegen den sonstigen öffentlichen Bereich	757.432,64	991.906,49	234.473,85
2.2.7 Sonstige Vermögensgegenstände	5,52	0,00	-5,52
<b>Summe Forderungen</b>	<b>1.307.587,91</b>	<b>1.559.022,22</b>	<b>251.434,31</b>

<b>Die Bilanz-Nr. 2.2.1 mit einem Endstand von 565.187,11 € setzt sich wie folgt zusammen:</b>	<b>Endstand</b>
offene Gebühren-, Beitrags- und Steuerforderungen gegen den privaten Bereich	11.545,12 €
Abrechnung Einkommensteuerabteile usw. (über Oberfinanzdirektion/Land) wurden im Januar 2022 zahlungswirksam (Konto 153420)	19.896,29 €
Maßnahme "Neue Dormitte Michelsberg 2": 1. Mittelabruf in Höhe von 38.600 € aus ursprünglicher Bewilligung von 393.100 €, verbleibende Zuweisung von 354.500 €; daneben Abrechnung Gewerbesteuerumlage 2021 in Höhe von 364,51 € (Konto 154420)	354.864,51 €
u.a. Abrechnung Personalkostenzuschüsse vom Landkreis für die Kindertagesstätte noch nicht erledigt: für 2020 beträgt die Forderung 40.409,56 € Zahlungseingang in 2022) und für 2021 ist ein Betrag von 100.827,43 € offen (Zahlungseingang in 2022 und 2023); (Konto 154430)	142.444,27 €
Erstattung Umsatzsteuer für 2020 vom Finanzamt ging erst im April 2022 ein (Konto 155420)	203,68 €
Abrechnung Konzessionsabgaben 2021 im 1. Quartal des Folgejahres, daneben gingen einige Nutzungsentgelte für die Windkraftanlagen erst im Februar 2022 ein (Konto 155510)	36.233,24 €
<b>gesamt</b>	<b>565.187,11 €</b>



Die **privatrechtlichen Forderungen aus Lieferungen und Leistungen (Bilanz-Nr. 2.2.2.)** wiesen in der Bilanz einen Betrag von 1.810,23 € aus. Es handelt sich vorwiegend um überzahlte Gas- u. Stromgebühren, die erst 2022 zahlungswirksam wurden.

Bei den **Forderungen gegen Sondervermögen, Zweckverbände, u.a. (Bilanz-Nr. 2.2.5)** wurde zum Jahresende ein Betrag von 118,39 € bilanziert. Es handelt sich um Gutschriften aus Abrechnungen der Wassergebühren, die erst im Folgejahr zahlungswirksam wurden.

Eine wesentliche Änderung ergab sich bei **Bilanz-Nr. 2.2.6 "Forderungen gegen den sonstigen öffentlichen Bereich"** mit einem Endbestand von 991.906,49 €. Hierin enthalten ist das Liquiditätsguthaben der Ortsgemeinde als Forderung gegenüber der Einheitskasse der Verbandsgemeinde enthalten (Konto 174310). Das Liquiditätsguthaben zum 31.12.2020 von 756.508,24 € erhöht sich um den Jahresüberschuss in der Finanzrechnung 2021 von + 234.368,34 € auf den Endbestand zum 31.12.2021 von 990.876,58 €.

Soweit Forderungen unsicher/zweifelhaft sind, werden sie wertberichtigt.

Sie betrugen zum 31.12.2021: 80,00 € (offene Forderungen aus Hundesteuer aus den Jahren 2013 und 2014).

Die Bilanzposition Forderungen gegen den sonstigen öffentlichen Bereich beinhaltet den negativen Bestand an liquiden Mitteln der Ortsgemeinden. Verbandsgemeinden führen durch die Regelung der Einheitskassen nicht nur ihre eigenen liquiden Mittel, sondern auch die der zugehörigen Ortsgemeinden. Die liquiden Mittel der Ortsgemeinden werden bei der Verbandsgemeinde als Forderung (negativer Kassenbestand der Ortsgemeinde) oder als Verbindlichkeit (positiver Kassenbestand) ausgewiesen. Der Bestand an liquiden Mitteln der Ortsgemeinden wird nachfolgend aufgeführt:

#### Forderung gegen Verbandsgemeinde

	Ist-Wert 2020	Ist-Wert 2021	Veränderung
Forderungen gegenüber der Verbandsgemeinde	756.508,24	990.876,58	234.368,34
174310 - gegen Gemeinden und Gemeindeverbände - laufendes Verrechnungskonto	756.508,24	990.876,58	234.368,34

Ortsgemeinden, die Mitglieder in einer Verbandsgemeinde sind, führen keinen eigenen Bestand an liquiden Mitteln. Dieser wird durch die Regelung der Einheitskassen von der Verbandsgemeinde geführt.

#### 5.3.1.4.3 Wertpapiere des Umlaufvermögens

Unter dieser Position sind sämtliche Wertpapiere auszuweisen, die nicht dauernd der Aufgabenerfüllung der Gemeinde dienen sollen.

Die Ortsgemeinde Kindenheim verfügt über keine Wertpapiere.



### 5.3.1.5 Aktive Rechnungsabgrenzung

Unter der Bilanzposition der aktiven Rechnungsabgrenzungsposten werden alle bereits im Vorjahr ausgezahlten, aber erst dem aktuellen Haushaltsjahr aufwandsmäßig zuzuordnenden Positionen geführt. Dazu gehören unter anderem die Beamtenbezüge für Januar des laufenden Jahres.

	2020	2021	Veränderung
4.2 Sonstige Rechnungsabgrenzungsposten	1.754,84	2.116,88	362,04
<b>Summe 4. Aktive Rechnungsabgrenzungsposten</b>	<b>1.754,84</b>	<b>2.116,88</b>	<b>362,04</b>

Es handelt sich hier um Auszahlungen in 2021, deren Aufwandsbuchung im Jahr 2022 erfolgte (Aufwandsentschädigung des Ortsbürgermeisters, Ehrensold, Versicherungsprämien, usw.).



### 5.3.2 Erläuterungen zur Bilanz - Passiva

Die Passivseite der Bilanz gliedert sich gemäß § 47 Abs. 4 GemHVO in das Eigenkapital, die Sonderposten, die Rückstellungen, die Verbindlichkeiten und die Rechnungsabgrenzungsposten.

Die Veränderungen dieser Bilanzpositionen sind gemäß § 48 Abs. 1 GemHVO zu erläutern.

Die Entwicklung der Verbindlichkeiten ist gemäß § 108 Abs. 3 Nr. 5 GemO in der Verbindlichkeitenübersicht als Anlage beizufügen.

#### 5.3.2.1 Eigenkapital

Das Eigenkapital auf der Passivseite zeigt als Differenz zwischen Vermögen auf der Aktiva und den Schulden auf der Passiva den Nettobestand des Vermögens der Gemeinde. Es vermindert sich durch jährliche Fehlbeträge und erhöht sich durch jährliche Überschüsse. Zudem gab der Gesetzgeber die Möglichkeit, das Eigenkapital in den ersten fünf Jahresabschlüssen nach Aufstellung der Eröffnungsbilanz ergebnisneutral zu korrigieren. Weist das Eigenkapital einen negativen Betrag aus, so ist dieser auf der Aktiva als nicht durch Eigenkapital gedeckter Fehlbetrag auszuweisen.

In Summe setzt sich das Eigenkapital aus folgenden Positionen zusammen:

	2020	2021	Veränderung
1.1 - Kapitalrücklage	3.072.350,94	3.067.132,07	-5.218,87
1.3 - Jahresüberschuss/ -fehlbetrag	-5.218,87	208.603,40	213.822,27
<b>Summe 1. Eigenkapital</b>	<b>3.067.132,07</b>	<b>3.275.735,47</b>	<b>208.603,40</b>

Die Kapitalrücklage stellt den Ausweis der Differenz zwischen Aktiva und Passiva unter Berücksichtigung der Jahresergebnisse dar.

Die Veränderung in der Kapitalrücklage ergibt sich aus der Umbuchung des Jahresfehlbetrag aus 2020 i.H.v. -5.218,87. Insgesamt hat sich das Eigenkapital um den Jahresüberschuss des Jahres 2021 i.H.v. 208.603,40 Euro vermindert.

**Ist die Summe der festgestellten oder veranschlagten Jahresergebnisse der fünf Haushaltsvorjahre und des Haushaltsjahres negativ, hat die Gemeinde gemäß § 18 Abs. 4 GemHVO darzustellen, durch welche Maßnahmen die haushaltswirtschaftliche Lage der Gemeinde verbessert werden kann. Ein in der Ergebnisrechnung ausgewiesener Jahresüberschuss/Jahresfehlbetrag (§ 2 Abs. 1 Satz 1 Posten E 23) ist gemäß § 18 Abs. 3 GemHVO auf neue Rechnung vorzutragen. Der Ausweis erfolgt unter dem Posten Jahresüberschuss/Jahresfehlbetrag. Im Jahresabschluss des Haushaltsfolgejahres ist eine Verrechnung mit der Kapitalrücklage vorzunehmen.**

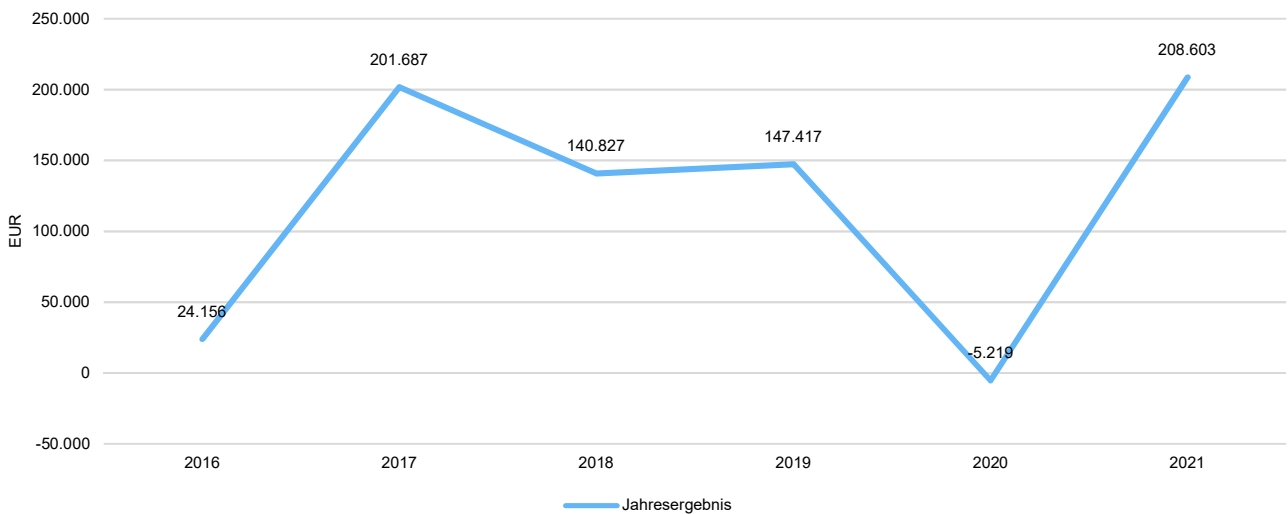
Siehe hierzu auch die Übersicht über die Entwicklung der Jahresergebnisse (Muster 26 zu § 93 Abs. 4 GemO) im Rechenschaftsbericht unter 6.2.1.1.





## Jahresabschluss Kindenheim

Jahresergebnisse im Überblick



### 5.3.2.2 Sonderposten

Unter der Position Sonderposten werden gemäß § 38 Abs. 2 bis 5 GemHVO erhaltene Zuwendungen und Ertragszuschüsse aus Beiträgen und ähnlichen Entgelten Nutzungsberechtigter für die Anschaffung oder Herstellung von Vermögensgegenständen ausgewiesen. Eine direkte Verrechnung mit dem Vermögensgegenstand ist nicht zulässig. Die Auflösung des Sonderpostens erfolgt korrespondierend mit den Abschreibungen des bezuschussten Vermögensgegenstandes in der Anlagenbuchhaltung.

	2020	2021	Veränderung
2.1 Sonderposten für Belastungen aus dem kommunalen Finanzausgleich	26.600,00	32.000,00	5.400,00
2.2 Sonderposten zum Anlagevermögen	4.641.963,90	4.423.172,82	-218.791,08
2.3 Sonderposten für den Gebührenausschlag	60.100,08	112.127,21	52.027,13
2.5 Sonderposten aus Grabnutzungsentgelten	115.538,31	115.694,69	156,38
2.7 Sonstige Sonderposten	20.527,09	20.527,09	0,00
<b>Summe 2. Sonderposten</b>	<b>4.864.729,38</b>	<b>4.703.521,81</b>	<b>-161.207,57</b>

Die Veränderung von - 218.791,08 € bei Bilanz-Nr. 2.2 setzt sich wie folgt zusammen:

plus/minus

#### zu 2.2.2 Sonderposten aus Beiträgen und ähnlichen Entgelten:

Abgang Konto 232510: Auflösung Restkassenbestand Teilnehmergeinschaft aus Flurbereinigung Bockenheim/Kindenheim/Quirnheim	-54.781,04 €
Auflösungen Bilanz-Nr. 2.2. gesamt	-164.010,04 €
<b>gesamt</b>	<b>-218.791,08 €</b>



### 5.3.2.2.1 Sonderposten für Belastungen aus dem kommunalen Finanzausgleich

Der Sonderposten für Belastungen aus dem kommunalen Finanzausgleich ist für zukünftige Aufwendungen zu bilden, die der Verursachung gemäß in das laufende Geschäftsjahr gehören. Hierbei handelt es sich um den Ausgleich für zukünftig erhöhte Umlageverpflichtungen der Verbandsgemeindeumlage, der Kreisumlage und der Finanzausgleichsumlage. Der Sonderposten beträgt zum 31.12.2021 32.000,00 Euro. Der im Vorjahr 2020 gebildete Sonderposten für den kommunalen Finanzausgleich in Höhe von 26.600,00 Euro wurde im Haushaltsjahr bestimmungsgemäß aufgelöst.

### 5.3.2.2.2 Sonderposten zum Anlagevermögen

Unter der Position Sonderposten zum Anlagevermögen sind erhaltene Zuwendungen für die Anschaffung oder Herstellung von Vermögensgegenständen des Anlagevermögens auszuweisen. Die Auflösung des Sonderpostens erfolgt ertragswirksam entsprechend der Abschreibung des bezuschussten Vermögensgegenstands. Kann eine Zuordnung nicht getroffen werden, ist die Zuwendungen in einen gesonderten Sonderposten einzustellen und mit einem sachgerechten Prozentsatz aufzulösen.

Weiterhin sind hier Ertragszuschüsse aus Beiträgen und ähnlichen Entgelten Nutzungsberechtigter auszuweisen. Die Auflösung erfolgt ebenso korrespondierend zum finanzierten Vermögensgegenstand.

Ist der bezuschusste Vermögensgegenstand in der Anlagenbuchhaltung noch nicht aktiviert (z.B. Anlage im Bau), ist die Zuwendung bzw. der Beitrag als Sonderposten aus Anzahlungen für Anlagevermögen zu bilanzieren.

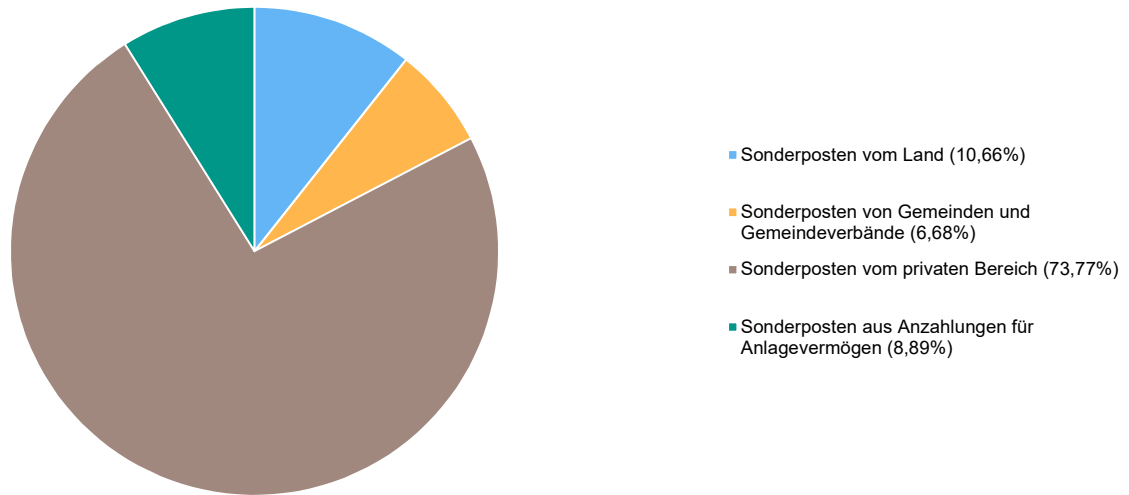
	2020	2021	Veränderung
2.2.1 Sonderposten aus Zuwendungen	902.700,22	882.874,86	-19.825,36
2.2.2 Sonderposten aus Beiträgen und ähnlichen Entgelten	3.342.639,69	3.147.197,96	-195.441,73
2.2.3 Sonderposten aus Anzahlungen für Anlagevermögen	396.623,99	393.100,00	-3.523,99
<b>Summe 2.2 Sonderposten zum Anlagevermögen</b>	<b>4.641.963,90</b>	<b>4.423.172,82</b>	<b>-218.791,08</b>

Die erhaltenen Sonderposten teilen sich wie folgt nach ihrer Herkunft auf:

	2020	2021	Veränderung
Sonderposten vom Land	481.779,05	471.469,54	-10.309,51
Sonderposten von Gemeinden und Gemeindeverbände	302.251,83	295.474,44	-6.777,39
Sonderposten vom privaten Bereich	3.461.309,03	3.263.128,84	-198.180,19
Sonderposten aus Anzahlungen für Anlagevermögen	396.623,99	393.100,00	-3.523,99
<b>Summe der erhaltenen Zuwendungen</b>	<b>4.641.963,90</b>	<b>4.423.172,82</b>	<b>-218.791,08</b>



Aufteilung Sonderposten



#### 5.3.2.2.3 Sonderposten für den Gebührenaussgleich

Sonderposten für den Gebührenaussgleich sind als Vorwegnahme zukünftiger Verpflichtungen gegenüber dem Gebührenzahler zu bilanzieren. Tritt eine Kostenüberdeckung bei Benutzungsgebühren auf, die gemäß KAG RLP auszugleichen ist, ist diese Ausgleichsverpflichtung als Sonderposten darzustellen. Der Sonderposten besitzt wie die Rückstellungen Fremdkapitalcharakter.

Der Bestand zum 31.12.2021 beträgt 112.127,21 Euro, die Veränderung zum Vorjahr 2020 beträgt 52.027,13 Euro. Es handelt sich hierbei um die Sonderposten für den Gebührenaussgleich für die Weinbergshut (Erhöhung um 98,18 € auf 9.161,25 €) und für die Wirtschaftswege (Erhöhung um 51.928,95 € auf 102.965,96 €):

Ursächlich für den hohen Überschuss im Bereich Wirtschaftswege war die Auflösung des Restkassenbestandes der Teilnehmergeinschaft der Flurbereinigung Bockenheim/Kindenheim/Quirnheim: auf die OG Kindenheim entfiel ein Betrag von 54.781,04 €. In Summe schloss die kostenrechnende Einrichtung Wirtschaftswege mit einem Gesamtüberschuss von + 51.928,95 € ab (Fehlbetrag in der Ergebnisrechnung von - 2.852,09 €, Überschuss bei den Investitionen von + 54.781,04 €).

#### 5.3.2.2.4 Sonderposten mit Rücklageanteil

Der Sonderposten ermöglicht der Kommune, steuerliche Sonderregelungen bei ihren Betrieben gewerblicher Art umzusetzen. Für Zwecke der Steuern vom Einkommen und vom Ertrag sind diese Sonderposten zulässig.

Die Ortsgemeinde führt keinen solchen Sonderposten.

#### 5.3.2.2.5 Sonderposten aus Grabnutzungsentgelten

Bei dem Sonderposten handelt es sich um vereinnahmte Gelder von Grabnutzungsentgeltspflichtigen, die verursachungsgemäß für einen längeren Zeitraum anfallen. Die Verwendungsvorgabe ist bereits erfüllt.

Der Bestand zum 31.12.2021 beträgt 115.694,69 Euro. Die Veränderung gegenüber dem Vorjahr 2020 beträgt 156,38 Euro. Die Veränderung setzt sich zusammen aus Zugängen aus Grabeinkäufen von + 8.004,58 €, Abgängen von - 4,33 € und den Auflösungen von - 7.843,87 €.



### 5.3.2.2.6 Sonstige Sonderposten

Unter die Position Sonstige Sonderposten fallen sämtliche Sachverhalte, die eine Sonderpostenbildung notwendig machen und zuvor noch nicht genannt wurden.

Der Bestand zum 31.12.2021 beträgt 20.527,09 Euro.

#### Sonstige Sonderposten

	2020	2021	Veränderung
Sonstige Sonderposten	20.527,09	20.527,09	0,00

Hierbei handelt es sich um Kostenerstattungsbeträge für Ausgleichsflächen (Passiv-Position zu Bilanz-Nr. 5.3.1.2.2 auf der Aktivseite).

### 5.3.2.3 Rückstellungen

Rückstellungen sind gemäß § 36 GemHVO für Verbindlichkeiten und Aufwendungen zu bilden, die in den abgelaufenen Geschäftsjahren begründet und zuzurechnen sind, deren Eintritt weitgehend wahrscheinlich, aber in der Höhe und dem Eintrittszeitpunkt ungewiss sind.

Zum 31.12.2021 hat die Gemeinde folgende Rückstellungen gebildet:

	2020	2021	Veränderung
3.1 Rückstellungen für Pensionen und ähnliche Verpflichtungen	88.279,00	89.864,00	1.585,00
3.4 Sonstige Rückstellungen	8.787,16	7.293,66	-1.493,50
<b>Summe 3. Rückstellungen</b>	<b>97.066,16</b>	<b>97.157,66</b>	<b>91,50</b>

Rückstellungen für Pensionen und ähnliche Verpflichtungen sind aufgrund von beamtenrechtlichen oder vertraglichen Ansprüchen zu bilden. Die Bewertung erfolgt unter Beachtung der Sterbetafeln von Heubeck bei Anwendung eines 6%igen Zinssatzes mit dem Barwert.

Sonstige Rückstellungen sind beispielsweise für unterlassene Instandhaltung an Bauwerken (Berücksichtigung von Bauschäden und Baumängeln), Altlasten, nicht in Anspruch genommenen Resturlaubstagen und Überstunden, Altersteilzeit, Verpflichtungen aus anhängigen Gerichtsverfahren oder Rechts- und Beratungskosten zu bilden.

Die Rückstellungen für Pensionen und Beihilfen von Versorgungsempfängern betragen zum 31.12.2021 0,00 Euro. Die Veränderung gegenüber dem Vorjahr 2020 beträgt 0 Euro.

Die Ehrensoldrückstellungen betragen zum 31.12.2021 89.864,00 Euro. Die Veränderung gegenüber dem Vorjahr 2020 beträgt 1.585 Euro.

Die Rückstellungen für nicht in Anspruch genommenen Urlaub betragen zum 31.12.2021 3.362,71 Euro. Die Veränderung gegenüber dem Vorjahr 2020 beträgt -2.608,64 Euro.

Die Rückstellungen für geleistete Überstunden betragen zum 31.12.2021 3.678,93 Euro. Die Veränderung gegenüber dem Vorjahr 2020 beträgt 892,37 Euro.



### 5.3.2.4 Verbindlichkeiten

Im Vergleich zu den Rückstellungen sind Verbindlichkeiten Zahlungsverpflichtungen der Gemeinde, die am Bilanzstichtag hinsichtlich des Eintritts, ihrer Höhe und ihrer Fälligkeit nach feststehen. Gemäß § 34 Abs. 6 GemHVO sind Verbindlichkeiten grundsätzlich mit ihrem Rückzahlungsbetrag anzusetzen. Nähere Angaben, insbesondere hinsichtlich der Laufzeit, sind der Anlage Verbindlichkeitenübersicht zu entnehmen.

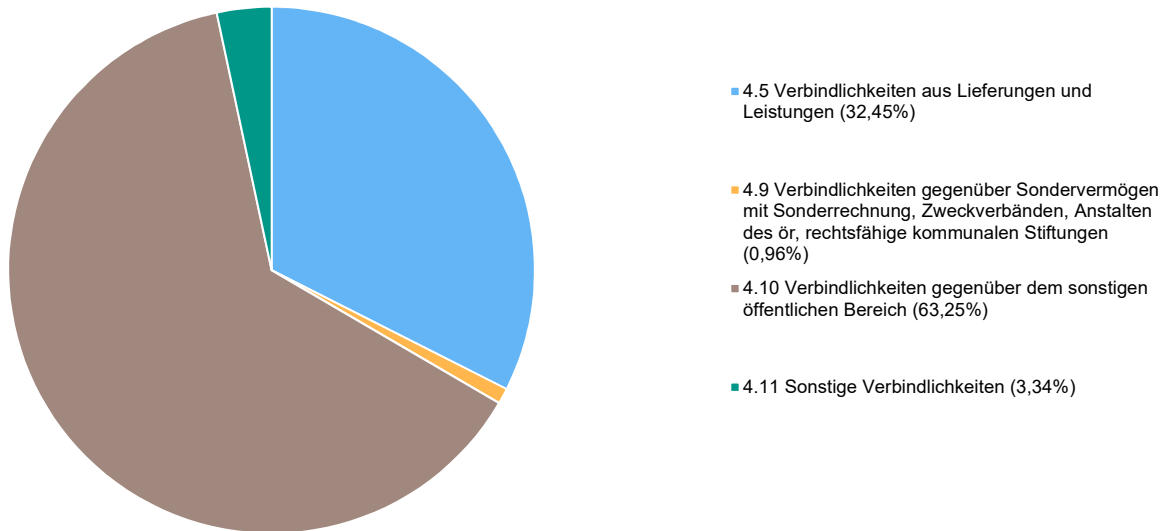
	2020	2021	Veränderung
4.5 Verbindlichkeiten aus Lieferungen und Leistungen	23.207,28	17.565,06	-5.642,22
4.9 Verbindlichkeiten gegenüber Sondervermögen mit Sonderrechnung, Zweckverbänden, Anstalten des ör, rechtsfähige kommunalen Stiftungen	63,55	520,00	456,45
4.10 Verbindlichkeiten gegenüber dem sonstigen öffentlichen Bereich	39.952,01	34.234,37	-5.717,64
4.11 Sonstige Verbindlichkeiten	1.656,63	1.808,13	151,50
<b>Summe 4. Verbindlichkeiten</b>	<b>64.879,47</b>	<b>54.127,56</b>	<b>-10.751,91</b>

Die Bilanz-Nr. 4 mit einem Endstand von 54.127,56 € setzt sich wie folgt zusammen:

	plus/minus im Vergleich zum Vorjahr	Endstand
<u>zu 4.5. Verbindlichkeiten aus Lieferungen und Leistungen:</u>		
Konten 355100 - 355990: es handelt sich um eine Vielzahl von Einzelpositionen (sh. Offene-Posten-Liste bei VG-Kasse)	-5.642,22 €	17.565,06 €
<u>zu 4.9. Verbindlichkeiten gegenüber Sondervermögen, ...:</u>		
Konto 353100: offene Werksgebührenrechnungen	456,45 €	520,00 €
<u>zu 4.10. Verbindlichkeiten gegenüber dem sonstigen öffentlichen Bereich:</u>		
Konto 354200: u.a. wurde die Umsatzsteuervorauszahlung für das 4. Quartal 2021 im Februar 2022 ans Finanzamt gemeldet	940,63 €	1.493,72 €
Konto 354300: u.a. wurde die Baugenehmigung für das Gemeindezentrum Michelsberg 2 in Höhe von 1.733,00 €, datiert auf 2021, im Februar 2022 zahlungswirksam. Daneben wurden die Negativzinsen für den positiven Kassenstand der OG für den Zeitraum Oktober bis Dezember 2021 eingebucht	1.689,84 €	2.070,34 €
Konto 354900: 4 Rechnungen für den Zeitraum des Jahres 2020 für die Instandsetzung der Brückenbauwerke wurden vom Ingenieurbüro erst im Februar 2021 gestellt	-2.439,50 €	0,00 €
Konto 364200: Abrechnung Gewerbesteuerkompensationsmittel	-14.924,61 €	0,00 €
Konto 364300: u.a. Abrechnung der Schulumlage 2021 erfolgte im Juni 2022	9.016,00 €	30.670,31 €
<u>zu 4.11. Sonstige Verbindlichkeiten:</u>		
Konto 376301: Bestand der zweckgebundenen Spende aus der Auflösung des Vereinsvermögens "Sängerbund Kindenheim" (jährliche Entnahme von 36 € = Finanzierung Mitgliedsbeitrag Altertumsverein, welcher nach der Auflösung des Sängerbunds dessen historische Fahne aufbewahrt und pflegt). Anmerkung: der korrekte Bestand beträgt zum Jahresende 2021: 1.262,13 € (die Bilanz weist zum 31.12.2021 einen Bestand von 1.298,13 € aus). Die Veränderung bei diesem Konto beinhaltet eine Korrekturbuchung von 322,50 €: die Sitzungsgeldern waren in 2020 versehentlich auf dieses Sammelkonto gebucht worden.	-358,50 €	1.298,13 €
Sitzungsgelder für Ratsmitglieder	510,00 €	510,00 €
<b>gesamt</b>	<b>-10.751,91 €</b>	<b>54.127,56 €</b>



Verbindlichkeiten



Die Position Verbindlichkeiten aus Kreditaufnahmen lässt sich nochmals untergliedern in Kreditaufnahmen für Investitionen und Kreditaufnahmen zur Liquiditätssicherung.

Die OG Kindenheim hat aktuell weder Verbindlichkeiten aus Kreditaufnahmen noch einen Liquiditätskredit bei der Verbandsgemeinde.

Ortsgemeinden, die Mitglieder in einer Verbandsgemeinde sind, führen keinen eigenen Bestand an liquiden Mitteln. Dieser wird durch die Regelung der Einheitskassen von der Verbandsgemeinde geführt.

### 5.3.2.5 Passive Rechnungsabgrenzungsposten

Als passive Rechnungsabgrenzungsposten sind Einnahmen vor dem Abschlussstichtag auszuweisen, die einen Ertrag für eine bestimmte Zeit nach dem Abschlussstichtag darstellen. Sie sind Verbindlichkeiten besonderer Art. Passive Rechnungsabgrenzungsposten werden auf der Passivseite der Bilanz ausgewiesen. Sie dienen der periodengerechten Darstellung der Erträge in der Ergebnisrechnung.

	2020	2021	Veränderung
Passive Rechnungsabgrenzung	88,36	21,46	66,90
399999 - Passiver RAP	88,36	21,46	66,90

Es handelt sich hierbei um Einzahlungen in 2021 für Ertragsbuchungen 2022, z.B. Miete, Grundsteuer, etc. = Zahlungen von Bürgern, die vor ihrer Fälligkeit geleistet wurden.



## 5.4 Erläuterungen zur Ergebnisrechnung

In der Ergebnisrechnung sind gemäß § 44 GemHVO die dem Haushaltsjahr zuzurechnenden Erträge und Aufwendungen vollständig und getrennt voneinander nachzuweisen. Es besteht grundsätzlich ein Verrechnungsverbot der Erträge und Aufwendungen. Der aus der Ergebnisrechnung resultierende Jahresüberschuss oder –fehlbetrag erhöht bzw. vermindert das Eigenkapital entsprechend.

	Ergebnis 2020	Plan 2021	Ergebnis 2021	Planabweichung	Abweichung 2021 in %	Ergebnis- veränderung
E1 - Steuern und ähnliche Abgaben	937.547,61	887.800,00	1.055.316,61	167.516,61	18,87	117.769,00
E2 - Zuwendungen, allgemeine Umlagen und sonstige Transfererträge	380.920,66	348.530,00	407.073,50	58.543,50	16,80	26.152,84
E3 - Erträge der sozialen Sicherung	--	--	--	--	--	--
E4 - Öffentlich-rechtliche Leistungsentgelte	252.186,54	246.520,00	224.671,29	-21.848,71	-8,86	-27.515,25
E5 - Privatrechtliche Leistungsentgelte	45.957,95	43.550,00	40.214,78	-3.335,22	-7,66	-5.743,17
E6 - Kostenerstattungen und Kostenumlagen	1.427,98	2.430,00	893,29	-1.536,71	-63,24	-534,69
E7 - Sonstige laufende Erträge	29.721,83	178.540,00	212.261,09	33.721,09	18,89	182.539,26
<b>E8 - Summe der laufenden Erträge aus Verwaltungstätigkeit</b>	<b>1.647.762,57</b>	<b>1.707.370,00</b>	<b>1.940.430,56</b>	<b>233.060,56</b>	<b>13,65</b>	<b>292.667,99</b>
E9 - Personal- und Versorgungsaufwendungen	456.258,57	465.850,00	486.638,67	20.788,67	4,46	30.380,10
E10 - Aufwendungen für Sach- und Dienstleistungen	173.169,47	225.850,00	155.084,34	-70.765,66	-31,33	-18.085,13
E11 - Abschreibungen	214.302,12	209.560,00	212.220,20	2.660,20	1,27	-2.081,92
E12 - Zuwendungen, Umlagen und sonstige Transferaufwendungen	759.229,35	816.730,00	824.036,93	7.306,93	0,89	64.807,58
E13 - Aufwendungen der sozialen Sicherung	--	--	--	--	--	--
E14 - Sonstige laufende Aufwendungen	48.441,20	41.650,00	51.674,40	10.024,40	24,07	3.233,20
<b>E15 - Summe der laufenden Aufwendungen aus Verwaltungstätigkeit</b>	<b>1.651.400,71</b>	<b>1.759.640,00</b>	<b>1.729.654,54</b>	<b>-29.985,46</b>	<b>-1,70</b>	<b>78.253,83</b>
<b>E16 - Laufendes Ergebnis aus Verwaltungstätigkeit</b>	<b>-3.638,14</b>	<b>-52.270,00</b>	<b>210.776,02</b>	<b>263.046,02</b>	<b>503,24</b>	<b>214.414,16</b>
E17 - Zinserträge und sonstige Finanzerträge	1.706,39	1.210,00	873,10	-336,90	-27,84	-833,29
E18 - Zinsaufwendungen und sonstige Finanzaufwendungen	1.757,45	1.800,00	1.428,47	-371,53	-20,64	-328,98
<b>E19 - Saldo der Zins- und sonstigen Finanzerträge und –aufwendungen</b>	<b>-51,06</b>	<b>-590,00</b>	<b>-555,37</b>	<b>34,63</b>	<b>5,87</b>	<b>-504,31</b>
E20 - Ordentliches Ergebnis	-3.689,20	-52.860,00	210.220,65	263.080,65	497,69	213.909,85
E21 - Außerordentliches Ergebnis	-1.529,67	-1.000,00	-1.617,25	-617,25	-61,72	-87,58
<b>E22 - Saldo aus internen Leistungsbeziehungen</b>	<b>0,00</b>	<b>0,00</b>	<b>0,00</b>	<b>0,00</b>	<b>--</b>	<b>0,00</b>
<b>E23 - Jahresergebnis (Jahresüberschuss / Jahresfehlbetrag)</b>	<b>-5.218,87</b>	<b>-53.860,00</b>	<b>208.603,40</b>	<b>262.463,40</b>	<b>487,31</b>	<b>213.822,27</b>



## 5.4.1 Erträge aus der laufenden Verwaltungstätigkeit

### 5.4.1.1 Steuern und ähnliche Abgaben (E1)

Unter den Steuern und ähnlichen Abgaben sind sämtliche erzielten Steuererträge des Haushaltsjahres zu veranschlagen. Dazu gehören die Grundsteuer A und Grundsteuer B sowie die Gewerbesteuer, die unter die Realsteuern fallen. Der Gemeindeanteil an den Gemeinschaftssteuern beinhaltet den Gemeindeanteil an der Einkommenssteuer und der Umsatzsteuer. Unter die sonstigen Gemeindesteuern fallen beispielsweise die Hundesteuer oder Zweitwohnungssteuer. Die Steuern und ähnlichen Abgaben stellen in der Regel die Haupteintragsquelle der Gemeinde dar.

	Ergebnis 2020	Plan 2021	Ergebnis 2021	Planabweichung	Abweichung 2021 in %	Ergebnis- veränderung
Steuern und ähnliche Abgaben	937.547,61	887.800,00	1.055.316,61	167.516,61	18,87	117.769,00
401100 - Grundsteuer A	35.817,21	35.800,00	34.127,82	-1.672,18	-4,67	-1.689,39
401200 - Grundsteuer B	89.558,14	89.500,00	89.152,00	-348,00	-0,39	-406,14
401310 - Gewerbesteuer - Gewerbesteuerzahlungen laufendes Jahr	131.987,00	131.000,00	158.846,00	27.846,00	21,26	26.859,00
401321 - Gewerbesteuer - Gewerbesteuernachzahlungen Vorjahre	61.769,77	--	98.593,89	98.593,89	--	36.824,12
401331 - Gewerbesteuer - Gewerbesteuererstattungen Vorjahre	-70.623,45	--	-8.965,69	-8.965,69	--	61.657,76
402100 - Gemeindeanteil an der Einkommenssteuer	602.876,33	542.700,00	595.411,18	52.711,18	9,71	-7.465,15
402200 - Gemeindeanteil an der Umsatzsteuer	16.424,97	19.500,00	20.087,76	587,76	3,01	3.662,79
403300 - Hundesteuer	6.956,00	7.300,00	7.722,00	422,00	5,78	766,00
405210 - Ausgleichsleistungen vom Land - Familienleistungsausgleich gemäß § 28 LFAG	62.781,64	62.000,00	60.341,65	-1.658,35	-2,67	-2.439,99

Die Erträge aus Steuern und ähnlichen Abgaben belaufen sich im Haushaltsjahr 2021 auf 1.055.316,61 Euro. Es ergibt sich eine Veränderung gegenüber dem Vorjahr um 117.769,00 Euro bzw. um 12,56 Prozent. Das Ergebnis weicht vom Planansatz in Höhe von 887.800 Euro um 167.516,61 Euro ab, dies entspricht 18,87 Prozent.

Den Ansätzen im Haushaltsplan 2021 für die Gemeindeanteile an Einkommen- und Umsatzsteuer sowie für den Familienleistungsausgleich lag die Steuerschätzung vom November 2020 zugrunde. Steuerschätzung und Rechnungsergebnisse dieser 3 Positionen wichen um + 51.640,59 € (+ 8,273 %) voneinander ab.

Die Erträge aus Steuern und ähnlichen Abgaben setzen sich prozentual wie folgt zusammen:

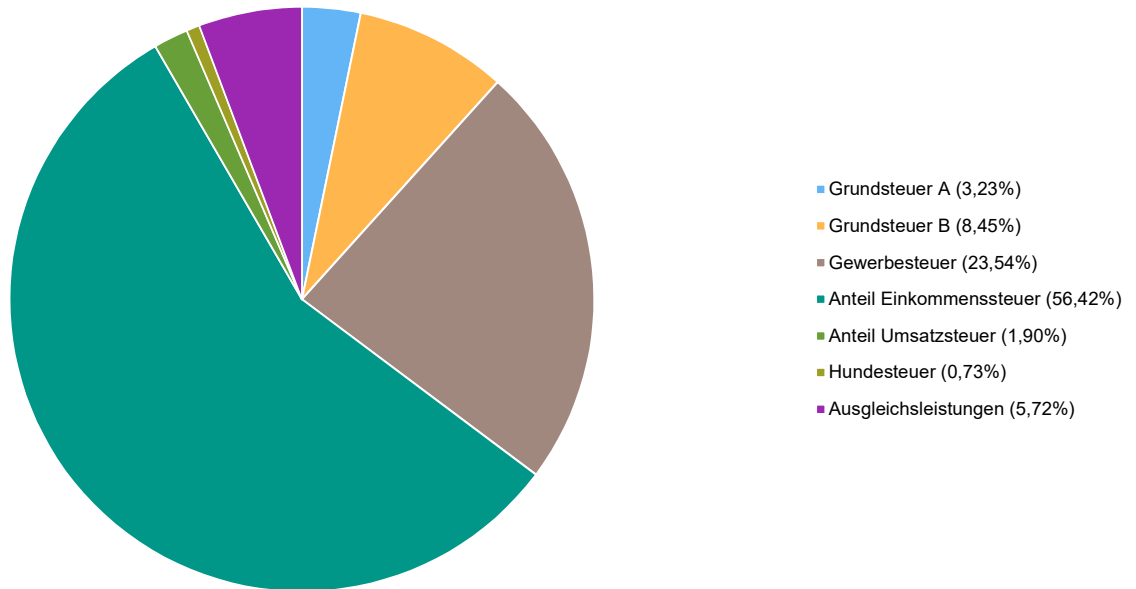




## Jahresabschluss Kindenheim

---

Verteilung der Steuern

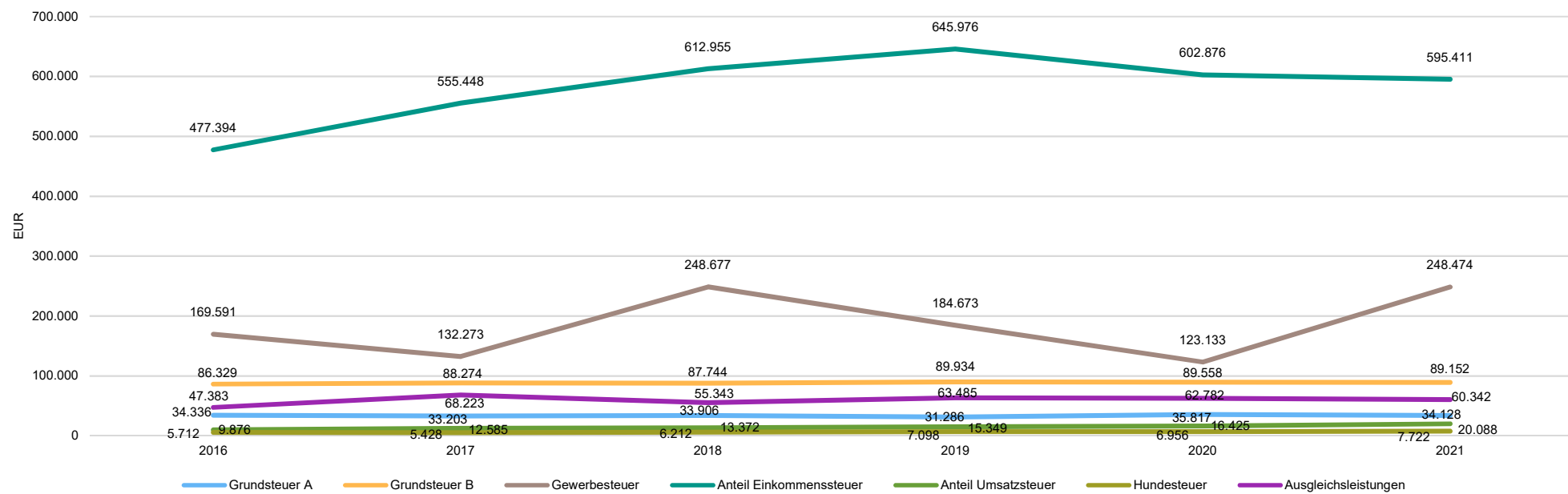


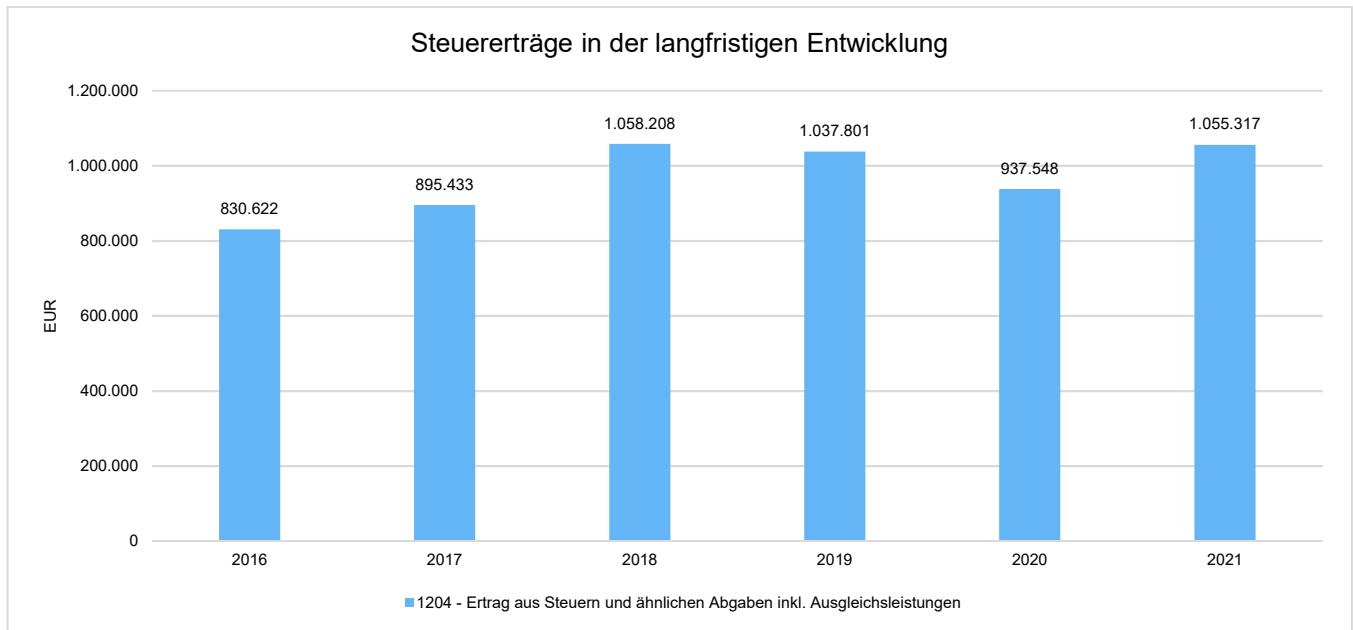
Diese Steuern entwickelten sich wie folgt:



## Jahresabschluss Kindenheim

### Steuern und ähnliche Abgaben in der langfristigen Entwicklung





#### 5.4.1.2 Zuwendungen und allgemeine Umlagen (E2)

Zuwendungen und allgemeine Umlagen in Form von Schlüsselzuweisungen und der Zuweisung aus dem Kommunalen Entschuldungsfonds Rheinland-Pfalz stellen eine weitere wichtige Ertragsquelle der Gemeinde dar.

Die Erträge aus Schlüsselzuweisungen belaufen sich im Haushaltsjahr 2021 auf 0,00 Euro. Es ergibt sich eine Veränderung gegenüber dem Vorjahr um 0 Euro Euro. Das Ergebnis weicht vom Planansatz in Höhe von 0 Euro um 0 Euro ab.

Die Ortsgemeinde Kindenheim erhielt in 2021 weder eine Schlüsselzuweisung A noch nahm sie am Kommunalen Entschuldungsfonds teil.

#### 5.4.1.3 Sonstige Transfererträge (E2)

Die Erträge setzen sich größtenteils aus Kostenbeteiligungen des Landes sowie von Sozialleistungsträgern für die Aufwendungen der sozialen Sicherung zusammen.

	Ergebnis 2020	Plan 2021	Ergebnis 2021	Planabweichung	Abweichung 2021 in %	Ergebnis- veränderung
Sonstige Transfererträge	356.391,72	327.500,00	383.560,15	56.060,15	17,12	27.168,43
414420 - Zuweisungen und Zuschüsse für laufende Zwecke vom Land	9.117,39	4.100,00	4.751,89	651,89	15,90	-4.365,50
414422 - Zuweisungen für Sonderprogramme	1.029,93	0,00	1.000,00	1.000,00	--	-29,93
414423 - Zuweisung vom Land für 2-Jährige (Betreuungsbonus nach § 12a KitaG)	4.224,15	3.300,00	4.061,05	761,05	23,06	-163,10



## Jahresabschluss Kindingen

	Ergebnis 2020	Plan 2021	Ergebnis 2021	Planabweichung	Abweichung 2021 in %	Ergebnisveränderung
414431 - Zuweisungen u. Zuschüsse für lfd. Zwecke von Gemeinden/Gde.Verbände (Personalkostenzuschüsse Boni)	304.409,56	282.100,00	355.327,43	73.227,43	25,96	50.917,87
414432 - Zuweisungen u. Zuschüsse für lfd. Zwecke von Gemeinden/Gde.Verbände (Elternbeiträge)	37.610,69	38.000,00	18.419,78	-19.580,22	-51,53	-19.190,91

Die sonstigen Transfererträge belaufen sich im Haushaltsjahr 2021 auf 383.560,15 Euro. Es ergibt sich eine Veränderung gegenüber dem Vorjahr um 27.168,43 Euro bzw. um 7,62 Prozent. Das Ergebnis weicht vom Planansatz in Höhe von 327.500 Euro um 56.060,15 Euro ab, dies entspricht 17,12 Prozent.

### 5.4.1.4 Erträge aus der Auflösung von Sonderposten

Die Bildung und Auflösung von Sonderposten richtet sich nach der Regelung des § 38 Abs. 2 GemHVO. Danach sind Sonderposten zu bilden für die Anschaffung oder Herstellung von Vermögensgegenständen des Anlagevermögens. Die Auflösung des Sonderpostens erfolgt analog der Abschreibungsdauer des bezuschussten Vermögensgegenstandes.

	Ergebnis 2020	Plan 2021	Ergebnis 2021	Planabweichung	Abweichung 2021 in %	Ergebnisabweichung
Erträge aus der Auflösung von Sonderposten	173.622,05	171.940,00	171.858,24	-81,76	-0,05	-1.763,81
415100 - Erträge aus der Auflösung von Sonderposten aus Zuwendungen	23.174,94	21.030,00	23.349,35	2.319,35	11,03	174,41
437100 - Erträge aus der Auflösung von Sonderposten für Beiträge und ähnliche Entgelte	142.766,40	142.530,00	140.660,69	-1.869,31	-1,31	-2.105,71
439100 - Erträge aus der Auflösung von Sonderposten für Grabnutzungsentgelte	7.680,71	8.380,00	7.848,20	-531,80	-6,35	167,49

Die Auflösungen der Sonderposten belaufen sich im Haushaltsjahr 2021 auf 171.858,24 Euro. Es ergibt sich eine Veränderung gegenüber dem Vorjahr um -1.763,81 Euro bzw. um -1,02 Prozent. Das Ergebnis weicht vom Planansatz in Höhe von 171.940 Euro um -81,76 Euro ab, dies entspricht -0,05 Prozent.

### 5.4.1.5 Erträge aus der sozialen Sicherung (E3)

Alle Kostenersatz (einschl. Kostenbeitrag, Aufwendungsersatz, Ersatzleistung), die in den Sozialleistungsgesetzen vorgesehen sind, soweit sie den vollen oder teilweisen Ersatz einer sozialen Leistung darstellen und von privaten Personen stammen, also vom Hilfeempfänger selbst, von dessen unterhaltspflichtigen Angehörigen oder sonstigen Verpflichteten. Hierher gehören auch Kostenersatz von Sozialleistungsträgern, die rechtlich dem Versicherten zustehen, auch in solchen Fällen, in denen diese Ersatz lediglich aus Zweckmäßigkeitsgründen als Kostenbeiträge



direkt an den Sozialhilfeträger überwiesen werden, z.B. Renten von Heimbewohnern, Zuschüsse der Krankenkassen zu Erholungsmaßnahmen, Wohngeld.

Außerdem Kostenerstattungen und -beteiligungen anderer Sozialhilfeträger, Schuldendiensthilfen und Leistungsbeihilfe des Bundes nach dem SGB II.

Bei dieser Position wird bei der OG Kindenheim nichts verbucht.

#### 5.4.1.6 Öffentlich-rechtliche Leistungsentgelte (E4)

Die öffentlich-rechtlichen Leistungsentgelte umfassen unter anderem Entgelte für die Inanspruchnahme von Verwaltungsleistungen im engeren Sinne sowie für die Benutzung von öffentlichen Einrichtungen und die Inanspruchnahme wirtschaftlicher Dienstleistungen zur Deckung laufender Kosten. Ihrer Erhebung liegt eine öffentlich-rechtliche Vorschrift (z.B. Gesetz, kommunale Satzung) zu Grunde.

	Ergebnis 2020	Plan 2021	Ergebnis 2021	Planabweichung	Ergebnisveränderung
Öffentlich-rechtliche Leistungsentgelte	252.186,54	246.520,00	224.671,29	-21.848,71	-27.515,25
432100 - Entgelte für die Benutzung von öffentlichen Einrichtungen und für wirtschaftliche Dienstleistungen	--	100,00	--	-100,00	--
432110 - Entgelte für die Benutzung von öffentlichen Einrichtungen und für wirtschaftliche Dienstleistungen - Weinbergshut	5.087,22	4.200,00	4.178,87	-21,13	-908,35
432140 - Benutzungsentschädigung/Wegemitarbeit	52.555,62	52.800,00	51.555,62	-1.244,38	-1.000,00
432240 - Entgelte - für das Bestattungswesen	3.871,05	6.500,00	7.154,00	654,00	3.282,95
432300 - Entgelte für die Unterhaltung von Straßen, Wirtschaftswegen u.a. öffentlichen Einrichtungen	4.146,53	4.000,00	10.421,82	6.421,82	6.275,29
437100 - Erträge aus der Auflösung von Sonderposten für Beiträge und ähnliche Entgelte	142.766,40	142.530,00	140.660,69	-1.869,31	-2.105,71
438100 - Entnahme aus der Sonderrücklage	36.079,01	28.010,00	2.852,09	-25.157,91	-33.226,92
439100 - Erträge aus der Auflösung von Sonderposten für Grabnutzungsentgelte	7.680,71	8.380,00	7.848,20	-531,80	167,49

Die öffentlich-rechtlichen Leistungsentgelte belaufen sich im Haushaltsjahr 2021 auf 224.671,29 Euro. Es ergibt sich eine Veränderung gegenüber dem Vorjahr um -27.515,25 Euro bzw. um -10,91 Prozent. Das Ergebnis weicht vom Planansatz in Höhe von 246.520 Euro um -21.848,71 Euro ab, dies entspricht -8,86 Prozent.

##### Konto 432300:

Für die Umrüstung von 19 Leuchten auf LED sind in 2021 Kosten von 11.197,41 € entstanden (sh. Konto 523382); hierfür wurden Ausbaubeiträge in Höhe von 6.399,67 € die bei diesem Konto verbucht wurden und ursächlich für die Überschreitung des geplanten Ansatzes sind.

##### Konto 438100:

Bei den kostenrechnenden Einrichtungen waren jeweils Entnahmen geplant: 300 € bei der Weinbergshut und 27.710 € bei den Wirtschaftswegen.

Die Weinbergshut schloss mit einem Überschuss von + 98,18 € ab, der Bestand zum 31.12.2021 betrug



9.161,25 €.

Ursächlich für den hohen Überschuss im Bereich Wirtschaftswege war die Auflösung des Restkassenbestandes der Teilnehmergeinschaft der Flurbereinigung Bockenheim/Kindenheim/Quirnheim: auf die OG Kindenheim entfiel ein Betrag von 54.781,04 €. In Summe schloss die kostenrechnende Einrichtung Wirtschaftswege mit einem Gesamtüberschuss von + 51.928,95 € ab (Fehlbetrag in der Ergebnisrechnung von - 2.852,09 €, Überschuss bei den Investitionen von + 54.781,04 €). Der Bestand zum Jahresende 2021 betrug + 102.965,96 €.

### 5.4.1.7 Privatrechtliche Leistungsentgelte (E5)

Unter die privatrechtlichen Leistungsentgelte fallen Erträge aus Vermietung und Verpachtung von Grundstücken, Wohn- und Geschäftsräumen, Garagen, Standgelder auf Märkten und Messen, Erträge aus dem Erbbaurecht und Erbpacht sowie Jagd- und Fischereipacht aus eigenen Grundstücken, Erträge aus Holzverkauf, Essensgelder in den Schulen und Kindertagesstätten sowie Eintrittsgelder für kulturelle und sportliche Veranstaltungen.

	Ergebnis 2020	Plan 2021	Ergebnis 2021	Planabweichung	Abweichung 2021 in %	Ergebnisveränderung
Privatrechtliche Leistungsentgelte (nur Konten 441)	45.957,95	43.550,00	40.214,78	-3.335,22	-7,66	-5.743,17
441100 - Erträge aus Verkäufen von Vorräten	30,00	0,00	--	-0,00	--	-30,00
441210 - Mieten und Pachten - Miete	8.678,88	8.600,00	7.940,74	-659,26	-7,67	-738,14
441220 - Mieten und Pachten - Mietnebenkosten	1.848,20	1.800,00	1.161,20	-638,80	-35,49	-687,00
441230 - Mieten und Pachten - Pachten	5.076,00	0,00	--	-0,00	--	-5.076,00
441240 - Mieten und Pachten - Benutzungsentgelte / Standgelder	235,00	150,00	150,00	0,00	0,00	-85,00
441400 - Beteiligung Essenskosten	6.263,37	10.000,00	9.783,39	-216,61	-2,17	3.520,02
441930 - Entgelte für Stromeinspeisung	9.826,50	9.000,00	7.179,45	-1.820,55	-20,23	-2.647,05
441950 - Erträge aus Übertragung von Projekt-rechten Windpark Kindenheim (Anteil OG)	14.000,00	14.000,00	14.000,00	0,00	0,00	0,00

Die privatrechtlichen Leistungsentgelte belaufen sich im Haushaltsjahr 2021 auf 40.214,78 Euro. Es ergibt sich eine Veränderung gegenüber dem Vorjahr um -5.743,17 Euro bzw. um -12,50 Prozent. Das Ergebnis weicht vom Planansatz in Höhe von 43.550 Euro um -3.335,22 Euro ab, dies entspricht -7,66 Prozent.

### 5.4.1.8 Kostenerstattungen und Kostenumlagen (E6)

Erträge aus Kostenerstattungen und Kostenumlagen entstehen, wenn die Gemeinde Leistungen für Dritte erfüllt. Hierzu zählen beispielsweise die Kostenerstattungen für gemeinsame Verwaltungseinrichtungen (Verwaltungskostenbeiträge), für Straßenunterhaltung, Containerstandplätze, Erstattungen für Mutterschaftsgeld sowie Wahlkostenerstattungen.

	Ergebnis 2020	Plan 2021	Ergebnis 2021	Planabweichung	Abweichung 2021 in %	Ergebnisveränderung
Kostenerstattungen und Kostenumlagen	1.427,98	2.430,00	893,29	-1.536,71	-63,24	-534,69
442310 - Kostenerstattungen und Kostenumlagen - von Sondervermögen - von Eigenbetrieben	511,29	520,00	--	-520,00	--	-511,29



## Jahresabschluss Kindenheim

	Ergebnis 2020	Plan 2021	Ergebnis 2021	Planabwei- chung	Abwei- chung 2021 in %	Ergebnis- verände- rung
442430 - Kostenerstattungen und Kostenumlagen von Gemeinden und Gemeindeverbänden	910,00	910,00	910,00	0,00	0,00	0,00
442480 - Kostenerstattungen und Kostenumlagen von sonstigen öffentlichen Sonderrechnungen	--	--	511,29	511,29	--	511,29
442900 - Kostenerstattungen und Kostenumlagen von Sonstigen	6,69	1.000,00	-528,00	-1.528,00	-152,80	-534,69

Die Kostenerstattungen und -umlagen belaufen sich im Haushaltsjahr 2021 auf 893,29 Euro. Es ergibt sich eine Veränderung gegenüber dem Vorjahr um -534,69 Euro bzw. um -37,44 Prozent. Das Ergebnis weicht vom Planansatz in Höhe von 2.430 Euro um -1.536,71 Euro ab, dies entspricht -63,24 Prozent.

### 5.4.1.9 Sonstige laufende Erträge (E7)

Unter die Position der sonstigen laufenden Erträge fallen sämtliche Erträge, die nicht einer der vorangegangenen Positionen zugeordnet werden können.

	Ergebnis 2020	Plan 2021	Ergebnis 2021	Planab- weichung	Abwei- chung 2021 in %	Ergebnis- verände- rung
Sonstige laufende Erträge	29.721,83	178.540,00	212.261,09	33.721,09	18,89	182.539,26
461300 - Erträge aus der Veräußerung des Umlaufvermögens (außer Vorräten und Wertpapieren)	--	149.300,00	149.295,28	-4,72	-0,00	149.295,28
462500 - Konzessionsabgaben	24.942,48	27.000,00	28.115,11	1.115,11	4,13	3.172,63
462900 - Sonstige Erträge (Spenden, Ersatzleistungen, u.a.)	0,00	0,00	1.000,00	1.000,00	--	1.000,00
462910 - Sonstige Erträge (Entnahme Geldanlage Auflösung Sängerbund Kindenheim )	36,00	40,00	36,00	-4,00	-10,00	0,00
464100 - Sonstige Steuererstattungen	203,68	--	--	--	--	-203,68
466110 - Erträge aus der Auflösung von Wertberichtigungen auf Forderungen	232,74	0,00	2.416,14	2.416,14	--	2.183,40
466121 - Entnahme aus dem Sonderposten für Belastungen aus dem kommunalen Finanzausgleich (nicht zahlungswirksam)	--	--	26.600,00	26.600,00	--	26.600,00
466140 - Erträge aus der Auflösung von Rückstellungen	4.306,93	2.200,00	4.798,56	2.598,56	118,12	491,63

Die sonstigen laufenden Erträge belaufen sich im Haushaltsjahr 2021 auf 212.261,09 Euro. Es ergibt sich eine Veränderung gegenüber dem Vorjahr um 182.539,26 Euro bzw. um 614,16 Prozent. Das Ergebnis weicht vom Planansatz in Höhe von 178.540 Euro um 33.721,09 Euro ab, dies entspricht 18,89 Prozent.

#### Konto 466121:

siehe Erläuterungen bei Bilanz-Nr. 5.3.2.2.1



#### 5.4.1.10 Andere aktivierte Eigenleistungen

Aktivierte Eigenleistungen neutralisieren Aufwendungen, die im Zusammenhang mit der Erstellung eigener Vermögensgegenstände angefallen sind. Dies können z.B. Architekten- und Ingenieurleistungen des Bauamts sein, die zur Erhöhung der Herstellungskosten des Vermögensgegenstandes führen.

Die Erträge aus aktivierten Eigenleistungen belaufen sich im Haushaltsjahr 2021 auf 0,00 Euro. Es ergibt sich eine Veränderung gegenüber dem Vorjahr um 0 Euro. Das Ergebnis weicht vom Planansatz in Höhe von 0 Euro um 0 Euro ab.

#### 5.4.1.11 Bestandsveränderungen

Die Position umfasst sämtliche Erhöhungen und Verminderungen des Bestandes an fertigen und unfertigen Erzeugnissen und Leistungen sowie Waren.

Die Erträge aus Bestandsveränderungen belaufen sich im Haushaltsjahr 2021 auf 0,00 Euro. Es ergibt sich eine Veränderung gegenüber dem Vorjahr um 0 Euro. Das Ergebnis weicht vom Planansatz in Höhe von 0 Euro um 0 Euro ab.

#### 5.4.2 Aufwendungen aus laufender Verwaltungstätigkeit

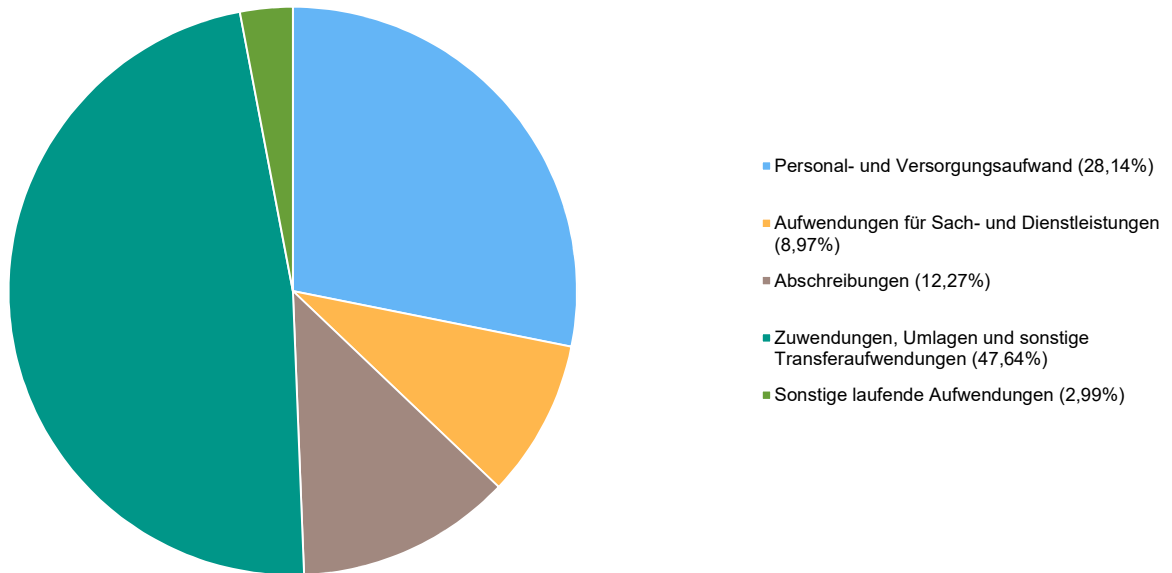
Die Aufwendungen aus laufender Verwaltungstätigkeit belaufen sich im Haushaltsjahr 2021 auf 1.729.654,54 Euro. Es ergibt sich eine Veränderung gegenüber dem Vorjahr um 78.253,83 Euro bzw. um 4,74 Prozent. Das Ergebnis weicht vom Planansatz in Höhe von 1.759.640 Euro um -29.985,46 Euro ab, dies entspricht -1,70 Prozent.

	Ergebnis 2020	Plan 2021	Ergebnis 2021	Planabweichung	Abweichung 2021 in %	Ergebnis- abweichung
Personal- und Versorgungsaufwand	456.258,57	465.850,00	486.638,67	20.788,67	4,46	30.380,10
Aufwendungen für Sach- und Dienstleistungen	173.169,47	225.850,00	155.084,34	-70.765,66	-31,33	-18.085,13
Abschreibungen	214.302,12	209.560,00	212.220,20	2.660,20	1,27	-2.081,92
Zuwendungen, Umlagen und sonstige Transferaufwendungen	759.229,35	816.730,00	824.036,93	7.306,93	0,89	64.807,58
Sonstige laufende Aufwendungen	48.441,20	41.650,00	51.674,40	10.024,40	24,07	3.233,20
<b>Summe lfd. Aufwendungen aus Verwaltungstätigkeit</b>	<b>1.651.400,71</b>	<b>1.759.640,00</b>	<b>1.729.654,54</b>	<b>-29.985,46</b>	<b>-1,70</b>	<b>78.253,83</b>





Aufwandspositionen im Einzelnen



#### 5.4.2.1 Personal- und Versorgungsaufwendungen (E9)

Bei den Personalaufwendungen handelt es sich ausschließlich um Aufwendungen für Beschäftigte und ehrenamtlich Tätige. Zu den Beschäftigten zählen aktive Beamte/innen, tariflich Beschäftigte und sonstige Mitarbeitende. Die Personalaufwendungen sind neben den Sach- und Dienstleistungsaufwendungen die größte Aufwandsposition.

Bei den Versorgungsaufwendungen sind alle auf Arbeitgeberseite anfallenden Aufwendungen in Zusammenhang mit der Versorgung von aktiven Beamten und Versorgungsempfängern erfasst.

	Ergebnis 2020	Plan 2021	Ergebnis 2021	Planabweichung	Abweichung 2021 in %	Ergebnis- veränderung
Aufwendungen für ehrenamtlich Tätige	13.548,16	13.800,00	13.347,00	-453,00	-3,28	-201,16
501100 - Bürgermeister (ehrenamtlich)	12.372,00	13.000,00	12.372,00	-628,00	-4,83	0,00
501200 - Beigeordnete (ehrenamtlich)	343,66	0,00	--	-0,00	--	-343,66
501400 - Rats- und Ausschussmitglieder	832,50	800,00	975,00	175,00	21,88	142,50
Dienstbezüge und dergleichen	334.562,25	341.130,00	356.096,16	14.966,16	4,39	21.533,91
502210 - Arbeitnehmer - Vergütungen	327.933,65	334.120,00	348.612,10	14.492,10	4,34	20.678,45
502220 - Arbeitnehmer - Leistungszulagen	6.026,16	6.610,00	7.227,06	617,06	9,34	1.200,90
502991 - Vergütungen für Schriftföhrertätigkeiten	602,44	400,00	257,00	-143,00	-35,75	-345,44
Beiträge zu Versorgungskassen	25.458,45	26.160,00	27.344,83	1.184,83	4,53	1.886,38
503200 - Arbeitnehmer - Zusatzversorgungskasse	25.458,45	26.160,00	27.344,83	1.184,83	4,53	1.886,38
Beiträge zur gesetzlichen Sozialversicherung	69.997,91	73.110,00	77.359,39	4.249,39	5,81	7.361,48
504200 - Arbeitnehmer - Sozialversicherung	68.442,59	71.110,00	75.793,15	4.683,15	6,59	7.350,56



## Jahresabschluss Kindenheim

	Ergebnis 2020	Plan 2021	Ergebnis 2021	Planabweichung	Abweichung 2021 in %	Ergebnisveränderung
504900 - Sonstige - Sozialversicherung	1.555,32	2.000,00	1.566,24	-433,76	-21,69	10,92
Beihilfen, Unterstützungsleistungen und dergleichen	12,20	--	--	--	--	-12,20
505200 - Arbeitnehmer - Beihilfeversicherung	12,20	--	--	--	--	-12,20
Zuführung zu Rückstellungen	1.377,60	0,00	900,29	900,29	--	-477,31
508200 - Arbeitnehmer - Rückstellungen Urlaub, Überstunden, Altersteilzeit	1.377,60	0,00	900,29	900,29	--	-477,31
Versorgungsaufwendungen und Zuführungen zu Ehrensoldrückstellungen	11.302,00	11.650,00	11.591,00	-59,00	-0,51	289,00
511300 - ehrenamtlich Tätige	7.824,00	7.850,00	7.824,00	-26,00	-0,33	0,00
517101 - Zuführung zu Ehrensoldrückstellungen	3.478,00	3.800,00	3.767,00	-33,00	-0,87	289,00
<b>Summe</b>	<b>456.258,57</b>	<b>465.850,00</b>	<b>486.638,67</b>	<b>20.788,67</b>	<b>4,46</b>	<b>30.380,10</b>

Die Personal- und Versorgungsaufwendungen belaufen sich im Haushaltsjahr 2021 auf 486.638,67 Euro. Es ergibt sich eine Veränderung gegenüber dem Vorjahr um 30.380,10 Euro bzw. um 6,66 Prozent. Das Ergebnis weicht vom Planansatz in Höhe von 465.850 Euro um 20.788,67 Euro ab, dies entspricht 4,46 Prozent.

### 5.4.2.2 Aufwendungen für Sach- und Dienstleistungen (E10)

Die Sach- und Dienstleistungsaufwendungen beinhalten alle fremdbezogenen Waren und Dienstleistungen. Sie sind neben den Personalaufwendungen die größte Aufwandsposition.

	Ergebnis 2020	Plan 2021	Ergebnis 2021	Planabweichung	Abweichung 2021 in %	Ergebnisveränderung
Aufwendungen für Energie / Wasser / Abwasser / Abfall	25.026,41	26.350,00	21.710,51	-4.639,49	-17,61	-3.315,90
522110 - Aufwendungen für Heizung	6.680,65	8.200,00	7.603,46	-596,54	-7,27	922,81
522120 - Aufwendungen für Reinigung und Abfallbeseitigung	3.040,32	3.500,00	1.606,20	-1.893,80	-54,11	-1.434,12
522130 - Aufwendungen für Strom-, Wasser- und Abwassergebühren	15.305,44	14.650,00	12.500,85	-2.149,15	-14,67	-2.804,59
Unterhaltung der Grundstücke und Gebäude	14.610,75	54.700,00	32.452,93	-22.247,07	-40,67	17.842,18
523110 - Unterhaltung der Grundstücke, Außenanlagen, Gebäude und Gebäudeeinrichtungen	12.566,46	53.200,00	31.451,13	-21.748,87	-40,88	18.884,67
523140 - Unterhaltung der Grundstücke, Außenanlagen, Gebäude und Gebäudeeinrichtungen - Betriebsvorrichtungen, die im Gebäude eingebaut sind	2.044,29	1.500,00	1.001,80	-498,20	-33,21	-1.042,49
Unterhaltung des Infrastrukturvermögens	71.947,17	67.700,00	27.698,47	-40.001,53	-59,09	-44.248,70



## Jahresabschluss Kindenheim

	Ergebnis 2020	Plan 2021	Ergebnis 2021	Planabweichung	Abweichung 2021 in %	Ergebnisveränderung
523380 - Unterhaltung des Infrastrukturvermögens - Straßen, Wege, Plätze und Verkehrslenkungsanlagen	40.182,19	31.400,00	5.501,37	-25.898,63	-82,48	-34.680,82
523381 - Unterhaltung des Infrastrukturvermögens - Unterhaltung der Straßen, Gehwege usw.	27.286,20	31.300,00	5.201,51	-26.098,49	-83,38	-22.084,69
523382 - Unterhaltung des Infrastrukturvermögens - Unterhaltung der Straßenbeleuchtung	4.478,78	5.000,00	16.995,59	11.995,59	239,91	12.516,81
Fahrzeugunterhaltung	583,05	3.500,00	3.572,02	72,02	2,06	2.988,97
523510 - Fahrzeugunterhaltung - Wartungs- und Instandsetzungskosten	5,00	2.500,00	2.852,94	352,94	14,12	2.847,94
523520 - Fahrzeugunterhaltung - Betriebs- und Schmierstoffe	578,05	1.000,00	719,08	-280,92	-28,09	141,03
Unterhaltung von Maschinen und technischen Anlagen	702,31	1.050,00	324,60	-725,40	-69,09	-377,71
523600 - Unterhaltung der Maschinen und technischen Anlagen	702,31	1.050,00	324,60	-725,40	-69,09	-377,71
Unterhaltung der Betriebs- und Geschäftsausstattung	3.329,00	4.050,00	3.140,76	-909,24	-22,45	-188,24
523700 - Unterhaltung der Betriebs- und Geschäftsausstattung	3.329,00	4.050,00	3.140,76	-909,24	-22,45	-188,24
Geringwertige Geräte, Ausstattungs-, Ausrüstungs-, und sonstige Gebrauchsgegenstände	3.807,07	5.200,00	2.022,95	-3.177,05	-61,10	-1.784,12
523800 - Geringwertige Geräte, Ausstattungs-, Ausrüstungs- und sonstige Gebrauchsgegenstände	3.807,07	5.200,00	2.022,95	-3.177,05	-61,10	-1.784,12
Weitere Verwaltungs- und Betriebsaufwendungen	12.496,98	18.000,00	18.325,92	325,92	1,81	5.828,94
524200 - Essenskosten	6.182,88	6.000,00	5.732,41	-267,59	-4,46	-450,47
524400 - Laborbedarf, Werkstättenbedarf, Lebensmittel, Arzneimittel, Verbandstoffe, Sanitätsverbrauchsmaterial, Baumaterial, sonstiger Anstaltsbedarf, Saat- und Pflanzgut	--	800,00	--	-800,00	--	--
524500 - Budget	3.787,68	4.000,00	4.127,81	127,81	3,20	340,13
524510 - Aufwendungen für Sonderprogramme	0,00	0,00	1.088,68	1.088,68	--	1.088,68
524700 - Sonstige Verbrauchsmittel	1.584,61	2.000,00	1.066,75	-933,25	-46,66	-517,86
524900 - Sonstige Aufwendungen für Sachleistungen	941,81	5.200,00	6.310,27	1.110,27	21,35	5.368,46
Kostenerstattungen	23.058,00	23.100,00	23.058,00	-42,00	-0,18	0,00
525480 - Kostenerstattungen an den öffentlichen Bereich - an sonstige öffentliche Sonderrechnungen	23.058,00	23.100,00	23.058,00	-42,00	-0,18	0,00
Sonstige Aufwendungen für Sach- und Dienstleistungen	17.608,73	22.200,00	22.778,18	578,18	2,60	5.169,45



## Jahresabschluss Kindingen

	Ergebnis 2020	Plan 2021	Ergebnis 2021	Planabweichung	Abweichung 2021 in %	Ergebnisveränderung
529250 - Aufwendungen für personelle Dienstleistungen (Arbeitnehmerüberlassung)	3.226,56	6.500,00	8.442,85	1.942,85	29,89	5.216,29
529252 - Aufwendungen für personelle Dienstleistungen (Fremdreinigung)	11.814,90	13.000,00	13.446,28	446,28	3,43	1.631,38
529300 - sonstige Aufwendungen für Sach- und Dienstleistungen	2.432,52	2.500,00	739,05	-1.760,95	-70,44	-1.693,47
529400 - Weitere Aufwendungen Sach- und Dienstleistungen.	134,75	200,00	150,00	-50,00	-25,00	15,25
<b>Summe</b>	<b>173.169,47</b>	<b>225.850,00</b>	<b>155.084,34</b>	<b>-70.765,66</b>	<b>-31,33</b>	<b>-18.085,13</b>

Die Aufwendungen für Sach- und Dienstleistungen belaufen sich im Haushaltsjahr 2021 auf 155.084,34 Euro. Es ergibt sich eine Veränderung gegenüber dem Vorjahr um -18.085,13 Euro bzw. um -10,44 Prozent. Das Ergebnis weicht vom Planansatz in Höhe von 225.850 Euro um -70.765,66 Euro ab, dies entspricht -31,33 Prozent.

### Konto 523110:

Bei der Unterhaltung der Grundstücke, Außenanlage, Gebäude und Gebäudeeinrichtungen entstand insgesamt eine Einsparung von - 21.748,87 €. Insbesondere bei der Leistung 553001 "Friedhofs- und Bestattungswesen" lagen die Aufwendungen unter der Planung: u.a. wurde der Ansatz von 5.000 € für die Reparatur des Tores im Bereich des "alten Friedhofs" nicht in Anspruch genommen.

Die Unterhaltungsansätze und deren Ergebnisse im Einzelnen:	Ansatz	Ergebnis
114201 Liegenschaften	3.000 €	880,64 €
114301 Bauhof	300 €	0,00 €
365201 Kindertagesstätte	5.000 €	1.159,98 €
366001 Kinderspielplätze	1.000 €	161,84 €
523001 Denkmalschutz und -pflege	100 €	0,00 €
537101 Kommunale Abfallwirtschaft	500 €	225,00 €
541001 Gemeindestraßen	100 €	0,00 €
543601 Umbau-/Ausbau- und Unterhaltung-/Instandhaltungsvereinbarungen zu Landesstraßen	1.000 €	0,00 €
551001 Öffentliches Grün, Landschaftsbau	700 €	180,00 €
552011 Außengebietsentwässerung (u.a. gemeindliche Regenrückhaltebecken, Oberflächenwasserkanäle)	2.500 €	1.457,75 €
553001 Friedhofs- und Bestattungswesen	24.000 €	13.396,20 €
553401 Kriegsgräber, jüdische Friedhöfe, historische Friedhöfe	1.000 €	142,80 €
573121 Sport- und Freizeithalle	8.000 €	1.351,92 €
573181 Glocken, Turmuhren, Kirchtürme	6.000 €	12.495,00 €
<b>gesamt</b>	<b>53.200 €</b>	<b>31.451,13 €</b>

### Konto 523380:

Für die Unterhaltung der Wirtschaftswege war ein Ansatz von 31.400 € eingeplant, der jedoch nur in Höhe von 5.501,37 € in Anspruch genommen wurde: die Sanierung des Teilstücks der Trift- und Raiffeisenstraße für 16.800 € (Anteil der Landwirtschaft an Gesamtkosten von rd. 28.000 €) und die Reparatur des Regeneinlaufs am Wirtschaftsweg Gräfenstück für rd. 6.000 € wurden nicht umgesetzt.



#### Konto 523381:

Bei dieser Position entstand die größte Einsparung: für die Unterhaltung des Infrastrukturvermögens (Straßen, Gehwege,...) waren Ansätze von zusammen 31.300 € veranschlagt, in Anspruch genommen wurden lediglich 5.201,51 €. Unter anderem wurde der eingeplante Anteil der OG an der Sanierung des Teilstücks der Trift- und Raiffeisenstraße von 11.200 € (40 %) nicht in Anspruch genommen.

#### Konto 523382:

Für die Unterhaltung der Straßenbeleuchtung war ein Ansatz von 5.000 € eingeplant, tatsächlich beliefen sich die Aufwendungen auf 16.995,59 €. In 2021 wurden die restlichen 19 Leuchten auf LED umgerüstet; die Kosten beliefen sich auf 11.197,41 €, die Ausbaubeiträge hierfür lagen bei 6.399,67 €, sodass der Gemeindeanteil 4.797,74 € betrug. Bereits in 2014 waren 136 Leuchten auf LED umgerüstet worden. Die Kosten lagen damals bei 79.088,24 €. Zur Teilfinanzierung diente eine Bundeszuweisung in Höhe von 15.169,57 € und Ausbaubeiträge von 6.069,63 €, sodass sich der Eigenanteil der OG auf 57.849,04 € belief.

### 5.4.2.3 Abschreibungen (E11)

Abschreibungen sind Aufwendungen, die aus der Abnutzung von Vermögensgegenständen des Anlagevermögens entstehen. Sie zeigen den Werteverzehr über die Nutzungsdauer eines jeweiligen Vermögensgegenstands.

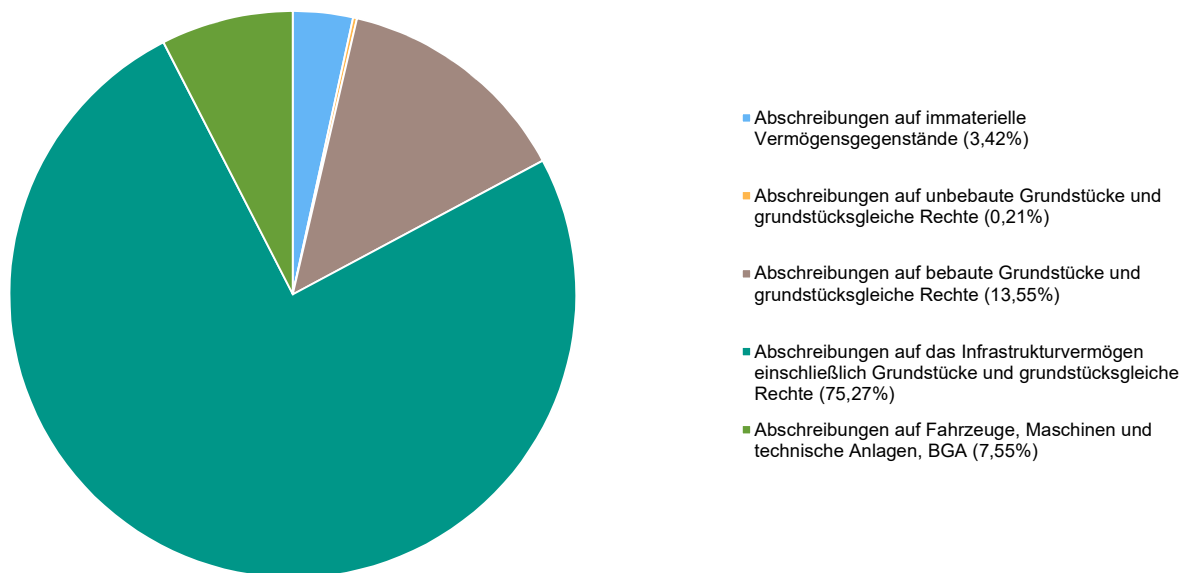
	Ergebnis 2020	Plan 2021	Ergebnis 2021	Planabweichung	Abweichung 2021 in %	Ergebnis- veränderung
Abschreibungen auf immaterielle Vermögensgegenstände	7.262,15	7.270,00	7.262,08	-7,92	-0,11	-0,07
532200 - Abschreibungen auf immaterielle Vermögensgegenstände aus geleisteten zweckgebundenen Zuwendungen	3.305,97	3.310,00	3.306,01	-3,99	-0,12	0,04
532300 - Abschreibungen auf immaterielle Vermögensgegenstände aus geleisteten Zuwendungen als Nutzungsberechtigter	3.956,18	3.960,00	3.956,07	-3,93	-0,10	-0,11
Abschreibungen auf unbebaute Grundstücke und grundstücksgleiche Rechte	497,00	780,00	445,00	-335,00	-42,95	-52,00
533100 - Abschreibungen auf unbebaute Grundstücke und grundstücksgleiche Rechte	497,00	780,00	445,00	-335,00	-42,95	-52,00
Abschreibungen auf bebaute Grundstücke und grundstücksgleiche Rechte	29.140,90	28.630,00	28.746,94	116,94	0,41	-393,96
534100 - Abschreibungen auf Wohnbauten	4.166,34	4.170,00	4.166,34	-3,66	-0,09	0,00
534200 - Abschreibungen auf soziale Einrichtungen	7.689,70	7.170,00	7.297,80	127,80	1,78	-391,90
534700 - Abschreibungen auf Verwaltungsbäude	511,00	510,00	510,00	0,00	0,00	-1,00
534900 - Abschreibungen auf sonstige Gebäude	16.773,86	16.780,00	16.772,80	-7,20	-0,04	-1,06
Abschreibungen auf das Infrastrukturvermögen einschließlich Grundstücke und grundstücksgleiche Rechte	162.192,99	161.580,00	159.740,81	-1.839,19	-1,14	-2.452,18



## Jahresabschluss Kindingen

	Ergebnis 2020	Plan 2021	Ergebnis 2021	Planabweichung	Abweichung 2021 in %	Ergebnisveränderung
535100 - Abschreibungen auf Brücken, Tunnel und ingenieurtechnische Anlagen	933,72	930,00	933,72	3,72	0,40	0,00
535800 - Abschreibungen auf Straßen, Wege, Plätze und Verkehrslenkungsanlagen	157.659,58	157.050,00	155.207,39	-1.842,61	-1,17	-2.452,19
535900 - Abschreibungen auf sonstige Bauten des Infrastrukturvermögens	3.599,69	3.600,00	3.599,70	-0,30	-0,01	0,01
Abschreibungen auf Fahrzeuge, Maschinen und technische Anlagen, BGA	15.209,08	11.300,00	16.025,37	4.725,37	41,82	816,29
538100 - Abschreibungen auf Fahrzeuge	2.211,00	2.210,00	2.211,00	1,00	0,05	0,00
538200 - Abschreibungen auf Maschinen und technische Anlagen	4.403,00	4.240,00	4.246,00	6,00	0,14	-157,00
538300 - Abschreibungen auf Betriebsvorrichtungen	891,00	890,00	891,00	1,00	0,11	0,00
538500 - Abschreibungen auf Betriebs- und Geschäftsausstattung	7.704,08	3.960,00	8.677,37	4.717,37	119,13	973,29
<b>Summe</b>	<b>214.302,12</b>	<b>209.560,00</b>	<b>212.220,20</b>	<b>2.660,20</b>	<b>1,27</b>	<b>-2.081,92</b>

Aufteilung Abschreibungen



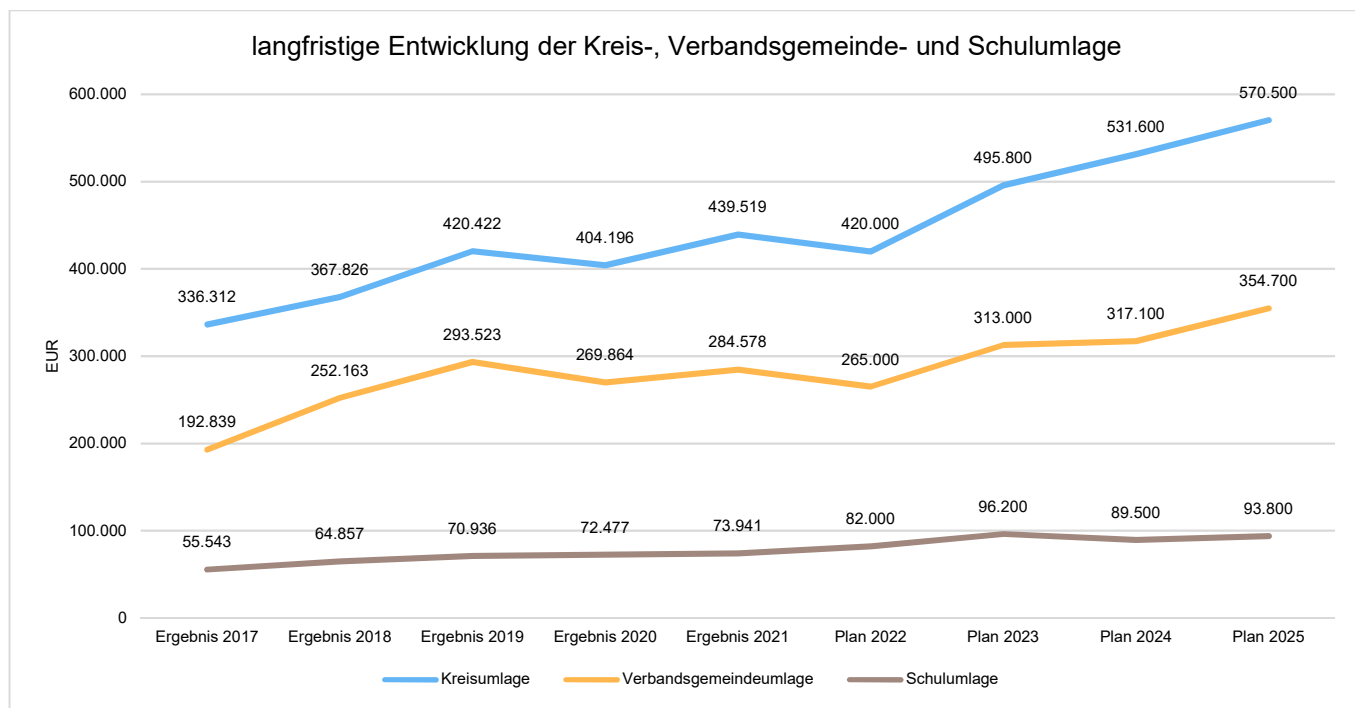
Die Abschreibungen belaufen sich im Haushaltsjahr 2021 auf 212.220,20 Euro. Es ergibt sich eine Veränderung gegenüber dem Vorjahr um -2.081,92 Euro bzw. um -0,97 Prozent. Das Ergebnis weicht vom Planansatz in Höhe von 209.560 Euro um 2.660,20 Euro ab, dies entspricht 1,27 Prozent.



#### 5.4.2.4 Zuwendungen, Umlagen und sonstige Transferaufwendungen (E12)

Die Position beinhaltet sämtliche Aufwendungen, die die Gemeinde an Umlagen (z.B. Kreis- und Verbandsgemeindeumlage sowie Gewerbesteuerumlage) und Zuwendungen für laufende Zwecke an Dritte zu leisten hat.

	Ergebnis 2020	Plan 2021	Ergebnis 2021	Planabweichung	Abweichung 2021 in %	Ergebnisveränderung
Zuweisungen und Zuschüsse für laufende Zwecke	1.962,20	2.030,00	1.913,30	-116,70	-5,75	-48,90
541900 - Zuweisungen und Zuschüsse für laufende Zwecke an Sonstige	1.962,20	2.030,00	1.913,30	-116,70	-5,75	-48,90
541910 - Zuweisungen an Sonstige (Zuführung an Geldanlage Auflösung Sängerbund Kindenheim )	--	0,00	--	-0,00	--	--
Aufwendungen wegen Steuerbeteiligungen	10.730,15	12.400,00	24.085,63	11.685,63	94,24	13.355,48
543100 - Gewerbesteuerumlage	10.730,15	12.400,00	24.085,63	11.685,63	94,24	13.355,48
Allgemeine Umlagen	746.537,00	802.300,00	798.038,00	-4.262,00	-0,53	51.501,00
544120 - Allgemeine Umlagen an das Land - Finanzausgleichsumlage	--	0,00	--	-0,00	--	--
544210 - Allgemeine Umlagen an Gemeindeverbände - Landkreise	404.196,00	439.500,00	439.519,00	19,00	0,00	35.323,00
544230 - Allgemeine Umlagen an Gemeindeverbände - Verbandsgemeinden	269.864,00	284.500,00	284.578,00	78,00	0,03	14.714,00
544240 - Sonderumlage für Schulen und Schulturnhallen	72.477,00	78.300,00	73.941,00	-4.359,00	-5,57	1.464,00
<b>Summe</b>	<b>759.229,35</b>	<b>816.730,00</b>	<b>824.036,93</b>	<b>7.306,93</b>	<b>0,89</b>	<b>64.807,58</b>





Die Zuwendungen, Umlagen und sonstigen Transferaufwendungen belaufen sich im Haushaltsjahr 2021 auf 824.036,93 Euro. Es ergibt sich eine Veränderung gegenüber dem Vorjahr um 64.807,58 Euro bzw. um 8,54 Prozent. Das Ergebnis weicht vom Planansatz in Höhe von 816.730 Euro um 7.306,93 Euro ab, dies entspricht 0,89 Prozent.

#### 5.4.2.5 Aufwendungen der sozialen Sicherung (E13)

Die Position beinhaltet sämtliche Aufwendungen, die die Gemeinde im Bereich der sozialen Sicherung zu leisten hat. Hierzu zählen unter anderem Leistungen zur Eingliederung von Arbeitssuchenden, Kosten der Unterkunft und Heizung oder Leistungen nach dem Asylbewerbergesetz.

Unter dieser Position wurde nichts verbucht.

#### 5.4.2.6 Sonstige laufende Aufwendungen (E14)

Unter die Position der sonstigen laufenden Aufwendungen fallen sämtliche Aufwendungen, die nicht einer der bisher angeführten Positionen zugeordnet werden können. Hierunter fallen auch Wertberichtigungen auf Forderungen und der Verlust aus dem Abgang von Vermögensgegenständen des Anlagevermögens, die unter Buchwert veräußert wurden oder ohne Wertausgleich in Abgang gebracht wurden.

	Ergebnis 2020	Plan 2021	Ergebnis 2021	Planabweichung	Abweichung 2021 in %	Ergebnisveränderung
Sonstige Personal- und Versorgungsaufwendungen	3.188,25	7.950,00	2.521,53	-5.428,47	-68,28	-666,72
561200 - Aufwendungen für Aus- und Fortbildung, Umschulung	3.099,12	7.300,00	1.660,00	-5.640,00	-77,26	-1.439,12
561300 - Aufwendungen für übernommene Reisekosten für Dienstreisen und Dienstgänge - Allgemein	8,50	250,00	191,90	-58,10	-23,24	183,40
561400 - Aufwendungen für allgemeine Betreuung der Bediensteten	--	200,00	669,63	469,63	234,81	669,63
561500 - Aufwendungen für Dienst- und Schutzkleidung, persönliche Ausrüstungsgegenstände	80,63	200,00	--	-200,00	--	-80,63
Aufwendungen für die Inanspruchnahme von Rechten und Diensten	1.676,90	12.900,00	1.000,00	-11.900,00	-92,25	-676,90
562100 - Mieten, Pachten und Erbbauzinsen	750,00	1.000,00	1.000,00	0,00	0,00	250,00
562510 - Sachverständigen-, Gerichts- und ähnliche Aufwendungen - Vergütungen einschließlich Reisekosten an Sachverständige	--	10.500,00	--	-10.500,00	--	--
562530 - Sachverständigen-, Gerichts- und ähnliche Aufwendungen - Gerichts-, Anwalts-, Notar-, Gerichtsvollzieherkosten usw.	926,90	400,00	--	-400,00	--	-926,90
562550 - Aufwendungen für die Erstellung von Bauleitplänen, kommunalen Wärmeplanungen u. ä. durch Dritte	--	1.000,00	--	-1.000,00	--	--
Geschäftsaufwendungen	1.917,63	4.620,00	1.502,86	-3.117,14	-67,47	-414,77
563110 - Büromaterial allgemein	99,00	100,00	60,48	-39,52	-39,52	-38,52





## Jahresabschluss Kindenheim

	Ergebnis 2020	Plan 2021	Ergebnis 2021	Planabweichung	Abweichung 2021 in %	Ergebnisveränderung
563210 - Fachliteratur, Zeitschriften - Bücher	--	50,00	--	-50,00	--	--
563310 - Porto und Versandkosten - Porto	--	20,00	--	-20,00	--	--
563410 - Telefon, Datenübertragungskosten - Fernmeldegebühren	1.113,63	2.200,00	1.126,88	-1.073,12	-48,78	13,25
563510 - öffentliche Bekanntmachungen - Annoncen	--	100,00	--	-100,00	--	--
563600 - Öffentlichkeitsarbeit	96,05	600,00	108,75	-491,25	-81,88	12,70
563900 - Sonstige Geschäftsaufwendungen	608,95	1.550,00	206,75	-1.343,25	-86,66	-402,20
Aufwendungen für Beiträge, Versicherungen und Sonstiges	11.945,49	12.550,00	12.343,51	-206,49	-1,65	398,02
564110 - Versicherungsbeiträge - Versicherung allgemein	3.596,43	3.650,00	4.115,71	465,71	12,76	519,28
564120 - Versicherungsbeiträge - Kfz-Versicherungen	363,94	380,00	341,14	-38,86	-10,23	-22,80
564130 - Versicherungsbeiträge - Haftpflichtversicherungen	3.137,07	3.450,00	3.142,30	-307,70	-8,92	5,23
564140 - Versicherungsbeiträge - Unfallversicherungen	4.070,07	4.200,00	3.968,08	-231,92	-5,52	-101,99
564200 - Beiträge zu Wirtschaftsverbänden, Berufsvertretungen und Vereinen	777,98	870,00	776,28	-93,72	-10,77	-1,70
Verluste aus dem Abgang von Gegenständen des Anlagevermögens und des Umlaufvermögens, Wertminderungen des Umlaufvermögens, Einstellungen in Sonderposten, Zuführungen zu Rückstellungen	27.574,86	0,00	32.321,95	32.321,95	--	4.747,09
565120 - Verluste aus dem Abgang von Gegenständen des Anlagevermögens - Sachanlagen (Verlust bei Veräußerung)	1,00	--	1,00	1,00	--	0,00
565510 - Wertberichtigungen zu Forderungen - Einzelwertberichtigung	0,00	--	--	--	--	-0,00
565600 - Einstellungen und Zuschreibungen in die Sonderposten	944,61	0,00	98,18	98,18	--	-846,43
565601 - Einstellungen in den Sonderposten für Belastungen aus dem kommunalen Finanzausgleich (nicht zahlungswirksam)	26.600,00	--	32.000,00	32.000,00	--	5.400,00
565700 - Aufwendungen zu Rückstellungen, soweit nicht unter anderen Aufwendungen erfassbar	29,25	0,00	222,77	222,77	--	193,52
Sonstige Steueraufwendungen	691,64	730,00	646,93	-83,07	-11,38	-44,71
568100 - Grundsteuer	511,45	550,00	466,97	-83,03	-15,10	-44,48
568200 - Kraftfahrzeugsteuer	180,19	180,00	179,96	-0,04	-0,02	-0,23
Sonstige laufende Aufwendungen der Verwaltungstätigkeit	1.446,43	2.900,00	1.337,62	-1.562,38	-53,88	-108,81
569200 - Verfügungsmittel	550,68	900,00	623,39	-276,61	-30,73	72,71



## Jahresabschluss Kindenheim

	Ergebnis 2020	Plan 2021	Ergebnis 2021	Planabweichung	Abweichung 2021 in %	Ergebnisveränderung
569310 - Repräsentationen - allgemein	325,25	1.200,00	61,50	-1.138,50	-94,88	-263,75
569320 - Repräsentationen - Jubiläen bei Bürgern, Seniorengedächtnistage	570,50	800,00	652,73	-147,27	-18,41	82,23
<b>Sonstige laufende Aufwendungen</b>	<b>48.441,20</b>	<b>41.650,00</b>	<b>51.674,40</b>	<b>10.024,40</b>	<b>24,07</b>	<b>3.233,20</b>

Die sonstigen laufenden Aufwendungen belaufen sich im Haushaltsjahr 2021 auf 51.674,40 Euro. Es ergibt sich eine Veränderung gegenüber dem Vorjahr um 3.233,20 Euro bzw. um 6,67 Prozent. Das Ergebnis weicht vom Planansatz in Höhe von 41.650 Euro um 10.024,40 Euro ab, dies entspricht 24,07 Prozent.

### Konto 562510:

Insgesamt waren 10.500 € veranschlagt, die sich wie folgt aufteilen:

- 5.000 € für Beratungsleistungen Sanierungsgebiet
- 2.500 € für die Erstellung von Straßennutzungsplänen, die der LBM als Grundlage für künftige Förderanträge benötigt
- 3.000 € Eventualposition für Gutachten durch einen Sachverständigen nach Abschluss der Verlegung der Glasfaserkabel

Keiner der Ansätze wurde in Anspruch genommen.

### Konto 565601:

sh. auch Bilanz-Nr. 5.3.2.2.1

## 5.4.3 Erträge und Aufwendungen aus Finanzierungstätigkeit (E17 und E18)

### **Zins- und sonstige Finanzerträge**

Die Erträge aus Finanzierungstätigkeit umfassen sämtliche Zinserträge und sonstige Finanzerträge, die die Gemeinde aus Krediten, Ausleihungen an Dritte und aus Wertpapieren des Anlagevermögens erzielt. Sie belaufen sich im Haushaltsjahr 2021 auf 873,10 Euro. Es ergibt sich eine Veränderung gegenüber dem Vorjahr um -833,29 Euro bzw. um -48,83 Prozent. Das Ergebnis weicht vom Planansatz in Höhe von 1.210 Euro um -336,90 Euro ab, dies entspricht -27,84 Prozent.

### **Zins- und sonstige Finanzaufwendungen**

Die Aufwendungen aus Finanzierungstätigkeit umfassen sämtliche Zinsaufwendungen und sonstige Finanzaufwendungen, die die Gemeinde aus der Aufnahme von Krediten zu leisten hat. Sie belaufen sich im Haushaltsjahr 2021 auf 1.428,47 Euro. Es ergibt sich eine Veränderung gegenüber dem Vorjahr um -328,98 Euro bzw. um -18,72 Prozent. Das Ergebnis weicht vom Planansatz in Höhe von 1.800 Euro um -371,53 Euro ab, dies entspricht -20,64 Prozent.



### **Saldo der Zins- und sonstigen Finanzerträge und -aufwendungen**

Der Saldo der Zins- und sonstigen Finanzerträge und -aufwendungen beläuft sich im Haushaltsjahr 2021 auf -555,37 Euro. Es ergibt sich eine Veränderung gegenüber dem Vorjahr um -504,31 Euro bzw. um 987,68 Prozent. Das Ergebnis weicht vom Planansatz in Höhe von -590 Euro um 34,63 Euro ab, dies entspricht -5,87 Prozent.

### **5.4.4 Außerordentliche Erträge und Aufwendungen (E21a und E21b)**

Die außerordentlichen Erträge und Aufwendungen ergeben das außerordentliche Ergebnis. Hierunter fallen sämtliche Geschäftsvorfälle, die außerhalb der gewöhnlichen Geschäftstätigkeit liegen und in ihrer Art ungewöhnlich, selten im Vorkommen und von erheblicher materieller Bedeutung für die Gemeinde sind.

Die außerordentlichen Erträge belaufen sich im Haushaltsjahr 2021 auf 0,00 Euro. Es ergibt sich eine Veränderung gegenüber dem Vorjahr um 0 Euro.

Die außerordentlichen Aufwendungen belaufen sich im Haushaltsjahr 2021 auf 1.617,25 Euro. Es ergibt sich eine Veränderung gegenüber dem Vorjahr um 87,58 Euro.

Das außerordentliche Ergebnis beläuft sich im Haushaltsjahr 2021 auf -1.617,25 Euro. Es ergibt sich eine Veränderung gegenüber dem Vorjahr um -87,58 bzw. um 5,42 Prozent. Das Ergebnis weicht vom Planansatz in Höhe von -1.000 Euro um -617,25 Euro ab, dies entspricht 38,17 Prozent.



## 5.5 Erläuterungen zur Finanzrechnung

Die Finanzrechnung stellt die Veränderung der liquiden Mittel dar. Es sind im Wesentlichen drei Salden zu bilden:

- der Finanzsaldo aus laufender Verwaltungstätigkeit,
- der Finanzsaldo aus Investitionstätigkeit und
- der Finanzsaldo aus Finanzierungstätigkeit

Die Finanzrechnung deckt sich im Wesentlichen mit den Positionen der Ergebnisrechnung und wird weiterhin weitestgehend auch im Rechenschaftsbericht dargestellt, weshalb an dieser Stelle lediglich die Salden aus Verwaltungs-, Investitions- und Finanzierungstätigkeit dargestellt werden.

	Ergebnis des Haus- haltsvorjah- res	Übertra- gung aus Vor- jahr	Ansatz des Haushaltsjah- res ein- schließlich Nachträge	Ergebnis des Haus- haltsjahres	Abweichung im Haus- haltsjahr	Übertra- gung in Folge- jahr	Ergebnisver- änderung gegenüber Haushalts- vorjahr
F1 - Steuern und ähnliche Abgaben	939.569,26	--	887.800,00	1.045.709,62	157.909,62	--	106.140,36
F2 - Zuwendungen, allgemeine Umlagen und sonstige Transfereinzahlungen	378.603,91	--	327.500,00	337.366,91	9.866,91	--	-41.237,00
F3 - Einzahlungen der sozialen Sicherung	--	--	--	--	-0,00	--	--
F4 - Öffentlich-rechtliche Leistungsentgelte	64.552,39	--	67.600,00	71.443,40	3.843,40	--	6.891,01
F5 - Privatrechtliche Leistungsentgelte	40.944,93	--	43.550,00	48.377,92	4.827,92	--	7.432,99
F6 - Kostenerstattungen und Kostenumlagen	2.136,29	--	2.430,00	3.881,29	1.451,29	--	1.745,00
F7 - Sonstige laufende Einzahlungen	26.387,44	--	176.340,00	173.643,76	-2.696,24	--	147.256,32
<b>F8 - Summe der laufenden Einzahlungen aus Verwaltungstätigkeit</b>	<b>1.452.194,22</b>	<b>--</b>	<b>1.505.220,00</b>	<b>1.680.422,90</b>	<b>175.202,90</b>	<b>--</b>	<b>228.228,68</b>
F9 - Personal- und Versorgungsauszahlungen	450.879,67	--	462.050,00	481.783,88	19.733,88	--	30.904,21
F10 - Auszahlungen für Sach- und Dienstleistungen	163.104,35	--	225.850,00	153.226,38	-72.623,62	--	-9.877,97
F11 - nicht besetzt							
F12 - Zuwendungen, Umlagen und sonstige Transferauszahlungen	767.297,39	--	816.730,00	833.848,05	17.118,05	--	66.550,66
F13 - Auszahlungen der sozialen Sicherung	--	--	--	--	-0,00	--	--
F14 - Sonstige laufende Auszahlungen	21.503,27	--	41.650,00	18.428,21	-23.221,79	--	-3.075,06
<b>F15 - Summe der laufenden Auszahlungen aus Verwaltungstätigkeit</b>	<b>1.402.784,68</b>	<b>--</b>	<b>1.546.280,00</b>	<b>1.487.286,52</b>	<b>-58.993,48</b>	<b>--</b>	<b>84.501,84</b>



## Jahresabschluss Kindenheim

	Ergebnis des Haus- haltsvorjah- res	Übertra- gung aus Vor- jahr	Ansatz des Haushaltsjah- res ein- schließlich Nachträge	Ergebnis des Haus- haltsjahres	Abweichung im Haus- haltsjahr	Übertra- gung in Folge- jahr	Ergebnisver- änderung gegenüber Haushalts- vorjahr
<b>F16 - Saldo der laufenden Ein- und Auszahlungen aus Verwaltungstätigkeit</b>	<b>49.409,54</b>	--	<b>-41.060,00</b>	<b>193.136,38</b>	<b>234.196,38</b>	--	<b>143.726,84</b>
F17 - Zinseinzahlungen und sonstige Finanzeinzahlungen	2.193,97	--	1.210,00	1.031,10	-178,90	--	-1.162,87
F18 - Zinsauszahlungen und sonstige Finanzauszahlungen	2.319,08	--	1.800,00	1.313,56	-486,44	--	-1.005,52
<b>F19 - Saldo der Zins- und sonstigen Finanzein- und -auszahlungen</b>	<b>-125,11</b>	--	<b>-590,00</b>	<b>-282,46</b>	<b>307,54</b>	--	<b>-157,35</b>
<b>F20 - Saldo der ordentlichen Ein- und Auszahlungen</b>	<b>49.284,43</b>	--	<b>-41.650,00</b>	<b>192.853,92</b>	<b>234.503,92</b>	--	<b>143.569,49</b>
<b>F21 - Saldo der außerordentlichen Ein- und Auszahlungen</b>	<b>-1.529,67</b>	--	<b>-1.000,00</b>	<b>-1.617,25</b>	<b>-617,25</b>	--	<b>-87,58</b>
<b>F22 - Saldo der Ein- und Auszahlungen aus internen Leistungsbeziehungen</b>	<b>0,00</b>	--	<b>0,00</b>	<b>0,00</b>	<b>0,00</b>	--	<b>0,00</b>
<b>F23 - Saldo der ordentlichen und außerordentlichen Ein- und Auszahlungen</b>	<b>47.754,76</b>	--	<b>-42.650,00</b>	<b>191.236,67</b>	<b>233.886,67</b>	--	<b>143.481,91</b>
F24 - Einzahlungen aus Investitionszuwendungen	20.656,36	--	351.400,00	38.600,00	-312.800,00	--	17.943,64
F25 - Einzahlungen aus Beiträgen und ähnlichen Entgelten, sonstige Sonderposten	9.829,84	--	21.200,00	9.374,86	-11.825,14	--	-454,98
F26 - Sonstige Investitionseinzahlungen	--	--	700,00	704,72	4,72	--	704,72
<b>F27 - Summe der Einzahlungen aus Investitionstätigkeit</b>	<b>30.486,20</b>	--	<b>373.300,00</b>	<b>48.679,58</b>	<b>-324.620,42</b>	--	<b>18.193,38</b>
F28 - Auszahlungen für immaterielle Vermögensgegenstände	--	--	--	--	-0,00	--	--
F29 - Auszahlungen für Sachanlagen	43.616,00	--	794.400,00	5.603,67	-788.796,33	--	-38.012,33
F30 - Auszahlungen für Finanzanlagen	--	--	--	--	-0,00	--	--
F31 - Sonstige Investitionsauszahlungen	--	--	--	--	-0,00	--	--
<b>F32 - Summe der Auszahlungen aus Investitionstätigkeit</b>	<b>43.616,00</b>	--	<b>794.400,00</b>	<b>5.603,67</b>	<b>-788.796,33</b>	--	<b>-38.012,33</b>
<b>F33 - Saldo der Ein- und Auszahlungen aus Investitionstätigkeit</b>	<b>-13.129,80</b>	--	<b>-421.100,00</b>	<b>43.075,91</b>	<b>464.175,91</b>	--	<b>56.205,71</b>
<b>F34 - Finanzmittelüberschuss / Finanzmittelfehlbetrag</b>	<b>34.624,96</b>	--	<b>-463.750,00</b>	<b>234.312,58</b>	<b>698.062,58</b>	--	<b>199.687,62</b>



## Jahresabschluss Kindingen

	Ergebnis des Haus- haltsvorjah- res	Übertra- gung aus Vor- jahr	Ansatz des Haushaltsjah- res ein- schließlich Nachträge	Ergebnis des Haus- haltsjahres	Abweichung im Haus- haltsjahr	Übertra- gung in Folge- jahr	Ergebnisver- änderung gegenüber Haushalts- vorjahr
F35 - Aufnahme von Investitionskrediten	0,00	44.690	421.100,00	0,00	-465.790,00	421.100	0,00
F36 - Tilgung von Investitionskrediten	--	--	0,00	--	-0,00	--	--
<b>F37 - Saldo der Ein- und Auszahlungen aus Investitionskrediten</b>	<b>0,00</b>	<b>44.690</b>	<b>421.100,00</b>	<b>0,00</b>	<b>-465.790,00</b>	<b>421.100</b>	<b>0,00</b>
F38 - Veränderung der Forderungen gegenüber der Verbandsgemeinde im Rahmen der Einheitskasse	-34.624,96	--	42.650,00	-234.312,58	-276.962,58	--	-199.687,62
<b>F39 - Veränderung der Verbindlichkeiten gegenüber der Verbandsgemeinde im Rahmen der Einheitskasse</b>	<b>0,00</b>	<b>--</b>	<b>--</b>	<b>0,00</b>	<b>0,00</b>	<b>--</b>	<b>0,00</b>
<b>F40 - Saldo der Ein- und Auszahlungen aus Finanzierungstätigkeit</b>	<b>-34.624,96</b>	<b>44.690</b>	<b>463.750,00</b>	<b>-234.312,58</b>	<b>-742.752,58</b>	<b>421.100</b>	<b>-199.687,62</b>
<b>F41 - Saldo der durchlaufenden Gelder</b>	<b>-595,33</b>	<b>--</b>	<b>--</b>	<b>55,76</b>	<b>55,76</b>	<b>--</b>	<b>651,09</b>
<b>F42 - Verwendung Finanzmittelüberschuss / Deckung Finanzmittelfehlbetrag</b>	<b>-35.220,29</b>	<b>44.690</b>	<b>463.750,00</b>	<b>-234.256,82</b>	<b>-742.696,82</b>	<b>421.100</b>	<b>-199.036,53</b>
F43 - Veränderung der liquiden Mittel (einschl. durchlaufende Gelder)	34.029,63	--	-42.650,00	234.368,34	277.018,34	--	200.338,71
<b>F44 - nachrichtlich: Ausgleich Finanzhaushalt (F23 - F36)</b>	<b>47.754,76</b>	<b>--</b>	<b>-42.650,00</b>	<b>191.236,67</b>	<b>233.886,67</b>	<b>--</b>	<b>143.481,91</b>

Das Liquiditätsguthaben zum 31.12.2019 von 722.478,61 € erhöht sich um den Überschuss in der Finanzrechnung von 34.029,63 € (Position F43) auf den Endbestand zum 31.12.2020 von 756.508,24 €.



## **5.6 Weitere Angaben gemäß § 48 Abs. 2 GemHVO**

In den Anhang nach § 48 GemHVO sind umfangreiche Angaben aufzunehmen und zu erläutern. Soweit die einzelnen Punkte für die Ortsgemeinde Kindenheim zutreffen, erfolgen die nachstehenden Angaben und Erläuterungen.

### **Angaben zu Bilanzierungs- und Bewertungsmethoden (§ 48 Abs. 2 Nr. 1 GemHVO)**

Die **Bewertung der Vermögensgegenstände** erfolgte nach den Vorschriften der §§ 5 und 6 ff. des Einführungsgesetzes zur Kommunalen Doppik, den entsprechenden Vorschriften der Gemeindehaushaltsverordnung sowie der Gemeindeeröffnungsbilanzbewertungsverordnung.

Danach wurden die Vermögensgegenstände grundsätzlich nach den Anschaffungs- und Herstellungskosten, vermindert um die Abschreibungen, als Restbuchwert angesetzt.

Soweit die Anschaffungs- und Herstellungskosten nicht oder nicht mit einem wirtschaftlich vertretbaren Zeitaufwand ermittelt werden konnten, erfolgte die Wertermittlung nach dem Sachwertverfahren, Erfahrungs- und Vergleichswerten, vermindert um die Abschreibungen.

Nach Erstellung der Eröffnungsbilanz erfolgte die Bewertung ausschließlich nach den Anschaffungs- und Herstellungskosten.

Entsprechend Artikel 8, § 6 Abs. 3 KomDoppikLG wurde bei abnutzbaren Vermögensgegenständen des Anlagevermögens die voraussichtliche Restnutzungsdauer der Vermögensgegenstände neu festgelegt, sofern in der Gemeindeeröffnungsbilanzbewertungsverordnung keine abweichende Regelung enthalten ist.

Als Abschreibungsmethode findet entsprechend den gesetzlichen Vorschriften ausschließlich die lineare Abschreibung Anwendung.

Es wurden keine Fremdkapitalzinsen in die Herstellungskosten einbezogen.

Die Forderungen und sonstigen Vermögensgegenstände wurden mit ihrem Nennwert oder mit dem am Bilanzstichtag niedrigeren beizulegenden Wert angesetzt.

Verbindlichkeiten wurden mit den Rückzahlungsbeträgen bilanziert.

Sonderposten wurden mit ihren Beträgen passiviert und abschreibungskonform zum Vermögensgegenstand aufgelöst.

Die Inventur erfolgte grundsätzlich im Wege einer Buchinventur, wobei im Zweifelsfall eine Bestandsaufnahme vor Ort vorgenommen wurde.

### **Durchschnittliche Zahl der Beamtinnen und Beamten sowie der Beschäftigten im Haushaltsjahr 2021**

Zum 31.12.2021 war ein Ehrenbeamter mit Aufwandsentschädigung tätig. Die Gemeinde beschäftigte 12 Arbeitnehmerinnen und Arbeitnehmer (einschließlich Praktikantinnen und Praktikanten bei der Kindertagesstätte sowie teilzeit- und geringfügig beschäftigte Reinigungskräfte), die nach dem TVöD bezahlt werden.



## **Subsidiärhaftung aus der Zusatzversorgung von Arbeitnehmerinnen und Arbeitnehmern (§ 48 Abs.2 Nr. 16 GemHVO)**

Zur Zusatzversorgung der Beschäftigten können nach Rückfrage bei der Pfälzischen Pensionsanstalt und der Zusatzversorgungskasse in München folgende Angaben nach § 48 Abs. 2 Nr. 16 Gemeindehaushaltsverordnung gemacht werden:

### **1. Benennung der Zusatzversorgungskasse**

Die Verbandsgemeinde Leiningerland und ihre Ortsgemeinden sind Mitglieder bei der Bayerischen Versorgungskammer - Zusatzversorgungskasse der Bayerischen Gemeinden-, Denninger Straße 37 in 81679 München.

### **2. Art und Ausgestaltung der Versorgungszusagen**

Bei der Zusatzversorgung des öffentlichen Dienstes handelt es sich um eine Leistung, die der Arbeitgeber arbeitsvertraglich bzw. durch Tarifvertrag zusagt. Die Beschäftigten der Mitglieder haben damit einen Anspruch darauf, dass ihnen der Arbeitgeber eine Zusatzversorgung verschafft und sie hieraus entsprechende Leistungen erhalten. Der Arbeitgeber bedient sich bei der Erfüllung seiner Zusage der Zusatzversorgung, die für ihn die Leistung sicherstellt. Der Arbeitgeber bleibt somit lediglich mittelbar für die Leistungszusage haftbar (§ 1 Abs. 1 Satz 3 BetrAVG). Dass der Arbeitgeber letztendlich tatsächlich für eine Leistungszusage eintreten muss, ist allerdings in der Realität äußerst unwahrscheinlich, da die Finanzierung der Zusatzversorgungskasse dieses Risiko nahezu ausschließt. Daher ist auch keine Rückstellung zu bilden. Allenfalls sind im Anhang zur Bilanz Angaben zur Zusatzversorgung zu machen.

Die Zusatzversorgung ist eine mittelbare Pensionsverpflichtung im Sinne von Artikel 28 Abs. 1 Satz 2 EGHGB. Eine grundsätzliche Passivierungspflicht nach § 249 HGB besteht nicht. Eine Verpflichtung zu Angaben im Anhang der Bilanz ist – da die Tatbestandsvoraussetzungen des § 249 Abs.1 Satz 1 HGB nicht vorliegen – ebenfalls nicht gegeben. Allerdings können solche Angaben im Anhang durchaus sinnvoll und zweckmäßig sein, um die Adressaten des Jahresabschlusses in die Lage zu versetzen, die aus der Zusatzversorgung resultierenden mittelbaren Pensionsverpflichtungen zutreffend einschätzen zu können. Solche Verpflichtungen ergeben sich aber nicht aufgrund der nicht durch Kapital gedeckten Anwartschaften der Beschäftigten, sondern aus den für den Arbeitgeber gegenüber der Zusatzversorgungskasse bestehenden Finanzierungsverpflichtungen. Damit sind im Anhang eine Beschreibung der Thematik (betriebliche Altersversorgung) und die Nennung der aktuellen Umlage- und Beitragssätze ausreichend.

### **3. Höhe des derzeitigen Umlagesatzes sowie seine voraussichtliche Entwicklung**

Der Verwaltungsrat der Zusatzversorgungskasse der bayerischen Gemeinden hat sich in der Sitzung vom 16.04.2002 auf ein Mischverfahren zur Finanzierung der Zusatzversorgung verständigt. Das Umlageverfahren wird seit dem 01.01.2003 um einen Zusatzbeitrag ergänzt; der Zusatzbeitrag dient dabei der Kapitaldeckung. Im Jahr 2018 betrug der Umlagesatz 3,75% und der Zusatzbeitrag 4%. Der Grad der Kapitaldeckung der Zusatzversorgungskasse ist von 75,1 % auf 75,6 % gestiegen (Geschäftsbericht 2018), so dass insoweit die Rentenverpflichtungen durch tatsächlich vorhandenes Kapital abgedeckt sind.

### **4. Summe der zusatzversorgungspflichtigen Gehälter**

Die Summe der zusatzversorgungspflichtigen Entgelte der Beschäftigten zum 31.12.2021 beträgt nach den Angaben der Pfälzischen Pensionsanstalt bei der Ortsgemeinde Kindenheim 356.994,45 €.





## 5. Wesen der Umlagefinanzierung und geschätzte Verteilung der Versorgungspflichtigen auf anspruchsberechtigte Beschäftigte, ehemalige Beschäftigte sowie Rentenempfängerinnen und –empfänger

Im Rahmen der Umlagefinanzierung besteht keine Korrelation zwischen den Umlagezahlungen des Arbeitgebers und der Höhe der Versorgungsansprüche der jeweiligen Beschäftigten. Es kann daher systembedingt keine Unterdeckung entstehen, weil das Wesen des Umlageverfahrens eben keine Kapitaldeckung erfordert, um die Versorgungslasten jederzeit abdecken zu können. Solange der Arbeitgeber seine Beschäftigten ordnungsgemäß bei der Zusatzversorgungskasse anmeldet, ihnen damit den Rechtsanspruch gegen die Zusatzversorgungskasse verschafft und insbesondere durch die Umlage- und Beitragszahlungen alles tut, damit der Anspruch auch tatsächlich durch die Zusatzversorgungskasse erfüllt werden kann, hat die/der Beschäftigte keinen Anspruch gegen den Arbeitgeber. Die Finanzierung der Zusatzversorgung ist durch das Umlageverfahren rechtlich und wirtschaftlich gesichert, auch wenn die Ansprüche der Beschäftigten nicht voll kapitalgedeckt sind; es droht deshalb keine Inanspruchnahme des Arbeitgebers durch den Beschäftigten.

Eine Angabe über eine geschätzte Verteilung der Versorgungsverpflichtungen auf anspruchsberechtigte Beschäftigte und Rentenbezieher gibt dem Leser der Bilanz keinen zusätzlichen Informationswert über die wirtschaftlichen Belastungen des Arbeitgebers aus der Zusatzversorgung. Die einzige Belastung, die ein Arbeitgeber tatsächlich hat, ist die Verpflichtung, weiterhin Umlagen und Zusatzbeiträge für die versicherten Beschäftigten zu zahlen.

### Mitglieder des Gemeinderates (Stand: 31.12.2021)

Wiegner, Albrecht	Ortsbürgermeister
Stahlheber, Ralf	Ortsbeigeordneter
Ullmer, Volker	Ortsbeigeordneter
Christmann, Jens	Ratsmitglied
Hollstein, Sabine	Ratsmitglied
Samesch, Peter	Ratsmitglied
Stüber, Rüdiger	Ratsmitglied
Dr. Eiden, Ulrich	Ratsmitglied
Metzger, Peter	Ratsmitglied
Meisinger, Mike	Ratsmitglied
Kreutzenberger, Jochen	Ratsmitglied
Bessai, René	Ratsmitglied
Bessai, Matthias	Ratsmitglied
Ponader, Romy	Ratsmitglied
Krehbiehl-Fischer, Petra	Ratsmitglied
Knechtel, Gerald	Ratsmitglied
Sawitzki, Christine	Ratsmitglied

Kindenheim, .2025

Albrecht Wiegner  
Ortsbürgermeister



## 6 Rechenschaftsbericht

### 6.1 Rechtliche Grundlagen, Vorbemerkungen und gesamtwirtschaftliche Entwicklung

Nach § 49 der Gemeindehaushaltsverordnung Rheinland-Pfalz (GemHVO) ist im Zuge des Jahresabschlusses ein Rechenschaftsbericht zu erstellen.

Im Rechenschaftsbericht sind der Verlauf der Haushaltswirtschaft und die Lage der Gemeinde so darzustellen, dass ein den tatsächlichen Verhältnissen entsprechendes Bild vermittelt wird.

Dazu ist ein Überblick über die wichtigen Ergebnisse des Jahresabschlusses und Rechenschaft über die Haushaltswirtschaft im abgelaufenen Haushaltsjahr zu geben. Außerdem hat der Rechenschaftsbericht eine ausgewogene und umfassende, dem Umfang der gemeindlichen Aufgabenerfüllung entsprechende Analyse der Haushaltswirtschaft und der Vermögens-, Finanz- und Ertragslage der Gemeinde zu enthalten. In die Analyse sollen die produktorientierten Ziele und Kennzahlen, soweit sie bedeutsam für das Bild der Vermögens-, Finanz- und Ertragslage der Gemeinde sind, einbezogen und unter Bezugnahme auf die im Jahresabschluss enthaltenen Ergebnisse erläutert werden.

Der Rechenschaftsbericht soll auch eingehen auf Vorgänge von besonderer Bedeutung, die nach dem Schluss des Haushaltsjahres eingetreten sind, sowie auf Chancen und Risiken für die künftige Entwicklung der Gemeinde. Zugrunde liegende Annahmen sind hierbei anzugeben.

Anmerkung: Aus rechentechnischen Gründen können in Tabellen und bei Verweisen Rundungsdifferenzen zu den sich mathematisch exakt ergebenden Werten (Geldeinheiten, Prozentangaben usw.) auftreten.

### Haushaltslage der Gemeinden und Gemeindeverbände – 38 % der Kommunen weiterhin mit Kassendefiziten

(Auszug aus dem Kommunalbericht 2022 des Rechnungshofes Rheinland-Pfalz)

Die rheinland-pfälzischen Gemeinden und Gemeindeverbände verzeichneten 2021 in der Gesamtbetrachtung hohe Kassenüberschüsse. Der Saldo von 956 Mio. € war fast fünfmal so hoch wie im Jahr zuvor. Das Kassenplus war jedoch maßgeblich von den Städten Mainz und Idar-Oberstein mit außerordentlich hohen Gewerbesteuerereinnahmen bestimmt. Ohne diese Städte übertraf der Saldo mit 244 Mio. € immer noch den Vorjahresbetrag. Wie auch zuvor traten zum Teil erhebliche Unterschiede zwischen den und innerhalb der Gebietskörperschaftsgruppen bei den Finanzierungssalden auf.

Nach dem im Wesentlichen pandemiebedingten Rückgang der Steuereinnahmen im Jahr 2020 (- 290 Mio. €) stiegen diese 2021 um 1.275 Mio. € auf 5.902 Mio. €. Das war der höchste, jemals in der Finanzstatistik dokumentierte Wert. Allerdings ist zu berücksichtigen, dass fast 60 % des Zuwachses auf die Städte Mainz und Idar-Oberstein entfiel. Trotz des Rekordbetrags lagen die Pro-Kopf-Einnahmen aus Steuern nach wie vor unter dem Durchschnitt der Flächenländer.

Ein Einnahmenplus von 541 Mio. € gab es auch bei den Zuweisungen. Mit 10.669 Mio. € waren sie die mit Abstand größte Einnahmenart. Hierzu trugen – als kommunale Binnenfinanzierung – Kreis- und Verbandsgemeindeumlagen mit 2.712 Mio. € bei.

Insgesamt erreichten die kommunalen Einnahmen im abgelaufenen Jahr 18.072 Mio. €. Das waren 12,0 % mehr als ein Jahr zuvor.



Der seit 2001 anhaltende Anstieg der Ausgaben setzte sich 2021 fort. Der Zuwachs fiel mit 7,4 % (1.181 Mio. €) weit überdurchschnittlich aus. In der Summe betrugen die Ausgaben 17.116 Mio. €. Davon wurden 15.365 Mio. € „konsumtiv“ und 1.750 Mio. € für Investitionen und die Förderung von Investitionen Dritter verwendet.

Wie bereits 2020 tilgten die Gemeinden und Gemeindeverbände mehr Schulden als sie aufnahmen. Ihre Gesamtverschuldung belief sich auf 11.887 Mio. €; das waren 509 Mio. € weniger als im Jahr zuvor. Für investive Zwecke hatten sich die Kommunen mit 6.174 Mio. € verschuldet, während für Liquiditätskredite ein Betrag von 5.714 Mio. € in den Bilanzen stand. Zum „Spitzenwert“ bei der Pro-Kopf-Verschuldung im Ländervergleich von 2.904 € je Einwohner trug im Wesentlichen die hohe Verschuldung aus Liquiditätskrediten bei.

Höchststände bei den Steuereinnahmen und ein den Ausgabenzuwachs übertreffender Anstieg der Gesamteinnahmen entbinden nicht von Konsolidierungsnotwendigkeiten. Denn die in der Gesamtschau gute Entwicklung war vorwiegend auf zwei Kommunen zurückzuführen. Sie erreichte nicht alle Kommunen. 38 % (930) der Gemeinden und Gemeindeverbände verbuchten Kassendefizite von 590 Mio. €.

Die aktuelle Wirtschaftslage mit anhaltend hohen Inflationsraten wird zudem zu einem deutlichen Ausgabenanstieg auch bei den Kommunen führen, dem nicht zwingend adäquate Einnahmenezuwächse gegenüberstehen.

Die für 2023 und 2024 geplanten Zahlungen aus dem kommunalen Finanzausgleich liegen über dem Betrag für 2022. Die künftige Entwicklung steht jedoch aufgrund des vom Verfassungsgerichtshofs vorgegebenen Systemwechsels zu einem bedarfsorientierten Finanzausgleich stetig auf dem Prüfstand. Das Gericht hatte gefordert, das Verfahren zur Bestimmung der Finanzausgleichsleistungen zu verändern. Nicht damit verbunden war die Forderung, den Kommunen mehr Geld zur Verfügung zu stellen.

Eine Entlastung wird mit dem Vorhaben des Landes einhergehen, 3.000 Mio. € der kommunalen Liquiditätskreditverschuldung zu übernehmen. Rechnerisch entfallen bei den Kommunen durch die Teilentschuldung überschlägig künftige Ausgaben von 120 Mio. € jährlich bei Zinsen und Tilgungen. Um dauerhafte Wirkung zu erzielen, muss alles unternommen werden, um dem Aufwuchs erneut hoher Liquiditätskreditbestände entgegenzuwirken und die noch verbleibende Restschuld an Liquiditätskrediten konsequent zurückzuführen.

Der rechtlich seit Langem vorgeschriebene Haushaltsausgleich muss daher auch tatsächlich zum tragenden Prinzip der kommunalen Haushaltswirtschaft werden. Das gilt auch bei sich abzeichnend verschlechternden wirtschaftlichen Rahmenbedingungen. Nötigenfalls sind Abwägungen vorzunehmen, für welche Zwecke knappe Mittel eingesetzt werden. Dies gilt insbesondere in krisenhaften Situationen, die mit nur begrenzt beeinflussbaren Ausgabensteigerungen einhergehen. Sofern das nicht ausreicht, darf in letzter Konsequenz auch nicht an der über viele Jahre praktizierten Zurückhaltung bei der Anpassung von Realsteuerhebesätzen festgehalten werden. Das entspricht auch der Auffassung des Verfassungsgerichtshofs, wonach das Land bei der Neuordnung des kommunalen Finanzausgleichs von den Gemeinden und Gemeindeverbänden größtmögliche Kraftanstrengungen verlangen kann.

Nur dann können im Interesse nachfolgender Generationen nachhaltige Verbesserungen der kommunalen Finanzlage erreicht werden.



## 6.2 Jahresergebnisse der Ergebnis- und Finanzrechnung

Gem. § 18 GemHVO ist der Haushalt in der Rechnung ausgeglichen, wenn die Ergebnisrechnung mindestens ausgeglichen ist, in der Finanzrechnung der Saldo der ordentlichen und außerordentlichen Ein- und Auszahlungen gemäß § 2 Abs. 1 Satz 1 Posten F 23 ausreicht, um die Auszahlungen zur planmäßigen Tilgung von Investitionskrediten zu decken, soweit die Auszahlungen zur planmäßigen Tilgung von Investitionskrediten nicht anderweitig gedeckt sind und in der Bilanz kein negatives Eigenkapital ("Nicht durch Eigenkapital gedeckter Fehlbetrag") auszuweisen ist.

**Jahresergebnisse verändern das Eigenkapital.** Ein positives Jahresergebnis erhöht das Eigenkapital, ein negatives Jahresergebnis vermindert es. Langfristig ist ein ausgeglichenes Ergebnis notwendig, um u. a. eine Generationengerechtigkeit sicherzustellen.

Das Jahresergebnis der Ortsgemeinde Kindenheim schließt mit einem Jahresüberschuss in Höhe von 208.603,40 Euro ab. In der Finanzrechnung wird bei den ordentlichen und außerordentlichen Ein- und Auszahlungen ein positiver Saldo in Höhe von 191.236,67 Euro ausgewiesen.

### 6.2.1 Ergebnisrechnung

Das Jahresergebnis berechnet sich aus folgenden Ergebnisteilen:

- laufendes Ergebnis aus Verwaltungstätigkeit
- + Ergebnis der Finanzierungstätigkeit (Finanzergebnis)
- = Ergebnis der ordentlichen Tätigkeit (ordentliches Ergebnis)
- + Ergebnis der außerordentlichen Tätigkeit (außerordentliches Ergebnis)
- = Jahresergebnis



## 6.2.1.1 Ergebnislage

### Die Ergebnisse im Überblick

Nachfolgend wird das Ergebnis im Vergleich zum Ergebnis des Vorjahres sowie im Vergleich zur Haushaltsplanung dargestellt:

### Ergebnisse im Überblick

	Ist-Wert 2020	Planwert 2021	Ist-Wert 2021	Abweichung 2021	Abwei- chung 2021 %
E8 - Laufende Erträge aus Verwaltungstätigkeit	1.647.762,57	1.707.370,00	1.940.430,56	233.060,56	13,65
E15 - Laufende Aufwendungen aus Verwaltungstätigkeit	1.651.400,71	1.759.640,00	1.729.654,54	-29.985,46	-1,70
<b>E16 - Laufendes Ergebnis aus Verwaltungstätigkeit</b>	<b>-3.638,14</b>	<b>-52.270,00</b>	<b>210.776,02</b>	<b>263.046,02</b>	<b>503,24</b>
E17 - Zins- und sonstige Finanzerträge	1.706,39	1.210,00	873,10	-336,90	-27,84
E18 - Zinsen und sonstige Finanzaufwendungen	1.757,45	1.800,00	1.428,47	-371,53	-20,64
<b>E19 - Saldo der Zins- und sonstigen Finanzerträge und -aufwendungen</b>	<b>-51,06</b>	<b>-590,00</b>	<b>-555,37</b>	<b>34,63</b>	<b>5,87</b>
<b>E20 - Ordentliches Ergebnis</b>	<b>-3.689,20</b>	<b>-52.860,00</b>	<b>210.220,65</b>	<b>263.080,65</b>	<b>497,69</b>
<b>E21 - Außerordentliches Ergebnis</b>	<b>-1.529,67</b>	<b>-1.000,00</b>	<b>-1.617,25</b>	<b>-617,25</b>	<b>-61,72</b>
<b>E23 - Jahresergebnis</b>	<b>-5.218,87</b>	<b>-53.860,00</b>	<b>208.603,40</b>	<b>262.463,40</b>	<b>487,31</b>

### Ergebnis aus laufender Verwaltungstätigkeit

Das Ergebnis aus laufender Verwaltungstätigkeit zeigt an, ob die laufenden Aufwendungen durch die laufenden Erträge gedeckt werden können oder ob bereits aus der laufenden Aufgabenwahrnehmung der Verwaltung Defizite entstehen. Die Finanzierungstätigkeit (Finanzerträge und Finanzaufwendungen wie z.B. Zinsen) bleibt bei dieser Betrachtung zunächst außen vor. Langfristig gesehen ist ein positives Ergebnis aus laufender Verwaltungstätigkeit zwingend notwendig, um eine Überschuldung zu verhindern.

### Finanzergebnis

Neben dem Ergebnis aus laufender Verwaltungstätigkeit steht das Finanzergebnis in Höhe von -555,37 Euro. Das Finanzergebnis hat sich gegenüber dem Vorjahresergebnis um -504,31 Euro und gegenüber dem Haushaltsplan um 34,63 Euro verändert.

### Ordentliches Ergebnis

Ergebnis aus laufender Verwaltungstätigkeit und Finanzergebnis ergeben das ordentliche Ergebnis, was mit 210.220,65 Euro abschließt und vom Vorjahresergebnis um 213.909,85 Euro abweicht.

### Jahresergebnis

Neben dem ordentlichen Ergebnis fließt das außerordentliche Ergebnis in Höhe von -1.617,25 Euro in das Jahresergebnis ein.



## Jahresabschluss Kindenheim

Das Jahresergebnis beträgt 208.603,40 Euro. Die Veränderung zum Vorjahresergebnis beträgt 213.822,27 Euro. Gegenüber dem geplanten Jahresergebnis in Höhe von -53.860 Euro ergibt sich eine Abweichung in Höhe von 262.463,40 Euro.

### Jahresergebnisse der fünf Vorjahre und drei Planjahre im Überblick

Die folgende Aufstellung zeigt die Jahresergebnisse der fünf Vorjahre sowie die nach jetzigem Kenntnisstand geplanten zukünftigen Jahresergebnisse. Aus ihnen lässt sich ableiten, in welcher Höhe sich in etwa das bilanzielle Eigenkapital pro Jahr (nicht kumulativ) verändert hat bzw. verändern wird.

### Übersicht über die Entwicklung der Jahresergebnisse (analog zu Muster 26 zu § 93 Abs. 4 GemO)

	Jahresergebnis
5. Haushaltsvorjahr (lt. festgestelltem Jahresabschluss 2016)	24.155,97
4. Haushaltsvorjahr (lt. festgestelltem Jahresabschluss 2017)	201.686,83
3. Haushaltsvorjahr (lt. festgestelltem Jahresabschluss 2018)	140.826,75
2. Haushaltsvorjahr (lt. festgestelltem Jahresabschluss 2019)	147.417,47
1. Haushaltsvorjahr (lt. festgestelltem Jahresabschluss 2020)	-5.218,87
Haushaltsjahr (Ergebnis) 2021	208.603,40
<b>Zwischensumme</b>	<b>717.471,55</b>
1. Haushaltsfolgejahr (Planung) 2022	147.230,00
2. Haushaltsfolgejahr (Planung) 2023	217.630,00
2. Haushaltsfolgejahr (Planung) 2024	557.430,00
<b>Summe</b>	<b>1.639.761,55</b>

### Übersicht über die Entwicklung des Eigenkapitals (analog zu Muster 28 zu § 95 Abs. 3 GemO)

	Betrag	nachrichtlich: aufgelaufenes Eigenkapital
Eigenkapital zum 31.12.2018		2.924.933,47
+ Jahresergebnis 2019	147.417,47	3.072.350,94
+ Jahresergebnis 2020	-5.218,87	3.067.132,07
+ Jahresergebnis 2021	208.603,40	3.275.735,47
+ geplantes Jahresergebnis 2022	147.230,00	3.422.965,47
+ geplantes Jahresergebnis 2023	217.630,00	3.640.595,47
+ geplantes Jahresergebnis 2024	557.430,00	4.198.025,47

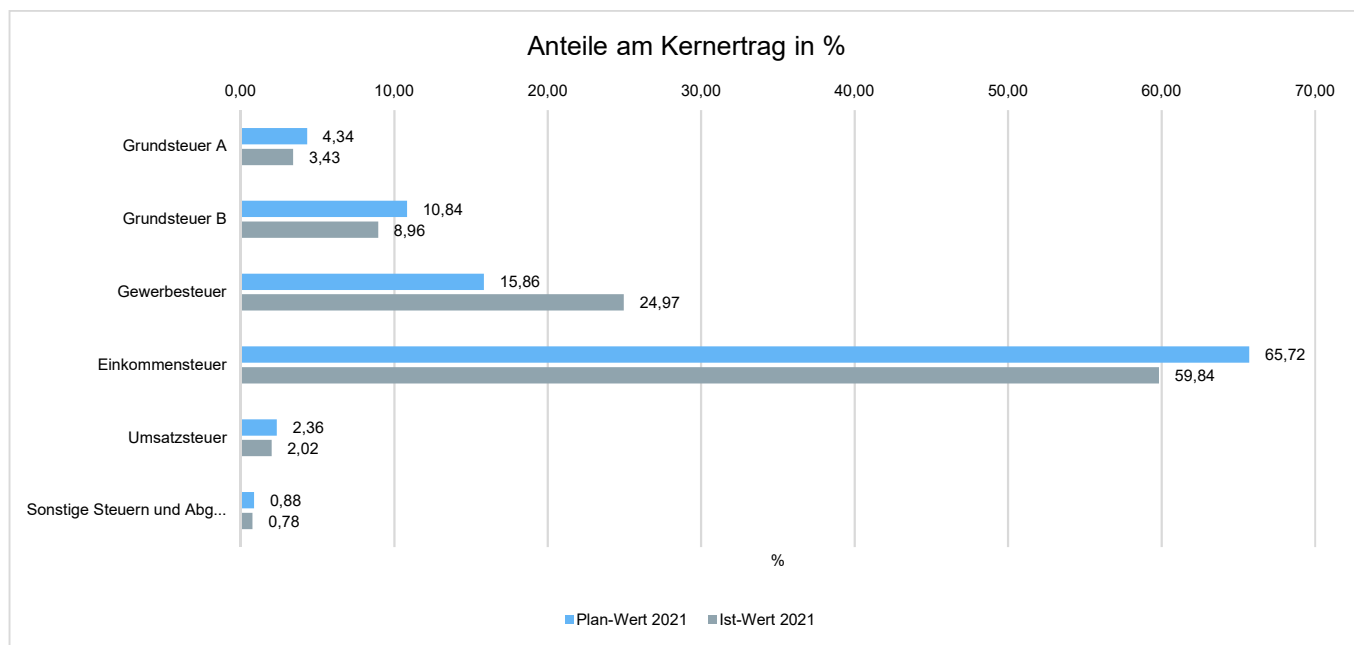


## 6.2.1.2 Ertragslage

### Zusammensetzung der Kernfinanzierungsmasse

In der nachfolgenden Grafik wird der prozentuale Anteil der einzelnen Steuerarten bzw. der Schlüsselzuweisungen an der Kernfinanzierungsmasse des Haushaltes abgebildet. Die Kernfinanzierungsmasse ist die Summe aus Steuern und steuerähnlichen Abgaben sowie Schlüsselzuweisungen. Durch die jeweiligen Anteile wird erkennbar, welche Bedeutung die einzelnen Ertragsarten haben.

Grundsätzlich sollte der Anteil der Real- und Gemeinschaftssteuern am Kernertrag des Haushaltes hoch und der aus Schlüsselzuweisungen niedrig sein, weil ansonsten eine hohe Abhängigkeit von Mitteln aus dem Finanzausgleich besteht.



Die ordentlichen Erträge (ohne ILV) belaufen sich im Haushaltsjahr 2021 auf 1.941.303,66 Euro. Es ergibt sich eine Veränderung gegenüber dem Vorjahr um 291.834,70 Euro bzw. um 17,69 Prozent. Das Ergebnis weicht vom Planansatz in Höhe von 1.708.580 Euro um 232.723,66 Euro ab, dies entspricht 13,62 Prozent.

### Ertragsarten im Überblick

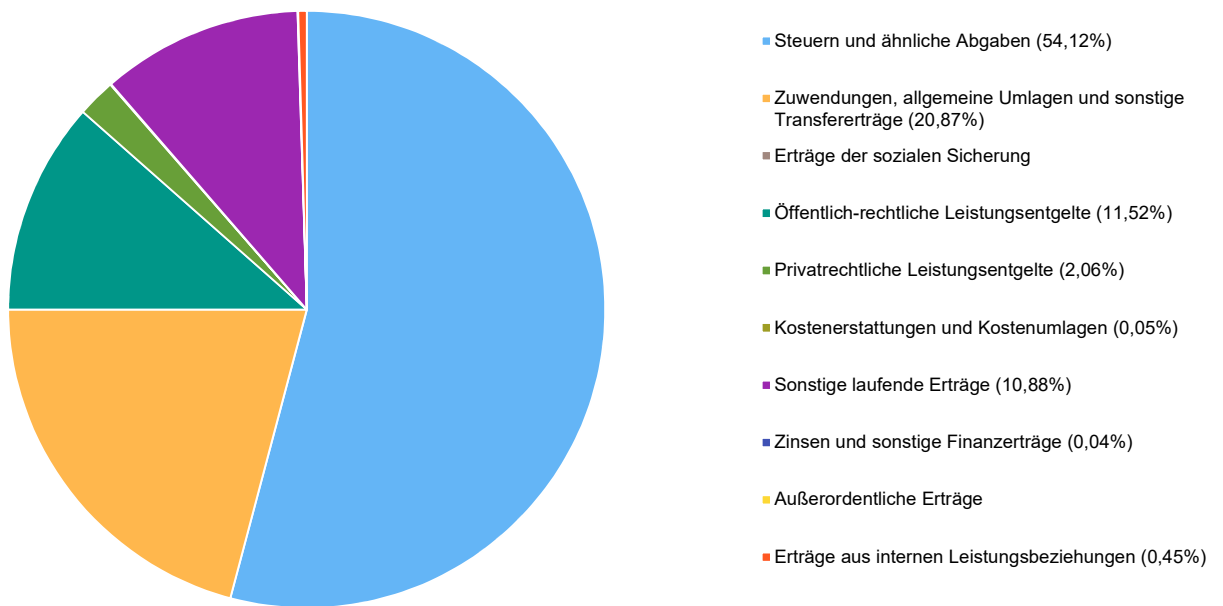
	Ist-Wert 2020	Planwert 2021	Ist-Wert 2021	Abweichung 2021	Abweichung 2021 %
E1 - Steuern und ähnliche Abgaben	937.547,61	887.800,00	1.055.316,61	167.516,61	18,87
E2 - Zuwendungen, allgemeine Umlagen und sonstige Transfererträge	380.920,66	348.530,00	407.073,50	58.543,50	16,80
E3 - Erträge der sozialen Sicherung	--	--	--	--	--
E4 - Öffentlich-rechtliche Leistungsentgelte	252.186,54	246.520,00	224.671,29	-21.848,71	-8,86
E5 - Privatrechtliche Leistungsentgelte	45.957,95	43.550,00	40.214,78	-3.335,22	-7,66



## Jahresabschluss Kindenheim

	Ist-Wert 2020	Planwert 2021	Ist-Wert 2021	Abweichung 2021	Abweichung 2021 %
E6 - Kostenerstattungen und Kostenumlagen	1.427,98	2.430,00	893,29	-1.536,71	-63,24
E7 - Sonstige laufende Erträge	29.721,83	178.540,00	212.261,09	33.721,09	18,89
<b>E8 - Laufende Erträge aus Verwaltungstätigkeit</b>	<b>1.647.762,57</b>	<b>1.707.370,00</b>	<b>1.940.430,56</b>	<b>233.060,56</b>	<b>13,65</b>
E17 - Zinsen und sonstige Finanzerträge	1.706,39	1.210,00	873,10	-336,90	-27,84
E21 - Außerordentliche Erträge	--	--	--	--	--
E22a - Erträge aus internen Leistungsbeziehungen	6.562,93	9.700,00	8.757,36	-942,64	-9,72
<b>Gesamtertrag</b>	<b>1.656.031,89</b>	<b>1.718.280,00</b>	<b>1.950.061,02</b>	<b>231.781,02</b>	<b>13,49</b>

Ertragspositionen im Einzelnen







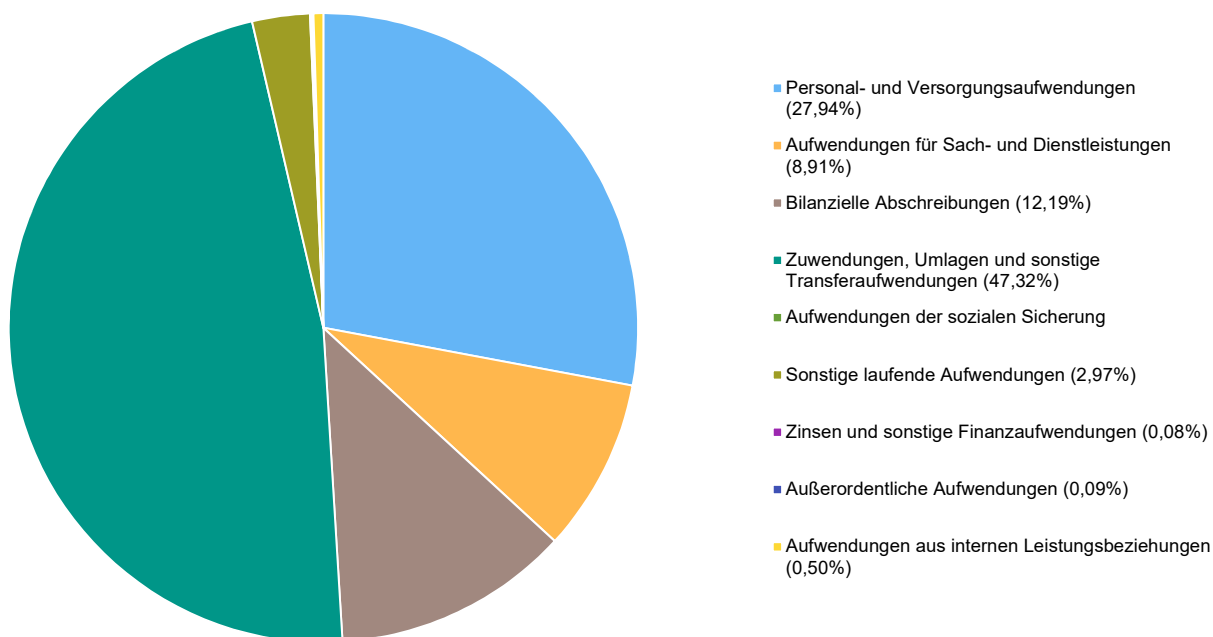
### 6.2.1.3 Aufwandslage

Die ordentlichen Aufwendungen (ohne ILV) belaufen sich im Haushaltsjahr 2021 auf 1.731.083,01 Euro. Es ergibt sich eine Veränderung gegenüber dem Vorjahr um 77.924,85 Euro bzw. um 4,71 Prozent. Das Ergebnis weicht vom Planansatz in Höhe von 1.761.440 Euro um -30.356,99 Euro ab, dies entspricht -1,72 Prozent.

#### Aufwandsarten im Überblick

	Ist-Wert 2020	Planwert 2021	Ist-Wert 2021	Abweichung 2021	Abweichung 2021 %
E9 - Personal- und Versorgungsaufwendungen	456.258,57	465.850,00	486.638,67	20.788,67	4,46
E10 - Aufwendungen für Sach- und Dienstleistungen	173.169,47	225.850,00	155.084,34	-70.765,66	-31,33
E11 - Bilanzielle Abschreibungen	214.302,12	209.560,00	212.220,20	2.660,20	1,27
E12 - Zuwendungen, Umlagen und sonstige Transferaufwendungen	759.229,35	816.730,00	824.036,93	7.306,93	0,89
E13 - Aufwendungen der sozialen Sicherung	--	--	--	--	--
E14 - Sonstige laufende Aufwendungen	48.441,20	41.650,00	51.674,40	10.024,40	24,07
<b>E15 - Laufende Aufwendungen aus Verwaltungstätigkeit</b>	<b>1.651.400,71</b>	<b>1.759.640,00</b>	<b>1.729.654,54</b>	<b>-29.985,46</b>	<b>-1,70</b>
E18 - Zinsen und sonstige Finanzaufwendungen	1.757,45	1.800,00	1.428,47	-371,53	-20,64
E21b - Außerordentliche Aufwendungen	1.529,67	1.000,00	1.617,25	617,25	61,72
E22b - Aufwendungen aus internen Leistungsbeziehungen	6.562,93	9.700,00	8.757,36	-942,64	-9,72
<b>Gesamtaufwendungen</b>	<b>1.661.250,76</b>	<b>1.772.140,00</b>	<b>1.741.457,62</b>	<b>-30.682,38</b>	<b>-1,73</b>

Aufwandspositionen im Einzelnen





## 6.2.2 Finanzrechnung

### 6.2.2.1 Allgemeine Entwicklung

	Ergebnis des Haus- haltsvorjah- res	Übertra- gung aus Vor- jahr	Ansatz des Haushaltsjah- res ein- schließlich Nachträge	Ergebnis des Haus- haltsjahres	Abweichung im Haus- haltsjahr	Übertra- gung in Folge- jahr	Ergebnis- verände- rung gegen- über Haus- haltsvorjahr
F1 - Steuern und ähnliche Abgaben	939.569,26	--	887.800,00	1.045.709,62	157.909,62	--	106.140,36
F2 - Zuwendungen, allgemeine Umlagen und sonstige Transfereinzahlungen	378.603,91	--	327.500,00	337.366,91	9.866,91	--	-41.237,00
F3 - Einzahlungen der sozialen Sicherung	--	--	--	--	-0,00	--	--
F4 - Öffentlich-rechtliche Leistungsentgelte	64.552,39	--	67.600,00	71.443,40	3.843,40	--	6.891,01
F5 - Privatrechtliche Leistungsentgelte	40.944,93	--	43.550,00	48.377,92	4.827,92	--	7.432,99
F6 - Kostenerstattungen und Kostenumlagen	2.136,29	--	2.430,00	3.881,29	1.451,29	--	1.745,00
F7 - Sonstige laufende Einzahlungen	26.387,44	--	176.340,00	173.643,76	-2.696,24	--	147.256,32
<b>F8 - Summe der laufenden Einzahlungen aus Verwaltungstätigkeit</b>	<b>1.452.194,22</b>	<b>--</b>	<b>1.505.220,00</b>	<b>1.680.422,90</b>	<b>175.202,90</b>	<b>--</b>	<b>228.228,68</b>
F9 - Personal- und Versorgungsauszahlungen	450.879,67	--	462.050,00	481.783,88	19.733,88	--	30.904,21
F10 - Auszahlungen für Sach- und Dienstleistungen	163.104,35	--	225.850,00	153.226,38	-72.623,62	--	-9.877,97
F11 - nicht besetzt							
F12 - Zuwendungen, Umlagen und sonstige Transferauszahlungen	767.297,39	--	816.730,00	833.848,05	17.118,05	--	66.550,66
F13 - Auszahlungen der sozialen Sicherung	--	--	--	--	-0,00	--	--
F14 - Sonstige laufende Auszahlungen	21.503,27	--	41.650,00	18.428,21	-23.221,79	--	-3.075,06
<b>F15 - Summe der laufenden Auszahlungen aus Verwaltungstätigkeit</b>	<b>1.402.784,68</b>	<b>--</b>	<b>1.546.280,00</b>	<b>1.487.286,52</b>	<b>-58.993,48</b>	<b>--</b>	<b>84.501,84</b>
<b>F16 - Saldo der laufenden Ein- und Auszahlungen aus Verwaltungstätigkeit</b>	<b>49.409,54</b>	<b>--</b>	<b>-41.060,00</b>	<b>193.136,38</b>	<b>234.196,38</b>	<b>--</b>	<b>143.726,84</b>
F17 - Zinseinzahlungen und sonstige Finanzeinzahlungen	2.193,97	--	1.210,00	1.031,10	-178,90	--	-1.162,87
F18 - Zinsauszahlungen und sonstige Finanzauszahlungen	2.319,08	--	1.800,00	1.313,56	-486,44	--	-1.005,52
<b>F19 - Saldo der Zins- und sonstigen Finanzein- und -auszahlungen</b>	<b>-125,11</b>	<b>--</b>	<b>-590,00</b>	<b>-282,46</b>	<b>307,54</b>	<b>--</b>	<b>-157,35</b>



## Jahresabschluss Kindenheim

	Ergebnis des Haus- haltsvorjah- res	Übertra- gung aus Vor- jahr	Ansatz des Haushaltsjah- res ein- schließlich Nachträge	Ergebnis des Haus- haltsjahres	Abweichung im Haus- haltsjahr	Übertra- gung in Folge- jahr	Ergebnis- verände- rung gegen- über Haus- haltsvorjahr
<b>F20 - Saldo der ordentlichen Ein- und Auszahlungen</b>	<b>49.284,43</b>	--	<b>-41.650,00</b>	<b>192.853,92</b>	<b>234.503,92</b>	--	<b>143.569,49</b>
<b>F21 - Saldo der außerordentlichen Ein- und Auszahlungen</b>	<b>-1.529,67</b>	--	<b>-1.000,00</b>	<b>-1.617,25</b>	<b>-617,25</b>	--	<b>-87,58</b>
<b>F22 - Saldo der Ein- und Auszahlungen aus internen Leistungsbeziehungen</b>	<b>0,00</b>	--	<b>0,00</b>	<b>0,00</b>	<b>0,00</b>	--	<b>0,00</b>
<b>F23 - Saldo der ordentlichen und außerordentlichen Ein- und Auszahlungen</b>	<b>47.754,76</b>	--	<b>-42.650,00</b>	<b>191.236,67</b>	<b>233.886,67</b>	--	<b>143.481,91</b>
F24 - Einzahlungen aus Investitionszuwendungen	20.656,36	--	351.400,00	38.600,00	-312.800,00	--	17.943,64
F25 - Einzahlungen aus Beiträgen und ähnlichen Entgelten, sonstige Sonderposten	9.829,84	--	21.200,00	9.374,86	-11.825,14	--	-454,98
F26 - Sonstige Investitionseinzahlungen	--	--	700,00	704,72	4,72	--	704,72
<b>F27 - Summe der Einzahlungen aus Investitionstätigkeit</b>	<b>30.486,20</b>	--	<b>373.300,00</b>	<b>48.679,58</b>	<b>-324.620,42</b>	--	<b>18.193,38</b>
F28 - Auszahlungen für immaterielle Vermögensgegenstände	--	--	--	--	-0,00	--	--
F29 - Auszahlungen für Sachanlagen	43.616,00	--	794.400,00	5.603,67	-788.796,33	--	-38.012,33
F30 - Auszahlungen für Finanzanlagen	--	--	--	--	-0,00	--	--
F31 - Sonstige Investitionsauszahlungen	--	--	--	--	-0,00	--	--
<b>F32 - Summe der Auszahlungen aus Investitionstätigkeit</b>	<b>43.616,00</b>	--	<b>794.400,00</b>	<b>5.603,67</b>	<b>-788.796,33</b>	--	<b>-38.012,33</b>
<b>F33 - Saldo der Ein- und Auszahlungen aus Investitionstätigkeit</b>	<b>-13.129,80</b>	--	<b>-421.100,00</b>	<b>43.075,91</b>	<b>464.175,91</b>	--	<b>56.205,71</b>
<b>F34 - Finanzmittelüberschuss / Finanzmittelfehlbetrag</b>	<b>34.624,96</b>	--	<b>-463.750,00</b>	<b>234.312,58</b>	<b>698.062,58</b>	--	<b>199.687,62</b>
F35 - Aufnahme von Investitionskrediten	0,00	44.690	421.100,00	0,00	-465.790,00	421.100	0,00
F36 - Tilgung von Investitionskrediten	--	--	0,00	--	-0,00	--	--
<b>F37 - Saldo der Ein- und Auszahlungen aus Investitionskrediten</b>	<b>0,00</b>	<b>44.690</b>	<b>421.100,00</b>	<b>0,00</b>	<b>-465.790,00</b>	<b>421.100</b>	<b>0,00</b>
F38 - Veränderung der Forderungen gegenüber der Verbandsgemeinde im Rahmen der Einheitskasse	-34.624,96	--	42.650,00	-234.312,58	-276.962,58	--	-199.687,62
<b>F39 - Veränderung der Verbindlichkeiten gegenüber der</b>	<b>0,00</b>	--	--	<b>0,00</b>	<b>0,00</b>	--	<b>0,00</b>



## Jahresabschluss Kindenheim

	Ergebnis des Haus- haltsvorjah- res	Übertra- gung aus Vor- jahr	Ansatz des Haushaltsjah- res ein- schließlich Nachträge	Ergebnis des Haus- haltsjahres	Abweichung im Haus- haltsjahr	Übertra- gung in Folge- jahr	Ergebnis- verände- rung gegen- über Haus- haltsvorjahr
<b>Verbandsgemeinde im Rahmen der Einheitskasse</b>							
<b>F40 - Saldo der Ein- und Auszah- lungen aus Finanzierungstätigkeit</b>	-34.624,96	44.690	463.750,00	-234.312,58	-742.752,58	421.100	-199.687,62
<b>F41 - Saldo der durchlaufenden Gelder</b>	-595,33	--	--	55,76	55,76	--	651,09
<b>F42 - Verwendung Finanzmittel- überschuss / Deckung Finanzmit- telfehlbetrag</b>	-35.220,29	44.690	463.750,00	-234.256,82	-742.696,82	421.100	-199.036,53
F43 - Veränderung der liquiden Mittel (einschl. durchlaufende Gelder)	34.029,63	--	-42.650,00	234.368,34	277.018,34	--	200.338,71
<b>F44 - nachrichtlich: Ausgleich Fi- nanzhaushalt (F23 - F36)</b>	47.754,76	--	-42.650,00	191.236,67	233.886,67	--	143.481,91



**Übersicht über die Über-/Unterdeckung im Finanzhaushalt bzw. in der Finanzrechnung  
(analog zu Muster 27 zu § 93 Abs. 4 GemO)**

	Saldo der ordentlichen und außerordentlichen Ein- und Auszahlungen	= Betrag
5. Haushaltsvorjahr (lt. festgestelltem Jahresabschluss 2016)	93.129,98	93.129,98
4. Haushaltsvorjahr (lt. festgestelltem Jahresabschluss 2017)	198.679,21	198.679,21
3. Haushaltsvorjahr (lt. festgestelltem Jahresabschluss 2018)	194.752,73	194.752,73
2. Haushaltsvorjahr (lt. festgestelltem Jahresabschluss 2019)	106.810,64	106.810,64
1. Haushaltsvorjahr (lt. festgestelltem Jahresabschluss 2020)	47.754,76	47.754,76
Haushaltsjahr (Ergebnis) 2021	191.236,67	191.236,67
<b>Zwischensumme (lfd.Nr 1-6)</b>	<b>832.363,99</b>	<b>832.363,99</b>
1. Haushaltsfolgejahr (Planung) 2022	157.900,00	157.900,00
2. Haushaltsfolgejahr (Planung) 2023	240.970,00	240.970,00
2. Haushaltsfolgejahr (Planung) 2024	545.010,00	545.010,00
<b>Summe</b>	<b>1.776.243,99</b>	<b>1.776.243,99</b>



### 6.2.2.2 Investitionstätigkeit

Von einer Investition wird dann gesprochen, wenn Finanzmittel verwendet werden, um Wirtschaftsgüter zu erstellen oder anzuschaffen bzw. sie zu finanzieren, die über einen längeren Zeitraum genutzt werden können. Diese Güter müssen in einem doppischen Haushalt in das Anlagevermögen aufgenommen werden.

	Ist-Wert 2020	Planwert 2021	Ist-Wert 2021	Abweichung 2021	Abwei- chung 2021 %
Investitionszuwendungen	20.656,36	351.400,00	38.600,00	-312.800,00	-89,02
Beiträge und ähnliche Entgelte	9.829,84	21.200,00	9.374,86	-11.825,14	-55,78
Einzahlungen für Sachanlagen	--	700,00	0,00	-700,00	-100,00
Einzahlungen aus der Veräußerung von Vorräten	--	--	704,72	704,72	--
<b>Einzahlungen aus Investitionstätigkeit gesamt</b>	<b>30.486,20</b>	<b>373.300,00</b>	<b>48.679,58</b>	<b>-324.620,42</b>	<b>-86,96</b>
Auszahlungen für Sachanlagen	43.616,00	794.400,00	5.603,67	-788.796,33	-99,29
<b>Auszahlungen aus Investitionstätigkeit gesamt</b>	<b>43.616,00</b>	<b>794.400,00</b>	<b>5.603,67</b>	<b>-788.796,33</b>	<b>-99,29</b>
<b>Saldo aus Investitionstätigkeit</b>	<b>-13.129,80</b>	<b>-421.100,00</b>	<b>43.075,91</b>	<b>464.175,91</b>	<b>110,23</b>



## 6.3 Vermögens- und Schuldenlage

### Bilanz im Jahresvergleich

Bilanzposition	2020	2021	Veränderung absolut
<b>1 - Anlagevermögen</b>	<b>6.783.847,97</b>	<b>6.569.424,86</b>	<b>-214.423,11</b>
<b>1.1 - Immaterielle Vermögensgegenstände</b>	<b>168.821,79</b>	<b>161.559,71</b>	<b>-7.262,08</b>
1.1.2 - Geleistete Zuwendungen	89.156,89	85.850,88	-3.306,01
1.1.3 - Gezahlte Investitionszuschüsse	79.664,90	75.708,83	-3.956,07
<b>1.2 - Sachanlagen</b>	<b>6.614.726,18</b>	<b>6.407.565,15</b>	<b>-207.161,03</b>
1.2.2 - Sonstige unbebaute Grundstücke und grundstücksgleiche Rechte	239.814,22	239.437,88	-376,34
1.2.3 - Bebaute Grundstücke und grundstücksgleiche Rechte	1.646.480,08	1.617.733,14	-28.746,94
1.2.4 - Infrastrukturvermögen	4.581.890,50	4.367.664,18	-214.226,32
1.2.5 - Bauten auf fremdem Grund und Boden	1,00	1,00	0,00
1.2.7 - Maschinen, technische Anlagen, Fahrzeuge	68.622,00	61.273,00	-7.349,00
1.2.8 - Betriebs- und Geschäftsausstattung	49.914,54	48.524,28	-1.390,26
1.2.10 - Geleistete Anzahlungen, Anlagen im Bau	28.003,84	72.931,67	44.927,83
<b>1.3 - Finanzanlagen</b>	<b>300,00</b>	<b>300,00</b>	<b>0,00</b>
1.3.8 - Sonstige Ausleihungen	300,00	300,00	0,00
<b>2 - Umlaufvermögen</b>	<b>1.308.292,63</b>	<b>1.559.022,22</b>	<b>250.729,59</b>
<b>2.1 - Vorräte</b>	<b>704,72</b>	<b>0,00</b>	<b>-704,72</b>
2.1.3 - Fertige Erzeugnisse, fertige Leistungen und Waren	704,72	0,00	-704,72
<b>2.2 - Forderungen und sonstige Vermögensgegenstände</b>	<b>1.307.587,91</b>	<b>1.559.022,22</b>	<b>251.434,31</b>
2.2.1 - Öffentlich-rechtliche Forderungen, Forderungen aus Transferleistungen	540.943,66	565.187,11	24.243,45
2.2.2 - Privatrechtliche Forderungen aus Lieferungen und Leistungen	8.903,03	1.810,23	-7.092,80
2.2.5 - Forderungen gegen Sondervermögen, Zweckverbände, Anstalten des öffentlichen Rechts, rechtsfähige kommunale Stiftungen	303,06	118,39	-184,67
2.2.6 - Forderungen gegen den sonstigen öffentlichen Bereich	757.432,64	991.906,49	234.473,85
2.2.7 - Sonstige Vermögensgegenstände	5,52	0,00	-5,52
<b>4 - Aktive Rechnungsabgrenzung</b>	<b>1.754,84</b>	<b>2.116,88</b>	<b>362,04</b>
4.2 - Sonstige Rechnungsabgrenzungsposten	1.754,84	2.116,88	362,04
<b>Summe Aktiva</b>	<b>8.093.895,44</b>	<b>8.130.563,96</b>	<b>36.668,52</b>
<b>1. - Eigenkapital</b>	<b>3.067.132,07</b>	<b>3.275.735,47</b>	<b>208.603,40</b>
1.1 - Kapitalrücklage	3.072.350,94	3.067.132,07	-5.218,87
1.3 - Jahresüberschuss / Jahresfehlbetrag	-5.218,87	208.603,40	213.822,27
<b>2 - Sonderposten</b>	<b>4.864.729,38</b>	<b>4.703.521,81</b>	<b>-161.207,57</b>
2.1 - Sonderposten für Belastungen aus dem kommunalen Finanzausgleich	26.600,00	32.000,00	5.400,00
<b>2.2 - Sonderposten zum Anlagevermögen</b>	<b>4.641.963,90</b>	<b>4.423.172,82</b>	<b>-218.791,08</b>
2.2.1 - Sonderposten aus Zuwendungen	902.700,22	882.874,86	-19.825,36
2.2.2 - Sonderposten aus Beiträgen und ähnlichen Entgelten	3.342.639,69	3.147.197,96	-195.441,73
2.2.3 - Sonderposten aus Anzahlungen für Anlagevermögen	396.623,99	393.100,00	-3.523,99



## Jahresabschluss Kindenheim

---

Bilanzposition	2020	2021	Veränderung absolut
2.3 - Sonderposten für den Gebührenaussgleich	60.100,08	112.127,21	52.027,13
2.5 - Sonderposten aus Grabnutzungsentgelten	115.538,31	115.694,69	156,38
2.7 - Sonstige Sonderposten	20.527,09	20.527,09	0,00
<b>3 - Rückstellungen</b>	<b>97.066,16</b>	<b>97.157,66</b>	<b>91,50</b>
3.1 - Rückstellungen für Pensionen und ähnliche Verpflichtungen	88.279,00	89.864,00	1.585,00
3.4 - Sonstige Rückstellungen	8.787,16	7.293,66	-1.493,50
<b>4 - Verbindlichkeiten</b>	<b>64.879,47</b>	<b>54.127,56</b>	<b>-10.751,91</b>
4.5 - Verbindlichkeiten aus Lieferungen und Leistungen	23.207,28	17.565,06	-5.642,22
4.9 - Verbindlichkeiten gegenüber Sondervermögen mit Sonderrechnung, Zweckverbänden, Anstalten des ö.r., rechtsfähige kommunalen Stiftungen	63,55	520,00	456,45
<b>4.10 - Verbindlichkeiten gegenüber dem sonstigen öffentlichen Bereich</b>	<b>39.952,01</b>	<b>34.234,37</b>	<b>-5.717,64</b>
4.11 - Sonstige Verbindlichkeiten	1.656,63	1.808,13	151,50
<b>5 - Rechnungsabgrenzungsposten</b>	<b>88,36</b>	<b>21,46</b>	<b>-66,90</b>
<b>Summe Passiva</b>	<b>8.093.895,44</b>	<b>8.130.563,96</b>	<b>36.668,52</b>





## 6.4 Kennzahlen und Mediane

Über Kennzahlen lassen sich komplexe finanzwirtschaftliche Zusammenhänge in komprimierter Form darstellen. Die Betrachtung der Kennzahlenentwicklung im Mehrjahresverlauf ermöglicht eine finanzpolitische Beurteilung der Haushaltsentwicklung in ihren wesentlichen Ausprägungen.

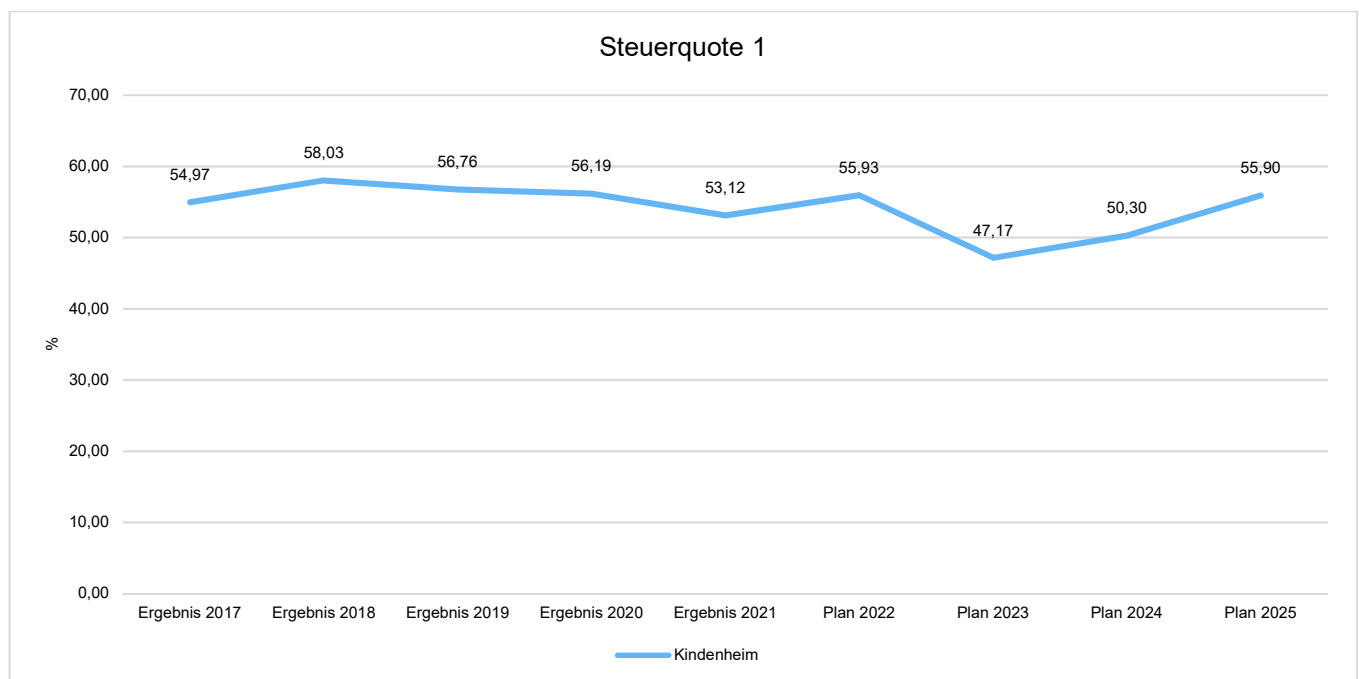
**Der in den nachfolgenden Diagrammen ausgewiesene Median beschreibt den Mittelwert aller Ortsgemeinden der Verbandsgemeinde Leiningerland.**

### 6.4.1 Kennzahlen zur Ertrags- und Aufwandslage sowie zum Haushaltsergebnis

#### 6.4.1.1 Steuern

##### Steuerquote

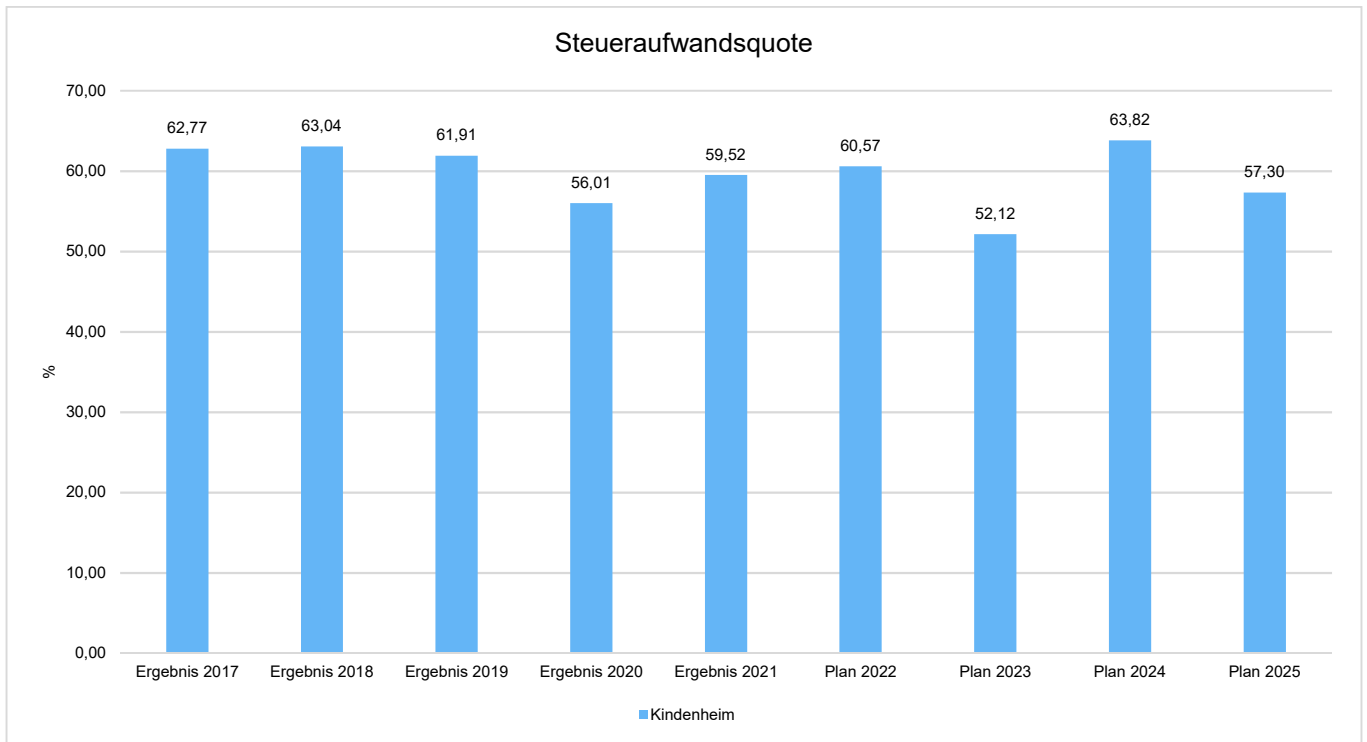
Die Steuerquote gibt an, zu welchem Teil sich die Kommune „selbst“ finanzieren kann und somit unabhängig von staatlichen Zuwendungen ist. Die Steuerquote bringt zum Ausdruck, in welchem prozentualen Maße die ordentlichen Erträge der Kommune aus Steuererträgen bestehen. Für eine realistische Ermittlung der Steuerkraft ist es erforderlich, die Gewerbesteuerumlage in Abzug zu bringen. Diese wird deshalb von den Steuererträgen als auch von den ordentlichen Erträgen bei der Berechnung der Kennzahl abgezogen.



Die Steueraufwandsquote zeigt, zu welchem Teil die Kommune ihre ordentlichen Aufwendungen durch Steuererträge selbst decken kann und unabhängig von staatlichen Zuwendungen ist.



## Jahresabschluss Kindingen



### 6.4.1.1.1 Entwicklung der Realsteuern - Hebesätze und Aufkommen

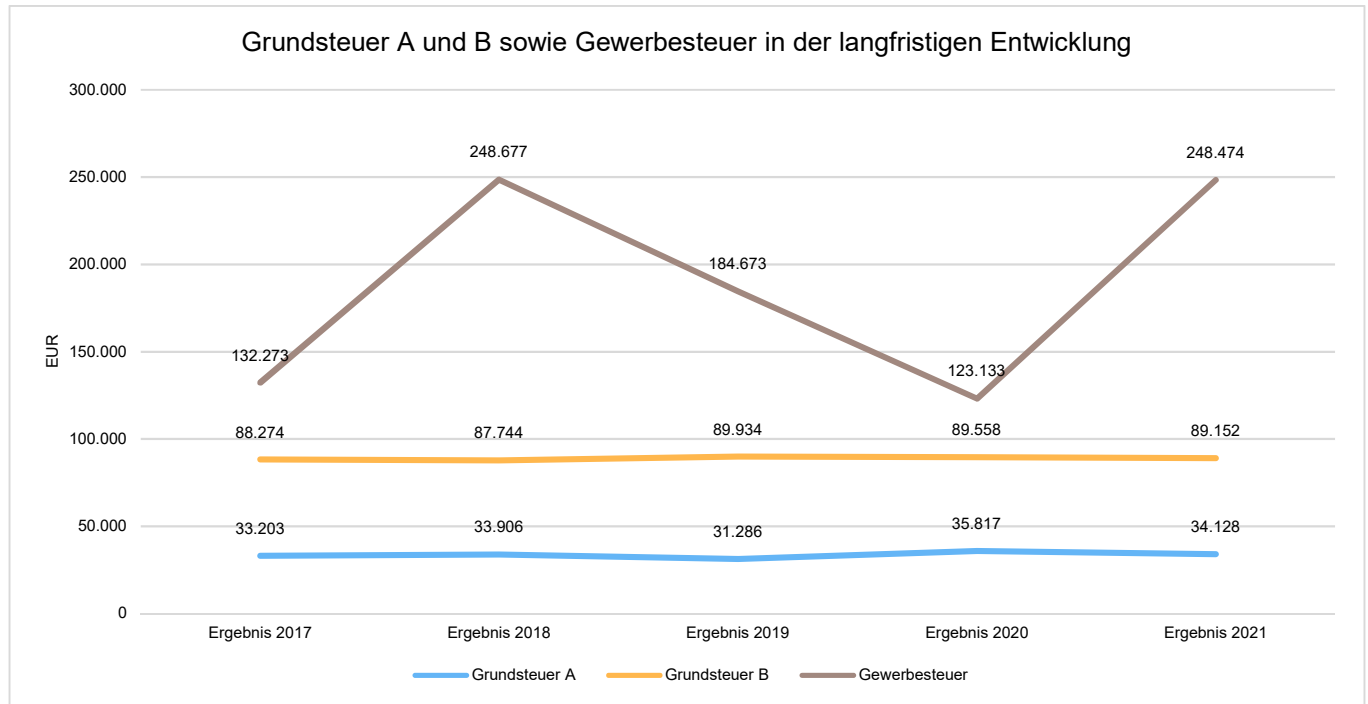
Die nachfolgende Tabelle zeigt die Entwicklung der Hebesätze in Prozent:

Steuerart	2017	2018	2019	2020	2021
Hebesatz Grundsteuer A	300	300	300	300	300
Hebesatz Grundsteuer B	365	365	365	365	365
Hebesatz Gewerbesteuer	370	370	370	370	370



### Grundsteuer A und B sowie Gewerbesteuer in der langfristigen Entwicklung

Aufgrund ihres finanziellen Volumens sind die Grundsteuer A und B sowie die Gewerbesteuer tragende Säulen auf der Ertragsseite des Haushalts. Die Betrachtung der langfristigen Entwicklung ergibt folgendes Bild:



#### 6.4.1.1.2 Gemeinschaftssteuern

Die Gemeinschaftssteuern setzen sich aus den Anteilen an der Einkommensteuer und an der Umsatzsteuer (incl. Ausgleichsleistungen aus Umsatzsteuermehreinnahmen des Landes) zusammen:

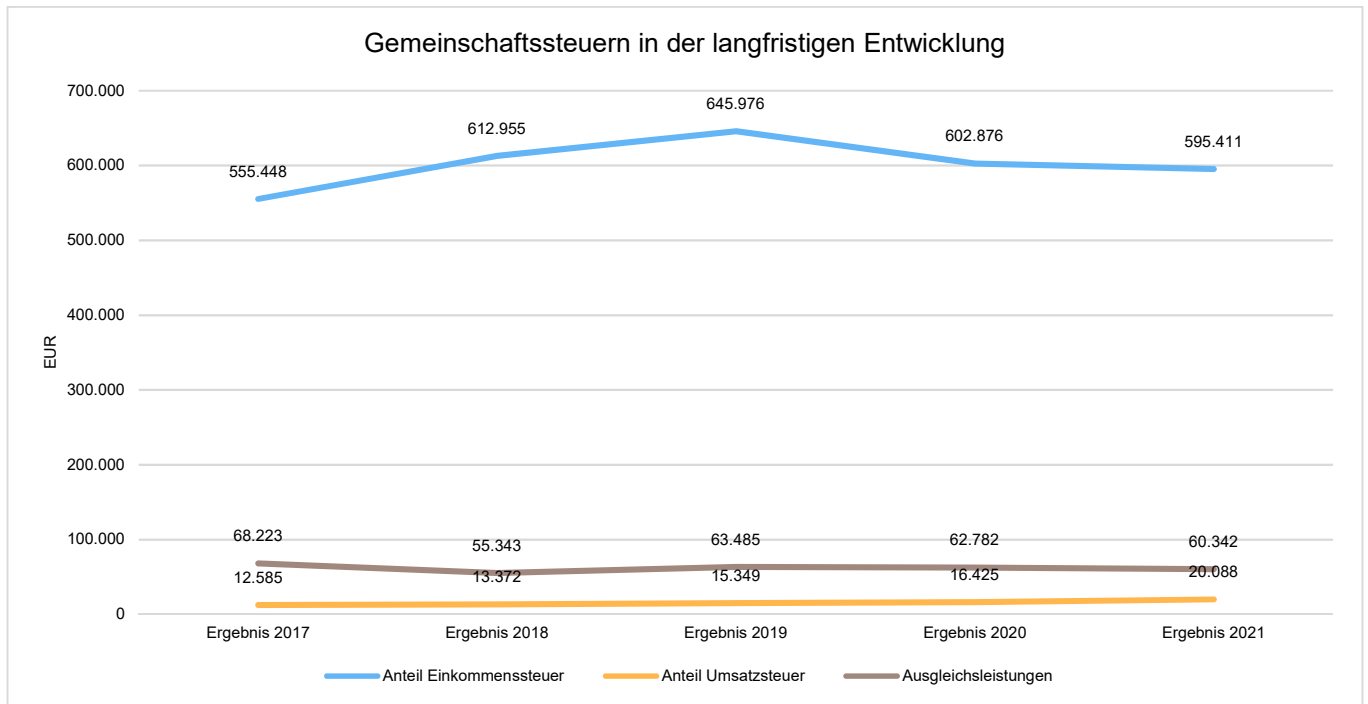
	Ergebnis 2017	Ergebnis 2018	Ergebnis 2019	Ergebnis 2020	Ergebnis 2021
Anteil Einkommenssteuer	555.447,88	612.954,71	645.975,53	602.876,33	595.411,18
Anteil Umsatzsteuer	12.584,51	13.371,93	15.348,52	16.424,97	20.087,76
Ausgleichsleistungen	68.223,37	55.342,72	63.485,37	62.781,64	60.341,65

#### Gemeinschaftssteuern in der langfristigen Entwicklung

In der Langfristbetrachtung zeigt sich hinsichtlich der Gemeinschaftssteuern folgendes Bild:



## Jahresabschluss Kindenheim





### 6.4.1.2 Zuwendungen und allgemeine Umlagen

Nachfolgende Tabelle zeigt die Entwicklung der Zuwendungen und allgemeinen Umlagen, wobei die Schlüsselzuweisungen eingehender betrachtet werden:

#### Erträge aus Zuwendungen und allgemeine Umlagen

	Ergebnis 2017	Ergebnis 2018	Ergebnis 2019	Ergebnis 2020	Ergebnis 2021
Erträge aus Umlagen	339.767,95	376.098,15	369.673,07	380.920,66	407.073,50

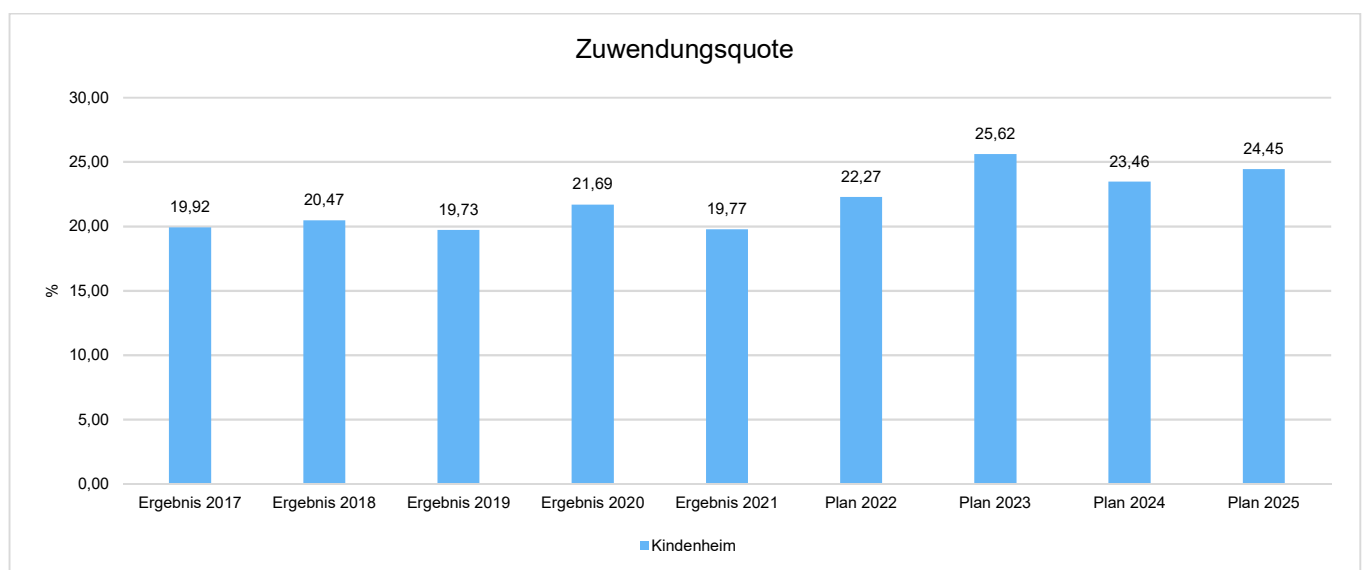
Das Ergebnis 2021 von 407.073,50 € setzt sich zusammen aus:

- 164,00 € bei Konto 413200 (Sonst. allg. Zuweisungen vom Land): Gewerbesteuerkompensationsmittel
- 4.751,89 € bei Konto 414420 (Zuweisungen für laufende Zwecke vom Land): u.a. jährliche Zuwendung von rd. 4.100 € für die Unterhaltung des Kulturdenkmals "Judenfriedhof"
- 1.000,00 € bei Konto 414422 (Zuweisungen für Sonderprogramme): Landeszuweisung für Sprachförderung
- 4.061,05 € bei Konto 414423 (Zuweisung vom Land für 2-Jährige = Betreuungsbonus)
- 355.327,43 € bei Konto 414431 (Personalkostenzuschuss Bereich Kita vom Land)
- 18.419,78 € bei Konto 414432 (Elternbeiträge Bereich Kita vom Land), sh. Bilanz-Nr. 5.4.1.3 zu den vorgenannten Positionen
- 23.349,35 € bei Konto 415100 (Erträge aus der Auflösung von Sonderposten aus Zuwendungen, sh. Bilanz-Nr. 5.4.1.4)

#### Zuwendungsquote

Die Kennzahl bestimmt sich in der Doppik, indem die Erträge aus Zuwendungen (E2 ohne Abschreibungen) durch die ordentlichen Erträge (E 8 und E17) geteilt werden.

Die Zuwendungsquote gibt Hinweise darauf, inwieweit eine Kommune von Zuwendungen - und somit von Leistungen Dritter - abhängig ist.





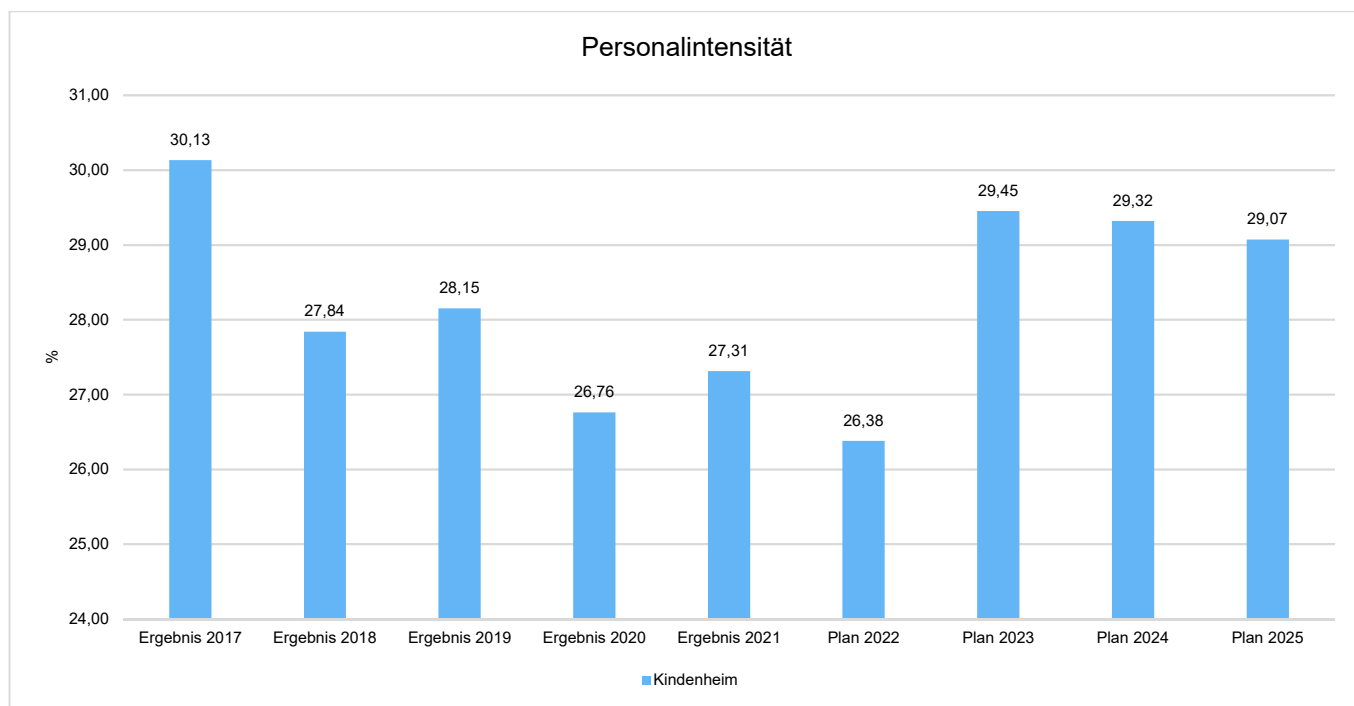
### 6.4.1.3 Personalaufwand

Die Personalaufwendungen stellen sich wie folgt dar:

	Ergebnis 2017	Ergebnis 2018	Ergebnis 2019	Ergebnis 2020	Ergebnis 2021
Aufwendungen für ehrenamtlich Tätige	13.248,01	12.889,83	13.039,50	13.548,16	13.347,00
Dienstbezüge und dergleichen	319.310,87	338.377,83	345.358,60	334.562,25	356.096,16
Beiträge zu Versorgungskassen	25.595,76	25.556,97	26.600,68	25.458,45	27.344,83
Beiträge zur gesetzlichen Sozialversicherung	66.322,69	69.769,00	73.299,48	69.997,91	77.359,39
Beihilfen, Unterstützungsleistungen und dergleichen	29,28	29,28	29,28	12,20	--
Zuführung zu Rückstellungen	3.352,70	2.652,70	--	1.377,60	900,29
Versorgungsaufwendungen	11.804,00	12.444,00	9.954,00	11.302,00	11.591,00
<b>Summe</b>	<b>439.663,31</b>	<b>461.719,61</b>	<b>468.281,54</b>	<b>456.258,57</b>	<b>486.638,67</b>

### Personalintensität

Die Personalintensität bildet den prozentualen Anteil der Personalaufwendungen (ohne Sitzungsgelder und Versorgungsaufwendungen) an den ordentlichen Aufwendungen (E15 und E18) insgesamt ab.



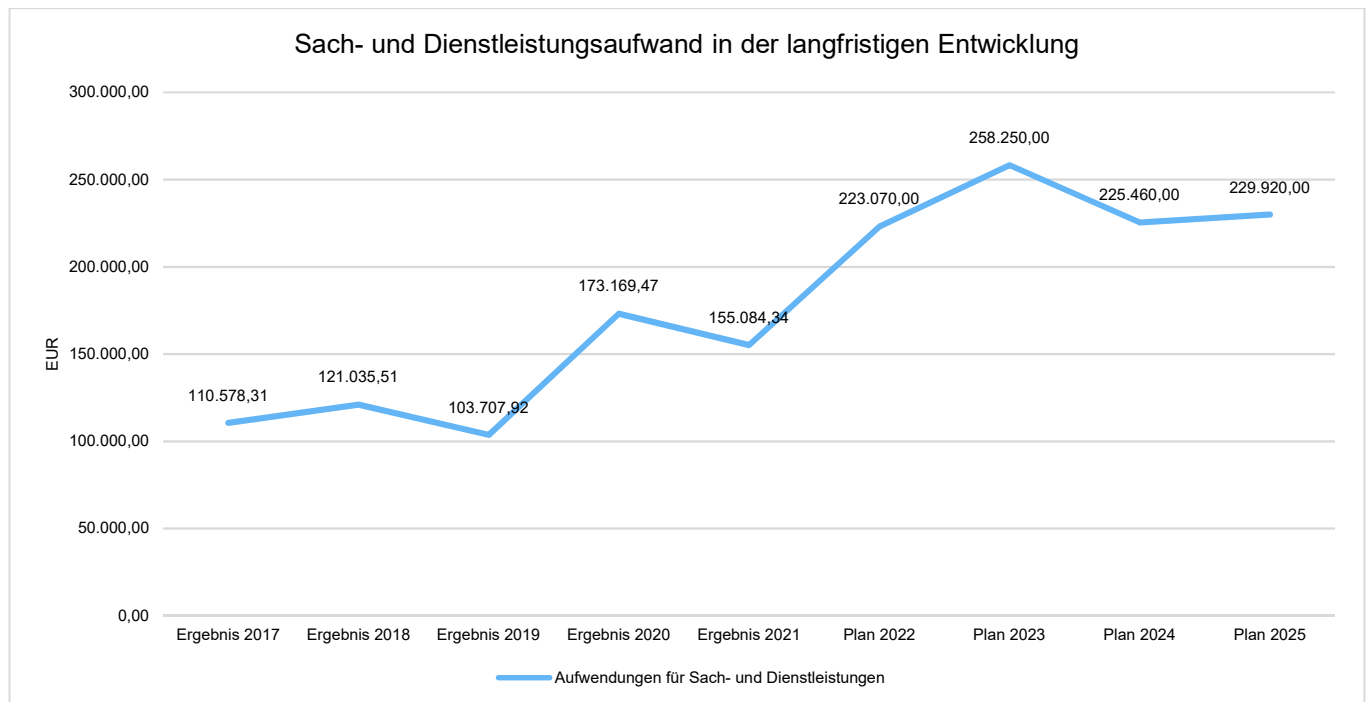


#### 6.4.1.4 Aufwendungen für Sach- und Dienstleistungen

Die Entwicklung der Sach- und Dienstleistungen im Zeitverlauf ist den folgenden Aufstellungen zu entnehmen:

	Ergebnis 2017	Ergebnis 2018	Ergebnis 2019	Ergebnis 2020	Ergebnis 2021
Aufwendungen für Energie / Wasser / Abwasser / Abfall	25.870,00	33.290,91	27.708,03	25.026,41	21.710,51
Unterhaltung der Grundstücke und Gebäude	14.437,06	17.412,76	10.364,20	14.610,75	32.452,93
Unterhaltung des Infrastrukturvermögens	22.351,71	18.483,89	16.411,30	71.947,17	27.698,47
Fahrzeugunterhaltung	4.376,65	3.514,05	5.036,72	583,05	3.572,02
Unterhaltung von Maschinen und technischen Anlagen	906,69	323,24	350,35	702,31	324,60
Unterhaltung der Betriebs- und Geschäftsausstattung	3.363,71	5.439,96	3.330,76	3.329,00	3.140,76
Geringwertige Geräte, Ausstattungs-, Ausrüstungs-, und sonstige Gebrauchsgegenstände	795,54	3.365,70	1.387,71	3.807,07	2.022,95
Weitere Verwaltungs- und Betriebsaufwendungen	13.303,79	14.223,32	13.594,25	12.496,98	18.325,92
Kostenerstattungen	23.058,00	23.058,00	23.058,00	23.058,00	23.058,00
Sonstige Aufwendungen für Sach- und Dienstleistungen	2.115,16	1.923,68	2.466,60	17.608,73	22.778,18
<b>Summe</b>	<b>110.578,31</b>	<b>121.035,51</b>	<b>103.707,92</b>	<b>173.169,47</b>	<b>155.084,34</b>

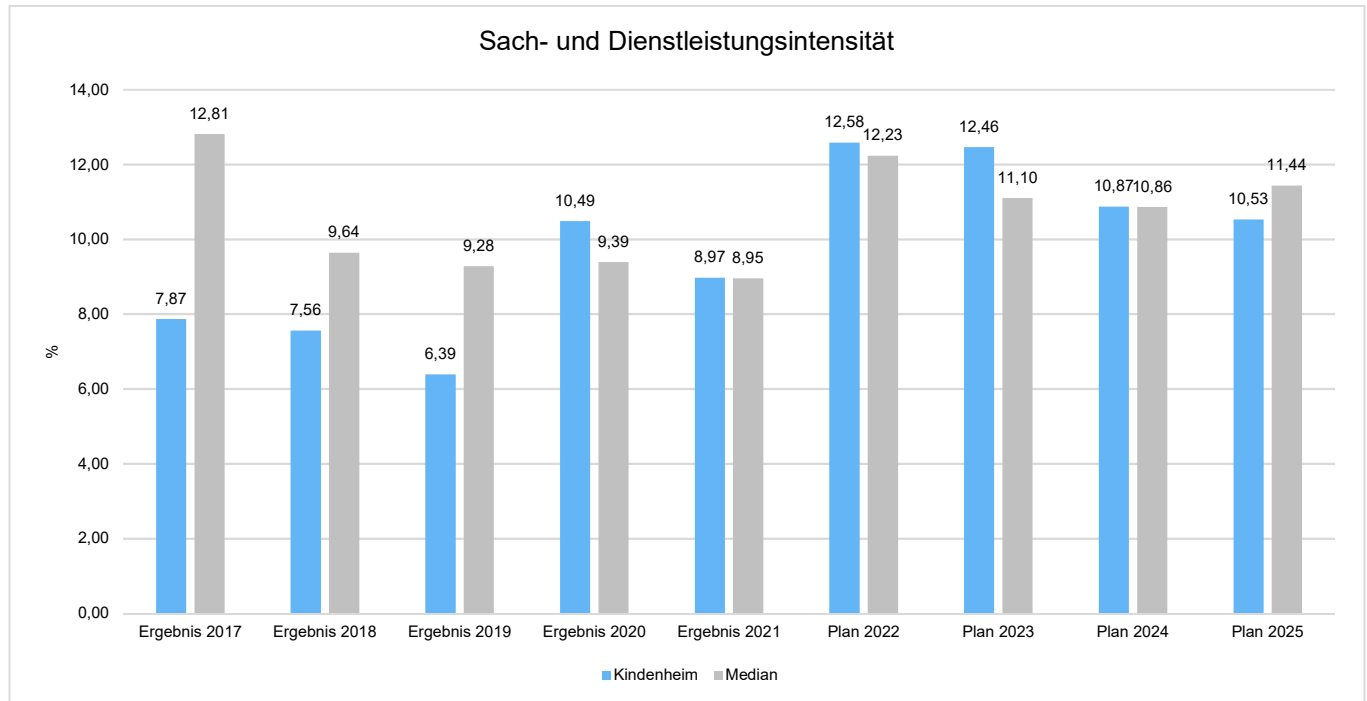
#### Sach- und Dienstleistungsaufwand in der langfristigen Entwicklung





## Sach- und Dienstleistungsintensität

Die Sach- und Dienstleistungsintensität lässt erkennen, in welchem Ausmaß sich eine Kommune für die Inanspruchnahme von Leistungen Dritter entschieden hat. Sie ist damit das Gegenstück zur Personalintensität. Die Sach- und Dienstleistungsintensität zeigt an, wie hoch der prozentuale Anteil der Aufwendungen für Sach- und Dienstleistungen (E10, ohne besondere Aufwendungen für Beschäftigte) vom laufenden Aufwand aus Verwaltungstätigkeit (E15) ist.



### 6.4.1.5 Zuwendungen, Umlagen und sonstige Transferaufwendungen

Neben den Personal- und Sachaufwendungen sind aufwandsseitig Zuwendungen, Umlagen und Transferaufwendungen von Bedeutung. Von besonderem Interesse sind hier die Entwicklungen bei den Umlagezahlungen an Gemeindeverbände sowie bei den Sozialtransfers. Zu den sonstigen Transferzahlungen zählen u.a. die Steuerbeteiligungen (Gewerbesteuerumlage, Finanzierungsbeteiligung Fonds Deutsche Einheit [bis 2018]) sowie die Zuweisungen und Zuschüsse für laufende Zwecke.

Nachfolgend ist die Entwicklung dieser Positionen abzulesen:

#### Entwicklung der Transferaufwendungen

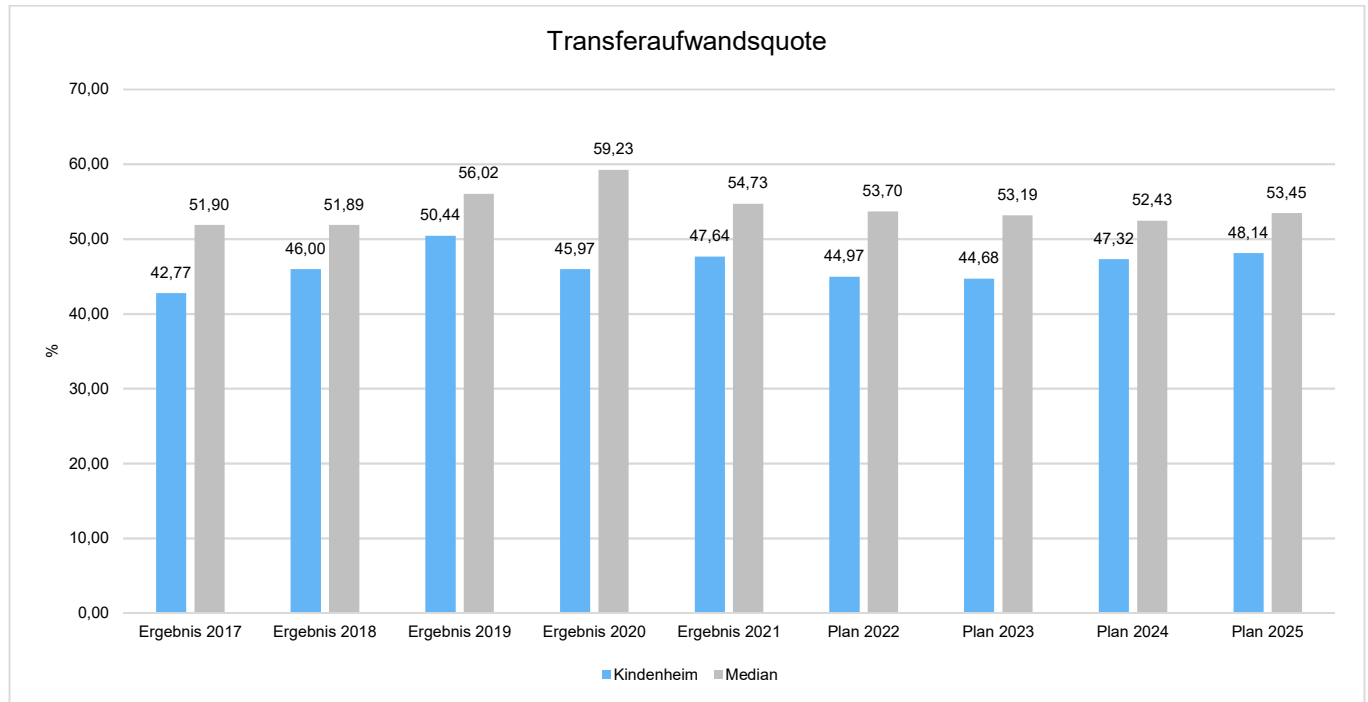
	Ergebnis 2017	Ergebnis 2018	Ergebnis 2019	Ergebnis 2020	Ergebnis 2021
Zuweisungen und Zuschüsse für laufende Zwecke	3.607,66	2.210,60	2.206,80	1.962,20	1.913,30
Gewerbesteuerumlage	11.529,10	47.557,17	31.943,23	10.730,15	24.085,63
Allgemeine Umlagen an das Land	1.162,00	1.488,00	--	--	--
Umlagen an Gemeindeverbände	584.694,00	684.846,00	784.881,00	746.537,00	798.038,00
<b>Summe</b>	<b>600.992,76</b>	<b>736.101,77</b>	<b>819.031,03</b>	<b>759.229,35</b>	<b>824.036,93</b>





## Transferaufwandsquote

Die Transferaufwandsquote gibt an, wie hoch der Anteil der Transferaufwendungen (E12) an den laufenden Aufwendungen aus Verwaltungstätigkeit (E 15) des Haushaltes ist.



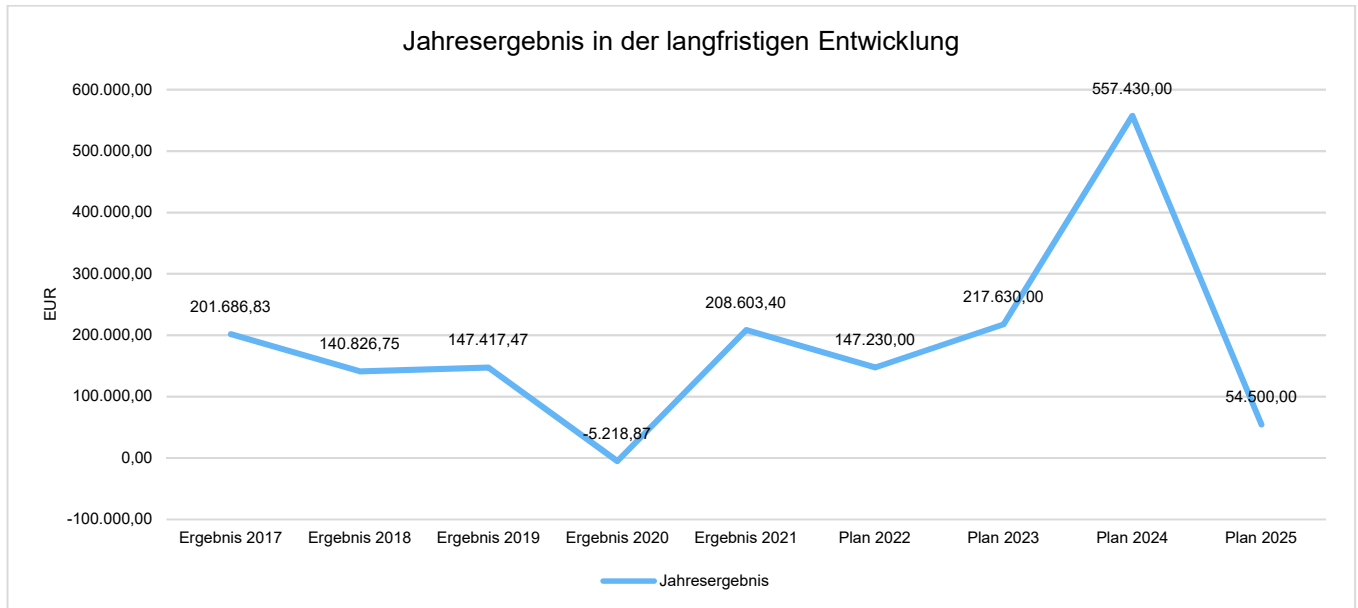
## 6.4.1.6 Haushaltsergebnis

Die Entwicklung des Ergebnisses mit seinen Untergliederungen ist nachfolgend dargestellt:

	Ergebnis 2017	Ergebnis 2018	Ergebnis 2019	Ergebnis 2020	Ergebnis 2021
Laufende Erträge aus Verwaltungstätigkeit	1.553.136,98	1.739.365,50	1.769.708,95	1.647.762,57	1.940.430,56
Laufende Aufwendungen aus Verwaltungstätigkeit	1.405.131,55	1.544.358,35	1.623.688,90	1.651.400,71	1.729.654,54
Laufendes Ergebnis aus Verwaltungstätigkeit	148.005,43	195.007,15	146.020,05	-3.638,14	210.776,02
Finanzergebnis	5.181,40	1.519,60	1.397,42	-51,06	-555,37
Ordentliches Ergebnis	153.186,83	196.526,75	147.417,47	-3.689,20	210.220,65
Außerordentliches Ergebnis	--	--	--	-1.529,67	-1.617,25
<b>Jahresergebnis</b>	<b>201.686,83</b>	<b>140.826,75</b>	<b>147.417,47</b>	<b>-5.218,87</b>	<b>208.603,40</b>



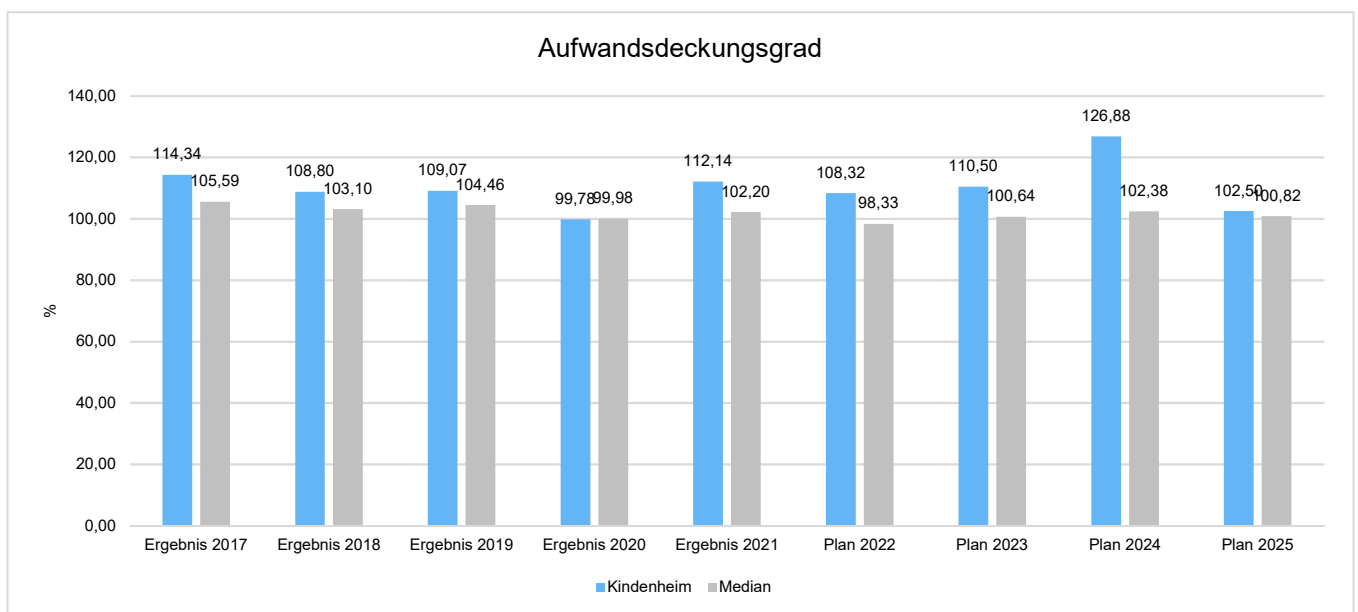
## Jahresergebnis in der langfristigen Entwicklung



Unter Steuerungsgesichtspunkten ist nicht das außerordentliche Ergebnis, sondern das ordentliche Ergebnis relevant. Da sich dies aus dem Ergebnis aus laufender Verwaltungstätigkeit sowie dem Finanzergebnis zusammensetzt, werden nachfolgend auch Kennzahlen zu diesen Ergebnisgrößen dargestellt.

## Aufwandsdeckungsgrad (Ordentliches Ergebnis)

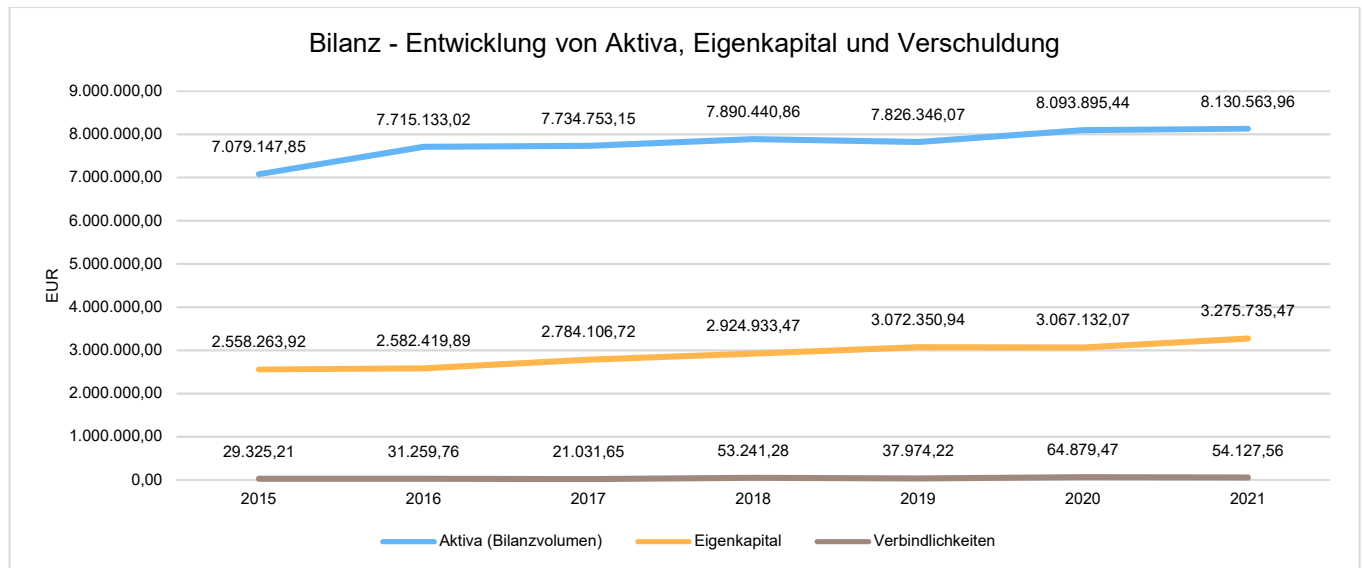
Diese Kennzahl zeigt an, zu welchem Anteil die ordentlichen Aufwendungen (E15 plus E18) durch ordentliche Erträge (E8 plus E17) gedeckt werden können. Ein finanzielles Gleichgewicht kann nur durch eine vollständige Deckung, d.h. einen Aufwandsdeckungsgrad von 100 % oder höher, erreicht werden.





## 6.4.2 Kennzahlen zur Bilanz

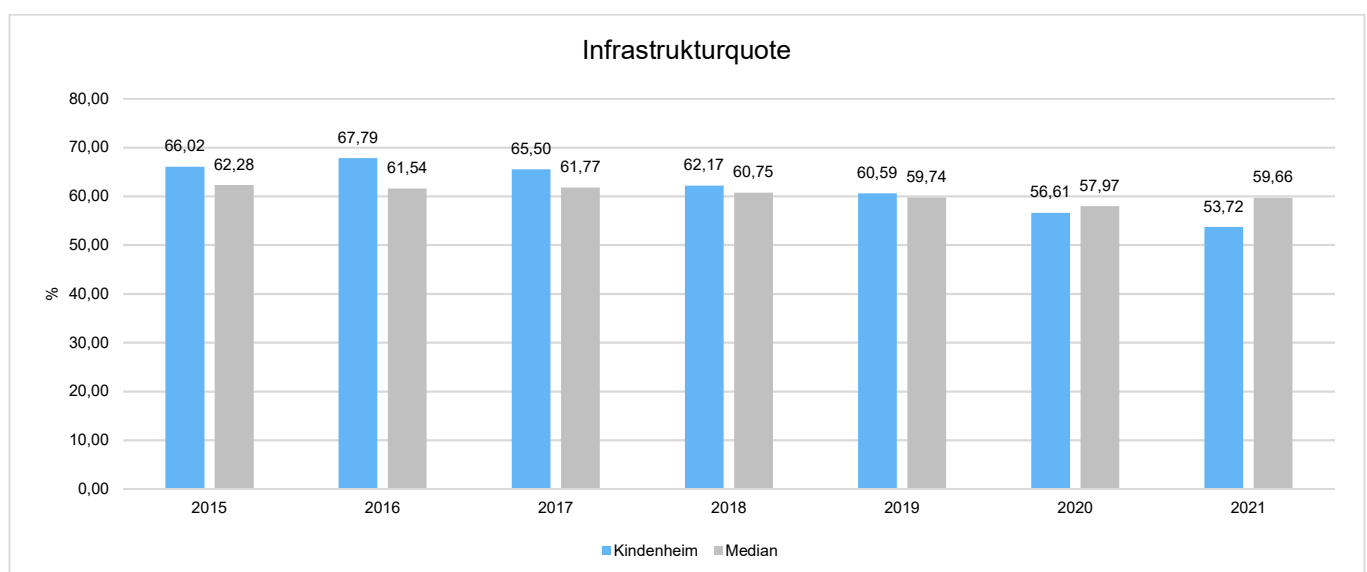
Nachfolgendes Schaubild zeigt die wesentlichsten Entwicklungen innerhalb der Bilanz, d. h. die Entwicklung des Bilanzvolumens und dessen Finanzierung durch Eigenkapital und Verbindlichkeiten.



### 6.4.2.1 Kennzahlen zur Vermögenslage

#### Infrastrukturquote

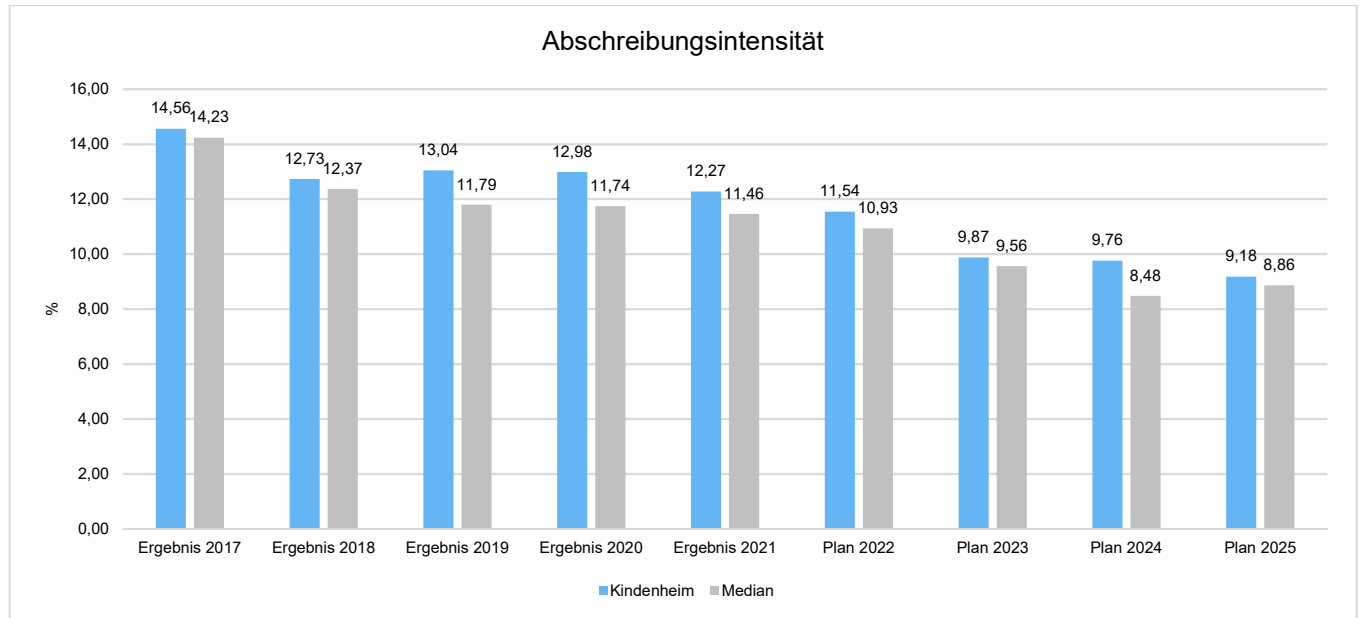
Diese Kennzahl stellt ein Verhältnis zwischen dem Infrastrukturvermögen und dem Gesamtvermögen auf der Aktivseite der Bilanz her. Sie gibt Aufschluss darüber, mit welchem Prozentsatz das Gesamtvermögen in der kommunalen Infrastruktur gebunden ist. Die Kennzahl kann Hinweise auf etwaige Folgebelastungen geben, die aus der Infrastruktur resultieren. Es handelt sich um eine Bilanzkennzahl, die nur vergangenheitsorientiert abgebildet werden kann.





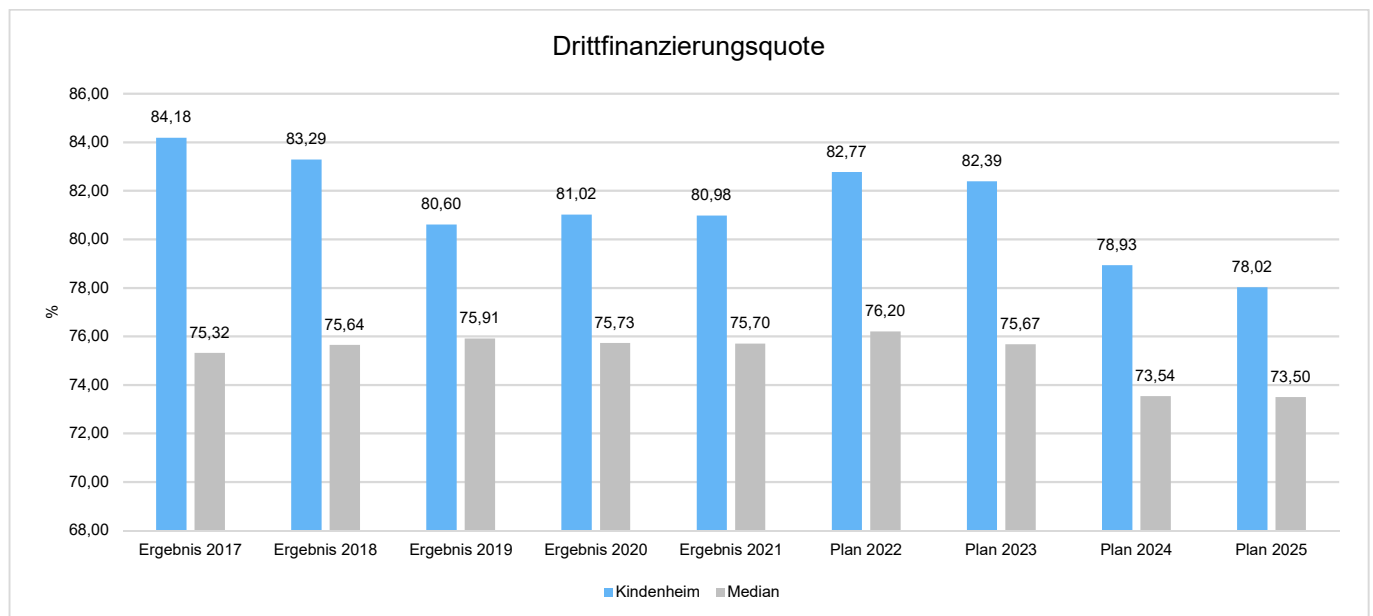
## Abschreibungsintensität

Die Kennzahl zeigt an, in welchem Umfang die Kommune durch die Abnutzung des Anlagevermögens (E11) belastet wird. Sie stellt den prozentualen Anteil der Abschreibungen an den laufenden Aufwendungen aus Verwaltungstätigkeit (E15) dar.



## Drittfinanzierungsquote

Die Kennzahl zeigt das Verhältnis zwischen den bilanziellen Abschreibungen (E11) und den Erträgen aus der Auflösung von Sonderposten (Konten 415, 437, 439) im Haushaltsjahr. Sie gibt einen Hinweis auf die Frage, inwieweit die Erträge aus der Sonderpostenauflösung die Belastung des Haushaltes durch Abschreibungen abmildern. Damit wird auch deutlich, in welchem Maße Dritte an der Finanzierung des abnutzbaren Vermögens beteiligt waren bzw. werden.





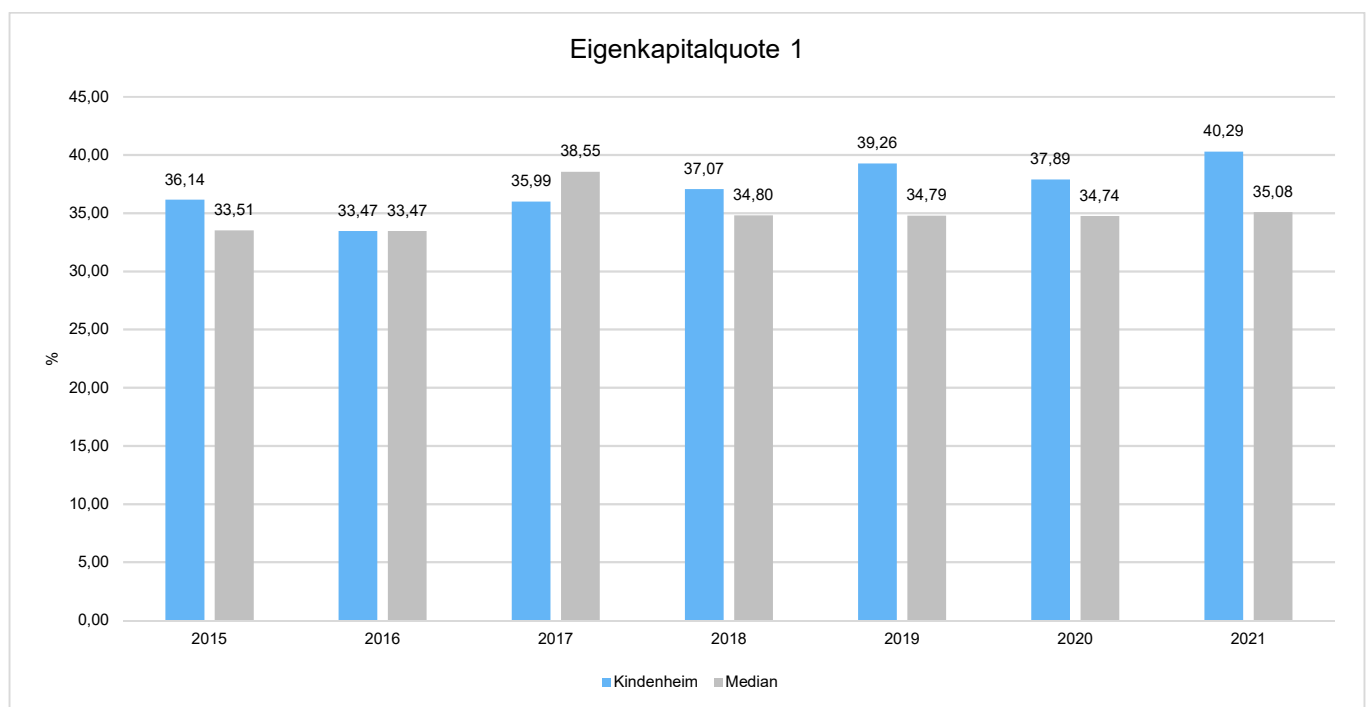
#### 6.4.2.2 Kennzahlen zur Kapitalstruktur (haushaltswirtschaftliche Gesamtsituation)

Neben dem Aufwandsdeckungsgrad, der im Abschnitt Haushaltsergebnis dargestellt wurde, sieht das Kennzahlen-set noch folgende vergangenheitsorientierte Bilanzkennzahlen zur Beurteilung der haushaltswirtschaftlichen Gesamtsituation vor:

##### Eigenkapitalquote 1

Um die Eigenkapitalausstattung beurteilen zu können, bietet sich die Betrachtung der Eigenkapitalquote 1 an. Die Eigenkapitalquote 1 misst den Anteil des Eigenkapitals am gesamten bilanzierten Kapital (Gesamtkapital) der Passivseite.

Es handelt sich um eine Bilanzkennzahl, die nur vergangenheitsorientiert abgebildet wird.



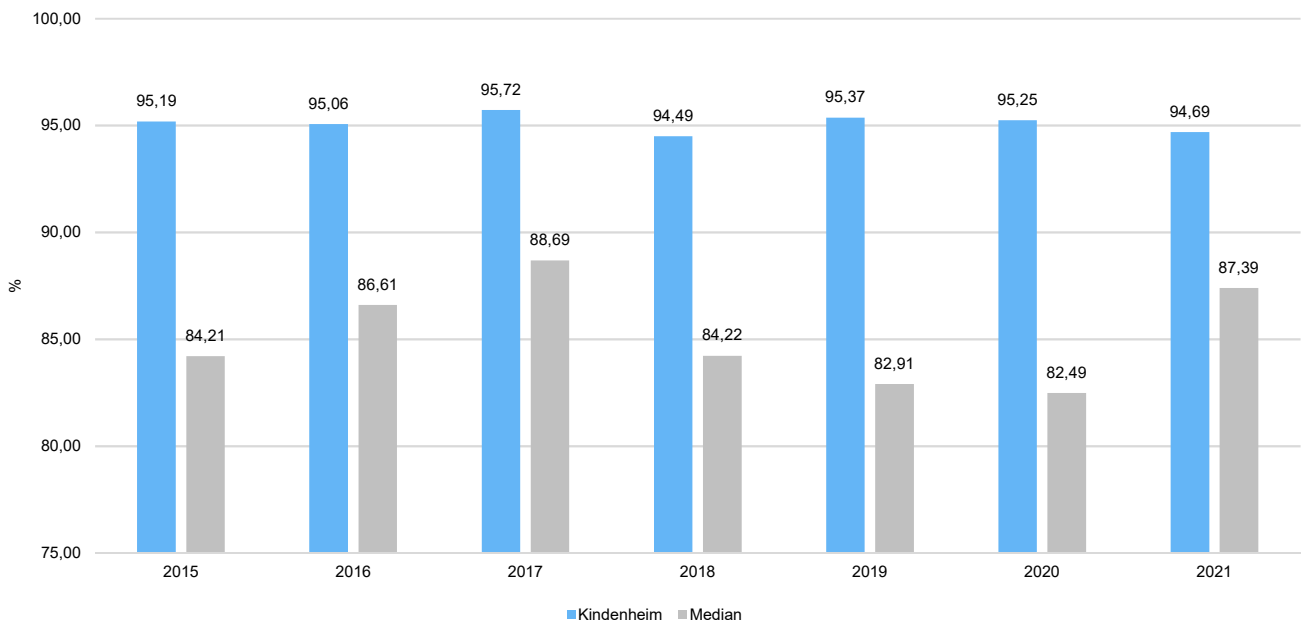
(Die Höhe der Eigenkapitalquote ist ein Indiz für die finanzielle Stabilität. Grundsätzlich ist eine niedrige Eigenkapitalquote negativ zu werten, da mit ihr die Gefahr der Überschuldung steigt. Der Richtwert für Kommunen liegt hier zwischen 30 % und 40 %.)

##### Eigenkapitalquote 2

Die Eigenkapitalquote 2 misst den Anteil des „wirtschaftlichen Eigenkapitals“ am gesamten bilanzierten Kapital (Gesamtkapital) auf der Passivseite der kommunalen Bilanz. Weil die Sonderposten mit Eigenkapitalcharakter oft einen wesentlichen Ansatz in der Bilanz darstellen, wird bei dieser Kennzahl die Wertgröße Eigenkapital um die Sonderposten für Zuwendungen und Beiträge (incl. Anzahlungen hierfür) erweitert. Es handelt sich um eine Bilanzkennzahl, die nur vergangenheitsorientiert abgebildet werden kann.



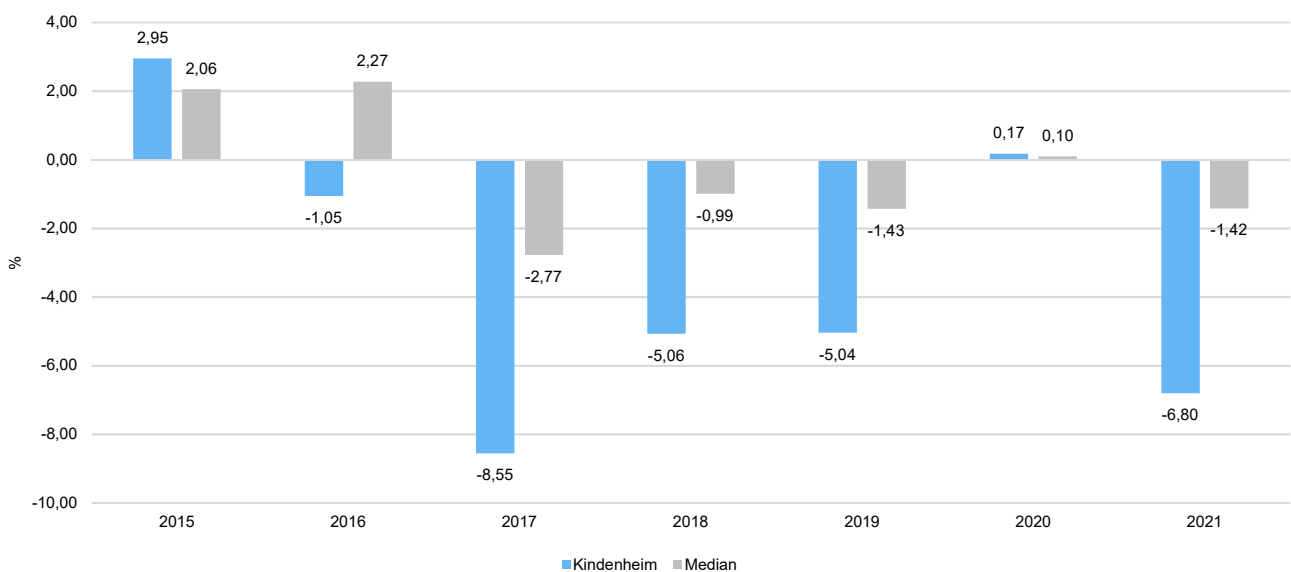
## Eigenkapitalquote 2



## Fehlbetragsquote

Die Fehlbetragsquote gibt an, welcher Anteil des Eigenkapitals (ohne Jahresüberschuss/-fehlbetrag) im betreffenden Jahr aufgrund des Fehlbetrags aufgebraucht worden ist. Die Fehlbetragsquote soll möglichst niedrig sein. Bei einer negativen Fehlbetragsquote wird im Haushalt ein Überschuss erwirtschaftet. Es handelt sich um eine Bilanzkennzahl, die nur vergangenheitsorientiert abgebildet werden kann.

## Fehlbetragsquote

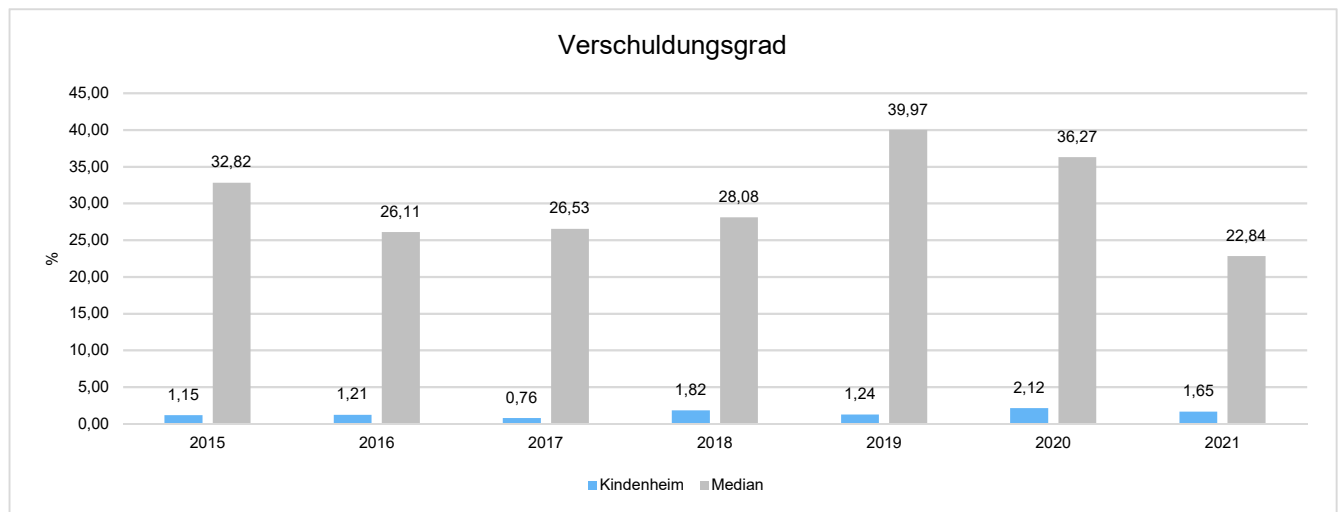




### 6.4.2.3 Kennzahlen zur Finanzstruktur und Verschuldung

#### Verschuldungsgrad

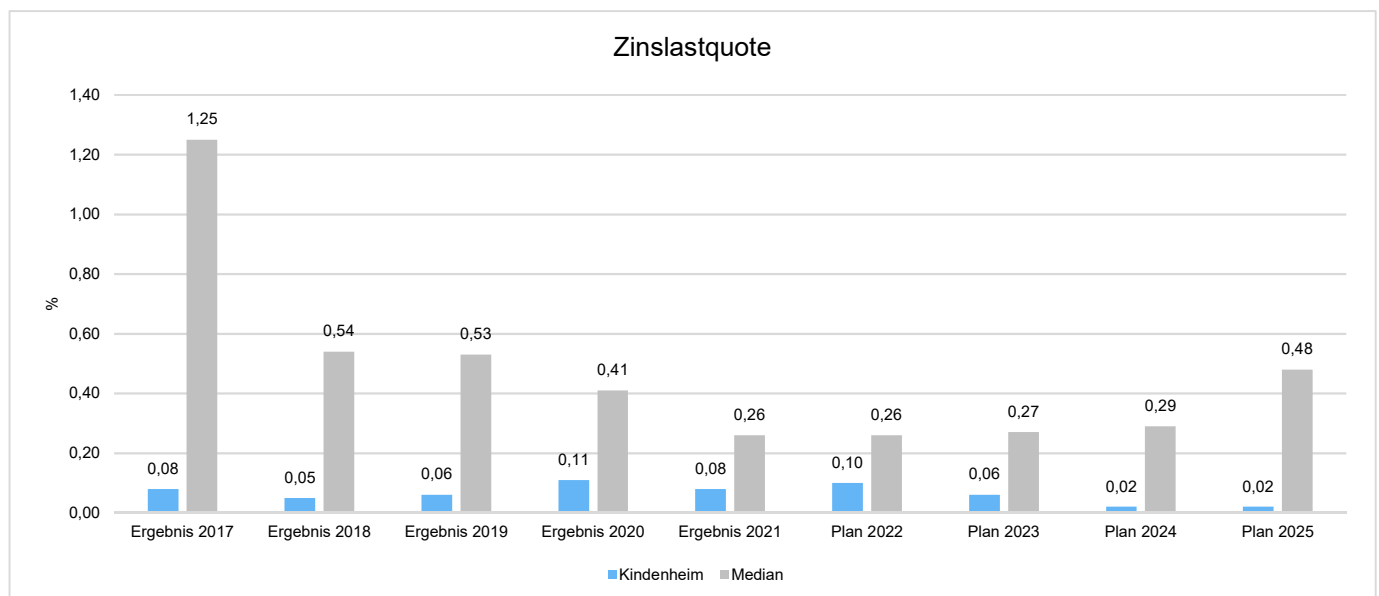
Der Verschuldungsgrad zeigt den prozentualen Anteil der Verbindlichkeiten am Eigenkapital an. Die Kennzahl bildet also das Verhältnis von Verbindlichkeiten zum Eigenkapital ab. Je größer der Verschuldungsgrad, desto höher ist die Gefahr, dass es durch Fehlbeträge zu einem vollständigen Verlust des Eigenkapitals kommt. Es handelt sich um eine Bilanzkennzahl, die nur vergangenheitsorientiert abgebildet werden kann.



#### Zinslastquote

Die Kennzahl setzt die Finanzaufwendungen (Zinsen und sonstige Finanzaufwendungen) ins Verhältnis zu den ordentlichen Aufwendungen.

Die Zinslastquote zeigt, welche Belastung aus Finanzaufwendungen (E18) zusätzlich zu den laufenden Aufwendungen aus Verwaltungstätigkeit (E15 und E18) besteht. Damit gibt sie Hinweise auf das Ausmaß der anteiligen Belastung der Kommune durch in der Haushalts- bzw. Rechnungsperiode oder in Vorjahren aufgenommene Kassenkredite und Investitionskredite. Eine hohe Quote ist ein Indiz für eingeschränkte Handlungsmöglichkeiten der Kommune.





## 6.5 Gliederung der Teilhaushalte

Der Jahresabschluss der Ortsgemeinde Kindenheim gliedert sich in folgende Teilhaushalte:

### Ergebnisse der Teilhaushalte

			2021
	Jahresergebnis	Finanzergebnis	
01 - Allgemeiner Haushalt	-19.322,79	34.649,35	
02 - Zentrale Finanzwirtschaft	227.926,19	199.718,99	

## 6.6 Überblick über die Kostendeckung in ausgewählten Bereichen der Haushaltswirtschaft

### Leistung 553001 (Friedhofs- und Bestattungswesen)

Jahr	Erträge	Aufwendungen	Ergebnis	Kostendeckungsgrad
2018	9.988,18 €	16.112,96 €	-6.124,78 €	61,99%
2019	9.735,34 €	15.844,29 €	-6.108,95 €	61,44%
2020	11.642,24 €	14.341,40 €	-2.699,16 €	81,18%
2021	15.092,68 €	30.886,66 €	-15.793,98 €	48,86%

### Leistung 573121 (Sport- und Freizeithalle)

Jahr	Erträge	Aufwendungen	Ergebnis	Kostendeckungsgrad
2018	8.165,93 €	35.521,64 €	-27.355,71 €	22,99%
2019	8.775,31 €	40.829,73 €	-32.054,42 €	21,49%
2020	8.264,50 €	35.083,31 €	-26.818,81 €	23,56%
2021	8.179,50 €	31.438,28 €	-23.258,78 €	26,02%

## 6.7 Prognosebericht - Risiken und Chancen

Nach § 49 GemHVO ist im Lagebericht auch auf die Chancen und Risiken der künftigen Entwicklung der Kommune einzugehen. Angesprochen werden im Folgenden:

- Entwicklung von Jahresergebnis und Eigenkapital
- Entwicklung der Verschuldung
- Bevölkerungsentwicklung, Altersstrukturen
- Entwicklung von Wirtschaft und Arbeitsmarkt





### 6.7.1 Entwicklung von Jahresergebnis und Eigenkapital

Ausgehend von den Jahresergebnissen lassen sich Prognosen zur voraussichtlichen Entwicklung des bilanziellen Eigenkapitals ableiten.

Grundsätzlich gilt: Überschüsse stärken das Eigenkapital und Fehlbeträge gehen zu Lasten des Eigenkapitals.

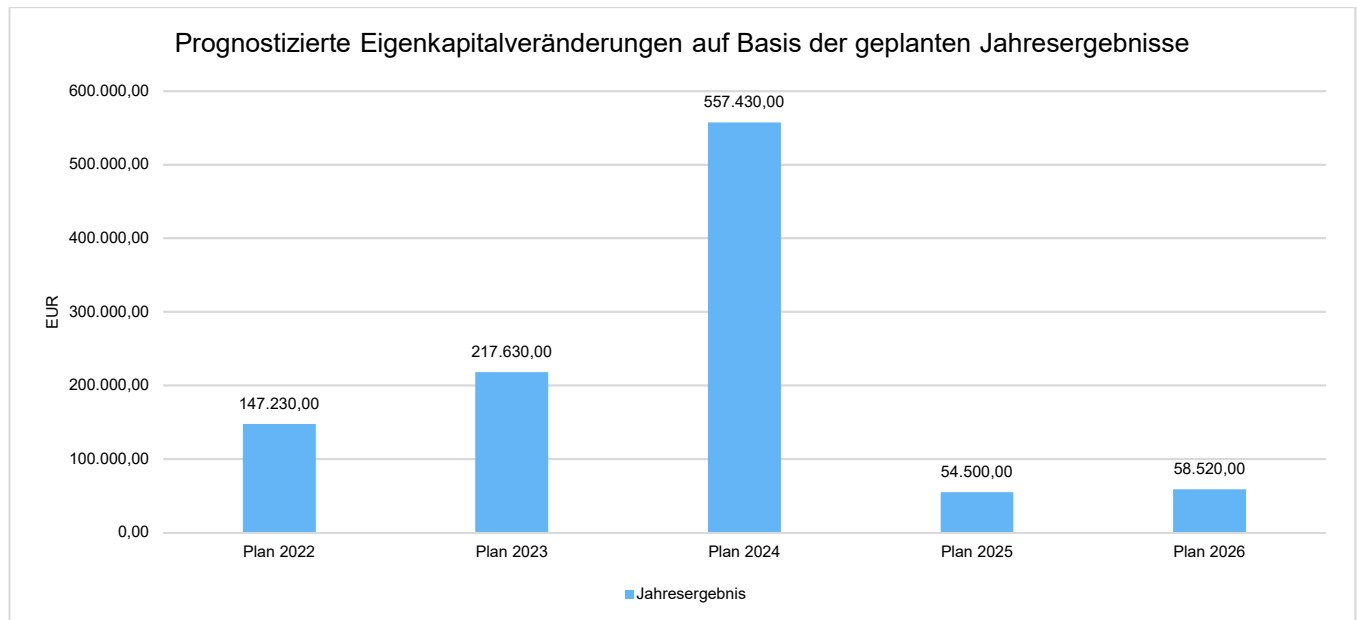
Nachfolgend wird die Entwicklung des bilanziellen Eigenkapitals in den zurückliegenden Jahren dargestellt. Ausgehend von den Jahresergebnissen der Haushaltsplanung im Zeitraum der mittelfristigen Finanzplanung lassen sich Prognosen zur weiteren Entwicklung des Eigenkapitals anstellen.





### Jahresergebnisse verändern das Eigenkapital

Die folgende Aufstellung zeigt die nach jetzigem Kenntnisstand geplanten zukünftigen Jahresergebnisse. Aus ihnen lässt sich ableiten, in welcher Höhe sich in etwa das bilanzielle Eigenkapital pro Jahr (nicht kumulativ) verändern wird.



### 6.7.2 Entwicklung der Verschuldung

Das Jahresergebnis hat ebenso Auswirkungen auf die Verschuldung. Dargestellt wird die Entwicklung der Verschuldung in den zurückliegenden Perioden, wobei insbesondere nach langfristig finanzierten Investitionskrediten und kurzfristigen Liquiditätskrediten unterschieden wird.

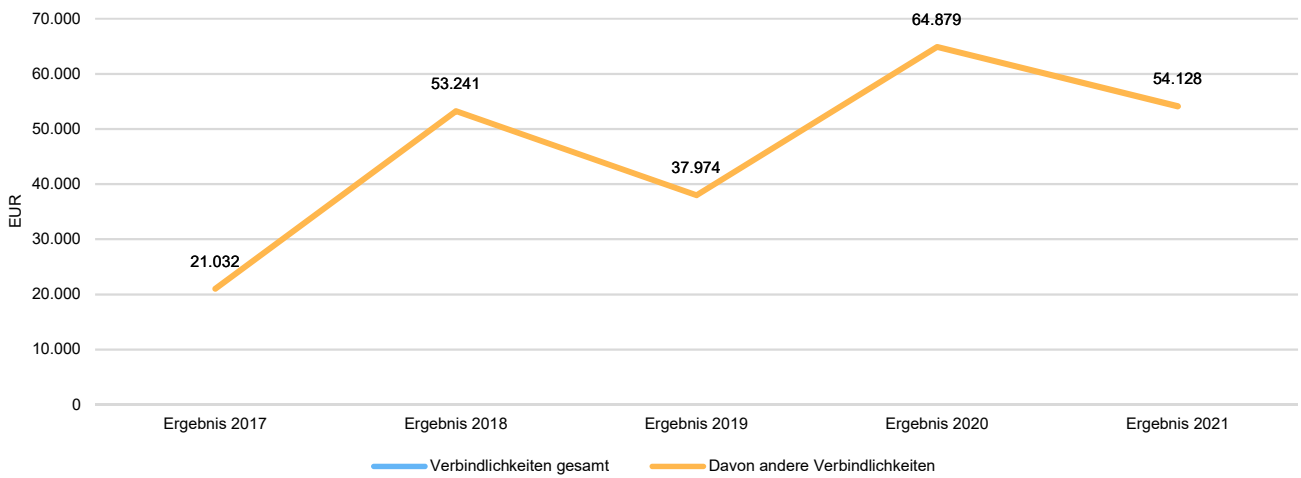
#### Entwicklung der Verbindlichkeiten (in Tausend EUR)

	Ergebnis 2017	Ergebnis 2018	Ergebnis 2019	Ergebnis 2020	Ergebnis 2021
Verbindlichkeiten gesamt	21	53	38	65	54
Davon andere Verbindlichkeiten	21	53	38	65	54



## Jahresabschluss Kindenheim

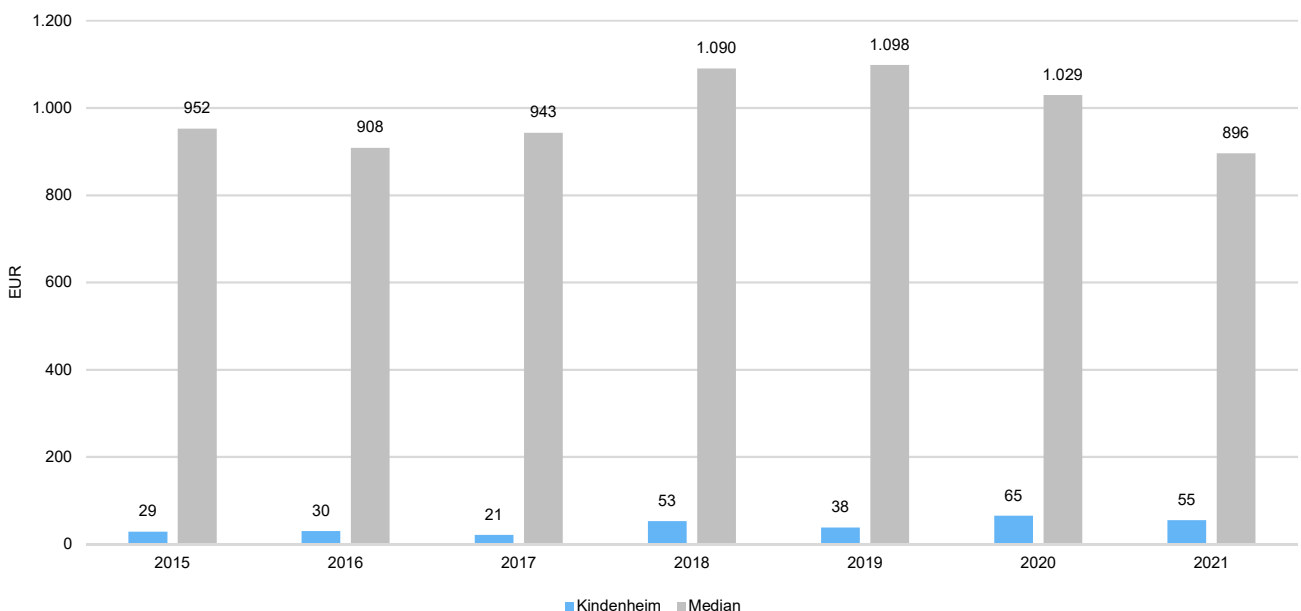
### Entwicklung der Verschuldung



### Verschuldung je Einwohner

Um die örtliche Situation besser einschätzen zu können, bietet sich die einwohnerbezogene Betrachtung an. Dargestellt werden die Verbindlichkeiten insgesamt sowie die darin enthaltenen Investitions- und Liquiditätskredite bezogen auf einen Einwohner.

### Verbindlichkeiten gesamt je Einwohner





### 6.7.3 Bevölkerungsentwicklung, Altersstruktur

Die Einschätzung der weiteren Bevölkerungsentwicklung ist Grundlage für jede Art von strategischer Planung in Kommunalverwaltungen. Bedingt durch den allgemeinen demografischen Trend haben die meisten deutschen Kommunen einen Bevölkerungsrückgang sowie eine zunehmend alternde Bevölkerung zu verzeichnen. Dies erfordert für die Zukunft eine Anpassung der kommunalen Angebote für Kinder und Jugendliche sowie Senioren.

Die Entwicklung der Bevölkerung nach Anzahl und Altersaufbau ist nur bedingt kommunal beeinflussbar. Der gesamtgesellschaftliche Trend zu einer schrumpfenden und immer älter werdenden Gesamtbevölkerung ist heute unumkehrbar, wobei die örtlichen Ausprägungen durchaus stark variieren können.

Die Anzahl derer, die durch Erwerbseinkommen Sozialversicherungsbeiträge und Steuern erwirtschaften, wird langfristig schrumpfen; der Anteil derer, die auf staatliche Transferleistungen (z.B. Grundsicherung im Alter) angewiesen sind, wird steigen. Dies wird unweigerlich zu einer weiteren Belastung der staatlichen und kommunalen Finanzsysteme führen.

Die zentrale Frage der örtlichen Politik ist daher nicht, ob der Prozess aufgehalten werden kann. Vielmehr geht es um den hierdurch entstehenden Anpassungs- und Gestaltungsbedarf, d.h. wann und in welchem Maße eine quantitative und inhaltliche Neuausrichtung der kommunalen Dienstleistungspalette erfolgen muss.

Der Bericht soll eine Orientierung darüber ermöglichen, wie die örtliche Situation mit Blick auf folgende Kriterien einzuschätzen ist:

- Bevölkerungsentwicklung im Zeitverlauf
- Veränderungen bei einzelnen Altersgruppen (Zielgruppen)

#### Einwohnerentwicklung gesamt und nach Altersgruppen

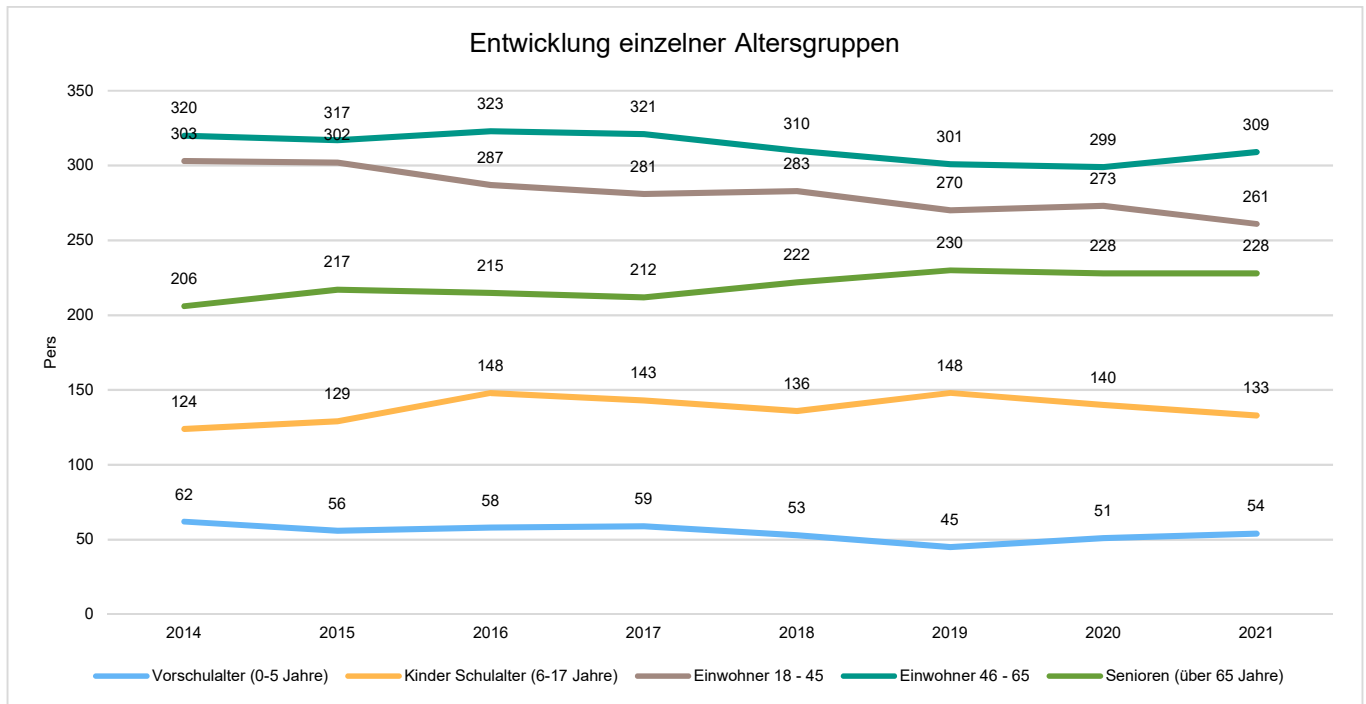
Die Entwicklung der Einwohnerzahl sowie der einzelnen Altersgruppen stellt sich wie folgt dar:

##### Einwohnerentwicklung

	Ergebnis 2017	Ergebnis 2018	Ergebnis 2019	Ergebnis 2020	Ergebnis 2021
Einwohner zum 31.12.	1.016	1.004	994	991	985
Senioren	212	222	230	228	228
Einwohner 46 - 65	321	310	301	299	309
Einwohner 18 - 45	281	283	270	273	261
Kinder und Jugendliche 11 - 17	87	75	80	81	81
Kinder 7 - 10	45	49	54	50	46
Kinder 3 - 6	46	39	36	35	32
Kinder 0 - 2	24	26	23	25	28



## Jahresabschluss Kindingen



### 6.7.4 Wirtschaft und Arbeitsmarkt

Neben der Bevölkerungsentwicklung im Allgemeinen sind auch die Entwicklungen am örtlichen Arbeitsmarkt von Bedeutung für den kommunalen Haushalt (Gewerbesteuer u. a.). Neben den Arbeitslosenzahlen werden auch die Zahlen zu den sozialversicherungspflichtig Beschäftigten als Indikatoren herangezogen.

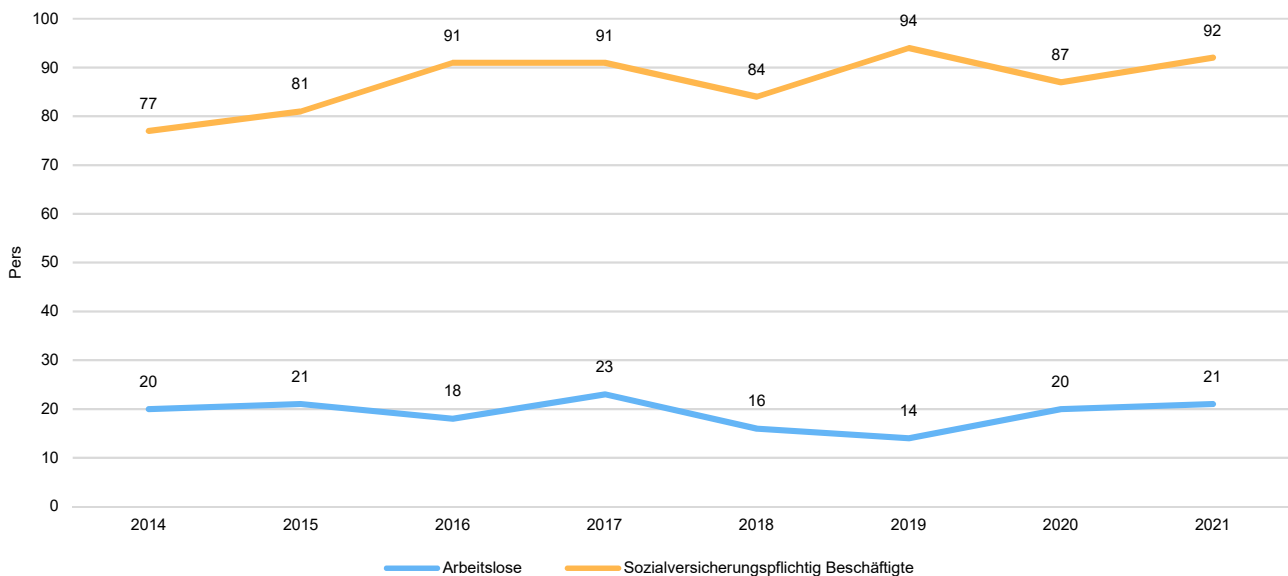
#### Entwicklung der Arbeitslosen- und Beschäftigtenzahlen

	Ergebnis 2017	Ergebnis 2018	Ergebnis 2019	Ergebnis 2020	Ergebnis 2021
Arbeitslose zum 30.12.	23	16	14	20	21
davon unter 25 Jahre (Jugendarbeitslosigkeit)	3	0	0	4	3
davon über 55 Jahre (Arbeitslosigkeit Älterer)	4	0	0	0	3
Sozialversicherungspflichtig Beschäftigte am Arbeitsort	91	84	94	87	92



## Jahresabschluss Kindenheim

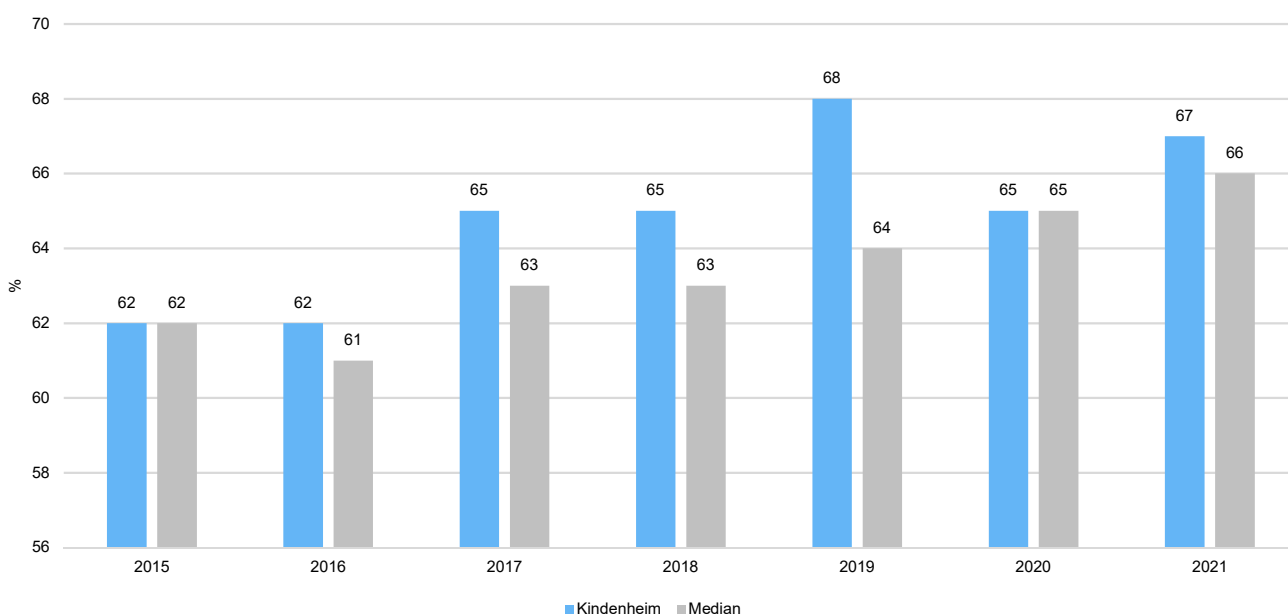
### Langfristige Entwicklung bei Arbeitslosen und Beschäftigten



### Beschäftigungsquote der örtlichen Bevölkerung im erwerbsfähigen Alter

Zur abschließenden Beurteilung der Entwicklung des Arbeitsmarktes wird noch dargestellt, wieviel Prozent der örtlichen Wohnbevölkerung im erwerbsfähigen Alter von 18 - 65 Jahren einer sozialversicherungspflichtigen Beschäftigung nachgehen. Hier fließen sowohl die vor Ort tätigen Beschäftigten als auch die Auspendler ein, die an einem anderen Ort beschäftigt sind.

### Beschäftigungsquote der Wohnbevölkerung im erwerbsfähigen Alter





## Jahresabschluss Kindenheim

### Konten mit Abweichungen von mehr als 2.500 Euro

Konto	Plan	Ergebnis	Abweichung
401310 - Gewerbesteuer - Gewerbesteuerzahlungen laufendes Jahr	131.000,00	158.846,00	27.846,00
401321 - Gewerbesteuer - Gewerbesteuernachzahlungen Vorjahre	--	98.593,89	98.593,89
401331 - Gewerbesteuer - Gewerbesteuererstattungen Vorjahre	--	-8.965,69	-8.965,69
402100 - Gemeindeanteil an der Einkommensteuer	542.700,00	595.411,18	52.711,18
414431 - Zuweisungen u. Zuschüsse für lfd. Zwecke von Gemeinden/Gde.Ver-bände (Personalkostenzuschüsse Boni)	282.100,00	355.327,43	73.227,43
414432 - Zuweisungen u. Zuschüsse für lfd. Zwecke von Gemeinden/Gde.Ver-bände (Elternbeiträge)	38.000,00	18.419,78	-19.580,22
432300 - Entgelte für die Unterhaltung von Straßen, Wirtschaftswegen u.a. öffent-lichen Einrichtungen	4.000,00	10.421,82	6.421,82
438100 - Entnahme aus der Sonderrücklage	28.010,00	2.852,09	-25.157,91
466121 - Entnahme aus dem Sonderposten für Belastungen aus dem kommunalen Finanzausgleich (nicht zahlungswirksam)	--	26.600,00	26.600,00
466140 - Erträge aus der Auflösung von Rückstellungen	2.200,00	4.798,56	2.598,56
502210 - Arbeitnehmer - Vergütungen	-334.120,00	-348.612,10	-14.492,10
504200 - Arbeitnehmer - Sozialversicherung	-71.110,00	-75.793,15	-4.683,15
523110 - Unterhaltung der Grundstücke, Außenanlagen, Gebäude und Gebäude-einrichtungen	-53.200,00	-31.451,13	21.748,87
523380 - Unterhaltung des Infrastrukturvermögens - Straßen, Wege, Plätze und Verkehrslenkungsanlagen	-31.400,00	-5.501,37	25.898,63
523381 - Unterhaltung des Infrastrukturvermögens - Unterhaltung der Straßen, Gehwege usw.	-31.300,00	-5.201,51	26.098,49
523382 - Unterhaltung des Infrastrukturvermögens - Unterhaltung der Straßenbe-leuchtung	-5.000,00	-16.995,59	-11.995,59
523800 - Geringwertige Geräte, Ausstattungs-, Ausrüstungs- und sonstige Ge-brauchsgegenstände	-5.200,00	-2.022,95	3.177,05
538500 - Abschreibungen auf Betriebs- und Geschäftsausstattung	-3.960,00	-8.677,37	-4.717,37
543100 - Gewerbesteuerumlage	-12.400,00	-24.085,63	-11.685,63
544240 - Sonderumlage für Schulen und Schulturnhallen	-78.300,00	-73.941,00	4.359,00
561200 - Aufwendungen für Aus- und Fortbildung, Umschulung	-7.300,00	-1.660,00	5.640,00
562510 - Sachverständigen-, Gerichts- und ähnliche Aufwendungen - Vergütun-gen einschließlich Reisekosten an Sachverständige	-10.500,00	--	10.500,00
565601 - Einstellungen in den Sonderposten für Belastungen aus dem kommunalen Finanzausgleich (nicht zahlungswirksam)	--	-32.000,00	-32.000,00
681762 - Anzahlungen auf Sonderposten zum Anlagevermögen vom Land	351.400,00	38.600,00	-312.800,00
682510 - Beiträge und ähnliche Entgelte vom privaten Bereich	7.200,00	--	-7.200,00
682700 - Grabnutzungsentgelte	14.000,00	9.374,86	-4.625,14
785100 - Auszahlungen für unbebaute Grundstücke und grundstücksgleiche Rechte	-1.000,00	54.712,38	55.712,38
785330 - Auszahlung für Infrastrukturvermögen, einschließlich Grundstücke und grundstücksgleiche Rechte, Auszahlungen für Baumaßnahmen.	-14.000,00	0,00	14.000,00



## Jahresabschluss Kindenheim

---

Konto	Plan	Ergebnis	Abweichung
785710 - Auszahlungen für bewegliche Sachen des Anlagevermögens oberhalb der Wertgrenze i.H.v. 410,00 Euro	-11.500,00	-6.483,11	5.016,89
785720 - Auszahlungen für bewegliche Sachen des Anlagevermögens unterhalb der Wertgrenze i.H.v. 410,00 Euro	-4.900,00	-804,00	4.096,00
785930 - Auszahlungen für Anlagen im Bau und für geleistete Anzahlungen, Auszahlungen für Baumaßnahmen	-762.000,00	-51.377,41	710.622,59



# **7**

## **Forderungsübersicht**

gemäß § 51 GemHVO



## Forderungsübersicht 2021

Muster 20 (zu § 51 GemHVO)

Nr.	Bezeichnung	31.12.2021	31.12.2020
1	Forderungen und sonstige Vermögensgegenstände	1.559.022,22	1.307.587,91
1.1	Öffentlich-rechtliche Forderungen, Forderungen aus Transferleistungen	565.187,11	540.943,66
	151590   ör Gebührenforderungen gegen den sonstigen privaten Bereich	1.446,00	2.816,28
	152590   ör Beitragsforderungen gegen den sonstigen privaten Bereich	887,71	887,71
	153420   Steuerforderungen gegen das Land	19.896,29	4.485,77
	153510   Steuerforderungen gegen private Unternehmen	3,20	7.763,93
	153590   Steuerforderungen gegen den sonstigen privaten Bereich	4.369,61	2.634,14
	153900   Steuerforderungen gegen übrige Bereiche	25,44	
	154420   Forderungen aus Transferleistungen gegen das Land	354.864,51	393.100,00
	154430   Forderungen aus Transferleistungen gegen Gemeinden und Gemeindeverbände	142.444,27	92.585,03
	155420   Sonstige öffentlich-rechtliche Forderungen gegen das Land	203,68	203,68
	155510   Sonstige öffentlich-rechtliche Forderungen gegen private Unternehmen	36.233,24	34.723,61
	155590   Sonstige öffentlich-rechtliche Forderungen gegen den sonstigen privaten Bereich	4.764,78	1.743,51
	155900   Sonstige öffentlich-rechtliche Forderungen gegen übrige Bereiche	48,38	
1.2	Privatrechtliche Forderungen aus Lieferungen und Leistungen	1.810,23	8.903,03
	165100   Forderungen aus Lieferungen und Leistungen gegen private Unternehmen	1.754,23	7.581,03
	165900   Forderungen aus Lieferungen und Leistungen gegen den sonstigen privaten Bereich	56,00	1.322,00
1.5	Forderungen gegen Sondervermögen, Zweckverbände, Anstalten des öffentlichen Rechts, rechtsfähige kommunale Stiftungen	118,39	303,06
	163100   Forderungen aus Lieferungen und Leistungen gegen Eigenbetriebe	118,39	303,06
1.6	Forderungen gegen den sonstigen öffentlichen Bereich	991.906,49	757.432,64
	164200   Forderungen aus Lieferungen und Leistungen gegen das Land	119,91	
	164300   Forderungen aus Lieferungen und Leistungen gegen Gemeinden und Gemeindeverbände		14,40
	164900   Forderungen aus Lieferungen und Leistungen gegen den sonstigen öffentlichen Bereich	910,00	910,00
	174310   gegen Gemeinden und Gemeindeverbände - laufendes Verrechnungskonto	990.876,58	756.508,24
1.7	sonstige Vermögensgegenstände		5,52
	175190   Sonstige Forderungen, sonstige Vermögensgegenstände gegen Banken		5,52



## **8**

### **Verbindlichkeitenübersicht**

gemäß § 52 GemHVO



## Verbindlichkeitenübersicht 2021

Nr.	Bezeichnung	Verbindlichkeiten zum 31.12.2021 mit einer Restlaufzeit			Stand 31.12.2021	Stand 31.12.2020
		bis zu einem Jahr	von über einem bis zu fünf Jahren	von mehr als fünf Jahren		
<b>1</b>	<b>Verbindlichkeiten</b>	<b>34.848,09</b>	<b>19.279,47</b>	<b>0,00</b>	<b>54.127,56</b>	<b>64.879,47</b>
<b>1.1</b>	<b>Anleihen</b>	<b>0,00</b>	<b>0,00</b>	<b>0,00</b>	<b>0,00</b>	<b>0,00</b>
<b>1.2</b>	<b>Verbindlichkeiten aus Kreditaufnahmen</b>	<b>0,00</b>	<b>0,00</b>	<b>0,00</b>	<b>0,00</b>	<b>0,00</b>
<b>1.2.1</b>	<b>Verbindlichkeiten aus Kreditaufnahmen für Investitionen</b>	<b>0,00</b>	<b>0,00</b>	<b>0,00</b>	<b>0,00</b>	<b>0,00</b>
<b>1.2.2</b>	<b>Verbindlichkeiten aus Kreditaufnahmen zur Liquiditätssicherung</b>	<b>0,00</b>	<b>0,00</b>	<b>0,00</b>	<b>0,00</b>	<b>0,00</b>
<b>1.3</b>	<b>Verbindlichkeiten aus Vorgängen, die Kreditaufnahmen wirtschaftlich gleichkommen</b>	<b>0,00</b>	<b>0,00</b>	<b>0,00</b>	<b>0,00</b>	<b>0,00</b>
<b>1.4</b>	<b>Erhaltene Anzahlungen auf Bestellungen</b>	<b>0,00</b>	<b>0,00</b>	<b>0,00</b>	<b>0,00</b>	<b>0,00</b>
<b>1.5</b>	<b>Verbindlichkeiten aus Lieferungen und Leistungen</b>	<b>16.285,59</b>	<b>1.279,47</b>	<b>0,00</b>	<b>17.565,06</b>	<b>23.207,28</b>
	355100 Verbindlichkeiten aus Lieferungen und Leistungen gegenüber privaten Unternehmen	14.287,89	1.095,47	0,00	15.383,36	22.639,43
	355900 Verbindlichkeiten aus Lieferungen und Leistungen gegenüber dem sonstigen privaten Bereich	1.747,70	0,00	0,00	1.747,70	567,85
	355990 sonstiger privater Bereich - Sonstige	250,00	184,00	0,00	434,00	0,00
<b>1.6</b>	<b>Verbindlichkeiten aus Transferleistungen</b>	<b>0,00</b>	<b>0,00</b>	<b>0,00</b>	<b>0,00</b>	<b>0,00</b>
<b>1.7</b>	<b>Verbindlichkeiten gegenüber verbundenen Unternehmen</b>	<b>0,00</b>	<b>0,00</b>	<b>0,00</b>	<b>0,00</b>	<b>0,00</b>
<b>1.8</b>	<b>Verbindlichkeiten gegenüber Unternehmen, mit denen ein Beteiligungsverhältnis besteht</b>	<b>0,00</b>	<b>0,00</b>	<b>0,00</b>	<b>0,00</b>	<b>0,00</b>
<b>1.9</b>	<b>Verbindlichkeiten gegenüber Sondervermögen, Zweckverbänden, Anstalten des öffentlichen Rechts, rechtsfähige kommunale Stiftungen</b>	<b>520,00</b>	<b>0,00</b>	<b>0,00</b>	<b>520,00</b>	<b>63,55</b>
	353100 Verbindlichkeiten aus Lieferungen und Leistungen gegenüber Eigenbetrieben	520,00	0,00	0,00	520,00	63,55
<b>1.10</b>	<b>Verbindlichkeiten gegenüber dem sonstigen öffentlichen Bereich</b>	<b>16.234,37</b>	<b>18.000,00</b>	<b>0,00</b>	<b>34.234,37</b>	<b>39.952,01</b>
	354200 Verbindlichkeiten aus Lieferungen und Leistungen gegenüber dem Land	1.493,72	0,00	0,00	1.493,72	553,09
	354300 Verbindlichkeiten aus Lieferungen und Leistungen gegenüber Gemeinden und Gemeindeverbänden	2.070,34	0,00	0,00	2.070,34	380,50
	354900 Verbindlichkeiten aus Lieferungen und Leistungen gegenüber dem sonstigen öffentlichen Bereich	0,00	0,00	0,00	0,00	2.439,50
	364200 Verbindlichkeiten aus Transferleistungen gegenüber dem Land	0,00	0,00	0,00	0,00	14.924,61
	364300 Verbindlichkeiten aus Transferleistungen gegenüber Gemeinden und Gemeindeverbänden	12.670,31	18.000,00	0,00	30.670,31	21.654,31
<b>1.11</b>	<b>Sonstige Verbindlichkeiten</b>	<b>1.808,13</b>	<b>0,00</b>	<b>0,00</b>	<b>1.808,13</b>	<b>1.656,63</b>
	376301 Verbindlichkeiten aus Spenden (Auflösung Sängerbund Kindenheim)	1.298,13	0,00	0,00	1.298,13	1.656,63





## **9**

# **Anlagenübersicht**

gemäß § 50 GemHVO



Anlagenachweis nach Bilanzgliederung Wirtschaftsgüter - 2021  
Summen je Konto-Nr.

Anschaffungs- und Herstellungskosten							Abschreibungen, Wertberichtigungen					Restbuchwerte		Kennzahlen			
Pos.	Anlagevermögen	Stand zum 31.12.2020	Zugänge	Abgänge	Umbuch.	Endbestand	Aufgelauf. Abschreib. zum 31.12.2020	Zuschreib. in 2021	Abschreib. in 2021	Umbuch. / Umglied. in 2021	Aufgelauf. Abschreib. auf Abgänge	Abschreib. zum 31.12.2021	Restbuch- wert 31.12.2021	Restbuch- wert 31.12.2020	Durch- schnittl. Abschreib.- satz	Durch- schnittl. Restbuch- wert	Wertmind. durch unter- lassene Instand- haltung, Altlasten, sonstige
	1	2	3	4	5	6	7	8	9	10	11	12	13	14	15	16	17
1.	Anlagevermögen	11.214.935,91	52.579,13	56.270,45	0,00	11.211.244,59	4.431.087,94	0,00	212.220,20	0,00	1.488,41	4.641.819,73	6.569.424,86	6.783.847,97	1,89	58,60	0,00
1.1.	Immaterielle Vermögensgegenstände	282.176,12	0,00	0,00	0,00	282.176,12	113.354,33	0,00	7.262,08	0,00	0,00	120.616,41	161.559,71	168.821,79	2,57	57,25	0,00
1.1.2.	Geleistete Zuwendungen	123.910,07	0,00	0,00	0,00	123.910,07	34.753,18	0,00	3.306,01	0,00	0,00	38.059,19	85.850,88	89.156,89	2,67	69,28	0,00
	012430 an Gemeinden und Gemeindeverbände	116.910,07	0,00	0,00	0,00	116.910,07	32.396,84	0,00	3.026,00	0,00	0,00	35.422,84	81.487,23	84.513,23	2,59	69,70	0,00
	012520 an sonstigen privaten Bereich	7.000,00	0,00	0,00	0,00	7.000,00	2.356,34	0,00	280,01	0,00	0,00	2.636,35	4.363,65	4.643,66	4,00	62,34	0,00
Summe 1.1.2.		123.910,07	0,00	0,00	0,00	123.910,07	34.753,18	0,00	3.306,01	0,00	0,00	38.059,19	85.850,88	89.156,89	2,67	69,28	0,00
1.1.3.	Gezahlte Investitionszuschüsse	158.266,05	0,00	0,00	0,00	158.266,05	78.601,15	0,00	3.956,07	0,00	0,00	82.557,22	75.708,83	79.664,90	2,50	47,84	0,00
	013310 an Eigenbetriebe	131.907,38	0,00	0,00	0,00	131.907,38	66.094,81	0,00	3.121,19	0,00	0,00	69.216,00	62.691,38	65.812,57	2,37	47,53	0,00
	013430 an Gemeinden und Gemeindeverbände	26.358,67	0,00	0,00	0,00	26.358,67	12.506,34	0,00	834,88	0,00	0,00	13.341,22	13.017,45	13.852,33	3,17	49,39	0,00
Summe 1.1.3.		158.266,05	0,00	0,00	0,00	158.266,05	78.601,15	0,00	3.956,07	0,00	0,00	82.557,22	75.708,83	79.664,90	2,50	47,84	0,00
Summe 1.1.		282.176,12	0,00	0,00	0,00	282.176,12	113.354,33	0,00	7.262,08	0,00	0,00	120.616,41	161.559,71	168.821,79	2,57	57,25	0,00
1.2.	Sachanlagen	10.932.459,79	52.579,13	56.270,45	0,00	10.928.768,47	4.317.733,61	0,00	204.958,12	0,00	1.488,41	4.521.203,32	6.407.565,15	6.614.726,18	1,88	58,63	0,00
1.2.2.	Sonstige unbebaute Grundstücke und grundstücksgleiche Rechte	266.561,44	68,66	0,00	0,00	266.630,10	26.747,22	0,00	445,00	0,00	0,00	27.192,22	239.437,88	239.814,22	0,17	89,80	0,00
	022300 Kleingartenanlagen, Gartenland	0,00	68,66	0,00	2.453,31	2.521,97	0,00	0,00	0,00	0,00	0,00	0,00	2.521,97	0,00	0,00	100,00	0,00
	022500 Kinderspielplätze	82.434,21	0,00	0,00	0,00	82.434,21	13.661,62	0,00	445,00	0,00	0,00	14.106,62	68.327,59	68.772,59	0,54	82,89	0,00
	022900 Sonstige Grünflächen	2.453,31	0,00	0,00	-2.453,31	0,00	0,00	0,00	0,00	0,00	0,00	0,00	0,00	2.453,31	0,00	0,00	0,00
	023100 Ackerland	10.039,89	0,00	0,00	0,00	10.039,89	0,00	0,00	0,00	0,00	0,00	0,00	10.039,89	10.039,89	0,00	100,00	0,00
	023300 Öd- und Unland	3.078,40	0,00	0,00	0,00	3.078,40	0,00	0,00	0,00	0,00	0,00	0,00	3.078,40	3.078,40	0,00	100,00	0,00
	023500 Streuobstwiesen	4.531,88	0,00	0,00	0,00	4.531,88	0,00	0,00	0,00	0,00	0,00	0,00	4.531,88	4.531,88	0,00	100,00	0,00
	023700 landwirtschaftliche Weingärten	5.040,65	0,00	0,00	0,00	5.040,65	0,00	0,00	0,00	0,00	0,00	0,00	5.040,65	5.040,65	0,00	100,00	0,00
	023900 Sonstige (Ackerland, etc.)	583,70	0,00	0,00	0,00	583,70	0,00	0,00	0,00	0,00	0,00	0,00	583,70	583,70	0,00	100,00	0,00
	024100 Ökoflächen, Ausgleichsflächen	122.054,83	0,00	0,00	0,00	122.054,83	13.085,60	0,00	0,00	0,00	0,00	13.085,60	108.969,23	108.969,23	0,00	89,28	0,00
	026100 Flüsse und Bäche	28.748,40	0,00	0,00	0,00	28.748,40	0,00	0,00	0,00	0,00	0,00	0,00	28.748,40	28.748,40	0,00	100,00	0,00
	026900 Sonstige Gewässer	4.311,56	0,00	0,00	0,00	4.311,56	0,00	0,00	0,00	0,00	0,00	0,00	4.311,56	4.311,56	0,00	100,00	0,00
	029700 Splitterparzellen an Drittgrundstücken	3.284,61	0,00	0,00	0,00	3.284,61	0,00	0,00	0,00	0,00	0,00	0,00	3.284,61	3.284,61	0,00	100,00	0,00
Summe 1.2.2.		266.561,44	68,66	0,00	0,00	266.630,10	26.747,22	0,00	445,00	0,00	0,00	27.192,22	239.437,88	239.814,22	0,17	89,80	0,00
1.2.3.	Bebaute Grundstücke und grundstücksgleiche Rechte	2.369.086,05	0,00	0,00	0,00	2.369.086,05	722.605,97	0,00	28.746,94	0,00	0,00	751.352,91	1.617.733,14	1.646.480,08	1,21	68,29	0,00
	031200 Mehrfamilienhäuser	346.230,91	0,00	0,00	0,00	346.230,91	256.550,20	0,00	4.166,34	0,00	0,00	260.716,54	85.514,37	89.680,71	1,20	24,70	0,00
	031900 sonstige Wohnbauten	273,70	0,00	0,00	0,00	273,70	0,00	0,00	0,00	0,00	0,00	0,00	273,70	273,70	0,00	100,00	0,00
	032100 Kindertagesstätten	574.184,54	0,00	0,00	0,00	574.184,54	158.466,07	0,00	7.297,80	0,00	0,00	165.763,87	408.420,67	415.718,47	1,27	71,13	0,00
	037100 mit Verwaltungsgebäuden	58.371,66	0,00	0,00	0,00	58.371,66	1.234,69	0,00	510,00	0,00	0,00	1.744,69	56.626,97	57.136,97	0,87	97,01	0,00
	039100 Gemeinschafts-, Bürgerhäuser, Stadthallen	1.175.800,06	0,00	0,00	0,00	1.175.800,06	189.575,35	0,00	15.557,94	0,00	0,00	205.133,29	970.666,77	986.224,71	1,32	82,55	0,00
	039210 Friedhofsgebäude, Leichenhallen - Friedhofsgebäude / Leichenhallen mit Nebenanlagen	181.133,33	0,00	0,00	0,00	181.133,33	87.414,18	0,00	959,12	0,00	0,00	88.373,30	92.760,03	93.719,15	0,53	51,21	0,00
	039800 Bauhof	18.017,12	0,00	0,00	0,00	18.017,12	15.144,69	0,00	255,74	0,00	0,00	15.400,43	2.616,69	2.872,43	1,42	14,52	0,00
	039990 sonstige Gebäude, Bauten - Toilettenanlagen, sonstige	15.074,73	0,00	0,00	0,00	15.074,73	14.220,79	0,00	0,00	0,00	0,00	14.220,79	853,94	853,94	0,00	5,66	0,00
Summe 1.2.3.		2.369.086,05	0,00	0,00	0,00	2.369.086,05	722.605,97	0,00	28.746,94	0,00	0,00	751.352,91	1.617.733,14	1.646.480,08	1,21	68,29	0,00
1.2.4.	Infrastrukturvermögen	7.926.733,03	295,53	54.781,04	0,00	7.872.247,52	3.344.842,53	0,00	159.740,81	0,00	0,00	3.504.583,34	4.367.664,18	4.581.890,50	2,03	55,48	0,00
	041200 Brücken	63.020,66	0,00	0,00	0,00	63.020,66	28.862,96	0,00	933,72	0,00	0,00	29.796,68	33.223,98	34.157,70	1,48	52,72	0,00

Anlagenachweis nach Bilanzgliederung Wirtschaftsgüter - 2021  
Summen je Konto-Nr.

Anschaffungs- und Herstellungskosten							Abschreibungen, Wertberichtigungen				Restbuchwerte			Kennzahlen			Wertmind. durch unter- lassene Instand- haltung, Altlasten, sonstige
Pos.	Anlagevermögen	Stand zum 31.12.2020	Zugänge	Abgänge	Umbuch.	Endbestand	Aufgelauf. Abschreib. zum 31.12.2020	Zuschreib. in 2021	Abschreib. in 2021	Umbuch. / Umglied. in 2021	Aufgelauf. Abschreib. auf Abgänge	Abschreib. zum 31.12.2021	Restbuch- wert 31.12.2021	Restbuch- wert 31.12.2020	Durch- schnittl. Abschreib.- satz	Durch- schnittl. Restbuch- wert	
	1	2	3	4	5	6	7	8	9	10	11	12	13	14	15	16	17
048240	Straßen - Gemeindestraßen	3.003.693,24	295,53	0,00	3.980,39	3.007.969,16	1.161.923,30	0,00	37.421,18	0,00	0,00	1.199.344,48	1.808.624,68	1.841.769,94	1,24	60,13	0,00
048250	Straßen - Gehwege	227.440,45	0,00	0,00	0,00	227.440,45	81.705,00	0,00	5.634,80	0,00	0,00	87.339,80	140.100,65	145.735,45	2,48	61,60	0,00
048310	Wege - Fußwege	29.230,51	0,00	0,00	0,00	29.230,51	0,00	0,00	0,00	0,00	0,00	0,00	29.230,51	29.230,51	0,00	100,00	0,00
048340	Wege - landwirtschaftliche Wege	3.872.818,03	0,00	54.781,04	0,00	3.818.036,99	1.589.510,93	0,00	102.011,40	0,00	0,00	1.691.522,33	2.126.514,66	2.283.307,10	2,67	55,70	0,00
048410	Plätze - Parkplätze	155.246,63	0,00	0,00	0,00	155.246,63	67.982,67	0,00	3.002,07	0,00	0,00	70.984,74	84.261,89	87.263,96	1,93	54,28	0,00
048420	Plätze - Dorfplätze	65.843,06	0,00	0,00	-3.980,39	61.862,67	36.690,14	0,00	2.388,00	0,00	0,00	39.078,14	22.784,53	29.152,92	3,86	36,83	0,00
048590	Verkehrslenkungsanlagen - sonstige Verkehrslenkungsanlagen	81.582,31	0,00	0,00	0,00	81.582,31	44.481,52	0,00	2.330,94	0,00	0,00	46.812,46	34.769,85	37.100,79	2,86	42,62	0,00
048710	Straßenbeleuchtung - Strom	255.109,98	0,00	0,00	0,00	255.109,98	252.080,98	0,00	2.419,00	0,00	0,00	254.499,98	610,00	3.029,00	0,95	0,24	0,00
049291	Regenrückhaltebecken, Oberflächenwasserkanäle etc.	161.211,36	0,00	0,00	0,00	161.211,36	72.020,93	0,00	3.266,34	0,00	0,00	75.287,27	85.924,09	89.190,43	2,03	53,30	0,00
049310	Öffentlicher Personennahverkehr - Bahnhöfe, Buswartehallen, sonstige Wartehallen	10.000,80	0,00	0,00	0,00	10.000,80	9.584,10	0,00	333,36	0,00	0,00	9.917,46	83,34	416,70	3,33	0,83	0,00
049900	Sonstige (u.a. Bachverrohrung)	1.536,00	0,00	0,00	0,00	1.536,00	0,00	0,00	0,00	0,00	0,00	0,00	1.536,00	1.536,00	0,00	100,00	0,00
Summe 1.2.4.		7.926.733,03	295,53	54.781,04	0,00	7.872.247,52	3.344.842,53	0,00	159.740,81	0,00	0,00	3.504.583,34	4.367.664,18	4.581.890,50	2,03	55,48	0,00
1.2.5.	Bauten auf fremdem Grund und Boden	1,00	0,00	0,00	0,00	1,00	0,00	0,00	0,00	0,00	0,00	0,00	1,00	1,00	0,00	100,00	0,00
054700	Mahnmale und Gedenkstätten	1,00	0,00	0,00	0,00	1,00	0,00	0,00	0,00	0,00	0,00	0,00	1,00	1,00	0,00	100,00	0,00
Summe 1.2.5.		1,00	0,00	0,00	0,00	1,00	0,00	0,00	0,00	0,00	0,00	0,00	1,00	1,00	0,00	100,00	0,00
1.2.7.	Maschinen, technische Anlagen, Fahrzeuge	133.163,04	0,00	1.489,41	0,00	131.673,63	64.541,04	0,00	7.348,00	0,00	1.488,41	70.400,63	61.273,00	68.622,00	5,58	46,53	0,00
071890	Zusatzgeräte für Fahrzeuge - sonstige Zusatzgeräte	10.515,60	0,00	0,00	0,00	10.515,60	9.225,60	0,00	194,00	0,00	0,00	9.419,60	1.096,00	1.290,00	1,84	10,42	0,00
071900	sonstige Fahrzeuge	30.246,68	0,00	0,00	0,00	30.246,68	4.202,68	0,00	2.017,00	0,00	0,00	6.219,68	24.027,00	26.044,00	6,67	79,44	0,00
072100	Energieversorgung	72.868,70	0,00	0,00	0,00	72.868,70	38.260,70	0,00	3.643,00	0,00	0,00	41.903,70	30.965,00	34.608,00	5,00	42,49	0,00
072400	technische Anlagen zum Bau und zur Unterhaltung der Infrastruktur und Landschaftspflege	3.999,20	0,00	1.489,41	0,00	2.509,79	3.161,20	0,00	171,00	0,00	1.488,41	1.843,79	666,00	838,00	6,81	26,54	0,00
072910	Sonstige - Überwachungs- und Kontrollanlagen	2.163,48	0,00	0,00	0,00	2.163,48	1.371,48	0,00	432,00	0,00	0,00	1.803,48	360,00	792,00	19,97	16,64	0,00
073120	Turmuhren/Uhrenanlagen	13.369,38	0,00	0,00	0,00	13.369,38	8.319,38	0,00	891,00	0,00	0,00	9.210,38	4.159,00	5.050,00	6,66	31,11	0,00
Summe 1.2.7.		133.163,04	0,00	1.489,41	0,00	131.673,63	64.541,04	0,00	7.348,00	0,00	1.488,41	70.400,63	61.273,00	68.622,00	5,58	46,53	0,00
1.2.8.	Betriebs- und Geschäftsausstattung	208.911,39	7.287,11	0,00	0,00	216.198,50	158.996,85	0,00	8.677,37	0,00	0,00	167.674,22	48.524,28	49.914,54	4,01	22,44	0,00
082110	Betriebsausstattung - Werkstatteinrichtungen/Betriebseinrichtungen	162.356,87	6.483,11	0,00	0,00	168.839,98	131.213,33	0,00	3.993,37	0,00	0,00	135.206,70	33.633,28	31.143,54	2,37	19,92	0,00
082130	Betriebsausstattung - Werkzeuge	525,05	0,00	0,00	0,00	525,05	523,05	0,00	0,00	0,00	0,00	523,05	2,00	2,00	0,00	0,38	0,00
082190	Betriebsausstattung - Sonstige (u.a. Waagen, Transportbehälter)	18.912,45	0,00	0,00	0,00	18.912,45	11.038,45	0,00	1.563,00	0,00	0,00	12.601,45	6.311,00	7.874,00	8,26	33,37	0,00
082240	Geschäftsausstattung - Hardware	12.747,98	0,00	0,00	0,00	12.747,98	1.889,98	0,00	2.323,00	0,00	0,00	4.212,98	8.535,00	10.858,00	18,22	66,95	0,00
082400	Geringwertige Vermögensgegenstände	14.369,04	804,00	0,00	0,00	15.173,04	14.332,04	0,00	798,00	0,00	0,00	15.130,04	43,00	37,00	5,26	0,28	0,00
Summe 1.2.8.		208.911,39	7.287,11	0,00	0,00	216.198,50	158.996,85	0,00	8.677,37	0,00	0,00	167.674,22	48.524,28	49.914,54	4,01	22,44	0,00
1.2.10.	Geleistete Anzahlungen, Anlagen im Bau	28.003,84	44.927,83	0,00	0,00	72.931,67	0,00	0,00	0,00	0,00	0,00	0,00	72.931,67	28.003,84	0,00	100,00	0,00
096100	Anlagen im Bau	28.003,84	44.927,83	0,00	0,00	72.931,67	0,00	0,00	0,00	0,00	0,00	0,00	72.931,67	28.003,84	0,00	100,00	0,00
Summe 1.2.10.		28.003,84	44.927,83	0,00	0,00	72.931,67	0,00	0,00	0,00	0,00	0,00	0,00	72.931,67	28.003,84	0,00	100,00	0,00
Summe 1.2.		10.932.459,79	52.579,13	56.270,45	0,00	10.928.768,47	4.317.733,61	0,00	204.958,12	0,00	1.488,41	4.521.203,32	6.407.565,15	6.614.726,18	1,88	58,63	0,00
1.3.	Finanzanlagen	300,00	0,00	0,00	0,00	300,00	0,00	0,00	0,00	0,00	0,00	0,00	300,00	300,00	0,00	100,00	0,00
1.3.8.	Sonstige Ausleihungen	300,00	0,00	0,00	0,00	300,00	0,00	0,00	0,00	0,00	0,00	0,00	300,00	300,00	0,00	100,00	0,00

Anlagenachweis nach Bilanzgliederung Wirtschaftsgüter - 2021  
Summen je Konto-Nr.

Anschaffungs- und Herstellungskosten							Abschreibungen, Wertberichtigungen				Restbuchwerte			Kennzahlen			Wertmind. durch unterlassene Instandhaltung, Altlasten, sonstige
Pos.	Anlagevermögen	Stand zum 31.12.2020	Zugänge	Abgänge	Umbuch.	Endbestand	Aufgelauf. Abschreib. zum 31.12.2020	Zuschreib. in 2021	Abschreib. in 2021	Umbuch. / Umglied. in 2021	Aufgelauf. Abschreib. auf Abgänge	Abschreib. zum 31.12.2021	Restbuchwert 31.12.2021	Restbuchwert 31.12.2020	Durchschnittl. Abschreib.-satz	Durchschnittl. Restbuchwert	
	1	2	3	4	5	6	7	8	9	10	11	12	13	14	15	16	17
136120	Ausleihungen an private Unternehmen - Laufzeit von mehr als fünf Jahren	300,00	0,00	0,00	0,00	300,00	0,00	0,00	0,00	0,00	0,00	0,00	300,00	300,00	0,00	100,00	0,00
Summe 1.3.8.		300,00	0,00	0,00	0,00	300,00	0,00	0,00	0,00	0,00	0,00	0,00	300,00	300,00	0,00	100,00	0,00
Summe 1.3.		300,00	0,00	0,00	0,00	300,00	0,00	0,00	0,00	0,00	0,00	0,00	300,00	300,00	0,00	100,00	0,00
Summe Anlagevermögen		11.214.935,91	52.579,13	56.270,45	0,00	11.211.244,59	4.431.087,94	0,00	212.220,20	0,00	1.488,41	4.641.819,73	6.569.424,86	6.783.847,97	1,89	58,60	0,00



Anlagenachweis nach Bilanzgliederung Sonderposten - 2021  
Summen je Konto-Nr.

		Anschaffungs- und Herstellungskosten						Auflösungen, Wertberichtigungen					Restbuchwerte		Kennzahlen		
Pos.	Sonderposten	Stand zum 31.12.2020	Zugänge	Abgänge	Umbuch.	Endbestand	Aufgelauf. Auflösung zum 31.12.2020	Zuschreib. in 2021	Auflösung in 2021	Umbuch. / Umglied. in 2021	Aufgelauf. Auflös. auf Abgänge	Auflösungen zum 31.12.2021	Restbuch- wert 31.12.2021	Restbuch- wert 31.12.2020	Durch- schnittl. Auflös.- satz	Durch- schnittl. Restbuch- wert	Wertmind. durch unter- lassene Instand- haltung Altlasten, sonstige
		2	3	4	5	6	7	8	9	10	11	12	13	14	15	16	17
2.	Sonderposten	8.723.524,98	8.004,58	57.288,69	0,00	8.674.240,87	3.945.495,68	0,00	171.853,91	0,00	2.503,32	4.114.846,27	4.559.394,60	4.778.029,30	1,98	52,56	0,00
2.2.	Sonderposten zum Anlagevermögen	8.472.745,73	0,00	54.781,04	0,00	8.417.964,69	3.830.781,83	0,00	164.010,04	0,00	0,00	3.994.791,87	4.423.172,82	4.641.963,90	1,95	52,54	0,00
2.2.1.	Sonderposten aus Zuwendungen	1.396.276,76	0,00	0,00	3.523,99	1.399.800,75	493.576,54	0,00	23.349,35	0,00	0,00	516.925,89	882.874,86	902.700,22	1,67	63,07	0,00
	231420   Sonderposten aus Zuwendungen vom Land	658.149,52	0,00	0,00	3.523,99	661.673,51	211.338,14	0,00	12.127,76	0,00	0,00	223.465,90	438.207,61	446.811,38	1,83	66,23	0,00
	231430   Sonderposten aus Zuwendungen von Gemeinden und Gemeindeverbänden	399.881,02	0,00	0,00	0,00	399.881,02	97.629,19	0,00	6.777,39	0,00	0,00	104.406,58	295.474,44	302.251,83	1,69	73,89	0,00
	231510   aus Zuwendungen von privaten Unternehmen-ab2021 Kto. 231500	297.715,71	0,00	0,00	0,00	297.715,71	172.366,01	0,00	2.547,20	0,00	0,00	174.913,21	122.802,50	125.349,70	0,86	41,25	0,00
	231590   Sonderposten aus Zuwendungen vom sonstigen privaten Bereich-ab 2021 Kto. 231900	40.530,51	0,00	0,00	0,00	40.530,51	12.243,20	0,00	1.897,00	0,00	0,00	14.140,20	26.390,31	28.287,31	4,68	65,11	0,00
	Summe 2.2.1.	1.396.276,76	0,00	0,00	3.523,99	1.399.800,75	493.576,54	0,00	23.349,35	0,00	0,00	516.925,89	882.874,86	902.700,22	1,67	63,07	0,00
2.2.2.	Sonderposten aus Beiträgen und ähnlichen Entgelten	6.679.844,98	0,00	54.781,04	0,00	6.625.063,94	3.337.205,29	0,00	140.660,69	0,00	0,00	3.477.865,98	3.147.197,96	3.342.639,69	2,12	47,50	0,00
	232420   aus Beiträgen und ähnlichen Entgelten vom Land	59.700,33	0,00	0,00	0,00	59.700,33	24.732,66	0,00	1.705,74	0,00	0,00	26.438,40	33.261,93	34.967,67	2,86	55,71	0,00
	232510   aus Beiträgen und ähnlichen Entgelten von privaten Unternehmen	6.620.144,65	0,00	54.781,04	0,00	6.565.363,61	3.312.472,63	0,00	138.954,95	0,00	0,00	3.451.427,58	3.113.936,03	3.307.672,02	2,12	47,43	0,00
	Summe 2.2.2.	6.679.844,98	0,00	54.781,04	0,00	6.625.063,94	3.337.205,29	0,00	140.660,69	0,00	0,00	3.477.865,98	3.147.197,96	3.342.639,69	2,12	47,50	0,00
2.2.3.	Sonderposten aus Anzahlungen für Anlagevermögen	396.623,99	0,00	0,00	-3.523,99	393.100,00	0,00	0,00	0,00	0,00	0,00	0,00	393.100,00	396.623,99	0,00	100,00	0,00
	233100   Anzahlungen auf Sonderposten aus Zuwendungen	396.623,99	0,00	0,00	-3.523,99	393.100,00	0,00	0,00	0,00	0,00	0,00	0,00	393.100,00	396.623,99	0,00	100,00	0,00
	Summe 2.2.3.	396.623,99	0,00	0,00	-3.523,99	393.100,00	0,00	0,00	0,00	0,00	0,00	0,00	393.100,00	396.623,99	0,00	100,00	0,00
	Summe 2.2.	8.472.745,73	0,00	54.781,04	0,00	8.417.964,69	3.830.781,83	0,00	164.010,04	0,00	0,00	3.994.791,87	4.423.172,82	4.641.963,90	1,95	52,54	0,00
2.5.	Sonderposten aus Grabnutzungsentgelten	217.163,56	8.004,58	2.507,65	0,00	222.660,49	101.625,25	0,00	7.843,87	0,00	2.503,32	106.965,80	115.694,69	115.538,31	3,52	51,96	0,00
	236200   Grabnutzungsentgelte	217.163,56	8.004,58	2.507,65	0,00	222.660,49	101.625,25	0,00	7.843,87	0,00	2.503,32	106.965,80	115.694,69	115.538,31	3,52	51,96	0,00
	Summe 2.5.	217.163,56	8.004,58	2.507,65	0,00	222.660,49	101.625,25	0,00	7.843,87	0,00	2.503,32	106.965,80	115.694,69	115.538,31	3,52	51,96	0,00
2.7.	sonstige Sonderposten	33.615,69	0,00	0,00	0,00	33.615,69	13.088,60	0,00	0,00	0,00	0,00	13.088,60	20.527,09	20.527,09	0,00	61,06	0,00
	239100   Kostenerstattungen Ausgleichsmaßnahmen	33.615,69	0,00	0,00	0,00	33.615,69	13.088,60	0,00	0,00	0,00	0,00	13.088,60	20.527,09	20.527,09	0,00	61,06	0,00
	Summe 2.7.	33.615,69	0,00	0,00	0,00	33.615,69	13.088,60	0,00	0,00	0,00	0,00	13.088,60	20.527,09	20.527,09	0,00	61,06	0,00
	Summe Sonderposten	8.723.524,98	8.004,58	57.288,69	0,00	8.674.240,87	3.945.495,68	0,00	171.853,91	0,00	2.503,32	4.114.846,27	4.559.394,60	4.778.029,30	1,98	52,56	0,00





## **10**

# **Übersicht über die über das Ende des Haushaltsjahres hinaus geltenden Haushaltsermächtigungen**

gemäß § 53 GemHVO



**Ortsgemeinde Kindenheim**  
**Jahresabschluss 2021**

Übersicht über die über das Ende des Haushaltsjahres hinaus geltenden Haushaltsermächtigungen			
lfd. Nr.	Konto/Bezeichnung	Ansatz des Haushaltsjahres	Übertragung auf das Haushalts- folgejahres
		in € <sup>1</sup>	
1. Aufwandsermächtigungen			
2. Auszahlungsermächtigungen			
2.1	Ordentliche und außerordentliche Auszahlungen		
2.2	Auszahlungen aus Investitionstätigkeit		
2.3	Auszahlungen aus Finanzierungstätigkeiten		
3. Ermächtigungen für die Aufnahme von Investitionskrediten			
	Teilhaushalt 2	421.100,00	421.100,00
4. Aus Verpflichtungsermächtigungen voraussichtlich fällig werdende Auszahlungen			