

Ortsgemeinde Kindenheim

Jahresabschluss

2020





Jahresabschluss Kindenheim



Inhaltsverzeichnis

| | |
|--|-----|
| 1 Ergebnisrechnung | 6 |
| 1.1 Ergebnisrechnung (Muster 15 zu § 44 GemHVO)..... | 6 |
| 1.2 Ergebnisrechnung mit Konten | 7 |
| 2 Finanzrechnung | 16 |
| 2.1 Finanzrechnung (Muster 16 zu § 45 GemHVO)..... | 16 |
| 2.2 Finanzrechnung mit Konten | 19 |
| 3 Teilrechnungen (Muster 17 zu § 46 GemHVO)..... | 29 |
| 3.1 Teilhaushalt 1 - Allgemeiner Haushalt | 30 |
| 3.2 Teilhaushalt 2 - Zentrale Finanzwirtschaft..... | 32 |
| 4 Bilanz zum 31.12.2020 | 34 |
| 4.1 Bilanz ohne Konten zum 31.12.2020..... | 34 |
| 4.2 Bilanz mit Konten zum 31.12.2020 | 37 |
| 5 Anhang | 43 |
| 5.1 Allgemeine Angaben..... | 43 |
| 5.2 Erläuterungen zum Ausweis, Bilanzierung und Bewertung..... | 43 |
| 5.3 Erläuterungen zu den Posten der Bilanz | 45 |
| 5.4 Erläuterungen zur Ergebnisrechnung | 62 |
| 5.5 Erläuterungen zur Finanzrechnung | 82 |
| 5.6 Weitere Angaben gemäß § 48 Abs. 2 GemHVO | 85 |
| Angaben zu Bilanzierungs- und Bewertungsmethoden (§ 48 Abs. 2 Nr. 1 GemHVO) | 85 |
| Durchschnittliche Zahl der Beamtinnen und Beamten sowie der Beschäftigten im Haushaltsjahr 2020 | 85 |
| Subsidiärhaftung aus der Zusatzversorgung von Arbeitnehmerinnen und Arbeitnehmern (§ 48 Abs.2 Nr. 16 GemHVO)..... | 86 |
| 6 Rechenschaftsbericht | 88 |
| 6.1 Rechtliche Grundlagen, Vorbemerkungen und gesamtwirtschaftliche Entwicklung | 88 |
| 6.2 Jahresergebnisse der Ergebnis- und Finanzrechnung..... | 90 |
| 6.3 Vermögens- und Schuldenlage | 100 |
| 6.4 Kennzahlen und Mediane | 101 |
| 6.5 Gliederung der Teilhaushalte..... | 116 |
| 6.6 Überblick über die Kostendeckung in ausgewählten Bereichen der Haushaltswirtschaft..... | 116 |
| 6.7 Prognosebericht - Risiken und Chancen | 116 |
| 7 Forderungsübersicht | 125 |
| 8 Verbindlichkeitenübersicht | 129 |



Jahresabschluss Kindenheim

| | |
|---|-----|
| 9 Anlagenübersicht..... | 133 |
| 10 Übersicht über die über das Ende des Haushaltsjahres hinaus geltenden Haushaltsermächtigungen, Muster 22 zu § 53 GemHVO | 141 |



Aufstellungsvermerk

Gemäß § 108 GemO Abs. 1 hat die Gemeinde für den Schluss eines jeden Haushaltsjahres einen Jahresabschluss aufzustellen, in dem das Ergebnis der Haushaltswirtschaft des Haushaltsjahres nachzuweisen ist. Er hat das Vermögen, das Eigenkapital, die Sonderposten, die Rückstellungen, die Verbindlichkeiten, die Rechnungsabgrenzungsposten, die Erträge und Aufwendungen sowie die Einzahlungen und Auszahlungen vollständig zu enthalten, soweit durch Gesetz oder auf Grund eines Gesetzes nichts anderes bestimmt ist. Der Jahresabschluss hat unter Beachtung der Grundsätze ordnungsmäßiger Buchführung für Gemeinden ein den tatsächlichen Verhältnissen entsprechendes Bild der Vermögens-, Finanz- und Ertragslage der Gemeinde zu vermitteln.

Gemäß § 108 Abs. 2 GemO in Verbindung mit §§ 44 ff. GemHVO besteht der Jahresabschluss aus:

1. der Ergebnisrechnung,
2. der Finanzrechnung,
3. den Teilrechnungen,
4. der Bilanz,
5. dem Anhang.

Dem Jahresabschluss sind nach § 108 Abs. 3 GemO in Verbindung mit §§ 49 ff. GemHVO als Anlagen beizufügen:

1. der Rechenschaftsbericht,
2. der Beteiligungsbericht gemäß § 90 Abs. 2 GemO,
3. die Anlagenübersicht,
4. die Forderungsübersicht,
5. die Verbindlichkeitenübersicht,
6. eine Übersicht über die über das Ende des Haushaltsjahres hinaus geltenden Haushaltsermächtigungen.

Der Jahresabschluss der Ortsgemeinde Kindenheim zum 31.12.2020 wurde gemäß § 108 GemO in Verbindung mit § 43 ff. GemHVO aufgestellt.



1 Ergebnisrechnung

1.1 Ergebnisrechnung (Muster 15 zu § 44 GemHVO)

| | Ergebnis des Haus- haltsvorjah- res | Über- tra- gung aus Vor- jahr | Ansatz des Haushalts- jahres ein- schl. Nach- träge | Ergebnis des Haus- haltsjahres | Abwei- chung im Haushalts- jahr | Über- tra- gung in Folge- jahr | Ergebnis- verände- rung ge- genüber Haushalts- vorjahr |
|--|--|--|---|--------------------------------------|--|---|---|
| E1 - Steuern und ähnliche Abgaben | 1.037.801,17 | -- | 910.000,00 | 937.547,61 | 27.547,61 | -- | -100.253,56 |
| E2 - Zuwendungen, allgemeine Umlagen und sonstige Transfererträge | 369.673,07 | -- | 363.120,00 | 380.920,66 | 17.800,66 | -- | 11.247,59 |
| E3 - Erträge der sozialen Sicherung | -- | -- | -- | -- | -0,00 | -- | -- |
| E4 - Öffentlich-rechtliche Leistungsentgelte | 214.206,43 | -- | 255.280,00 | 252.186,54 | -3.093,46 | -- | 37.980,11 |
| E5 - Privatrechtliche Leistungsentgelte | 49.716,80 | -- | 48.020,00 | 45.957,95 | -2.062,05 | -- | -3.758,85 |
| E6 - Kostenerstattungen und Kostenumlagen | 3.371,57 | -- | 2.220,00 | 1.427,98 | -792,02 | -- | -1.943,59 |
| E7 - Sonstige laufende Erträge | 94.939,91 | -- | 181.340,00 | 29.721,83 | -151.618,17 | -- | -65.218,08 |
| E8 - Summe der laufenden Erträge aus Verwaltungstätigkeit | 1.769.708,95 | -- | 1.759.980,00 | 1.647.762,57 | -112.217,43 | -- | -121.946,38 |
| E9 - Personal- und Versorgungsaufwendungen | 468.281,54 | -- | 495.770,00 | 456.258,57 | -39.511,43 | -- | -12.022,97 |
| E10 - Aufwendungen für Sach- und Dienstleistungen | 103.707,92 | -- | 209.900,00 | 173.169,47 | -36.730,53 | -- | 69.461,55 |
| E11 - Abschreibungen | 211.708,43 | -- | 201.620,00 | 214.302,12 | 12.682,12 | -- | 2.593,69 |
| E12 - Zuwendungen, Umlagen und sonstige Transferaufwendungen | 819.031,03 | -- | 761.600,00 | 759.229,35 | -2.370,65 | -- | -59.801,68 |
| E13 - Aufwendungen der sozialen Sicherung | -- | -- | -- | -- | -0,00 | -- | -- |
| E14 - Sonstige laufende Aufwendungen | 20.959,98 | -- | 32.240,00 | 48.441,20 | 16.201,20 | -- | 27.481,22 |
| E15 - Summe der laufenden Aufwendungen aus Verwaltungstätigkeit | 1.623.688,90 | -- | 1.701.130,00 | 1.651.400,71 | -49.729,29 | -- | 27.711,81 |
| E16 - Lfd. Ergebnis aus Verwaltungstätigkeit | 146.020,05 | -- | 58.850,00 | -3.638,14 | -62.488,14 | -- | -149.658,19 |
| E17 - Zinserträge und sonstige Finanzerträge | 2.382,10 | -- | 2.320,00 | 1.706,39 | -613,61 | -- | -675,71 |
| E18 - Zinsaufwendungen und sonstige Finanzaufwendungen | 984,68 | -- | 1.700,00 | 1.757,45 | 57,45 | -- | 772,77 |
| E19 - Saldo der Zins- und sonstigen Finanzerträge und -aufwendungen | 1.397,42 | -- | 620,00 | -51,06 | -671,06 | -- | -1.448,48 |
| E20 - Ordentliches Ergebnis | 147.417,47 | -- | 59.470,00 | -3.689,20 | -63.159,20 | -- | -151.106,67 |
| E21a - Außerordentliche Erträge | -- | -- | -- | -- | -0,00 | -- | -- |
| E21b - Außerordentliche Aufwendungen | -- | -- | 2.000,00 | 1.529,67 | -470,33 | -- | 1.529,67 |
| E21 - Außerordentliches Ergebnis | -- | -- | -2.000,00 | -1.529,67 | 470,33 | -- | -1.529,67 |
| E22a - Erträge aus internen Leistungsbeziehungen | 9.886,44 | -- | 8.300,00 | 6.562,93 | -1.737,07 | -- | -3.323,51 |
| E22b - Aufwendungen aus internen Leistungsbeziehungen | 9.886,44 | -- | 8.300,00 | 6.562,93 | -1.737,07 | -- | -3.323,51 |
| E22 - Saldo aus internen Leistungsbeziehungen | 0,00 | -- | 0,00 | 0,00 | 0,00 | -- | 0,00 |
| E23 - Jahresergebnis (Jahresüberschuss / Jahresfehlbetrag) | 147.417,47 | -- | 57.470,00 | -5.218,87 | -62.688,87 | -- | -152.636,34 |



1.2 Ergebnisrechnung mit Konten

| | Ergebnis des Haus- haltsvorjah- res | Über- tra- gung aus Vor- jahr | Ansatz des Haushalts- jahres ein- schl. Nach- träge | Ergebnis des Haus- haltsjahres | Abwei- chung im Haushalts- jahr | Über- tra- gung in Folge- jahr | Ergebnis- veränderung gegenüber Haushalts- vorjahr |
|---|--|--|---|--------------------------------------|--|---|--|
| E1 - Steuern und ähnliche Abgaben | 1.037.801,17 | -- | 910.000,00 | 937.547,61 | 27.547,61 | -- | -100.253,56 |
| 401100 - Grundsteuer A | 31.286,46 | -- | 35.400,00 | 35.817,21 | 417,21 | -- | 4.530,75 |
| 401200 - Grundsteuer B | 89.934,41 | -- | 89.800,00 | 89.558,14 | -241,86 | -- | -376,27 |
| 401310 - Gewerbesteuer - Gewerbesteuerzahlun- gen laufendes Jahr | 138.668,00 | -- | 131.000,00 | 131.987,00 | 987,00 | -- | -6.681,00 |
| 401321 - Gewerbesteuer - Gewerbesteuernach- zahlungen Vorjahre | 110.327,08 | -- | 52.200,00 | 61.769,77 | 9.569,77 | -- | -48.557,31 |
| 401331 - Gewerbesteuer - Gewerbesteuererstat- tungen Vorjahre | -64.322,20 | -- | -65.200,00 | -70.623,45 | -5.423,45 | -- | -6.301,25 |
| 402100 - Gemeindeanteil an der Einkommens- steuer | 645.975,53 | -- | 583.700,00 | 602.876,33 | 19.176,33 | -- | -43.099,20 |
| 402200 - Gemeindeanteil an der Umsatzsteuer | 15.348,52 | -- | 16.600,00 | 16.424,97 | -175,03 | -- | 1.076,45 |
| 403300 - Hundesteuer | 7.098,00 | -- | 7.000,00 | 6.956,00 | -44,00 | -- | -142,00 |
| 405210 - Ausgleichsleistungen vom Land - Fami- lienleistungsausgleich gemäß § 28 LFAG | 63.485,37 | -- | 59.500,00 | 62.781,64 | 3.281,64 | -- | -703,73 |
| E2 - Zuwendungen, allgemeine Umlagen und sonstige Transfererträge | 369.673,07 | -- | 363.120,00 | 380.920,66 | 17.800,66 | -- | 11.247,59 |
| 411110 - Schlüsselzuweisungen vom Land - Schlüsselzuweisung A | -- | -- | 0,00 | -- | -0,00 | -- | -- |
| 413200 - Sonstige allgemeine Zuweisungen vom Land | -- | -- | -- | 1.354,00 | 1.354,00 | -- | 1.354,00 |
| 414410 - Zuweisungen u. Zuschüsse für lfd. Zwe- cke vom Bund | -- | -- | 0,00 | -- | -0,00 | -- | -- |
| 414420 - Zuweisungen und Zuschüsse für lau- fende Zwecke vom Land | 16.564,96 | -- | 6.450,00 | 9.117,39 | 2.667,39 | -- | -7.447,57 |
| 414422 - Zuweisungen für Sonderprogramme | -- | -- | 0,00 | 1.029,93 | 1.029,93 | -- | 1.029,93 |
| 414423 - Zuweisung vom Land für 2-Jährige (Be- treuungsbonus nach § 12a KitaG) | 2.262,52 | -- | 4.200,00 | 4.224,15 | 24,15 | -- | 1.961,63 |
| 414430 - Zuweisungen und Zuschüsse für lau- fende Zwecke von Gemeinden und Gemeindever- bänden | -- | -- | 0,00 | -- | -0,00 | -- | -- |
| 414431 - Zuweisungen u. Zuschüsse für lfd. Zwe- cke von Gemeinden/Gde.Verbände (Personalkos- tenzuschüsse Boni) | 290.618,17 | -- | 293.000,00 | 304.409,56 | 11.409,56 | -- | 13.791,39 |
| 414432 - Zuweisungen u. Zuschüsse für lfd. Zwe- cke von Gemeinden/Gde.Verbände (Elternbei- träge) | 40.233,20 | -- | 40.500,00 | 37.610,69 | -2.889,31 | -- | -2.622,51 |



Jahresabschluss Kindenheim

| | Ergebnis des Haus- haltsvorjah- res | Über- tra- gung aus Vor- jahr | Ansatz des Haushalts- jahres ein- schl. Nach- träge | Ergebnis des Haus- haltsjahres | Abwei- chung im Haushalts- jahr | Über- tra- gung in Folge- jahr | Ergebnis- veränderung gegenüber Haushalts- vorjahr |
|--|--|--|---|--------------------------------------|--|---|--|
| 414590 - Zuweisungen u. Zuschüsse für lfd. Zwecke vom privaten Bereich - vom sonstigen privaten Bereich | -- | -- | 0,00 | -- | -0,00 | -- | -- |
| 415100 - Erträge aus der Auflösung von Sonderposten aus Zuwendungen | 19.994,22 | -- | 18.970,00 | 23.174,94 | 4.204,94 | -- | 3.180,72 |
| 416100 - Allgemeinde Umlagen vom Land (Erstattung Fonds Dt. Einheit) | -- | -- | 0,00 | -- | -0,00 | -- | -- |
| E3 - Erträge der sozialen Sicherung | -- | -- | -- | -- | -0,00 | -- | -- |
| E4 - Öffentlich-rechtliche Leistungsentgelte | 214.206,43 | -- | 255.280,00 | 252.186,54 | -3.093,46 | -- | 37.980,11 |
| 431500 - Vermessungs- (Abmarkungs-) gebühren | -- | -- | 0,00 | -- | -0,00 | -- | -- |
| 432110 - Entgelte für die Benutzung von öffentlichen Einrichtungen und für wirtschaftliche Dienstleistungen - Weinbergshut | 4.989,38 | -- | 5.000,00 | 5.087,22 | 87,22 | -- | 97,84 |
| 432120 - Entgelte für die Benutzung von öffentlichen Einrichtungen - Elternbeiträge Krippenkinder | -- | -- | 0,00 | -- | -0,00 | -- | -- |
| 432140 - Benutzungsentschädigung/Wegemitbenutzung | 52.822,56 | -- | 52.800,00 | 52.555,62 | -244,38 | -- | -266,94 |
| 432240 - Entgelte - für das Bestattungswesen | 1.895,76 | -- | 2.000,00 | 3.871,05 | 1.871,05 | -- | 1.975,29 |
| 432300 - Entgelte für die Unterhaltung von Straßen, Wirtschaftswegen u.a. öffentlichen Einrichtungen | 3.848,91 | -- | 4.300,00 | 4.146,53 | -153,47 | -- | 297,62 |
| 437100 - Erträge aus der Auflösung von Sonderposten für Beiträge und ähnliche Entgelte | 142.900,72 | -- | 142.460,00 | 142.766,40 | 306,40 | -- | -134,32 |
| 438100 - Entnahme aus der Sonderrücklage | -- | -- | 40.710,00 | 36.079,01 | -4.630,99 | -- | 36.079,01 |
| 439100 - Erträge aus der Auflösung von Sonderposten für Grabnutzungsentgelte | 7.749,10 | -- | 8.010,00 | 7.680,71 | -329,29 | -- | -68,39 |
| E5 - Privatrechtliche Leistungsentgelte | 49.716,80 | -- | 48.020,00 | 45.957,95 | -2.062,05 | -- | -3.758,85 |
| 441100 - Erträge aus Verkäufen von Vorräten | 55,00 | -- | 0,00 | 30,00 | 30,00 | -- | -25,00 |
| 441210 - Mieten und Pachten - Miete | 8.678,88 | -- | 8.600,00 | 8.678,88 | 78,88 | -- | 0,00 |
| 441220 - Mieten und Pachten - Mietnebenkosten | 3.873,08 | -- | 2.500,00 | 1.848,20 | -651,80 | -- | -2.024,88 |
| 441230 - Mieten und Pachten - Pachten | -- | -- | 5.070,00 | 5.076,00 | 6,00 | -- | 5.076,00 |
| 441240 - Mieten und Pachten - Benutzungsentgelte / Standgelder | 2.361,25 | -- | 1.650,00 | 235,00 | -1.415,00 | -- | -2.126,25 |
| 441400 - Beteiligung Essenskosten | 12.667,00 | -- | 7.000,00 | 6.263,37 | -736,63 | -- | -6.403,63 |
| 441930 - Entgelte für Stromeinspeisung | 8.081,59 | -- | 9.200,00 | 9.826,50 | 626,50 | -- | 1.744,91 |
| 441950 - Erträge aus Übertragung von Projekt-rechten "Windpark Kindenheim" (Anteil OG) | 14.000,00 | -- | 14.000,00 | 14.000,00 | 0,00 | -- | 0,00 |
| E6 - Kostenerstattungen und Kostenumlagen | 3.371,57 | -- | 2.220,00 | 1.427,98 | -792,02 | -- | -1.943,59 |



Jahresabschluss Kindenheim

| | Ergebnis des Haus- haltsvorjah- res | Über- tra- gung aus Vor- jahr | Ansatz des Haushalts- jahres ein- schl. Nach- träge | Ergebnis des Haus- haltsjahres | Abwei- chung im Haushalts- jahr | Über- tra- gung in Folge- jahr | Ergebnis- veränderung gegenüber Haushalts- vorjahr |
|--|--|--|---|--------------------------------------|--|---|--|
| 442310 - Kostenerstattungen und Kostenumlagen - von Sondervermögen - von Eigenbetrieben | 511,29 | -- | 520,00 | 511,29 | -8,71 | -- | 0,00 |
| 442430 - Kostenerstattungen und Kostenumlagen von Gemeinden und Gemeindeverbänden | 725,00 | -- | 700,00 | 910,00 | 210,00 | -- | 185,00 |
| 442510 - Kostenerstattungen und Kostenumlagen - vom privaten Bereich - von privaten Unterneh- men | -- | -- | 0,00 | -- | -0,00 | -- | -- |
| 442592 - Kostenerstattungen und Kostenumlagen - vom privaten Bereich - vom sonstigen privaten Bereich (Ersätze Bestattungen) | -- | -- | 0,00 | -- | -0,00 | -- | -- |
| 442900 - Kostenerstattungen und Kostenumlagen von Sonstigen | 2.135,28 | -- | 1.000,00 | 6,69 | -993,31 | -- | -2.128,59 |
| E7 - Sonstige laufende Erträge | 94.939,91 | -- | 181.340,00 | 29.721,83 | -151.618,17 | -- | -65.218,08 |
| 461140 - Erträge aus der Veräußerung von imma- teriellen Vermögensgegenständen und Vermö- gensgegenständen des Sachanlagevermögens - Erträge aus der Veräußerung von beweglichen Vermögensgegenständen unterhalb der Wert- grenze i. H. v. 410 Euro | -- | -- | 0,00 | -- | -0,00 | -- | -- |
| 461300 - Erträge aus der Veräußerung des Um- laufvermögens (außer Vorräten und Wertpapieren) | -- | -- | 149.300,00 | -- | -149.300,00 | -- | -- |
| 462500 - Konzessionsabgaben | 26.957,44 | -- | 28.000,00 | 24.942,48 | -3.057,52 | -- | -2.014,96 |
| 462700 - Versicherungserstattungen | -- | -- | 0,00 | -- | -0,00 | -- | -- |
| 462900 - Sonstige Erträge (Spenden, Ersatzleis- tungen, u.a.) | 0,00 | -- | 0,00 | 0,00 | 0,00 | -- | 0,00 |
| 462910 - Sonstige Erträge (Entnahme Geldanlage Auflösung Sängerbund Kindenheim) | 36,00 | -- | 40,00 | 36,00 | -4,00 | -- | 0,00 |
| 464100 - Sonstige Steuererstattungen | -- | -- | -- | 203,68 | 203,68 | -- | 203,68 |
| 466110 - Erträge aus der Auflösung von Wertbe- richtigungen auf Forderungen | 891,19 | -- | -- | 232,74 | 232,74 | -- | -658,45 |
| 466121 - Entnahme aus dem Sonderposten für Belastungen aus dem kommunalen Finanzaus- gleich (nicht zahlungswirksam) | 55.700,00 | -- | -- | -- | -0,00 | -- | -55.700,00 |
| 466140 - Erträge aus der Auflösung von Rückstel- lungen | 11.355,28 | -- | 4.000,00 | 4.306,93 | 306,93 | -- | -7.048,35 |
| 466192 - Berichtigungen Sonderposten Vorjahre (sonstige nicht zahlungswirksame Erträge) | -- | -- | 0,00 | -- | -0,00 | -- | -- |
| E8 - Summe der laufenden Erträge aus Verwal- tungstätigkeit | 1.769.708,95 | -- | 1.759.980,00 | 1.647.762,57 | -112.217,43 | -- | -121.946,38 |
| E9 - Personal- und Versorgungsaufwendungen | 468.281,54 | -- | 495.770,00 | 456.258,57 | -39.511,43 | -- | -12.022,97 |
| 501100 - Bürgermeister (ehrenamtlich) | 12.072,00 | -- | 15.120,00 | 12.372,00 | -2.748,00 | -- | 300,00 |



Jahresabschluss Kindingheim

| | Ergebnis des Haus- haltsvorjah- res | Über- tra- gung aus Vor- jahr | Ansatz des Haushalts- jahres ein- schl. Nach- träge | Ergebnis des Haus- haltsjahres | Abwei- chung im Haushalts- jahr | Über- tra- gung in Folge- jahr | Ergebnis- veränderung gegenüber Haushalts- vorjahr |
|---|--|--|---|--------------------------------------|--|---|--|
| 501200 - Beigeordnete (ehrenamtlich) | -- | -- | 0,00 | 343,66 | 343,66 | -- | 343,66 |
| 501400 - Rats- und Ausschussmitglieder | 967,50 | -- | 800,00 | 832,50 | 32,50 | -- | -135,00 |
| 502210 - Arbeitnehmer - Vergütungen | 338.944,62 | -- | 354.600,00 | 327.933,65 | -26.666,35 | -- | -11.010,97 |
| 502220 - Arbeitnehmer - Leistungszulagen | 6.413,98 | -- | 6.950,00 | 6.026,16 | -923,84 | -- | -387,82 |
| 502991 - Vergütungen für Schriftföhrertätigkeiten | -- | -- | -- | 602,44 | 602,44 | -- | 602,44 |
| 503200 - Arbeitnehmer - Zusatzversorgungskasse | 26.600,68 | -- | 28.750,00 | 25.458,45 | -3.291,55 | -- | -1.142,23 |
| 504200 - Arbeitnehmer - Sozialversicherung | 71.835,59 | -- | 72.320,00 | 68.442,59 | -3.877,41 | -- | -3.393,00 |
| 504900 - Sonstige - Sozialversicherung | 1.463,89 | -- | 1.690,00 | 1.555,32 | -134,68 | -- | 91,43 |
| 505200 - Arbeitnehmer - Beihilfeversicherung | 29,28 | -- | 50,00 | 12,20 | -37,80 | -- | -17,08 |
| 508200 - Arbeitnehmer - Rückstellungen Urlaub, Überstunden, Altersteilzeit | -- | -- | 3.400,00 | 1.377,60 | -2.022,40 | -- | 1.377,60 |
| 511300 - ehrenamtlich Tätige | 7.626,00 | -- | 7.690,00 | 7.824,00 | 134,00 | -- | 198,00 |
| 517101 - Zuföhrung zu Ehrensoldrückstellungen | 2.328,00 | -- | 4.400,00 | 3.478,00 | -922,00 | -- | 1.150,00 |
| E10 - Aufwendungen für Sach- und Dienstleistun- gen | 103.707,92 | -- | 209.900,00 | 173.169,47 | -36.730,53 | -- | 69.461,55 |
| 522110 - Aufwendungen für Heizung | 7.580,74 | -- | 10.200,00 | 6.680,65 | -3.519,35 | -- | -900,09 |
| 522120 - Aufwendungen für Reinigung und Abfall- beseitigung | 5.835,51 | -- | 2.500,00 | 3.040,32 | 540,32 | -- | -2.795,19 |
| 522130 - Aufwendungen für Strom-, Wasser- und Abwassergeböhren | 14.291,78 | -- | 15.800,00 | 15.305,44 | -494,56 | -- | 1.013,66 |
| 523110 - Unterhaltung der Grundstücke, Außen- anlagen, Gebäude und Gebäudeeinrichtungen | 10.364,20 | -- | 23.000,00 | 12.566,46 | -10.433,54 | -- | 2.202,26 |
| 523140 - Unterhaltung der Grundstücke, Außen- anlagen, Gebäude und Gebäudeeinrichtungen - Betriebsvorrichtungen, die im Gebäude eingebaut sind | -- | -- | 500,00 | 2.044,29 | 1.544,29 | -- | 2.044,29 |
| 523380 - Unterhaltung des Infrastrukturvermögens - Straßen, Wege, Plätze und Verkehrslenkungsan- lagen | 2.651,35 | -- | 45.000,00 | 40.182,19 | -4.817,81 | -- | 37.530,84 |
| 523381 - Unterhaltung des Infrastrukturvermögens - Unterhaltung der Straßen, Gehwege usw. | 4.898,80 | -- | 37.700,00 | 27.286,20 | -10.413,80 | -- | 22.387,40 |
| 523382 - Unterhaltung des Infrastrukturvermögens - Unterhaltung der Straßenbeleuchtung | 8.861,15 | -- | 5.000,00 | 4.478,78 | -521,22 | -- | -4.382,37 |
| 523510 - Fahrzeugunterhaltung - Wartungs- und Instandsetzungskosten | 4.341,88 | -- | 2.500,00 | 5,00 | -2.495,00 | -- | -4.336,88 |
| 523520 - Fahrzeugunterhaltung - Betriebs- und Schmierstoffe | 694,84 | -- | 1.700,00 | 578,05 | -1.121,95 | -- | -116,79 |
| 523600 - Unterhaltung der Maschinen und techni- schen Anlagen | 350,35 | -- | 1.050,00 | 702,31 | -347,69 | -- | 351,96 |



Jahresabschluss Kindenheim

| | Ergebnis des Haus- haltsvorjah- res | Über- tra- gung aus Vor- jahr | Ansatz des Haushalts- jahres ein- schl. Nach- träge | Ergebnis des Haus- haltsjahres | Abwei- chung im Haushalts- jahr | Über- tra- gung in Folge- jahr | Ergebnis- veränderung gegenüber Haushalts- vorjahr |
|--|--|--|---|--------------------------------------|--|---|--|
| 523700 - Unterhaltung der Betriebs- und Geschäftsausstattung | 3.330,76 | -- | 4.500,00 | 3.329,00 | -1.171,00 | -- | -1,76 |
| 523800 - Geringwertige Geräte, Ausstattungs-, Ausrüstungs- und sonstige Gebrauchsgegenstände | 1.387,71 | -- | 6.000,00 | 3.807,07 | -2.192,93 | -- | 2.419,36 |
| 524200 - Essenskosten | 8.801,55 | -- | 6.000,00 | 6.182,88 | 182,88 | -- | -2.618,67 |
| 524400 - Laborbedarf, Werkstättenbedarf, Lebensmittel, Arzneimittel, Verbandstoffe, Sanitätsverbrauchsmaterial, Baumaterial, sonstiger Anstaltsbedarf, Saat- und Pflanzgut | 274,71 | -- | 900,00 | -- | -900,00 | -- | -274,71 |
| 524500 - Budget | 2.771,52 | -- | 3.850,00 | 3.787,68 | -62,32 | -- | 1.016,16 |
| 524510 - Aufwendungen für Sonderprogramme | -- | -- | 0,00 | 0,00 | 0,00 | -- | 0,00 |
| 524700 - Sonstige Verbrauchsmittel | 1.676,14 | -- | 2.000,00 | 1.584,61 | -415,39 | -- | -91,53 |
| 524900 - Sonstige Aufwendungen für Sachleistungen | 70,33 | -- | 900,00 | 941,81 | 41,81 | -- | 871,48 |
| 525310 - Kostenerstattungen an Eigenbetriebe | -- | -- | 0,00 | -- | -0,00 | -- | -- |
| 525480 - Kostenerstattungen an den öffentlichen Bereich - an sonstige öffentliche Sonderrechnungen | 23.058,00 | -- | 23.100,00 | 23.058,00 | -42,00 | -- | 0,00 |
| 529250 - Aufwendungen für personelle Dienstleistungen (Arbeitnehmerüberlassung) | -- | -- | 0,00 | 3.226,56 | 3.226,56 | -- | 3.226,56 |
| 529252 - Aufwendungen für personelle Dienstleistungen (Fremdreinigung) | -- | -- | 15.000,00 | 11.814,90 | -3.185,10 | -- | 11.814,90 |
| 529300 - sonstige Aufwendungen für Sach- und Dienstleistungen | 2.265,30 | -- | 2.500,00 | 2.432,52 | -67,48 | -- | 167,22 |
| 529400 - Weitere Aufwendungen Sach- und Dienstleistungen. | 201,30 | -- | 200,00 | 134,75 | -65,25 | -- | -66,55 |
| E11 - Abschreibungen | 211.708,43 | -- | 201.620,00 | 214.302,12 | 12.682,12 | -- | 2.593,69 |
| 532200 - Abschreibungen auf immaterielle Vermögensgegenstände aus geleisteten zweckgebundenen Zuwendungen | 3.305,96 | -- | 3.310,00 | 3.305,97 | -4,03 | -- | 0,01 |
| 532300 - Abschreibungen auf immaterielle Vermögensgegenstände aus geleisteten Zuwendungen als Nutzungsberechtigter | 3.956,18 | -- | 3.640,00 | 3.956,18 | 316,18 | -- | 0,00 |
| 533100 - Abschreibungen auf unbebaute Grundstücke und grundstücksgleiche Rechte | 813,04 | -- | 830,00 | 497,00 | -333,00 | -- | -316,04 |
| 534100 - Abschreibungen auf Wohnbauten | 4.166,34 | -- | 4.170,00 | 4.166,34 | -3,66 | -- | 0,00 |
| 534200 - Abschreibungen auf soziale Einrichtungen | 7.657,57 | -- | 7.660,00 | 7.689,70 | 29,70 | -- | 32,13 |
| 534700 - Abschreibungen auf Verwaltungsgebäude | 511,00 | -- | -- | 511,00 | 511,00 | -- | 0,00 |



Jahresabschluss Kindenheim

| | Ergebnis des Haus- haltsvorjah- res | Über- tra- gung aus Vor- jahr | Ansatz des Haushalts- jahres ein- schl. Nach- träge | Ergebnis des Haus- haltsjahres | Abwei- chung im Haushalts- jahr | Über- tra- gung in Folge- jahr | Ergebnis- veränderung gegenüber Haushalts- vorjahr |
|--|--|--|---|--------------------------------------|--|---|--|
| 534900 - Abschreibungen auf sonstige Gebäude | 15.735,60 | -- | 10.550,00 | 16.773,86 | 6.223,86 | -- | 1.038,26 |
| 535100 - Abschreibungen auf Brücken, Tunnel und ingenieurtechnische Anlagen | 933,72 | -- | 930,00 | 933,72 | 3,72 | -- | 0,00 |
| 535800 - Abschreibungen auf Straßen, Wege, Plätze und Verkehrslenkungsanlagen | 157.662,50 | -- | 157.670,00 | 157.659,58 | -10,42 | -- | -2,92 |
| 535900 - Abschreibungen auf sonstige Bauten des Infrastrukturvermögens | 3.634,76 | -- | 3.600,00 | 3.599,69 | -0,31 | -- | -35,07 |
| 538100 - Abschreibungen auf Fahrzeuge | 2.211,00 | -- | 190,00 | 2.211,00 | 2.021,00 | -- | 0,00 |
| 538200 - Abschreibungen auf Maschinen und technische Anlagen | 4.403,00 | -- | 4.400,00 | 4.403,00 | 3,00 | -- | 0,00 |
| 538300 - Abschreibungen auf Betriebsvorrichtun- gen | 891,00 | -- | 890,00 | 891,00 | 1,00 | -- | 0,00 |
| 538500 - Abschreibungen auf Betriebs- und Ge- schäftsausstattung | 5.826,76 | -- | 3.780,00 | 7.704,08 | 3.924,08 | -- | 1.877,32 |
| E12 - Zuwendungen, Umlagen und sonstige Transferaufwendungen | 819.031,03 | -- | 761.600,00 | 759.229,35 | -2.370,65 | -- | -59.801,68 |
| 541430 - Zuweisungen und Zuschüsse an Ge- meinden und Gemeindeverbände | -- | -- | 0,00 | -- | -0,00 | -- | -- |
| 541590 - Zuweisungen und Zuschüssen für lau- fende Zwecke an den sonstigen privaten Bereich | -- | -- | 0,00 | -- | -0,00 | -- | -- |
| 541900 - Zuweisungen und Zuschüsse für lau- fende Zwecke an Sonstige | 2.206,80 | -- | 2.400,00 | 1.962,20 | -437,80 | -- | -244,60 |
| 541910 - Zuweisungen an Sonstige (Zuführung an Geldanlage Auflösung Sängerbund Kindenheim) | -- | -- | 0,00 | -- | -0,00 | -- | -- |
| 543100 - Gewerbesteuerumlage | 31.943,23 | -- | 11.200,00 | 10.730,15 | -469,85 | -- | -21.213,08 |
| 544110 - Allgemeine Umlagen an das Land - Fi- nanzierungsbeteiligung Fonds Deutsche Einheit | -- | -- | 0,00 | -- | -0,00 | -- | -- |
| 544120 - Allgemeine Umlagen an das Land - Fi- nanzausgleichsumlage | -- | -- | 0,00 | -- | -0,00 | -- | -- |
| 544210 - Allgemeine Umlagen an Gemeindever- bände - Landkreise | 420.422,00 | -- | 404.000,00 | 404.196,00 | 196,00 | -- | -16.226,00 |
| 544230 - Allgemeine Umlagen an Gemeindever- bände - Verbandsgemeinden | 293.523,00 | -- | 270.000,00 | 269.864,00 | -136,00 | -- | -23.659,00 |
| 544240 - Sonderumlage für Schulen und Schul- turnhallen | 70.936,00 | -- | 74.000,00 | 72.477,00 | -1.523,00 | -- | 1.541,00 |
| E13 - Aufwendungen der sozialen Sicherung | -- | -- | -- | -- | -0,00 | -- | -- |
| E14 - Sonstige laufende Aufwendungen | 20.959,98 | -- | 32.240,00 | 48.441,20 | 16.201,20 | -- | 27.481,22 |
| 561200 - Aufwendungen für Aus- und Fortbildung, Umschulung | 611,40 | -- | 2.200,00 | 3.099,12 | 899,12 | -- | 2.487,72 |



Jahresabschluss Kindenheim

| | Ergebnis des Haus- haltsvorjah- res | Über- tra- gung aus Vor- jahr | Ansatz des Haushalts- jahres ein- schl. Nach- träge | Ergebnis des Haus- haltsjahres | Abwei- chung im Haushalts- jahr | Über- tra- gung in Folge- jahr | Ergebnis- veränderung gegenüber Haushalts- vorjahr |
|--|--|--|---|--------------------------------------|--|---|--|
| 561300 - Aufwendungen für übernommene Reisekosten für Dienstreisen und Dienstgänge - Allgemein | 63,30 | -- | 300,00 | 8,50 | -291,50 | -- | -54,80 |
| 561400 - Aufwendungen für allgemeine Betreuung der Bediensteten | 210,71 | -- | 200,00 | -- | -200,00 | -- | -210,71 |
| 561500 - Aufwendungen für Dienst- und Schutzkleidung, persönliche Ausrüstungsgegenstände | 166,93 | -- | 200,00 | 80,63 | -119,37 | -- | -86,30 |
| 562100 - Mieten, Pachten und Erbbauzinsen | 500,00 | -- | 500,00 | 750,00 | 250,00 | -- | 250,00 |
| 562510 - Sachverständigen-, Gerichts- und ähnliche Aufwendungen - Vergütungen einschließlich Reisekosten an Sachverständige | -- | -- | 8.000,00 | -- | -8.000,00 | -- | -- |
| 562530 - Sachverständigen-, Gerichts- und ähnliche Aufwendungen - Gerichts-, Anwalts-, Notar-, Gerichtsvollzieherkosten usw. | -- | -- | 400,00 | 926,90 | 526,90 | -- | 926,90 |
| 562550 - Aufwendungen für die Erstellung von Bauleitplänen, kommunalen Wärmeplanungen u. ä. durch Dritte | -- | -- | 0,00 | -- | -0,00 | -- | -- |
| 563110 - Büromaterial allgemein | 16,53 | -- | 50,00 | 99,00 | 49,00 | -- | 82,47 |
| 563210 - Fachliteratur, Zeitschriften - Bücher | -- | -- | 50,00 | -- | -50,00 | -- | -- |
| 563310 - Porto und Versandkosten - Porto | 1,55 | -- | 20,00 | -- | -20,00 | -- | -1,55 |
| 563410 - Telefon, Datenübertragungskosten - Fernmeldegebühren | 1.142,47 | -- | 1.250,00 | 1.113,63 | -136,37 | -- | -28,84 |
| 563510 - öffentliche Bekanntmachungen - Annoncen | -- | -- | 100,00 | -- | -100,00 | -- | -- |
| 563600 - Öffentlichkeitsarbeit | 165,47 | -- | 600,00 | 96,05 | -503,95 | -- | -69,42 |
| 563900 - Sonstige Geschäftsaufwendungen | 1.351,00 | -- | 1.900,00 | 608,95 | -1.291,05 | -- | -742,05 |
| 564110 - Versicherungsbeiträge - Versicherung allgemein | 3.419,18 | -- | 2.940,00 | 3.596,43 | 656,43 | -- | 177,25 |
| 564120 - Versicherungsbeiträge - Kfz-Versicherungen | 311,58 | -- | 300,00 | 363,94 | 63,94 | -- | 52,36 |
| 564130 - Versicherungsbeiträge - Haftpflichtversicherungen | 3.210,64 | -- | 3.450,00 | 3.137,07 | -312,93 | -- | -73,57 |
| 564140 - Versicherungsbeiträge - Unfallversicherungen | 4.278,16 | -- | 4.400,00 | 4.070,07 | -329,93 | -- | -208,09 |
| 564200 - Beiträge zu Wirtschaftsverbänden, Berufsvertretungen und Vereinen | 840,21 | -- | 1.000,00 | 777,98 | -222,02 | -- | -62,23 |
| 565120 - Verluste aus dem Abgang von Gegenständen des Anlagevermögens - Sachanlagen (Verlust bei Veräußerung) | 11,65 | -- | 0,00 | 1,00 | 1,00 | -- | -10,65 |
| 565510 - Wertberichtigungen zu Forderungen - Einzelwertberichtigung | -- | -- | -- | 0,00 | 0,00 | -- | 0,00 |



Jahresabschluss Kindenheim

| | Ergebnis des Haus- haltsvorjah- res | Über- tra- gung aus Vor- jahr | Ansatz des Haushalts- jahres ein- schl. Nach- träge | Ergebnis des Haus- haltsjahres | Abwei- chung im Haushalts- jahr | Über- tra- gung in Folge- jahr | Ergebnis- veränderung gegenüber Haushalts- vorjahr |
|---|--|--|---|--------------------------------------|--|---|--|
| 565600 - Einstellungen und Zuschreibungen in die Sonderposten | 1.648,94 | -- | 500,00 | 944,61 | 444,61 | -- | -704,33 |
| 565601 - Einstellungen in den Sonderposten für Belastungen aus dem kommunalen Finanzausgleich (nicht zahlungswirksam) | -- | -- | -- | 26.600,00 | 26.600,00 | -- | 26.600,00 |
| 565700 - Aufwendungen zu Rückstellungen, soweit nicht unter anderen Aufwendungen erfassbar | -- | -- | 0,00 | 29,25 | 29,25 | -- | 29,25 |
| 568100 - Grundsteuer | 293,53 | -- | 580,00 | 511,45 | -68,55 | -- | 217,92 |
| 568200 - Kraftfahrzeugsteuer | 208,51 | -- | 400,00 | 180,19 | -219,81 | -- | -28,32 |
| 569200 - Verfügungsmittel | 115,62 | -- | 900,00 | 550,68 | -349,32 | -- | 435,06 |
| 569310 - Repräsentationen - allgemein | 2.118,20 | -- | 1.200,00 | 325,25 | -874,75 | -- | -1.792,95 |
| 569320 - Repräsentationen - Jubiläen bei Bürgern, Senioreng Geburtstage | 274,40 | -- | 800,00 | 570,50 | -229,50 | -- | 296,10 |
| 569400 - Aufwendungen für Schadensfälle | -- | -- | 0,00 | -- | -0,00 | -- | -- |
| E15 - Summe der laufenden Aufwendungen aus Verwaltungstätigkeit | 1.623.688,90 | -- | 1.701.130,00 | 1.651.400,71 | -49.729,29 | -- | 27.711,81 |
| E16 - Laufendes Ergebnis aus Verwaltungstätigkeit | 146.020,05 | -- | 58.850,00 | -3.638,14 | -62.488,14 | -- | -149.658,19 |
| E17 - Zinserträge und sonstige Finanzerträge | 2.382,10 | -- | 2.320,00 | 1.706,39 | -613,61 | -- | -675,71 |
| 471430 - Zinserträge von Gemeinden und Gemeindeverbänden | 641,16 | -- | 700,00 | 582,87 | -117,13 | -- | -58,29 |
| 471510 - Zinserträge von Banken | -- | -- | 210,00 | -- | -210,00 | -- | -- |
| 472100 - Zinsen aus Stundungen und Verrentungen | -- | -- | 0,00 | -- | -0,00 | -- | -- |
| 478110 - Erträge aus Wertpapieren des Anlagevermögens - Dividende aus Aktien | 9,94 | -- | 10,00 | 5,52 | -4,48 | -- | -4,42 |
| 478130 - Erträge aus Wertpapieren des Anlagevermögens - Investmentzertifikate | -- | -- | 0,00 | -- | -0,00 | -- | -- |
| 479200 - Vollverzinsung aus Gewerbesteuer (§ 233a AO) | 1.731,00 | -- | 1.400,00 | 918,00 | -482,00 | -- | -813,00 |
| 479900 - Sonstige | -- | -- | 0,00 | 200,00 | 200,00 | -- | 200,00 |
| E18 - Zinsaufwendungen und sonstige Finanzaufwendungen | 984,68 | -- | 1.700,00 | 1.757,45 | 57,45 | -- | 772,77 |
| 574311 - Zins- und sonstige Finanzaufwendungen an Gemeinden und Gemeindeverbände (Zinsersstattungen an Gemeinden) | 761,68 | -- | 1.200,00 | 1.176,45 | -23,55 | -- | 414,77 |
| 579100 - aus der Vollverzinsung der Gewerbesteuer (§ 233a AO) | 223,00 | -- | 500,00 | 581,00 | 81,00 | -- | 358,00 |
| E19 - Saldo der Zins- und sonstigen Finanzerträge und -aufwendungen | 1.397,42 | -- | 620,00 | -51,06 | -671,06 | -- | -1.448,48 |



Jahresabschluss Kindenheim

| | Ergebnis des Haus- haltsvorjah- res | Über- tra- gung aus Vor- jahr | Ansatz des Haushalts- jahres ein- schl. Nach- träge | Ergebnis des Haus- haltsjahres | Abwei- chung im Haushalts- jahr | Über- tra- gung in Folge- jahr | Ergebnis- veränderung gegenüber Haushalts- vorjahr |
|---|--|--|---|--------------------------------------|--|---|--|
| E20 - Ordentliches Ergebnis | 147.417,47 | -- | 59.470,00 | -3.689,20 | -63.159,20 | -- | -151.106,67 |
| E21a - Außerordentliche Erträge | -- | -- | -- | -- | -0,00 | -- | -- |
| E21b - Außerordentliche Aufwendungen | -- | -- | 2.000,00 | 1.529,67 | -470,33 | -- | 1.529,67 |
| 599001 - Außerordentliche Aufwendungen | -- | -- | 2.000,00 | 1.529,67 | -470,33 | -- | 1.529,67 |
| E21 - Außerordentliches Ergebnis | -- | -- | -2.000,00 | -1.529,67 | 470,33 | -- | -1.529,67 |
| E22a - Erträge aus internen Leistungsbeziehungen | 9.886,44 | -- | 8.300,00 | 6.562,93 | -1.737,07 | -- | -3.323,51 |
| 481200 - Ertrag aus internen Leistungsbeziehungen | 9.886,44 | -- | 8.300,00 | 6.562,93 | -1.737,07 | -- | -3.323,51 |
| E22b - Aufwendungen aus internen Leistungsbeziehungen | 9.886,44 | -- | 8.300,00 | 6.562,93 | -1.737,07 | -- | -3.323,51 |
| 581200 - Aufwand aus internen Leistungsbeziehungen | 9.886,44 | -- | 8.300,00 | 6.562,93 | -1.737,07 | -- | -3.323,51 |
| E22 - Saldo aus internen Leistungsbeziehungen | 0,00 | -- | 0,00 | 0,00 | 0,00 | -- | 0,00 |
| E23 - Jahresergebnis (Jahresüberschuss / Jahresfehlbetrag) | 147.417,47 | -- | 57.470,00 | -5.218,87 | -62.688,87 | -- | -152.636,34 |



2 Finanzrechnung

2.1 Finanzrechnung (Muster 16 zu § 45 GemHVO)

| | Ergebnis des Haus- haltsvorjah- res | Über- tra- gung aus Vorjahr | Ansatz des Haushalts- jahres ein- schl. Nach- träge | Ergebnis des Haus- haltsjahres | Abweichung im Haus- haltsjahr | Über- tra- gung in Folge- jahr | Ergebnis- verände- rung ge- genüber Haushalts- vorjahr |
|--|--|---|---|--------------------------------------|-------------------------------------|---|---|
| F1 - Steuern und ähnliche Abgaben | 1.024.163,61 | -- | 910.000,00 | 939.569,26 | 29.569,26 | -- | -84.594,35 |
| F2 - Zuwendungen, allgemeine Umlagen und sonstige Transfereinzahlungen | 347.454,84 | -- | 344.150,00 | 378.603,91 | 34.453,91 | -- | 31.149,07 |
| F3 - Einzahlungen der sozialen Sicherung | -- | -- | -- | -- | -0,00 | -- | -- |
| F4 - Öffentlich-rechtliche Leistungsentgelte | 65.068,01 | -- | 64.100,00 | 64.552,39 | 452,39 | -- | -515,62 |
| F5 - Privatrechtliche Leistungsentgelte | 51.471,47 | -- | 48.020,00 | 40.944,93 | -7.075,07 | -- | -10.526,54 |
| F6 - Kostenerstattungen und Kostenumlagen | 3.371,57 | -- | 2.220,00 | 2.136,29 | -83,71 | -- | -1.235,28 |
| F7 - Sonstige laufende Einzahlungen | 27.834,79 | -- | 177.340,00 | 26.387,44 | -150.952,56 | -- | -1.447,35 |
| F8 - Summe der laufenden Einzahlungen aus Verwaltungstätigkeit | 1.519.364,29 | -- | 1.545.830,00 | 1.452.194,22 | -93.635,78 | -- | -67.170,07 |
| F9 - Personal- und Versorgungsauszahlungen | 466.401,54 | -- | 487.970,00 | 450.879,67 | -37.090,33 | -- | -15.521,87 |
| F10 - Auszahlungen für Sach- und Dienstleistungen | 111.241,74 | -- | 209.900,00 | 163.104,35 | -46.795,65 | -- | 51.862,61 |
| F11 - nicht besetzt | | | | | | | |
| F12 - Zuwendungen, Umlagen und sonstige Transferauszahlungen | 815.684,77 | -- | 761.600,00 | 767.297,39 | 5.697,39 | -- | -48.387,38 |
| F13 - Auszahlungen der sozialen Sicherung | -- | -- | -- | -- | -0,00 | -- | -- |
| F14 - Sonstige laufende Auszahlungen | 20.744,10 | -- | 31.740,00 | 21.503,27 | -10.236,73 | -- | 759,17 |
| F15 - Summe der laufenden Auszahlungen aus Verwaltungstätigkeit | 1.414.072,15 | -- | 1.491.210,00 | 1.402.784,68 | -88.425,32 | -- | -11.287,47 |
| F16 - Saldo der laufenden Ein- und Auszahlungen aus Verwaltungstätigkeit | 105.292,14 | -- | 54.620,00 | 49.409,54 | -5.210,46 | -- | -55.882,60 |
| F17 - Zinseinzahlungen und sonstige Finanzeinzahlungen | 1.741,50 | -- | 2.320,00 | 2.193,97 | -126,03 | -- | 452,47 |
| F18 - Zinsauszahlungen und sonstige Finanzauszahlungen | 223,00 | -- | 1.700,00 | 2.319,08 | 619,08 | -- | 2.096,08 |
| F19 - Saldo der Zins- und sonstigen Finanzein- und -auszahlungen | 1.518,50 | -- | 620,00 | -125,11 | -745,11 | -- | -1.643,61 |
| F20 - Saldo der ordentlichen Ein- und Auszahlungen | 106.810,64 | -- | 55.240,00 | 49.284,43 | -5.955,57 | -- | -57.526,21 |
| F21 - Saldo der außerordentlichen Ein- und Auszahlungen | -- | -- | -2.000,00 | -1.529,67 | 470,33 | -- | -1.529,67 |
| F21a - Außerordentliche Einzahlungen | -- | -- | -- | -- | -0,00 | -- | -- |
| F21b - Außerordentliche Auszahlungen | -- | -- | 2.000,00 | 1.529,67 | -470,33 | -- | 1.529,67 |
| F22 - Saldo der Ein- und Auszahlungen aus inter- nen Leistungsbeziehungen | 0,00 | -- | 0,00 | 0,00 | 0,00 | -- | 0,00 |



Jahresabschluss Kindenheim

| | Ergebnis des Haus- haltsvorjah- res | Über- tra- gung aus Vorjahr | Ansatz des Haushalts- jahres ein- schl. Nach- träge | Ergebnis des Haus- haltsjahres | Abweichung im Haus- haltsjahr | Über- tra- gung in Folge- jahr | Ergebnis- verände- rung ge- genüber Haushalts- vorjahr |
|--|--|---|---|--------------------------------------|-------------------------------------|---|---|
| F22a - Einzahlungen aus internen Leistungsbeziehungen | 9.886,44 | -- | 8.300,00 | 6.562,93 | -1.737,07 | -- | -3.323,51 |
| F22b - Auszahlungen aus internen Leistungsbeziehungen | 9.886,44 | -- | 8.300,00 | 6.562,93 | -1.737,07 | -- | -3.323,51 |
| F23 - Saldo der ordentlichen und außerordentlichen Ein- und Auszahlungen | 106.810,64 | -- | 53.240,00 | 47.754,76 | -5.485,24 | -- | -59.055,88 |
| F24 - Einzahlungen aus Investitionszuwendungen | 24.888,30 | -- | 15.210,00 | 20.656,36 | 5.446,36 | -- | -4.231,94 |
| F25 - Einzahlungen aus Beiträgen und ähnlichen Entgelten, sonstige Sonderposten | 12.774,30 | -- | 14.000,00 | 9.829,84 | -4.170,16 | -- | -2.944,46 |
| F26 - Sonstige Investitionseinzahlungen | 863,10 | -- | 700,00 | -- | -700,00 | -- | -863,10 |
| F27 - Summe der Einzahlungen aus Investitionstätigkeit | 38.525,70 | -- | 29.910,00 | 30.486,20 | 576,20 | -- | -8.039,50 |
| F28 - Auszahlungen für immaterielle Vermögensgegenstände | -- | -- | 0,00 | -- | -0,00 | -- | -- |
| F29 - Auszahlungen für Sachanlagen | 43.132,33 | -- | 74.600,00 | 43.616,00 | -30.984,00 | -- | 483,67 |
| F30 - Auszahlungen für Finanzanlagen | -- | -- | -- | -- | -0,00 | -- | -- |
| F31 - Sonstige Investitionsauszahlungen | -- | -- | 0,00 | -- | -0,00 | -- | -- |
| F32 - Summe der Auszahlungen aus Investitionstätigkeit | 43.132,33 | -- | 74.600,00 | 43.616,00 | -30.984,00 | -- | 483,67 |
| F33 - Saldo der Ein- und Auszahlungen aus Investitionstätigkeit | -4.606,63 | -- | -44.690,00 | -13.129,80 | 31.560,20 | -- | -8.523,17 |
| F34 - Finanzmittelüberschuss / Finanzmittelfehlbetrag | 102.204,01 | -- | 8.550,00 | 34.624,96 | 26.074,96 | -- | -67.579,05 |
| F35 - Aufnahme von Investitionskrediten | 0,00 | 229.000 | 44.690,00 | 0,00 | -273.690,00 | 44.690 | 0,00 |
| F36 - Tilgung von Investitionskrediten | -- | -- | -- | -- | -0,00 | -- | -- |
| F37 - Saldo der Ein- und Auszahlungen aus Investitionskrediten | 0,00 | 229.000 | 44.690,00 | 0,00 | -273.690,00 | 44.690 | 0,00 |
| F38a - Einzahlungen Forderungen Einheitskasse | -- | -- | 0,00 | -- | -0,00 | -- | -- |
| F38b - Auszahlungen Forderungen Einheitskasse | 102.764,60 | -- | 53.240,00 | 34.029,63 | -19.210,37 | -- | -68.734,97 |
| F38c - Einzahlungen aus durchlaufenden Geldern | 1.535,67 | -- | 0,00 | 1.694,68 | 1.694,68 | -- | 159,01 |
| F38d - Auszahlungen aus durchlaufenden Geldern | 975,08 | -- | -- | 2.290,01 | 2.290,01 | -- | 1.314,93 |
| F38 - Veränderung der Forderungen gegenüber der Verbandsgemeinde im Rahmen der Einheitskasse | -102.204,01 | -- | -53.240,00 | -34.624,96 | 18.615,04 | -- | 67.579,05 |
| F39a - Einzahlungen Verbindlichkeiten Einheitskasse | 0,00 | -- | -- | 0,00 | 0,00 | -- | 0,00 |
| F39b - Auszahlungen Verbindlichkeiten Einheitskasse | -- | -- | -- | -- | -0,00 | -- | -- |



Jahresabschluss Kindenheim

| | Ergebnis des Haus- haltsvorjah- res | Über- tra- gung aus Vorjahr | Ansatz des Haushalts- jahres ein- schl. Nach- träge | Ergebnis des Haus- haltsjahres | Abweichung im Haus- haltsjahr | Über- tra- gung in Folge- jahr | Ergebnis- verände- rung ge- genüber Haushalts- vorjahr |
|---|--|---|---|--------------------------------------|-------------------------------------|---|---|
| F39 - Veränderung der Verbindlichkeiten gegen- über der Verbandsgemeinde im Rahmen der Ein- heitskasse | 0,00 | -- | -- | 0,00 | 0,00 | -- | 0,00 |
| F40 - Saldo der Ein- und Auszahlungen aus Fi- nanzierungstätigkeit | -102.204,01 | 229.000 | -8.550,00 | -34.624,96 | -255.074,96 | 44.690 | 67.579,05 |
| F41a - Einzahlungen durchlaufende Gelder | 1.535,67 | -- | 0,00 | 1.694,68 | 1.694,68 | -- | 159,01 |
| F41b - Auszahlungen durchlaufende Gelder | 975,08 | -- | -- | 2.290,01 | 2.290,01 | -- | 1.314,93 |
| F41 - Saldo der durchlaufenden Gelder | 560,59 | -- | 0,00 | -595,33 | -595,33 | -- | -1.155,92 |
| F42 - Verwendung Finanzmittelüberschuss / De- ckung Finanzmittelfehlbetrag | -101.643,42 | 229.000 | -8.550,00 | -35.220,29 | -255.670,29 | 44.690 | 66.423,13 |
| F43 - Veränderung der liquiden Mittel (einschl. durchlaufende Gelder) | 102.764,60 | -- | 53.240,00 | 34.029,63 | -19.210,37 | -- | -68.734,97 |
| F44 - nachrichtlich: Ausgleich Finanzhaushalt (F23 - F36) | 106.810,64 | -- | 53.240,00 | 47.754,76 | -5.485,24 | -- | -59.055,88 |



2.2 Finanzrechnung mit Konten

| | Ergebnis des Haus- haltsvorjah- res | Über- tra- gung aus Vorjahr | Ansatz des Haushalts- jahres ein- schl. Nach- träge | Ergebnis des Haus- haltsjahres | Abweichung im Haus- haltsjahr | Über- tra- gung in Folge- jahr | Ergebnis- verände- rung ge- genüber Haushalts- vorjahr |
|--|--|---|---|--------------------------------------|-------------------------------------|---|---|
| F1 - Steuern und ähnliche Abgaben | 1.024.163,61 | -- | 910.000,00 | 939.569,26 | 29.569,26 | -- | -84.594,35 |
| 601100 - Grundsteuer A | 31.680,95 | -- | 35.400,00 | 35.396,63 | -3,37 | -- | 3.715,68 |
| 601200 - Grundsteuer B | 90.439,23 | -- | 89.800,00 | 89.228,54 | -571,46 | -- | -1.210,69 |
| 601310 - Gewerbesteuer - Gewerbesteuerzahlungen laufendes Jahr | 138.668,00 | -- | 131.000,00 | 131.019,00 | 19,00 | -- | -7.649,00 |
| 601321 - Gewerbesteuer - Gewerbesteuer Vorjahre | 110.326,08 | -- | 52.200,00 | 53.037,44 | 837,44 | -- | -57.288,64 |
| 601331 - Gewerbesteuer - Gewerbesteuererstattun- gen Vorjahre | -64.322,20 | -- | -65.200,00 | -70.623,45 | -5.423,45 | -- | -6.301,25 |
| 602100 - Gemeindeanteil an der Einkommensteuer | 641.484,73 | -- | 583.700,00 | 612.707,75 | 29.007,75 | -- | -28.776,98 |
| 602200 - Gemeindeanteil an der Umsatzsteuer | 15.308,54 | -- | 16.600,00 | 16.670,57 | 70,57 | -- | 1.362,03 |
| 603300 - Hundesteuer | 7.050,00 | -- | 7.000,00 | 7.004,00 | 4,00 | -- | -46,00 |
| 605210 - vom Land - Familienleistungsausgleich | 53.528,28 | -- | 59.500,00 | 65.128,78 | 5.628,78 | -- | 11.600,50 |
| F2 - Zuwendungen, allgemeine Umlagen und sons- tige Transfereinzahlungen | 347.454,84 | -- | 344.150,00 | 378.603,91 | 34.453,91 | -- | 31.149,07 |
| 611110 - Schlüsselzuweisung A | -- | -- | 0,00 | -- | -0,00 | -- | -- |
| 613200 - Sonstige allgemeine Zuweisungen vom Land | -- | -- | -- | 15.852,00 | 15.852,00 | -- | 15.852,00 |
| 614410 - Zuweisungen u. Zuschüsse für lfd. Zwecke vom Bund | 2.758,99 | -- | 0,00 | -- | -0,00 | -- | -2.758,99 |
| 614420 - Zuweisungen u. Zuschüsse für lfd. Zwecke vom Land | 20.710,86 | -- | 6.450,00 | 9.117,39 | 2.667,39 | -- | -11.593,47 |
| 614422 - Zuweisung für Sonderprogramme | -- | -- | 0,00 | 1.029,93 | 1.029,93 | -- | 1.029,93 |
| 614423 - Zuweisung vom Land für 2-jährige (Betreu- ungsbonus nach § 12a KitaG) | 2.262,52 | -- | 4.200,00 | 4.224,15 | 24,15 | -- | 1.961,63 |
| 614430 - Zuweisungen u. Zuschüsse für lfd. Zwecke von Gemeinden und Gemeindeverbänden | -- | -- | 0,00 | -- | -0,00 | -- | -- |
| 614431 - Zuweisungen und Zuschüsse für lfd. Zwe- cke von Gemeinden/Gde.Verbände (Personalkos- tenzuschüsse / Boni) | 282.722,47 | -- | 293.000,00 | 309.056,34 | 16.056,34 | -- | 26.333,87 |
| 614432 - Zuweisungen und Zuschüsse für lfd. Zwe- cke von Gemeinden/Gde.Verbände (Elternbeiträge) | 39.000,00 | -- | 40.500,00 | 39.324,10 | -1.175,90 | -- | 324,10 |
| 614590 - Zuweisungen u. Zuschüsse für lfd. Zwecke vom sonstigen privaten Bereich | -- | -- | 0,00 | -- | -0,00 | -- | -- |
| 616100 - Allemeine Umlagen vom Land (Erstattung Fonds Dt. Einheit) | -- | -- | 0,00 | -- | -0,00 | -- | -- |
| F3 - Einzahlungen der sozialen Sicherung | -- | -- | -- | -- | -0,00 | -- | -- |
| F4 - Öffentlich-rechtliche Leistungsentgelte | 65.068,01 | -- | 64.100,00 | 64.552,39 | 452,39 | -- | -515,62 |



Jahresabschluss Kindenheim

| | Ergebnis des Haus- haltsvorjah- res | Über- tra- gung aus Vorjahr | Ansatz des Haushalts- jahres ein- schl. Nach- träge | Ergebnis des Haus- haltsjahres | Abweichung im Haus- haltsjahr | Über- tra- gung in Folge- jahr | Ergebnis- verände- rung ge- genüber Haushalts- vorjahr |
|--|--|---|---|--------------------------------------|-------------------------------------|---|---|
| 631500 - Vermessungs- (Abmarkungs-) gebühren | -- | -- | 0,00 | -- | -0,00 | -- | -- |
| 632110 - Entgelte für die Benutzung von öffentlichen Einrichtungen und für wirtschaftliche Dienstleistun- gen - Weinbergshut | 4.983,98 | -- | 5.000,00 | 5.092,62 | 92,62 | -- | 108,64 |
| 632120 - Entgelte für die Benutzung von öffentlichen Einrichtungen - Elternbeiträge Krippenkinder | 518,27 | -- | 0,00 | 232,74 | 232,74 | -- | -285,53 |
| 632140 - Benutzungsentschädigung/Wegemitbenut- zung | 53.822,56 | -- | 52.800,00 | 52.555,62 | -244,38 | -- | -1.266,94 |
| 632240 - Entgelte - für das Bestattungswesen | 1.841,29 | -- | 2.000,00 | 2.582,58 | 582,58 | -- | 741,29 |
| 632300 - Entgelte für die Unterhaltung von Straßen, Wirtschaftswegen u.a. öffentlichen Einrichtungen | 3.901,91 | -- | 4.300,00 | 4.088,83 | -211,17 | -- | 186,92 |
| F5 - Privatrechtliche Leistungsentgelte | 51.471,47 | -- | 48.020,00 | 40.944,93 | -7.075,07 | -- | -10.526,54 |
| 641100 - Einzahlungen aus Verkäufen von Vorräten | 55,00 | -- | 0,00 | -- | -0,00 | -- | -55,00 |
| 641210 - Mieten und Pachten - Miete | 8.678,88 | -- | 8.600,00 | 8.530,12 | -69,88 | -- | -148,76 |
| 641220 - Mieten und Pachten - Mietnebenkosten | 3.480,37 | -- | 2.500,00 | 2.256,85 | -243,15 | -- | -1.223,52 |
| 641230 - Mieten und Pachten - Pachten | -- | -- | 5.070,00 | -- | -5.070,00 | -- | -- |
| 641240 - Mieten und Pachten - Benutzungsentgelte | 2.226,25 | -- | 1.650,00 | 370,00 | -1.280,00 | -- | -1.856,25 |
| 641400 - Beteiligung Essenskosten | 14.949,38 | -- | 7.000,00 | 6.868,56 | -131,44 | -- | -8.080,82 |
| 641930 - Entgelte für Stromeinspeisung | 8.081,59 | -- | 9.200,00 | 8.919,40 | -280,60 | -- | 837,81 |
| 641950 - Ausgleich für Übertragung von Projektrech- ten "Windpark Kindenheim" | 14.000,00 | -- | 14.000,00 | 14.000,00 | 0,00 | -- | 0,00 |
| F6 - Kostenerstattungen und Kostenumlagen | 3.371,57 | -- | 2.220,00 | 2.136,29 | -83,71 | -- | -1.235,28 |
| 642310 - von Sondervermögen - von Eigenbetrieben | 511,29 | -- | 520,00 | 511,29 | -8,71 | -- | 0,00 |
| 642430 - vom öffentlichen Bereich - von Gemeinden und Gemeindeverbänden | 725,00 | -- | 700,00 | 725,00 | 25,00 | -- | 0,00 |
| 642510 - von privaten Unternehmen | -- | -- | 0,00 | -- | -0,00 | -- | -- |
| 642592 - vom sonstigen privaten Bereich (Ersätze Bestattungen) | -- | -- | 0,00 | -- | -0,00 | -- | -- |
| 642900 - von Sonstigen | 2.135,28 | -- | 1.000,00 | 900,00 | -100,00 | -- | -1.235,28 |
| F7 - Sonstige laufende Einzahlungen | 27.834,79 | -- | 177.340,00 | 26.387,44 | -150.952,56 | -- | -1.447,35 |
| 661140 - Einzahlungen aus der Veräußerung von immateriellen Vermögensgegenständen und Vermö- gensgegenständen des Sachanlagevermögens - Einzahlungen aus der Veräußerung von bewegli- chen Vermögensgegenständen unterhalb der Wert- grenze i. H. v. 410 Euro | -- | -- | 0,00 | -- | -0,00 | -- | -- |
| 661300 - Einzahlungen aus der Veräußerung des Umlaufvermögens (außer Vorräten und Wertpapie- ren) | -- | -- | 149.300,00 | -- | -149.300,00 | -- | -- |



Jahresabschluss Kindingen

| | Ergebnis des Haus- haltsvorjah- res | Über- tra- gung aus Vorjahr | Ansatz des Haushalts- jahres ein- schl. Nach- träge | Ergebnis des Haus- haltsjahres | Abweichung im Haus- haltsjahr | Über- tra- gung in Folge- jahr | Ergebnis- verände- rung ge- genüber Haushalts- vorjahr |
|--|--|---|---|--------------------------------------|-------------------------------------|---|---|
| 662500 - Konzessionsabgaben | 27.798,79 | -- | 28.000,00 | 26.357,44 | -1.642,56 | -- | -1.441,35 |
| 662700 - Versicherungserstattungen | -- | -- | 0,00 | -- | -0,00 | -- | -- |
| 662900 - Sonstige Einzahlungen (Spenden, Ersatz- leistungen, u.a.) | 0,00 | -- | 0,00 | 30,00 | 30,00 | -- | 30,00 |
| 662910 - Sonstige Einzahlungen (Entnahme Geldan- lage "Auflösung Sängerbund Kindingen") | 36,00 | -- | 40,00 | -- | -40,00 | -- | -36,00 |
| F8 - Summe der laufenden Einzahlungen aus Verwaltungstätigkeit | 1.519.364,29 | -- | 1.545.830,00 | 1.452.194,22 | -93.635,78 | -- | -67.170,07 |
| F9 - Personal- und Versorgungsauszahlungen | 466.401,54 | -- | 487.970,00 | 450.879,67 | -37.090,33 | -- | -15.521,87 |
| 701100 - Bürgermeister (ehrenamtlich) | 12.122,00 | -- | 15.120,00 | 12.372,00 | -2.748,00 | -- | 250,00 |
| 701200 - Beigeordnete (ehrenamtlich) | -- | -- | 0,00 | 343,66 | 343,66 | -- | 343,66 |
| 701400 - Rats- und Ausschussmitglieder | 982,50 | -- | 800,00 | 547,50 | -252,50 | -- | -435,00 |
| 702210 - Beschäftigte - Vergütungen | 339.294,62 | -- | 354.600,00 | 327.695,35 | -26.904,65 | -- | -11.599,27 |
| 702220 - Beschäftigte - Leistungszulagen | 6.413,98 | -- | 6.950,00 | 6.026,16 | -923,84 | -- | -387,82 |
| 702991 - Vergütungen für Schriftföhrertätigkeiten | -- | -- | -- | 602,44 | 602,44 | -- | 602,44 |
| 703200 - Arbeitnehmer - Zusatzversorgungskasse | 26.600,68 | -- | 28.750,00 | 25.458,45 | -3.291,55 | -- | -1.142,23 |
| 704200 - Arbeitnehmer - Sozialversicherung | 71.835,59 | -- | 72.320,00 | 68.442,59 | -3.877,41 | -- | -3.393,00 |
| 704900 - Sonstige - Sozialversicherung | 1.463,89 | -- | 1.690,00 | 1.555,32 | -134,68 | -- | 91,43 |
| 705200 - Arbeitnehmer - Beihilfeversicherung | 29,28 | -- | 50,00 | 12,20 | -37,80 | -- | -17,08 |
| 711300 - Versorgungsauszahlungen für ehrenamtlich Tätige (Ehrensold) | 7.659,00 | -- | 7.690,00 | 7.824,00 | 134,00 | -- | 165,00 |
| F10 - Auszahlungen für Sach- und Dienstleistungen | 111.241,74 | -- | 209.900,00 | 163.104,35 | -46.795,65 | -- | 51.862,61 |
| 722110 - Auszahlungen für Heizung | 9.986,80 | -- | 10.200,00 | 3.824,07 | -6.375,93 | -- | -6.162,73 |
| 722120 - Auszahlungen für Reinigung und Abfallbe- seitigung | 5.739,71 | -- | 2.500,00 | 2.952,22 | 452,22 | -- | -2.787,49 |
| 722130 - Auszahlungen für Strom-, Wasser- und Ab- wassergebühren | 15.797,85 | -- | 15.800,00 | 12.747,54 | -3.052,46 | -- | -3.050,31 |
| 723110 - Unterhaltung der Grundstücke | 10.471,26 | -- | 23.000,00 | 12.560,24 | -10.439,76 | -- | 2.088,98 |
| 723140 - Unterhaltung der Betriebsvorrichtungen, die im Gebäude eingebaut sind | -- | -- | 500,00 | -- | -500,00 | -- | -- |
| 723380 - Unterhaltung des Infrastrukturvermögens - Straßen, Wege, Plätze und Verkehrslenkungsanla- gen | 7.046,63 | -- | 45.000,00 | 38.944,79 | -6.055,21 | -- | 31.898,16 |
| 723381 - Unterhaltung des Infrastrukturvermögens - Unterhaltung der Straßen, Gehwege usw. | 4.898,80 | -- | 37.700,00 | 26.084,10 | -11.615,90 | -- | 21.185,30 |
| 723382 - Unterhaltung des Infrastrukturvermögens - Unterhaltung der Straßenbeleuchtung | 8.957,15 | -- | 5.000,00 | 4.455,53 | -544,47 | -- | -4.501,62 |
| 723510 - Fahrzeugunterhaltung - Wartungs- und In- standsetzungskosten | 2.262,10 | -- | 2.500,00 | 2.084,78 | -415,22 | -- | -177,32 |



Jahresabschluss Kindenheim

| | Ergebnis des Haus- haltsvorjah- res | Über- tra- gung aus Vorjahr | Ansatz des Haushalts- jahres ein- schl. Nach- träge | Ergebnis des Haus- haltsjahres | Abweichung im Haus- haltsjahr | Über- tra- gung in Folge- jahr | Ergebnis- verände- rung ge- genüber Haushalts- vorjahr |
|---|--|---|---|--------------------------------------|-------------------------------------|---|---|
| 723520 - Fahrzeugunterhaltung - Betriebs- und Schmierstoffe | 694,84 | -- | 1.700,00 | 578,08 | -1.121,92 | -- | -116,76 |
| 723600 - Unterhaltung der Maschinen und technischen Anlagen | 350,35 | -- | 1.050,00 | 702,31 | -347,69 | -- | 351,96 |
| 723700 - Unterhaltung der Betriebs- und Geschäftsausstattung | 3.317,43 | -- | 4.500,00 | 3.392,55 | -1.107,45 | -- | 75,12 |
| 723800 - Geringwertige Geräte, Ausstattungs-, Ausrüstungs- und sonstige Gebrauchsgegenstände | 1.387,71 | -- | 6.000,00 | 3.807,07 | -2.192,93 | -- | 2.419,36 |
| 724200 - Essenskosten | 10.900,31 | -- | 6.000,00 | 5.602,68 | -397,32 | -- | -5.297,63 |
| 724400 - Laborbedarf, Werkstättenbedarf, Lebensmittel, Arzneimittel, Verbandsstoffe, Sanitätsverbrauchsmaterial, Baumaterial, sonstiger Anstaltsbedarf, Saat- und Pflanzgut | 274,71 | -- | 900,00 | -- | -900,00 | -- | -274,71 |
| 724500 - Budget | 2.737,02 | -- | 3.850,00 | 3.860,58 | 10,58 | -- | 1.123,56 |
| 724510 - Aufwendungen für Sonderprogramme | -- | -- | 0,00 | -- | -0,00 | -- | -- |
| 724700 - Sonstige Verbrauchsmittel | 824,14 | -- | 2.000,00 | 2.436,61 | 436,61 | -- | 1.612,47 |
| 724900 - sonstige Auszahlungen für Sachleistungen | 70,33 | -- | 900,00 | 37,01 | -862,99 | -- | -33,32 |
| 725310 - Kostenerstattungen an Sondervermögen - an Eigenbetriebe | -- | -- | 0,00 | -- | -0,00 | -- | -- |
| 725480 - Kostenerstattungen an den öffentlichen Bereich - an sonstige öffentliche Sonderrechnungen | 23.058,00 | -- | 23.100,00 | 23.058,00 | -42,00 | -- | 0,00 |
| 729250 - Aufwendungen für personelle Dienstleistungen (Arbeitnehmerüberlassung) | -- | -- | 0,00 | 2.419,92 | 2.419,92 | -- | 2.419,92 |
| 729252 - Aufwendungen für personelle Dienstleistungen (Fremdreinigung) | -- | -- | 15.000,00 | 11.103,77 | -3.896,23 | -- | 11.103,77 |
| 729300 - sonstige Auszahlungen für Sach- und Dienstleistungen | 2.265,30 | -- | 2.500,00 | 2.432,52 | -67,48 | -- | 167,22 |
| 729400 - Weitere Auszahlungen für Sach- und Dienstleistungen | 201,30 | -- | 200,00 | 19,98 | -180,02 | -- | -181,32 |
| F11 - nicht besetzt | -- | -- | -- | -- | -0,00 | -- | -- |
| F12 - Zuwendungen, Umlagen und sonstige Transferauszahlungen | 815.684,77 | -- | 761.600,00 | 767.297,39 | 5.697,39 | -- | -48.387,38 |
| 741430 - Zuweisungen und Zuschüsse an die Gemeinden und Gemeindeverbände | -- | -- | 0,00 | -- | -0,00 | -- | -- |
| 741590 - Zuweisungen und Zuschüsse an den sonstigen privaten Bereich | -- | -- | 0,00 | -- | -0,00 | -- | -- |
| 741900 - Zuweisungen und Zuschüsse an übrige Bereiche | 2.206,80 | -- | 2.400,00 | 1.962,20 | -437,80 | -- | -244,60 |
| 741910 - Zuweisungen an Sonstige (Zuführung an Geldanlage "Auflösung Sängerbund Kindenheim") | 36,00 | -- | 0,00 | 0,00 | 0,00 | -- | -36,00 |



Jahresabschluss Kindenheim

| | Ergebnis des Haus- haltsvorjah- res | Über- tra- gung aus Vorjahr | Ansatz des Haushalts- jahres ein- schl. Nach- träge | Ergebnis des Haus- haltsjahres | Abweichung im Haus- haltsjahr | Über- tra- gung in Folge- jahr | Ergebnis- verände- rung ge- genüber Haushalts- vorjahr |
|--|--|---|---|--------------------------------------|-------------------------------------|---|---|
| 743100 - Gewerbesteuerumlage | 9.771,97 | -- | 11.200,00 | 30.303,19 | 19.103,19 | -- | 20.531,22 |
| 744110 - Allgemeine Umlagen an das Land - Finan- zierungsbeteiligung Fonds Deutsche Einheit | -- | -- | 0,00 | -- | -0,00 | -- | -- |
| 744120 - Allgemeine Umlagen an das Land - Fi- nanzausgleichsumlage | -- | -- | 0,00 | -- | -0,00 | -- | -- |
| 744210 - Allgemeine Umlagen an Gemeinden und Gemeindeverbände - Landkreise | 420.422,00 | -- | 404.000,00 | 404.196,00 | 196,00 | -- | -16.226,00 |
| 744230 - Allgemeine Umlagen an Gemeinden und Gemeindeverbände - Verbandsgemeinden | 293.523,00 | -- | 270.000,00 | 269.864,00 | -136,00 | -- | -23.659,00 |
| 744240 - Sonderumlage für Grundschulen und Schulturnhallen | 89.725,00 | -- | 74.000,00 | 60.972,00 | -13.028,00 | -- | -28.753,00 |
| F13 - Auszahlungen der sozialen Sicherung | -- | -- | -- | -- | -0,00 | -- | -- |
| F14 - Sonstige laufende Auszahlungen | 20.744,10 | -- | 31.740,00 | 21.503,27 | -10.236,73 | -- | 759,17 |
| 761200 - Auszahlungen für Aus- und Fortbildung, Umschulung | 611,40 | -- | 2.200,00 | 3.099,12 | 899,12 | -- | 2.487,72 |
| 761300 - Auszahlungen für übernommene Reisekos- ten für Dienstreisen und Dienstgänge - Allgemein | 63,30 | -- | 300,00 | 8,50 | -291,50 | -- | -54,80 |
| 761400 - Auszahlungen für allgemeine Betreuung der Bediensteten | 142,91 | -- | 200,00 | 67,80 | -132,20 | -- | -75,11 |
| 761500 - Auszahlungen für Dienst- und Schutzklei- dung, persönliche Ausrüstungsgegenstände | 166,93 | -- | 200,00 | 80,63 | -119,37 | -- | -86,30 |
| 762100 - Mieten, Pachten und Erbbauzinsen | 500,00 | -- | 500,00 | 500,00 | 0,00 | -- | 0,00 |
| 762510 - Sachverständigen-, Gerichts- und ähnliche Auszahlungen - Vergütungen einschließlich Reise- kosten an Sachverständige | -- | -- | 8.000,00 | -- | -8.000,00 | -- | -- |
| 762530 - Sachverständigen-, Gerichts- und ähnliche Auszahlungen - Gerichts-, Anwalts-, Notar-, Ge- richtsvollzieherkosten usw. | -- | -- | 400,00 | 926,90 | 526,90 | -- | 926,90 |
| 762550 - Sachverständigen-, Gerichts- und ähnliche Auszahlungen - Auszahlungen für Flächennutzungs- plan und Bebauungspläne | -- | -- | 0,00 | -- | -0,00 | -- | -- |
| 763110 - Büromaterial allgemein | 16,53 | -- | 50,00 | 99,00 | 49,00 | -- | 82,47 |
| 763210 - Fachliteratur, Zeitschriften - Bücher | -- | -- | 50,00 | -- | -50,00 | -- | -- |
| 763310 - Porto und Versandkosten - Porto | -- | -- | 20,00 | 1,55 | -18,45 | -- | 1,55 |
| 763410 - Telefon, Datenübertragungskosten - Fern- meldegebühren | 1.142,47 | -- | 1.250,00 | 1.115,85 | -134,15 | -- | -26,62 |
| 763510 - öffentliche Bekanntmachungen - Annoncen | -- | -- | 100,00 | -- | -100,00 | -- | -- |
| 763600 - Öffentlichkeitsarbeit | 165,47 | -- | 600,00 | 96,05 | -503,95 | -- | -69,42 |
| 763900 - Sonstige Geschäftsauszahlungen | 1.341,05 | -- | 1.900,00 | 618,90 | -1.281,10 | -- | -722,15 |
| 764110 - Versicherungsbeiträge - Allgemein | 3.504,70 | -- | 2.940,00 | 4.496,36 | 1.556,36 | -- | 991,66 |



Jahresabschluss Kindenheim

| | Ergebnis des Haus- haltsvorjah- res | Über- tra- gung aus Vorjahr | Ansatz des Haushalts- jahres ein- schl. Nach- träge | Ergebnis des Haus- haltsjahres | Abweichung im Haus- haltsjahr | Über- tra- gung in Folge- jahr | Ergebnis- verände- rung ge- genüber Haushalts- vorjahr |
|--|--|---|---|--------------------------------------|-------------------------------------|---|---|
| 764120 - Kfz-Versicherungen | 311,58 | -- | 300,00 | 363,94 | 63,94 | -- | 52,36 |
| 764130 - Haftpflichtversicherungen | 3.210,64 | -- | 3.450,00 | 3.266,49 | -183,51 | -- | 55,85 |
| 764140 - Unfallversicherungen | 4.278,16 | -- | 4.400,00 | 4.070,07 | -329,93 | -- | -208,09 |
| 764200 - Beiträge zu Wirtschaftsverbänden, Berufs- vertretungen und Vereinen | 840,21 | -- | 1.000,00 | 813,98 | -186,02 | -- | -26,23 |
| 768100 - Grundsteuer | 293,53 | -- | 580,00 | 511,45 | -68,55 | -- | 217,92 |
| 768200 - Kraftfahrzeugsteuer | 68,00 | -- | 400,00 | 180,00 | -220,00 | -- | 112,00 |
| 769200 - Verfügungsmittel | 235,62 | -- | 900,00 | 314,68 | -585,32 | -- | 79,06 |
| 769310 - Repräsentationen - allgemein | 3.577,20 | -- | 1.200,00 | 325,25 | -874,75 | -- | -3.251,95 |
| 769320 - Repräsentationen - Jubiläen bei Bürgern, Seniorengeburtstage | 274,40 | -- | 800,00 | 546,75 | -253,25 | -- | 272,35 |
| 769400 - Auszahlungen für Schadensfälle | -- | -- | 0,00 | -- | -0,00 | -- | -- |
| F15 - Summe der laufenden Auszahlungen aus Verwaltungstätigkeit | 1.414.072,15 | -- | 1.491.210,00 | 1.402.784,68 | -88.425,32 | -- | -11.287,47 |
| F16 - Saldo der laufenden Ein- und Auszahlun- gen aus Verwaltungstätigkeit | 105.292,14 | -- | 54.620,00 | 49.409,54 | -5.210,46 | -- | -55.882,60 |
| F17 - Zinseinzahlungen und sonstige Finanzein- zahlungen | 1.741,50 | -- | 2.320,00 | 2.193,97 | -126,03 | -- | 452,47 |
| 671430 - Zinseinzahlungen vom öffentlichen Bereich - von Gemeinden und Gemeindeverbänden | 0,00 | -- | 700,00 | 1.224,03 | 524,03 | -- | 1.224,03 |
| 671510 - Zinseinzahlungen vom inländischen Geld- markt - von Banken | -- | -- | 210,00 | -- | -210,00 | -- | -- |
| 672100 - Zinsen aus Stundungen und Verrentungen | -- | -- | 0,00 | -- | -0,00 | -- | -- |
| 678110 - Erträge aus Wertpapieren des Anlagever- mögens - Dividende aus Aktien | 10,50 | -- | 10,00 | 9,94 | -0,06 | -- | -0,56 |
| 678130 - Erträge aus Wertpapieren des Anlagever- mögens - Investmentzertifikate | -- | -- | 0,00 | -- | -0,00 | -- | -- |
| 679200 - Vollverzinsung aus Gewerbesteuer (§ 233a AO) | 1.731,00 | -- | 1.400,00 | 885,00 | -515,00 | -- | -846,00 |
| 679900 - Sonstige | -- | -- | 0,00 | 75,00 | 75,00 | -- | 75,00 |
| F18 - Zinsauszahlungen und sonstige Finanzaus- zahlungen | 223,00 | -- | 1.700,00 | 2.319,08 | 619,08 | -- | 2.096,08 |
| 774311 - an Gemeinden und Gemeindeverbände (Zinserstattungen an Gemeinden) | 0,00 | -- | 1.200,00 | 1.738,08 | 538,08 | -- | 1.738,08 |
| 779100 - Zinsauszahlungen und sonstige Finanz- auszahlungen aus der Vollverzinsung der Gewerbe- steuer (§ 233a AO) | 223,00 | -- | 500,00 | 581,00 | 81,00 | -- | 358,00 |
| F19 - Saldo der Zins- und sonstigen Finanzein- und -auszahlungen | 1.518,50 | -- | 620,00 | -125,11 | -745,11 | -- | -1.643,61 |



Jahresabschluss Kindenheim

| | Ergebnis des Haus- haltsvorjah- res | Über- tra- gung aus Vorjahr | Ansatz des Haushalts- jahres ein- schl. Nach- träge | Ergebnis des Haus- haltsjahres | Abweichung im Haus- haltsjahr | Über- tra- gung in Folge- jahr | Ergebnis- verände- rung ge- genüber Haushalts- vorjahr |
|---|--|---|---|--------------------------------------|-------------------------------------|---|---|
| F20 - Saldo der ordentlichen Ein- und Auszahlungen | 106.810,64 | -- | 55.240,00 | 49.284,43 | -5.955,57 | -- | -57.526,21 |
| F21 - Saldo der außerordentlichen Ein- und Auszahlungen | -- | -- | -2.000,00 | -1.529,67 | 470,33 | -- | -1.529,67 |
| F21a - Außerordentliche Einzahlungen | -- | -- | -- | -- | -0,00 | -- | -- |
| F21b - Außerordentliche Auszahlungen | -- | -- | 2.000,00 | 1.529,67 | -470,33 | -- | 1.529,67 |
| 769500 - Außerordentliche Auszahlungen | -- | -- | 2.000,00 | 1.529,67 | -470,33 | -- | 1.529,67 |
| F22 - Saldo der Ein- und Auszahlungen aus internen Leistungsbeziehungen | 0,00 | -- | 0,00 | 0,00 | 0,00 | -- | 0,00 |
| F22a - Einzahlungen aus internen Leistungsbeziehungen | 9.886,44 | -- | 8.300,00 | 6.562,93 | -1.737,07 | -- | -3.323,51 |
| 698200 - Einzahlung aus internen Leistungsbeziehungen | 9.886,44 | -- | 8.300,00 | 6.562,93 | -1.737,07 | -- | -3.323,51 |
| F22b - Auszahlungen aus internen Leistungsbeziehungen | 9.886,44 | -- | 8.300,00 | 6.562,93 | -1.737,07 | -- | -3.323,51 |
| 798200 - Auszahlung aus internen Leistungsbeziehungen | 9.886,44 | -- | 8.300,00 | 6.562,93 | -1.737,07 | -- | -3.323,51 |
| F23 - Saldo der ordentlichen und außerordentlichen Ein- und Auszahlungen | 106.810,64 | -- | 53.240,00 | 47.754,76 | -5.485,24 | -- | -59.055,88 |
| F24 - Einzahlungen aus Investitionszuwendungen | 24.888,30 | -- | 15.210,00 | 20.656,36 | 5.446,36 | -- | -4.231,94 |
| 681420 - Investitionszuwendungen von dem Land | -- | -- | 10.210,00 | 9.782,37 | -427,63 | -- | 9.782,37 |
| 681430 - Investitionszuwendungen von Gemeinden und Gemeindeverbänden | -- | -- | -- | 7.350,00 | 7.350,00 | -- | 7.350,00 |
| 681510 - Investitionszuwendungen von privaten Unternehmen | 107,10 | -- | 0,00 | -- | -0,00 | -- | -107,10 |
| 681590 - Investitionszuwendungen vom sonstigen privaten Bereich | -- | -- | 0,00 | -- | -0,00 | -- | -- |
| 681762 - Anzahlungen auf Sonderposten zum Anlagevermögen vom Land | 24.500,00 | -- | 5.000,00 | 3.523,99 | -1.476,01 | -- | -20.976,01 |
| 681770 - Anzahlungen auf Sonderposten zum Anlagevermögen vom privaten Bereich | 281,20 | -- | -- | -- | -0,00 | -- | -281,20 |
| F25 - Einzahlungen aus Beiträgen und ähnlichen Entgelten, sonstige Sonderposten | 12.774,30 | -- | 14.000,00 | 9.829,84 | -4.170,16 | -- | -2.944,46 |
| 682510 - Beiträge und ähnliche Entgelte vom privaten Bereich | -1.367,76 | -- | 0,00 | -- | -0,00 | -- | 1.367,76 |
| 682700 - Grabnutzungsentgelte | 14.140,17 | -- | 14.000,00 | 9.822,90 | -4.177,10 | -- | -4.317,27 |
| 682740 - Anzahlungen für Beiträge - vom öffentlichen Bereich | -- | -- | -- | 0,00 | 0,00 | -- | 0,00 |
| 682750 - Anzahlungen für Beiträge - vom privaten Bereich | 1,89 | -- | 0,00 | 6,94 | 6,94 | -- | 5,05 |



Jahresabschluss Kindingheim

| | Ergebnis des Haus- haltsvorjah- res | Über- tra- gung aus Vorjahr | Ansatz des Haushalts- jahres ein- schl. Nach- träge | Ergebnis des Haus- haltsjahres | Abweichung im Haus- haltsjahr | Über- tra- gung in Folge- jahr | Ergebnis- verände- rung ge- genüber Haushalts- vorjahr |
|---|--|---|---|--------------------------------------|-------------------------------------|---|---|
| F26 - Sonstige Investitionseinzahlungen | 863,10 | -- | 700,00 | -- | -700,00 | -- | -863,10 |
| 685300 - Einzahlungen für Infrastrukturvermögen, einschließlich Grundstücke und grundstücksgleiche Rechte | 863,10 | -- | 0,00 | -- | -0,00 | -- | -863,10 |
| 687600 - Einzahlungen aus sonstigen Ausleihungen / Kredite vom sonstigen inländischen Bereich | -- | -- | 0,00 | -- | -0,00 | -- | -- |
| 688310 - Einzahlungen für fertige Erzeugnisse | -- | -- | 700,00 | -- | -700,00 | -- | -- |
| F27 - Summe der Einzahlungen aus Investitions- tätigkeit | 38.525,70 | -- | 29.910,00 | 30.486,20 | 576,20 | -- | -8.039,50 |
| F28 - Auszahlungen für immaterielle Vermögensge- genstände | -- | -- | 0,00 | -- | -0,00 | -- | -- |
| 781590 - Auszahlungen aus Investitionstätigkeit an den sonstigen privaten Bereich | -- | -- | 0,00 | -- | -0,00 | -- | -- |
| F29 - Auszahlungen für Sachanlagen | 43.132,33 | -- | 74.600,00 | 43.616,00 | -30.984,00 | -- | 483,67 |
| 785100 - Auszahlungen für unbebaute Grundstücke und grundstücksgleiche Rechte | -- | -- | 1.000,00 | 2.453,31 | 1.453,31 | -- | 2.453,31 |
| 785220 - Auszahlungen für bebaute Grundstücke und grundstücksgleiche Rechte, Erwerb von Gebäu- den und Grundstückseinrichtungen. | 704,72 | -- | 5.000,00 | -- | -5.000,00 | -- | -704,72 |
| 785230 - Auszahlungen für bebaute Grundstücke und grundstücksgleiche Rechte, Auszahlungen für Baumaßnahmen. | 0,00 | -- | 2.450,00 | 1.276,11 | -1.173,89 | -- | 1.276,11 |
| 785300 - Auszahlungen für Infrastrukturvermögen, einschließlich Grundstücke und grundstücksgleiche Rechte | -- | -- | 0,00 | -- | -0,00 | -- | -- |
| 785310 - Auszahlungen für Infrastrukturvermögen, einschließlich Grundstücke und grundstücksgleiche Rechte, Erwerb von Grund und Boden | -- | -- | 2.950,00 | 446,57 | -2.503,43 | -- | 446,57 |
| 785330 - Auszahlung für Infrastrukturvermögen, ein- schließlich Grundstücke und grundstücksgleiche Rechte, Auszahlungen für Baumaßnahmen. | -- | -- | 0,00 | -- | -0,00 | -- | -- |
| 785600 - Auszahlungen für Fahrzeuge, Maschinen und technische Anlagen | -- | -- | 1.000,00 | -- | -1.000,00 | -- | -- |
| 785710 - Auszahlungen für bewegliche Sachen des Anlagevermögens oberhalb der Wertgrenze i.H.v. 410,00 Euro | 2.261,38 | -- | 32.200,00 | 29.027,75 | -3.172,25 | -- | 26.766,37 |
| 785720 - Auszahlungen für bewegliche Sachen des Anlagevermögens unterhalb der Wertgrenze i.H.v. 410,00 Euro | 754,10 | -- | 0,00 | 1.388,23 | 1.388,23 | -- | 634,13 |
| 785930 - Auszahlungen für Anlagen im Bau und für geleistete Anzahlungen, Auszahlungen für Baumaß- nahmen | 39.412,13 | -- | 30.000,00 | 9.024,03 | -20.975,97 | -- | -30.388,10 |



Jahresabschluss Kindenheim

| | Ergebnis des Haus- haltsvorjah- res | Über- tra- gung aus Vorjahr | Ansatz des Haushalts- jahres ein- schl. Nach- träge | Ergebnis des Haus- haltsjahres | Abweichung im Haus- haltsjahr | Über- tra- gung in Folge- jahr | Ergebnis- verände- rung ge- genüber Haushalts- vorjahr |
|--|--|---|---|--------------------------------------|-------------------------------------|---|---|
| F30 - Auszahlungen für Finanzanlagen | -- | -- | -- | -- | -0,00 | -- | -- |
| F31 - Sonstige Investitionsauszahlungen | -- | -- | 0,00 | -- | -0,00 | -- | -- |
| 787630 - sonstiger inländischer Bereich - Laufzeit 5 Jahre und mehr | -- | -- | 0,00 | -- | -0,00 | -- | -- |
| F32 - Summe der Auszahlungen aus Investitions- tätigkeit | 43.132,33 | -- | 74.600,00 | 43.616,00 | -30.984,00 | -- | 483,67 |
| F33 - Saldo der Ein- und Auszahlungen aus In- vestitionstätigkeit | -4.606,63 | -- | -44.690,00 | -13.129,80 | 31.560,20 | -- | -8.523,17 |
| F34 - Finanzmittelüberschuss / Finanzmittelfehl- betrag | 102.204,01 | -- | 8.550,00 | 34.624,96 | 26.074,96 | -- | -67.579,05 |
| F35 - Aufnahme von Investitionskrediten | 0,00 | 229.000 | 44.690,00 | 0,00 | -273.690,00 | 44.690 | 0,00 |
| 692531 - Kredite für Investitionen vom inländischen Geldmarkt - Euro-Währung (fester Zins) - Laufzeit 5 Jahre und mehr | 0,00 | -- | 44.690,00 | 0,00 | -44.690,00 | -- | 0,00 |
| F36 - Tilgung von Investitionskrediten | -- | -- | -- | -- | -0,00 | -- | -- |
| F37 - Saldo der Ein- und Auszahlungen aus In- vestitionskrediten | 0,00 | 229.000 | 44.690,00 | 0,00 | -273.690,00 | 44.690 | 0,00 |
| F38a - Einzahlungen Forderungen Einheitskasse | -- | -- | 0,00 | -- | -0,00 | -- | -- |
| 695295 - Einzahlung aus der Verminderung von Li- quiditätsreserven an die Verbandsgemeinde (Auflö- sung von Forderungen) | -- | -- | 0,00 | -- | -0,00 | -- | -- |
| F38b - Auszahlungen Forderungen Einheitskasse | 102.764,60 | -- | 53.240,00 | 34.029,63 | -19.210,37 | -- | -68.734,97 |
| 795295 - Auszahlung zur Bildung von Liquiditätsre- serven an die Verbandsgemeinde (Bildung von For- derungen) | 102.764,60 | -- | 53.240,00 | 34.029,63 | -19.210,37 | -- | -68.734,97 |
| F38c - Einzahlungen aus durchlaufenden Geldern | 1.535,67 | -- | 0,00 | 1.694,68 | 1.694,68 | -- | 159,01 |
| 697100 - Einzahlungen durchlaufende Gelder | 1.535,67 | -- | 0,00 | 1.694,68 | 1.694,68 | -- | 159,01 |
| F38d - Auszahlungen aus durchlaufenden Geldern | 975,08 | -- | -- | 2.290,01 | 2.290,01 | -- | 1.314,93 |
| 797100 - Auszahlung durchlaufende Gelder | 975,08 | -- | -- | 2.290,01 | 2.290,01 | -- | 1.314,93 |
| F38 - Veränderung der Forderungen gegenüber der Verbandsgemeinde im Rahmen der Einheitskasse | -102.204,01 | -- | -53.240,00 | -34.624,96 | 18.615,04 | -- | 67.579,05 |
| F39a - Einzahlungen Verbindlichkeiten Einheits- kasse | 0,00 | -- | -- | 0,00 | 0,00 | -- | 0,00 |
| 694440 - Aufnahme von Krediten zur Liquiditätssi- cherung bei der Verbandsgemeinde (Aufnahme von Verbindlichkeiten) | 0,00 | -- | -- | 0,00 | 0,00 | -- | 0,00 |
| F39b - Auszahlungen Verbindlichkeiten Einheits- kasse | -- | -- | -- | -- | -0,00 | -- | -- |



Jahresabschluss Kindenheim

| | Ergebnis des Haus- haltsvorjah- res | Über- tra- gung aus Vorjahr | Ansatz des Haushalts- jahres ein- schl. Nach- träge | Ergebnis des Haus- haltsjahres | Abweichung im Haus- haltsjahr | Über- tra- gung in Folge- jahr | Ergebnis- verände- rung ge- genüber Haushalts- vorjahr |
|---|--|---|---|--------------------------------------|-------------------------------------|---|---|
| F39 - Veränderung der Verbindlichkeiten gegen- über der Verbandsgemeinde im Rahmen der Ein- heitskasse | 0,00 | -- | -- | 0,00 | 0,00 | -- | 0,00 |
| F40 - Saldo der Ein- und Auszahlungen aus Fi- nanzierungstätigkeit | -102.204,01 | 229.000 | -8.550,00 | -34.624,96 | -255.074,96 | 44.690 | 67.579,05 |
| F41a - Einzahlungen durchlaufende Gelder | 1.535,67 | -- | 0,00 | 1.694,68 | 1.694,68 | -- | 159,01 |
| 697100 - Einzahlungen durchlaufende Gelder | 1.535,67 | -- | 0,00 | 1.694,68 | 1.694,68 | -- | 159,01 |
| F41b - Auszahlungen durchlaufende Gelder | 975,08 | -- | -- | 2.290,01 | 2.290,01 | -- | 1.314,93 |
| 797100 - Auszahlung durchlaufende Gelder | 975,08 | -- | -- | 2.290,01 | 2.290,01 | -- | 1.314,93 |
| F41 - Saldo der durchlaufenden Gelder | 560,59 | -- | 0,00 | -595,33 | -595,33 | -- | -1.155,92 |
| F42 - Verwendung Finanzmittelüberschuss / De- ckung Finanzmittelfehlbetrag | -101.643,42 | 229.000 | -8.550,00 | -35.220,29 | -255.670,29 | 44.690 | 66.423,13 |
| F43 - Veränderung der liquiden Mittel (einschl. durchlaufende Gelder) | 102.764,60 | -- | 53.240,00 | 34.029,63 | -19.210,37 | -- | -68.734,97 |
| F44 - nachrichtlich: Ausgleich Finanzhaushalt (F23 - F36) | 106.810,64 | -- | 53.240,00 | 47.754,76 | -5.485,24 | -- | -59.055,88 |



3 Teilrechnungen (Muster 17 zu § 46 GemHVO)

Teilhaushalt 1 – Allgemeiner Haushalt

- 111001 - Verwaltungssteuerung
- 111301 - Öffentlichkeitsarbeit, Veranstaltungen, Ehrungen, Jubiläen
- 111401 - Gremien
- 114201 - Liegenschaften
- 114301 - Bauhof
- 114501 - Sonstige zentrale Dienste
- 114601 - Versicherungen
- 116201 - Kasse
- 121201 - Wahlen und sonstige Abstimmungen
- 126001 - Brandschutz
- 262201 - Förderung der Musikpflege
- 281101 - Förderung von Einrichtungen
- 281201 - Kulturförderung
- 291001 - Förderung von Kirchengemeinden und sonstigen Religionsgemeinschaften
- 365201 - Kindertagesstätte
- 366001 - Kinderspielplätze
- 421001 - Förderung des Sports
- 511001 - Räumliche Planungs- und Entwicklungsmaßnahmen
- 511301 - Dorferneuerung, Städtebauförderung
- 511601 - Bodenordnung und Liegenschaftskataster
- 523001 - Denkmalschutz und -pflege
- 537101 - Kommunale Abfallwirtschaft
- 541001 - Gemeindestraßen
- 541501 - Konzessionsabgaben
- 543601 - Umbau-/Ausbau- und Unterhaltung-/Instandhaltungsvereinbarungen zu Landesstraßen
- 546101 - Kommunale Parkplätze und Parkbuchten
- 551001 - Öffentliches Grün, Landschaftsbau
- 552011 - Außengebietsentwässerung (u.a. gemeindliche Regenrückhaltebecken, Oberflächenwasserkanäle)
- 553001 - Friedhof- und Bestattungswesen
- 553401 - Kriegsgräber, jüdische Friedhöfe, historische Friedhöfe
- 555701 - Weinbergshut
- 555901 - Feldwege, Landwirtschaftswege, Wirtschaftswege
- 571102 - Maßnahmen zur Verbesserung der Standortfaktoren u.a. Breitbandversorgung
- 573111 - Wochenmärkte, Jahrmärkte, Kerwen und Weihnachtsmärkte
- 573121 - Sport- und Freizeithalle
- 573181 - Glocken, Turmuhren, Kirchtürme
- 575001 - Tourismusförderung

Teilhaushalt 2 – Zentrale Finanzwirtschaft

- 611001 - Steuern, allgemeine Zuweisungen und Umlagen, Steuerbeteiligungen
- 612101 - Zinseinnahmen und ähnliche Erträge, Stundungs- und Verrentungszinsen, Vollverzinsung Gewerbesteuer
- 612201 - Zinsen Darlehen, Kassenkredite
- 612501 - Ein- und Auszahlungen für Kredite (Tilgungen und Umschuldungen)
- 623001 - Photovoltaikanlage
- 626001 - Beteiligung, Anteile, Wertpapier des Anlagevermögens



3.1 Teilhaushalt 1 - Allgemeiner Haushalt

Teilergebnisrechnung

| | Ergebnis des Haus- haltsvorjah- res | Über- tra- gung aus Vor- jahr | Ansatz des Haus- haltsjah- res ein- schl. Nach- träge | Ergebnis des Haus- haltsjahres | Abweichung im Haus- haltsjahr | Über- tra- gung in Folge- jahr | Ergebnis- verände- rung ge- genüber Haushalts- vorjahr |
|---|--|--|--|--------------------------------------|-------------------------------------|--|---|
| E1 - Steuern und ähnliche Abgaben | -- | -- | -- | -- | -0,00 | -- | -- |
| E2 - Zuwendungen, allgemeine Umlagen und sonstige Transfererträge | 369.673,07 | -- | 363.120,00 | 379.566,66 | 16.446,66 | -- | 9.893,59 |
| E3 - Erträge der sozialen Sicherung | -- | -- | -- | -- | -0,00 | -- | -- |
| E4 - Öffentlich-rechtliche Leistungsentgelte | 214.206,43 | -- | 255.280,00 | 252.186,54 | -3.093,46 | -- | 37.980,11 |
| E5 - Privatrechtliche Leistungsentgelte | 49.716,80 | -- | 48.020,00 | 45.957,95 | -2.062,05 | -- | -3.758,85 |
| E6 - Kostenerstattungen und -umlagen | 3.371,57 | -- | 2.220,00 | 1.427,98 | -792,02 | -- | -1.943,59 |
| E7 - Sonstige laufende Erträge | 39.239,91 | -- | 181.340,00 | 29.721,83 | -151.618,17 | -- | -9.518,08 |
| E8 - Summe der laufenden Erträge aus Verwaltungstätigkeit | 676.207,78 | -- | 849.980,00 | 708.860,96 | -141.119,04 | -- | 32.653,18 |
| E9 - Personal- und Versorgungsaufwendungen | 468.281,54 | -- | 495.770,00 | 456.258,57 | -39.511,43 | -- | -12.022,97 |
| E10 - Aufwendungen für Sach- und Dienstleistungen | 103.707,92 | -- | 209.900,00 | 173.169,47 | -36.730,53 | -- | 69.461,55 |
| E11 - Abschreibungen | 211.708,43 | -- | 201.620,00 | 214.302,12 | 12.682,12 | -- | 2.593,69 |
| E12 - Zuwendungen, Umlagen und sonstige Transferaufwendungen | 2.206,80 | -- | 2.400,00 | 1.962,20 | -437,80 | -- | -244,60 |
| E13 - Aufwendungen der sozialen Sicherung | -- | -- | -- | -- | -0,00 | -- | -- |
| E14 - Sonstige laufende Aufwendungen | 20.959,98 | -- | 32.240,00 | 21.841,20 | -10.398,80 | -- | 881,22 |
| E15 - Summe der laufenden Aufwendungen aus Verwaltungstätigkeit | 806.864,67 | -- | 941.930,00 | 867.533,56 | -74.396,44 | -- | 60.668,89 |
| E16 - Laufendes Ergebnis aus Verwaltungstätigkeit | -130.656,89 | -- | -91.950,00 | -158.672,60 | -66.722,60 | -- | -28.015,71 |
| E17 - Zinserträge und sonstige Finanzerträge | -- | -- | 210,00 | -- | -210,00 | -- | -- |
| E18 - Zinsaufwendungen und sonstige Finanzaufwendungen | 641,16 | -- | 700,00 | 582,87 | -117,13 | -- | -58,29 |
| E19 - Saldo der Zins- und sonstigen Finanzerträge und -aufwendungen | -641,16 | -- | -490,00 | -582,87 | -92,87 | -- | 58,29 |
| E20 - Ordentliches Ergebnis | -131.298,05 | -- | -92.440,00 | -159.255,47 | -66.815,47 | -- | -27.957,42 |
| E21 - Außerordentliches Ergebnis | -- | -- | -2.000,00 | -1.529,67 | 470,33 | -- | -1.529,67 |
| E22 - Saldo aus internen Leistungsbeziehungen | 0,00 | -- | 0,00 | 0,00 | 0,00 | -- | 0,00 |
| E23 - Jahresergebnis (Jahresüberschuss / Jahresfehlbetrag) des Teilhaushalts | -131.298,05 | -- | -94.440,00 | -160.785,14 | -66.345,14 | -- | -29.487,09 |



Jahresabschluss Kindenheim

Teilfinanzrechnung

| | Ergebnis des Haus- haltsvorjah- res | Über- tra- gung aus Vor- jahr | Ansatz des Haushalts- jahres ein- schl. Nach- träge | Ergebnis des Haus- haltsjahres | Abwei- chung im Haushalts- jahr | Über- tra- gung in Folge- jahr | Ergebnis- verände- rung ge- genüber Haushalts- vorjahr |
|---|--|--|---|--------------------------------------|--|---|---|
| F16 - Saldo der laufenden Ein- und Auszahlungen aus Verwaltungstätigkeit | -105.429,50 | -- | -96.180,00 | -140.676,53 | -44.496,53 | -- | -35.247,03 |
| F19 - Saldo der Zins- und sonstigen Finanzein- und -auszahlungen | 0,00 | -- | -490,00 | -1.224,03 | -734,03 | -- | -1.224,03 |
| F20 - Saldo der ordentlichen Ein- und Auszahlungen | -105.429,50 | -- | -96.670,00 | -141.900,56 | -45.230,56 | -- | -36.471,06 |
| F21 - Saldo der außerordentlichen Ein- und Auszahlungen | -- | -- | -2.000,00 | -1.529,67 | 470,33 | -- | -1.529,67 |
| F22 - Saldo der Ein- und Auszahlungen aus internen Leistungsbeziehungen | 0,00 | -- | 0,00 | 0,00 | 0,00 | -- | 0,00 |
| F23 - Saldo der ordentlichen und außerordentlichen Ein- und Auszahlungen | -105.429,50 | -- | -98.670,00 | -143.430,23 | -44.760,23 | -- | -38.000,73 |
| F24 - Einzahlungen aus Investitionszuwendungen | 24.888,30 | -- | 15.210,00 | 20.656,36 | 5.446,36 | -- | -4.231,94 |
| F25 - Einzahlungen aus Beiträgen und ähnlichen Entgelten, sonstige Sonderposten | 12.774,30 | -- | 14.000,00 | 9.829,84 | -4.170,16 | -- | -2.944,46 |
| F26 - Sonstige Investitionseinzahlungen | 863,10 | -- | 700,00 | -- | -700,00 | -- | -863,10 |
| F27 - Summe der Einzahlungen aus Investitionstätigkeit | 38.525,70 | -- | 29.910,00 | 30.486,20 | 576,20 | -- | -8.039,50 |
| F28 - Auszahlungen für immaterielle Vermögensgegenstände | -- | -- | 0,00 | -- | -0,00 | -- | -- |
| F29 - Auszahlungen für Sachanlagen | 43.132,33 | -- | 74.600,00 | 43.616,00 | -30.984,00 | -- | 483,67 |
| F30 - Auszahlungen für Finanzanlagen | -- | -- | -- | -- | -0,00 | -- | -- |
| F31 - Sonstige Investitionsauszahlungen | -- | -- | -- | -- | -0,00 | -- | -- |
| F32 - Summe der Auszahlungen aus Investitionstätigkeit | 43.132,33 | -- | 74.600,00 | 43.616,00 | -30.984,00 | -- | 483,67 |
| F33 - Saldo der Ein- und Auszahlungen aus Investitionstätigkeit | -4.606,63 | -- | -44.690,00 | -13.129,80 | 31.560,20 | -- | -8.523,17 |
| F34 - Finanzmittelüberschuss / Finanzmittelfehlbetrag des Teilhaushalts | -110.036,13 | -- | -143.360,00 | -156.560,03 | -13.200,03 | -- | -46.523,90 |



3.2 Teilhaushalt 2 - Zentrale Finanzwirtschaft

Teilergebnisrechnung

| | Ergebnis des Haus- haltsvorjah- res | Über- tra- gung aus Vor- jahr | Ansatz des Haus- haltsjah- res ein- schl. Nach- träge | Ergebnis des Haus- haltsjah- res | Abwei- chung im Haus- haltsjahr | Über- tra- gung in Folge- jahr | Ergebnis- veränderung gegenüber Haushalts- vorjahr |
|---|--|--|--|--|--|---|--|
| E1 - Steuern und ähnliche Abgaben | 1.037.801,17 | -- | 910.000,00 | 937.547,61 | 27.547,61 | -- | -100.253,56 |
| E2 - Zuwendungen, allgemeine Umlagen und sonstige Transfererträge | -- | -- | 0,00 | 1.354,00 | 1.354,00 | -- | 1.354,00 |
| E3 - Erträge der sozialen Sicherung | -- | -- | -- | -- | -0,00 | -- | -- |
| E4 - Öffentlich-rechtliche Leistungsentgelte | -- | -- | -- | -- | -0,00 | -- | -- |
| E5 - Privatrechtliche Leistungsentgelte | -- | -- | -- | -- | -0,00 | -- | -- |
| E6 - Kostenerstattungen und -umlagen | -- | -- | -- | -- | -0,00 | -- | -- |
| E7 - Sonstige laufende Erträge | 55.700,00 | -- | -- | -- | -0,00 | -- | -55.700,00 |
| E8 - Summe der laufenden Erträge aus Verwaltungstätigkeit | 1.093.501,17 | -- | 910.000,00 | 938.901,61 | 28.901,61 | -- | -154.599,56 |
| E9 - Personal- und Versorgungsaufwendungen | -- | -- | -- | -- | -0,00 | -- | -- |
| E10 - Aufwendungen für Sach- und Dienstleistungen | -- | -- | -- | -- | -0,00 | -- | -- |
| E11 - Abschreibungen | -- | -- | -- | -- | -0,00 | -- | -- |
| E12 - Zuwendungen, Umlagen und sonstige Transferaufwendungen | 816.824,23 | -- | 759.200,00 | 757.267,15 | -1.932,85 | -- | -59.557,08 |
| E13 - Aufwendungen der sozialen Sicherung | -- | -- | -- | -- | -0,00 | -- | -- |
| E14 - Sonstige laufende Aufwendungen | -- | -- | -- | 26.600,00 | 26.600,00 | -- | 26.600,00 |
| E15 - Summe der laufenden Aufwendungen aus Verwaltungstätigkeit | 816.824,23 | -- | 759.200,00 | 783.867,15 | 24.667,15 | -- | -32.957,08 |
| E16 - Laufendes Ergebnis aus Verwaltungstätigkeit | 276.676,94 | -- | 150.800,00 | 155.034,46 | 4.234,46 | -- | -121.642,48 |
| E17 - Zinserträge und sonstige Finanzerträge | 2.382,10 | -- | 2.110,00 | 1.706,39 | -403,61 | -- | -675,71 |
| E18 - Zinsaufwendungen und sonstige Finanzaufwendungen | 343,52 | -- | 1.000,00 | 1.174,58 | 174,58 | -- | 831,06 |
| E19 - Saldo der Zins- und sonstigen Finanzerträge und -aufwendungen | 2.038,58 | -- | 1.110,00 | 531,81 | -578,19 | -- | -1.506,77 |
| E20 - Ordentliches Ergebnis | 278.715,52 | -- | 151.910,00 | 155.566,27 | 3.656,27 | -- | -123.149,25 |
| E21 - Außerordentliches Ergebnis | -- | -- | -- | -- | -0,00 | -- | -- |
| E22 - Saldo aus internen Leistungsbeziehungen | -- | -- | -- | -- | -0,00 | -- | -- |
| E23 - Jahresergebnis (Jahresüberschuss / Jahresfehlbetrag) des Teilhaushalts | 278.715,52 | -- | 151.910,00 | 155.566,27 | 3.656,27 | -- | -123.149,25 |



Jahresabschluss Kindingheim

Teilfinanzrechnung

| | Ergebnis des Haus- haltsvor- jahres | Über- tra- gung aus Vor- jahr | Ansatz des Haus- haltsjah- res ein- schl. Nach- träge | Ergebnis des Haus- haltsjah- res | Abwei- chung im Haus- haltsjahr | Über- tra- gung in Folge- jahr | Ergebnis- verände- rung ge- genüber Haushalts- vorjahr |
|---|---|--|--|--|--|---|---|
| F16 - Saldo der laufenden Ein- und Auszahlungen aus Verwaltungstätigkeit | 210.721,64 | -- | 150.800,00 | 190.086,07 | 39.286,07 | -- | -20.635,57 |
| F19 - Saldo der Zins- und sonstigen Finanzein- und -auszahlungen | 1.518,50 | -- | 1.110,00 | 1.098,92 | -11,08 | -- | -419,58 |
| F20 - Saldo der ordentlichen Ein- und Auszahlungen | 212.240,14 | -- | 151.910,00 | 191.184,99 | 39.274,99 | -- | -21.055,15 |
| F21 - Saldo der außerordentlichen Ein- und Auszahlungen | -- | -- | -- | -- | -0,00 | -- | -- |
| F22 - Saldo der Ein- und Auszahlungen aus internen Leistungsbeziehungen | -- | -- | -- | -- | -0,00 | -- | -- |
| F23 - Saldo der ordentlichen und außerordentlichen Ein- und Auszahlungen | 212.240,14 | -- | 151.910,00 | 191.184,99 | 39.274,99 | -- | -21.055,15 |
| F24 - Einzahlungen aus Investitionszuwendungen | -- | -- | -- | -- | -0,00 | -- | -- |
| F25 - Einzahlungen aus Beiträgen und ähnlichen Entgelten, sonstige Sonderposten | -- | -- | -- | -- | -0,00 | -- | -- |
| F26 - Sonstige Investitionseinzahlungen | -- | -- | 0,00 | -- | -0,00 | -- | -- |
| F27 - Summe der Einzahlungen aus Investitionstätigkeit | -- | -- | 0,00 | -- | -0,00 | -- | -- |
| F28 - Auszahlungen für immaterielle Vermögensgegenstände | -- | -- | -- | -- | -0,00 | -- | -- |
| F29 - Auszahlungen für Sachanlagen | -- | -- | -- | -- | -0,00 | -- | -- |
| F30 - Auszahlungen für Finanzanlagen | -- | -- | -- | -- | -0,00 | -- | -- |
| F31 - Sonstige Investitionsauszahlungen | -- | -- | 0,00 | -- | -0,00 | -- | -- |
| F32 - Summe der Auszahlungen aus Investitionstätigkeit | -- | -- | 0,00 | -- | -0,00 | -- | -- |
| F33 - Saldo der Ein- und Auszahlungen aus Investitionstätigkeit | -- | -- | 0,00 | -- | -0,00 | -- | -- |
| F34 - Finanzmittelüberschuss / Finanzmittelfehlbetrag des Teilhaushalts | 212.240,14 | -- | 151.910,00 | 191.184,99 | 39.274,99 | -- | -21.055,15 |



4 Bilanz zum 31.12.2020

4.1 Bilanz ohne Konten zum 31.12.2020

| | Ergebnis 2019 | Ergebnis 2020 |
|--|---------------------|---------------------|
| A1 - Anlagevermögen | 6.942.838,20 | 6.783.847,97 |
| A1.1 - Immaterielle Vermögensgegenstände | 176.083,94 | 168.821,79 |
| A1.1.1 - Gewerbliche Schutzrechte und ähnliche Rechte und Werte sowie Lizenzen an solchen Rechten und Werten | -- | -- |
| A1.1.2 - Geleistete Zuwendungen | 92.462,86 | 89.156,89 |
| A1.1.3 - Gezahlte Investitionszuschüsse | 83.621,08 | 79.664,90 |
| A1.1.4 - Geschäfts- oder Firmenwert | -- | -- |
| A1.1.5 - Anzahlungen auf immaterielle Vermögensgegenstände | -- | -- |
| A1.2 - Sachanlagen | 6.766.454,26 | 6.614.726,18 |
| A1.2.1 - Wald, Forsten | -- | -- |
| A1.2.2 - Sonstige unbebaute Grundstücke und grundstücksgleiche Rechte | 237.857,91 | 239.814,22 |
| A1.2.3 - Bebaute Grundstücke und grundstücksgleiche Rechte | 1.674.344,87 | 1.646.480,08 |
| A1.2.4 - Infrastrukturvermögen | 4.742.280,92 | 4.581.890,50 |
| A1.2.5 - Bauten auf fremdem Grund und Boden | 1,00 | 1,00 |
| A1.2.6 - Kunstgegenstände, Denkmäler | -- | -- |
| A1.2.7 - Maschinen, technische Anlagen, Fahrzeuge | 76.127,00 | 68.622,00 |
| A1.2.8 - Betriebs- und Geschäftsausstattung | 27.203,64 | 49.914,54 |
| A1.2.9 - Pflanzen und Tiere | -- | -- |
| A1.2.10 - Geleistete Anzahlungen, Anlagen im Bau | 8.638,92 | 28.003,84 |
| A1.3 - Finanzanlagen | 300,00 | 300,00 |
| A1.3.1 - Anteile an verbundenen Unternehmen | -- | -- |
| A1.3.2 - Ausleihungen an verbundene Unternehmen | -- | -- |
| A1.3.3 - Beteiligungen | -- | -- |
| A1.3.4 - Ausleihungen an Unternehmen, mit denen ein Beteiligungsverhältnis besteht | -- | -- |
| A1.3.5 - Sondervermögen, Zweckverbände, Anstalten des öffentlichen Rechts, rechtsfähige kommunale Stiftungen | -- | -- |
| A1.3.6 - Ausleihungen an Sondervermögen, Zweckverbände, Anstalten des öffentlichen Rechts, rechtsfähige kommunale Stiftungen | -- | -- |
| A1.3.7 - Sonstige Wertpapiere des Anlagevermögens | -- | -- |
| A1.3.8 - Sonstige Ausleihungen | 300,00 | 300,00 |
| A2 - Umlaufvermögen | 881.791,24 | 1.308.292,63 |
| A2.1 - Vorräte | 704,72 | 704,72 |
| A2.1.1 - Roh-, Hilfs- und Betriebsstoffe | -- | -- |
| A2.1.2 - Unfertige Erzeugnisse, unfertige Leistungen | -- | -- |
| A2.1.3 - Fertige Erzeugnisse, fertige Leistungen und Waren | 704,72 | 704,72 |
| A2.1.4 - Geleistete Anzahlungen auf Vorräte | -- | -- |
| A2.2 - Forderungen und sonstige Vermögensgegenstände | 881.086,52 | 1.307.587,91 |



Jahresabschluss Kindingen

| | Ergebnis 2019 | Ergebnis 2020 |
|--|---------------------|---------------------|
| A2.2.1 - Öffentlich-rechtliche Forderungen, Forderungen aus Transferleistungen | 155.630,01 | 540.943,66 |
| A2.2.2 - Privatrechtliche Forderungen aus Lieferungen und Leistungen | 1.022,52 | 8.903,03 |
| A2.2.3 - Forderungen gegen verbundene Unternehmen | -- | -- |
| A2.2.4 - Forderungen gegen Unternehmen, mit denen ein Beteiligungsverhältnis besteht | -- | -- |
| A2.2.5 - Forderungen gegen Sondervermögen, Zweckverbände, Anstalten des öffentlichen Rechts, rechtsfähige kommunale Stiftungen | 168,09 | 303,06 |
| A2.2.6 - Forderungen gegen den sonstigen öffentlichen Bereich | 724.265,90 | 757.432,64 |
| A2.2.7 - Sonstige Vermögensgegenstände | 0,00 | 5,52 |
| A2.3 - Wertpapiere des Umlaufvermögens | -- | -- |
| A2.3.1 - Anteile an verbundenen Unternehmen | -- | -- |
| A2.3.2 - Sonstige Wertpapiere des Umlaufvermögens | -- | -- |
| A2.4 - Kassenbestand, Bundesbankguthaben, Guthaben bei der Europäischen Zentralbank, Guthaben bei Kreditinstituten und Schecks | -- | -- |
| A3 - Ausgleichsposten für latente Steuern | -- | -- |
| A4 - Rechnungsabgrenzungsposten | 1.716,63 | 1.754,84 |
| A4.1 - Disagio | -- | -- |
| A4.2 - Sonstige Rechnungsabgrenzungsposten | 1.716,63 | 1.754,84 |
| A5 - Nicht durch Eigenkapital gedeckter Fehlbetrag | -- | -- |
| Summe Aktiva | 7.826.346,07 | 8.093.895,44 |
| | | |
| P1 - Eigenkapital | 3.072.350,94 | 3.067.132,07 |
| P1.1 - Kapitalrücklage | 2.924.933,47 | 3.072.350,94 |
| P1.2 - Sonstige Rücklagen | -- | -- |
| P1.3 - Jahresüberschuss / Jahresfehlbetrag | 147.417,47 | -5.218,87 |
| P1.4 - Nicht durch Eigenkapital gedeckter Fehlbetrag | -- | -- |
| P2 - Sonderposten | 4.618.591,51 | 4.864.729,38 |
| P2.1 - Sonderposten für Belastungen aus dem kommunalen Finanzausgleich | 0,00 | 26.600,00 |
| P2.2 - Sonderposten zum Anlagevermögen | 4.391.695,57 | 4.641.963,90 |
| P2.2.1 - Sonderposten aus Zuwendungen | 906.289,48 | 902.700,22 |
| P2.2.2 - Sonderposten aus Beiträgen und ähnlichen Entgelten | 3.485.406,09 | 3.342.639,69 |
| P2.2.3 - Sonderposten aus Anzahlungen für Anlagevermögen | 0,00 | 396.623,99 |
| P2.3 - Sonderposten für den Gebührenausschlag | 95.227,54 | 60.100,08 |
| P2.4 - Sonderposten mit Rücklageanteil | -- | -- |
| P2.5 - Sonderposten aus Grabnutzungsentgelten | 111.141,31 | 115.538,31 |
| P2.6 - Sonderposten aus Anzahlungen für Grabnutzungsentgelte | -- | -- |
| P2.7 - Sonstige Sonderposten | 20.527,09 | 20.527,09 |
| P3 - Rückstellungen | 96.488,24 | 97.066,16 |
| P3.1 - Rückstellungen für Pensionen und ähnliche Verpflichtungen | 86.950,00 | 88.279,00 |
| P3.2 - Steuerrückstellungen | -- | -- |
| P3.3 - Rückstellungen für latente Steuern | -- | -- |



Jahresabschluss Kindenheim

| | Ergebnis 2019 | Ergebnis 2020 |
|---|---------------------|---------------------|
| P3.4 - Sonstige Rückstellungen | 9.538,24 | 8.787,16 |
| P4 - Verbindlichkeiten | 37.974,22 | 64.879,47 |
| P4.1 - Anleihen | -- | -- |
| P4.2 - Verbindlichkeiten aus Kreditaufnahmen | -- | -- |
| P4.2.1 - Verbindlichkeiten aus Kreditaufnahmen für Investitionen | -- | -- |
| P4.2.2 - Verbindlichkeiten aus Kreditaufnahmen zur Liquiditätssicherung | -- | -- |
| P4.3 - Verbindlichkeiten aus Vorgängen, die Kreditaufnahmen wirtschaftlich gleichkommen | -- | -- |
| P4.4 - Erhaltene Anzahlungen auf Bestellungen | -- | -- |
| P4.5 - Verbindlichkeiten aus Lieferungen und Leistungen | 2.248,34 | 23.207,28 |
| P4.6 - Verbindlichkeiten aus Transferleistungen | 0,00 | 0,00 |
| P4.7 - Verbindlichkeiten gegenüber verbundenen Unternehmen | -- | -- |
| P4.8 - Verbindlichkeiten gegenüber Unternehmen, mit denen ein Beteiligungsverhältnis besteht | -- | -- |
| P4.9 - Verbindlichkeiten gegenüber Sondervermögen, Zweckverbänden, Anstalten des öffentlichen Rechts, rechtsfähigen kommunalen Stiftungen | 72,44 | 63,55 |
| P4.10 - Verbindlichkeiten gegenüber dem sonstigen öffentlichen Bereich | 34.319,31 | 39.952,01 |
| P4.11 - Sonstige Verbindlichkeiten | 1.334,13 | 1.656,63 |
| P5 - Rechnungsabgrenzungsposten | 941,16 | 88,36 |
| Summe Passiva | 7.826.346,07 | 8.093.895,44 |



4.2 Bilanz mit Konten zum 31.12.2020

| | 2019 | 2020 |
|---|---------------------|---------------------|
| A1 - Anlagevermögen | 6.942.838,20 | 6.783.847,97 |
| A1.1 - Immaterielle Vermögensgegenstände | 176.083,94 | 168.821,79 |
| A1.1.1 - Gewerbliche Schutzrechte und ähnliche Recht und Werte sowie Lizenzen an solchen Rechten und Werten | -- | -- |
| A1.1.2 - Geleistete Zuwendungen | 92.462,86 | 89.156,89 |
| 012430 - an Gemeinden und Gemeindeverbände | 87.539,23 | 84.513,23 |
| 012520 - an sonstigen privaten Bereich | 4.923,63 | 4.643,66 |
| A1.1.3 - Gezahlte Investitionszuschüsse | 83.621,08 | 79.664,90 |
| 013310 - an Eigenbetriebe | 68.933,83 | 65.812,57 |
| 013430 - Immaterielle Vermögensgegenstände aus geleisteten Zuwendungen als Nutzungsberechtigter an Gemeinden und Gemeindeverbände | 14.687,25 | 13.852,33 |
| A1.1.4 - Geschäfts- oder Firmenwert | -- | -- |
| A1.1.5 - Anzahlungen auf immaterielle Vermögensgegenstände | -- | -- |
| A1.2 - Sachanlagen | 6.766.454,26 | 6.614.726,18 |
| A1.2.1 - Wald, Forsten | -- | -- |
| A1.2.2 - Sonstige unbebaute Grundstücke und grundstücksgleiche Rechte | 237.857,91 | 239.814,22 |
| 022500 - Kinderspielflächen | 69.269,59 | 68.772,59 |
| 022900 - Sonstige Grünflächen | -- | 2.453,31 |
| 023100 - Ackerland | 10.039,89 | 10.039,89 |
| 023300 - Öd- und Unland | 3.078,40 | 3.078,40 |
| 023500 - Streuobstwiesen | 4.531,88 | 4.531,88 |
| 023700 - landwirtschaftliche Weingärten | 5.040,65 | 5.040,65 |
| 023900 - Sonstige (Ackerland, etc.) | 583,70 | 583,70 |
| 024100 - Ökoflächen, Ausgleichsflächen | 108.969,23 | 108.969,23 |
| 026100 - Flüsse und Bäche | 28.748,40 | 28.748,40 |
| 026900 - Sonstige Gewässer | 4.311,56 | 4.311,56 |
| 029700 - Splitterparzellen an Drittgrundstücken | 3.284,61 | 3.284,61 |
| A1.2.3 - Bebaute Grundstücke und grundstücksgleiche Rechte | 1.674.344,87 | 1.646.480,08 |
| 031200 - Mehrfamilienhäuser | 93.847,05 | 89.680,71 |
| 031900 - sonstige Wohnbauten | 273,70 | 273,70 |
| 032100 - Kindertagesstätten | 422.132,06 | 415.718,47 |
| 037100 - mit Verwaltungsgebäuden | 57.647,97 | 57.136,97 |
| 039100 - Gemeinschafts-, Bürgerhäuser, Stadthallen | 1.001.782,71 | 986.224,71 |
| 039210 - Friedhofsgebäude, Leichenhallen - Friedhofsgebäude / Leichenhallen mit Nebenanlagen | 94.678,27 | 93.719,15 |
| 039800 - Bauhof | 3.129,17 | 2.872,43 |
| 039990 - sonstige Gebäude, Bauten - Toilettenanlagen, sonstige | 853,94 | 853,94 |
| A1.2.4 - Infrastrukturvermögen | 4.742.280,92 | 4.581.890,50 |
| 041200 - Brücken | 35.091,42 | 34.157,70 |
| 048240 - Straßen - Gemeindestraßen | 1.877.388,61 | 1.841.769,94 |



Jahresabschluss Kindenheim

| | 2019 | 2020 |
|--|---------------|---------------|
| 048250 - Straßen - Gehwege | 151.370,29 | 145.735,45 |
| 048310 - Wege - Fußwege | 29.230,51 | 29.230,51 |
| 048340 - Wege - landwirtschaftliche Wege | 2.387.146,56 | 2.283.307,10 |
| 048410 - Plätze - Parkplätze | 90.267,00 | 87.263,96 |
| 048420 - Plätze - Dorfplätze | 31.677,98 | 29.152,92 |
| 048590 - Verkehrslenkungsanlagen - sonstige Verkehrslenkungsanlagen | 39.431,73 | 37.100,79 |
| 048710 - Straßenbeleuchtung - Strom | 5.934,00 | 3.029,00 |
| 049291 - Regenrückhaltebecken, Oberflächenwasserkanäle etc. | 92.456,77 | 89.190,43 |
| 049310 - Öffentlicher Personennahverkehr - Bahnhöfe, Buswartehallen, sonstige Wartehallen | 750,05 | 416,70 |
| 049900 - Sonstige (u.a. Bachverrohrung) | 1.536,00 | 1.536,00 |
| A1.2.5 - Bauten auf fremdem Grund und Boden | 1,00 | 1,00 |
| 054700 - Mahnmale und Gedenkstätten | 1,00 | 1,00 |
| A1.2.6 - Kunstgegenstände, Denkmäler | -- | -- |
| A1.2.7 - Maschinen, technische Anlagen, Fahrzeuge | 76.127,00 | 68.622,00 |
| 071890 - Zusatzgeräte für Fahrzeuge - sonstige Zusatzgeräte | 1.484,00 | 1.290,00 |
| 071900 - sonstige Fahrzeuge | 28.061,00 | 26.044,00 |
| 072100 - Energieversorgung | 38.251,00 | 34.608,00 |
| 072400 - technische Anlagen zum Bau und zur Unterhaltung der Infrastruktur und Landschaftspflege | 1.165,00 | 838,00 |
| 072910 - Sonstige - Überwachungs- und Kontrollanlagen | 1.225,00 | 792,00 |
| 073120 - Turmuhren/Uhrenanlagen | 5.941,00 | 5.050,00 |
| A1.2.8 - Betriebs- und Geschäftsausstattung | 27.203,64 | 49.914,54 |
| 082110 - Betriebsausstattung - Werkstätteneinrichtungen/Betriebseinrichtungen | 16.843,64 | 31.143,54 |
| 082130 - Betriebsausstattung - Werkzeuge | 48,00 | 2,00 |
| 082190 - Betriebsausstattung - Sonstige (u.a. Waagen, Transportbehälter) | 9.437,00 | 7.874,00 |
| 082240 - Geschäftsausstattung - Hardware | 844,00 | 10.858,00 |
| 082400 - Geringwertige Vermögensgegenstände | 31,00 | 37,00 |
| A1.2.9 - Pflanzen und Tiere | -- | -- |
| A1.2.10 - Geleistete Anzahlungen, Anlagen im Bau | 8.638,92 | 28.003,84 |
| 096100 - Anlagen im Bau | 8.638,92 | 28.003,84 |
| A1.3 - Finanzanlagen | 300,00 | 300,00 |
| A1.3.1 - Anteile an verbundenen Unternehmen | -- | -- |
| A1.3.2 - Ausleihungen an verbundene Unternehmen | -- | -- |
| A1.3.3 - Beteiligungen | -- | -- |
| A1.3.4 - Ausleihungen an Unternehmen, mit denen ein Beteiligungsverhältnis besteht | -- | -- |
| A1.3.5 - Sondervermögen, Zweckverbände, Anstalten des öffentlichen Rechts, rechtsfähige kommunale Stiftungen | -- | -- |
| A1.3.6 - Ausleihungen an Sondervermögen, Zweckverbände, Anstalten des öffentlichen Rechts, rechtsfähige kommunale Stiftungen | -- | -- |
| A1.3.7 - Sonstige Wertpapiere des Anlagevermögens | -- | -- |
| A1.3.8 - Sonstige Ausleihungen | 300,00 | 300,00 |



Jahresabschluss Kindingen

| | 2019 | 2020 |
|--|-------------------|---------------------|
| 136120 - Ausleihungen an private Unternehmen - Laufzeit von mehr als fünf Jahren | 300,00 | 300,00 |
| A2 - Umlaufvermögen | 881.791,24 | 1.308.292,63 |
| A2.1 - Vorräte | 704,72 | 704,72 |
| A2.1.1 - Roh-, Hilfs- und Betriebsstoffe | -- | -- |
| A2.1.2 - Unfertige Erzeugnisse, unfertige Leistungen | -- | -- |
| A2.1.3 - Fertige Erzeugnisse, fertige Leistungen und Waren | 704,72 | 704,72 |
| 143100 - Fertige Erzeugnisse | 704,72 | 704,72 |
| A2.1.4 - Geleistete Anzahlungen auf Vorräte | -- | -- |
| A2.2 - Forderungen und sonstige Vermögensgegenstände | 881.086,52 | 1.307.587,91 |
| A2.2.1 - Öffentlich-rechtliche Forderungen, Forderungen aus Transferleistungen | 155.630,01 | 540.943,66 |
| 151590 - ör Gebührenforderungen gegen den sonstigen privaten Bereich | 561,47 | 2.816,28 |
| 152590 - ör Beitragsforderungen gegen den sonstigen privaten Bereich | 887,71 | 887,71 |
| 153420 - Steuerforderungen gegen das Land | 16.740,44 | 4.485,77 |
| 153510 - Steuerforderungen gegen private Unternehmen | 1,00 | 7.763,93 |
| 153590 - Steuerforderungen gegen den sonstigen privaten Bereich | 198,61 | 2.634,14 |
| 154420 - Forderungen aus Transferleistungen gegen das Land | 3.335,32 | 393.100,00 |
| 154430 - Forderungen aus Transferleistungen gegen Gemeinden und Gemeindeverbände | 97.555,91 | 92.585,03 |
| 155420 - Sonstige öffentlich-rechtliche Forderungen gegen das Land | 0,00 | 203,68 |
| 155430 - Sonstige öffentlich-rechtliche Forderungen gegen Gemeinden und Gemeindeverbände | 641,16 | 0,00 |
| 155510 - Sonstige öffentlich-rechtliche Forderungen gegen private Unternehmen | 35.499,65 | 34.723,61 |
| 155590 - Sonstige öffentlich-rechtliche Forderungen gegen den sonstigen privaten Bereich | 208,74 | 1.743,51 |
| 211001 - Pauschalwertberichtigung zu Bilanzkennziffer 2.2.1 | -0,00 | 0,00 |
| A2.2.2 - Privatrechtliche Forderungen aus Lieferungen und Leistungen | 1.022,52 | 8.903,03 |
| 165100 - Forderungen aus Lieferungen und Leistungen gegen private Unternehmen | 40,68 | 7.581,03 |
| 165900 - Forderungen aus Lieferungen und Leistungen gegen übrige Bereiche | 981,84 | 1.322,00 |
| 211002 - Pauschalwertberichtigung zu Bilanzkennziffer 2.2.2 | -0,00 | 0,00 |
| A2.2.3 - Forderungen gegen verbundene Unternehmen | -- | -- |
| A2.2.4 - Forderungen gegen Unternehmen, mit denen ein Beteiligungsverhältnis besteht | -- | -- |
| A2.2.5 - Forderungen gegen Sondervermögen, Zweckverbände, Anstalten des öffentlichen Rechts, rechtsfähige kommunale Stiftungen | 168,09 | 303,06 |
| 163100 - Forderungen aus Lieferungen und Leistungen gegen Eigenbetriebe | 168,09 | 303,06 |
| A2.2.6 - Forderungen gegen den sonstigen öffentlichen Bereich | 724.265,90 | 757.432,64 |
| 164200 - Forderungen aus Lieferungen und Leistungen gegen das Land | 92,71 | 0,00 |
| 164300 - Forderungen aus Lieferungen und Leistungen gegen Gemeinden und Gemeindeverbände | 619,58 | 14,40 |
| 164800 - Forderungen aus Lieferungen und Leistungen gegen sonstige öffentliche Sonderrechnungen | 350,00 | 0,00 |
| 164900 - Forderungen aus Lieferungen und Leistungen gegen den sonstigen öffentlichen Bereich | 725,00 | 910,00 |
| 174310 - gegen Gemeinden und Gemeindeverbände - laufendes Verrechnungskonto | 722.478,61 | 756.508,24 |
| A2.2.7 - Sonstige Vermögensgegenstände | 0,00 | 5,52 |
| 175190 - Sonstige Forderungen, sonstige Vermögensgegenstände gegen Banken | -- | 5,52 |
| A2.3 - Wertpapiere des Umlaufvermögens | -- | -- |



Jahresabschluss Kindenheim

| | 2019 | 2020 |
|--|---------------------|---------------------|
| A2.3.1 - Anteile an verbundenen Unternehmen | -- | -- |
| A2.3.2 - Sonstige Wertpapiere des Umlaufvermögens | -- | -- |
| A2.4 - Kassenbestand, Bundesbankguthaben, Guthaben bei der Europäischen Zentralbank, Guthaben bei Kreditinstituten und Schecks | -- | -- |
| A3 - Ausgleichsposten für latente Steuern | -- | -- |
| A4 - Rechnungsabgrenzungsposten | 1.716,63 | 1.754,84 |
| A4.1 - Disagio | -- | -- |
| A4.2 - Sonstige Rechnungsabgrenzungsposten | 1.716,63 | 1.754,84 |
| 195100 - Sonstige aktive Rechnungsabgrenzungsposten | 1.716,63 | 1.754,84 |
| A5 - Nicht durch Eigenkapital gedeckter Fehlbetrag | -- | -- |
| Summe Aktiva | 7.826.346,07 | 8.093.895,44 |



Jahresabschluss Kindenheim

| | 2019 | 2020 |
|--|---------------------|---------------------|
| P1 - Eigenkapital | 3.072.350,94 | 3.067.132,07 |
| P1.1 - Kapitalrücklage | 2.924.933,47 | 3.072.350,94 |
| 201100 - Ergebnisvortrag (Kapitalrücklage zum 01.01.2007 abzüglich Ergebnisse der Jahre 2007 bis 2012) | 2.692.705,67 | 2.692.705,67 |
| 201102 - Ergebnis 2013 | -4.268,65 | -4.268,65 |
| 201103 - Ergebnis 2014 | -57.647,07 | -57.647,07 |
| 201104 - Ergebnis 2015 | -72.526,03 | -72.526,03 |
| 201105 - Ergebnis 2016 | 24.155,97 | 24.155,97 |
| 201106 - Ergebnis 2017 | 201.686,83 | 201.686,83 |
| 201107 - Ergebnis 2018 | 140.826,75 | 140.826,75 |
| 201108 - Ergebnis 2019 | -- | 147.417,47 |
| P1.2 - Sonstige Rücklagen | -- | -- |
| P1.3 - Jahresüberschuss / Jahresfehlbetrag | 147.417,47 | -5.218,87 |
| 203110 – Jahresüberschuss/Jahresfehlbetrag | 147.417,47 | -5.218,87 |
| P1.4 - Nicht durch Eigenkapital gedeckter Fehlbetrag | -- | -- |
| P2 - Sonderposten | 4.618.591,51 | 4.864.729,38 |
| P2.1 - Sonderposten für Belastungen aus dem kommunalen Finanzausgleich | 0,00 | 26.600,00 |
| 220100 - Sonderposten für Belastungen aus dem kommunalen Finanzausgleich | 0,00 | 26.600,00 |
| P2.2 - Sonderposten zum Anlagevermögen | 4.391.695,57 | 4.641.963,90 |
| P2.2.1 - Sonderposten aus Zuwendungen | 906.289,48 | 902.700,22 |
| 231420 - Sonderposten aus Zuwendungen vom Land | 450.192,39 | 446.811,38 |
| 231430 - Sonderposten aus Zuwendungen von Gemeinden und Gemeindeverbänden | 300.332,33 | 302.251,83 |
| 231510 - aus Zuwendungen von privaten Unternehmen-ab2021 Kto. 231500 | 128.032,76 | 125.349,70 |
| 231590 - Sonderposten aus Zuwendungen vom sonstigen privaten Bereich-ab 2021 Kto. 231900 | 27.732,00 | 28.287,31 |
| P2.2.2 - Sonderposten aus Beiträgen und ähnlichen Entgelten | 3.485.406,09 | 3.342.639,69 |
| 232420 - aus Beiträgen und ähnlichen Entgelten vom Land | 36.673,41 | 34.967,67 |
| 232510 - aus Beiträgen und ähnlichen Entgelten von privaten Unternehmen | 3.448.732,68 | 3.307.672,02 |
| P2.2.3 - Sonderposten aus Anzahlungen für Anlagevermögen | 0,00 | 396.623,99 |
| 233100 - Anzahlungen auf Sonderposten aus Zuwendungen | 0,00 | 396.623,99 |
| P2.3 - Sonderposten für den Gebührenaussgleich | 95.227,54 | 60.100,08 |
| 234200 - für den Gebührenaussgleich (Weinbergshut) | 8.118,46 | 9.063,07 |
| 234300 - für den Gebührenaussgleich (Wirtschaftswegeunterhaltung) | 15.707,01 | 51.037,01 |
| 234400 - für den Gebührenaussgleich (Wirtschaftswegebau) | 71.402,07 | 0,00 |
| P2.4 - Sonderposten mit Rücklageanteil | -- | -- |
| P2.5 - Sonderposten aus Grabnutzungsentgelten | 111.141,31 | 115.538,31 |
| 236200 - Grabnutzungsentgelte | 111.141,31 | 115.538,31 |
| P2.6 - Sonderposten aus Anzahlungen für Grabnutzungsentgelte | -- | -- |
| P2.7 - Sonstige Sonderposten | 20.527,09 | 20.527,09 |
| 239100 - Kostenerstattungen Ausgleichsmaßnahmen | 20.527,09 | 20.527,09 |
| P3 - Rückstellungen | 96.488,24 | 97.066,16 |



Jahresabschluss Kindingen

| | 2019 | 2020 |
|---|---------------------|---------------------|
| P3.1 - Rückstellungen für Pensionen und ähnliche Verpflichtungen | 86.950,00 | 88.279,00 |
| 243100 - Ehrengeldrückstellungen für aktive Ehrenbeamte | 24.020,00 | 27.498,00 |
| 243200 - Ehrengeldrückstellungen für nicht-aktive Ehrenbeamte (Versorgungsempfänger) | 62.930,00 | 60.781,00 |
| P3.2 - Steuerrückstellungen | -- | -- |
| P3.3 - Rückstellungen für latente Steuern | -- | -- |
| P3.4 - Sonstige Rückstellungen | 9.538,24 | 8.787,16 |
| 271100 - Aufwandsrückstellungen für unterlassene Instandhaltung | 0,00 | 29,25 |
| 291100 - Rückstellungen für nicht in Anspruch genommenen Urlaub | 8.129,28 | 5.971,35 |
| 292100 - Rückstellungen für geleistete Überstunden | 1.408,96 | 2.786,56 |
| P4 - Verbindlichkeiten | 37.974,22 | 64.879,47 |
| P4.1 - Anleihen | -- | -- |
| P4.2 - Verbindlichkeiten aus Kreditaufnahmen | -- | -- |
| P4.2.1 - Verbindlichkeiten aus Kreditaufnahmen für Investitionen | -- | -- |
| P4.2.2 - Verbindlichkeiten aus Kreditaufnahmen zur Liquiditätssicherung | -- | -- |
| P4.3 - Verbindlichkeiten aus Vorgängen, die Kreditaufnahmen wirtschaftlich gleichkommen | -- | -- |
| P4.4 - Erhaltene Anzahlungen auf Bestellungen | -- | -- |
| P4.5 - Verbindlichkeiten aus Lieferungen und Leistungen | 2.248,34 | 23.207,28 |
| 355100 - Verbindlichkeiten aus Lieferungen und Leistungen gegenüber privaten Unternehmen | 1.739,90 | 22.639,43 |
| 355900 - Verbindlichkeiten aus Lieferungen und Leistungen gegenüber dem sonstigen privaten Bereich | 470,94 | 567,85 |
| 355990 - sonstiger privater Bereich - Sonstige | 37,50 | 0,00 |
| P4.6 - Verbindlichkeiten aus Transferleistungen | 0,00 | 0,00 |
| P4.7 - Verbindlichkeiten gegenüber verbundenen Unternehmen | -- | -- |
| P4.8 - Verbindlichkeiten gegenüber Unternehmen, mit denen ein Beteiligungsverhältnis besteht | -- | -- |
| P4.9 - Verbindlichkeiten gegenüber Sondervermögen, Zweckverbänden, Anstalten des öffentlichen Rechts, rechtsfähigen kommunalen Stiftungen | 72,44 | 63,55 |
| 353100 - Verbindlichkeiten aus Lieferungen und Leistungen gegenüber Eigenbetrieben | 72,44 | 63,55 |
| P4.10 - Verbindlichkeiten gegenüber dem sonstigen öffentlichen Bereich | 34.319,31 | 39.952,01 |
| 354200 - Verbindlichkeiten aus Lieferungen und Leistungen gegenüber dem Land | 1.149,09 | 553,09 |
| 354300 - Verbindlichkeiten aus Lieferungen und Leistungen gegenüber Gemeinden und Gemeindeverbänden | 1.075,25 | 380,50 |
| 354900 - Verbindlichkeiten aus Lieferungen und Leistungen gegenüber dem sonstigen öffentlichen Bereich | 0,00 | 2.439,50 |
| 364200 - Verbindlichkeiten aus Transferleistungen gegenüber dem Land | 23.334,97 | 14.924,61 |
| 364300 - Verbindlichkeiten aus Transferleistungen gegenüber Gemeinden und Gemeindeverbänden | 8.760,00 | 21.654,31 |
| P4.11 - Sonstige Verbindlichkeiten | 1.334,13 | 1.656,63 |
| 376301 - Verbindlichkeiten aus Spenden (Auflösung Sängerbund Kindingen) | 1.334,13 | 1.656,63 |
| P5 - Rechnungsabgrenzungsposten | 941,16 | 88,36 |
| 399999 - Passiver RAP | 941,16 | 88,36 |
| Summe Passiva | 7.826.346,07 | 8.093.895,44 |



5 Anhang

5.1 Allgemeine Angaben

Der Jahresabschluss zum 31. Dezember 2020 wurde nach der Verordnung über die Aufstellung und Ausführung des Haushaltsplans der Gemeinde mit doppelter Buchführung (Gemeindehaushaltsverordnung – GemHVO) aufgestellt.

Gemäß § 108 GemO in Verbindung mit § 48 GemHVO ist der Anhang ein Bestandteil des Jahresabschlusses. Im Anhang sind die wesentlichen Posten der Bilanz, der Ergebnisrechnung und der Finanzrechnung zu erläutern und deren Abweichungen im Vergleich zum Vorjahr darzustellen.

Ferner werden u.a. die verwendeten Bilanzierungs- und Bewertungsmethoden erläutert und Zusatzinformationen angegeben, welche für die Beurteilung des Jahresabschlusses eine besondere Bedeutung haben.

Auf Negativangaben wird an den entsprechenden Stellen verzichtet, d.h. dass Bilanzpositionen mit einem Wert von 0,00 Euro nicht aufgeführt werden.

Aus rechentechnischen Gründen können in Tabellen und bei Verweisen Rundungsdifferenzen zu den sich mathematisch exakt ergebenden Werten (Geldeinheiten, Prozentangaben usw.) auftreten.

5.2 Erläuterungen zum Ausweis, Bilanzierung und Bewertung

Die Gliederung der Bilanz erfolgte nach den Vorschriften zu § 47 GemHVO.

Vermögensgegenstände des Anlagevermögens, die vor dem 01.01.2020 angeschafft wurden, sind nach den Vorschriften der Gemeindeeröffnungsbilanzbewertungsverordnung (GemEBilBewVO) grundsätzlich mit den Anschaffungs- oder Herstellungskosten gemäß § 34 Abs. 1 GemHVO, vermindert um Abschreibungen nach § 35 GemHVO, angesetzt. Hiervon wurde abgewichen, wenn die tatsächlichen Anschaffungs- oder Herstellungskosten nicht oder nur mit unverhältnismäßigem Aufwand ermittelt werden können. In diesen Fällen wurden entsprechende Erfahrungswerte bzw. Ersatzwerte (z.B. Bodenrichtwerte für Grundstücke, Gebäudebewertung nach dem Ertrags-/ Sachwertverfahren, etc.), vermindert um die Abschreibungen, herangezogen.

Forderungen und sonstige Vermögensgegenstände sind gemäß § 34 Abs. 5 GemHVO mit dem Nennwert angesetzt, Verbindlichkeiten gemäß § 34 Abs. 6 GemHVO mit ihrem Rückzahlungsbetrag.

Die Rückstellungen wurden gemäß § 36 GemHVO mit dem Betrag ihrer voraussichtlichen Inanspruchnahme gebildet und beinhalten alle erkennbaren Risiken und ungewisse Verpflichtungen in angemessener Höhe.

Die Abschreibungen wurden nach Maßgabe der Abschreibungstabelle für kommunale Gebietskörperschaften unter Berücksichtigung der erwarteten wirtschaftlichen, technischen und rechtlichen Nutzungsdauer festgelegt. Planmäßige Abschreibungen erfolgen ausschließlich linear. Abweichungen werden an entsprechender Position erläutert.

Empfangene Zuwendungen sowie Beiträge und ähnliche Entgelte für Investitionstätigkeiten werden gemäß § 38 GemHVO mit dem Einzahlungswert als Sonderposten passiviert und je nach Art ihrer Herkunft oder Verwendung ergebniswirksam aufgelöst.

Darüber hinaus sind für die Bilanz auch die nach den gesetzlichen Bestimmungen geforderten Abgrenzungen bzw. jahresgerechten Zuordnungen erfolgt und die entsprechenden Rechnungsabgrenzungsposten gemäß § 37 GemHVO gebildet.



Jahresabschluss Kindenheim

Die detaillierte Darstellung der gewählten Bilanzierungs- und Bewertungsmethoden wird unter 5.6 erläutert. Abweichungen von den bisher angewandten Bilanzierungs- und Bewertungsmethoden fanden nicht statt.

In die Herstellungskosten wurden keine Zinsen für Fremdkapital einbezogen.

Die Bildung von Rückstellungen für unterlassene Instandhaltung werden, sofern gebildet, an der entsprechenden Stelle erläutert.



5.3 Erläuterungen zu den Posten der Bilanz

5.3.1 Erläuterungen zur Bilanz - Aktiva

Die Aktivseite der Bilanz gliedert sich gemäß § 47 Abs. 4 GemHVO in das Anlagevermögen, das Umlaufvermögen, den Ausgleichsposten für latente Steuern, die Rechnungsabgrenzungsposten sowie den nicht durch Eigenkapital gedeckten Fehlbetrag.

Die Veränderungen dieser Bilanzpositionen sind gemäß § 48 Abs. 1 GemHVO zu erläutern.

Die Entwicklung des Anlagevermögens und der Vermögensgegenstände im Vergleich zum Jahresabschluss 2019 ist gemäß § 108 Abs. 3 Nr. 3 GemO in der Anlagenübersicht als Anlage zum Jahresabschluss beizufügen und dort zu entnehmen.

Die Entwicklung der Forderungen im Umlaufvermögen ist gemäß § 108 Abs. 3 Nr. 4 GemO in der Forderungsübersicht als Anlage beizufügen.

5.3.1.1 Immaterielle Vermögensgegenstände

Bei immateriellen Vermögensgegenständen handelt es sich um Vermögensgegenstände ohne physische Substanz. Dies sind Rechte und Möglichkeiten mit besonderen Vorteilen, zu deren Erlangung bei der Gemeinde Aufwendungen entstanden und die selbstständig bewertbar sind. Sie sind als Anschaffungs- oder Herstellungskosten zu bilanzieren und planmäßig abzuschreiben.

Die immateriellen Vermögensgegenstände wurden zum Bilanzstichtag durch eine Buchinventur erfasst. Der Einzelnachweis ergibt sich aus der Anlagenbuchhaltung.

| | 2019 | 2020 | Veränderung |
|--|-------------------|-------------------|------------------|
| 1.1.2 Geleistete Zuwendungen | 92.462,86 | 89.156,89 | -3.305,97 |
| 1.1.3 Gezahlte Investitionszuschüsse | 83.621,08 | 79.664,90 | -3.956,18 |
| Summe 1.1 Immaterielle Vermögensgegenstände | 176.083,94 | 168.821,79 | -7.262,15 |

Die Bilanznummer 1.1. vermindert sich um die regulären Abschreibungen von - 7.262,15 €.

Die geleisteten Zuwendungen, Bilanz-Nr. 1.1.2, setzen sich wie folgt zusammen:

- Konto 012430:
Zuwendungen an die Verbandsgemeinde:
 - für den Erwerb des Feuerwehr-Grundstücks aus dem Jahr 2008
 - für die Herstellung der Außenanlage der Feuerwehr Bockenheim-Kindenheim aus dem Jahr 2009
 - für die Leerrohrverlegung zur Breitbandversorgung aus dem Jahr 2011
- Konto 012520:
Zuwendung an den Sportverein für Sportplatzsanierung aus dem Jahr 2012

Die gezahlten Investitionszuschüsse (IKZ), Bilanz-Nr. 1.1.3, setzen sich wie folgt zusammen:

- Konto 013310:
IKZ an die VG-Werke für Straßenoberflächenentwässerung (erstmalige Herstellung)



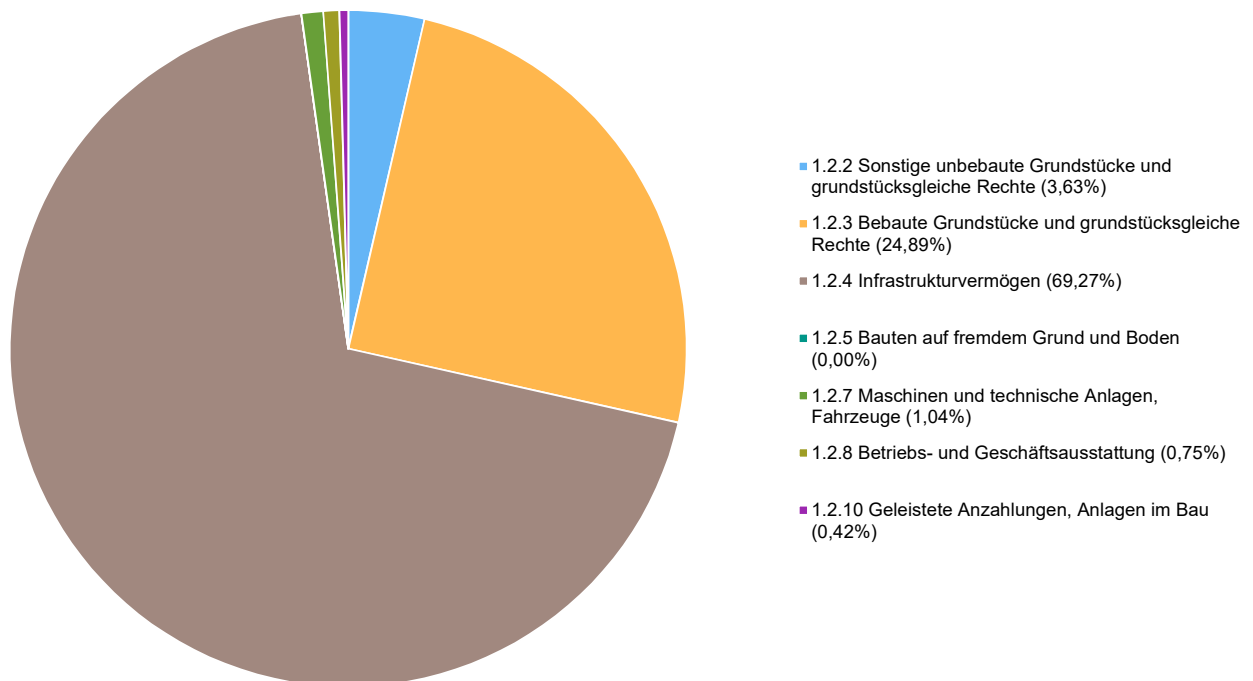
- Konto 013430:
u.a. IKZ an die Landwirtschaft für Grunderwerb und Baukosten Regenrückhaltebecken "Grethenbornweg" und "Raiffeisenstraße"

5.3.1.2 Sachanlagen

Unter den Sachanlagen werden die materiellen Vermögensgegenstände erfasst, die dazu bestimmt sind, der Gemeinde auf Dauer zu dienen. Das Sachanlagevermögen wurde zum Bilanzstichtag durch eine Buchinventur erfasst. Der Einzelnachweis ergibt sich aus der Anlagenbuchhaltung.

| Bilanzposition | 2019 | 2020 | Veränderung |
|--|---------------------|---------------------|--------------------|
| 1.2.2 Sonstige unbebaute Grundstücke und grundstücksgleiche Rechte | 237.857,91 | 239.814,22 | 1.956,31 |
| 1.2.3 Bebaute Grundstücke und grundstücksgleiche Rechte | 1.674.344,87 | 1.646.480,08 | -27.864,79 |
| 1.2.4 Infrastrukturvermögen | 4.742.280,92 | 4.581.890,50 | -160.390,42 |
| 1.2.5 Bauten auf fremdem Grund und Boden | 1,00 | 1,00 | 0,00 |
| 1.2.7 Maschinen und technische Anlagen, Fahrzeuge | 76.127,00 | 68.622,00 | -7.505,00 |
| 1.2.8 Betriebs- und Geschäftsausstattung | 27.203,64 | 49.914,54 | 22.710,90 |
| 1.2.10 Geleistete Anzahlungen, Anlagen im Bau | 8.638,92 | 28.003,84 | 19.364,92 |
| Summe 1.2 Sachanlagen | 6.766.454,26 | 6.614.726,18 | -151.728,08 |

Aufteilung des Sachanlagevermögens





5.3.1.2.1 Wald und Forsten

Die Bilanzposition beinhaltet Wald- und Forstwirtschaftsflächen. Hierzu gehören der Grund und Boden sowie der Aufwuchs, der Holzvorrat und Holzlagerplätze. Nicht beinhaltet sind Waldwege, die dem Infrastrukturvermögen zuzuordnen sind.

Die Ortsgemeinde Kindenheim besitzt keine Wald- und Forstwirtschaftsflächen.

5.3.1.2.2 Sonstige unbebaute Grundstücke und grundstücksgleiche Rechte

Unter diese Bilanzposition fallen alle weiteren unbebauten Grundstücke, auf denen keine Bebauung vorgenommen wurde. Die Zuordnung orientiert sich an der Rechtsprechung zur Abgrenzung des Grundvermögens von den Betriebsvorrichtungen. Die Gemeinde ist Eigentümerin dieser Grundstücke oder es wurde ihr ein grundstücksgleiches Recht (z.B. Erbbaurecht) eingeräumt.

| | 2019 | 2020 | Veränderung |
|---|-------------------|-------------------|-----------------|
| Grünflächen | 69.269,59 | 71.225,90 | 1.956,31 |
| Ackerland | 23.274,52 | 23.274,52 | 0,00 |
| Schutzflächen | 108.969,23 | 108.969,23 | 0,00 |
| Gewässer | 33.059,96 | 33.059,96 | 0,00 |
| Sonstige unbebaute Grundstücke | 3.284,61 | 3.284,61 | 0,00 |
| Summe Sonstige unbebaute Grundstücke und grundstücksgleiche Rechte | 237.857,91 | 239.814,22 | 1.956,31 |

| Die Veränderung von + 1.956,31 € setzt sich wie folgt zusammen: | plus/minus |
|---|-------------------|
| Veraktung Schenkung aus 1998: Grünanlage Unter den Hinkelgärten zu 19 m² PINr. 356/4 (Schenkungen werden in gleicher Höhe aktiviert und passiviert) | 2.453,31 € |
| Abschreibungen | -497,00 € |
| gesamt | 1.956,31 € |

Zusammensetzung Bilanz-Nr. 1.2.2 und Restbuchwerte zum 31.12.2020:

Konto 022500: Kinderspielplätze (68.772,59 €)
Konto 022900: Sonstige Grünflächen (2.453,31 €)
Konto 023100: Ackerland (10.039,89 €)
Konto 023300: Öd- und Unland (3.078,40 €)
Konto 023500: Streuobstwiesen (4.531,88 €)
Konto 023700: landwirtschaftliche Weingärten (5.040,65 €)
Konto 023900: Gehölz (583,70 €)
Konto 024100: Ökoflächen, Ausgleichsflächen (108.969,23 €)
Konto 026100: Bachläufe (28.748,40 €)
Konto 026900: Gräben (4.311,56 €)
Konto 029700: Splitterparzellen an Drittgrundstücken (3.284,61 €)



5.3.1.2.3 Bebaute Grundstücke und grundstücksgleiche Rechte

Unter den bebauten Grundstücken und grundstücksgleichen Rechten sind sämtliche Grundstücke ausgewiesen, auf denen eine Bebauung vorgenommen wurde. Darüber hinaus sind hier sämtliche Gebäude auszuweisen, die sich im Eigentum der Gemeinde befinden und nicht auf fremdem Grund und Boden stehen.

| | 2019 | 2020 | Veränderung |
|--|---------------------|---------------------|-------------------|
| Wohnbauten | 94.120,75 | 89.954,41 | -4.166,34 |
| Soziale Einrichtungen | 422.132,06 | 415.718,47 | -6.413,59 |
| Verwaltungsgebäude | 57.647,97 | 57.136,97 | -511,00 |
| Sonstige Gebäude | 1.100.444,09 | 1.083.670,23 | -16.773,86 |
| Summe Bebaute Grundstücke und grundstücksgleiche Rechte | 1.674.344,87 | 1.646.480,08 | -27.864,79 |

| | |
|---|---------------------|
| Die Veränderung von - 27.864,79 € setzt sich wie folgt zusammen: | plus/minus |
| Kita: Anlage eines Barfußpfads (zu 100 % finanziert aus Programm Kita!Plus) | 1.276,11 € |
| Abschreibungen | -29.140,90 € |
| gesamt | -27.864,79 € |

Nachfolgend aufgeführte Grundstücke inklusive Gebäude, Zuwegungen, Einfriedungen etc. sind bei dieser Bilanz-Nr. erfasst:

- Hauptstraße 77 (Rathaus + Wohnungen)
- Hauptstraße 88 (steht seit 30.06.2018 leer)
- Hauptstraße 99 (baufällig, in 2013 von Land RLP für 1 € erworben)
- Kindertagesstätte
- Michelsberg 2 (künftig Rathaus)
- Sport- und Freizeithalle
- Friedhof
- Bauhof
- Glockenturm Prot. Kirche

5.3.1.2.4 Infrastrukturvermögen

Die Position beinhaltet sowohl Grundstücke als auch Infrastrukturbauwerke, hier insbesondere Straßen, Feld- und Waldwege sowie die Straßenbeleuchtung, Brücken und Stützbauwerke. Es sind neben den Infrastrukturbauwerken selbst grundsätzlich sämtliche Grundstücke auszuweisen, auf denen Infrastrukturvermögen errichtet wurde.

Im Infrastrukturvermögen ist in der Regel der Hauptteil des kommunalen Sachvermögens bilanziert. Dieses Vermögen zählt zum sog. nicht realisierbaren Vermögen, dessen Veräußerung sich grundsätzlich als sehr schwierig erweist.



Jahresabschluss Kindenheim

| | 2019 | 2020 | Veränderung |
|---|---------------------|---------------------|--------------------|
| Brücken, Tunnel und ingenieurtechnische Anlagen | 35.091,42 | 34.157,70 | -933,72 |
| Straßen, Wege, Plätze und Verkehrslenkungsanlagen | 4.612.446,68 | 4.456.589,67 | -155.857,01 |
| Sonstiges Infrastrukturvermögen | 94.742,82 | 91.143,13 | -3.599,69 |
| Summe Infrastrukturvermögen | 4.742.280,92 | 4.581.890,50 | -160.390,42 |

Die Veränderung von - 160.390,42 € setzt sich wie folgt zusammen:

| | plus/minus |
|--|----------------------|
| Erwerb PINr. 343/4 zu 2 m² Straßenfläche Am Kinderbach | 1.802,57 € |
| Abschreibungen | -162.192,99 € |
| gesamt | -160.390,42 € |

5.3.1.2.5 Bauten auf fremdem Grund und Boden

Zu den Bauten auf fremdem Grund und Boden werden sämtliche Bauten ausgewiesen, die nicht auf Grundstücken im Gemeindeeigentum stehen. Die Position ist in der Regel von nachrangiger Bedeutung.

| | 2019 | 2020 | Veränderung |
|---|-------------|-------------|-------------|
| Kulturanlagen | 1,00 | 1,00 | 0,00 |
| Summe Bauten auf fremdem Grund und Boden | 1,00 | 1,00 | 0,00 |

Hierbei handelt es sich um das Kriegerdenkmal der Ortsgemeinde, das mit einem Restbuchwert von 1 € bilanziert ist. Das Denkmal befindet sich auf PINr. 206/2, welche der Prot. Kirchengemeinde gehört.

5.3.1.2.6 Kunstgegenstände und Denkmäler

Unter dieser Position sind Gemälde, Skulpturen, Einzeldenkmäler und Sammlungen erfasst. Die Bewertung erfolgt grundsätzlich mit Anschaffungs- oder Herstellungskosten, kann aber auch über Versicherungswerte erfolgen, sofern der Vermögensgegenstand in einem Versicherungsvertrag vermerkt ist.

Die Ortsgemeinde Kindenheim verfügt über keine Kunstgegenstände. Das gemeindeeigene Kriegerdenkmal steht auf fremdem Grund und Boden und wurde daher bei Bilanz-Nr. 1.2.5 bilanziert.

5.3.1.2.7 Maschinen, technische Anlagen, Fahrzeuge, Betriebsvorrichtungen

Unter dieser Position sind neben den Fahrzeugen sämtliche Vermögensgegenstände auszuweisen, die ihrer Art nach unmittelbar dem Leistungserstellungsprozess dienen. Anlagen, die nicht im Zusammenhang mit dem Leistungserstellungsprozess stehen, sind unter der Position Betriebs- und Geschäftsausstattung auszuweisen. Maschinen und technische Anlagen sind beispielsweise Bearbeitungs- und Verarbeitungsmaschinen, Anlagen von kommunalen Bauhöfen, EDV-Anlagen eines kommunalen Rechenzentrums und technische Anlagen des Brand- und Katastrophenschutzes.

Dient eine Betriebsvorrichtung unmittelbar oder überwiegend dem Leistungserstellungsprozess, so ist diese den Maschinen und technischen Anlagen zuzuordnen. Ist dies nicht gegeben, so ist der Vermögensgegenstand einem Gebäude zuzuordnen. Die Abgrenzung orientiert sich an der steuerlichen Rechtsprechung zur Abgrenzung von Betriebsvorrichtungen.



Jahresabschluss Kindenheim

| | 2019 | 2020 | Veränderung |
|---|------------------|------------------|------------------|
| Fahrzeuge | 29.545,00 | 27.334,00 | -2.211,00 |
| Maschinen und technische Anlagen | 40.641,00 | 36.238,00 | -4.403,00 |
| Betriebsvorrichtungen | 5.941,00 | 5.050,00 | -891,00 |
| Summe Maschinen, technische Anlagen, Fahrzeuge | 76.127,00 | 68.622,00 | -7.505,00 |

Diese Bilanz-Nr. vermindert sich um die jährlichen Abschreibungen von - 7.505,00 €.

Die Ortsgemeinde verfügt über nachfolgend aufgeführte Maschinen, Fahrzeuge und Betriebsvorrichtungen (inkl. Restbuchwerte):

- Anhänger (Stema) mit Gitteraufsatz für Traktor (1.288,00 €)
- Kehrmaschine CombiClean Marke Wiedenmann als Zusatzgerät für Traktor (1 €)
- Rasenmäher Marke Wiedenmann mit Mulcheinrichtung als Zusatzgerät für Traktor (1 €)
- Traktor Deutz Agrokid DT (26.044,00 €)
- Photovoltaikanlage auf der Sport- und Freizeithalle (34.608,00 €)
- Freischneider STIHL FS220 (1 €)
- Kombigerät KM 131R von STIHL (84,00 €)
- Heckenschneider und Hochentaster als Zusatzgeräte für Kombigerät KM 131R (9,00 €)
- Allmäher AS26 (1 €)
- Stromerzeuger (428,00 €)
- Rasenmäher VIKING (315,00 €)
- Geschwindigkeitsmessanzeige (792,00 €)
- Glockenturm (1 €)
- Funkhauptuhr (5.049,00 €)

5.3.1.2.8 Betriebs- und Geschäftsausstattung, Pflanzen und Tiere

Hierunter sind sämtliche Anlagen zu bilanzieren, die nicht im Zusammenhang mit dem Leistungserstellungsprozess stehen. Zur Betriebsausstattung zählen unter anderem Einrichtungen von Werkstätten, Lagereinrichtungen und Werkzeuge. Unter der Geschäftsausstattung werden beispielsweise Büromöbel, Hardware und EDV-technische Ausstattung oder Büromaschinen ausgewiesen.

| | 2019 | 2020 | Veränderung |
|---|------------------|------------------|------------------|
| Betriebs- und Geschäftsausstattung | 27.203,64 | 49.914,54 | 22.710,90 |
| Summe Betriebs- und Geschäftsausstattung, Pflanzen und Tiere | 27.203,64 | 49.914,54 | 22.710,90 |

Die Veränderung von + 22.710,90 € setzt sich wie folgt zusammen:

| | plus/minus |
|---|------------|
| Sport- und Freizeithalle: 64 Stapelstühle | 7.040,64 € |
| Sport- und Freizeithalle: 10 weiße Tische | 3.983,74 € |
| Bauhof: Akku-Heckenschere | 215,58 € |
| Bauhof: Gehölzschnneider von STIHL | 115,73 € |
| Bauhof: Abgang STIHL Motorheckenschere aus dem Jahr 2000 | -1,00 € |
| 16 I-Pads für digitale Ratsarbeit (75 % der Kosten wurden von VG bezuschusst) | 9.800,00 € |
| Lifebook von Fujitsu | 754,03 € |



Jahresabschluss Kindingen

| | |
|---|--------------------|
| nachfolgend aufgeführte Anschaffungen für die Kita wurden zu 100 % über das Programm Kita!PLUS gefördert: | |
| Kita: Parcours-Sprossenwand | 1.042,88 € |
| Kita: Balancierpfad Bewi | 879,16 € |
| Kita: Balancier-Set | 817,32 € |
| Kita: Sprungkasten Maxi | 815,92 € |
| Kita: Balancierparcours Rocky | 772,93 € |
| Kita: Mini-Trampolin | 683,95 € |
| Kita: Weichbodenturnmatte | 620,19 € |
| Kita: Klettertunnel natur | 583,78 € |
| Kita: Mini-Sprungbrett | 564,36 € |
| Kita: Balancierwelle (Netz) | 454,82 € |
| Kita: Balancierwelle (Sprosse und Wandhalterung) | 214,03 € |
| Kita: 2 Holzpferde (80 und 50 cm) | 880,97 € |
| Kita: 1 Turnrad | 175,95 € |
| Abschreibungen | -7.704,08 € |
| gesamt | 22.710,90 € |

5.3.1.2.9 Geleistete Anzahlungen, Anlagen im Bau

Geleistete Anzahlungen auf Sachanlagen sind auszuweisen, wenn Zahlungen auf ein schwebendes Geschäft geleistet werden, das den entgeltlichen Erwerb eines Vermögensgegenstands des Sachanlagevermögens zum Inhalt hat. Unter den Anlagen im Bau sind die Anschaffungs- und Herstellungskosten der noch nicht fertiggestellten Anlagen auszuweisen. Eine Anlage im Bau ist dann fertiggestellt und auf die entsprechende Bilanzposition zu aktivieren, wenn sich der Vermögensgegenstand in einem betriebsbereiten Zustand befindet.

| | 2019 | 2020 | Veränderung |
|---|-----------------|------------------|------------------|
| Anlagen im Bau | 8.638,92 | 28.003,84 | 19.364,92 |
| Summe Geleistete Anzahlungen, Anlagen im Bau | 8.638,92 | 28.003,84 | 19.364,92 |

| Bestand der Anlagen im Bau zum 31.12.2019 bzw. zum 31.12.2020: | 31.12.2019 | 31.12.2020 |
|--|-------------------|--------------------|
| Neue Dorfmitte Michelsberg 2: Bürgermeisterbüro, Archiv, Lager, Jugendraum | 8.638,92 € | 28.003,84 € |
| gesamt | 8.638,92 € | 28.003,84 € |

5.3.1.3 Finanzanlagen

Unter dem Finanzvermögen sind Anteile und Ausleihungen an verbundenen Unternehmen, Beteiligungen, Sondervermögen und sonstige Wertpapiere des Anlagevermögens auszuweisen. Die Gemeinde überlässt einem Dritten finanzielle Mittel in Form von Fremd- oder Eigenkapital mit langfristigem Charakter.

| | 2019 | 2020 | Veränderung |
|-----------------------------|---------------|---------------|-------------|
| 1.3.8 Sonstige Ausleihungen | 300,00 | 300,00 | 0,00 |
| Summe Finanzanlagen | 300,00 | 300,00 | 0,00 |



Auf dem Bilanzkonto 136120 "Ausleihungen an private Unternehmen - Laufzeit mehr als 5 Jahre" ist der Geschäftsanteil RV Bank Rhein-Haardt mit 300,00 € bilanziert. Seit 2009 erfolgt eine Ausschüttung der Dividende (Leistung 626001).

5.3.1.4 Umlaufvermögen

Das Umlaufvermögen umfasst alle Vermögensgegenstände, die nicht dazu bestimmt sind, dauernd der Gemeinde zu dienen und stellen demnach kein Anlagevermögen dar. Darunter fallen vor allen Dingen Forderungen aller Art sowie Vorräte/Betriebsstoffe und Wertpapiere.

Das Umlaufvermögen wird wie folgt unterteilt:

| | Ist-Wert 2019 | Ist-Wert 2020 | Veränderung |
|--------------------------------|-------------------|---------------------|-------------------|
| 2.1 Vorräte | 704,72 | 704,72 | 0,00 |
| 2.2 Forderungen | 881.086,52 | 1.307.587,91 | 426.501,39 |
| Summe 2. Umlaufvermögen | 881.791,24 | 1.308.292,63 | 426.501,39 |

5.3.1.4.1 Vorräte

Unter den Vorräten sind Roh-, Hilfs- und Betriebsstoffe, unfertige Erzeugnisse sowie fertige Erzeugnisse auszuweisen. Roh-, Hilfs- und Betriebsstoffe werden zu Erzeugnissen verarbeitet. Unfertige Erzeugnisse sind Vermögensgegenstände, deren Herstellungs- und Leistungsprozess im Vergleich zu den fertigen Erzeugnissen noch nicht abgeschlossen ist oder die noch nicht vollständig veräußerungsfähig sind.

| | 2019 | 2020 | Veränderung |
|---|---------------|---------------|-------------|
| 2.1.3 Fertige Erzeugnisse, fertige Leistungen und Waren | 704,72 | 704,72 | 0,00 |
| Summe 2.1 Vorräte | 704,72 | 704,72 | 0,00 |

Der Ortsgemeinde wurde die PINr. 3, Hauptstr. 103 zu 310 m² (Gebäude und Grundstück) vermacht. Sie hatte lediglich rd. 700 € Notarkosten zu zahlen. Das Anwesen wurde im Jahr 2021 zu 150.000 € und einem Gewinn von rd. 149.300 € veräußert.

5.3.1.4.2 Forderungen

Forderungen sind nach dem Stichtagsprinzip dem Jahr zuzuordnen, in dem die Forderung entstanden ist. Sie sind grundsätzlich mit dem Nominalwert anzusetzen. Die Werthaltigkeit ist zu überprüfen und gegebenenfalls einer Wertberichtigung zu unterziehen.

| | 2019 | 2020 | Veränderung |
|---|-------------------|---------------------|-------------------|
| 2.2.1 Öffentlich-rechtliche Forderungen, Forderungen aus Transferleistungen | 155.630,01 | 540.943,66 | 385.313,65 |
| 2.2.2 Privatrechtliche Forderungen aus Lieferungen und Leistungen | 1.022,52 | 8.903,03 | 7.880,51 |
| 2.2.5 Forderungen gegen Sondervermögen, Zweckverbände, Anstalten des öffentlichen Rechts, rechtsfähige kommunale Stiftungen | 168,09 | 303,06 | 134,97 |
| 2.2.6 Forderungen gegen den sonstigen öffentlichen Bereich | 724.265,90 | 757.432,64 | 33.166,74 |
| 2.2.7 Sonstige Vermögensgegenstände | 0,00 | 5,52 | 5,52 |
| Summe Forderungen | 881.086,52 | 1.307.587,91 | 426.501,39 |



Jahresabschluss Kindenheim

| Die Bilanz-Nr. 2.2.1 mit einem Endstand von 540.943,66 € setzt sich wie folgt zusammen: | Endstand |
|---|---------------------|
| offene Gebühren-, Beitrags- und Steuerforderungen gegen den privaten Bereich | 15.845,57 € |
| Abrechnung Einkommensteuerabteile usw. (über Oberfinanzdirektion/Land) wurden im Februar 2021 zahlungswirksam (Konto 153420) | 4.485,77 € |
| Einbuchung Sollstellung Bewilligung aus Mitteln der Dorferneuerung für die Maßnahme "Neue Dormitte Michelsberg 2"; die der Bewilligung zugrunde liegenden zuwendungsfähigen Gesamtkosten betragen 786.304,16 € (Konto 154420) | 393.100,00 € |
| Abrechnung Personalkostenzuschüsse vom Landkreis für die Kindertagesstätte noch nicht erledigt: für 2019 beträgt die Forderung 52.175,47 € Zahlungseingang in 2021) und für 2020 ist ein Betrag von 40.409,56 € offen (Zahlungseingang in 2022); (Konto 154430) | 92.585,03 € |
| Erstattung Umsatzsteuer vom Finanzamt ging erst im April 2022 ein (Konto 155420) | 203,68 € |
| Abrechnung Konzessionsabgaben 2020 im 1. Quartal des Folgejahres, daneben gingen einige Nutzungsentgelte für die Windkraftanlagen erst im Januar 2021 ein (Konto 155510) | 34.723,61 € |
| gesamt | 540.943,66 € |

Die **privatrechtlichen Forderungen aus Lieferungen und Leistungen (Bilanz-Nr. 2.2.2.)** wiesen in der Bilanz einen Betrag von 8.903,03 € aus. Es handelt sich vorwiegend um überzahlte Gas- u. Stromgebühren, Kostenersätze für die Sport- u. Freizeithalle, Pacht- und Mietnebenkostenabrechnungen, die erst 2021 zahlungswirksam wurden.

Bei den **Forderungen gegen Sondervermögen, Zweckverbände, u.a. (Bilanz-Nr. 2.2.5)** wurde zum Jahresende ein Betrag von 303,06 € bilanziert. Es handelt sich um Gutschriften aus Abrechnungen der Wassergebühren, die erst im Folgejahr zahlungswirksam wurden.

Eine wesentliche Änderung ergab sich bei **Bilanz-Nr. 2.2.6 "Forderungen gegen den sonstigen öffentlichen Bereich"** mit einem Endbestand von 757.432,64 €. Hierin enthalten ist das Liquiditätsguthaben der Ortsgemeinde als Forderung gegenüber der Einheitskasse der Verbandsgemeinde enthalten (Konto 174310). Das Liquiditätsguthaben zum 31.12.2019 von 722.478,61 € erhöht sich um den Jahresüberschuss in der Finanzrechnung 2020 von + 34.029,63 € auf den Endbestand zum 31.12.2020 von 756.508,24 €.

Soweit Forderungen unsicher/zweifelhaft sind, werden sie wertberichtigt.

Sie betrugen zum 31.12.2020: 2.496,14 €. Dieser Posten enthält u.a. offene Forderungen aus Miete und Nebenkosten von rd. 2.416 € aus dem Jahr 2007.

Die Bilanzposition Forderungen gegen den sonstigen öffentlichen Bereich beinhaltet den negativen Bestand an liquiden Mitteln der Ortsgemeinden. Verbandsgemeinden führen durch die Regelung der Einheitskassen nicht nur ihre eigenen liquiden Mittel, sondern auch die der zugehörigen Ortsgemeinden. Die liquiden Mittel der Ortsgemeinden werden bei der Verbandsgemeinde als Forderung (negativer Kassenbestand der Ortsgemeinde) oder als Verbindlichkeit (positiver Kassenbestand) ausgewiesen. Der Bestand an liquiden Mitteln der Ortsgemeinden wird nachfolgend aufgeführt:

Forderung gegen Verbandsgemeinde

| | Ist-Wert 2019 | Ist-Wert 2020 | Veränderung |
|---|---------------|---------------|-------------|
| Forderungen gegenüber der Verbandsgemeinde | 722.478,61 | 756.508,24 | 34.029,63 |
| 174310 - gegen Gemeinden und Gemeindeverbände - laufendes Verrechnungskonto | 722.478,61 | 756.508,24 | 34.029,63 |

Ortsgemeinden, die Mitglieder in einer Verbandsgemeinde sind, führen keinen eigenen Bestand an liquiden Mitteln. Dieser wird durch die Regelung der Einheitskassen von der Verbandsgemeinde geführt.



5.3.1.4.3 Wertpapiere des Umlaufvermögens

Unter dieser Position sind sämtliche Wertpapiere auszuweisen, die nicht dauernd der Aufgabenerfüllung der Gemeinde dienen sollen.

Die Ortsgemeinde Kindenheim verfügt über keine Wertpapiere.

5.3.1.5 Aktive Rechnungsabgrenzung

Unter der Bilanzposition der aktiven Rechnungsabgrenzungsposten werden alle bereits im Vorjahr ausgezahlten, aber erst dem aktuellen Haushaltsjahr aufwandsmäßig zuzuordnenden Positionen geführt. Dazu gehören unter anderem die Beamtenbezüge für Januar des laufenden Jahres.

| | 2019 | 2020 | Veränderung |
|---|-----------------|-----------------|--------------|
| 4.2 Sonstige Rechnungsabgrenzungsposten | 1.716,63 | 1.754,84 | 38,21 |
| Summe 4. Aktive Rechnungsabgrenzungsposten | 1.716,63 | 1.754,84 | 38,21 |

Es handelt sich hier um Auszahlungen in 2020, deren Aufwandsbuchung im Jahr 2021 erfolgte (Aufwandsentschädigung des Ortsbürgermeisters, Ehrensold, Versicherungsprämien, usw.).



5.3.2 Erläuterungen zur Bilanz - Passiva

Die Passivseite der Bilanz gliedert sich gemäß § 47 Abs. 4 GemHVO in das Eigenkapital, die Sonderposten, die Rückstellungen, die Verbindlichkeiten und die Rechnungsabgrenzungsposten.

Die Veränderungen dieser Bilanzpositionen sind gemäß § 48 Abs. 1 GemHVO zu erläutern.

Die Entwicklung der Verbindlichkeiten ist gemäß § 108 Abs. 3 Nr. 5 GemO in der Verbindlichkeitenübersicht als Anlage beizufügen.

5.3.2.1 Eigenkapital

Das Eigenkapital auf der Passivseite zeigt als Differenz zwischen Vermögen auf der Aktiva und den Schulden auf der Passiva den Nettobestand des Vermögens der Gemeinde. Es vermindert sich durch jährliche Fehlbeträge und erhöht sich durch jährliche Überschüsse. Zudem gab der Gesetzgeber die Möglichkeit, das Eigenkapital in den ersten fünf Jahresabschlüssen nach Aufstellung der Eröffnungsbilanz ergebnisneutral zu korrigieren. Weist das Eigenkapital einen negativen Betrag aus, so ist dieser auf der Aktiva als nicht durch Eigenkapital gedeckter Fehlbetrag auszuweisen.

In Summe setzt sich das Eigenkapital aus folgenden Positionen zusammen:

| | 2019 | 2020 | Veränderung |
|-------------------------------------|---------------------|---------------------|------------------|
| 1.1 - Kapitalrücklage | 2.924.933,47 | 3.072.350,94 | 147.417,47 |
| 1.3 - Jahresüberschuss/ -fehlbetrag | 147.417,47 | -5.218,87 | -152.636,34 |
| Summe 1. Eigenkapital | 3.072.350,94 | 3.067.132,07 | -5.218,87 |

Die Kapitalrücklage stellt den Ausweis der Differenz zwischen Aktiva und Passiva unter Berücksichtigung der Jahresergebnisse dar.

Die Veränderung in der Kapitalrücklage ergibt sich aus der Umbuchung des Jahresüberschusses aus 2019 i.H.v. 147.417,47. Insgesamt hat sich das Eigenkapital um den Jahresfehlbetrag des Jahres 2020 i.H.v. -5.218,87 Euro vermindert.

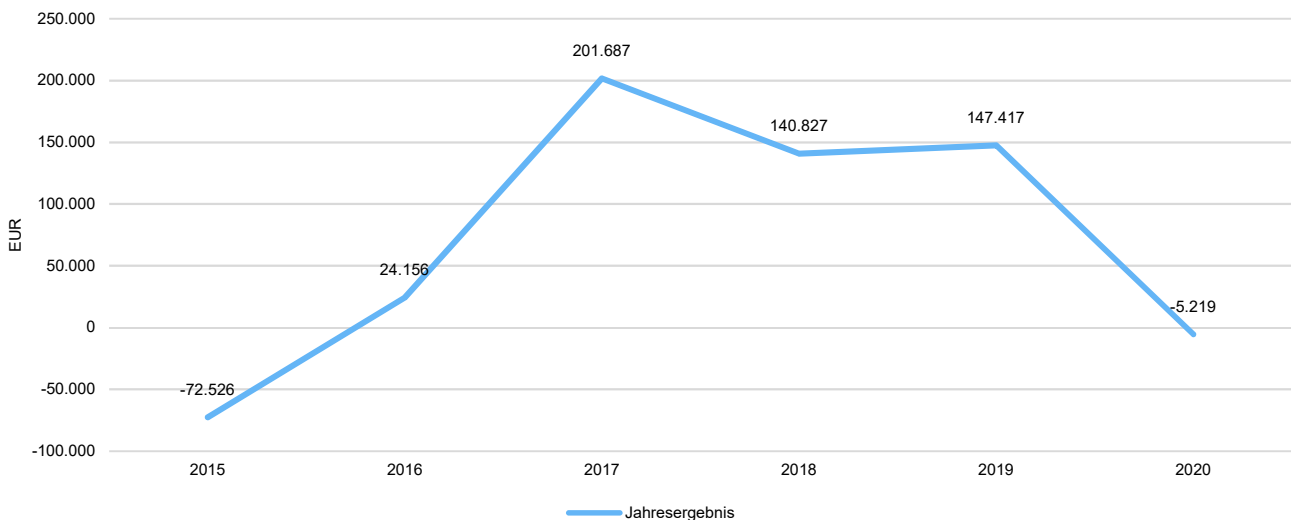
Ist die Summe der festgestellten oder veranschlagten Jahresergebnisse der fünf Haushaltsvorjahre und des Haushaltsjahres negativ, hat die Gemeinde gemäß § 18 Abs. 4 GemHVO darzustellen, durch welche Maßnahmen die haushaltswirtschaftliche Lage der Gemeinde verbessert werden kann. Ein in der Ergebnisrechnung ausgewiesener Jahresüberschuss/Jahresfehlbetrag (§ 2 Abs. 1 Satz 1 Posten E 23) ist gemäß § 18 Abs. 3 GemHVO auf neue Rechnung vorzutragen. Der Ausweis erfolgt unter dem Posten Jahresüberschuss/Jahresfehlbetrag. Im Jahresabschluss des Haushaltsfolgejahres ist eine Verrechnung mit der Kapitalrücklage vorzunehmen.

Siehe hierzu auch die Übersicht über die Entwicklung der Jahresergebnisse (Muster 26 zu § 93 Abs. 4 GemO) im Rechenschaftsbericht unter 6.2.1.1.



Jahresabschluss Kindenheim

Jahresergebnisse im Überblick



5.3.2.2 Sonderposten

Unter der Position Sonderposten werden gemäß § 38 Abs. 2 bis 5 GemHVO erhaltene Zuwendungen und Ertragszuschüsse aus Beiträgen und ähnlichen Entgelten Nutzungsberechtigter für die Anschaffung oder Herstellung von Vermögensgegenständen ausgewiesen. Eine direkte Verrechnung mit dem Vermögensgegenstand ist nicht zulässig. Die Auflösung des Sonderpostens erfolgt korrespondierend mit den Abschreibungen des bezuschussten Vermögensgegenstandes in der Anlagenbuchhaltung.

| | 2019 | 2020 | Veränderung |
|---|---------------------|---------------------|-------------------|
| 2.1 Sonderposten für Belastungen aus dem kommunalen Finanzausgleich | 0,00 | 26.600,00 | 26.600,00 |
| 2.2 Sonderposten zum Anlagevermögen | 4.391.695,57 | 4.641.963,90 | 250.268,33 |
| 2.3 Sonderposten für den Gebührenaussgleich | 95.227,54 | 60.100,08 | -35.127,46 |
| 2.5 Sonderposten aus Grabnutzungsentgelten | 111.141,31 | 115.538,31 | 4.397,00 |
| 2.7 Sonstige Sonderposten | 20.527,09 | 20.527,09 | 0,00 |
| Summe 2. Sonderposten | 4.618.591,51 | 4.864.729,38 | 246.137,87 |

Die Veränderung von + 250.268,33 € bei Bilanz-Nr. 2.2 setzt sich wie folgt zusammen:

plus/minus

zu 2.2.1 Sonderposten aus Zuwendungen:

| | |
|---|------------|
| Konto 231420: Landeszuwendung aus Programm Kita!PLUS, sh. auch Bilanz-Nr. 5.3.1.2.3 und 5.3.1.2.8 | 9.782,37 € |
| Konto 231430: Zuwendung von VG: 75 % der Kosten für 16 I-Pads für digitale Ratsarbeit | 7.350,00 € |
| Konto 231590: Veraktung Schenkung aus 1998: Grünanlage Unter den Hinkelgärten zu 19 m² PINr. 356/4 (Schenkungen werden in gleicher Höhe aktiviert und passiviert) | 2.453,31 € |

zu 2.2.3 Sonderposten aus Anzahlungen für Anlagevermögen:

| | |
|---|---------------|
| Konto 233100: Bewilligung aus Mitteln der Dorferneuerung für die Maßnahme "Neue Dormitte Michelsberg 2 (Sollstellung Gesamtsumme) | 393.100,00 € |
| Konto 233100: Landeszuwendung zur Unterstützung der Übermittagsbetreuung in der Kita | 3.523,99 € |
| Auflösungen Bilanz-Nr. 2.2. gesamt | -165.941,34 € |

gesamt **250.268,33 €**



5.3.2.2.1 Sonderposten für Belastungen aus dem kommunalen Finanzausgleich

Der Sonderposten für Belastungen aus dem kommunalen Finanzausgleich ist für zukünftige Aufwendungen zu bilden, die der Verursachung gemäß in das laufende Geschäftsjahr gehören. Hierbei handelt es sich um den Ausgleich für zukünftig erhöhte Umlageverpflichtungen der Verbandsgemeindeumlage, der Kreisumlage und der Finanzausgleichsumlage. Der Sonderposten beträgt zum 31.12.2020 26.600,00 Euro. Der im Vorjahr 2019 gebildete Sonderposten für den kommunalen Finanzausgleich in Höhe von 0,00 Euro wurde im Haushaltsjahr bestimmungsgemäß aufgelöst.

5.3.2.2.2 Sonderposten zum Anlagevermögen

Unter der Position Sonderposten zum Anlagevermögen sind erhaltene Zuwendungen für die Anschaffung oder Herstellung von Vermögensgegenständen des Anlagevermögens auszuweisen. Die Auflösung des Sonderpostens erfolgt ertragswirksam entsprechend der Abschreibung des bezuschussten Vermögensgegenstands. Kann eine Zuordnung nicht getroffen werden, ist die Zuwendungen in einen gesonderten Sonderposten einzustellen und mit einem sachgerechten Prozentsatz aufzulösen.

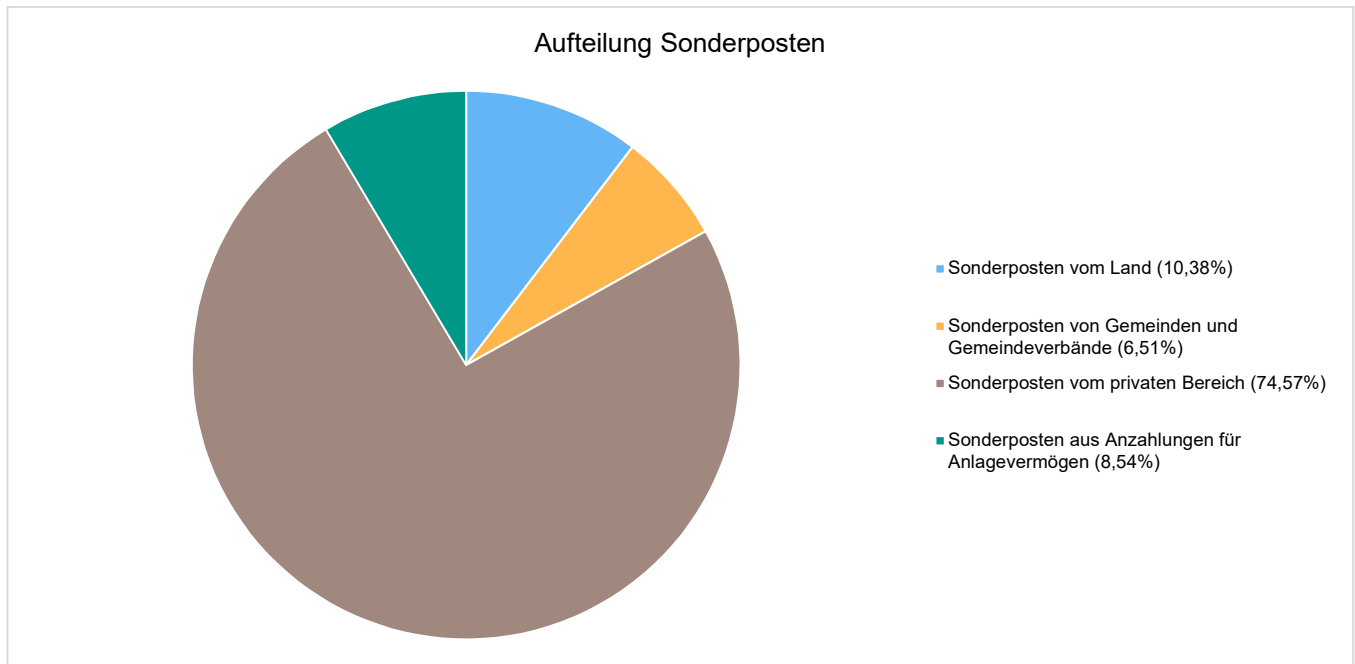
Weiterhin sind hier Ertragszuschüsse aus Beiträgen und ähnlichen Entgelten Nutzungsberechtigter auszuweisen. Die Auflösung erfolgt ebenso korrespondierend zum finanzierten Vermögensgegenstand.

Ist der bezuschusste Vermögensgegenstand in der Anlagenbuchhaltung noch nicht aktiviert (z.B. Anlage im Bau), ist die Zuwendung bzw. der Beitrag als Sonderposten aus Anzahlungen für Anlagevermögen zu bilanzieren.

| | 2019 | 2020 | Veränderung |
|--|---------------------|---------------------|-------------------|
| 2.2.1 Sonderposten aus Zuwendungen | 906.289,48 | 902.700,22 | -3.589,26 |
| 2.2.2 Sonderposten aus Beiträgen und ähnlichen Entgelten | 3.485.406,09 | 3.342.639,69 | -142.766,40 |
| 2.2.3 Sonderposten aus Anzahlungen für Anlagevermögen | 0,00 | 396.623,99 | 396.623,99 |
| Summe 2.2 Sonderposten zum Anlagevermögen | 4.391.695,57 | 4.641.963,90 | 250.268,33 |

Die erhaltenen Sonderposten teilen sich wie folgt nach ihrer Herkunft auf:

| | 2019 | 2020 | Veränderung |
|---|---------------------|---------------------|-------------------|
| Sonderposten vom Land | 486.865,80 | 481.779,05 | -5.086,75 |
| Sonderposten von Gemeinden und Gemeindeverbände | 300.332,33 | 302.251,83 | 1.919,50 |
| Sonderposten vom privaten Bereich | 3.604.497,44 | 3.461.309,03 | -143.188,41 |
| Sonderposten aus Anzahlungen für Anlagevermögen | 0,00 | 396.623,99 | 396.623,99 |
| Summe der erhaltenen Zuwendungen | 4.391.695,57 | 4.641.963,90 | 250.268,33 |



5.3.2.2.3 Sonderposten für den Gebührenaussgleich

Sonderposten für den Gebührenaussgleich sind als Vorwegnahme zukünftiger Verpflichtungen gegenüber dem Gebührenzahler zu bilanzieren. Tritt eine Kostenüberdeckung bei Benutzungsgebühren auf, die gemäß KAG RLP auszugleichen ist, ist diese Ausgleichsverpflichtung als Sonderposten darzustellen. Der Sonderposten besitzt wie die Rückstellungen Fremdkapitalcharakter.

Der Bestand zum 31.12.2020 beträgt 60.100,08 Euro, die Veränderung zum Vorjahr 2019 beträgt -35.127,46 Euro. Es handelt sich hierbei um die Sonderposten für den Gebührenaussgleich für die Weinbergshut (Erhöhung von 944,61 € auf 9.063,07 €) und für die Wirtschaftswege (Verminderung um 36.072,07 € auf 51.037,01 €). Ursächlich für die hohe Entnahme im Bereich Wirtschaftswege sind die Unterhaltungskosten von rd. 40.182 €, u.a. für Brückensanierungen.

5.3.2.2.4 Sonderposten mit Rücklageanteil

Der Sonderposten ermöglicht der Kommune, steuerliche Sonderregelungen bei ihren Betrieben gewerblicher Art umzusetzen. Für Zwecke der Steuern vom Einkommen und vom Ertrag sind diese Sonderposten zulässig.

Die Ortsgemeinde führt keinen solchen Sonderposten.

5.3.2.2.5 Sonderposten aus Grabnutzungsentgelten

Bei dem Sonderposten handelt es sich um vereinnahmte Gelder von Grabnutzungsentgeltspflichtigen, die verursachungsgemäß für einen längeren Zeitraum anfallen. Die Verwendungsvorgabe ist bereits erfüllt.

Der Bestand zum 31.12.2020 beträgt 115.538,31 Euro. Die Veränderung gegenüber dem Vorjahr 2019 beträgt 4.397 Euro.

Die Veränderung setzt sich zusammen aus Zugängen aus Grabeinkäufen von + 12.077,71 € und den Auflösungen von - 7.680,71 €.



5.3.2.2.6 Sonstige Sonderposten

Unter die Position Sonstige Sonderposten fallen sämtliche Sachverhalte, die eine Sonderpostenbildung notwendig machen und zuvor noch nicht genannt wurden.

Der Bestand zum 31.12.2020 beträgt 20.527,09 Euro.

Sonstige Sonderposten

| | 2019 | 2020 | Veränderung |
|-----------------------|-----------|-----------|-------------|
| Sonstige Sonderposten | 20.527,09 | 20.527,09 | 0,00 |

Hierbei handelt es sich um Kostenerstattungsbeträge für Ausgleichsflächen (Passiv-Position zu Bilanz-Nr. 5.3.1.2.2 auf der Aktivseite).

5.3.2.3 Rückstellungen

Rückstellungen sind gemäß § 36 GemHVO für Verbindlichkeiten und Aufwendungen zu bilden, die in den abgelaufenen Geschäftsjahren begründet und zuzurechnen sind, deren Eintritt weitgehend wahrscheinlich, aber in der Höhe und dem Eintrittszeitpunkt ungewiss sind.

Zum 31.12.2020 hat die Gemeinde folgende Rückstellungen gebildet:

| | 2019 | 2020 | Veränderung |
|---|------------------|------------------|---------------|
| 3.1 Rückstellungen für Pensionen und ähnliche Verpflichtungen | 86.950,00 | 88.279,00 | 1.329,00 |
| 3.4 Sonstige Rückstellungen | 9.538,24 | 8.787,16 | -751,08 |
| Summe 3. Rückstellungen | 96.488,24 | 97.066,16 | 577,92 |

Rückstellungen für Pensionen und ähnliche Verpflichtungen sind aufgrund von beamtenrechtlichen oder vertraglichen Ansprüchen zu bilden. Die Bewertung erfolgt unter Beachtung der Sterbetafeln von Heubeck bei Anwendung eines 6%igen Zinssatzes mit dem Barwert.

Sonstige Rückstellungen sind beispielsweise für unterlassene Instandhaltung an Bauwerken (Berücksichtigung von Bauschäden und Baumängeln), Altlasten, nicht in Anspruch genommenen Resturlaubstagen und Überstunden, Altersteilzeit, Verpflichtungen aus anhängigen Gerichtsverfahren oder Rechts- und Beratungskosten zu bilden.

Die Rückstellungen für Pensionen und Beihilfen von Versorgungsempfängern betragen zum 31.12.2020 0,00 Euro. Die Veränderung gegenüber dem Vorjahr 2019 beträgt 0 Euro.

Die Ehrensoldrückstellungen betragen zum 31.12.2020 88.279,00 Euro. Die Veränderung gegenüber dem Vorjahr 2019 beträgt 1.329 Euro.

Die Rückstellungen für nicht in Anspruch genommenen Urlaub betragen zum 31.12.2020 5.971,35 Euro. Die Veränderung gegenüber dem Vorjahr 2019 beträgt -2.157,93 Euro.

Die Rückstellungen für geleistete Überstunden betragen zum 31.12.2020 2.786,56 Euro. Die Veränderung gegenüber dem Vorjahr 2019 beträgt 1.377,60 Euro.



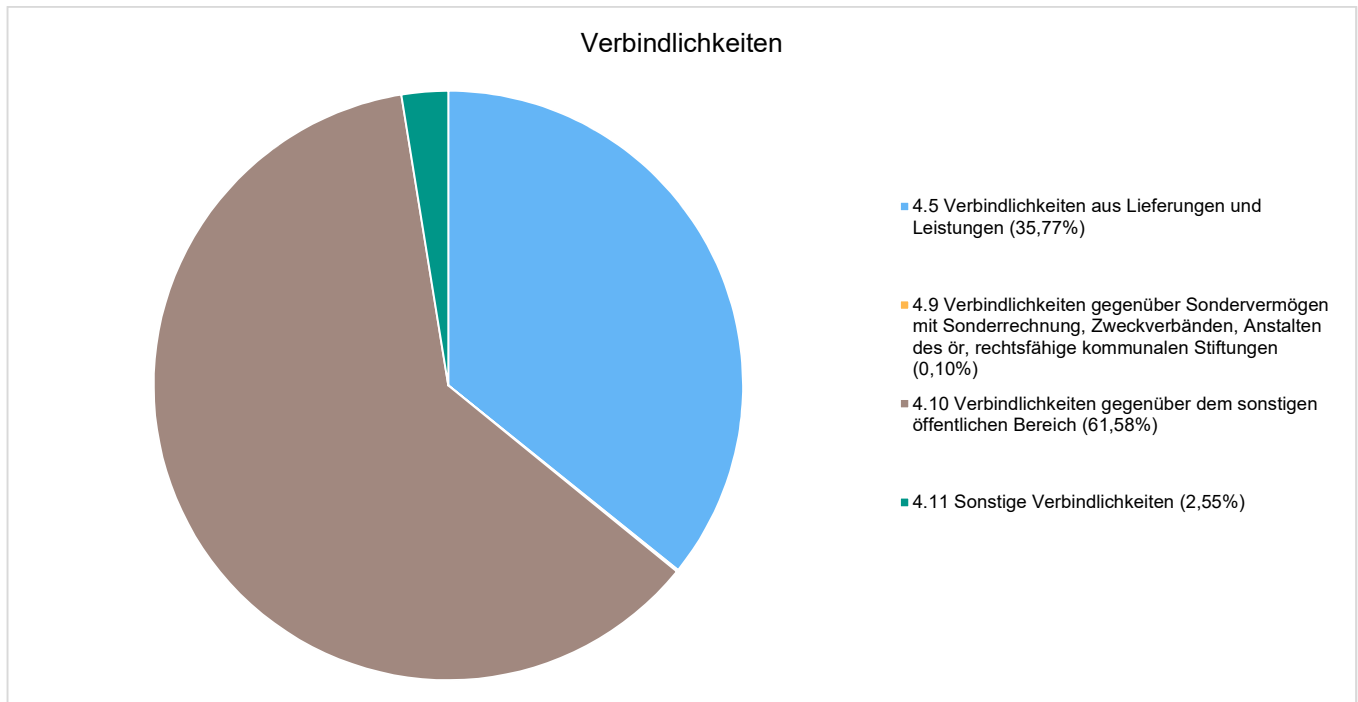
5.3.2.4 Verbindlichkeiten

Im Vergleich zu den Rückstellungen sind Verbindlichkeiten Zahlungsverpflichtungen der Gemeinde, die am Bilanzstichtag hinsichtlich des Eintritts, ihrer Höhe und ihrer Fälligkeit nach feststehen. Gemäß § 34 Abs. 6 GemHVO sind Verbindlichkeiten grundsätzlich mit ihrem Rückzahlungsbetrag anzusetzen. Nähere Angaben, insbesondere hinsichtlich der Laufzeit, sind der Anlage Verbindlichkeitenübersicht zu entnehmen.

| | 2019 | 2020 | Veränderung |
|---|------------------|------------------|------------------|
| 4.5 Verbindlichkeiten aus Lieferungen und Leistungen | 2.248,34 | 23.207,28 | 20.958,94 |
| 4.9 Verbindlichkeiten gegenüber Sondervermögen mit Sonderrechnung, Zweckverbänden, Anstalten des ör, rechtsfähige kommunalen Stiftungen | 72,44 | 63,55 | -8,89 |
| 4.10 Verbindlichkeiten gegenüber dem sonstigen öffentlichen Bereich | 34.319,31 | 39.952,01 | 5.632,70 |
| 4.11 Sonstige Verbindlichkeiten | 1.334,13 | 1.656,63 | 322,50 |
| Summe 4. Verbindlichkeiten | 37.974,22 | 64.879,47 | 26.905,25 |

Die Bilanz-Nr. 4 mit einem Endstand von 64.879,47 € setzt sich wie folgt zusammen:

| | plus/minus im Vergleich zum Vorjahr | Endstand |
|--|---|--------------------|
| <u>zu 4.5. Verbindlichkeiten aus Lieferungen und Leistungen:</u> | | |
| Konten 355100 - 355990: es handelt sich um eine Vielzahl von Einzelpositionen (sh. Offene-Posten-Liste bei VG-Kasse) | 20.958,94 € | 23.207,28 € |
| <u>zu 4.9. Verbindlichkeiten gegenüber Sondervermögen,:</u> | | |
| Konto 353100: offene Werksgebührenrechnungen | -8,89 € | 63,55 € |
| <u>zu 4.10. Verbindlichkeiten gegenüber dem sonstigen öffentlichen Bereich:</u> | | |
| Konto 354200: Lohnsteuer für Schriftführer an Finanzamt | -596,00 € | 553,09 € |
| Konto 354300: Verrechnung von Verbrauchsmaterial VG/OG erfolgt zu Beginn des Folgejahres. Daneben wurden die Negativzinsen für den positiven Kassenstand der OG für den Zeitraum Oktober bis Dezember eingebucht | -694,75 € | 380,50 € |
| Konto 354900: 4 Rechnungen für den Zeitraum des Jahres 2020 für die Instandsetzung der Brückenbauwerke wurden vom Ingenieurbüro erst im Februar 2021 gestellt | 2.439,50 € | 2.439,50 € |
| Konto 364200: Abrechnung Gewerbesteuerkompensationsmittel und Gewerbesteuerumlage | -8.410,36 € | 14.924,61 € |
| Konto 364300: u.a. Abrechnung der Schulumlage 2019 erfolgte im August 2021 | 12.894,31 € | 21.654,31 € |
| <u>zu 4.11. Sonstige Verbindlichkeiten:</u> | | |
| Konto 376301: Bestand der zweckgebundenen Spende aus der Auflösung des Vereinsvermögens "Sängerbund Kindenheim" (jährliche Entnahme von 36 € = Finanzierung Mitgliedsbeitrag Altertumsverein, welcher nach der Auflösung des Sängerbunds dessen historische Fahne aufbewahrt und pflegt). Anmerkung: der korrekte Bestand beträgt zum Jahresende 2020: 1.298,13 € (die Bilanz weist zum 31.12.2020 einen Bestand von 1.334,13 € aus). Im Betrag von 1.656,63 € ist außerdem eine Korrekturbuchung von 322,50 € zu Sitzungsgeldern enthalten, die versehentlich auf dieses Sammelkonto gebucht wurde. | -36,00 € | 1.656,63 € |
| gesamt | 26.546,75 € | 64.879,47 € |



Die Position Verbindlichkeiten aus Kreditaufnahmen lässt sich nochmals untergliedern in Kreditaufnahmen für Investitionen und Kreditaufnahmen zur Liquiditätssicherung.

Die OG Kindenheim hat aktuell weder Verbindlichkeiten aus Kreditaufnahmen noch einen Liquiditätskredit bei der Verbandsgemeinde.

Ortsgemeinden, die Mitglieder in einer Verbandsgemeinde sind, führen keinen eigenen Bestand an liquiden Mitteln. Dieser wird durch die Regelung der Einheitskassen von der Verbandsgemeinde geführt.

Nachrichtlich: positiver Kassenbestand zum 31.12.2020 in Höhe von 756.508,24 €, siehe auch Bemerkung unter 5.3.1.4.2 auf der Aktivseite.

5.3.2.5 Passive Rechnungsabgrenzungsposten

Als passive Rechnungsabgrenzungsposten sind Einnahmen vor dem Abschlussstichtag auszuweisen, die einen Ertrag für eine bestimmte Zeit nach dem Abschlussstichtag darstellen. Sie sind Verbindlichkeiten besonderer Art. Passive Rechnungsabgrenzungsposten werden auf der Passivseite der Bilanz ausgewiesen. Sie dienen der periodengerechten Darstellung der Erträge in der Ergebnisrechnung.

| | 2019 | 2020 | Veränderung |
|-----------------------------|--------|-------|-------------|
| Passive Rechnungsabgrenzung | 941,16 | 88,36 | 852,80 |
| 399999 - Passiver RAP | 941,16 | 88,36 | 852,80 |

Es handelt sich hierbei um Einzahlungen in 2020 für Ertragsbuchungen 2021, z.B. Miete, Grundsteuer, etc. = Zahlungen von Bürgern, die vor ihrer Fälligkeit geleistet wurden.



5.4 Erläuterungen zur Ergebnisrechnung

In der Ergebnisrechnung sind gemäß § 44 GemHVO die dem Haushaltsjahr zuzurechnenden Erträge und Aufwendungen vollständig und getrennt voneinander nachzuweisen. Es besteht grundsätzlich ein Verrechnungsverbot der Erträge und Aufwendungen. Der aus der Ergebnisrechnung resultierende Jahresüberschuss oder –fehlbetrag erhöht bzw. vermindert das Eigenkapital entsprechend.

| | Ergebnis 2019 | Plan 2020 | Ergebnis 2020 | Planabweichung | Abweichung 2020 in % | Ergebnis- veränderung |
|--|---------------------|---------------------|---------------------|--------------------|-------------------------|--------------------------|
| E1 - Steuern und ähnliche Abgaben | 1.037.801,17 | 910.000,00 | 937.547,61 | 27.547,61 | 3,03 | -100.253,56 |
| E2 - Zuwendungen, allgemeine Umlagen und sonstige Transfererträge | 369.673,07 | 363.120,00 | 380.920,66 | 17.800,66 | 4,90 | 11.247,59 |
| E3 - Erträge der sozialen Sicherung | -- | -- | -- | -- | -- | -- |
| E4 - Öffentlich-rechtliche Leistungsentgelte | 214.206,43 | 255.280,00 | 252.186,54 | -3.093,46 | -1,21 | 37.980,11 |
| E5 - Privatrechtliche Leistungsentgelte | 49.716,80 | 48.020,00 | 45.957,95 | -2.062,05 | -4,29 | -3.758,85 |
| E6 - Kostenerstattungen und Kostenumlagen | 3.371,57 | 2.220,00 | 1.427,98 | -792,02 | -35,68 | -1.943,59 |
| E7 - Sonstige laufende Erträge | 94.939,91 | 181.340,00 | 29.721,83 | -151.618,17 | -83,61 | -65.218,08 |
| E8 - Summe der laufenden Erträge aus Verwaltungstätigkeit | 1.769.708,95 | 1.759.980,00 | 1.647.762,57 | -112.217,43 | -6,38 | -121.946,38 |
| E9 - Personal- und Versorgungsaufwendungen | 468.281,54 | 495.770,00 | 456.258,57 | -39.511,43 | -7,97 | -12.022,97 |
| E10 - Aufwendungen für Sach- und Dienstleistungen | 103.707,92 | 209.900,00 | 173.169,47 | -36.730,53 | -17,50 | 69.461,55 |
| E11 - Abschreibungen | 211.708,43 | 201.620,00 | 214.302,12 | 12.682,12 | 6,29 | 2.593,69 |
| E12 - Zuwendungen, Umlagen und sonstige Transferaufwendungen | 819.031,03 | 761.600,00 | 759.229,35 | -2.370,65 | -0,31 | -59.801,68 |
| E13 - Aufwendungen der sozialen Sicherung | -- | -- | -- | -- | -- | -- |
| E14 - Sonstige laufende Aufwendungen | 20.959,98 | 32.240,00 | 48.441,20 | 16.201,20 | 50,25 | 27.481,22 |
| E15 - Summe der laufenden Aufwendungen aus Verwaltungstätigkeit | 1.623.688,90 | 1.701.130,00 | 1.651.400,71 | -49.729,29 | -2,92 | 27.711,81 |
| E16 - Laufendes Ergebnis aus Verwaltungstätigkeit | 146.020,05 | 58.850,00 | -3.638,14 | -62.488,14 | -106,18 | -149.658,19 |
| E17 - Zinserträge und sonstige Finanzerträge | 2.382,10 | 2.320,00 | 1.706,39 | -613,61 | -26,45 | -675,71 |
| E18 - Zinsaufwendungen und sonstige Finanzaufwendungen | 984,68 | 1.700,00 | 1.757,45 | 57,45 | 3,38 | 772,77 |
| E19 - Saldo der Zins- und sonstigen Finanzerträge und –aufwendungen | 1.397,42 | 620,00 | -51,06 | -671,06 | -108,24 | -1.448,48 |
| E20 - Ordentliches Ergebnis | 147.417,47 | 59.470,00 | -3.689,20 | -63.159,20 | -106,20 | -151.106,67 |
| E21 - Außerordentliches Ergebnis | -- | -2.000,00 | -1.529,67 | 470,33 | 23,52 | -1.529,67 |
| E22 - Saldo aus internen Leistungsbeziehungen | 0,00 | 0,00 | 0,00 | 0,00 | -- | 0,00 |
| E23 - Jahresergebnis (Jahresüberschuss / Jahresfehlbetrag) | 147.417,47 | 57.470,00 | -5.218,87 | -62.688,87 | -109,08 | -152.636,34 |



5.4.1 Erträge aus der laufenden Verwaltungstätigkeit

5.4.1.1 Steuern und ähnliche Abgaben (E1)

Unter den Steuern und ähnlichen Abgaben sind sämtliche erzielten Steuererträge des Haushaltsjahres zu veranschlagen. Dazu gehören die Grundsteuer A und Grundsteuer B sowie die Gewerbesteuer, die unter die Realsteuern fallen. Der Gemeindeanteil an den Gemeinschaftssteuern beinhaltet den Gemeindeanteil an der Einkommenssteuer und der Umsatzsteuer. Unter die sonstigen Gemeindesteuern fallen beispielsweise die Hundesteuer oder Zweitwohnungssteuer. Die Steuern und ähnlichen Abgaben stellen in der Regel die Haupteintragsquelle der Gemeinde dar.

| | Ergebnis 2019 | Plan 2020 | Ergebnis 2020 | Planabweichung | Abweichung 2020 in % | Ergebnis- veränderung |
|---|------------------|------------|------------------|----------------|-------------------------|--------------------------|
| Steuern und ähnliche Abgaben | 1.037.801,17 | 910.000,00 | 937.547,61 | 27.547,61 | 3,03 | -100.253,56 |
| 401100 - Grundsteuer A | 31.286,46 | 35.400,00 | 35.817,21 | 417,21 | 1,18 | 4.530,75 |
| 401200 - Grundsteuer B | 89.934,41 | 89.800,00 | 89.558,14 | -241,86 | -0,27 | -376,27 |
| 401310 - Gewerbesteuer - Gewerbesteuerzahlungen laufendes Jahr | 138.668,00 | 131.000,00 | 131.987,00 | 987,00 | 0,75 | -6.681,00 |
| 401321 - Gewerbesteuer - Gewerbesteuernachzahlungen Vorjahre | 110.327,08 | 52.200,00 | 61.769,77 | 9.569,77 | 18,33 | -48.557,31 |
| 401331 - Gewerbesteuer - Gewerbesteuererstattungen Vorjahre | -64.322,20 | -65.200,00 | -70.623,45 | -5.423,45 | -8,32 | -6.301,25 |
| 402100 - Gemeindeanteil an der Einkommenssteuer | 645.975,53 | 583.700,00 | 602.876,33 | 19.176,33 | 3,29 | -43.099,20 |
| 402200 - Gemeindeanteil an der Umsatzsteuer | 15.348,52 | 16.600,00 | 16.424,97 | -175,03 | -1,05 | 1.076,45 |
| 403300 - Hundesteuer | 7.098,00 | 7.000,00 | 6.956,00 | -44,00 | -0,63 | -142,00 |
| 405210 - Ausgleichsleistungen vom Land - Familienleistungsausgleich gemäß § 28 LFAG | 63.485,37 | 59.500,00 | 62.781,64 | 3.281,64 | 5,52 | -703,73 |

Die Erträge aus Steuern und ähnlichen Abgaben belaufen sich im Haushaltsjahr 2020 auf 937.547,61 Euro. Es ergibt sich eine Veränderung gegenüber dem Vorjahr um -100.253,56 Euro bzw. um -9,66 Prozent. Das Ergebnis weicht vom Planansatz in Höhe von 910.000 Euro um 27.547,61 Euro ab, dies entspricht 3,03 Prozent.

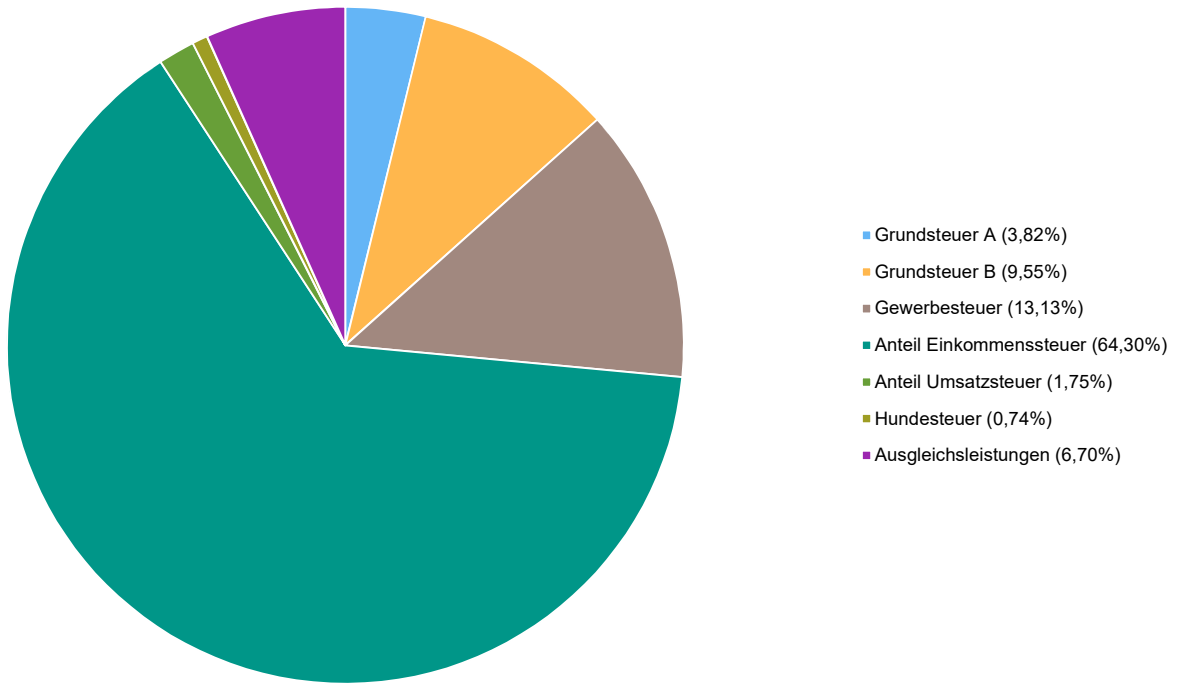
Den Ansätzen im Haushaltsplan 2019 für die Gemeindeanteile an Einkommen- und Umsatzsteuer sowie für den Familienleistungsausgleich lag die Steuerschätzung vom September 2020 zugrunde. Steuerschätzung und Rechnungsergebnisse dieser 3 Positionen wichen um + 22.282,94 € (+ 3,267 %) voneinander ab.

Die Erträge aus Steuern und ähnlichen Abgaben setzen sich prozentual wie folgt zusammen:



Jahresabschluss Kindingen

Verteilung der Steuern

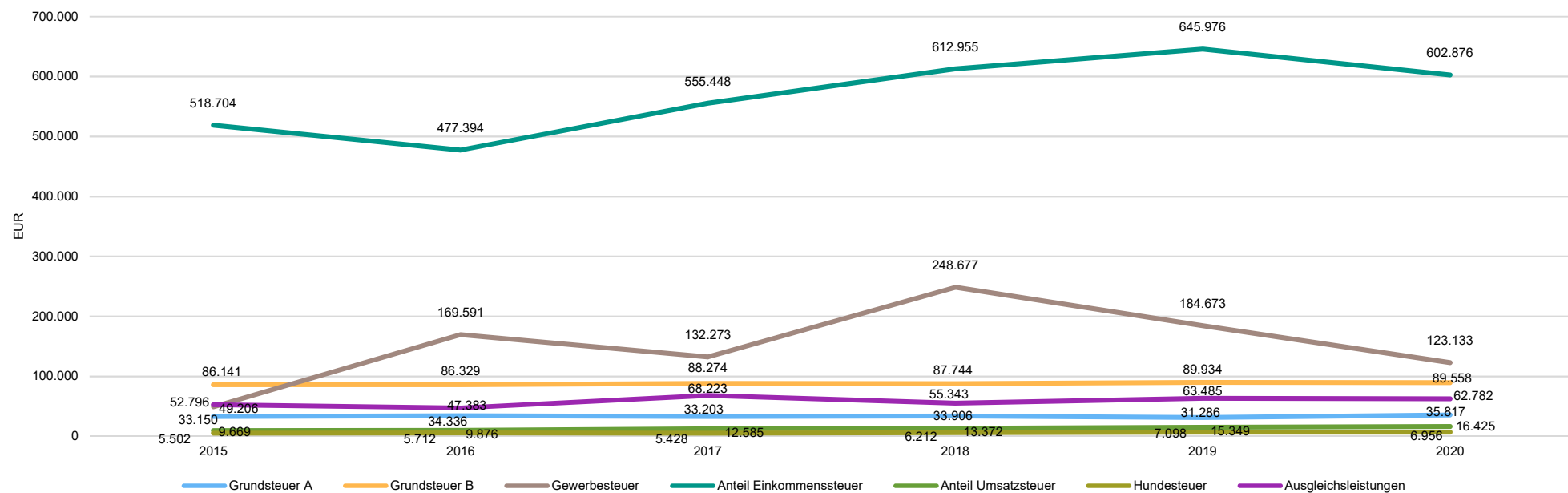


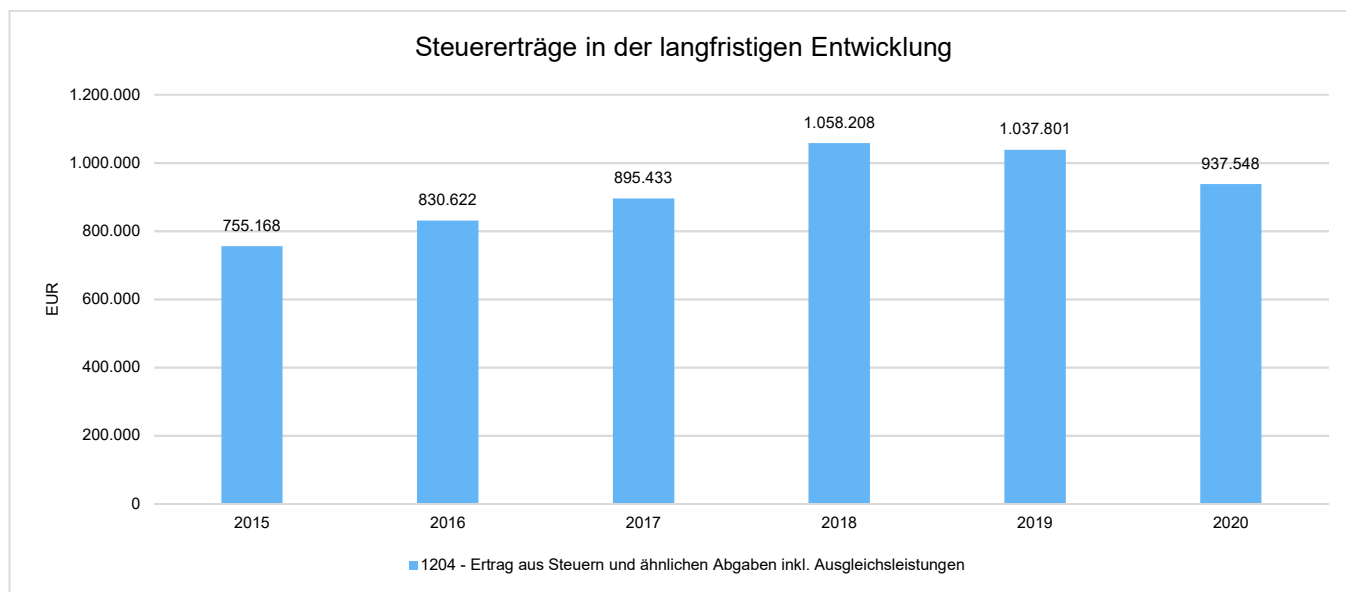
Diese Steuern entwickelten sich wie folgt:



Jahresabschluss Kindenheim

Steuern und ähnliche Abgaben in der langfristigen Entwicklung





5.4.1.2 Zuwendungen und allgemeine Umlagen (E2)

Zuwendungen und allgemeine Umlagen in Form von Schlüsselzuweisungen und der Zuweisung aus dem Kommunalen Entschuldungsfonds Rheinland-Pfalz stellen eine weitere wichtige Ertragsquelle der Gemeinde dar. Die Erträge aus Schlüsselzuweisungen belaufen sich im Haushaltsjahr 2020 auf 0,00 Euro. Es ergibt sich eine Veränderung gegenüber dem Vorjahr um 0 Euro. Das Ergebnis weicht vom Planansatz in Höhe von 0 Euro um 0 Euro ab.

Die Ortsgemeinde Kindenheim erhielt in 2020 weder eine Schlüsselzuweisung A noch nahm sie am Kommunalen Entschuldungsfonds teil.

5.4.1.3 Sonstige Transfererträge (E2)

Die Erträge setzen sich größtenteils aus Kostenbeteiligungen des Landes sowie von Sozialleistungsträgern für die Aufwendungen der sozialen Sicherung zusammen.

| | Ergebnis 2019 | Plan 2020 | Ergebnis 2020 | Planabweichung | Abweichung 2020 in % | Ergebnisveränderung |
|--|---------------|------------|---------------|----------------|----------------------|---------------------|
| Sonstige Transfererträge | 349.678,85 | 344.150,00 | 356.391,72 | 12.241,72 | 3,56 | 6.712,87 |
| 414420 - Zuweisungen und Zuschüsse für laufende Zwecke vom Land | 16.564,96 | 6.450,00 | 9.117,39 | 2.667,39 | 41,35 | -7.447,57 |
| 414422 - Zuweisungen für Sonderprogramme | -- | 0,00 | 1.029,93 | 1.029,93 | -- | 1.029,93 |
| 414423 - Zuweisung vom Land für 2-Jährige (Betreuungsbonus nach § 12a KitaG) | 2.262,52 | 4.200,00 | 4.224,15 | 24,15 | 0,57 | 1.961,63 |
| 414431 - Zuweisungen u. Zuschüsse für lfd. Zwecke von Gemeinden/Gde. Verbände (Personalkostenzuschüsse Boni) | 290.618,17 | 293.000,00 | 304.409,56 | 11.409,56 | 3,89 | 13.791,39 |
| 414432 - Zuweisungen u. Zuschüsse für lfd. Zwecke von Gemeinden/Gde. Verbände (Elternbeiträge) | 40.233,20 | 40.500,00 | 37.610,69 | -2.889,31 | -7,13 | -2.622,51 |



Die sonstigen Transfererträge belaufen sich im Haushaltsjahr 2020 auf 356.391,72 Euro. Es ergibt sich eine Veränderung gegenüber dem Vorjahr um 6.712,87 Euro bzw. um 1,92 Prozent. Das Ergebnis weicht vom Planansatz in Höhe von 344.150 Euro um 12.241,72 Euro ab, dies entspricht 3,56 Prozent.

5.4.1.4 Erträge aus der Auflösung von Sonderposten

Die Bildung und Auflösung von Sonderposten richtet sich nach der Regelung des § 38 Abs. 2 GemHVO. Danach sind Sonderposten zu bilden für die Anschaffung oder Herstellung von Vermögensgegenständen des Anlagevermögens. Die Auflösung des Sonderpostens erfolgt analog der Abschreibungsdauer des bezuschussten Vermögensgegenstandes.

| | Ergebnis 2019 | Plan 2020 | Ergebnis 2020 | Planabweichung | Abweichung 2020 in % | Ergebnis- abweichung |
|--|------------------|------------|------------------|----------------|----------------------------|-------------------------|
| Erträge aus der Auflösung von Sonderposten | 170.644,04 | 169.440,00 | 173.622,05 | 4.182,05 | 2,47 | 2.978,01 |
| 415100 - Erträge aus der Auflösung von Sonderposten aus Zuwendungen | 19.994,22 | 18.970,00 | 23.174,94 | 4.204,94 | 22,17 | 3.180,72 |
| 437100 - Erträge aus der Auflösung von Sonderposten für Beiträge und ähnliche Entgelte | 142.900,72 | 142.460,00 | 142.766,40 | 306,40 | 0,22 | -134,32 |
| 439100 - Erträge aus der Auflösung von Sonderposten für Grabnutzungsentgelte | 7.749,10 | 8.010,00 | 7.680,71 | -329,29 | -4,11 | -68,39 |

Die Auflösungen der Sonderposten belaufen sich im Haushaltsjahr 2020 auf 173.622,05 Euro. Es ergibt sich eine Veränderung gegenüber dem Vorjahr um 2.978,01 Euro bzw. um 1,75 Prozent. Das Ergebnis weicht vom Planansatz in Höhe von 169.440 Euro um 4.182,05 Euro ab, dies entspricht 2,47 Prozent.

5.4.1.5 Erträge aus der sozialen Sicherung (E3)

Alle Kostenersatzes (einschl. Kostenbeitrag, Aufwendungsersatz, Ersatzleistung), die in den Sozialleistungsgesetzen vorgesehen sind, soweit sie den vollen oder teilweisen Ersatz einer sozialen Leistung darstellen und von privaten Personen stammen, also vom Hilfeempfänger selbst, von dessen unterhaltspflichtigen Angehörigen oder sonstigen Verpflichteten. Hierher gehören auch Kostenersatzes von Sozialleistungsträgern, die rechtlich dem Versicherten zustehen, auch in solchen Fällen, in denen diese Ersatzes lediglich aus Zweckmäßigkeitsgründen als Kostenbeiträge direkt an den Sozialhilfeträger überwiesen werden, z.B. Renten von Heimbewohnern, Zuschüsse der Krankenkassen zu Erholungsmaßnahmen, Wohngeld.

Außerdem Kostenerstattungen und -beteiligungen anderer Sozialhilfeträger, Schuldendiensthilfen und Leistungsbeiträge des Bundes nach dem SGB II.

Bei dieser Position wird bei der OG Kindenheim nichts verbucht.



5.4.1.6 Öffentlich-rechtliche Leistungsentgelte (E4)

Die öffentlich-rechtlichen Leistungsentgelte umfassen unter anderem Entgelte für die Inanspruchnahme von Verwaltungsleistungen im engeren Sinne sowie für die Benutzung von öffentlichen Einrichtungen und die Inanspruchnahme wirtschaftlicher Dienstleistungen zur Deckung laufender Kosten. Ihrer Erhebung liegt eine öffentlich-rechtliche Vorschrift (z.B. Gesetz, kommunale Satzung) zu Grunde.

| | Ergebnis 2019 | Plan 2020 | Ergebnis 2020 | Planabweichung | Ergebnisveränderung |
|--|------------------|------------|------------------|----------------|---------------------|
| Öffentlich-rechtliche Leistungsentgelte | 214.206,43 | 255.280,00 | 252.186,54 | -3.093,46 | 37.980,11 |
| 432110 - Entgelte für die Benutzung von öffentlichen Einrichtungen und für wirtschaftliche Dienstleistungen - Weinbergshut | 4.989,38 | 5.000,00 | 5.087,22 | 87,22 | 97,84 |
| 432140 - Benutzungsentschädigung/Wegemitbenutzung | 52.822,56 | 52.800,00 | 52.555,62 | -244,38 | -266,94 |
| 432240 - Entgelte - für das Bestattungswesen | 1.895,76 | 2.000,00 | 3.871,05 | 1.871,05 | 1.975,29 |
| 432300 - Entgelte für die Unterhaltung von Straßen, Wirtschaftswegen u.a. öffentlichen Einrichtungen | 3.848,91 | 4.300,00 | 4.146,53 | -153,47 | 297,62 |
| 437100 - Erträge aus der Auflösung von Sonderposten für Beiträge und ähnliche Entgelte | 142.900,72 | 142.460,00 | 142.766,40 | 306,40 | -134,32 |
| 438100 - Entnahme aus der Sonderrücklage | -- | 40.710,00 | 36.079,01 | -4.630,99 | 36.079,01 |
| 439100 - Erträge aus der Auflösung von Sonderposten für Grabnutzungsentgelte | 7.749,10 | 8.010,00 | 7.680,71 | -329,29 | -68,39 |

Die öffentlich-rechtlichen Leistungsentgelte belaufen sich im Haushaltsjahr 2020 auf 252.186,54 Euro. Es ergibt sich eine Veränderung gegenüber dem Vorjahr um 37.980,11 Euro bzw. um 17,73 Prozent. Das Ergebnis weicht vom Planansatz in Höhe von 255.280 Euro um -3.093,46 Euro ab, dies entspricht -1,21 Prozent.

5.4.1.7 Privatrechtliche Leistungsentgelte (E5)

Unter die privatrechtlichen Leistungsentgelte fallen Erträge aus Vermietung und Verpachtung von Grundstücken, Wohn- und Geschäftsräumen, Garagen, Standgelder auf Märkten und Messen, Erträge aus dem Erbbaurecht und Erbpacht sowie Jagd- und Fischereipacht aus eigenen Grundstücken, Erträge aus Holzverkauf, Essensgelder in den Schulen und Kindertagesstätten sowie Eintrittsgelder für kulturelle und sportliche Veranstaltungen.

| | Ergebnis 2019 | Plan 2020 | Ergebnis 2020 | Planabweichung | Abweichung 2020 in % | Ergebnisveränderung |
|--|------------------|-----------|------------------|----------------|-------------------------|---------------------|
| Privatrechtliche Leistungsentgelte (nur Konten 441) | 49.716,80 | 48.020,00 | 45.957,95 | -2.062,05 | -4,29 | -3.758,85 |
| 441100 - Erträge aus Verkäufen von Vorräten | 55,00 | 0,00 | 30,00 | 30,00 | -- | -25,00 |
| 441210 - Mieten und Pachten - Miete | 8.678,88 | 8.600,00 | 8.678,88 | 78,88 | 0,92 | 0,00 |
| 441220 - Mieten und Pachten - Mietnebenkosten | 3.873,08 | 2.500,00 | 1.848,20 | -651,80 | -26,07 | -2.024,88 |
| 441230 - Mieten und Pachten - Pachten | -- | 5.070,00 | 5.076,00 | 6,00 | 0,12 | 5.076,00 |
| 441240 - Mieten und Pachten - Benutzungsentgelte / Standgelder | 2.361,25 | 1.650,00 | 235,00 | -1.415,00 | -85,76 | -2.126,25 |
| 441400 - Beteiligung Essenskosten | 12.667,00 | 7.000,00 | 6.263,37 | -736,63 | -10,52 | -6.403,63 |



Jahresabschluss Kindenheim

| | Ergebnis 2019 | Plan 2020 | Ergebnis 2020 | Planabweichung | Abweichung 2020 in % | Ergebnisveränderung |
|--|------------------|-----------|------------------|----------------|-------------------------|---------------------|
| 441930 - Entgelte für Stromeinspeisung | 8.081,59 | 9.200,00 | 9.826,50 | 626,50 | 6,81 | 1.744,91 |
| 441950 - Erträge aus Übertragung von Projekt-rechten "Windpark Kindenheim" (Anteil OG) | 14.000,00 | 14.000,00 | 14.000,00 | 0,00 | 0,00 | 0,00 |

Die privatrechtlichen Leistungsentgelte belaufen sich im Haushaltsjahr 2020 auf 45.957,95 Euro. Es ergibt sich eine Veränderung gegenüber dem Vorjahr um -3.758,85 Euro bzw. um -7,56 Prozent. Das Ergebnis weicht vom Planansatz in Höhe von 48.020 Euro um -2.062,05 Euro ab, dies entspricht -4,29 Prozent.

5.4.1.8 Kostenerstattungen und Kostenumlagen (E6)

Erträge aus Kostenerstattungen und Kostenumlagen entstehen, wenn die Gemeinde Leistungen für Dritte erfüllt. Hierzu zählen beispielsweise die Kostenerstattungen für gemeinsame Verwaltungseinrichtungen (Verwaltungskostenbeiträge), für Straßenunterhaltung, Containerstandplätze, Erstattungen für Mutterschaftsgeld sowie Wahlkostenerstattungen.

| | Ergebnis 2019 | Plan 2020 | Ergebnis 2020 | Planabweichung | Abweichung 2020 in % | Ergebnisveränderung |
|--|------------------|-----------|------------------|----------------|-------------------------|---------------------|
| Kostenerstattungen und Kostenumlagen | 3.371,57 | 2.220,00 | 1.427,98 | -792,02 | -35,68 | -1.943,59 |
| 442310 - Kostenerstattungen und Kostenumlagen - von Sondervermögen - von Eigenbetrieben | 511,29 | 520,00 | 511,29 | -8,71 | -1,67 | 0,00 |
| 442430 - Kostenerstattungen und Kostenumlagen von Gemeinden und Gemeindeverbänden | 725,00 | 700,00 | 910,00 | 210,00 | 30,00 | 185,00 |
| 442900 - Kostenerstattungen und Kostenumlagen von Sonstigen | 2.135,28 | 1.000,00 | 6,69 | -993,31 | -99,33 | -2.128,59 |

Die Kostenerstattungen und -umlagen belaufen sich im Haushaltsjahr 2020 auf 1.427,98 Euro. Es ergibt sich eine Veränderung gegenüber dem Vorjahr um -1.943,59 Euro bzw. um -57,65 Prozent. Das Ergebnis weicht vom Planansatz in Höhe von 2.220 Euro um -792,02 Euro ab, dies entspricht -35,68 Prozent.



5.4.1.9 Sonstige laufende Erträge (E7)

Unter die Position der sonstigen laufenden Erträge fallen sämtliche Erträge, die nicht einer der vorangegangenen Positionen zugeordnet werden können.

| | Ergebnis 2019 | Plan 2020 | Ergebnis 2020 | Planab- weichung | Abwei- chung 2020 in % | Ergebnis- verände- rung |
|---|------------------|------------|------------------|---------------------|------------------------------|-------------------------------|
| Sonstige laufende Erträge | 94.939,91 | 181.340,00 | 29.721,83 | -151.618,17 | -83,61 | -65.218,08 |
| 461300 - Erträge aus der Veräußerung des Umlaufvermögens (außer Vorräten und Wertpapieren) | -- | 149.300,00 | -- | -149.300,00 | -- | -- |
| 462500 - Konzessionsabgaben | 26.957,44 | 28.000,00 | 24.942,48 | -3.057,52 | -10,92 | -2.014,96 |
| 462910 - Sonstige Erträge (Entnahme Geldanlage Auflösung Sängerbund Kindenheim) | 36,00 | 40,00 | 36,00 | -4,00 | -10,00 | 0,00 |
| 464100 - Sonstige Steuererstattungen | -- | -- | 203,68 | 203,68 | -- | 203,68 |
| 466110 - Erträge aus der Auflösung von Wertberichtigungen auf Forderungen | 891,19 | -- | 232,74 | 232,74 | -- | -658,45 |
| 466121 - Entnahme aus dem Sonderposten für Belastungen aus dem kommunalen Finanzausgleich (nicht zahlungswirksam) | 55.700,00 | -- | -- | -- | -- | -55.700,00 |
| 466140 - Erträge aus der Auflösung von Rückstellungen | 11.355,28 | 4.000,00 | 4.306,93 | 306,93 | 7,67 | -7.048,35 |

Die sonstigen laufenden Erträge belaufen sich im Haushaltsjahr 2020 auf 29.721,83 Euro. Es ergibt sich eine Veränderung gegenüber dem Vorjahr um -65.218,08 Euro bzw. um -68,69 Prozent. Das Ergebnis weicht vom Planansatz in Höhe von 181.340 Euro um -151.618,17 Euro ab, dies entspricht -83,61 Prozent.

Konto 461300:

Bei diesem Konto ist der Gewinn aus dem Verkauf des Anwesens Hauptstr. 103 in Höhe von 149.300 € eingeplant. Es wurde allerdings erst im Folgejahr zu einem Verkaufspreis von 150.000 € veräußert. Da die Ortsgemeinde in 2019 lediglich rd. 700 € Notarkosten zu zahlen hatte (Vermächtnis), belief sich der Gewinn auf rd. 149.300 €.

Konto 466121:

siehe Erläuterungen bei Bilanz-Nr. 5.3.2.2.1

5.4.1.10 Andere aktivierte Eigenleistungen

Aktivierte Eigenleistungen neutralisieren Aufwendungen, die im Zusammenhang mit der Erstellung eigener Vermögensgegenstände angefallen sind. Dies können z.B. Architekten- und Ingenieurleistungen des Bauamts sein, die zur Erhöhung der Herstellungskosten des Vermögensgegenstandes führen.

Die Erträge aus aktivierten Eigenleistungen belaufen sich im Haushaltsjahr 2020 auf 0,00 Euro. Es ergibt sich eine Veränderung gegenüber dem Vorjahr um 0 Euro. Das Ergebnis weicht vom Planansatz in Höhe von 0 Euro um 0 Euro ab.



5.4.1.11 Bestandsveränderungen

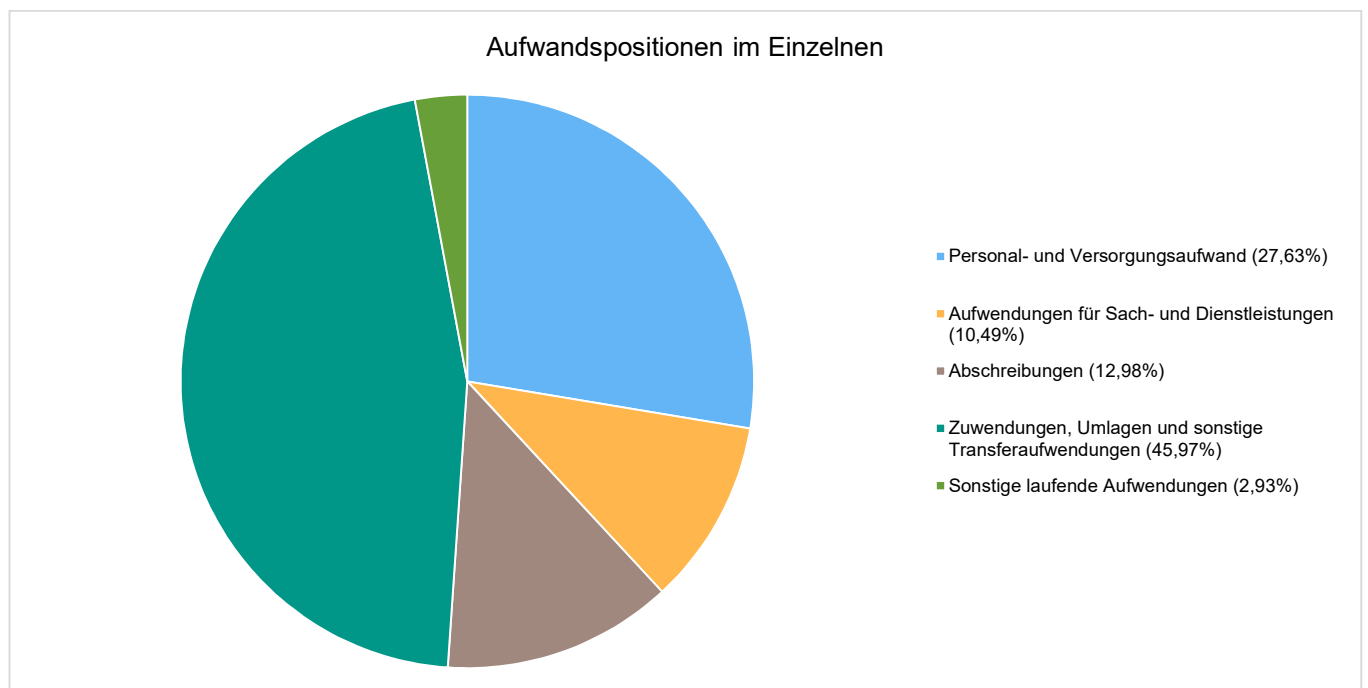
Die Position umfasst sämtliche Erhöhungen und Verminderungen des Bestandes an fertigen und unfertigen Erzeugnissen und Leistungen sowie Waren.

Die Erträge aus Bestandsveränderungen belaufen sich im Haushaltsjahr 2020 auf 0,00 Euro. Es ergibt sich eine Veränderung gegenüber dem Vorjahr um 0 Euro. Das Ergebnis weicht vom Planansatz in Höhe von 0 Euro um 0 Euro ab.

5.4.2 Aufwendungen aus laufender Verwaltungstätigkeit

Die Aufwendungen aus laufender Verwaltungstätigkeit belaufen sich im Haushaltsjahr 2020 auf 1.651.400,71 Euro. Es ergibt sich eine Veränderung gegenüber dem Vorjahr um 27.711,81 Euro bzw. um 1,71 Prozent. Das Ergebnis weicht vom Planansatz in Höhe von 1.701.130 Euro um -49.729,29 Euro ab, dies entspricht -2,92 Prozent.

| | Ergebnis 2019 | Plan 2020 | Ergebnis 2020 | Planabweichung | Abweichung 2020 in % | Ergebnis- abweichung |
|---|---------------------|---------------------|---------------------|-------------------|----------------------------|-------------------------|
| Personal- und Versorgungsaufwand | 468.281,54 | 495.770,00 | 456.258,57 | -39.511,43 | -7,97 | -12.022,97 |
| Aufwendungen für Sach- und Dienstleistungen | 103.707,92 | 209.900,00 | 173.169,47 | -36.730,53 | -17,50 | 69.461,55 |
| Abschreibungen | 211.708,43 | 201.620,00 | 214.302,12 | 12.682,12 | 6,29 | 2.593,69 |
| Zuwendungen, Umlagen und sonstige Transferaufwendungen | 819.031,03 | 761.600,00 | 759.229,35 | -2.370,65 | -0,31 | -59.801,68 |
| Sonstige laufende Aufwendungen | 20.959,98 | 32.240,00 | 48.441,20 | 16.201,20 | 50,25 | 27.481,22 |
| Summe lfd. Aufwendungen aus Verwaltungstätigkeit | 1.623.688,90 | 1.701.130,00 | 1.651.400,71 | -49.729,29 | -2,92 | 27.711,81 |





5.4.2.1 Personal- und Versorgungsaufwendungen (E9)

Bei den Personalaufwendungen handelt es sich ausschließlich um Aufwendungen für Beschäftigte und ehrenamtlich Tätige. Zu den Beschäftigten zählen aktive Beamte/innen, tariflich Beschäftigte und sonstige Mitarbeitende. Die Personalaufwendungen sind neben den Sach- und Dienstleistungsaufwendungen die größte Aufwandsposition.

Bei den Versorgungsaufwendungen sind alle auf Arbeitgeberseite anfallenden Aufwendungen in Zusammenhang mit der Versorgung von aktiven Beamten und Versorgungsempfängern erfasst.

| | Ergebnis 2019 | Plan 2020 | Ergebnis 2020 | Planabweichung | Abweichung 2020 in % | Ergebnis- veränderung |
|--|-------------------|-------------------|-------------------|-------------------|----------------------------|--------------------------|
| Aufwendungen für ehrenamtlich Tätige | 13.039,50 | 15.920,00 | 13.548,16 | -2.371,84 | -14,90 | 508,66 |
| 501100 - Bürgermeister (ehrenamtlich) | 12.072,00 | 15.120,00 | 12.372,00 | -2.748,00 | -18,17 | 300,00 |
| 501200 - Beigeordnete (ehrenamtlich) | -- | 0,00 | 343,66 | 343,66 | -- | 343,66 |
| 501400 - Rats- und Ausschussmitglieder | 967,50 | 800,00 | 832,50 | 32,50 | 4,06 | -135,00 |
| Dienstbezüge und dergleichen | 345.358,60 | 361.550,00 | 334.562,25 | -26.987,75 | -7,46 | -10.796,35 |
| 502210 - Arbeitnehmer - Vergütungen | 338.944,62 | 354.600,00 | 327.933,65 | -26.666,35 | -7,52 | -11.010,97 |
| 502220 - Arbeitnehmer - Leistungszulagen | 6.413,98 | 6.950,00 | 6.026,16 | -923,84 | -13,29 | -387,82 |
| 502991 - Vergütungen für Schriftföhrertätigkeiten | -- | -- | 602,44 | 602,44 | -- | 602,44 |
| Beiträge zu Versorgungskassen | 26.600,68 | 28.750,00 | 25.458,45 | -3.291,55 | -11,45 | -1.142,23 |
| 503200 - Arbeitnehmer - Zusatzversorgungskasse | 26.600,68 | 28.750,00 | 25.458,45 | -3.291,55 | -11,45 | -1.142,23 |
| Beiträge zur gesetzlichen Sozialversicherung | 73.299,48 | 74.010,00 | 69.997,91 | -4.012,09 | -5,42 | -3.301,57 |
| 504200 - Arbeitnehmer - Sozialversicherung | 71.835,59 | 72.320,00 | 68.442,59 | -3.877,41 | -5,36 | -3.393,00 |
| 504900 - Sonstige - Sozialversicherung | 1.463,89 | 1.690,00 | 1.555,32 | -134,68 | -7,97 | 91,43 |
| Beihilfen, Unterstützungsleistungen und dergleichen | 29,28 | 50,00 | 12,20 | -37,80 | -75,60 | -17,08 |
| 505200 - Arbeitnehmer - Beihilfeversicherung | 29,28 | 50,00 | 12,20 | -37,80 | -75,60 | -17,08 |
| Zuföhrung zu Rückstellungen | -- | 3.400,00 | 1.377,60 | -2.022,40 | -59,48 | 1.377,60 |
| 508200 - Arbeitnehmer - Rückstellungen Urlaub, Überstunden, Altersteilzeit | -- | 3.400,00 | 1.377,60 | -2.022,40 | -59,48 | 1.377,60 |
| Versorgungsaufwendungen und Zuföhrungen zu Ehrensoldrückstellungen | 9.954,00 | 12.090,00 | 11.302,00 | -788,00 | -6,52 | 1.348,00 |
| 511300 - ehrenamtlich Tätige | 7.626,00 | 7.690,00 | 7.824,00 | 134,00 | 1,74 | 198,00 |
| 517101 - Zuföhrung zu Ehrensoldrückstellungen | 2.328,00 | 4.400,00 | 3.478,00 | -922,00 | -20,95 | 1.150,00 |
| Summe | 468.281,54 | 495.770,00 | 456.258,57 | -39.511,43 | -7,97 | -12.022,97 |

Die Personal- und Versorgungsaufwendungen belaufen sich im Haushaltsjahr 2020 auf 456.258,57 Euro. Es ergibt sich eine Veränderung gegenüber dem Vorjahr um -12.022,97 Euro bzw. um -2,57 Prozent. Das Ergebnis weicht vom Planansatz in Höhe von 495.770 Euro um -39.511,43 Euro ab, dies entspricht -7,97 Prozent.



5.4.2.2 Aufwendungen für Sach- und Dienstleistungen (E10)

Die Sach- und Dienstleistungsaufwendungen beinhalten alle fremdbezogenen Waren und Dienstleistungen. Sie sind neben den Personalaufwendungen die größte Aufwandsposition.

| | Ergebnis 2019 | Plan 2020 | Ergebnis 2020 | Planabwei- chung | Abwei- chung 2020 in % | Ergebnis- verände- rung |
|---|------------------|-----------|------------------|---------------------|------------------------------|-------------------------------|
| Aufwendungen für Energie / Wasser / Abwasser / Abfall | 27.708,03 | 28.500,00 | 25.026,41 | -3.473,59 | -12,19 | -2.681,62 |
| 522110 - Aufwendungen für Heizung | 7.580,74 | 10.200,00 | 6.680,65 | -3.519,35 | -34,50 | -900,09 |
| 522120 - Aufwendungen für Reinigung und Abfall- beseitigung | 5.835,51 | 2.500,00 | 3.040,32 | 540,32 | 21,61 | -2.795,19 |
| 522130 - Aufwendungen für Strom-, Wasser- und Abwassergebühren | 14.291,78 | 15.800,00 | 15.305,44 | -494,56 | -3,13 | 1.013,66 |
| Unterhaltung der Grundstücke und Gebäude | 10.364,20 | 23.500,00 | 14.610,75 | -8.889,25 | -37,83 | 4.246,55 |
| 523110 - Unterhaltung der Grundstücke, Außenan- lagen, Gebäude und Gebäudeeinrichtungen | 10.364,20 | 23.000,00 | 12.566,46 | -10.433,54 | -45,36 | 2.202,26 |
| 523140 - Unterhaltung der Grundstücke, Außenan- lagen, Gebäude und Gebäudeeinrichtungen - Be- triebsvorrichtungen, die im Gebäude eingebaut sind | -- | 500,00 | 2.044,29 | 1.544,29 | 308,86 | 2.044,29 |
| Unterhaltung des Infrastrukturvermögens | 16.411,30 | 87.700,00 | 71.947,17 | -15.752,83 | -17,96 | 55.535,87 |
| 523380 - Unterhaltung des Infrastrukturvermögens - Straßen, Wege, Plätze und Verkehrslenkungsan- lagen | 2.651,35 | 45.000,00 | 40.182,19 | -4.817,81 | -10,71 | 37.530,84 |
| 523381 - Unterhaltung des Infrastrukturvermögens - Unterhaltung der Straßen, Gehwege usw. | 4.898,80 | 37.700,00 | 27.286,20 | -10.413,80 | -27,62 | 22.387,40 |
| 523382 - Unterhaltung des Infrastrukturvermögens - Unterhaltung der Straßenbeleuchtung | 8.861,15 | 5.000,00 | 4.478,78 | -521,22 | -10,42 | -4.382,37 |
| Fahrzeugunterhaltung | 5.036,72 | 4.200,00 | 583,05 | -3.616,95 | -86,12 | -4.453,67 |
| 523510 - Fahrzeugunterhaltung - Wartungs- und Instandsetzungskosten | 4.341,88 | 2.500,00 | 5,00 | -2.495,00 | -99,80 | -4.336,88 |
| 523520 - Fahrzeugunterhaltung - Betriebs- und Schmierstoffe | 694,84 | 1.700,00 | 578,05 | -1.121,95 | -66,00 | -116,79 |
| Unterhaltung von Maschinen und technischen An- lagen | 350,35 | 1.050,00 | 702,31 | -347,69 | -33,11 | 351,96 |
| 523600 - Unterhaltung der Maschinen und techni- schen Anlagen | 350,35 | 1.050,00 | 702,31 | -347,69 | -33,11 | 351,96 |
| Unterhaltung der Betriebs- und Geschäftsausstat- tung | 3.330,76 | 4.500,00 | 3.329,00 | -1.171,00 | -26,02 | -1,76 |
| 523700 - Unterhaltung der Betriebs- und Ge- schäftsausstattung | 3.330,76 | 4.500,00 | 3.329,00 | -1.171,00 | -26,02 | -1,76 |
| Geringwertige Geräte, Ausstattungs-, Ausrüs- tungs-, und sonstige Gebrauchsgegenstände | 1.387,71 | 6.000,00 | 3.807,07 | -2.192,93 | -36,55 | 2.419,36 |



Jahresabschluss Kindenheim

| | Ergebnis 2019 | Plan 2020 | Ergebnis 2020 | Planabweichung | Abweichung 2020 in % | Ergebnisveränderung |
|--|-------------------|-------------------|-------------------|-------------------|-------------------------|---------------------|
| 523800 - Geringwertige Geräte, Ausstattungs-, Ausrüstungs- und sonstige Gebrauchsgegenstände | 1.387,71 | 6.000,00 | 3.807,07 | -2.192,93 | -36,55 | 2.419,36 |
| Weitere Verwaltungs- und Betriebsaufwendungen | 13.594,25 | 13.650,00 | 12.496,98 | -1.153,02 | -8,45 | -1.097,27 |
| 524200 - Essenskosten | 8.801,55 | 6.000,00 | 6.182,88 | 182,88 | 3,05 | -2.618,67 |
| 524400 - Laborbedarf, Werkstättenbedarf, Lebensmittel, Arzneimittel, Verbandstoffe, Sanitätsverbrauchsmaterial, Baumaterial, sonstiger Anstaltsbedarf, Saat- und Pflanzgut | 274,71 | 900,00 | -- | -900,00 | -- | -274,71 |
| 524500 - Budget | 2.771,52 | 3.850,00 | 3.787,68 | -62,32 | -1,62 | 1.016,16 |
| 524510 - Aufwendungen für Sonderprogramme | -- | 0,00 | 0,00 | 0,00 | -- | 0,00 |
| 524700 - Sonstige Verbrauchsmittel | 1.676,14 | 2.000,00 | 1.584,61 | -415,39 | -20,77 | -91,53 |
| 524900 - Sonstige Aufwendungen für Sachleistungen | 70,33 | 900,00 | 941,81 | 41,81 | 4,65 | 871,48 |
| Kostenerstattungen | 23.058,00 | 23.100,00 | 23.058,00 | -42,00 | -0,18 | 0,00 |
| 525310 - Kostenerstattungen an Eigenbetriebe | -- | 0,00 | -- | -0,00 | -- | -- |
| 525480 - Kostenerstattungen an den öffentlichen Bereich - an sonstige öffentliche Sonderrechnungen | 23.058,00 | 23.100,00 | 23.058,00 | -42,00 | -0,18 | 0,00 |
| Sonstige Aufwendungen für Sach- und Dienstleistungen | 2.466,60 | 17.700,00 | 17.608,73 | -91,27 | -0,52 | 15.142,13 |
| 529250 - Aufwendungen für personelle Dienstleistungen (Arbeitnehmerüberlassung) | -- | 0,00 | 3.226,56 | 3.226,56 | -- | 3.226,56 |
| 529252 - Aufwendungen für personelle Dienstleistungen (Fremdreinigung) | -- | 15.000,00 | 11.814,90 | -3.185,10 | -21,23 | 11.814,90 |
| 529300 - sonstige Aufwendungen für Sach- und Dienstleistungen | 2.265,30 | 2.500,00 | 2.432,52 | -67,48 | -2,70 | 167,22 |
| 529400 - Weitere Aufwendungen Sach- und Dienstleistungen. | 201,30 | 200,00 | 134,75 | -65,25 | -32,63 | -66,55 |
| Summe | 103.707,92 | 209.900,00 | 173.169,47 | -36.730,53 | -17,50 | 69.461,55 |

Die Aufwendungen für Sach- und Dienstleistungen belaufen sich im Haushaltsjahr 2020 auf 173.169,47 Euro. Es ergibt sich eine Veränderung gegenüber dem Vorjahr um 69.461,55 Euro bzw. um 66,98 Prozent. Das Ergebnis weicht vom Planansatz in Höhe von 209.900 Euro um -36.730,53 Euro ab, dies entspricht -17,50 Prozent.

Bei dieser Position entstanden die größten Einsparungen bei der Unterhaltung der Grundstücke und Gebäude (Konto 523110) und der Unterhaltung des Infrastrukturvermögens (Straßen, Gehwege,...; Konto 523381).

Bei Konto 523381 waren insbesondere 37.000 € für die Unterhaltung der Wirtschaftswege veranschlagt, verausgabt wurden lediglich 27.286,20 €.



Jahresabschluss Kindenheim

Konto 523110:

| Die Unterhaltungsansätze und deren Ergebnisse im Einzelnen: | Ansatz | Ergebnis |
|---|-----------------|--------------------|
| 114201 Liegenschaften | 3.000 € | 1.484,07 € |
| 114301 Bauhof | 300 € | 0,00 € |
| 365201 Kindertagesstätte | 1.000 € | 4.433,74 € |
| 366001 Kinderspielplätze | 1.000 € | 273,78 € |
| 523001 Denkmalschutz und -pflege | 100 € | 0,00 € |
| 537101 Kommunale Abfallwirtschaft | 0 € | 412,99 € |
| 541001 Gemeindestraßen | 100 € | 0,00 € |
| 543601 Umbau-/Ausbau- und Unterhaltung-/Instandhaltungsvereinbarungen zu Landesstraßen | 1.000 € | 556,67 € |
| 551001 Öffentliches Grün, Landschaftsbau | 500 € | 556,67 € |
| 552011 Außengebietsentwässerung (u.a. gemeindliche Regenrückhaltebecken, Oberflächenwasserkanäle) | 2.500 € | 89,25 € |
| 553001 Friedhofs- und Bestattungswesen | 7.000 € | 1.524,86 € |
| 553401 Kriegsgräber, jüdische Friedhöfe, historische Friedhöfe | 1.000 € | 178,50 € |
| 573121 Sport- und Freizeithalle | 5.000 € | 3.055,93 € |
| 573181 Glocken, Turmuhren, Kirchtürme | 500 € | 0,00 € |
| gesamt | 23.000 € | 12.566,46 € |

5.4.2.3 Abschreibungen (E11)

Abschreibungen sind Aufwendungen, die aus der Abnutzung von Vermögensgegenständen des Anlagevermögens entstehen. Sie zeigen den Werteverzehr über die Nutzungsdauer eines jeweiligen Vermögensgegenstands.

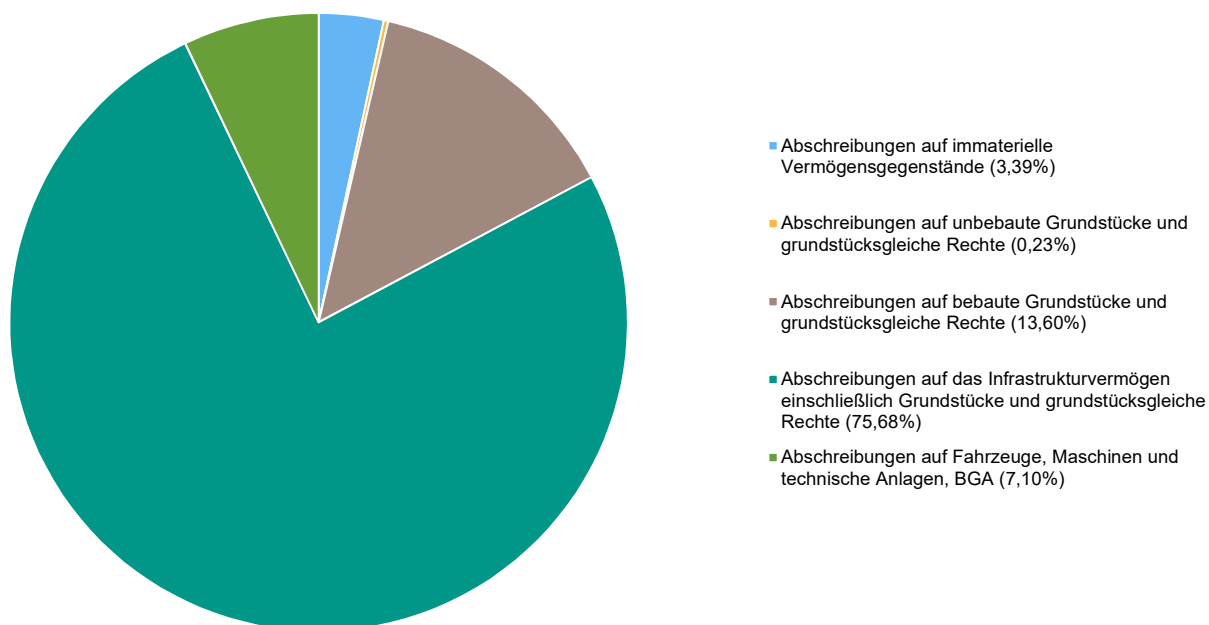
| | Ergebnis 2019 | Plan 2020 | Ergebnis 2020 | Planabweichung | Abweichung 2020 in % | Ergebnisveränderung |
|--|---------------|-----------|---------------|----------------|----------------------|---------------------|
| Abschreibungen auf immaterielle Vermögensgegenstände | 7.262,14 | 6.950,00 | 7.262,15 | 312,15 | 4,49 | 0,01 |
| 532200 - Abschreibungen auf immaterielle Vermögensgegenstände aus geleisteten zweckgebundenen Zuwendungen | 3.305,96 | 3.310,00 | 3.305,97 | -4,03 | -0,12 | 0,01 |
| 532300 - Abschreibungen auf immaterielle Vermögensgegenstände aus geleisteten Zuwendungen als Nutzungsberechtigter | 3.956,18 | 3.640,00 | 3.956,18 | 316,18 | 8,69 | 0,00 |
| Abschreibungen auf unbebaute Grundstücke und grundstücksgleiche Rechte | 813,04 | 830,00 | 497,00 | -333,00 | -40,12 | -316,04 |
| 533100 - Abschreibungen auf unbebaute Grundstücke und grundstücksgleiche Rechte | 813,04 | 830,00 | 497,00 | -333,00 | -40,12 | -316,04 |
| Abschreibungen auf bebaute Grundstücke und grundstücksgleiche Rechte | 28.070,51 | 22.380,00 | 29.140,90 | 6.760,90 | 30,21 | 1.070,39 |
| 534100 - Abschreibungen auf Wohnbauten | 4.166,34 | 4.170,00 | 4.166,34 | -3,66 | -0,09 | 0,00 |
| 534200 - Abschreibungen auf soziale Einrichtungen | 7.657,57 | 7.660,00 | 7.689,70 | 29,70 | 0,39 | 32,13 |
| 534700 - Abschreibungen auf Verwaltungsgebäude | 511,00 | -- | 511,00 | 511,00 | -- | 0,00 |



Jahresabschluss Kindingen

| | Ergebnis 2019 | Plan 2020 | Ergebnis 2020 | Planabweichung | Abweichung 2020 in % | Ergebnis- veränderung |
|---|-------------------|-------------------|-------------------|------------------|-------------------------|--------------------------|
| 534900 - Abschreibungen auf sonstige Gebäude | 15.735,60 | 10.550,00 | 16.773,86 | 6.223,86 | 58,99 | 1.038,26 |
| Abschreibungen auf das Infrastrukturvermögen einschließlich Grundstücke und grundstücksgleiche Rechte | 162.230,98 | 162.200,00 | 162.192,99 | -7,01 | -0,00 | -37,99 |
| 535100 - Abschreibungen auf Brücken, Tunnel und ingenieurtechnische Anlagen | 933,72 | 930,00 | 933,72 | 3,72 | 0,40 | 0,00 |
| 535800 - Abschreibungen auf Straßen, Wege, Plätze und Verkehrslenkungsanlagen | 157.662,50 | 157.670,00 | 157.659,58 | -10,42 | -0,01 | -2,92 |
| 535900 - Abschreibungen auf sonstige Bauten des Infrastrukturvermögens | 3.634,76 | 3.600,00 | 3.599,69 | -0,31 | -0,01 | -35,07 |
| Abschreibungen auf Fahrzeuge, Maschinen und technische Anlagen, BGA | 13.331,76 | 9.260,00 | 15.209,08 | 5.949,08 | 64,24 | 1.877,32 |
| 538100 - Abschreibungen auf Fahrzeuge | 2.211,00 | 190,00 | 2.211,00 | 2.021,00 | 1.063,68 | 0,00 |
| 538200 - Abschreibungen auf Maschinen und technische Anlagen | 4.403,00 | 4.400,00 | 4.403,00 | 3,00 | 0,07 | 0,00 |
| 538300 - Abschreibungen auf Betriebsvorrichtungen | 891,00 | 890,00 | 891,00 | 1,00 | 0,11 | 0,00 |
| 538500 - Abschreibungen auf Betriebs- und Geschäftsausstattung | 5.826,76 | 3.780,00 | 7.704,08 | 3.924,08 | 103,81 | 1.877,32 |
| Summe | 211.708,43 | 201.620,00 | 214.302,12 | 12.682,12 | 6,29 | 2.593,69 |

Aufteilung Abschreibungen



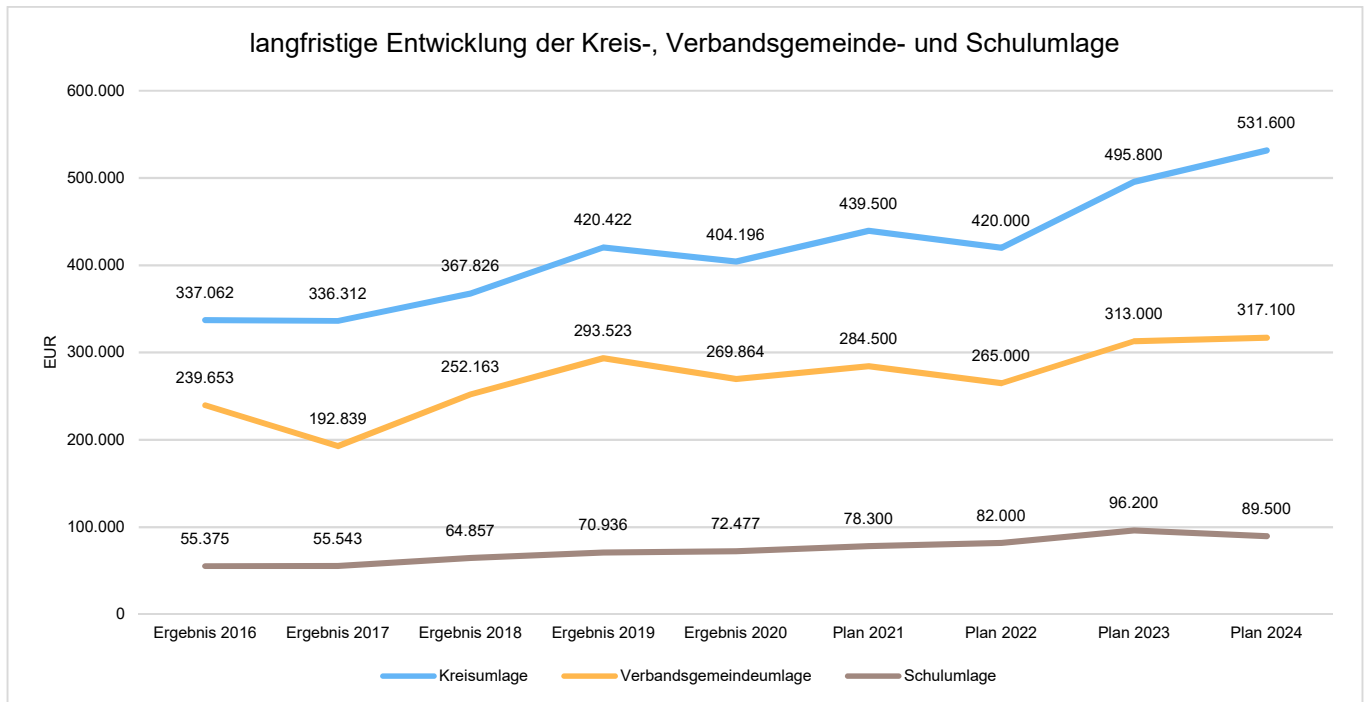


Die Abschreibungen belaufen sich im Haushaltsjahr 2020 auf 214.302,12 Euro. Es ergibt sich eine Veränderung gegenüber dem Vorjahr um 2.593,69 Euro bzw. um 1,23 Prozent. Das Ergebnis weicht vom Planansatz in Höhe von 201.620 Euro um 12.682,12 Euro ab, dies entspricht 6,29 Prozent.

5.4.2.4 Zuwendungen, Umlagen und sonstige Transferaufwendungen (E12)

Die Position beinhaltet sämtliche Aufwendungen, die die Gemeinde an Umlagen (z.B. Kreis- und Verbandsgemeindeumlage sowie Gewerbesteuerumlage) und Zuwendungen für laufende Zwecke an Dritte zu leisten hat.

| | Ergebnis 2019 | Plan 2020 | Ergebnis 2020 | Planabweichung | Abweichung 2020 in % | Ergebnisveränderung |
|---|-------------------|-------------------|-------------------|------------------|-------------------------|---------------------|
| Zuweisungen und Zuschüsse für laufende Zwecke | 2.206,80 | 2.400,00 | 1.962,20 | -437,80 | -18,24 | -244,60 |
| 541430 - Zuweisungen und Zuschüsse an Gemeinden und Gemeindeverbände | -- | 0,00 | -- | -0,00 | -- | -- |
| 541590 - Zuweisungen und Zuschüssen für laufende Zwecke an den sonstigen privaten Bereich | -- | 0,00 | -- | -0,00 | -- | -- |
| 541900 - Zuweisungen und Zuschüsse für laufende Zwecke an Sonstige | 2.206,80 | 2.400,00 | 1.962,20 | -437,80 | -18,24 | -244,60 |
| 541910 - Zuweisungen an Sonstige (Zuführung an Geldanlage Auflösung Sängerbund Kindenheim) | -- | 0,00 | -- | -0,00 | -- | -- |
| Aufwendungen wegen Steuerbeteiligungen | 31.943,23 | 11.200,00 | 10.730,15 | -469,85 | -4,20 | -21.213,08 |
| 543100 - Gewerbesteuerumlage | 31.943,23 | 11.200,00 | 10.730,15 | -469,85 | -4,20 | -21.213,08 |
| Allgemeine Umlagen | 784.881,00 | 748.000,00 | 746.537,00 | -1.463,00 | -0,20 | -38.344,00 |
| 544110 - Allgemeine Umlagen an das Land - Finanzierungsbeteiligung Fonds Deutsche Einheit | -- | 0,00 | -- | -0,00 | -- | -- |
| 544120 - Allgemeine Umlagen an das Land - Finanzausgleichsumlage | -- | 0,00 | -- | -0,00 | -- | -- |
| 544210 - Allgemeine Umlagen an Gemeindeverbände - Landkreise | 420.422,00 | 404.000,00 | 404.196,00 | 196,00 | 0,05 | -16.226,00 |
| 544230 - Allgemeine Umlagen an Gemeindeverbände - Verbandsgemeinden | 293.523,00 | 270.000,00 | 269.864,00 | -136,00 | -0,05 | -23.659,00 |
| 544240 - Sonderumlage für Schulen und Schulturnhallen | 70.936,00 | 74.000,00 | 72.477,00 | -1.523,00 | -2,06 | 1.541,00 |
| Summe | 819.031,03 | 761.600,00 | 759.229,35 | -2.370,65 | -0,31 | -59.801,68 |



Die Zuwendungen, Umlagen und sonstigen Transferaufwendungen belaufen sich im Haushaltsjahr 2020 auf 759.229,35 Euro. Es ergibt sich eine Veränderung gegenüber dem Vorjahr um -59.801,68 Euro bzw. um -7,30 Prozent. Das Ergebnis weicht vom Planansatz in Höhe von 761.600 Euro um -2.370,65 Euro ab, dies entspricht -0,31 Prozent.

5.4.2.5 Aufwendungen der sozialen Sicherung (E13)

Die Position beinhaltet sämtliche Aufwendungen, die die Gemeinde im Bereich der sozialen Sicherung zu leisten hat. Hierzu zählen unter anderem Leistungen zur Eingliederung von Arbeitssuchenden, Kosten der Unterkunft und Heizung oder Leistungen nach dem Asylbewerbergesetz.

Unter dieser Position wurde im Jahr 2020 nichts verbucht.

5.4.2.6 Sonstige laufende Aufwendungen (E14)

Unter die Position der sonstigen laufenden Aufwendungen fallen sämtliche Aufwendungen, die nicht einer der bisher angeführten Positionen zugeordnet werden können. Hierunter fallen auch Wertberichtigungen auf Forderungen und der Verlust aus dem Abgang von Vermögensgegenständen des Anlagevermögens, die unter Buchwert veräußert wurden oder ohne Wertausgleich in Abgang gebracht wurden.



Jahresabschluss Kindingen

| | Ergebnis 2019 | Plan 2020 | Ergebnis 2020 | Planabweichung | Abweichung 2020 in % | Ergebnisveränderung |
|--|------------------|-----------|------------------|----------------|-------------------------|---------------------|
| Sonstige Personal- und Versorgungsaufwendungen | 1.052,34 | 2.900,00 | 3.188,25 | 288,25 | 9,94 | 2.135,91 |
| 561200 - Aufwendungen für Aus- und Fortbildung, Umschulung | 611,40 | 2.200,00 | 3.099,12 | 899,12 | 40,87 | 2.487,72 |
| 561300 - Aufwendungen für übernommene Reisekosten für Dienstreisen und Dienstgänge - Allgemein | 63,30 | 300,00 | 8,50 | -291,50 | -97,17 | -54,80 |
| 561400 - Aufwendungen für allgemeine Betreuung der Bediensteten | 210,71 | 200,00 | -- | -200,00 | -- | -210,71 |
| 561500 - Aufwendungen für Dienst- und Schutzkleidung, persönliche Ausrüstungsgegenstände | 166,93 | 200,00 | 80,63 | -119,37 | -59,69 | -86,30 |
| Aufwendungen für die Inanspruchnahme von Rechten und Diensten | 500,00 | 8.900,00 | 1.676,90 | -7.223,10 | -81,16 | 1.176,90 |
| 562100 - Mieten, Pachten und Erbbauzinsen | 500,00 | 500,00 | 750,00 | 250,00 | 50,00 | 250,00 |
| 562510 - Sachverständigen-, Gerichts- und ähnliche Aufwendungen - Vergütungen einschließlich Reisekosten an Sachverständige | -- | 8.000,00 | -- | -8.000,00 | -- | -- |
| 562530 - Sachverständigen-, Gerichts- und ähnliche Aufwendungen - Gerichts-, Anwalts-, Notar-, Gerichtsvollzieherkosten usw. | -- | 400,00 | 926,90 | 526,90 | 131,72 | 926,90 |
| 562550 - Aufwendungen für die Erstellung von Bauleitplänen, kommunalen Wärmeplanungen u. ä. durch Dritte | -- | 0,00 | -- | -0,00 | -- | -- |
| Geschäftsaufwendungen | 2.677,02 | 3.970,00 | 1.917,63 | -2.052,37 | -51,70 | -759,39 |
| 563110 - Büromaterial allgemein | 16,53 | 50,00 | 99,00 | 49,00 | 98,00 | 82,47 |
| 563210 - Fachliteratur, Zeitschriften - Bücher | -- | 50,00 | -- | -50,00 | -- | -- |
| 563310 - Porto und Versandkosten - Porto | 1,55 | 20,00 | -- | -20,00 | -- | -1,55 |
| 563410 - Telefon, Datenübertragungskosten - Fernmeldegebühren | 1.142,47 | 1.250,00 | 1.113,63 | -136,37 | -10,91 | -28,84 |
| 563510 - öffentliche Bekanntmachungen - Annoncen | -- | 100,00 | -- | -100,00 | -- | -- |
| 563600 - Öffentlichkeitsarbeit | 165,47 | 600,00 | 96,05 | -503,95 | -83,99 | -69,42 |
| 563900 - Sonstige Geschäftsaufwendungen | 1.351,00 | 1.900,00 | 608,95 | -1.291,05 | -67,95 | -742,05 |
| Aufwendungen für Beiträge, Versicherungen und Sonstiges | 12.059,77 | 12.090,00 | 11.945,49 | -144,51 | -1,20 | -114,28 |
| 564110 - Versicherungsbeiträge - Versicherung allgemein | 3.419,18 | 2.940,00 | 3.596,43 | 656,43 | 22,33 | 177,25 |
| 564120 - Versicherungsbeiträge - Kfz-Versicherungen | 311,58 | 300,00 | 363,94 | 63,94 | 21,31 | 52,36 |
| 564130 - Versicherungsbeiträge - Haftpflichtversicherungen | 3.210,64 | 3.450,00 | 3.137,07 | -312,93 | -9,07 | -73,57 |
| 564140 - Versicherungsbeiträge - Unfallversicherungen | 4.278,16 | 4.400,00 | 4.070,07 | -329,93 | -7,50 | -208,09 |



Jahresabschluss Kindenheim

| | Ergebnis 2019 | Plan 2020 | Ergebnis 2020 | Planabweichung | Abweichung 2020 in % | Ergebnisveränderung |
|---|------------------|------------------|------------------|------------------|-------------------------|---------------------|
| 564200 - Beiträge zu Wirtschaftsverbänden, Berufsvertretungen und Vereinen | 840,21 | 1.000,00 | 777,98 | -222,02 | -22,20 | -62,23 |
| Verluste aus dem Abgang von Gegenständen des Anlagevermögens und des Umlaufvermögens, Wertminderungen des Umlaufvermögens, Einstellungen in Sonderposten, Zuführungen zu Rückstellungen | 1.660,59 | 500,00 | 27.574,86 | 27.074,86 | 5.414,97 | 25.914,27 |
| 565120 - Verluste aus dem Abgang von Gegenständen des Anlagevermögens - Sachanlagen (Verlust bei Veräußerung) | 11,65 | 0,00 | 1,00 | 1,00 | -- | -10,65 |
| 565510 - Wertberichtigungen zu Forderungen - Einzelwertberichtigung | -- | -- | 0,00 | 0,00 | -- | 0,00 |
| 565600 - Einstellungen und Zuschreibungen in die Sonderposten | 1.648,94 | 500,00 | 944,61 | 444,61 | 88,92 | -704,33 |
| 565601 - Einstellungen in den Sonderposten für Belastungen aus dem kommunalen Finanzausgleich (nicht zahlungswirksam) | -- | -- | 26.600,00 | 26.600,00 | -- | 26.600,00 |
| 565700 - Aufwendungen zu Rückstellungen, soweit nicht unter anderen Aufwendungen erfassbar | -- | 0,00 | 29,25 | 29,25 | -- | 29,25 |
| Sonstige Steueraufwendungen | 502,04 | 980,00 | 691,64 | -288,36 | -29,42 | 189,60 |
| 568100 - Grundsteuer | 293,53 | 580,00 | 511,45 | -68,55 | -11,82 | 217,92 |
| 568200 - Kraftfahrzeugsteuer | 208,51 | 400,00 | 180,19 | -219,81 | -54,95 | -28,32 |
| Sonstige laufende Aufwendungen der Verwaltungstätigkeit | 2.508,22 | 2.900,00 | 1.446,43 | -1.453,57 | -50,12 | -1.061,79 |
| 569200 - Verfügungsmittel | 115,62 | 900,00 | 550,68 | -349,32 | -38,81 | 435,06 |
| 569310 - Repräsentationen - allgemein | 2.118,20 | 1.200,00 | 325,25 | -874,75 | -72,90 | -1.792,95 |
| 569320 - Repräsentationen - Jubiläen bei Bürgern, Seniorengedurtstage | 274,40 | 800,00 | 570,50 | -229,50 | -28,69 | 296,10 |
| 569400 - Aufwendungen für Schadensfälle | -- | 0,00 | -- | -0,00 | -- | -- |
| Sonstige laufende Aufwendungen | 20.959,98 | 32.240,00 | 48.441,20 | 16.201,20 | 50,25 | 27.481,22 |

Die sonstigen laufenden Aufwendungen belaufen sich im Haushaltsjahr 2020 auf 48.441,20 Euro. Es ergibt sich eine Veränderung gegenüber dem Vorjahr um 27.481,22 Euro bzw. um 131,11 Prozent. Das Ergebnis weicht vom Planansatz in Höhe von 32.240 Euro um 16.201,20 Euro ab, dies entspricht 50,25 Prozent.

Konto 565601:

sh. auch Bilanz-Nr. 5.3.2.2.1



5.4.3 Erträge und Aufwendungen aus Finanzierungstätigkeit (E17 und E18)

Zins- und sonstige Finanzerträge

Die Erträge aus Finanzierungstätigkeit umfassen sämtliche Zinserträge und sonstige Finanzerträge, die die Gemeinde aus Krediten, Ausleihungen an Dritte und aus Wertpapieren des Anlagevermögens erzielt. Sie belaufen sich im Haushaltsjahr 2020 auf 1.706,39 Euro. Es ergibt sich eine Veränderung gegenüber dem Vorjahr um -675,71 Euro bzw. um -28,37 Prozent. Das Ergebnis weicht vom Planansatz in Höhe von 2.320 Euro um -613,61 Euro ab, dies entspricht -26,45 Prozent.

Zins- und sonstige Finanzaufwendungen

Die Aufwendungen aus Finanzierungstätigkeit umfassen sämtliche Zinsaufwendungen und sonstige Finanzaufwendungen, die die Gemeinde aus der Aufnahme von Krediten zu leisten hat. Sie belaufen sich im Haushaltsjahr 2020 auf 1.757,45 Euro. Es ergibt sich eine Veränderung gegenüber dem Vorjahr um 772,77 Euro bzw. um 78,48 Prozent. Das Ergebnis weicht vom Planansatz in Höhe von 1.700 Euro um 57,45 Euro ab, dies entspricht 3,38 Prozent.

Saldo der Zins- und sonstigen Finanzerträge und -aufwendungen

Der Saldo der Zins- und sonstigen Finanzerträge und -aufwendungen beläuft sich im Haushaltsjahr 2020 auf -51,06 Euro. Es ergibt sich eine Veränderung gegenüber dem Vorjahr um -1.448,48 Euro bzw. um -103,65 Prozent. Das Ergebnis weicht vom Planansatz in Höhe von 620 Euro um -671,06 Euro ab, dies entspricht -108,24 Prozent.

5.4.4 Außerordentliche Erträge und Aufwendungen (E21a und E21b)

Die außerordentlichen Erträge und Aufwendungen ergeben das außerordentliche Ergebnis. Hierunter fallen sämtliche Geschäftsvorfälle, die außerhalb der gewöhnlichen Geschäftstätigkeit liegen und in ihrer Art ungewöhnlich, selten im Vorkommen und von erheblicher materieller Bedeutung für die Gemeinde sind.

Die außerordentlichen Erträge belaufen sich im Haushaltsjahr 2020 auf 0,00 Euro. Es ergibt sich eine Veränderung gegenüber dem Vorjahr um 0 Euro.

Die außerordentlichen Aufwendungen belaufen sich im Haushaltsjahr 2020 auf 1.529,67 Euro. Es ergibt sich eine Veränderung gegenüber dem Vorjahr um 1.529,67 Euro.

Das außerordentliche Ergebnis beläuft sich im Haushaltsjahr 2020 auf -1.529,67 Euro. Es ergibt sich eine Veränderung gegenüber dem Vorjahr um -1.529,67 bzw. um 100,00 Prozent. Das Ergebnis weicht vom Planansatz in Höhe von -2.000 Euro um 470,33 Euro ab, dies entspricht -30,75 Prozent.



5.5 Erläuterungen zur Finanzrechnung

Die Finanzrechnung stellt die Veränderung der liquiden Mittel dar. Es sind im Wesentlichen drei Salden zu bilden:

- der Finanzsaldo aus laufender Verwaltungstätigkeit,
- der Finanzsaldo aus Investitionstätigkeit und
- der Finanzsaldo aus Finanzierungstätigkeit

Die Finanzrechnung deckt sich im Wesentlichen mit den Positionen der Ergebnisrechnung und wird weiterhin weitestgehend auch im Rechenschaftsbericht dargestellt, weshalb an dieser Stelle lediglich die Salden aus Verwaltungs-, Investitions- und Finanzierungstätigkeit dargestellt werden.

| | Ergebnis des Haus- haltsvorjah- res | Übertra- gung aus Vor- jahr | Ansatz des Haushaltsjah- res ein- schließlich Nachträge | Ergebnis des Haus- haltsjahres | Abweichung im Haus- haltsjahr | Übertra- gung in Folge- jahr | Ergebnisver- änderung gegenüber Haushalts- vorjahr |
|--|--|--------------------------------------|---|--------------------------------------|-------------------------------------|---------------------------------------|--|
| F1 - Steuern und ähnliche Abgaben | 1.024.163,61 | -- | 910.000,00 | 939.569,26 | 29.569,26 | -- | -84.594,35 |
| F2 - Zuwendungen, allgemeine Umlagen und sonstige Transfereinzahlungen | 347.454,84 | -- | 344.150,00 | 378.603,91 | 34.453,91 | -- | 31.149,07 |
| F3 - Einzahlungen der sozialen Sicherung | -- | -- | -- | -- | -0,00 | -- | -- |
| F4 - Öffentlich-rechtliche Leistungsentgelte | 65.068,01 | -- | 64.100,00 | 64.552,39 | 452,39 | -- | -515,62 |
| F5 - Privatrechtliche Leistungsentgelte | 51.471,47 | -- | 48.020,00 | 40.944,93 | -7.075,07 | -- | -10.526,54 |
| F6 - Kostenerstattungen und Kostenumlagen | 3.371,57 | -- | 2.220,00 | 2.136,29 | -83,71 | -- | -1.235,28 |
| F7 - Sonstige laufende Einzahlungen | 27.834,79 | -- | 177.340,00 | 26.387,44 | -150.952,56 | -- | -1.447,35 |
| F8 - Summe der laufenden Einzahlungen aus Verwaltungstätigkeit | 1.519.364,29 | -- | 1.545.830,00 | 1.452.194,22 | -93.635,78 | -- | -67.170,07 |
| F9 - Personal- und Versorgungsauszahlungen | 466.401,54 | -- | 487.970,00 | 450.879,67 | -37.090,33 | -- | -15.521,87 |
| F10 - Auszahlungen für Sach- und Dienstleistungen | 111.241,74 | -- | 209.900,00 | 163.104,35 | -46.795,65 | -- | 51.862,61 |
| F11 - nicht besetzt | | | | | | | |
| F12 - Zuwendungen, Umlagen und sonstige Transferauszahlungen | 815.684,77 | -- | 761.600,00 | 767.297,39 | 5.697,39 | -- | -48.387,38 |
| F13 - Auszahlungen der sozialen Sicherung | -- | -- | -- | -- | -0,00 | -- | -- |
| F14 - Sonstige laufende Auszahlungen | 20.744,10 | -- | 31.740,00 | 21.503,27 | -10.236,73 | -- | 759,17 |
| F15 - Summe der laufenden Auszahlungen aus Verwaltungstätigkeit | 1.414.072,15 | -- | 1.491.210,00 | 1.402.784,68 | -88.425,32 | -- | -11.287,47 |



Jahresabschluss Kindenheim

| | Ergebnis des Haus- haltsvorjah- res | Übertra- gung aus Vor- jahr | Ansatz des Haushaltsjah- res ein- schließlich Nachträge | Ergebnis des Haus- haltsjahres | Abweichung im Haus- haltsjahr | Übertra- gung in Folge- jahr | Ergebnisver- änderung gegenüber Haushalts- vorjahr |
|---|--|--------------------------------------|---|--------------------------------------|-------------------------------------|---------------------------------------|--|
| F16 - Saldo der laufenden Ein- und Auszahlungen aus Verwaltungstätigkeit | 105.292,14 | -- | 54.620,00 | 49.409,54 | -5.210,46 | -- | -55.882,60 |
| F17 - Zinseinzahlungen und sonstige Finanzeinzahlungen | 1.741,50 | -- | 2.320,00 | 2.193,97 | -126,03 | -- | 452,47 |
| F18 - Zinsauszahlungen und sonstige Finanzauszahlungen | 223,00 | -- | 1.700,00 | 2.319,08 | 619,08 | -- | 2.096,08 |
| F19 - Saldo der Zins- und sonstigen Finanz- ein- und -auszahlungen | 1.518,50 | -- | 620,00 | -125,11 | -745,11 | -- | -1.643,61 |
| F20 - Saldo der ordentlichen Ein- und Auszahlungen | 106.810,64 | -- | 55.240,00 | 49.284,43 | -5.955,57 | -- | -57.526,21 |
| F21 - Saldo der außerordentlichen Ein- und Auszahlungen | -- | -- | -2.000,00 | -1.529,67 | 470,33 | -- | -1.529,67 |
| F22 - Saldo der Ein- und Auszahlungen aus internen Leistungsbeziehungen | 0,00 | -- | 0,00 | 0,00 | 0,00 | -- | 0,00 |
| F23 - Saldo der ordentlichen und außerordentlichen Ein- und Auszahlungen | 106.810,64 | -- | 53.240,00 | 47.754,76 | -5.485,24 | -- | -59.055,88 |
| F24 - Einzahlungen aus Investitionszuwendungen | 24.888,30 | -- | 15.210,00 | 20.656,36 | 5.446,36 | -- | -4.231,94 |
| F25 - Einzahlungen aus Beiträgen und ähnlichen Entgelten, sonstige Sonderposten | 12.774,30 | -- | 14.000,00 | 9.829,84 | -4.170,16 | -- | -2.944,46 |
| F26 - Sonstige Investitionseinzahlungen | 863,10 | -- | 700,00 | -- | -700,00 | -- | -863,10 |
| F27 - Summe der Einzahlungen aus Investitionstätigkeit | 38.525,70 | -- | 29.910,00 | 30.486,20 | 576,20 | -- | -8.039,50 |
| F28 - Auszahlungen für immaterielle Vermögensgegenstände | -- | -- | 0,00 | -- | -0,00 | -- | -- |
| F29 - Auszahlungen für Sachanlagen | 43.132,33 | -- | 74.600,00 | 43.616,00 | -30.984,00 | -- | 483,67 |
| F30 - Auszahlungen für Finanzanlagen | -- | -- | -- | -- | -0,00 | -- | -- |
| F31 - Sonstige Investitionsauszahlungen | -- | -- | 0,00 | -- | -0,00 | -- | -- |
| F32 - Summe der Auszahlungen aus Investitionstätigkeit | 43.132,33 | -- | 74.600,00 | 43.616,00 | -30.984,00 | -- | 483,67 |
| F33 - Saldo der Ein- und Auszahlungen aus Investitionstätigkeit | -4.606,63 | -- | -44.690,00 | -13.129,80 | 31.560,20 | -- | -8.523,17 |
| F34 - Finanzmittelüberschuss / Finanzmittelfehlbetrag | 102.204,01 | -- | 8.550,00 | 34.624,96 | 26.074,96 | -- | -67.579,05 |



Jahresabschluss Kindenheim

| | Ergebnis des Haus- haltsvorjah- res | Übertra- gung aus Vor- jahr | Ansatz des Haushaltsjah- res ein- schließlich Nachträge | Ergebnis des Haus- haltsjahres | Abweichung im Haus- haltsjahr | Übertra- gung in Folge- jahr | Ergebnisver- änderung gegenüber Haushalts- vorjahr |
|---|--|--------------------------------------|---|--------------------------------------|-------------------------------------|---------------------------------------|--|
| F35 - Aufnahme von Investitions- kredit | 0,00 | 229.000 | 44.690,00 | 0,00 | -273.690,00 | 44.690 | 0,00 |
| F36 - Tilgung von Investitionskredi- ten | -- | -- | -- | -- | -0,00 | -- | -- |
| F37 - Saldo der Ein- und Auszah- lungen aus Investitionskredit | 0,00 | 229.000 | 44.690,00 | 0,00 | -273.690,00 | 44.690 | 0,00 |
| F38 - Veränderung der Forderun- gen gegenüber der Verbandsge- meinde im Rahmen der Einheits- kasse | -102.204,01 | -- | -53.240,00 | -34.624,96 | 18.615,04 | -- | 67.579,05 |
| F39 - Veränderung der Verbind- lichkeiten gegenüber der Ver- bandsgemeinde im Rahmen der Einheitskasse | 0,00 | -- | -- | 0,00 | 0,00 | -- | 0,00 |
| F40 - Saldo der Ein- und Auszah- lungen aus Finanzierungstätig- keit | -102.204,01 | 229.000 | -8.550,00 | -34.624,96 | -255.074,96 | 44.690 | 67.579,05 |
| F41 - Saldo der durchlaufenden Gelder | 560,59 | -- | 0,00 | -595,33 | -595,33 | -- | -1.155,92 |
| F42 - Verwendung Finanzmittel- überschuss / Deckung Finanz- mittelfehlbetrag | -101.643,42 | 229.000 | -8.550,00 | -35.220,29 | -255.670,29 | 44.690 | 66.423,13 |
| F43 - Veränderung der liquiden Mit- tel (einschl. durchlaufende Gelder) | 102.764,60 | -- | 53.240,00 | 34.029,63 | -19.210,37 | -- | -68.734,97 |
| F44 - nachrichtlich: Ausgleich Fi- nanzhaushalt (F23 - F36) | 106.810,64 | -- | 53.240,00 | 47.754,76 | -5.485,24 | -- | -59.055,88 |

Das Liquiditätsguthaben zum 31.12.2019 von 722.478,61 € erhöht sich um den Überschuss in der Finanzrechnung von 34.029,63 € (Position F43) auf den Endbestand zum 31.12.2020 von 756.508,24 €.



5.6 Weitere Angaben gemäß § 48 Abs. 2 GemHVO

In den Anhang nach § 48 GemHVO sind umfangreiche Angaben aufzunehmen und zu erläutern. Soweit die einzelnen Punkte für die Ortsgemeinde Kindenheim zutreffen, erfolgen die nachstehenden Angaben und Erläuterungen.

Angaben zu Bilanzierungs- und Bewertungsmethoden (§ 48 Abs. 2 Nr. 1 GemHVO)

Die **Bewertung der Vermögensgegenstände** erfolgte nach den Vorschriften der §§ 5 und 6 ff. des Einführungsgesetzes zur Kommunalen Doppik, den entsprechenden Vorschriften der Gemeindehaushaltsverordnung sowie der Gemeindeeröffnungsbilanzbewertungsverordnung.

Danach wurden die Vermögensgegenstände grundsätzlich nach den Anschaffungs- und Herstellungskosten, vermindert um die Abschreibungen, als Restbuchwert angesetzt.

Soweit die Anschaffungs- und Herstellungskosten nicht oder nicht mit einem wirtschaftlich vertretbaren Zeitaufwand ermittelt werden konnten, erfolgte die Wertermittlung nach dem Sachwertverfahren, Erfahrungs- und Vergleichswerten, vermindert um die Abschreibungen.

Nach Erstellung der Eröffnungsbilanz erfolgte die Bewertung ausschließlich nach den Anschaffungs- und Herstellungskosten.

Entsprechend Artikel 8, § 6 Abs. 3 KomDoppikLG wurde bei abnutzbaren Vermögensgegenständen des Anlagevermögens die voraussichtliche Restnutzungsdauer der Vermögensgegenstände neu festgelegt, sofern in der Gemeindeeröffnungsbilanzbewertungsverordnung keine abweichende Regelung enthalten ist.

Als Abschreibungsmethode findet entsprechend den gesetzlichen Vorschriften ausschließlich die lineare Abschreibung Anwendung.

Es wurden keine Fremdkapitalzinsen in die Herstellungskosten einbezogen.

Die Forderungen und sonstigen Vermögensgegenstände wurden mit ihrem Nennwert oder mit dem am Bilanzstichtag niedrigeren beizulegenden Wert angesetzt.

Verbindlichkeiten wurden mit den Rückzahlungsbeträgen bilanziert.

Sonderposten wurden mit ihren Beträgen passiviert und abschreibungskonform zum Vermögensgegenstand aufgelöst.

Die Inventur erfolgte grundsätzlich im Wege einer Buchinventur, wobei im Zweifelsfall eine Bestandsaufnahme vor Ort vorgenommen wurde.

Durchschnittliche Zahl der Beamtinnen und Beamten sowie der Beschäftigten im Haushaltsjahr 2020

Zum 31.12.2020 war ein Ehrenbeamter mit Aufwandsentschädigung tätig. Die Gemeinde beschäftigte 12 Arbeitnehmerinnen und Arbeitnehmer (einschließlich Praktikantinnen und Praktikanten bei der Kindertagesstätte sowie teilzeit- und geringfügig beschäftigte Reinigungskräfte), die nach dem TVöD bezahlt werden.



Subsidiärhaftung aus der Zusatzversorgung von Arbeitnehmerinnen und Arbeitnehmern (§ 48 Abs.2 Nr. 16 GemHVO)

Zur Zusatzversorgung der Beschäftigten können nach Rückfrage bei der Pfälzischen Pensionsanstalt und der Zusatzversorgungskasse in München folgende Angaben nach § 48 Abs. 2 Nr. 16 Gemeindehaushaltsverordnung gemacht werden:

1. Benennung der Zusatzversorgungskasse

Die Verbandsgemeinde Leiningerland und ihre Ortsgemeinden sind Mitglieder bei der Bayerischen Versorgungskammer - Zusatzversorgungskasse der Bayerischen Gemeinden-, Denninger Straße 37 in 81679 München.

2. Art und Ausgestaltung der Versorgungszusagen

Bei der Zusatzversorgung des öffentlichen Dienstes handelt es sich um eine Leistung, die der Arbeitgeber arbeitsvertraglich bzw. durch Tarifvertrag zusagt. Die Beschäftigten der Mitglieder haben damit einen Anspruch darauf, dass ihnen der Arbeitgeber eine Zusatzversorgung verschafft und sie hieraus entsprechende Leistungen erhalten. Der Arbeitgeber bedient sich bei der Erfüllung seiner Zusage der Zusatzversorgung, die für ihn die Leistung sicherstellt. Der Arbeitgeber bleibt somit lediglich mittelbar für die Leistungszusage haftbar (§ 1 Abs. 1 Satz 3 BetrAVG). Dass der Arbeitgeber letztendlich tatsächlich für eine Leistungszusage eintreten muss, ist allerdings in der Realität äußerst unwahrscheinlich, da die Finanzierung der Zusatzversorgungskasse dieses Risiko nahezu ausschließt. Daher ist auch keine Rückstellung zu bilden. Allenfalls sind im Anhang zur Bilanz Angaben zur Zusatzversorgung zu machen.

Die Zusatzversorgung ist eine mittelbare Pensionsverpflichtung im Sinne von Artikel 28 Abs. 1 Satz 2 EGHGB. Eine grundsätzliche Passivierungspflicht nach § 249 HGB besteht nicht. Eine Verpflichtung zu Angaben im Anhang der Bilanz ist – da die Tatbestandsvoraussetzungen des § 249 Abs.1 Satz 1 HGB nicht vorliegen – ebenfalls nicht gegeben. Allerdings können solche Angaben im Anhang durchaus sinnvoll und zweckmäßig sein, um die Adressaten des Jahresabschlusses in die Lage zu versetzen, die aus der Zusatzversorgung resultierenden mittelbaren Pensionsverpflichtungen zutreffend einschätzen zu können. Solche Verpflichtungen ergeben sich aber nicht aufgrund der nicht durch Kapital gedeckten Anwartschaften der Beschäftigten, sondern aus den für den Arbeitgeber gegenüber der Zusatzversorgungskasse bestehenden Finanzierungsverpflichtungen. Damit sind im Anhang eine Beschreibung der Thematik (betriebliche Altersversorgung) und die Nennung der aktuellen Umlage- und Beitragssätze ausreichend.

3. Höhe des derzeitigen Umlagesatzes sowie seine voraussichtliche Entwicklung

Der Verwaltungsrat der Zusatzversorgungskasse der bayerischen Gemeinden hat sich in der Sitzung vom 16.04.2002 auf ein Mischverfahren zur Finanzierung der Zusatzversorgung verständigt. Das Umlageverfahren wird seit dem 01.01.2003 um einen Zusatzbeitrag ergänzt; der Zusatzbeitrag dient dabei der Kapitaldeckung. Im Jahr 2018 betrug der Umlagesatz 3,75% und der Zusatzbeitrag 4%.

4. Summe der zusatzversorgungspflichtigen Gehälter

Die Summe der zusatzversorgungspflichtigen Entgelte der Beschäftigten zum 31.12.2020 beträgt nach den Angaben der Pfälzischen Pensionsanstalt bei der Ortsgemeinde Kindenheim 304.328,00 €.



5. Wesen der Umlagefinanzierung und geschätzte Verteilung der Versorgungspflichtigen auf anspruchsberechtigte Beschäftigte, ehemalige Beschäftigte sowie Rentenempfängerinnen und –empfänger

Im Rahmen der Umlagefinanzierung besteht keine Korrelation zwischen den Umlagezahlungen des Arbeitgebers und der Höhe der Versorgungsansprüche der jeweiligen Beschäftigten. Es kann daher systembedingt keine Unterdeckung entstehen, weil das Wesen des Umlageverfahrens eben keine Kapitaldeckung erfordert, um die Versorgungslasten jederzeit abdecken zu können. Solange der Arbeitgeber seine Beschäftigten ordnungsgemäß bei der Zusatzversorgungskasse anmeldet, ihnen damit den Rechtsanspruch gegen die Zusatzversorgungskasse verschafft und insbesondere durch die Umlage- und Beitragszahlungen alles tut, damit der Anspruch auch tatsächlich durch die Zusatzversorgungskasse erfüllt werden kann, hat die/der Beschäftigte keinen Anspruch gegen den Arbeitgeber. Die Finanzierung der Zusatzversorgung ist durch das Umlageverfahren rechtlich und wirtschaftlich gesichert, auch wenn die Ansprüche der Beschäftigten nicht voll kapitalgedeckt sind; es droht deshalb keine Inanspruchnahme des Arbeitgebers durch den Beschäftigten.

Eine Angabe über eine geschätzte Verteilung der Versorgungsverpflichtungen auf anspruchsberechtigte Beschäftigte und Rentenbezieher gibt dem Leser der Bilanz keinen zusätzlichen Informationswert über die wirtschaftlichen Belastungen des Arbeitgebers aus der Zusatzversorgung. Die einzige Belastung, die ein Arbeitgeber tatsächlich hat, ist die Verpflichtung, weiterhin Umlagen und Zusatzbeiträge für die versicherten Beschäftigten zu zahlen.

Mitglieder des Gemeinderates (Stand: 31.12.2020)

| | |
|--------------------------|-------------------|
| Wiegner, Albrecht | Ortsbürgermeister |
| Stahlheber, Ralf | Ortsbeigeordneter |
| Ullmer, Volker | Ortsbeigeordneter |
| Christmann, Jens | Ratsmitglied |
| Hollstein, Sabine | Ratsmitglied |
| Samesch, Peter | Ratsmitglied |
| Stüber, Rüdiger | Ratsmitglied |
| Dr. Eiden, Ulrich | Ratsmitglied |
| Metzger, Peter | Ratsmitglied |
| Meisinger, Mike | Ratsmitglied |
| Kreutzenberger, Jochen | Ratsmitglied |
| Bessai, René | Ratsmitglied |
| Bessai, Matthias | Ratsmitglied |
| Ponader, Romy | Ratsmitglied |
| Krehbiehl-Fischer, Petra | Ratsmitglied |
| Knechtel, Gerald | Ratsmitglied |
| Sawitzki, Christine | Ratsmitglied |

Kindenheim, .2025

Albrecht Wiegner
Ortsbürgermeister



6 Rechenschaftsbericht

6.1 Rechtliche Grundlagen, Vorbemerkungen und gesamtwirtschaftliche Entwicklung

Nach § 49 der Gemeindehaushaltsverordnung Rheinland-Pfalz (GemHVO) ist im Zuge des Jahresabschlusses ein Rechenschaftsbericht zu erstellen.

Im Rechenschaftsbericht sind der Verlauf der Haushaltswirtschaft und die Lage der Gemeinde so darzustellen, dass ein den tatsächlichen Verhältnissen entsprechendes Bild vermittelt wird.

Dazu ist ein Überblick über die wichtigen Ergebnisse des Jahresabschlusses und Rechenschaft über die Haushaltswirtschaft im abgelaufenen Haushaltsjahr zu geben. Außerdem hat der Rechenschaftsbericht eine ausgewogene und umfassende, dem Umfang der gemeindlichen Aufgabenerfüllung entsprechende Analyse der Haushaltswirtschaft und der Vermögens-, Finanz- und Ertragslage der Gemeinde zu enthalten. In die Analyse sollen die produktorientierten Ziele und Kennzahlen, soweit sie bedeutsam für das Bild der Vermögens-, Finanz- und Ertragslage der Gemeinde sind, einbezogen und unter Bezugnahme auf die im Jahresabschluss enthaltenen Ergebnisse erläutert werden.

Der Rechenschaftsbericht soll auch eingehen auf Vorgänge von besonderer Bedeutung, die nach dem Schluss des Haushaltsjahres eingetreten sind, sowie auf Chancen und Risiken für die künftige Entwicklung der Gemeinde. Zugrunde liegende Annahmen sind hierbei anzugeben.

Anmerkung: Aus rechentechnischen Gründen können in Tabellen und bei Verweisen Rundungsdifferenzen zu den sich mathematisch exakt ergebenden Werten (Geldeinheiten, Prozentangaben usw.) auftreten.

Haushaltslage der Gemeinden und Gemeindeverbände – rückläufige Überschüsse bei anhaltend hohen Herausforderungen

(Auszug aus dem Kommunalbericht 2021 des Rechnungshofes Rheinland-Pfalz)

Die rheinland-pfälzischen Gemeinden und Gemeindeverbände wiesen 2020 trotz pandemiebedingter Beeinträchtigungen ihrer Haushaltswirtschaft im vierten Jahr in Folge einen Kassenüberschuss aus. Dieser blieb jedoch mit 198 Mio. € deutlich unter dem Vorjahresergebnis von 263 Mio. €.

Erstmals seit 2009 verzeichneten die Kommunen einen Rückgang ihrer Steuereinnahmen. Diese blieben um 290 Mio. € hinter dem Vorjahresbetrag zurück.

Dass dennoch die Gesamteinnahmen mit 16,1 Mrd. € den Wert des Jahres 2019 um 3 % oder 466 Mio. € übertrafen, war auf den Anstieg der Zuweisungen zurückzuführen. Hier betrug das Einnahmenplus 737 Mio. €, wovon allein 412 Mio. € auf Zahlungen von Bund und Land zum Ausgleich pandemiebedingter Mindereinnahmen bei der Gewerbesteuer entfielen. Da die Mindereinnahmen lediglich 241 Mio. € betrugen, führten die Zahlungen zu einer Überkompensation in Höhe von 171 Mio. €.

Die Ausgaben stiegen wie in den Vorjahren deutlich an. Der Zuwachs betrug 3,4 % oder 531 Mio. €. Der Gesamtbetrag belief sich auf 15,9 Mrd. €. Insgesamt wurden 14,3 Mrd. € für "konsumtive" Zwecke und 1,6 Mrd. € für Investitionen und die Förderung Investitionen Dritter verausgabt. Der im Vergleich zu den Einnahmen deutlichere Anstieg der Ausgaben zeigt, dass die Kommunalhaushalte nach wie vor im Wesentlichen einnahmenseitig konsolidiert werden.



Die kommunale Gesamtverschuldung ging um 179 Mio. € auf 12,4 Mrd. € zurück. Dabei entfielen 6,3 Mrd. € auf Schulden für Investitionen, während 6,1 Mrd. € auf die Aufnahme von Liquiditätskrediten zurückzuführen waren. Der Pro-Kopf-Schuldenstand von 3.035 € war der höchste im Vergleich der Flächenländer.

Abweichend von der langjährigen Entwicklung fiel die Verschuldung aus Liquiditätskrediten zuletzt geringer aus als die investive Verschuldung. Da die Schulden nicht nachhaltig reduziert wurden, muss für das Problem der Liquiditätskredite eine dauerhaft tragfähige Lösung gefunden werden.

Trotz der im Saldo erzielten Kassenüberschüsse der Vorjahre erwirtschafteten nach wie vor zahlreiche Kommunen (im Jahr 2020 insgesamt 958, das entsprach 39 %) Finanzierungsdefizite. Ihnen fehlten zusammen 457 Mio. € zum Kassenausgleich. Zudem ist die Kassenlage nicht gleichzusetzen mit dem Erreichen des Haushaltsausgleichs.

Der Ausgleich muss jedoch künftig zum zentralen Anliegen der Gemeinden und Gemeindeverbände werden. Die Kommunen müssen ihre vielfach vorhandenen Spielräume zur Haushaltskonsolidierung nutzen, da ansonsten über weitere Kreditaufnahmen noch mehr Lasten in die Zukunft verschoben werden. Die Fachbeiträge in diesem und den früheren Kommunalberichten zeigen, dass sowohl bei den Einnahmen als auch den Ausgaben teils erhebliche Potenziale ungenutzt bleiben. Solange dies der Fall ist, können die Kommunen für sich nicht in Anspruch nehmen, ihrer Rechtspflicht zum Ausgleich der Haushalte zu genügen. Diese Pflicht besteht im Übrigen unabhängig von der Finanzausstattung durch das Land. Sie endet erst dann, wenn eventuell noch verbleibende Defizite unabweisbar sind. Allein schon im Hinblick auf die zumeist weit unterhalb des rechtlich Zulässigen liegenden Realsteuerhebesätze kann hiervon jedoch nicht ausgegangen werden. Auch die umlageberechtigten Gebietskörperschaften – Landkreise und Verbandsgemeinden – haben noch Gestaltungsspielräume bei ihren Umlagesätzen.

Gemeinden und Gemeindeverbände, die trotz aller Bemühungen den Ausgleich verfehlen, bedürfen dann ggf. gesonderter staatlicher Unterstützung.

Der Verfassungsgerichtshof Rheinland-Pfalz hat das Land aufgefordert, im Zuge eines transparenten Verfahrens den kommunalen Finanzausgleich mehr als bisher am gemeindlichen Finanzbedarf auszurichten und für eine sachgerechte Verteilung der Mittel zwischen den Gebietskörperschaftsgruppen zu sorgen. Bei der Bedarfsermittlung sind nicht ausgeschöpfte Einnahmemöglichkeiten zu berücksichtigen. Ausgaben, die das Resultat unwirtschaftlicher Haushaltsführung sind, dürfen ausgeklammert werden. Beides verstärkt die Notwendigkeit der Bemühungen um den Haushaltsausgleich.



6.2 Jahresergebnisse der Ergebnis- und Finanzrechnung

Gem. § 18 GemHVO ist der Haushalt in der Rechnung ausgeglichen, wenn die Ergebnisrechnung mindestens ausgeglichen ist, in der Finanzrechnung der Saldo der ordentlichen und außerordentlichen Ein- und Auszahlungen gemäß § 2 Abs. 1 Satz 1 Posten F 23 ausreicht, um die Auszahlungen zur planmäßigen Tilgung von Investitionskrediten zu decken, soweit die Auszahlungen zur planmäßigen Tilgung von Investitionskrediten nicht anderweitig gedeckt sind und in der Bilanz kein negatives Eigenkapital ("Nicht durch Eigenkapital gedeckter Fehlbetrag") auszuweisen ist.

Jahresergebnisse verändern das Eigenkapital. Ein positives Jahresergebnis erhöht das Eigenkapital, ein negatives Jahresergebnis vermindert es. Langfristig ist ein ausgeglichenes Ergebnis notwendig, um u. a. eine Generationengerechtigkeit sicherzustellen.

Das Jahresergebnis der Ortsgemeinde Kindenheim schließt mit einem Jahresfehlbetrag in Höhe von -5.218,87 Euro ab. In der Finanzrechnung wird bei den ordentlichen und außerordentlichen Ein- und Auszahlungen ein positiver Saldo in Höhe von 47.754,76 Euro ausgewiesen.

6.2.1 Ergebnisrechnung

Das Jahresergebnis berechnet sich aus folgenden Ergebnisteilen:

- laufendes Ergebnis aus Verwaltungstätigkeit
- + Ergebnis der Finanzierungstätigkeit (Finanzergebnis)
- = Ergebnis der ordentlichen Tätigkeit (ordentliches Ergebnis)
- + Ergebnis der außerordentlichen Tätigkeit (außerordentliches Ergebnis)
- = Jahresergebnis



6.2.1.1 Ergebnislage

Die Ergebnisse im Überblick

Nachfolgend wird das Ergebnis im Vergleich zum Ergebnis des Vorjahres sowie im Vergleich zur Haushaltsplanung dargestellt:

Ergebnisse im Überblick

| | Ist-Wert 2019 | Planwert 2020 | Ist-Wert 2020 | Abweichung 2020 | Abwei- chung 2020 % |
|--|-------------------|------------------|------------------|--------------------|---------------------------|
| E8 - Laufende Erträge aus Verwaltungstätigkeit | 1.769.708,95 | 1.759.980,00 | 1.647.762,57 | -112.217,43 | -6,38 |
| E15 - Laufende Aufwendungen aus Verwaltungstätigkeit | 1.623.688,90 | 1.701.130,00 | 1.651.400,71 | -49.729,29 | -2,92 |
| E16 - Laufendes Ergebnis aus Verwaltungstätigkeit | 146.020,05 | 58.850,00 | -3.638,14 | -62.488,14 | -106,18 |
| E17 - Zins- und sonstige Finanzerträge | 2.382,10 | 2.320,00 | 1.706,39 | -613,61 | -26,45 |
| E18 - Zinsen und sonstige Finanzaufwendungen | 984,68 | 1.700,00 | 1.757,45 | 57,45 | 3,38 |
| E19 - Saldo der Zins- und sonstigen Finanzerträge und -aufwendungen | 1.397,42 | 620,00 | -51,06 | -671,06 | -108,24 |
| E20 - Ordentliches Ergebnis | 147.417,47 | 59.470,00 | -3.689,20 | -63.159,20 | -106,20 |
| E21 - Außerordentliches Ergebnis | -- | -2.000,00 | -1.529,67 | 470,33 | 23,52 |
| E23 - Jahresergebnis | 147.417,47 | 57.470,00 | -5.218,87 | -62.688,87 | -109,08 |

Ergebnis aus laufender Verwaltungstätigkeit

Das Ergebnis aus laufender Verwaltungstätigkeit zeigt an, ob die laufenden Aufwendungen durch die laufenden Erträge gedeckt werden können oder ob bereits aus der laufenden Aufgabenwahrnehmung der Verwaltung Defizite entstehen. Die Finanzierungstätigkeit (Finanzerträge und Finanzaufwendungen wie z.B. Zinsen) bleibt bei dieser Betrachtung zunächst außen vor. Langfristig gesehen ist ein positives Ergebnis aus laufender Verwaltungstätigkeit zwingend notwendig, um eine Überschuldung zu verhindern.

Finanzergebnis

Neben dem Ergebnis aus laufender Verwaltungstätigkeit steht das Finanzergebnis in Höhe von -51,06 Euro. Das Finanzergebnis hat sich gegenüber dem Vorjahresergebnis um -1.448,48 Euro und gegenüber dem Haushaltsplan um -671,06 Euro verändert.

Ordentliches Ergebnis

Ergebnis aus laufender Verwaltungstätigkeit und Finanzergebnis ergeben das ordentliche Ergebnis, was mit -3.689,20 Euro abschließt und vom Vorjahresergebnis um -151.106,67 Euro abweicht.

Jahresergebnis

Neben dem ordentlichen Ergebnis fließt das außerordentliche Ergebnis in Höhe von -1.529,67 Euro in das Jahresergebnis ein.



Jahresabschluss Kindenheim

Das Jahresergebnis beträgt -5.218,87 Euro. Die Veränderung zum Vorjahresergebnis beträgt -152.636,34 Euro. Gegenüber dem geplanten Jahresergebnis in Höhe von 57.470 Euro ergibt sich eine Abweichung in Höhe von -62.688,87 Euro.

Jahresergebnisse der fünf Vorjahre und drei Planjahre im Überblick

Die folgende Aufstellung zeigt die Jahresergebnisse der fünf Vorjahre sowie die nach jetzigem Kenntnisstand geplanten zukünftigen Jahresergebnisse. Aus ihnen lässt sich ableiten, in welcher Höhe sich in etwa das bilanzielle Eigenkapital pro Jahr (nicht kumulativ) verändert hat bzw. verändern wird.

Übersicht über die Entwicklung der Jahresergebnisse (analog zu Muster 26 zu § 93 Abs. 4 GemO)

| | Jahresergebnis |
|---|-------------------|
| 5. Haushaltsvorjahr (lt. festgestelltem Jahresabschluss 2015) | -72.526,03 |
| 4. Haushaltsvorjahr (lt. festgestelltem Jahresabschluss 2016) | 24.155,97 |
| 3. Haushaltsvorjahr (lt. festgestelltem Jahresabschluss 2017) | 201.686,83 |
| 2. Haushaltsvorjahr (lt. festgestelltem Jahresabschluss 2018) | 140.826,75 |
| 1. Haushaltsvorjahr (lt. festgestelltem Jahresabschluss 2019) | 147.417,47 |
| Haushaltsjahr (Ergebnis) 2020 | -5.218,87 |
| Zwischensumme | 436.342,12 |
| 1. Haushaltsfolgejahr (Planung) 2021 | -53.860,00 |
| 2. Haushaltsfolgejahr (Planung) 2022 | 147.230,00 |
| 2. Haushaltsfolgejahr (Planung) 2023 | 217.630,00 |
| Summe | 747.342,12 |

Übersicht über die Entwicklung des Eigenkapitals (analog zu Muster 28 zu § 95 Abs. 3 GemO)

| | Betrag | nachrichtlich: aufgelaufenes Eigenkapital |
|---------------------------------|------------|--|
| Eigenkapital zum 31.12.2017 | | 2.784.106,72 |
| + Jahresergebnis 2018 | 140.826,75 | 2.924.933,47 |
| + Jahresergebnis 2019 | 147.417,47 | 3.072.350,94 |
| + Jahresergebnis 2020 | -5.218,87 | 3.067.132,07 |
| + geplantes Jahresergebnis 2021 | -53.860,00 | 3.013.272,07 |
| + geplantes Jahresergebnis 2022 | 147.230,00 | 3.160.502,07 |
| + geplantes Jahresergebnis 2023 | 217.630,00 | 3.378.132,07 |

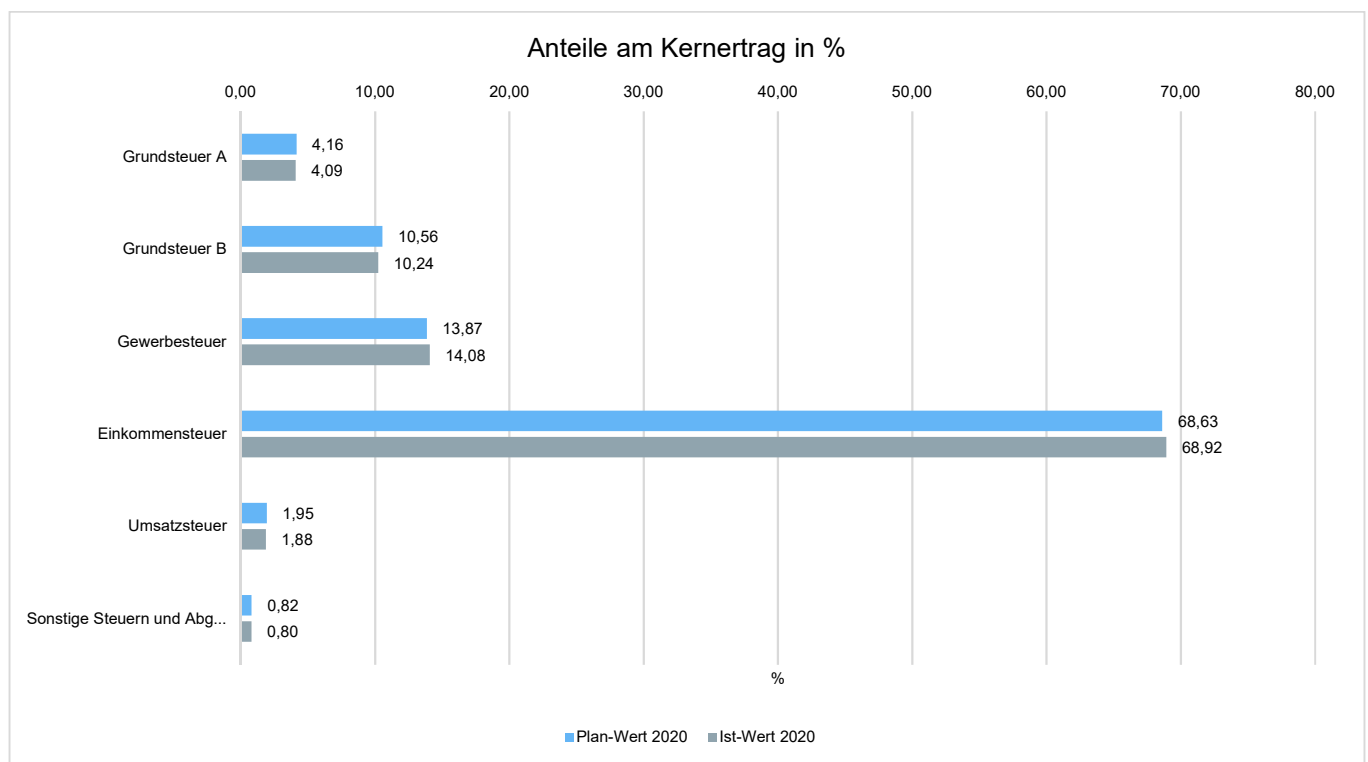


6.2.1.2 Ertragslage

Zusammensetzung der Kernfinanzierungsmasse

In der nachfolgenden Grafik wird der prozentuale Anteil der einzelnen Steuerarten bzw. der Schlüsselzuweisungen an der Kernfinanzierungsmasse des Haushaltes abgebildet. Die Kernfinanzierungsmasse ist die Summe aus Steuern und steuerähnlichen Abgaben sowie Schlüsselzuweisungen. Durch die jeweiligen Anteile wird erkennbar, welche Bedeutung die einzelnen Ertragsarten haben.

Grundsätzlich sollte der Anteil der Real- und Gemeinschaftssteuern am Kernertrag des Haushaltes hoch und der aus Schlüsselzuweisungen niedrig sein, weil ansonsten eine hohe Abhängigkeit von Mitteln aus dem Finanzausgleich besteht.



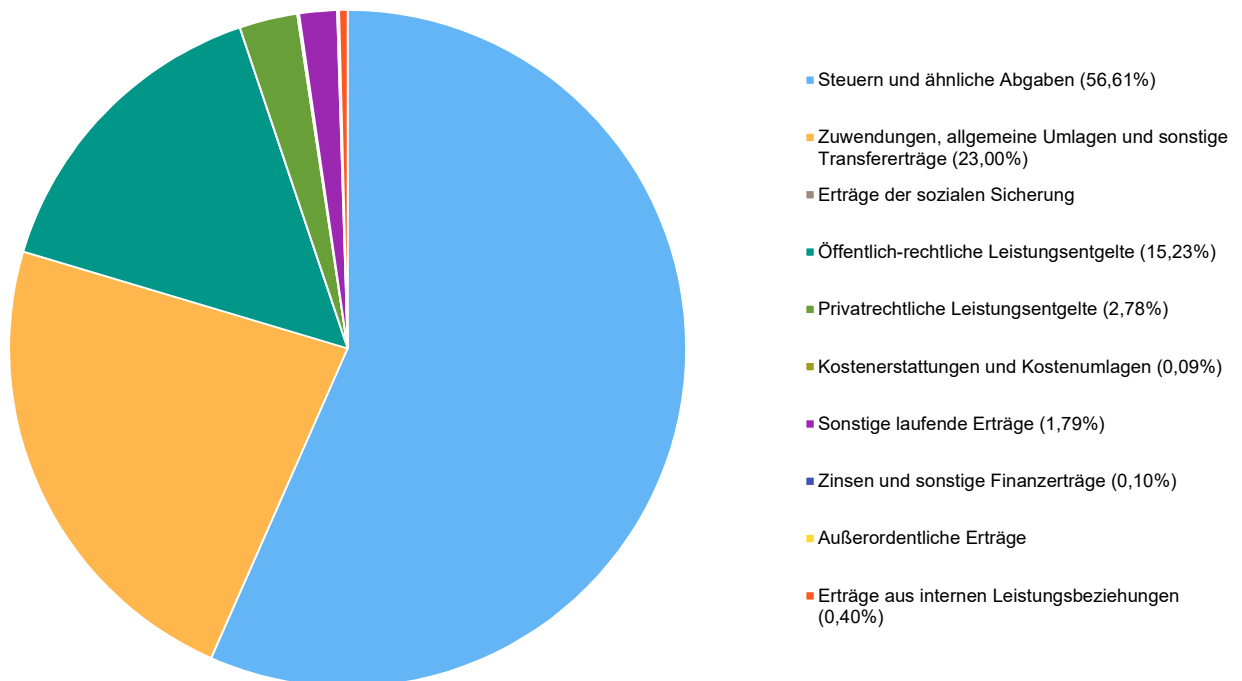
Die ordentlichen Erträge (ohne ILV) belaufen sich im Haushaltsjahr 2020 auf 1.649.468,96 Euro. Es ergibt sich eine Veränderung gegenüber dem Vorjahr um -122.622,09 Euro bzw. um -6,92 Prozent. Das Ergebnis weicht vom Planansatz in Höhe von 1.762.300 Euro um -112.831,04 Euro ab, dies entspricht -6,40 Prozent.



Ertragsarten im Überblick

| | Ist-Wert 2019 | Planwert 2020 | Ist-Wert 2020 | Abweichung 2020 | Abwei- chung 2020 % |
|--|---------------------|---------------------|---------------------|--------------------|---------------------------|
| E1 - Steuern und ähnliche Abgaben | 1.037.801,17 | 910.000,00 | 937.547,61 | 27.547,61 | 3,03 |
| E2 - Zuwendungen, allgemeine Umlagen und sonstige Trans- fererträge | 369.673,07 | 363.120,00 | 380.920,66 | 17.800,66 | 4,90 |
| E3 - Erträge der sozialen Sicherung | -- | -- | -- | -- | -- |
| E4 - Öffentlich-rechtliche Leistungsentgelte | 214.206,43 | 255.280,00 | 252.186,54 | -3.093,46 | -1,21 |
| E5 - Privatrechtliche Leistungsentgelte | 49.716,80 | 48.020,00 | 45.957,95 | -2.062,05 | -4,29 |
| E6 - Kostenerstattungen und Kostenumlagen | 3.371,57 | 2.220,00 | 1.427,98 | -792,02 | -35,68 |
| E7 - Sonstige laufende Erträge | 94.939,91 | 181.340,00 | 29.721,83 | -151.618,17 | -83,61 |
| E8 - Laufende Erträge aus Verwaltungstätigkeit | 1.769.708,95 | 1.759.980,00 | 1.647.762,57 | -112.217,43 | -6,38 |
| E17 - Zinsen und sonstige Finanzerträge | 2.382,10 | 2.320,00 | 1.706,39 | -613,61 | -26,45 |
| E21 - Außerordentliche Erträge | -- | -- | -- | -- | -- |
| E22a - Erträge aus internen Leistungsbeziehungen | 9.886,44 | 8.300,00 | 6.562,93 | -1.737,07 | -20,93 |
| Gesamtertrag | 1.781.977,49 | 1.770.600,00 | 1.656.031,89 | -114.568,11 | -6,47 |

Ertragspositionen im Einzelnen





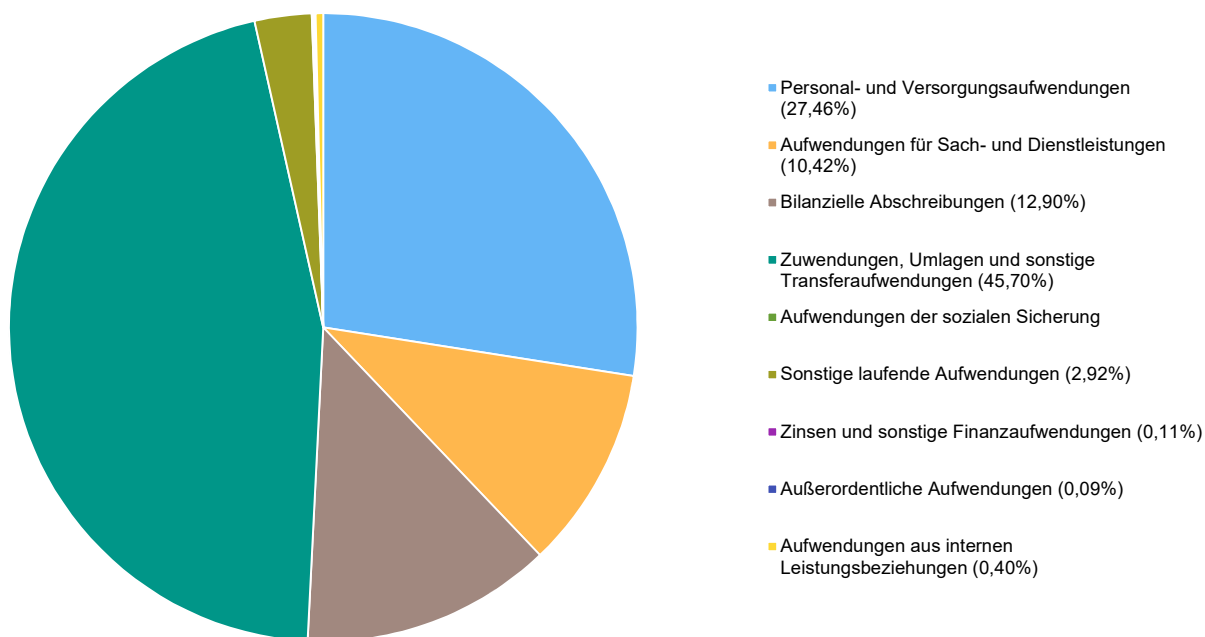
6.2.1.3 Aufwandslage

Die ordentlichen Aufwendungen (ohne ILV) belaufen sich im Haushaltsjahr 2020 auf 1.653.158,16 Euro. Es ergibt sich eine Veränderung gegenüber dem Vorjahr um 28.484,58 Euro bzw. um 1,75 Prozent. Das Ergebnis weicht vom Planansatz in Höhe von 1.702.830 Euro um -49.671,84 Euro ab, dies entspricht -2,92 Prozent.

Aufwandsarten im Überblick

| | Ist-Wert 2019 | Planwert 2020 | Ist-Wert 2020 | Abweichung 2020 | Abwei- chung 2020 % |
|--|---------------------|---------------------|---------------------|--------------------|---------------------------|
| E9 - Personal- und Versorgungsaufwendungen | 468.281,54 | 495.770,00 | 456.258,57 | -39.511,43 | -7,97 |
| E10 - Aufwendungen für Sach- und Dienstleistungen | 103.707,92 | 209.900,00 | 173.169,47 | -36.730,53 | -17,50 |
| E11 - Bilanzielle Abschreibungen | 211.708,43 | 201.620,00 | 214.302,12 | 12.682,12 | 6,29 |
| E12 - Zuwendungen, Umlagen und sonstige Transferaufwendungen | 819.031,03 | 761.600,00 | 759.229,35 | -2.370,65 | -0,31 |
| E13 - Aufwendungen der sozialen Sicherung | -- | -- | -- | -- | -- |
| E14 - Sonstige laufende Aufwendungen | 20.959,98 | 32.240,00 | 48.441,20 | 16.201,20 | 50,25 |
| E15 - Laufende Aufwendungen aus Verwaltungstätigkeit | 1.623.688,90 | 1.701.130,00 | 1.651.400,71 | -49.729,29 | -2,92 |
| E18 - Zinsen und sonstige Finanzaufwendungen | 984,68 | 1.700,00 | 1.757,45 | 57,45 | 3,38 |
| E21b - Außerordentliche Aufwendungen | -- | 2.000,00 | 1.529,67 | -470,33 | -23,52 |
| E22b - Aufwendungen aus internen Leistungsbeziehungen | 9.886,44 | 8.300,00 | 6.562,93 | -1.737,07 | -20,93 |
| Gesamtaufwendungen | 1.634.560,02 | 1.713.130,00 | 1.661.250,76 | -51.879,24 | -3,03 |

Aufwandspositionen im Einzelnen





6.2.2 Finanzrechnung

6.2.2.1 Allgemeine Entwicklung

| | Ergebnis des Haushaltsvorjahres | Übertragung aus Vorjahr | Ansatz des Haushaltsjahres einschließlich Nachträge | Ergebnis des Haushaltsjahres | Abweichung im Haushaltsjahr | Übertragung in Folgejahr | Ergebnisveränderung gegenüber Haushaltsvorjahr |
|---|---------------------------------|-------------------------|---|------------------------------|-----------------------------|--------------------------|--|
| F1 - Steuern und ähnliche Abgaben | 1.024.163,61 | -- | 910.000,00 | 939.569,26 | 29.569,26 | -- | -84.594,35 |
| F2 - Zuwendungen, allgemeine Umlagen und sonstige Transfereinzahlungen | 347.454,84 | -- | 344.150,00 | 378.603,91 | 34.453,91 | -- | 31.149,07 |
| F3 - Einzahlungen der sozialen Sicherung | -- | -- | -- | -- | -0,00 | -- | -- |
| F4 - Öffentlich-rechtliche Leistungsentgelte | 65.068,01 | -- | 64.100,00 | 64.552,39 | 452,39 | -- | -515,62 |
| F5 - Privatrechtliche Leistungsentgelte | 51.471,47 | -- | 48.020,00 | 40.944,93 | -7.075,07 | -- | -10.526,54 |
| F6 - Kostenerstattungen und Kostenumlagen | 3.371,57 | -- | 2.220,00 | 2.136,29 | -83,71 | -- | -1.235,28 |
| F7 - Sonstige laufende Einzahlungen | 27.834,79 | -- | 177.340,00 | 26.387,44 | -150.952,56 | -- | -1.447,35 |
| F8 - Summe der laufenden Einzahlungen aus Verwaltungstätigkeit | 1.519.364,29 | -- | 1.545.830,00 | 1.452.194,22 | -93.635,78 | -- | -67.170,07 |
| F9 - Personal- und Versorgungsauszahlungen | 466.401,54 | -- | 487.970,00 | 450.879,67 | -37.090,33 | -- | -15.521,87 |
| F10 - Auszahlungen für Sach- und Dienstleistungen | 111.241,74 | -- | 209.900,00 | 163.104,35 | -46.795,65 | -- | 51.862,61 |
| F11 - nicht besetzt | | | | | | | |
| F12 - Zuwendungen, Umlagen und sonstige Transferauszahlungen | 815.684,77 | -- | 761.600,00 | 767.297,39 | 5.697,39 | -- | -48.387,38 |
| F13 - Auszahlungen der sozialen Sicherung | -- | -- | -- | -- | -0,00 | -- | -- |
| F14 - Sonstige laufende Auszahlungen | 20.744,10 | -- | 31.740,00 | 21.503,27 | -10.236,73 | -- | 759,17 |
| F15 - Summe der laufenden Auszahlungen aus Verwaltungstätigkeit | 1.414.072,15 | -- | 1.491.210,00 | 1.402.784,68 | -88.425,32 | -- | -11.287,47 |
| F16 - Saldo der laufenden Ein- und Auszahlungen aus Verwaltungstätigkeit | 105.292,14 | -- | 54.620,00 | 49.409,54 | -5.210,46 | -- | -55.882,60 |
| F17 - Zinseinzahlungen und sonstige Finanzeinzahlungen | 1.741,50 | -- | 2.320,00 | 2.193,97 | -126,03 | -- | 452,47 |
| F18 - Zinsauszahlungen und sonstige Finanzauszahlungen | 223,00 | -- | 1.700,00 | 2.319,08 | 619,08 | -- | 2.096,08 |
| F19 - Saldo der Zins- und sonstigen Finanz- und -auszahlungen | 1.518,50 | -- | 620,00 | -125,11 | -745,11 | -- | -1.643,61 |



Jahresabschluss Kindenheim

| | Ergebnis des Haushaltsvor- jahres | Übertra- gung aus Vor- jahr | Ansatz des Haushaltsjah- res ein- schließlich Nachträge | Ergebnis des Haus- haltsjahres | Abwei- chung im Haushalts- jahr | Übertra- gung in Folge- jahr | Ergebnisver- änderung ge- genüber Haushaltsvor- jahr |
|--|---|--------------------------------------|---|--------------------------------------|--|---------------------------------------|--|
| F20 - Saldo der ordentlichen Ein- und Auszahlungen | 106.810,64 | -- | 55.240,00 | 49.284,43 | -5.955,57 | -- | -57.526,21 |
| F21 - Saldo der außerordentlichen Ein- und Auszahlungen | -- | -- | -2.000,00 | -1.529,67 | 470,33 | -- | -1.529,67 |
| F22 - Saldo der Ein- und Auszahlungen aus internen Leistungsbeziehungen | 0,00 | -- | 0,00 | 0,00 | 0,00 | -- | 0,00 |
| F23 - Saldo der ordentlichen und außerordentlichen Ein- und Auszahlungen | 106.810,64 | -- | 53.240,00 | 47.754,76 | -5.485,24 | -- | -59.055,88 |
| F24 - Einzahlungen aus Investitionszuwendungen | 24.888,30 | -- | 15.210,00 | 20.656,36 | 5.446,36 | -- | -4.231,94 |
| F25 - Einzahlungen aus Beiträgen und ähnlichen Entgelten, sonstige Sonderposten | 12.774,30 | -- | 14.000,00 | 9.829,84 | -4.170,16 | -- | -2.944,46 |
| F26 - Sonstige Investitionseinzahlungen | 863,10 | -- | 700,00 | -- | -700,00 | -- | -863,10 |
| F27 - Summe der Einzahlungen aus Investitionstätigkeit | 38.525,70 | -- | 29.910,00 | 30.486,20 | 576,20 | -- | -8.039,50 |
| F28 - Auszahlungen für immaterielle Vermögensgegenstände | -- | -- | 0,00 | -- | -0,00 | -- | -- |
| F29 - Auszahlungen für Sachanlagen | 43.132,33 | -- | 74.600,00 | 43.616,00 | -30.984,00 | -- | 483,67 |
| F30 - Auszahlungen für Finanzanlagen | -- | -- | -- | -- | -0,00 | -- | -- |
| F31 - Sonstige Investitionsauszahlungen | -- | -- | 0,00 | -- | -0,00 | -- | -- |
| F32 - Summe der Auszahlungen aus Investitionstätigkeit | 43.132,33 | -- | 74.600,00 | 43.616,00 | -30.984,00 | -- | 483,67 |
| F33 - Saldo der Ein- und Auszahlungen aus Investitionstätigkeit | -4.606,63 | -- | -44.690,00 | -13.129,80 | 31.560,20 | -- | -8.523,17 |
| F34 - Finanzmittelüberschuss / Finanzmittelfehlbetrag | 102.204,01 | -- | 8.550,00 | 34.624,96 | 26.074,96 | -- | -67.579,05 |
| F35 - Aufnahme von Investitionskrediten | 0,00 | 229.000 | 44.690,00 | 0,00 | -273.690,00 | 44.690 | 0,00 |
| F36 - Tilgung von Investitionskrediten | -- | -- | -- | -- | -0,00 | -- | -- |
| F37 - Saldo der Ein- und Auszahlungen aus Investitionskrediten | 0,00 | 229.000 | 44.690,00 | 0,00 | -273.690,00 | 44.690 | 0,00 |
| F38 - Veränderung der Forderungen gegenüber der Verbandsgemeinde im Rahmen der Einheitskasse | -102.204,01 | -- | -53.240,00 | -34.624,96 | 18.615,04 | -- | 67.579,05 |
| F39 - Veränderung der Verbindlichkeiten gegenüber der | 0,00 | -- | -- | 0,00 | 0,00 | -- | 0,00 |



Jahresabschluss Kindenheim

| | Ergebnis des Haushaltsvor- jahres | Übertra- gung aus Vor- jahr | Ansatz des Haushaltsjah- res ein- schließlich Nachträge | Ergebnis des Haus- haltsjahres | Abwei- chung im Haushalts- jahr | Übertra- gung in Folge- jahr | Ergebnisver- änderung ge- genüber Haushaltsvor- jahr |
|---|---|--------------------------------------|---|--------------------------------------|--|---------------------------------------|--|
| Verbandsgemeinde im Rahmen der Einheitskasse | | | | | | | |
| F40 - Saldo der Ein- und Auszah- lungen aus Finanzierungstätigkeit | -102.204,01 | 229.000 | -8.550,00 | -34.624,96 | -255.074,96 | 44.690 | 67.579,05 |
| F41 - Saldo der durchlaufenden Gelder | 560,59 | -- | 0,00 | -595,33 | -595,33 | -- | -1.155,92 |
| F42 - Verwendung Finanzmittel- überschuss / Deckung Finanzmit- telfehlbetrag | -101.643,42 | 229.000 | -8.550,00 | -35.220,29 | -255.670,29 | 44.690 | 66.423,13 |
| F43 - Veränderung der liquiden Mittel (einschl. durchlaufende Gelder) | 102.764,60 | -- | 53.240,00 | 34.029,63 | -19.210,37 | -- | -68.734,97 |
| F44 - nachrichtlich: Ausgleich Fi- nanzhaushalt (F23 - F36) | 106.810,64 | -- | 53.240,00 | 47.754,76 | -5.485,24 | -- | -59.055,88 |



Übersicht über die Über-/Unterdeckung im Finanzhaushalt bzw. in der Finanzrechnung (analog zu Muster 27 zu § 93 Abs. 4 GemO)

| | Saldo der ordentlichen und außerordentlichen Ein- und Auszahlungen | = Betrag |
|---|--|---------------------|
| 5. Haushaltsvorjahr (lt. festgestelltem Jahresabschluss 2015) | 29.434,16 | 29.434,16 |
| 4. Haushaltsvorjahr (lt. festgestelltem Jahresabschluss 2016) | 93.129,98 | 93.129,98 |
| 3. Haushaltsvorjahr (lt. festgestelltem Jahresabschluss 2017) | 198.679,21 | 198.679,21 |
| 2. Haushaltsvorjahr (lt. festgestelltem Jahresabschluss 2018) | 194.752,73 | 194.752,73 |
| 1. Haushaltsvorjahr (lt. festgestelltem Jahresabschluss 2019) | 106.810,64 | 106.810,64 |
| Haushaltsjahr (Ergebnis) 2020 | 47.754,76 | 47.754,76 |
| Zwischensumme (lfd.Nr 1-6) | 670.561,48 | 670.561,48 |
| 1. Haushaltsfolgejahr (Planung) 2021 | -42.650,00 | -42.650,00 |
| 2. Haushaltsfolgejahr (Planung) 2022 | 157.900,00 | 157.900,00 |
| 2. Haushaltsfolgejahr (Planung) 2023 | 240.970,00 | 240.970,00 |
| Summe | 1.026.781,48 | 1.026.781,48 |

6.2.2.2 Investitionstätigkeit

Von einer Investition wird dann gesprochen, wenn Finanzmittel verwendet werden, um Wirtschaftsgüter zu erstellen oder anzuschaffen bzw. sie zu finanzieren, die über einen längeren Zeitraum genutzt werden können. Diese Güter müssen in einem doppischen Haushalt in das Anlagevermögen aufgenommen werden.

| | Ist-Wert 2019 | Planwert 2020 | Ist-Wert 2020 | Abweichung 2020 | Abwei- chung 2020 % |
|--|------------------|-------------------|-------------------|--------------------|---------------------------|
| Investitionszuwendungen | 24.888,30 | 15.210,00 | 20.656,36 | 5.446,36 | 35,81 |
| Beiträge und ähnliche Entgelte | 12.774,30 | 14.000,00 | 9.829,84 | -4.170,16 | -29,79 |
| Einzahlungen für Sachanlagen | 863,10 | 0,00 | -- | -0,00 | -- |
| Einzahlungen aus der Veräußerung von Vorräten | -- | 700,00 | -- | -700,00 | -- |
| Einzahlungen aus Investitionstätigkeit gesamt | 38.525,70 | 29.910,00 | 30.486,20 | 576,20 | 1,93 |
| Auszahlungen für Sachanlagen | 43.132,33 | 74.600,00 | 43.616,00 | -30.984,00 | -41,53 |
| Auszahlungen aus Investitionstätigkeit gesamt | 43.132,33 | 74.600,00 | 43.616,00 | -30.984,00 | -41,53 |
| Saldo aus Investitionstätigkeit | -4.606,63 | -44.690,00 | -13.129,80 | 31.560,20 | 70,62 |



6.3 Vermögens- und Schuldenlage

Bilanz im Jahresvergleich

| Bilanzposition | 2019 | 2020 | Veränderung absolut |
|---|---------------------|---------------------|------------------------|
| 1 - Anlagevermögen | 6.942.838,20 | 6.783.847,97 | -158.990,23 |
| 1.1 - Immaterielle Vermögensgegenstände | 176.083,94 | 168.821,79 | -7.262,15 |
| 1.1.2 - Geleistete Zuwendungen | 92.462,86 | 89.156,89 | -3.305,97 |
| 1.1.3 - Gezahlte Investitionszuschüsse | 83.621,08 | 79.664,90 | -3.956,18 |
| 1.2 - Sachanlagen | 6.766.454,26 | 6.614.726,18 | -151.728,08 |
| 1.2.2 - Sonstige unbebaute Grundstücke und grundstücksgleiche Rechte | 237.857,91 | 239.814,22 | 1.956,31 |
| 1.2.3 - Bebaute Grundstücke und grundstücksgleiche Rechte | 1.674.344,87 | 1.646.480,08 | -27.864,79 |
| 1.2.4 - Infrastrukturvermögen | 4.742.280,92 | 4.581.890,50 | -160.390,42 |
| 1.2.5 - Bauten auf fremdem Grund und Boden | 1,00 | 1,00 | 0,00 |
| 1.2.7 - Maschinen, technische Anlagen, Fahrzeuge | 76.127,00 | 68.622,00 | -7.505,00 |
| 1.2.8 - Betriebs- und Geschäftsausstattung | 27.203,64 | 49.914,54 | 22.710,90 |
| 1.2.10 - Geleistete Anzahlungen, Anlagen im Bau | 8.638,92 | 28.003,84 | 19.364,92 |
| 1.3 - Finanzanlagen | 300,00 | 300,00 | 0,00 |
| 1.3.8 - Sonstige Ausleihungen | 300,00 | 300,00 | 0,00 |
| 2 - Umlaufvermögen | 881.791,24 | 1.308.292,63 | 426.501,39 |
| 2.1 - Vorräte | 704,72 | 704,72 | 0,00 |
| 2.1.3 - Fertige Erzeugnisse, fertige Leistungen und Waren | 704,72 | 704,72 | 0,00 |
| 2.2 - Forderungen und sonstige Vermögensgegenstände | 881.086,52 | 1.307.587,91 | 426.501,39 |
| 2.2.1 - Öffentlich-rechtliche Forderungen, Forderungen aus Transferleistungen | 155.630,01 | 540.943,66 | 385.313,65 |
| 2.2.2 - Privatrechtliche Forderungen aus Lieferungen und Leistungen | 1.022,52 | 8.903,03 | 7.880,51 |
| 2.2.5 - Forderungen gegen Sondervermögen, Zweckverbände, Anstalten des öffentlichen Rechts, rechtsfähige kommunale Stiftungen | 168,09 | 303,06 | 134,97 |
| 2.2.6 - Forderungen gegen den sonstigen öffentlichen Bereich | 724.265,90 | 757.432,64 | 33.166,74 |
| 2.2.7 - Sonstige Vermögensgegenstände | 0,00 | 5,52 | 5,52 |
| 4 - Aktive Rechnungsabgrenzung | 1.716,63 | 1.754,84 | 38,21 |
| 4.2 - Sonstige Rechnungsabgrenzungsposten | 1.716,63 | 1.754,84 | 38,21 |
| Summe Aktiva | 7.826.346,07 | 8.093.895,44 | 267.549,37 |
| 1. - Eigenkapital | 3.072.350,94 | 3.067.132,07 | -5.218,87 |
| 1.1 - Kapitalrücklage | 2.924.933,47 | 3.072.350,94 | 147.417,47 |
| 1.3 - Jahresüberschuss / Jahresfehlbetrag | 147.417,47 | -5.218,87 | -152.636,34 |
| 2 - Sonderposten | 4.618.591,51 | 4.864.729,38 | 246.137,87 |
| 2.1 - Sonderposten für Belastungen aus dem kommunalen Finanzausgleich | 0,00 | 26.600,00 | 26.600,00 |
| 2.2 - Sonderposten zum Anlagevermögen | 4.391.695,57 | 4.641.963,90 | 250.268,33 |
| 2.2.1 - Sonderposten aus Zuwendungen | 906.289,48 | 902.700,22 | -3.589,26 |
| 2.2.2 - Sonderposten aus Beiträgen und ähnlichen Entgelten | 3.485.406,09 | 3.342.639,69 | -142.766,40 |
| 2.2.3 - Sonderposten aus Anzahlungen für Anlagevermögen | 0,00 | 396.623,99 | 396.623,99 |



Jahresabschluss Kindenheim

| Bilanzposition | 2019 | 2020 | Veränderung absolut |
|--|---------------------|---------------------|------------------------|
| 2.3 - Sonderposten für den Gebührenausschlag | 95.227,54 | 60.100,08 | -35.127,46 |
| 2.5 - Sonderposten aus Grabnutzungsentgelten | 111.141,31 | 115.538,31 | 4.397,00 |
| 2.7 - Sonstige Sonderposten | 20.527,09 | 20.527,09 | 0,00 |
| 3 - Rückstellungen | 96.488,24 | 97.066,16 | 577,92 |
| 3.1 - Rückstellungen für Pensionen und ähnliche Verpflichtungen | 86.950,00 | 88.279,00 | 1.329,00 |
| 3.4 - Sonstige Rückstellungen | 9.538,24 | 8.787,16 | -751,08 |
| 4 - Verbindlichkeiten | 37.974,22 | 64.879,47 | 26.905,25 |
| 4.5 - Verbindlichkeiten aus Lieferungen und Leistungen | 2.248,34 | 23.207,28 | 20.958,94 |
| 4.9 - Verbindlichkeiten gegenüber Sondervermögen mit Sonderrechnung, Zweckverbänden, Anstalten des ö. r., rechtsfähige kommunalen Stiftungen | 72,44 | 63,55 | -8,89 |
| 4.10 - Verbindlichkeiten gegenüber dem sonstigen öffentlichen Bereich | 34.319,31 | 39.952,01 | 5.632,70 |
| 4.11 - Sonstige Verbindlichkeiten | 1.334,13 | 1.656,63 | 322,50 |
| 5 - Rechnungsabgrenzungsposten | 941,16 | 88,36 | -852,80 |
| Summe Passiva | 7.826.346,07 | 8.093.895,44 | 267.549,37 |

6.4 Kennzahlen und Mediane

Über Kennzahlen lassen sich komplexe finanzwirtschaftliche Zusammenhänge in komprimierter Form darstellen. Die Betrachtung der Kennzahlenentwicklung im Mehrjahresverlauf ermöglicht eine finanzpolitische Beurteilung der Haushaltsentwicklung in ihren wesentlichen Ausprägungen.

Der in den nachfolgenden Diagrammen ausgewiesene Median beschreibt den Mittelwert aller Ortsgemeinden der Verbandsgemeinde Leiningerland.

6.4.1 Kennzahlen zur Ertrags- und Aufwandslage sowie zum Haushaltsergebnis

6.4.1.1 Steuern

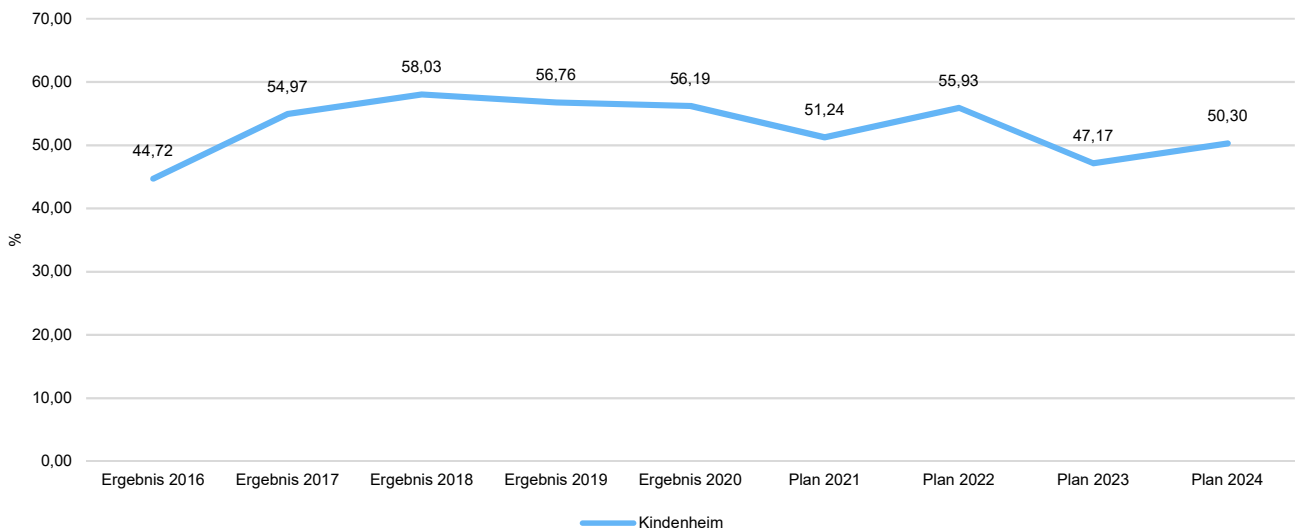
Steuerquote

Die Steuerquote gibt an, zu welchem Teil sich die Kommune „selbst“ finanzieren kann und somit unabhängig von staatlichen Zuwendungen ist. Die Steuerquote bringt zum Ausdruck, in welchem prozentualen Maße die ordentlichen Erträge der Kommune aus Steuererträgen bestehen. Für eine realistische Ermittlung der Steuerkraft ist es erforderlich, die Gewerbesteuerumlage in Abzug zu bringen. Diese wird deshalb von den Steuererträgen als auch von den ordentlichen Erträgen bei der Berechnung der Kennzahl abgezogen.



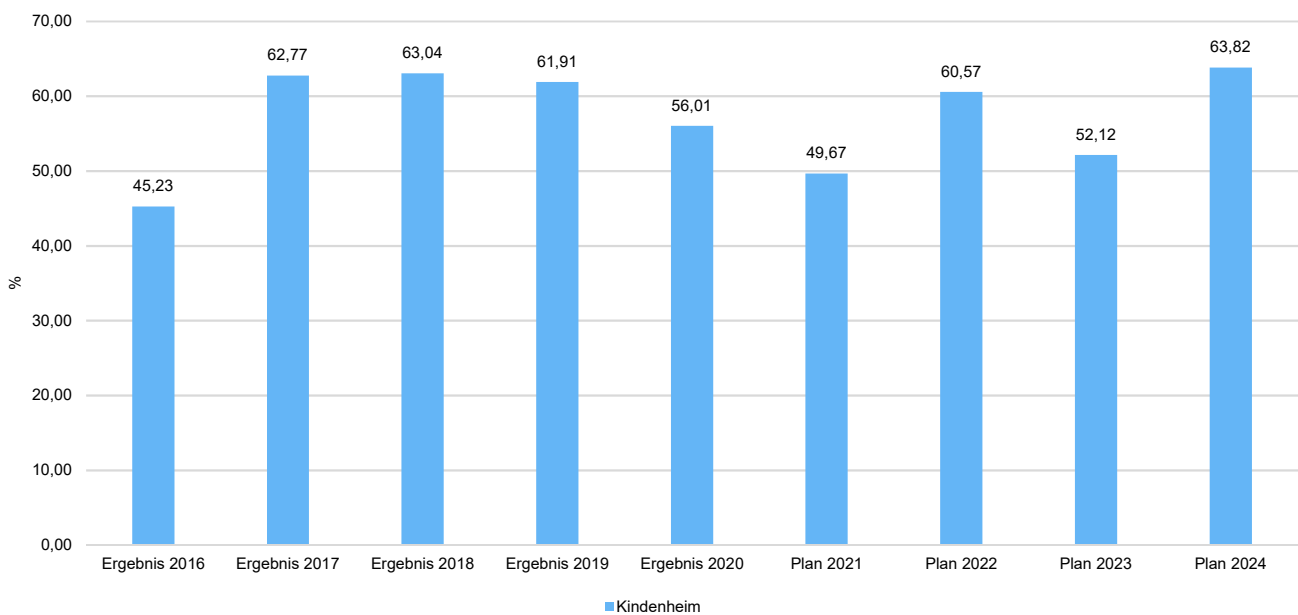
Jahresabschluss Kindenheim

Steuerquote 1



Die Steueraufwandsquote zeigt, zu welchem Teil die Kommune ihre ordentlichen Aufwendungen durch Steuererträge selbst decken kann und unabhängig von staatlichen Zuwendungen ist.

Steueraufwandsquote





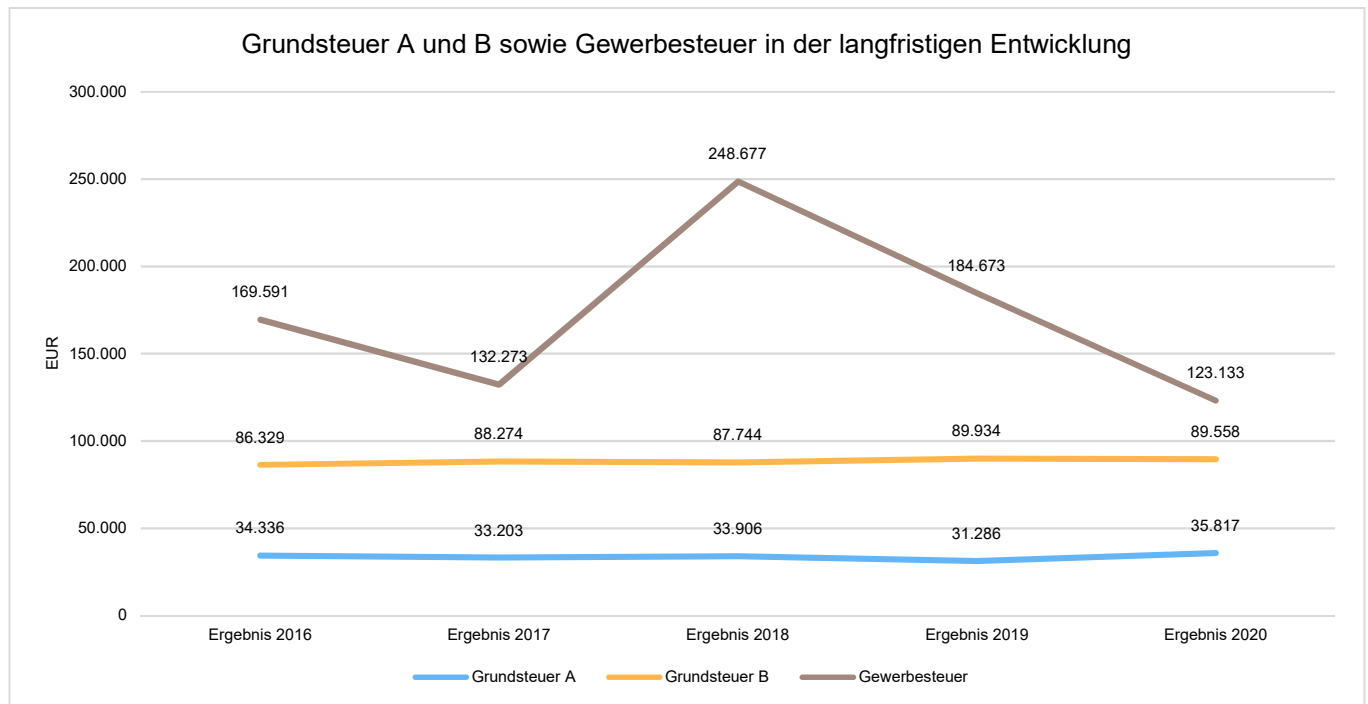
6.4.1.1.1 Entwicklung der Realsteuern - Hebesätze und Aufkommen

Die nachfolgende Tabelle zeigt die Entwicklung der Hebesätze in Prozent:

| Steuerart | 2016 | 2017 | 2018 | 2019 | 2020 |
|------------------------|------|------|------|------|------|
| Hebesatz Grundsteuer A | 300 | 300 | 300 | 300 | 300 |
| Hebesatz Grundsteuer B | 365 | 365 | 365 | 365 | 365 |
| Hebesatz Gewerbesteuer | 370 | 370 | 370 | 370 | 370 |

Grundsteuer A und B sowie Gewerbesteuer in der langfristigen Entwicklung

Aufgrund ihres finanziellen Volumens sind die Grundsteuer A und B sowie die Gewerbesteuer tragende Säulen auf der Ertragsseite des Haushalts. Die Betrachtung der langfristigen Entwicklung ergibt folgendes Bild:





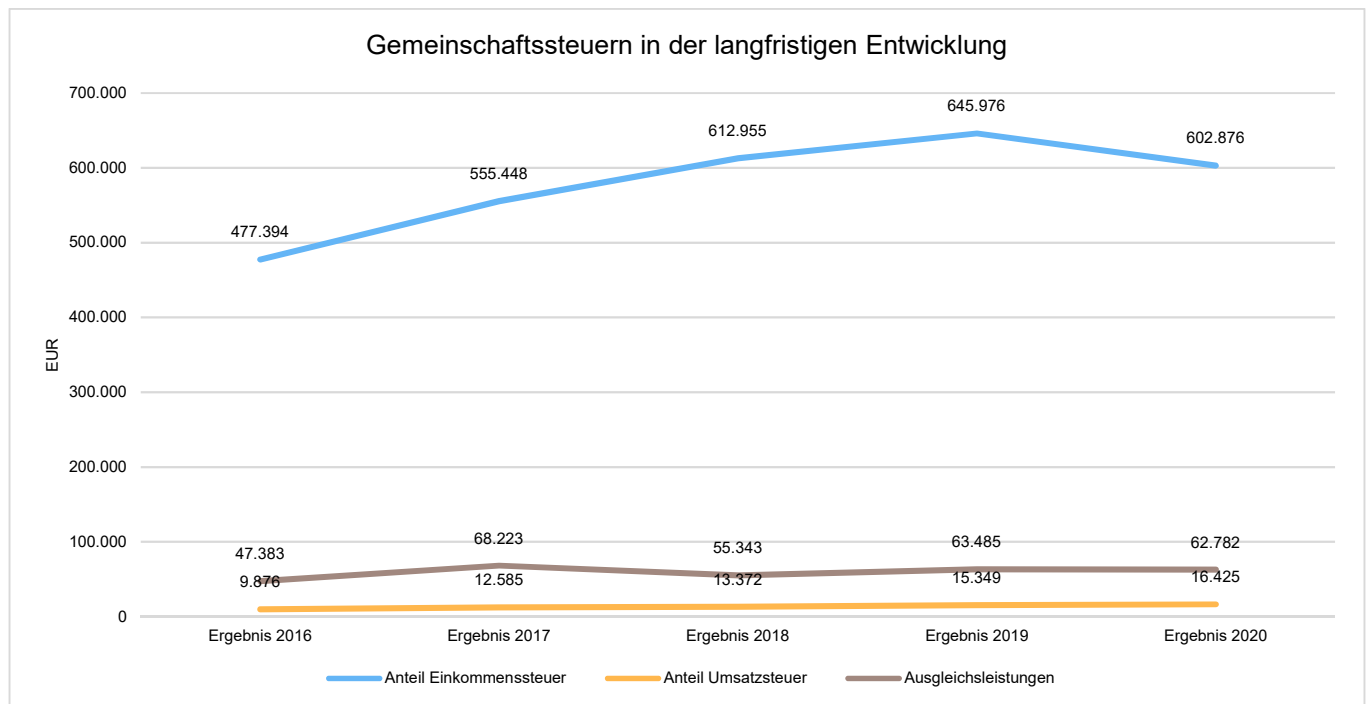
6.4.1.1.2 Gemeinschaftssteuern

Die Gemeinschaftssteuern setzen sich aus den Anteilen an der Einkommensteuer und an der Umsatzsteuer (incl. Ausgleichsleistungen aus Umsatzsteuermehreinnahmen des Landes) zusammen:

| | Ergebnis 2016 | Ergebnis 2017 | Ergebnis 2018 | Ergebnis 2019 | Ergebnis 2020 |
|-------------------------|---------------|---------------|---------------|---------------|---------------|
| Anteil Einkommenssteuer | 477.393,82 | 555.447,88 | 612.954,71 | 645.975,53 | 602.876,33 |
| Anteil Umsatzsteuer | 9.875,95 | 12.584,51 | 13.371,93 | 15.348,52 | 16.424,97 |
| Ausgleichsleistungen | 47.383,44 | 68.223,37 | 55.342,72 | 63.485,37 | 62.781,64 |

Gemeinschaftssteuern in der langfristigen Entwicklung

In der Langfristbetrachtung zeigt sich hinsichtlich der Gemeinschaftssteuern folgendes Bild:





6.4.1.2 Zuwendungen und allgemeine Umlagen

Nachfolgende Tabelle zeigt die Entwicklung der Zuwendungen und allgemeinen Umlagen, wobei die Schlüsselzuweisungen eingehender betrachtet werden:

Erträge aus Zuwendungen und allgemeine Umlagen

| | Ergebnis 2016 | Ergebnis 2017 | Ergebnis 2018 | Ergebnis 2019 | Ergebnis 2020 |
|---------------------|---------------|---------------|---------------|---------------|---------------|
| Erträge aus Umlagen | 336.246,80 | 339.767,95 | 376.098,15 | 369.673,07 | 380.920,66 |

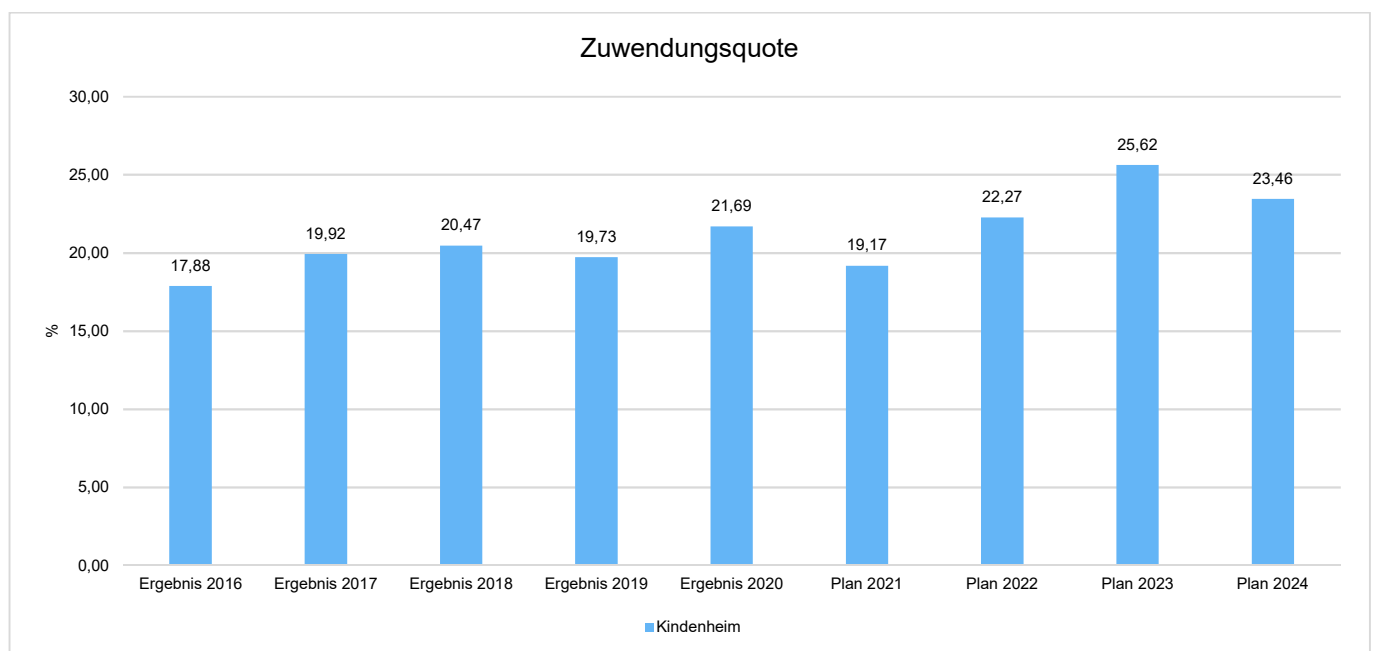
Das Ergebnis 2020 von 380.920,66 € setzt sich zusammen aus:

- 1.354,00 € bei Konto 413200 (Sonst. allg. Zuweisungen vom Land): Gewerbesteuerkompensationsmittel
- 9.117,39 € bei Konto 414420 (Zuweisungen für laufende Zwecke vom Land): diverse Positionen
- 1.029,93 € bei Konto 414422 (Zuweisungen für Sonderprogramme): Landeszuweisung für Sprachförderung
- 4.224,15 € bei Konto 414423 (Zuweisung vom Land für 2-Jährige = Betreuungsbonus)
- 304.409,56 € bei Konto 414431 (Personalkostenzuschuss Bereich Kita vom Land)
- 37.610,69 € bei Konto 414432 (Elternbeiträge Bereich Kita vom Land), sh. Bilanz-Nr. 5.4.1.3 zu den vorgenannten Positionen
- 23.174,94 € bei Konto 415100 (Erträge aus der Auflösung von Sonderposten aus Zuwendungen, sh. Bilanz-Nr. 5.4.1.4)

Zuwendungsquote

Die Kennzahl bestimmt sich in der Doppik, indem die Erträge aus Zuwendungen (E2 ohne Abschreibungen) durch die ordentlichen Erträge (E 8 und E17) geteilt werden.

Die Zuwendungsquote gibt Hinweise darauf, inwieweit eine Kommune von Zuwendungen - und somit von Leistungen Dritter - abhängig ist.





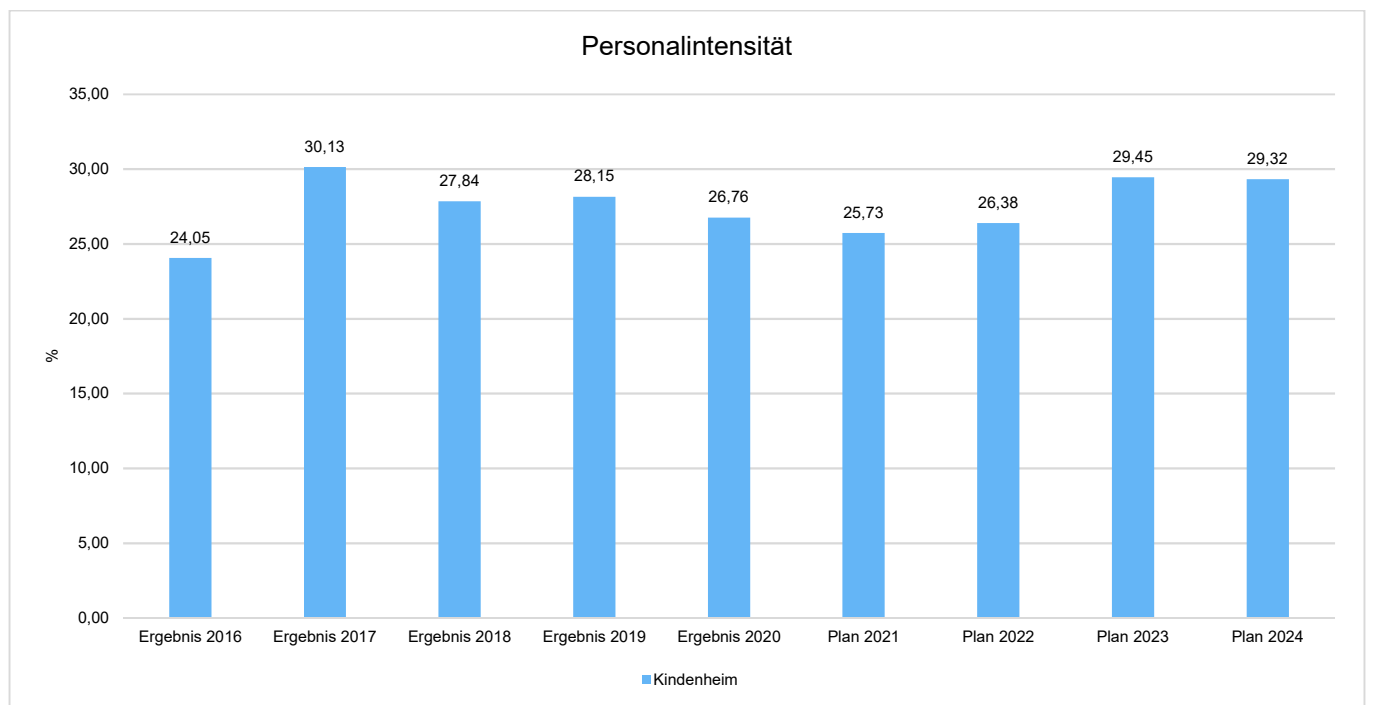
6.4.1.3 Personalaufwand

Die Personalaufwendungen stellen sich wie folgt dar:

| | Ergebnis 2016 | Ergebnis 2017 | Ergebnis 2018 | Ergebnis 2019 | Ergebnis 2020 |
|---|-------------------|-------------------|-------------------|-------------------|-------------------|
| Aufwendungen für ehrenamtlich Tätige | 12.559,50 | 13.248,01 | 12.889,83 | 13.039,50 | 13.548,16 |
| Dienstbezüge und dergleichen | 317.658,40 | 319.310,87 | 338.377,83 | 345.358,60 | 334.562,25 |
| Beiträge zu Versorgungskassen | 25.393,20 | 25.595,76 | 25.556,97 | 26.600,68 | 25.458,45 |
| Beiträge zur gesetzlichen Sozialversicherung | 65.090,08 | 66.322,69 | 69.769,00 | 73.299,48 | 69.997,91 |
| Beihilfen, Unterstützungsleistungen und dergleichen | 29,28 | 29,28 | 29,28 | 29,28 | 12,20 |
| Zuführung zu Rückstellungen | 413,15 | 3.352,70 | 2.652,70 | -- | 1.377,60 |
| Versorgungsaufwendungen | 13.129,00 | 11.804,00 | 12.444,00 | 9.954,00 | 11.302,00 |
| Summe | 434.272,61 | 439.663,31 | 461.719,61 | 468.281,54 | 456.258,57 |

Personalintensität

Die Personalintensität bildet den prozentualen Anteil der Personalaufwendungen (ohne Sitzungsgelder und Versorgungsaufwendungen) an den ordentlichen Aufwendungen (E15 und E18) insgesamt ab.



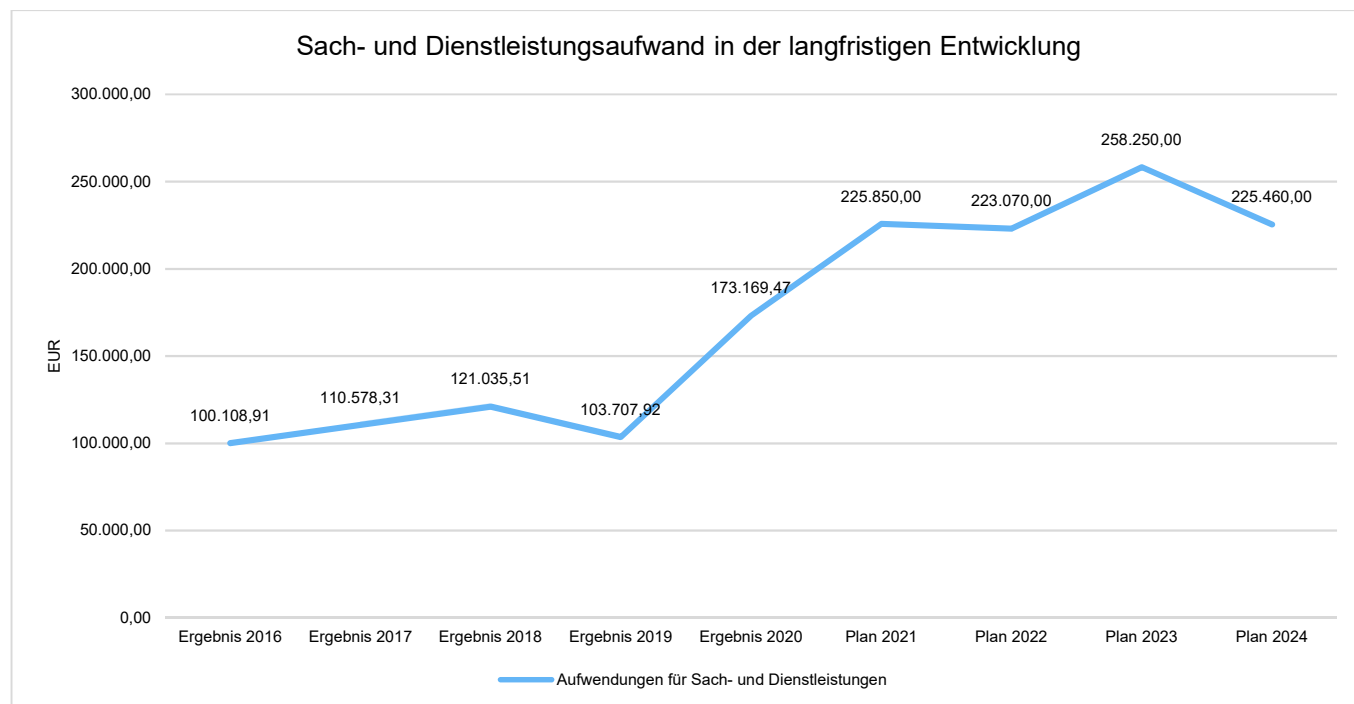


6.4.1.4 Aufwendungen für Sach- und Dienstleistungen

Die Entwicklung der Sach- und Dienstleistungen im Zeitverlauf ist den folgenden Aufstellungen zu entnehmen:

| | Ergebnis 2016 | Ergebnis 2017 | Ergebnis 2018 | Ergebnis 2019 | Ergebnis 2020 |
|--|-------------------|-------------------|-------------------|-------------------|-------------------|
| Aufwendungen für Energie / Wasser / Abwasser / Abfall | 27.523,84 | 25.870,00 | 33.290,91 | 27.708,03 | 25.026,41 |
| Unterhaltung der Grundstücke und Gebäude | 4.141,04 | 14.437,06 | 17.412,76 | 10.364,20 | 14.610,75 |
| Unterhaltung des Infrastrukturvermögens | 10.813,52 | 22.351,71 | 18.483,89 | 16.411,30 | 71.947,17 |
| Fahrzeugunterhaltung | 2.117,82 | 4.376,65 | 3.514,05 | 5.036,72 | 583,05 |
| Unterhaltung von Maschinen und technischen Anlagen | 1.079,48 | 906,69 | 323,24 | 350,35 | 702,31 |
| Unterhaltung der Betriebs- und Geschäftsausstattung | 3.721,95 | 3.363,71 | 5.439,96 | 3.330,76 | 3.329,00 |
| Geringwertige Geräte, Ausstattungs-, Ausrüstungs-, und sonstige Gebrauchsgegenstände | 1.517,02 | 795,54 | 3.365,70 | 1.387,71 | 3.807,07 |
| Weitere Verwaltungs- und Betriebsaufwendungen | 16.291,19 | 13.303,79 | 14.223,32 | 13.594,25 | 12.496,98 |
| Kostenerstattungen | 29.975,40 | 23.058,00 | 23.058,00 | 23.058,00 | 23.058,00 |
| Sonstige Aufwendungen für Sach- und Dienstleistungen | 2.927,65 | 2.115,16 | 1.923,68 | 2.466,60 | 17.608,73 |
| Summe | 100.108,91 | 110.578,31 | 121.035,51 | 103.707,92 | 173.169,47 |

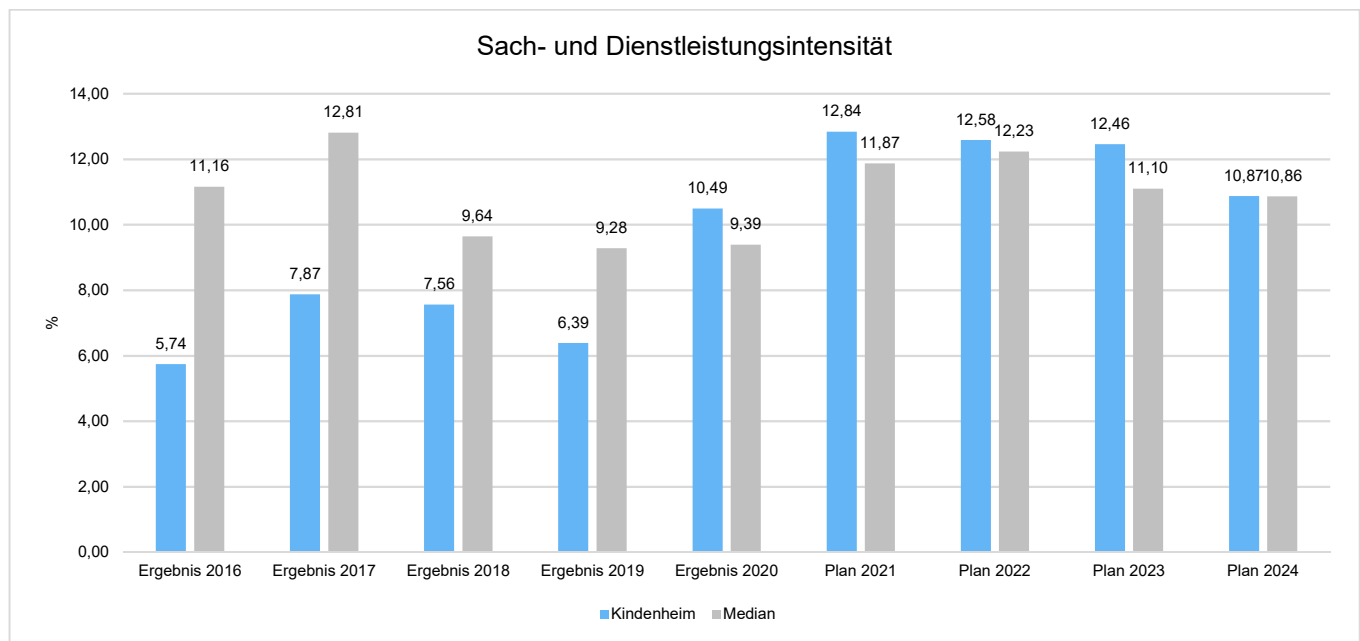
Sach- und Dienstleistungsaufwand in der langfristigen Entwicklung





Sach- und Dienstleistungsintensität

Die Sach- und Dienstleistungsintensität lässt erkennen, in welchem Ausmaß sich eine Kommune für die Inanspruchnahme von Leistungen Dritter entschieden hat. Sie ist damit das Gegenstück zur Personalintensität. Die Sach- und Dienstleistungsintensität zeigt an, wie hoch der prozentuale Anteil der Aufwendungen für Sach- und Dienstleistungen (E10, ohne besondere Aufwendungen für Beschäftigte) vom laufenden Aufwand aus Verwaltungstätigkeit (E15) ist.



6.4.1.5 Zuwendungen, Umlagen und sonstige Transferaufwendungen

Neben den Personal- und Sachaufwendungen sind aufwandsseitig Zuwendungen, Umlagen und Transferaufwendungen von Bedeutung. Von besonderem Interesse sind hier die Entwicklungen bei den Umlagezahlungen an Gemeindeverbände sowie bei den Sozialtransfers. Zu den sonstigen Transferzahlungen zählen u.a. die Steuerbeteiligungen (Gewerbesteuerumlage, Finanzierungsbeteiligung Fonds Deutsche Einheit [bis 2018]) sowie die Zuweisungen und Zuschüsse für laufende Zwecke.

Nachfolgend ist die Entwicklung dieser Positionen abzulesen:

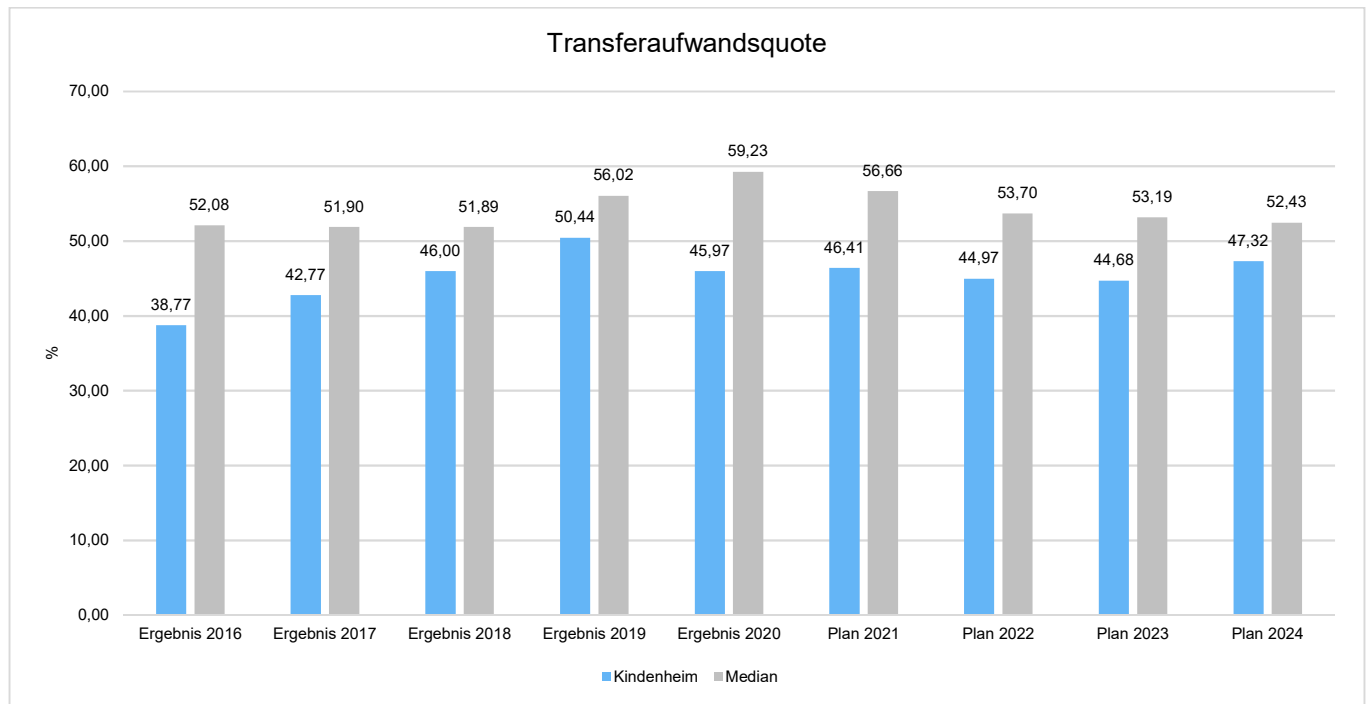
Entwicklung der Transferaufwendungen

| | Ergebnis 2016 | Ergebnis 2017 | Ergebnis 2018 | Ergebnis 2019 | Ergebnis 2020 |
|---|-------------------|-------------------|-------------------|-------------------|-------------------|
| Zuweisungen und Zuschüsse für laufende Zwecke | 2.911,77 | 3.607,66 | 2.210,60 | 2.206,80 | 1.962,20 |
| Gewerbesteuerumlage | 38.990,32 | 11.529,10 | 47.557,17 | 31.943,23 | 10.730,15 |
| Allgemeine Umlagen an das Land | 1.784,00 | 1.162,00 | 1.488,00 | -- | -- |
| Umlagen an Gemeindeverbände | 632.090,00 | 584.694,00 | 684.846,00 | 784.881,00 | 746.537,00 |
| Summe | 675.776,09 | 600.992,76 | 736.101,77 | 819.031,03 | 759.229,35 |



Transferaufwandsquote

Die Transferaufwandsquote gibt an, wie hoch der Anteil der Transferaufwendungen (E12) an den laufenden Aufwendungen aus Verwaltungstätigkeit (E 15) des Haushaltes ist.



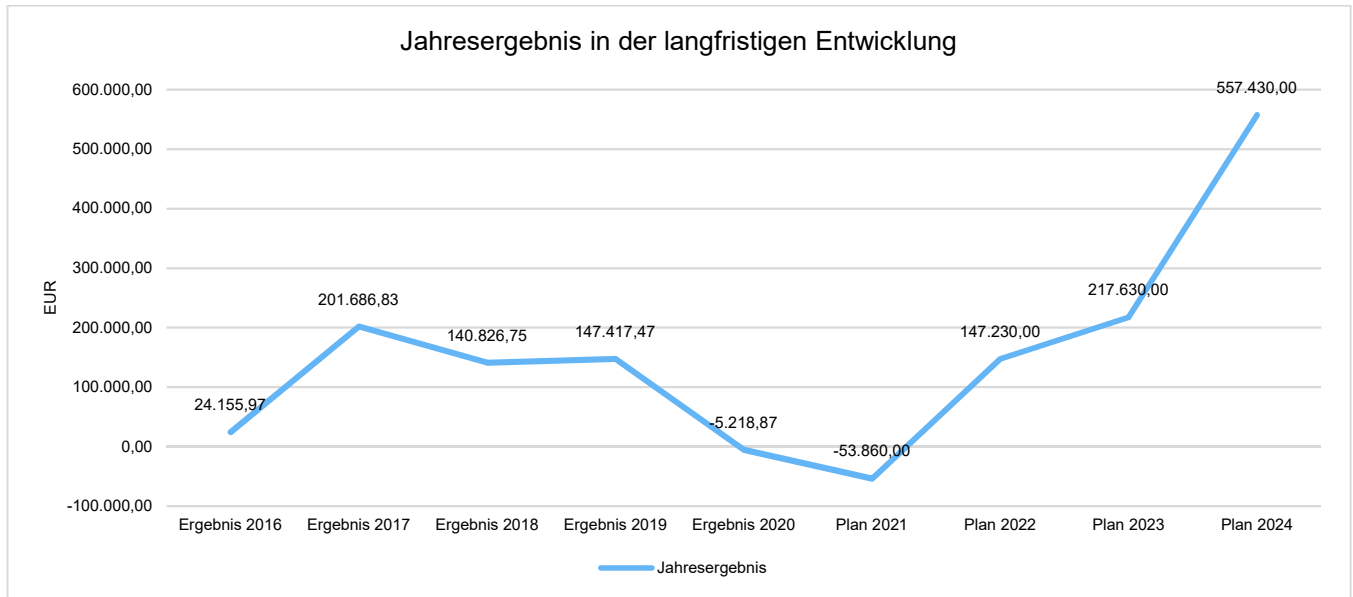
6.4.1.6 Haushaltsergebnis

Die Entwicklung des Ergebnisses mit seinen Untergliederungen ist nachfolgend dargestellt:

| | Ergebnis 2016 | Ergebnis 2017 | Ergebnis 2018 | Ergebnis 2019 | Ergebnis 2020 |
|--|------------------|-------------------|-------------------|-------------------|------------------|
| Laufende Erträge aus Verwaltungstätigkeit | 1.732.726,41 | 1.553.136,98 | 1.739.365,50 | 1.769.708,95 | 1.647.762,57 |
| Laufende Aufwendungen aus Verwaltungstätigkeit | 1.694.655,74 | 1.405.131,55 | 1.544.358,35 | 1.623.688,90 | 1.651.400,71 |
| Laufendes Ergebnis aus Verwaltungstätigkeit | 38.070,67 | 148.005,43 | 195.007,15 | 146.020,05 | -3.638,14 |
| Finanzergebnis | 3.885,30 | 5.181,40 | 1.519,60 | 1.397,42 | -51,06 |
| Ordentliches Ergebnis | 41.955,97 | 153.186,83 | 196.526,75 | 147.417,47 | -3.689,20 |
| Außerordentliches Ergebnis | -- | -- | -- | -- | -1.529,67 |
| Jahresergebnis | 24.155,97 | 201.686,83 | 140.826,75 | 147.417,47 | -5.218,87 |



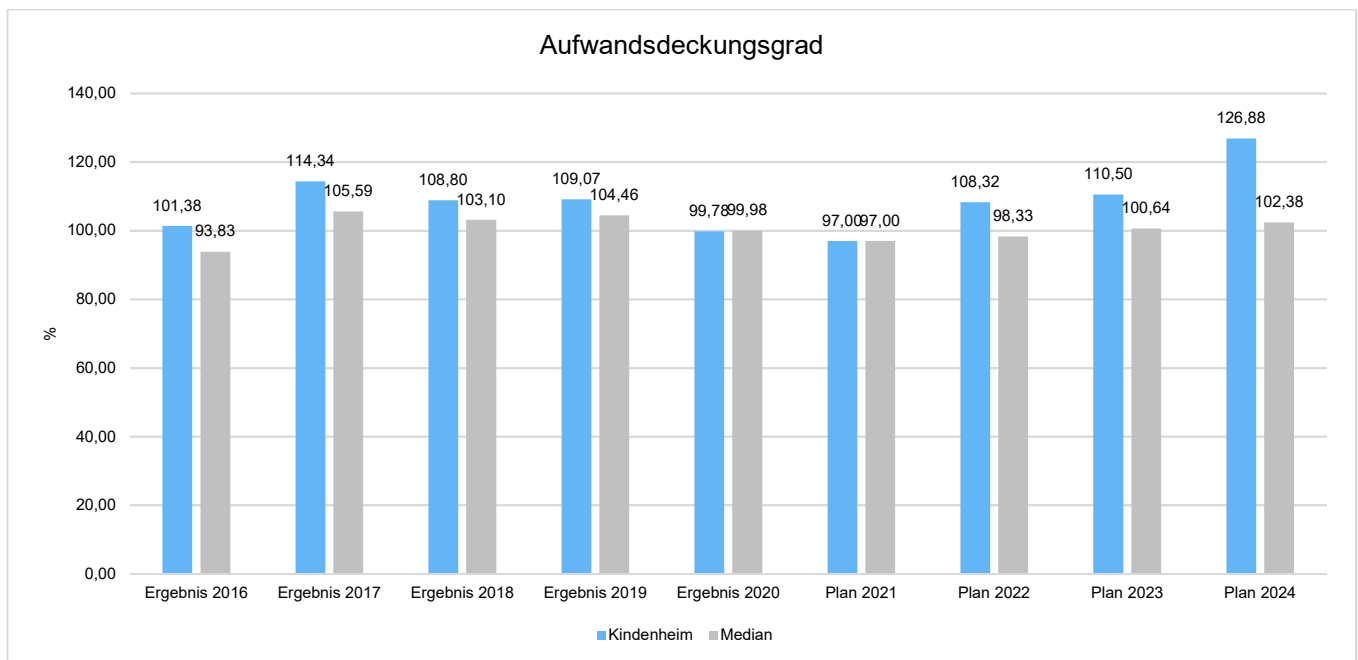
Jahresergebnis in der langfristigen Entwicklung



Unter Steuerungsgesichtspunkten ist nicht das außerordentliche Ergebnis sondern das ordentliche Ergebnis relevant. Da sich dies aus dem Ergebnis aus laufender Verwaltungstätigkeit sowie dem Finanzergebnis zusammensetzt, werden nachfolgend auch Kennzahlen zu diesen Ergebnisgrößen dargestellt.

Aufwandsdeckungsgrad (Ordentliches Ergebnis)

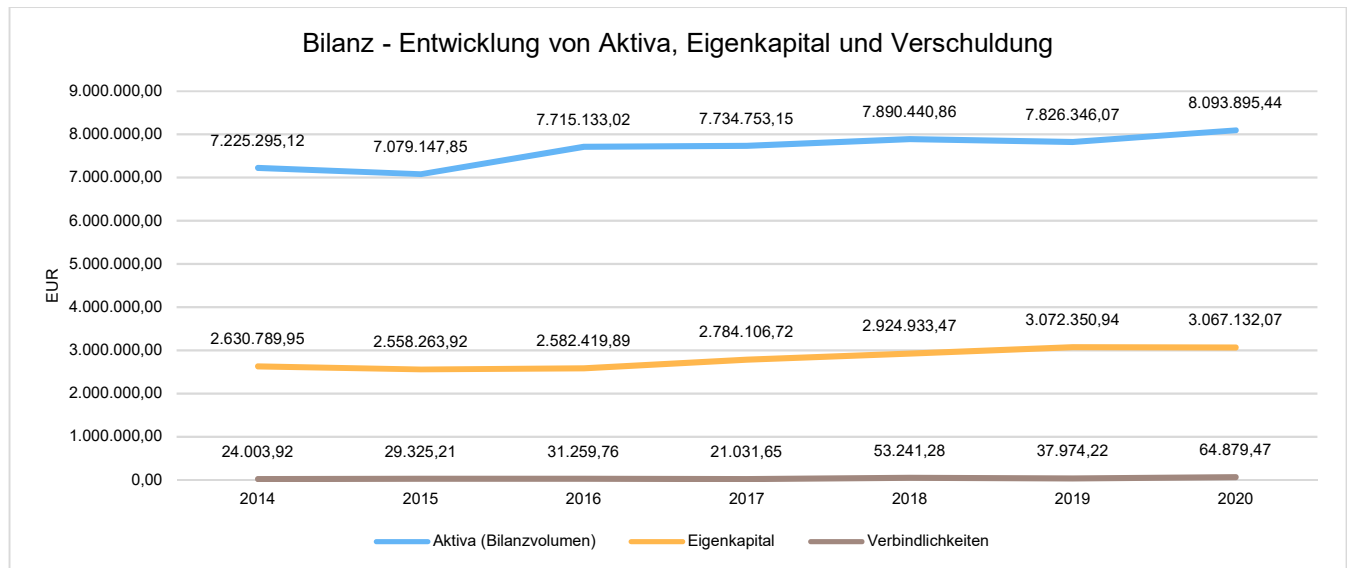
Diese Kennzahl zeigt an, zu welchem Anteil die ordentlichen Aufwendungen (E15 plus E18) durch ordentliche Erträge (E8 plus E17) gedeckt werden können. Ein finanzielles Gleichgewicht kann nur durch eine vollständige Deckung, d.h. einen Aufwandsdeckungsgrad von 100 % oder höher, erreicht werden.





6.4.2 Kennzahlen zur Bilanz

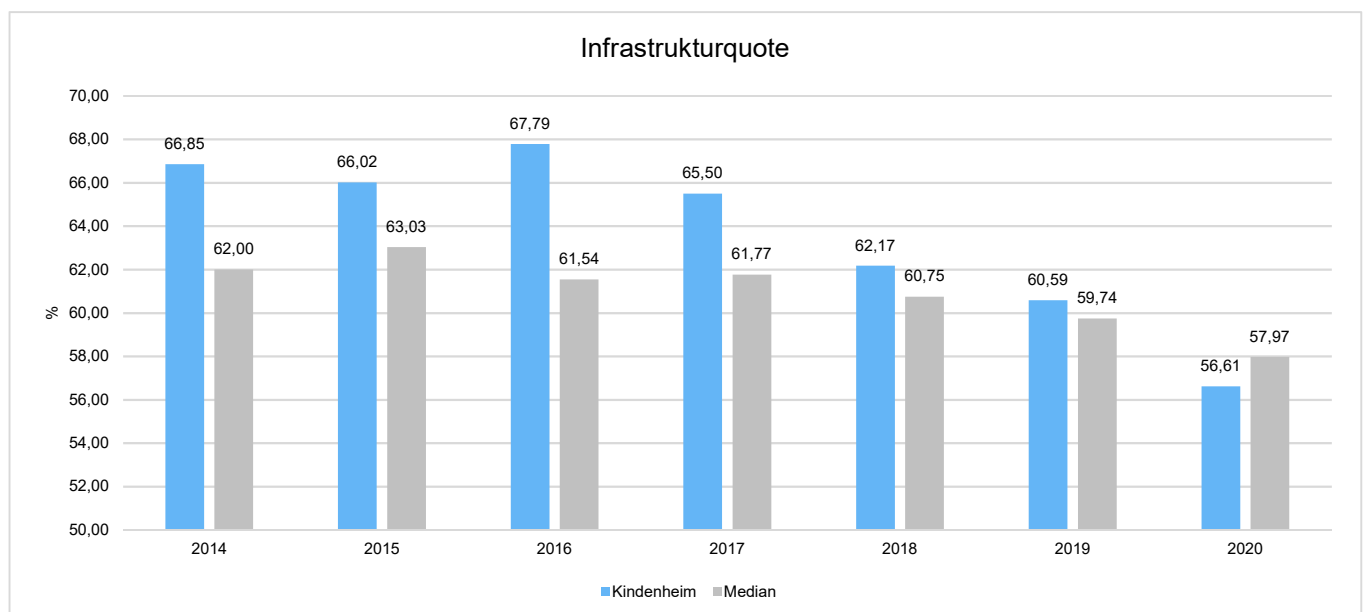
Nachfolgendes Schaubild zeigt die wesentlichsten Entwicklungen innerhalb der Bilanz, d. h. die Entwicklung des Bilanzvolumens und dessen Finanzierung durch Eigenkapital und Verbindlichkeiten.



6.4.2.1 Kennzahlen zur Vermögenslage

Infrastrukturquote

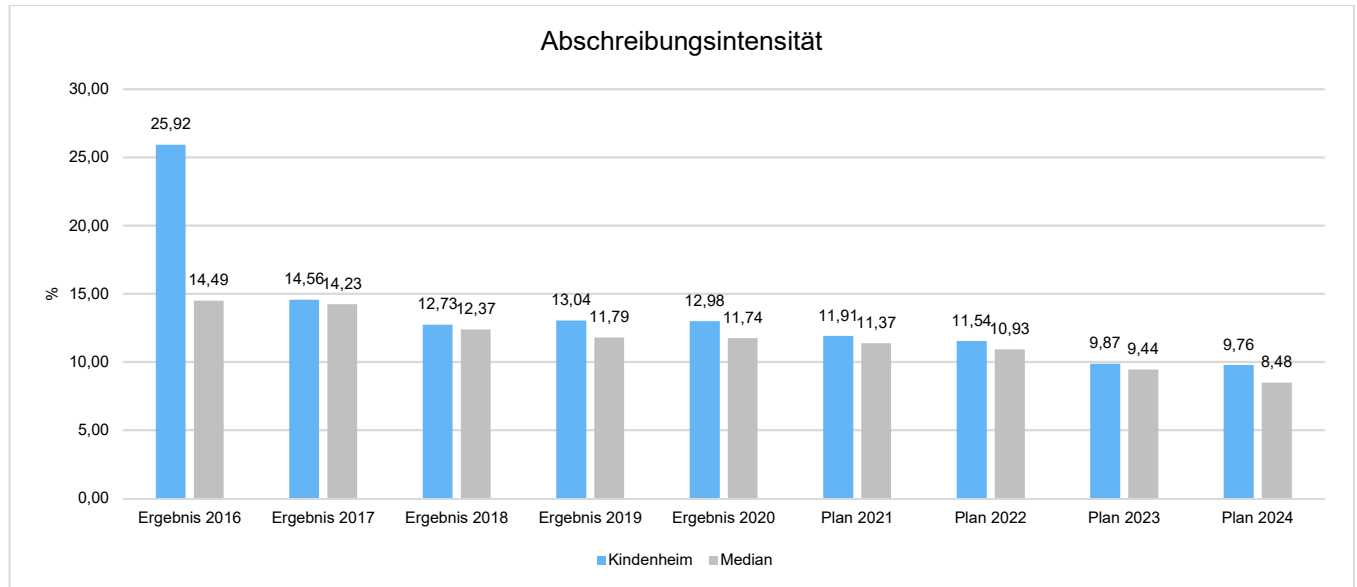
Diese Kennzahl stellt ein Verhältnis zwischen dem Infrastrukturvermögen und dem Gesamtvermögen auf der Aktivseite der Bilanz her. Sie gibt Aufschluss darüber, mit welchem Prozentsatz das Gesamtvermögen in der kommunalen Infrastruktur gebunden ist. Die Kennzahl kann Hinweise auf etwaige Folgebelastungen geben, die aus der Infrastruktur resultieren. Es handelt sich um eine Bilanzkennzahl, die nur vergangenheitsorientiert abgebildet werden kann.





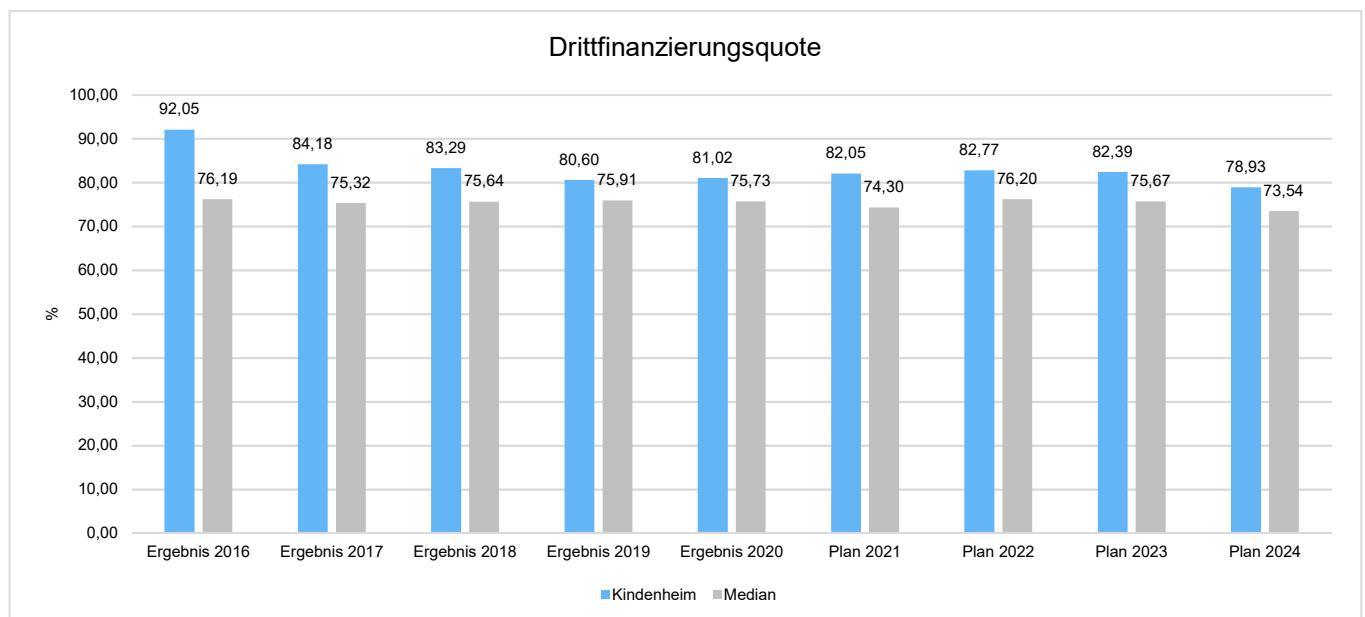
Abschreibungsintensität

Die Kennzahl zeigt an, in welchem Umfang die Kommune durch die Abnutzung des Anlagevermögens (E11) belastet wird. Sie stellt den prozentualen Anteil der Abschreibungen an den laufenden Aufwendungen aus Verwaltungstätigkeit (E15) dar.



Drittfinanzierungsquote

Die Kennzahl zeigt das Verhältnis zwischen den bilanziellen Abschreibungen (E11) und den Erträgen aus der Auflösung von Sonderposten (Konten 415, 437, 439) im Haushaltsjahr. Sie gibt einen Hinweis auf die Frage, inwieweit die Erträge aus der Sonderpostenauflösung die Belastung des Haushaltes durch Abschreibungen abmildern. Damit wird auch deutlich, in welchem Maße Dritte an der Finanzierung des abnutzbaren Vermögens beteiligt waren bzw. werden.





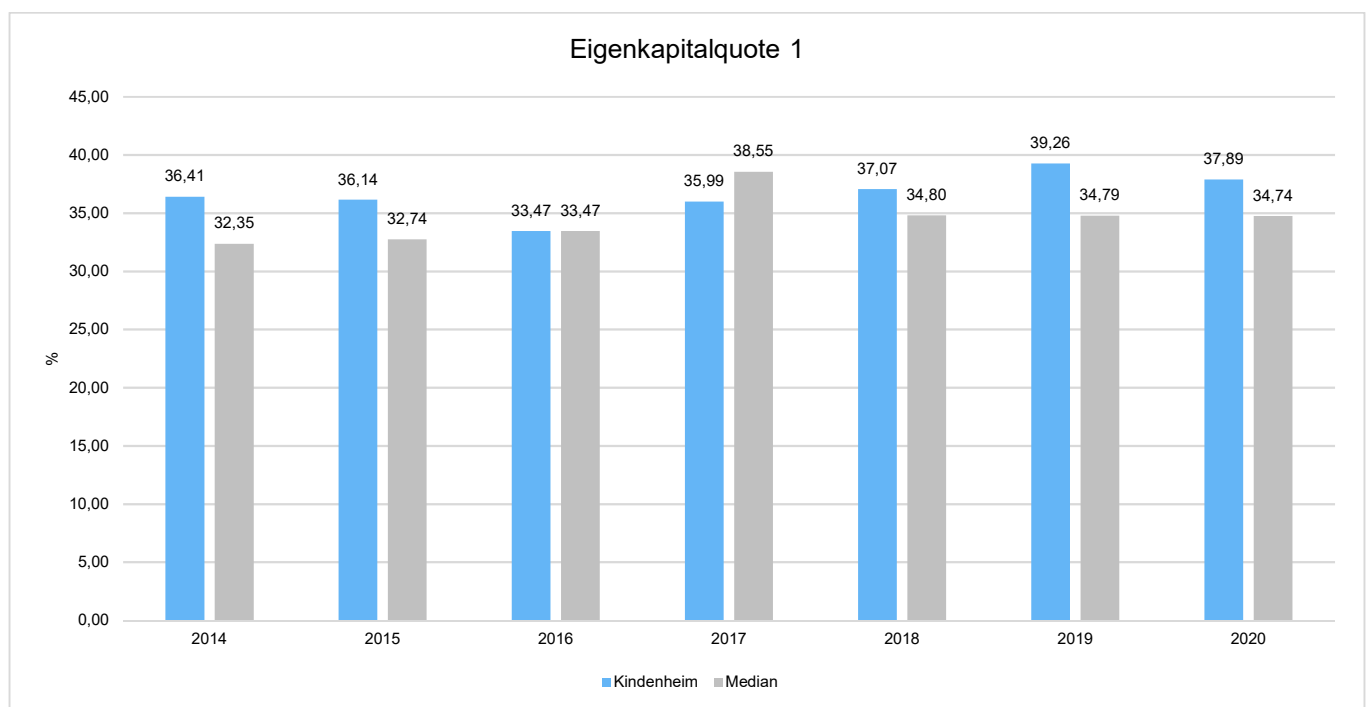
6.4.2.2 Kennzahlen zur Kapitalstruktur (haushaltswirtschaftliche Gesamtsituation)

Neben dem Aufwandsdeckungsgrad, der im Abschnitt Haushaltsergebnis dargestellt wurde, sieht das Kennzahlen-set noch folgende vergangenheitsorientierte Bilanzkennzahlen zur Beurteilung der haushaltswirtschaftlichen Gesamtsituation vor:

Eigenkapitalquote 1

Um die Eigenkapitalausstattung beurteilen zu können, bietet sich die Betrachtung der Eigenkapitalquote 1 an. Die Eigenkapitalquote 1 misst den Anteil des Eigenkapitals am gesamten bilanzierten Kapital (Gesamtkapital) der Passivseite.

Es handelt sich um eine Bilanzkennzahl, die nur vergangenheitsorientiert abgebildet wird.

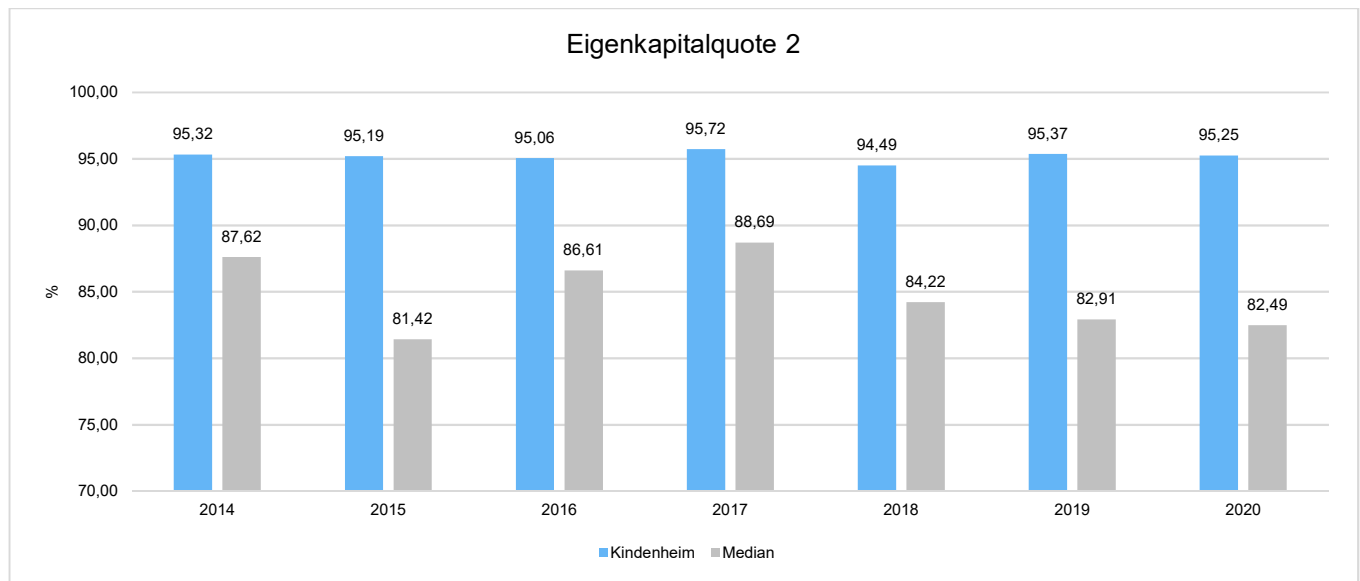


(Die Höhe der Eigenkapitalquote ist ein Indiz für die finanzielle Stabilität. Grundsätzlich ist eine niedrige Eigenkapitalquote negativ zu werten, da mit ihr die Gefahr der Überschuldung steigt. Der Richtwert für Kommunen liegt hier zwischen 30 % und 40 %.)



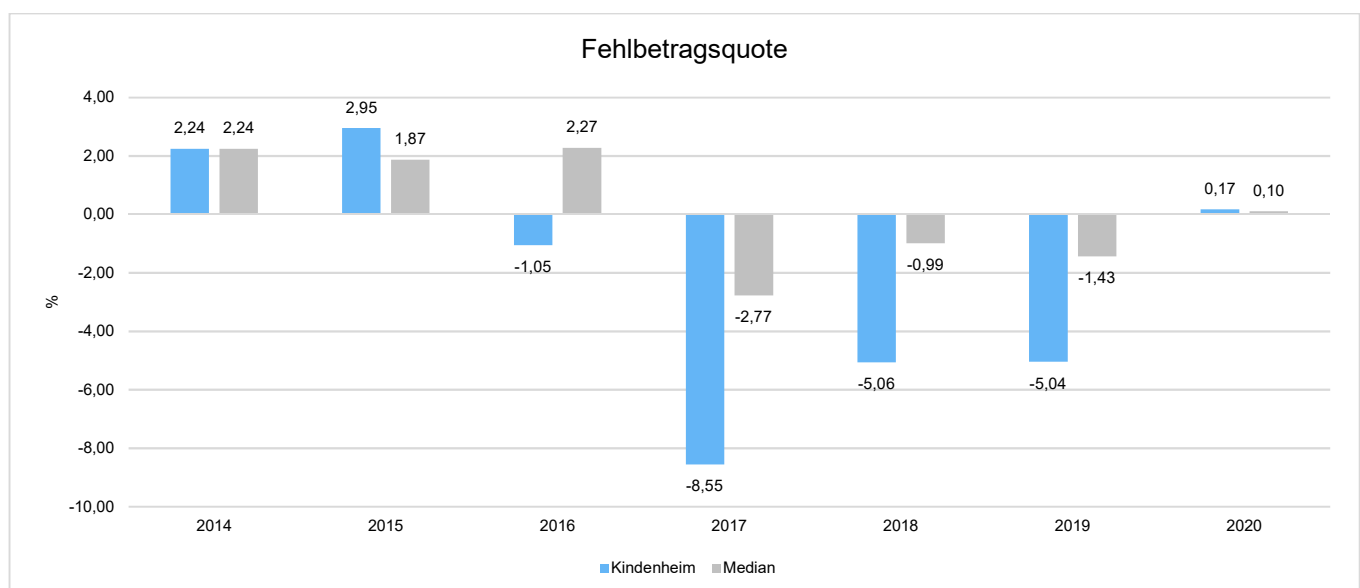
Eigenkapitalquote 2

Die Eigenkapitalquote 2 misst den Anteil des „wirtschaftlichen Eigenkapitals“ am gesamten bilanzierten Kapital (Gesamtkapital) auf der Passivseite der kommunalen Bilanz. Weil die Sonderposten mit Eigenkapitalcharakter oft einen wesentlichen Ansatz in der Bilanz darstellen, wird bei dieser Kennzahl die Wertgröße Eigenkapital um die Sonderposten für Zuwendungen und Beiträge (incl. Anzahlungen hierfür) erweitert. Es handelt sich um eine Bilanzkennzahl, die nur vergangenheitsorientiert abgebildet werden kann.



Fehlbetragsquote

Die Fehlbetragsquote gibt an, welcher Anteil des Eigenkapitals (ohne Jahresüberschuss/-fehlbetrag) im betreffenden Jahr aufgrund des Fehlbetrags aufgebraucht worden ist. Die Fehlbetragsquote soll möglichst niedrig sein. Bei einer negativen Fehlbetragsquote wird im Haushalt ein Überschuss erwirtschaftet. Es handelt sich um eine Bilanzkennzahl, die nur vergangenheitsorientiert abgebildet werden kann.

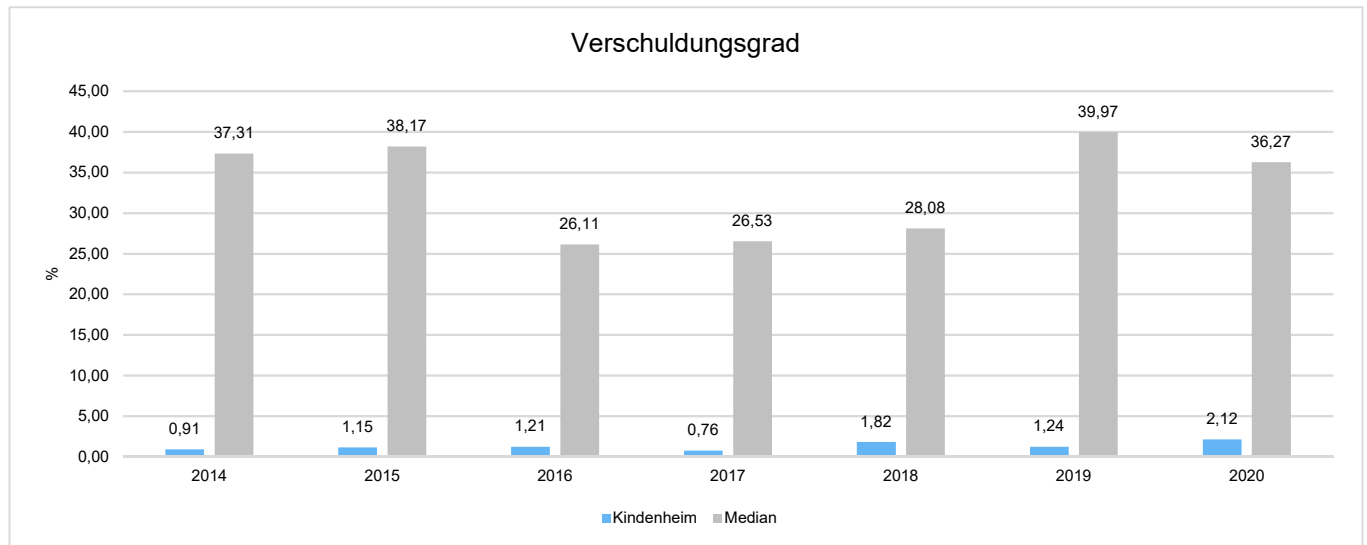




6.4.2.3 Kennzahlen zur Finanzstruktur und Verschuldung

Verschuldungsgrad

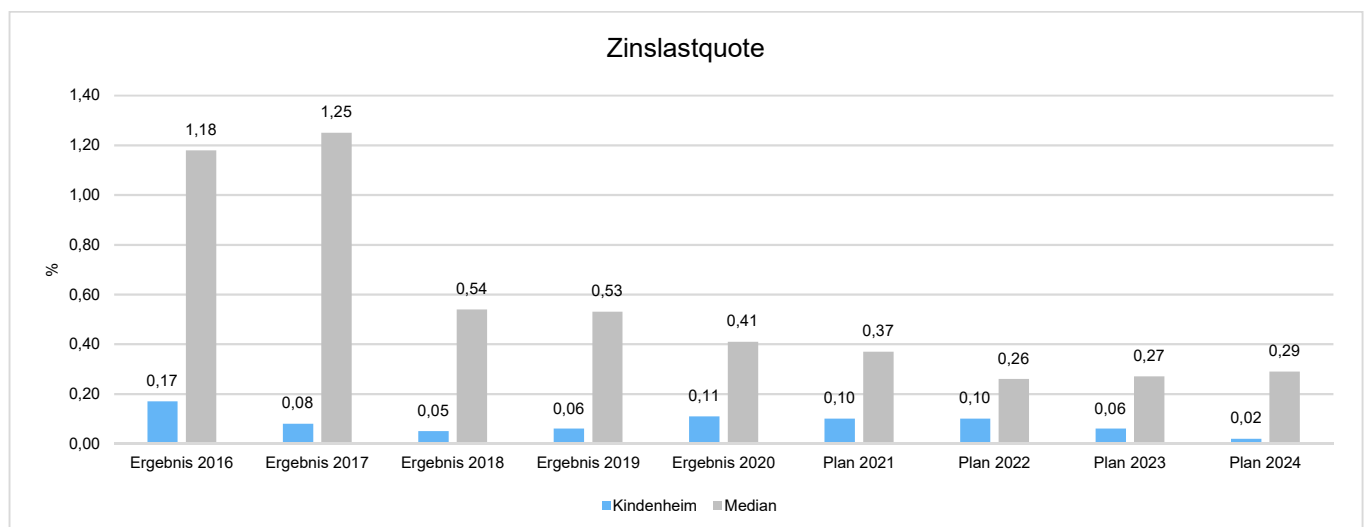
Der Verschuldungsgrad zeigt den prozentualen Anteil der Verbindlichkeiten am Eigenkapital an. Die Kennzahl bildet also das Verhältnis von Verbindlichkeiten zum Eigenkapital ab. Je größer der Verschuldungsgrad, desto höher ist die Gefahr, dass es durch Fehlbeträge zu einem vollständigen Verlust des Eigenkapitals kommt. Es handelt sich um eine Bilanzkennzahl, die nur vergangenheitsorientiert abgebildet werden kann.



Zinslastquote

Die Kennzahl setzt die Finanzaufwendungen (Zinsen und sonstige Finanzaufwendungen) ins Verhältnis zu den ordentlichen Aufwendungen.

Die Zinslastquote zeigt, welche Belastung aus Finanzaufwendungen (E18) zusätzlich zu den laufenden Aufwendungen aus Verwaltungstätigkeit (E15 und E18) besteht. Damit gibt sie Hinweise auf das Ausmaß der anteiligen Belastung der Kommune durch in der Haushalts- bzw. Rechnungsperiode oder in Vorjahren aufgenommene Kassenkredite und Investitionskredite. Eine hohe Quote ist ein Indiz für eingeschränkte Handlungsmöglichkeiten der Kommune.





6.5 Gliederung der Teilhaushalte

Der Jahresabschluss der Ortsgemeinde Kindenheim gliedert sich in folgende Teilhaushalte:

Ergebnisse der Teilhaushalte

| | | | 2020 |
|--------------------------------|----------------|----------------|------|
| | Jahresergebnis | Finanzergebnis | |
| 01 - Allgemeiner Haushalt | -160.785,14 | -157.155,36 | |
| 02 - Zentrale Finanzwirtschaft | 155.566,27 | 191.184,99 | |

6.6 Überblick über die Kostendeckung in ausgewählten Bereichen der Haushaltswirtschaft

Leistung 553001 (Friedhofs- und Bestattungswesen)

| Jahr | Erträge | Aufwendungen | Ergebnis | Kostendeckungsgrad |
|------|-------------|--------------|-------------|--------------------|
| 2017 | 9.689,93 € | 12.999,77 € | -3.309,84 € | 74,54% |
| 2018 | 9.988,18 € | 16.112,96 € | -6.124,78 € | 61,99% |
| 2019 | 9.735,34 € | 15.844,29 € | -6.108,95 € | 61,44% |
| 2020 | 11.642,24 € | 14.341,40 € | -2.699,16 € | 81,18% |

Leistung 573121 (Sport- und Freizeithalle)

| Jahr | Erträge | Aufwendungen | Ergebnis | Kostendeckungsgrad |
|------|------------|--------------|--------------|--------------------|
| 2017 | 8.456,75 € | 36.249,75 € | -27.793,00 € | 23,33% |
| 2018 | 8.165,93 € | 35.521,64 € | -27.355,71 € | 22,99% |
| 2019 | 8.775,31 € | 40.829,73 € | -32.054,42 € | 21,49% |
| 2020 | 8.264,50 € | 35.083,31 € | -26.818,81 € | 23,56% |

6.7 Prognosebericht - Risiken und Chancen

Nach § 49 GemHVO ist im Lagebericht auch auf die Chancen und Risiken der künftigen Entwicklung der Kommune einzugehen. Angesprochen werden im Folgenden:

- Entwicklung von Jahresergebnis und Eigenkapital
- Entwicklung der Verschuldung
- Bevölkerungsentwicklung, Altersstrukturen
- Entwicklung von Wirtschaft und Arbeitsmarkt

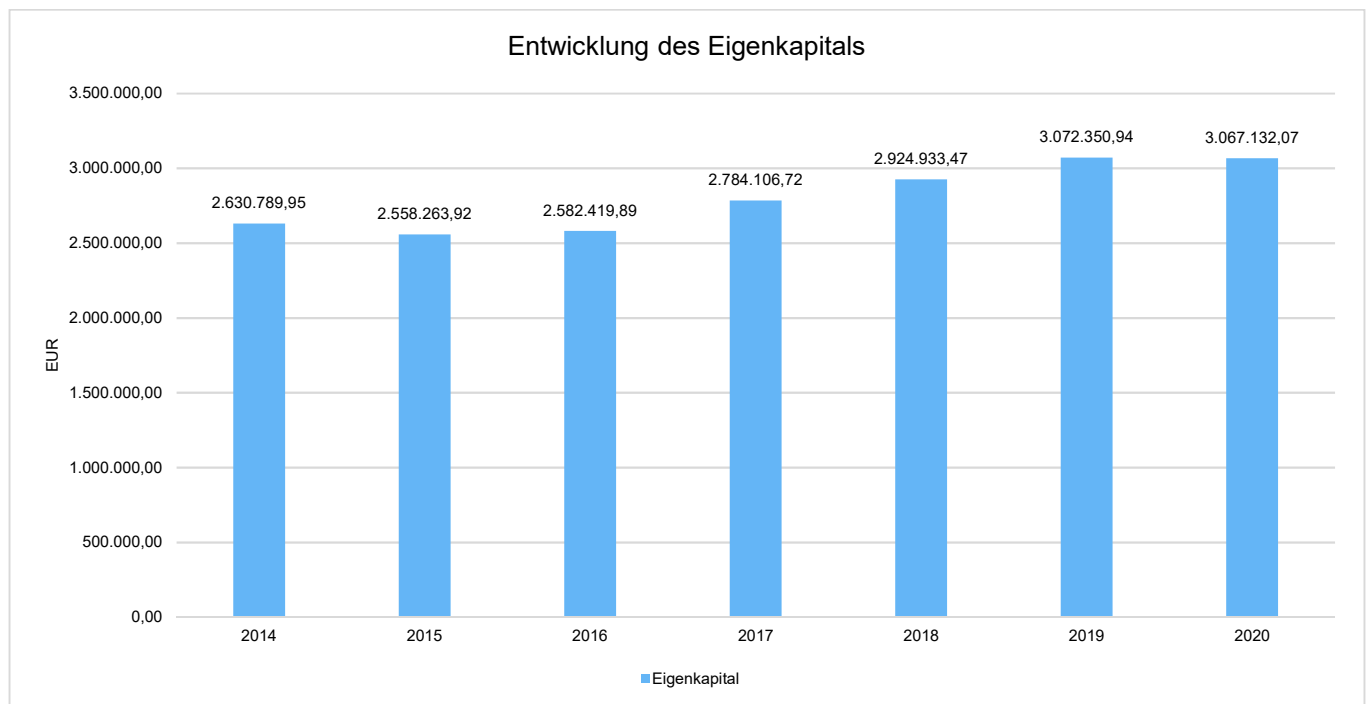


6.7.1 Entwicklung von Jahresergebnis und Eigenkapital

Ausgehend von den Jahresergebnissen lassen sich Prognosen zur voraussichtlichen Entwicklung des bilanziellen Eigenkapitals ableiten.

Grundsätzlich gilt: Überschüsse stärken das Eigenkapital und Fehlbeträge gehen zu Lasten des Eigenkapitals.

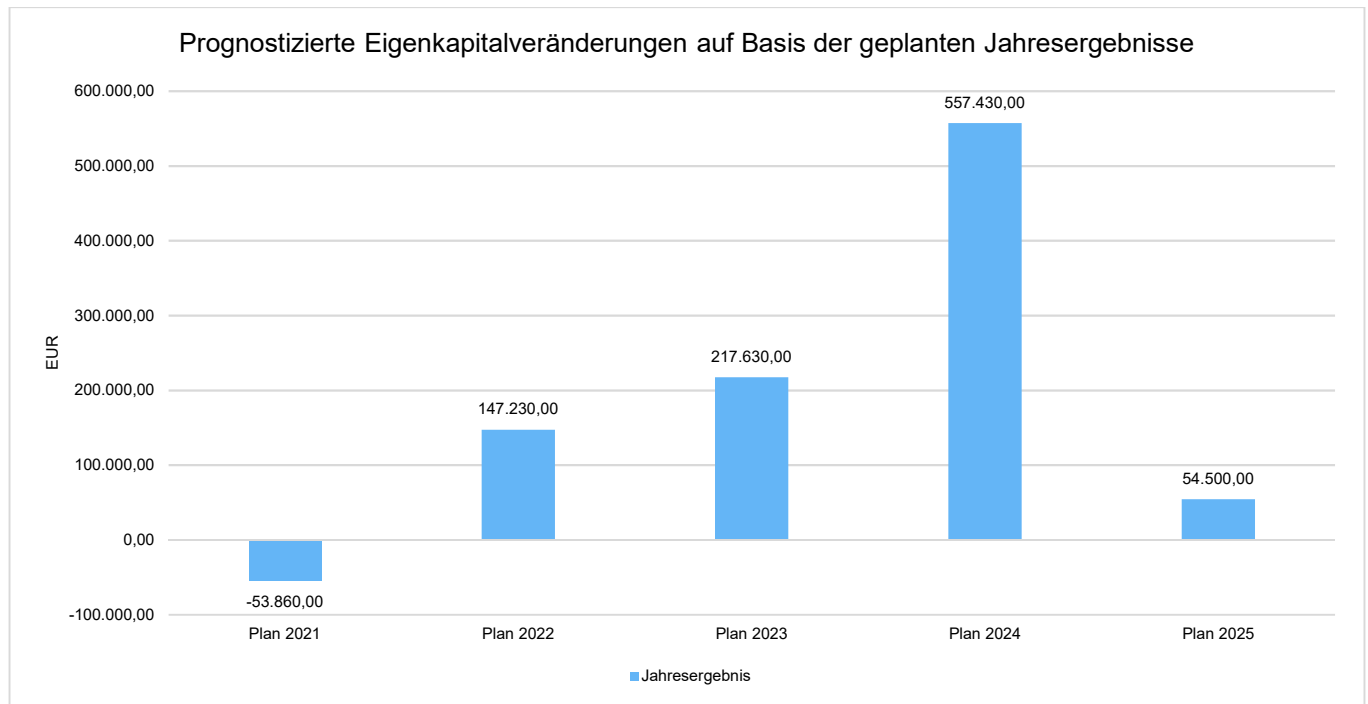
Nachfolgend wird die Entwicklung des bilanziellen Eigenkapitals in den zurückliegenden Jahren dargestellt. Ausgehend von den Jahresergebnissen der Haushaltsplanung im Zeitraum der mittelfristigen Finanzplanung lassen sich Prognosen zur weiteren Entwicklung des Eigenkapitals anstellen.





Jahresergebnisse verändern das Eigenkapital

Die folgende Aufstellung zeigt die nach jetzigem Kenntnisstand geplanten zukünftigen Jahresergebnisse. Aus ihnen lässt sich ableiten, in welcher Höhe sich in etwa das bilanzielle Eigenkapital pro Jahr (nicht kumulativ) verändern wird.



6.7.2 Entwicklung der Verschuldung

Das Jahresergebnis hat ebenso Auswirkungen auf die Verschuldung. Dargestellt wird die Entwicklung der Verschuldung in den zurückliegenden Perioden, wobei insbesondere nach langfristig finanzierten Investitionskrediten und kurzfristigen Liquiditätskrediten unterschieden wird.

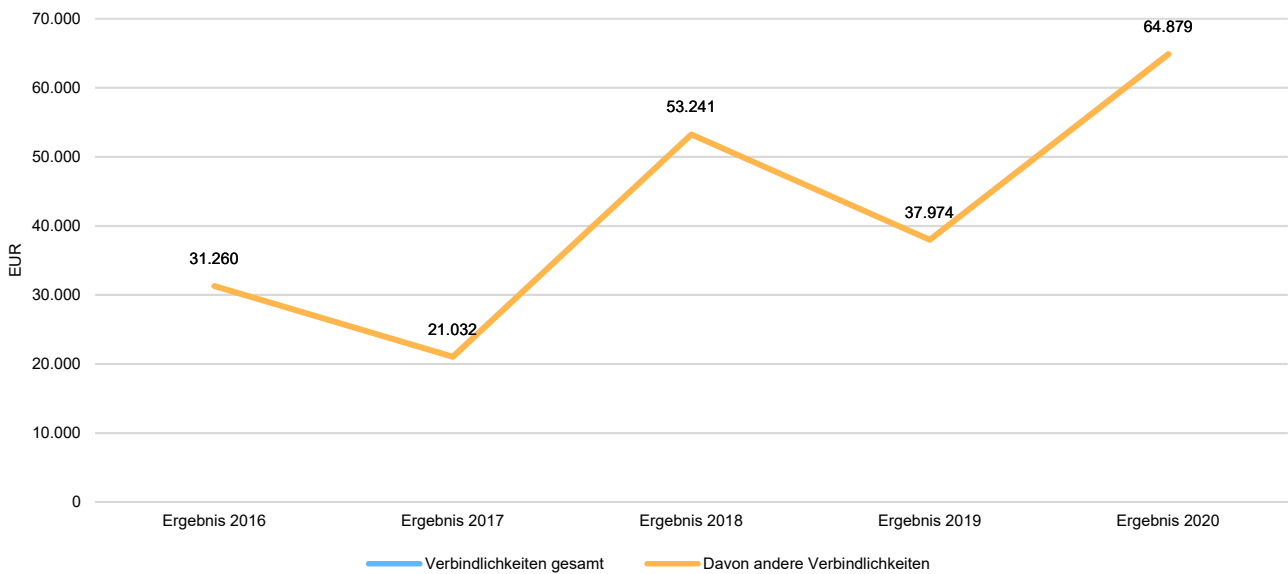
Entwicklung der Verbindlichkeiten (in Tausend EUR)

| | Ergebnis 2016 | Ergebnis 2017 | Ergebnis 2018 | Ergebnis 2019 | Ergebnis 2020 |
|--------------------------------|---------------|---------------|---------------|---------------|---------------|
| Verbindlichkeiten gesamt | 31 | 21 | 53 | 38 | 65 |
| Davon andere Verbindlichkeiten | 31 | 21 | 53 | 38 | 65 |



Jahresabschluss Kindenheim

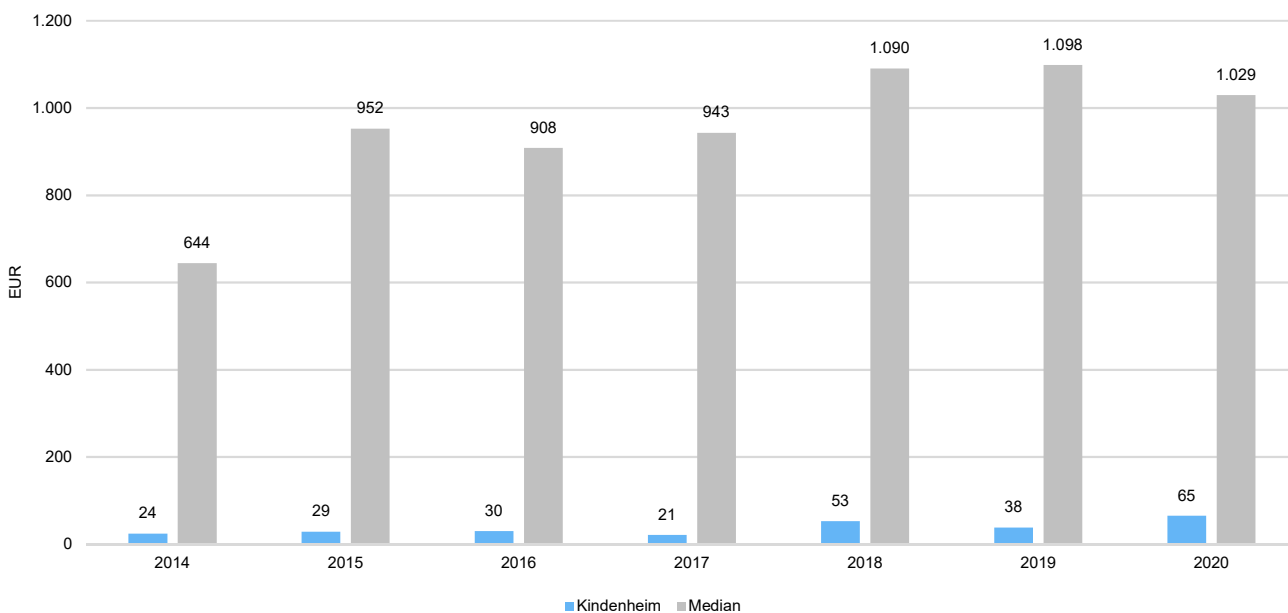
Entwicklung der Verschuldung



Verschuldung je Einwohner

Um die örtliche Situation besser einschätzen zu können, bietet sich die einwohnerbezogene Betrachtung an. Dargestellt werden die Verbindlichkeiten insgesamt sowie die darin enthaltenen Investitions- und Liquiditätskredite bezogen auf einen Einwohner.

Verbindlichkeiten gesamt je Einwohner





6.7.3 Bevölkerungsentwicklung, Altersstruktur

Die Einschätzung der weiteren Bevölkerungsentwicklung ist Grundlage für jede Art von strategischer Planung in Kommunalverwaltungen. Bedingt durch den allgemeinen demografischen Trend haben die meisten deutschen Kommunen einen Bevölkerungsrückgang sowie eine zunehmend alternde Bevölkerung zu verzeichnen. Dies erfordert für die Zukunft eine Anpassung der kommunalen Angebote für Kinder und Jugendliche sowie Senioren.

Die Entwicklung der Bevölkerung nach Anzahl und Altersaufbau ist nur bedingt kommunal beeinflussbar. Der gesamtgesellschaftliche Trend zu einer schrumpfenden und immer älter werdenden Gesamtbevölkerung ist heute unumkehrbar, wobei die örtlichen Ausprägungen durchaus stark variieren können.

Die Anzahl derer, die durch Erwerbseinkommen Sozialversicherungsbeiträge und Steuern erwirtschaften, wird langfristig schrumpfen; der Anteil derer, die auf staatliche Transferleistungen (z.B. Grundsicherung im Alter) angewiesen sind, wird steigen. Dies wird unweigerlich zu einer weiteren Belastung der staatlichen und kommunalen Finanzsysteme führen.

Die zentrale Frage der örtlichen Politik ist daher nicht, ob der Prozess aufgehalten werden kann. Vielmehr geht es um den hierdurch entstehenden Anpassungs- und Gestaltungsbedarf, d.h. wann und in welchem Maße eine quantitative und inhaltliche Neuausrichtung der kommunalen Dienstleistungspalette erfolgen muss.

Der Bericht soll eine Orientierung darüber ermöglichen, wie die örtliche Situation mit Blick auf folgende Kriterien einzuschätzen ist:

- Bevölkerungsentwicklung im Zeitverlauf
- Veränderungen bei einzelnen Altersgruppen (Zielgruppen)

Einwohnerentwicklung gesamt und nach Altersgruppen

Die Entwicklung der Einwohnerzahl sowie der einzelnen Altersgruppen stellt sich wie folgt dar:

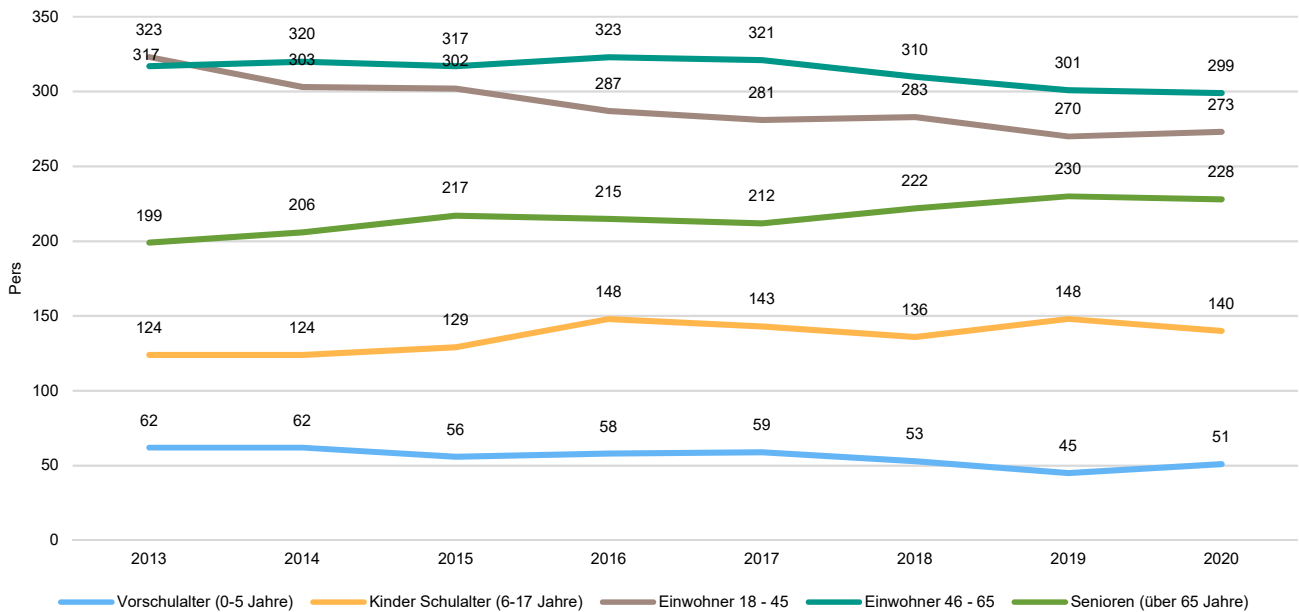
Einwohnerentwicklung

| | Ergebnis 2016 | Ergebnis 2017 | Ergebnis 2018 | Ergebnis 2019 | Ergebnis 2020 |
|--------------------------------|---------------|---------------|---------------|---------------|---------------|
| Einwohner zum 31.12. | 1.031 | 1.016 | 1.004 | 994 | 991 |
| Senioren | 215 | 212 | 222 | 230 | 228 |
| Einwohner 46 - 65 | 323 | 321 | 310 | 301 | 299 |
| Einwohner 18 - 45 | 287 | 281 | 283 | 270 | 273 |
| Kinder und Jugendliche 11 - 17 | 97 | 87 | 75 | 80 | 81 |
| Kinder 7 - 10 | 41 | 45 | 49 | 54 | 50 |
| Kinder 3 - 6 | 47 | 46 | 39 | 36 | 35 |
| Kinder 0 - 2 | 21 | 24 | 26 | 23 | 25 |



Jahresabschluss Kindingen

Entwicklung einzelner Altersgruppen



6.7.4 Wirtschaft und Arbeitsmarkt

Neben der Bevölkerungsentwicklung im Allgemeinen sind auch die Entwicklungen am örtlichen Arbeitsmarkt von Bedeutung für den kommunalen Haushalt (Gewerbesteuer u. a.). Neben den Arbeitslosenzahlen werden auch die Zahlen zu den sozialversicherungspflichtig Beschäftigten als Indikatoren herangezogen.

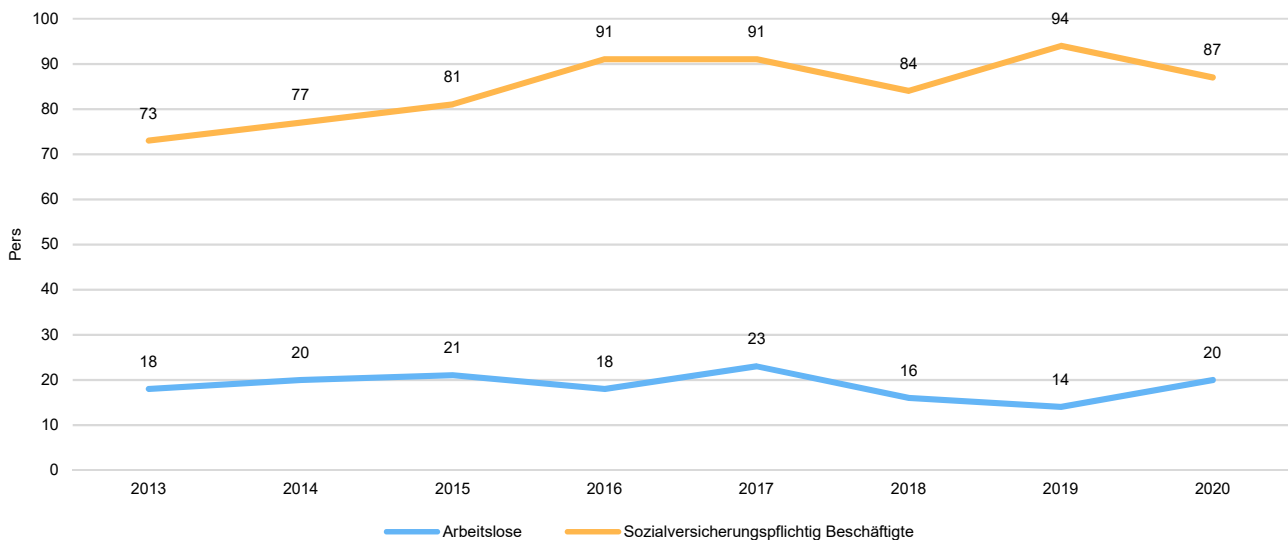
Entwicklung der Arbeitslosen- und Beschäftigtenzahlen

| | Ergebnis 2016 | Ergebnis 2017 | Ergebnis 2018 | Ergebnis 2019 | Ergebnis 2020 |
|---|---------------|---------------|---------------|---------------|---------------|
| Arbeitslose zum 30.12. | 18 | 23 | 16 | 14 | 20 |
| davon unter 25 Jahre (Jugendarbeitslosigkeit) | 0 | 3 | 0 | 0 | 4 |
| davon über 55 Jahre (Arbeitslosigkeit Älterer) | 3 | 4 | 0 | 0 | 0 |
| Sozialversicherungspflichtig Beschäftigte am Arbeitsort | 91 | 91 | 84 | 94 | 87 |



Jahresabschluss Kindenheim

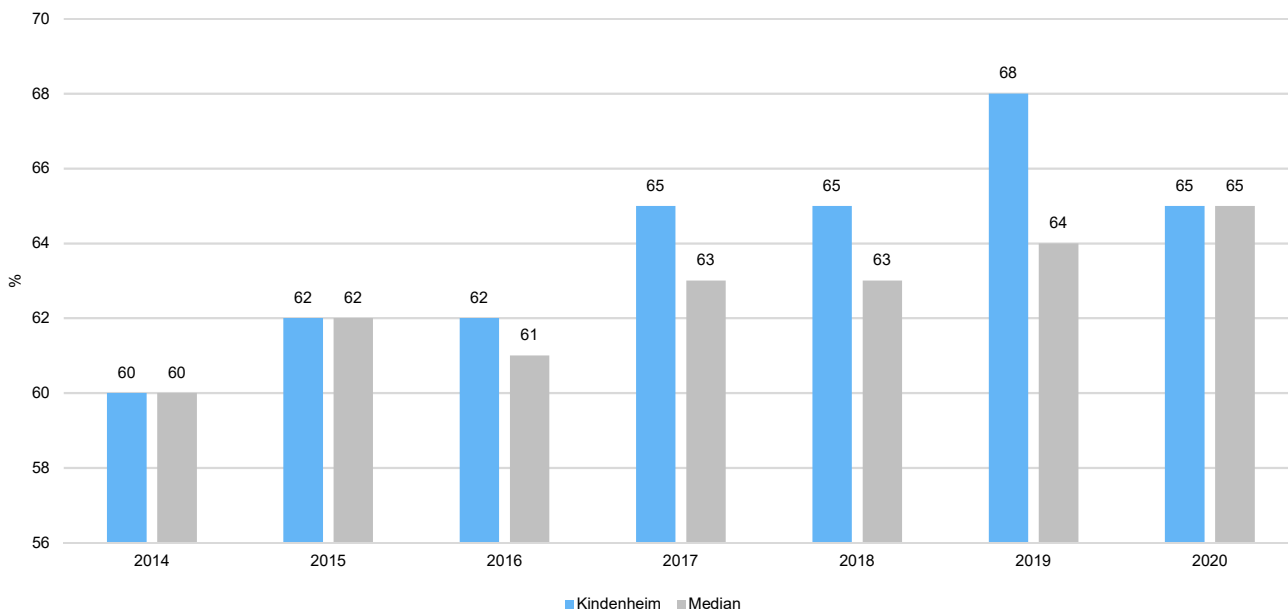
Langfristige Entwicklung bei Arbeitslosen und Beschäftigten



Beschäftigungsquote der örtlichen Bevölkerung im erwerbsfähigen Alter

Zur abschließenden Beurteilung der Entwicklung des Arbeitsmarktes wird noch dargestellt, wieviel Prozent der örtlichen Wohnbevölkerung im erwerbsfähigen Alter von 18 - 65 Jahren einer sozialversicherungspflichtigen Beschäftigung nachgehen. Hier fließen sowohl die vor Ort tätigen Beschäftigten als auch die Auspendler ein, die an einem anderen Ort beschäftigt sind.

Beschäftigungsquote der Wohnbevölkerung im erwerbsfähigen Alter





Jahresabschluss Kindenheim

Konten mit Abweichungen von mehr als 2.500 Euro

| Konto | Plan | Ergebnis | Abweichung |
|---|-------------|-------------|-------------|
| 401321 - Gewerbesteuer - Gewerbesteuernachzahlungen Vorjahre | 52.200,00 | 61.769,77 | 9.569,77 |
| 401331 - Gewerbesteuer - Gewerbesteuererstattungen Vorjahre | -65.200,00 | -70.623,45 | -5.423,45 |
| 402100 - Gemeindeanteil an der Einkommensteuer | 583.700,00 | 602.876,33 | 19.176,33 |
| 405210 - Ausgleichsleistungen vom Land - Familienleistungsausgleich gemäß § 28 LFAG | 59.500,00 | 62.781,64 | 3.281,64 |
| 414420 - Zuweisungen und Zuschüsse für laufende Zwecke vom Land | 6.450,00 | 9.117,39 | 2.667,39 |
| 414431 - Zuweisungen u. Zuschüsse für lfd. Zwecke von Gemeinden/Gde.Ver-bände (Personalkostenzuschüsse Boni) | 293.000,00 | 304.409,56 | 11.409,56 |
| 414432 - Zuweisungen u. Zuschüsse für lfd. Zwecke von Gemeinden/Gde.Ver-bände (Elternbeiträge) | 40.500,00 | 37.610,69 | -2.889,31 |
| 415100 - Erträge aus der Auflösung von Sonderposten aus Zuwendungen | 18.970,00 | 23.174,94 | 4.204,94 |
| 438100 - Entnahme aus der Sonderrücklage | 40.710,00 | 36.079,01 | -4.630,99 |
| 461300 - Erträge aus der Veräußerung des Umlaufvermögens (außer Vorräten und Wertpapieren) | 149.300,00 | -- | -149.300,00 |
| 462500 - Konzessionsabgaben | 28.000,00 | 24.942,48 | -3.057,52 |
| 501100 - Bürgermeister (ehrenamtlich) | -15.120,00 | -12.372,00 | 2.748,00 |
| 502210 - Arbeitnehmer - Vergütungen | -354.600,00 | -327.933,65 | 26.666,35 |
| 503200 - Arbeitnehmer - Zusatzversorgungskasse | -28.750,00 | -25.458,45 | 3.291,55 |
| 504200 - Arbeitnehmer - Sozialversicherung | -72.320,00 | -68.442,59 | 3.877,41 |
| 522110 - Aufwendungen für Heizung | -10.200,00 | -6.680,65 | 3.519,35 |
| 523110 - Unterhaltung der Grundstücke, Außenanlagen, Gebäude und Gebäude-einrichtungen | -23.000,00 | -12.566,46 | 10.433,54 |
| 523380 - Unterhaltung des Infrastrukturvermögens - Straßen, Wege, Plätze und Verkehrsmittelanlagen | -45.000,00 | -40.182,19 | 4.817,81 |
| 523381 - Unterhaltung des Infrastrukturvermögens - Unterhaltung der Straßen, Gehwege usw. | -37.700,00 | -27.286,20 | 10.413,80 |
| 529250 - Aufwendungen für personelle Dienstleistungen (Arbeitnehmerüberlas-sung) | -0,00 | -3.226,56 | -3.226,56 |
| 529252 - Aufwendungen für personelle Dienstleistungen (Fremdreinigung) | -15.000,00 | -11.814,90 | 3.185,10 |
| 534900 - Abschreibungen auf sonstige Gebäude | -10.550,00 | -16.773,86 | -6.223,86 |
| 538500 - Abschreibungen auf Betriebs- und Geschäftsausstattung | -3.780,00 | -7.704,08 | -3.924,08 |
| 562510 - Sachverständigen-, Gerichts- und ähnliche Aufwendungen - Vergütun-gen einschließlich Reisekosten an Sachverständige | -8.000,00 | -- | 8.000,00 |
| 565601 - Einstellungen in den Sonderposten für Belastungen aus dem kommuna-len Finanzausgleich (nicht zahlungswirksam) | -- | -26.600,00 | -26.600,00 |
| 681430 - Investitionszuwendungen von Gemeinden und Gemeindeverbänden | -- | 7.350,00 | 7.350,00 |
| 682700 - Grabnutzungsentgelte | 14.000,00 | 9.822,90 | -4.177,10 |
| 785220 - Auszahlungen für bebaute Grundstücke und grundstücksgleiche Rechte, Erwerb von Gebäuden und Grundstückseinrichtungen. | -5.000,00 | -- | 5.000,00 |
| 785310 - Auszahlungen für Infrastrukturvermögen, einschließlich Grundstücke und grundstücksgleiche Rechte, Erwerb von Grund und Boden | -2.950,00 | -446,57 | 2.503,43 |



Jahresabschluss Kindenheim

| Konto | Plan | Ergebnis | Abweichung |
|--|------------|------------|------------|
| 785710 - Auszahlungen für bewegliche Sachen des Anlagevermögens oberhalb der Wertgrenze i.H.v. 410,00 Euro | -32.200,00 | -29.027,75 | 3.172,25 |
| 785930 - Auszahlungen für Anlagen im Bau und für geleistete Anzahlungen, Auszahlungen für Baumaßnahmen | -30.000,00 | -9.024,03 | 20.975,97 |

7

Forderungsübersicht

gemäß § 51 GemHVO

Forderungsübersicht 2020

Muster 20 (zu § 51 GemHVO)

| Nr. | Bezeichnung | 31.12.2020 | 31.12.2019 |
|-----|---|--------------|------------|
| 1 | Forderungen und sonstige Vermögensgegenstände | 1.307.587,91 | 881.086,52 |
| 1.1 | Öffentlich-rechtliche Forderungen, Forderungen aus Transferleistungen | 540.943,66 | 155.630,01 |
| | 151590 ör Gebührenforderungen gegen den sonstigen privaten Bereich | 2.816,28 | 561,47 |
| | 152590 ör Beitragsforderungen gegen den sonstigen privaten Bereich | 887,71 | 887,71 |
| | 153420 Steuerforderungen gegen das Land | 4.485,77 | 16.740,44 |
| | 153510 Steuerforderungen gegen private Unternehmen | 7.763,93 | 1,00 |
| | 153590 Steuerforderungen gegen den sonstigen privaten Bereich | 2.634,14 | 198,61 |
| | 154420 Forderungen aus Transferleistungen gegen das Land | 393.100,00 | 3.335,32 |
| | 154430 Forderungen aus Transferleistungen gegen Gemeinden und Gemeindeverbände | 92.585,03 | 97.555,91 |
| | 155420 Sonstige öffentlich-rechtliche Forderungen gegen das Land | 203,68 | |
| | 155430 Sonstige öffentlich-rechtliche Forderungen gegen Gemeinden und Gemeindeverbände | | 641,16 |
| | 155510 Sonstige öffentlich-rechtliche Forderungen gegen private Unternehmen | 34.723,61 | 35.499,65 |
| | 155590 Sonstige öffentlich-rechtliche Forderungen gegen den sonstigen privaten Bereich | 1.743,51 | 208,74 |
| 1.2 | Privatrechtliche Forderungen aus Lieferungen und Leistungen | 8.903,03 | 1.022,52 |
| | 165100 Forderungen aus Lieferungen und Leistungen gegen private Unternehmen | 7.581,03 | 40,68 |
| | 165900 Forderungen aus Lieferungen und Leistungen gegen den sonstigen privaten Bereich | 1.322,00 | 981,84 |
| 1.5 | Forderungen gegen Sondervermögen, Zweckverbände, Anstalten des öffentlichen Rechts, rechtsfähige kommunale Stiftungen | 303,06 | 168,09 |
| | 163100 Forderungen aus Lieferungen und Leistungen gegen Eigenbetriebe | 303,06 | 168,09 |
| 1.6 | Forderungen gegen den sonstigen öffentlichen Bereich | 757.432,64 | 724.265,90 |
| | 164200 Forderungen aus Lieferungen und Leistungen gegen das Land | | 92,71 |
| | 164300 Forderungen aus Lieferungen und Leistungen gegen Gemeinden und Gemeindeverbände | 14,40 | 619,58 |
| | 164800 Forderungen aus Lieferungen und Leistungen gegen sonstige öffentliche Sonderrechnungen | | 350,00 |
| | 164900 Forderungen aus Lieferungen und Leistungen gegen den sonstigen öffentlichen Bereich | 910,00 | 725,00 |
| | 174310 gegen Gemeinden und Gemeindeverbände - laufendes Verrechnungskonto | 756.508,24 | 722.478,61 |
| 1.7 | sonstige Vermögensgegenstände | 5,52 | |
| | 175190 Sonstige Forderungen, sonstige Vermögensgegenstände gegen Banken | 5,52 | |

8

Verbindlichkeitenübersicht

gemäß § 52 GemHVO

Verbindlichkeitenübersicht 2020

| Nr. | Bezeichnung | Verbindlichkeiten zum 31.12.2020 mit einer Restlaufzeit | | | Stand 31.12.2020 | Stand 31.12.2019 |
|--------------|---|---|-----------------------------------|--------------------------|------------------|------------------|
| | | bis zu einem Jahr | von über einem bis zu fünf Jahren | von mehr als fünf Jahren | | |
| 1 | Verbindlichkeiten | 48.691,93 | 16.187,54 | 0,00 | 64.879,47 | 37.974,22 |
| 1.1 | Anleihen | 0,00 | 0,00 | 0,00 | 0,00 | 0,00 |
| 1.2 | Verbindlichkeiten aus Kreditaufnahmen | 0,00 | 0,00 | 0,00 | 0,00 | 0,00 |
| 1.2.1 | Verbindlichkeiten aus Kreditaufnahmen für Investitionen | 0,00 | 0,00 | 0,00 | 0,00 | 0,00 |
| 1.2.2 | Verbindlichkeiten aus Kreditaufnahmen zur Liquiditätssicherung | 0,00 | 0,00 | 0,00 | 0,00 | 0,00 |
| 1.3 | Verbindlichkeiten aus Vorgängen, die Kreditaufnahmen wirtschaftlich gleichkommen | 0,00 | 0,00 | 0,00 | 0,00 | 0,00 |
| 1.4 | Erhaltene Anzahlungen auf Bestellungen | 0,00 | 0,00 | 0,00 | 0,00 | 0,00 |
| 1.5 | Verbindlichkeiten aus Lieferungen und Leistungen | 22.907,28 | 300,00 | 0,00 | 23.207,28 | 2.248,34 |
| | 355100 Verbindlichkeiten aus Lieferungen und Leistungen gegenüber privaten Unternehmen | 22.639,43 | 0,00 | 0,00 | 22.639,43 | 1.739,90 |
| | 355900 Verbindlichkeiten aus Lieferungen und Leistungen gegenüber dem sonstigen privaten Bereich | 267,85 | 300,00 | 0,00 | 567,85 | 470,94 |
| | 355990 sonstiger privater Bereich - Sonstige | 0,00 | 0,00 | 0,00 | 0,00 | 37,50 |
| 1.6 | Verbindlichkeiten aus Transferleistungen | 0,00 | 0,00 | 0,00 | 0,00 | 0,00 |
| 1.7 | Verbindlichkeiten gegenüber verbundenen Unternehmen | 0,00 | 0,00 | 0,00 | 0,00 | 0,00 |
| 1.8 | Verbindlichkeiten gegenüber Unternehmen, mit denen ein Beteiligungsverhältnis besteht | 0,00 | 0,00 | 0,00 | 0,00 | 0,00 |
| 1.9 | Verbindlichkeiten gegenüber Sondervermögen, Zweckverbänden, Anstalten des öffentlichen Rechts, rechtsfähige kommunale Stiftungen | 63,55 | 0,00 | 0,00 | 63,55 | 72,44 |
| | 353100 Verbindlichkeiten aus Lieferungen und Leistungen gegenüber Eigenbetrieben | 63,55 | 0,00 | 0,00 | 63,55 | 72,44 |
| 1.10 | Verbindlichkeiten gegenüber dem sonstigen öffentlichen Bereich | 24.064,47 | 15.887,54 | 0,00 | 39.952,01 | 34.319,31 |
| | 354200 Verbindlichkeiten aus Lieferungen und Leistungen gegenüber dem Land | 552,86 | 0,23 | 0,00 | 553,09 | 1.149,09 |
| | 354300 Verbindlichkeiten aus Lieferungen und Leistungen gegenüber Gemeinden und Gemeindeverbänden | 380,50 | 0,00 | 0,00 | 380,50 | 1.075,25 |
| | 354900 Verbindlichkeiten aus Lieferungen und Leistungen gegenüber dem sonstigen öffentlichen Bereich | 2.439,50 | 0,00 | 0,00 | 2.439,50 | 0,00 |
| | 364200 Verbindlichkeiten aus Transferleistungen gegenüber dem Land | 426,61 | 14.498,00 | 0,00 | 14.924,61 | 23.334,97 |
| | 364300 Verbindlichkeiten aus Transferleistungen gegenüber Gemeinden und Gemeindeverbänden | 20.265,00 | 1.389,31 | 0,00 | 21.654,31 | 8.760,00 |
| 1.11 | Sonstige Verbindlichkeiten | 1.656,63 | 0,00 | 0,00 | 1.656,63 | 1.334,13 |
| | 376301 Verbindlichkeiten aus Spenden (Auflösung Sängerbund Kindenheim) | 1.656,63 | 0,00 | 0,00 | 1.656,63 | 1.334,13 |

9

Anlagenübersicht

gemäß § 50 GemHVO

Anlagenachweis nach Bilanzgliederung Wirtschaftsgüter - 2020
Summen je Konto-Nr.

| Anschaffungs- und Herstellungskosten | | | | | | | Abschreibungen, Wertberichtigungen | | | | Restbuchwerte | | | Kennzahlen | | | Wertmind. durch unter- lassene Instand- haltung, Altlasten, sonstige |
|--------------------------------------|---|-------------------------|-----------|---------|---------|---------------|---|--------------------------|--------------------------|-------------------------------------|--|---------------------------------|---------------------------------|---------------------------------|--|--|---|
| Pos. | Anlagevermögen | Stand zum 31.12.2019 | Zugänge | Abgänge | Umbuch. | Endbestand | Aufgelauf. Abschreib. zum 31.12.2019 | Zuschreib. in 2020 | Abschreib. in 2020 | Umbuch. / Umglied. in 2020 | Aufgelauf. Abschreib. auf Abgänge | Abschreib. zum 31.12.2020 | Restbuch- wert 31.12.2020 | Restbuch- wert 31.12.2019 | Durch- schnittl. Abschreib.- satz | Durch- schnittl. Restbuch- wert | |
| | 1 | 2 | 3 | 4 | 5 | 6 | 7 | 8 | 9 | 10 | 11 | 12 | 13 | 14 | 15 | 16 | 17 |
| 1. | Anlagevermögen | 11.159.982,02 | 55.312,89 | 359,00 | 0,00 | 11.214.935,91 | 4.217.143,82 | 0,00 | 214.302,12 | 0,00 | 358,00 | 4.431.087,94 | 6.783.847,97 | 6.942.838,20 | 1,91 | 60,49 | 0,00 |
| 1.1. | Immaterielle Vermögensgegenstände | 282.176,12 | 0,00 | 0,00 | 0,00 | 282.176,12 | 106.092,18 | 0,00 | 7.262,15 | 0,00 | 0,00 | 113.354,33 | 168.821,79 | 176.083,94 | 2,57 | 59,83 | 0,00 |
| 1.1.2. | Geleistete Zuwendungen | 123.910,07 | 0,00 | 0,00 | 0,00 | 123.910,07 | 31.447,21 | 0,00 | 3.305,97 | 0,00 | 0,00 | 34.753,18 | 89.156,89 | 92.462,86 | 2,67 | 71,95 | 0,00 |
| 012430 | an Gemeinden und Gemeindeverbände | 116.910,07 | 0,00 | 0,00 | 0,00 | 116.910,07 | 29.370,84 | 0,00 | 3.026,00 | 0,00 | 0,00 | 32.396,84 | 84.513,23 | 87.539,23 | 2,59 | 72,29 | 0,00 |
| 012520 | an sonstigen privaten Bereich | 7.000,00 | 0,00 | 0,00 | 0,00 | 7.000,00 | 2.076,37 | 0,00 | 279,97 | 0,00 | 0,00 | 2.356,34 | 4.643,66 | 4.923,63 | 4,00 | 66,34 | 0,00 |
| Summe 1.1.2. | | 123.910,07 | 0,00 | 0,00 | 0,00 | 123.910,07 | 31.447,21 | 0,00 | 3.305,97 | 0,00 | 0,00 | 34.753,18 | 89.156,89 | 92.462,86 | 2,67 | 71,95 | 0,00 |
| 1.1.3. | Gezahlte Investitionszuschüsse | 158.266,05 | 0,00 | 0,00 | 0,00 | 158.266,05 | 74.644,97 | 0,00 | 3.956,18 | 0,00 | 0,00 | 78.601,15 | 79.664,90 | 83.621,08 | 2,50 | 50,34 | 0,00 |
| 013310 | an Eigenbetriebe | 131.907,38 | 0,00 | 0,00 | 0,00 | 131.907,38 | 62.973,55 | 0,00 | 3.121,26 | 0,00 | 0,00 | 66.094,81 | 65.812,57 | 68.933,83 | 2,37 | 49,89 | 0,00 |
| 013430 | an Gemeinden und Gemeindeverbände | 26.358,67 | 0,00 | 0,00 | 0,00 | 26.358,67 | 11.671,42 | 0,00 | 834,92 | 0,00 | 0,00 | 12.506,34 | 13.852,33 | 14.687,25 | 3,17 | 52,55 | 0,00 |
| Summe 1.1.3. | | 158.266,05 | 0,00 | 0,00 | 0,00 | 158.266,05 | 74.644,97 | 0,00 | 3.956,18 | 0,00 | 0,00 | 78.601,15 | 79.664,90 | 83.621,08 | 2,50 | 50,34 | 0,00 |
| Summe 1.1. | | 282.176,12 | 0,00 | 0,00 | 0,00 | 282.176,12 | 106.092,18 | 0,00 | 7.262,15 | 0,00 | 0,00 | 113.354,33 | 168.821,79 | 176.083,94 | 2,57 | 59,83 | 0,00 |
| 1.2. | Sachanlagen | 10.877.505,90 | 55.312,89 | 359,00 | 0,00 | 10.932.459,79 | 4.111.051,64 | 0,00 | 207.039,97 | 0,00 | 358,00 | 4.317.733,61 | 6.614.726,18 | 6.766.454,26 | 1,89 | 60,51 | 0,00 |
| 1.2.2. | Sonstige unbebaute Grundstücke und grundstücksgleiche Rechte | 264.108,13 | 2.453,31 | 0,00 | 0,00 | 266.561,44 | 26.250,22 | 0,00 | 497,00 | 0,00 | 0,00 | 26.747,22 | 239.814,22 | 237.857,91 | 0,19 | 89,97 | 0,00 |
| 022500 | Kinderspielplätze | 82.434,21 | 0,00 | 0,00 | 0,00 | 82.434,21 | 13.164,62 | 0,00 | 497,00 | 0,00 | 0,00 | 13.661,62 | 68.772,59 | 69.269,59 | 0,60 | 83,43 | 0,00 |
| 022900 | Sonstige Grünflächen | 0,00 | 2.453,31 | 0,00 | 0,00 | 2.453,31 | 0,00 | 0,00 | 0,00 | 0,00 | 0,00 | 0,00 | 2.453,31 | 0,00 | 0,00 | 100,00 | 0,00 |
| 023100 | Ackerland | 10.039,89 | 0,00 | 0,00 | 0,00 | 10.039,89 | 0,00 | 0,00 | 0,00 | 0,00 | 0,00 | 0,00 | 10.039,89 | 10.039,89 | 0,00 | 100,00 | 0,00 |
| 023300 | Öd- und Unland | 3.078,40 | 0,00 | 0,00 | 0,00 | 3.078,40 | 0,00 | 0,00 | 0,00 | 0,00 | 0,00 | 0,00 | 3.078,40 | 3.078,40 | 0,00 | 100,00 | 0,00 |
| 023500 | Streubobstwiesen | 4.531,88 | 0,00 | 0,00 | 0,00 | 4.531,88 | 0,00 | 0,00 | 0,00 | 0,00 | 0,00 | 0,00 | 4.531,88 | 4.531,88 | 0,00 | 100,00 | 0,00 |
| 023700 | landwirtschaftliche Weingärten | 5.040,65 | 0,00 | 0,00 | 0,00 | 5.040,65 | 0,00 | 0,00 | 0,00 | 0,00 | 0,00 | 0,00 | 5.040,65 | 5.040,65 | 0,00 | 100,00 | 0,00 |
| 023900 | Sonstige (Ackerland, etc.) | 583,70 | 0,00 | 0,00 | 0,00 | 583,70 | 0,00 | 0,00 | 0,00 | 0,00 | 0,00 | 0,00 | 583,70 | 583,70 | 0,00 | 100,00 | 0,00 |
| 024100 | Ökoflächen, Ausgleichsflächen | 122.054,83 | 0,00 | 0,00 | 0,00 | 122.054,83 | 13.085,60 | 0,00 | 0,00 | 0,00 | 0,00 | 13.085,60 | 108.969,23 | 108.969,23 | 0,00 | 89,28 | 0,00 |
| 026100 | Flüsse und Bäche | 28.748,40 | 0,00 | 0,00 | 0,00 | 28.748,40 | 0,00 | 0,00 | 0,00 | 0,00 | 0,00 | 0,00 | 28.748,40 | 28.748,40 | 0,00 | 100,00 | 0,00 |
| 026900 | Sonstige Gewässer | 4.311,56 | 0,00 | 0,00 | 0,00 | 4.311,56 | 0,00 | 0,00 | 0,00 | 0,00 | 0,00 | 0,00 | 4.311,56 | 4.311,56 | 0,00 | 100,00 | 0,00 |
| 029700 | Splitterparzellen an Drittgrundstücken | 3.284,61 | 0,00 | 0,00 | 0,00 | 3.284,61 | 0,00 | 0,00 | 0,00 | 0,00 | 0,00 | 0,00 | 3.284,61 | 3.284,61 | 0,00 | 100,00 | 0,00 |
| Summe 1.2.2. | | 264.108,13 | 2.453,31 | 0,00 | 0,00 | 266.561,44 | 26.250,22 | 0,00 | 497,00 | 0,00 | 0,00 | 26.747,22 | 239.814,22 | 237.857,91 | 0,19 | 89,97 | 0,00 |
| 1.2.3. | Bebaute Grundstücke und grundstücksgleiche Rechte | 2.367.809,94 | 1.276,11 | 0,00 | 0,00 | 2.369.086,05 | 693.465,07 | 0,00 | 29.140,90 | 0,00 | 0,00 | 722.605,97 | 1.646.480,08 | 1.674.344,87 | 1,23 | 69,50 | 0,00 |
| 031200 | Mehrfamilienhäuser | 346.230,91 | 0,00 | 0,00 | 0,00 | 346.230,91 | 252.383,86 | 0,00 | 4.166,34 | 0,00 | 0,00 | 256.550,20 | 89.680,71 | 93.847,05 | 1,20 | 25,90 | 0,00 |
| 031900 | sonstige Wohnbauten | 273,70 | 0,00 | 0,00 | 0,00 | 273,70 | 0,00 | 0,00 | 0,00 | 0,00 | 0,00 | 0,00 | 273,70 | 273,70 | 0,00 | 100,00 | 0,00 |
| 032100 | Kindertagesstätten | 572.908,43 | 1.276,11 | 0,00 | 0,00 | 574.184,54 | 150.776,37 | 0,00 | 7.689,70 | 0,00 | 0,00 | 158.466,07 | 415.718,47 | 422.132,06 | 1,34 | 72,40 | 0,00 |
| 037100 | mit Verwaltungsgebäuden | 58.371,66 | 0,00 | 0,00 | 0,00 | 58.371,66 | 723,69 | 0,00 | 511,00 | 0,00 | 0,00 | 1.234,69 | 57.136,97 | 57.647,97 | 0,88 | 97,88 | 0,00 |
| 039100 | Gemeinschafts-, Bürgerhäuser, Stadthallen | 1.175.800,06 | 0,00 | 0,00 | 0,00 | 1.175.800,06 | 174.017,35 | 0,00 | 15.558,00 | 0,00 | 0,00 | 189.575,35 | 986.224,71 | 1.001.782,71 | 1,32 | 83,88 | 0,00 |
| 039210 | Friedhofsgebäude, Leichenhallen - Friedhofsgebäude / Leichenhallen mit Nebenanlagen | 181.133,33 | 0,00 | 0,00 | 0,00 | 181.133,33 | 86.455,06 | 0,00 | 959,12 | 0,00 | 0,00 | 87.414,18 | 93.719,15 | 94.678,27 | 0,53 | 51,74 | 0,00 |
| 039800 | Bauhof | 18.017,12 | 0,00 | 0,00 | 0,00 | 18.017,12 | 14.887,95 | 0,00 | 256,74 | 0,00 | 0,00 | 15.144,69 | 2.872,43 | 3.129,17 | 1,42 | 15,94 | 0,00 |
| 039990 | sonstige Gebäude, Bauten - Toilettenanlagen, sonstige | 15.074,73 | 0,00 | 0,00 | 0,00 | 15.074,73 | 14.220,79 | 0,00 | 0,00 | 0,00 | 0,00 | 14.220,79 | 853,94 | 853,94 | 0,00 | 5,66 | 0,00 |
| Summe 1.2.3. | | 2.367.809,94 | 1.276,11 | 0,00 | 0,00 | 2.369.086,05 | 693.465,07 | 0,00 | 29.140,90 | 0,00 | 0,00 | 722.605,97 | 1.646.480,08 | 1.674.344,87 | 1,23 | 69,50 | 0,00 |
| 1.2.4. | Infrastrukturvermögen | 7.924.930,46 | 1.802,57 | 0,00 | 0,00 | 7.926.733,03 | 3.182.649,54 | 0,00 | 162.192,99 | 0,00 | 0,00 | 3.344.842,53 | 4.581.890,50 | 4.742.280,92 | 2,05 | 57,80 | 0,00 |
| 041200 | Brücken | 63.020,66 | 0,00 | 0,00 | 0,00 | 63.020,66 | 27.929,24 | 0,00 | 933,72 | 0,00 | 0,00 | 28.862,96 | 34.157,70 | 35.091,42 | 1,48 | 54,20 | 0,00 |
| 048240 | Straßen - Gemeindestraßen | 3.001.890,67 | 1.802,57 | 0,00 | 0,00 | 3.003.693,24 | 1.124.502,06 | 0,00 | 37.421,24 | 0,00 | 0,00 | 1.161.923,30 | 1.841.769,94 | 1.877.388,61 | 1,25 | 61,32 | 0,00 |

Anlagenachweis nach Bilanzgliederung Wirtschaftsgüter - 2020
Summen je Konto-Nr.

| Anschaffungs- und Herstellungskosten | | | | | | | Abschreibungen, Wertberichtigungen | | | | | Restbuchwerte | | Kennzahlen | | | |
|--------------------------------------|---|-------------------------|-----------|---------|---------|---------------|---|--------------------------|--------------------------|-------------------------------------|--|---------------------------------|---------------------------------|---------------------------------|--|--|---|
| Pos. | Anlagevermögen | Stand zum 31.12.2019 | Zugänge | Abgänge | Umbuch. | Endbestand | Aufgelauf. Abschreib. zum 31.12.2019 | Zuschreib. in 2020 | Abschreib. in 2020 | Umbuch. / Umglied. in 2020 | Aufgelauf. Abschreib. auf Abgänge | Abschreib. zum 31.12.2020 | Restbuch- wert 31.12.2020 | Restbuch- wert 31.12.2019 | Durch- schnittl. Abschreib.- satz | Durch- schnittl. Restbuch- wert | Wertmind. durch unter- lassene Instand- haltung, Altlasten, sonstige |
| | 1 | 2 | 3 | 4 | 5 | 6 | 7 | 8 | 9 | 10 | 11 | 12 | 13 | 14 | 15 | 16 | 17 |
| 048250 | Straßen - Gehwege | 227.440,45 | 0,00 | 0,00 | 0,00 | 227.440,45 | 76.070,16 | 0,00 | 5.634,84 | 0,00 | 0,00 | 81.705,00 | 145.735,45 | 151.370,29 | 2,48 | 64,08 | 0,00 |
| 048310 | Wege - Fußwege | 29.230,51 | 0,00 | 0,00 | 0,00 | 29.230,51 | 0,00 | 0,00 | 0,00 | 0,00 | 0,00 | 0,00 | 29.230,51 | 29.230,51 | 0,00 | 100,00 | 0,00 |
| 048340 | Wege - landwirtschaftliche Wege | 3.872.818,03 | 0,00 | 0,00 | 0,00 | 3.872.818,03 | 1.485.671,47 | 0,00 | 103.839,46 | 0,00 | 0,00 | 1.589.510,93 | 2.283.307,10 | 2.387.146,56 | 2,68 | 58,96 | 0,00 |
| 048410 | Plätze - Parkplätze | 155.246,63 | 0,00 | 0,00 | 0,00 | 155.246,63 | 64.979,63 | 0,00 | 3.003,04 | 0,00 | 0,00 | 67.982,67 | 87.263,96 | 90.267,00 | 1,93 | 56,21 | 0,00 |
| 048420 | Plätze - Dorfplätze | 65.843,06 | 0,00 | 0,00 | 0,00 | 65.843,06 | 34.165,08 | 0,00 | 2.525,06 | 0,00 | 0,00 | 36.690,14 | 29.152,92 | 31.677,98 | 3,83 | 44,28 | 0,00 |
| 048590 | Verkehrslenkungsanlagen - sonstige Verkehrslenkungsanlagen | 81.582,31 | 0,00 | 0,00 | 0,00 | 81.582,31 | 42.150,58 | 0,00 | 2.330,94 | 0,00 | 0,00 | 44.481,52 | 37.100,79 | 39.431,73 | 2,86 | 45,48 | 0,00 |
| 048710 | Straßenbeleuchtung - Strom | 255.109,98 | 0,00 | 0,00 | 0,00 | 255.109,98 | 249.175,98 | 0,00 | 2.905,00 | 0,00 | 0,00 | 252.080,98 | 3.029,00 | 5.934,00 | 1,14 | 1,19 | 0,00 |
| 049291 | Regenrückhaltebecken, Oberflächenwasserkanäle etc. | 161.211,36 | 0,00 | 0,00 | 0,00 | 161.211,36 | 68.754,59 | 0,00 | 3.266,34 | 0,00 | 0,00 | 72.020,93 | 89.190,43 | 92.456,77 | 2,03 | 55,33 | 0,00 |
| 049310 | Öffentlicher Personennahverkehr - Bahnhöfe, Buswartehallen, sonstige Wartehallen | 10.000,80 | 0,00 | 0,00 | 0,00 | 10.000,80 | 9.250,75 | 0,00 | 333,35 | 0,00 | 0,00 | 9.584,10 | 416,70 | 750,05 | 3,33 | 4,17 | 0,00 |
| 049900 | Sonstige (u.a. Bachverrohrung) | 1.536,00 | 0,00 | 0,00 | 0,00 | 1.536,00 | 0,00 | 0,00 | 0,00 | 0,00 | 0,00 | 0,00 | 1.536,00 | 1.536,00 | 0,00 | 100,00 | 0,00 |
| Summe 1.2.4. | | 7.924.930,46 | 1.802,57 | 0,00 | 0,00 | 7.926.733,03 | 3.182.649,54 | 0,00 | 162.192,99 | 0,00 | 0,00 | 3.344.842,53 | 4.581.890,50 | 4.742.280,92 | 2,05 | 57,80 | 0,00 |
| 1.2.5. | Bauten auf fremdem Grund und Boden | 1,00 | 0,00 | 0,00 | 0,00 | 1,00 | 0,00 | 0,00 | 0,00 | 0,00 | 0,00 | 0,00 | 1,00 | 1,00 | 0,00 | 100,00 | 0,00 |
| 054700 | Mahnmale und Gedenkstätten | 1,00 | 0,00 | 0,00 | 0,00 | 1,00 | 0,00 | 0,00 | 0,00 | 0,00 | 0,00 | 0,00 | 1,00 | 1,00 | 0,00 | 100,00 | 0,00 |
| Summe 1.2.5. | | 1,00 | 0,00 | 0,00 | 0,00 | 1,00 | 0,00 | 0,00 | 0,00 | 0,00 | 0,00 | 0,00 | 1,00 | 1,00 | 0,00 | 100,00 | 0,00 |
| 1.2.7. | Maschinen, technische Anlagen, Fahrzeuge | 133.163,04 | 0,00 | 0,00 | 0,00 | 133.163,04 | 57.036,04 | 0,00 | 7.505,00 | 0,00 | 0,00 | 64.541,04 | 68.622,00 | 76.127,00 | 5,64 | 51,53 | 0,00 |
| 071890 | Zusatzgeräte für Fahrzeuge - sonstige Zusatzgeräte | 10.515,60 | 0,00 | 0,00 | 0,00 | 10.515,60 | 9.031,60 | 0,00 | 194,00 | 0,00 | 0,00 | 9.225,60 | 1.290,00 | 1.484,00 | 1,84 | 12,27 | 0,00 |
| 071900 | sonstige Fahrzeuge | 30.246,68 | 0,00 | 0,00 | 0,00 | 30.246,68 | 2.185,68 | 0,00 | 2.017,00 | 0,00 | 0,00 | 4.202,68 | 26.044,00 | 28.061,00 | 6,67 | 86,11 | 0,00 |
| 072100 | Energieversorgung | 72.868,70 | 0,00 | 0,00 | 0,00 | 72.868,70 | 34.617,70 | 0,00 | 3.643,00 | 0,00 | 0,00 | 38.260,70 | 34.608,00 | 38.251,00 | 5,00 | 47,49 | 0,00 |
| 072400 | technische Anlagen zum Bau und zur Unterhaltung der Infrastruktur und Landschaftspflege | 3.999,20 | 0,00 | 0,00 | 0,00 | 3.999,20 | 2.834,20 | 0,00 | 327,00 | 0,00 | 0,00 | 3.161,20 | 838,00 | 1.165,00 | 8,18 | 20,95 | 0,00 |
| 072910 | Sonstige - Überwachungs- und Kontrollanlagen | 2.163,48 | 0,00 | 0,00 | 0,00 | 2.163,48 | 938,48 | 0,00 | 433,00 | 0,00 | 0,00 | 1.371,48 | 792,00 | 1.225,00 | 20,01 | 36,61 | 0,00 |
| 073120 | Turmuhren/Uhrenanlagen | 13.369,38 | 0,00 | 0,00 | 0,00 | 13.369,38 | 7.428,38 | 0,00 | 891,00 | 0,00 | 0,00 | 8.319,38 | 5.050,00 | 5.941,00 | 6,66 | 37,77 | 0,00 |
| Summe 1.2.7. | | 133.163,04 | 0,00 | 0,00 | 0,00 | 133.163,04 | 57.036,04 | 0,00 | 7.505,00 | 0,00 | 0,00 | 64.541,04 | 68.622,00 | 76.127,00 | 5,64 | 51,53 | 0,00 |
| 1.2.8. | Betriebs- und Geschäftsausstattung | 178.854,41 | 30.415,98 | 359,00 | 0,00 | 208.911,39 | 151.650,77 | 0,00 | 7.704,08 | 0,00 | 358,00 | 158.996,85 | 49.914,54 | 27.203,64 | 3,69 | 23,89 | 0,00 |
| 082110 | Betriebsausstattung - Werkstatteinrichtungen/Betriebseinrichtungen | 144.552,00 | 17.804,87 | 0,00 | 0,00 | 162.356,87 | 127.708,36 | 0,00 | 3.504,97 | 0,00 | 0,00 | 131.213,33 | 31.143,54 | 16.843,64 | 2,16 | 19,18 | 0,00 |
| 082130 | Betriebsausstattung - Werkzeuge | 525,05 | 0,00 | 0,00 | 0,00 | 525,05 | 477,05 | 0,00 | 46,00 | 0,00 | 0,00 | 523,05 | 2,00 | 48,00 | 8,76 | 0,38 | 0,00 |
| 082190 | Betriebsausstattung - Sonstige (u.a. Waagen, Transportbehälter) | 18.912,45 | 0,00 | 0,00 | 0,00 | 18.912,45 | 9.475,45 | 0,00 | 1.563,00 | 0,00 | 0,00 | 11.038,45 | 7.874,00 | 9.437,00 | 8,26 | 41,63 | 0,00 |
| 082240 | Geschäftsausstattung - Hardware | 2.193,95 | 10.554,03 | 0,00 | 0,00 | 12.747,98 | 1.349,95 | 0,00 | 540,03 | 0,00 | 0,00 | 1.889,98 | 10.858,00 | 844,00 | 4,24 | 85,17 | 0,00 |
| 082400 | Geringwertige Vermögensgegenstände | 12.670,96 | 2.057,08 | 359,00 | 0,00 | 14.369,04 | 12.639,96 | 0,00 | 2.050,08 | 0,00 | 358,00 | 14.332,04 | 37,00 | 31,00 | 14,27 | 0,26 | 0,00 |
| Summe 1.2.8. | | 178.854,41 | 30.415,98 | 359,00 | 0,00 | 208.911,39 | 151.650,77 | 0,00 | 7.704,08 | 0,00 | 358,00 | 158.996,85 | 49.914,54 | 27.203,64 | 3,69 | 23,89 | 0,00 |
| 1.2.10. | Geleistete Anzahlungen, Anlagen im Bau | 8.638,92 | 19.364,92 | 0,00 | 0,00 | 28.003,84 | 0,00 | 0,00 | 0,00 | 0,00 | 0,00 | 0,00 | 28.003,84 | 8.638,92 | 0,00 | 100,00 | 0,00 |
| 096100 | Anlagen im Bau | 8.638,92 | 19.364,92 | 0,00 | 0,00 | 28.003,84 | 0,00 | 0,00 | 0,00 | 0,00 | 0,00 | 0,00 | 28.003,84 | 8.638,92 | 0,00 | 100,00 | 0,00 |
| Summe 1.2.10. | | 8.638,92 | 19.364,92 | 0,00 | 0,00 | 28.003,84 | 0,00 | 0,00 | 0,00 | 0,00 | 0,00 | 0,00 | 28.003,84 | 8.638,92 | 0,00 | 100,00 | 0,00 |
| Summe 1.2. | | 10.877.505,90 | 55.312,89 | 359,00 | 0,00 | 10.932.459,79 | 4.111.051,64 | 0,00 | 207.039,97 | 0,00 | 358,00 | 4.317.733,61 | 6.614.726,18 | 6.766.454,26 | 1,89 | 60,51 | 0,00 |
| 1.3. | Finanzanlagen | 300,00 | 0,00 | 0,00 | 0,00 | 300,00 | 0,00 | 0,00 | 0,00 | 0,00 | 0,00 | 0,00 | 300,00 | 300,00 | 0,00 | 100,00 | 0,00 |
| 1.3.8. | Sonstige Ausleihungen | 300,00 | 0,00 | 0,00 | 0,00 | 300,00 | 0,00 | 0,00 | 0,00 | 0,00 | 0,00 | 0,00 | 300,00 | 300,00 | 0,00 | 100,00 | 0,00 |
| 136120 | Ausleihungen an private Unternehmen - Laufzeit von mehr als fünf Jahren | 300,00 | 0,00 | 0,00 | 0,00 | 300,00 | 0,00 | 0,00 | 0,00 | 0,00 | 0,00 | 0,00 | 300,00 | 300,00 | 0,00 | 100,00 | 0,00 |

Anlagenachweis nach Bilanzgliederung Wirtschaftsgüter - 2020
Summen je Konto-Nr.

| | | Anschaffungs- und Herstellungskosten | | | | | Abschreibungen, Wertberichtigungen | | | | | Restbuchwerte | | | Kennzahlen | | |
|----------------------|----------------|--------------------------------------|-----------|---------|---------|---------------|---|--------------------------|--------------------------|-------------------------------------|--|---------------------------------|---------------------------------|---------------------------------|--|--|---|
| Pos. | Anlagevermögen | Stand zum 31.12.2019 | Zugänge | Abgänge | Umbuch. | Endbestand | Aufgelauf. Abschreib. zum 31.12.2019 | Zuschreib. in 2020 | Abschreib. in 2020 | Umbuch. / Umglied. in 2020 | Aufgelauf. Abschreib. auf Abgänge | Abschreib. zum 31.12.2020 | Restbuch- wert 31.12.2020 | Restbuch- wert 31.12.2019 | Durch- schnittl. Abschreib.- satz | Durch- schnittl. Restbuch- wert | Wertmind. durch unter- lassene Instand- haltung, Altlasten, sonstige |
| | 1 | 2 | 3 | 4 | 5 | 6 | 7 | 8 | 9 | 10 | 11 | 12 | 13 | 14 | 15 | 16 | 17 |
| Summe 1.3.8. | | 300,00 | 0,00 | 0,00 | 0,00 | 300,00 | 0,00 | 0,00 | 0,00 | 0,00 | 0,00 | 0,00 | 300,00 | 300,00 | 0,00 | 100,00 | 0,00 |
| Summe 1.3. | | 300,00 | 0,00 | 0,00 | 0,00 | 300,00 | 0,00 | 0,00 | 0,00 | 0,00 | 0,00 | 0,00 | 300,00 | 300,00 | 0,00 | 100,00 | 0,00 |
| Summe Anlagevermögen | | 11.159.982,02 | 55.312,89 | 359,00 | 0,00 | 11.214.935,91 | 4.217.143,82 | 0,00 | 214.302,12 | 0,00 | 358,00 | 4.431.087,94 | 6.783.847,97 | 6.942.838,20 | 1,91 | 60,49 | 0,00 |

Anlagenachweis nach Bilanzgliederung Sonderposten - 2020
Summen je Konto-Nr.

| Anschaffungs- und Herstellungskosten | | | | | | | Auflösungen, Wertberichtigungen | | | | | Restbuchwerte | | Kennzahlen | | | |
|--------------------------------------|---|-------------------------|------------|----------|---------|--------------|--|--------------------------|-------------------------|-------------------------------------|---|----------------------------------|---------------------------------|---------------------------------|---|--|---|
| Pos. | Sonderposten | Stand zum 31.12.2019 | Zugänge | Abgänge | Umbuch. | Endbestand | Aufgelauf. Auflösung zum 31.12.2019 | Zuschreib. in 2020 | Auflösung in 2020 | Umbuch. / Umglied. in 2020 | Aufgelauf. Auflös. auf Abgänge | Auflösungen zum 31.12.2020 | Restbuch- wert 31.12.2020 | Restbuch- wert 31.12.2019 | Durch- schnittl. Auflös.- satz | Durch- schnittl. Restbuch- wert | Wertmind. durch unter- lassene Instand- haltung, Altlasten, sonstige |
| | | 2 | 3 | 4 | 5 | 6 | 7 | 8 | 9 | 10 | 11 | 12 | 13 | 14 | 15 | 16 | 17 |
| 2. | Sonderposten | 8.296.628,65 | 429.771,56 | 2.875,23 | 0,00 | 8.723.524,98 | 3.773.264,68 | 0,00 | 173.622,05 | 0,00 | 1.391,05 | 3.945.495,68 | 4.778.029,30 | 4.523.363,97 | 1,99 | 54,77 | 0,00 |
| 2.2. | Sonderposten zum Anlagevermögen | 8.056.536,06 | 417.693,85 | 1.484,18 | 0,00 | 8.472.745,73 | 3.664.840,49 | 0,00 | 165.941,34 | 0,00 | 0,00 | 3.830.781,83 | 4.641.963,90 | 4.391.695,57 | 1,96 | 54,79 | 0,00 |
| 2.2.1. | Sonderposten aus Zuwendungen | 1.376.691,08 | 19.585,68 | 0,00 | 0,00 | 1.396.276,76 | 470.401,60 | 0,00 | 23.174,94 | 0,00 | 0,00 | 493.576,54 | 902.700,22 | 906.289,48 | 1,66 | 64,65 | 0,00 |
| 231420 | Sonderposten aus Zuwendungen vom Land | 648.367,15 | 9.782,37 | 0,00 | 0,00 | 658.149,52 | 198.174,76 | 0,00 | 13.163,38 | 0,00 | 0,00 | 211.338,14 | 446.811,38 | 450.192,39 | 2,00 | 67,89 | 0,00 |
| 231430 | Sonderposten aus Zuwendungen von Gemeinden und Gemeindeverbänden | 392.531,02 | 7.350,00 | 0,00 | 0,00 | 399.881,02 | 92.198,69 | 0,00 | 5.430,50 | 0,00 | 0,00 | 97.629,19 | 302.251,83 | 300.332,33 | 1,36 | 75,59 | 0,00 |
| 231510 | aus Zuwendungen von privaten Unternehmen | 297.715,71 | 0,00 | 0,00 | 0,00 | 297.715,71 | 169.682,95 | 0,00 | 2.683,06 | 0,00 | 0,00 | 172.366,01 | 125.349,70 | 128.032,76 | 0,90 | 42,10 | 0,00 |
| 231590 | Sonderposten aus Zuwendungen vom sonstigen privaten Bereich | 38.077,20 | 2.453,31 | 0,00 | 0,00 | 40.530,51 | 10.345,20 | 0,00 | 1.898,00 | 0,00 | 0,00 | 12.243,20 | 28.287,31 | 27.732,00 | 4,68 | 69,79 | 0,00 |
| Summe 2.2.1. | | 1.376.691,08 | 19.585,68 | 0,00 | 0,00 | 1.396.276,76 | 470.401,60 | 0,00 | 23.174,94 | 0,00 | 0,00 | 493.576,54 | 902.700,22 | 906.289,48 | 1,66 | 64,65 | 0,00 |
| 2.2.2. | Sonderposten aus Beiträgen und ähnlichen Entgelten | 6.679.844,98 | 0,00 | 0,00 | 0,00 | 6.679.844,98 | 3.194.438,89 | 0,00 | 142.766,40 | 0,00 | 0,00 | 3.337.205,29 | 3.342.639,69 | 3.485.406,09 | 2,14 | 50,04 | 0,00 |
| 232420 | aus Beiträgen und ähnlichen Entgelten vom Land | 59.700,33 | 0,00 | 0,00 | 0,00 | 59.700,33 | 23.026,92 | 0,00 | 1.705,74 | 0,00 | 0,00 | 24.732,66 | 34.967,67 | 36.673,41 | 2,86 | 58,57 | 0,00 |
| 232510 | aus Beiträgen und ähnlichen Entgelten von privaten Unternehmen | 6.620.144,65 | 0,00 | 0,00 | 0,00 | 6.620.144,65 | 3.171.411,97 | 0,00 | 141.060,66 | 0,00 | 0,00 | 3.312.472,63 | 3.307.672,02 | 3.448.732,68 | 2,13 | 49,96 | 0,00 |
| Summe 2.2.2. | | 6.679.844,98 | 0,00 | 0,00 | 0,00 | 6.679.844,98 | 3.194.438,89 | 0,00 | 142.766,40 | 0,00 | 0,00 | 3.337.205,29 | 3.342.639,69 | 3.485.406,09 | 2,14 | 50,04 | 0,00 |
| 2.2.3. | Sonderposten aus Anzahlungen für Anlagevermögen | 0,00 | 398.108,17 | 1.484,18 | 0,00 | 396.623,99 | 0,00 | 0,00 | 0,00 | 0,00 | 0,00 | 0,00 | 396.623,99 | 0,00 | 0,00 | 100,00 | 0,00 |
| 233100 | Anzahlungen auf Sonderposten aus Zuwendungen | 0,00 | 398.100,00 | 1.476,01 | 0,00 | 396.623,99 | 0,00 | 0,00 | 0,00 | 0,00 | 0,00 | 0,00 | 396.623,99 | 0,00 | 0,00 | 100,00 | 0,00 |
| 233200 | Anzahlungen auf Sonderposten aus Beiträgen und ähnlichen Entgelten | 0,00 | 8,17 | 8,17 | 0,00 | 0,00 | 0,00 | 0,00 | 0,00 | 0,00 | 0,00 | 0,00 | 0,00 | 0,00 | 0,00 | 0,00 | 0,00 |
| Summe 2.2.3. | | 0,00 | 398.108,17 | 1.484,18 | 0,00 | 396.623,99 | 0,00 | 0,00 | 0,00 | 0,00 | 0,00 | 0,00 | 396.623,99 | 0,00 | 0,00 | 100,00 | 0,00 |
| Summe 2.2. | | 8.056.536,06 | 417.693,85 | 1.484,18 | 0,00 | 8.472.745,73 | 3.664.840,49 | 0,00 | 165.941,34 | 0,00 | 0,00 | 3.830.781,83 | 4.641.963,90 | 4.391.695,57 | 1,96 | 54,79 | 0,00 |
| 2.5. | Sonderposten aus Grabnutzungsentgelten | 206.476,90 | 12.077,71 | 1.391,05 | 0,00 | 217.163,56 | 95.335,59 | 0,00 | 7.680,71 | 0,00 | 1.391,05 | 101.625,25 | 115.538,31 | 111.141,31 | 3,54 | 53,20 | 0,00 |
| 236200 | Grabnutzungsentgelte | 206.476,90 | 12.077,71 | 1.391,05 | 0,00 | 217.163,56 | 95.335,59 | 0,00 | 7.680,71 | 0,00 | 1.391,05 | 101.625,25 | 115.538,31 | 111.141,31 | 3,54 | 53,20 | 0,00 |
| Summe 2.5. | | 206.476,90 | 12.077,71 | 1.391,05 | 0,00 | 217.163,56 | 95.335,59 | 0,00 | 7.680,71 | 0,00 | 1.391,05 | 101.625,25 | 115.538,31 | 111.141,31 | 3,54 | 53,20 | 0,00 |
| 2.7. | sonstige Sonderposten | 33.615,69 | 0,00 | 0,00 | 0,00 | 33.615,69 | 13.088,60 | 0,00 | 0,00 | 0,00 | 0,00 | 13.088,60 | 20.527,09 | 20.527,09 | 0,00 | 61,06 | 0,00 |
| 239100 | Kostenerstattungen Ausgleichsmaßnahmen | 33.615,69 | 0,00 | 0,00 | 0,00 | 33.615,69 | 13.088,60 | 0,00 | 0,00 | 0,00 | 0,00 | 13.088,60 | 20.527,09 | 20.527,09 | 0,00 | 61,06 | 0,00 |
| Summe 2.7. | | 33.615,69 | 0,00 | 0,00 | 0,00 | 33.615,69 | 13.088,60 | 0,00 | 0,00 | 0,00 | 0,00 | 13.088,60 | 20.527,09 | 20.527,09 | 0,00 | 61,06 | 0,00 |
| Summe Sonderposten | | 8.296.628,65 | 429.771,56 | 2.875,23 | 0,00 | 8.723.524,98 | 3.773.264,68 | 0,00 | 173.622,05 | 0,00 | 1.391,05 | 3.945.495,68 | 4.778.029,30 | 4.523.363,97 | 1,99 | 54,77 | 0,00 |

10

Übersicht über die über das Ende des Haushaltsjahres hinaus geltenden Haushaltsermächtigungen

gemäß § 53 GemHVO

Ortsgemeinde Kindenheim
Jahresabschluss 2020

| Übersicht über die über das Ende des Haushaltsjahres hinaus geltenden Haushaltsermächtigungen | | | |
|---|---|----------------------------------|---|
| lfd. Nr. | Konto/Bezeichnung | Ansatz des Haushaltsjahres | Übertragung auf das Haushalts- folgejahres |
| | | in € ¹ | |
| 1. Aufwandsermächtigungen | | | |
| | | | |
| | | | |
| 2. Auszahlungsermächtigungen | | | |
| 2.1 | Ordentliche und außerordentliche Auszahlungen | | |
| | | | |
| | | | |
| 2.2 | Auszahlungen aus Investitionstätigkeit | | |
| | | | |
| | | | |
| 2.3 | Auszahlungen aus Finanzierungstätigkeiten | | |
| | | | |
| | | | |
| 3. Ermächtigungen für die Aufnahme von Investitionskrediten | | | |
| | | | |
| | Teilhaushalt 2 | 44.690,00 | 44.690,00 |
| 4. Aus Verpflichtungsermächtigungen voraussichtlich fällig werdende Auszahlungen | | | |
| | | | |
| | | | |