

Ortsgemeinde Großkarlbach

## **Jahresabschluss**

2020





## Jahresabschluss Großkarlbach

---



# Inhaltsverzeichnis

---

1 Ergebnisrechnung .....	7
1.1 Ergebnisrechnung (Muster 15 zu § 44 GemHVO).....	7
1.2 Ergebnisrechnung mit Konten .....	8
2 Finanzrechnung.....	15
2.1 Finanzrechnung (Muster 16 zu § 45 GemHVO).....	15
2.2 Finanzrechnung mit Konten.....	18
3 Teilrechnungen (Muster 17 zu § 46 GemHVO).....	26
3.1 Teilhaushalt 1 - Allgemeiner Haushalt.....	27
3.2 Teilhaushalt 2 - Zentrale Finanzwirtschaft.....	29
4 Bilanz zum 31.12.2020.....	31
4.1 Bilanz ohne Konten zum 31.12.2020.....	31
4.2 Bilanz mit Konten zum 31.12.2020.....	34
5 Anhang .....	41
5.1 Allgemeine Angaben.....	41
5.2 Erläuterungen zum Ausweis, Bilanzierung und Bewertung.....	41
5.3 Erläuterungen zu den Posten der Bilanz.....	42
5.4 Erläuterungen zur Ergebnisrechnung.....	61
5.5 Erläuterungen zur Finanzrechnung .....	76
5.6 Weitere Angaben gemäß § 48 Abs. 2 GemHVO.....	79
Angaben zu Bilanzierungs- und Bewertungsmethoden (§ 48 Abs. 2 Nr. 1 GemHVO).....	79
Durchschnittliche Zahl der Beamtinnen und Beamten sowie der Beschäftigten im Haushaltsjahr 2020.....	79
Subsidiärhaftung aus der Zusatzversorgung von Arbeitnehmerinnen und Arbeitnehmern (§ 48 Abs.2 Nr. 16 GemHVO).....	80
6 Rechenschaftsbericht.....	82
6.1 Rechtliche Grundlagen, Vorbemerkungen und gesamtwirtschaftliche Entwicklung .....	82
6.2 Jahresergebnisse der Ergebnis- und Finanzrechnung.....	84
6.3 Vermögens- und Schuldenlage .....	94
6.4 Kennzahlen und Mediane .....	96
6.5 Gliederung der Teilhaushalte.....	109
6.6 Überblick über die Kostendeckung in ausgewählten Bereichen der Haushaltswirtschaft.....	109
6.7 Prognosebericht - Risiken und Chancen .....	109
6.8 Konten mit Abweichungen von mehr als 2.500 Euro .....	114
7 Forderungsübersicht .....	<b>Fehler! Textmarke nicht definiert.</b>
8 Verbindlichkeitenübersicht .....	<b>Fehler! Textmarke nicht definiert.</b>



9	Beteiligungsbericht .....	<b>Fehler! Textmarke nicht definiert.</b>
10	Anlagenübersicht.....	<b>Fehler! Textmarke nicht definiert.</b>
11	Übersicht über die über das Ende des Haushaltsjahres hinaus geltenden Haushaltsermächtigungen, Muster 22 zu § 53 GemHVO .....	<b>Fehler! Textmarke nicht definiert.</b>



# Aufstellungsvermerk

Gemäß § 108 GemO Abs. 1 hat die Gemeinde für den Schluss eines jeden Haushaltsjahres einen Jahresabschluss aufzustellen, in dem das Ergebnis der Haushaltswirtschaft des Haushaltsjahres nachzuweisen ist. Er hat das Vermögen, das Eigenkapital, die Sonderposten, die Rückstellungen, die Verbindlichkeiten, die Rechnungsabgrenzungsposten, die Erträge und Aufwendungen sowie die Einzahlungen und Auszahlungen vollständig zu enthalten, soweit durch Gesetz oder auf Grund eines Gesetzes nichts anderes bestimmt ist. Der Jahresabschluss hat unter Beachtung der Grundsätze ordnungsmäßiger Buchführung für Gemeinden ein den tatsächlichen Verhältnissen entsprechendes Bild der Vermögens-, Finanz- und Ertragslage der Gemeinde zu vermitteln.

Gemäß § 108 Abs. 2 GemO in Verbindung mit §§ 44 ff. GemHVO besteht der Jahresabschluss aus:

1. der Ergebnisrechnung,
2. der Finanzrechnung,
3. den Teilrechnungen,
4. der Bilanz,
5. dem Anhang.

Dem Jahresabschluss sind nach § 108 Abs. 3 GemO in Verbindung mit §§ 49 ff. GemHVO als Anlagen beizufügen:

1. der Rechenschaftsbericht,
2. der Beteiligungsbericht gemäß § 90 Abs. 2 GemO,
3. die Anlagenübersicht,
4. die Forderungsübersicht,
5. die Verbindlichkeitenübersicht,
6. eine Übersicht über die über das Ende des Haushaltsjahres hinaus geltenden Haushaltsermächtigungen.

Der Jahresabschluss der Ortsgemeinde Großkarlbach zum 31.12.2020 wurde gemäß § 108 GemO in Verbindung mit § 43 ff. GemHVO aufgestellt.





## 1 Ergebnisrechnung

### 1.1 Ergebnisrechnung (Muster 15 zu § 44 GemHVO)

	Ergebnis des Haushaltsvorjahres	Übertragung aus Vorjahr	Ansatz des Haushaltsjahres einschl. Nachträge	Ergebnis des Haushaltsjahres	Abweichung im Haushaltsjahr	Übertragung in Folgejahr	Ergebnisveränderung gegenüber Haushaltsvorjahr
E1 - Steuern und ähnliche Abgaben	1.290.082,58	--	1.239.670,00	1.201.869,48	-37.800,52	--	-88.213,10
E2 - Zuwendungen, allgemeine Umlagen und sonstige Transfererträge	46.220,23	--	43.410,00	124.477,17	81.067,17	--	78.256,94
E3 - Erträge der sozialen Sicherung	--	--	--	--	--	--	--
E4 - Öffentlich-rechtliche Leistungsentgelte	200.396,86	--	207.450,00	203.052,54	-4.397,46	--	2.655,68
E5 - Privatrechtliche Leistungsentgelte	56.969,63	--	48.410,00	40.585,12	-7.824,88	--	-16.384,51
E6 - Kostenerstattungen und Kostenumlage	4.995,66	--	4.450,00	3.977,12	-472,88	--	-1.018,54
E7 - Sonstige laufende Erträge	124.020,12	--	40.710,00	76.311,73	35.601,73	--	-47.708,39
<b>E8 - Summe der laufenden Erträge aus Verwaltungstätigkeit</b>	<b>1.722.685,08</b>	<b>--</b>	<b>1.584.100,00</b>	<b>1.650.273,16</b>	<b>66.173,16</b>	<b>--</b>	<b>-72.411,92</b>
E9 - Personal- und Versorgungsaufwendungen	172.408,91	--	147.610,00	141.729,15	-5.880,85	--	-30.679,76
E10 - Aufwendungen für Sach- und Dienstleistungen	130.025,48	--	184.950,00	112.813,95	-72.136,05	--	-17.211,53
E11 - Abschreibungen	283.801,82	--	276.200,00	281.959,58	5.759,58	--	-1.842,24
E12 - Zuwendungen, Umlagen und sonstige Transferaufwendungen	1.059.600,94	--	1.074.350,00	1.060.803,60	-13.546,40	--	1.202,66
E13 - Aufwendungen der sozialen Sicherung	--	--	--	--	--	--	--
E14 - Sonstige laufende Aufwendungen	70.014,39	--	50.445,00	28.766,86	-21.678,14	--	-41.247,53
<b>E15 - Summe der laufenden Aufwendungen aus Verwaltungstätigkeit</b>	<b>1.715.851,54</b>	<b>--</b>	<b>1.733.555,00</b>	<b>1.626.073,14</b>	<b>-107.481,86</b>	<b>--</b>	<b>-89.778,40</b>
<b>E16 - Laufendes Ergebnis aus Verwaltungstätigkeit</b>	<b>6.833,54</b>	<b>--</b>	<b>-149.455,00</b>	<b>24.200,02</b>	<b>173.655,02</b>	<b>--</b>	<b>17.366,48</b>
E17 - Zinserträge und sonstige Finanzerträge	8.433,98	--	7.070,00	9.467,64	2.397,64	--	1.033,66
E18 - Zinsaufwendungen und sonstige Finanzaufwendungen	9.959,62	--	4.770,00	7.195,73	2.425,73	--	-2.763,89
<b>E19 - Saldo der Zins- und sonstigen Finanzerträge und -aufwendungen</b>	<b>-1.525,64</b>	<b>--</b>	<b>2.300,00</b>	<b>2.271,91</b>	<b>-28,09</b>	<b>--</b>	<b>3.797,55</b>
E20 - Ordentliches Ergebnis	5.307,90	--	-147.155,00	26.471,93	173.626,93	--	21.164,03
E21a - Außerordentliche Erträge	--	--	--	--	--	--	--
E21b - Außerordentliche Aufwendungen	--	--	--	361,92	361,92	--	361,92
E21 - Außerordentliches Ergebnis	--	--	--	-361,92	-361,92	--	-361,92
E22a - Erträge aus internen Leistungsbeziehungen	10.480,89	--	10.470,00	13.773,52	3.303,52	--	3.292,63
E22b - Aufwendungen aus internen Leistungsbeziehungen	10.480,89	--	10.470,00	13.773,52	3.303,52	--	3.292,63
<b>E22 - Saldo aus internen Leistungsbeziehungen</b>	<b>0,00</b>	<b>--</b>	<b>0,00</b>	<b>0,00</b>	<b>0,00</b>	<b>--</b>	<b>0,00</b>
<b>E23 - Jahresergebnis (Jahresüberschuss / Jahresfehlbetrag)</b>	<b>5.307,90</b>	<b>--</b>	<b>-147.155,00</b>	<b>26.110,01</b>	<b>173.265,01</b>	<b>--</b>	<b>20.802,11</b>



## 1.2 Ergebnisrechnung mit Konten

	Ergebnis des Haushaltsvorjahres	Übertragung aus Vorjahr	Ansatz des Haushaltsjahres einschl. Nachträge	Ergebnis des Haushaltsjahres	Abweichung im Haushaltsjahr	Übertragung in Folgejahr	Ergebnisveränderung gegenüber Haushaltsvorjahr
E1 - Steuern und ähnliche Abgaben	1.290.082,58	--	1.239.670,00	1.201.869,48	-37.800,52	--	-88.213,10
401100 - Grundsteuer A	23.285,55	--	23.300,00	23.365,80	65,80	--	80,25
401200 - Grundsteuer B	133.367,24	--	132.000,00	133.654,78	1.654,78	--	287,54
401310 - Gewerbesteuer - Gewerbesteuerzahlungen laufendes Jahr	206.320,00	--	154.500,00	124.952,00	-29.548,00	--	-81.368,00
401321 - Gewerbesteuer - Gewerbesteuernachzahlungen Vorjahre	75.557,80	--	19.600,00	117.654,26	98.054,26	--	42.096,46
401331 - Gewerbesteuer - Gewerbesteuererstattungen Vorjahre	-43.018,39	--	-500,00	-42.194,51	-41.694,51	--	823,88
402100 - Gemeindeanteil an der Einkommensteuer	778.124,57	--	787.600,00	726.208,44	-61.391,56	--	-51.916,13
402200 - Gemeindeanteil an der Umsatzsteuer	34.300,05	--	36.200,00	36.705,65	505,65	--	2.405,60
403300 - Hundesteuer	5.673,00	--	5.670,00	5.898,00	228,00	--	225,00
405210 - Ausgleichsleistungen vom Land - Familienleistungsausgleich gemäß § 21 LFAG	76.472,76	--	81.300,00	75.625,06	-5.674,94	--	-847,70
E2 - Zuwendungen, allgemeine Umlagen und sonstige Transfererträge	46.220,23	--	43.410,00	124.477,17	81.067,17	--	78.256,94
413200 - Sonstige allgemeine Zuweisungen vom Land	--	--	--	73.122,00	73.122,00	--	73.122,00
414420 - Zuweisungen und Zuschüsse für laufende Zwecke vom Land	260,82	--	0,00	410,57	410,57	--	149,75
414442 - Zuweisungen und Zuschüsse für laufende Zwecke von Zweckverbänden (Finanzierung Rückstellungen)	--	--	--	4.893,54	4.893,54	--	4.893,54
415100 - Erträge aus der Auflösung von Sonderposten aus Zuwendungen	45.959,41	--	43.410,00	46.051,06	2.641,06	--	91,65
E3 - Erträge der sozialen Sicherung	--	--	--	--	--	--	--
E4 - Öffentlich-rechtliche Leistungsentgelte	200.396,86	--	207.450,00	203.052,54	-4.397,46	--	2.655,68
432110 - Entgelte für die Benutzung von öffentlichen Einrichtungen und für wirtschaftliche Dienstleistungen - Weinbergshut	5.497,31	--	5.500,00	5.601,62	101,62	--	104,31
432240 - Entgelte für das Bestattungswesen	1.170,00	--	1.200,00	3.204,00	2.004,00	--	2.034,00
432300 - Entgelte für die Unterhaltung von Straßen, Wirtschaftswegen u.a. öffentlichen Einrichtungen	13.116,89	--	15.300,00	15.337,84	37,84	--	2.220,95
437100 - Erträge aus der Auflösung von Sonderposten für Beiträge und ähnliche Entgelte	173.868,22	--	171.860,00	171.893,71	33,71	--	-1.974,51
438100 - Entnahme aus der Sonderrücklage	--	--	7.390,00	--	-7.390,00	--	--
439100 - Erträge aus der Auflösung von Sonderposten für Grabnutzungsentgelte	6.744,44	--	6.200,00	7.015,37	815,37	--	270,93
E5 - Privatrechtliche Leistungsentgelte	56.969,63	--	48.410,00	40.585,12	-7.824,88	--	-16.384,51
441100 - Erträge aus Verkäufen von Vorräten	7.388,50	--	120,00	60,00	-60,00	--	-7.328,50
441210 - Mieten und Pachten - Miete	26.900,76	--	26.940,00	20.551,76	-6.388,24	--	-6.349,00



## Jahresabschluss Großkarlbach

	Ergebnis des Haushaltsvorjahres	Übertragung aus Vorjahr	Ansatz des Haushaltsjahres einschl. Nachträge	Ergebnis des Haushaltsjahres	Abweichung im Haushaltsjahr	Übertragung in Folgejahr	Ergebnisveränderung gegenüber Haushaltsvorjahr
441220 - Mieten und Pachten - Mietnebenkosten	9.815,84	--	8.500,00	7.010,28	-1.489,72	--	-2.805,56
441230 - Mieten und Pachten - Pachten	505,28	--	500,00	6.078,08	5.578,08	--	5.572,80
441240 - Mieten und Pachten - Benutzungsentgelte / Standgelder	7.852,37	--	8.410,00	6.235,00	-2.175,00	--	-1.617,37
441900 - Sonstige privatrechtliche Leistungsentgelte	1.744,00	--	1.940,00	--	-1.940,00	--	-1.744,00
441910 - Verkaufserlöse Getränke	2.762,88	--	2.000,00	650,00	-1.350,00	--	-2.112,88
<b>E6 - Kostenerstattungen und Kostenumlagen</b>	<b>4.995,66</b>	<b>--</b>	<b>4.450,00</b>	<b>3.977,12</b>	<b>-472,88</b>	<b>--</b>	<b>-1.018,54</b>
442430 - Kostenerstattungen und Kostenumlagen von Gemeinden und Gemeindeverbänden	859,00	--	1.040,00	1.076,00	36,00	--	217,00
442450 - Kostenerstattungen und Kostenumlagen - vom öffentlichen Bereich - von Anstalten	312,00	--	0,00	--	--	--	-312,00
442480 - Kostenerstattungen und Kostenumlagen von sonstigen öffentlichen Sonderrechnungen	0,00	--	310,00	312,00	2,00	--	312,00
442900 - Kostenerstattungen und Kostenumlagen von Sonstigen	3.824,66	--	3.100,00	2.589,12	-510,88	--	-1.235,54
<b>E7 - Sonstige laufende Erträge</b>	<b>124.020,12</b>	<b>--</b>	<b>40.710,00</b>	<b>76.311,73</b>	<b>35.601,73</b>	<b>--</b>	<b>-47.708,39</b>
461140 - Erträge aus der Veräußerung von immateriellen Vermögensgegenständen und Vermögensgegenständen des Sachanlagevermögens - Erträge aus der Veräußerung von beweglichen Vermögensgegenständen unterhalb der Wertgrenze i. H. v. 410 Euro	100,00	--	--	--	--	--	-100,00
462500 - Konzessionsabgaben	35.136,38	--	33.000,00	34.946,77	1.946,77	--	-189,61
462700 - Versicherungserstattungen	--	--	0,00	1.546,38	1.546,38	--	1.546,38
462900 - Sonstige Erträge (Spenden, Ersatzleistungen, u.a.)	3.417,31	--	1.620,00	2.724,84	1.104,84	--	-692,47
462910 - Sonstige Erträge (Entnahme Geldanlage Vermächtnis Breitenstein)	2.396,43	--	1.640,00	1.403,74	-236,26	--	-992,69
466121 - Entnahme aus dem Sonderposten für Belastungen aus dem kommunalen Finanzausgleich (nicht zahlungswirksam)	37.153,00	--	--	31.759,00	31.759,00	--	-5.394,00
466140 - Erträge aus der Auflösung von Rückstellungen	45.817,00	--	4.450,00	3.931,00	-519,00	--	-41.886,00
<b>E8 - Summe der laufenden Erträge aus Verwaltungstätigkeit</b>	<b>1.722.685,08</b>	<b>--</b>	<b>1.584.100,00</b>	<b>1.650.273,16</b>	<b>66.173,16</b>	<b>--</b>	<b>-72.411,92</b>
<b>E9 - Personal- und Versorgungsaufwendungen</b>	<b>172.408,91</b>	<b>--</b>	<b>147.610,00</b>	<b>141.729,15</b>	<b>-5.880,85</b>	<b>--</b>	<b>-30.679,76</b>
501100 - Bürgermeister (ehrenamtlich)	12.562,50	--	15.500,00	12.372,00	-3.128,00	--	-190,50
502210 - Arbeitnehmer - Vergütungen	73.926,89	--	85.590,00	82.694,27	-2.895,73	--	8.767,38
502220 - Arbeitnehmer - Leistungszulagen	952,15	--	1.670,00	1.505,74	-164,26	--	553,59
502991 - Vergütungen für Schriftföhrtätigkeiten	--	--	450,00	634,72	184,72	--	634,72
503200 - Arbeitnehmer - Zusatzversorgungskasse	5.957,68	--	6.750,00	6.395,35	-354,65	--	437,67
504200 - Arbeitnehmer - Sozialversicherung	15.714,95	--	17.940,00	17.277,07	-662,93	--	1.562,12
504900 - Sonstige - Sozialversicherung	1.219,28	--	1.600,00	1.566,36	-33,64	--	347,08



## Jahresabschluss Großkarlbach

	Ergebnis des Haushaltsvorjahres	Übertragung aus Vorjahr	Ansatz des Haushaltsjahres einschl. Nachträge	Ergebnis des Haushaltsjahres	Abweichung im Haushaltsjahr	Übertragung in Folgejahr	Ergebnisveränderung gegenüber Haushaltsvorjahr
508200 - Arbeitnehmer - Rückstellungen Urlaub, Überstunden, Altersteilzeit	1.325,46	--	0,00	616,84	616,84	--	-708,62
511300 - ehrenamtlich Tätige	1.962,00	--	4.000,00	4.251,00	251,00	--	2.289,00
514100 - Beihilfeversicherung für Versorgungsempfänger	11.634,00	--	12.010,00	11.872,80	-137,20	--	238,80
515101 - Zuführung zu Pensionsrückstellungen - Versorgungsempfänger	3.659,00	--	--	501,00	501,00	--	-3.158,00
517101 - Zuführung zu Ehrensoldrückstellungen	43.495,00	--	2.100,00	2.042,00	-58,00	--	-41.453,00
E10 - Aufwendungen für Sach- und Dienstleistungen	130.025,48	--	184.950,00	112.813,95	-72.136,05	--	-17.211,53
522110 - Aufwendungen für Heizung	16.046,04	--	16.200,00	10.544,67	-5.655,33	--	-5.501,37
522120 - Aufwendungen für Reinigung und Abfallbeseitigung	3.798,86	--	3.370,00	2.372,60	-997,40	--	-1.426,26
522130 - Aufwendungen für Strom-, Wasser- und Abwassergebühren	26.921,55	--	30.180,00	25.079,43	-5.100,57	--	-1.842,12
523110 - Unterhaltung der Grundstücke, Außenanlagen, Gebäude und Gebäudeeinrichtungen - Grundstücke	14.550,76	--	24.700,00	10.058,28	-14.641,72	--	-4.492,48
523140 - Unterhaltung der Grundstücke, Außenanlagen, Gebäude und Gebäudeeinrichtungen - Betriebsvorrichtungen, die im Gebäude eingebaut sind	750,89	--	9.800,00	1.603,43	-8.196,57	--	852,54
523380 - Unterhaltung des Infrastrukturvermögens - Straßen, Wege, Plätze und Verkehrslenkungsanlagen	488,36	--	6.000,00	2.538,63	-3.461,37	--	2.050,27
523381 - Unterhaltung des Infrastrukturvermögens - Unterhaltung der Straßen, Gehwege usw.	9.985,67	--	33.900,00	3.360,81	-30.539,19	--	-6.624,86
523382 - Unterhaltung des Infrastrukturvermögens - Unterhaltung der Straßenbeleuchtung	8.726,50	--	10.500,00	8.771,58	-1.728,42	--	45,08
523510 - Fahrzeugunterhaltung - Wartungs- und Instandsetzungskosten	1.984,72	--	2.000,00	5.129,39	3.129,39	--	3.144,67
523520 - Fahrzeugunterhaltung - Betriebs- und Schmierstoffe	2.500,94	--	3.000,00	2.308,38	-691,62	--	-192,56
523600 - Unterhaltung der Maschinen und technischen Anlagen	2.687,19	--	2.700,00	2.922,34	222,34	--	235,15
523700 - Unterhaltung der Betriebs- und Geschäftsausstattung	2.224,94	--	2.450,00	1.486,82	-963,18	--	-738,12
523800 - Geringwertige Geräte, Ausrüstungs-, Ausrüstungs- und sonstige Gebrauchsgegenstände	1.302,34	--	3.150,00	968,81	-2.181,19	--	-333,53
524400 - Laborbedarf, Werkstättenbedarf, Lebensmittel, Arzneimittel, Verbandstoffe, Sanitätsverbrauchsmaterial, Baumaterial, sonstiger Anstaltsbedarf, Saat- und Pflanzgut	689,71	--	1.170,00	1.097,83	-72,17	--	408,12
524700 - Sonstige Verbrauchsmittel	1.386,78	--	1.500,00	400,17	-1.099,83	--	-986,61
524900 - Sonstige Aufwendungen für Sachleistungen	140,33	--	100,00	106,57	6,57	--	-33,76



## Jahresabschluss Großkarlbach

	Ergebnis des Haushaltsvorjahres	Übertragung aus Vorjahr	Ansatz des Haushaltsjahres einschl. Nachträge	Ergebnis des Haushaltsjahres	Abweichung im Haushaltsjahr	Übertragung in Folgejahr	Ergebnisveränderung gegenüber Haushaltsvorjahr
525480 - Kostenerstattungen an den öffentlichen Bereich - an sonstige öffentliche Sonderrechnungen	29.697,00	--	29.700,00	29.697,00	-3,00	--	0,00
529200 - sonstige Aufwendungen für Dienstleistungen	860,25	--	860,00	836,54	-23,46	--	-23,71
529300 - sonstige Aufwendungen für Sach- und Dienstleistungen	2.543,90	--	0,00	2.641,90	2.641,90	--	98,00
529400 - Weitere Aufwendungen Sach- und Dienstleistungen.	2.738,75	--	3.670,00	888,77	-2.781,23	--	-1.849,98
E11 - Abschreibungen	283.801,82	--	276.200,00	281.959,58	5.759,58	--	-1.842,24
532200 - Abschreibungen auf immaterielle Vermögensgegenstände aus geleisteten zweckgebundenen Zuwendungen	1.588,00	--	1.590,00	1.588,00	-2,00	--	0,00
532300 - Abschreibungen auf immaterielle Vermögensgegenstände aus geleisteten Zuwendungen als Nutzungsberechtigter	21.185,01	--	20.570,00	21.458,63	888,63	--	273,62
533100 - Abschreibungen auf unbebaute Grundstücke und grundstücksgleiche Rechte	5.744,68	--	4.170,00	4.145,49	-24,51	--	-1.599,19
534100 - Abschreibungen auf Wohnbauten	2.568,96	--	2.570,00	2.568,96	-1,04	--	0,00
534400 - Abschreibungen auf Kulturanlagen	10.835,10	--	10.840,00	10.835,10	-4,90	--	0,00
534900 - Abschreibungen auf sonstige Gebäude	20.611,04	--	18.600,00	20.611,03	2.011,03	--	-0,01
535100 - Abschreibungen auf Brücken, Tunnel und ingenieurtechnische Anlagen	2.882,22	--	1.830,00	3.633,38	1.803,38	--	751,16
535800 - Abschreibungen auf Straßen, Wege, Plätze und Verkehrslenkungsanlagen	203.220,24	--	202.200,00	202.181,28	-18,72	--	-1.038,96
535900 - Abschreibungen auf sonstige Bauten des Infrastrukturvermögens	4.073,36	--	4.080,00	4.072,36	-7,64	--	-1,00
538100 - Abschreibungen auf Fahrzeuge	6.976,00	--	6.400,00	6.781,00	381,00	--	-195,00
538200 - Abschreibungen auf Maschinen und technische Anlagen	915,00	--	840,00	1.513,02	673,02	--	598,02
538300 - Abschreibungen auf Betriebsvorrichtungen	2.022,00	--	1.390,00	1.378,00	-12,00	--	-644,00
538500 - Abschreibungen auf Betriebs- und Geschäftsausstattung	1.180,21	--	1.120,00	1.193,33	73,33	--	13,12
E12 - Zuwendungen, Umlagen und sonstige Transferaufwendungen	1.059.600,94	--	1.074.350,00	1.060.803,60	-13.546,40	--	1.202,66
541440 - Zuweisungen und Zuschüsse an Zweckverbände	51.721,25	--	55.000,00	64.690,51	9.690,51	--	12.969,26
541441 - Zuweisungen und Zuschüsse an den öffentlichen Bereich - an Zweckverbände (für Finanzierung Rückstellungen)	2.423,73	--	800,00	--	-800,00	--	-2.423,73
541900 - Zuweisungen und Zuschüsse für laufende Zwecke an Sonstige	1.071,82	--	1.750,00	750,00	-1.000,00	--	-321,82
543100 - Gewerbesteuerumlage	42.082,14	--	20.200,00	17.977,09	-2.222,91	--	-24.105,05
544210 - Allgemeine Umlagen an Gemeindeverbände - Landkreise	515.457,00	--	529.200,00	529.183,00	-17,00	--	13.726,00



## Jahresabschluss Großkarlbach

	Ergebnis des Haushaltsvorjahres	Übertragung aus Vorjahr	Ansatz des Haushaltsjahres einschl. Nachträge	Ergebnis des Haushaltsjahres	Abweichung im Haushaltsjahr	Übertragung in Folgejahr	Ergebnisveränderung gegenüber Haushaltsvorjahr
544230 - Allgemeine Umlagen an Gemeindeverbände - Verbandsgemeinden	359.874,00	--	381.900,00	353.314,00	-28.586,00	--	-6.560,00
544240 - Sonderumlage für Schulen und Schulturnhallen	86.971,00	--	85.500,00	94.889,00	9.389,00	--	7.918,00
E13 - Aufwendungen der sozialen Sicherung	--	--	--	--	--	--	--
E14 - Sonstige laufende Aufwendungen	70.014,39	--	50.445,00	28.766,86	-21.678,14	--	-41.247,53
561300 - Aufwendungen für übernommene Reisekosten für Dienstreisen und Dienstgänge - Allgemein	24,25	--	80,00	4,50	-75,50	--	-19,75
561500 - Aufwendungen für Dienst- und Schutzkleidung, persönliche Ausrüstungsgegenstände	924,20	--	500,00	277,74	-222,26	--	-646,46
562100 - Mieten, Pachten und Erbbauzinsen	2.009,47	--	1.450,00	1.209,48	-240,52	--	-799,99
562510 - Sachverständigen-, Gerichts- und ähnliche Aufwendungen - Vergütungen einschließlich Reisekosten an Sachverständige	1.195,96	--	3.000,00	647,96	-2.352,04	--	-548,00
562530 - Sachverständigen-, Gerichts- und ähnliche Aufwendungen - Gerichts-, Anwalts-, Notar-, Gerichtsvollzieherkosten usw.	183,55	--	250,00	--	-250,00	--	-183,55
562550 - Sachverständigen-, Gerichts- und ähnliche Aufwendungen - Aufwendungen für Flächennutzungsplan und Bebauungspläne	0,00	--	15.000,00	0,00	-15.000,00	--	0,00
563110 - Büromaterial allgemein	350,24	--	200,00	140,62	-59,38	--	-209,62
563210 - Fachliteratur, Zeitschriften - Bücher	414,00	--	400,00	886,50	486,50	--	472,50
563310 - Porto und Versandkosten - Porto	30,25	--	30,00	--	-30,00	--	-30,25
563410 - Telefon, Datenübertragungskosten - Fernmeldegebühren	1.328,70	--	1.370,00	1.405,44	35,44	--	76,74
563600 - Öffentlichkeitsarbeit	992,20	--	5.000,00	879,43	-4.120,57	--	-112,77
563620 - Öffentlichkeitsarbeit - Neujahrsempfang	838,39	--	900,00	426,65	-473,35	--	-411,74
563900 - Sonstige Geschäftsaufwendungen	6.560,61	--	810,00	383,44	-426,56	--	-6.177,17
564110 - Versicherungsbeiträge - Versicherung allgemein	7.570,58	--	7.780,00	7.580,78	-199,22	--	10,20
564120 - Versicherungsbeiträge - Kfz-Versicherungen	908,77	--	910,00	920,78	10,78	--	12,01
564130 - Versicherungsbeiträge - Haftpflichtversicherungen	3.689,84	--	3.730,00	3.634,26	-95,74	--	-55,58
564140 - Versicherungsbeiträge - Unfallversicherungen	1.243,91	--	1.245,00	1.114,44	-130,56	--	-129,47
564200 - Beiträge zu Wirtschaftsverbänden, Berufsvertretungen und Vereinen	818,89	--	830,00	812,98	-17,02	--	-5,91
565120 - Verluste aus dem Abgang von Gegenständen des Anlagevermögens - Sachanlagen (Verlust bei Veräußerung)	1.662,02	--	0,00	1,00	1,00	--	-1.661,02
565600 - Einstellungen und Zuschreibungen in die Sonderposten	1.330,11	--	0,00	5.144,59	5.144,59	--	3.814,48



## Jahresabschluss Großkarlbach

	Ergebnis des Haushaltsvorjahres	Übertragung aus Vorjahr	Ansatz des Haushaltsjahres einschl. Nachträge	Ergebnis des Haushaltsjahres	Abweichung im Haushaltsjahr	Übertragung in Folgejahr	Ergebnisveränderung gegenüber Haushaltsvorjahr
565601 - Einstellungen in den Sonderposten für Belastungen aus dem kommunalen Finanzausgleich (nicht zahlungswirksam)	31.759,00	--	--	--	--	--	-31.759,00
566900 - sonstige Aufwendungen für besondere Finanzauszahlungen	779,40	--	0,00	--	--	--	-779,40
567300 - Kapitalertragsteuer	1.112,34	--	1.110,00	1.129,20	19,20	--	16,86
568100 - Grundsteuer	288,98	--	300,00	305,51	5,51	--	16,53
568200 - Kraftfahrzeugsteuer	491,82	--	450,00	405,39	-44,61	--	-86,43
569200 - Verfügungsmittel	1.131,00	--	1.200,00	175,90	-1.024,10	--	-955,10
569310 - Repräsentationen - allgemein	210,00	--	1.500,00	564,86	-935,14	--	354,86
569320 - Repräsentationen - Jubiläen bei Bürgern, Seniorengedächtnistage	2.165,91	--	2.400,00	715,41	-1.684,59	--	-1.450,50
<b>E15 - Summe der laufenden Aufwendungen aus Verwaltungstätigkeit</b>	<b>1.715.851,54</b>	<b>--</b>	<b>1.733.555,00</b>	<b>1.626.073,14</b>	<b>-107.481,86</b>	<b>--</b>	<b>-89.778,40</b>
<b>E16 - Laufendes Ergebnis aus Verwaltungstätigkeit</b>	<b>6.833,54</b>	<b>--</b>	<b>-149.455,00</b>	<b>24.200,02</b>	<b>173.655,02</b>	<b>--</b>	<b>17.366,48</b>
E17 - Zinserträge und sonstige Finanzerträge	8.433,98	--	7.070,00	9.467,64	2.397,64	--	1.033,66
471510 - Zinserträge von Banken	--	--	40,00	--	-40,00	--	--
472100 - Zinsen aus Stundungen und Verrentungen	-32,00	--	0,00	--	--	--	32,00
478110 - Erträge aus Wertpapieren des Anlagevermögens - Dividende aus Aktien	7.037,98	--	7.030,00	7.144,64	114,64	--	106,66
479200 - Vollverzinsung aus Gewerbesteuer (§ 233a AO)	1.138,00	--	0,00	2.013,00	2.013,00	--	875,00
479900 - Sonstige	290,00	--	0,00	310,00	310,00	--	20,00
E18 - Zinsaufwendungen und sonstige Finanzaufwendungen	9.959,62	--	4.770,00	7.195,73	2.425,73	--	-2.763,89
575110 - Zins- und sonstige Finanzaufwendungen an Banken	4.991,04	--	950,00	1.012,21	62,21	--	-3.978,83
575120 - an inländische Kreditinstitute - an Sparkassen	886,02	--	570,00	568,05	-1,95	--	-317,97
575140 - Zins- und sonstige Finanzaufwendungen an Girozentralen/Landesbanken	3.353,56	--	3.250,00	3.248,47	-1,53	--	-105,09
579100 - aus der Vollverzinsung der Gewerbesteuer (§ 233a AO)	729,00	--	0,00	2.367,00	2.367,00	--	1.638,00
<b>E19 - Saldo der Zins- und sonstigen Finanzerträge und -aufwendungen</b>	<b>-1.525,64</b>	<b>--</b>	<b>2.300,00</b>	<b>2.271,91</b>	<b>-28,09</b>	<b>--</b>	<b>3.797,55</b>
E20 - Ordentliches Ergebnis	5.307,90	--	-147.155,00	26.471,93	173.626,93	--	21.164,03
E21a - Außerordentliche Erträge	--	--	--	--	--	--	--
E21b - Außerordentliche Aufwendungen	--	--	--	361,92	361,92	--	361,92
599001 - Außerordentliche Aufwendungen	--	--	--	361,92	361,92	--	361,92
E21 - Außerordentliches Ergebnis	--	--	--	-361,92	-361,92	--	-361,92
E22a - Erträge aus internen Leistungsbeziehungen	10.480,89	--	10.470,00	13.773,52	3.303,52	--	3.292,63



## Jahresabschluss Großkarlbach

---

	Ergebnis des Haushaltsvorjahres	Übertragung aus Vorjahr	Ansatz des Haushaltsjahres einschl. Nachträge	Ergebnis des Haushaltsjahres	Abweichung im Haushaltsjahr	Übertragung in Folgejahr	Ergebnisveränderung gegenüber Haushaltsvorjahr
481200 - Ertrag aus internen Leistungsbeziehungen	10.480,89	--	10.470,00	13.773,52	3.303,52	--	3.292,63
E22b - Aufwendungen aus internen Leistungsbeziehungen	10.480,89	--	10.470,00	13.773,52	3.303,52	--	3.292,63
581200 - Aufwand aus internen Leistungsbeziehungen	10.480,89	--	10.470,00	13.773,52	3.303,52	--	3.292,63
<b>E22 - Saldo aus internen Leistungsbeziehungen</b>	<b>0,00</b>	<b>--</b>	<b>0,00</b>	<b>0,00</b>	<b>0,00</b>	<b>--</b>	<b>0,00</b>
<b>E23 - Jahresergebnis (Jahresüberschuss / Jahresfehlbetrag)</b>	<b>5.307,90</b>	<b>--</b>	<b>-147.155,00</b>	<b>26.110,01</b>	<b>173.265,01</b>	<b>--</b>	<b>20.802,11</b>



## 2 Finanzrechnung

### 2.1 Finanzrechnung (Muster 16 zu § 45 GemHVO)

	Ergebnis des Haushaltsvorjahres	Übertragung aus Vorjahr	Ansatz des Haushaltsjahres einschl. Nachträge	Ergebnis des Haushaltsjahres	Abweichung im Haushaltsjahr	Übertragung in Folgejahr	Ergebnisveränderung gegenüber Haushaltsvorjahr
F1 - Steuern und ähnliche Abgaben	1.274.874,54	--	1.239.670,00	1.203.400,37	-36.269,63	--	-71.474,17
F2 - Zuwendungen, allgemeine Umlagen und sonstige Transfereinzahlungen	260,82	--	0,00	54.840,57	54.840,57	--	54.579,75
F3 - Einzahlungen der sozialen Sicherung	--	--	--	--	--	--	--
F4 - Öffentlich-rechtliche Leistungsentgelte	20.782,20	--	22.000,00	24.029,75	2.029,75	--	3.247,55
F5 - Privatrechtliche Leistungsentgelte	55.167,46	--	48.410,00	36.073,83	-12.336,17	--	-19.093,63
F6 - Kostenerstattungen und Kostenumlagen	4.728,68	--	4.450,00	4.140,66	-309,34	--	-588,02
F7 - Sonstige laufende Einzahlungen	40.652,59	--	36.260,00	40.862,60	4.602,60	--	210,01
<b>F8 - Summe der laufenden Einzahlungen aus Verwaltungstätigkeit</b>	<b>1.396.466,29</b>	<b>--</b>	<b>1.350.790,00</b>	<b>1.363.347,78</b>	<b>12.557,78</b>	<b>--</b>	<b>-33.118,51</b>
F9 - Personal- und Versorgungsauszahlungen	125.046,19	--	145.510,00	138.368,16	-7.141,84	--	13.321,97
F10 - Auszahlungen für Sach- und Dienstleistungen	141.203,89	--	184.950,00	111.125,08	-73.824,92	--	-30.078,81
F11 - nicht besetzt							
F12 - Zuwendungen, Umlagen und sonstige Transferauszahlungen	1.091.487,72	--	1.074.350,00	1.010.588,36	-63.761,64	--	-80.899,36
F13 - Auszahlungen der sozialen Sicherung	--	--	--	--	--	--	--
F14 - Sonstige laufende Auszahlungen	38.521,41	--	50.445,00	23.264,37	-27.180,63	--	-15.257,04
<b>F15 - Summe der laufenden Auszahlungen aus Verwaltungstätigkeit</b>	<b>1.396.259,21</b>	<b>--</b>	<b>1.455.255,00</b>	<b>1.283.345,97</b>	<b>-171.909,03</b>	<b>--</b>	<b>-112.913,24</b>
<b>F16 - Saldo der laufenden Ein- und Auszahlungen aus Verwaltungstätigkeit</b>	<b>207,08</b>	<b>--</b>	<b>-104.465,00</b>	<b>80.001,81</b>	<b>184.466,81</b>	<b>--</b>	<b>79.794,73</b>
F17 - Zinseinzahlungen und sonstige Finanzeinzahlungen	8.560,49	--	7.070,00	9.663,50	2.593,50	--	1.103,01
F18 - Zinsauszahlungen und sonstige Finanzauszahlungen	9.958,55	--	4.770,00	7.284,98	2.514,98	--	-2.673,57
<b>F19 - Saldo der Zins- und sonstigen Finanzein- und -auszahlungen</b>	<b>-1.398,06</b>	<b>--</b>	<b>2.300,00</b>	<b>2.378,52</b>	<b>78,52</b>	<b>--</b>	<b>3.776,58</b>
<b>F20 - Saldo der ordentlichen Ein- und Auszahlungen</b>	<b>-1.190,98</b>	<b>--</b>	<b>-102.165,00</b>	<b>82.380,33</b>	<b>184.545,33</b>	<b>--</b>	<b>83.571,31</b>
<b>F21 - Saldo der außerordentlichen Ein- und Auszahlungen</b>	<b>--</b>	<b>--</b>	<b>--</b>	<b>-361,92</b>	<b>-361,92</b>	<b>--</b>	<b>-361,92</b>
F21a - Außerordentliche Einzahlungen	--	--	--	--	--	--	--
F21b - Außerordentliche Auszahlungen	--	--	--	361,92	361,92	--	361,92
<b>F22 - Saldo der Ein- und Auszahlungen aus internen Leistungsbeziehungen</b>	<b>0,00</b>	<b>--</b>	<b>0,00</b>	<b>0,00</b>	<b>0,00</b>	<b>--</b>	<b>0,00</b>



## Jahresabschluss Großkarlbach

	Ergebnis des Haushaltsvorjahres	Übertragung aus Vorjahr	Ansatz des Haushaltsjahres einschl. Nachträge	Ergebnis des Haushaltsjahres	Abweichung im Haushaltsjahr	Übertragung in Folgejahr	Ergebnisveränderung gegenüber Haushaltsvorjahr
F22a - Einzahlungen aus internen Leistungsbeziehungen	10.480,89	--	10.470,00	13.773,52	3.303,52	--	3.292,63
F22b - Auszahlungen aus internen Leistungsbeziehungen	10.480,89	--	10.470,00	13.773,52	3.303,52	--	3.292,63
<b>F23 - Saldo der ordentlichen und außerordentlichen Ein- und Auszahlungen</b>	<b>-1.190,98</b>	<b>--</b>	<b>-102.165,00</b>	<b>82.018,41</b>	<b>184.183,41</b>	<b>--</b>	<b>83.209,39</b>
F24 - Einzahlungen aus Investitionszuwendungen	40.375,17	--	500.000,00	1.057,50	-498.942,50	--	-39.317,67
F25 - Einzahlungen aus Beiträgen und ähnlichen Entgelten, sonstige Sonderposten	7.455,39	--	6.600,00	10.201,27	3.601,27	--	2.745,88
F26 - Sonstige Investitionseinzahlungen	6.000,00	--	0,00	1.200,00	1.200,00	--	-4.800,00
<b>F27 - Summe der Einzahlungen aus Investitionstätigkeit</b>	<b>53.830,56</b>	<b>--</b>	<b>506.600,00</b>	<b>12.458,77</b>	<b>-494.141,23</b>	<b>--</b>	<b>-41.371,79</b>
F28 - Auszahlungen für immaterielle Vermögensgegenstände	18.175,50	--	11.520,00	17.530,88	6.010,88	--	-644,62
F29 - Auszahlungen für Sachanlagen	119.007,03	--	1.145.220,00	50.103,79	-1.095.116,21	--	-68.903,24
F30 - Auszahlungen für Finanzanlagen	--	--	--	--	--	--	--
F31 - Sonstige Investitionsauszahlungen	--	--	0,00	--	--	--	--
<b>F32 - Summe der Auszahlungen aus Investitionstätigkeit</b>	<b>137.182,53</b>	<b>--</b>	<b>1.156.740,00</b>	<b>67.634,67</b>	<b>-1.089.105,33</b>	<b>--</b>	<b>-69.547,86</b>
<b>F33 - Saldo der Ein- und Auszahlungen aus Investitionstätigkeit</b>	<b>-83.351,97</b>	<b>--</b>	<b>-650.140,00</b>	<b>-55.175,90</b>	<b>594.964,10</b>	<b>--</b>	<b>28.176,07</b>
<b>F34 - Finanzmittelüberschuss / Finanzmittelfehlbetrag</b>	<b>-84.542,95</b>	<b>--</b>	<b>-752.305,00</b>	<b>26.842,51</b>	<b>779.147,51</b>	<b>--</b>	<b>111.385,46</b>
F35 - Aufnahme von Investitionskrediten	87.800,00	83.351,97	767.930,00	79.000,00	-772.281,97	79.000,00	-8.800,00
F36 - Tilgung von Investitionskrediten	36.352,39	--	161.210,00	43.423,15	-117.786,85	--	7.070,76
<b>F37 - Saldo der Ein- und Auszahlungen aus Investitionskrediten</b>	<b>51.447,61</b>	<b>83.351,97</b>	<b>606.720,00</b>	<b>35.576,85</b>	<b>-654.495,12</b>	<b>79.000,00</b>	<b>-15.870,76</b>
F38a - Einzahlungen Forderungen Einheitskasse	--	--	--	--	--	--	--
F38b - Auszahlungen Forderungen Einheitskasse	--	--	--	--	--	--	--
F38c - Einzahlungen aus durchlaufenden Geldern	1.377,76	--	--	--	--	--	-1.377,76
F38d - Auszahlungen aus durchlaufenden Geldern	1.377,76	--	--	--	--	--	-1.377,76
F38 - Veränderung der Forderungen gegenüber der Verbandsgemeinde im Rahmen der Einheitskasse	--	--	--	--	--	--	--
F39a - Einzahlungen Verbindlichkeiten Einheitskasse	33.095,34	--	145.585,00	--	-145.585,00	--	-33.095,34
F39b - Auszahlungen Verbindlichkeiten Einheitskasse	--	--	--	62.419,36	62.419,36	--	62.419,36



## Jahresabschluss Großkarlbach

---

	Ergebnis des Haus- haltsvorjah- res	Übertra- gung aus Vorjahr	Ansatz des Haushalts- jahres ein- schl. Nach- träge	Ergebnis des Haus- haltsjahres	Abweichung im Haus- haltsjahr	Übertra- gung in Folgejahr	Ergebnis- verände- rung gegen- über Haus- haltsvorjahr
<b>F39 - Veränderung der Verbindlichkeiten gegenüber der Verbandsgemeinde im Rahmen der Einheitskasse</b>	33.095,34	--	145.585,00	-62.419,36	-208.004,36	--	-95.514,70
<b>F40 - Saldo der Ein- und Auszahlungen aus Finanzierungstätigkeit</b>	84.542,95	83.351,97	752.305,00	-26.842,51	-862.499,48	79.000,00	-111.385,46
F41a - Einzahlungen durchlaufende Gelder	1.377,76	--	--	--	--	--	-1.377,76
F41b - Auszahlungen durchlaufende Gelder	1.377,76	--	--	--	--	--	-1.377,76
<b>F41 - Saldo der durchlaufenden Gelder</b>	--	--	--	--	--	--	--
<b>F42 - Verwendung Finanzmittelüberschuss / Deckung Finanzmittelfehlbetrag</b>	84.542,95	83.351,97	752.305,00	-26.842,51	-862.499,48	79.000,00	-111.385,46
F43 - Veränderung der liquiden Mittel (einschl. durchlaufende Gelder)	0,00	--	--	0,00	0,00	--	0,00
<b>F44 - nachrichtlich: Ausgleich Finanzhaushalt (F23 - F36)</b>	-37.543,37	--	-263.375,00	38.595,26	301.970,26	--	76.138,63



## 2.2 Finanzrechnung mit Konten

	Ergebnis des Haushaltsvorjahres	Übertragung aus Vorjahr	Ansatz des Haushaltsjahres einschl. Nachträge	Ergebnis des Haushaltsjahres	Abweichung im Haushaltsjahr	Übertragung in Folgejahr	Ergebnisveränderung gegenüber Haushaltsvorjahr
F1 - Steuern und ähnliche Abgaben	1.274.874,54	--	1.239.670,00	1.203.400,37	-36.269,63	--	-71.474,17
601100 - Grundsteuer A	23.285,46	--	23.300,00	23.361,36	61,36	--	75,90
601200 - Grundsteuer B	134.440,42	--	132.000,00	133.111,72	1.111,72	--	-1.328,70
601310 - Gewerbesteuer - Gewerbesteuereinzahlungen laufendes Jahr	206.490,00	--	154.500,00	107.735,05	-46.764,95	--	-98.754,95
601321 - Gewerbesteuer - Gewerbesteuer Vorjahre	76.528,06	--	19.600,00	121.934,78	102.334,78	--	45.406,72
601331 - Gewerbesteuer - Gewerbesteuererstattungen Vorjahre	-43.018,39	--	-500,00	-42.194,51	-41.694,51	--	823,88
602100 - Gemeindeanteil an der Einkommensteuer	772.715,07	--	787.600,00	738.051,11	-49.548,89	--	-34.663,96
602200 - Gemeindeanteil an der Umsatzsteuer	34.210,69	--	36.200,00	37.254,51	1.054,51	--	3.043,82
603300 - Hundesteuer	5.744,50	--	5.670,00	5.694,00	24,00	--	-50,50
605210 - vom Land - Familienleistungsausgleich	64.478,73	--	81.300,00	78.452,35	-2.847,65	--	13.973,62
F2 - Zuwendungen, allgemeine Umlagen und sonstige Transfereinzahlungen	260,82	--	0,00	54.840,57	54.840,57	--	54.579,75
613200 - Sonstige allgemeine Zuweisungen vom Land	--	--	--	54.430,00	54.430,00	--	54.430,00
614420 - Zuweisungen u. Zuschüsse für lfd. Zwecke vom Land	260,82	--	0,00	410,57	410,57	--	149,75
F3 - Einzahlungen der sozialen Sicherung	--	--	--	--	--	--	--
F4 - Öffentlich-rechtliche Leistungsentgelte	20.782,20	--	22.000,00	24.029,75	2.029,75	--	3.247,55
632110 - Entgelte für die Benutzung von öffentlichen Einrichtungen und für wirtschaftliche Dienstleistungen - Weinbergshut	5.497,31	--	5.500,00	5.601,62	101,62	--	104,31
632240 - Entgelte - für das Bestattungswesen	2.168,00	--	1.200,00	3.105,00	1.905,00	--	937,00
632300 - Entgelte für die Unterhaltung von Straßen, Wirtschaftswegen u.a. öffentlichen Einrichtungen	13.116,89	--	15.300,00	15.323,13	23,13	--	2.206,24
F5 - Privatrechtliche Leistungsentgelte	55.167,46	--	48.410,00	36.073,83	-12.336,17	--	-19.093,63
641100 - Einzahlungen aus Verkäufen von Vorräten	7.448,50	--	120,00	60,00	-60,00	--	-7.388,50
641210 - Mieten und Pachten - Miete	26.855,12	--	26.940,00	20.042,53	-6.897,47	--	-6.812,59
641220 - Mieten und Pachten - Mietnebenkosten	8.569,71	--	8.500,00	7.371,02	-1.128,98	--	-1.198,69
641230 - Mieten und Pachten - Pachten	505,28	--	500,00	505,28	5,28	--	0,00
641240 - Mieten und Pachten - Benutzungsentgelte	6.742,37	--	8.410,00	7.345,00	-1.065,00	--	602,63
641900 - Sonstige privatrechtliche Leistungsentgelte	1.744,00	--	1.940,00	--	-1.940,00	--	-1.744,00
641910 - Verkaufserlöse Getränke	3.302,48	--	2.000,00	750,00	-1.250,00	--	-2.552,48



## Jahresabschluss Großkarlbach

	Ergebnis des Haushaltsvorjahres	Übertragung aus Vorjahr	Ansatz des Haushaltsjahres einschl. Nachträge	Ergebnis des Haushaltsjahres	Abweichung im Haushaltsjahr	Übertragung in Folgejahr	Ergebnisveränderung gegenüber Haushaltsvorjahr
F6 - Kostenerstattungen und Kostenumlagen	4.728,68	--	4.450,00	4.140,66	-309,34	--	-588,02
642430 - vom öffentlichen Bereich - von Gemeinden und Gemeindeverbänden	1.013,00	--	1.040,00	891,00	-149,00	--	-122,00
642450 - vom öffentlichen Bereich - von Anstalten	312,00	--	0,00	--	--	--	-312,00
642480 - vom öffentlichen Bereich - von sonstigen öffentlichen Sonderrechnungen	26,00	--	310,00	312,00	2,00	--	286,00
642591 - vom sonstigen privaten Bereich (Ersätze)	130,68	--	0,00	--	--	--	-130,68
642900 - von Sonstigen	3.247,00	--	3.100,00	2.937,66	-162,34	--	-309,34
F7 - Sonstige laufende Einzahlungen	40.652,59	--	36.260,00	40.862,60	4.602,60	--	210,01
661140 - Einzahlungen aus der Veräußerung von immateriellen Vermögensgegenständen und Vermögensgegenständen des Sachanlagevermögens - Einzahlungen aus der Veräußerung von beweglichen Vermögensgegenständen unterhalb der Wertgrenze i. H. v. 410 Euro	100,00	--	--	--	--	--	-100,00
662500 - Konzessionsabgaben	36.248,85	--	33.000,00	35.081,38	2.081,38	--	-1.167,47
662700 - Versicherungserstattungen	--	--	0,00	1.546,38	1.546,38	--	1.546,38
662900 - Sonstige Einzahlungen (Spenden, Ersatzleistungen, u.a.)	1.907,31	--	1.620,00	4.234,84	2.614,84	--	2.327,53
662910 - Sonstige Einzahlungen (Entnahme Geldanlage Vermächtnis Breitenstein)	2.396,43	--	1.640,00	--	-1.640,00	--	-2.396,43
<b>F8 - Summe der laufenden Einzahlungen aus Verwaltungstätigkeit</b>	<b>1.396.466,29</b>	<b>--</b>	<b>1.350.790,00</b>	<b>1.363.347,78</b>	<b>12.557,78</b>	<b>--</b>	<b>-33.118,51</b>
F9 - Personal- und Versorgungsauszahlungen	125.046,19	--	145.510,00	138.368,16	-7.141,84	--	13.321,97
701100 - Bürgermeister (ehrenamtlich)	12.616,35	--	15.500,00	12.372,00	-3.128,00	--	-244,35
701200 - Beigeordnete (ehrenamtlich)	392,40	--	--	--	--	--	-392,40
702210 - Beschäftigte - Vergütungen	74.237,71	--	85.590,00	82.493,12	-3.096,88	--	8.255,41
702220 - Beschäftigte - Leistungszulagen	952,15	--	1.670,00	1.505,74	-164,26	--	553,59
702991 - Vergütungen für Schriftführertätigkeiten	--	--	450,00	634,72	184,72	--	634,72
703200 - Arbeitnehmer - Zusatzversorgungskasse	5.957,68	--	6.750,00	6.395,35	-354,65	--	437,67
704200 - Arbeitnehmer - Sozialversicherung	15.714,95	--	17.940,00	17.277,07	-662,93	--	1.562,12
704900 - Sonstige - Sozialversicherung	1.251,95	--	1.600,00	1.566,36	-33,64	--	314,41
711300 - Versorgungsauszahlungen für ehrenamtlich Tätige (Ehrensold)	2.289,00	--	4.000,00	4.251,00	251,00	--	1.962,00
714100 - Beihilfeversicherung für Versorgungsempfänger	11.634,00	--	12.010,00	11.872,80	-137,20	--	238,80
F10 - Auszahlungen für Sach- und Dienstleistungen	141.203,89	--	184.950,00	111.125,08	-73.824,92	--	-30.078,81
722110 - Auszahlungen für Heizung	17.594,08	--	16.200,00	12.947,35	-3.252,65	--	-4.646,73



## Jahresabschluss Großkarlbach

	Ergebnis des Haushaltsvorjahres	Übertragung aus Vorjahr	Ansatz des Haushaltsjahres einschl. Nachträge	Ergebnis des Haushaltsjahres	Abweichung im Haushaltsjahr	Übertragung in Folgejahr	Ergebnisveränderung gegenüber Haushaltsvorjahr
722120 - Auszahlungen für Reinigung und Abfallbeseitigung	3.602,28	--	3.370,00	2.357,84	-1.012,16	--	-1.244,44
722130 - Auszahlungen für Strom-, Wasser- und Abwassergebühren	28.839,58	--	30.180,00	21.849,55	-8.330,45	--	-6.990,03
723110 - Unterhaltung der Grundstücke	20.451,07	--	24.700,00	10.154,78	-14.545,22	--	-10.296,29
723140 - Unterhaltung der Betriebsvorrichtungen, die im Gebäude eingebaut sind	776,87	--	9.800,00	1.027,43	-8.772,57	--	250,56
723380 - Unterhaltung des Infrastrukturvermögens - Straßen, Wege, Plätze und Verkehrslenkungsanlagen	488,36	--	6.000,00	2.538,63	-3.461,37	--	2.050,27
723381 - Unterhaltung des Infrastrukturvermögens - Unterhaltung der Straßen, Gehwege usw.	10.469,29	--	33.900,00	2.831,47	-31.068,53	--	-7.637,82
723382 - Unterhaltung des Infrastrukturvermögens - Unterhaltung der Straßenbeleuchtung	8.912,38	--	10.500,00	8.723,50	-1.776,50	--	-188,88
723510 - Fahrzeugunterhaltung - Wartungs- und Instandsetzungskosten	2.315,80	--	2.000,00	5.160,97	3.160,97	--	2.845,17
723520 - Fahrzeugunterhaltung - Betriebs- und Schmierstoffe	2.702,99	--	3.000,00	2.308,38	-691,62	--	-394,61
723600 - Unterhaltung der Maschinen und technischen Anlagen	2.894,87	--	2.700,00	3.037,49	337,49	--	142,62
723700 - Unterhaltung der Betriebs- und Geschäftsausstattung	2.020,49	--	2.450,00	1.736,28	-713,72	--	-284,21
723800 - Geringwertige Geräte, Ausstattungs-, Ausrüstungs- und sonstige Gegenstände	1.302,34	--	3.150,00	931,16	-2.218,84	--	-371,18
724400 - Laborbedarf, Werkstättenbedarf, Lebensmittel, Arzneimittel, Verbandstoffe, Sanitätsverbrauchsmaterial, Baumaterial, sonstiger Anstaltsbedarf, Saat- und Pflanzgut	1.036,06	--	1.170,00	1.097,83	-72,17	--	61,77
724700 - Sonstige Verbrauchsmittel	1.433,25	--	1.500,00	483,67	-1.016,33	--	-949,58
724900 - sonstige Auszahlungen für Sachleistungen	140,33	--	100,00	106,57	6,57	--	-33,76
725480 - Kostenerstattungen an den öffentlichen Bereich - an sonstige öffentliche Sonderrechnungen	29.697,00	--	29.700,00	29.697,00	-3,00	--	0,00
729200 - Sonstige Auszahlungen für Dienstleistungen	860,25	--	860,00	836,54	-23,46	--	-23,71
729300 - sonstige Auszahlungen für Sach- und Dienstleistungen	2.543,90	--	0,00	2.641,90	2.641,90	--	98,00
729400 - Weitere Auszahlungen für Sach- und Dienstleistungen	3.122,70	--	3.670,00	656,74	-3.013,26	--	-2.465,96
F11 - nicht besetzt	--	--	--	--	--	--	--
F12 - Zuwendungen, Umlagen und sonstige Transferauszahlungen	1.091.487,72	--	1.074.350,00	1.010.588,36	-63.761,64	--	-80.899,36
741440 - Zuweisungen und Zuschüsse an Zweckverbände	60.000,00	--	55.000,00	32.031,47	-22.968,53	--	-27.968,53



## Jahresabschluss Großkarlbach

	Ergebnis des Haushaltsvorjahres	Übertragung aus Vorjahr	Ansatz des Haushaltsjahres einschl. Nachträge	Ergebnis des Haushaltsjahres	Abweichung im Haushaltsjahr	Übertragung in Folgejahr	Ergebnisveränderung gegenüber Haushaltsvorjahr
741441 - an den öffentlichen Bereich - an Zweckverbände (für Finanzierung Rückstellungen)	0,00	--	800,00	0,00	-800,00	--	0,00
741590 - Zuweisungen und Zuschüsse an den sonstigen privaten Bereich	1.348,10	--	0,00	--	--	--	-1.348,10
741900 - Zuweisungen und Zuschüsse Sonstige	977,14	--	1.750,00	450,00	-1.300,00	--	-527,14
741910 - an Sonstige (Sonderrücklage Vermächtnis Breitenstein)	2.396,43	--	0,00	0,00	0,00	--	-2.396,43
743100 - Gewerbesteuerumlage	39.375,05	--	20.200,00	16.510,89	-3.689,11	--	-22.864,16
744210 - Allgemeine Umlagen an Gemeinden und Gemeindeverbände - Landkreise	515.457,00	--	529.200,00	529.183,00	-17,00	--	13.726,00
744230 - Allgemeine Umlagen an Gemeinden und Gemeindeverbände - Verbandsgemeinden	359.874,00	--	381.900,00	353.314,00	-28.586,00	--	-6.560,00
744240 - Sonderumlage für Grundschulen und Schulturnhallen	112.060,00	--	85.500,00	79.099,00	-6.401,00	--	-32.961,00
F13 - Auszahlungen der sozialen Sicherung	--	--	--	--	--	--	--
F14 - Sonstige laufende Auszahlungen	38.521,41	--	50.445,00	23.264,37	-27.180,63	--	-15.257,04
761300 - Auszahlungen für übernommene Reisekosten für Dienstreisen und Dienstgänge - Allgemein	24,25	--	80,00	4,50	-75,50	--	-19,75
761500 - Auszahlungen für Dienst- und Schutzkleidung, persönliche Ausrüstungsgegenstände	858,78	--	500,00	343,16	-156,84	--	-515,62
762100 - Mieten, Pachten und Erbbauzinsen	2.009,47	--	1.450,00	1.209,48	-240,52	--	-799,99
762510 - Sachverständigen-, Gerichts- und ähnliche Auszahlungen - Vergütungen einschließlich Reisekosten an Sachverständige	1.967,97	--	3.000,00	647,96	-2.352,04	--	-1.320,01
762530 - Sachverständigen-, Gerichts- und ähnliche Auszahlungen - Gerichts-, Anwalts-, Notar-, Gerichtsvollzieherkosten usw.	183,55	--	250,00	--	-250,00	--	-183,55
762550 - Sachverständigen-, Gerichts- und ähnliche Auszahlungen - Auszahlungen für Flächennutzungsplan und Bebauungspläne	0,00	--	15.000,00	0,00	-15.000,00	--	0,00
763110 - Büromaterial allgemein	350,24	--	200,00	140,62	-59,38	--	-209,62
763210 - Fachliteratur, Zeitschriften - Bücher	409,50	--	400,00	441,00	41,00	--	31,50
763310 - Porto und Versandkosten - Porto	30,25	--	30,00	--	-30,00	--	-30,25
763410 - Telefon, Datenübertragungskosten - Fernmeldegebühren	1.331,14	--	1.370,00	1.402,64	32,64	--	71,50
763600 - Öffentlichkeitsarbeit	992,20	--	5.000,00	722,84	-4.277,16	--	-269,36
763620 - Öffentlichkeitsarbeit - Neujahrsempfang	764,79	--	900,00	500,25	-399,75	--	-264,54
763900 - Sonstige Geschäftsauszahlungen	6.560,61	--	810,00	373,49	-436,51	--	-6.187,12
764110 - Versicherungsbeiträge - Allgemein	7.688,21	--	7.780,00	7.723,59	-56,41	--	35,38
764120 - Kfz-Versicherungen	908,77	--	910,00	920,78	10,78	--	12,01
764130 - Haftpflichtversicherungen	3.689,84	--	3.730,00	3.753,26	23,26	--	63,42



## Jahresabschluss Großkarlbach

	Ergebnis des Haushaltsvorjahres	Übertragung aus Vorjahr	Ansatz des Haushaltsjahres einschl. Nachträge	Ergebnis des Haushaltsjahres	Abweichung im Haushaltsjahr	Übertragung in Folgejahr	Ergebnisveränderung gegenüber Haushaltsvorjahr
764140 - Unfallversicherungen	1.243,91	--	1.245,00	1.114,44	-130,56	--	-129,47
764200 - Beiträge zu Wirtschaftsverbänden, Berufsvertretungen und Vereinen	818,89	--	830,00	812,98	-17,02	--	-5,91
766900 - Sonstige Auszahlungen für besondere Finanzauszahlungen	779,40	--	--	--	--	--	-779,40
767300 - Kapitalertragsteuer	1.112,34	--	1.110,00	1.129,20	19,20	--	16,86
768100 - Grundsteuer	288,98	--	300,00	305,51	5,51	--	16,53
768200 - Kraftfahrzeugsteuer	404,00	--	450,00	404,00	-46,00	--	0,00
769200 - Verfügungsmittel	1.871,00	--	1.200,00	100,90	-1.099,10	--	-1.770,10
769310 - Repräsentationen - allgemein	1.248,00	--	1.500,00	564,86	-935,14	--	-683,14
769320 - Repräsentationen - Jubiläen bei Bürgern, Seniorengeburtstage	2.985,32	--	2.400,00	648,91	-1.751,09	--	-2.336,41
<b>F15 - Summe der laufenden Auszahlungen aus Verwaltungstätigkeit</b>	<b>1.396.259,21</b>	<b>--</b>	<b>1.455.255,00</b>	<b>1.283.345,97</b>	<b>-171.909,03</b>	<b>--</b>	<b>-112.913,24</b>
<b>F16 - Saldo der laufenden Ein- und Auszahlungen aus Verwaltungstätigkeit</b>	<b>207,08</b>	<b>--</b>	<b>-104.465,00</b>	<b>80.001,81</b>	<b>184.466,81</b>	<b>--</b>	<b>79.794,73</b>
F17 - Zinseinzahlungen und sonstige Finanzeinzahlungen	8.560,49	--	7.070,00	9.663,50	2.593,50	--	1.103,01
671510 - Zinseinzahlungen vom inländischen Geldmarkt - von Banken	--	--	40,00	--	-40,00	--	--
672100 - Zinsen aus Stundungen und Verrentungen	30,00	--	0,00	--	--	--	-30,00
678110 - Erträge aus Wertpapieren des Anlagevermögens - Dividende aus Aktien	7.046,49	--	7.030,00	7.135,50	105,50	--	89,01
679200 - Vollverzinsung aus Gewerbesteuer (§ 233a AO)	1.179,00	--	0,00	2.218,00	2.218,00	--	1.039,00
679900 - Sonstige	305,00	--	0,00	310,00	310,00	--	5,00
F18 - Zinsauszahlungen und sonstige Finanzauszahlungen	9.958,55	--	4.770,00	7.284,98	2.514,98	--	-2.673,57
775110 - Zinsauszahlungen und sonstige Finanzauszahlungen an inländische Kreditinstitute - an Banken	4.946,66	--	950,00	1.056,59	106,59	--	-3.890,07
775120 - Zinsauszahlungen und sonstige Finanzauszahlungen an inländische Kreditinstitute - an Sparkassen	929,33	--	570,00	612,92	42,92	--	-316,41
775140 - Zinsauszahlungen und sonstige Finanzauszahlungen an inländische Kreditinstitute - an Girozentralen / Landesbanken	3.353,56	--	3.250,00	3.248,47	-1,53	--	-105,09
779100 - Zinsauszahlungen und sonstige Finanzauszahlungen aus der Vollverzinsung der Gewerbesteuer (§ 233a AO)	729,00	--	0,00	2.367,00	2.367,00	--	1.638,00
<b>F19 - Saldo der Zins- und sonstigen Finanzein- und -auszahlungen</b>	<b>-1.398,06</b>	<b>--</b>	<b>2.300,00</b>	<b>2.378,52</b>	<b>78,52</b>	<b>--</b>	<b>3.776,58</b>
<b>F20 - Saldo der ordentlichen Ein- und Auszahlungen</b>	<b>-1.190,98</b>	<b>--</b>	<b>-102.165,00</b>	<b>82.380,33</b>	<b>184.545,33</b>	<b>--</b>	<b>83.571,31</b>
<b>F21 - Saldo der außerordentlichen Ein- und Auszahlungen</b>	<b>--</b>	<b>--</b>	<b>--</b>	<b>-361,92</b>	<b>-361,92</b>	<b>--</b>	<b>-361,92</b>



## Jahresabschluss Großkarlbach

	Ergebnis des Haushaltsvorjahres	Übertragung aus Vorjahr	Ansatz des Haushaltsjahres einschl. Nachträge	Ergebnis des Haushaltsjahres	Abweichung im Haushaltsjahr	Übertragung in Folgejahr	Ergebnisveränderung gegenüber Haushaltsvorjahr
F21a - Außerordentliche Einzahlungen	--	--	--	--	--	--	--
F21b - Außerordentliche Auszahlungen	--	--	--	361,92	361,92	--	361,92
769500 - Außerordentliche Auszahlungen	--	--	--	361,92	361,92	--	361,92
<b>F22 - Saldo der Ein- und Auszahlungen aus internen Leistungsbeziehungen</b>	<b>0,00</b>	<b>--</b>	<b>0,00</b>	<b>0,00</b>	<b>0,00</b>	<b>--</b>	<b>0,00</b>
F22a - Einzahlungen aus internen Leistungsbeziehungen	10.480,89	--	10.470,00	13.773,52	3.303,52	--	3.292,63
698200 - Einzahlung aus internen Leistungsbeziehungen	10.480,89	--	10.470,00	13.773,52	3.303,52	--	3.292,63
F22b - Auszahlungen aus internen Leistungsbeziehungen	10.480,89	--	10.470,00	13.773,52	3.303,52	--	3.292,63
798200 - Auszahlung aus internen Leistungsbeziehungen	10.480,89	--	10.470,00	13.773,52	3.303,52	--	3.292,63
<b>F23 - Saldo der ordentlichen und außerordentlichen Ein- und Auszahlungen</b>	<b>-1.190,98</b>	<b>--</b>	<b>-102.165,00</b>	<b>82.018,41</b>	<b>184.183,41</b>	<b>--</b>	<b>83.209,39</b>
F24 - Einzahlungen aus Investitionszuwendungen	40.375,17	--	500.000,00	1.057,50	-498.942,50	--	-39.317,67
681430 - Investitionszuwendungen von Gemeinden und Gemeindeverbänden	663,00	--	--	1.057,50	1.057,50	--	394,50
681590 - Investitionszuwendungen vom sonstigen privaten Bereich	1,00	--	--	--	--	--	-1,00
681762 - Anzahlungen auf Sonderposten zum Anlagevermögen vom Land	39.711,17	--	500.000,00	--	-500.000,00	--	-39.711,17
F25 - Einzahlungen aus Beiträgen und ähnlichen Entgelten, sonstige Sonderposten	7.455,39	--	6.600,00	10.201,27	3.601,27	--	2.745,88
682700 - Grabnutzungsentgelte	7.458,13	--	6.600,00	10.201,27	3.601,27	--	2.743,14
682750 - Anzahlungen für Beiträge - vom privaten Bereich	-2,74	--	0,00	--	--	--	2,74
F26 - Sonstige Investitionseinzahlungen	6.000,00	--	0,00	1.200,00	1.200,00	--	-4.800,00
685100 - Einzahlungen für unbebaute Grundstücke und grundstücksgleiche Rechte	6.000,00	--	--	--	--	--	-6.000,00
685610 - Einzahlungen für Fahrzeuge, Maschinen und technische Anlagen aus der Veräußerung von beweglichen Sachen des Anlagevermögens oberhalb der Wertgrenze i. H. v. 410,00 Euro	0,00	--	--	1.200,00	1.200,00	--	1.200,00
<b>F27 - Summe der Einzahlungen aus Investitionstätigkeit</b>	<b>53.830,56</b>	<b>--</b>	<b>506.600,00</b>	<b>12.458,77</b>	<b>-494.141,23</b>	<b>--</b>	<b>-41.371,79</b>
F28 - Auszahlungen für immaterielle Vermögensgegenstände	18.175,50	--	11.520,00	17.530,88	6.010,88	--	-644,62
784200 - Auszahlungen für Investitionszuschüsse Nutzungsberechtigter	18.175,50	--	11.520,00	17.530,88	6.010,88	--	-644,62
F29 - Auszahlungen für Sachanlagen	119.007,03	--	1.145.220,00	50.103,79	-1.095.116,21	--	-68.903,24
785200 - Auszahlungen für bebaute Grundstücke und grundstücksgleiche Rechte	--	--	20.000,00	--	-20.000,00	--	--



## Jahresabschluss Großkarlbach

	Ergebnis des Haushaltsvorjahres	Übertragung aus Vorjahr	Ansatz des Haushaltsjahres einschl. Nachträge	Ergebnis des Haushaltsjahres	Abweichung im Haushaltsjahr	Übertragung in Folgejahr	Ergebnisveränderung gegenüber Haushaltsvorjahr
785230 - Auszahlungen für bebaute Grundstücke und grundstücksgleiche Rechte, Auszahlungen für Baumaßnahmen.	--	--	30.000,00	--	-30.000,00	--	--
785300 - Auszahlungen für Infrastrukturvermögen, einschließlich Grundstücke und grundstücksgleiche Rechte	--	--	220,00	222,00	2,00	--	222,00
785310 - Auszahlungen für Infrastrukturvermögen, einschließlich Grundstücke und grundstücksgleiche Rechte, Erwerb von Grund und Boden	250,00	--	0,00	--	--	--	-250,00
785330 - Auszahlung für Infrastrukturvermögen, einschließlich Grundstücke und grundstücksgleiche Rechte, Auszahlungen für Baumaßnahmen.	--	--	21.000,00	--	-21.000,00	--	--
785600 - Auszahlungen für Fahrzeuge, Maschinen und technische Anlagen	3.901,00	--	4.000,00	4.435,02	435,02	--	534,02
785710 - Auszahlungen für bewegliche Sachen des Anlagevermögens oberhalb der Wertgrenze i.H.v. 410,00 Euro	674,99	--	0,00	1.410,00	1.410,00	--	735,01
785930 - Auszahlungen für Anlagen im Bau und für geleistete Anzahlungen, Auszahlungen für Baumaßnahmen	114.181,04	--	1.070.000,00	44.036,77	-1.025.963,23	--	-70.144,27
F30 - Auszahlungen für Finanzanlagen	--	--	--	--	--	--	--
F31 - Sonstige Investitionsauszahlungen	--	--	--	--	--	--	--
<b>F32 - Summe der Auszahlungen aus Investitionstätigkeit</b>	<b>137.182,53</b>	<b>--</b>	<b>1.156.740,00</b>	<b>67.634,67</b>	<b>-1.089.105,33</b>	<b>--</b>	<b>-69.547,86</b>
<b>F33 - Saldo der Ein- und Auszahlungen aus Investitionstätigkeit</b>	<b>-83.351,97</b>	<b>--</b>	<b>-650.140,00</b>	<b>-55.175,90</b>	<b>594.964,10</b>	<b>--</b>	<b>28.176,07</b>
<b>F34 - Finanzmittellüberschuss / Finanzmittelfehlbetrag</b>	<b>-84.542,95</b>	<b>--</b>	<b>-752.305,00</b>	<b>26.842,51</b>	<b>779.147,51</b>	<b>--</b>	<b>111.385,46</b>
F35 - Aufnahme von Investitionskrediten	87.800,00	83.351,97	767.930,00	79.000,00	-772.281,97	79.000,00	-8.800,00
692331 - Kredite für Investitionen von Sondervermögen - Euro-Währung (fester Zins) - Laufzeit 5 Jahre und mehr	0,00	--	650.140,00	--	-650.140,00	--	--
692531 - Kredite für Investitionen vom inländischen Geldmarkt - Euro-Währung (fester Zins) - Laufzeit 5 Jahre und mehr	87.800,00	83.351,97	117.790,00	79.000,00	-122.141,97	79.000,00	-8.800,00
F36 - Tilgung von Investitionskrediten	36.352,39	--	161.210,00	43.423,15	-117.786,85	--	7.070,76
792510 - Tilgung von Krediten für Investitionen vom inländischen Geldmarkt - Kredite in Euro-Währung (fester Zins)	36.352,39	--	161.210,00	43.423,15	-117.786,85	--	7.070,76
<b>F37 - Saldo der Ein- und Auszahlungen aus Investitionskrediten</b>	<b>51.447,61</b>	<b>83.351,97</b>	<b>606.720,00</b>	<b>35.576,85</b>	<b>-654.495,12</b>	<b>79.000,00</b>	<b>-15.870,76</b>
F38a - Einzahlungen Forderungen Einheitskasse	--	--	--	--	--	--	--
F38b - Auszahlungen Forderungen Einheitskasse	--	--	--	--	--	--	--
F38c - Einzahlungen aus durchlaufenden Geldern	1.377,76	--	--	--	--	--	-1.377,76



## Jahresabschluss Großkarlbach

---

	Ergebnis des Haushaltsvorjahres	Übertragung aus Vorjahr	Ansatz des Haushaltsjahres einschl. Nachträge	Ergebnis des Haushaltsjahres	Abweichung im Haushaltsjahr	Übertragung in Folgejahr	Ergebnisveränderung gegenüber Haushaltsvorjahr
697100 - Einzahlungen durchlaufende Gelder	1.377,76	--	--	--	--	--	-1.377,76
F38d - Auszahlungen aus durchlaufenden Geldern	1.377,76	--	--	--	--	--	-1.377,76
797100 - Auszahlung durchlaufende Gelder	1.377,76	--	--	--	--	--	-1.377,76
F38 - Veränderung der Forderungen gegenüber der Verbandsgemeinde im Rahmen der Einheitskasse	--	--	--	--	--	--	--
F39a - Einzahlungen Verbindlichkeiten Einheitskasse	33.095,34	--	145.585,00	--	-145.585,00	--	-33.095,34
694440 - Aufnahme von Krediten zur Liquiditätssicherung bei der Verbandsgemeinde (Aufnahme von Verbindlichkeiten)	33.095,34	--	145.585,00	--	-145.585,00	--	-33.095,34
F39b - Auszahlungen Verbindlichkeiten Einheitskasse	--	--	--	62.419,36	62.419,36	--	62.419,36
794430 - Tilgung von Krediten zur Liquiditätssicherung bei der Verbandsgemeinde (Tilgung von Verbindlichkeiten)	--	--	--	62.419,36	62.419,36	--	62.419,36
<b>F39 - Veränderung der Verbindlichkeiten gegenüber der Verbandsgemeinde im Rahmen der Einheitskasse</b>	<b>33.095,34</b>	<b>--</b>	<b>145.585,00</b>	<b>-62.419,36</b>	<b>-208.004,36</b>	<b>--</b>	<b>-95.514,70</b>
<b>F40 - Saldo der Ein- und Auszahlungen aus Finanzierungstätigkeit</b>	<b>84.542,95</b>	<b>83.351,97</b>	<b>752.305,00</b>	<b>-26.842,51</b>	<b>-862.499,48</b>	<b>79.000,00</b>	<b>-111.385,46</b>
F41a - Einzahlungen durchlaufende Gelder	1.377,76	--	--	--	--	--	-1.377,76
697100 - Einzahlungen durchlaufende Gelder	1.377,76	--	--	--	--	--	-1.377,76
F41b - Auszahlungen durchlaufende Gelder	1.377,76	--	--	--	--	--	-1.377,76
797100 - Auszahlung durchlaufende Gelder	1.377,76	--	--	--	--	--	-1.377,76
<b>F41 - Saldo der durchlaufenden Gelder</b>	<b>--</b>	<b>--</b>	<b>--</b>	<b>--</b>	<b>--</b>	<b>--</b>	<b>---</b>
<b>F42 - Verwendung Finanzmittelüberschuss / Deckung Finanzmittelfehlbetrag</b>	<b>84.542,95</b>	<b>83.351,97</b>	<b>752.305,00</b>	<b>-26.842,51</b>	<b>-862.499,48</b>	<b>79.000,00</b>	<b>-111.385,46</b>
F43 - Veränderung der liquiden Mittel (einschl. durchlaufende Gelder)	0,00	--	--	0,00	0,00	--	0,00
<b>F44 - nachrichtlich: Ausgleich Finanzhaushalt (F23 - F36)</b>	<b>-37.543,37</b>	<b>--</b>	<b>-263.375,00</b>	<b>38.595,26</b>	<b>301.970,26</b>	<b>--</b>	<b>76.138,63</b>



### 3 Teilrechnungen (Muster 17 zu § 46 GemHVO)

#### Teilhaushalt 1 – Allgemeiner Haushalt

- 111001 - Verwaltungssteuerung
- 111301 - Öffentlichkeitsarbeit, Veranstaltungen, Ehrungen, Jubiläen
- 111401 - Gremien
- 114201 - Liegenschaften
- 114301 - Bauhof
- 114501 - Sonstige zentrale Dienste
- 114601 - Versicherungen
- 116201 - Kasse
- 121201 - Wahlen und sonstige Abstimmungen
- 262201 - Förderung der Musikpflege
- 281101 - Förderung von Einrichtungen
- 291001 - Förderung von Kirchgemeinden und sonstigen Religionsgemeinschaften
- 362001 - Jugendarbeit
- 365201 - Kindertagesstätte
- 366001 - Kinderspielplätze
- 366002 - Jugendraum im Anwesen "Alte Dorfmühle" Kändelgasse 15
- 421001 - Förderung des Sports
- 424101 - Kommunale Sportstätten und Bäder
- 511001 - Räumliche Planungs- und Entwicklungsmaßnahmen
- 511301 - Dorferneuerung, Städtebauförderung
- 511601 - Bodenordnung und Liegenschaftskataster
- 523001 - Denkmalschutz und -pflege
- 537101 - Kommunale Abfallwirtschaft
- 541001 - Gemeindestraßen
- 541501 - Konzessionsabgaben
- 543601 - Umbau-/Ausbau- und Unterhaltung-/Instandhaltungsvereinbarungen zu Landstraßen
- 546101 - Kommunale Parkplätze und Parkbuchten
- 547001 - ÖPNV
- 551001 - Öffentliches Grün, Landschaftsbau
- 551202 - Wanderwege, Naturlehrpfade, Trimm-Pfade, Radwege, Kneippwanderwege, Kneippbecken u.a.
- 552011 - Außengebietsentwässerung (u.a. gemeindliche Regenrückhaltebecken, Oberflächenwasserkanäle)
- 552103 - Entwicklung und Sanierung von natürlichen Gewässern
- 553001 - Friedhofs- und Bestattungswesen
- 554001 - Naturschutz- und Landschaftspflege (Öko-Konto)
- 555701 - Weinbergshut
- 555901 - Feldwege, Landwirtschaftswege, Wirtschaftswege
- 571102 - Maßnahmen zur Verbesserung der Standortfaktoren u.a. Breitbandversorgung
- 573111 - Wochenmärkte, Jahrmärkte, Kerwen und Weihnachtsmärkte
- 573121 - Bürgerhaus Wiesengrund
- 573122 - Gemeindezentrum "Alte Dorfmühle"
- 573181 - Glocken, Turmuhren, Kirchtürme
- 575001 - Tourismusförderung

#### Teilhaushalt 2 – Zentrale Finanzwirtschaft

- 611001 - Steuern, allgemeine Zuweisungen und Umlagen, Steuerbeteiligungen
- 611320 - Sonstige allgemeine Zuweisung (KEF)
- 612101 - Zinseinnahmen und ähnliche Erträge, Stundungs- und Verrentungszinsen, Vollverzinsung Gewerbesteuer
- 612201 - Zinsen Darlehen, Kassenkredite
- 612501 - Ein- und Auszahlungen für Kredite (Tilgungen und Umschuldungen)
- 622002 - Vermächtnis "Breitenstein"
- 626001 - Beteiligung, Anteile, Wertpapier des Anlagevermögens



### 3.1 Teilhaushalt 1 - Allgemeiner Haushalt

#### Teilergebnisrechnung

	Ergebnis des Haushaltsvorjahres	Übertragung aus Vorjahr	Ansatz des Haushaltsjahres einschl. Nachträge	Ergebnis des Haushaltsjahres	Abweichung im Haushaltsjahr	Übertragung in Folgejahr	Ergebnisveränderung gegenüber Haushaltsvorjahr
E1 - Steuern und ähnliche Abgaben	--	--	--	--	--	--	--
E2 - Zuwendungen, allgemeine Umlagen und sonstige Transfererträge	46.220,23	--	43.410,00	51.355,17	7.945,17	--	5.134,94
E3 - Erträge der sozialen Sicherung	--	--	--	--	--	--	--
E4 - Öffentlich-rechtliche Leistungsentgelte	200.396,86	--	207.450,00	203.052,54	-4.397,46	--	2.655,68
E5 - Privatrechtliche Leistungsentgelte	56.969,63	--	48.410,00	40.585,12	-7.824,88	--	-16.384,51
E6 - Kostenerstattungen und -umlagen	4.995,66	--	4.450,00	3.977,12	-472,88	--	-1.018,54
E7 - Sonstige laufende Erträge	84.470,69	--	39.070,00	43.148,99	4.078,99	--	-41.321,70
<b>E8 - Summe der laufenden Erträge aus Verwaltungstätigkeit</b>	<b>393.053,07</b>	<b>--</b>	<b>342.790,00</b>	<b>342.118,94</b>	<b>-671,06</b>	<b>--</b>	<b>-50.934,13</b>
E9 - Personal- und Versorgungsaufwendungen	171.103,23	--	146.240,00	140.400,16	-5.839,84	--	-30.703,07
E10 - Aufwendungen für Sach- und Dienstleistungen	129.714,13	--	184.640,00	112.739,20	-71.900,80	--	-16.974,93
E11 - Abschreibungen	283.801,82	--	276.200,00	281.959,58	5.759,58	--	-1.842,24
E12 - Zuwendungen, Umlagen und sonstige Transferaufwendungen	55.216,80	--	57.550,00	65.440,51	7.890,51	--	10.223,71
E13 - Aufwendungen der sozialen Sicherung	--	--	--	--	--	--	--
E14 - Sonstige laufende Aufwendungen	36.363,65	--	49.335,00	27.637,66	-21.697,34	--	-8.725,99
<b>E15 - Summe der laufenden Aufwendungen aus Verwaltungstätigkeit</b>	<b>676.199,63</b>	<b>--</b>	<b>713.965,00</b>	<b>628.177,11</b>	<b>-85.787,89</b>	<b>--</b>	<b>-48.022,52</b>
<b>E16 - Laufendes Ergebnis aus Verwaltungstätigkeit</b>	<b>-283.146,56</b>	<b>--</b>	<b>-371.175,00</b>	<b>-286.058,17</b>	<b>85.116,83</b>	<b>--</b>	<b>-2.911,61</b>
E17 - Zinserträge und sonstige Finanzerträge	--	--	--	--	--	--	--
E18 - Zinsaufwendungen und sonstige Finanzaufwendungen	--	--	--	--	--	--	--
<b>E19 - Saldo der Zins- und sonstigen Finanzerträge und -aufwendungen</b>	<b>--</b>	<b>--</b>	<b>--</b>	<b>--</b>	<b>--</b>	<b>--</b>	<b>--</b>
E20 - Ordentliches Ergebnis	-283.146,56	--	-371.175,00	-286.058,17	85.116,83	--	-2.911,61
E21 - Außerordentliches Ergebnis	--	--	--	-361,92	-361,92	--	-361,92
<b>E22 - Saldo aus internen Leistungsbeziehungen</b>	<b>0,00</b>	<b>--</b>	<b>0,00</b>	<b>0,00</b>	<b>0,00</b>	<b>--</b>	<b>0,00</b>
<b>E23 - Jahresergebnis (Jahresüberschuss / Jahresfehlbetrag) des Teilhaushalts</b>	<b>-283.146,56</b>	<b>--</b>	<b>-371.175,00</b>	<b>-286.420,09</b>	<b>84.754,91</b>	<b>--</b>	<b>-3.273,53</b>



Teilfinanzrechnung

	Ergebnis des Haushaltsvorjahres	Übertragung aus Vorjahr	Ansatz des Haushaltsjahres einschl. Nachträge	Ergebnis des Haushaltsjahres	Abweichung im Haushaltsjahr	Übertragung in Folgejahr	Ergebnisveränderung gegenüber Haushaltsvorjahr
<b>F16 - Saldo der laufenden Ein- und Auszahlungen aus Verwaltungstätigkeit</b>	<b>-244.392,64</b>	--	<b>-326.185,00</b>	<b>-197.188,73</b>	<b>128.996,27</b>	--	<b>47.203,91</b>
<b>F19 - Saldo der Zins- und sonstigen Finanzein- und -auszahlungen</b>	--	--	<b>0,00</b>	--	--	--	--
<b>F20 - Saldo der ordentlichen Ein- und Auszahlungen</b>	<b>-244.392,64</b>	--	<b>-326.185,00</b>	<b>-197.188,73</b>	<b>128.996,27</b>	--	<b>47.203,91</b>
<b>F21 - Saldo der außerordentlichen Ein- und Auszahlungen</b>	--	--	--	<b>-361,92</b>	<b>-361,92</b>	--	<b>-361,92</b>
<b>F22 - Saldo der Ein- und Auszahlungen aus internen Leistungsbeziehungen</b>	<b>0,00</b>	--	<b>0,00</b>	<b>0,00</b>	<b>0,00</b>	--	<b>0,00</b>
<b>F23 - Saldo der ordentlichen und außerordentlichen Ein- und Auszahlungen</b>	<b>-244.392,64</b>	--	<b>-326.185,00</b>	<b>-197.550,65</b>	<b>128.634,35</b>	--	<b>46.841,99</b>
F24 - Einzahlungen aus Investitionszuwendungen	40.375,17	--	500.000,00	1.057,50	-498.942,50	--	-39.317,67
F25 - Einzahlungen aus Beiträgen und ähnlichen Entgelten, sonstige Sonderposten	7.455,39	--	6.600,00	10.201,27	3.601,27	--	2.745,88
F26 - Sonstige Investitionseinzahlungen	6.000,00	--	0,00	1.200,00	1.200,00	--	-4.800,00
<b>F27 - Summe der Einzahlungen aus Investitionstätigkeit</b>	<b>53.830,56</b>	--	<b>506.600,00</b>	<b>12.458,77</b>	<b>-494.141,23</b>	--	<b>-41.371,79</b>
F28 - Auszahlungen für immaterielle Vermögensgegenstände	18.175,50	--	11.520,00	17.530,88	6.010,88	--	-644,62
F29 - Auszahlungen für Sachanlagen	119.007,03	--	1.145.220,00	50.103,79	-1.095.116,21	--	-68.903,24
F30 - Auszahlungen für Finanzanlagen	--	--	--	--	--	--	--
F31 - Sonstige Investitionsauszahlungen	--	--	--	--	--	--	--
<b>F32 - Summe der Auszahlungen aus Investitionstätigkeit</b>	<b>137.182,53</b>	--	<b>1.156.740,00</b>	<b>67.634,67</b>	<b>-1.089.105,33</b>	--	<b>-69.547,86</b>
<b>F33 - Saldo der Ein- und Auszahlungen aus Investitionstätigkeit</b>	<b>-83.351,97</b>	--	<b>-650.140,00</b>	<b>-55.175,90</b>	<b>594.964,10</b>	--	<b>28.176,07</b>
<b>F34 - Finanzmittelüberschuss / Finanzmittel-fehlbetrag des Teilhaushalts</b>	<b>-327.744,61</b>	--	<b>-976.325,00</b>	<b>-252.726,55</b>	<b>723.598,45</b>	--	<b>75.018,06</b>



### 3.2 Teilhaushalt 2 - Zentrale Finanzwirtschaft

#### Teilergebnisrechnung

	Ergebnis des Haushaltsvorjahres	Übertragung aus Vorjahr	Ansatz des Haushaltsjahres einschl. Nachträge	Ergebnis des Haushaltsjahres	Abweichung im Haushaltsjahr	Übertragung in Folgejahr	Ergebnisveränderung gegenüber Haushaltsvorjahr
E1 - Steuern und ähnliche Abgaben	1.290.082,58	--	1.239.670,00	1.201.869,48	-37.800,52	--	-88.213,10
E2 - Zuwendungen, allgemeine Umlagen und sonstige Transfererträge	--	--	--	73.122,00	73.122,00	--	73.122,00
E3 - Erträge der sozialen Sicherung	--	--	--	--	--	--	--
E4 - Öffentlich-rechtliche Leistungsentgelte	--	--	--	--	--	--	--
E5 - Privatrechtliche Leistungsentgelte	--	--	--	--	--	--	--
E6 - Kostenerstattungen und -umlagen	--	--	--	--	--	--	--
E7 - Sonstige laufende Erträge	39.549,43	--	1.640,00	33.162,74	31.522,74	--	-6.386,69
<b>E8 - Summe der laufenden Erträge aus Verwaltungstätigkeit</b>	<b>1.329.632,01</b>	<b>--</b>	<b>1.241.310,00</b>	<b>1.308.154,22</b>	<b>66.844,22</b>	<b>--</b>	<b>-21.477,79</b>
E9 - Personal- und Versorgungsaufwendungen	1.305,68	--	1.370,00	1.328,99	-41,01	--	23,31
E10 - Aufwendungen für Sach- und Dienstleistungen	311,35	--	310,00	74,75	-235,25	--	-236,60
E11 - Abschreibungen	--	--	--	--	--	--	--
E12 - Zuwendungen, Umlagen und sonstige Transferaufwendungen	1.004.384,14	--	1.016.800,00	995.363,09	-21.436,91	--	-9.021,05
E13 - Aufwendungen der sozialen Sicherung	--	--	--	--	--	--	--
E14 - Sonstige laufende Aufwendungen	33.650,74	--	1.110,00	1.129,20	19,20	--	-32.521,54
<b>E15 - Summe der laufenden Aufwendungen aus Verwaltungstätigkeit</b>	<b>1.039.651,91</b>	<b>--</b>	<b>1.019.590,00</b>	<b>997.896,03</b>	<b>-21.693,97</b>	<b>--</b>	<b>-41.755,88</b>
<b>E16 - Laufendes Ergebnis aus Verwaltungstätigkeit</b>	<b>289.980,10</b>	<b>--</b>	<b>221.720,00</b>	<b>310.258,19</b>	<b>88.538,19</b>	<b>--</b>	<b>20.278,09</b>
E17 - Zinserträge und sonstige Finanzerträge	8.433,98	--	7.070,00	9.467,64	2.397,64	--	1.033,66
E18 - Zinsaufwendungen und sonstige Finanzaufwendungen	9.959,62	--	4.770,00	7.195,73	2.425,73	--	-2.763,89
<b>E19 - Saldo der Zins- und sonstigen Finanzerträge und -aufwendungen</b>	<b>-1.525,64</b>	<b>--</b>	<b>2.300,00</b>	<b>2.271,91</b>	<b>-28,09</b>	<b>--</b>	<b>3.797,55</b>
E20 - Ordentliches Ergebnis	288.454,46	--	224.020,00	312.530,10	88.510,10	--	24.075,64
E21 - Außerordentliches Ergebnis	--	--	--	--	--	--	--
<b>E22 - Saldo aus internen Leistungsbeziehungen</b>	<b>--</b>	<b>--</b>	<b>--</b>	<b>--</b>	<b>--</b>	<b>--</b>	<b>--</b>
<b>E23 - Jahresergebnis (Jahresüberschuss / Jahresfehlbetrag) des Teilhaushalts</b>	<b>288.454,46</b>	<b>--</b>	<b>224.020,00</b>	<b>312.530,10</b>	<b>88.510,10</b>	<b>--</b>	<b>24.075,64</b>



Teilfinanzrechnung

	Ergebnis des Haushaltsvorjahres	Übertragung aus Vorjahr	Ansatz des Haushaltsjahres einschl. Nachträge	Ergebnis des Haushaltsjahres	Abweichung im Haushaltsjahr	Übertragung in Folgejahr	Ergebnisveränderung gegenüber Haushaltsvorjahr
<b>F16 - Saldo der laufenden Ein- und Auszahlungen aus Verwaltungstätigkeit</b>	244.599,72	--	221.720,00	277.190,54	55.470,54	--	32.590,82
<b>F19 - Saldo der Zins- und sonstigen Finanzein- und -auszahlungen</b>	-1.398,06	--	2.300,00	2.378,52	78,52	--	3.776,58
<b>F20 - Saldo der ordentlichen Ein- und Auszahlungen</b>	243.201,66	--	224.020,00	279.569,06	55.549,06	--	36.367,40
<b>F21 - Saldo der außerordentlichen Ein- und Auszahlungen</b>	--	--	--	--	--	--	--
<b>F22 - Saldo der Ein- und Auszahlungen aus internen Leistungsbeziehungen</b>	--	--	--	--	--	--	--
<b>F23 - Saldo der ordentlichen und außerordentlichen Ein- und Auszahlungen</b>	243.201,66	--	224.020,00	279.569,06	55.549,06	--	36.367,40
F24 - Einzahlungen aus Investitionszuwendungen	--	--	--	--	--	--	--
F25 - Einzahlungen aus Beiträgen und ähnlichen Entgelten, sonstige Sonderposten	--	--	--	--	--	--	--
F26 - Sonstige Investitionseinzahlungen	--	--	--	--	--	--	--
<b>F27 - Summe der Einzahlungen aus Investitionstätigkeit</b>	--	--	--	--	--	--	--
F28 - Auszahlungen für immaterielle Vermögensgegenstände	--	--	--	--	--	--	--
F29 - Auszahlungen für Sachanlagen	--	--	--	--	--	--	--
F30 - Auszahlungen für Finanzanlagen	--	--	--	--	--	--	--
F31 - Sonstige Investitionsauszahlungen	--	--	--	--	--	--	--
<b>F32 - Summe der Auszahlungen aus Investitionstätigkeit</b>	--	--	--	--	--	--	--
<b>F33 - Saldo der Ein- und Auszahlungen aus Investitionstätigkeit</b>	--	--	--	--	--	--	--
<b>F34 - Finanzmittelüberschuss / Finanzmittelfehlbetrag des Teilhaushalts</b>	243.201,66	--	224.020,00	279.569,06	55.549,06	--	36.367,40

## 4 Bilanz zum 31.12.2020

### 4.1 Bilanz ohne Konten zum 31.12.2020

	Ergebnis 2019	Ergebnis 2020
<b>A1 - Anlagevermögen</b>	<b>12.716.344,78</b>	<b>12.455.099,67</b>
<b>A1.1 - Immaterielle Vermögensgegenstände</b>	<b>346.471,76</b>	<b>328.014,53</b>
A1.1.1 - Gewerbliche Schutzrechte und ähnliche Recht und Werte sowie Lizenzen an solchen Rechten und Werten	10.686,00	10.686,00
A1.1.2 - Geleistete Zuwendungen	25.077,00	23.489,00
A1.1.3 - Gezahlte Investitionszuschüsse	310.708,76	293.839,53
A1.1.4 - Geschäfts- oder Firmenwert	--	--
A1.1.5 - Anzahlungen auf immaterielle Vermögensgegenstände	0,00	0,00
<b>A1.2 - Sachanlagen</b>	<b>12.323.711,39</b>	<b>12.080.914,37</b>
A1.2.1 - Wald, Forsten	--	--
A1.2.2 - Sonstige unbebaute Grundstücke und grundstücksgleiche Rechte	737.437,77	733.292,28
A1.2.3 - Bebaute Grundstücke und grundstücksgleiche Rechte	1.555.365,74	1.521.350,65
A1.2.4 - Infrastrukturvermögen	9.536.741,06	9.327.076,04
A1.2.5 - Bauten auf fremdem Grund und Boden	1,00	1,00
A1.2.6 - Kunstgegenstände, Denkmäler	--	--
A1.2.7 - Maschinen, technische Anlagen, Fahrzeuge	148.059,22	142.821,22
A1.2.8 - Betriebs- und Geschäftsausstattung	26.394,96	26.611,63
A1.2.9 - Pflanzen und Tiere	--	--
A1.2.10 - Geleistete Anzahlungen, Anlagen im Bau	319.711,64	329.761,55
<b>A1.3 - Finanzanlagen</b>	<b>46.161,63</b>	<b>46.170,77</b>
A1.3.1 - Anteile an verbundenen Unternehmen	--	--
A1.3.2 - Ausleihungen an verbundene Unternehmen	--	--
A1.3.3 - Beteiligungen	--	--
A1.3.4 - Ausleihungen an Unternehmen, mit denen ein Beteiligungsverhältnis besteht	--	--
A1.3.5 - Sondervermögen, Zweckverbände, Anstalten des öffentlichen Rechts, rechtsfähige kommunale Stiftungen	1,00	1,00
A1.3.6 - Ausleihungen an Sondervermögen, Zweckverbände, Anstalten des öffentlichen Rechts, rechtsfähige kommunale Stiftungen	--	--
A1.3.7 - Sonstige Wertpapiere des Anlagevermögens	45.343,05	45.343,05
A1.3.8 - Sonstige Ausleihungen	817,58	826,72
<b>A2 - Umlaufvermögen</b>	<b>116.343,03</b>	<b>117.682,99</b>
<b>A2.1 - Vorräte</b>	<b>--</b>	<b>--</b>
A2.1.1 - Roh-, Hilfs- und Betriebsstoffe	--	--
A2.1.2 - Unfertige Erzeugnisse, unfertige Leistungen	--	--
A2.1.3 - Fertige Erzeugnisse, fertige Leistungen und Waren	--	--
A2.1.4 - Geleistete Anzahlungen auf Vorräte	--	--
<b>A2.2 - Forderungen und sonstige Vermögensgegenstände</b>	<b>116.343,03</b>	<b>117.682,99</b>
A2.2.1 - Öffentlich-rechtliche Forderungen, Forderungen aus Transferleistungen	94.462,50	89.567,07
A2.2.2 - Privatrechtliche Forderungen aus Lieferungen und Leistungen	4.246,78	11.895,77
A2.2.3 - Forderungen gegen verbundene Unternehmen	--	--

## Jahresabschluss Großkarlbach

	Ergebnis 2019	Ergebnis 2020
A2.2.4 - Forderungen gegen Unternehmen, mit denen ein Beteiligungsverhältnis besteht	--	--
A2.2.5 - Forderungen gegen Sondervermögen, Zweckverbände, Anstalten des öffentlichen Rechts, rechtsfähige kommunale Stiftungen	1.337,37	1.381,92
A2.2.6 - Forderungen gegen den sonstigen öffentlichen Bereich	16.296,38	14.838,23
A2.2.7 - Sonstige Vermögensgegenstände	--	--
A2.3 - Wertpapiere des Umlaufvermögens	--	--
A2.3.1 - Anteile an verbundenen Unternehmen	--	--
A2.3.2 - Sonstige Wertpapiere des Umlaufvermögens	--	--
A2.4 - Kassenbestand, Bundesbankguthaben, Guthaben bei der Europäischen Zentralbank, Guthaben bei Kreditinstituten und Schecks	--	--
<b>A3 - Ausgleichsposten für latente Steuern</b>	<b>--</b>	<b>--</b>
<b>A4 - Rechnungsabgrenzungsposten</b>	<b>5.506,62</b>	<b>5.648,04</b>
A4.1 - Disagio	--	--
A4.2 - Sonstige Rechnungsabgrenzungsposten	5.506,62	5.648,04
<b>A5 - Nicht durch Eigenkapital gedeckter Fehlbetrag</b>	<b>--</b>	<b>--</b>
<b>Summe Aktiva</b>	<b>12.838.194,43</b>	<b>12.578.430,70</b>
<b>P1 - Eigenkapital</b>	<b>3.862.248,45</b>	<b>3.888.358,46</b>
<b>P1.1 - Kapitalrücklage</b>	<b>3.856.940,55</b>	<b>3.862.248,45</b>
<b>P1.2 - Sonstige Rücklagen</b>	<b>--</b>	<b>--</b>
P1.3 - Jahresüberschuss / Jahresfehlbetrag	5.307,90	26.110,01
P1.4 - Nicht durch Eigenkapital gedeckter Fehlbetrag	--	--
<b>P2 - Sonderposten</b>	<b>7.937.727,07</b>	<b>7.698.746,43</b>
P2.1 - Sonderposten für Belastungen aus dem kommunalen Finanzausgleich	31.759,00	0,00
P2.2 - Sonderposten zum Anlagevermögen	7.782.601,61	7.569.064,76
P2.2.1 - Sonderposten aus Zuwendungen	1.564.701,32	1.520.907,76
P2.2.2 - Sonderposten aus Beiträgen und ähnlichen Entgelten	6.103.798,85	5.934.055,56
P2.2.3 - Sonderposten aus Anzahlungen für Anlagevermögen	114.101,44	114.101,44
P2.3 - Sonderposten für den Gebührenaussgleich	35.797,05	40.941,64
P2.4 - Sonderposten mit Rücklageanteil	--	--
P2.5 - Sonderposten aus Grabnutzungsentgelten	80.216,66	83.537,70
P2.6 - Sonderposten aus Anzahlungen für Grabnutzungsentgelte	--	--
P2.7 - Sonstige Sonderposten	7.352,75	5.202,33
<b>P3 - Rückstellungen</b>	<b>168.496,53</b>	<b>167.725,37</b>
P3.1 - Rückstellungen für Pensionen und ähnliche Verpflichtungen	164.317,00	162.929,00
P3.2 - Steuerrückstellungen	--	--
P3.3 - Rückstellungen für latente Steuern	--	--
P3.4 - Sonstige Rückstellungen	4.179,53	4.796,37
<b>P4 - Verbindlichkeiten</b>	<b>868.531,95</b>	<b>822.873,07</b>
P4.1 - Anleihen	--	--
P4.2 - Verbindlichkeiten aus Kreditaufnahmen	510.516,56	546.093,41
P4.2.1 - Verbindlichkeiten aus Kreditaufnahmen für Investitionen	510.516,56	546.093,41
P4.2.2 - Verbindlichkeiten aus Kreditaufnahmen zur Liquiditätssicherung	--	--
P4.3 - Verbindlichkeiten aus Vorgängen, die Kreditaufnahmen wirtschaftlich gleichkommen	--	--
P4.4 - Erhaltene Anzahlungen auf Bestellungen	--	--

## Jahresabschluss Großkarlbach

---

	Ergebnis 2019	Ergebnis 2020
P4.5 - Verbindlichkeiten aus Lieferungen und Leistungen	35.420,34	8.411,38
P4.6 - Verbindlichkeiten aus Transferleistungen	94,68	394,68
P4.7 - Verbindlichkeiten gegenüber verbundenen Unternehmen	--	--
P4.8 - Verbindlichkeiten gegenüber Unternehmen, mit denen ein Beteiligungsverhältnis besteht	--	--
P4.9 - Verbindlichkeiten gegenüber Sondervermögen, Zweckverbänden, Anstalten des öffentlichen Rechts, rechtsfähigen kommunalen Stiftungen	2.172,12	1.466,39
P4.10 - Verbindlichkeiten gegenüber dem sonstigen öffentlichen Bereich	306.432,43	252.781,39
P4.11 - Sonstige Verbindlichkeiten	13.895,82	13.725,82
P5 - Rechnungsabgrenzungsposten	1.190,43	727,37
<b>Summe Passiva</b>	<b>12.838.194,43</b>	<b>12.578.430,70</b>

## 4.2 Bilanz mit Konten zum 31.12.2020

	2019	2020
<b>A1 - Anlagevermögen</b>	<b>12.716.344,78</b>	<b>12.455.099,67</b>
<b>A1.1 - Immaterielle Vermögensgegenstände</b>	<b>346.471,76</b>	<b>328.014,53</b>
A1.1.1 - Gewerbliche Schutzrechte und ähnliche Recht und Werte sowie Lizenzen an solchen Rechten und Werten	10.686,00	10.686,00
011500 - sonstige Rechte und Werte	10.686,00	10.686,00
A1.1.2 - Geleistete Zuwendungen	25.077,00	23.489,00
012430 - an Gemeinden und Gemeindeverbände	21.523,00	20.244,00
012520 - an sonstigen privaten Bereich	3.554,00	3.245,00
A1.1.3 - Gezahlte Investitionszuschüsse	310.708,76	293.839,53
013310 - an Eigenbetriebe	72.467,09	68.508,38
013420 - an Land	66.639,09	62.215,97
013430 - an Gemeinden und Gemeindeverbände	67.639,54	62.639,06
013440 - an Zweckverbände	103.963,04	100.476,12
A1.1.4 - Geschäfts- oder Firmenwert	--	--
A1.1.5 - Anzahlungen auf immaterielle Vermögensgegenstände	0,00	0,00
<b>A1.2 - Sachanlagen</b>	<b>12.323.711,39</b>	<b>12.080.914,37</b>
A1.2.1 - Wald, Forsten	--	--
A1.2.2 - Sonstige unbebaute Grundstücke und grundstücksgleiche Rechte	737.437,77	733.292,28
022300 - Kleingartenanlagen, Gartenland	1.577,94	1.577,94
022400 - Sportflächen	75.271,63	74.918,65
022500 - Kinderspielplätze	58.249,41	57.378,41
022900 - Sonstige Grünflächen	8.099,78	8.099,78
023100 - Ackerland	35.330,64	35.330,64
023300 - Öd- und Unland	760,00	760,00
023700 - landwirtschaftliche Weingärten	300,00	300,00
023800 - landwirtschaftliche Obstanbauflächen	15.133,60	15.133,60
023900 - Sonstige (Ackerland, etc.)	12.664,00	12.664,00
024100 - Ökoflächen, Ausgleichsflächen	464.194,67	461.273,16
026100 - Flüsse und Bäche	45.225,60	45.225,60
026900 - Sonstige Gewässer	20.630,50	20.630,50
A1.2.3 - Bebaute Grundstücke und grundstücksgleiche Rechte	1.555.365,74	1.521.350,65
031100 - Einfamilienhäuser	70.276,62	68.530,98
031200 - Mehrfamilienhäuser	30.438,27	29.614,95
034800 - historische Gebäude und Einrichtungen	561.856,71	551.021,61
035400 - Sportplätze	1,00	1,00
039100 - Gemeinschafts-, Bürgerhäuser, Stadthallen	734.306,88	716.958,86
039210 - Friedhofsgebäude, Leichenhallen - Friedhofsgebäude / Leichenhallen mit Nebenanlagen	141.624,76	139.430,75
039800 - Bauhof	9.354,00	8.285,00
039910 - sonstige Gebäude, Bauten - Grillhütten	4.824,00	4.824,00
039990 - sonstige Gebäude, Bauten - Toilettenanlagen, sonstige	2.683,50	2.683,50
A1.2.4 - Infrastrukturvermögen	9.536.741,06	9.327.076,04

## Jahresabschluss Großkarlbach

	2019	2020
041200 - Brücken	55.968,00	55.099,00
041500 - Stützbauwerke	155.979,35	153.214,97
048240 - Straßen - Gemeindestraßen	4.426.971,62	4.374.604,00
048250 - Straßen - Gehwege	264.481,98	253.561,62
048310 - Wege - Fußwege	188.285,73	184.987,61
048330 - Wege - Radwege	207.690,40	199.602,40
048340 - Wege - landwirtschaftliche Wege	3.368.831,37	3.250.076,11
048410 - Plätze - Parkplätze	213.350,99	210.601,07
048710 - Straßenbeleuchtung - Strom	54.984,00	49.204,00
049290 - wasserbauliche Anlagen und Anlagen des Hochwasserschutzes - sonstige Gewässerbauten und deren Messeinrichtungen	600.195,62	596.123,26
049310 - Öffentlicher Personennahverkehr - Bahnhöfe, Buswartehallen, sonstige Wartehallen	1,00	1,00
049600 - Spring-, Trink- und Zierbrunnen	1,00	1,00
A1.2.5 - Bauten auf fremdem Grund und Boden	1,00	1,00
054700 - Mahnmale und Gedenkstätten	1,00	1,00
A1.2.6 - Kunstgegenstände, Denkmäler	--	--
A1.2.7 - Maschinen, technische Anlagen, Fahrzeuge	148.059,22	142.821,22
071110 - Dienstfahrzeuge - PKW	2.382,00	1.361,00
071890 - Zusatzgeräte für Fahrzeuge - sonstige Zusatzgeräte	11.255,00	9.223,00
071900 - sonstige Fahrzeuge	37.585,00	33.857,00
072400 - technische Anlagen zum Bau und zur Unterhaltung der Infrastruktur und Landschaftspflege	1.297,00	4.594,00
072910 - Sonstige - Überwachungs- und Kontrollanlagen	377,00	1,00
073100 - Allgemeine Betriebsvorrichtungen	2,00	2,00
073110 - Kegelbahnen	1,00	1,00
073120 - Turmuhren/Uhrenanlagen	1.287,00	910,00
073140 - Mühlradtechnik Dorfmühle	93.873,22	92.872,22
A1.2.8 - Betriebs- und Geschäftsausstattung	26.394,96	26.611,63
082110 - Betriebsausstattung - Werkstätteneinrichtungen/Betriebseinrichtungen	25.614,48	24.562,09
082190 - Betriebsausstattung - Sonstige (u.a. Waagen, Transportbehälter)	654,54	598,26
082210 - Geschäftsausstattung - Büromöbel	90,94	30,28
082240 - Geschäftsausstattung - Hardware	3,00	1.389,00
082400 - Geringwertige Vermögensgegenstände	31,00	31,00
082900 - sonstige Betriebs- und Geschäftsausstattung	1,00	1,00
A1.2.9 - Pflanzen und Tiere	--	--
A1.2.10 - Geleistete Anzahlungen, Anlagen im Bau	319.711,64	329.761,55
096100 - Anlagen im Bau	319.711,64	329.761,55
<b>A1.3 - Finanzanlagen</b>	<b>46.161,63</b>	<b>46.170,77</b>
A1.3.1 - Anteile an verbundenen Unternehmen	--	--
A1.3.2 - Ausleihungen an verbundene Unternehmen	--	--
A1.3.3 - Beteiligungen	--	--
A1.3.4 - Ausleihungen an Unternehmen, mit denen ein Beteiligungsverhältnis besteht	--	--
A1.3.5 - Sondervermögen, Zweckverbände, Anstalten des öffentlichen Rechts, rechtsfähige kommunale Stiftungen	1,00	1,00
123100 - Zweckverbände	1,00	1,00

## Jahresabschluss Großkarlbach

	2019	2020
A1.3.6 - Ausleihungen an Sondervermögen, Zweckverbände, Anstalten des öffentlichen Rechts, rechtsfähige kommunale Stiftungen	--	--
A1.3.7 - Sonstige Wertpapiere des Anlagevermögens	45.343,05	45.343,05
131200 - Nichtbörsennotierte Aktien	45.343,05	45.343,05
A1.3.8 - Sonstige Ausleihungen	817,58	826,72
136120 - Ausleihungen an private Unternehmen - Laufzeit von mehr als fünf Jahren	817,58	826,72
<b>A2 - Umlaufvermögen</b>	<b>116.343,03</b>	<b>117.682,99</b>
<b>A2.1 - Vorräte</b>	<b>--</b>	<b>--</b>
A2.1.1 - Roh-, Hilfs- und Betriebsstoffe	--	--
A2.1.2 - Unfertige Erzeugnisse, unfertige Leistungen	--	--
A2.1.3 - Fertige Erzeugnisse, fertige Leistungen und Waren	--	--
A2.1.4 - Geleistete Anzahlungen auf Vorräte	--	--
<b>A2.2 - Forderungen und sonstige Vermögensgegenstände</b>	<b>116.343,03</b>	<b>117.682,99</b>
A2.2.1 - Öffentlich-rechtliche Forderungen, Forderungen aus Transferleistungen	94.462,50	89.567,07
151590 - ör Gebührenforderungen gegen den sonstigen privaten Bereich	259,80	394,94
153420 - Steuerforderungen gegen das Land	20.243,49	5.403,44
153510 - Steuerforderungen gegen private Unternehmen	0,00	14.088,75
153590 - Steuerforderungen gegen den sonstigen privaten Bereich	22.460,38	21.812,19
154420 - Forderungen aus Transferleistungen gegen das Land	2.711,18	19.936,98
154440 - Forderungen aus Transferleistungen gegen Zweckverbände	8.126,33	8.126,33
155430 - Sonstige öffentlich-rechtliche Forderungen gegen Gemeinden und Gemeindeverbände	0,00	1.403,74
155440 - Sonstige öffentl.-rechtl. Forderungen gegen den öffentlichen Bereich - gegen Zweckverbände	37.516,46	15.547,93
155510 - Sonstige öffentlich-rechtliche Forderungen gegen private Unternehmen	2.665,86	2.465,06
155590 - Sonstige öffentlich-rechtliche Forderungen gegen den sonstigen privaten Bereich	479,00	387,71
211001 - Pauschalwertberichtigung zu Bilanzkennziffer 2.2.1	--	0,00
A2.2.2 - Privatrechtliche Forderungen aus Lieferungen und Leistungen	4.246,78	11.895,77
165100 - Forderungen aus Lieferungen und Leistungen gegen private Unternehmen	1.370,65	9.667,96
165590 - Forderungen aus Lieferungen und Leistungen gegen privaten Bereich (Erstattung)	0,00	500,00
165900 - Forderungen aus Lieferungen und Leistungen gegen den sonstigen privaten Bereich	2.876,13	1.727,81
211002 - Pauschalwertberichtigung zu Bilanzkennziffer 2.2.2	0,00	0,00
A2.2.3 - Forderungen gegen verbundene Unternehmen	--	--
A2.2.4 - Forderungen gegen Unternehmen, mit denen ein Beteiligungsverhältnis besteht	--	--
A2.2.5 - Forderungen gegen Sondervermögen, Zweckverbände, Anstalten des öffentlichen Rechts, rechtsfähige kommunale Stiftungen	1.337,37	1.381,92
163100 - Forderungen aus Lieferungen und Leistungen gegen Eigenbetriebe	1.337,37	1.381,92
A2.2.6 - Forderungen gegen den sonstigen öffentlichen Bereich	16.296,38	14.838,23
164200 - Forderungen aus Lieferungen und Leistungen gegen das Land	84,15	0,00
164300 - Forderungen aus Lieferungen und Leistungen gegen Gemeinden und Gemeindeverbände	1.240,00	0,00
164400 - Forderungen aus Lieferungen und Leistungen gegen Zweckverbände	13.928,23	13.928,23
164800 - Forderungen aus Lieferungen und Leistungen gegen sonstige öffentliche Sonderrechnungen	319,00	0,00
164900 - Forderungen aus Lieferungen und Leistungen gegen den sonstigen öffentlichen Bereich	725,00	910,00
A2.2.7 - Sonstige Vermögensgegenstände	--	--
A2.3 - Wertpapiere des Umlaufvermögens	--	--
A2.3.1 - Anteile an verbundenen Unternehmen	--	--

## Jahresabschluss Großkarlbach

---

	2019	2020
A2.3.2 - Sonstige Wertpapiere des Umlaufvermögens	--	--
A2.4 - Kassenbestand, Bundesbankguthaben, Guthaben bei der Europäischen Zentralbank, Guthaben bei Kreditinstituten und Schecks	--	--
<b>A3 - Ausgleichsposten für latente Steuern</b>	--	--
<b>A4 - Rechnungsabgrenzungsposten</b>	<b>5.506,62</b>	<b>5.648,04</b>
A4.1 - Disagio	--	--
A4.2 - Sonstige Rechnungsabgrenzungsposten	5.506,62	5.648,04
195100 - Sonstige aktive Rechnungsabgrenzungsposten	5.506,62	5.648,04
<b>A5 - Nicht durch Eigenkapital gedeckter Fehlbetrag</b>	--	--
<b>Summe Aktiva</b>	<b>12.838.194,43</b>	<b>12.578.430,70</b>

## Jahresabschluss Großkarlbach

	2019	2020
<b>P1 - Eigenkapital</b>	<b>3.862.248,45</b>	<b>3.888.358,46</b>
<b>P1.1 - Kapitalrücklage</b>	<b>3.856.940,55</b>	<b>3.862.248,45</b>
201100 - Ergebnisvortrag (Kapitalrücklage zum 01.01.2007 abzüglich Ergebnisse der Jahre 2007 bis 2012)	4.141.234,40	4.141.234,40
201102 - Ergebnis 2013	2.673,27	2.673,27
201103 - Ergebnis 2014	-99.629,52	-99.629,52
201104 - Ergebnis 2015	-142.701,95	-142.701,95
201105 - Ergebnis 2016	-97.187,68	-97.187,68
201106 - Ergebnis 2017	49.946,11	49.946,11
201107 - Ergebnis 2018	2.605,92	2.605,92
201108 - Ergebnis 2019	--	5.307,90
<b>P1.2 - Sonstige Rücklagen</b>	<b>--</b>	<b>--</b>
P1.3 - Jahresüberschuss / Jahresfehlbetrag	5.307,90	26.110,01
P1.4 - Nicht durch Eigenkapital gedeckter Fehlbetrag	--	--
<b>P2 - Sonderposten</b>	<b>7.937.727,07</b>	<b>7.698.746,43</b>
P2.1 - Sonderposten für Belastungen aus dem kommunalen Finanzausgleich	31.759,00	0,00
220100 - Sonderposten für Belastungen aus dem kommunalen Finanzausgleich	31.759,00	0,00
P2.2 - Sonderposten zum Anlagevermögen	7.782.601,61	7.569.064,76
P2.2.1 - Sonderposten aus Zuwendungen	1.564.701,32	1.520.907,76
231310 - aus Zuwendungen - von Sondervermögen - von Eigenbetrieben	927,00	857,00
231420 - Sonderposten aus Zuwendungen vom Land	1.116.286,05	1.083.548,01
231430 - Sonderposten aus Zuwendungen von Gemeinden und Gemeindeverbänden	119.208,08	113.851,96
231510 - aus Zuwendungen von privaten Unternehmen	323.066,19	316.912,79
231590 - Sonderposten aus Zuwendungen vom sonstigen privaten Bereich	5.214,00	5.738,00
P2.2.2 - Sonderposten aus Beiträgen und ähnlichen Entgelten	6.103.798,85	5.934.055,56
232430 - aus Beiträgen und ähnlichen Entgelten - vom öffentlichen Bereich - von Gemeinden und Gemeindeverbänden	4.588,13	4.387,19
232510 - aus Beiträgen und ähnlichen Entgelten von privaten Unternehmen	6.099.210,72	5.929.668,37
P2.2.3 - Sonderposten aus Anzahlungen für Anlagevermögen	114.101,44	114.101,44
233100 - Anzahlungen auf Sonderposten aus Zuwendungen	112.700,00	112.700,00
233200 - Anzahlungen auf Sonderposten aus Beiträgen und ähnlichen Entgelten	1.401,44	1.401,44
P2.3 - Sonderposten für den Gebührenaussgleich	35.797,05	40.941,64
234200 - für den Gebührenaussgleich (Weinbergshut)	4.613,79	7.084,95
234300 - für den Gebührenaussgleich (Wirtschaftswegeunterhaltung)	15.418,67	18.092,10
234400 - für den Gebührenaussgleich (Wirtschaftswegebau)	15.764,59	15.764,59
P2.4 - Sonderposten mit Rücklageanteil	--	--
P2.5 - Sonderposten aus Grabnutzungsentgelten	80.216,66	83.537,70
236200 - Grabnutzungsentgelte	80.216,66	83.537,70
P2.6 - Sonderposten aus Anzahlungen für Grabnutzungsentgelte	--	--
P2.7 - Sonstige Sonderposten	7.352,75	5.202,33
239100 - Kostenerstattungen Ausgleichsmaßnahmen	7.352,75	5.202,33
<b>P3 - Rückstellungen</b>	<b>168.496,53</b>	<b>167.725,37</b>
P3.1 - Rückstellungen für Pensionen und ähnliche Verpflichtungen	164.317,00	162.929,00
242110 - für Versorgungsempfänger - Beamte - Pensionsrückstellungen	69.041,00	69.542,00

## Jahresabschluss Großkarlbach

	2019	2020
242120 - für Versorgungsempfänger - Beamte - Beihilferückstellungen	51.781,00	48.695,00
243100 - Ehrensoldrückstellungen für aktive Ehrenbeamte	0,00	2.042,00
243200 - Ehrensoldrückstellungen für nicht-aktive Ehrenbeamte (Versorgungsempfänger)	43.495,00	42.650,00
P3.2 - Steuerrückstellungen	--	--
P3.3 - Rückstellungen für latente Steuern	--	--
P3.4 - Sonstige Rückstellungen	4.179,53	4.796,37
291100 - Rückstellungen für nicht in Anspruch genommenen Urlaub	4.179,53	4.796,37
<b>P4 - Verbindlichkeiten</b>	<b>868.531,95</b>	<b>822.873,07</b>
P4.1 - Anleihen	--	--
P4.2 - Verbindlichkeiten aus Kreditaufnahmen	510.516,56	546.093,41
P4.2.1 - Verbindlichkeiten aus Kreditaufnahmen für Investitionen	510.516,56	546.093,41
315131 - von Banken - Euro-Währung (fester Zins) - Laufzeit 5 Jahre und mehr	205.593,41	163.800,00
315231 - von Sparkassen - Euro-Währung (fester Zins) - Laufzeit 5 Jahre und mehr	15.123,15	101.793,41
315431 - von Girozentralen und Landesbanken - Euro-Währung (fester Zins) - Laufzeit 5 Jahre und mehr	289.800,00	280.500,00
P4.2.2 - Verbindlichkeiten aus Kreditaufnahmen zur Liquiditätssicherung	--	--
P4.3 - Verbindlichkeiten aus Vorgängen, die Kreditaufnahmen wirtschaftlich gleichkommen	--	--
P4.4 - Erhaltene Anzahlungen auf Bestellungen	--	--
P4.5 - Verbindlichkeiten aus Lieferungen und Leistungen	35.420,34	8.411,38
355100 - Verbindlichkeiten aus Lieferungen und Leistungen gegenüber privaten Unternehmen	34.230,28	6.360,27
355120 - gegenüber dem privaten Bereich - private Unternehmen - Sicherheitseinbehalte	418,54	418,54
355190 - Sonstige Verbindlichkeiten aus Lieferungen und Leistungen gegenüber privaten Unternehmen	44,38	0,00
355900 - Verbindlichkeiten aus Lieferungen und Leistungen gegenüber dem sonstigen privaten Bereich	727,14	1.632,57
P4.6 - Verbindlichkeiten aus Transferleistungen	94,68	394,68
365900 - Verbindlichkeiten aus Transferleistungen gegen den sonstigen privaten Bereich	94,68	394,68
P4.7 - Verbindlichkeiten gegenüber verbundenen Unternehmen	--	--
P4.8 - Verbindlichkeiten gegenüber Unternehmen, mit denen ein Beteiligungsverhältnis besteht	--	--
P4.9 - Verbindlichkeiten gegenüber Sondervermögen, Zweckverbänden, Anstalten des öffentlichen Rechts, rechtsfähigen kommunalen Stiftungen	2.172,12	1.466,39
353100 - Verbindlichkeiten aus Lieferungen und Leistungen gegenüber Eigenbetrieben	2.172,12	1.466,39
P4.10 - Verbindlichkeiten gegenüber dem sonstigen öffentlichen Bereich	306.432,43	252.781,39
354200 - Verbindlichkeiten aus Lieferungen und Leistungen gegenüber dem Land	202,00	378,77
354300 - Verbindlichkeiten aus Lieferungen und Leistungen gegenüber Gemeinden und Gemeindeverbänden	154,58	136,61
354400 - Verbindlichkeiten aus Lieferungen und Leistungen gegenüber Zweckverbänden	38.193,29	25.251,81
354600 - gegenüber dem öffentlichen Bereich - gegenüber Sparkassen	44,87	0,00
354900 - Verbindlichkeiten aus Lieferungen und Leistungen gegenüber dem sonstigen öffentlichen Bereich	312,95	321,85
364300 - Verbindlichkeiten aus Transferleistungen gegenüber Gemeinden und Gemeindeverbänden	10.743,00	26.533,00
364400 - Verbindlichkeiten aus Transferleistungen gegenüber Zweckverbänden	7.269,18	17.959,69
374310 - gegenüber Gemeinden und Gemeindeverbänden - laufendes Verrechnungskonto	229.623,30	167.203,94
374412 - Sonstige Verbindlichkeiten gegenüber Zweckverbänden	19.889,26	14.995,72
P4.11 - Sonstige Verbindlichkeiten	13.895,82	13.725,82
376100 - Sonstige Verbindlichkeiten gegenüber privaten Unternehmen	170,00	0,00
376301 - Sonstige (Vermächtnis Breitenstein)	12.348,06	12.348,06

## Jahresabschluss Großkarlbach

---

	2019	2020
379210 - Mietkautionen	1.377,76	1.377,76
P5 - Rechnungsabgrenzungsposten	1.190,43	727,37
399900 - Sonstige passive Rechnungsabgrenzungsposten	26,00	26,00
399999 - Passiver RAP	1.164,43	701,37
<b>Summe Passiva</b>	<b>12.838.194,43</b>	<b>12.578.430,70</b>

## **5 Anhang**

### **5.1 Allgemeine Angaben**

Der Jahresabschluss zum 31. Dezember 2020 wurde nach der Verordnung über die Aufstellung und Ausführung des Haushaltsplans der Gemeinde mit doppelter Buchführung (Gemeindehaushaltsverordnung – GemHVO) aufgestellt.

Gemäß § 108 GemO in Verbindung mit § 48 GemHVO ist der Anhang ein Bestandteil des Jahresabschlusses. Im Anhang sind die wesentlichen Posten der Bilanz, der Ergebnisrechnung und der Finanzrechnung zu erläutern und deren Abweichungen im Vergleich zum Vorjahr darzustellen.

Ferner werden u.a. die verwendeten Bilanzierungs- und Bewertungsmethoden erläutert und Zusatzinformationen angegeben, welche für die Beurteilung des Jahresabschlusses eine besondere Bedeutung haben.

Auf Negativangaben wird an den entsprechenden Stellen verzichtet, d.h. dass Bilanzpositionen mit einem Wert von 0,00 Euro nicht aufgeführt werden.

Aus rechentechnischen Gründen können in Tabellen und bei Verweisen Rundungsdifferenzen zu den sich mathematisch exakt ergebenden Werten (Geldeinheiten, Prozentangaben usw.) auftreten.

### **5.2 Erläuterungen zum Ausweis, Bilanzierung und Bewertung**

Die Gliederung der Bilanz erfolgte nach den Vorschriften zu § 47 GemHVO.

Vermögensgegenstände des Anlagevermögens, die vor dem 01.01.2020 angeschafft wurden, sind nach den Vorschriften der Gemeindeeröffnungsbilanzbewertungsverordnung (GemEBilBewVO) grundsätzlich mit den Anschaffungs- oder Herstellungskosten gemäß § 34 Abs. 1 GemHVO, vermindert um Abschreibungen nach § 35 GemHVO, angesetzt. Hiervon wurde abgewichen, wenn die tatsächlichen Anschaffungs- oder Herstellungskosten nicht oder nur mit unverhältnismäßigem Aufwand ermittelt werden können. In diesen Fällen wurden entsprechende Erfahrungswerte bzw. Ersatzwerte (z.B. Bodenrichtwerte für Grundstücke, Gebäudebewertung nach dem Ertrags-/ Sachwertverfahren, etc.), vermindert um die Abschreibungen, herangezogen.

Forderungen und sonstige Vermögensgegenstände sind gemäß § 34 Abs. 5 GemHVO mit dem Nennwert angesetzt, Verbindlichkeiten gemäß § 34 Abs. 6 GemHVO mit ihrem Rückzahlungsbetrag. Die Rückstellungen wurden gemäß § 36 GemHVO mit dem Betrag ihrer voraussichtlichen Inanspruchnahme gebildet und beinhalten alle erkennbaren Risiken und ungewisse Verpflichtungen in angemessener Höhe.

Die Abschreibungen wurden nach Maßgabe der Abschreibungstabelle für kommunale Gebietskörperschaften unter Berücksichtigung der erwarteten wirtschaftlichen, technischen und rechtlichen Nutzungsdauer festgelegt. Planmäßige Abschreibungen erfolgen ausschließlich linear. Abweichungen werden an entsprechender Position erläutert.

Empfangene Zuwendungen sowie Beiträge und ähnliche Entgelte für Investitionstätigkeiten werden gemäß § 38 GemHVO mit dem Einzahlungswert als Sonderposten passiviert und je nach Art ihrer Herkunft oder Verwendung ergebniswirksam aufgelöst. Darüber hinaus sind für die Bilanz auch die nach den gesetzlichen Bestimmungen geforderten Abgrenzungen bzw. jahresgerechten Zuordnungen erfolgt und die entsprechenden Rechnungsabgrenzungsposten gemäß § 37 GemHVO gebildet. Die detaillierte Darstellung der gewählten Bilanzierungs- und Bewertungsmethoden wird unter 5.6 erläutert. Abweichungen von den bisher angewandten Bilanzierungs- und Bewertungsmethoden fanden nicht statt. In die Herstellungskosten wurden keine Zinsen für Fremdkapital einbezogen. Die Bildung von Rückstellungen für unterlassene Instandhaltung werden, sofern gebildet, an der entsprechenden Stelle erläutert.

## 5.3 Erläuterungen zu den Posten der Bilanz

### 5.3.1 Erläuterungen zur Bilanz - Aktiva

Die Aktivseite der Bilanz gliedert sich gemäß § 47 Abs. 4 GemHVO in das Anlagevermögen, das Umlaufvermögen, den Ausgleichsposten für latente Steuern, die Rechnungsabgrenzungsposten sowie den nicht durch Eigenkapital gedeckten Fehlbetrag.

Die Veränderungen dieser Bilanzpositionen sind gemäß § 48 Abs. 1 GemHVO zu erläutern.

Die Entwicklung des Anlagevermögens und der Vermögensgegenstände im Vergleich zum Jahresabschluss 2019 ist gemäß § 108 Abs. 3 Nr. 3 GemO in der Anlagenübersicht als Anlage zum Jahresabschluss beizufügen und dort zu entnehmen.

Die Entwicklung der Forderungen im Umlaufvermögen ist gemäß § 108 Abs. 3 Nr. 4 GemO in der Forderungsübersicht als Anlage beizufügen.

#### 5.3.1.1 Immaterielle Vermögensgegenstände

Bei immateriellen Vermögensgegenständen handelt es sich um Vermögensgegenstände ohne physische Substanz. Dies sind Rechte und Möglichkeiten mit besonderen Vorteilen, zu deren Erlangung bei der Gemeinde Aufwendungen entstanden und die selbstständig bewertbar sind. Sie sind als Anschaffungs- oder Herstellungskosten zu bilanzieren und planmäßig abzuschreiben.

Die immateriellen Vermögensgegenstände wurden zum Bilanzstichtag durch eine Buchinventur erfasst. Der Einzelnachweis ergibt sich aus der Anlagenbuchhaltung.

	2019	2020	Veränderung
1.1.1 Gewerbliche Schutzrechte und ähnliche Rechte und Werte sowie Lizenzen an solchen Rechten und Werten	10.686,00	10.686,00	0,00
1.1.2 Geleistete Zuwendungen	25.077,00	23.489,00	-1.588,00
1.1.3 Gezahlte Investitionszuschüsse	310.708,76	293.839,53	-16.869,23
<b>Summe 1.1 Immaterielle Vermögensgegenstände</b>	<b>346.471,76</b>	<b>328.014,53</b>	<b>-18.457,23</b>

Die wesentlichen Veränderungen lauten wie folgt:		
<b>Bilanzposition 1.1.3</b>		
Investitionskostenzuschuss der OG Großkarlbach für AIDA Zeiterfassungsterminal (Wigut-Nr. 1782)		851,62 €
Investitionskostenzuschuss der OG Großkarlbach für Hängegarderobe (Wigut-Nr. 1783)		3.737,78 €
<b>Abschreibungen Bilanz Pos. 1.1.</b>		-23.046,63 €
<b>Veränderungen Gesamt</b>		<b>-18.457,23 €</b>

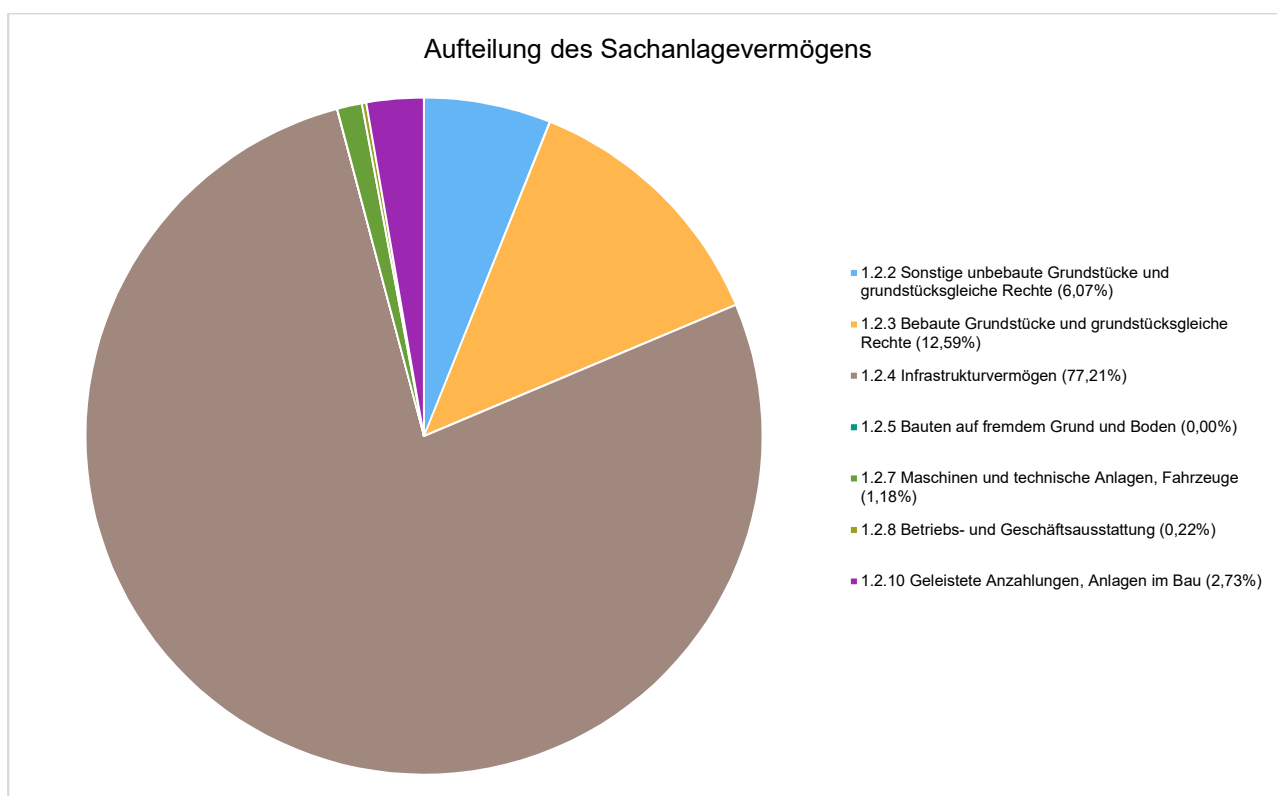
Im Jahr 2020 wurden Zuwendungen für Investitionsmaßnahmen des Kindertagesstättenzweckverbandes Laumersheim-Großkarlbach in Höhe von insgesamt 9.178,80 € (1.703,24 € für Auszahlungen AIDA Zeiterfassungsterminal und 7.475,56 € für Hängegarderobe) geleistet.

Davon hat die Ortsgemeinde Großkarlbach einen Anteil von 50 % einen Zeiterfassungsterminal AIDA (Wigut-Nr. 1782) in Höhe von 851,62 €, sowie für eine Hängegarderobe in Höhe von 3.737,78 € verausgabt. Die Veränderungen zu 2019 ergeben sich aus den Abschreibungen in Höhe von 18.457,23 €.

### 5.3.1.2 Sachanlagen

Unter den Sachanlagen werden die materiellen Vermögensgegenstände erfasst, die dazu bestimmt sind, der Gemeinde auf Dauer zu dienen. Das Sachanlagevermögen wurde zum Bilanzstichtag durch eine Buchinventur erfasst. Der Einzelnachweis ergibt sich aus der Anlagenbuchhaltung.

Bilanzposition	2019	2020	Veränderung
1.2.2 Sonstige unbebaute Grundstücke und grundstücksgleiche Rechte	737.437,77	733.292,28	-4.145,49
1.2.3 Bebaute Grundstücke und grundstücksgleiche Rechte	1.555.365,74	1.521.350,65	-34.015,09
1.2.4 Infrastrukturvermögen	9.536.741,06	9.327.076,04	-209.665,02
1.2.5 Bauten auf fremdem Grund und Boden	1,00	1,00	0,00
1.2.7 Maschinen und technische Anlagen, Fahrzeuge	148.059,22	142.821,22	-5.238,00
1.2.8 Betriebs- und Geschäftsausstattung	26.394,96	26.611,63	216,67
1.2.10 Geleistete Anzahlungen, Anlagen im Bau	319.711,64	329.761,55	10.049,91
<b>Summe 1.2 Sachanlagen</b>	<b>12.323.711,39</b>	<b>12.080.914,37</b>	<b>-242.797,02</b>



#### 5.3.1.2.1 Wald und Forsten

Die Bilanzposition beinhaltet Wald- und Forstwirtschaftsflächen. Hierzu gehören der Grund und Boden sowie der Aufwuchs, der Holzvorrat und Holzlagerplätze. Nicht beinhaltet sind Waldwege, die dem Infrastrukturvermögen zuzuordnen sind.

Die Ortsgemeinde Großkarlbach hat keine Wald- und Forstwirtschaftsflächen.

### 5.3.1.2.2 Sonstige unbebaute Grundstücke und grundstücksgleiche Rechte

Unter diese Bilanzposition fallen alle weiteren unbebauten Grundstücke, auf denen keine Bebauung vorgenommen wurde. Die Zuordnung orientiert sich an der Rechtsprechung zur Abgrenzung des Grundvermögens von den Betriebsvorrichtungen. Die Gemeinde ist Eigentümerin dieser Grundstücke oder es wurde ihr ein grundstücksgleiches Recht (z.B. Erbbaurecht) eingeräumt.

	2019	2020	Veränderung
Grünflächen	143.198,76	141.974,78	-1.223,98
Ackerland	64.188,24	64.188,24	0,00
Schutzflächen	464.194,67	461.273,16	-2.921,51
Gewässer	65.856,10	65.856,10	0,00
<b>Summe Sonstige unbebaute Grundstücke und grundstücksgleiche Rechte</b>	<b>737.437,77</b>	<b>733.292,28</b>	<b>-4.145,49</b>

Die Positionen im Einzelnen sind:	Restbuchwerte:
Kleingartenanlagen, Garten	1.577,94 €
Sportflächen	74.918,65 €
Kinderspielplätze	57.378,41 €
Sonstige Grünfläche	8.099,78 €
Ackerland	35.330,64 €
Öd- und Unland	760,00 €
landwirtschaftliche Weingärten	300,00 €
landwirtschaftliche Obstanbauflächen	15.133,60 €
Sonstiges (Ackerland etc.)	12.664,00 €
Ökoflächen, Ausgleichsflächen	461.273,16 €
Flüsse und Bäche	45.225,60 €
Sonstige Gewässer	20.630,50 €
Veränderungen Gesamt	733.292,28 €

Die Veränderungen zu 2020 ergeben sich aus den Abschreibungen in Höhe von 4.145,49 €.

### 5.3.1.2.3 Bebaute Grundstücke und grundstücksgleiche Rechte

Unter den bebauten Grundstücken und grundstücksgleichen Rechten sind sämtliche Grundstücke ausgewiesen, auf denen eine Bebauung vorgenommen wurde. Darüber hinaus sind hier sämtliche Gebäude auszuweisen, die sich im Eigentum der Gemeinde befinden und nicht auf fremdem Grund und Boden stehen.

	2019	2020	Veränderung
Wohnbauten	100.714,89	98.145,93	-2.568,96
Kulturanlagen	561.856,71	551.021,61	-10.835,10
Sportanlagen	1,00	1,00	0,00
Sonstige Gebäude	892.793,14	872.182,11	-20.611,03
<b>Summe Bebaute Grundstücke und grundstücksgleiche Rechte</b>	<b>1.555.365,74</b>	<b>1.521.350,65</b>	<b>-34.015,09</b>

## Jahresabschluss Großkarlbach

Die Positionen im Einzelnen sind:	Restbuchwerte:
Kändelgasse 4 (altes Rathaus),	68.530,98 €
Wohnhaus und Lagergebäude ehem. Bahnhof, Hauptstr. 14	29.614,95 €
Dorfmühle Kändelgasse 15	551.021,61 €
Sportplatz Großkarlbach	1,00 €
BGH Wiesengrund und Bürgerhaus	716.958,86 €
Friedhof - Gradfeldern	139.430,75 €
Bauhof	8.285,00 €
Weinwanderhütte mit Spielplatz	4.824,00 €
Wiegehäuschen Hauptstr. 16	2.683,50 €
<b>Gesamt</b>	<b>1.521.350,65 €</b>

Die Veränderungen aus dem Jahr 2020 ergeben sich durch die Abschreibungen in Höhe von 34.015,09 €.

### 5.3.1.2.4 Infrastrukturvermögen

Die Position beinhaltet sowohl Grundstücke als auch Infrastrukturbauwerke, hier insbesondere Straßen, Feld- und Waldwege sowie die Straßenbeleuchtung, Brücken und Stützbauwerke. Es sind neben den Infrastrukturbauwerken selbst grundsätzlich sämtliche Grundstücke auszuweisen, auf denen Infrastrukturvermögen errichtet wurde.

Im Infrastrukturvermögen ist in der Regel der Hauptteil des kommunalen Sachvermögens bilanziert. Dieses Vermögen zählt zum sog. nicht realisierbaren Vermögen, dessen Veräußerung sich grundsätzlich als sehr schwierig erweist.

	2019	2020	Veränderung
Brücken, Tunnel und ingenieurtechnische Anlagen	211.947,35	208.313,97	-3.633,38
Straßen, Wege, Plätze und Verkehrslenkungsanlagen	8.724.596,09	8.522.636,81	-201.959,28
Sonstiges Infrastrukturvermögen	600.197,62	596.125,26	-4.072,36
<b>Summe Infrastrukturvermögen</b>	<b>9.536.741,06</b>	<b>9.327.076,04</b>	<b>-209.665,02</b>

Die Positionen im Einzelnen sind:	Restbuchwerte:
Brücken	55.099,00 €
Stützmauer	153.214,97 €
Straßen-Gemeindestraßen	4.374.604,00 €
Straßen-Gehwege	253.561,62 €
Wege-Fußwege	184.987,61 €
Wege-Radwege	199.602,40 €
Wege-landwirtschaftliche Wege	3.250.076,11 €
Plätze-Parkplätze	210.601,07 €
Straßenbeleuchtung-Strom	49.204,00 €
wasserbauliche Anlagen und anlagen des Hochwasserschutzes	596.123,26 €
Öffentliche Personennahverkehr-Bahnhöfe, Buswartehalten, sonstige Wartehallen	1,00 €
Spring-, Trink- Zierbrunnen	1,00 €
<b>Gesamt</b>	<b>9.327.076,04 €</b>

**Erläuterung Bilanz-Pos. 1.2.4:**

In 2019 erfolgte eine Verbuchung der Schlussvermessungskosten. Die Kosten belaufen sich hier in Höhe von 222,00 €.

Die Veränderungen im Jahr 2020 ergeben sich durch die Abschreibungen in Höhe von 209.887,02 €.

**5.3.1.2.5 Bauten auf fremdem Grund und Boden**

Zu den Bauten auf fremdem Grund und Boden werden sämtliche Bauten ausgewiesen, die nicht auf Grundstücken im Gemeindeeigentum stehen. Die Position ist in der Regel von nachrangiger Bedeutung.

	2019	2020	Veränderung
Kulturanlagen	1,00	1,00	0,00
<b>Summe Bauten auf fremdem Grund und Boden</b>	<b>1,00</b>	<b>1,00</b>	<b>0,00</b>

Unter dieser Position ist ein Kriegerdenkmal auf dem Grundstück der Protestantischen Kirche mit einem Erinnerungswert von 1 € erfasst.

**5.3.1.2.6 Kunstgegenstände und Denkmäler**

Unter dieser Position sind Gemälde, Skulpturen, Einzeldenkmäler und Sammlungen erfasst. Die Bewertung erfolgt grundsätzlich mit Anschaffungs- oder Herstellungskosten, kann aber auch über Versicherungswerte erfolgen, sofern der Vermögensgegenstand in einem Versicherungsvertrag vermerkt ist.

	2019	2020	Veränderung
--	------	------	-------------

Die Ortsgemeinde Großkarlbach hat keine Vermögensgegenstände in dieser Rubrik.

**5.3.1.2.7 Maschinen, technische Anlagen, Fahrzeuge, Betriebsvorrichtungen**

Unter dieser Position sind neben den Fahrzeugen sämtliche Vermögensgegenstände auszuweisen, die ihrer Art nach unmittelbar dem Leistungserstellungsprozess dienen. Anlagen, die nicht im Zusammenhang mit dem Leistungserstellungsprozess stehen, sind unter der Position Betriebs- und Geschäftsausstattung auszuweisen. Maschinen und technische Anlagen sind beispielsweise Bearbeitungs- und Verarbeitungsanlagen, Anlagen von kommunalen Bauhöfen, EDV-Anlagen eines kommunalen Rechenzentrums und technische Anlagen des Brand- und Katastrophenschutzes.

Dient eine Betriebsvorrichtung unmittelbar oder überwiegend dem Leistungserstellungsprozess, so ist diese den Maschinen und technischen Anlagen zuzuordnen. Ist dies nicht gegeben, so ist der Vermögensgegenstand einem Gebäude zuzuordnen. Die Abgrenzung orientiert sich an der steuerlichen Rechtsprechung zur Abgrenzung von Betriebsvorrichtungen.

	2019	2020	Veränderung
Fahrzeuge	51.222,00	44.441,00	-6.781,00
Maschinen und technische Anlagen	1.674,00	4.595,00	2.921,00
Betriebsvorrichtungen	95.163,22	93.785,22	-1.378,00
<b>Summe Maschinen, technische Anlagen, Fahrzeuge</b>	<b>148.059,22</b>	<b>142.821,22</b>	<b>-5.238,00</b>

Die Positionen im Einzelnen sind:	Restbuchwerte
Dienstfahrzeug PKW	1.361,00 €
Zusatzgeräte für Fahrzeuge	9.223,00 €
sonstige Fahrzeuge	33.857,00 €
technische Anlagen zum Bau und zur Unterhaltung	4.594,00 €
Sonstige Überwachungs- und Kontrollanlagen	1,00 €
Allgemeine Betriebsvorrichtungen	2,00 €
Kegelbahnen	1,00 €
Turmuhren/Uhrenanlagen	910,00 €
Mühlradtechnik Dorfmühle	92.872,22 €
<b>Gesamt</b>	<b>142.821,22 €</b>

In 2020 wurde für den Bauhof ein Hochgrasmäher (Wigut-Nr. 1736) in Höhe von 3.200,92 € angeschafft. Dafür gab es zwei Spenden von Privat in Höhe von 1.200 € (siehe 5.3.2.2). Das Wirtschaftsgut 1118 ist mit einem Restbuchwert von 1 € verbucht worden, da die Motorsense verschrottet wurde. Zur Durchführung der Verschrottung wurde eine Ersatzbeschaffung für einen Freischneider/Rasentrimmer (Motorschaden) in Höhe von 809,09 € vorgenommen (Wigut-Nr. 1737). Schlussendlich wurde ein LED-Geschwindigkeitsanzeigesystem DSD Gen3 mit Ladegerät und Datenerfassung in Höhe von 425,01 € angeschafft (Wigut-Nr. 1596). Die Abschreibungen im Jahr betragen 9.672,02 €.

### 5.3.1.2.8 Betriebs- und Geschäftsausstattung, Pflanzen und Tiere

Hierunter sind sämtliche Anlagen zu bilanzieren, die nicht im Zusammenhang mit dem Leistungserstellungsprozess stehen. Zur Betriebsausstattung zählen unter anderem Einrichtungen von Werkstätten, Lagereinrichtungen und Werkzeuge. Unter der Geschäftsausstattung werden beispielsweise Büromöbel, Hardware und EDV-technische Ausstattung oder Büromaschinen ausgewiesen.

	2019	2020	Veränderung
Betriebs- und Geschäftsausstattung	26.394,96	26.611,63	216,67
<b>Summe Betriebs- und Geschäftsausstattung, Pflanzen und Tiere</b>	<b>26.394,96</b>	<b>26.611,63</b>	<b>216,67</b>

Die Positionen im Einzelnen sind:	
Betriebsausstattung - Werkstatteinrichtungen/Betriebseinrichtungen	24.562,09 €
Betriebsausstattung - Sonstige	598,26 €
Geschäftsausstattung (Büromöbel)	30,28 €
Geschäftsausstattung (Hardware)	1.389,00 €
Geringwertige Vermögensgegenstände	31,00 €
sonstige Betriebs- und Geschäftsausstattung	1,00 €
<b>Gesamt</b>	<b>26.611,63 €</b>

Die Ortsgemeinde hat insgesamt 3 iPad "10.2 Inch. 7- Generation" für die Digitale Ratsarbeit in Höhe von 1.410 € angeschafft. Eine, auf 1 € Restbuchwert abgeschriebene, Informationstafel wurde von 5.3.1.2.4 umgebucht auf Betriebsausstattung. Die Abschreibungen im Jahr 2020 betragen für die Betriebs- und Geschäftsausstattung 1.193,33 €.

### 5.3.1.2.9 Geleistete Anzahlungen, Anlagen im Bau

Geleistete Anzahlungen auf Sachanlagen sind auszuweisen, wenn Zahlungen auf ein schwebendes Geschäft geleistet werden, das den entgeltlichen Erwerb eines Vermögensgegenstands des Sachanlagevermögens zum Inhalt hat. Unter den Anlagen im Bau sind die Anschaffungs- und Herstellungskosten der noch nicht fertiggestellten Anlagen auszuweisen. Eine Anlage im Bau ist dann fertiggestellt und auf die entsprechende Bilanzposition zu aktivieren, wenn sich der Vermögensgegenstand in einem betriebsbereiten Zustand befindet.

	2019	2020	Veränderung
Anlagen im Bau	319.711,64	329.761,55	10.049,91
<b>Summe Geleistete Anzahlungen, Anlagen im Bau</b>	<b>319.711,64</b>	<b>329.761,55</b>	<b>10.049,91</b>

Folgende Anlagen im Bau werden in der Bilanz geführt:	
<b>Anlagen in Bau Stand 31.12.2019</b>	<b>380.027,07 €</b>
Wirtschaftsgut 1595 - Maßn. 34 Renaturierung Eckbach in der Kändelgasse - Kosten Offenlegung	33.986,86 €
Wirtschaftsgut 1645 - Maßn. 77 Erschließung BGB Marktberg	4.209,25 €
Wirtschaftsgut 1649 - Maßn. 73 Sanierung Eckbachmauer und Brückenbauwerk im Bereich Gänseeck	109.809,01 €
<b>Gesamt Wirtschaftsgüter</b>	<b>528.032,19 €</b>
Umbuchung zu Wigüter 1883+1884 - Maßn.73 - Sanierung Eckbachmauer und Brückenbauwerk im Bereich Gänseeck	- 131.333,84 €
Umbuchung zu Wigüter 873 - Maßn 72. - Energetische Sanierung Bürgerhaus Wiesengrund	- 76.986,71 €
<b>Gesamt</b>	<b>319.711,64 €</b>

Änderungen zu Anlage im Bau Stand 31.12.2020	
Anlagen im Bau (31.12.2019)	<b>319.711,64 €</b>
Wirtschaftsgut 1595 - Maßn. 34 Renaturierung Eckbach in der Kändelgasse - Kosten Offenlegung	6.092,56 €
Wirtschaftsgut 1645 - Maßn. 77 Erschließung BGB Marktberg	3.957,35 €
<b>Gesamt</b>	<b>329.761,55 €</b>

### 5.3.1.3 Finanzanlagen

Unter dem Finanzvermögen sind Anteile und Ausleihungen an verbundenen Unternehmen, Beteiligungen, Sondervermögen und sonstige Wertpapiere des Anlagevermögens auszuweisen. Die Gemeinde überlässt einem Dritten finanzielle Mittel in Form von Fremd- oder Eigenkapital mit langfristigem Charakter.

	2019	2020	Veränderung
1.3.5 Sondervermögen, Zweckverbände, Anstalten des öffentlichen Rechts, rechtsfähige kommunale Stiftungen	1,00	1,00	0,00
1.3.7 Sonstige Wertpapiere des Anlagevermögens	45.343,05	45.343,05	0,00
1.3.8 Sonstige Ausleihungen	817,58	826,72	-9,14
<b>Summe Finanzanlagen</b>	<b>46.161,63</b>	<b>46.170,77</b>	<b>-9,14</b>

### 5.3.1.3.1 Sondervermögen, Zweckverbände, rechtsfähige AöR einschließlich Sparkassen und Ausleihungen an diese

Unter dieser Position sind Eigenbetriebe, Zweckverbände jeglicher Art, rechtsfähige Anstalten, selbstständige kommunale Stiftungen und Anteile an Sparkassen sowie Ausleihungen an jene Unternehmen zu bilanzieren.

Die Gemeinde verfügt über folgende Anteile:

	2019	2020	Veränderung
Anteil der Ortsgemeinde Großkarlbach am KiTa-Zweckverband Laumersheim-Großkarlbach	1,00	1,00	+/- 0,00
<b>Summe Sondervermögen, Zweckverbände, Anstalten, Sparkassen und Ausleihungen an diese</b>	<b>1,00</b>	<b>1,00</b>	<b>+/- 0,00</b>

Da der KiTa-Zweckverband Laumersheim-Großkarlbach über kein eigenes Eigenkapital verfügt, wird er in der Bilanz mit einem Euro Buchwert gem. Gemeindeeröffnungsbilanzbewertungs-Verordnung bewertet.

### 5.3.1.3.2 Sonstige Wertpapiere des Anlagevermögens

Unter dieser Position sind sonstige Wertpapiere anzusetzen, sofern kein Ausweis unter den vorgenannten Positionen zu erfolgen hat. Sie gelten als Anlagevermögen, wenn sie dauernd der Gemeinde dienen sollen. Die Laufzeit beträgt in der Regel mehr als ein Jahr. Hier ist beispielsweise die Zuführung zur Versorgungsrücklage zu bilanzieren.

	2019	2020	Veränderung
Aktien bei der Pfalzwerke AG	45.343,05	45.343,05	+/- 0,00
<b>Summe sonstige Wertpapiere</b>	<b>45.343,05</b>	<b>45.343,05</b>	<b>+/- 0,00</b>

Die Ortsgemeinde Großkarlbach erhielt im Jahr 2020 für das Geschäftsjahr 2019 eine Dividende in Höhe von 7.135,50 € (6,70 € Dividende auf ein Aktienanteil von 1065 Stück), abzüglich der Kapitalertragssteuer in Höhe von 1.070,33 € (15 %) und dem Soli Zuschlag in Höhe von 58,87 €, verblieb eine Nettodividende in Höhe von 6.006,30 €.

### 5.3.1.3.3 Sonstige Ausleihungen

Unter den sonstigen Ausleihungen sind langfristige Finanzforderungen der Gemeinde, denen Geld- oder Finanzgeschäfte zu Grunde liegen, auszuweisen, die nicht gegenüber verbundenen Unternehmen, Beteiligungen oder Sondervermögen, Zweckverbänden, rechtsfähigen Anstalten oder rechtsfähigen Stiftungen bestehen. Hierzu können z.B. Arbeitgeberdarlehen oder Darlehen an örtliche Vereine zählen.

	2019	2020	Veränderung
Geschäftsanteil an der RV Bank Rhein-Haardt	500,00	500,00	+/- 0,00
Geschäftsanteil an der Raiffeisenbank Freinsheim	317,58	326,72	+ 9,14
<b>Summe Sonstige Ausleihungen</b>	<b>817,58</b>	<b>826,72</b>	<b>+ 9,14</b>

### 5.3.1.4 Umlaufvermögen

Das Umlaufvermögen umfasst alle Vermögensgegenstände, die nicht dazu bestimmt sind, dauernd der Gemeinde zu dienen und stellen demnach kein Anlagevermögen dar. Darunter fallen vor allen Dingen Forderungen aller Art sowie Vorräte/Betriebsstoffe und Wertpapiere.

Das Umlaufvermögen besteht aus:

	Ist-Wert 2019	Ist-Wert 2020	Veränderung
2.2 Forderungen	116.343,03	117.682,99	1.339,96
<b>Summe 2. Umlaufvermögen</b>	<b>116.343,03</b>	<b>117.682,99</b>	<b>1.339,96</b>

#### 5.3.1.4.1 Vorräte

Unter den Vorräten sind Roh-, Hilfs- und Betriebsstoffe, unfertige Erzeugnisse sowie fertige Erzeugnisse auszuweisen. Roh-, Hilfs- und Betriebsstoffe werden zu Erzeugnissen verarbeitet. Unfertige Erzeugnisse sind Vermögensgegenstände, deren Herstellungs- und Leistungsprozess im Vergleich zu den fertigen Erzeugnissen noch nicht abgeschlossen ist oder die noch nicht vollständig veräußerungsfähig sind.

Die Ortsgemeinde Großkarlbach verfügt über keine Vorräte.

#### 5.3.1.4.2 Forderungen

Forderungen sind nach dem Stichtagsprinzip dem Jahr zuzuordnen, in dem die Forderung entstanden ist. Sie sind grundsätzlich mit dem Nominalwert anzusetzen. Die Werthaltigkeit ist zu überprüfen und gegebenenfalls einer Wertberichtigung zu unterziehen.

	2019	2020	
2.2.1 Öffentlich-rechtliche Forderungen, Forderungen aus Transferleistungen	94.462,50	89.567,07	-4.895,43
2.2.2 Privatrechtliche Forderungen aus Lieferungen und Leistungen	4.246,78	11.895,77	7.648,99
2.2.5 Forderungen gegen Sondervermögen, Zweckverbände, Anstalten des öffentlichen Rechts, rechtsfähige kommunale Stiftungen	1.337,37	1.381,92	44,55
2.2.6 Forderungen gegen den sonstigen öffentlichen Bereich	16.296,38	14.838,23	-1.458,15
<b>Summe Forderungen</b>	<b>116.343,03</b>	<b>117.682,99</b>	<b>1.339,96</b>

<b>Die Bilanz-Nr. 2.2.1 setzt sich wie folgt zusammen:</b>	
Friedhofsgebühren (Konto 151590)	394,94 €
Abrechnung Einkommensteuerabteile usw. werden im Januar 2020 zahlungswirksam (Konto 153420)	5.403,44 €
Steuerforderungen gegen private Unternehmen	14.088,75 €
Steuerforderungen gegen privaten Bereich (Konto 153590) Grundsteuer, Hundesteuer, Gewerbesteuer	21.812,19 €
Forderungen aus Transferleistungen gegen das Land (Konto 154420) Gewerbesteuerumlage 4. Vj. 2019	19.936,98 €
Forderungen aus Transferleistungen gegen Zweckverbände - KiTa Zweckverband Rückstellungen 2018 (Konto 154440)	8.126,33 €
Sonstige öffentlich-rechtl. Forderungen gegen Gemeinden und Gemeindeverbände (Konto 155430)	1.403,74 €
Sonstige öffentlich-rechtl. Forderungen gegen den öffentlichen Bereich - gegen Zweckverbände (Konto 155440)	15.547,93 €
Sonstige öffentlich-rechtl. Forderungen gegen private Unternehmen (Konto 155510)	2.465,06 €
Sonstige öffentlich-rechtl. Forderungen gegen den sonstigen privaten Bereich (Konto 155590)	387,71 €
<b>Gesamt</b>	<b>89.567,07 €</b>

## Jahresabschluss Großkarlbach

---

<b>Die Bilanz-Nr. 2.2.2 setzt sich wie folgt zusammen:</b>	
Forderungen gegen private Unternehmen (Konto 165100)	9.667,96 €
Forderungen aus Lieferungen und Leistungen gegen privaten Bereich - Erstattung (Konto: 165590)	500,00 €
Forderungen aus Lieferungen und Leistungen gegen den sonstigen privaten Bereich (Konto 165900), Mieten und NK, Essengeld, Holzgeld	1.727,81 €
<b>Gesamt</b>	<b>11.895,77 €</b>

<b>Forderungen Bilanzpositionen 2.2.5. und 2.2.6. setzen sich zusammen aus:</b>	
Forderungen aus Lieferungen und Leistungen gegen Eigenbetriebe (Konto 163100) Wasser und Abwassergebühren	1.381,92 €
Forderungen aus Lieferungen und Leistungen gegen das Land (Konto 164200)	0,00 €
Forderungen aus Lieferungen und Leistungen gegen Gemeinden und Gemeindeverbände (Konto 164300)	0,00 €
Forderungen aus Lieferungen und Leistungen gegen Zweckverbände (Konto 164400) Betriebsabrechnung FZV	13.928,23 €
Forderungen aus Lieferungen und Leistungen gegen Sonderrechnungen (Konto 164800)	0,00 €
Forderungen aus Lieferungen und Leistungen gegen den sonst. öffentl. Bereich (Konto 164900) Abfallgebühren, Kostenerstattung Bereitstellung	910,00 €
<b>Gesamt</b>	<b>16.220,15 €</b>

<b>Forderungen Bilanzposition 2.2.8. - zweifelhafte Forderungen</b>	
<b>Aus diesen Positionen wurden einzelwertberichtigt:</b>	
Gewerbesteuer	1.849,99 €
Miete und Nebenkosten	3.151,45 €
Inbetriebsetzung Elektroanschluss	184,30 €
<b>Gesamt</b>	<b>5.185,74 €</b>

Die Bilanzposition Forderungen gegen den sonstigen öffentlichen Bereich beinhaltet den negativen Bestand an liquiden Mitteln der Ortsgemeinden. Verbandsgemeinden führen durch die Regelung der Einheitskassen nicht nur ihre eigenen liquiden Mittel, sondern auch die der zugehörigen Ortsgemeinden. Die liquiden Mittel der Ortsgemeinden werden bei der Verbandsgemeinde als Forderung (negativer Kassenbestand der Ortsgemeinde) oder als Verbindlichkeit (positiver Kassenbestand) ausgewiesen. Der Bestand an liquiden Mitteln der Ortsgemeinden wird nachfolgend aufgeführt:

### 5.3.1.4.3 Wertpapiere des Umlaufvermögens

Unter dieser Position sind sämtliche Wertpapiere auszuweisen, die nicht dauernd der Aufgabenerfüllung der Gemeinde dienen sollen.

Die Ortsgemeinde Großkarlbach verfügt über keine Wertpapiere.

### 5.3.1.4.4 Liquide Mittel

Unter liquiden Mitteln oder flüssigen Mitteln werden im Allgemeinen die Zahlungsmittel der Gemeinde, also der Barbestand und die Bankguthaben, verstanden, die zur Ermittlung der Barliquidität herangezogen werden. Eventuelle Barbestände und Bankguthaben werden über die Einheitskasse bei der Verbandsgemeinde abgewickelt.

### 5.3.1.5 Aktive Rechnungsabgrenzung

Unter der Bilanzposition der aktiven Rechnungsabgrenzungsposten werden alle bereits im Vorjahr ausbezahlt, aber erst dem aktuellen Haushaltsjahr aufwandsmäßig zuzuordnenden Positionen geführt. Dazu gehören unter anderem die Beamtenbezüge für Januar des laufenden Jahres.

	2019	2020	Veränderung
4.2 Sonstige Rechnungsabgrenzungsposten	5.506,62	5.648,04	141,42
<b>Summe 4. Aktive Rechnungsabgrenzungsposten</b>	<b>5.506,62</b>	<b>5.648,04</b>	<b>141,42</b>

Die aktiven Rechnungsabgrenzungsposten umfassen:	
Aufwandsentschädigung Bürgermeister und Beigeordnete Januar 2021	1.358,00 €
Versicherungsbeiträge	4.141,72 €
KFZ Steuer	148,32 €
<b>Gesamt</b>	<b>5.648,04 €</b>

### 5.3.2 Erläuterungen zur Bilanz - Passiva

Die Passivseite der Bilanz gliedert sich gemäß § 47 Abs. 4 GemHVO in das Eigenkapital, die Sonderposten, die Rückstellungen, die Verbindlichkeiten und die Rechnungsabgrenzungsposten.

Die Veränderungen dieser Bilanzpositionen sind gemäß § 48 Abs. 1 GemHVO zu erläutern.

Die Entwicklung der Verbindlichkeiten ist gemäß § 108 Abs. 3 Nr. 5 GemO in der Verbindlichkeitenübersicht als Anlage beizufügen.

#### 5.3.2.1 Eigenkapital

Das Eigenkapital auf der Passivseite zeigt als Differenz zwischen Vermögen auf der Aktiva und den Schulden auf der Passiva den Nettobestand des Vermögens der Gemeinde. Es vermindert sich durch jährliche Fehlbeträge und erhöht sich durch jährliche Überschüsse. Zudem gab der Gesetzgeber die Möglichkeit, das Eigenkapital in den ersten fünf Jahresabschlüssen nach Aufstellung der Eröffnungsbilanz ergebnisneutral zu korrigieren. Weist das Eigenkapital einen negativen Betrag aus, so ist dieser auf der Aktiva als nicht durch Eigenkapital gedeckter Fehlbetrag auszuweisen.

In Summe setzt sich das Eigenkapital aus folgenden Positionen zusammen:

	2019	2020	Veränderung
1.1 - Kapitalrücklage	3.856.940,55	3.862.248,45	5.307,90
1.3 - Jahresüberschuss/ -fehlbetrag	5.307,90	26.110,01	20.802,11
<b>Summe 1. Eigenkapital</b>	<b>3.862.248,45</b>	<b>3.888.358,46</b>	<b>26.110,01</b>

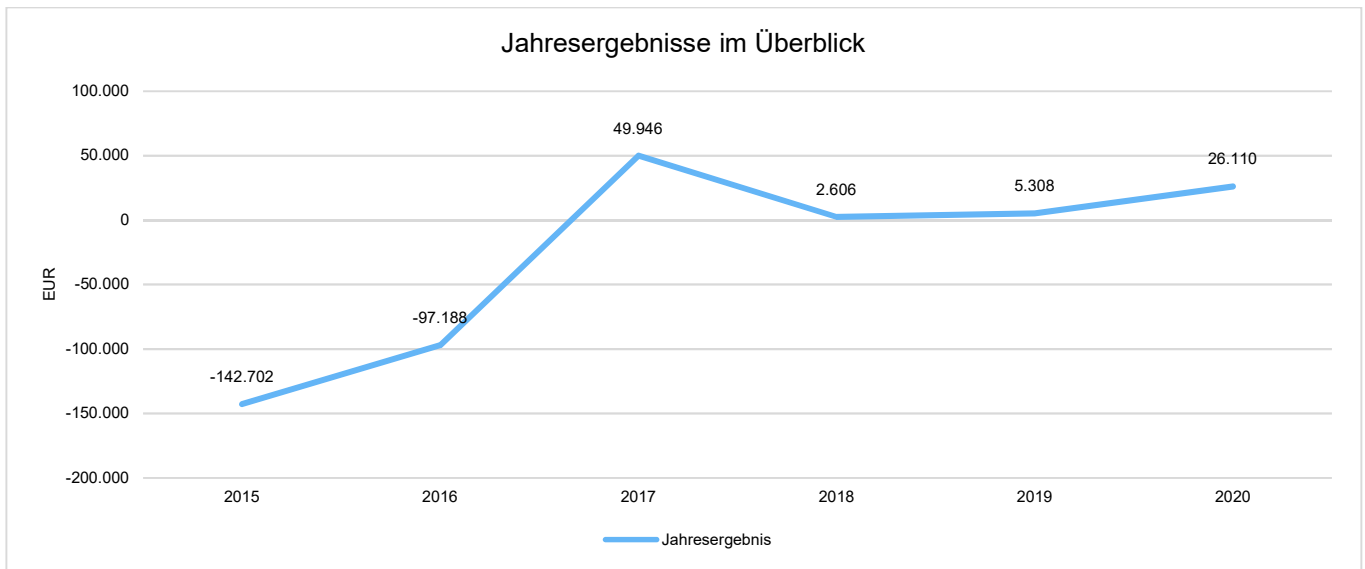
Die Kapitalrücklage stellt den Ausweis der Differenz zwischen Aktiva und Passiva unter Berücksichtigung der Jahresergebnisse dar.

Die Veränderung in der Kapitalrücklage ergibt sich aus der Umbuchung des Jahresüberschusses aus 2019 i.H.v. 5.307,90. Insgesamt hat sich das Eigenkapital um den Jahresüberschuss des Jahres 2020 i.H.v. 26.110,01 Euro erhöht.

**Ist die Summe der festgestellten oder veranschlagten Jahresergebnisse der fünf Haushaltsvorjahre und des Haushaltsjahres negativ, hat die Gemeinde gemäß § 18 Abs. 4 GemHVO darzustellen, durch welche Maßnahmen die haushaltswirtschaftliche Lage der Gemeinde verbessert werden kann. Ein in der Ergebnisrechnung ausgewiesener Jahresüberschuss/Jahresfehlbetrag (§ 2 Abs. 1 Satz 1 Posten E 23) ist gemäß § 18 Abs. 3 GemHVO auf neue Rechnung vorzutragen. Der Ausweis erfolgt unter dem Posten Jahresüberschuss/Jahresfehlbetrag. Im Jahresabschluss des Haushaltsfolgejahres ist eine Verrechnung mit der Kapitalrücklage vorzunehmen.**

**Siehe hierzu auch die Übersicht über die Entwicklung der Jahresergebnisse (Muster 26 zu § 93 Abs. 4 GemO) im Rechenschaftsbericht unter 6.2.1.1.**

## Jahresabschluss Großkarlbach



### 5.3.2.2 Sonderposten

Unter der Position Sonderposten werden gemäß § 38 Abs. 2 bis 5 GemHVO erhaltene Zuwendungen und Ertragszuschüsse aus Beiträgen und ähnlichen Entgelten Nutzungsberechtigter für die Anschaffung oder Herstellung von Vermögensgegenständen ausgewiesen. Eine direkte Verrechnung mit dem Vermögensgegenstand ist nicht zulässig. Die Auflösung des Sonderpostens erfolgt korrespondierend mit den Abschreibungen des bezuschussten Vermögensgegenstandes in der Anlagenbuchhaltung.

	2019	2020	Veränderung
2.1 Sonderposten für Belastungen aus dem kommunalen Finanzausgleich	31.759,00	0,00	-31.759,00
2.2 Sonderposten zum Anlagevermögen	7.782.601,61	7.569.064,76	-213.536,85
2.3 Sonderposten für den Gebührenaussgleich	35.797,05	40.941,64	5.144,59
2.5 Sonderposten aus Grabnutzungsentgelten	80.216,66	83.537,70	3.321,04
2.7 Sonstige Sonderposten	7.352,75	5.202,33	-2.150,42
<b>Summe 2. Sonderposten</b>	<b>7.937.727,07</b>	<b>7.698.746,43</b>	<b>-238.980,64</b>

<b>Die Veränderung bei Bilanz-Nr. 2.2. setzt sich wie folgt zusammen:</b>	
Konto 220100: Auflösung Sonderposten für Belastungen aus dem kommunalen Finanzausgleich	<b>-31.759,00 €</b>
<b>zu 2.2.1. Sonderposten aus Zuwendungen:</b>	
Auflösung Sonderposten	-46.051,06 €
Konto 231430 Sonderposten aus Zuwendungen von Gemeinden und Gemeindeverbänden - 1730 Digitale Ratsarbeit - 3 iPad	1.057,50 €
Konto 231590: Zuwendungen vom sonstigen privaten Bereich - Bauhof Hochgrasmäher	1.200,00 €
<b>zu 2.2.2. Sonderposten aus Beiträgen und ähnlichen Entgelten</b>	
Konto 232430: Auflösung aus Beiträgen und ähnlichen Entgelten - vom öffentlichen Bereich - von Gemeinden und Gemeindeverbänden	-200,94 €
Konto 232510: Auflösung aus Beiträgen und ähnlichen Entgelten von privaten Unternehmen	-169.542,35 €
<b>Auflösungen Bilanz-Nr. 2.2. gesamt:</b>	<b>-213.536,85 €</b>
<b>Die Bilanz-Nr. 2.7. setzt sich wie folgt zusammen:</b>	
Sonstige Sonderposten - planmäßige Auflösung	- 2.150,42 €

### 5.3.2.2.1 Sonderposten für Belastungen aus dem kommunalen Finanzausgleich

Der Sonderposten für Belastungen aus dem kommunalen Finanzausgleich ist für zukünftige Aufwendungen zu bilden, die der Verursachung gemäß in das laufende Geschäftsjahr gehören. Hierbei handelt es sich um den Ausgleich für zukünftig erhöhte Umlageverpflichtungen der Verbandsgemeindeumlage, der Kreisumlage und der Finanzausgleichsumlage. Der Sonderposten beträgt zum 31.12.2020 0,00 Euro. Der im Vorjahr 2019 gebildete Sonderposten für den kommunalen Finanzausgleich in Höhe von 31.759,00 Euro wurde im Haushaltsjahr bestimmungsgemäß aufgelöst.

### 5.3.2.2.2 Sonderposten zum Anlagevermögen

Unter der Position Sonderposten zum Anlagevermögen sind erhaltene Zuwendungen für die Anschaffung oder Herstellung von Vermögensgegenständen des Anlagevermögens auszuweisen. Die Auflösung des Sonderpostens erfolgt ertragswirksam entsprechend der Abschreibung des bezuschussten Vermögensgegenstands. Kann eine Zuordnung nicht getroffen werden, ist die Zuwendungen in einen gesonderten Sonderposten einzustellen und mit einem sachgerechten Prozentsatz aufzulösen.

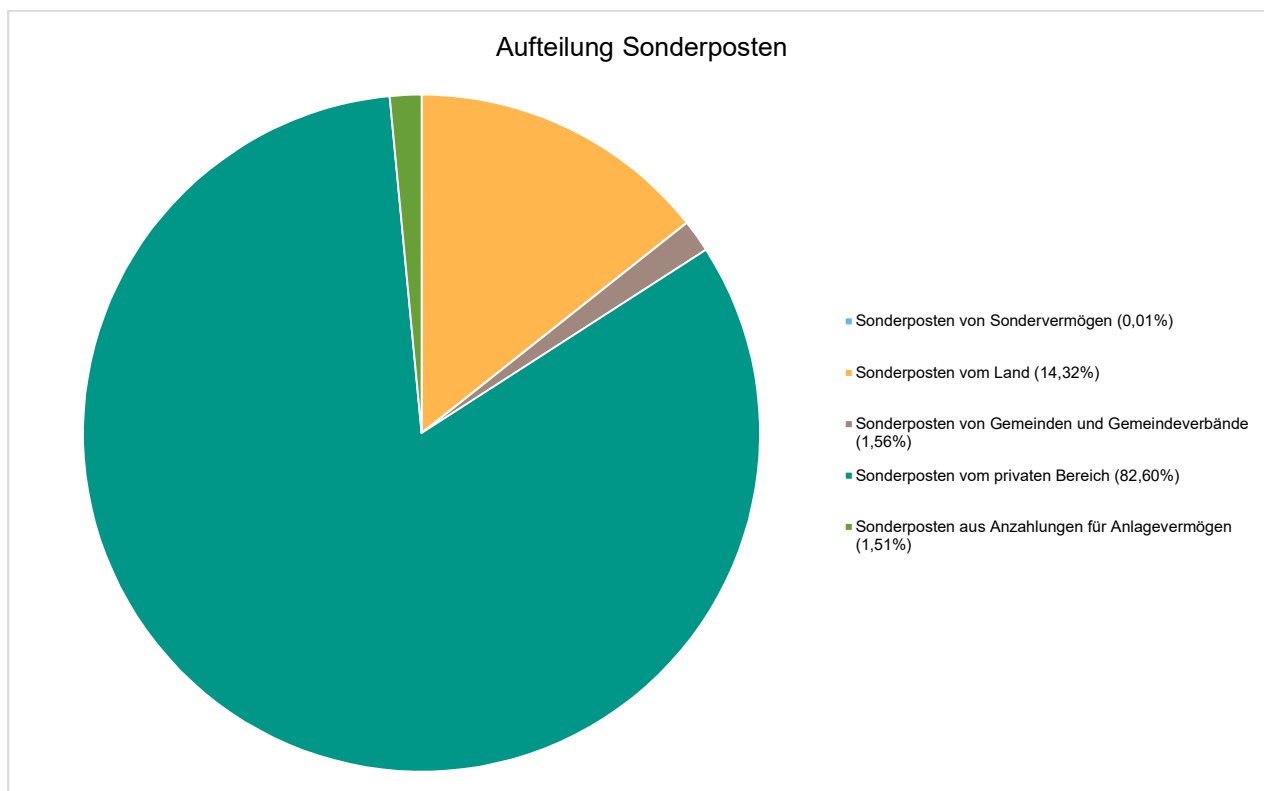
Weiterhin sind hier Ertragszuschüsse aus Beiträgen und ähnlichen Entgelten Nutzungsberechtigter auszuweisen. Die Auflösung erfolgt ebenso korrespondierend zum finanzierten Vermögensgegenstand. Ist der bezuschusste Vermögensgegenstand in der Anlagenbuchhaltung noch nicht aktiviert (z.B. Anlage im Bau), ist die Zuwendung bzw. der Beitrag als Sonderposten aus Anzahlungen für Anlagevermögen zu bilanzieren.

	2019	2020	Veränderung
2.2.1 Sonderposten aus Zuwendungen	1.564.701,32	1.520.907,76	-43.793,56
2.2.2 Sonderposten aus Beiträgen und ähnlichen Entgelten	6.103.798,85	5.934.055,56	-169.743,29
2.2.3 Sonderposten aus Anzahlungen für Anlagevermögen	114.101,44	114.101,44	0,00
<b>Summe 2.2 Sonderposten zum Anlagevermögen</b>	<b>7.782.601,61</b>	<b>7.569.064,76</b>	<b>-213.536,85</b>

Die erhaltenen Sonderposten teilen sich wie folgt nach ihrer Herkunft auf:

	2019	2020	Veränderung
Sonderposten von Sondervermögen	927,00	857,00	-70,00
231310 - aus Zuwendungen - von Sondervermögen - von Eigenbetrieben	927,00	857,00	-70,00
Sonderposten vom Land	1.116.286,05	1.083.548,01	-32.738,04
231420 - Sonderposten aus Zuwendungen vom Land	1.116.286,05	1.083.548,01	-32.738,04
Sonderposten von Gemeinden und Gemeindeverbände	123.796,21	118.239,15	-5.557,06
231430 - Sonderposten aus Zuwendungen von Gemeinden und Gemeindeverbänden	119.208,08	113.851,96	-5.356,12
232430 - aus Beiträgen und ähnlichen Entgelten - vom öffentlichen Bereich - von Gemeinden und Gemeindeverbänden	4.588,13	4.387,19	-200,94
Sonderposten vom privaten Bereich	6.427.490,91	6.252.319,16	-175.171,75
231510 - aus Zuwendungen von privaten Unternehmen	323.066,19	316.912,79	-6.153,40
231590 - Sonderposten aus Zuwendungen vom sonstigen privaten Bereich	5.214,00	5.738,00	524,00
232510 - aus Beiträgen und ähnlichen Entgelten von privaten Unternehmen	6.099.210,72	5.929.668,37	-169.542,35
Sonderposten aus Anzahlungen für Anlagevermögen	114.101,44	114.101,44	0,00
233100 - Anzahlungen auf Sonderposten aus Zuwendungen	112.700,00	112.700,00	0,00
233200 - Anzahlungen auf Sonderposten aus Beiträgen und ähnlichen Entgelten	1.401,44	1.401,44	0,00

	2019	2020	Veränderung
<b>Summe der erhaltenen Zuwendungen</b>	<b>7.782.601,61</b>	<b>7.569.064,76</b>	<b>-213.536,85</b>



### 5.3.2.2.3 Sonderposten für den Gebührenaussgleich

Sonderposten für den Gebührenaussgleich sind als Vorwegnahme zukünftiger Verpflichtungen gegenüber dem Gebührenzahler zu bilanzieren. Tritt eine Kostenüberdeckung bei Benutzungsgebühren auf, die gemäß KAG RLP auszugleichen ist, ist diese Ausgleichsverpflichtung als Sonderposten darzustellen. Der Sonderposten besitzt wie die Rückstellungen Fremdkapitalcharakter.

Der Bestand zum 31.12.2020 beträgt 40.941,64 Euro, die Veränderung zum Vorjahr 2019 beträgt 5.144,59 Euro.

### 5.3.2.2.4 Sonderposten mit Rücklageanteil

Der Sonderposten ermöglicht der Kommune, steuerliche Sonderregelungen bei ihren Betrieben gewerblicher Art umzusetzen. Für Zwecke der Steuern vom Einkommen und vom Ertrag sind diese Sonderposten zulässig. Der Bestand zum 31.12.2020 beträgt 0,00 Euro.

### 5.3.2.2.5 Sonderposten aus Grabnutzungsentgelten

Bei dem Sonderposten handelt es sich um vereinnahmte Gelder von Grabnutzungsentgeltspflichtigen, die verursachungsgemäß für einen längeren Zeitraum anfallen. Die Verwendungsvorgabe ist bereits erfüllt.

Der Bestand zum 31.12.2020 beträgt 83.537,70 Euro. Die Veränderung gegenüber dem Vorjahr 2019 beträgt 3.321,04 Euro.

### 5.3.2.2.6 Sonstige Sonderposten

Unter die Position Sonstige Sonderposten fallen sämtliche Sachverhalte, die eine Sonderpostenbildung notwendig machen und zuvor noch nicht genannt wurden. Der Bestand zum 31.12.2020 beträgt 5.202,33 Euro.

#### Sonstige Sonderposten

	2019	2020	Veränderung
Sonstige Sonderposten	7.352,75	5.202,33	-2.150,42

Hierbei handelt es sich um Kostenerstattungen für Ausgleichsmaßnahmen. Die Abschreibungen betragen im Jahr 2019 3.293,67 €.

### 5.3.2.3 Rückstellungen

Rückstellungen sind gemäß § 36 GemHVO für Verbindlichkeiten und Aufwendungen zu bilden, die in den abgelaufenen Geschäftsjahren begründet und zuzurechnen sind, deren Eintritt weitgehend wahrscheinlich, aber in der Höhe und dem Eintrittszeitpunkt ungewiss sind.

Zum 31.12.2020 hat die Gemeinde folgende Rückstellungen gebildet:

	2019	2020	Veränderung
3.1 Rückstellungen für Pensionen und ähnliche Verpflichtungen	164.317,00	162.929,00	-1.388,00
3.4 Sonstige Rückstellungen	4.179,53	4.796,37	616,84
<b>Summe 3. Rückstellungen</b>	<b>168.496,53</b>	<b>167.725,37</b>	<b>-771,16</b>

Rückstellungen für Pensionen und ähnliche Verpflichtungen sind aufgrund von beamtenrechtlichen oder vertraglichen Ansprüchen zu bilden. Die Bewertung erfolgt unter Beachtung der Sterbetafeln von Heubeck bei Anwendung eines 6%igen Zinssatzes mit dem Barwert.

Sonstige Rückstellungen sind beispielsweise für unterlassene Instandhaltung an Bauwerken (Berücksichtigung von Bauschäden und Baumängeln), Altlasten, nicht in Anspruch genommenen Resturlaubstagen und Überstunden, Altersteilzeit, Verpflichtungen aus anhängigen Gerichtsverfahren oder Rechts- und Beratungskosten zu bilden.

Die Rückstellungen für Pensionen und Beihilfen von Versorgungsempfängern betragen zum 31.12.2020 118.237,00 Euro. Die Veränderung gegenüber dem Vorjahr 2019 beträgt -2.585 Euro.

Die Ehrensoldrückstellungen betragen zum 31.12.2020 44.692,00 Euro. Die Veränderung gegenüber dem Vorjahr 2019 beträgt 1.197 Euro.

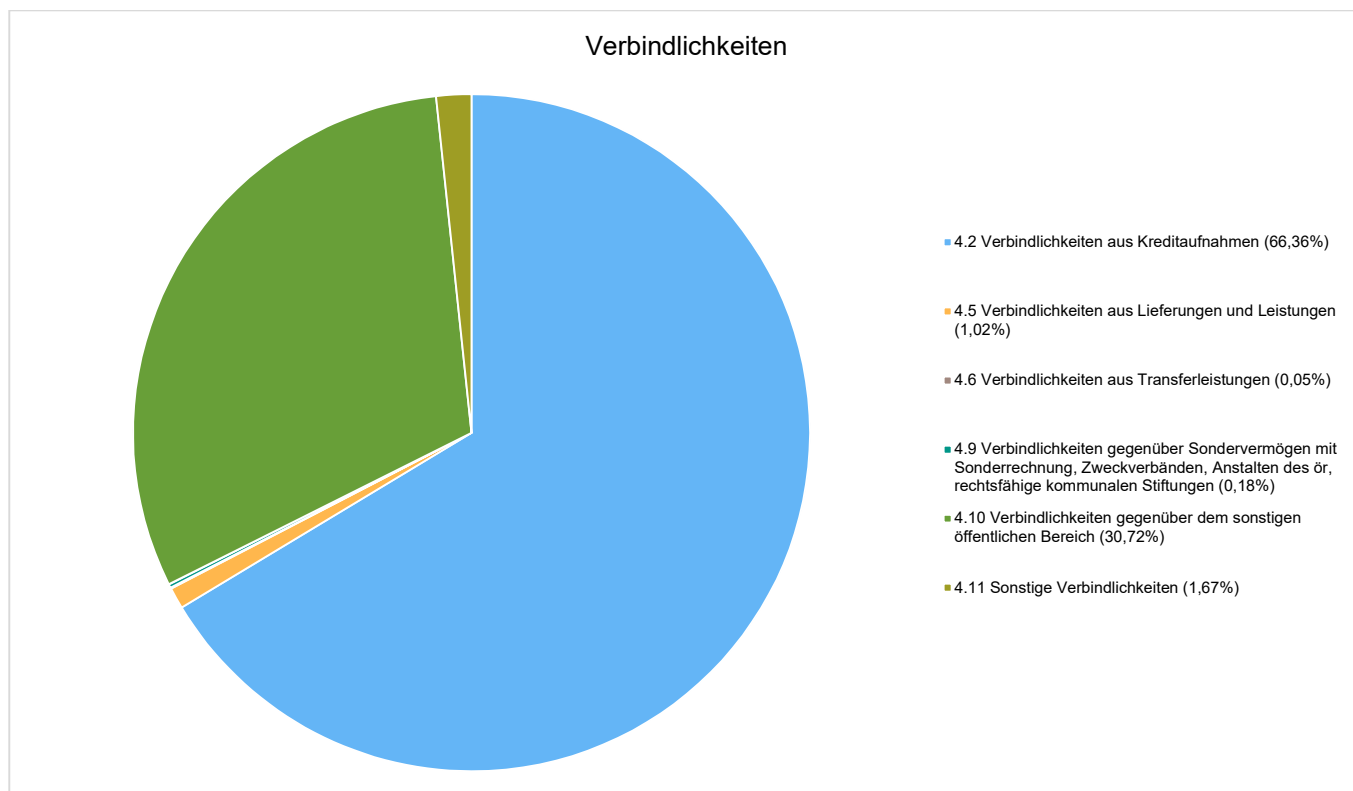
Die Rückstellungen für nicht in Anspruch genommenen Urlaub betragen zum 31.12.2020 4.796,37 Euro. Die Veränderung gegenüber dem Vorjahr 2019 beträgt 616,84 Euro.

Sie wurden gebildet für die beiden Gemeindearbeiter.

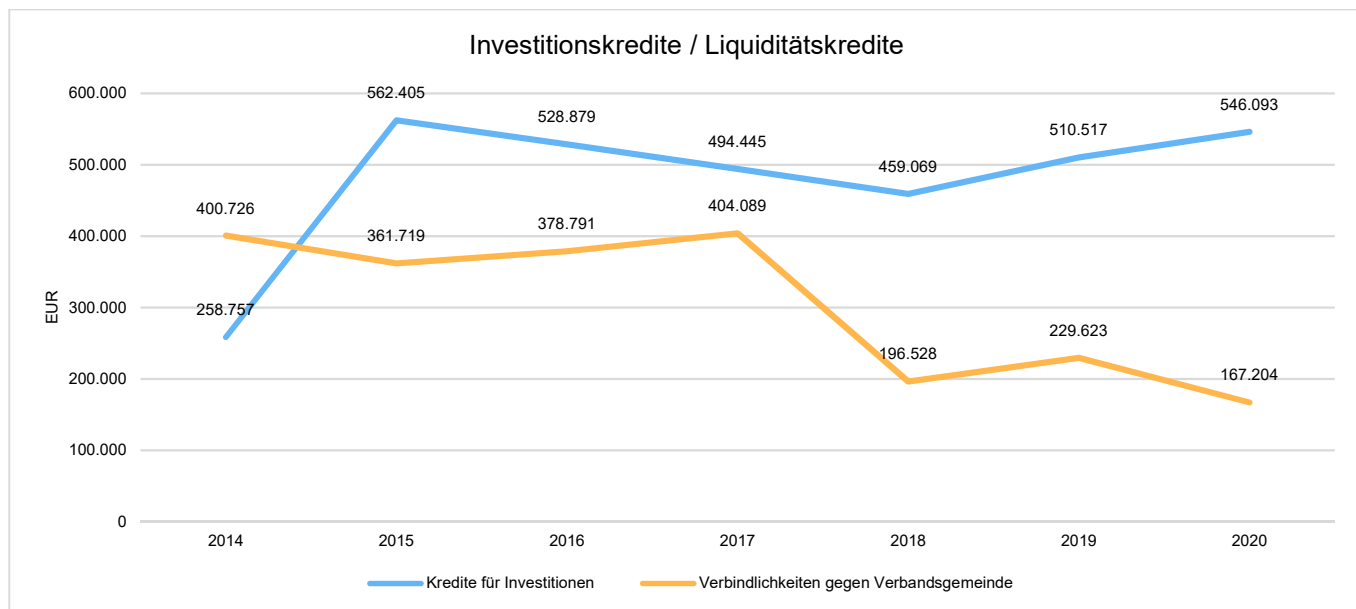
### 5.3.2.4 Verbindlichkeiten

Im Vergleich zu den Rückstellungen sind Verbindlichkeiten Zahlungsverpflichtungen der Gemeinde, die am Bilanzstichtag hinsichtlich des Eintritts, ihrer Höhe und ihrer Fälligkeit nach feststehen. Gemäß § 34 Abs. 6 GemHVO sind Verbindlichkeiten grundsätzlich mit ihrem Rückzahlungsbetrag anzusetzen. Nähere Angaben, insbesondere hinsichtlich der Laufzeit, sind der Anlage Verbindlichkeitenübersicht zu entnehmen.

	2019	2020	Veränderung
4.2 Verbindlichkeiten aus Kreditaufnahmen	510.516,56	546.093,41	35.576,85
4.5 Verbindlichkeiten aus Lieferungen und Leistungen	35.420,34	8.411,38	-27.008,96
4.6 Verbindlichkeiten aus Transferleistungen	94,68	394,68	300,00
4.9 Verbindlichkeiten gegenüber Sondervermögen mit Sonderrechnung, Zweckverbänden, Anstalten des ör, rechtsfähige kommunalen Stiftungen	2.172,12	1.466,39	-705,73
4.10 Verbindlichkeiten gegenüber dem sonstigen öffentlichen Bereich	306.432,43	252.781,39	-53.651,04
4.11 Sonstige Verbindlichkeiten	13.895,82	13.725,82	-170,00
<b>Summe 4. Verbindlichkeiten</b>	<b>868.531,95</b>	<b>822.873,07</b>	<b>-45.658,88</b>



Die Position Verbindlichkeiten aus Kreditaufnahmen lässt sich nochmals untergliedern in Kreditaufnahmen für Investitionen und Kreditaufnahmen zur Liquiditätssicherung.



Ortsgemeinden, die Mitglied in einer Verbandsgemeinde sind, führen keinen eigenen Bestand an liquiden Mitteln. Dieser wird durch die Regelung der Einheitskassen von der Verbandsgemeinde geführt. Die Ortsgemeinde Großkarlbach verfügt über keine liquiden Mittel, sondern über einen negativen Kassenstand, der auf Konto 374310 zum 31.12.2020 mit 167.203,94 Euro ausgewiesen wird. Im Jahr 2019 wurde ein neuer Investitionskredit in Höhe von 87.800,00 € aufgenommen. Die Veränderungen zwischen 2018 und 2019 ergeben sich aus den Tilgungen in Höhe von 36.352,39 € der bestehenden Kredite und der Neuaufnahme.

#### Verbindlichkeiten gegenüber Verbandsgemeinde

	2019	2020	Veränderung
Verbindlichkeiten gegen Verbandsgemeinden	229.623,30	167.203,94	-62.419,36
374310 - gegenüber Gemeinden und Gemeindeverbänden - laufendes Verrechnungskonto	229.623,30	167.203,94	-62.419,36

#### 5.3.2.5 Passive Rechnungsabgrenzungsposten

Als passive Rechnungsabgrenzungsposten sind Einnahmen vor dem Abschlussstichtag auszuweisen, die einen Ertrag für eine bestimmte Zeit nach dem Abschlussstichtag darstellen. Sie sind Verbindlichkeiten besonderer Art. Passive Rechnungsabgrenzungsposten werden auf der Passivseite der Bilanz ausgewiesen. Sie dienen der periodengerechten Darstellung der Erträge in der Ergebnisrechnung.

	2019	2020	Veränderung
Passive Rechnungsabgrenzung	1.190,43	727,37	463,06
399900 - Sonstige passive Rechnungsabgrenzungsposten	26,00	26,00	0,00
399999 - Passiver RAP	1.164,43	701,37	463,06

## Jahresabschluss Großkarlbach

---

Auf den Bilanzkonten 399900 (26,00 €) und 399999 (1.164,43 €) sind die genannten Beträge ausgewiesen als Rechnungsabgrenzungsposten von vor-Fälligkeit gezahlten Forderungen.

## 5.4 Erläuterungen zur Ergebnisrechnung

In der Ergebnisrechnung sind gemäß § 44 GemHVO die dem Haushaltsjahr zuzurechnenden Erträge und Aufwendungen vollständig und getrennt voneinander nachzuweisen. Es besteht grundsätzlich ein Verrechnungsverbot der Erträge und Aufwendungen. Der aus der Ergebnisrechnung resultierende Jahresüberschuss oder –fehlbetrag erhöht bzw. vermindert das Eigenkapital entsprechend.

	Ergebnis 2019	Plan 2020	Ergebnis 2020	Planabweichung	Abweichung 2020 in %	Ergebnis- veränderung
E1 - Steuern und ähnliche Abgaben	1.290.082,58	1.239.670,00	1.201.869,48	-37.800,52	-3,05	-88.213,10
E2 - Zuwendungen, allgemeine Umlagen und sonstige Transfererträge	46.220,23	43.410,00	124.477,17	81.067,17	186,75	78.256,94
E3 - Erträge der sozialen Sicherung	--	--	--	--	--	--
E4 - Öffentlich-rechtliche Leistungsentgelte	200.396,86	207.450,00	203.052,54	-4.397,46	-2,12	2.655,68
E5 - Privatrechtliche Leistungsentgelte	56.969,63	48.410,00	40.585,12	-7.824,88	-16,16	-16.384,51
E6 - Kostenerstattungen und Kostenumlagen	4.995,66	4.450,00	3.977,12	-472,88	-10,63	-1.018,54
E7 - Sonstige laufende Erträge	124.020,12	40.710,00	76.311,73	35.601,73	87,45	-47.708,39
<b>E8 - Summe der laufenden Erträge aus Verwaltungstätigkeit</b>	<b>1.722.685,08</b>	<b>1.584.100,00</b>	<b>1.650.273,16</b>	<b>66.173,16</b>	<b>4,18</b>	<b>-72.411,92</b>
E9 - Personal- und Versorgungsaufwendungen	172.408,91	147.610,00	141.729,15	-5.880,85	-3,98	-30.679,76
E10 - Aufwendungen für Sach- und Dienstleistungen	130.025,48	184.950,00	112.813,95	-72.136,05	-39,00	-17.211,53
E11 - Abschreibungen	283.801,82	276.200,00	281.959,58	5.759,58	2,09	-1.842,24
E12 - Zuwendungen, Umlagen und sonstige Transferaufwendungen	1.059.600,94	1.074.350,00	1.060.803,60	-13.546,40	-1,26	1.202,66
E13 - Aufwendungen der sozialen Sicherung	--	--	--	--	--	--
E14 - Sonstige laufende Aufwendungen	70.014,39	50.445,00	28.766,86	-21.678,14	-42,97	-41.247,53
<b>E15 - Summe der laufenden Aufwendungen aus Verwaltungstätigkeit</b>	<b>1.715.851,54</b>	<b>1.733.555,00</b>	<b>1.626.073,14</b>	<b>-107.481,86</b>	<b>-6,20</b>	<b>-89.778,40</b>
<b>E16 - Laufendes Ergebnis aus Verwaltungstätigkeit</b>	<b>6.833,54</b>	<b>-149.455,00</b>	<b>24.200,02</b>	<b>173.655,02</b>	<b>116,19</b>	<b>17.366,48</b>
E17 - Zinserträge und sonstige Finanzerträge	8.433,98	7.070,00	9.467,64	2.397,64	33,91	1.033,66
E18 - Zinsaufwendungen und sonstige Finanzaufwendungen	9.959,62	4.770,00	7.195,73	2.425,73	50,85	-2.763,89
<b>E19 - Saldo der Zins- und sonstigen Finanzerträge und –aufwendungen</b>	<b>-1.525,64</b>	<b>2.300,00</b>	<b>2.271,91</b>	<b>-28,09</b>	<b>-1,22</b>	<b>3.797,55</b>
E20 - Ordentliches Ergebnis	5.307,90	-147.155,00	26.471,93	173.626,93	117,99	21.164,03
E21 - Außerordentliches Ergebnis	--	--	-361,92	-361,92	--	-361,92
<b>E22 - Saldo aus internen Leistungsbeziehungen</b>	<b>0,00</b>	<b>0,00</b>	<b>0,00</b>	<b>0,00</b>	<b>--</b>	<b>0,00</b>
<b>E23 - Jahresergebnis (Jahresüberschuss / Jahresfehlbetrag)</b>	<b>5.307,90</b>	<b>-147.155,00</b>	<b>26.110,01</b>	<b>173.265,01</b>	<b>117,74</b>	<b>20.802,11</b>

## 5.4.1 Erträge aus der laufenden Verwaltungstätigkeit

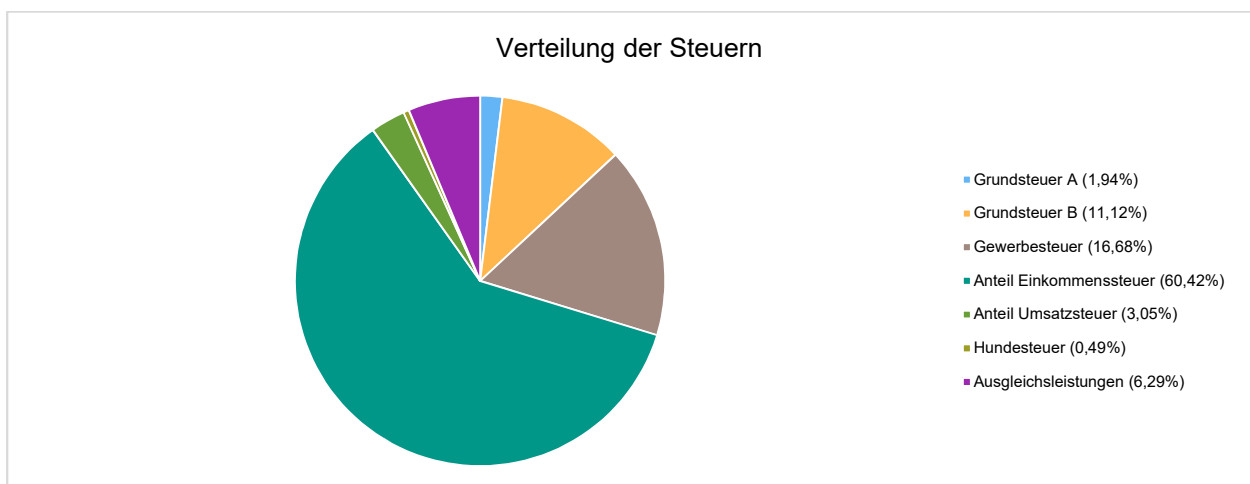
### 5.4.1.1 Steuern und ähnliche Abgaben (E1)

Unter den Steuern und ähnlichen Abgaben sind sämtliche erzielten Steuererträge des Haushaltsjahres zu veranschlagen. Dazu gehören die Grundsteuer A und Grundsteuer B sowie die Gewerbesteuer, die unter die Realsteuern fallen. Der Gemeindeanteil an den Gemeinschaftssteuern beinhaltet den Gemeindeanteil an der Einkommenssteuer und der Umsatzsteuer. Unter die sonstigen Gemeindesteuern fallen beispielsweise die Hundesteuer oder Zweitwohnungssteuer. Die Steuern und ähnlichen Abgaben stellen in der Regel die Haupteertragsquelle der Gemeinde dar.

	Ergebnis 2019	Plan 2020	Ergebnis 2020	Planabweichung	Abweichung 2020 in %	Ergebnisveränderung
Steuern und ähnliche Abgaben	1.290.082,58	1.239.670,00	1.201.869,48	-37.800,52	-3,05	-88.213,10
401100 - Grundsteuer A	23.285,55	23.300,00	23.365,80	65,80	0,28	80,25
401200 - Grundsteuer B	133.367,24	132.000,00	133.654,78	1.654,78	1,25	287,54
401310 - Gewerbesteuer - Gewerbesteuerzahlungen laufendes Jahr	206.320,00	154.500,00	124.952,00	-29.548,00	-19,12	-81.368,00
401321 - Gewerbesteuer - Gewerbesteuernachzahlungen Vorjahre	75.557,80	19.600,00	117.654,26	98.054,26	500,28	42.096,46
401331 - Gewerbesteuer - Gewerbesteuererstattungen Vorjahre	-43.018,39	-500,00	-42.194,51	-41.694,51	-8.338,90	823,88
402100 - Gemeindeanteil an der Einkommenssteuer	778.124,57	787.600,00	726.208,44	-61.391,56	-7,79	-51.916,13
402200 - Gemeindeanteil an der Umsatzsteuer	34.300,05	36.200,00	36.705,65	505,65	1,40	2.405,60
403300 - Hundesteuer	5.673,00	5.670,00	5.898,00	228,00	4,02	225,00
405210 - Ausgleichsleistungen vom Land - Familienleistungsausgleich gemäß § 21 LFAG	76.472,76	81.300,00	75.625,06	-5.674,94	-6,98	-847,70

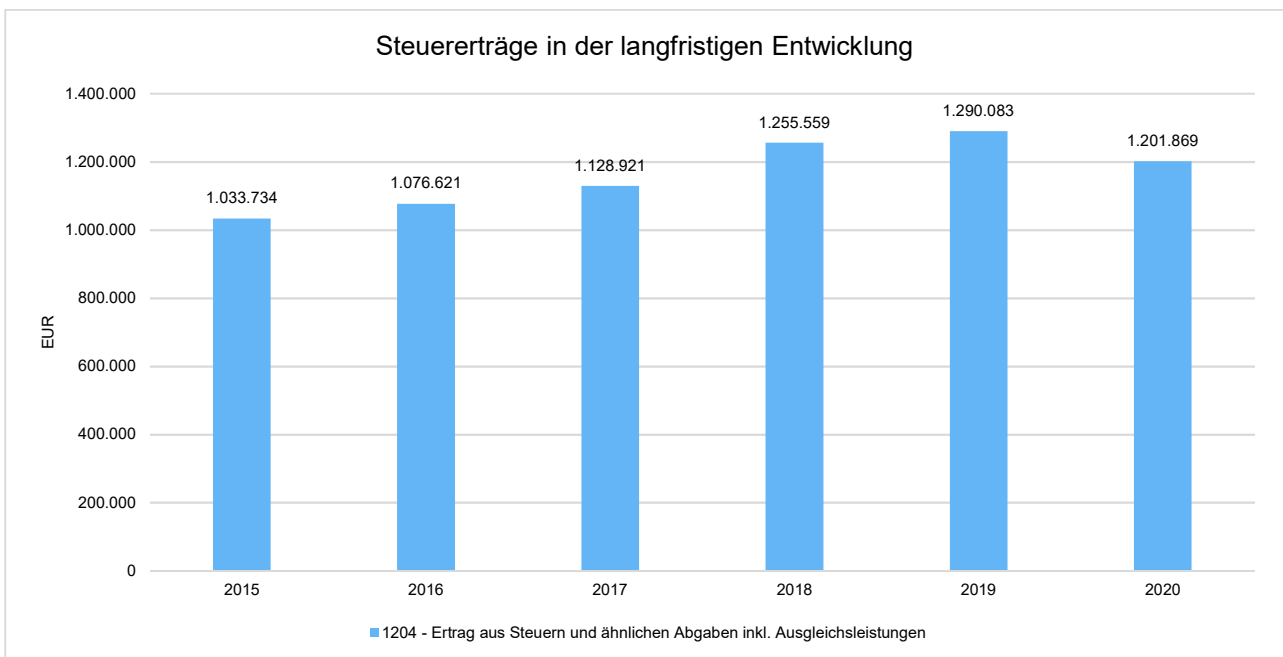
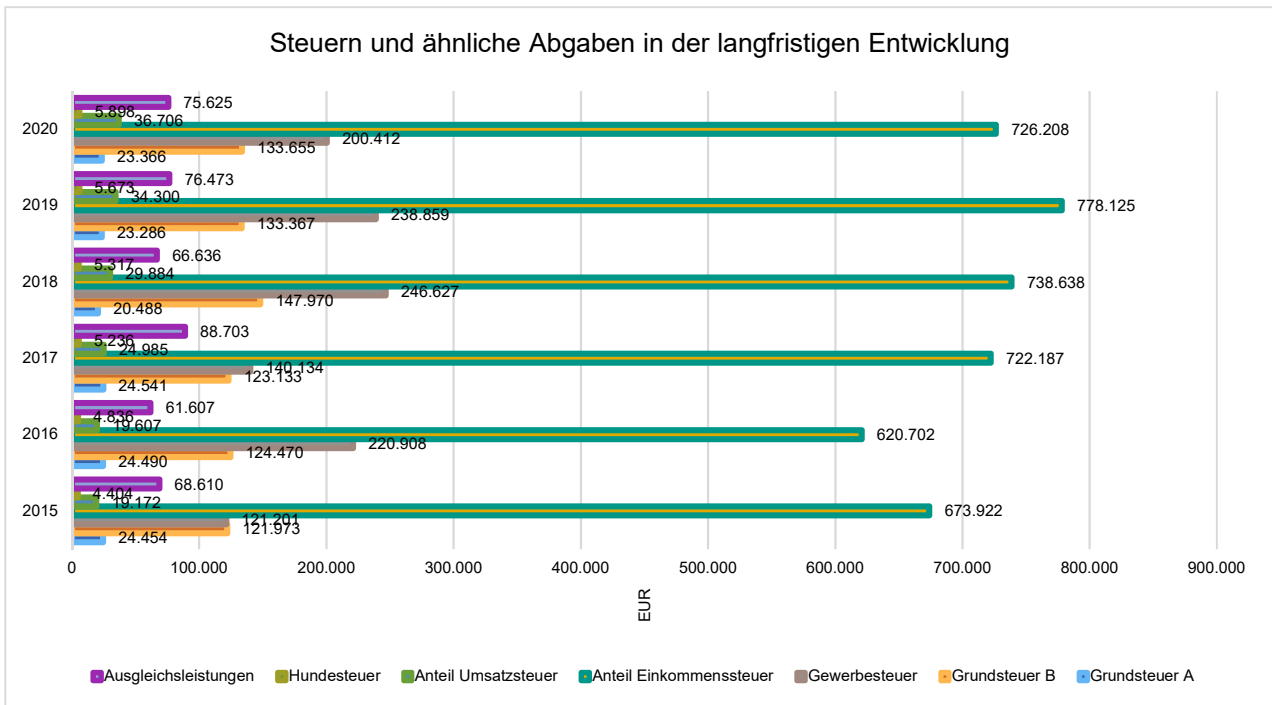
Die Erträge aus Steuern und ähnlichen Abgaben belaufen sich im Haushaltsjahr 2020 auf 1.201.869,48 Euro. Es ergibt sich eine Veränderung gegenüber dem Vorjahr um -88.213,10 Euro bzw. um -6,84 Prozent. Das Ergebnis weicht vom Planansatz in Höhe von 1.239.670 Euro um -37.800,52 Euro ab, dies entspricht -3,05 Prozent.

Die Erträge aus Steuern und ähnlichen Abgaben setzen sich prozentual wie folgt zusammen:



## Jahresabschluss Großkarlbach

Diese Steuern entwickelten sich wie folgt:



Den Haushaltsansätze für die Einkommen- und Umsatzsteueranteile sowie des Familienleistungsausgleiches (incl. Veränderungen im Nachtrag) lag die Steuerschätzung des Monats Mai 2020 zugrunde. Sie wich von den Rechnungsergebnissen in Höhe von -16.501,50 € (= -1,82 %) ab.

### 5.4.1.2 Zuwendungen und allgemeine Umlagen (E2)

Zuwendungen und allgemeine Umlagen in Form von Schlüsselzuweisungen und der Zuweisung aus dem Kommunalen Entschuldungsfonds Rheinland-Pfalz stellen eine weitere wichtige Ertragsquelle der Gemeinde dar.

	Ergebnis 2019	Plan 2020	Ergebnis 2020	Planabweichung	Abweichung 2020 in %	Ergebnisveränderung
Erträge aus Zuwendungen und allgemeine Umlagen	--	--	73.122,00	73.122,00	--	73.122,00
413200 - Sonstige allgemeine Zuweisungen vom Land	--	--	73.122,00	73.122,00	--	73.122,00

Im Jahr 2020 erhielt die Ortsgemeinde eine Gewerbesteuerkompensationszahlungen in Höhe von 73.122,00 €. Dies setzt sich zusammen aus einer Abschlagszahlung in Höhe von 54.430,00 €, sowie ein Betrag in Höhe von 18.692,00, die sich aus der Schlussabrechnung ergab.

### 5.4.1.3 Sonstige Transfererträge (E2)

Die Erträge setzen sich größtenteils aus Kostenbeteiligungen des Landes sowie von Sozialleistungsträgern für die Aufwendungen der sozialen Sicherung zusammen.

	Ergebnis 2019	Plan 2020	Ergebnis 2020	Planabweichung	Abweichung 2020 in %	Ergebnisveränderung
Sonstige Transfererträge	260,82	0,00	5.304,11	5.304,11	--	5.043,29
414420 - Zuweisungen und Zuschüsse für laufende Zwecke vom Land	260,82	0,00	410,57	410,57	--	149,75
414442 - Zuweisungen und Zuschüsse für laufende Zwecke von Zweckverbänden (Finanzierung Rückstellungen)	--	--	4.893,54	4.893,54	--	4.893,54

Die sonstigen Transfererträge belaufen sich im Haushaltsjahr 2020 auf 5.304,11 Euro. Es ergibt sich eine Veränderung gegenüber dem Vorjahr um 4.893,54 Euro.

Die Mehrerträge bei den Zuweisungen und Zuschüsse für laufende Zwecke ergeben aus den Abrechnungen der Kosten des Personals in den Kindertagesstätten. Hier konnte eine Verminderung der offenen Verbindlichkeiten gegenüber dem Kitazweckverband verbucht werden.

### 5.4.1.4 Erträge aus der Auflösung von Sonderposten

Bildung und Auflösung von Sonderposten richten sich nach der Regelung des § 38 Abs. 2 GemHVO. Danach sind Sonderposten zu bilden für die Anschaffung oder Herstellung von Vermögensgegenständen des Anlagevermögens. Die Auflösung des Sonderpostens erfolgt analog der Abschreibungsdauer des bezuschussten Vermögensgegenstandes.

	Ergebnis 2019	Plan 2020	Ergebnis 2020	Planabweichung	Abweichung 2020 in %	Ergebnisabweichung
Erträge aus der Auflösung von Sonderposten	226.572,07	221.470,00	224.960,14	3.490,14	1,58	-1.611,93
415100 - Erträge aus der Auflösung von Sonderposten aus Zuwendungen	45.959,41	43.410,00	46.051,06	2.641,06	6,08	91,65
437100 - Erträge aus der Auflösung von Sonderposten für Beiträge und ähnliche Entgelte	173.868,22	171.860,00	171.893,71	33,71	0,02	-1.974,51
439100 - Erträge aus der Auflösung von Sonderposten für Grabnutzungsentgelte	6.744,44	6.200,00	7.015,37	815,37	13,15	270,93

Die Auflösungen der Sonderposten belaufen sich im Haushaltsjahr 2020 auf 224.960,14 Euro. Es ergibt sich eine Veränderung gegenüber dem Vorjahr um -1.611,93 Euro bzw. um -0,71 Prozent. Das Ergebnis weicht vom Planansatz in Höhe von 221.470 Euro um 3.490,14 Euro ab, dies entspricht 1,58 Prozent.

#### 5.4.1.5 Erträge aus der sozialen Sicherung (E3)

Alle Kostenersätze (einschl. Kostenbeitrag, Aufwendungsersatz, Ersatzleistung), die in den Sozialleistungsgesetzen vorgesehen sind, soweit sie den vollen oder teilweisen Ersatz einer sozialen Leistung darstellen und von privaten Personen stammen, also vom Hilfeempfänger selbst, von dessen unterhaltspflichtigen Angehörigen oder sonstigen Verpflichteten. Hierher gehören auch Kostenersätze von Sozialleistungsträgern, die rechtlich dem Versicherten zustehen, auch in solchen Fällen, in denen diese Ersätze lediglich aus Zweckmäßigkeitsgründen als Kostenbeiträge direkt an den Sozialhilfeträger überwiesen werden, z.B. Renten von Heimbewohnern, Zuschüsse der Krankenkassen zu Erholungsmaßnahmen, Wohngeld.

Außerdem Kostenerstattungen und -beteiligungen anderer Sozialhilfeträger, Schuldendiensthilfen und Leistungsbeteiligung des Bundes nach dem SGB II.

Die Erträge aus der sozialen Sicherung belaufen sich im Haushaltsjahr 2020 auf 0,00 Euro. Es ergibt sich eine Veränderung gegenüber dem Vorjahr um 0 Euro. Das Ergebnis weicht vom Planansatz in Höhe von 0 Euro um 0 Euro ab.

Unter dieser Position wurde in der Ergebnisrechnung 2020 nichts gebucht.

#### 5.4.1.6 Öffentlich-rechtliche Leistungsentgelte (E4)

Die öffentlich-rechtlichen Leistungsentgelte umfassen unter anderem Entgelte für die Inanspruchnahme von Verwaltungsleistungen im engeren Sinne sowie für die Benutzung von öffentlichen Einrichtungen und die Inanspruchnahme wirtschaftlicher Dienstleistungen zur Deckung laufender Kosten. Ihrer Erhebung liegt eine öffentlich-rechtliche Vorschrift (z.B. Gesetz, kommunale Satzung) zu Grunde.

	Ergebnis 2019	Plan 2020	Ergebnis 2020	Planabweichung	Ergebnisveränderung
Öffentlich-rechtliche Leistungsentgelte	200.396,86	207.450,00	203.052,54	-4.397,46	2.655,68
432110 - Entgelte für die Benutzung von öffentlichen Einrichtungen und für wirtschaftliche Dienstleistungen - Weinbergshut	5.497,31	5.500,00	5.601,62	101,62	104,31
432240 - Entgelte für das Bestattungswesen	1.170,00	1.200,00	3.204,00	2.004,00	2.034,00

## Jahresabschluss Großkarlbach

	Ergebnis 2019	Plan 2020	Ergebnis 2020	Planabweichung	Ergebnisveränderung
432300 - Entgelte für die Unterhaltung von Straßen, Wirtschaftswegen u.a. öffentlichen Einrichtungen	13.116,89	15.300,00	15.337,84	37,84	2.220,95
437100 - Erträge aus der Auflösung von Sonderposten für Beiträge und ähnliche Entgelte	173.868,22	171.860,00	171.893,71	33,71	-1.974,51
438100 - Entnahme aus der Sonderrücklage	--	7.390,00	--	-7.390,00	--
439100 - Erträge aus der Auflösung von Sonderposten für Grabnutzungsentgelte	6.744,44	6.200,00	7.015,37	815,37	270,93

Die öffentlich-rechtlichen Leistungsentgelte belaufen sich im Haushaltsjahr 2020 auf 203.052,54 Euro. Es ergibt sich eine Veränderung gegenüber dem Vorjahr um 2.655,68 Euro bzw. um 1,33 Prozent. Das Ergebnis weicht vom Planansatz in Höhe von 207.450 Euro um -4.397,46 Euro ab, dies entspricht -2,12 Prozent.

### 5.4.1.7 Privatrechtliche Leistungsentgelte (E5)

Unter die privatrechtlichen Leistungsentgelte fallen Erträge aus Vermietung und Verpachtung von Grundstücken, Wohn- und Geschäftsräumen, Garagen, Standgelder auf Märkten und Messen, Erträge aus dem Erbbaurecht und Erbpacht sowie Jagd- und Fischereipacht aus eigenen Grundstücken, Erträge aus Holzverkauf, Essensgelder in den Schulen und Kindertagesstätten sowie Eintrittsgelder für kulturelle und sportliche Veranstaltungen.

	Ergebnis 2019	Plan 2020	Ergebnis 2020	Planabweichung	Abweichung 2020 in %	Ergebnisveränderung
Privatrechtliche Leistungsentgelte (nur Konten 441)	56.969,63	48.410,00	40.585,12	-7.824,88	-16,16	-16.384,51
441100 - Erträge aus Verkäufen von Vorräten	7.388,50	120,00	60,00	-60,00	-50,00	-7.328,50
441210 - Mieten und Pachten - Miete	26.900,76	26.940,00	20.551,76	-6.388,24	-23,71	-6.349,00
441220 - Mieten und Pachten - Mietnebenkosten	9.815,84	8.500,00	7.010,28	-1.489,72	-17,53	-2.805,56
441230 - Mieten und Pachten - Pachten	505,28	500,00	6.078,08	5.578,08	1.115,62	5.572,80
441240 - Mieten und Pachten - Benutzungsentgelte / Standgelder	7.852,37	8.410,00	6.235,00	-2.175,00	-25,86	-1.617,37
441900 - Sonstige privatrechtliche Leistungsentgelte	1.744,00	1.940,00	--	-1.940,00	--	-1.744,00
441910 - Verkaufserlöse Getränke	2.762,88	2.000,00	650,00	-1.350,00	-67,50	-2.112,88

Die privatrechtlichen Leistungsentgelte belaufen sich im Haushaltsjahr 2020 auf 40.585,12 Euro. Es ergibt sich eine Veränderung gegenüber dem Vorjahr um -16.384,51 Euro bzw. um -28,76 Prozent. Das Ergebnis weicht vom Planansatz in Höhe von 48.410 Euro um -7.824,88 Euro ab, dies entspricht -16,16 Prozent.

### 5.4.1.8 Kostenerstattungen und Kostenumlagen (E6)

Erträge aus Kostenerstattungen und Kostenumlagen entstehen, wenn die Gemeinde Leistungen für Dritte erfüllt. Hierzu zählen beispielsweise die Kostenerstattungen für gemeinsame Verwaltungseinrichtungen (Verwaltungskostenbeiträge), für Straßenunterhaltung, Containerstandplätze, Erstattungen für Mutterchaftsgeld sowie Wahlkostenerstattungen.

	Ergebnis 2019	Plan 2020	Ergebnis 2020	Planabweichung	Abweichung 2020 in %	Ergebnisveränderung
Kostenerstattungen und Kostenumlagen	4.995,66	4.450,00	3.977,12	-472,88	-10,63	-1.018,54
442430 - Kostenerstattungen und Kostenumlagen von Gemeinden und Gemeindeverbänden	859,00	1.040,00	1.076,00	36,00	3,46	217,00
442450 - Kostenerstattungen und Kostenumlagen - vom öffentlichen Bereich - von Anstalten	312,00	0,00	--	--	--	-312,00
442480 - Kostenerstattungen und Kostenumlagen von sonstigen öffentlichen Sonderrechnungen	0,00	310,00	312,00	2,00	0,65	312,00
442900 - Kostenerstattungen und Kostenumlagen von Sonstigen	3.824,66	3.100,00	2.589,12	-510,88	-16,48	-1.235,54

Die Kostenerstattungen und -umlagen belaufen sich im Haushaltsjahr 2020 auf 3.977,12 Euro. Es ergibt sich eine Veränderung gegenüber dem Vorjahr um -1.018,54 Euro bzw. um -20,39 Prozent. Das Ergebnis weicht vom Planansatz in Höhe von 4.450 Euro um -472,88 Euro ab, dies entspricht -10,63 Prozent.

### 5.4.1.9 Sonstige laufende Erträge (E7)

Unter die Position der sonstigen laufenden Erträge fallen sämtliche Erträge, die nicht einer der vorangegangenen Positionen zugeordnet werden können.

	Ergebnis 2019	Plan 2020	Ergebnis 2020	Planabweichung	Abweichung 2020 in %	Ergebnisveränderung
Sonstige laufende Erträge	124.020,12	40.710,00	76.311,73	35.601,73	87,45	-47.708,39
461140 - Erträge aus der Veräußerung von immateriellen Vermögensgegenständen und Vermögensgegenständen des Sachanlagevermögens - Erträge aus der Veräußerung von beweglichen Vermögensgegenständen unterhalb der Wertgrenze i. H. v. 410 Euro	100,00	--	--	--	--	-100,00
462500 - Konzessionsabgaben	35.136,38	33.000,00	34.946,77	1.946,77	5,90	-189,61
462700 - Versicherungserstattungen	--	0,00	1.546,38	1.546,38	--	1.546,38
462900 - Sonstige Erträge (Spenden, Ersatzleistungen, u.a.)	3.417,31	1.620,00	2.724,84	1.104,84	68,20	-692,47
462910 - Sonstige Erträge (Entnahme Geldanlage Vermächtnis Breitenstein)	2.396,43	1.640,00	1.403,74	-236,26	-14,41	-992,69
466121 - Entnahme aus dem Sonderposten für Belastungen aus dem kommunalen Finanzausgleich (nicht zahlungswirksam)	37.153,00	--	31.759,00	31.759,00	--	-5.394,00
466140 - Erträge aus der Auflösung von Rückstellungen	45.817,00	4.450,00	3.931,00	-519,00	-11,66	-41.886,00

Die sonstigen laufenden Erträge belaufen sich im Haushaltsjahr 2020 auf 76.311,73 Euro. Es ergibt sich eine Veränderung gegenüber dem Vorjahr um -47.708,39 Euro bzw. um -38,47 Prozent. Das Ergebnis weicht vom Planansatz in Höhe von 40.710 Euro um 35.601,73 Euro ab, dies entspricht 87,45 Prozent.

Erläuterung zum Konto 466121 bezüglich des Sonderpostens aus dem kommunalen Finanzausgleich siehe Punkt 5.3.2.2.1.

Die Erträge aus den Auflösungen von Rückstellungen (466140) gleichen sich mit den Aufwendungen aus Zuführungen zu den Rückstellungen (Konto 517101 bei 5.4.2.1) und betragen im Saldo -1.889,00 €.

#### 5.4.1.10 Andere aktivierte Eigenleistungen

Aktivierte Eigenleistungen neutralisieren Aufwendungen, die im Zusammenhang mit der Erstellung eigener Vermögensgegenstände angefallen sind. Dies können z.B. Architekten- und Ingenieurleistungen des Bauamts sein, die zur Erhöhung der Herstellungskosten des Vermögensgegenstandes führen.

Die Erträge aus aktivierten Eigenleistungen belaufen sich im Haushaltsjahr 2020 auf 0,00 Euro. Es ergibt sich eine Veränderung gegenüber dem Vorjahr um 0 Euro. Das Ergebnis weicht vom Planansatz in Höhe von 0 Euro um 0 Euro ab.

#### 5.4.1.11 Bestandsveränderungen

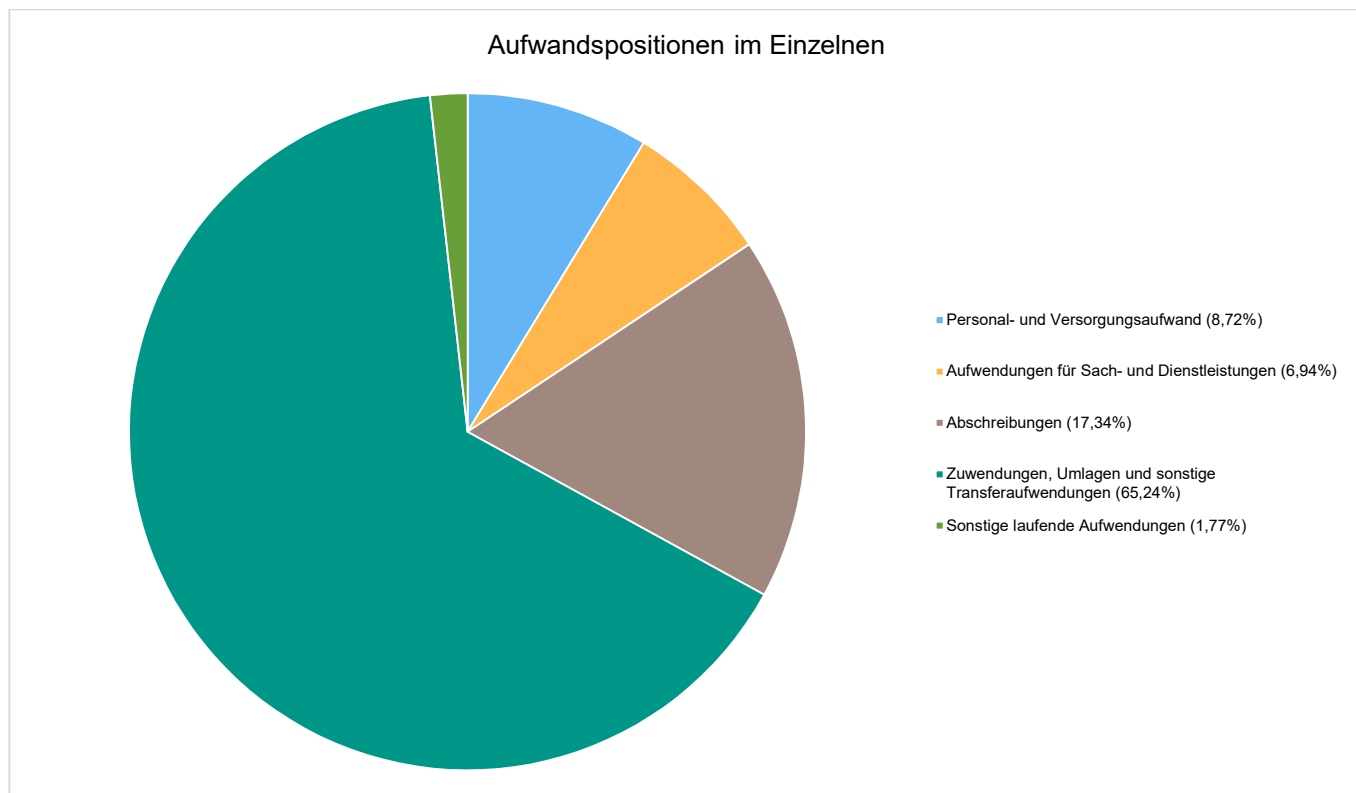
Die Position umfasst sämtliche Erhöhungen und Verminderungen des Bestandes an fertigen und unfertigen Erzeugnissen und Leistungen sowie Waren.

Die Erträge aus Bestandsveränderungen belaufen sich im Haushaltsjahr 2020 auf 0,00 Euro. Es ergibt sich eine Veränderung gegenüber dem Vorjahr um 0 Euro. Das Ergebnis weicht vom Planansatz in Höhe von 0 Euro um 0 Euro ab.

### 5.4.2 Aufwendungen aus laufender Verwaltungstätigkeit

Die Aufwendungen aus laufender Verwaltungstätigkeit belaufen sich im Haushaltsjahr 2020 auf 1.626.073,14 Euro. Es ergibt sich eine Veränderung gegenüber dem Vorjahr um -89.778,40 Euro bzw. um -5,23 Prozent. Das Ergebnis weicht vom Planansatz in Höhe von 1.733.555 Euro um -107.481,86 Euro ab, dies entspricht -6,20 Prozent.

	Ergebnis 2019	Plan 2020	Ergebnis 2020	Planabweichung	Abweichung 2020 in %	Ergebnisabweichung
Personal- und Versorgungsaufwand	172.408,91	147.610,00	141.729,15	-5.880,85	-3,98	-30.679,76
Aufwendungen für Sach- und Dienstleistungen	130.025,48	184.950,00	112.813,95	-72.136,05	-39,00	-17.211,53
Abschreibungen	283.801,82	276.200,00	281.959,58	5.759,58	2,09	-1.842,24
Zuwendungen, Umlagen und sonstige Transferaufwendungen	1.059.600,94	1.074.350,00	1.060.803,60	-13.546,40	-1,26	1.202,66
Sonstige laufende Aufwendungen	70.014,39	50.445,00	28.766,86	-21.678,14	-42,97	-41.247,53
<b>Summe lfd. Aufwendungen aus Verwaltungstätigkeit</b>	<b>1.715.851,54</b>	<b>1.733.555,00</b>	<b>1.626.073,14</b>	<b>-107.481,86</b>	<b>-6,20</b>	<b>-89.778,40</b>



#### 5.4.2.1 Personal- und Versorgungsaufwendungen (E9)

Bei den Personalaufwendungen handelt es sich ausschließlich um Aufwendungen für Beschäftigte und ehrenamtlich Tätige. Zu den Beschäftigten zählen aktive Beamte/innen, tariflich Beschäftigte und sonstige Mitarbeitende. Die Personalaufwendungen sind neben den Sach- und Dienstleistungsaufwendungen die größte Aufwandsposition.

Bei den Versorgungsaufwendungen sind alle auf Arbeitgeberseite anfallenden Aufwendungen in Zusammenhang mit der Versorgung von aktiven Beamten und Versorgungsempfängern erfasst.

	Ergebnis 2019	Plan 2020	Ergebnis 2020	Planabweichung	Abweichung 2020 in %	Ergebnisveränderung
Aufwendungen für ehrenamtlich Tätige	12.562,50	15.500,00	12.372,00	-3.128,00	-20,18	-190,50
501100 - Bürgermeister (ehrenamtlich)	12.562,50	15.500,00	12.372,00	-3.128,00	-20,18	-190,50
Dienstbezüge und dergleichen	74.879,04	87.710,00	84.834,73	-2.875,27	-3,28	9.955,69
502210 - Arbeitnehmer - Vergütungen	73.926,89	85.590,00	82.694,27	-2.895,73	-3,38	8.767,38
502220 - Arbeitnehmer - Leistungszulagen	952,15	1.670,00	1.505,74	-164,26	-9,84	553,59
502991 - Vergütungen für Schriftföhrtätigkeiten	--	450,00	634,72	184,72	41,05	634,72
Beiträge zu Versorgungskassen	5.957,68	6.750,00	6.395,35	-354,65	-5,25	437,67
503200 - Arbeitnehmer - Zusatzversorgungskasse	5.957,68	6.750,00	6.395,35	-354,65	-5,25	437,67
Beiträge zur gesetzlichen Sozialversicherung	16.934,23	19.540,00	18.843,43	-696,57	-3,56	1.909,20
504200 - Arbeitnehmer - Sozialversicherung	15.714,95	17.940,00	17.277,07	-662,93	-3,70	1.562,12
504900 - Sonstige - Sozialversicherung	1.219,28	1.600,00	1.566,36	-33,64	-2,10	347,08

## Jahresabschluss Großkarlbach

	Ergebnis 2019	Plan 2020	Ergebnis 2020	Planabweichung	Abweichung 2020 in %	Ergebnisveränderung
Zuführung zu Rückstellungen	1.325,46	0,00	616,84	616,84	--	-708,62
508200 - Arbeitnehmer - Rückstellungen Urlaub, Überstunden, Altersteilzeit	1.325,46	0,00	616,84	616,84	--	-708,62
Versorgungsaufwendungen und Zuführungen zu Ehrensoldrückstellungen	60.750,00	18.110,00	18.666,80	556,80	3,07	-42.083,20
511300 - ehrenamtlich Tätige	1.962,00	4.000,00	4.251,00	251,00	6,28	2.289,00
514100 - Beihilfeversicherung für Versorgungsempfänger	11.634,00	12.010,00	11.872,80	-137,20	-1,14	238,80
515101 - Zuführung zu Pensionsrückstellungen - Versorgungsempfänger	3.659,00	--	501,00	501,00	--	-3.158,00
517101 - Zuführung zu Ehrensoldrückstellungen	43.495,00	2.100,00	2.042,00	-58,00	-2,76	-41.453,00
<b>Summe</b>	<b>172.408,91</b>	<b>147.610,00</b>	<b>141.729,15</b>	<b>-5.880,85</b>	<b>-3,98</b>	<b>-30.679,76</b>

Die Personal- und Versorgungsaufwendungen belaufen sich im Haushaltsjahr 2020 auf 141.729,15 Euro. Es ergibt sich eine Veränderung gegenüber dem Vorjahr um -30.679,76 Euro bzw. um -17,79 Prozent. Das Ergebnis weicht vom Planansatz in Höhe von 147.610 Euro um -5.880,85 Euro ab, dies entspricht -3,98 Prozent.

Die Rückstellung für den ehemaligen Gemeindebediensteten (Oberamtsmeister) vermindern sich um 2.585,00 € (Konten 515101 und 466140). Die Rückstellung für den ehemaligen und den bei der Kommunalwahl gewählten Ortsbürgermeister erhöhen sich um 1.197,00 € (Konten 517101 und 466140). Die Beträge für Zuführungen zu den Rückstellungen müssen grundsätzlich saldiert werden mit den Erträgen aus den Auflösungen von Rückstellungen (siehe 5.4.1.9).

### 5.4.2.2 Aufwendungen für Sach- und Dienstleistungen (E10)

Die Sach- und Dienstleistungsaufwendungen beinhalten alle fremdbezogenen Waren und Dienstleistungen. Sie sind neben den Personalaufwendungen die größte Aufwandsposition.

	Ergebnis 2019	Plan 2020	Ergebnis 2020	Planabweichung	Abweichung 2020 in %	Ergebnisveränderung
Aufwendungen für Energie / Wasser / Abwasser / Abfall	46.766,45	49.750,00	37.996,70	-11.753,30	-23,62	-8.769,75
Unterhaltung der Grundstücke und Gebäude	15.301,65	34.500,00	11.661,71	-22.838,29	-66,20	-3.639,94
Unterhaltung des Infrastrukturvermögens	19.200,53	50.400,00	14.671,02	-35.728,98	-70,89	-4.529,51
Fahrzeugunterhaltung	4.485,66	5.000,00	7.437,77	2.437,77	48,76	2.952,11
Unterhaltung von Maschinen und technischen Anlagen	2.687,19	2.700,00	2.922,34	222,34	8,23	235,15
Unterhaltung der Betriebs- und Geschäftsausstattung	2.224,94	2.450,00	1.486,82	-963,18	-39,31	-738,12
Geringwertige Geräte, Ausstattungs-, Ausrüstungs-, und sonstige Gebrauchsgegenstände	1.302,34	3.150,00	968,81	-2.181,19	-69,24	-333,53
Weitere Verwaltungs- und Betriebsaufwendungen	2.216,82	2.770,00	1.604,57	-1.165,43	-42,07	-612,25
Kostenerstattungen	29.697,00	29.700,00	29.697,00	-3,00	-0,01	0,00
Sonstige Aufwendungen für Sach- und Dienstleistungen	6.142,90	4.530,00	4.367,21	-162,79	-3,59	-1.775,69

## Jahresabschluss Großkarlbach

	Ergebnis 2019	Plan 2020	Ergebnis 2020	Planabweichung	Abweichung 2020 in %	Ergebnis- veränderung
<b>Summe</b>	<b>130.025,48</b>	<b>184.950,00</b>	<b>112.813,95</b>	<b>-72.136,05</b>	<b>-39,00</b>	<b>-17.211,53</b>

Die Aufwendungen für Sach- und Dienstleistungen belaufen sich im Haushaltsjahr 2020 auf 112.813,95 Euro. Es ergibt sich eine Veränderung gegenüber dem Vorjahr um -17.211,53 Euro bzw. um -13,24 Prozent. Das Ergebnis weicht vom Planansatz in Höhe von 184.950 Euro um -72.136,05 Euro ab, dies entspricht -39,00 Prozent.

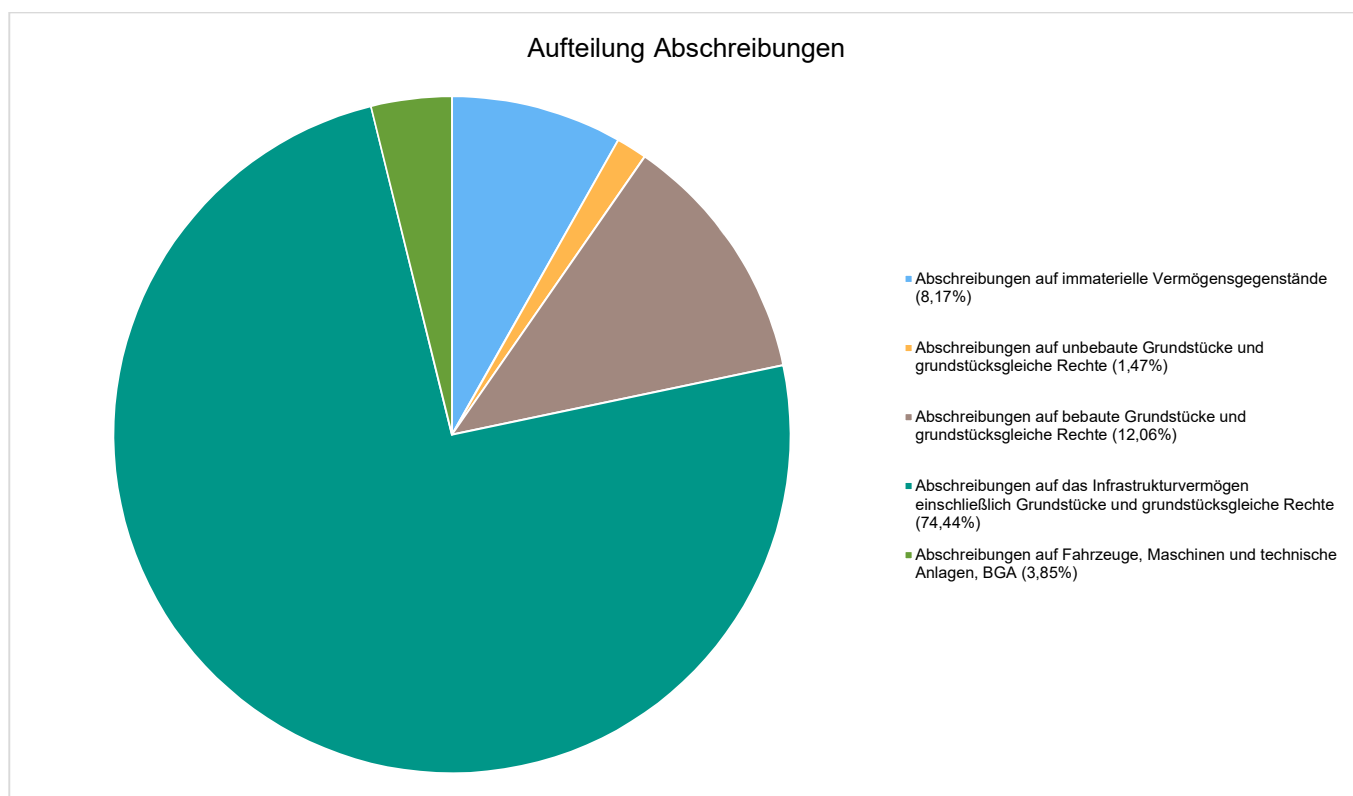
Von den veranschlagten 24.700 € für Unterhaltung der gemeindeeigenen Grundstücke, Gebäude und Außenanlagen (Konto 523110) wurden lediglich 10.058,28 € in Anspruch genommen (- 14.641,72 €).

Beim Konto 523110 Unterhaltung Außengebietsentwässerung konnten 1.185,42 € eingespart werden. Für das Friedhofs- und Bestattungswesen konnten Einsparungen in Höhe von 524,54 € sowie für die Naturschutz- und Landschaftspflege in Höhe von 985,42 € festgestellt werden. Für das Bürgerhaus Wiesengrund war ein HH-Ansatz i.H.v. 10.000 € angesetzt; auch hier wurden 3.767,70 € gegenüber dem Planansatz eingespart. Für die Unterhaltung des Gemeindezentrums „Alte Dorfmühle“ konnte ein Betrag in Höhe von 3.774,61 € eingespart werden.

### 5.4.2.3 Abschreibungen (E11)

Abschreibungen sind Aufwendungen, die aus der Abnutzung von Vermögensgegenständen des Anlagevermögens entstehen. Sie zeigen den Werteverzehr über die Nutzungsdauer eines jeweiligen Vermögensgegenstands.

	Ergebnis 2019	Plan 2020	Ergebnis 2020	Planabweichung	Abweichung 2020 in %	Ergebnis- veränderung
Abschreibungen auf immaterielle Vermögensgegenstände	22.773,01	22.160,00	23.046,63	886,63	4,00	273,62
Abschreibungen auf unbebaute Grundstücke und grundstücksgleiche Rechte	5.744,68	4.170,00	4.145,49	-24,51	-0,59	-1.599,19
Abschreibungen auf bebaute Grundstücke und grundstücksgleiche Rechte	34.015,10	32.010,00	34.015,09	2.005,09	6,26	-0,01
Abschreibungen auf das Infrastrukturvermögen einschließlich Grundstücke und grundstücksgleiche Rechte	210.175,82	208.110,00	209.887,02	1.777,02	0,85	-288,80
Abschreibungen auf Fahrzeuge, Maschinen und technische Anlagen, BGA	11.093,21	9.750,00	10.865,35	1.115,35	11,44	-227,86
<b>Summe</b>	<b>283.801,82</b>	<b>276.200,00</b>	<b>281.959,58</b>	<b>5.759,58</b>	<b>2,09</b>	<b>-1.842,24</b>



Die Abschreibungen belaufen sich im Haushaltsjahr 2020 auf 281.959,58 Euro. Es ergibt sich eine Veränderung gegenüber dem Vorjahr um -1.842,24 Euro bzw. um -0,65 Prozent. Das Ergebnis weicht vom Planansatz in Höhe von 276.200 Euro um 5.759,58 Euro ab, dies entspricht 2,09 Prozent.

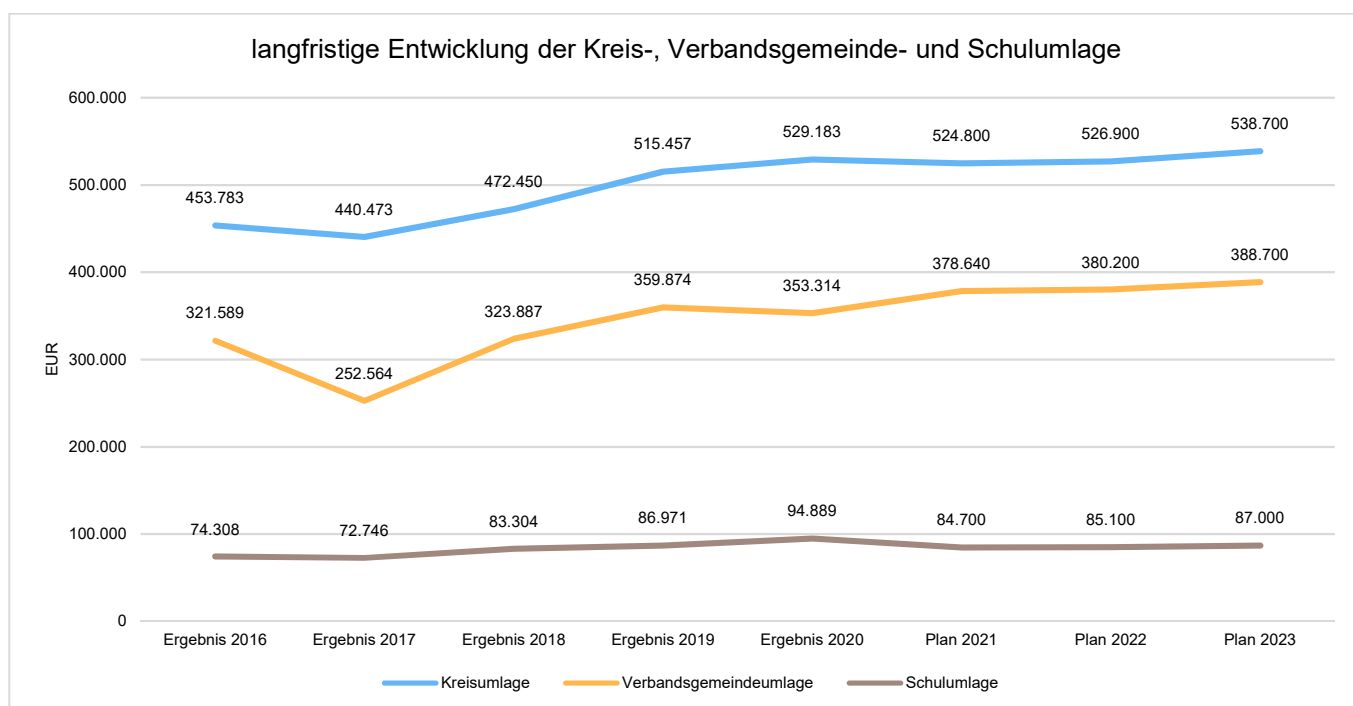
#### 5.4.2.4 Zuwendungen, Umlagen und sonstige Transferaufwendungen (E12)

Die Position beinhaltet sämtliche Aufwendungen, die die Gemeinde an Umlagen (z.B. Kreis- und Verbandsgemeindeumlage sowie Gewerbesteuerumlage) und Zuwendungen für laufende Zwecke an Dritte zu leisten hat.

	Ergebnis 2019	Plan 2020	Ergebnis 2020	Planabweichung	Abweichung 2020 in %	Ergebnisveränderung
Zuweisungen und Zuschüsse für laufende Zwecke	55.216,80	57.550,00	65.440,51	7.890,51	13,71	10.223,71
541440 - Zuweisungen und Zuschüsse an Zweckverbände	51.721,25	55.000,00	64.690,51	9.690,51	17,62	12.969,26
541441 - Zuweisungen und Zuschüsse an den öffentlichen Bereich - an Zweckverbände (für Finanzierung Rückstellungen)	2.423,73	800,00	--	-800,00	--	-2.423,73
541590 - Zuweisungen und Zuschüssen für laufende Zwecke an den sonstigen privaten Bereich	--	0,00	--	--	--	--
541900 - Zuweisungen und Zuschüsse für laufende Zwecke an Sonstige	1.071,82	1.750,00	750,00	-1.000,00	-57,14	-321,82
541910 - an Sonstige (Sonderrücklage Vermächtnis Breitenstein)	--	--	--	--	--	--

## Jahresabschluss Großkarlbach

	Ergebnis 2019	Plan 2020	Ergebnis 2020	Planabweichung	Abweichung 2020 in %	Ergebnisveränderung
Aufwendungen wegen Steuerbeteiligungen	42.082,14	20.200,00	17.977,09	-2.222,91	-11,00	-24.105,05
543100 - Gewerbesteuerumlage	42.082,14	20.200,00	17.977,09	-2.222,91	-11,00	-24.105,05
Allgemeine Umlagen	962.302,00	996.600,00	977.386,00	-19.214,00	-1,93	15.084,00
544110 - Allgemeine Umlagen an das Land - Finanzierungsbeitrag Fonds Deutsche Einheit	--	--	--	--	--	--
544120 - Allgemeine Umlagen an das Land - Finanzausgleichsumlage	--	--	--	--	--	--
544210 - Allgemeine Umlagen an Gemeindeverbände - Landkreise	515.457,00	529.200,00	529.183,00	-17,00	--	13.726,00
544230 - Allgemeine Umlagen an Gemeindeverbände - Verbandsgemeinden	359.874,00	381.900,00	353.314,00	-28.586,00	-7,49	-6.560,00
544240 - Sonderumlage für Schulen und Schulturnhallen	86.971,00	85.500,00	94.889,00	9.389,00	10,98	7.918,00
<b>Summe</b>	<b>1.059.600,94</b>	<b>1.074.350,00</b>	<b>1.060.803,60</b>	<b>-13.546,40</b>	<b>-1,26</b>	<b>1.202,66</b>



Die Zuwendungen, Umlagen und sonstigen Transferaufwendungen belaufen sich im Haushaltsjahr 2020 auf 1.060.803,60 Euro. Es ergibt sich eine Veränderung gegenüber dem Vorjahr um 1.202,66 Euro bzw. um 0,11 Prozent. Das Ergebnis weicht vom Planansatz in Höhe von 1.074.350 Euro um -13.546,40 Euro ab, dies entspricht -1,26 Prozent.

Die Zuweisungen an den KiTa-Zweckverband (Konto: 541440) wurden im Ansatz mit 55.000 € veranschlagt. Die Abrechnung 2020 ergab einen Betrag i.H.v. 64.690,51 € (Nachzahlung in Höhe von 9.690,51 €). Für die Gewerbesteuerumlage wurde ein Ansatz in Höhe von 20.200 € veranschlagt. Gemäß der Abrechnung für das Jahr 2020 ist eine Überzahlung in Höhe von 2.222,91 € entstanden.

Für die Verbandsgemeindeumlage war ein Planansatz in Höhe von 381.900 € eingeplant, jedoch wurden tatsächlich 353.314 € gezahlt. Für die Sonderumlage "Schulen und Schulturnhallen" waren 85.500 € eingeplant; schlussendlich wurden 94.889 € abgerechnet.

#### 5.4.2.5 Aufwendungen der sozialen Sicherung (E13)

Die Position beinhaltet sämtliche Aufwendungen, die die Gemeinde im Bereich der sozialen Sicherung zu leisten hat. Hierzu zählen unter anderem Leistungen zur Eingliederung von Arbeitssuchenden, Kosten der Unterkunft und Heizung oder Leistungen nach dem Asylbewerbergesetz.

Die Aufwendungen der sozialen Sicherung belaufen sich im Haushaltsjahr 2020 auf 0,00 Euro. Es ergibt sich eine Veränderung gegenüber dem Vorjahr um 0 Euro. Das Ergebnis weicht vom Planansatz in Höhe von 0 Euro um 0 Euro ab.

Unter dieser Position wurde in der Ergebnisrechnung 2020 nichts verbucht.

#### 5.4.2.6 Sonstige laufende Aufwendungen (E14)

Unter die Position der sonstigen laufenden Aufwendungen fallen sämtliche Aufwendungen, die nicht einer der bisher angeführten Positionen zugeordnet werden können. Hierunter fallen auch Wertberichtigungen auf Forderungen und der Verlust aus dem Abgang von Vermögensgegenständen des Anlagevermögens, die unter Buchwert veräußert wurden oder ohne Wertausgleich in Abgang gebracht wurden.

	Ergebnis 2019	Plan 2020	Ergebnis 2020	Planabweichung	Abweichung 2020 in %	Ergebnis- veränderung
Sonstige Personal- und Versorgungsaufwendungen	948,45	580,00	282,24	-297,76	-51,34	-666,21
Aufwendungen für die Inanspruchnahme von Rechten und Diensten	3.388,98	19.700,00	1.857,44	-17.842,56	-90,57	-1.531,54
Geschäftsaufwendungen	10.514,39	8.710,00	4.122,08	-4.587,92	-52,67	-6.392,31
Aufwendungen für Beiträge, Versicherungen und Sonstiges	14.231,99	14.495,00	14.063,24	-431,76	-2,98	-168,75
Verluste aus dem Abgang von Gegenständen des Anlagevermögens und des Umlaufvermögens, Wertminderungen des Umlaufvermögens, Einstellungen in Sonderposten, Zuführungen zu Rückstellungen	34.751,13	0,00	5.145,59	5.145,59	--	-29.605,54
Aufwendungen für besondere Finanzauszahlungen	779,40	0,00	--	--	--	-779,40
Aufwendungen für Steuern vom Einkommen und vom Ertrag	1.112,34	1.110,00	1.129,20	19,20	1,73	16,86
Sonstige Steueraufwendungen	780,80	750,00	710,90	-39,10	-5,21	-69,90
Sonstige laufende Aufwendungen der Verwaltungstätigkeit	3.506,91	5.100,00	1.456,17	-3.643,83	-71,45	-2.050,74
<b>Sonstige laufende Aufwendungen</b>	<b>70.014,39</b>	<b>50.445,00</b>	<b>28.766,86</b>	<b>-21.678,14</b>	<b>-42,97</b>	<b>-41.247,53</b>

Die sonstigen laufenden Aufwendungen belaufen sich im Haushaltsjahr 2020 auf 28.766,86 Euro. Es ergibt sich eine Veränderung gegenüber dem Vorjahr um -41.247,53 Euro bzw. um -58,91 Prozent. Das Ergebnis weicht vom Planansatz in Höhe von 50.445 Euro um -21.678,14 Euro ab, dies entspricht -42,97 Prozent.

Unter dem Konto 562550 wurde ein Ansatz in Höhe von 15.000 € für die Weiterführung des Bebauungsplanes "Marktberg" veranschlagt. Aufwendungen hierfür sind keine entstanden, da die Maßnahme nicht durchgeführt wurde.

### **5.4.3 Erträge und Aufwendungen aus Finanzierungstätigkeit (E17 und E18)**

#### **Zins- und sonstige Finanzerträge**

Die Erträge aus Finanzierungstätigkeit umfassen sämtliche Zinserträge und sonstige Finanzerträge, die die Gemeinde aus Krediten, Ausleihungen an Dritte und aus Wertpapieren des Anlagevermögens erzielt. Sie belaufen sich im Haushaltsjahr 2020 auf 9.467,64 Euro. Es ergibt sich eine Veränderung gegenüber dem Vorjahr um 1.033,66 Euro bzw. um 12,26 Prozent. Das Ergebnis weicht vom Planansatz in Höhe von 7.070 Euro um 2.397,64 Euro ab, dies entspricht 33,91 Prozent.

#### **Zins- und sonstige Finanzaufwendungen**

Die Aufwendungen aus Finanzierungstätigkeit umfassen sämtliche Zinsaufwendungen und sonstige Finanzaufwendungen, die die Gemeinde aus der Aufnahme von Krediten zu leisten hat. Sie belaufen sich im Haushaltsjahr 2020 auf 7.195,73 Euro. Es ergibt sich eine Veränderung gegenüber dem Vorjahr um -2.763,89 Euro bzw. um -27,75 Prozent. Das Ergebnis weicht vom Planansatz in Höhe von 4.770 Euro um 2.425,73 Euro ab, dies entspricht 50,85 Prozent.

#### **Saldo der Zins- und sonstigen Finanzerträge und -aufwendungen**

Der Saldo der Zins- und sonstigen Finanzerträge und -aufwendungen beläuft sich im Haushaltsjahr 2020 auf 2.271,91 Euro. Es ergibt sich eine Veränderung gegenüber dem Vorjahr um 3.797,55 Euro bzw. um -248,92 Prozent. Das Ergebnis weicht vom Planansatz in Höhe von 2.300 Euro um -28,09 Euro ab, dies entspricht -1,22 Prozent.

### **5.4.4 Außerordentliche Erträge und Aufwendungen (E21a und E21b)**

Die außerordentlichen Erträge und Aufwendungen ergeben das außerordentliche Ergebnis. Hierunter fallen sämtliche Geschäftsvorfälle, die außerhalb der gewöhnlichen Geschäftstätigkeit liegen und in ihrer Art ungewöhnlich, selten im Vorkommen und von erheblicher materieller Bedeutung für die Gemeinde sind.

Die außerordentlichen Erträge belaufen sich im Haushaltsjahr 2020 auf 0,00 Euro. Es ergibt sich eine Veränderung gegenüber dem Vorjahr um 0 Euro.

Die außerordentlichen Aufwendungen belaufen sich im Haushaltsjahr 2020 auf 361,92 Euro. Es ergibt sich eine Veränderung gegenüber dem Vorjahr um 361,92 Euro.

Das außerordentliche Ergebnis beläuft sich im Haushaltsjahr 2020 auf -361,92 Euro. Es ergibt sich eine Veränderung gegenüber dem Vorjahr um -361,92 bzw. um 100,00 Prozent. Das Ergebnis weicht vom Planansatz in Höhe von 0 Euro um -361,92 Euro ab, dies entspricht 100,00 Prozent.

## 5.5 Erläuterungen zur Finanzrechnung

Die Finanzrechnung stellt die Veränderung der liquiden Mittel dar. Es sind im Wesentlichen drei Salden zu bilden:

- der Finanzsaldo aus laufender Verwaltungstätigkeit,
- der Finanzsaldo aus Investitionstätigkeit und
- der Finanzsaldo aus Finanzierungstätigkeit

Die Finanzrechnung deckt sich im Wesentlichen mit den Positionen der Ergebnisrechnung und wird weiterhin weitestgehend auch im Rechenschaftsbericht dargestellt, weshalb an dieser Stelle lediglich die Salden aus Verwaltungs-, Investitions- und Finanzierungstätigkeit dargestellt werden.

	Ergebnis des Haushaltsvorjahres	Übertragung aus Vorjahr	Ansatz des Haushaltsjahres einschl. Nachträge	Ergebnis des Haushaltsjahres	Abweichung im Haushaltsjahr	Übertragung in Folgejahr	Ergebnisveränderung gegenüber Haushaltsvorjahr
F1 - Steuern und ähnliche Abgaben	1.274.874,54	--	1.239.670,00	1.203.400,37	-36.269,63	--	-71.474,17
F2 - Zuwendungen, allgemeine Umlagen und sonstige Transfereinzahlungen	260,82	--	0,00	54.840,57	54.840,57	--	54.579,75
F3 - Einzahlungen der sozialen Sicherung	--	--	--	--	--	--	--
F4 - Öffentlich-rechtliche Leistungsentgelte	20.782,20	--	22.000,00	24.029,75	2.029,75	--	3.247,55
F5 - Privatrechtliche Leistungsentgelte	55.167,46	--	48.410,00	36.073,83	-12.336,17	--	-19.093,63
F6 - Kostenerstattungen und Kostenumlagen	4.728,68	--	4.450,00	4.140,66	-309,34	--	-588,02
F7 - Sonstige laufende Einzahlungen	40.652,59	--	36.260,00	40.862,60	4.602,60	--	210,01
<b>F8 - Summe der laufenden Einzahlungen aus Verwaltungstätigkeit</b>	<b>1.396.466,29</b>	<b>--</b>	<b>1.350.790,00</b>	<b>1.363.347,78</b>	<b>12.557,78</b>	<b>--</b>	<b>-33.118,51</b>
F9 - Personal- und Versorgungsauszahlungen	125.046,19	--	145.510,00	138.368,16	-7.141,84	--	13.321,97
F10 - Auszahlungen für Sach- und Dienstleistungen	141.203,89	--	184.950,00	111.125,08	-73.824,92	--	-30.078,81
F11 - nicht besetzt							
F12 - Zuwendungen, Umlagen und sonstige Transferauszahlungen	1.091.487,72	--	1.074.350,00	1.010.588,36	-63.761,64	--	-80.899,36
F13 - Auszahlungen der sozialen Sicherung	--	--	--	--	--	--	--
F14 - Sonstige laufende Auszahlungen	38.521,41	--	50.445,00	23.264,37	-27.180,63	--	-15.257,04
<b>F15 - Summe der laufenden Auszahlungen aus Verwaltungstätigkeit</b>	<b>1.396.259,21</b>	<b>--</b>	<b>1.455.255,00</b>	<b>1.283.345,97</b>	<b>-171.909,03</b>	<b>--</b>	<b>-112.913,24</b>
<b>F16 - Saldo der laufenden Ein- und Auszahlungen aus Verwaltungstätigkeit</b>	<b>207,08</b>	<b>--</b>	<b>-104.465,00</b>	<b>80.001,81</b>	<b>184.466,81</b>	<b>--</b>	<b>79.794,73</b>
F17 - Zinseinzahlungen und sonstige Finanzeinzahlungen	8.560,49	--	7.070,00	9.663,50	2.593,50	--	1.103,01
F18 - Zinsauszahlungen und sonstige Finanzauszahlungen	9.958,55	--	4.770,00	7.284,98	2.514,98	--	-2.673,57
<b>F19 - Saldo der Zins- und sonstigen Finanzein- und -auszahlungen</b>	<b>-1.398,06</b>	<b>--</b>	<b>2.300,00</b>	<b>2.378,52</b>	<b>78,52</b>	<b>--</b>	<b>3.776,58</b>

## Jahresabschluss Großkarlbach

	Ergebnis des Haushaltsvorjahres	Übertragung aus Vorjahr	Ansatz des Haushaltsjahres einschl. Nachträge	Ergebnis des Haushaltsjahres	Abweichung im Haushaltsjahr	Übertragung in Folgejahr	Ergebnisveränderung gegenüber Haushaltsvorjahr
<b>F20 - Saldo der ordentlichen Ein- und Auszahlungen</b>	<b>-1.190,98</b>	--	<b>-102.165,00</b>	<b>82.380,33</b>	<b>184.545,33</b>	--	<b>83.571,31</b>
<b>F21 - Saldo der außerordentlichen Ein- und Auszahlungen</b>	--	--	--	<b>-361,92</b>	<b>-361,92</b>	--	<b>-361,92</b>
<b>F22 - Saldo der Ein- und Auszahlungen aus internen Leistungsbeziehungen</b>	<b>0,00</b>	--	<b>0,00</b>	<b>0,00</b>	<b>0,00</b>	--	<b>0,00</b>
<b>F23 - Saldo der ordentlichen und außerordentlichen Ein- und Auszahlungen</b>	<b>-1.190,98</b>	--	<b>-102.165,00</b>	<b>82.018,41</b>	<b>184.183,41</b>	--	<b>83.209,39</b>
F24 - Einzahlungen aus Investitionszuwendungen	40.375,17	--	500.000,00	1.057,50	-498.942,50	--	-39.317,67
F25 - Einzahlungen aus Beiträgen und ähnlichen Entgelten, sonstige Sonderposten	7.455,39	--	6.600,00	10.201,27	3.601,27	--	2.745,88
F26 - Sonstige Investitionseinzahlungen	6.000,00	--	0,00	1.200,00	1.200,00	--	-4.800,00
<b>F27 - Summe der Einzahlungen aus Investitionstätigkeit</b>	<b>53.830,56</b>	--	<b>506.600,00</b>	<b>12.458,77</b>	<b>-494.141,23</b>	--	<b>-41.371,79</b>
F28 - Auszahlungen für immaterielle Vermögensgegenstände	18.175,50	--	11.520,00	17.530,88	6.010,88	--	-644,62
F29 - Auszahlungen für Sachanlagen	119.007,03	--	1.145.220,00	50.103,79	-1.095.116,21	--	-68.903,24
F30 - Auszahlungen für Finanzanlagen	--	--	--	--	--	--	--
F31 - Sonstige Investitionsauszahlungen	--	--	0,00	--	--	--	--
<b>F32 - Summe der Auszahlungen aus Investitionstätigkeit</b>	<b>137.182,53</b>	--	<b>1.156.740,00</b>	<b>67.634,67</b>	<b>-1.089.105,33</b>	--	<b>-69.547,86</b>
<b>F33 - Saldo der Ein- und Auszahlungen aus Investitionstätigkeit</b>	<b>-83.351,97</b>	--	<b>-650.140,00</b>	<b>-55.175,90</b>	<b>594.964,10</b>	--	<b>28.176,07</b>
<b>F34 - Finanzmittelüberschuss / Finanzmittelfehlbetrag</b>	<b>-84.542,95</b>	--	<b>-752.305,00</b>	<b>26.842,51</b>	<b>779.147,51</b>	--	<b>111.385,46</b>
F35 - Aufnahme von Investitionskrediten	87.800,00	83.351,97	767.930,00	79.000,00	-772.281,97	79.000,00	-8.800,00
F36 - Tilgung von Investitionskrediten	36.352,39	--	161.210,00	43.423,15	-117.786,85	--	7.070,76
<b>F37 - Saldo der Ein- und Auszahlungen aus Investitionskrediten</b>	<b>51.447,61</b>	<b>83.351,97</b>	<b>606.720,00</b>	<b>35.576,85</b>	<b>-654.495,12</b>	<b>79.000,00</b>	<b>-15.870,76</b>
F38 - Veränderung der Forderungen gegenüber der Verbandsgemeinde im Rahmen der Einheitskasse	0,00	--	--	0,00	0,00	--	0,00
<b>F39 - Veränderung der Verbindlichkeiten gegenüber der Verbandsgemeinde im Rahmen der Einheitskasse</b>	<b>33.095,34</b>	--	<b>145.585,00</b>	<b>-62.419,36</b>	<b>-208.004,36</b>	--	<b>-95.514,70</b>
<b>F40 - Saldo der Ein- und Auszahlungen aus Finanzierungstätigkeit</b>	<b>84.542,95</b>	<b>83.351,97</b>	<b>752.305,00</b>	<b>-26.842,51</b>	<b>-862.499,48</b>	<b>79.000,00</b>	<b>-111.385,46</b>
<b>F41 - Saldo der durchlaufenden Gelder</b>	--	--	--	--	--	--	--
<b>F42 - Verwendung Finanzmittelüberschuss / Deckung Finanzmittelfehlbetrag</b>	<b>84.542,95</b>	<b>83.351,97</b>	<b>752.305,00</b>	<b>-26.842,51</b>	<b>-862.499,48</b>	<b>79.000,00</b>	<b>-111.385,46</b>
F43 - Veränderung der liquiden Mittel (einschl. durchlaufende Gelder)	0,00	--	--	0,00	0,00	--	0,00

Jahresabschluss Großkarlbach

	Ergebnis des Haushaltsvorjahres	Übertragung aus Vorjahr	Ansatz des Haushaltsjahres einschl. Nachträge	Ergebnis des Haushaltsjahres	Abweichung im Haushaltsjahr	Übertragung in Folgejahr	Ergebnisveränderung gegenüber Haushaltsvorjahr
<b>F44 - nachrichtlich: Ausgleich Finanzhaushalt (F23 - F36)</b>	-37.543,37	--	-263.375,00	38.595,26	301.970,26	--	76.138,63

Die Verbindlichkeiten gegenüber der Verbandsgemeinde (Liquiditätskredit) verändern sich um -62.419,36 Euro. Sie verändern sich gegenüber dem Vorjahresergebnis um -95.514,70 Euro und gegenüber dem Haushaltsplan um -208.004,36 Euro.

Der Liquiditätskredit beträgt somit zum Ende des Haushaltsjahres 2020 167.203,94 Euro. Im Vorjahr betrug er 229.623,30 Euro.

## **5.6 Weitere Angaben gemäß § 48 Abs. 2 GemHVO**

In den Anhang nach § 48 GemHVO sind umfangreiche Angaben aufzunehmen und zu erläutern. Soweit die einzelnen Punkte für die Ortsgemeinde Großkarlbach zutreffen, erfolgen die nachstehenden Angaben und Erläuterungen.

### **Angaben zu Bilanzierungs- und Bewertungsmethoden (§ 48 Abs. 2 Nr. 1 GemHVO)**

Die **Bewertung der Vermögensgegenstände** erfolgte nach den Vorschriften der §§ 5 und 6 ff. des Einführungsgesetzes zur Kommunalen Doppik, den entsprechenden Vorschriften der Gemeindehaushaltsverordnung sowie der Gemeindeeröffnungsbilanzbewertungsverordnung.

Danach wurden die Vermögensgegenstände grundsätzlich nach den Anschaffungs- und Herstellungskosten, vermindert um die Abschreibungen, als Restbuchwert angesetzt.

Soweit die Anschaffungs- und Herstellungskosten nicht oder nicht mit einem wirtschaftlich vertretbaren Zeitaufwand ermittelt werden konnten, erfolgte die Wertermittlung nach dem Sachwertverfahren, Erfahrungs- und Vergleichswerten, vermindert um die Abschreibungen.

Nach Erstellung der Eröffnungsbilanz erfolgte die Bewertung ausschließlich nach den Anschaffungs- und Herstellungskosten.

Entsprechend Artikel 8, § 6 Abs. 3 KomDoppikLG wurde bei abnutzbaren Vermögensgegenständen des Anlagevermögens die voraussichtliche Restnutzungsdauer der Vermögensgegenstände neu festgelegt, sofern in der Gemeindeeröffnungsbilanzbewertungsverordnung keine abweichende Regelung enthalten ist.

Als Abschreibungsmethode findet entsprechend den gesetzlichen Vorschriften ausschließlich die lineare Abschreibung Anwendung.

Es wurden keine Fremdkapitalzinsen in die Herstellungskosten einbezogen.

Die Forderungen und sonstigen Vermögensgegenstände wurden mit ihrem Nennwert oder mit dem am Bilanzstichtag niedrigeren beizulegenden Wert angesetzt.

Verbindlichkeiten wurden mit den Rückzahlungsbeträgen bilanziert.

Sonderposten wurden mit ihren Beträgen passiviert und abschreibungskonform zum Vermögensgegenstand aufgelöst.

Die Inventur erfolgte grundsätzlich im Wege einer Buchinventur, wobei im Zweifelsfall eine Bestandsaufnahme vor Ort vorgenommen wurde.

### **Durchschnittliche Zahl der Beamtinnen und Beamten sowie der Beschäftigten im Haushaltsjahr 2020**

Zum 31.12.2020 waren 3 Ehrenbeamte tätig. Eine Aufwandsentschädigung erhielt nur der Ortsbürgermeister. Die Gemeinde beschäftigt 4 Arbeitnehmerinnen und Arbeitnehmer, die nach dem TVöD bezahlt werden.

## **Subsidiärhaftung aus der Zusatzversorgung von Arbeitnehmerinnen und Arbeitnehmern (§ 48 Abs.2 Nr. 16 GemHVO)**

Zur Zusatzversorgung der Beschäftigten können nach Rückfrage bei der Pfälzischen Pensionsanstalt und der Zusatzversorgungskasse in München folgende Angaben nach § 48 Abs. 2 Nr. 16 Gemeindehaushaltsverordnung gemacht werden:

### **1. Benennung der Zusatzversorgungskasse**

Die Verbandsgemeinde Leiningerland und ihre Ortsgemeinden sind Mitglieder bei der Bayerischen Versorgungskammer - Zusatzversorgungskasse der Bayerischen Gemeinden-, Denninger Straße 37 in 81679 München.

### **2. Art und Ausgestaltung der Versorgungszusagen**

Bei der Zusatzversorgung des öffentlichen Dienstes handelt es sich um eine Leistung, die der Arbeitgeber arbeitsvertraglich bzw. durch Tarifvertrag zusagt. Die Beschäftigten der Mitglieder haben damit einen Anspruch darauf, dass ihnen der Arbeitgeber eine Zusatzversorgung verschafft und sie hieraus entsprechende Leistungen erhalten. Der Arbeitgeber bedient sich bei der Erfüllung seiner Zusage der Zusatzversorgung, die für ihn die Leistung sicherstellt. Der Arbeitgeber bleibt somit lediglich mittelbar für die Leistungszusage haftbar (§ 1 Abs. 1 Satz 3 BetrAVG). Dass der Arbeitgeber letztendlich tatsächlich für eine Leistungszusage eintreten muss, ist allerdings in der Realität äußerst unwahrscheinlich, da die Finanzierung der Zusatzversorgungskasse dieses Risiko nahezu ausschließt. Daher ist auch keine Rückstellung zu bilden. Allenfalls sind im Anhang zur Bilanz Angaben zur Zusatzversorgung zu machen.

Die Zusatzversorgung ist eine mittelbare Pensionsverpflichtung im Sinne von Artikel 28 Abs. 1 Satz 2 EGHGB. Eine grundsätzliche Passivierungspflicht nach § 249 HGB besteht nicht. Eine Verpflichtung zu Angaben im Anhang der Bilanz ist – da die Tatbestandsvoraussetzungen des § 249 Abs.1 Satz 1 HGB nicht vorliegen – ebenfalls nicht gegeben. Allerdings können solche Angaben im Anhang durchaus sinnvoll und zweckmäßig sein, um die Adressaten des Jahresabschlusses in die Lage zu versetzen, die aus der Zusatzversorgung resultierenden mittelbaren Pensionsverpflichtungen zutreffend einschätzen zu können. Solche Verpflichtungen ergeben sich aber nicht aufgrund der nicht durch Kapital gedeckten Anwartschaften der Beschäftigten, sondern aus den für den Arbeitgeber gegenüber der Zusatzversorgungskasse bestehenden Finanzierungsverpflichtungen. Damit sind im Anhang eine Beschreibung der Thematik (betriebliche Altersversorgung) und die Nennung der aktuellen Umlage- und Beitragssätze ausreichend.

### **3. Höhe des derzeitigen Umlagesatzes sowie seine voraussichtliche Entwicklung**

Der Verwaltungsrat der Zusatzversorgungskasse der bayerischen Gemeinden hat sich in der Sitzung vom 16.04.2002 auf ein Mischverfahren zur Finanzierung der Zusatzversorgung verständigt. Das Umlageverfahren wird seit dem 01.01.2003 um einen Zusatzbeitrag ergänzt; der Zusatzbeitrag dient dabei der Kapitaldeckung. Im Jahr 2018 betrug der Umlagesatz 3,75% und der Zusatzbeitrag 4%. Der Grad der Kapitaldeckung der Zusatzversorgungskasse ist von 75,1 % auf 75,6 % gestiegen (Geschäftsbericht 2018), so dass insoweit die Rentenverpflichtungen durch tatsächlich vorhandenes Kapital abgedeckt sind.

### **4. Summe der zusatzversorgungspflichtigen Gehälter**

Die Summe der zusatzversorgungspflichtigen Entgelte der Beschäftigten zum 31.12.2020 beträgt nach den Angaben der Pfälzischen Pensionsanstalt bei der Ortsgemeinde Großkarlbach 81.644,91 €.

### **5. Wesen der Umlagefinanzierung und geschätzte Verteilung der Versorgungspflichtigen auf anspruchsberechtigte Beschäftigte, ehemalige Beschäftigte sowie Rentenempfängerinnen und – empfänger**

Im Rahmen der Umlagefinanzierung besteht keine Korrelation zwischen den Umlagezahlungen des Arbeitgebers und der Höhe der Versorgungsansprüche der jeweiligen Beschäftigten. Es kann daher systembedingt keine Unterdeckung entstehen, weil das Wesen des Umlageverfahrens eben keine Kapitaldeckung erfordert, um die Versorgungslasten jederzeit abdecken zu können. Solange der Arbeitgeber seine Beschäftigten ordnungsgemäß bei der Zusatzversorgungskasse anmeldet, ihnen damit den Rechtsanspruch gegen die Zusatzversorgungskasse verschafft und insbesondere durch die Umlage- und Beitragszahlungen alles tut, damit der Anspruch auch tatsächlich durch die Zusatzversorgungskasse erfüllt werden kann, hat die/der Beschäftigte keinen Anspruch gegen den Arbeitgeber. Die Finanzierung der Zusatzversorgung ist durch das Umlageverfahren rechtlich und wirtschaftlich gesichert, auch wenn die Ansprüche der Beschäftigten nicht voll kapitalgedeckt sind; es droht deshalb keine Inanspruchnahme des Arbeitgebers durch den Beschäftigten.

Eine Angabe über eine geschätzte Verteilung der Versorgungsverpflichtungen auf anspruchsberechtigte Beschäftigte und Rentenbezieher gibt dem Leser der Bilanz keinen zusätzlichen Informationswert über die wirtschaftlichen Belastungen des Arbeitgebers aus der Zusatzversorgung. Die einzige Belastung, die ein Arbeitgeber tatsächlich hat, ist die Verpflichtung, weiterhin Umlagen und Zusatzbeiträge für die versicherten Beschäftigten zu zahlen.

#### Mitglieder des Gemeinderates (Stand: 31.12.2020)

Schläfer, Paul	Ortsbürgermeister
Weißmann, Richard	Ortsbeigeordneter
Dietrich, Daniel	Ortsbeigeordneter
Boxheimer, Werner	Ratsmitglied
Schneider, Reinhard	Ratsmitglied
Dietrich, Gerrit	Ratsmitglied
Szigeti, Angelika	Ratsmitglied
Winter, Roman	Ratsmitglied
Schneider, Tobias	Ratsmitglied
Frischknecht, Jutta	Ratsmitglied
Oberfrank, Nastassja	Ratsmitglied
Heidenreich, Manfred	Ratsmitglied
Hansemann, Thomas	Ratsmitglied
Wichmann, Klaus-Matthias	Ratsmitglied
Dietrich, Arnd	Ratsmitglied
Wolff, Winfried	Ratsmitglied

Großkarlbach, .2025

---

Fritz Wichmann  
Ortsbürgermeister

## **6 Rechenschaftsbericht**

### **6.1 Rechtliche Grundlagen, Vorbemerkungen und gesamtwirtschaftliche Entwicklung**

Nach § 49 der Gemeindehaushaltsverordnung Rheinland-Pfalz (GemHVO) ist im Zuge des Jahresabschlusses ein Rechenschaftsbericht zu erstellen.

Im Rechenschaftsbericht sind der Verlauf der Haushaltswirtschaft und die Lage der Gemeinde so darzustellen, dass ein den tatsächlichen Verhältnissen entsprechendes Bild vermittelt wird.

Dazu ist ein Überblick über die wichtigen Ergebnisse des Jahresabschlusses und Rechenschaft über die Haushaltswirtschaft im abgelaufenen Haushaltsjahr zu geben. Außerdem hat der Rechenschaftsbericht eine ausgewogene und umfassende, dem Umfang der gemeindlichen Aufgabenerfüllung entsprechende Analyse der Haushaltswirtschaft und der Vermögens-, Finanz- und Ertragslage der Gemeinde zu enthalten. In die Analyse sollen die produktorientierten Ziele und Kennzahlen, soweit sie bedeutsam für das Bild der Vermögens-, Finanz- und Ertragslage der Gemeinde sind, einbezogen und unter Bezugnahme auf die im Jahresabschluss enthaltenen Ergebnisse erläutert werden.

Der Rechenschaftsbericht soll auch eingehen auf Vorgänge von besonderer Bedeutung, die nach dem Schluss des Haushaltsjahres eingetreten sind, sowie auf Chancen und Risiken für die künftige Entwicklung der Gemeinde. Zugrunde liegende Annahmen sind hierbei anzugeben.

Anmerkung: Aus rechentechnischen Gründen können in Tabellen und bei Verweisen Rundungsdifferenzen zu den sich mathematisch exakt ergebenden Werten (Geldeinheiten, Prozentangaben usw.) auftreten.

### **Haushaltslage der Gemeinden und Gemeindeverbände – strukturell ungesunde Kommunalfinanzen und pandemisch bedingte Mehrbelastungen**

**(Auszug aus dem Kommunalbericht 2021 des Landesrechnungshofes Rheinland-Pfalz)**

Die rheinland-pfälzischen Gemeinden und Gemeindeverbände wiesen 2020 trotz pandemiebedingter Beeinträchtigungen ihrer Haushaltswirtschaft im vierten Jahr in Folge einen Kassenüberschuss aus. Dieser blieb jedoch mit 198 Mio. € deutlich unter dem Vorjahresergebnis von 263 Mio. €.

Erstmals seit 2009 verzeichneten die Kommunen einen Rückgang ihrer Steuereinnahmen. Diese blieben um 290 Mio. € hinter dem Vorjahresbetrag zurück. Dass dennoch die Gesamteinnahmen mit 16,1 Mrd. € den Wert des Jahres 2019 um 3 % oder 466 Mio. € übertrafen, war auf den Anstieg der Zuweisungen zurückzuführen. Hier betrug das Einnahmenplus 737 Mio. €, wovon allein 412 Mio. € auf Zahlungen von Bund und Land zum Ausgleich pandemiebedingter Mindereinnahmen bei der Gewerbesteuer entfielen. Da die Mindereinnahmen lediglich 241 Mio. € betrugen, führten die Zahlungen zu einer Überkompensation in Höhe von 171 Mio. €. Die Ausgaben stiegen wie in den Vorjahren deutlich an. Der Zuwachs betrug 3,4 % oder 531 Mio. €. Der Gesamtbetrag belief sich auf 15,9 Mrd. €. Insgesamt wurden 14,3 Mrd. € für "konsumtive" Zwecke und 1,6 Mrd. € für Investitionen und die Förderung Investitionen Dritter verausgabt. Der im Vergleich zu den Einnahmen deutlichere Anstieg der Ausgaben zeigt, dass die Kommunalhaushalte nach wie vor im Wesentlichen einnahmenseitig konsolidiert werden. Die kommunale Gesamtverschuldung ging um 179 Mio. € auf 12,4 Mrd. € zurück. Dabei entfielen 6,3 Mrd. € auf Schulden für Investitionen, während 6,1 Mrd. € auf die Aufnahme von Liquiditätskrediten zurückzuführen waren. Der Pro-Kopf-Schuldenstand von 3.035 € war der höchste im Vergleich der Flächenländer.

Abweichend von der langjährigen Entwicklung fiel die Verschuldung aus Liquiditätskrediten zuletzt geringer aus als die investive Verschuldung. Da die Schulden nicht nachhaltig reduziert wurden, muss für das Problem der Liquiditätskredite eine dauerhaft tragfähige Lösung gefunden werden.

Trotz der im Saldo erzielten Kassenüberschüsse der Vorjahre erwirtschafteten nach wie vor zahlreiche Kommunen (im Jahr 2020 insgesamt 958, das entsprach 39 %) Finanzierungsdefizite. Ihnen fehlten zusammen 457 Mio. € zum Kassenausgleich. Zudem ist die Kassenlage nicht gleichzusetzen mit dem Erreichen des Haushaltsausgleichs.

Der Ausgleich muss jedoch künftig zum zentralen Anliegen der Gemeinden und Gemeindeverbände werden. Die Kommunen müssen ihre vielfach vorhandenen Spielräume zur Haushaltskonsolidierung nutzen, da ansonsten über weitere Kreditaufnahmen noch mehr Lasten in die Zukunft verschoben werden. Die Fachbeiträge in diesem und den früheren Kommunalberichten zeigen, dass sowohl bei den Einnahmen als auch den Ausgaben teils erhebliche Potenziale ungenutzt bleiben. Solange dies der Fall ist, können die Kommunen für sich nicht in Anspruch nehmen, ihrer Rechtspflicht zum Ausgleich der Haushalte zu genügen. Diese Pflicht besteht im Übrigen unabhängig von der Finanzausstattung durch das Land. Sie endet erst dann, wenn eventuell noch verbleibende Defizite unabweisbar sind. Allein schon im Hinblick auf die zumeist weit unterhalb des rechtlich Zulässigen liegenden Realsteuerhebesätze kann hiervon jedoch nicht ausgegangen werden. Auch die umlageberechtigten Gebietskörperschaften – Landkreise und Verbandsgemeinden – haben noch Gestaltungsspielräume bei ihren Umlagesätzen. Gemeinden und Gemeindeverbände, die trotz aller Bemühungen den Ausgleich verfehlen, bedürfen dann ggf. gesonderter staatlicher Unterstützung.

Der Verfassungsgerichtshof Rheinland-Pfalz hat das Land aufgefordert, im Zuge eines transparenten Verfahrens den kommunalen Finanzausgleich mehr als bisher am gemeindlichen Finanzbedarf auszurichten und für eine sachgerechte Verteilung der Mittel zwischen den Gebietskörperschaftsgruppen zu sorgen. Bei der Bedarfsermittlung sind nicht ausgeschöpfte Einnahmemöglichkeiten zu berücksichtigen. Ausgaben, die das Resultat unwirtschaftlicher Haushaltsführung sind, dürfen ausgeklammert werden. Beides verstärkt die Notwendigkeit der Bemühungen um den Haushaltsausgleich.

Selbst wenn sich die Steuereinnahmen wie prognostiziert vergleichsweise schnell wieder dem „Vorkrisenniveau“ annähern sollten, werden bis dahin Defizite durch Schulden finanziert. Der zu deren Tilgung erforderliche Schuldendienst betrifft vornehmlich nachfolgende Generationen.

## 6.2 Jahresergebnisse der Ergebnis- und Finanzrechnung

Gem. § 18 GemHVO ist der Haushalt in der Rechnung ausgeglichen, wenn die Ergebnisrechnung mindestens ausgeglichen ist, in der Finanzrechnung der Saldo der ordentlichen und außerordentlichen Ein- und Auszahlungen gemäß § 2 Abs. 1 Satz 1 Posten F 23 ausreicht, um die Auszahlungen zur planmäßigen Tilgung von Investitionskrediten zu decken, soweit die Auszahlungen zur planmäßigen Tilgung von Investitionskrediten nicht anderweitig gedeckt sind und in der Bilanz kein negatives Eigenkapital ("Nicht durch Eigenkapital gedeckter Fehlbetrag") auszuweisen ist.

**Jahresergebnisse verändern das Eigenkapital.** Ein positives Jahresergebnis erhöht das Eigenkapital, ein negatives Jahresergebnis vermindert es. Langfristig ist ein ausgeglichenes Ergebnis notwendig, um u. a. eine Generationengerechtigkeit sicherzustellen.

Das Jahresergebnis der Ortsgemeinde Großkarlbach schließt mit einem Jahresüberschuss in Höhe von 26.110,01 Euro ab. In der Finanzrechnung wird bei den ordentlichen und außerordentlichen Ein- und Auszahlungen ein positiver Saldo in Höhe von 82.018,41 Euro ausgewiesen. Damit ist die ordentliche Tilgungsleistung des Jahres 2020 gedeckt und sowohl Ergebnis- wie auch Finanzhaushalt sind ausgeglichen.

### 6.2.1 Ergebnisrechnung

Das Jahresergebnis berechnet sich aus folgenden Ergebnisteilen:

laufendes Ergebnis aus Verwaltungstätigkeit  
+ Ergebnis der Finanzierungstätigkeit (Finanzergebnis)  
= Ergebnis der ordentlichen Tätigkeit (ordentliches Ergebnis)  
+ Ergebnis der außerordentlichen Tätigkeit (außerordentliches Ergebnis)  
= Jahresergebnis

### 6.2.1.1 Ergebnislage

#### Die Ergebnisse im Überblick

Nachfolgend wird das Ergebnis im Vergleich zum Ergebnis des Vorjahres sowie im Vergleich zur Haushaltsplanung dargestellt:

#### Ergebnisse im Überblick

	Ist-Wert 2019	Planwert (fortg. wenn vorhanden) 2020	Ist-Wert 2020	Abweichung 2020	Abweichung 2020 %
E8 - Laufende Erträge aus Verwaltungstätigkeit	1.722.685,08	1.584.100,00	1.650.273,16	66.173,16	4,18
E15 - Laufende Aufwendungen aus Verwaltungstätigkeit	1.715.851,54	1.733.555,00	1.626.073,14	-107.481,86	-6,20
<b>E16 - Laufendes Ergebnis aus Verwaltungstätigkeit</b>	<b>6.833,54</b>	<b>-149.455,00</b>	<b>24.200,02</b>	<b>173.655,02</b>	<b>116,19</b>
E17 - Zins- und sonstige Finanzerträge	8.433,98	7.070,00	9.467,64	2.397,64	33,91
E18 - Zinsen und sonstige Finanzaufwendungen	9.959,62	4.770,00	7.195,73	2.425,73	50,85
<b>E19 - Saldo der Zins- und sonstigen Finanzerträge und -aufwendungen</b>	<b>-1.525,64</b>	<b>2.300,00</b>	<b>2.271,91</b>	<b>-28,09</b>	<b>-1,22</b>
<b>E20 - Ordentliches Ergebnis</b>	<b>5.307,90</b>	<b>-147.155,00</b>	<b>26.471,93</b>	<b>173.626,93</b>	<b>117,99</b>
<b>E21 - Außerordentliches Ergebnis</b>	<b>--</b>	<b>--</b>	<b>-361,92</b>	<b>-361,92</b>	<b>--</b>
<b>E23 - Jahresergebnis</b>	<b>5.307,90</b>	<b>-147.155,00</b>	<b>26.110,01</b>	<b>173.265,01</b>	<b>117,74</b>

#### Ergebnis aus laufender Verwaltungstätigkeit

Das Ergebnis aus laufender Verwaltungstätigkeit zeigt an, ob die laufenden Aufwendungen durch die laufenden Erträge gedeckt werden können oder ob bereits aus der laufenden Aufgabenwahrnehmung der Verwaltung Defizite entstehen. Die Finanzierungstätigkeit (Finanzerträge und Finanzaufwendungen wie z.B. Zinsen) bleibt bei dieser Betrachtung zunächst außen vor. Langfristig gesehen ist ein positives Ergebnis aus laufender Verwaltungstätigkeit zwingend notwendig, um eine Überschuldung zu verhindern.

#### Finanzergebnis

Neben dem Ergebnis aus laufender Verwaltungstätigkeit steht das Finanzergebnis in Höhe von 2.271,91 Euro. Das Finanzergebnis hat sich gegenüber dem Vorjahresergebnis um 3.797,55 Euro und gegenüber dem Haushaltsplan um -28,09 Euro verändert.

#### Ordentliches Ergebnis

Ergebnis aus laufender Verwaltungstätigkeit und Finanzergebnis ergeben das ordentliche Ergebnis, was mit 26.471,93 Euro abschließt und vom Vorjahresergebnis um 21.164,03 Euro abweicht.

## Jahresergebnis

Neben dem ordentlichen Ergebnis fließt das außerordentliche Ergebnis in Höhe von -361,92 Euro in das Jahresergebnis ein.

Das Jahresergebnis beträgt 26.110,01 Euro. Die Veränderung zum Vorjahresergebnis beträgt 20.802,11 Euro. Gegenüber dem geplanten Jahresergebnis in Höhe von -147.155 Euro ergibt sich eine Abweichung in Höhe von 173.265,01 Euro.

## Jahresergebnisse der fünf Vorjahre und drei Planjahre im Überblick

Die folgende Aufstellung zeigt die Jahresergebnisse der fünf Vorjahre sowie die nach jetzigem Kenntnisstand geplanten zukünftigen Jahresergebnisse. Aus ihnen lässt sich ableiten, in welcher Höhe sich in etwa das bilanzielle Eigenkapital pro Jahr (nicht kumulativ) verändert hat bzw. verändern wird.

### Übersicht über die Entwicklung der Jahresergebnisse (analog zu Muster 26 zu § 93 Abs. 4 GemO)

	Jahresergebnis
5. Haushaltsvorjahr (lt. festgestelltem Jahresabschluss 2015)	-142.701,95
4. Haushaltsvorjahr (lt. festgestelltem Jahresabschluss 2016)	-97.187,68
3. Haushaltsvorjahr (lt. festgestelltem Jahresabschluss 2017)	49.946,11
2. Haushaltsvorjahr (lt. festgestelltem Jahresabschluss 2018)	2.605,92
1. Haushaltsvorjahr (lt. festgestelltem Jahresabschluss 2019)	5.307,90
Haushaltsjahr (Ergebnis) 2020	26.110,01
<b>Zwischensumme</b>	<b>-155.919,69</b>
1. Haushaltsfolgejahr (Planung) 2021	-131.075,00
2. Haushaltsfolgejahr (Planung) 2022	-82.435,00
2. Haushaltsfolgejahr (Planung) 2023	-75.475,00
<b>Summe</b>	<b>-444.904,69</b>

### Übersicht über die Entwicklung des Eigenkapitals (analog zu Muster 28 zu § 95 Abs. 3 GemO)

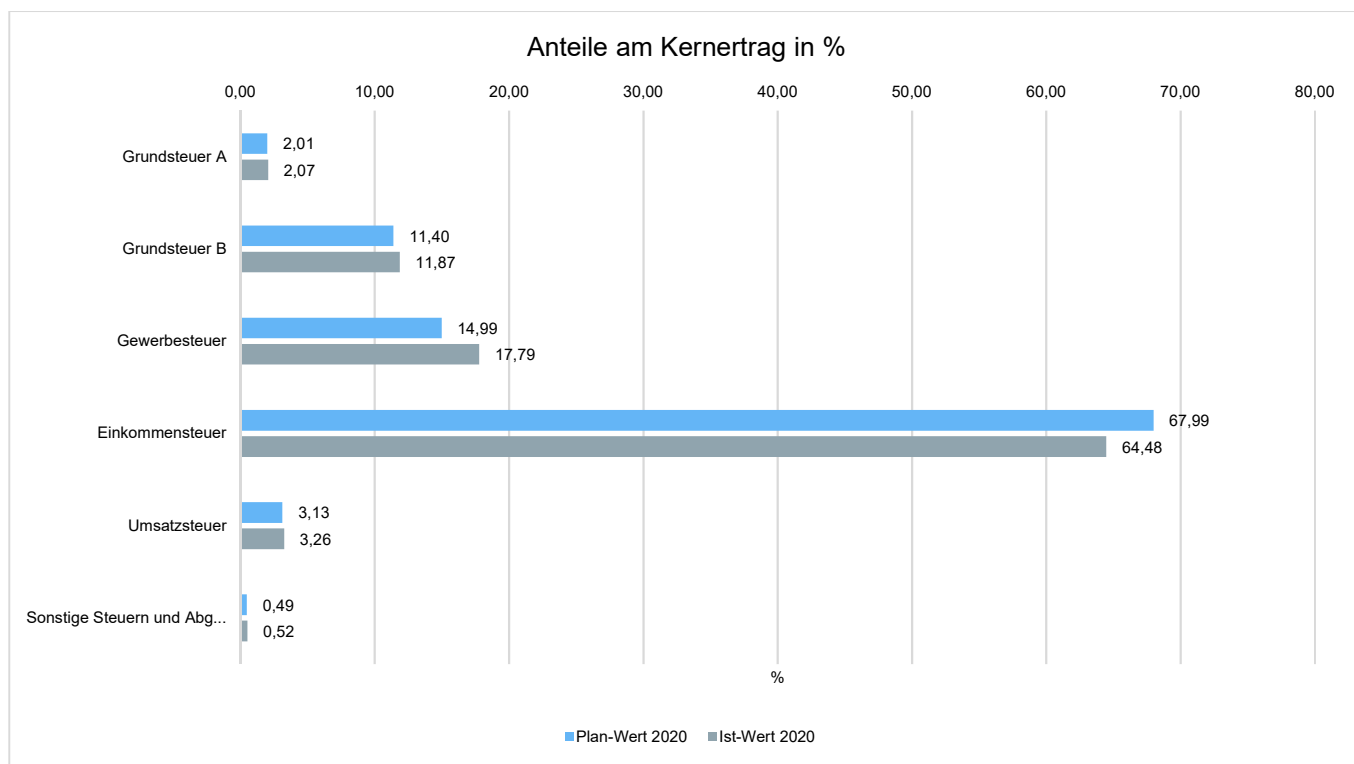
	Betrag	nachrichtlich: aufgelaufenes Eigenkapital
Eigenkapital zum 31.12.2017		3.854.334,63
+ Jahresergebnis 2018	2.605,92	3.856.940,55
+ Jahresergebnis 2019	5.307,90	3.862.248,45
+ Jahresergebnis 2020	26.110,01	3.888.358,46
+ geplantes Jahresergebnis 2021	-131.075,00	3.757.283,46
+ geplantes Jahresergebnis 2022	-82.435,00	3.674.848,46
+ geplantes Jahresergebnis 2023	-75.475,00	3.600.373,46

## 6.2.1.2 Ertragslage

### Zusammensetzung der Kernfinanzierungsmasse

In der nachfolgenden Grafik wird der prozentuale Anteil der einzelnen Steuerarten bzw. der Schlüsselzuweisungen an der Kernfinanzierungsmasse des Haushaltes abgebildet. Die Kernfinanzierungsmasse ist die Summe aus Steuern und steuerähnlichen Abgaben sowie Schlüsselzuweisungen. Durch die jeweiligen Anteile wird erkennbar, welche Bedeutung die einzelnen Ertragsarten haben.

Grundsätzlich sollte der Anteil der Real- und Gemeinschaftssteuern am Kernertrag des Haushaltes hoch und der aus Schlüsselzuweisungen niedrig sein, weil ansonsten eine hohe Abhängigkeit von Mitteln aus dem Finanzausgleich besteht.

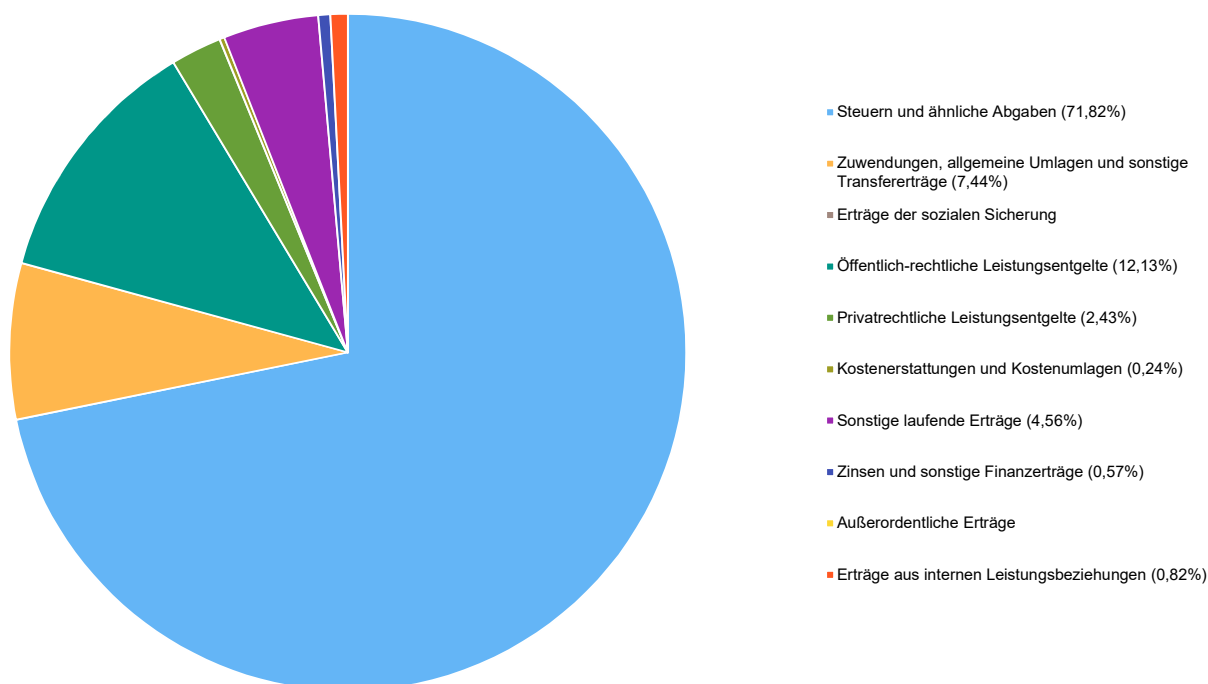


Die ordentlichen Erträge (ohne ILV) belaufen sich im Haushaltsjahr 2020 auf 1.659.740,80 Euro. Es ergibt sich eine Veränderung gegenüber dem Vorjahr um -71.378,26 Euro bzw. um -4,12 Prozent. Das Ergebnis weicht vom Planansatz in Höhe von 1.591.170 Euro um 68.570,80 Euro ab, dies entspricht 4,31 Prozent.

### Ertragsarten im Überblick

	Ist-Wert 2019	Planwert (fortg. wenn vorhanden) 2020	Ist-Wert 2020	Abweichung 2020	Abweichung 2020 %
E1 - Steuern und ähnliche Abgaben	1.290.082,58	1.239.670,00	1.201.869,48	-37.800,52	-3,05
E2 - Zuwendungen, allgemeine Umlagen und sonstige Transfererträge	46.220,23	43.410,00	124.477,17	81.067,17	186,75
E3 - Erträge der sozialen Sicherung	--	--	--	--	--
E4 - Öffentlich-rechtliche Leistungsentgelte	200.396,86	207.450,00	203.052,54	-4.397,46	-2,12
E5 - Privatrechtliche Leistungsentgelte	56.969,63	48.410,00	40.585,12	-7.824,88	-16,16
E6 - Kostenerstattungen und Kostenumlagen	4.995,66	4.450,00	3.977,12	-472,88	-10,63
E7 - Sonstige laufende Erträge	124.020,12	40.710,00	76.311,73	35.601,73	87,45
<b>E8 - Laufende Erträge aus Verwaltungstätigkeit</b>	<b>1.722.685,08</b>	<b>1.584.100,00</b>	<b>1.650.273,16</b>	<b>66.173,16</b>	<b>4,18</b>
E17 - Zinsen und sonstige Finanzerträge	8.433,98	7.070,00	9.467,64	2.397,64	33,91
E21 - Außerordentliche Erträge	--	--	--	--	--
E22a - Erträge aus internen Leistungsbeziehungen	10.480,89	10.470,00	13.773,52	3.303,52	31,55
<b>Gesamtertrag</b>	<b>1.741.599,95</b>	<b>1.601.640,00</b>	<b>1.673.514,32</b>	<b>71.874,32</b>	<b>4,49</b>

Ertragspositionen im Einzelnen

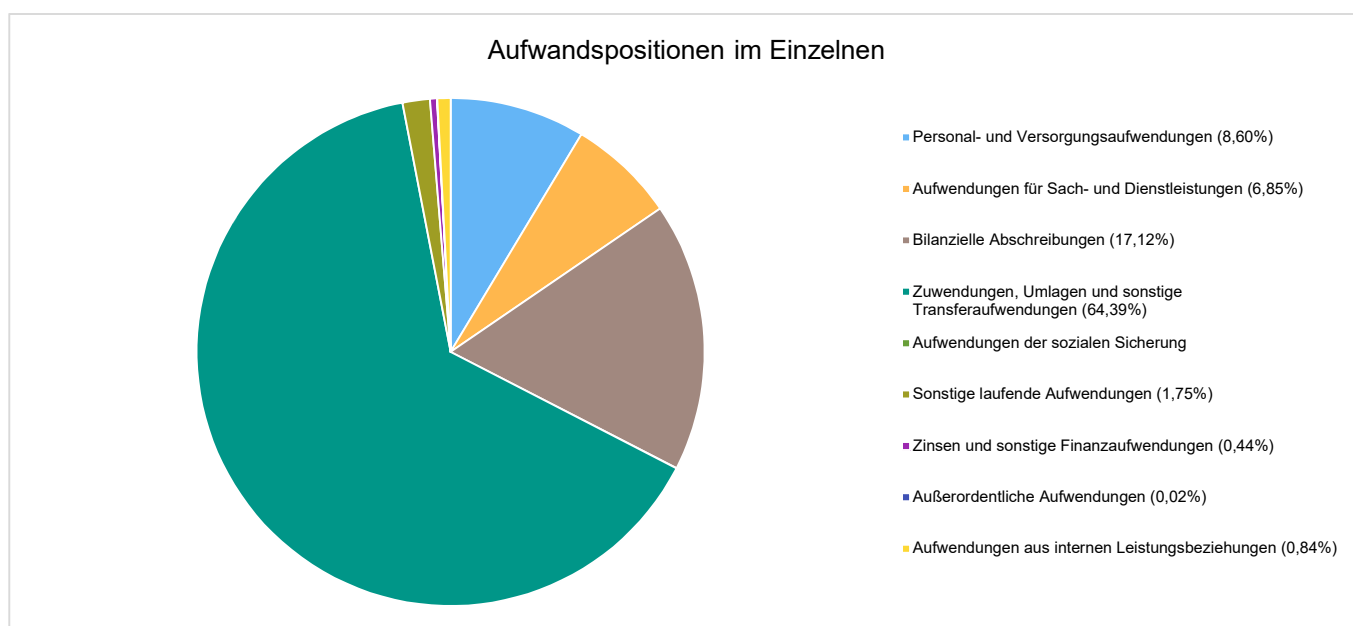


### 6.2.1.3 Aufwandslage

Die ordentlichen Aufwendungen (ohne ILV) belaufen sich im Haushaltsjahr 2020 auf 1.633.268,87 Euro. Es ergibt sich eine Veränderung gegenüber dem Vorjahr um -92.542,29 Euro bzw. um -5,36 Prozent. Das Ergebnis weicht vom Planansatz in Höhe von 1.738.325 Euro um -105.056,13 Euro ab, dies entspricht -6,04 Prozent.

#### Aufwandsarten im Überblick

	Ist-Wert 2019	Planwert (fortg. wenn vorhanden) 2020	Ist-Wert 2020	Abweichung 2020	Abweichung 2020 %
E9 - Personal- und Versorgungsaufwendungen	172.408,91	147.610,00	141.729,15	-5.880,85	-3,98
E10 - Aufwendungen für Sach- und Dienstleistungen	130.025,48	184.950,00	112.813,95	-72.136,05	-39,00
E11 - Bilanzielle Abschreibungen	283.801,82	276.200,00	281.959,58	5.759,58	2,09
E12 - Zuwendungen, Umlagen und sonstige Transferaufwendungen	1.059.600,94	1.074.350,00	1.060.803,60	-13.546,40	-1,26
E13 - Aufwendungen der sozialen Sicherung	--	--	--	--	--
E14 - Sonstige laufende Aufwendungen	70.014,39	50.445,00	28.766,86	-21.678,14	-42,97
<b>E15 - Laufende Aufwendungen aus Verwaltungstätigkeit</b>	<b>1.715.851,54</b>	<b>1.733.555,00</b>	<b>1.626.073,14</b>	<b>-107.481,86</b>	<b>-6,20</b>
E18 - Zinsen und sonstige Finanzaufwendungen	9.959,62	4.770,00	7.195,73	2.425,73	50,85
E21b - Außerordentliche Aufwendungen	--	--	361,92	361,92	--
E22b - Aufwendungen aus internen Leistungsbeziehungen	10.480,89	10.470,00	13.773,52	3.303,52	31,55
<b>Gesamtaufwendungen</b>	<b>1.736.292,05</b>	<b>1.748.795,00</b>	<b>1.647.404,31</b>	<b>-101.390,69</b>	<b>-5,80</b>



## 6.2.2 Finanzrechnung

### 6.2.2.1 Allgemeine Entwicklung

	Ergebnis des Haus- haltsvorjah- res	Übertra- gung aus Vorjahr	Ansatz des Haushalts- jahres ein- schl. Nach- träge	Ergebnis des Haus- haltsjahres	Abweichung im Haus- haltsjahr	Übertra- gung in Folgejahr	Ergebnis- verände- rung gegen- über Haus- haltsvorjahr
F1 - Steuern und ähnliche Abgaben	1.274.874,54	--	1.239.670,00	1.203.400,37	-36.269,63	--	-71.474,17
F2 - Zuwendungen, allgemeine Umlagen und sonstige Transfereinzahlungen	260,82	--	0,00	54.840,57	54.840,57	--	54.579,75
F3 - Einzahlungen der sozialen Sicherung	--	--	--	--	--	--	--
F4 - Öffentlich-rechtliche Leistungsentgelte	20.782,20	--	22.000,00	24.029,75	2.029,75	--	3.247,55
F5 - Privatrechtliche Leistungsentgelte	55.167,46	--	48.410,00	36.073,83	-12.336,17	--	-19.093,63
F6 - Kostenerstattungen und Kostenumlagen	4.728,68	--	4.450,00	4.140,66	-309,34	--	-588,02
F7 - Sonstige laufende Einzahlungen	40.652,59	--	36.260,00	40.862,60	4.602,60	--	210,01
<b>F8 - Summe der laufenden Einzahlungen aus Verwaltungstätigkeit</b>	<b>1.396.466,29</b>	<b>--</b>	<b>1.350.790,00</b>	<b>1.363.347,78</b>	<b>12.557,78</b>	<b>--</b>	<b>-33.118,51</b>
F9 - Personal- und Versorgungsauszahlungen	125.046,19	--	145.510,00	138.368,16	-7.141,84	--	13.321,97
F10 - Auszahlungen für Sach- und Dienstleistungen	141.203,89	--	184.950,00	111.125,08	-73.824,92	--	-30.078,81
F11 - nicht besetzt							
F12 - Zuwendungen, Umlagen und sonstige Transferauszahlungen	1.091.487,72	--	1.074.350,00	1.010.588,36	-63.761,64	--	-80.899,36
F13 - Auszahlungen der sozialen Sicherung	--	--	--	--	--	--	--
F14 - Sonstige laufende Auszahlungen	38.521,41	--	50.445,00	23.264,37	-27.180,63	--	-15.257,04
<b>F15 - Summe der laufenden Auszahlungen aus Verwaltungstätigkeit</b>	<b>1.396.259,21</b>	<b>--</b>	<b>1.455.255,00</b>	<b>1.283.345,97</b>	<b>-171.909,03</b>	<b>--</b>	<b>-112.913,24</b>
<b>F16 - Saldo der laufenden Ein- und Auszahlungen aus Verwaltungstätigkeit</b>	<b>207,08</b>	<b>--</b>	<b>-104.465,00</b>	<b>80.001,81</b>	<b>184.466,81</b>	<b>--</b>	<b>79.794,73</b>
F17 - Zinseinzahlungen und sonstige Finanzeinzahlungen	8.560,49	--	7.070,00	9.663,50	2.593,50	--	1.103,01
F18 - Zinsauszahlungen und sonstige Finanzauszahlungen	9.958,55	--	4.770,00	7.284,98	2.514,98	--	-2.673,57
<b>F19 - Saldo der Zins- und sonstigen Finanzein- und -auszahlungen</b>	<b>-1.398,06</b>	<b>--</b>	<b>2.300,00</b>	<b>2.378,52</b>	<b>78,52</b>	<b>--</b>	<b>3.776,58</b>
<b>F20 - Saldo der ordentlichen Ein- und Auszahlungen</b>	<b>-1.190,98</b>	<b>--</b>	<b>-102.165,00</b>	<b>82.380,33</b>	<b>184.545,33</b>	<b>--</b>	<b>83.571,31</b>
<b>F21 - Saldo der außerordentlichen Ein- und Auszahlungen</b>	<b>--</b>	<b>--</b>	<b>--</b>	<b>-361,92</b>	<b>-361,92</b>	<b>--</b>	<b>-361,92</b>
<b>F22 - Saldo der Ein- und Auszahlungen aus internen Leistungsbeziehungen</b>	<b>0,00</b>	<b>--</b>	<b>0,00</b>	<b>0,00</b>	<b>0,00</b>	<b>--</b>	<b>0,00</b>
<b>F23 - Saldo der ordentlichen und außerordentlichen Ein- und Auszahlungen</b>	<b>-1.190,98</b>	<b>--</b>	<b>-102.165,00</b>	<b>82.018,41</b>	<b>184.183,41</b>	<b>--</b>	<b>83.209,39</b>

Jahresabschluss Großkarlbach

	Ergebnis des Haushaltsvorjahres	Übertragung aus Vorjahr	Ansatz des Haushaltsjahres einschl. Nachträge	Ergebnis des Haushaltsjahres	Abweichung im Haushaltsjahr	Übertragung in Folgejahr	Ergebnisveränderung gegenüber Haushaltsvorjahr
F24 - Einzahlungen aus Investitionszuwendungen	40.375,17	--	500.000,00	1.057,50	-498.942,50	--	-39.317,67
F25 - Einzahlungen aus Beiträgen und ähnlichen Entgelten, sonstige Sonderposten	7.455,39	--	6.600,00	10.201,27	3.601,27	--	2.745,88
F26 - Sonstige Investitionseinzahlungen	6.000,00	--	0,00	1.200,00	1.200,00	--	-4.800,00
<b>F27 - Summe der Einzahlungen aus Investitionstätigkeit</b>	<b>53.830,56</b>	<b>--</b>	<b>506.600,00</b>	<b>12.458,77</b>	<b>-494.141,23</b>	<b>--</b>	<b>-41.371,79</b>
F28 - Auszahlungen für immaterielle Vermögensgegenstände	18.175,50	--	11.520,00	17.530,88	6.010,88	--	-644,62
F29 - Auszahlungen für Sachanlagen	119.007,03	--	1.145.220,00	50.103,79	-1.095.116,21	--	-68.903,24
F30 - Auszahlungen für Finanzanlagen	--	--	--	--	--	--	--
F31 - Sonstige Investitionsauszahlungen	--	--	0,00	--	--	--	--
<b>F32 - Summe der Auszahlungen aus Investitionstätigkeit</b>	<b>137.182,53</b>	<b>--</b>	<b>1.156.740,00</b>	<b>67.634,67</b>	<b>-1.089.105,33</b>	<b>--</b>	<b>-69.547,86</b>
<b>F33 - Saldo der Ein- und Auszahlungen aus Investitionstätigkeit</b>	<b>-83.351,97</b>	<b>--</b>	<b>-650.140,00</b>	<b>-55.175,90</b>	<b>594.964,10</b>	<b>--</b>	<b>28.176,07</b>
<b>F34 - Finanzmittelüberschuss / Finanzmittelfehlbetrag</b>	<b>-84.542,95</b>	<b>--</b>	<b>-752.305,00</b>	<b>26.842,51</b>	<b>779.147,51</b>	<b>--</b>	<b>111.385,46</b>
F35 - Aufnahme von Investitionskrediten	87.800,00	83.351,97	767.930,00	79.000,00	-772.281,97	79.000,00	-8.800,00
F36 - Tilgung von Investitionskrediten	36.352,39	--	161.210,00	43.423,15	-117.786,85	--	7.070,76
<b>F37 - Saldo der Ein- und Auszahlungen aus Investitionskrediten</b>	<b>51.447,61</b>	<b>83.351,97</b>	<b>606.720,00</b>	<b>35.576,85</b>	<b>-654.495,12</b>	<b>79.000,00</b>	<b>-15.870,76</b>
F38 - Veränderung der Forderungen gegenüber der Verbandsgemeinde im Rahmen der Einheitskasse	0,00	--	--	0,00	0,00	--	0,00
<b>F39 - Veränderung der Verbindlichkeiten gegenüber der Verbandsgemeinde im Rahmen der Einheitskasse</b>	<b>33.095,34</b>	<b>--</b>	<b>145.585,00</b>	<b>-62.419,36</b>	<b>-208.004,36</b>	<b>--</b>	<b>-95.514,70</b>
<b>F40 - Saldo der Ein- und Auszahlungen aus Finanzierungstätigkeit</b>	<b>84.542,95</b>	<b>83.351,97</b>	<b>752.305,00</b>	<b>-26.842,51</b>	<b>-862.499,48</b>	<b>79.000,00</b>	<b>-111.385,46</b>
<b>F41 - Saldo der durchlaufenden Gelder</b>	<b>--</b>	<b>--</b>	<b>--</b>	<b>--</b>	<b>--</b>	<b>--</b>	<b>--</b>
<b>F42 - Verwendung Finanzmittelüberschuss / Deckung Finanzmittelfehlbetrag</b>	<b>84.542,95</b>	<b>83.351,97</b>	<b>752.305,00</b>	<b>-26.842,51</b>	<b>-862.499,48</b>	<b>79.000,00</b>	<b>-111.385,46</b>
F43 - Veränderung der liquiden Mittel (einschl. durchlaufende Gelder)	0,00	--	--	0,00	0,00	--	0,00
<b>F44 - nachrichtlich: Ausgleich Finanzhaushalt (F23 - F36)</b>	<b>-37.543,37</b>	<b>--</b>	<b>-263.375,00</b>	<b>38.595,26</b>	<b>301.970,26</b>	<b>--</b>	<b>76.138,63</b>

**Übersicht über die Über-/Unterdeckung im Finanzhaushalt bzw. in der Finanzrechnung (analog zu Muster 27 zu § 93 Abs. 4 GemO)**

	Saldo der ordentli- chen und außeror- dentlichen Ein- und Auszah- lungen	./. planmä- ßige Til- gung	= Betrag
5. Haushaltsvorjahr (lt. festgestelltem Jahresabschluss 2015)	-90.440,28	23.352,02	-113.792,30
4. Haushaltsvorjahr (lt. festgestelltem Jahresabschluss 2016)	-30.141,08	33.526,63	-63.667,71
3. Haushaltsvorjahr (lt. festgestelltem Jahresabschluss 2017)	113.705,15	34.434,13	79.271,02
2. Haushaltsvorjahr (lt. festgestelltem Jahresabschluss 2018)	80.366,72	35.375,57	44.991,15
1. Haushaltsvorjahr (lt. festgestelltem Jahresabschluss 2019)	-1.190,98	36.352,39	-37.543,37
Haushaltsjahr (Ergebnis) 2020	82.018,41	43.423,15	38.595,26
<b>Zwischensumme (lfd. Nr 1-6)</b>	<b>154.317,94</b>	<b>206.463,89</b>	<b>-52.145,95</b>
1. Haushaltsfolgejahr (Planung) 2021	-86.545,00	41.300,00	-127.845,00
2. Haushaltsfolgejahr (Planung) 2022	-39.795,00	41.300,00	-81.095,00
2. Haushaltsfolgejahr (Planung) 2023	-35.095,00	47.900,00	-82.995,00
<b>Summe</b>	<b>-7.117,06</b>	<b>336.963,89</b>	<b>-344.080,95</b>

### 6.2.2.2 Investitionstätigkeit

Von einer Investition wird dann gesprochen, wenn Finanzmittel verwendet werden, um Wirtschaftsgüter zu erstellen oder anzuschaffen bzw. sie zu finanzieren, die über einen längeren Zeitraum genutzt werden können. Diese Güter müssen in einem doppischen Haushalt in das Anlagevermögen aufgenommen werden.

	Ist-Wert 2019	Planwert (fortg. wenn vorhanden) 2020	Ist-Wert 2020	Abweichung 2020	Abweichung 2020 %
Investitionszuwendungen	40.375,17	500.000,00	1.057,50	-498.942,50	-99,79
Beiträge und ähnliche Entgelte	7.455,39	6.600,00	10.201,27	3.601,27	54,56
Einzahlungen für Sachanlagen	6.000,00	--	1.200,00	1.200,00	--
<b>Einzahlungen aus Investitionstätigkeit gesamt</b>	<b>53.830,56</b>	<b>506.600,00</b>	<b>12.458,77</b>	<b>-494.141,23</b>	<b>-97,54</b>
Auszahlungen für immaterielle Vermögensgegenstände	18.175,50	11.520,00	17.530,88	6.010,88	52,18
Auszahlungen für Sachanlagen	119.007,03	1.145.220,00	50.103,79	-1.095.116,21	-95,62
<b>Auszahlungen aus Investitionstätigkeit gesamt</b>	<b>137.182,53</b>	<b>1.156.740,00</b>	<b>67.634,67</b>	<b>-1.089.105,33</b>	<b>-94,15</b>
<b>Saldo aus Investitionstätigkeit</b>	<b>-83.351,97</b>	<b>-650.140,00</b>	<b>-55.175,90</b>	<b>594.964,10</b>	<b>91,51</b>

## 6.3 Vermögens- und Schuldenlage

### Bilanz im Jahresvergleich

Bilanzposition	2019	2020	Veränderung absolut
<b>1 - Anlagevermögen</b>	<b>12.716.344,78</b>	<b>12.455.099,67</b>	<b>-261.245,11</b>
<b>1.1 - Immaterielle Vermögensgegenstände</b>	<b>346.471,76</b>	<b>328.014,53</b>	<b>-18.457,23</b>
1.1.1 - Gewerbliche Schutzrechte und ähnliche Rechte und Werte sowie Lizenzen an solchen Rechten und Werten	10.686,00	10.686,00	0,00
1.1.2 - Geleistete Zuwendungen	25.077,00	23.489,00	-1.588,00
1.1.3 - Gezahlte Investitionszuschüsse	310.708,76	293.839,53	-16.869,23
<b>1.2 - Sachanlagen</b>	<b>12.323.711,39</b>	<b>12.080.914,37</b>	<b>-242.797,02</b>
1.2.2 - Sonstige unbebaute Grundstücke und grundstücksgleiche Rechte	737.437,77	733.292,28	-4.145,49
1.2.3 - Bebaute Grundstücke und grundstücksgleiche Rechte	1.555.365,74	1.521.350,65	-34.015,09
1.2.4 - Infrastrukturvermögen	9.536.741,06	9.327.076,04	-209.665,02
1.2.5 - Bauten auf fremdem Grund und Boden	1,00	1,00	0,00
1.2.7 - Maschinen, technische Anlagen, Fahrzeuge	148.059,22	142.821,22	-5.238,00
1.2.8 - Betriebs- und Geschäftsausstattung	26.394,96	26.611,63	216,67
1.2.10 - Geleistete Anzahlungen, Anlagen im Bau	319.711,64	329.761,55	10.049,91
<b>1.3 - Finanzanlagen</b>	<b>46.161,63</b>	<b>46.170,77</b>	<b>9,14</b>
1.3.5 - Sondervermögen, Zweckverbände, Anstalten des öffentlichen Rechts, rechtsfähige kommunale Stiftungen	1,00	1,00	0,00
1.3.7 - Sonstige Wertpapiere des Anlagevermögens	45.343,05	45.343,05	0,00
1.3.8 - Sonstige Ausleihungen	817,58	826,72	9,14
<b>2 - Umlaufvermögen</b>	<b>116.343,03</b>	<b>117.682,99</b>	<b>1.339,96</b>
<b>2.2 - Forderungen und sonstige Vermögensgegenstände</b>	<b>116.343,03</b>	<b>117.682,99</b>	<b>1.339,96</b>
2.2.1 - Öffentlich-rechtliche Forderungen, Forderungen aus Transferleistungen	94.462,50	89.567,07	-4.895,43
2.2.2 - Privatrechtliche Forderungen aus Lieferungen und Leistungen	4.246,78	11.895,77	7.648,99
2.2.5 - Forderungen gegen Sondervermögen, Zweckverbände, Anstalten des öffentlichen Rechts, rechtsfähige kommunale Stiftungen	1.337,37	1.381,92	44,55
2.2.6 - Forderungen gegen den sonstigen öffentlichen Bereich	16.296,38	14.838,23	-1.458,15
<b>4 - Aktive Rechnungsabgrenzung</b>	<b>5.506,62</b>	<b>5.648,04</b>	<b>141,42</b>
4.2 - Sonstige Rechnungsabgrenzungsposten	5.506,62	5.648,04	141,42
<b>Summe Aktiva</b>	<b>12.838.194,43</b>	<b>12.578.430,70</b>	<b>-259.763,73</b>
<b>1. - Eigenkapital</b>	<b>3.862.248,45</b>	<b>3.888.358,46</b>	<b>26.110,01</b>
1.1 - Kapitalrücklage	3.856.940,55	3.862.248,45	5.307,90
1.3 - Jahresüberschuss / Jahresfehlbetrag	5.307,90	26.110,01	20.802,11
<b>2 - Sonderposten</b>	<b>7.937.727,07</b>	<b>7.698.746,43</b>	<b>-238.980,64</b>
2.1 - Sonderposten für Belastungen aus dem kommunalen Finanzausgleich	31.759,00	0,00	-31.759,00
<b>2.2 - Sonderposten zum Anlagevermögen</b>	<b>7.782.601,61</b>	<b>7.569.064,76</b>	<b>-213.536,85</b>
2.2.1 - Sonderposten aus Zuwendungen	1.564.701,32	1.520.907,76	-43.793,56
2.2.2 - Sonderposten aus Beiträgen und ähnlichen Entgelten	6.103.798,85	5.934.055,56	-169.743,29
2.2.3 - Sonderposten aus Anzahlungen für Anlagevermögen	114.101,44	114.101,44	0,00
2.3 - Sonderposten für den Gebührenaussgleich	35.797,05	40.941,64	5.144,59
2.5 - Sonderposten aus Grabnutzungsentgelten	80.216,66	83.537,70	3.321,04

## Jahresabschluss Großkarlbach

---

Bilanzposition	2019	2020	Veränderung ab- solut
2.7 - Sonstige Sonderposten	7.352,75	5.202,33	-2.150,42
<b>3 - Rückstellungen</b>	<b>168.496,53</b>	<b>167.725,37</b>	<b>-771,16</b>
3.1 - Rückstellungen für Pensionen und ähnliche Verpflichtungen	164.317,00	162.929,00	-1.388,00
3.4 - Sonstige Rückstellungen	4.179,53	4.796,37	616,84
<b>4 - Verbindlichkeiten</b>	<b>868.531,95</b>	<b>822.873,07</b>	<b>-45.658,88</b>
<b>4.2 - Verbindlichkeiten aus Kreditaufnahmen</b>	<b>510.516,56</b>	<b>546.093,41</b>	<b>35.576,85</b>
4.2.1 - Verbindlichkeiten aus Kreditaufnahmen für Investitionen	510.516,56	546.093,41	35.576,85
4.5 - Verbindlichkeiten aus Lieferungen und Leistungen	35.420,34	8.411,38	-27.008,96
4.6 - Verbindlichkeiten aus Transferleistungen	94,68	394,68	300,00
4.9 - Verbindlichkeiten gegenüber Sondervermögen mit Sonderrechnung, Zweck- verbänden, Anstalten des ör, rechtsfähige kommunalen Stiftungen	2.172,12	1.466,39	-705,73
<b>4.10 - Verbindlichkeiten gegenüber dem sonstigen öffentlichen Bereich</b>	<b>306.432,43</b>	<b>252.781,39</b>	<b>-53.651,04</b>
4.11 - Sonstige Verbindlichkeiten	13.895,82	13.725,82	-170,00
<b>5 - Rechnungsabgrenzungsposten</b>	<b>1.190,43</b>	<b>727,37</b>	<b>-463,06</b>
<b>Summe Passiva</b>	<b>12.838.194,43</b>	<b>12.578.430,70</b>	<b>-259.763,73</b>

## 6.4 Kennzahlen und Mediane

Über Kennzahlen lassen sich komplexe finanzwirtschaftliche Zusammenhänge in komprimierter Form darstellen. Die Betrachtung der Kennzahlenentwicklung im Mehrjahresverlauf ermöglicht eine finanzpolitische Beurteilung der Haushaltsentwicklung in ihren wesentlichen Ausprägungen.

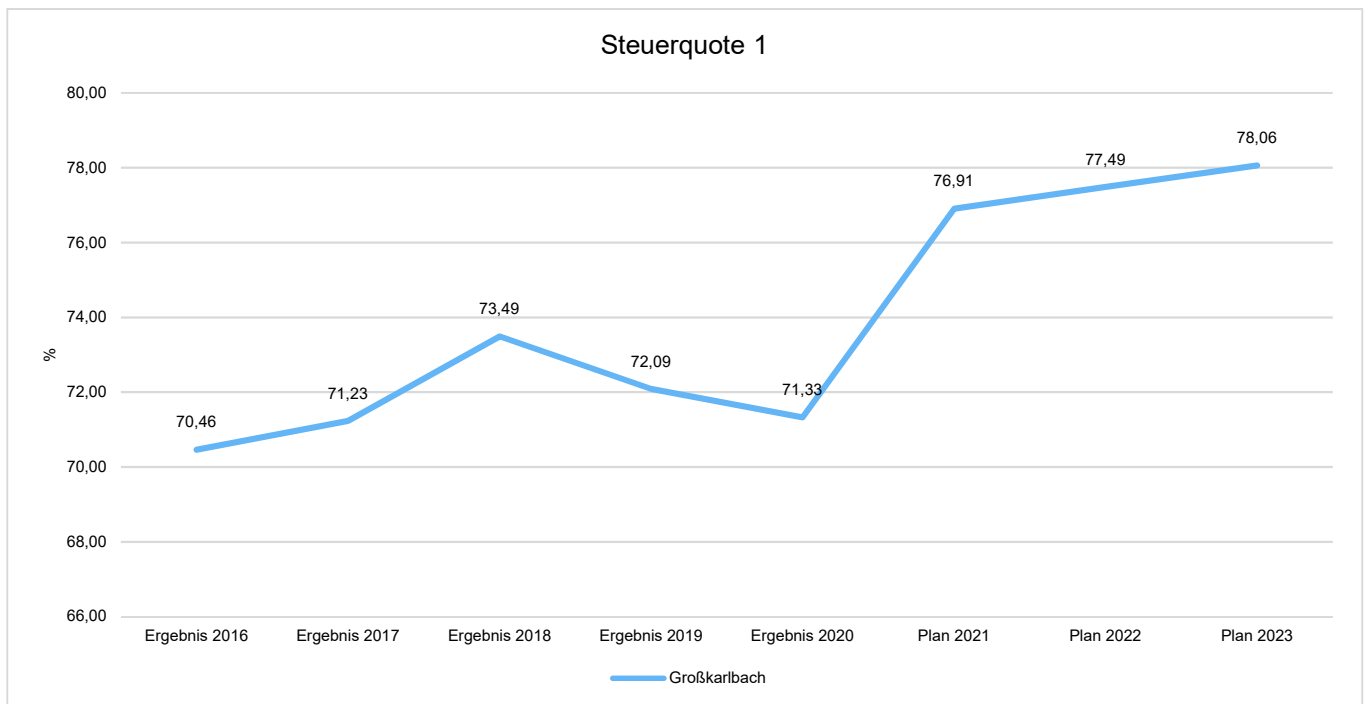
Der in den nachfolgenden Diagrammen ausgewiesene Median beschreibt den Mittelwert aller Ortsgemeinden der Verbandsgemeinde Leiningerland.

### 6.4.1 Kennzahlen zur Ertrags- und Aufwandslage sowie zum Haushaltsergebnis

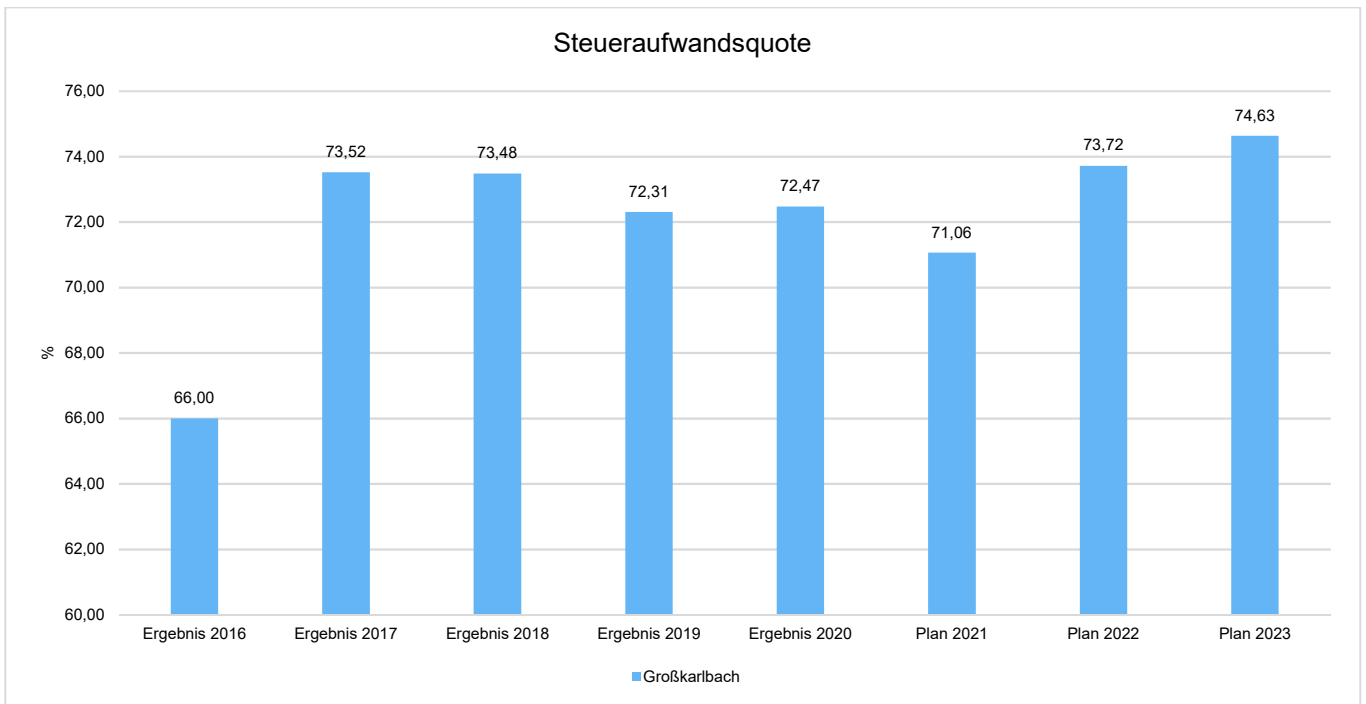
#### 6.4.1.1 Steuern

##### Steuerquote

Die Steuerquote gibt an, zu welchem Teil sich die Kommune „selbst“ finanzieren kann und somit unabhängig von staatlichen Zuwendungen ist. Die Steuerquote bringt zum Ausdruck, in welchem prozentualen Maße die ordentlichen Erträge der Kommune aus Steuererträgen bestehen. Für eine realistische Ermittlung der Steuerkraft ist es erforderlich, die Gewerbesteuerumlage in Abzug zu bringen. Diese wird deshalb von den Steuererträgen als auch von den ordentlichen Erträgen bei der Berechnung der Kennzahl abgezogen.



Die Steueraufwandsquote zeigt, zu welchem Teil die Kommune ihre ordentlichen Aufwendungen durch Steuererträge selbst decken kann und unabhängig von staatlichen Zuwendungen ist.



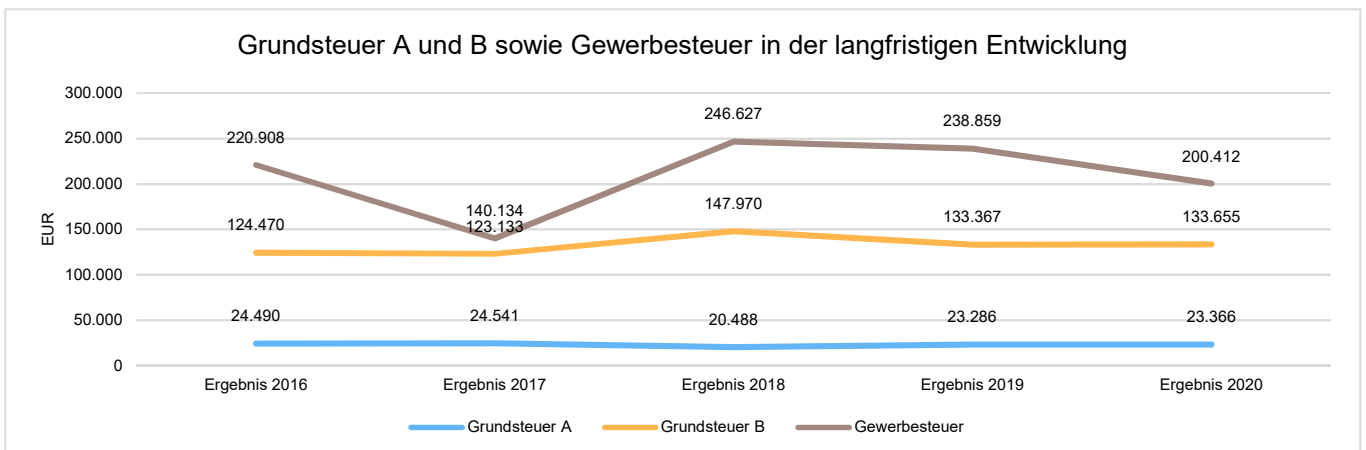
#### 6.4.1.1.1 Entwicklung der Realsteuern - Hebesätze und Aufkommen

Die nachfolgende Tabelle zeigt die Entwicklung der Hebesätze in Prozent:

Steuerart	2016	2017	2018	2019	2020
Hebesatz Grundsteuer A	300	300	300	300	300
Hebesatz Grundsteuer B	365	365	365	365	365
Hebesatz Gewerbesteuer	365	365	365	365	365

#### Grundsteuer A und B sowie Gewerbesteuer in der langfristigen Entwicklung

Aufgrund ihres finanziellen Volumens sind die Grundsteuer A und B sowie die Gewerbesteuer tragende Säulen auf der Ertragsseite des Haushalts. Die Betrachtung der langfristigen Entwicklung ergibt folgendes Bild:



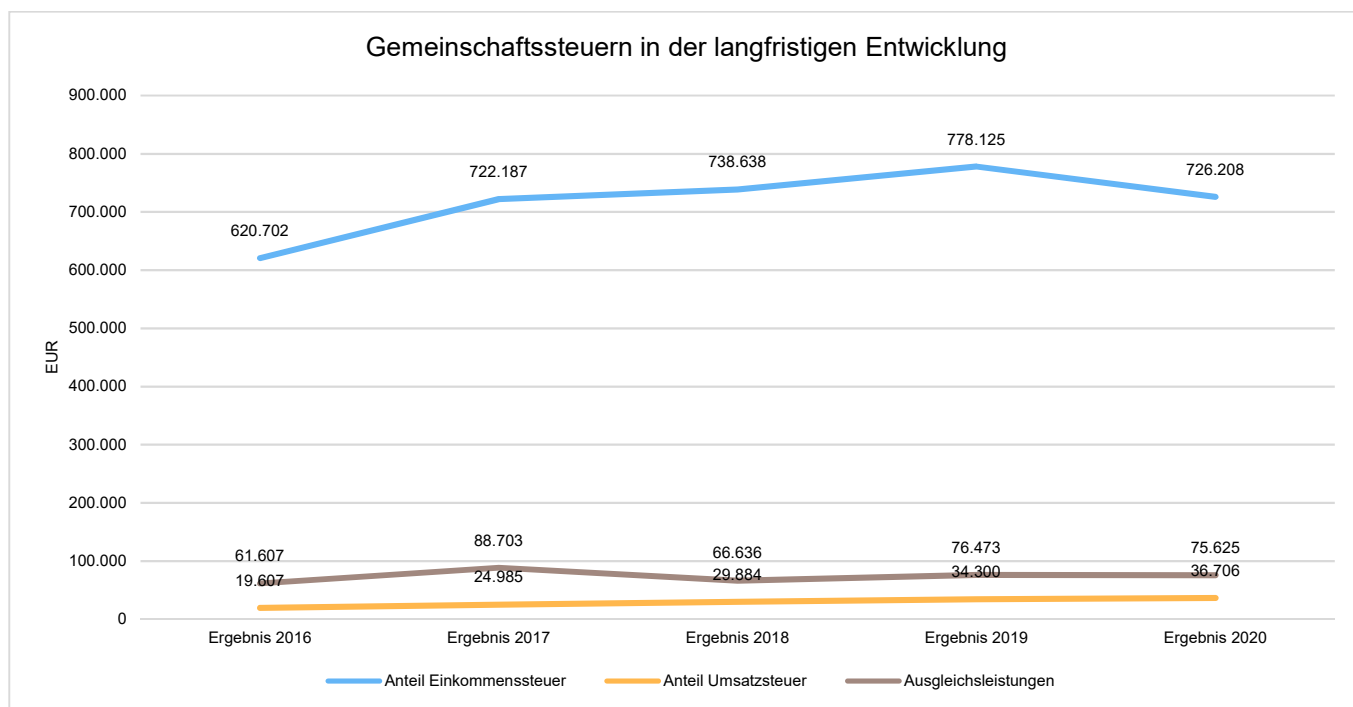
### 6.4.1.1.2 Gemeinschaftssteuern

Die Gemeinschaftssteuern setzen sich aus den Anteilen an der Einkommensteuer und an der Umsatzsteuer (incl. Ausgleichsleistungen aus Umsatzsteuermehreinnahmen des Landes) zusammen:

	Ergebnis 2016	Ergebnis 2017	Ergebnis 2018	Ergebnis 2019	Ergebnis 2020
Anteil Einkommenssteuer	620.702,38	722.187,43	738.637,93	778.124,57	726.208,44
Anteil Umsatzsteuer	19.607,46	24.985,04	29.884,08	34.300,05	36.705,65
Ausgleichsleistungen	61.607,43	88.703,31	66.636,19	76.472,76	75.625,06

### Gemeinschaftssteuern in der langfristigen Entwicklung

In der Langfristbetrachtung zeigt sich hinsichtlich der Gemeinschaftssteuern folgendes Bild:



### 6.4.1.2 Zuwendungen und allgemeine Umlagen

Nachfolgende Tabelle zeigt die Entwicklung der Zuwendungen und allgemeinen Umlagen, wobei die Schlüsselzuweisungen eingehender betrachtet werden:

#### Erträge aus Zuwendungen und allgemeine Umlagen

	Ergebnis 2016	Ergebnis 2017	Ergebnis 2018	Ergebnis 2019	Ergebnis 2020
Erträge aus Umlagen	44.947,93	44.408,95	44.107,48	46.220,23	124.477,17
413200 - Sonstige allgemeine Zuweisungen vom Land	--	--	--	--	73.122,00
414420 - Zuweisungen und Zuschüsse für laufende Zwecke vom Land	--	--	158,37	260,82	410,57
414430 - Zuweisungen und Zuschüsse für laufende Zwecke von Gemeinden und Gemeindeverbänden	--	500,00	--	--	--
414442 - Zuweisungen und Zuschüsse für laufende Zwecke von Zweckverbänden (Finanzierung Rückstellungen)	--	--	--	--	4.893,54
415100 - Erträge aus der Auflösung von Sonderposten aus Zuwendungen	44.947,93	43.908,95	43.949,11	45.959,41	46.051,06

Die Ortsgemeinde erhält nur sehr wenige Zuwendungen von übergeordneten Gebietskörperschaften und keine Schlüsselzuweisungen vom Land. Der Betrag von 260,82 € betrifft die Förderung nach § 100 EstG zur betrieblichen Altersversorgung (Betriebsrentenstärkungsgesetz) der Beschäftigten (Lohnsteuererstattungen).

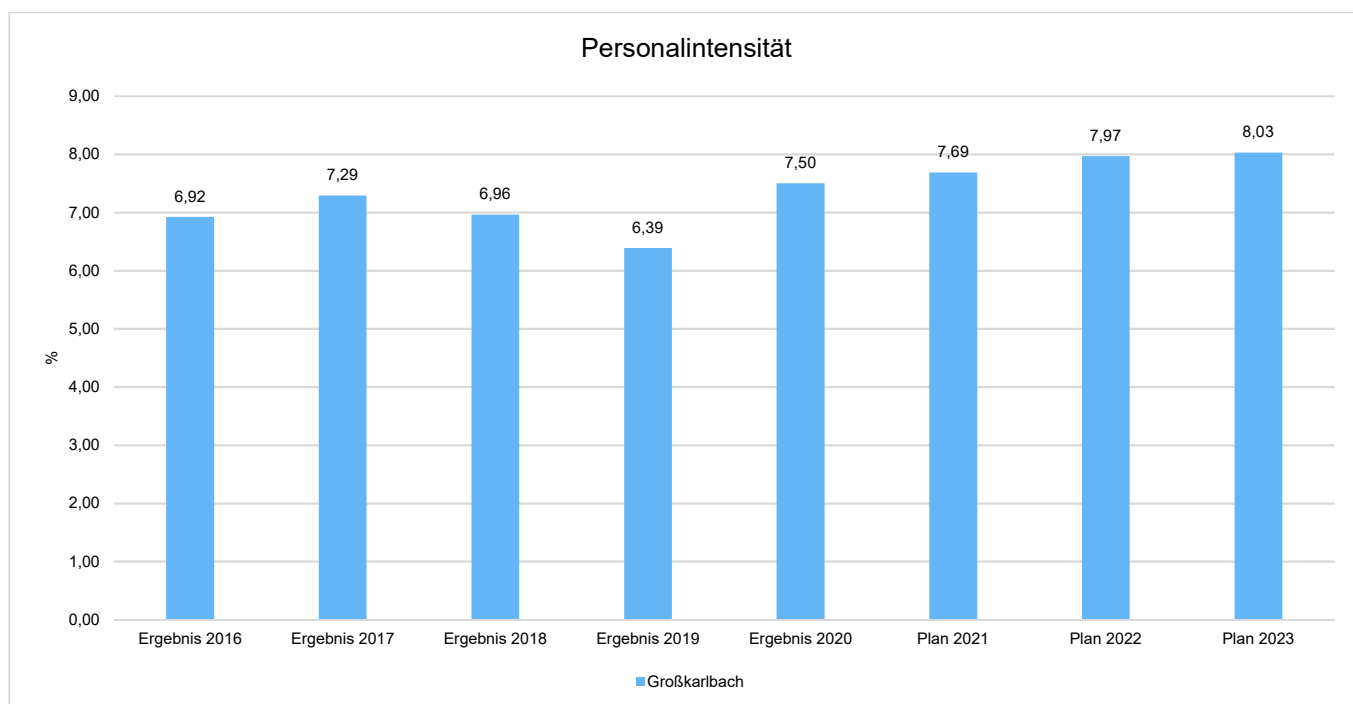
### 6.4.1.3 Personalaufwand

Die Personalaufwendungen stellen sich wie folgt dar:

	Ergebnis 2016	Ergebnis 2017	Ergebnis 2018	Ergebnis 2019	Ergebnis 2020
Aufwendungen für ehrenamtlich Tätige	11.772,00	11.772,00	12.564,50	12.562,50	12.372,00
Dienstbezüge und dergleichen	74.907,40	74.948,10	79.143,76	74.879,04	84.834,73
Beiträge zu Versorgungskassen	5.745,22	5.604,44	5.726,81	5.957,68	6.395,35
Beiträge zur gesetzlichen Sozialversicherung	16.476,31	16.597,91	16.962,50	16.934,23	18.843,43
Beihilfen, Unterstützungsleistungen und dergleichen	29,28	--	--	--	--
Zuführung zu Rückstellungen	--	567,23	1.221,53	1.325,46	616,84
Versorgungsaufwendungen	24.271,50	16.302,62	16.147,00	60.750,00	18.666,80
<b>Summe</b>	<b>133.201,71</b>	<b>125.792,30</b>	<b>131.766,10</b>	<b>172.408,91</b>	<b>141.729,15</b>

### Personalintensität

Die Personalintensität bildet den prozentualen Anteil der Personalaufwendungen (ohne Sitzungsgelder und Versorgungsaufwendungen) an den ordentlichen Aufwendungen (E15 und E18) insgesamt ab.

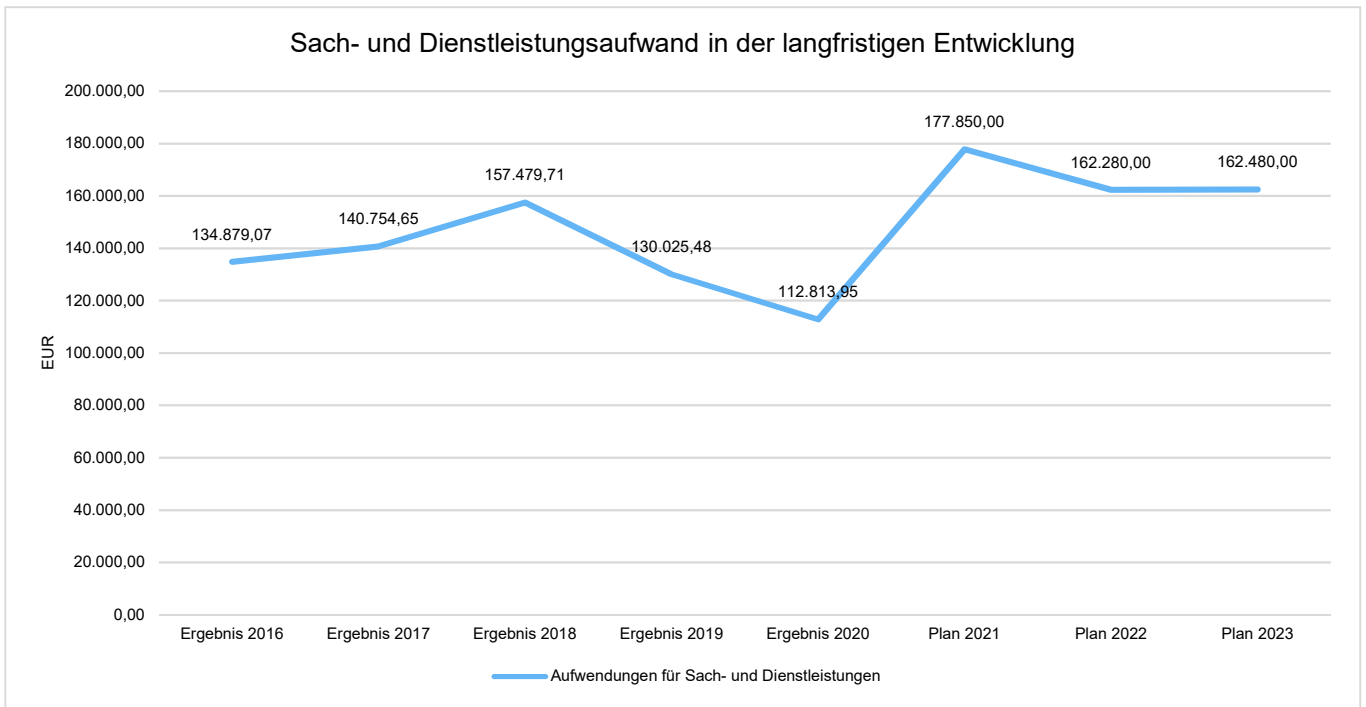


#### 6.4.1.4 Aufwendungen für Sach- und Dienstleistungen

Die Entwicklung der Sach- und Dienstleistungen im Zeitverlauf ist den folgenden Aufstellungen zu entnehmen:

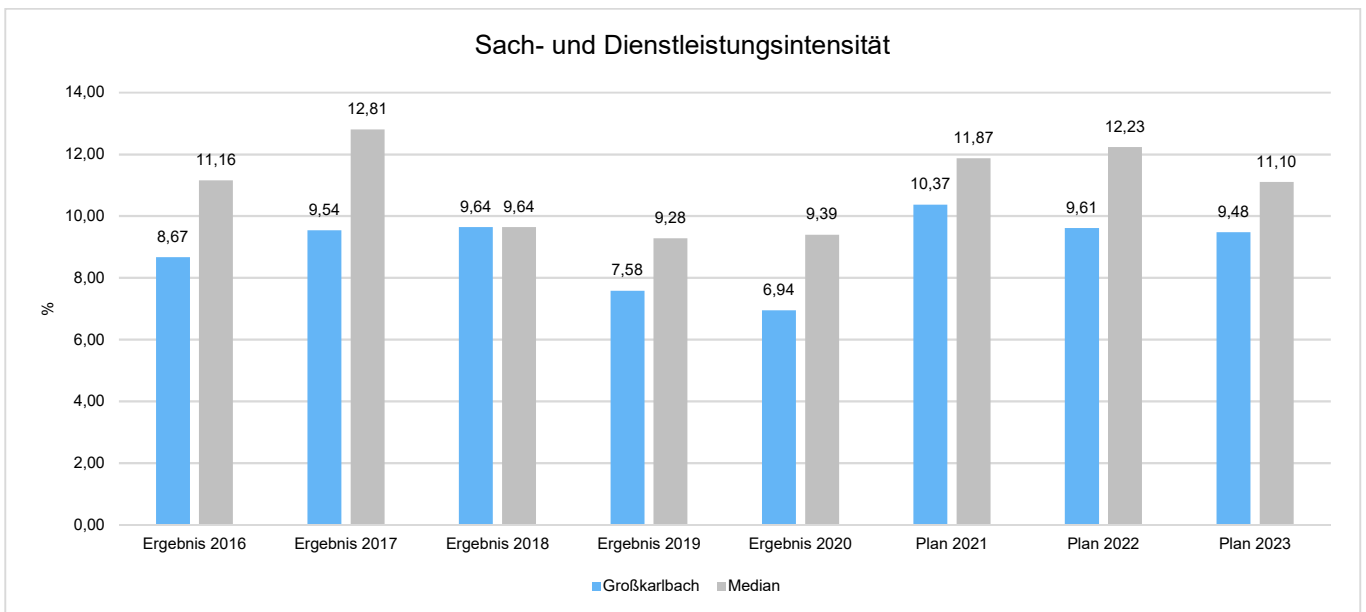
	Ergebnis 2016	Ergebnis 2017	Ergebnis 2018	Ergebnis 2019	Ergebnis 2020
Aufwendungen für Energie / Wasser / Abwasser / Abfall	44.850,08	43.869,50	37.252,02	46.766,45	37.996,70
Unterhaltung der Grundstücke und Gebäude	18.537,83	21.251,47	48.704,12	15.301,65	11.661,71
Unterhaltung des Infrastrukturvermögens	12.838,26	22.671,39	19.827,70	19.200,53	14.671,02
Fahrzeugunterhaltung	8.076,10	6.423,45	4.934,59	4.485,66	7.437,77
Unterhaltung von Maschinen und technischen Anlagen	2.024,66	1.715,36	2.442,00	2.687,19	2.922,34
Unterhaltung der Betriebs- und Geschäftsausstattung	1.871,07	3.016,48	2.732,32	2.224,94	1.486,82
Geringwertige Geräte, Ausstattungs-, Ausrüstungs-, und sonstige Gebrauchsgegenstände	1.007,59	5.065,04	2.647,48	1.302,34	968,81
Weitere Verwaltungs- und Betriebsaufwendungen	2.832,24	2.923,56	4.717,93	2.216,82	1.604,57
Kostenerstattungen	38.606,10	29.697,00	29.697,00	29.697,00	29.697,00
Sonstige Aufwendungen für Sach- und Dienstleistungen	4.235,14	4.121,40	4.524,55	6.142,90	4.367,21
<b>Summe</b>	<b>134.879,07</b>	<b>140.754,65</b>	<b>157.479,71</b>	<b>130.025,48</b>	<b>112.813,95</b>

**Sach- und Dienstleistungsaufwand in der langfristigen Entwicklung**



**Sach- und Dienstleistungsintensität**

Die Sach- und Dienstleistungsintensität lässt erkennen, in welchem Ausmaß sich eine Kommune für die Inanspruchnahme von Leistungen Dritter entschieden hat. Sie ist damit das Gegenstück zur Personalintensität. Die Sach- und Dienstleistungsintensität zeigt an, wie hoch der prozentuale Anteil der Aufwendungen für Sach- und Dienstleistungen (E10, ohne besondere Aufwendungen für Beschäftigte) vom laufenden Aufwand aus Verwaltungstätigkeit (E15) ist.



### 6.4.1.5 Zuwendungen, Umlagen und sonstige Transferaufwendungen

Neben den Personal- und Sachaufwendungen sind aufwandsseitig Zuwendungen, Umlagen und Transferaufwendungen von Bedeutung. Von besonderem Interesse sind hier die Entwicklungen bei den Umlagezahlungen an Gemeindeverbände sowie bei den Sozialtransfers. Zu den sonstigen Transferzahlungen zählen u.a. die Steuerbeteiligungen (Gewerbesteuerumlage, Finanzierungsbeteiligung Fonds Deutsche Einheit [bis 2018]) sowie die Zuweisungen und Zuschüsse für laufende Zwecke.

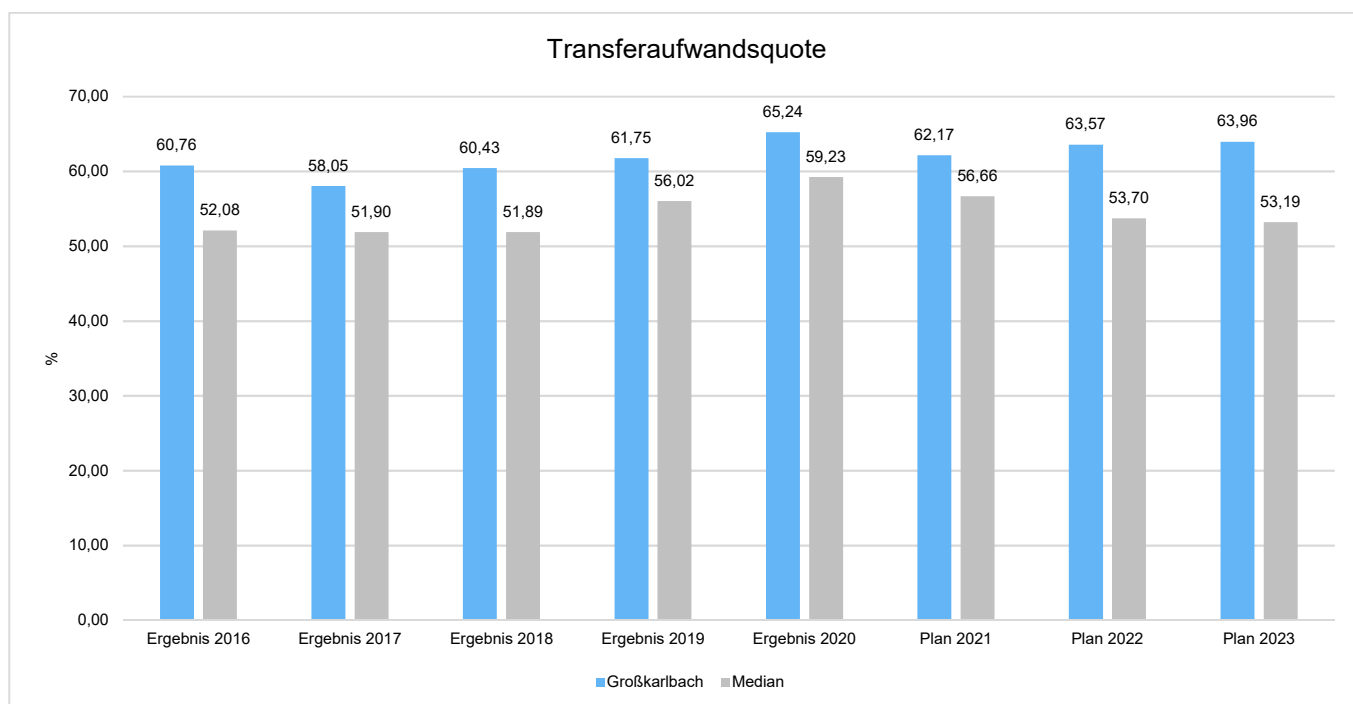
Nachfolgend ist die Entwicklung dieser Positionen abzulesen:

#### Entwicklung der Transferaufwendungen

	Ergebnis 2016	Ergebnis 2017	Ergebnis 2018	Ergebnis 2019	Ergebnis 2020
Zuweisungen und Zuschüsse für laufende Zwecke	57.995,49	59.504,15	61.018,77	55.216,80	65.440,51
Gewerbesteuerumlage	35.611,30	29.530,38	45.008,71	42.082,14	17.977,09
Allgemeine Umlagen an das Land	1.808,00	1.400,00	2.005,00	--	--
Umlagen an Gemeindeverbände	849.680,00	765.783,00	879.641,00	962.302,00	977.386,00
<b>Summe</b>	<b>945.094,79</b>	<b>856.217,53</b>	<b>987.673,48</b>	<b>1.059.600,94</b>	<b>1.060.803,60</b>

#### Transferaufwandsquote

Die Transferaufwandsquote gibt an, wie hoch der Anteil der Transferaufwendungen (E12) an den laufenden Aufwendungen aus Verwaltungstätigkeit (E 15) des Haushaltes ist.

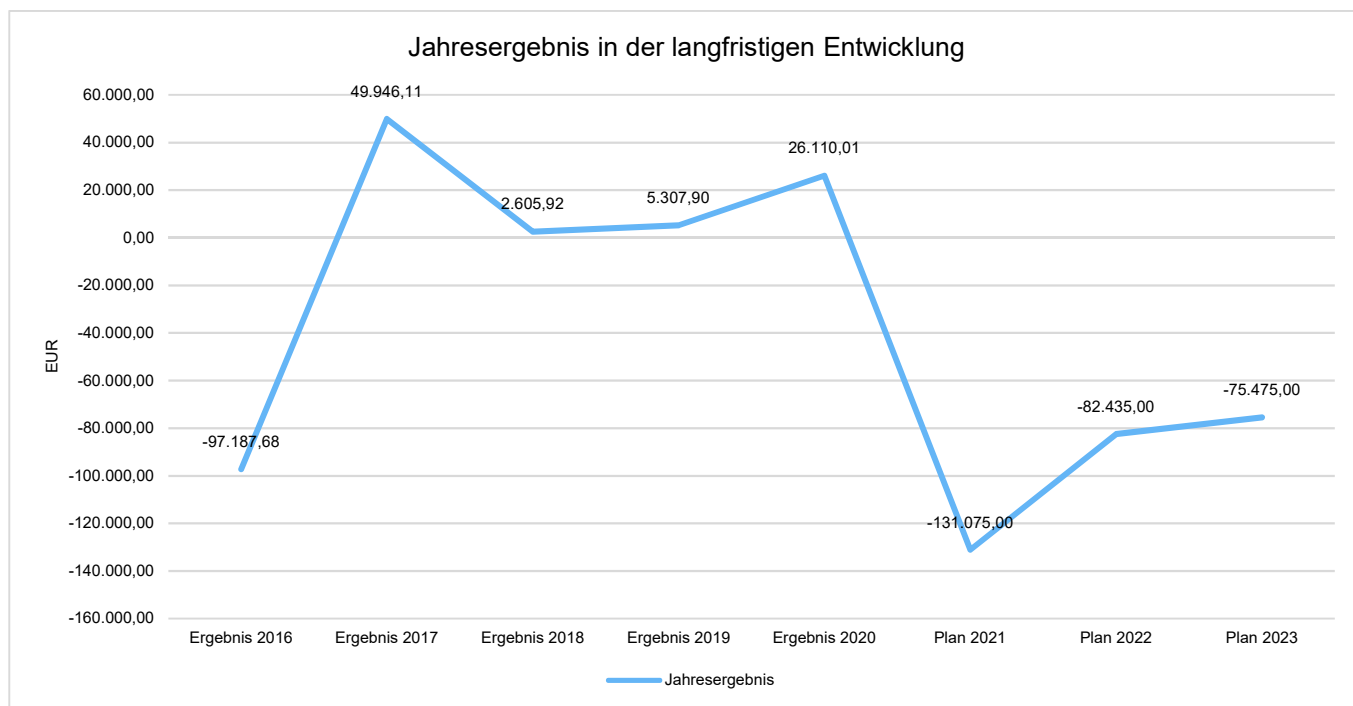


### 6.4.1.6 Haushaltsergebnis

Die Entwicklung des Ergebnisses mit seinen Untergliederungen ist nachfolgend dargestellt:

	Ergebnis 2016	Ergebnis 2017	Ergebnis 2018	Ergebnis 2019	Ergebnis 2020
Laufende Erträge aus Verwaltungstätigkeit	1.454.400,09	1.512.213,87	1.635.787,06	1.722.685,08	1.650.273,16
Laufende Aufwendungen aus Verwaltungstätigkeit	1.555.342,77	1.474.972,61	1.634.332,37	1.715.851,54	1.626.073,14
Laufendes Ergebnis aus Verwaltungstätigkeit	-100.942,68	37.241,26	1.454,69	6.833,54	24.200,02
Finanzergebnis	3.755,00	1.904,85	1.151,23	-1.525,64	2.271,91
Ordentliches Ergebnis	-97.187,68	39.146,11	2.605,92	5.307,90	26.471,93
Außerordentliches Ergebnis	--	--	--	--	-361,92
<b>Jahresergebnis</b>	<b>-97.187,68</b>	<b>49.946,11</b>	<b>2.605,92</b>	<b>5.307,90</b>	<b>26.110,01</b>

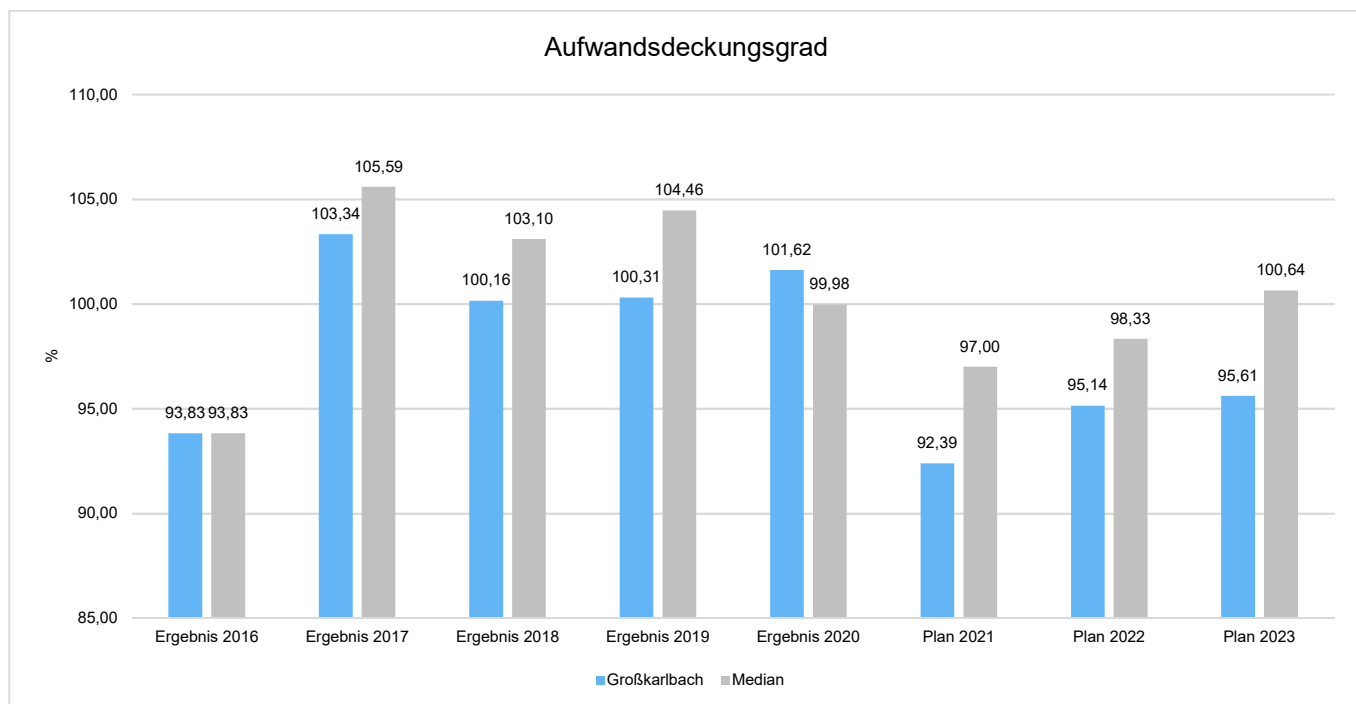
### Jahresergebnis in der langfristigen Entwicklung



Unter Steuerungsgesichtspunkten ist nicht das außerordentliche Ergebnis, sondern das ordentliche Ergebnis relevant. Da sich dies aus dem Ergebnis aus laufender Verwaltungstätigkeit sowie dem Finanzergebnis zusammensetzt, werden nachfolgend auch Kennzahlen zu diesen Ergebnisgrößen dargestellt.

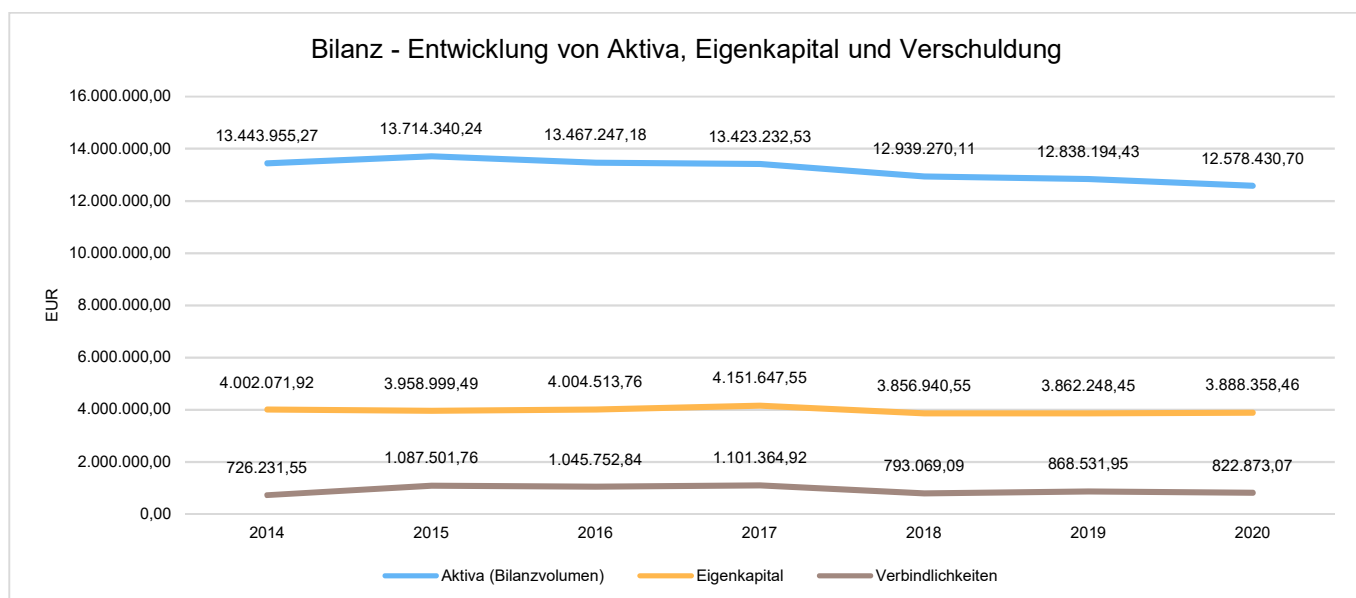
### Aufwandsdeckungsgrad (Ordentliches Ergebnis)

Diese Kennzahl zeigt an, zu welchem Anteil die ordentlichen Aufwendungen (E15 plus E18) durch ordentliche Erträge (E8 plus E17) gedeckt werden können. Ein finanzielles Gleichgewicht kann nur durch eine vollständige Deckung, d.h. einen Aufwandsdeckungsgrad von 100 % oder höher, erreicht werden.



### 6.4.2 Kennzahlen zur Bilanz

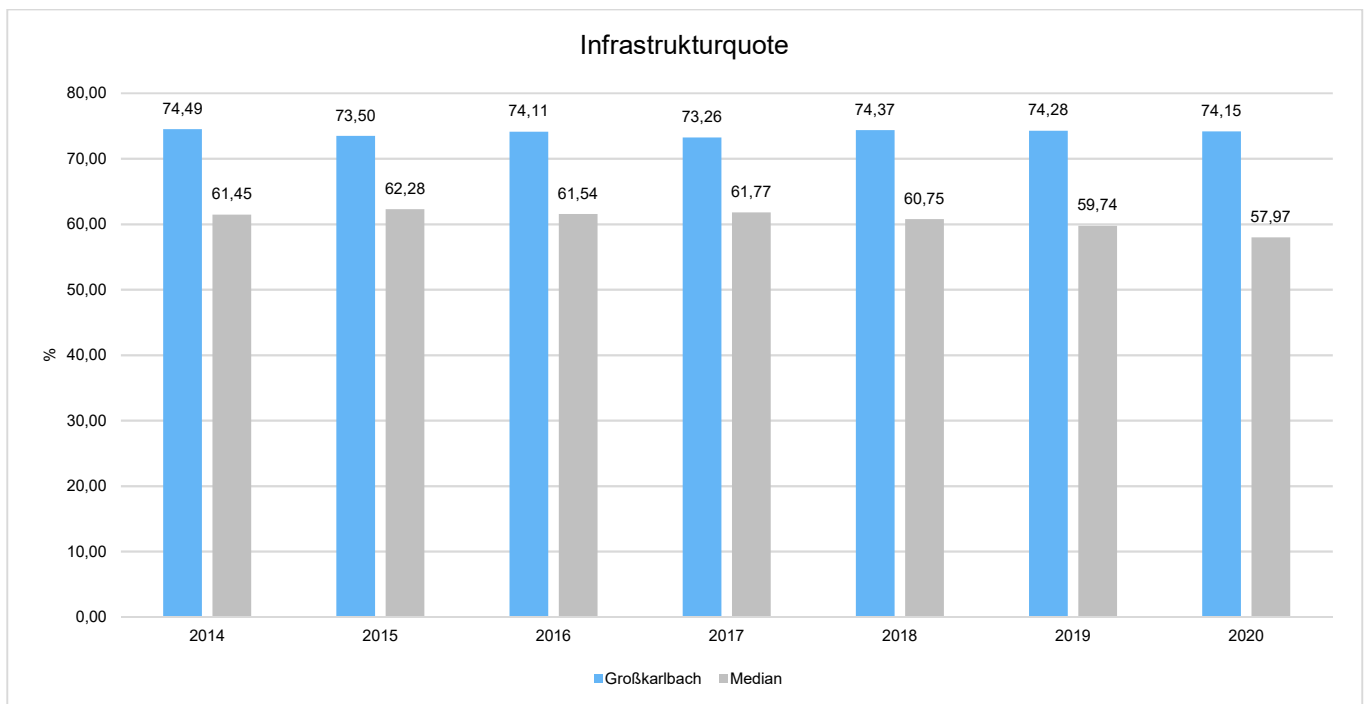
Nachfolgendes Schaubild zeigt die wesentlichsten Entwicklungen innerhalb der Bilanz, d. h. die Entwicklung des Bilanzvolumens und dessen Finanzierung durch Eigenkapital und Verbindlichkeiten.



### 6.4.2.1 Kennzahlen zur Vermögenslage

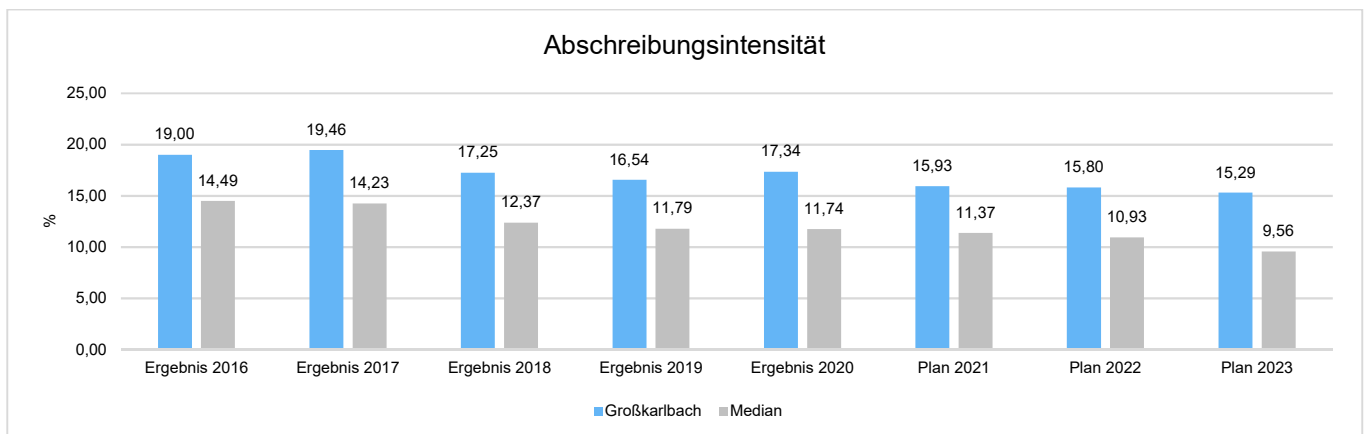
#### Infrastrukturquote

Diese Kennzahl stellt ein Verhältnis zwischen dem Infrastrukturvermögen und dem Gesamtvermögen auf der Aktivseite der Bilanz her. Sie gibt Aufschluss darüber, mit welchem Prozentsatz das Gesamtvermögen in der kommunalen Infrastruktur gebunden ist. Die Kennzahl kann Hinweise auf etwaige Folgebelastungen geben, die aus der Infrastruktur resultieren. Es handelt sich um eine Bilanzkennzahl, die nur vergangenheitsorientiert abgebildet werden kann.



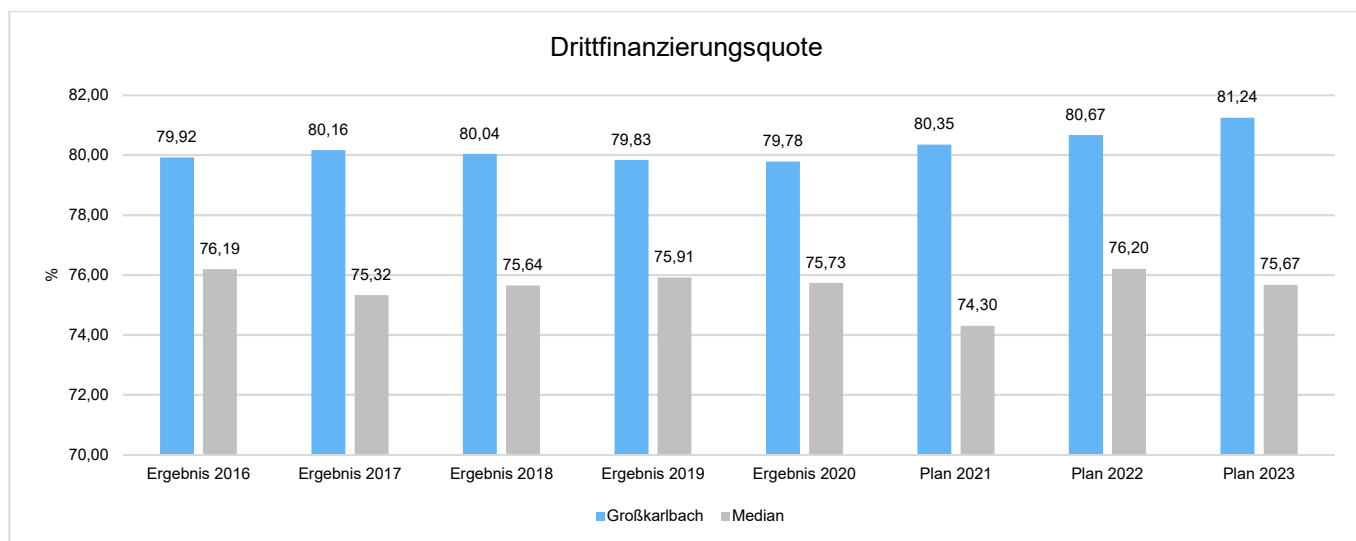
#### Abschreibungsintensität

Die Kennzahl zeigt an, in welchem Umfang die Kommune durch die Abnutzung des Anlagevermögens (E11) belastet wird. Sie stellt den prozentualen Anteil der Abschreibungen an den laufenden Aufwendungen aus Verwaltungstätigkeit (E15) dar.



### Drittfinanzierungsquote

Die Kennzahl zeigt das Verhältnis zwischen den bilanziellen Abschreibungen (E11) und den Erträgen aus der Auflösung von Sonderposten (Konten 415, 437, 439) im Haushaltsjahr. Sie gibt einen Hinweis auf die Frage, inwieweit die Erträge aus der Sonderpostenauflösung die Belastung des Haushaltes durch Abschreibungen abmildern. Damit wird auch deutlich, in welchem Maße Dritte an der Finanzierung des abnutzbaren Vermögens beteiligt waren bzw. werden.



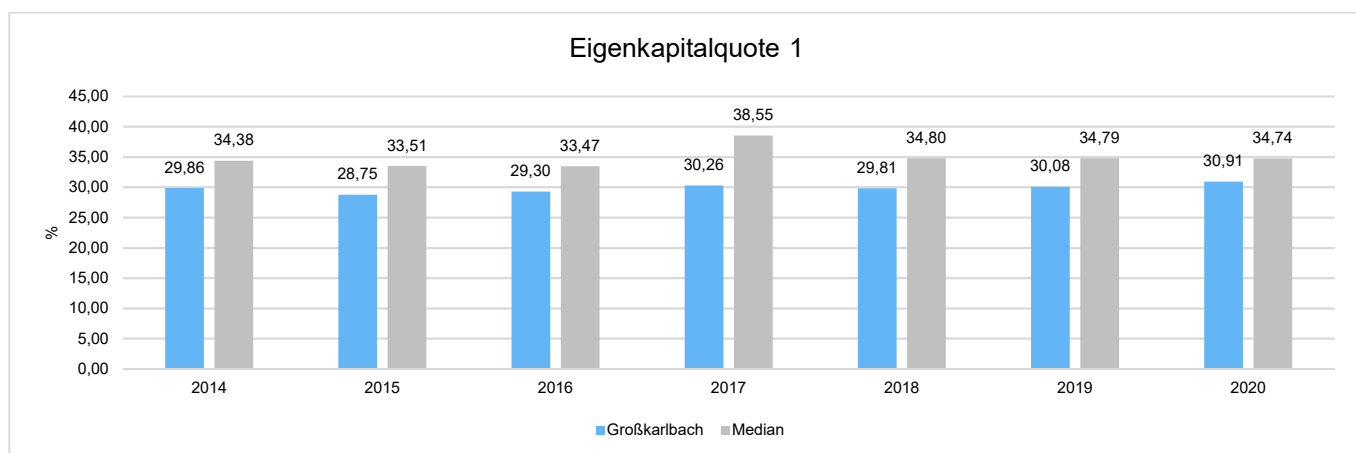
### 6.4.2.2 Kennzahlen zur Kapitalstruktur (haushaltswirtschaftliche Gesamtsituation)

Neben dem Aufwandsdeckungsgrad, der im Abschnitt Haushaltsergebnis dargestellt wurde, sieht das Kennzahlenset noch folgende vergangenheitsorientierte Bilanzkennzahlen zur Beurteilung der haushaltswirtschaftlichen Gesamtsituation vor:

#### Eigenkapitalquote 1

Um die Eigenkapitalausstattung beurteilen zu können, bietet sich die Betrachtung der Eigenkapitalquote 1 an. Die Eigenkapitalquote 1 misst den Anteil des Eigenkapitals am gesamten bilanzierten Kapital (Gesamtkapital) der Passivseite.

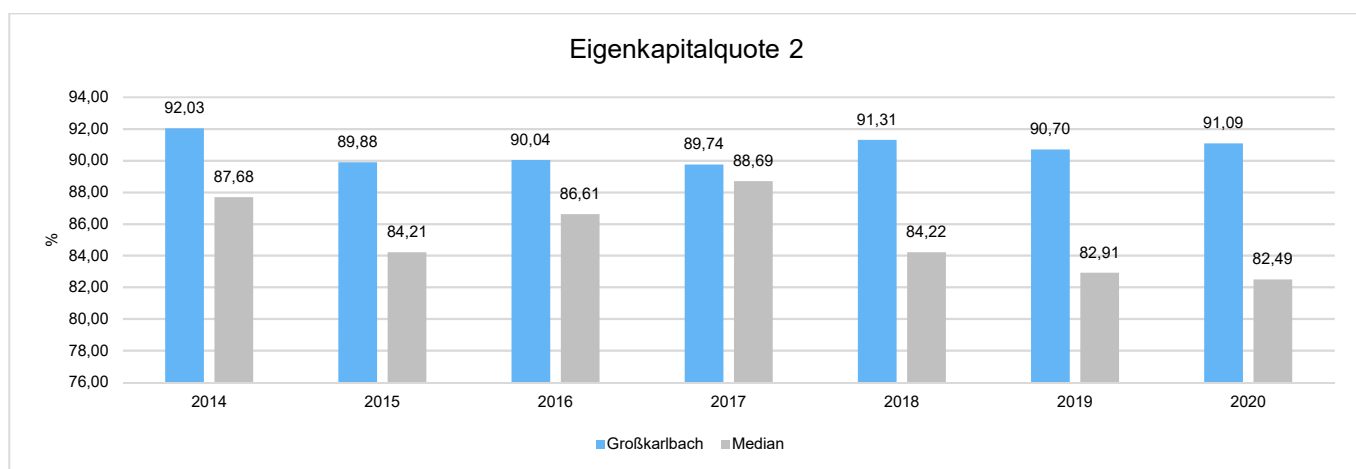
Es handelt sich um eine Bilanzkennzahl, die nur vergangenheitsorientiert abgebildet wird.



(Die Höhe der Eigenkapitalquote ist ein Indiz für die finanzielle Stabilität. Grundsätzlich ist eine niedrige Eigenkapitalquote negativ zu werten, da mit ihr die Gefahr der Überschuldung steigt. Der Richtwert für Kommunen liegt hier zwischen 30 % und 40 %.)

### Eigenkapitalquote 2

Die Eigenkapitalquote 2 misst den Anteil des „wirtschaftlichen Eigenkapitals“ am gesamten bilanzierten Kapital (Gesamtkapital) auf der Passivseite der kommunalen Bilanz. Weil die Sonderposten mit Eigenkapitalcharakter oft einen wesentlichen Ansatz in der Bilanz darstellen, wird bei dieser Kennzahl die Wertgröße Eigenkapital um die Sonderposten für Zuwendungen und Beiträge (incl. Anzahlungen hierfür) erweitert. Es handelt sich um eine Bilanzkennzahl, die nur vergangenheitsorientiert abgebildet werden kann.

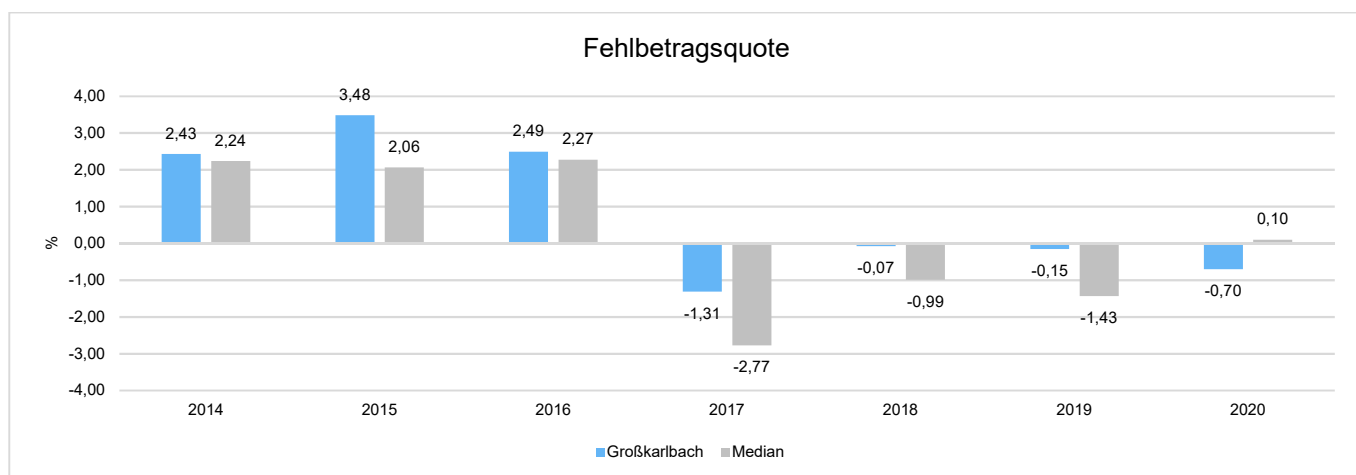


### Fehlbetragsquote

Die Fehlbetragsquote gibt an, welcher Anteil des Eigenkapitals (ohne Jahresüberschuss/-fehlbetrag) im betreffenden Jahr aufgrund des Fehlbetrags aufgebraucht worden ist. Die Fehlbetragsquote soll möglichst niedrig sein.

Bei einer negativen Fehlbetragsquote wird im Haushalt ein Überschuss erwirtschaftet.

Es handelt sich um eine Bilanzkennzahl, die nur vergangenheitsorientiert abgebildet werden kann.

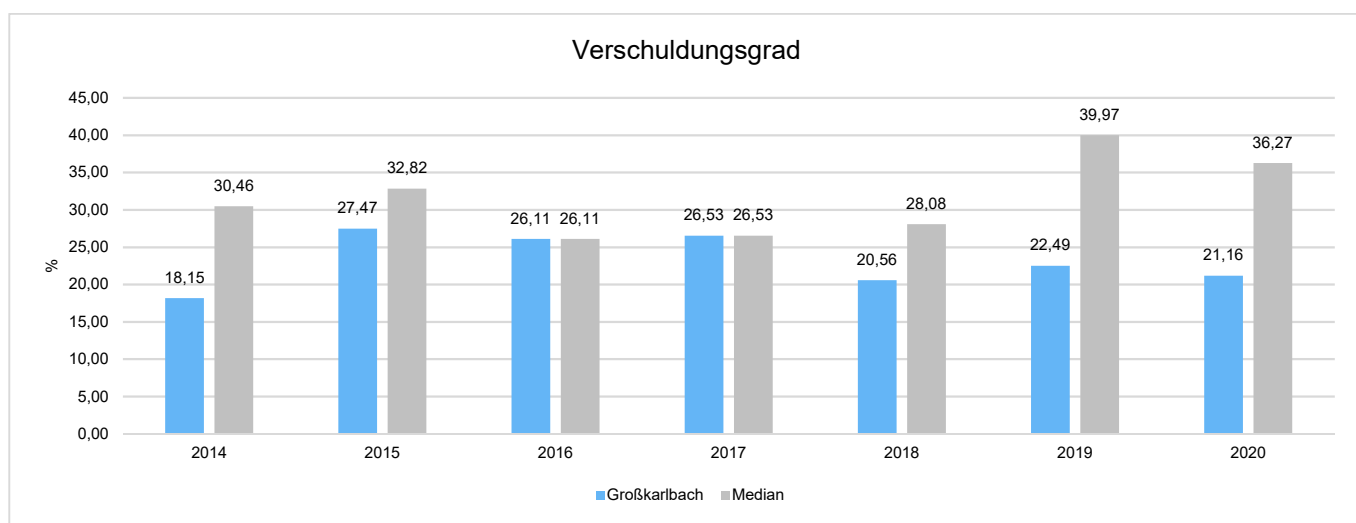


### 6.4.2.3 Kennzahlen zur Finanzstruktur und Verschuldung

#### Verschuldungsgrad

Der Verschuldungsgrad zeigt den prozentualen Anteil der Verbindlichkeiten am Eigenkapital an. Die Kennzahl bildet also das Verhältnis von Verbindlichkeiten zum Eigenkapital ab. Je größer der Verschuldungsgrad, desto höher ist die Gefahr, dass es durch Fehlbeträge zu einem vollständigen Verlust des Eigenkapitals kommt.

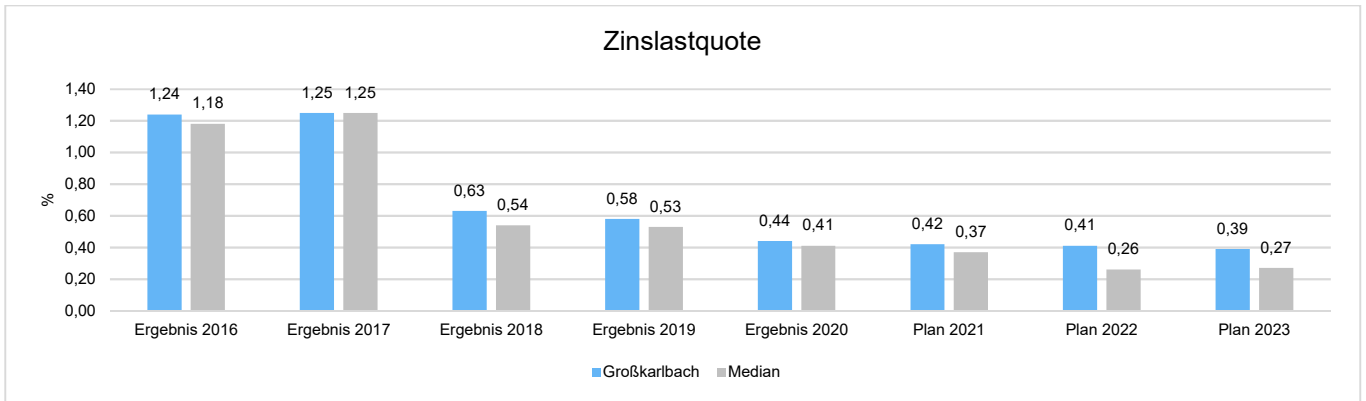
Es handelt sich um eine Bilanzkennzahl, die nur vergangenheitsorientiert abgebildet werden kann.



#### Zinslastquote

Die Kennzahl setzt die Finanzaufwendungen (Zinsen und sonstige Finanzaufwendungen) ins Verhältnis zu den ordentlichen Aufwendungen.

Die Zinslastquote zeigt, welche Belastung aus Finanzaufwendungen (E18) zusätzlich zu den laufenden Aufwendungen aus Verwaltungstätigkeit (E15 und E18) besteht. Damit gibt sie Hinweise auf das Ausmaß der anteiligen Belastung der Kommune durch in der Haushalts- bzw. Rechnungsperiode oder in Vorjahren aufgenommene Kassenkredite und Investitionskredite. Eine hohe Quote ist ein Indiz für eingeschränkte Handlungsmöglichkeiten der Kommune.



## 6.5 Gliederung der Teilhaushalte

Der Jahresabschluss der Ortsgemeinde Großkarlbach gliedert sich in folgende Teilhaushalte:

### Ergebnisse der Teilhaushalte

	2020	
	Jahresergebnis	Finanzergebnis
01 - Allgemeiner Haushalt	-286.420,09	-252.726,55
02 - Zentrale Finanzwirtschaft	312.530,10	279.569,06

## 6.6 Überblick über die Kostendeckung in ausgewählten Bereichen der Haushaltswirtschaft

### 6.7 Prognosebericht - Risiken und Chancen

Nach § 49 GemHVO ist im Lagebericht auch auf die Chancen und Risiken der künftigen Entwicklung der Kommune einzugehen. Angesprochen werden im Folgenden:

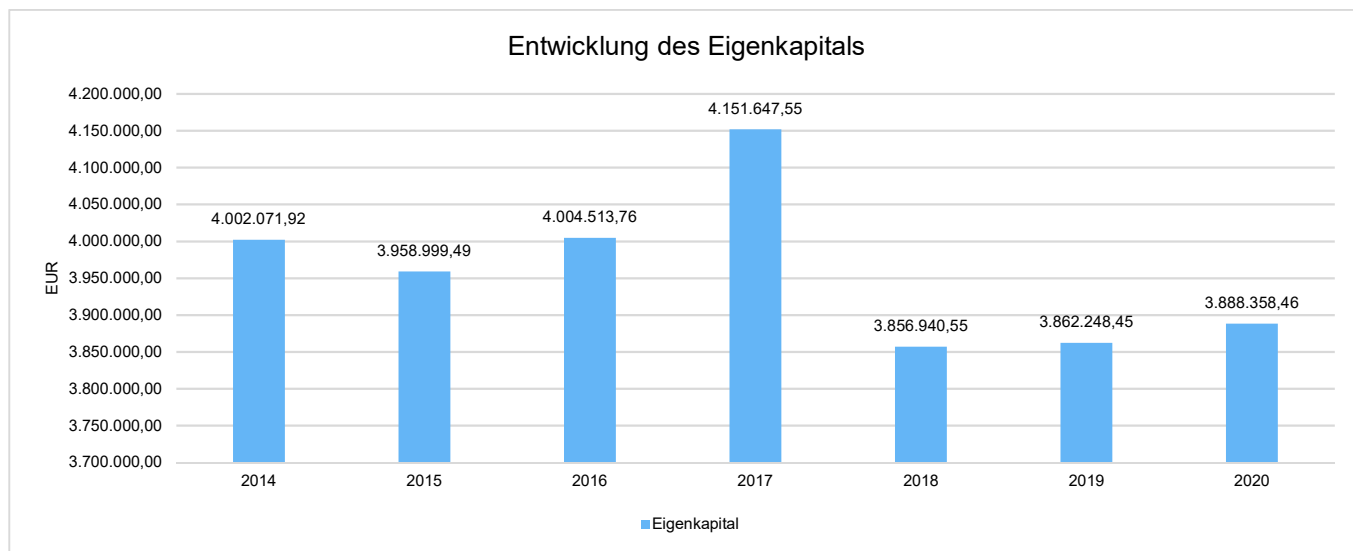
- Entwicklung von Jahresergebnis und Eigenkapital
- Entwicklung der Verschuldung
- Bevölkerungsentwicklung, Altersstrukturen
- Entwicklung von Wirtschaft und Arbeitsmarkt

#### 6.7.1 Entwicklung von Jahresergebnis und Eigenkapital

Ausgehend von den Jahresergebnissen lassen sich Prognosen zur voraussichtlichen Entwicklung des bilanziellen Eigenkapitals ableiten.

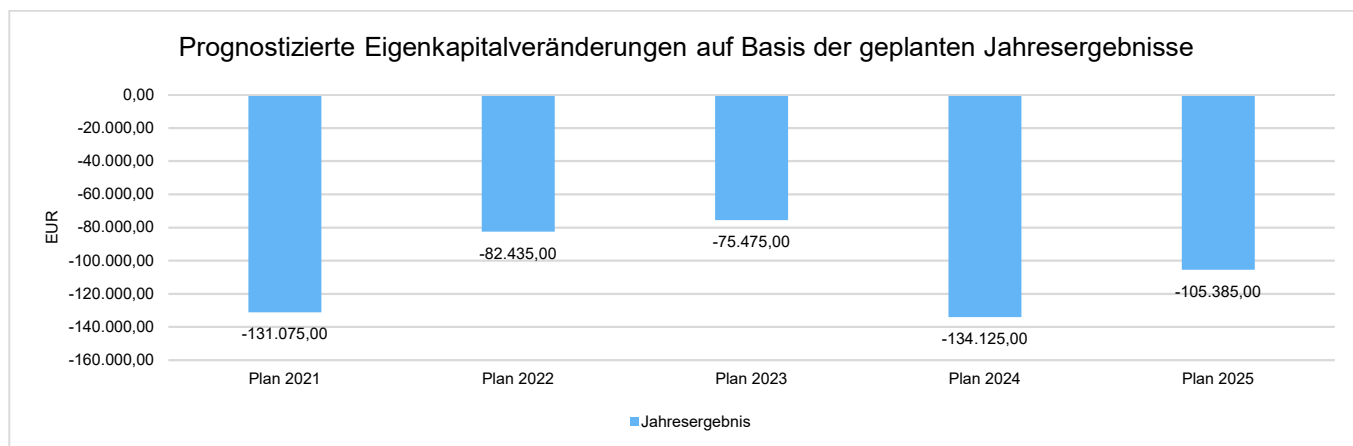
Grundsätzlich gilt: Überschüsse stärken das Eigenkapital und Fehlbeträge gehen zu Lasten des Eigenkapitals.

Nachfolgend wird die Entwicklung des bilanziellen Eigenkapitals in den zurückliegenden Jahren dargestellt. Ausgehend von den Jahresergebnissen der Haushaltsplanung im Zeitraum der mittelfristigen Finanzplanung lassen sich Prognosen zur weiteren Entwicklung des Eigenkapitals anstellen.



### Jahresergebnisse verändern das Eigenkapital

Die folgende Aufstellung zeigt die nach jetzigem Kenntnisstand geplanten zukünftigen Jahresergebnisse. Aus ihnen lässt sich ableiten, in welcher Höhe sich in etwa das bilanzielle Eigenkapital pro Jahr (nicht kumulativ) verändern wird.



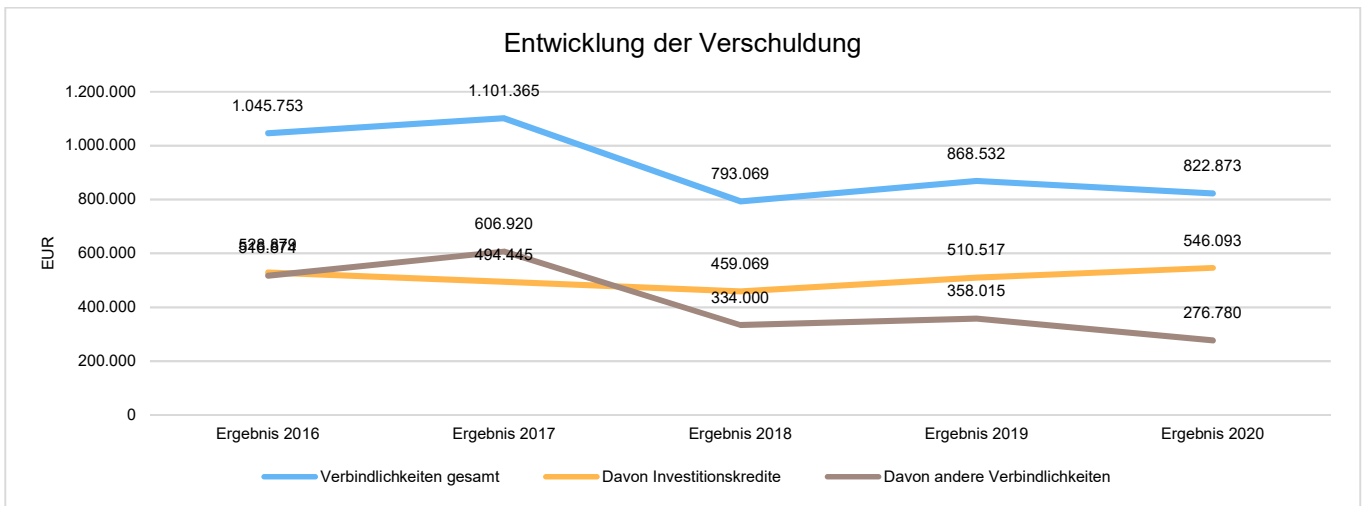
### 6.7.2 Entwicklung der Verschuldung

Das Jahresergebnis hat ebenso Auswirkungen auf die Verschuldung. Dargestellt wird die Entwicklung der Verschuldung in den zurückliegenden Perioden, wobei insbesondere nach langfristig finanzierten Investitionskrediten und kurzfristigen Liquiditätskrediten unterschieden wird.

#### Entwicklung der Verbindlichkeiten (in Tausend EUR)

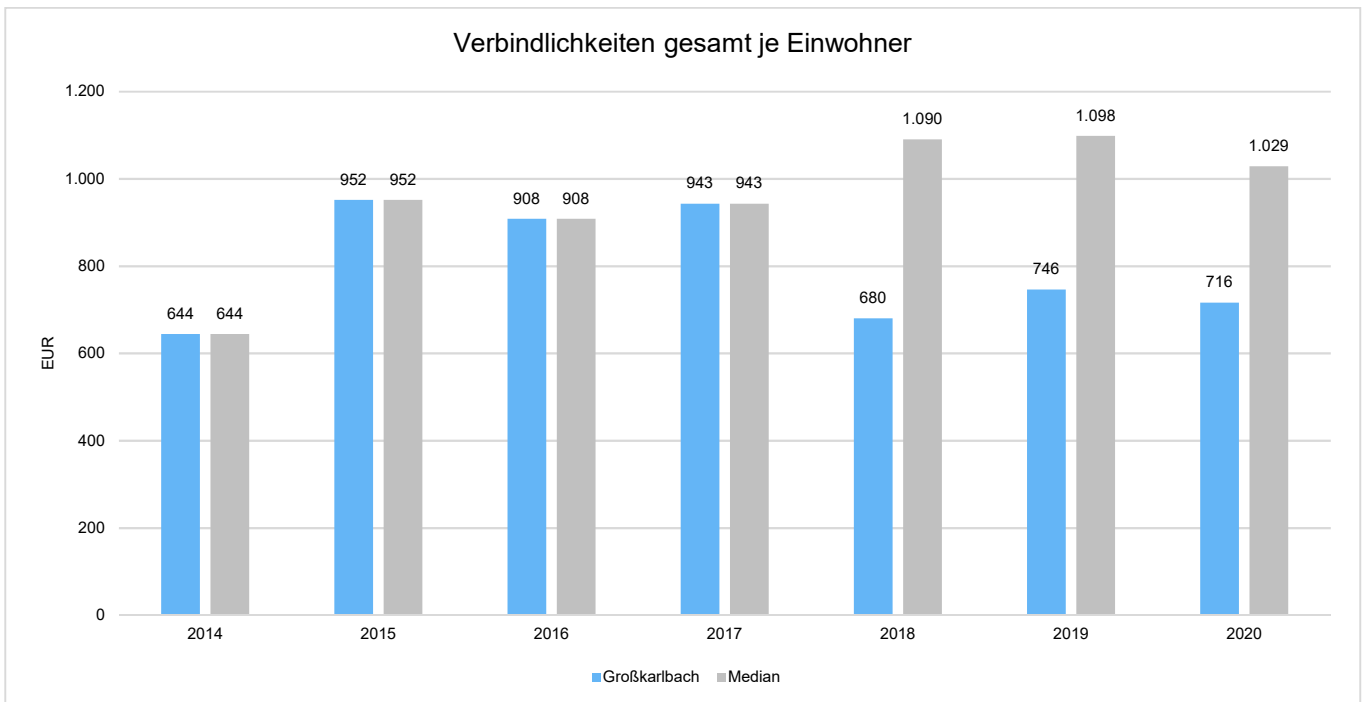
## Jahresabschluss Großkarlbach

	Ergebnis 2016	Ergebnis 2017	Ergebnis 2018	Ergebnis 2019	Ergebnis 2020
Verbindlichkeiten gesamt	1.046	1.101	793	869	823
Davon Investitionskredite	529	494	459	511	546
Davon andere Verbindlichkeiten	517	607	334	358	277

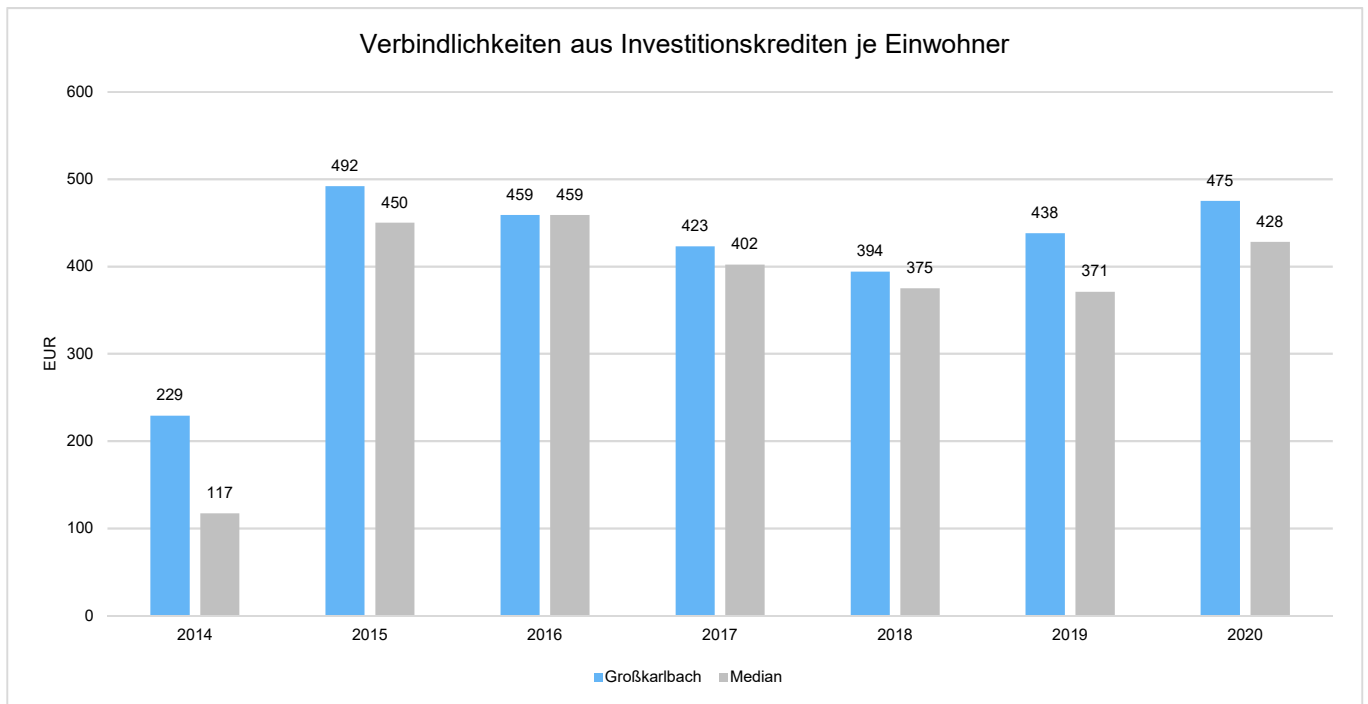


### Verschuldung je Einwohner

Um die örtliche Situation besser einschätzen zu können, bietet sich die einwohnerbezogene Betrachtung an. Dargestellt werden die Verbindlichkeiten insgesamt sowie die darin enthaltenen Investitions- und Liquiditätskredite bezogen auf einen Einwohner.



### Verbindlichkeiten aus Investitionskrediten je Einwohner



### 6.7.3 Bevölkerungsentwicklung, Altersstruktur

Die Einschätzung der weiteren Bevölkerungsentwicklung ist Grundlage für jede Art von strategischer Planung in Kommunalverwaltungen. Bedingt durch den allgemeinen demografischen Trend haben die meisten deutschen Kommunen einen Bevölkerungsrückgang sowie eine zunehmend alternde Bevölkerung zu verzeichnen. Dies erfordert für die Zukunft eine Anpassung der kommunalen Angebote für Kinder und Jugendliche sowie Senioren.

Die Entwicklung der Bevölkerung nach Anzahl und Altersaufbau ist nur bedingt kommunal beeinflussbar. Der gesamtgesellschaftliche Trend zu einer schrumpfenden und immer älter werdenden Gesamtbevölkerung ist heute unumkehrbar, wobei die örtlichen Ausprägungen durchaus stark variieren können.

Die Anzahl derer, die durch Erwerbseinkommen Sozialversicherungsbeiträge und Steuern erwirtschaften, wird langfristig schrumpfen; der Anteil derer, die auf staatliche Transferleistungen (z.B. Grundsicherung im Alter) angewiesen sind, wird steigen. Dies wird unweigerlich zu einer weiteren Belastung der staatlichen und kommunalen Finanzsysteme führen.

Die zentrale Frage der örtlichen Politik ist daher nicht, ob der Prozess aufgehalten werden kann. Vielmehr geht es um den hierdurch entstehenden Anpassungs- und Gestaltungsbedarf, d.h. wann und in welchem Maße eine quantitative und inhaltliche Neuausrichtung der kommunalen Dienstleistungspalette erfolgen muss.

Der Bericht soll eine Orientierung darüber ermöglichen, wie die örtliche Situation mit Blick auf folgende Kriterien einzuschätzen ist:

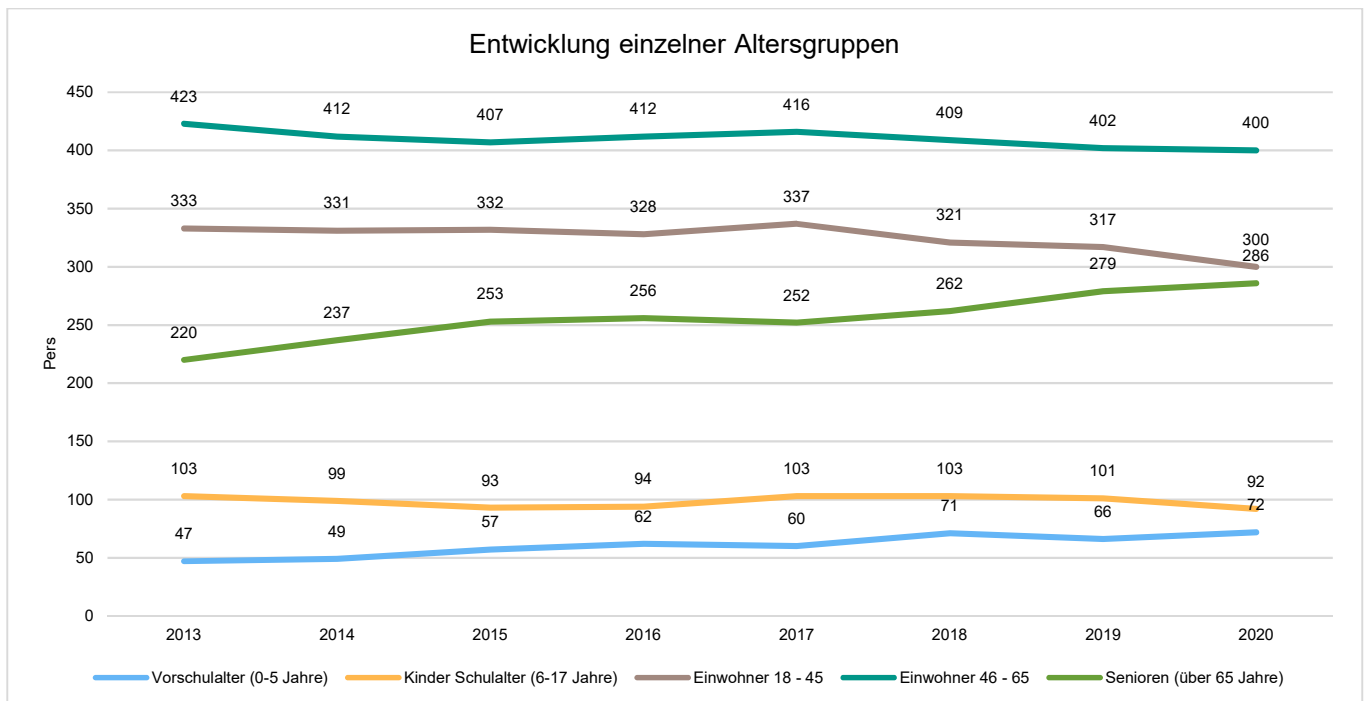
- Bevölkerungsentwicklung im Zeitverlauf
- Veränderungen bei einzelnen Altersgruppen (Zielgruppen)

### Einwohnerentwicklung gesamt und nach Altersgruppen

Die Entwicklung der Einwohnerzahl sowie der einzelnen Altersgruppen stellt sich wie folgt dar:

#### Einwohnerentwicklung

	Ergebnis 2016	Ergebnis 2017	Ergebnis 2018	Ergebnis 2019	Ergebnis 2020
Einwohner zum 31.12.	1.152	1.168	1.166	1.165	1.150
Senioren	256	252	262	279	286
Einwohner 46 - 65	412	416	409	402	400
Einwohner 18 - 45	328	337	321	317	300
Kinder und Jugendliche 11 - 17	53	51	57	56	58
Kinder 7 - 10	32	36	41	37	30
Kinder 3 - 6	40	35	30	36	41
Kinder 0 - 2	31	41	46	38	35



## 6.8 Konten mit Abweichungen von mehr als 2.500 Euro

### Konten mit Abweichungen von mehr als 2.500 Euro

Konto	Plan	Ergebnis	Abweichung
401310 - Gewerbesteuer - Gewerbesteuerzahlungen laufendes Jahr	154.500,00	124.952,00	-29.548,00
401321 - Gewerbesteuer - Gewerbesteuernachzahlungen Vorjahre	19.600,00	117.654,26	98.054,26
401331 - Gewerbesteuer - Gewerbesteuererstattungen Vorjahre	-500,00	-42.194,51	-41.694,51
402100 - Gemeindeanteil an der Einkommensteuer	787.600,00	726.208,44	-61.391,56
405210 - Ausgleichsleistungen vom Land - Familienleistungsausgleich gemäß § 21 LFAG	81.300,00	75.625,06	-5.674,94
413200 - Sonstige allgemeine Zuweisungen vom Land	--	73.122,00	73.122,00
414442 - Zuweisungen und Zuschüsse für laufende Zwecke von Zweckverbänden (Finanzierung Rückstellungen)	--	4.893,54	4.893,54
415100 - Erträge aus der Auflösung von Sonderposten aus Zuwendungen	43.410,00	46.051,06	2.641,06
438100 - Entnahme aus der Sonderrücklage	7.390,00	--	-7.390,00
441210 - Mieten und Pachten - Miete	26.940,00	20.551,76	-6.388,24
441230 - Mieten und Pachten - Pachten	500,00	6.078,08	5.578,08
466121 - Entnahme aus dem Sonderposten für Belastungen aus dem kommunalen Finanzausgleich (nicht zahlungswirksam)	--	31.759,00	31.759,00
481200 - Ertrag aus internen Leistungsbeziehungen	10.470,00	13.773,52	3.303,52
501100 - Bürgermeister (ehrenamtlich)	-15.500,00	-12.372,00	3.128,00
502210 - Arbeitnehmer - Vergütungen	-85.590,00	-82.694,27	2.895,73
522110 - Aufwendungen für Heizung	-16.200,00	-10.544,67	5.655,33
522130 - Aufwendungen für Strom-, Wasser- und Abwassergebühren	-30.180,00	-25.079,43	5.100,57
523110 - Unterhaltung der Grundstücke, Außenanlagen, Gebäude und Gebäudeeinrichtungen - Grundstücke	-24.700,00	-10.058,28	14.641,72
523140 - Unterhaltung der Grundstücke, Außenanlagen, Gebäude und Gebäudeeinrichtungen - Betriebsvorrichtungen, die im Gebäude eingebaut sind	-9.800,00	-1.603,43	8.196,57
523380 - Unterhaltung des Infrastrukturvermögens - Straßen, Wege, Plätze und Verkehrslenkungsanlagen	-6.000,00	-2.538,63	3.461,37
523381 - Unterhaltung des Infrastrukturvermögens - Unterhaltung der Straßen, Gehwege usw.	-33.900,00	-3.360,81	30.539,19
523510 - Fahrzeugunterhaltung - Wartungs- und Instandsetzungskosten	-2.000,00	-5.129,39	-3.129,39
529300 - sonstige Aufwendungen für Sach- und Dienstleistungen	0,00	-2.641,90	-2.641,90
529400 - Weitere Aufwendungen Sach- und Dienstleistungen.	-3.670,00	-888,77	2.781,23
541440 - Zuweisungen und Zuschüsse an Zweckverbände	-55.000,00	-64.690,51	-9.690,51
544230 - Allgemeine Umlagen an Gemeindeverbände - Verbandsgemeinden	-381.900,00	-353.314,00	28.586,00
544240 - Sonderumlage für Schulen und Schulturnhallen	-85.500,00	-94.889,00	-9.389,00
562550 - Sachverständigen-, Gerichts- und ähnliche Aufwendungen - Aufwendungen für Flächennutzungsplan und Bebauungspläne	-15.000,00	0,00	15.000,00
563600 - Öffentlichkeitsarbeit	-5.000,00	-879,43	4.120,57
565600 - Einstellungen und Zuschreibungen in die Sonderposten	0,00	-5.144,59	-5.144,59
581200 - Aufwand aus internen Leistungsbeziehungen	-10.470,00	-13.773,52	-3.303,52
681762 - Anzahlungen auf Sonderposten zum Anlagevermögen vom Land	500.000,00	--	-500.000,00
682700 - Grabnutzungsentgelte	6.600,00	10.201,27	3.601,27
784200 - Auszahlungen für Investitionszuschüsse Nutzungsberechtigter	-11.520,00	-17.530,88	-6.010,88
785200 - Auszahlungen für bebaute Grundstücke und grundstücksgleiche Rechte	-20.000,00	--	20.000,00

## Jahresabschluss Großkarlbach

---

Konto	Plan	Ergebnis	Abweichung
785230 - Auszahlungen für bebaute Grundstücke und grundstücksgleiche Rechte, Auszahlungen für Baumaßnahmen.	-30.000,00	--	30.000,00
785330 - Auszahlung für Infrastrukturvermögen, einschließlich Grundstücke und grundstücksgleiche Rechte, Auszahlungen für Baumaßnahmen.	-21.000,00	--	21.000,00
785930 - Auszahlungen für Anlagen im Bau und für geleistete Anzahlungen, Auszahlungen für Baumaßnahmen	-1.070.000,00	-44.036,77	1.025.963,23



**7**

## **Forderungsübersicht**

gemäß § 51 GemHVO



**Forderungsübersicht 2020**

Muster 20 (zu § 51 GemHVO)

<b>Nr.</b>	<b>Bezeichnung</b>	<b>31.12.2020</b>	<b>31.12.2019</b>
1	Forderungen und sonstige Vermögensgegenstände	117.682,99	116.343,03
1.1	Öffentlich-rechtliche Forderungen, Forderungen aus Transferleistungen	89.567,07	94.462,50
	151590   ör Gebührenforderungen gegen den sonstigen privaten Bereich	394,94	259,80
	153420   Steuerforderungen gegen das Land	5.403,44	20.243,49
	153510   Steuerforderungen gegen private Unternehmen	14.088,75	
	153590   Steuerforderungen gegen den sonstigen privaten Bereich	21.812,19	22.460,38
	154420   Forderungen aus Transferleistungen gegen das Land	19.936,98	2.711,18
	154440   Forderungen aus Transferleistungen gegen Zweckverbände	8.126,33	8.126,33
	155430   Sonstige öffentlich-rechtliche Forderungen gegen Gemeinden und Gemeindeverbände	1.403,74	
	155440   Sonstige öffentl.-rechtl. Forderungen gegen den öffentlichen Bereich - gegen Zweckverbände	15.547,93	37.516,46
	155510   Sonstige öffentlich-rechtliche Forderungen gegen private Unternehmen	2.465,06	2.665,86
	155590   Sonstige öffentlich-rechtliche Forderungen gegen den sonstigen privaten Bereich	387,71	479,00
1.2	Privatrechtliche Forderungen aus Lieferungen und Leistungen	11.895,77	4.246,78
	165100   Forderungen aus Lieferungen und Leistungen gegen private Unternehmen	9.667,96	1.370,65
	165590   Forderungen aus Lieferungen und Leistungen gegen privaten Bereich (Erstattung)	500,00	
	165900   Forderungen aus Lieferungen und Leistungen gegen den sonstigen privaten Bereich	1.727,81	2.876,13
1.5	Forderungen gegen Sondervermögen, Zweckverbände, Anstalten des öffentlichen Rechts, rechtsfähige kommunale Stiftungen	1.381,92	1.337,37
	163100   Forderungen aus Lieferungen und Leistungen gegen Eigenbetriebe	1.381,92	1.337,37
1.6	Forderungen gegen den sonstigen öffentlichen Bereich	14.838,23	16.296,38
	164200   Forderungen aus Lieferungen und Leistungen gegen das Land		84,15
	164300   Forderungen aus Lieferungen und Leistungen gegen Gemeinden und Gemeindeverbände		1.240,00
	164400   Forderungen aus Lieferungen und Leistungen gegen Zweckverbände	13.928,23	13.928,23
	164800   Forderungen aus Lieferungen und Leistungen gegen sonstige öffentliche Sonderrechnungen		319,00
	164900   Forderungen aus Lieferungen und Leistungen gegen den sonstigen öffentlichen Bereich	910,00	725,00



# 8

## **Verbindlichkeitenübersicht**

gemäß § 52 GemHVO



## Verbindlichkeitenübersicht 2020

Muster 21 (zu § 52 GemHVO)

Nr.	Bezeichnung	Verbindlichkeiten zum 31.12.2020 mit einer Restlaufzeit			Stand 31.12.2020	Stand 31.12.2019
		bis zu einem Jahr	von über einem bis zu fünf Jahren	von mehr als fünf Jahren		
	Konto					
<b>1</b>	<b>Verbindlichkeiten</b>	<b>64.772,42</b>	<b>28.429,82</b>	<b>546.093,41</b>	<b>822.873,07</b>	<b>868.531,95</b>
1.1	Anleihen	0,00	0,00	0,00	0,00	0,00
1.2	Verbindlichkeiten aus Kreditaufnahmen	0,00	0,00	546.093,41	546.093,41	510.516,56
1.2.1	Verbindlichkeiten aus Kreditaufnahmen für Investitionen	0,00	0,00	546.093,41	546.093,41	510.516,56
	315131 von Banken - Laufzeit 5 Jahre und mehr	0,00	0,00	163.800,00	163.800,00	205.593,41
	315231 von Sparkassen - Laufzeit 5 Jahre und mehr	0,00	0,00	101.793,41	101.793,41	15.123,15
	315431 von Girozentralen und Landesbanken - Laufzeit 5 Jahre und mehr	0,00	0,00	280.500,00	280.500,00	289.800,00
1.2.2	Verbindlichkeiten aus Kreditaufnahmen zur Liquiditätssicherung	0,00	0,00	0,00	0,00	0,00
1.3	Verbindlichkeiten aus Vorgängen, die Kreditaufnahmen wirtschaftlich gleichkommen	0,00	0,00	0,00	0,00	0,00
1.4	Erhaltene Anzahlungen auf Bestellungen	0,00	0,00	0,00	0,00	0,00
1.5	Verbindlichkeiten aus Lieferungen und	8.411,38	0,00	0,00	8.411,38	35.420,34
	355100 Verbindlichkeiten aus Lieferungen und Leistungen gegenüber privaten Unternehmen	6.360,27	0,00	0,00	6.360,27	34.230,28
	355120 Verbindlichkeiten gegenüber private Unternehmen - Sicherheitseinbehalte	418,54	0,00	0,00	418,54	418,54
	355190 Sonstige Verbindlichkeiten aus Lieferungen und Leistungen gegenüber privaten Unternehmen	0,00	0,00	0,00	0,00	44,38
	355900 Verbindlichkeiten aus Lieferungen und Leistungen gegenüber dem sonstigen privaten Bereich	1.632,57	0,00	0,00	1.632,57	727,14
1.6.	Verbindlichkeiten aus Transferleistungen	394,68	0,00	0,00	394,68	94,68
	365900 Verbindlichkeiten aus Transferleistungen gegen den sonstigen privaten Bereich	394,68	0,00	0,00	394,68	94,68
1.7	Verbindlichkeiten gegenüber verbundenen Unternehmen	0,00	0,00	0,00	0,00	0,00
1.8	Verbindlichkeiten gegenüber Unternehmen, mit denen ein Beteiligungsverhältnis besteht	0,00	0,00	0,00	0,00	0,00
1.9	Verbindlichkeiten gegenüber Sondervermögen, Zweckverbänden, Anstalten des öffentlichen Rechts, rechtsfähige kommunale Stiftungen	1.466,39	0,00	0,00	1.466,39	2.172,12
	353100 Verbindlichkeiten aus Lieferungen und Leistungen gegenüber Eigenbetrieben	1.466,39	0,00	0,00	1.466,39	2.172,12
1.10	Verbindlichkeiten gegenüber dem sonstigen öffentlichen Bereich	42.151,91	28.429,82	0,00	252.781,39	306.432,43
	354200 Verbindlichkeiten aus Lieferungen und Leistungen gegenüber dem Land	378,77	0,00	0,00	378,77	202,00
	354300 Verbindlichkeiten aus Lieferungen und Leistungen gegenüber Gemeinden und Gemeindeverbänden	136,61	0,00	0,00	136,61	154,58
	354400 Verbindlichkeiten aus Lieferungen und Leistungen gegenüber Zweckverbänden	7.512,50	17.739,31	0,00	25.251,81	38.193,29
	354600 gegenüber dem öffentlichen Bereich - gegenüber Sparkassen	0,00	0,00	0,00	0,00	44,87
	354900 Verbindlichkeiten aus Lieferungen und Leistungen gegenüber dem sonstigen öffentlichen Bereich	321,85	0,00	0,00	321,85	312,95
	364300 Verbindlichkeiten aus Transferleistungen gegenüber Gemeinden und Gemeindeverbänden	26.533,00	0,00	0,00	26.533,00	10.743,00
	364400 Verbindlichkeiten aus Transferleistungen gegenüber Zweckverbänden	7.269,18	10.690,51	0,00	17.959,69	7.269,18
	374310 gegenüber Gemeinden und Gemeindeverbänden - laufendes Verrechnungskonto	0,00	0,00	0,00	167.203,94	229.623,30
	374412 Sonstige Verbindlichkeiten gegenüber Zweckverbänden	0,00	0,00	0,00	14.995,72	19.889,26
1.11	Sonstige Verbindlichkeiten	12.348,06	0,00	0,00	13.725,82	13.895,82
	376100 Verbindlichkeiten gegenüber privaten	0,00	0,00	0,00	0,00	170,00
	376301 Sonstige (Vermächtnis Breitenstein)	12.348,06	0,00	0,00	12.348,06	12.348,06
	379210 Mietkautionen	0,00	0,00	0,00	1.377,76	1.377,76



# 9

## **Beteiligungsbericht**

gemäß § 90 Abs. 2 GemO



# Jahresabschluss

zum 31.12.2020


## Kindertagesstätten- zweckverband Laumersheim-Großkarlbach



Laumersheim



Großkarlbach



# Rechenschaftsbericht

## 2020

### **Inhaltsverzeichnis**

- Verlauf der Haushaltswirtschaft (§ 49 Abs. 1 GemHVO)
- Analyse der Haushaltswirtschaft (§ 49 Abs. 2 GemHVO)



# Verlauf der Haushaltswirtschaft

(§ 49 Abs. 1 GemHVO)

Im Jahr 2020 verlief die Haushaltswirtschaft ohne besondere Vorkommnisse.

Mit dem Abschluss 2020 veränderten sich Anlage- und Umlaufvermögen sowie Sonderposten und Verbindlichkeiten; die Bilanzsumme nahm in Aktiva und Passiva von 1.018.719,01 € um 36.013,95 € auf 982.705,06 € ab.

Durch den Finanzmittelfehlbetrag von 37.441,72 € erhöhte sich der Liquiditätskredit bei der VG von 19.425,39 € (Stand 31.12.2019) auf 56.867,11 € zum 31.12.2020 (Bil.Kto. 374310).

In 2020 wurde ein Zeiterfassungssystem von AIDA (1.703,24 €) und Hängegarderoben für 75 Plätze (7.475,56 €) angeschafft. Die Abrechnung der energetischen Sanierung der Kindertagesstätte erfolgte bereits in 2019. Die Resteinzahlung der Investitionsumlage über 18.077,25 € war erst in 2020 kassenwirksam und ist in der Finanzrechnung ausgewiesen.



# Analyse der Haushaltswirtschaft

(§ 49 Abs. 2 GemHVO)

Der Kindertagesstättenzweckverband finanzierte ungedeckte Kosten der Ergebnisrechnung 2020 über Umlagen der Verbandsmitglieder Laumersheim und Großkarlbach. Kinder aus anderen Gemeinden besuchten die Kindertagesstätte in diesem Jahr nicht.

Unterhaltungskosten über 5.000 € (pro Maßnahme) sind 2020 nicht angefallen. Der ungedeckte Aufwand für den lfd. Betrieb der Kindertagesstätte (125.921,19 €) ohne Zinsen für die Darlehen (119,06 €) wurde nach Kinderzahl auf die Verbandsmitglieder umgelegt. Die Darlehenszinsen finanzierten die Verbandsmitglieder je zur Hälfte.

## Umlageanteil nach Kinderzahl

Laumersheim	477 Kinder	Umlage	61.290,21 €	
Großkarlbach	<u>503</u> Kinder	Umlage	<u>64.630,98 €</u>	
	980			<u>125.921,19 €</u>

## Umlage je 50% für Darlehenszinsen

Laumersheim		59,53 €	
Großkarlbach		59,53 €	
			119,06 €

## Die Umlage der Ergebnisrechnung 2020 betrug insgesamt

<u>davon</u>	<i>Ortsgemeinde Laumersheim</i>	61.349,74 €	<u>126.040,25 €</u>
	<i>Ortsgemeinde Großkarlbach</i>	64.690,51 €	

Außerdem wurden für 2020 mit den Verbandsmitgliedern folgende Investitionsumlagen abgerechnet:

<u>Maßnahme 9, Betriebs- und Geschäftsausstattung</u>			<u>Umlage</u>
AIDA System	1.703,24 € abzgl. evtl. (Teil-)Finanzierung	0,00 €	1.703,24 €
Hängegarderoben	7.475,56 € abzgl. evtl. (Teil-)Finanzierung	0,00 €	7.475,56 €

Maßnahme 17: Investitionsumlage zur Tilgung der DA für die Kita-Erweiterung

Tilgungsrate 2020	15.025,00 €
-------------------	-------------

Maßnahme 24, Spielgeräte

KuKo Spielset	599,99 € abzgl. evtl. (Teil-)Finanzierung	599,99 €	0,00 €
---------------	---	----------	--------

Es ergeben sich Investitionsumlagen 2020 von

24.203,80 €

<u>davon</u>	<i>Ortsgemeinde Laumersheim</i>	12.101,90 €
	<i>Ortsgemeinde Großkarlbach</i>	12.101,90 €

Für 2020 zahlten die Ortsgemeinden somit insgesamt folgende Umlagen:

	"laufende Umlage", gebucht in <u>Ergebnisrechnung</u> <u>2020</u>	Umlagen für Investitionen (nur Verbandsmitglieder) für 2020	<u>Gesamt</u>
Laumersheim *	61.349,74 €	12.101,90 €	73.451,64 €
Großkarlbach *	64.690,51 €	12.101,90 €	76.792,41 €
<b>Summe:</b>	<b>126.040,25 €</b>	<b>24.203,80 €</b>	<b>150.244,05 €</b>

\* Die lfd. Umlage in der Ergebnisrechnung enthält anteilige Umlagen der Verbandsmitglieder für die Darlehenszinsen.

Die in der Eröffnungsbilanz gebildeten Rückstellungen für Urlaub und Überstunden wurden zum 31.12.2020 um 9.951,34 € gemindert. Die Forderungen gegenüber den Verbandsmitgliedern (Konto 156001 und 156002), haben sich von 40.761,70 € auf 30.810,36 € verringert.

Laumersheim,

Wieber  
Verbandsvorsteher

# **Bilanz**

## **zum 31.12.2020**

### **Inhaltsverzeichnis**

- Bilanz zum 31.12.2020 in Kontoform (Einjahressicht)
- Gegenüberstellung Jahresbilanz zum 31.12.2019 zur Bilanz 31.12.2020 in Kontoform (Zweijahressicht)
- Bilanz / Vermögensrechnung zum 31.12.2020 aufgelistet nach einzelnen Konten
- Anhang zur Bilanz mit Erläuterungen zu erheblichen Veränderungen zwischen der Jahresbilanz zum 31.12.2019 und der Bilanz zum 31.12.2020







## Bilanz Kindertagesstättenzweckverband 2020

Muster 18 (zu § 47 GemHVO)

Aktiva		Passiva	
Nr.	Bezeichnung	31.12.2020 Nr.	31.12.2020
5.	Nicht durch Eigenkapital gedeckter Fehlbetrag		
	<b>Summe Aktiv</b>	<b>982.705,06</b>	<b>982.705,06</b>
		<b>Summe Passiv</b>	



**10**

## **Anlagenübersicht**

gemäß § 50 GemHVO



## Anlagenachweis nach Bilanzgliederung Wirtschaftsgüter - 2020

### Summen je Konto-Nr.

Pos.	Anlagevermögen	Anschaffungs- und Herstellungskosten					Abschreibungen, Wertberichtigungen					Restbuchwerte		Kennzahlen		Wertmind. durch unterlassene Instandhaltung, Altlasten, sonstige	
		Stand zum 31.12.2019	Zugänge	Abgänge	Umbuch.	Endbestand	Aufgelauf. Abschreib. zum 31.12.2019	Zuschreib. in 2020	Abschreib. in 2020	Umbuch. / Umglied. in 2020	Aufgelauf. Abschreib. auf Abgänge	Abschreib. zum 31.12.2020	Restbuchwert 31.12.2020	Restbuchwert 31.12.2019	Durchschnittl. Abschreib.-satz		Durchschnittl. Restbuchwert
	1	2	3	4	5	6	7	8	9	10	11	12	13	14	15	16	17
1.	Anlagevermögen	18.744.909,32	20.715,47	854,10	0,00	18.764.770,69	6.028.564,54	0,00	281.959,58	0,00	853,10	6.309.671,02	12.455.099,67	12.716.344,78	1,50	66,37	0,00
1.1.	Immaterielle Vermögensgegenstände	673.592,30	4.589,40	0,00	0,00	678.181,70	327.120,54	0,00	23.046,63	0,00	0,00	350.167,17	328.014,53	346.471,76	3,40	48,37	0,00
1.1.1.	Gewerbliche Schutzrechte und ähnliche Rechte und Werte sowie Lizenzen an solchen Rechten und Werten	10.686,00	0,00	0,00	0,00	10.686,00	0,00	0,00	0,00	0,00	0,00	0,00	10.686,00	10.686,00	0,00	100,00	0,00
	011500 sonstige Rechte und Werte	10.686,00	0,00	0,00	0,00	10.686,00	0,00	0,00	0,00	0,00	0,00	0,00	10.686,00	10.686,00	0,00	100,00	0,00
	Summe 1.1.1.	10.686,00	0,00	0,00	0,00	10.686,00	0,00	0,00	0,00	0,00	0,00	0,00	10.686,00	10.686,00	0,00	100,00	0,00
1.1.2.	Geleistete Zuwendungen	37.968,37	0,00	0,00	0,00	37.968,37	12.891,37	0,00	1.588,00	0,00	0,00	14.479,37	23.489,00	25.077,00	4,18	61,86	0,00
	012430 an Gemeinden und Gemeindeverbände	31.968,37	0,00	0,00	0,00	31.968,37	10.445,37	0,00	1.279,00	0,00	0,00	11.724,37	20.244,00	21.523,00	4,00	63,33	0,00
	012520 an sonstigen privaten Bereich	6.000,00	0,00	0,00	0,00	6.000,00	2.446,00	0,00	309,00	0,00	0,00	2.755,00	3.245,00	3.554,00	5,15	54,08	0,00
	Summe 1.1.2.	37.968,37	0,00	0,00	0,00	37.968,37	12.891,37	0,00	1.588,00	0,00	0,00	14.479,37	23.489,00	25.077,00	4,18	61,86	0,00
1.1.3.	Gezahlte Investitionszuschüsse	624.937,93	4.589,40	0,00	0,00	629.527,33	314.229,17	0,00	21.458,63	0,00	0,00	335.687,80	293.839,53	310.708,76	3,41	46,68	0,00
	013310 an Eigenbetriebe	155.844,20	0,00	0,00	0,00	155.844,20	83.377,11	0,00	3.958,71	0,00	0,00	87.335,82	68.508,38	72.467,09	2,54	43,96	0,00
	013420 an Land	132.141,41	0,00	0,00	0,00	132.141,41	65.502,32	0,00	4.423,12	0,00	0,00	69.925,44	62.215,97	66.639,09	3,35	47,08	0,00
	013430 an Gemeinden und Gemeindeverbände	108.453,08	0,00	0,00	0,00	108.453,08	40.813,54	0,00	5.000,48	0,00	0,00	45.814,02	62.639,06	67.639,54	4,61	57,76	0,00
	013440 an Zweckverbände	228.499,24	4.589,40	0,00	0,00	233.088,64	124.536,20	0,00	8.076,32	0,00	0,00	132.612,52	100.476,12	103.963,04	3,46	43,11	0,00
	Summe 1.1.3.	624.937,93	4.589,40	0,00	0,00	629.527,33	314.229,17	0,00	21.458,63	0,00	0,00	335.687,80	293.839,53	310.708,76	3,41	46,68	0,00
1.1.5.	Anzahlungen auf immaterielle Vermögensgegenstände	0,00	0,00	0,00	0,00	0,00	0,00	0,00	0,00	0,00	0,00	0,00	0,00	0,00	0,00	0,00	0,00
	019100 Anzahlungen auf immaterielle Vermögensgegenstände	0,00	0,00	0,00	0,00	0,00	0,00	0,00	0,00	0,00	0,00	0,00	0,00	0,00	0,00	0,00	0,00
	Summe 1.1.5.	0,00	0,00	0,00	0,00	0,00	0,00	0,00	0,00	0,00	0,00	0,00	0,00	0,00	0,00	0,00	0,00
Summe 1.1.		673.592,30	4.589,40	0,00	0,00	678.181,70	327.120,54	0,00	23.046,63	0,00	0,00	350.167,17	328.014,53	346.471,76	3,40	48,37	0,00
1.2.	Sachanlagen	18.025.155,39	16.116,93	854,10	0,00	18.040.418,22	5.701.444,00	0,00	258.912,95	0,00	853,10	5.959.503,85	12.080.914,37	12.323.711,39	1,44	66,97	0,00
1.2.2.	Sonstige unbebaute Grundstücke und grundstücksgleiche Rechte	811.442,00	0,00	0,00	0,00	811.442,00	74.004,23	0,00	4.145,49	0,00	0,00	78.149,72	733.292,28	737.437,77	0,51	90,37	0,00
	022300 Kleingartenanlagen, Gartenland	1.577,94	0,00	0,00	0,00	1.577,94	0,00	0,00	0,00	0,00	0,00	1.577,94	1.577,94	0,00	100,00	0,00	
	022400 Sportflächen	84.384,08	0,00	0,00	0,00	84.384,08	9.112,45	0,00	352,98	0,00	0,00	9.465,43	74.918,65	75.271,63	0,42	88,78	0,00
	022500 Kinderspielplätze	70.916,17	0,00	0,00	0,00	70.916,17	12.666,76	0,00	871,00	0,00	0,00	13.537,76	57.378,41	58.249,41	1,23	80,91	0,00
	022900 Sonstige Grünflächen	8.099,78	0,00	0,00	0,00	8.099,78	0,00	0,00	0,00	0,00	0,00	8.099,78	8.099,78	0,00	100,00	0,00	
	023100 Ackerland	35.330,64	0,00	0,00	0,00	35.330,64	0,00	0,00	0,00	0,00	0,00	35.330,64	35.330,64	0,00	100,00	0,00	
	023300 Öd- und Unland	760,00	0,00	0,00	0,00	760,00	0,00	0,00	0,00	0,00	0,00	760,00	760,00	0,00	100,00	0,00	
	023700 landwirtschaftliche Weingärten	300,00	0,00	0,00	0,00	300,00	0,00	0,00	0,00	0,00	0,00	300,00	300,00	0,00	100,00	0,00	
	023800 landwirtschaftliche Obstanbauflächen	15.133,60	0,00	0,00	0,00	15.133,60	0,00	0,00	0,00	0,00	0,00	15.133,60	15.133,60	0,00	100,00	0,00	
	023900 Sonstige (Ackerland, etc.)	12.664,00	0,00	0,00	0,00	12.664,00	0,00	0,00	0,00	0,00	0,00	12.664,00	12.664,00	0,00	100,00	0,00	
	024100 Ökoflächen, Ausgleichsflächen	516.419,69	0,00	0,00	0,00	516.419,69	52.225,02	0,00	2.921,51	0,00	0,00	55.146,53	461.273,16	464.194,67	0,57	89,32	0,00
	026100 Flüsse und Bäche	45.225,60	0,00	0,00	0,00	45.225,60	0,00	0,00	0,00	0,00	0,00	45.225,60	45.225,60	0,00	100,00	0,00	
	026900 Sonstige Gewässer	20.630,50	0,00	0,00	0,00	20.630,50	0,00	0,00	0,00	0,00	0,00	20.630,50	20.630,50	0,00	100,00	0,00	
	Summe 1.2.2.	811.442,00	0,00	0,00	0,00	811.442,00	74.004,23	0,00	4.145,49	0,00	0,00	78.149,72	733.292,28	737.437,77	0,51	90,37	0,00
1.2.3.	Bebaute Grundstücke und grundstücksgleiche Rechte	2.688.967,47	0,00	0,00	0,00	2.688.967,47	1.133.601,73	0,00	34.015,09	0,00	0,00	1.167.616,82	1.521.350,65	1.555.365,74	1,26	56,58	0,00
	031100 Einfamilienhäuser	162.797,26	0,00	0,00	0,00	162.797,26	92.520,64	0,00	1.745,64	0,00	0,00	94.266,28	68.530,98	70.276,62	1,07	42,10	0,00
	031200 Mehrfamilienhäuser	79.012,19	0,00	0,00	0,00	79.012,19	48.573,92	0,00	823,32	0,00	0,00	49.397,24	29.614,95	30.438,27	1,04	37,48	0,00
	034800 historische Gebäude und Einrichtungen	851.297,47	0,00	0,00	0,00	851.297,47	289.440,76	0,00	10.835,10	0,00	0,00	300.275,86	551.021,61	561.856,71	1,27	64,73	0,00

## Anlagenachweis nach Bilanzgliederung Wirtschaftsgüter - 2020

### Summen je Konto-Nr.

Pos.	Anlagevermögen	Anschaffungs- und Herstellungskosten					Abschreibungen, Wertberichtigungen					Restbuchwerte		Kennzahlen		Wertmind. durch unterlassene Instandhaltung, Altlasten, sonstige	
		Stand zum 31.12.2019	Zugänge	Abgänge	Umbuch.	Endbestand	Aufgelauf. Abschreib. zum 31.12.2019	Zuschreib. in 2020	Abschreib. in 2020	Umbuch. / Umglied. in 2020	Aufgelauf. Abschreib. auf Abgänge	Abschreib. zum 31.12.2020	Restbuchwert 31.12.2020	Restbuchwert 31.12.2019	Durchschnittl. Abschreib.-satz		Durchschnittl. Restbuchwert
	1	2	3	4	5	6	7	8	9	10	11	12	13	14	15	16	17
035400	Sportplätze	1,00	0,00	0,00	0,00	1,00	0,00	0,00	0,00	0,00	0,00	0,00	1,00	1,00	0,00	100,00	0,00
039100	Gemeinschafts-, Bürgerhäuser, Stadthallen	1.341.460,78	0,00	0,00	0,00	1.341.460,78	607.153,90	0,00	17.348,02	0,00	0,00	624.501,92	716.958,86	734.306,88	1,29	53,45	0,00
039210	Friedhofsgebäude, Leichenhallen - Friedhofsgebäude / Leichenhallen mit Nebenanlagen	217.670,73	0,00	0,00	0,00	217.670,73	76.045,97	0,00	2.194,01	0,00	0,00	78.239,98	139.430,75	141.624,76	1,01	64,06	0,00
039800	Bauhof	29.205,09	0,00	0,00	0,00	29.205,09	19.851,09	0,00	1.069,00	0,00	0,00	20.920,09	8.285,00	9.354,00	3,66	28,37	0,00
039910	sonstige Gebäude, Bauten - Grillhütten	4.824,00	0,00	0,00	0,00	4.824,00	0,00	0,00	0,00	0,00	0,00	4.824,00	4.824,00	0,00	100,00	0,00	
039990	sonstige Gebäude, Bauten - Toilettenanlagen, sonstige	2.698,95	0,00	0,00	0,00	2.698,95	15,45	0,00	0,00	0,00	0,00	15,45	2.683,50	2.683,50	0,00	99,43	0,00
Summe 1.2.3.		2.688.967,47	0,00	0,00	0,00	2.688.967,47	1.133.601,73	0,00	34.015,09	0,00	0,00	1.167.616,82	1.521.350,65	1.555.365,74	1,26	56,58	0,00
1.2.4.	Infrastrukturvermögen	13.708.231,65	222,00	0,00	0,00	13.708.453,65	4.171.490,59	0,00	209.887,02	0,00	0,00	4.381.377,61	9.327.076,04	9.536.741,06	1,53	68,04	0,00
041200	Brücken	56.475,03	0,00	0,00	0,00	56.475,03	507,03	0,00	869,00	0,00	0,00	1.376,03	55.099,00	55.968,00	1,54	97,56	0,00
041500	Stützbauwerke	249.950,21	0,00	0,00	0,00	249.950,21	93.970,86	0,00	2.764,38	0,00	0,00	96.735,24	153.214,97	155.979,35	1,11	61,30	0,00
048240	Straßen - Gemeindestraßen	6.267.976,29	222,00	0,00	0,00	6.268.198,29	1.841.004,67	0,00	52.589,62	0,00	0,00	1.893.594,29	4.374.604,00	4.426.971,62	0,84	69,79	0,00
048250	Straßen - Gehwege	382.211,43	0,00	0,00	0,00	382.211,43	117.729,45	0,00	10.920,36	0,00	0,00	128.649,81	253.561,62	264.481,98	2,86	66,34	0,00
048310	Wege - Fußwege	251.434,25	0,00	0,00	0,00	251.434,25	63.148,52	0,00	3.298,12	0,00	0,00	66.446,64	184.987,61	188.285,73	1,31	73,57	0,00
048330	Wege - Radwege	280.077,46	0,00	0,00	0,00	280.077,46	72.387,06	0,00	8.088,00	0,00	0,00	80.475,06	199.602,40	207.690,40	2,89	71,27	0,00
048340	Wege - landwirtschaftliche Wege	5.043.198,70	0,00	0,00	0,00	5.043.198,70	1.674.367,33	0,00	118.755,26	0,00	0,00	1.793.122,59	3.250.076,11	3.368.831,37	2,35	64,44	0,00
048410	Plätze - Parkplätze	251.743,38	0,00	0,00	0,00	251.743,38	38.392,39	0,00	2.749,92	0,00	0,00	41.142,31	210.601,07	213.350,99	1,09	83,66	0,00
048710	Straßenbeleuchtung - Strom	151.011,35	0,00	0,00	0,00	151.011,35	96.027,35	0,00	5.780,00	0,00	0,00	101.807,35	49.204,00	54.984,00	3,83	32,58	0,00
049290	wasserbauliche Anlagen und Anlagen des Hochwasserschutzes - sonstige Gewässerbauten und deren Messeinrichtungen	771.574,63	0,00	0,00	0,00	771.574,63	171.379,01	0,00	4.072,36	0,00	0,00	175.451,37	596.123,26	600.195,62	0,53	77,26	0,00
049310	Öffentlicher Personennahverkehr - Bahnhöfe, Buswartehallen, sonstige Wartehallen	2.577,92	0,00	0,00	0,00	2.577,92	2.576,92	0,00	0,00	0,00	0,00	2.576,92	1,00	1,00	0,00	0,04	0,00
049600	Spring-, Trink- und Zierbrunnen	1,00	0,00	0,00	0,00	1,00	0,00	0,00	0,00	0,00	0,00	0,00	1,00	1,00	0,00	100,00	0,00
Summe 1.2.4.		13.708.231,65	222,00	0,00	0,00	13.708.453,65	4.171.490,59	0,00	209.887,02	0,00	0,00	4.381.377,61	9.327.076,04	9.536.741,06	1,53	68,04	0,00
1.2.5.	Bauten auf fremdem Grund und Boden	1,00	0,00	0,00	0,00	1,00	0,00	0,00	0,00	0,00	0,00	0,00	1,00	1,00	0,00	100,00	0,00
054700	Mahnmale und Gedenkstätten	1,00	0,00	0,00	0,00	1,00	0,00	0,00	0,00	0,00	0,00	0,00	1,00	1,00	0,00	100,00	0,00
Summe 1.2.5.		1,00	0,00	0,00	0,00	1,00	0,00	0,00	0,00	0,00	0,00	0,00	1,00	1,00	0,00	100,00	0,00
1.2.7.	Maschinen, technische Anlagen, Fahrzeuge	308.572,60	4.435,02	854,10	0,00	312.153,52	160.513,38	0,00	9.672,02	0,00	853,10	169.332,30	142.821,22	148.059,22	3,10	45,75	0,00
071110	Dienstfahrzeuge - PKW	10.212,20	0,00	0,00	0,00	10.212,20	7.830,20	0,00	1.021,00	0,00	0,00	8.851,20	1.361,00	2.382,00	10,00	13,33	0,00
071890	Zusatzgeräte für Fahrzeuge - sonstige Zusatzgeräte	26.281,79	0,00	0,00	0,00	26.281,79	15.026,79	0,00	2.032,00	0,00	0,00	17.058,79	9.223,00	11.255,00	7,73	35,09	0,00
071900	sonstige Fahrzeuge	55.914,50	0,00	0,00	0,00	55.914,50	18.329,50	0,00	3.728,00	0,00	0,00	22.057,50	33.857,00	37.585,00	6,67	60,55	0,00
072400	technische Anlagen zum Bau und zur Unterhaltung der Infrastruktur und Landschaftspflege	7.589,21	4.010,01	854,10	0,00	10.745,12	6.292,21	0,00	712,01	0,00	853,10	6.151,12	4.594,00	1.297,00	6,63	42,75	0,00
072910	Sonstige - Überwachungs- und Kontrollanlagen	2.269,00	425,01	0,00	0,00	2.694,01	1.892,00	0,00	801,01	0,00	0,00	2.693,01	1,00	377,00	29,73	0,04	0,00
073100	Allgemeine Betriebsvorrichtungen	19.461,44	0,00	0,00	0,00	19.461,44	19.459,44	0,00	0,00	0,00	0,00	19.459,44	2,00	2,00	0,00	0,01	0,00
073110	Kegebahnen	77.211,28	0,00	0,00	0,00	77.211,28	77.210,28	0,00	0,00	0,00	0,00	77.210,28	1,00	1,00	0,00	0,00	0,00
073120	Turmuhren/Uhrenanlagen	5.660,83	0,00	0,00	0,00	5.660,83	4.373,83	0,00	377,00	0,00	0,00	4.750,83	910,00	1.287,00	6,66	16,08	0,00
073140	Mühlradtechnik Dorfmühle	103.972,35	0,00	0,00	0,00	103.972,35	10.099,13	0,00	1.001,00	0,00	0,00	11.100,13	92.872,22	93.873,22	0,96	89,32	0,00
Summe 1.2.7.		308.572,60	4.435,02	854,10	0,00	312.153,52	160.513,38	0,00	9.672,02	0,00	853,10	169.332,30	142.821,22	148.059,22	3,10	45,75	0,00
1.2.8.	Betriebs- und Geschäftsausstattung	188.229,03	1.410,00	0,00	0,00	189.639,03	161.834,07	0,00	1.193,33	0,00	0,00	163.027,40	26.611,63	26.394,96	0,63	14,03	0,00









**11**

**Übersicht über die über das Ende des Haushaltsjahres hinaus geltenden Haushaltsermächtigungen**

gemäß § 53 GemHVO



# Ortsgemeinde Großkarlbach

<b>Übersicht über die über das Ende des Haushaltsjahres hinaus geltenden Haushaltsermächtigungen</b>						
Ifd. Nr.	Bezeichnung	Ergebnis des Haushaltsjahres 2020	Planungsdaten des Haushaltsfolgejahres 2021	Planungsdaten des zweiten Haushaltsfolgejahres 2022	Planungsdaten des dritten Haushaltsfolgejahres 2023	Planungsdaten des weiteren Haushaltsfolgejahres 2024
		€ <sup>1</sup>				
<b>1. Aufwandsermächtigungen</b>						
	Teilhaushalt 1					
	Teilhaushalt ...					
<b>2. Auszahlungsermächtigungen</b>						
<b>2.1</b>	<b>Ordentliche und außerordentliche Auszahlungen</b>					
	Teilhaushalt 1					
	Teilhaushalt ...					
<b>2.2</b>	<b>Auszahlungen aus Investitionstätigkeit (Nr. 42)</b>					
	Teilhaushalt 1					
	Teilhaushalt 2					
<b>2.3</b>	<b>Auszahlungen aus Finanzierungstätigkeiten (Nr. 46)</b>					
	Teilhaushalt 1					
	Teilhaushalt 2					
<b>3. Ermächtigungen für die Aufnahme von Investitionskrediten (F35)</b>						
	Teilhaushalt 1					
	Teilhaushalt 2	79.000	432.420	920	0	entfällt
<b>4. Aus Verpflichtungsermächtigungen voraussichtlich fällig werdende Auszahlungen</b>						
	Teilhaushalt 1					
	Teilhaushalt ...					

<sup>1</sup> Angaben können auch in 1.000 € erfolgen.