

Ortsgemeinde Ebertsheim

Jahresabschluss

2021



Ebertsheim



Rodenbach



Inhaltsverzeichnis

1 Ergebnisrechnung	5
1.1 Ergebnisrechnung (Muster 15 zu § 44 GemHVO).....	5
1.2 Ergebnisrechnung mit Konten	7
2 Finanzrechnung.....	16
2.1 Finanzrechnung (Muster 16 zu § 45 GemHVO).....	16
2.2 Finanzrechnung mit Konten.....	19
3 Teilrechnungen (Muster 17 zu § 46 GemHVO).....	28
3.1 Teilhaushalt 1 - Allgemeiner Haushalt.....	29
3.2 Teilhaushalt 2 - Zentrale Finanzwirtschaft.....	31
4 Bilanz zum 31.12.2021	33
4.1 Bilanz ohne Konten zum 31.12.2021	33
4 Bilanz zum 31.12.2021	36
4.1 Bilanz ohne Konten zum 31.12.2021	36
4.2 Bilanz mit Konten zum 31.12.2021	39
5 Anhang	46
5.1 Allgemeine Angaben.....	46
5.2 Erläuterungen zum Ausweis, Bilanzierung und Bewertung.....	46
5.3 Erläuterungen zu den Posten der Bilanz	48
5.4 Erläuterungen zur Ergebnisrechnung	65
5.5 Erläuterungen zur Finanzrechnung	84
5.6 Weitere Angaben gemäß § 48 Abs. 2 GemHVO	87
Angaben zu Bilanzierungs- und Bewertungsmethoden (§ 48 Abs. 2 Nr. 1 GemHVO)	87
Durchschnittliche Zahl der Beamtinnen und Beamten sowie der Beschäftigten im Haushaltsjahr 2021	87
Subsidiärhaftung aus der Zusatzversorgung von Arbeitnehmerinnen und Arbeitnehmern (§ 48 Abs.2 Nr. 16 GemHVO)	88
6 Rechenschaftsbericht.....	90
6.1 Rechtliche Grundlagen, Vorbemerkungen und gesamtwirtschaftliche Entwicklung	90
6.2 Jahresergebnisse der Ergebnis- und Finanzrechnung.....	92
6.3 Vermögens- und Schuldenlage	103
6.4 Kennzahlen und Mediane	104
6.5 Gliederung der Teilhaushalte.....	119
6.6 Überblick über die Kostendeckung in ausgewählten Bereichen der Haushaltswirtschaft.....	120
6.7 Prognosebericht - Risiken und Chancen	120
7 Forderungsübersicht	129



Jahresabschluss Ebertsheim

8 Verbindlichkeitenübersicht	133
9 Anlagenübersicht.....	137
11 Übersicht über die über das Ende des Haushaltsjahres hinaus geltenden Haushaltsermächtigungen, Muster 22 zu § 53 GemHVO	143
12 Kommunaler Entschuldungsfonds	147



Aufstellungsvermerk

Gemäß § 108 GemO Abs. 1 hat die Gemeinde für den Schluss eines jeden Haushaltsjahres einen Jahresabschluss aufzustellen, in dem das Ergebnis der Haushaltswirtschaft des Haushaltsjahres nachzuweisen ist. Er hat das Vermögen, das Eigenkapital, die Sonderposten, die Rückstellungen, die Verbindlichkeiten, die Rechnungsabgrenzungsposten, die Erträge und Aufwendungen sowie die Einzahlungen und Auszahlungen vollständig zu enthalten, soweit durch Gesetz oder auf Grund eines Gesetzes nichts anderes bestimmt ist. Der Jahresabschluss hat unter Beachtung der Grundsätze ordnungsmäßiger Buchführung für Gemeinden ein den tatsächlichen Verhältnissen entsprechendes Bild der Vermögens-, Finanz- und Ertragslage der Gemeinde zu vermitteln.

Gemäß § 108 Abs. 2 GemO in Verbindung mit §§ 44 ff. GemHVO besteht der Jahresabschluss aus:

1. der Ergebnisrechnung,
2. der Finanzrechnung,
3. den Teilrechnungen,
4. der Bilanz,
5. dem Anhang.

Dem Jahresabschluss sind nach § 108 Abs. 3 GemO in Verbindung mit §§ 49 ff. GemHVO als Anlagen beizufügen:

1. der Rechenschaftsbericht,
2. der Beteiligungsbericht gemäß § 90 Abs. 2 GemO,
3. die Anlagenübersicht,
4. die Forderungsübersicht,
5. die Verbindlichkeitenübersicht,
6. eine Übersicht über die über das Ende des Haushaltsjahres hinaus geltenden Haushaltsermächtigungen.

Der Jahresabschluss der Ortsgemeinde Ebertsheim zum 31.12.2021 wurde gemäß § 108 GemO in Verbindung mit § 43 ff. GemHVO aufgestellt.



1 Ergebnisrechnung

1.1 Ergebnisrechnung (Muster 15 zu § 44 GemHVO)

	Ergebnis des Haushaltsvor- jahres	Übertra- gung aus Vor- jahr	Ansatz des Haushaltsjah- res einschl. Nachträge	Ergebnis des Haus- haltsjahres	Abwei- chung im Haushalts- jahr	Übertra- gung in Folgejahr	Ergebnisver- änderung ge- genüber Haushaltsvor- jahr
E1 - Steuern und ähnliche Abgaben	1.085.845,22	--	1.122.350,00	1.197.368,59	75.018,59	--	111.523,37
E2 - Zuwendungen, allgemeine Umlagen und sonstige Transfererträge	880.714,64	--	823.010,00	895.366,18	72.356,18	--	14.651,54
E3 - Erträge der sozialen Sicherung	--	--	--	--	-0,00	--	--
E4 - Öffentlich-rechtliche Leistungs-entgelte	156.813,14	--	158.590,00	159.772,71	1.182,71	--	2.959,57
E5 - Privatrechtliche Leistungs-entgelte	20.996,34	--	23.535,00	22.596,51	-938,49	--	1.600,17
E6 - Kostenerstattungen und Kos-tenumlagen	4.598,89	--	7.880,00	11.134,44	3.254,44	--	6.535,55
E7 - Sonstige laufende Erträge	45.308,60	--	42.010,00	46.577,49	4.567,49	--	1.268,89
E8 - Summe der laufenden Er- träge aus Verwaltungstätigkeit	2.194.276,83	--	2.177.375,00	2.332.815,92	155.440,92	--	138.539,09
E9 - Personal- und Versorgungs-aufwendungen	787.934,85	--	937.730,00	945.806,19	8.076,19	--	157.871,34
E10 - Aufwendungen für Sach- und Dienstleistungen	205.819,12	--	249.680,00	217.987,77	-31.692,23	--	12.168,65
E11 - Abschreibungen	252.871,59	--	237.560,00	248.497,50	10.937,50	--	-4.374,09
E12 - Zuwendungen, Umlagen und sonstige Transferaufwendungen	912.238,12	--	982.200,00	962.250,65	-19.949,35	--	50.012,53
E13 - Aufwendungen der sozialen Sicherung	--	--	--	--	-0,00	--	--
E14 - Sonstige laufende Aufwen-dungen	32.927,86	--	38.400,00	144.796,97	106.396,97	--	111.869,11
E15 - Summe der laufenden Auf- wendungen aus Verwaltungstä- tigkeit	2.191.791,54	--	2.445.570,00	2.519.339,08	73.769,08	--	327.547,54
E16 - Laufendes Ergebnis aus Verwaltungstätigkeit	2.485,29	--	-268.195,00	-186.523,16	81.671,84	--	-189.008,45
E17 - Zinserträge und sonstige Fi-nanzerträge	2.035,00	--	710,00	-3.245,00	-3.955,00	--	-5.280,00
E18 - Zinsaufwendungen und sons-tige Finanzaufwendungen	14.861,25	--	14.640,00	14.682,40	42,40	--	-178,85
E19 - Saldo der Zins- und sonsti- gen Finanzerträge und –aufwen- dungen	-12.826,25	--	-13.930,00	-17.927,40	-3.997,40	--	-5.101,15
E20 - Ordentliches Ergebnis	-10.340,96	--	-282.125,00	-204.450,56	77.674,44	--	-194.109,60
E21a - Außerordentliche Erträge	--	--	--	--	-0,00	--	--
E21b - Außerordentliche Aufwen-dungen	339,55	--	800,00	615,44	-184,56	--	275,89
E21 - Außerordentliches Ergebnis	-339,55	--	-800,00	-615,44	184,56	--	-275,89



Jahresabschluss Ebertsheim

	Ergebnis des Haushaltsvor- jahres	Übertra- gung aus Vor- jahr	Ansatz des Haushaltsjah- res einschl. Nachträge	Ergebnis des Haus- haltsjahres	Abwei- chung im Haushalts- jahr	Übertra- gung in Folgejahr	Ergebnisver- änderung ge- genüber Haushaltsvor- jahr
E22a - Erträge aus internen Leis- tungsbeziehungen	9.087,31	--	8.000,00	8.658,80	658,80	--	-428,51
E22b - Aufwendungen aus internen Leistungsbeziehungen	9.087,31	--	8.000,00	8.658,80	658,80	--	-428,51
E22 - Saldo aus internen Leis- tungsbeziehungen	0,00	--	0,00	0,00	0,00	--	0,00
E23 - Jahresergebnis (Jahres- überschuss / Jahresfehlbetrag)	-10.680,51	--	-282.925,00	-205.066,00	77.859,00	--	-194.385,49



1.2 Ergebnisrechnung mit Konten

	Ergebnis des Haushaltsvor- jahres	Übertra- gung aus Vorjahr	Ansatz des Haushalts- jahres ein- schl. Nach- träge	Ergebnis des Haushalts- jahres	Abwei- chung im Haushalts- jahr	Übertra- gung in Folge- jahr	Ergebnisver- änderung ge- genüber Haushalts- vorjahr
E1 - Steuern und ähnliche Abgaben	1.085.845,22	--	1.122.350,00	1.197.368,59	75.018,59	--	111.523,37
401100 - Grundsteuer A	9.122,40	--	10.200,00	9.953,17	-246,83	--	830,77
401200 - Grundsteuer B	107.715,06	--	110.200,00	110.278,51	78,51	--	2.563,45
401310 - Gewerbesteuer - Gewer- besteuerzahlungen laufendes Jahr	184.840,00	--	195.800,00	203.096,00	7.296,00	--	18.256,00
401321 - Gewerbesteuer - Gewer- besteuernachzahlungen Vorjahre	93.639,31	--	40.500,00	74.023,59	33.523,59	--	-19.615,72
401331 - Gewerbesteuer - Gewer- besteuererstattungen Vorjahre	-73.162,30	--	-11.500,00	-28.041,88	-16.541,88	--	45.120,42
402100 - Gemeindeanteil an der Einkommensteuer	662.365,93	--	660.800,00	714.013,40	53.213,40	--	51.647,47
402200 - Gemeindeanteil an der Umsatzsteuer	23.928,12	--	33.300,00	32.997,46	-302,54	--	9.069,34
403300 - Hundesteuer	8.420,00	--	8.850,00	8.687,00	-163,00	--	267,00
405210 - Ausgleichsleistungen vom Land - Familienleistungsausgleich gemäß § 28 LFAG	68.976,70	--	74.200,00	72.361,34	-1.838,66	--	3.384,64
E2 - Zuwendungen, allgemeine Um- lagen und sonstige Transfererträge	880.714,64	--	823.010,00	895.366,18	72.356,18	--	14.651,54
411110 - Schlüsselzuweisungen vom Land - Schlüsselzuweisung A	--	--	32.700,00	32.879,00	179,00	--	32.879,00
413200 - Sonstige allgemeine Zu- weisungen vom Land	168.617,00	--	48.050,00	48.064,00	14,00	--	-120.553,00
414410 - Zuweisungen u. Zu- schüsse für lfd. Zwecke vom Bund	--	--	0,00	--	-0,00	--	--
414420 - Zuweisungen und Zu- schüsse für laufende Zwecke vom Land	22.146,26	--	1.000,00	2.497,12	1.497,12	--	-19.649,14
414422 - Zuweisungen für Sonder- programme	14.138,64	--	5.000,00	50,68	-4.949,32	--	-14.087,96
414423 - Zuweisung vom Land für 2-Jährige (Betreuungsbonus nach § 12a KitaG)	4.693,50	--	8.500,00	9.520,20	1.020,20	--	4.826,70
414430 - Zuweisungen und Zu- schüsse für laufende Zwecke von Gemeinden und Gemeindeverbän- den	--	--	0,00	--	-0,00	--	--
414431 - Zuweisungen u. Zu- schüsse für lfd. Zwecke von Ge- meinden/Gde.Verbände (Personal- kostenzuschüsse Boni)	531.078,93	--	595.000,00	687.191,53	92.191,53	--	156.112,60
414432 - Zuweisungen u. Zu- schüsse für lfd. Zwecke von Ge- meinden/Gde.Verbände (Elternbei- träge)	63.343,09	--	60.000,00	37.919,37	-22.080,63	--	-25.423,72



Jahresabschluss Ebertsheim

	Ergebnis des Haushaltsvor- jahres	Übertra- gung aus Vorjahr	Ansatz des Haushalts- jahres ein- schl. Nach- träge	Ergebnis des Haushalts- jahres	Abwei- chung im Haushalts- jahr	Übertra- gung in Folge- jahr	Ergebnisver- änderung ge- genüber Haushalts- vorjahr
414433 - Zuweisungen und Zu- schüsse für lfd. Zwecke von Ge- meinden/Gde.Verbände	20.631,76	--	20.000,00	18.504,49	-1.495,51	--	-2.127,27
414510 - Zuweisungen u. Zu- schüsse für lfd. Zwecke vom priva- ten Bereich - von privaten Unter- nehmen	--	--	1.000,00	1.000,00	0,00	--	1.000,00
415100 - Erträge aus der Auflösung von Sonderposten aus Zuwendun- gen	56.065,46	--	51.760,00	57.739,79	5.979,79	--	1.674,33
E3 - Erträge der sozialen Sicherung	--	--	--	--	-0,00	--	--
E4 - Öffentlich-rechtliche Leistungs- entgelte	156.813,14	--	158.590,00	159.772,71	1.182,71	--	2.959,57
432120 - Entgelte für die Benutzung von öffentlichen Einrichtungen - El- ternbeiträge U2-Platz-Kind	--	--	5.000,00	1.207,50	-3.792,50	--	1.207,50
432240 - Entgelte - für das Bestat- tungswesen	6.267,00	--	9.500,00	14.854,00	5.354,00	--	8.587,00
432300 - Entgelte für die Unterhal- tung von Straßen, Wirtschaftsweg- en u.a. öffentlichen Einrichtungen	4.161,17	--	4.300,00	4.254,03	-45,97	--	92,86
437100 - Erträge aus der Auflösung von Sonderposten für Beiträge und ähnliche Entgelte	137.326,59	--	133.230,00	133.232,75	2,75	--	-4.093,84
438100 - Entnahme aus der Son- derrücklage	2.888,72	--	990,00	--	-990,00	--	-2.888,72
439100 - Erträge aus der Auflösung von Sonderposten für Grabnut- zungsentgelte	6.169,66	--	5.570,00	6.224,43	654,43	--	54,77
E5 - Privatrechtliche Leistungsent- gelte	20.996,34	--	23.535,00	22.596,51	-938,49	--	1.600,17
441100 - Erträge aus Verkäufen von Vorräten	60,00	--	200,00	120,00	-80,00	--	60,00
441210 - Mieten und Pachten - Miete	4.975,94	--	1.200,00	1.338,31	138,31	--	-3.637,63
441220 - Mieten und Pachten - Mietnebenkosten	1.865,28	--	0,00	454,40	454,40	--	-1.410,88
441230 - Mieten und Pachten - Pachten	1.654,57	--	1.710,00	1.654,57	-55,43	--	0,00
441240 - Mieten und Pachten - Be- nutzungsentgelte / Standgelder	1.325,00	--	1.425,00	1.325,00	-100,00	--	0,00
441400 - Beteiligung Essenskosten	11.115,55	--	19.000,00	17.704,23	-1.295,77	--	6.588,68
E6 - Kostenerstattungen und Kos- tenumlagen	4.598,89	--	7.880,00	11.134,44	3.254,44	--	6.535,55
442310 - Kostenerstattungen und Kostenumlagen - von Sonderver- mögen - von Eigenbetrieben	0,00	--	100,00	--	-100,00	--	-0,00



Jahresabschluss Ebertsheim

	Ergebnis des Haushaltsvor- jahres	Übertra- gung aus Vorjahr	Ansatz des Haushalts- jahres ein- schl. Nach- träge	Ergebnis des Haushalts- jahres	Abwei- chung im Haushalts- jahr	Übertra- gung in Folge- jahr	Ergebnisver- änderung ge- genüber Haushalts- vorjahr
442430 - Kostenerstattungen und Kostenumlagen von Gemeinden und Gemeindeverbänden	68,00	--	70,00	--	-70,00	--	-68,00
442480 - Kostenerstattungen und Kostenumlagen von sonstigen öffentlichen Sonderrechnungen	100,00	--	0,00	100,00	100,00	--	0,00
442490 - Kostenerstattungen und Kostenumlagen vom sonstigen öffentlichen Bereich	--	--	0,00	--	-0,00	--	--
442500 - Kostenerstattungen und Kostenumlagen von privaten Unternehmen	--	--	--	1.091,24	1.091,24	--	1.091,24
442591 - Kostenerstattungen und Kostenumlagen - vom privaten Bereich - vom sonstigen privaten Bereich (Ersätze)	--	--	0,00	--	-0,00	--	--
442900 - Kostenerstattungen und Kostenumlagen von Sonstigen	4.430,89	--	7.710,00	9.943,20	2.233,20	--	5.512,31
E7 - Sonstige laufende Erträge	45.308,60	--	42.010,00	46.577,49	4.567,49	--	1.268,89
461120 - Erträge aus der Veräußerung von immateriellen Vermögensgegenständen und Vermögensgegenständen des Sachanlagevermögens - Erträge aus der Veräußerung von Grundstücken und Gebäuden (Erlöse mit Gewinn)	1.211,77	--	2.690,00	--	-2.690,00	--	-1.211,77
461130 - Erträge aus der Veräußerung von immateriellen Vermögensgegenständen und Vermögensgegenständen des Sachanlagevermögens - Erträge aus der Veräußerung von beweglichen Vermögensgegenständen oberhalb der Wertgrenze i. H. v. 410 Euro	--	--	--	2.689,48	2.689,48	--	2.689,48
462500 - Konzessionsabgaben	33.556,26	--	33.000,00	36.898,01	3.898,01	--	3.341,75
462700 - Versicherungserstattungen	--	--	0,00	--	-0,00	--	--
462900 - Sonstige Erträge (Spenden, Ersatzleistungen, u.a.)	3.540,00	--	4.120,00	4.120,00	0,00	--	580,00
466110 - Erträge aus der Auflösung von Wertberichtigungen auf Forderungen	343,00	--	--	600,00	600,00	--	257,00
466140 - Erträge aus der Auflösung von Rückstellungen	6.657,57	--	2.200,00	2.270,00	70,00	--	-4.387,57
E8 - Summe der laufenden Erträge aus Verwaltungstätigkeit	2.194.276,83	--	2.177.375,00	2.332.815,92	155.440,92	--	138.539,09
E9 - Personal- und Versorgungsaufwendungen	787.934,85	--	937.730,00	945.806,19	8.076,19	--	157.871,34
501100 - Bürgermeister (ehrenamtlich)	14.088,00	--	14.090,00	14.088,00	-2,00	--	0,00



Jahresabschluss Ebertsheim

	Ergebnis des Haushaltsvor- jahres	Übertra- gung aus Vorjahr	Ansatz des Haushalts- jahres ein- schl. Nach- träge	Ergebnis des Haushalts- jahres	Abwei- chung im Haushalts- jahr	Übertra- gung in Folge- jahr	Ergebnisver- änderung ge- genüber Haushalts- vorjahr
501300 - Ortsvorsteher	336,00	--	360,00	336,00	-24,00	--	0,00
501400 - Rats- und Ausschussmit- glieder	--	--	0,00	--	-0,00	--	--
502210 - Arbeitnehmer - Vergütun- gen	578.918,16	--	696.410,00	693.105,73	-3.304,27	--	114.187,57
502220 - Arbeitnehmer - Leistungs- zulagen	10.826,83	--	13.980,00	12.846,76	-1.133,24	--	2.019,93
502991 - Vergütungen für Schrift- führertätigkeiten	495,57	--	1.000,00	206,00	-794,00	--	-289,57
503200 - Arbeitnehmer - Zusatzver- sorgungskasse	44.708,11	--	55.600,00	53.945,80	-1.654,20	--	9.237,69
504200 - Arbeitnehmer - Sozialver- sicherung	120.664,31	--	145.840,00	148.078,91	2.238,91	--	27.414,60
505200 - Arbeitnehmer - Beihilfe- versicherung	29,28	--	50,00	29,28	-20,72	--	0,00
508200 - Arbeitnehmer - Rückstel- lungen Urlaub, Überstunden, Alters- teilzeit	5.671,27	--	0,00	10.637,71	10.637,71	--	4.966,44
511300 - ehrenamtlich Tätige (Eh- rensold)	7.608,00	--	7.800,00	7.608,00	-192,00	--	0,00
511901 - Sonstige Versorgungsauf- wendungen - Künstlersozialabga- ben	82,32	--	--	--	-0,00	--	-82,32
517101 - Zuführung zu Ehrensold- rückstellungen	4.507,00	--	2.600,00	4.924,00	2.324,00	--	417,00
E10 - Aufwendungen für Sach- und Dienstleistungen	205.819,12	--	249.680,00	217.987,77	-31.692,23	--	12.168,65
522110 - Aufwendungen für Hei- zung	10.467,58	--	12.200,00	12.115,68	-84,32	--	1.648,10
522120 - Aufwendungen für Reini- gung und Abfallbeseitigung	3.381,38	--	4.850,00	3.548,04	-1.301,96	--	166,66
522130 - Aufwendungen für Strom-, Wasser- und Abwassergebühren	19.074,62	--	21.730,00	21.293,28	-436,72	--	2.218,66
523110 - Unterhaltung der Grund- stücke, Außenanlagen, Gebäude und Gebäudeeinrichtungen	47.982,72	--	43.600,00	40.693,00	-2.907,00	--	-7.289,72
523140 - Unterhaltung der Grund- stücke, Außenanlagen, Gebäude und Gebäudeeinrichtungen - Be- triebsvorrichtungen, die im Ge- bäude eingebaut sind	--	--	800,00	--	-800,00	--	--
523380 - Unterhaltung des Infra- strukturvermögens - Straßen, Wege, Plätze und Verkehrslen- kungsanlagen	2.094,40	--	5.000,00	--	-5.000,00	--	-2.094,40
523381 - Unterhaltung des Infra- strukturvermögens - Unterhaltung der Straßen, Gehwege usw.	7.550,60	--	21.100,00	21.060,37	-39,63	--	13.509,77



Jahresabschluss Ebertsheim

	Ergebnis des Haushaltsvor- jahres	Übertra- gung aus Vorjahr	Ansatz des Haushalts- jahres ein- schl. Nach- träge	Ergebnis des Haushalts- jahres	Abwei- chung im Haushalts- jahr	Übertra- gung in Folge- jahr	Ergebnisver- änderung ge- genüber Haushalts- vorjahr
523382 - Unterhaltung des Infra- strukturvermögens - Unterhaltung der Straßenbeleuchtung	7.810,48	--	9.000,00	9.897,21	897,21	--	2.086,73
523510 - Fahrzeugunterhaltung - Wartungs- und Instandsetzungskosten	3.164,94	--	4.000,00	2.765,24	-1.234,76	--	-399,70
523520 - Fahrzeugunterhaltung - Betriebs- und Schmierstoffe	2.197,58	--	1.800,00	2.315,01	515,01	--	117,43
523600 - Unterhaltung der Maschi- nen und technischen Anlagen	1.681,23	--	1.000,00	1.552,96	552,96	--	-128,27
523700 - Unterhaltung der Betriebs- und Geschäftsausstattung	3.956,87	--	3.100,00	339,34	-2.760,66	--	-3.617,53
523800 - Geringwertige Geräte, Ausstattungs-, Ausrüstungs- und sonstige Gebrauchsgegenstände	8.052,09	--	8.850,00	4.664,96	-4.185,04	--	-3.387,13
524200 - Essenskosten	12.236,26	--	17.000,00	18.858,00	1.858,00	--	6.621,74
524400 - Laborbedarf, Werkstätten- bedarf, Lebensmittel, Arzneimittel, Verbandsstoffe, Sanitätsver- brauchsmaterial, Baumaterial, sons- tiger Anstaltsbedarf, Saat- und Pflanzgut	193,26	--	850,00	86,51	-763,49	--	-106,75
524500 - Budget	2.992,36	--	5.400,00	5.420,23	20,23	--	2.427,87
524510 - Aufwendungen für Son- derprogramme	3.422,14	--	5.000,00	740,00	-4.260,00	--	-2.682,14
524900 - Sonstige Aufwendungen für Sachleistungen	3.212,09	--	9.800,00	11.583,47	1.783,47	--	8.371,38
525310 - Kostenerstattungen an Sondervermögen - an Eigenbe- triebe	--	--	0,00	--	-0,00	--	--
525480 - Kostenerstattungen an den öffentlichen Bereich - an sons- tige öffentliche Sonderrechnungen	40.391,00	--	40.400,00	40.391,00	-9,00	--	0,00
529250 - Aufwendungen für perso- nelle Dienstleistungen (Arbeitneh- merüberlassung)	6.059,74	--	3.000,00	2.727,58	-272,42	--	-3.332,16
529252 - Aufwendungen für perso- nelle Dienstleistungen (Fremdreini- gung)	19.715,83	--	26.800,00	17.707,27	-9.092,73	--	-2.008,56
529300 - sonstige Aufwendungen für Sach- und Dienstleistungen	181,95	--	4.400,00	228,62	-4.171,38	--	46,67
E11 - Abschreibungen	252.871,59	--	237.560,00	248.497,50	10.937,50	--	-4.374,09
532200 - Abschreibungen auf im- materielle Vermögensgegenstände aus geleisteten zweckgebundenen Zuwendungen	1.327,00	--	1.330,00	1.327,00	-3,00	--	0,00
532300 - Abschreibungen auf im- materielle Vermögensgegenstände aus geleisteten Zuwendungen als Nutzungsberechtigter	16.406,29	--	16.390,00	16.385,30	-4,70	--	-20,99



Jahresabschluss Ebertsheim

	Ergebnis des Haushaltsvor- jahres	Übertra- gung aus Vorjahr	Ansatz des Haushalts- jahres ein- schl. Nach- träge	Ergebnis des Haushalts- jahres	Abwei- chung im Haushalts- jahr	Übertra- gung in Folge- jahr	Ergebnisver- änderung ge- genüber Haushalts- vorjahr
533100 - Abschreibungen auf unbebaute Grundstücke und Grundstücksgleiche Rechte	243,62	--	180,00	906,00	726,00	--	662,38
534200 - Abschreibungen auf soziale Einrichtungen	14.159,78	--	13.990,00	13.781,80	-208,20	--	-377,98
534700 - Abschreibungen auf Verwaltungsgebäude	1.429,38	--	1.430,00	1.429,38	-0,62	--	0,00
534900 - Abschreibungen auf sonstige Gebäude	10.722,09	--	10.730,00	10.722,07	-7,93	--	-0,02
535100 - Abschreibungen auf Brücken, Tunnel und ingenieurtechnische Anlagen	138,00	--	140,00	138,00	-2,00	--	0,00
535800 - Abschreibungen auf Straßen, Wege, Plätze und Verkehrsmittelanlagen	177.436,60	--	172.680,00	176.309,73	3.629,73	--	-1.126,87
535900 - Abschreibungen auf sonstige Bauten des Infrastrukturvermögens	11.776,80	--	10.930,00	10.929,84	-0,16	--	-846,96
537100 - Abschreibungen auf Kunstgegenstände	--	--	--	110,43	110,43	--	110,43
538100 - Abschreibungen auf Fahrzeuge	4.469,29	--	4.090,00	4.521,53	431,53	--	52,24
538200 - Abschreibungen auf Maschinen und technische Anlagen	1.776,15	--	1.230,00	2.318,90	1.088,90	--	542,75
538500 - Abschreibungen auf Betriebs- und Geschäftsausstattung	12.986,59	--	4.440,00	9.617,52	5.177,52	--	-3.369,07
E12 - Zuwendungen, Umlagen und sonstige Transferaufwendungen	912.238,12	--	982.200,00	962.250,65	-19.949,35	--	50.012,53
541430 - Zuweisungen und Zuschüsse an Gemeinden und Gemeindeverbände	2.059,88	--	--	7.137,51	7.137,51	--	5.077,63
541590 - Zuweisungen und Zuschüsse an den privaten Bereich - an den sonstigen privaten Bereich	--	--	0,00	--	-0,00	--	--
541900 - Zuweisungen und Zuschüsse für laufende Zwecke an Sonstige	7.200,00	--	8.700,00	10.206,68	1.506,68	--	3.006,68
543100 - Gewerbesteuerumlage	11.984,24	--	20.700,00	25.651,46	4.951,46	--	13.667,22
544110 - Allgemeine Umlagen an das Land - Finanzierungsbeteiligung Fonds Deutsche Einheit	--	--	0,00	--	-0,00	--	--
544210 - Allgemeine Umlagen an Gemeindeverbände - Landkreise	482.407,00	--	506.000,00	506.279,00	279,00	--	23.872,00
544230 - Allgemeine Umlagen an Gemeindeverbände - Verbandsgemeinden	322.085,00	--	365.000,00	327.804,00	-37.196,00	--	5.719,00
544240 - Sonderumlage für Schulen und Schulturnhallen	86.502,00	--	81.800,00	85.172,00	3.372,00	--	-1.330,00



Jahresabschluss Ebertsheim

	Ergebnis des Haushaltsvor- jahres	Übertra- gung aus Vorjahr	Ansatz des Haushalts- jahres ein- schl. Nach- träge	Ergebnis des Haushalts- jahres	Abwei- chung im Haushalts- jahr	Übertra- gung in Folge- jahr	Ergebnisver- änderung ge- genüber Haushalts- vorjahr
E13 - Aufwendungen der sozialen Sicherung	--	--	--	--	-0,00	--	--
E14 - Sonstige laufende Aufwen- dungen	32.927,86	--	38.400,00	144.796,97	106.396,97	--	111.869,11
561200 - Aufwendungen für Aus- und Fortbildung, Umschulung	597,65	--	1.500,00	413,89	-1.086,11	--	-183,76
561300 - Aufwendungen für über- nommene Reisekosten für Dienst- reisen und Dienstgänge - Allgemein	573,00	--	550,00	683,75	133,75	--	110,75
561400 - Aufwendungen für allge- meine Betreuung der Bediensteten	728,22	--	300,00	1.204,99	904,99	--	476,77
561500 - Aufwendungen für Dienst- und Schutzkleidung, persönliche Ausrüstungsgegenstände	472,63	--	1.200,00	790,04	-409,96	--	317,41
561900 - Sonstige Personalneben- aufwendungen	--	--	0,00	1.680,00	1.680,00	--	1.680,00
562100 - Mieten, Pachten und Erb- bauzinsen	679,68	--	720,00	1.018,62	298,62	--	338,94
562510 - Sachverständigen-, Ger- ichts- und ähnliche Aufwendungen - Vergütungen einschließlich Reise- kosten an Sachverständige	2.814,17	--	3.500,00	4.680,30	1.180,30	--	1.866,13
562530 - Sachverständigen-, Ger- ichts- und ähnliche Aufwendungen - Gerichts-, Anwalts-, Notar-, Ge- richtsvollzieherkosten usw.	285,42	--	500,00	--	-500,00	--	-285,42
562550 - Aufwendungen für die Er- stellung von Bauleitplänen, kommu- nalen Wärmeplanungen u. ä. durch Dritte	--	--	0,00	--	-0,00	--	--
562590 - Sachverständigen-, Ger- ichts- und ähnliche Aufwendungen - Sonstige	--	--	--	24,73	24,73	--	24,73
563110 - Büromaterial allgemein	218,10	--	300,00	3,33	-296,67	--	-214,77
563210 - Fachliteratur, Zeitschriften - Bücher	--	--	50,00	--	-50,00	--	--
563310 - Porto und Versandkosten - Porto	--	--	50,00	--	-50,00	--	--
563410 - Telefon, Datenübertra- gungskosten - Fernmeldegebühren	1.528,74	--	1.600,00	1.491,11	-108,89	--	-37,63
563510 - öffentliche Bekanntma- chungen - Annoncen	--	--	150,00	--	-150,00	--	--
563600 - Öffentlichkeitsarbeit	--	--	200,00	118,18	-81,82	--	118,18
563620 - Öffentlichkeitsarbeit - Neujahrsempfang	975,08	--	800,00	40,66	-759,34	--	-934,42
563900 - Sonstige Geschäftsauf- wendungen	7.170,46	--	2.550,00	1.843,25	-706,75	--	-5.327,21
564110 - Versicherungsbeiträge - Versicherung allgemein	2.245,91	--	2.940,00	2.312,03	-627,97	--	66,12



Jahresabschluss Ebertsheim

	Ergebnis des Haushaltsvor- jahres	Übertra- gung aus Vorjahr	Ansatz des Haushalts- jahres ein- schl. Nach- träge	Ergebnis des Haushalts- jahres	Abwei- chung im Haushalts- jahr	Übertra- gung in Folge- jahr	Ergebnisver- änderung ge- genüber Haushalts- vorjahr
564120 - Versicherungsbeiträge - Kfz-Versicherungen	1.370,91	--	1.400,00	1.450,09	50,09	--	79,18
564130 - Versicherungsbeiträge - Haftpflichtversicherungen	3.729,94	--	4.200,00	3.856,55	-343,45	--	126,61
564140 - Versicherungsbeiträge - Unfallversicherungen	5.923,66	--	6.600,00	6.584,15	-15,85	--	660,49
564200 - Beiträge zu Wirtschaftsverbänden, Berufsvertretungen und Vereinen	1.198,37	--	1.230,00	1.304,29	74,29	--	105,92
565120 - Verluste aus dem Abgang von Gegenständen des Anlagevermögens - Sachanlagen (Verlust bei Veräußerung)	1,00	--	1.650,00	1.649,43	-0,57	--	1.648,43
565510 - Wertberichtigungen zu Forderungen - Einzelwertberichtigung	0,00	--	0,00	102.138,22	102.138,22	--	102.138,22
565600 - Einstellungen und Zuschreibungen in die Sonderposten	0,00	--	0,00	9.245,84	9.245,84	--	9.245,84
565901 - sonstige nicht zahlungswirksame Aufwendungen (Berichtigung Anlagevermögen Vorjahre)	--	--	0,00	--	-0,00	--	--
568100 - Grundsteuer	641,06	--	710,00	648,28	-61,72	--	7,22
568200 - Kraftfahrzeugsteuer	488,01	--	500,00	486,94	-13,06	--	-1,07
569200 - Verfügungsmittel	667,20	--	1.000,00	351,80	-648,20	--	-315,40
569310 - Repräsentationen - allgemein	379,25	--	800,00	637,30	-162,70	--	258,05
569320 - Repräsentationen - Jubiläen bei Bürgern, Seniorenveranstaltungen	239,40	--	3.400,00	139,20	-3.260,80	--	-100,20
E15 - Summe der laufenden Aufwendungen aus Verwaltungstätigkeit	2.191.791,54	--	2.445.570,00	2.519.339,08	73.769,08	--	327.547,54
E16 - Laufendes Ergebnis aus Verwaltungstätigkeit	2.485,29	--	-268.195,00	-186.523,16	81.671,84	--	-189.008,45
E17 - Zinserträge und sonstige Finanzerträge	2.035,00	--	710,00	-3.245,00	-3.955,00	--	-5.280,00
471430 - Zinserträge von Gemeinden und Gemeindeverbänden	--	--	0,00	--	-0,00	--	--
471510 - Zinserträge von Banken	--	--	10,00	--	-10,00	--	--
472100 - Zinsen aus Stundungen und Verrentungen	--	--	100,00	--	-100,00	--	--
479200 - Vollverzinsung aus Gewerbesteuer (§ 233a AO)	1.635,00	--	500,00	-3.695,00	-4.195,00	--	-5.330,00
479900 - Sonstige	400,00	--	100,00	450,00	350,00	--	50,00
E18 - Zinsaufwendungen und sonstige Finanzaufwendungen	14.861,25	--	14.640,00	14.682,40	42,40	--	-178,85
574311 - Zins- und sonstige Finanzaufwendungen an Gemeinden und	--	--	0,00	--	-0,00	--	--



Jahresabschluss Ebertsheim

	Ergebnis des Haushaltsvor- jahres	Übertra- gung aus Vorjahr	Ansatz des Haushalts- jahres ein- schl. Nach- träge	Ergebnis des Haushalts- jahres	Abwei- chung im Haushalts- jahr	Übertra- gung in Folge- jahr	Ergebnisver- änderung ge- genüber Haushalts- vorjahr
Gemeindeverbände (Zinserstattun- gen an Gemeinden)							
575110 - Zins- und sonstige Finanz- aufwendungen an Banken	13.162,65	--	12.600,00	12.632,00	32,00	--	-530,65
575190 - Zins- und sonstige Finanz- aufwendungen an sonstige inländi- sche Kreditinstitute	1.623,60	--	1.500,00	1.492,40	-7,60	--	-131,20
575999 - Zinsaufwendungen für ge- plante Investitionskredite	--	--	40,00	--	-40,00	--	--
579100 - aus der Vollverzinsung der Gewerbesteuer (§ 233a AO)	75,00	--	500,00	558,00	58,00	--	483,00
E19 - Saldo der Zins- und sonsti- gen Finanzerträge und –aufwen- dungen	-12.826,25	--	-13.930,00	-17.927,40	-3.997,40	--	-5.101,15
E20 - Ordentliches Ergebnis	-10.340,96	--	-282.125,00	-204.450,56	77.674,44	--	-194.109,60
E21a - Außerordentliche Erträge	--	--	--	--	-0,00	--	--
E21b - Außerordentliche Aufwen- dungen	339,55	--	800,00	615,44	-184,56	--	275,89
599001 - Außerordentliche Aufwen- dungen	339,55	--	800,00	615,44	-184,56	--	275,89
E21 - Außerordentliches Ergebnis	-339,55	--	-800,00	-615,44	184,56	--	-275,89
E22a - Erträge aus internen Leis- tungsbeziehungen	9.087,31	--	8.000,00	8.658,80	658,80	--	-428,51
481200 - Ertrag aus internen Leis- tungsbeziehungen	9.087,31	--	8.000,00	8.658,80	658,80	--	-428,51
E22b - Aufwendungen aus internen Leistungsbeziehungen	9.087,31	--	8.000,00	8.658,80	658,80	--	-428,51
581200 - Aufwand aus internen Leistungsbeziehungen	9.087,31	--	8.000,00	8.658,80	658,80	--	-428,51
E22 - Saldo aus internen Leis- tungsbeziehungen	0,00	--	0,00	0,00	0,00	--	0,00
E23 - Jahresergebnis (Jahres- überschuss / Jahresfehlbetrag)	-10.680,51	--	-282.925,00	-205.066,00	77.859,00	--	-194.385,49



2 Finanzrechnung

2.1 Finanzrechnung (Muster 16 zu § 45 GemHVO)

	Ergebnis des Haus- haltsvorjah- res	Über- tra- gung aus Vorjahr	Ansatz des Haushalts- jahres ein- schl. Nach- träge	Ergebnis des Haus- haltsjahres	Abwei- chung im Haushalts- jahr	Über- tra- gung in Folge- jahr	Ergebnis- verände- rung ge- genüber Haus- haltsvor- jahr
F1 - Steuern und ähnliche Abgaben	1.024.623,95	--	1.122.350,00	1.208.112,93	85.762,93	--	183.488,98
F2 - Zuwendungen, allgemeine Umlagen und sonstige Transfereinzahlungen	721.357,84	--	771.250,00	850.702,53	79.452,53	--	129.344,69
F3 - Einzahlungen der sozialen Sicherung	--	--	--	--	-0,00	--	--
F4 - Öffentlich-rechtliche Leistungsentgelte	10.566,17	--	18.800,00	17.592,98	-1.207,02	--	7.026,81
F5 - Privatrechtliche Leistungsentgelte	21.662,10	--	23.535,00	21.931,05	-1.603,95	--	268,95
F6 - Kostenerstattungen und Kostenumlagen	5.782,00	--	7.880,00	8.582,92	702,92	--	2.800,92
F7 - Sonstige laufende Einzahlungen	38.203,64	--	39.810,00	40.501,74	691,74	--	2.298,10
F8 - Summe der laufenden Einzahlungen aus Verwaltungstätigkeit	1.822.195,70	--	1.983.625,00	2.147.424,15	163.799,15	--	325.228,45
F9 - Personal- und Versorgungsauszahlungen	777.496,66	--	935.130,00	930.326,80	-4.803,20	--	152.830,14
F10 - Auszahlungen für Sach- und Dienstleistungen	202.948,84	--	249.680,00	224.215,41	-25.464,59	--	21.266,57
F11 - nicht besetzt							
F12 - Zuwendungen, Umlagen und sonstige Transferauszahlungen	890.821,43	--	982.200,00	961.615,99	-20.584,01	--	70.794,56
F13 - Auszahlungen der sozialen Sicherung	--	--	--	--	-0,00	--	--
F14 - Sonstige laufende Auszahlungen	35.343,54	--	36.750,00	30.067,34	-6.682,66	--	-5.276,20
F15 - Summe der laufenden Auszahlungen aus Verwaltungstätigkeit	1.906.610,47	--	2.203.760,00	2.146.225,54	-57.534,46	--	239.615,07
F16 - Saldo der laufenden Ein- und Auszahlungen aus Verwaltungstätigkeit	-84.414,77	--	-220.135,00	1.198,61	221.333,61	--	85.613,38
F17 - Zinseinzahlungen und sonstige Finanzeinzahlungen	871,00	--	710,00	1.273,00	563,00	--	402,00
F18 - Zinsauszahlungen und sonstige Finanzauszahlungen	15.049,37	--	14.640,00	14.656,19	16,19	--	-393,18
F19 - Saldo der Zins- und sonstigen Finanzein- und -auszahlungen	-14.178,37	--	-13.930,00	-13.383,19	546,81	--	795,18
F20 - Saldo der ordentlichen Ein- und Auszahlungen	-98.593,14	--	-234.065,00	-12.184,58	221.880,42	--	86.408,56
F21 - Saldo der außerordentlichen Ein- und Auszahlungen	-339,55	--	-800,00	-615,44	184,56	--	-275,89
F21a - Außerordentliche Einzahlungen	--	--	--	--	-0,00	--	--
F21b - Außerordentliche Auszahlungen	339,55	--	800,00	615,44	-184,56	--	275,89
F22 - Saldo der Ein- und Auszahlungen aus internen Leistungsbeziehungen	0,00	--	0,00	0,00	0,00	--	0,00
F22a - Einzahlungen aus internen Leistungsbeziehungen	9.087,31	--	8.000,00	8.658,80	658,80	--	-428,51



Jahresabschluss Ebertsheim

	Ergebnis des Haus- haltsvorjah- res	Über- tra- gung aus Vorjahr	Ansatz des Haushalts- jahres ein- schl. Nach- träge	Ergebnis des Haus- haltsjahres	Abwei- chung im Haushalts- jahr	Über- tra- gung in Folge- jahr	Ergebnis- verände- rung ge- genüber Haus- haltsvor- jahr
F22b - Auszahlungen aus internen Leistungsbeziehungen	9.087,31	--	8.000,00	8.658,80	658,80	--	-428,51
F23 - Saldo der ordentlichen und außerordentlichen Ein- und Auszahlungen	-98.932,69	--	-234.865,00	-12.800,02	222.064,98	--	86.132,67
F24 - Einzahlungen aus Investitionszuwendungen	23.229,54	--	0,00	11.545,78	11.545,78	--	-11.683,76
F25 - Einzahlungen aus Beiträgen und ähnlichen Entgelten, sonstige Sonderposten	7.789,05	--	31.000,00	7.280,20	-23.719,80	--	-508,85
F26 - Sonstige Investitionseinzahlungen	3.088,23	--	680,00	928,02	248,02	--	-2.160,21
F27 - Summe der Einzahlungen aus Investitionstätigkeit	34.106,82	--	31.680,00	19.754,00	-11.926,00	--	-14.352,82
F28 - Auszahlungen für immaterielle Vermögensgegenstände	--	--	0,00	--	-0,00	--	--
F29 - Auszahlungen für Sachanlagen	69.655,50	--	150.950,00	118.800,21	-32.149,79	--	49.144,71
F30 - Auszahlungen für Finanzanlagen	--	--	--	--	-0,00	--	--
F31 - Sonstige Investitionsauszahlungen	--	--	--	--	-0,00	--	--
F32 - Summe der Auszahlungen aus Investitionstätigkeit	69.655,50	--	150.950,00	118.800,21	-32.149,79	--	49.144,71
F33 - Saldo der Ein- und Auszahlungen aus Investitionstätigkeit	-35.548,68	--	-119.270,00	-99.046,21	20.223,79	--	-63.497,53
F34 - Finanzmittelüberschuss / Finanzmittel- fehlbetrag	-134.481,37	--	-354.135,00	-111.846,23	242.288,77	--	22.635,14
F35 - Aufnahme von Investitionskrediten	13.600,00	-58.430	119.270,00	35.300,00	-142.400,00	119.270	21.700,00
F36 - Tilgung von Investitionskrediten	51.169,80	--	59.580,00	53.582,27	-5.997,73	--	2.412,47
F37 - Saldo der Ein- und Auszahlungen aus Investitionskrediten	-37.569,80	58.430	59.690,00	-18.282,27	-136.402,27	119.270	19.287,53
F38a - Einzahlungen Forderungen Einheitskasse	--	--	--	--	-0,00	--	--
F38b - Auszahlungen Forderungen Einheitskasse	0,00	--	--	0,00	0,00	--	0,00
F38c - Einzahlungen aus durchlaufenden Geldern	--	--	--	75,00	75,00	--	75,00
F38d - Auszahlungen aus durchlaufenden Geldern	--	--	--	--	-0,00	--	--
F38 - Veränderung der Forderungen gegenüber der Verbandsgemeinde im Rahmen der Einheitskasse	0,00	--	--	75,00	75,00	--	75,00
F39a - Einzahlungen Verbindlichkeiten Einheitskasse	172.051,17	--	294.445,00	130.053,50	-164.391,50	--	-41.997,67
F39b - Auszahlungen Verbindlichkeiten Einheitskasse	--	--	--	--	-0,00	--	--
F39 - Veränderung der Verbindlichkeiten gegenüber der Verbandsgemeinde im Rahmen der Einheitskasse	172.051,17	--	294.445,00	130.053,50	-164.391,50	--	-41.997,67



Jahresabschluss Ebertsheim

	Ergebnis des Haus- haltsvorjah- res	Über- tra- gung aus Vorjahr	Ansatz des Haushalts- jahres ein- schl. Nach- träge	Ergebnis des Haus- haltsjahres	Abwei- chung im Haushalts- jahr	Über- tra- gung in Folge- jahr	Ergebnis- verände- rung ge- genüber Haus- haltsvor- jahr
F40 - Saldo der Ein- und Auszahlungen aus Finanzierungstätigkeit	134.481,37	58.430	354.135,00	111.846,23	-300.718,77	119.270	-22.635,14
F41a - Einzahlungen durchlaufende Gelder	--	--	--	--	-0,00	--	--
F41b - Auszahlungen durchlaufende Gelder	--	--	--	--	-0,00	--	--
F41 - Saldo der durchlaufenden Gelder	--	--	--	--	-0,00	--	--
F42 - Verwendung Finanzmittelüberschuss / Deckung Finanzmittelfehlbetrag	134.481,37	58.430	354.135,00	111.846,23	-300.643,77	119.270	-22.560,14
F43 - Veränderung der liquiden Mittel (einschl. durchlaufende Gelder)	0,00	--	--	-75,00	-75,00	--	-75,00
F44 - nachrichtlich: Ausgleich Finanzhaus- halt (F23 - F36)	-150.102,49	--	-294.445,00	-66.382,29	228.062,71	--	83.720,20



2.2 Finanzrechnung mit Konten

	Ergebnis des Haus- haltsvorjah- res	Über- tra- gung aus Vor- jahr	Ansatz des Haushalts- jahres ein- schl. Nach- träge	Ergebnis des Haus- haltsjahres	Abwei- chung im Haushalts- jahr	Über- tra- gung in Folge- jahr	Ergebnis- verände- rung ge- genüber Haus- haltsvor- jahr
F1 - Steuern und ähnliche Abgaben	1.024.623,95	--	1.122.350,00	1.208.112,93	85.762,93	--	183.488,98
601100 - Grundsteuer A	9.126,57	--	10.200,00	9.968,18	-231,82	--	841,61
601200 - Grundsteuer B	107.748,92	--	110.200,00	110.419,13	219,13	--	2.670,21
601310 - Gewerbesteuer - Gewerbesteuerzah- lungen laufendes Jahr	144.417,40	--	195.800,00	208.540,50	12.740,50	--	64.123,10
601321 - Gewerbesteuer - Gewerbesteuer Vor- jahre	58.859,51	--	40.500,00	81.437,49	40.937,49	--	22.577,98
601331 - Gewerbesteuer - Gewerbesteuerer- stattungen Vorjahre	-73.162,30	--	-11.500,00	-11.476,48	23,52	--	61.685,82
602100 - Gemeindeanteil an der Einkommens- steuer	673.167,49	--	660.800,00	694.028,83	33.228,83	--	20.861,34
602200 - Gemeindeanteil an der Umsatzsteuer	24.285,92	--	33.300,00	32.698,45	-601,55	--	8.412,53
603300 - Hundesteuer	8.625,00	--	8.850,00	9.044,00	194,00	--	419,00
605210 - vom Land - Familienleistungsaus- gleich	71.555,44	--	74.200,00	73.452,83	-747,17	--	1.897,39
F2 - Zuwendungen, allgemeine Umlagen und sonstige Transfereinzahlungen	721.357,84	--	771.250,00	850.702,53	79.452,53	--	129.344,69
611110 - vom Land - Schlüsselzuweisung A	--	--	32.700,00	32.879,00	179,00	--	32.879,00
613200 - Sonstige allgemeine Zuweisungen vom Land	130.200,00	--	48.050,00	86.481,00	38.431,00	--	-43.719,00
614410 - Zuweisungen und Zuschüsse für lfd. Zwecke vom Bund	--	--	0,00	--	-0,00	--	--
614420 - Zuweisungen u. Zuschüsse für lfd. Zwecke vom Land	3.390,67	--	1.000,00	21.252,71	20.252,71	--	17.862,04
614422 - Zuweisung für Sonderprogramme	12.182,64	--	5.000,00	2.000,00	-3.000,00	--	-10.182,64
614423 - Zuweisung vom Land für 2-jährige (Betreuungsbonus nach § 12a KitaG)	4.693,50	--	8.500,00	8.417,70	-82,30	--	3.724,20
614430 - Zuweisungen u. Zuschüsse für lfd. Zwecke von Gemeinden und Gemeindeverbän- den	--	--	0,00	--	-0,00	--	--
614431 - Zuweisungen und Zuschüsse für lfd. Zwecke von Gemeinden/Gde. Verbände (Perso- nalkostenzuschüsse / Boni)	506.562,75	--	595.000,00	614.621,37	19.621,37	--	108.058,62
614432 - Zuweisungen und Zuschüsse für lfd. Zwecke von Gemeinden/Gde. Verbände (Eltern- beiträge)	46.328,28	--	60.000,00	53.660,47	-6.339,53	--	7.332,19
614433 - Zuweisungen und Zuschüsse für lfd. Zwecke von Gemeinden/Gde. Verbände	18.000,00	--	20.000,00	30.390,28	10.390,28	--	12.390,28
614510 - Zuweisungen u. Zuschüsse für lfd. Zwecke von privaten Unternehmen	--	--	1.000,00	1.000,00	0,00	--	1.000,00
F3 - Einzahlungen der sozialen Sicherung	--	--	--	--	-0,00	--	--
F4 - Öffentlich-rechtliche Leistungsentgelte	10.566,17	--	18.800,00	17.592,98	-1.207,02	--	7.026,81



Jahresabschluss Ebertsheim

	Ergebnis des Haus- haltsvorjah- res	Über- tra- gung aus Vor- jahr	Ansatz des Haushalts- jahres ein- schl. Nach- träge	Ergebnis des Haus- haltsjahres	Abwei- chung im Haushalts- jahr	Über- tra- gung in Folge- jahr	Ergebnis- verände- rung ge- genüber Haus- haltsvor- jahr
632120 - Entgelte für die Benutzung von öffent- lichen Einrichtungen - Elternbeiträge Krippen- kinder	--	--	5.000,00	1.207,50	-3.792,50	--	1.207,50
632240 - Entgelte - für das Bestattungswesen	6.405,00	--	9.500,00	12.153,00	2.653,00	--	5.748,00
632300 - Entgelte für die Unterhaltung von Straßen, Wirtschaftswegen u.a. öffentlichen Einrichtungen	4.161,17	--	4.300,00	4.232,48	-67,52	--	71,31
F5 - Privatrechtliche Leistungsentgelte	21.662,10	--	23.535,00	21.931,05	-1.603,95	--	268,95
641100 - Einzahlungen aus Verkäufen von Vor- räten	60,00	--	200,00	60,00	-140,00	--	0,00
641210 - Mieten und Pachten - Miete	5.011,80	--	1.200,00	1.302,45	102,45	--	-3.709,35
641220 - Mieten und Pachten - Mietnebenkos- ten	1.728,63	--	0,00	1.865,28	1.865,28	--	136,65
641230 - Mieten und Pachten - Pachten	1.535,49	--	1.710,00	1.654,57	-55,43	--	119,08
641240 - Mieten und Pachten - Benutzungsent- gelte	1.485,00	--	1.425,00	1.405,00	-20,00	--	-80,00
641400 - Beteiligung Essenskosten	11.841,18	--	19.000,00	15.643,75	-3.356,25	--	3.802,57
F6 - Kostenerstattungen und Kostenumlagen	5.782,00	--	7.880,00	8.582,92	702,92	--	2.800,92
642310 - von Sondervermögen - von Eigenbe- trieben	0,00	--	100,00	--	-100,00	--	-0,00
642430 - vom öffentlichen Bereich - von Ge- meinden und Gemeindeverbänden	793,00	--	70,00	--	-70,00	--	-793,00
642480 - vom öffentlichen Bereich - von sonsti- gen öffentlichen Sonderrechnungen	100,00	--	0,00	100,00	100,00	--	0,00
642490 - vom öffentlichen Bereich - vom sons- tigen öffentlichen Bereich	--	--	0,00	--	-0,00	--	--
642591 - vom sonstigen privaten Bereich (Er- sätze)	35,00	--	0,00	--	-0,00	--	-35,00
642900 - von Sonstigen	4.854,00	--	7.710,00	8.482,92	772,92	--	3.628,92
F7 - Sonstige laufende Einzahlungen	38.203,64	--	39.810,00	40.501,74	691,74	--	2.298,10
661120 - Einzahlungen aus der Veräußerung von immateriellen Vermögensgegenständen und Vermögensgegenständen des Sachanla- gevermögens - Einzahlungen aus der Veräuße- rung von Grundstücken und Gebäuden	1.211,77	--	2.690,00	--	-2.690,00	--	-1.211,77
661130 - Einzahlungen aus der Veräußerung von immateriellen Vermögensgegenständen und Vermögensgegenständen des Sachanla- gevermögens - Einzahlungen aus der Veräuße- rung von beweglichen Vermögensgegenstän- den oberhalb der Wertgrenze i. H. v. 410 Euro	--	--	--	2.689,48	2.689,48	--	2.689,48
662500 - Konzessionsabgaben	33.451,87	--	33.000,00	33.692,26	692,26	--	240,39
662700 - Versicherungserstattungen	--	--	0,00	--	-0,00	--	--
662900 - Sonstige Einzahlungen (Spenden, Er- satzleistungen, u.a.)	3.540,00	--	4.120,00	4.120,00	0,00	--	580,00



Jahresabschluss Ebertsheim

	Ergebnis des Haus- haltsvorjah- res	Über- tra- gung aus Vor- jahr	Ansatz des Haushalts- jahres ein- schl. Nach- träge	Ergebnis des Haus- haltsjahres	Abwei- chung im Haushalts- jahr	Über- tra- gung in Folge- jahr	Ergebnis- verände- rung ge- genüber Haus- haltsvor- jahr
F8 - Summe der laufenden Einzahlungen aus Verwaltungstätigkeit	1.822.195,70	--	1.983.625,00	2.147.424,15	163.799,15	--	325.228,45
F9 - Personal- und Versorgungsauszahlungen	777.496,66	--	935.130,00	930.326,80	-4.803,20	--	152.830,14
701100 - Bürgermeister (ehrenamtlich)	14.088,00	--	14.090,00	14.088,00	-2,00	--	0,00
701300 - Ortsvorsteher	336,00	--	360,00	336,00	-24,00	--	0,00
701400 - Rats- und Ausschussmitglieder	--	--	0,00	--	-0,00	--	--
702210 - Beschäftigte - Vergütungen	578.740,56	--	696.410,00	693.105,73	-3.304,27	--	114.365,17
702220 - Beschäftigte - Leistungszulagen	10.826,83	--	13.980,00	12.846,76	-1.133,24	--	2.019,93
702991 - Vergütungen für Schriftföhrertätigkeiten	495,57	--	1.000,00	206,00	-794,00	--	-289,57
703200 - Arbeitnehmer - Zusatzversorgungskasse	44.708,11	--	55.600,00	53.945,80	-1.654,20	--	9.237,69
704200 - Arbeitnehmer - Sozialversicherung	120.664,31	--	145.840,00	148.078,91	2.238,91	--	27.414,60
705200 - Arbeitnehmer - Beihilfeversicherung	29,28	--	50,00	29,28	-20,72	--	0,00
711300 - Versorgungsauszahlungen für ehrenamtlich Tätige (Ehrensold)	7.608,00	--	7.800,00	7.608,00	-192,00	--	0,00
711901 - Sonstige Versorgungsauszahlungen - Künstlersozialabgaben	--	--	--	82,32	82,32	--	82,32
F10 - Auszahlungen für Sach- und Dienstleistungen	202.948,84	--	249.680,00	224.215,41	-25.464,59	--	21.266,57
722110 - Auszahlungen für Heizung	6.320,62	--	12.200,00	11.500,72	-699,28	--	5.180,10
722120 - Auszahlungen für Reinigung und Abfallbeseitigung	4.358,96	--	4.850,00	4.752,26	-97,74	--	393,30
722130 - Auszahlungen für Strom-, Wasser- und Abwassergebühren	16.644,47	--	21.730,00	21.406,19	-323,81	--	4.761,72
723110 - Unterhaltung der Grundstücke	50.338,19	--	43.600,00	38.212,14	-5.387,86	--	-12.126,05
723140 - Unterhaltung der Betriebsvorrichtungen, die im Gebäude eingebaut sind	--	--	800,00	--	-800,00	--	--
723380 - Unterhaltung des Infrastrukturvermögens - Straßen, Wege, Plätze und Verkehrsanlagen	2.094,40	--	5.000,00	--	-5.000,00	--	-2.094,40
723381 - Unterhaltung des Infrastrukturvermögens - Unterhaltung der Straßen, Gehwege usw.	6.815,75	--	21.100,00	21.486,54	386,54	--	14.670,79
723382 - Unterhaltung des Infrastrukturvermögens - Unterhaltung der Straßenbeleuchtung	7.866,60	--	9.000,00	8.257,73	-742,27	--	391,13
723510 - Fahrzeugunterhaltung - Wartungs- und Instandsetzungskosten	1.906,69	--	4.000,00	4.023,49	23,49	--	2.116,80
723520 - Fahrzeugunterhaltung - Betriebs- und Schmierstoffe	1.687,76	--	1.800,00	2.824,83	1.024,83	--	1.137,07
723600 - Unterhaltung der Maschinen und technischen Anlagen	1.545,79	--	1.000,00	1.621,78	621,78	--	75,99
723700 - Unterhaltung der Betriebs- und Geschäftsausstattung	4.004,04	--	3.100,00	513,19	-2.586,81	--	-3.490,85



Jahresabschluss Ebertsheim

	Ergebnis des Haus- haltsvorjah- res	Über- tra- gung aus Vor- jahr	Ansatz des Haushalts- jahres ein- schl. Nach- träge	Ergebnis des Haus- haltsjahres	Abwei- chung im Haushalts- jahr	Über- tra- gung in Folge- jahr	Ergebnis- verände- rung ge- genüber Haus- haltsvor- jahr
723800 - Geringwertige Geräte, Ausstattungs-, Ausrüstungs- und sonstige Gebrauchsgegen- stände	7.779,15	--	8.850,00	5.161,10	-3.688,90	--	-2.618,05
724200 - Essenskosten	12.423,28	--	17.000,00	16.920,46	-79,54	--	4.497,18
724400 - Laborbedarf, Werkstättenbedarf, Le- bensmittel, Arzneimittel, Verbands-stoffe, Sani- tätsverbrauchsmaterial, Baumaterial, sonstiger Anstalts-bedarf, Saat- und Pflanzgut	193,26	--	850,00	86,51	-763,49	--	-106,75
724500 - Verbrauchsmittel an Schulen: Lehr- und Unterrichtsmittel (Landkarten, Filme, Zeich- nungen, physikalische und chemische Stoffe), Schulbücher, Werkstoffe	3.019,82	--	5.400,00	4.160,66	-1.239,34	--	1.140,84
724510 - Aufwendungen für Sonderprogramme	3.422,14	--	5.000,00	740,00	-4.260,00	--	-2.682,14
724900 - sonstige Auszahlungen für Sachleis- tungen	3.212,09	--	9.800,00	9.453,37	-346,63	--	6.241,28
725310 - Kostenerstattungen an Sondervermö- gen - an Eigenbetriebe	--	--	0,00	--	-0,00	--	--
725480 - Kostenerstattungen an den öffentli- chen Bereich - an sonstige öffentliche Sonder- rechnungen	40.391,00	--	40.400,00	40.391,00	-9,00	--	0,00
729250 - Aufwendungen für personelle Dienst- leistungen (Arbeitnehmerüberlassung)	6.864,23	--	3.000,00	1.908,99	-1.091,01	--	-4.955,24
729252 - Aufwendungen für personelle Dienst- leistungen (Fremdreinigung)	21.705,21	--	26.800,00	30.572,85	3.772,85	--	8.867,64
729300 - sonstige Auszahlungen für Sach- und Dienstleistungen	355,39	--	4.400,00	221,60	-4.178,40	--	-133,79
F11 - nicht besetzt	--	--	--	--	-0,00	--	--
F12 - Zuwendungen, Umlagen und sonstige Transferauszahlungen	890.821,43	--	982.200,00	961.615,99	-20.584,01	--	70.794,56
741590 - Zuweisungen und Zuschüsse an den privaten Bereich - an den sonstigen privaten Bereich	--	--	0,00	--	-0,00	--	--
741900 - Zuweisungen und Zuschüsse an übe- rige Bereiche	5.444,05	--	8.700,00	11.720,34	3.020,34	--	6.276,29
743100 - Gewerbesteuerumlage	7.637,38	--	20.700,00	19.458,65	-1.241,35	--	11.821,27
744110 - Allgemeine Umlagen an das Land - Finanzierungsbeteiligung Fonds Deutsche Ein- heit	--	--	0,00	--	-0,00	--	--
744210 - Allgemeine Umlagen an Gemeinden und Gemeindeverbände - Landkreise	482.407,00	--	506.000,00	506.279,00	279,00	--	23.872,00
744230 - Allgemeine Umlagen an Gemeinden und Gemeindeverbände - Verbandsgemeinden	322.085,00	--	365.000,00	327.804,00	-37.196,00	--	5.719,00
744240 - Sonderumlage für Grundschulen und Schulturnhallen	73.248,00	--	81.800,00	96.354,00	14.554,00	--	23.106,00
F13 - Auszahlungen der sozialen Sicherung	--	--	--	--	-0,00	--	--
F14 - Sonstige laufende Auszahlungen	35.343,54	--	36.750,00	30.067,34	-6.682,66	--	-5.276,20



Jahresabschluss Ebertsheim

	Ergebnis des Haus- haltsvorjah- res	Über- tra- gung aus Vor- jahr	Ansatz des Haushalts- jahres ein- schl. Nach- träge	Ergebnis des Haus- haltsjahres	Abwei- chung im Haushalts- jahr	Über- tra- gung in Folge- jahr	Ergebnis- verände- rung ge- genüber Haus- haltsvor- jahr
761200 - Auszahlungen für Aus- und Fortbil- dung, Umschulung	597,65	--	1.500,00	645,00	-855,00	--	47,35
761300 - Auszahlungen für übernommene Rei- sekosten für Dienstreisen und Dienstgänge - Allgemein	574,25	--	550,00	683,75	133,75	--	109,50
761400 - Auszahlungen für allgemeine Betreu- ung der Bediensteten	919,59	--	300,00	1.235,97	935,97	--	316,38
761500 - Auszahlungen für Dienst- und Schutz- kleidung, persönliche Ausrüstungsgegenstände	472,63	--	1.200,00	790,04	-409,96	--	317,41
761900 - Sonstige Personalnebensauszahlun- gen	--	--	0,00	--	-0,00	--	--
762100 - Mieten, Pachten und Erbbauzinsen	679,68	--	720,00	939,72	219,72	--	260,04
762510 - Sachverständigen-, Gerichts- und ähnliche Auszahlungen - Vergütungen ein- schließlich Reisekosten an Sachverständige	3.064,65	--	3.500,00	4.653,83	1.153,83	--	1.589,18
762530 - Sachverständigen-, Gerichts- und ähnliche Auszahlungen - Auszahlungen für Notar-, Gerichtsvollzieherkosten usw.	1.948,20	--	500,00	--	-500,00	--	-1.948,20
762550 - Sachverständigen-, Gerichts- und ähnliche Auszahlungen - Auszahlungen für Flä- chennutzungsplan und Bebauungspläne	--	--	0,00	--	-0,00	--	--
762590 - Sachverständigen-, Gerichts- und ähnliche Auszahlungen - Sonstige	--	--	--	74,00	74,00	--	74,00
763110 - Büromaterial allgemein	278,92	--	300,00	3,33	-296,67	--	-275,59
763210 - Fachliteratur, Zeitschriften - Bücher	--	--	50,00	--	-50,00	--	--
763310 - Porto und Versandkosten - Porto	8,00	--	50,00	--	-50,00	--	-8,00
763410 - Telefon, Datenübertragungskosten - Fernmeldegebühren	1.532,62	--	1.600,00	1.487,63	-112,37	--	-44,99
763510 - öffentliche Bekanntmachungen - An- noncen	--	--	150,00	--	-150,00	--	--
763600 - Öffentlichkeitsarbeit	--	--	200,00	118,18	-81,82	--	118,18
763620 - Öffentlichkeitsarbeit - Neujahrsemp- fang	975,08	--	800,00	40,66	-759,34	--	-934,42
763900 - Sonstige Geschäftsauszahlungen	7.704,69	--	2.550,00	1.555,65	-994,35	--	-6.149,04
764110 - Versicherungsbeiträge - Allgemein	2.245,91	--	2.940,00	2.312,03	-627,97	--	66,12
764120 - Kfz-Versicherungen	1.370,91	--	1.400,00	1.450,09	50,09	--	79,18
764130 - Haftpflichtversicherungen	3.979,84	--	4.200,00	3.606,65	-593,35	--	-373,19
764140 - Unfallversicherungen	5.923,66	--	6.600,00	6.584,15	-15,85	--	660,49
764200 - Beiträge zu Wirtschaftsverbänden, Berufsvertretungen und Vereinen	1.253,37	--	1.230,00	1.249,29	19,29	--	-4,08
768100 - Grundsteuer	641,06	--	710,00	648,28	-61,72	--	7,22
768200 - Kraftfahrzeugsteuer	487,00	--	500,00	487,00	-13,00	--	0,00
769200 - Verfügungsmittel	108,80	--	1.000,00	611,74	-388,26	--	502,94
769310 - Repräsentationen - allgemein	270,70	--	800,00	730,85	-69,15	--	460,15



Jahresabschluss Ebertsheim

	Ergebnis des Haus- haltsvorjah- res	Über- tra- gung aus Vor- jahr	Ansatz des Haushalts- jahres ein- schl. Nach- träge	Ergebnis des Haus- haltsjahres	Abwei- chung im Haushalts- jahr	Über- tra- gung in Folge- jahr	Ergebnis- verände- rung ge- genüber Haus- haltsvor- jahr
769320 - Repräsentationen - Jubiläen bei Bür- gern, Seniorenveranstaltungen	306,33	--	3.400,00	159,50	-3.240,50	--	-146,83
F15 - Summe der laufenden Auszahlungen aus Verwaltungstätigkeit	1.906.610,47	--	2.203.760,00	2.146.225,54	-57.534,46	--	239.615,07
F16 - Saldo der laufenden Ein- und Auszah- lungen aus Verwaltungstätigkeit	-84.414,77	--	-220.135,00	1.198,61	221.333,61	--	85.613,38
F17 - Zinseinzahlungen und sonstige Finanz- einzahlungen	871,00	--	710,00	1.273,00	563,00	--	402,00
671430 - Zinseinzahlungen vom öffentlichen Bereich - von Gemeinden und Gemeindever- bänden	--	--	0,00	--	-0,00	--	--
671510 - Zinseinzahlungen vom inländischen Geldmarkt - von Banken	--	--	10,00	--	-10,00	--	--
672100 - Zinsen aus Stundungen und Verren- tungen	--	--	100,00	--	-100,00	--	--
679200 - Vollverzinsung aus Gewerbesteuer (§ 233a AO)	596,00	--	500,00	1.023,00	523,00	--	427,00
679900 - Sonstige	275,00	--	100,00	250,00	150,00	--	-25,00
F18 - Zinsauszahlungen und sonstige Finanz- auszahlungen	15.049,37	--	14.640,00	14.656,19	16,19	--	-393,18
774311 - an Gemeinden und Gemeindever- bände (Zinserstattungen an Gemeinden)	--	--	0,00	--	-0,00	--	--
775110 - Zinsauszahlungen und sonstige Fi- nanzauszahlungen an inländische Kreditinsti- tute - an Banken	13.301,57	--	12.600,00	13.114,59	514,59	--	-186,98
775190 - Zinsauszahlungen und sonstige Fi- nanzauszahlungen an inländische Kreditinsti- tute - an sonstige inländische Kreditinstitute	1.672,80	--	1.500,00	1.541,60	41,60	--	-131,20
775999 - Zinsauszahlungen an den inländi- schen Geldmarkt für geplante Investitionskre- dite	--	--	40,00	--	-40,00	--	--
779100 - Zinsauszahlungen und sonstige Fi- nanzauszahlungen aus der Vollverzinsung der Gewerbesteuer (§ 233a AO)	75,00	--	500,00	--	-500,00	--	-75,00
F19 - Saldo der Zins- und sonstigen Finanz- ein- und -auszahlungen	-14.178,37	--	-13.930,00	-13.383,19	546,81	--	795,18
F20 - Saldo der ordentlichen Ein- und Aus- zahlungen	-98.593,14	--	-234.065,00	-12.184,58	221.880,42	--	86.408,56
F21 - Saldo der außerordentlichen Ein- und Auszahlungen	-339,55	--	-800,00	-615,44	184,56	--	-275,89
F21a - Außerordentliche Einzahlungen	--	--	--	--	-0,00	--	--
F21b - Außerordentliche Auszahlungen	339,55	--	800,00	615,44	-184,56	--	275,89
769500 - Außerordentliche Auszahlungen	339,55	--	800,00	615,44	-184,56	--	275,89
F22 - Saldo der Ein- und Auszahlungen aus internen Leistungsbeziehungen	0,00	--	0,00	0,00	0,00	--	0,00



Jahresabschluss Ebertsheim

	Ergebnis des Haus- haltsvorjah- res	Über- tra- gung aus Vor- jahr	Ansatz des Haushalts- jahres ein- schl. Nach- träge	Ergebnis des Haus- haltsjahres	Abwei- chung im Haushalts- jahr	Über- tra- gung in Folge- jahr	Ergebnis- verände- rung ge- genüber Haus- haltsvor- jahr
F22a - Einzahlungen aus internen Leistungsbeziehungen	9.087,31	--	8.000,00	8.658,80	658,80	--	-428,51
698200 - Einzahlung aus internen Leistungsbeziehungen	9.087,31	--	8.000,00	8.658,80	658,80	--	-428,51
F22b - Auszahlungen aus internen Leistungsbeziehungen	9.087,31	--	8.000,00	8.658,80	658,80	--	-428,51
798200 - Auszahlung aus internen Leistungsbeziehungen	9.087,31	--	8.000,00	8.658,80	658,80	--	-428,51
F23 - Saldo der ordentlichen und außerordentlichen Ein- und Auszahlungen	-98.932,69	--	-234.865,00	-12.800,02	222.064,98	--	86.132,67
F24 - Einzahlungen aus Investitionszuwendungen	23.229,54	--	0,00	11.545,78	11.545,78	--	-11.683,76
681420 - Investitionszuwendungen von dem Land	4.168,26	--	--	11.023,78	11.023,78	--	6.855,52
681430 - Investitionszuwendungen von Gemeinden und Gemeindeverbänden	7.200,00	--	0,00	--	-0,00	--	-7.200,00
681510 - Investitionszuwendungen - vom privaten Bereich - von privaten Unternehmen	--	--	0,00	--	-0,00	--	--
681590 - Investitionszuwendungen vom sonstigen privaten Bereich	1.856,00	--	0,00	--	-0,00	--	-1.856,00
681762 - Anzahlungen auf Sonderposten zum Anlagevermögen vom Land	4.005,28	--	0,00	--	-0,00	--	-4.005,28
681770 - Anzahlungen auf Sonderposten zum Anlagevermögen vom privaten Bereich	6.000,00	--	--	522,00	522,00	--	-5.478,00
F25 - Einzahlungen aus Beiträgen und ähnlichen Entgelten, sonstige Sonderposten	7.789,05	--	31.000,00	7.280,20	-23.719,80	--	-508,85
682700 - Grabnutzungsentgelte	7.789,05	--	5.500,00	7.280,20	1.780,20	--	-508,85
682750 - Anzahlungen für Beiträge - vom privaten Bereich	--	--	25.500,00	--	-25.500,00	--	--
F26 - Sonstige Investitionseinzahlungen	3.088,23	--	680,00	928,02	248,02	--	-2.160,21
685300 - Einzahlungen für Infrastrukturvermögen, einschließlich Grundstücke und grundstücksgleiche Rechte	3.088,23	--	680,00	928,02	248,02	--	-2.160,21
F27 - Summe der Einzahlungen aus Investitionstätigkeit	34.106,82	--	31.680,00	19.754,00	-11.926,00	--	-14.352,82
F28 - Auszahlungen für immaterielle Vermögensgegenstände	--	--	0,00	--	-0,00	--	--
784400 - Auszahlungen für Anzahlungen auf immaterielle Vermögensgegenstände	--	--	0,00	--	-0,00	--	--
F29 - Auszahlungen für Sachanlagen	69.655,50	--	150.950,00	118.800,21	-32.149,79	--	49.144,71
785100 - Auszahlungen für unbebaute Grundstücke und grundstücksgleiche Rechte	21.678,62	--	8.300,00	--	-8.300,00	--	-21.678,62
785310 - Auszahlungen für Infrastrukturvermögen, einschließlich Grundstücke und grundstücksgleiche Rechte, Erwerb von Grund und Boden	--	--	53.850,00	39.879,83	-13.970,17	--	39.879,83



Jahresabschluss Ebertsheim

	Ergebnis des Haus- haltsvorjah- res	Über- tra- gung aus Vor- jahr	Ansatz des Haushalts- jahres ein- schl. Nach- träge	Ergebnis des Haus- haltsjahres	Abwei- chung im Haushalts- jahr	Über- tra- gung in Folge- jahr	Ergebnis- verände- rung ge- genüber Haus- haltsvor- jahr
785330 - Auszahlung für Infrastrukturvermögen, einschließlich Grundstücke und grundstücksgleiche Rechte, Auszahlungen für Baumaßnahmen.	3.444,04	--	--	--	-0,00	--	-3.444,04
785600 - Auszahlungen für Fahrzeuge, Maschinen und technische Anlagen	9.794,24	--	1.000,00	--	-1.000,00	--	-9.794,24
785710 - Auszahlungen für bewegliche Sachen des Anlagevermögens oberhalb der Wertgrenze i.H.v. 410,00 Euro	28.387,33	--	3.500,00	338,05	-3.161,95	--	-28.049,28
785720 - Auszahlungen für bewegliche Sachen des Anlagevermögens unterhalb der Wertgrenze i.H.v. 410,00 Euro	3.512,00	--	1.000,00	1.186,13	186,13	--	-2.325,87
785930 - Auszahlungen für Anlagen im Bau und für geleistete Anzahlungen, Auszahlungen für Baumaßnahmen	2.839,27	--	83.300,00	77.396,20	-5.903,80	--	74.556,93
F30 - Auszahlungen für Finanzanlagen	--	--	--	--	-0,00	--	--
F31 - Sonstige Investitionsauszahlungen	--	--	--	--	-0,00	--	--
F32 - Summe der Auszahlungen aus Investitionstätigkeit	69.655,50	--	150.950,00	118.800,21	-32.149,79	--	49.144,71
F33 - Saldo der Ein- und Auszahlungen aus Investitionstätigkeit	-35.548,68	--	-119.270,00	-99.046,21	20.223,79	--	-63.497,53
F34 - Finanzmittelüberschuss / Finanzmittel- fehlbetrag	-134.481,37	--	-354.135,00	-111.846,23	242.288,77	--	22.635,14
F35 - Aufnahme von Investitionskrediten	13.600,00	58.430	119.270,00	35.300,00	-142.400,00	119.270	21.700,00
692521 - Kredite für Investitionen vom inländischen Geldmarkt - Euro-Währung (fester Zins) - Laufzeit über 1 bis 5 Jahre	13.600,00	--	0,00	--	-0,00	--	-13.600,00
692531 - Kredite für Investitionen vom inländischen Geldmarkt - Euro-Währung (fester Zins) - Laufzeit 5 Jahre und mehr		58.430	119.270,00	35.300,00	-142.400,00	119.270	35.300,00
F36 - Tilgung von Investitionskrediten	51.169,80	--	59.580,00	53.582,27	-5.997,73	--	2.412,47
792510 - Tilgung von Krediten für Investitionen vom inländischen Geldmarkt - Kredite in Euro-Währung (fester Zins)	51.169,80	--	53.580,00	53.582,27	2,27	--	2.412,47
792610 - Tilgung von Krediten für Investitionen vom sonstigen inländischen Bereich - Kredite in Euro-Währung (fester Zins)	--	--	6.000,00	--	-6.000,00	--	--
F37 - Saldo der Ein- und Auszahlungen aus Investitionskrediten	-37.569,80	58.430	59.690,00	-18.282,27	-136.402,27	119.270	19.287,53
F38a - Einzahlungen Forderungen Einheitskasse	--	--	--	--	-0,00	--	--
F38b - Auszahlungen Forderungen Einheitskasse	0,00	--	--	0,00	0,00	--	0,00
795295 - Auszahlung zur Bildung von Liquiditätsreserven an die Verbandsgemeinde (Bildung von Forderungen)	0,00	--	--	0,00	0,00	--	0,00



Jahresabschluss Ebertsheim

	Ergebnis des Haus- haltsvorjah- res	Über- tra- gung aus Vor- jahr	Ansatz des Haushalts- jahres ein- schl. Nach- träge	Ergebnis des Haus- haltsjahres	Abwei- chung im Haushalts- jahr	Über- tra- gung in Folge- jahr	Ergebnis- verände- rung ge- genüber Haus- haltsvor- jahr
F38c - Einzahlungen aus durchlaufenden Gel- dern	--	--	--	75,00	75,00	--	75,00
697100 - Einzahlungen durchlaufende Gelder	--	--	--	75,00	75,00	--	75,00
F38d - Auszahlungen aus durchlaufenden Gel- dern	--	--	--	--	-0,00	--	--
F38 - Veränderung der Forderungen gegen- über der Verbandsgemeinde im Rahmen der Einheitskasse	0,00	--	--	75,00	75,00	--	75,00
F39a - Einzahlungen Verbindlichkeiten Ein- heitskasse	172.051,17	--	294.445,00	130.053,50	-164.391,50	--	-41.997,67
694440 - Aufnahme von Krediten zur Liquidi- tätssicherung bei der Verbandsgemeinde (Auf- nahme von Verbindlichkeiten)	172.051,17	--	294.445,00	130.053,50	-164.391,50	--	-41.997,67
F39b - Auszahlungen Verbindlichkeiten Ein- heitskasse	--	--	--	--	-0,00	--	--
F39 - Veränderung der Verbindlichkeiten ge- genüber der Verbandsgemeinde im Rahmen der Einheitskasse	172.051,17	--	294.445,00	130.053,50	-164.391,50	--	-41.997,67
F40 - Saldo der Ein- und Auszahlungen aus Finanzierungstätigkeit	134.481,37	58.430	354.135,00	111.846,23	-300.718,77	119.270	-22.635,14
F41a - Einzahlungen durchlaufende Gelder	--	--	--	--	-0,00	--	--
F41b - Auszahlungen durchlaufende Gelder	--	--	--	--	-0,00	--	--
F41 - Saldo der durchlaufenden Gelder	--	--	--	--	-0,00	--	--
F42 - Verwendung Finanzmittelüberschuss / Deckung Finanzmittelfehlbetrag	134.481,37	58.430	354.135,00	111.921,23	-300.643,77	119.270	-22.560,14
F43 - Veränderung der liquiden Mittel (einschl. durchlaufende Gelder)	0,00	--	--	-75,00	-75,00	--	-75,00
F44 - nachrichtlich: Ausgleich Finanzhaus- halt (F23 - F36)	-150.102,49	--	-294.445,00	-66.382,29	228.062,71	--	83.720,20



3 Teilrechnungen (Muster 17 zu § 46 GemHVO)

Teilhaushalt 1 – Allgemeiner Haushalt

- 111001 - Verwaltungssteuerung
- 111301 - Öffentlichkeitsarbeit, Veranstaltungen, Ehrungen, Jubiläen
- 111401 - Gremien
- 114201 - Liegenschaften
- 114301 - Bauhof
- 114501 - Sonstige zentrale Dienste (u.a. Rathaus)
- 114601 - Versicherungen
- 116201 - Kasse
- 121201 - Wahlen und sonstige Abstimmungen
- 281101 - Förderung von Einrichtungen
- 281301 - Partnerschaften
- 291001 - Förderung von Kirchengemeinden und sonstigen Religionsgemeinschaften
- 365201 - Kindertagesstätte
- 366001 - Kinderspielplätze
- 366002 - Jugendraum
- 421001 - Förderung des Sports
- 511001 - Räumliche Planungs- und Entwicklungsmaßnahmen
- 511301 - Dorferneuerung, Städtebauförderung
- 537101 - Kommunale Abfallwirtschaft
- 541001 - Gemeindestraßen
- 541501 - Konzessionsabgaben
- 551001 - Öffentliches Grün, Landschaftsbau
- 551202 - Wanderwege, Naturlehrpfade, Trimm-Pfade, Radwege, Reitwege, Kneippwanderweg, Kneippbecken u.a.
- 552011 - Außengebietsentwässerung (u.a. gemeindliche Regenrückhaltebecken, Oberflächenwasserkanäle)
- 553001 - Friedhof- und Bestattungswesen
- 554001 - Naturschutz- und Landschaftspflege (Öko-Konto)
- 555901 - Feldwege, Landwirtschaftswege, Wirtschaftswege
- 571102 - Maßnahmen zur Verbesserung der Standortfaktoren u.a. Breitbandversorgung
- 573111 - Wochenmärkte, Jahrmärkte, Kerwen und Weihnachtsmärkte
- 573121 - Dorfgemeinschaftseinrichtungen in der Schulturnhalle
- 573122 - Haus der Vereine (Hauptstraße 17/19)
- 573181 - Glocken, Turmuhren, Kirchtürme
- 575001 - Tourismusförderung

Teilhaushalt 2 – Zentrale Finanzwirtschaft

- 611001 - Steuern, allgemeine Zuweisungen und Umlagen, Steuerbeteiligungen
- 611320 - Sonstige allgemeine Zuweisung (KEF)
- 612101 - Zinseinnahmen und ähnliche Erträge, Stundungs- und Verrentungszinsen, Vollverzinsung Gewerbesteuer
- 612201 - Zinsen Darlehen, Kassenkredite
- 612501 - Ein- und Auszahlungen für Kredite (Tilgungen und Umschuldungen)



3.1 Teilhaushalt 1 - Allgemeiner Haushalt

Teilergebnisrechnung

	Ergebnis des Haus- haltsvorjah- res	Über- tra- gung aus Vor- jahr	Ansatz des Haushalts- jahres ein- schl. Nach- träge	Ergebnis des Haus- haltsjahres	Abwei- chung im Haus- haltsjahr	Über- tra- gung in Folge- jahr	Ergebnis- verände- rung ge- genüber Haus- haltsvor- jahr
E1 - Steuern und ähnliche Abgaben	--	--	--	--	-0,00	--	--
E2 - Zuwendungen, allgemeine Umlagen und sonstige Transfererträge	712.097,64	--	742.260,00	814.423,18	72.163,18	--	102.325,54
E3 - Erträge der sozialen Sicherung	--	--	--	--	-0,00	--	--
E4 - Öffentlich-rechtliche Leistungsentgelte	156.813,14	--	158.590,00	159.772,71	1.182,71	--	2.959,57
E5 - Privatrechtliche Leistungsentgelte	20.996,34	--	23.535,00	22.596,51	-938,49	--	1.600,17
E6 - Kostenerstattungen und -umlagen	4.598,89	--	7.880,00	11.134,44	3.254,44	--	6.535,55
E7 - Sonstige laufende Erträge	44.965,60	--	42.010,00	45.977,49	3.967,49	--	1.011,89
E8 - Summe der laufenden Erträge aus Verwaltungstätigkeit	939.471,61	--	974.275,00	1.053.904,33	79.629,33	--	114.432,72
E9 - Personal- und Versorgungsaufwendungen	787.934,85	--	937.730,00	945.806,19	8.076,19	--	157.871,34
E10 - Aufwendungen für Sach- und Dienstleistungen	205.819,12	--	249.680,00	217.987,77	-31.692,23	--	12.168,65
E11 - Abschreibungen	252.871,59	--	237.560,00	248.497,50	10.937,50	--	-4.374,09
E12 - Zuwendungen, Umlagen und sonstige Transferaufwendungen	9.259,88	--	8.700,00	17.344,19	8.644,19	--	8.084,31
E13 - Aufwendungen der sozialen Sicherung	--	--	--	--	-0,00	--	--
E14 - Sonstige laufende Aufwendungen	32.927,86	--	38.400,00	42.658,75	4.258,75	--	9.730,89
E15 - Summe der laufenden Aufwendungen aus Verwaltungstätigkeit	1.288.813,30	--	1.472.070,00	1.472.294,40	224,40	--	183.481,10
E16 - Laufendes Ergebnis aus Verwaltungstätigkeit	-349.341,69	--	-497.795,00	-418.390,07	79.404,93	--	-69.048,38
E17 - Zinserträge und sonstige Finanzerträge	--	--	10,00	--	-10,00	--	--
E18 - Zinsaufwendungen und sonstige Finanzaufwendungen	--	--	--	--	-0,00	--	--
E19 - Saldo der Zins- und sonstigen Finanzerträge und -aufwendungen	--	--	10,00	--	-10,00	--	--
E20 - Ordentliches Ergebnis	-349.341,69	--	-497.785,00	-418.390,07	79.394,93	--	-69.048,38
E21 - Außerordentliches Ergebnis	-339,55	--	-800,00	-615,44	184,56	--	-275,89
E22 - Saldo aus internen Leistungsbeziehungen	0,00	--	0,00	0,00	0,00	--	0,00
E23 - Jahresergebnis (Jahresüberschuss / Jahresfehlbetrag) des Teilhaushalts	-349.681,24	--	-498.585,00	-419.005,51	79.579,49	--	-69.324,27



Jahresabschluss Ebertsheim

Teilfinanzrechnung

	Ergebnis des Haus- haltsvorjah- res	Über- tra- gung aus Vor- jahr	Ansatz des Haushalts- jahres ein- schl. Nach- träge	Ergebnis des Haus- haltsjahres	Abwei- chung im Haus- haltsjahr	Über- tra- gung in Folge- jahr	Ergebnis- verände- rung ge- genüber Haus- haltsvor- jahr
F16 - Saldo der laufenden Ein- und Auszahlungen aus Verwaltungstätigkeit	-353.861,34	--	-449.735,00	-376.378,67	73.356,33	--	-22.517,33
F19 - Saldo der Zins- und sonstigen Finanzein- und -auszahlungen	--	--	10,00	--	-10,00	--	--
F20 - Saldo der ordentlichen Ein- und Auszahlungen	-353.861,34	--	-449.725,00	-376.378,67	73.346,33	--	-22.517,33
F21 - Saldo der außerordentlichen Ein- und Auszahlungen	-339,55	--	-800,00	-615,44	184,56	--	-275,89
F22 - Saldo der Ein- und Auszahlungen aus internen Leistungsbeziehungen	0,00	--	0,00	0,00	0,00	--	0,00
F23 - Saldo der ordentlichen und außerordentlichen Ein- und Auszahlungen	-354.200,89	--	-450.525,00	-376.994,11	73.530,89	--	-22.793,22
F24 - Einzahlungen aus Investitionszuwendungen	23.229,54	--	0,00	11.545,78	11.545,78	--	-11.683,76
F25 - Einzahlungen aus Beiträgen und ähnlichen Entgelten, sonstige Sonderposten	7.789,05	--	31.000,00	7.280,20	-23.719,80	--	-508,85
F26 - Sonstige Investitionseinzahlungen	3.088,23	--	680,00	928,02	248,02	--	-2.160,21
F27 - Summe der Einzahlungen aus Investitionstätigkeit	34.106,82	--	31.680,00	19.754,00	-11.926,00	--	-14.352,82
F28 - Auszahlungen für immaterielle Vermögensgegenstände	--	--	0,00	--	-0,00	--	--
F29 - Auszahlungen für Sachanlagen	69.655,50	--	150.950,00	118.800,21	-32.149,79	--	49.144,71
F30 - Auszahlungen für Finanzanlagen	--	--	--	--	-0,00	--	--
F31 - Sonstige Investitionsauszahlungen	--	--	--	--	-0,00	--	--
F32 - Summe der Auszahlungen aus Investitionstätigkeit	69.655,50	--	150.950,00	118.800,21	-32.149,79	--	49.144,71
F33 - Saldo der Ein- und Auszahlungen aus Investitionstätigkeit	-35.548,68	--	-119.270,00	-99.046,21	20.223,79	--	-63.497,53
F34 - Finanzmittelüberschuss / Finanzmittelfehlbetrag des Teilhaushalts	-389.749,57	--	-569.795,00	-476.040,32	93.754,68	--	-86.290,75



3.2 Teilhaushalt 2 - Zentrale Finanzwirtschaft

Teilergebnisrechnung

	Ergebnis des Haus- haltsvorjah- res	Über- tra- gung aus Vor- jahr	Ansatz des Haushalts- jahres ein- schl. Nach- träge	Ergebnis des Haus- haltsjahres	Abwei- chung im Haus- haltsjahr	Über- tra- gung in Folge- jahr	Ergebnis- verände- rung ge- genüber Haushalts- vorjahr
E1 - Steuern und ähnliche Abgaben	1.085.845,22	--	1.122.350,00	1.197.368,59	75.018,59	--	111.523,37
E2 - Zuwendungen, allgemeine Umlagen und sonstige Transfererträge	168.617,00	--	80.750,00	80.943,00	193,00	--	-87.674,00
E3 - Erträge der sozialen Sicherung	--	--	--	--	-0,00	--	--
E4 - Öffentlich-rechtliche Leistungsentgelte	--	--	--	--	-0,00	--	--
E5 - Privatrechtliche Leistungsentgelte	--	--	--	--	-0,00	--	--
E6 - Kostenerstattungen und -umlagen	--	--	--	--	-0,00	--	--
E7 - Sonstige laufende Erträge	343,00	--	--	600,00	600,00	--	257,00
E8 - Summe der laufenden Erträge aus Verwaltungstätigkeit	1.254.805,22	--	1.203.100,00	1.278.911,59	75.811,59	--	24.106,37
E9 - Personal- und Versorgungsaufwendungen	--	--	--	--	-0,00	--	--
E10 - Aufwendungen für Sach- und Dienstleistungen	--	--	--	--	-0,00	--	--
E11 - Abschreibungen	--	--	--	--	-0,00	--	--
E12 - Zuwendungen, Umlagen und sonstige Transferaufwendungen	902.978,24	--	973.500,00	944.906,46	-28.593,54	--	41.928,22
E13 - Aufwendungen der sozialen Sicherung	--	--	--	--	-0,00	--	--
E14 - Sonstige laufende Aufwendungen	0,00	--	0,00	102.138,22	102.138,22	--	102.138,22
E15 - Summe der laufenden Aufwendungen aus Verwaltungstätigkeit	902.978,24	--	973.500,00	1.047.044,68	73.544,68	--	144.066,44
E16 - Laufendes Ergebnis aus Verwaltungstätigkeit	351.826,98	--	229.600,00	231.866,91	2.266,91	--	-119.960,07
E17 - Zinserträge und sonstige Finanzerträge	2.035,00	--	700,00	-3.245,00	-3.945,00	--	-5.280,00
E18 - Zinsaufwendungen und sonstige Finanzaufwendungen	14.861,25	--	14.640,00	14.682,40	42,40	--	-178,85
E19 - Saldo der Zins- und sonstigen Finanzerträge und -aufwendungen	-12.826,25	--	-13.940,00	-17.927,40	-3.987,40	--	-5.101,15
E20 - Ordentliches Ergebnis	339.000,73	--	215.660,00	213.939,51	-1.720,49	--	-125.061,22
E21 - Außerordentliches Ergebnis	--	--	--	--	-0,00	--	--
E22 - Saldo aus internen Leistungsbeziehungen	--	--	--	--	-0,00	--	--
E23 - Jahresergebnis (Jahresüberschuss / Jahresfehlbetrag) des Teilhaushalts	339.000,73	--	215.660,00	213.939,51	-1.720,49	--	-125.061,22



Jahresabschluss Ebertsheim

Teilfinanzrechnung

	Ergebnis des Haus- haltsvor- jahres	Über- tra- gung aus Vor- jahr	Ansatz des Haus- haltsjah- res ein- schl. Nach- träge	Ergebnis des Haus- haltsjah- res	Abwei- chung im Haus- haltsjahr	Über- tra- gung in Folge- jahr	Ergebnis- verände- rung ge- genüber Haus- haltsvor- jahr
F16 - Saldo der laufenden Ein- und Auszahlungen aus Verwaltungstätigkeit	269.446,57	--	229.600,00	377.577,28	147.977,28	--	108.130,71
F19 - Saldo der Zins- und sonstigen Finanzein- und -auszahlungen	-14.178,37	--	-13.940,00	-13.383,19	556,81	--	795,18
F20 - Saldo der ordentlichen Ein- und Auszahlungen	255.268,20	--	215.660,00	364.194,09	148.534,09	--	108.925,89
F21 - Saldo der außerordentlichen Ein- und Auszahlungen	--	--	--	--	-0,00	--	--
F22 - Saldo der Ein- und Auszahlungen aus internen Leistungsbeziehungen	--	--	--	--	-0,00	--	--
F23 - Saldo der ordentlichen und außerordentlichen Ein- und Auszahlungen	255.268,20	--	215.660,00	364.194,09	148.534,09	--	108.925,89
F24 - Einzahlungen aus Investitionszuwendungen	--	--	--	--	-0,00	--	--
F25 - Einzahlungen aus Beiträgen und ähnlichen Entgelten, sonstige Sonderposten	--	--	--	--	-0,00	--	--
F26 - Sonstige Investitionseinzahlungen	--	--	--	--	-0,00	--	--
F27 - Summe der Einzahlungen aus Investitionstätigkeit	--	--	--	--	-0,00	--	--
F28 - Auszahlungen für immaterielle Vermögensgegenstände	--	--	--	--	-0,00	--	--
F29 - Auszahlungen für Sachanlagen	--	--	--	--	-0,00	--	--
F30 - Auszahlungen für Finanzanlagen	--	--	--	--	-0,00	--	--
F31 - Sonstige Investitionsauszahlungen	--	--	--	--	-0,00	--	--
F32 - Summe der Auszahlungen aus Investitionstätigkeit	--	--	--	--	-0,00	--	--
F33 - Saldo der Ein- und Auszahlungen aus Investitionstätigkeit	--	--	--	--	-0,00	--	--
F34 - Finanzmittelüberschuss / Finanzmittelfehlbetrag des Teilhaushalts	255.268,20	--	215.660,00	364.194,09	148.534,09	--	108.925,89



4 Bilanz zum 31.12.2021

4.1 Bilanz ohne Konten zum 31.12.2021

	Ergebnis 2020	Ergebnis 2021
A1 - Anlagevermögen	6.685.297,58	6.692.298,75
A1.1 - Immaterielle Vermögensgegenstände	645.835,87	628.123,57
A1.1.1 - Gewerbliche Schutzrechte und ähnliche Recht und Werte sowie Lizenzen an solchen Rechten und Werten	--	--
A1.1.2 - Geleistete Zuwendungen	20.412,00	19.085,00
A1.1.3 - Gezahlte Investitionszuschüsse	625.423,87	609.038,57
A1.1.4 - Geschäfts- oder Firmenwert	--	--
A1.1.5 - Anzahlungen auf immaterielle Vermögensgegenstände	--	--
A1.2 - Sachanlagen	6.039.461,71	6.064.175,18
A1.2.1 - Wald, Forsten	--	--
A1.2.2 - Sonstige unbebaute Grundstücke und grundstücksgleiche Rechte	603.783,79	602.877,79
A1.2.3 - Bebaute Grundstücke und grundstücksgleiche Rechte	867.634,11	841.700,86
A1.2.4 - Infrastrukturvermögen	4.476.375,23	4.458.470,19
A1.2.5 - Bauten auf fremdem Grund und Boden	--	--
A1.2.6 - Kunstgegenstände, Denkmäler	--	11.634,00
A1.2.7 - Maschinen, technische Anlagen, Fahrzeuge	30.836,73	23.996,30
A1.2.8 - Betriebs- und Geschäftsausstattung	57.470,58	49.521,77
A1.2.9 - Pflanzen und Tiere	--	--
A1.2.10 - Geleistete Anzahlungen, Anlagen im Bau	3.361,27	75.974,27
A1.3 - Finanzanlagen	--	--
A1.3.1 - Anteile an verbundenen Unternehmen	--	--
A1.3.2 - Ausleihungen an verbundene Unternehmen	--	--
A1.3.3 - Beteiligungen	--	--
A1.3.4 - Ausleihungen an Unternehmen, mit denen ein Beteiligungsverhältnis besteht	--	--
A1.3.5 - Sondervermögen, Zweckverbände, Anstalten des öffentlichen Rechts, rechtsfähige kommunale Stiftungen	--	--
A1.3.6 - Ausleihungen an Sondervermögen, Zweckverbände, Anstalten des öffentlichen Rechts, rechtsfähige kommunale Stiftungen	--	--
A1.3.7 - Sonstige Wertpapiere des Anlagevermögens	--	--
A1.3.8 - Sonstige Ausleihungen	--	--
A2 - Umlaufvermögen	574.420,02	525.494,33
A2.1 - Vorräte	0,00	0,00
A2.1.1 - Roh-, Hilfs- und Betriebsstoffe	--	--
A2.1.2 - Unfertige Erzeugnisse, unfertige Leistungen	0,00	0,00
A2.1.3 - Fertige Erzeugnisse, fertige Leistungen und Waren	--	--
A2.1.4 - Geleistete Anzahlungen auf Vorräte	--	--
A2.2 - Forderungen und sonstige Vermögensgegenstände	574.420,02	525.494,33
A2.2.1 - Öffentlich-rechtliche Forderungen, Forderungen aus Transferleistungen	565.915,53	482.394,72
A2.2.2 - Privatrechtliche Forderungen aus Lieferungen und Leistungen	2.245,28	26.070,02



Jahresabschluss Ebertsheim

	Ergebnis 2020	Ergebnis 2021
A2.2.3 - Forderungen gegen verbundene Unternehmen	--	--
A2.2.4 - Forderungen gegen Unternehmen, mit denen ein Beteiligungsverhältnis besteht	--	--
A2.2.5 - Forderungen gegen Sondervermögen, Zweckverbände, Anstalten des öffentlichen Rechts, rechtsfähige kommunale Stiftungen	80,41	430,07
A2.2.6 - Forderungen gegen den sonstigen öffentlichen Bereich	5.901,30	16.324,52
A2.2.7 - Sonstige Vermögensgegenstände	277,50	275,00
A2.3 - Wertpapiere des Umlaufvermögens	--	--
A2.3.1 - Anteile an verbundenen Unternehmen	--	--
A2.3.2 - Sonstige Wertpapiere des Umlaufvermögens	--	--
A2.4 - Kassenbestand, Bundesbankguthaben, Guthaben bei der Europäischen Zentralbank, Guthaben bei Kreditinstituten und Schecks	--	--
A3 - Ausgleichsposten für latente Steuern	--	--
A4 - Rechnungsabgrenzungsposten	1.960,38	2.240,82
A4.1 - Disagio	--	--
A4.2 - Sonstige Rechnungsabgrenzungsposten	1.960,38	2.240,82
A5 - Nicht durch Eigenkapital gedeckter Fehlbetrag	--	--
Summe Aktiva	7.261.677,98	7.220.033,90
P1 - Eigenkapital	1.094.768,48	889.702,48
P1.1 - Kapitalrücklage	1.105.448,99	1.094.768,48
P1.2 - Sonstige Rücklagen	--	--
P1.3 - Jahresüberschuss / Jahresfehlbetrag	-10.680,51	-205.066,00
P1.4 - Nicht durch Eigenkapital gedeckter Fehlbetrag	--	--
P2 - Sonderposten	3.517.553,80	3.532.224,68
P2.1 - Sonderposten für Belastungen aus dem kommunalen Finanzausgleich	0,00	0,00
P2.2 - Sonderposten zum Anlagevermögen	3.403.924,46	3.406.301,99
P2.2.1 - Sonderposten aus Zuwendungen	1.156.860,51	1.237.662,87
P2.2.2 - Sonderposten aus Beiträgen und ähnlichen Entgelten	2.239.708,95	2.106.476,20
P2.2.3 - Sonderposten aus Anzahlungen für Anlagevermögen	7.355,00	62.162,92
P2.3 - Sonderposten für den Gebührenaussgleich	22.274,09	31.519,93
P2.4 - Sonderposten mit Rücklageanteil	--	--
P2.5 - Sonderposten aus Grabnutzungsentgelten	91.355,25	94.402,76
P2.6 - Sonderposten aus Anzahlungen für Grabnutzungsentgelte	--	--
P2.7 - Sonstige Sonderposten	--	--
P3 - Rückstellungen	86.930,62	100.222,33
P3.1 - Rückstellungen für Pensionen und ähnliche Verpflichtungen	73.452,00	76.106,00
P3.2 - Steuerrückstellungen	--	--
P3.3 - Rückstellungen für latente Steuern	--	--
P3.4 - Sonstige Rückstellungen	13.478,62	24.116,33
P4 - Verbindlichkeiten	2.560.621,00	2.697.678,84
P4.1 - Anleihen	--	--
P4.2 - Verbindlichkeiten aus Kreditaufnahmen	827.299,82	809.017,55



Jahresabschluss Ebertsheim

	Ergebnis 2020	Ergebnis 2021
P4.2.1 - Verbindlichkeiten aus Kreditaufnahmen für Investitionen	827.299,82	809.017,55
P4.2.2 - Verbindlichkeiten aus Kreditaufnahmen zur Liquiditätssicherung	--	--
P4.3 - Verbindlichkeiten aus Vorgängen, die Kreditaufnahmen wirtschaftlich gleichkommen	--	--
P4.4 - Erhaltene Anzahlungen auf Bestellungen	--	--
P4.5 - Verbindlichkeiten aus Lieferungen und Leistungen	16.024,57	25.980,53
P4.6 - Verbindlichkeiten aus Transferleistungen	1.755,95	242,29
P4.7 - Verbindlichkeiten gegenüber verbundenen Unternehmen	--	--
P4.8 - Verbindlichkeiten gegenüber Unternehmen, mit denen ein Beteiligungsverhältnis besteht	--	--
P4.9 - Verbindlichkeiten gegenüber Sondervermögen, Zweckverbänden, Anstalten des öffentlichen Rechts, rechtsfähigen kommunalen Stiftungen	945,77	352,33
P4.10 - Verbindlichkeiten gegenüber dem sonstigen öffentlichen Bereich	1.714.594,89	1.861.683,14
P4.11 - Sonstige Verbindlichkeiten	0,00	403,00
P5 - Rechnungsabgrenzungsposten	1.804,08	205,57
Summe Passiva	7.261.677,98	7.220.033,90



4 Bilanz zum 31.12.2021

4.1 Bilanz ohne Konten zum 31.12.2021

	Ergebnis 2020	Ergebnis 2021
A1 - Anlagevermögen	6.685.297,58	6.692.298,75
A1.1 - Immaterielle Vermögensgegenstände	645.835,87	628.123,57
A1.1.1 - Gewerbliche Schutzrechte und ähnliche Recht und Werte sowie Lizenzen an solchen Rechten und Werten	--	--
A1.1.2 - Geleistete Zuwendungen	20.412,00	19.085,00
A1.1.3 - Gezahlte Investitionszuschüsse	625.423,87	609.038,57
A1.1.4 - Geschäfts- oder Firmenwert	--	--
A1.1.5 - Anzahlungen auf immaterielle Vermögensgegenstände	--	--
A1.2 - Sachanlagen	6.039.461,71	6.064.175,18
A1.2.1 - Wald, Forsten	--	--
A1.2.2 - Sonstige unbebaute Grundstücke und grundstücksgleiche Rechte	603.783,79	602.877,79
A1.2.3 - Bebaute Grundstücke und grundstücksgleiche Rechte	867.634,11	841.700,86
A1.2.4 - Infrastrukturvermögen	4.476.375,23	4.458.470,19
A1.2.5 - Bauten auf fremdem Grund und Boden	--	--
A1.2.6 - Kunstgegenstände, Denkmäler	--	11.634,00
A1.2.7 - Maschinen, technische Anlagen, Fahrzeuge	30.836,73	23.996,30
A1.2.8 - Betriebs- und Geschäftsausstattung	57.470,58	49.521,77
A1.2.9 - Pflanzen und Tiere	--	--
A1.2.10 - Geleistete Anzahlungen, Anlagen im Bau	3.361,27	75.974,27
A1.3 - Finanzanlagen	--	--
A1.3.1 - Anteile an verbundenen Unternehmen	--	--
A1.3.2 - Ausleihungen an verbundene Unternehmen	--	--
A1.3.3 - Beteiligungen	--	--
A1.3.4 - Ausleihungen an Unternehmen, mit denen ein Beteiligungsverhältnis besteht	--	--
A1.3.5 - Sondervermögen, Zweckverbände, Anstalten des öffentlichen Rechts, rechtsfähige kommunale Stiftungen	--	--
A1.3.6 - Ausleihungen an Sondervermögen, Zweckverbände, Anstalten des öffentlichen Rechts, rechtsfähige kommunale Stiftungen	--	--
A1.3.7 - Sonstige Wertpapiere des Anlagevermögens	--	--
A1.3.8 - Sonstige Ausleihungen	--	--
A2 - Umlaufvermögen	574.420,02	525.494,33
A2.1 - Vorräte	0,00	0,00
A2.1.1 - Roh-, Hilfs- und Betriebsstoffe	--	--
A2.1.2 - Unfertige Erzeugnisse, unfertige Leistungen	0,00	0,00
A2.1.3 - Fertige Erzeugnisse, fertige Leistungen und Waren	--	--
A2.1.4 - Geleistete Anzahlungen auf Vorräte	--	--
A2.2 - Forderungen und sonstige Vermögensgegenstände	574.420,02	525.494,33
A2.2.1 - Öffentlich-rechtliche Forderungen, Forderungen aus Transferleistungen	565.915,53	482.394,72
A2.2.2 - Privatrechtliche Forderungen aus Lieferungen und Leistungen	2.245,28	26.070,02



Jahresabschluss Ebertsheim

	Ergebnis 2020	Ergebnis 2021
A2.2.3 - Forderungen gegen verbundene Unternehmen	--	--
A2.2.4 - Forderungen gegen Unternehmen, mit denen ein Beteiligungsverhältnis besteht	--	--
A2.2.5 - Forderungen gegen Sondervermögen, Zweckverbände, Anstalten des öffentlichen Rechts, rechtsfähige kommunale Stiftungen	80,41	430,07
A2.2.6 - Forderungen gegen den sonstigen öffentlichen Bereich	5.901,30	16.324,52
A2.2.7 - Sonstige Vermögensgegenstände	277,50	275,00
A2.3 - Wertpapiere des Umlaufvermögens	--	--
A2.3.1 - Anteile an verbundenen Unternehmen	--	--
A2.3.2 - Sonstige Wertpapiere des Umlaufvermögens	--	--
A2.4 - Kassenbestand, Bundesbankguthaben, Guthaben bei der Europäischen Zentralbank, Guthaben bei Kreditinstituten und Schecks	--	--
A3 - Ausgleichsposten für latente Steuern	--	--
A4 - Rechnungsabgrenzungsposten	1.960,38	2.240,82
A4.1 - Disagio	--	--
A4.2 - Sonstige Rechnungsabgrenzungsposten	1.960,38	2.240,82
A5 - Nicht durch Eigenkapital gedeckter Fehlbetrag	--	--
Summe Aktiva	7.261.677,98	7.220.033,90
P1 - Eigenkapital	1.094.768,48	889.702,48
P1.1 - Kapitalrücklage	1.105.448,99	1.094.768,48
P1.2 - Sonstige Rücklagen	--	--
P1.3 - Jahresüberschuss / Jahresfehlbetrag	-10.680,51	-205.066,00
P1.4 - Nicht durch Eigenkapital gedeckter Fehlbetrag	--	--
P2 - Sonderposten	3.517.553,80	3.532.224,68
P2.1 - Sonderposten für Belastungen aus dem kommunalen Finanzausgleich	0,00	0,00
P2.2 - Sonderposten zum Anlagevermögen	3.403.924,46	3.406.301,99
P2.2.1 - Sonderposten aus Zuwendungen	1.156.860,51	1.237.662,87
P2.2.2 - Sonderposten aus Beiträgen und ähnlichen Entgelten	2.239.708,95	2.106.476,20
P2.2.3 - Sonderposten aus Anzahlungen für Anlagevermögen	7.355,00	62.162,92
P2.3 - Sonderposten für den Gebührenausschlag	22.274,09	31.519,93
P2.4 - Sonderposten mit Rücklageanteil	--	--
P2.5 - Sonderposten aus Grabnutzungsentgelten	91.355,25	94.402,76
P2.6 - Sonderposten aus Anzahlungen für Grabnutzungsentgelte	--	--
P2.7 - Sonstige Sonderposten	--	--
P3 - Rückstellungen	86.930,62	100.222,33
P3.1 - Rückstellungen für Pensionen und ähnliche Verpflichtungen	73.452,00	76.106,00
P3.2 - Steuerrückstellungen	--	--
P3.3 - Rückstellungen für latente Steuern	--	--
P3.4 - Sonstige Rückstellungen	13.478,62	24.116,33
P4 - Verbindlichkeiten	2.560.621,00	2.697.678,84
P4.1 - Anleihen	--	--
P4.2 - Verbindlichkeiten aus Kreditaufnahmen	827.299,82	809.017,55
P4.2.1 - Verbindlichkeiten aus Kreditaufnahmen für Investitionen	827.299,82	809.017,55
P4.2.2 - Verbindlichkeiten aus Kreditaufnahmen zur Liquiditätssicherung	--	--



Jahresabschluss Ebertsheim

	Ergebnis 2020	Ergebnis 2021
P4.3 - Verbindlichkeiten aus Vorgängen, die Kreditaufnahmen wirtschaftlich gleichkommen	--	--
P4.4 - Erhaltene Anzahlungen auf Bestellungen	--	--
P4.5 - Verbindlichkeiten aus Lieferungen und Leistungen	16.024,57	25.980,53
P4.6 - Verbindlichkeiten aus Transferleistungen	1.755,95	242,29
P4.7 - Verbindlichkeiten gegenüber verbundenen Unternehmen	--	--
P4.8 - Verbindlichkeiten gegenüber Unternehmen, mit denen ein Beteiligungsverhältnis besteht	--	--
P4.9 - Verbindlichkeiten gegenüber Sondervermögen, Zweckverbänden, Anstalten des öffentlichen Rechts, rechtsfähigen kommunalen Stiftungen	945,77	352,33
P4.10 - Verbindlichkeiten gegenüber dem sonstigen öffentlichen Bereich	1.714.594,89	1.861.683,14
P4.11 - Sonstige Verbindlichkeiten	0,00	403,00
P5 - Rechnungsabgrenzungsposten	1.804,08	205,57
Summe Passiva	7.261.677,98	7.220.033,90



4.2 Bilanz mit Konten zum 31.12.2021

	2020	2021
A1 - Anlagevermögen	6.685.297,58	6.692.298,75
A1.1 - Immaterielle Vermögensgegenstände	645.835,87	628.123,57
A1.1.1 - Gewerbliche Schutzrechte und ähnliche Recht und Werte sowie Lizenzen an solchen Rechten und Werten	--	--
A1.1.2 - Geleistete Zuwendungen	20.412,00	19.085,00
012430 - an Gemeinden und Gemeindeverbände	20.244,00	18.965,00
012520 - an sonstigen privaten Bereich	168,00	120,00
A1.1.3 - Gezahlte Investitionszuschüsse	625.423,87	609.038,57
013310 - an Eigenbetriebe	120.250,35	112.889,63
013430 - Immaterielle Vermögensgegenstände aus geleisteten Zuwendungen als Nutzungsberechtigter an Gemeinden und Gemeindeverbände	501.735,55	492.988,49
013520 - an sonstigen privaten Bereich	3.437,97	3.160,45
A1.1.4 - Geschäfts- oder Firmenwert	--	--
A1.1.5 - Anzahlungen auf immaterielle Vermögensgegenstände	--	--
A1.2 - Sachanlagen	6.039.461,71	6.064.175,18
A1.2.1 - Wald, Forsten	--	--
A1.2.2 - Sonstige unbebaute Grundstücke und grundstücksgleiche Rechte	603.783,79	602.877,79
022190 - Friedhöfe - Parkplätze	1.933,33	1.933,33
022200 - Parkanlagen	69.319,54	69.319,54
022300 - Kleingartenanlagen, Gartenland	113,90	113,90
022400 - Sportflächen	22.042,20	22.042,20
022500 - Kinderspielplätze	14.355,09	14.355,09
022900 - Sonstige Grünflächen	74.533,19	73.627,19
023100 - Ackerland	115.024,15	115.024,15
023900 - Sonstige (Ackerland, etc.)	185.680,08	185.680,08
024100 - Ökoflächen, Ausgleichsflächen	23.294,84	23.294,84
026100 - Flüsse und Bäche	73.173,10	73.173,10
026900 - Sonstige Gewässer	23.264,37	23.264,37
029700 - Splitterparzellen an Drittgrundstücken	1.050,00	1.050,00
A1.2.3 - Bebaute Grundstücke und grundstücksgleiche Rechte	867.634,11	841.700,86
032100 - Kindertagesstätten	386.981,53	373.199,73
037100 - mit Verwaltungsgebäuden	16.387,99	14.958,61
039100 - Gemeinschafts-, Bürgerhäuser, Stadthallen	172.904,82	169.894,74
039210 - Friedhofsgebäude, Leichenhallen - Friedhofsgebäude / Leichenhallen mit Nebenanlagen	63.595,36	62.737,90
039400 - Werkstätten	84.252,53	83.168,34
039700 - Gewerbe und Industrie	8.327,70	6.898,32
039800 - Bauhof	135.184,18	130.843,22
A1.2.4 - Infrastrukturvermögen	4.476.375,23	4.458.470,19
041200 - Brücken	1.564,00	1.426,00
048240 - Straßen - Gemeindestraßen	2.753.622,51	2.781.312,65
048250 - Straßen - Gehwege	76.811,17	76.553,90



Jahresabschluss Ebertsheim

	2020	2021
048260 - Straßen - Straßenbegleitgrün	24.706,48	24.706,48
048310 - Wege - Fußwege	5.737,06	5.737,06
048340 - Wege - landwirtschaftliche Wege	1.363.777,79	1.290.867,56
048410 - Plätze - Parkplätze	61.375,12	106.526,28
048710 - Straßenbeleuchtung - Strom	20.177,00	13.666,00
049290 - wasserbauliche Anlagen und Anlagen des Hochwasserschutzes - sonstige Gewässerbauten und deren Messeinrichtungen	11.730,70	10.948,72
049310 - Öffentlicher Personennahverkehr - Bahnhöfe, Buswartehallen, sonstige Wartehallen	156.873,40	146.725,54
A1.2.5 - Bauten auf fremdem Grund und Boden	--	--
A1.2.6 - Kunstgegenstände, Denkmäler	--	11.634,00
061200 - Skulpturen	--	11.634,00
A1.2.7 - Maschinen, technische Anlagen, Fahrzeuge	30.836,73	23.996,30
071890 - Zusatzgeräte für Fahrzeuge - sonstige Zusatzgeräte	4.098,00	3.663,00
071900 - sonstige Fahrzeuge	17.941,53	13.855,00
072100 - Energieversorgung	1,00	1,00
072400 - technische Anlagen zum Bau und zur Unterhaltung der Infrastruktur und Landschaftspflege	3.896,20	2.666,30
072910 - Sonstige - Überwachungs- und Kontrollanlagen	4.900,00	3.811,00
A1.2.8 - Betriebs- und Geschäftsausstattung	57.470,58	49.521,77
082110 - Betriebsausstattung - Werkstätteneinrichtungen/Betriebseinrichtungen	47.060,58	41.219,77
082210 - Geschäftsausstattung - Büromöbel	2,00	2,00
082220 - Geschäftsausstattung - Büromaschinen	1,00	1,00
082240 - Geschäftsausstattung - Hardware	10.383,00	8.265,00
082400 - Geringwertige Vermögensgegenstände	24,00	34,00
A1.2.9 - Pflanzen und Tiere	--	--
A1.2.10 - Geleistete Anzahlungen, Anlagen im Bau	3.361,27	75.974,27
091100 - Geleistete Anzahlungen auf Sachanlagen	3.361,27	0,00
096100 - Anlagen im Bau	0,00	75.974,27
A1.3 - Finanzanlagen	--	--
A1.3.1 - Anteile an verbundenen Unternehmen	--	--
A1.3.2 - Ausleihungen an verbundene Unternehmen	--	--
A1.3.3 - Beteiligungen	--	--
A1.3.4 - Ausleihungen an Unternehmen, mit denen ein Beteiligungsverhältnis besteht	--	--
A1.3.5 - Sondervermögen, Zweckverbände, Anstalten des öffentlichen Rechts, rechtsfähige kommunale Stiftungen	--	--
A1.3.6 - Ausleihungen an Sondervermögen, Zweckverbände, Anstalten des öffentlichen Rechts, rechtsfähige kommunale Stiftungen	--	--
A1.3.7 - Sonstige Wertpapiere des Anlagevermögens	--	--
A1.3.8 - Sonstige Ausleihungen	--	--
A2 - Umlaufvermögen	574.420,02	525.494,33
A2.1 - Vorräte	0,00	0,00
A2.1.1 - Roh-, Hilfs- und Betriebsstoffe	--	--
A2.1.2 - Unfertige Erzeugnisse, unfertige Leistungen	0,00	0,00
A2.1.3 - Fertige Erzeugnisse, fertige Leistungen und Waren	--	--



Jahresabschluss Ebertsheim

	2020	2021
A2.1.4 - Geleistete Anzahlungen auf Vorräte	--	--
A2.2 - Forderungen und sonstige Vermögensgegenstände	574.420,02	525.494,33
A2.2.1 - Öffentlich-rechtliche Forderungen, Forderungen aus Transferleistungen	565.915,53	482.394,72
151590 - ör Gebührenforderungen gegen den sonstigen privaten Bereich	0,00	1.225,17
151900 - ör Gebührenforderungen gegen übrige Bereiche	--	766,57
152420 - ör Beitragsforderungen gegen das Land	0,00	35.845,92
152510 - ör Beitragsforderungen gegen private Unternehmen	522,00	0,00
153420 - Steuerforderungen gegen das Land	4.928,41	23.873,58
153510 - Steuerforderungen gegen private Unternehmen	85.172,50	46.294,80
153590 - Steuerforderungen gegen den sonstigen privaten Bereich	93.069,02	1.632,75
153900 - Steuerforderungen gegen übrige Bereiche	--	114,98
154420 - Forderungen aus Transferleistungen gegen das Land	61.792,66	0,00
154430 - Forderungen aus Transferleistungen gegen Gemeinden und Gemeindeverbände	303.425,90	366.565,39
155420 - Sonstige öffentlich-rechtliche Forderungen gegen das Land	11.023,78	0,00
155510 - Sonstige öffentlich-rechtliche Forderungen gegen private Unternehmen	4.665,26	3.353,01
155590 - Sonstige öffentlich-rechtliche Forderungen gegen den sonstigen privaten Bereich	1.316,00	1.422,55
155595 - Zweifelhafte sonstige ör Forderung gegen den sonstigen privaten Bereich	--	1.316,00
155900 - Sonstige öffentlich-rechtliche Forderungen gegen übrige Bereiche	--	1.300,00
211001 - Pauschalwertberichtigung zu Bilanzkennziffer 2.2.1	-0,00	0,00
A2.2.2 - Privatrechtliche Forderungen aus Lieferungen und Leistungen	2.245,28	26.070,02
165100 - Forderungen aus Lieferungen und Leistungen gegen private Unternehmen	535,28	1.443,90
165590 - Forderungen aus Lieferungen und Leistungen gegen privaten Bereich (Erstattung)	190,00	32,12
165900 - Forderungen aus Lieferungen und Leistungen gegen übrige Bereiche	1.520,00	24.594,00
211002 - Pauschalwertberichtigung zu Bilanzkennziffer 2.2.2	-0,00	0,00
A2.2.3 - Forderungen gegen verbundene Unternehmen	--	--
A2.2.4 - Forderungen gegen Unternehmen, mit denen ein Beteiligungsverhältnis besteht	--	--
A2.2.5 - Forderungen gegen Sondervermögen, Zweckverbände, Anstalten des öffentlichen Rechts, rechtsfähige kommunale Stiftungen	80,41	430,07
163100 - Forderungen aus Lieferungen und Leistungen gegen Eigenbetriebe	80,41	430,07
A2.2.6 - Forderungen gegen den sonstigen öffentlichen Bereich	5.901,30	16.324,52
164300 - Forderungen aus Lieferungen und Leistungen gegen Gemeinden und Gemeindeverbände	3.978,76	15.588,83
164600 - Forderungen aus Lieferungen und Leistungen gegen Sparkassen	1.865,28	454,40
164800 - Forderungen aus Lieferungen und Leistungen gegen sonstige öffentliche Sonderrechnungen	57,26	233,84
164900 - Forderungen aus Lieferungen und Leistungen gegen den sonstigen öffentlichen Bereich	0,00	47,45
A2.2.7 - Sonstige Vermögensgegenstände	277,50	275,00
169000 - Forderungen aus Lieferungen und Leistungen gegen den privaten Bereich	27,50	25,00
179100 - Handvorschuss Kindertagesstätte	250,00	250,00
A2.3 - Wertpapiere des Umlaufvermögens	--	--
A2.3.1 - Anteile an verbundenen Unternehmen	--	--
A2.3.2 - Sonstige Wertpapiere des Umlaufvermögens	--	--
A2.4 - Kassenbestand, Bundesbankguthaben, Guthaben bei der Europäischen Zentralbank, Guthaben bei Kreditinstituten und Schecks	--	--
A3 - Ausgleichsposten für latente Steuern	--	--



Jahresabschluss Ebertsheim

	2020	2021
A4 - Rechnungsabgrenzungsposten	1.960,38	2.240,82
A4.1 - Disagio	--	--
A4.2 - Sonstige Rechnungsabgrenzungsposten	1.960,38	2.240,82
195100 - Sonstige aktive Rechnungsabgrenzungsposten	1.960,38	2.240,82
A5 - Nicht durch Eigenkapital gedeckter Fehlbetrag	--	--
Summe Aktiva	7.261.677,98	7.220.033,90



Jahresabschluss Ebertsheim

	2020	2021
P1 - Eigenkapital	1.094.768,48	889.702,48
P1.1 - Kapitalrücklage	1.105.448,99	1.094.768,48
201100 - Ergebnisvortrag (Kapitalrücklage zum 01.01.2007 abzüglich Ergebnisse der Jahre 2007 bis 2012)	1.206.627,72	1.206.627,72
201102 - Ergebnis 2013	-147.890,58	-147.890,58
201103 - Ergebnis 2014	-23.690,40	-23.690,40
201104 - Ergebnis 2015	-19.379,52	-19.379,52
201105 - Ergebnis 2016	-164.170,09	-164.170,09
201106 - Ergebnis 2017	364.276,52	364.276,52
201107 - Ergebnis 2018	-49.962,06	-49.962,06
201108 - Ergebnis 2019	-60.362,60	-60.362,60
201109 - Ergebnis 2020	--	-10.680,51
P1.2 - Sonstige Rücklagen	--	--
P1.3 - Jahresüberschuss / Jahresfehlbetrag	-10.680,51	-205.066,00
P1.4 - Nicht durch Eigenkapital gedeckter Fehlbetrag	--	--
P2 - Sonderposten	3.517.553,80	3.532.224,68
P2.1 - Sonderposten für Belastungen aus dem kommunalen Finanzausgleich	0,00	0,00
P2.2 - Sonderposten zum Anlagevermögen	3.403.924,46	3.406.301,99
P2.2.1 - Sonderposten aus Zuwendungen	1.156.860,51	1.237.662,87
231410 - Sonderposten aus Zuwendungen vom Bund	7.769,00	7.175,00
231420 - Sonderposten aus Zuwendungen vom Land	874.940,19	835.438,71
231430 - Sonderposten aus Zuwendungen von Gemeinden und Gemeindeverbänden	171.475,30	160.928,56
231460 - aus Zuwendungen - vom öffentlichen Bereich - von Sparkassen	--	4.953,00
231490 - aus Zuwendungen - vom öffentlichen Bereich - vom sonstigen öffentlichen Bereich	1.885,05	1.821,15
231500 - aus Zuwendungen von privaten Unternehmen	--	517,00
231510 - aus Zuwendungen von privaten Unternehmen-ab2021 Kto. 231500	76.404,26	74.170,80
231590 - Sonderposten aus Zuwendungen vom sonstigen privaten Bereich-ab 2021 Kto. 231900	24.386,71	23.204,65
231900 - Sonderposten aus Zuwendungen von Sonstigen	--	129.454,00
P2.2.2 - Sonderposten aus Beiträgen und ähnlichen Entgelten	2.239.708,95	2.106.476,20
232420 - aus Beiträgen und ähnlichen Entgelten vom Land	820,46	763,83
232510 - aus Beiträgen und ähnlichen Entgelten von privaten Unternehmen	2.238.888,49	2.105.712,37
P2.2.3 - Sonderposten aus Anzahlungen für Anlagevermögen	7.355,00	62.162,92
233100 - Anzahlungen auf Sonderposten aus Zuwendungen	7.355,00	36.578,92
P2.3 - Sonderposten für den Gebührenaussgleich	22.274,09	31.519,93
234300 - für den Gebührenaussgleich (Wirtschaftswegeunterhaltung)	22.274,09	31.519,93
P2.4 - Sonderposten mit Rücklageanteil	--	--
P2.5 - Sonderposten aus Grabnutzungsentgelten	91.355,25	94.402,76
236200 - Grabnutzungsentgelte	91.355,25	94.402,76
P2.6 - Sonderposten aus Anzahlungen für Grabnutzungsentgelte	--	--
P2.7 - Sonstige Sonderposten	--	--
P3 - Rückstellungen	86.930,62	100.222,33
P3.1 - Rückstellungen für Pensionen und ähnliche Verpflichtungen	73.452,00	76.106,00



Jahresabschluss Ebertsheim

	2020	2021
243100 - Ehrensoldrückstellungen für aktive Ehrenbeamte	19.902,00	24.826,00
243200 - Ehrensoldrückstellungen für nicht-aktive Ehrenbeamte (Versorgungsempfänger)	53.550,00	51.280,00
P3.2 - Steuerrückstellungen	--	--
P3.3 - Rückstellungen für latente Steuern	--	--
P3.4 - Sonstige Rückstellungen	13.478,62	24.116,33
291100 - Rückstellung für nicht in Anspruch genommenen Urlaub	462,96	5.286,32
292100 - Rückstellungen für geleistete Überstunden	13.015,66	18.830,01
P4 - Verbindlichkeiten	2.560.621,00	2.697.678,84
P4.1 - Anleihen	--	--
P4.2 - Verbindlichkeiten aus Kreditaufnahmen	827.299,82	809.017,55
P4.2.1 - Verbindlichkeiten aus Kreditaufnahmen für Investitionen	827.299,82	809.017,55
315121 - von Banken - Euro-Währung (fester Zins) - Laufzeit über 1 bis unter 5 Jahre	11.334,00	6.802,00
315131 - von Banken - Euro-Währung (fester Zins) - Laufzeit 5 Jahre und mehr	719.965,82	714.215,55
315931 - vom sonstigen inländischen Geldmarkt - Euro-Währung (fester Zins) - Laufzeit 5 Jahre und mehr	96.000,00	88.000,00
P4.2.2 - Verbindlichkeiten aus Kreditaufnahmen zur Liquiditätssicherung	--	--
P4.3 - Verbindlichkeiten aus Vorgängen, die Kreditaufnahmen wirtschaftlich gleichkommen	--	--
P4.4 - Erhaltene Anzahlungen auf Bestellungen	--	--
P4.5 - Verbindlichkeiten aus Lieferungen und Leistungen	16.024,57	25.980,53
355100 - Verbindlichkeiten aus Lieferungen und Leistungen gegenüber privaten Unternehmen	10.044,18	23.338,12
355190 - Sonstige Verbindlichkeiten aus Lieferungen und Leistungen gegenüber privaten Unternehmen	597,58	0,00
355900 - Verbindlichkeiten aus Lieferungen und Leistungen gegenüber dem sonstigen privaten Bereich	5.382,81	2.303,59
359900 - Verbindlichkeiten aus Lieferungen und Leistungen gegenüber übrigen Bereichen	--	338,82
P4.6 - Verbindlichkeiten aus Transferleistungen	1.755,95	242,29
365900 - Verbindlichkeiten aus Transferleistungen gegen den sonstigen privaten Bereich	1.755,95	242,29
P4.7 - Verbindlichkeiten gegenüber verbundenen Unternehmen	--	--
P4.8 - Verbindlichkeiten gegenüber Unternehmen, mit denen ein Beteiligungsverhältnis besteht	--	--
P4.9 - Verbindlichkeiten gegenüber Sondervermögen, Zweckverbänden, Anstalten des öffentlichen Rechts, rechtsfähigen kommunalen Stiftungen	945,77	352,33
353100 - Verbindlichkeiten aus Lieferungen und Leistungen gegenüber Eigenbetrieben	945,77	352,33
P4.10 - Verbindlichkeiten gegenüber dem sonstigen öffentlichen Bereich	1.714.594,89	1.861.683,14
354200 - Verbindlichkeiten aus Lieferungen und Leistungen gegenüber dem Land	246,92	1.680,00
354300 - Verbindlichkeiten aus Lieferungen und Leistungen gegenüber Gemeinden und Gemeindeverbänden	799,48	449,80
354500 - Verbindlichkeiten aus Lieferungen und Leistungen gegenüber Anstalten	590,40	541,20
354800 - Verbindlichkeiten aus Lieferungen und Leistungen gegenüber sonstigen öffentlichen Sonderrechnungen	4,00	0,00
354900 - Verbindlichkeiten aus Lieferungen und Leistungen gegenüber dem sonstigen öffentlichen Bereich	589,20	22,46
364200 - Verbindlichkeiten aus Transferleistungen gegenüber dem Land	0,00	3.097,78
364300 - Verbindlichkeiten aus Transferleistungen gegenüber Gemeinden und Gemeindeverbänden	26.245,88	39.719,39
374310 - gegenüber Gemeinden und Gemeindeverbänden - laufendes Verrechnungskonto	1.686.119,01	1.816.172,51
P4.11 - Sonstige Verbindlichkeiten	0,00	403,00
376100 - Sonstige Verbindlichkeiten gegenüber privaten Unternehmen	--	328,00



Jahresabschluss Ebertsheim

	2020	2021
379012 - Kautionen Fahrradboxen	--	75,00
P5 - Rechnungsabgrenzungsposten	1.804,08	205,57
391100 - aus erhaltenen Zuwendungen	0,00	123,41
399900 - Sonstige passive Rechnungsabgrenzungsposten	1.013,16	35,28
399999 - Passiver RAP	790,92	46,88
Summe Passiva	7.261.677,98	7.220.033,90



5 Anhang

5.1 Allgemeine Angaben

Der Jahresabschluss zum 31. Dezember 2021 wurde nach der Verordnung über die Aufstellung und Ausführung des Haushaltsplans der Gemeinde mit doppelter Buchführung (Gemeindehaushaltsverordnung – GemHVO) aufgestellt.

Gemäß § 108 GemO in Verbindung mit § 48 GemHVO ist der Anhang ein Bestandteil des Jahresabschlusses. Im Anhang sind die wesentlichen Posten der Bilanz, der Ergebnisrechnung und der Finanzrechnung zu erläutern und deren Abweichungen im Vergleich zum Vorjahr darzustellen.

Ferner werden u.a. die verwendeten Bilanzierungs- und Bewertungsmethoden erläutert und Zusatzinformationen angegeben, welche für die Beurteilung des Jahresabschlusses eine besondere Bedeutung haben.

Auf Negativangaben wird an den entsprechenden Stellen verzichtet, d.h. dass Bilanzpositionen mit einem Wert von 0,00 Euro nicht aufgeführt werden.

Aus rechentechnischen Gründen können in Tabellen und bei Verweisen Rundungsdifferenzen zu den sich mathematisch exakt ergebenden Werten (Geldeinheiten, Prozentangaben usw.) auftreten.

5.2 Erläuterungen zum Ausweis, Bilanzierung und Bewertung

Die Gliederung der Bilanz erfolgte nach den Vorschriften zu § 47 GemHVO.

Vermögensgegenstände des Anlagevermögens, die vor dem 01.01.2021 angeschafft wurden, sind nach den Vorschriften der Gemeindeeröffnungsbilanzbewertungsverordnung (GemEBilBewVO) grundsätzlich mit den Anschaffungs- oder Herstellungskosten gemäß § 34 Abs. 1 GemHVO, vermindert um Abschreibungen nach § 35 GemHVO, angesetzt. Hiervon wurde abgewichen, wenn die tatsächlichen Anschaffungs- oder Herstellungskosten nicht oder nur mit unverhältnismäßigem Aufwand ermittelt werden können. In diesen Fällen wurden entsprechende Erfahrungswerte bzw. Ersatzwerte (z.B. Bodenrichtwerte für Grundstücke, Gebäudebewertung nach dem Ertrags-/ Sachwertverfahren, etc.), vermindert um die Abschreibungen, herangezogen.

Forderungen und sonstige Vermögensgegenstände sind gemäß § 34 Abs. 5 GemHVO mit dem Nennwert angesetzt, Verbindlichkeiten gemäß § 34 Abs. 6 GemHVO mit ihrem Rückzahlungsbetrag.

Die Rückstellungen wurden gemäß § 36 GemHVO mit dem Betrag ihrer voraussichtlichen Inanspruchnahme gebildet und beinhalten alle erkennbaren Risiken und ungewisse Verpflichtungen in angemessener Höhe.

Die Abschreibungen wurden nach Maßgabe der Abschreibungstabelle für kommunale Gebietskörperschaften unter Berücksichtigung der erwarteten wirtschaftlichen, technischen und rechtlichen Nutzungsdauer festgelegt. Planmäßige Abschreibungen erfolgen ausschließlich linear. Abweichungen werden an entsprechender Position erläutert.

Empfangene Zuwendungen sowie Beiträge und ähnliche Entgelte für Investitionstätigkeiten werden gemäß § 38 GemHVO mit dem Einzahlungswert als Sonderposten passiviert und je nach Art ihrer Herkunft oder Verwendung ergebniswirksam aufgelöst.

Darüber hinaus sind für die Bilanz auch die nach den gesetzlichen Bestimmungen geforderten Abgrenzungen bzw. jahresgerechten Zuordnungen erfolgt und die entsprechenden Rechnungsabgrenzungsposten gemäß § 37 GemHVO gebildet.



Die detaillierte Darstellung der gewählten Bilanzierungs- und Bewertungsmethoden wird unter 5.6 erläutert. Abweichungen von den bisher angewandten Bilanzierungs- und Bewertungsmethoden fanden nicht statt.

In die Herstellungskosten wurden keine Zinsen für Fremdkapital einbezogen.

Die Bildung von Rückstellungen für unterlassene Instandhaltung werden, sofern gebildet, an der entsprechenden Stelle erläutert.



5.3 Erläuterungen zu den Posten der Bilanz

5.3.1 Erläuterungen zur Bilanz - Aktiva

Die Aktivseite der Bilanz gliedert sich gemäß § 47 Abs. 4 GemHVO in das Anlagevermögen, das Umlaufvermögen, den Ausgleichsposten für latente Steuern, die Rechnungsabgrenzungsposten sowie den nicht durch Eigenkapital gedeckten Fehlbetrag.

Die Veränderungen dieser Bilanzpositionen sind gemäß § 48 Abs. 1 GemHVO zu erläutern.

Die Entwicklung des Anlagevermögens und der Vermögensgegenstände im Vergleich zum Jahresabschluss 2020 ist gemäß § 108 Abs. 3 Nr. 3 GemO in der Anlagenübersicht als Anlage zum Jahresabschluss beizufügen und dort zu entnehmen.

Die Entwicklung der Forderungen im Umlaufvermögen ist gemäß § 108 Abs. 3 Nr. 4 GemO in der Forderungsübersicht als Anlage beizufügen.

5.3.1.1 Immaterielle Vermögensgegenstände

Bei immateriellen Vermögensgegenständen handelt es sich um Vermögensgegenstände ohne physische Substanz. Dies sind Rechte und Möglichkeiten mit besonderen Vorteilen, zu deren Erlangung bei der Gemeinde Aufwendungen entstanden und die selbstständig bewertbar sind. Sie sind als Anschaffungs- oder Herstellungskosten zu bilanzieren und planmäßig abzuschreiben.

Die immateriellen Vermögensgegenstände wurden zum Bilanzstichtag durch eine Buchinventur erfasst. Der Einzelnachweis ergibt sich aus der Anlagenbuchhaltung.

	2020	2021	Veränderung
1.1.2 Geleistete Zuwendungen	20.412,00	19.085,00	-1.327,00
1.1.3 Gezahlte Investitionszuschüsse	625.423,87	609.038,57	-16.385,30
Summe 1.1 Immaterielle Vermögensgegenstände	645.835,87	628.123,57	-17.712,30

Die Bilanz-Nr. 1.1. Immaterielle Vermögensgegenstände verändert sich um die Abschreibungen von - 17.712,30 €.

Die geleisteten Zuwendungen, Bilanz-Nr. 1.1.2., setzen sich wie folgt zusammen:

- Konto 012430:
Zuwendung an die VG für die Leerrohrverlegung zur Breitbandversorgung aus dem Jahr 2011
- Konto 012520:
Zuschuss an den TSV Ebertsheim für den Erwerb eines Rasenmähers im Jahr 2014

Die gezahlten Investitionszuschüsse (IKZ), Bilanz-Nr. 1.1.3., setzen sich wie folgt zusammen:

- Konto 013310:
IKZ an die VG-Werke für Straßenoberflächenentwässerung
- Konto 013430:
u.a. IKZ an VG für Neubau Schulturnhalle inkl. Dorfgemeinschaftseinrichtung
- Konto 013520:
IKZ an Radfahrverein "Einigkeit" Rodenbach und an die Prot. Kirche

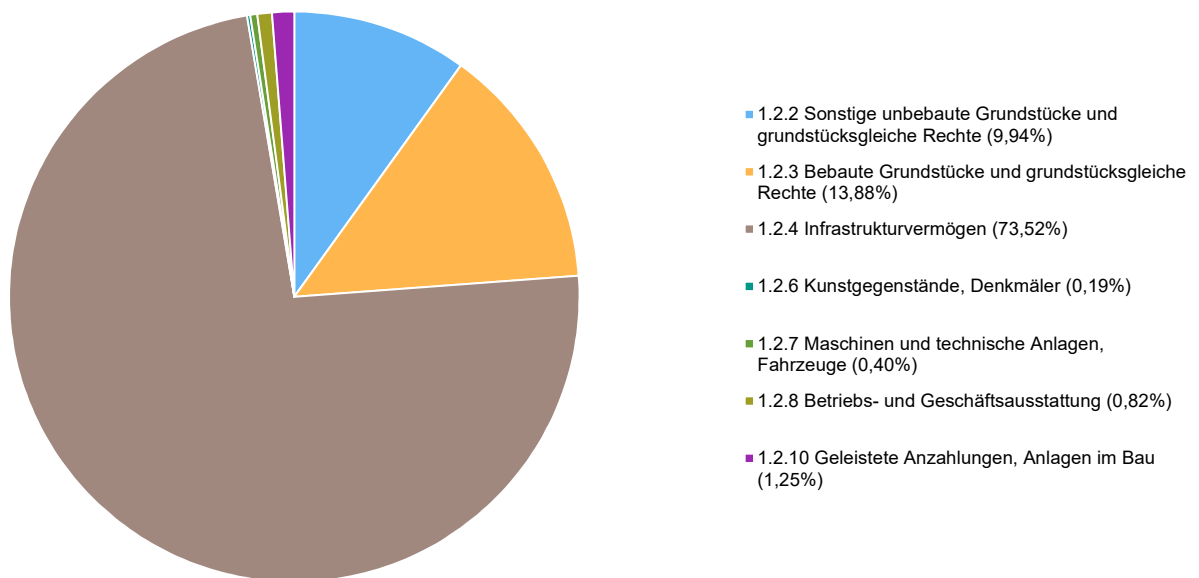


5.3.1.2 Sachanlagen

Unter den Sachanlagen werden die materiellen Vermögensgegenstände erfasst, die dazu bestimmt sind, der Gemeinde auf Dauer zu dienen. Das Sachanlagevermögen wurde zum Bilanzstichtag durch eine Buchinventur erfasst. Der Einzelnachweis ergibt sich aus der Anlagenbuchhaltung.

Bilanzposition	2020	2021	Veränderung
1.2.2 Sonstige unbebaute Grundstücke und grundstücksgleiche Rechte	603.783,79	602.877,79	-906,00
1.2.3 Bebaute Grundstücke und grundstücksgleiche Rechte	867.634,11	841.700,86	-25.933,25
1.2.4 Infrastrukturvermögen	4.476.375,23	4.458.470,19	-17.905,04
1.2.6 Kunstgegenstände, Denkmäler	0,00	11.634,00	11.634,00
1.2.7 Maschinen und technische Anlagen, Fahrzeuge	30.836,73	23.996,30	-6.840,43
1.2.8 Betriebs- und Geschäftsausstattung	57.470,58	49.521,77	-7.948,81
1.2.10 Geleistete Anzahlungen, Anlagen im Bau	3.361,27	75.974,27	72.613,00
Summe 1.2 Sachanlagen	6.039.461,71	6.064.175,18	24.713,47

Aufteilung des Sachanlagevermögens



5.3.1.2.1 Wald und Forsten

Die Bilanzposition beinhaltet Wald- und Forstwirtschaftsflächen. Hierzu gehören der Grund und Boden sowie der Aufwuchs, der Holzvorrat und Holzlagerplätze. Nicht beinhaltet sind Waldwege, die dem Infrastrukturvermögen zuzuordnen sind.

Die Ortsgemeinde Ebertsheim besitzt keine Wald- und Forstwirtschaftsflächen.



5.3.1.2.2 Sonstige unbebaute Grundstücke und grundstücksgleiche Rechte

Unter diese Bilanzposition fallen alle weiteren unbebauten Grundstücke, auf denen keine Bebauung vorgenommen wurde. Die Zuordnung orientiert sich an der Rechtsprechung zur Abgrenzung des Grundvermögens von den Betriebsvorrichtungen. Die Gemeinde ist Eigentümerin dieser Grundstücke oder es wurde ihr ein grundstücksgleiches Recht (z.B. Erbbaurecht) eingeräumt.

	2020	2021	Veränderung
Grünflächen	182.297,25	181.391,25	-906,00
Ackerland	300.704,23	300.704,23	0,00
Schutzflächen	23.294,84	23.294,84	0,00
Gewässer	96.437,47	96.437,47	0,00
Sonstige unbebaute Grundstücke	1.050,00	1.050,00	0,00
Summe Sonstige unbebaute Grundstücke und grundstücksgleiche Rechte	603.783,79	602.877,79	-906,00

Diese Bilanzposition verändert sich um die Abschreibungen von 906,00 €.

5.3.1.2.3 Bebaute Grundstücke und grundstücksgleiche Rechte

Unter den bebauten Grundstücken und grundstücksgleichen Rechten sind sämtliche Grundstücke ausgewiesen, auf denen eine Bebauung vorgenommen wurde. Darüber hinaus sind hier sämtliche Gebäude auszuweisen, die sich im Eigentum der Gemeinde befinden und nicht auf fremdem Grund und Boden stehen.

	2020	2021	Veränderung
Soziale Einrichtungen	386.981,53	373.199,73	-13.781,80
Verwaltungsgebäude	16.387,99	14.958,61	-1.429,38
Sonstige Gebäude	464.264,59	453.542,52	-10.722,07
Summe Bebaute Grundstücke und grundstücksgleiche Rechte	867.634,11	841.700,86	-25.933,25

Die Position "Bebaute Grundstücke und grundstücksgleiche Rechte" verändert sich um die Abschreibungen von - 25.933,25 € auf den Restbuchwert zum 31.12.2021 von 841.700,86 €.

Die Bilanz-Nr. umfasst die folgenden Grundstücke inkl. Gebäude, Zuwegungen, Einfriedungen etc.:

- Kindertagesstätte
- Rathaus
- Haus der Vereine (Hauptstr. 17/19)
- Friedhof
- Werkstatt-Anteil der OG im Feuerwehrhaus
- Rathaus Erdgeschoss (Vermietung an Sparkasse)
- Gerätehalle



5.3.1.2.4 Infrastrukturvermögen

Die Position beinhaltet sowohl Grundstücke als auch Infrastrukturbauwerke, hier insbesondere Straßen, Feld- und Waldwege sowie die Straßenbeleuchtung, Brücken und Stützbauwerke. Es sind neben den Infrastrukturbauwerken selbst grundsätzlich sämtliche Grundstücke auszuweisen, auf denen Infrastrukturvermögen errichtet wurde.

Im Infrastrukturvermögen ist in der Regel der Hauptteil des kommunalen Sachvermögens bilanziert. Dieses Vermögen zählt zum sog. nicht realisierbaren Vermögen, dessen Veräußerung sich grundsätzlich als sehr schwierig erweist.

	2020	2021	Veränderung
Brücken, Tunnel und ingenieurtechnische Anlagen	1.564,00	1.426,00	-138,00
Straßen, Wege, Plätze und Verkehrslenkungsanlagen	4.306.207,13	4.299.369,93	-6.837,20
Sonstiges Infrastrukturvermögen	168.604,10	157.674,26	-10.929,84
Summe Infrastrukturvermögen	4.476.375,23	4.458.470,19	-17.905,04

Die Veränderung von - 17.905,04 € setzt sich wie folgt zusammen:

plus/minus

Verkauf einer Teilfläche PINr. 234/12 von 69 m ² (Böschungfläche) aus Bahnhofstraße mit einem Restbuchwert von 2.166,93 € zu einem Preis von 517,50 €. Es verbleibt ein Verlust von 1.649,43 €, sh. auch Ergebnisrechnung Konto 565120	-2.166,93 €
Im Rahmen der Umsetzung des Baugebietes "Königswiese Änd. IV Erw. I" veräußerte die Ortsgemeinde im Januar 2018 eine Fläche von 2.825 m ² aus einer Gesamtfläche von 3.347 m ² zum Preis von 130.000 € an den Erschließungsträger "Wohnungsbau HMN GmbH". Diese hatte sich verpflichtet, bis spätestens 31.12.2020 auf PINr. 644/16 fünf gepflasterte Stellplätze sowie die Zufahrtsstraße PINr. 644/18 herzustellen. Laut § 9 des Städtebaulichen Vertrags gehen die Erschließungsanlagen mit dem Zeitpunkt der mängelfreien Abnahme unentgeltlich ins Eigentum der Ortsgemeinde über (SCHENKUNG). Für die Herstellung der Zufahrtsstraße sind Kosten von 122.590,40 € entstanden, auf die 5 Parkplätze entfällt ein Betrag von 9.329,75 € (sh. Bilanzkonto 048410), somit Gesamtkosten von 131.920,15 €.	131.920,15 €
Unentgeltliche Übertragung Gehweg PINr. 844/14 zu 893 m ² vom Land	3.813,67 €
Verkauf PINr. 124/2 Wirtschaftsweg Rodenbach "In der Veitswiese" mit Restbuchwert von 160,52 € zu einem Preis von 2.850 € und Gewinn von 2.689,48 €, sh. auch Ergebnisrechnung Konto 461130	-160,52 €
Im Rahmen der Maßnahme "Ankauf und Abriss Hauptstr. 5a zur Schaffung von Parkraum" sind erste Grunderwerbskosten von 36.066,16 € entstanden (Hauptstr. 5a, PINr. 138/4).	36.066,16 €
Abschreibungen	-187.377,57 €
gesamt	-17.905,04 €

5.3.1.2.5 Bauten auf fremdem Grund und Boden

Zu den Bauten auf fremdem Grund und Boden werden sämtliche Bauten ausgewiesen, die nicht auf Grundstücken im Gemeindeeigentum stehen. Die Position ist in der Regel von nachrangiger Bedeutung.

Die Ortsgemeinde Ebertsheim besitzt keine Bauten auf fremdem Grund und Boden.



5.3.1.2.6 Kunstgegenstände und Denkmäler

Unter dieser Position sind Gemälde, Skulpturen, Einzeldenkmäler und Sammlungen erfasst. Die Bewertung erfolgt grundsätzlich mit Anschaffungs- oder Herstellungskosten, kann aber auch über Versicherungswerte erfolgen, sofern der Vermögensgegenstand in einem Versicherungsvertrag vermerkt ist.

	2020	2021	Veränderung
Kunstgegenstände	--	11.634,00	11.634,00
Summe Kunstgegenstände, Denkmäler	0,00	11.634,00	11.634,00

Die Veränderung von + 11.634,00 € setzt sich wie folgt zusammen:

plus/minus

Sandsteinskulptur Rathausvorplatz	11.744,43 €
Abschreibungen	-110,43 €
gesamt	11.634,00 €

5.3.1.2.7 Maschinen, technische Anlagen, Fahrzeuge, Betriebsvorrichtungen

Unter dieser Position sind neben den Fahrzeugen sämtliche Vermögensgegenstände auszuweisen, die ihrer Art nach unmittelbar dem Leistungserstellungsprozess dienen. Anlagen, die nicht im Zusammenhang mit dem Leistungserstellungsprozess stehen, sind unter der Position Betriebs- und Geschäftsausstattung auszuweisen. Maschinen und technische Anlagen sind beispielsweise Bearbeitungs- und Verarbeitungsmaschinen, Anlagen von kommunalen Bauhöfen, EDV-Anlagen eines kommunalen Rechenzentrums und technische Anlagen des Brand- und Katastrophenschutzes.

Dient eine Betriebsvorrichtung unmittelbar oder überwiegend dem Leistungserstellungsprozess, so ist diese den Maschinen und technischen Anlagen zuzuordnen. Ist dies nicht gegeben, so ist der Vermögensgegenstand einem Gebäude zuzuordnen. Die Abgrenzung orientiert sich an der steuerlichen Rechtsprechung zur Abgrenzung von Betriebsvorrichtungen.

	2020	2021	Veränderung
Fahrzeuge	22.039,53	17.518,00	-4.521,53
Maschinen und technische Anlagen	8.797,20	6.478,30	-2.318,90
Betriebsvorrichtungen	--	--	--
Technische Ausgleichsmaßnahmen	--	--	--
Summe Maschinen, technische Anlagen, Fahrzeuge	30.836,73	23.996,30	-6.840,43

Diese Bilanznummer verändert sich um die Abschreibungen von 6.840,43 €.

Die Ortsgemeinde verfügt über nachfolgend aufgeführte Fahrzeuge, Maschinen und technische Anlagen (inkl. Restbuchwerte):

- Schwergutschaufel als Zusatzgerät für Traktor (1 €)
- Schlegelmulcher "Maschio" als Zusatzgerät für Traktor (3.661,00 €)
- Zweiseitenkipper (1 €)
- OPEL Movano (13.854,00 €)
- Fendt Ackerschlepper (1 €)



- Schaustelleranschlüsse (1 €)
- Husqvarna Aufsitzrasenmäher RIDER (1.273,00 €)
- Husqvarna Kettensäge (332,00 €)
- Gutbrod Vertikutierer (1 €)
- HILTI Bohrhammer (346,00 €)
- Stihl Freischneider FS 450 (1 €)
- Mehrzweckgerät Einachsfräse (680,00 €)
- Stihl Freischneider FS 460 (1 €)
- Viking Handrasenmäher MB 650 (32,30 €)
- Geschwindigkeitsmessanzeige (1 €)
- 3 Geschwindigkeitsanzeigetafeln (3.810,00 €)

5.3.1.2.8 Betriebs- und Geschäftsausstattung, Pflanzen und Tiere

Hierunter sind sämtliche Anlagen zu bilanzieren, die nicht im Zusammenhang mit dem Leistungserstellungsprozess stehen. Zur Betriebsausstattung zählen unter anderem Einrichtungen von Werkstätten, Lagereinrichtungen und Werkzeuge. Unter der Geschäftsausstattung werden beispielsweise Büromöbel, Hardware und EDV-technische Ausstattung oder Büromaschinen ausgewiesen.

	2020	2021	Veränderung
Betriebs- und Geschäftsausstattung	57.470,58	49.521,77	-7.948,81
Nutzpflanzungen und Nutztiere	--	--	--
Tiere in Zoos und Wildgehegen	--	--	--
Sonstige Pflanzungen	--	--	--
Summe Betriebs- und Geschäftsausstattung, Pflanzen und Tiere	57.470,58	49.521,77	-7.948,81

Die Veränderung von - 7.948,81 € setzt sich wie folgt zusammen:

	plus/minus
Rathaus: Küchenzeile (Nachaktivierung restliche Kosten)	338,05 €
Rathaus: 3 Aktenschränke für Archiv	537,00 €
Kita: 2 Anziehhilfen	300,25 €
Kita: 3 x Babyphone	249,97 €
Kita: Hüpfpolster	144,53 €
Kita: Buggy	98,91 €
Abschreibungen	-9.617,52 €
gesamt	-7.948,81 €

5.3.1.2.9 Geleistete Anzahlungen, Anlagen im Bau

Geleistete Anzahlungen auf Sachanlagen sind auszuweisen, wenn Zahlungen auf ein schwebendes Geschäft geleistet werden, das den entgeltlichen Erwerb eines Vermögensgegenstands des Sachanlagevermögens zum Inhalt hat. Unter den Anlagen im Bau sind die Anschaffungs- und Herstellungskosten der noch nicht fertiggestellten Anlagen auszuweisen. Eine Anlage im Bau ist dann fertiggestellt und auf die entsprechende Bilanzposition zu aktivieren, wenn sich der Vermögensgegenstand in einem betriebsbereiten Zustand befindet.



	2020	2021	Veränderung
Geleistete Anzahlungen auf Sachanlagen	3.361,27	0,00	-3.361,27
Anlagen im Bau	0,00	75.974,27	75.974,27
Summe Geleistete Anzahlungen, Anlagen im Bau	3.361,27	75.974,27	72.613,00

Bestand der Anlagen im Bau zum 31.12.2020 bzw. zum 31.12.2021:	31.12.2020	31.12.2021
Konto 091100: Umbuchung erste Kosten Sandsteinblock für Fertigung Statue zwecks Aktivierung, sh. Konto 061200	3.361,27 €	0,00 €
Konto 096100: Sanierung Küche in der Kita	0,00 €	62.010,33 €
Konto 096100: Sanierung Brücke Eb-Ro14 in der Hauptstraße	0,00 €	13.963,94 €
gesamt	3.361,27 €	75.974,27 €

5.3.1.3 Finanzanlagen

Unter dem Finanzvermögen sind Anteile und Ausleihungen an verbundenen Unternehmen, Beteiligungen, Sondervermögen und sonstige Wertpapiere des Anlagevermögens auszuweisen. Die Gemeinde überlässt einem Dritten finanzielle Mittel in Form von Fremd- oder Eigenkapital mit langfristigem Charakter.

Die Ortsgemeinde Ebertsheim besitzt keine Finanzanlagen.

5.3.1.4 Umlaufvermögen

Das Umlaufvermögen umfasst alle Vermögensgegenstände, die nicht dazu bestimmt sind, dauernd der Gemeinde zu dienen und stellen demnach kein Anlagevermögen dar. Darunter fallen vor allen Dingen Forderungen aller Art sowie Vorräte/Betriebsstoffe und Wertpapiere.

Das Umlaufvermögen wird wie folgt unterteilt:

	Wert 2020	Wert 2021	Veränderung
2.2 Forderungen	574.420,02	525.494,33	-48.925,69
Summe 2. Umlaufvermögen	574.420,02	525.494,33	-48.925,69

5.3.1.4.1 Vorräte

Unter den Vorräten sind Roh-, Hilfs- und Betriebsstoffe, unfertige Erzeugnisse sowie fertige Erzeugnisse auszuweisen. Roh-, Hilfs- und Betriebsstoffe werden zu Erzeugnissen verarbeitet. Unfertige Erzeugnisse sind Vermögensgegenstände, deren Herstellungs- und Leistungsprozess im Vergleich zu den fertigen Erzeugnissen noch nicht abgeschlossen ist oder die noch nicht vollständig veräußerungsfähig sind.

Diese Bilanz-Nr. weist zum 31.12.2021 keinen Bestand aus.



5.3.1.4.2 Forderungen

Forderungen sind nach dem Stichtagsprinzip dem Jahr zuzuordnen, in dem die Forderung entstanden ist. Sie sind grundsätzlich mit dem Nominalwert anzusetzen. Die Werthaltigkeit ist zu überprüfen und gegebenenfalls einer Wertberichtigung zu unterziehen.

	2020	2021	Veränderung
2.2.1 Öffentlich-rechtliche Forderungen, Forderungen aus Transferleistungen	565.915,53	482.394,72	-83.520,81
2.2.2 Privatrechtliche Forderungen aus Lieferungen und Leistungen	2.245,28	26.070,02	23.824,74
2.2.5 Forderungen gegen Sondervermögen, Zweckverbände, Anstalten des öffentlichen Rechts, rechtsfähige kommunale Stiftungen	80,41	430,07	349,66
2.2.6 Forderungen gegen den sonstigen öffentlichen Bereich	5.901,30	16.324,52	10.423,22
2.2.7 Sonstige Vermögensgegenstände	277,50	275,00	-2,50
Summe Forderungen	574.420,02	525.494,33	-48.925,69

Die Bilanz-Nr. 2.2.1 mit einem Endstand von 482.394,72 € setzt sich wie folgt zusammen:	Endstand
offene Gebühren-, Beitrags- und Steuerforderungen gegen den privaten Bereich	52.756,82 €
die bewilligte Zuweisung von 35.845,92 € des Landes für die Sanierung der Küche in der Kita wurde in 2022 zahlungswirksam (Konto 152420)	35.845,92 €
Abrechnung Anteile Einkommensteuer, Umsatzsteuer und Ausgleichsleistungen für 2021 wurde im 1. Quartal 2022 verbucht (Konto 153420)	23.873,58 €
Hauptsächlich wurde die Abrechnung der Kita-Umlage von OG Mertesheim für 2020 mit einem Betrag von 2.631,76 € verbucht (Verbuchung April 2022) und für 2021 mit 504,49 € (Verbuchung Dezember 2023); Abrechnung Personalkostenzuschüsse vom Landkreis für die Kindertagesstätte für 2020 von 174.122,02 € (Zahlungseingang 2022) und für 2021 von 167.729,22 € (Zahlungseingang April 2022 und August 2023); Kto. 154430	366.565,39 €
U.a. Abrechnung Konzessionsabgaben 2021 im Frühjahr des Folgejahres (Konten 155510)	3.353,01 €
gesamt	482.394,72 €

Die privatrechtlichen Forderungen aus Lieferungen und Leistungen (**Bilanz-Nr. 2.2.2.**) weisen in der Bilanz bei einer Erhöhung von + 23.824,74 € einen Endstand von 26.070,02 € aus. U. a. beinhaltet diese Bilanzposition eine Einzahlung aus Stellplatzablösung von 25.584 € für 6 Stellplätze, die im Zuge der Errichtung des Anwesens Turnstr. 7 nachzuweisen gewesen wären.

Bei der **Bilanz-Nr. 2.2.5** "Forderungen gegen Sondervermögen, Zweckverbänden, Anstalten des öffentlichen Rechts" handelt es sich um Werksgebührenrückerstattungen in Höhe von 430,07 €.

Die Forderungen gegen den sonstigen öffentlichen Bereich (**Bilanz-Nr. 2.2.6.**) betragen zum Jahresende 16.324,52 €. Unter anderem wurden die Fremdreinigungskosten für die Außenstelle der Kita nach Festlegung des zuständigen Fachbereichs rückwirkend auf die OG Mertesheim umgebucht (10.876,20 € für 2021).

Bei **Bilanz-Nr. 2.2.7** "Sonstige Vermögensgegenstände" mit einem Endbestand von 275,00 € zum 31.12.2021 ist u.a. der Handvorschuss (Kita) in Höhe von 250 € aktiviert (Bilanzkonto 179100).

Soweit Forderungen unsicher/zweifelhaft sind, werden sie wertberichtigt. Sie betrugen zum 31.12.2021: 106.640,82 € (Forderungen aus Gewerbesteuer).

Die Forderungen ergeben sich im Einzelnen aus der "Offene-Posten-Liste" der Verbandsgemeindekasse.



5.3.1.4.3 Wertpapiere des Umlaufvermögens

Unter dieser Position sind sämtliche Wertpapiere auszuweisen, die nicht dauernd der Aufgabenerfüllung der Gemeinde dienen sollen.

Die Ortsgemeinde Ebertsheim verfügt über keine Wertpapiere.

5.3.1.4.4 Liquide Mittel

Unter liquiden Mitteln oder flüssigen Mitteln werden im Allgemeinen die Zahlungsmittel der Gemeinde, also der Barbestand und die Bankguthaben, verstanden, die zur Ermittlung der Barliquidität herangezogen werden.

Die Ortsgemeinde Ebertsheim hat keine liquiden Mittel.

5.3.1.5 Aktive Rechnungsabgrenzung

Unter der Bilanzposition der aktiven Rechnungsabgrenzungsposten werden alle bereits im Vorjahr ausgezahlten, aber erst dem aktuellen Haushaltsjahr aufwandsmäßig zuzuordnenden Positionen geführt. Dazu gehören unter anderem die Beamtenbezüge für Januar des laufenden Jahres.

	2020	2021	Veränderung
4.2 Sonstige Rechnungsabgrenzungsposten	1.960,38	2.240,82	280,44
Summe 4. Aktive Rechnungsabgrenzungsposten	1.960,38	2.240,82	280,44

Es handelt sich hierbei um Auszahlungen in 2021, deren Aufwandsbuchung im Jahr 2022 erfolgte (Aufwandsentschädigung des Ortsbürgermeisters, Ehrensold, Versicherungsprämien, usw.).



5.3.2 Erläuterungen zur Bilanz - Passiva

Die Passivseite der Bilanz gliedert sich gemäß § 47 Abs. 4 GemHVO in das Eigenkapital, die Sonderposten, die Rückstellungen, die Verbindlichkeiten und die Rechnungsabgrenzungsposten.

Die Veränderungen dieser Bilanzpositionen sind gemäß § 48 Abs. 1 GemHVO zu erläutern.

Die Entwicklung der Verbindlichkeiten ist gemäß § 108 Abs. 3 Nr. 5 GemO in der Verbindlichkeitenübersicht als Anlage beizufügen.

5.3.2.1 Eigenkapital

Das Eigenkapital auf der Passivseite zeigt als Differenz zwischen Vermögen auf der Aktiva und den Schulden auf der Passiva den Nettobestand des Vermögens der Gemeinde. Es vermindert sich durch jährliche Fehlbeträge und erhöht sich durch jährliche Überschüsse. Zudem gab der Gesetzgeber die Möglichkeit, das Eigenkapital in den ersten fünf Jahresabschlüssen nach Aufstellung der Eröffnungsbilanz ergebnisneutral zu korrigieren. Weist das Eigenkapital einen negativen Betrag aus, so ist dieser auf der Aktiva als nicht durch Eigenkapital gedeckter Fehlbetrag auszuweisen.

In Summe setzt sich das Eigenkapital aus folgenden Positionen zusammen:

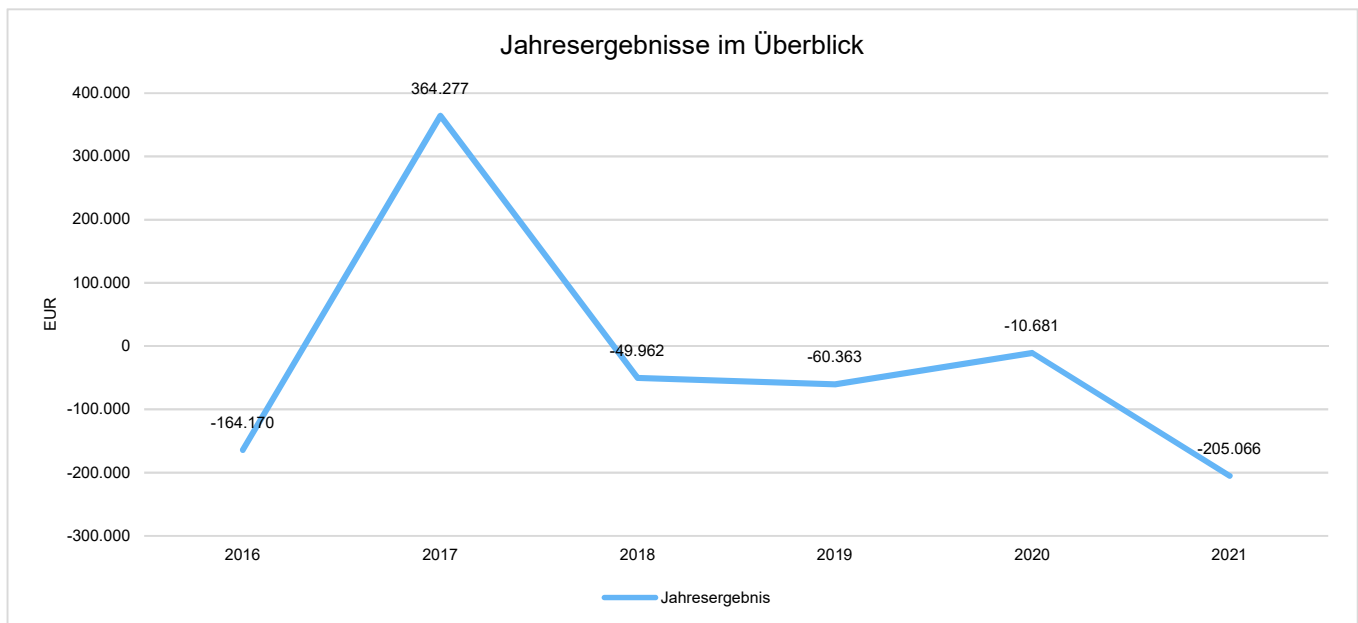
	2020	2021	Veränderung
1.1 - Kapitalrücklage	1.105.448,99	1.094.768,48	-10.680,51
1.3 - Jahresüberschuss/ -fehlbetrag	-10.680,51	-205.066,00	-194.385,49
Summe 1. Eigenkapital	1.094.768,48	889.702,48	-205.066,00

Die Kapitalrücklage stellt den Ausweis der Differenz zwischen Aktiva und Passiva unter Berücksichtigung der Jahresergebnisse dar.

Die Veränderung in der Kapitalrücklage ergibt sich aus der Umbuchung des Jahresfehlbetrages aus 2020 i.H.v. -10.680,51. Insgesamt hat sich das Eigenkapital um den Jahresfehlbetrag des Jahres 2021 i.H.v. -205.066,00 Euro vermindert.

Ist die Summe der festgestellten oder veranschlagten Jahresergebnisse der fünf Haushaltsvorjahre und des Haushaltsjahres negativ, hat die Gemeinde gemäß § 18 Abs. 4 GemHVO darzustellen, durch welche Maßnahmen die haushaltswirtschaftliche Lage der Gemeinde verbessert werden kann. Ein in der Ergebnisrechnung ausgewiesener Jahresüberschuss/Jahresfehlbetrag (§ 2 Abs. 1 Satz 1 Posten E 23) ist gemäß § 18 Abs. 3 GemHVO auf neue Rechnung vorzutragen. Der Ausweis erfolgt unter dem Posten Jahresüberschuss/Jahresfehlbetrag. Im Jahresabschluss des Haushaltsfolgejahres ist eine Verrechnung mit der Kapitalrücklage vorzunehmen.

Siehe hierzu auch die Übersicht über die Entwicklung der Jahresergebnisse (Muster 26 zu § 93 Abs. 4 GemO) im Rechenschaftsbericht unter 6.2.1.1.



5.3.2.2 Sonderposten

Unter der Position Sonderposten werden gemäß § 38 Abs. 2 bis 5 GemHVO erhaltene Zuwendungen und Ertragszuschüsse aus Beiträgen und ähnlichen Entgelten Nutzungsberechtigter für die Anschaffung oder Herstellung von Vermögensgegenständen ausgewiesen. Eine direkte Verrechnung mit dem Vermögensgegenstand ist nicht zulässig. Die Auflösung des Sonderpostens erfolgt korrespondierend mit den Abschreibungen des bezuschussten Vermögensgegenstandes in der Anlagenbuchhaltung.

	2020	2021	Veränderung
2.2 Sonderposten zum Anlagevermögen	3.403.924,46	3.406.301,99	2.377,53
2.3 Sonderposten für den Gebührenausschlag	22.274,09	31.519,93	9.245,84
2.5 Sonderposten aus Grabnutzungsentgelten	91.355,25	94.402,76	3.047,51
Summe 2. Sonderposten	3.517.553,80	3.532.224,68	14.670,88

5.3.2.2.1 Sonderposten für Belastungen aus dem kommunalen Finanzausgleich

Der Sonderposten für Belastungen aus dem kommunalen Finanzausgleich ist für zukünftige Aufwendungen zu bilden, die der Verursachung gemäß in das laufende Geschäftsjahr gehören. Hierbei handelt es sich um den Ausgleich für zukünftig erhöhte Umlageverpflichtungen der Verbandsgemeindeumlage, der Kreisumlage und der Finanzausgleichsumlage. Der Sonderposten beträgt zum 31.12.2021 0,00 Euro. Der im Vorjahr 2020 gebildete Sonderposten für den kommunalen Finanzausgleich in Höhe von 0,00 Euro wurde im Haushaltsjahr bestimmungsgemäß aufgelöst.

5.3.2.2.2 Sonderposten zum Anlagevermögen

Unter der Position Sonderposten zum Anlagevermögen sind erhaltene Zuwendungen für die Anschaffung oder Herstellung von Vermögensgegenständen des Anlagevermögens auszuweisen. Die Auflösung des Sonderpostens erfolgt ertragswirksam entsprechend der Abschreibung des bezuschussten Vermögensgegenstands. Kann eine



Jahresabschluss Ebertsheim

Zuordnung nicht getroffen werden, ist die Zuwendungen in einen gesonderten Sonderposten einzustellen und mit einem sachgerechten Prozentsatz aufzulösen.

Weiterhin sind hier Ertragszuschüsse aus Beiträgen und ähnlichen Entgelten Nutzungsberechtigter auszuweisen. Die Auflösung erfolgt ebenso korrespondierend zum finanzierten Vermögensgegenstand.

Ist der bezuschusste Vermögensgegenstand in der Anlagenbuchhaltung noch nicht aktiviert (z.B. Anlage im Bau), ist die Zuwendung bzw. der Beitrag als Sonderposten aus Anzahlungen für Anlagevermögen zu bilanzieren.

	2020	2021	Veränderung
2.2.1 Sonderposten aus Zuwendungen	1.156.860,51	1.237.662,87	80.802,36
2.2.2 Sonderposten aus Beiträgen und ähnlichen Entgelten	2.239.708,95	2.106.476,20	-133.232,75
2.2.3 Sonderposten aus Anzahlungen für Anlagevermögen	7.355,00	62.162,92	54.807,92
Summe 2.2 Sonderposten zum Anlagevermögen	3.403.924,46	3.406.301,99	2.377,53

Die Veränderung von + 2.377,53 € bei Bilanz-Nr. 2.2 setzt sich wie folgt zusammen:

plus/minus

zu 2.2.1 Sonderposten aus Zuwendungen:

Passivierung der Spenden für Sandsteinskulptur am Rathaus (522 € Spende einer Firma auf Konto 231500, 5.000 € Spende von Sparkasse auf Konto 231460 und 1.000 € Spende vom privaten Bereich auf Konto 231900)	6.522,00 €
---	------------

Konto 231900: Unentgeltliche Übertragung der Zufahrtsstraße und 5 hergestellte Parkplätze mit Gesamtwert von 131.920,15 € vom Erschließungsträger an die Ortsgemeinde, sh. auch Bilanznr. 5.3.1.2.4	131.920,15 €
---	--------------

zu 2.2.3 Sonderposten aus Anzahlungen für Anlagevermögen:

Umbuchung der Spenden für Sandsteinskulptur auf endgültige Bilanzkonten, sh. Position 2.2.1	-6.522,00 €
---	-------------

Konto 233100: Landeszuweisung für Sanierung der Küche in der Kita	35.845,92 €
---	-------------

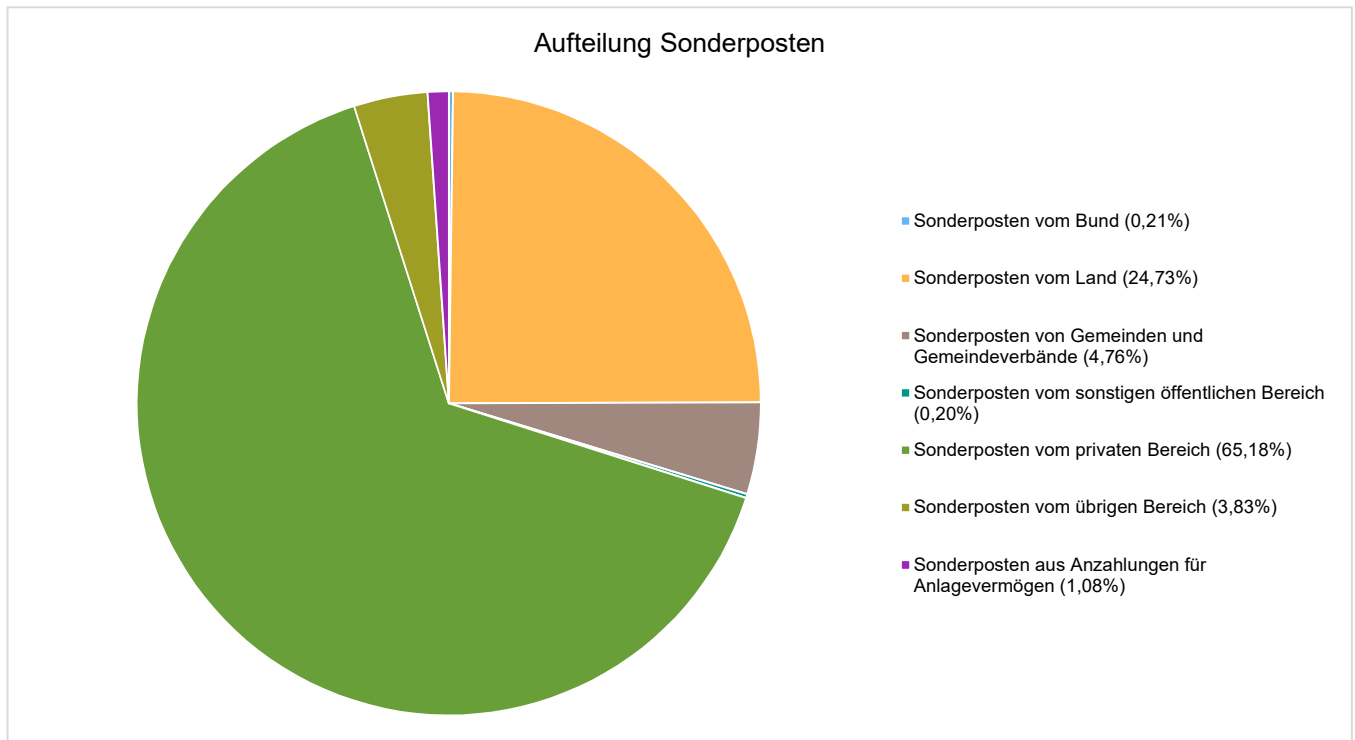
Konto 233201: Stellplatzablösung für Bauvorhaben Turnstraße (6 Stellplätze zu je 4.264 €)	25.584,00 €
---	-------------

Auflösungen Bilanz-Nr. 2.2. gesamt	-190.972,54 €
------------------------------------	---------------

gesamt	2.377,53 €
---------------	-------------------

Die erhaltenen Sonderposten teilen sich wie folgt nach ihrer Herkunft auf:

	2020	2021	Veränderung
Sonderposten vom Bund	7.769,00	7.175,00	-594,00
Sonderposten vom Land	875.760,65	836.202,54	-39.558,11
Sonderposten von Gemeinden und Gemeindeverbände	171.475,30	160.928,56	-10.546,74
Sonderposten vom sonstigen öffentlichen Bereich	1.885,05	6.774,15	4.889,10
Sonderposten vom privaten Bereich	2.339.679,46	2.203.604,82	-136.074,64
Sonderposten vom übrigen Bereich	--	129.454,00	129.454,00
Sonderposten aus Anzahlungen für Anlagevermögen	7.355,00	36.578,92	29.223,92
Summe der erhaltenen Zuwendungen	3.403.924,46	3.380.717,99	-23.206,47



5.3.2.2.3 Sonderposten für den Gebührenaussgleich

Sonderposten für den Gebührenaussgleich sind als Vorwegnahme zukünftiger Verpflichtungen gegenüber dem Gebührenzahler zu bilanzieren. Tritt eine Kostenüberdeckung bei Benutzungsgebühren auf, die gemäß KAG RLP auszugleichen ist, ist diese Ausgleichsverpflichtung als Sonderposten darzustellen. Der Sonderposten besitzt wie die Rückstellungen Fremdkapitalcharakter.

Es handelt sich hierbei um den Sonderposten für den Gebührenaussgleich für die Wirtschaftswege (Rücklage). Der Bestand zum 31.12.2021 beträgt 31.519,93 Euro, die Veränderung zum Vorjahr 2020 beträgt 9.245,84 Euro.

5.3.2.2.4 Sonderposten mit Rücklageanteil

Der Sonderposten ermöglicht der Kommune, steuerliche Sonderregelungen bei ihren Betrieben gewerblicher Art umzusetzen. Für Zwecke der Steuern vom Einkommen und vom Ertrag sind diese Sonderposten zulässig.

Der Bestand zum 31.12.2021 beträgt 0,00 Euro.

5.3.2.2.5 Sonderposten aus Grabnutzungsentgelten

Bei dem Sonderposten handelt es sich um vereinnahmte Gelder von Grabnutzungsentgeltpflichtigen, die verursachungsgemäß für einen längeren Zeitraum anfallen. Die Verwendungsvorgabe ist bereits erfüllt.

Der Bestand zum 31.12.2021 beträgt 94.402,76 Euro. Die Veränderung gegenüber dem Vorjahr 2020 beträgt 3.047,51 Euro und setzt sich zusammen aus Zugängen aus Grabankäufen von 9.271,94 € abzgl. der Abgänge von - 0,51 € und der Auflösungen von 6.223,92 €.



5.3.2.2.6 Sonstige Sonderposten

Unter die Position Sonstige Sonderposten fallen sämtliche Sachverhalte, die eine Sonderpostenbildung notwendig machen und zuvor noch nicht genannt wurden.

Die Ortsgemeinde Ebertsheim verfügt über keine sonstigen Sonderposten.

5.3.2.3 Rückstellungen

Rückstellungen sind gemäß § 36 GemHVO für Verbindlichkeiten und Aufwendungen zu bilden, die in den abgelaufenen Geschäftsjahren begründet und zuzurechnen sind, deren Eintritt weitgehend wahrscheinlich, aber in der Höhe und dem Eintrittszeitpunkt ungewiss sind.

Zum 31.12.2021 hat die Gemeinde folgende Rückstellungen gebildet:

	2020	2021	Veränderung
3.1 Rückstellungen für Pensionen und ähnliche Verpflichtungen	73.452,00	76.106,00	2.654,00
3.4 Sonstige Rückstellungen	13.478,62	24.116,33	10.637,71
Summe 3. Rückstellungen	86.930,62	100.222,33	13.291,71

Rückstellungen für Pensionen und ähnliche Verpflichtungen sind aufgrund von beamtenrechtlichen oder vertraglichen Ansprüchen zu bilden. Die Bewertung erfolgt unter Beachtung der Sterbetafeln von Heubeck bei Anwendung eines 6%igen Zinssatzes mit dem Barwert.

Sonstige Rückstellungen sind beispielsweise für unterlassene Instandhaltung an Bauwerken (Berücksichtigung von Bauschäden und Baumängeln), Altlasten, nicht in Anspruch genommenen Resturlaubstagen und Überstunden, Altersteilzeit, Verpflichtungen aus anhängigen Gerichtsverfahren oder Rechts- und Beratungskosten zu bilden.

Bilanz-Nr. 3.1 teilt sich in die folgenden beiden Bereiche:

Die Rückstellungen für Pensionen und Beihilfen von Versorgungsempfängern (Konten 242110 und 242120) betragen zum 31.12.2021 0,00 Euro. Die Veränderung gegenüber dem Vorjahr 2020 beträgt 0 Euro.

Die Ehrensoldrückstellungen für aktive und nicht-aktive Ehrenbeamte (Konten 243100 und 243200) betragen zum 31.12.2021 76.106,00 Euro. Die Veränderung gegenüber dem Vorjahr 2020 beträgt 2.654 Euro.

Den Ehrensoldrückstellungen für die aktiven Ehrenbeamten (Obgm. Findt und Ortsvorsteher Schmidt) wurden Beträge zugeführt, insgesamt in Höhe von 4.924 €. Der Bestand der Rückstellungen betrug zum 31.12.2021: 24.826 €.

Die Ehrensoldrückstellungen der ehemaligen Ehrenbeamten Reinhard Fischer, Klaus Linska und Willi Schindler reduzierten sich um insgesamt - 2.270 € auf den Bestand von 51.280 € zum Jahresende 2021.

Sonstige Rückstellungen (Bilanz-Nr. 3.4):

Die Rückstellungen für nicht in Anspruch genommenen Urlaub betragen zum 31.12.2021 5.286,32 Euro. Die Veränderung gegenüber dem Vorjahr 2020 beträgt 4.823,36 Euro.

Die Rückstellungen für geleistete Überstunden betragen zum 31.12.2021 18.830,01 Euro. Die Veränderung gegenüber dem Vorjahr 2020 beträgt 5.814,35 Euro.



5.3.2.4 Verbindlichkeiten

Im Vergleich zu den Rückstellungen sind Verbindlichkeiten Zahlungsverpflichtungen der Gemeinde, die am Bilanzstichtag hinsichtlich des Eintritts, ihrer Höhe und ihrer Fälligkeit nach feststehen. Gemäß § 34 Abs. 6 GemHVO sind Verbindlichkeiten grundsätzlich mit ihrem Rückzahlungsbetrag anzusetzen. Nähere Angaben, insbesondere hinsichtlich der Laufzeit, sind der Anlage Verbindlichkeitenübersicht zu entnehmen.

	2020	2021	Veränderung
4.2 Verbindlichkeiten aus Kreditaufnahmen	827.299,82	809.017,55	-18.282,27
4.5 Verbindlichkeiten aus Lieferungen und Leistungen	16.024,57	25.980,53	9.955,96
4.6 Verbindlichkeiten aus Transferleistungen	1.755,95	242,29	-1.513,66
4.9 Verbindlichkeiten gegenüber Sondervermögen mit Sonderrechnung, Zweckverbänden, Anstalten des ör, rechtsfähige kommunalen Stiftungen	945,77	352,33	-593,44
4.10 Verbindlichkeiten gegenüber dem sonstigen öffentlichen Bereich	1.714.594,89	1.861.683,14	147.088,25
4.11 Sonstige Verbindlichkeiten	0,00	403,00	403,00
Summe 4. Verbindlichkeiten	2.560.621,00	2.697.678,84	137.057,84

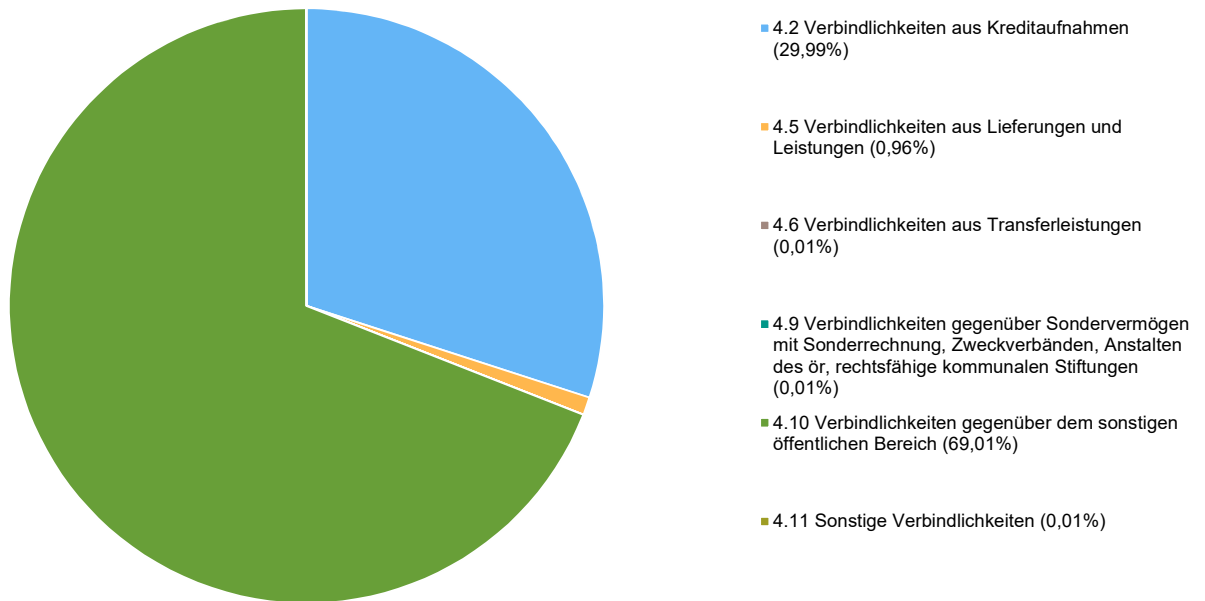
Die Veränderung von + 137.057,84 € bei Bilanz-Nr. 4. setzt sich wie folgt zusammen:

plus/minus

<u>zu 4.2. Verbindlichkeiten aus Kreditaufnahmen:</u>	
Konten 315121 und 315931: die Kreditverbindlichkeiten vermindern sich um die Tilgung	-18.282,27 €
<u>zu 4.5. Verbindlichkeiten aus Lieferungen und Leistungen:</u>	
es handelt sich um eine Vielzahl von Einzelpositionen (sh. Offene-Posten-Liste bei VG-Kasse)	9.955,96 €
<u>zu 4.6. Verbindlichkeiten aus Transferleistungen:</u>	
die Zuwendungen im Rahmen der Sportförderung wurde teilweise erst im Folgejahr gezahlt	-1.513,66 €
<u>zu 4.9. Verbindlichkeiten gegenüber Sondervermögen,:</u>	
Konto 353100: offene Werksgebührenrechnungen	-593,44 €
<u>zu 4.10. Verbindlichkeiten gegenüber dem sonstigen öffentlichen Bereich:</u>	
Konten 354200 bis 354900: mehrere Einzelpositionen mit geringen Beträgen, z.B. Abrechnung Handvorschuss Kita	463,46 €
Konten 364200: u.a. Abrechnung Gewerbesteuerumlage 2021 erfolgte im 1. Quartal 2022	3.097,78 €
Konto 364300: u.a. wurde die Abrechnung der Schulumlage 2021 im Juni 2022 verbucht	13.473,51 €
Konto 374310: durch den Finanzmittelfehlbetrag 2021 von - 130.053,50 € haben sich die Verbindlichkeiten gegenüber der Einheitskasse der Verbandsgemeinde (Liquiditätskredit) von bisher - 1.686.119,01 € entsprechend erhöht, so dass ein negativer Kassenstand von - 1.816.172,51 € verbleibt	130.053,50 €
<u>zu 4.11. Sonstige Verbindlichkeiten:</u>	
Konto 376100: Gewerbesteuererstattung für Vorjahre	328,00 €
Konto 379012: Kautionen für Fahrradboxen	75,00 €
gesamt	137.057,84 €

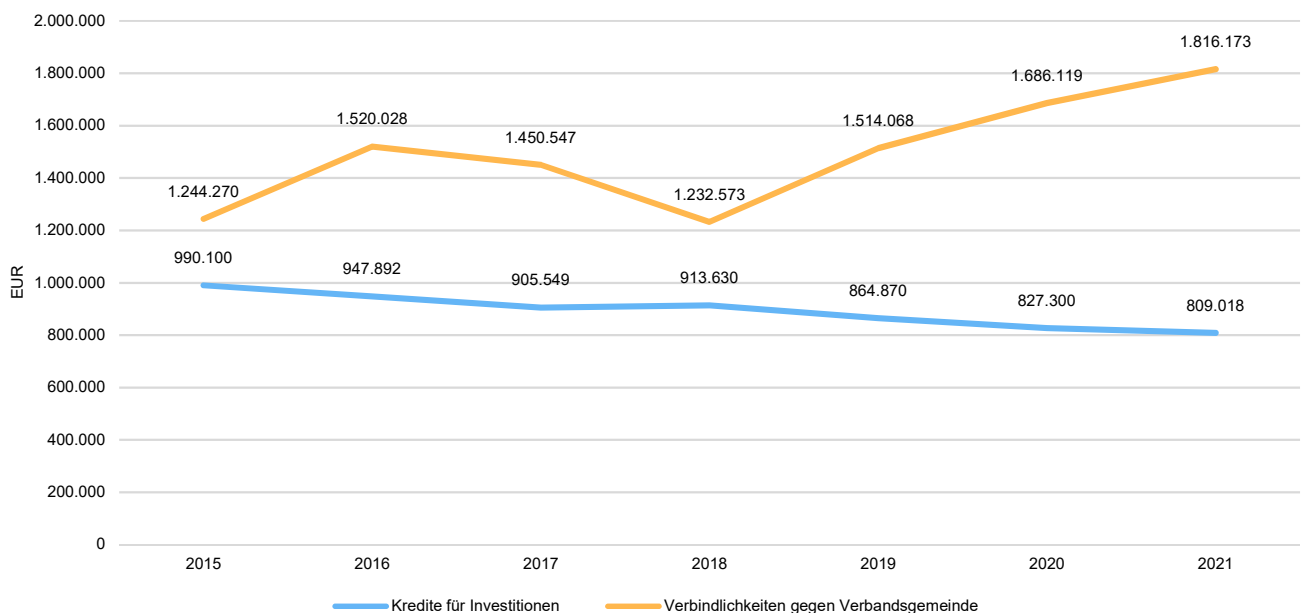


Verbindlichkeiten



Die Position Verbindlichkeiten aus Kreditaufnahmen lässt sich nochmals untergliedern in Kreditaufnahmen für Investitionen und Kreditaufnahmen zur Liquiditätssicherung.

Investitionskredite / Liquiditätskredite





Ortsgemeinden, die Mitglieder in einer Verbandsgemeinde sind, führen keinen eigenen Bestand an liquiden Mitteln. Dieser wird durch die Regelung der Einheitskassen von der Verbandsgemeinde geführt.

Die Ortsgemeinde Ebertsheim verfügt über keine liquiden Mittel, sondern über einen negativen Kassenstand, der auf Konto 374310 zum 31.12.2021 mit 1.816.172,51 Euro ausgewiesen wird.

Verbindlichkeiten gegenüber Verbandsgemeinde

	2020	2021	Veränderung
Verbindlichkeiten gegen Verbandsgemeinden	1.686.119,01	1.816.172,51	130.053,50
374310 - gegenüber Gemeinden und Gemeindeverbänden - laufendes Verrechnungskonto	1.686.119,01	1.816.172,51	130.053,50

5.3.2.5 Passive Rechnungsabgrenzungsposten

Als passive Rechnungsabgrenzungsposten sind Einnahmen vor dem Abschlussstichtag auszuweisen, die einen Ertrag für eine bestimmte Zeit nach dem Abschlussstichtag darstellen. Sie sind Verbindlichkeiten besonderer Art. Passive Rechnungsabgrenzungsposten werden auf der Passivseite der Bilanz ausgewiesen. Sie dienen der periodengerechten Darstellung der Erträge in der Ergebnisrechnung.

	2020	2021	Veränderung
Passive Rechnungsabgrenzung	1.804,08	205,57	1.598,51
391100 - aus erhaltenen Zuwendungen	0,00	123,41	-123,41
399900 - Sonstige passive Rechnungsabgrenzungsposten	1.013,16	35,28	977,88
399999 - Passiver RAP	790,92	46,88	744,04

Es handelt sich hierbei um Einzahlungen in 2020 für Ertragsbuchungen 2021, z.B. Mieten, Grundsteuer, etc. (vor Fälligkeit gezahlte Forderungen).



5.4 Erläuterungen zur Ergebnisrechnung

In der Ergebnisrechnung sind gemäß § 44 GemHVO die dem Haushaltsjahr zuzurechnenden Erträge und Aufwendungen vollständig und getrennt voneinander nachzuweisen. Es besteht grundsätzlich ein Verrechnungsverbot der Erträge und Aufwendungen. Der aus der Ergebnisrechnung resultierende Jahresüberschuss oder –fehlbetrag erhöht bzw. vermindert das Eigenkapital entsprechend.

	Ergebnis 2020	Plan 2021	Ergebnis 2021	Planabweichung	Abweichung 2021 in %	Ergebnisveränderung
E1 - Steuern und ähnliche Abgaben	1.085.845,22	1.122.350,00	1.197.368,59	75.018,59	6,68	111.523,37
E2 - Zuwendungen, allgemeine Umlagen und sonstige Transfererträge	880.714,64	823.010,00	895.366,18	72.356,18	8,79	14.651,54
E3 - Erträge der sozialen Sicherung	--	--	--	--	--	--
E4 - Öffentlich-rechtliche Leistungsentgelte	156.813,14	158.590,00	159.772,71	1.182,71	0,75	2.959,57
E5 - Privatrechtliche Leistungsentgelte	20.996,34	23.535,00	22.596,51	-938,49	-3,99	1.600,17
E6 - Kostenerstattungen und Kostenumlagen	4.598,89	7.880,00	11.134,44	3.254,44	41,30	6.535,55
E7 - Sonstige laufende Erträge	45.308,60	42.010,00	46.577,49	4.567,49	10,87	1.268,89
E8 - Summe der laufenden Erträge aus Verwaltungstätigkeit	2.194.276,83	2.177.375,00	2.332.815,92	155.440,92	7,14	138.539,09
E9 - Personal- und Versorgungsaufwendungen	787.934,85	937.730,00	945.806,19	8.076,19	0,86	157.871,34
E10 - Aufwendungen für Sach- und Dienstleistungen	205.819,12	249.680,00	217.987,77	-31.692,23	-12,69	12.168,65
E11 - Abschreibungen	252.871,59	237.560,00	248.497,50	10.937,50	4,60	-4.374,09
E12 - Zuwendungen, Umlagen und sonstige Transferaufwendungen	912.238,12	982.200,00	962.250,65	-19.949,35	-2,03	50.012,53
E13 - Aufwendungen der sozialen Sicherung	--	--	--	--	--	--
E14 - Sonstige laufende Aufwendungen	32.927,86	38.400,00	144.796,97	106.396,97	277,08	111.869,11
E15 - Summe der laufenden Aufwendungen aus Verwaltungstätigkeit	2.191.791,54	2.445.570,00	2.519.339,08	73.769,08	3,02	327.547,54
E16 - Laufendes Ergebnis aus Verwaltungstätigkeit	2.485,29	-268.195,00	-186.523,16	81.671,84	30,45	-189.008,45
E17 - Zinserträge und sonstige Finanzerträge	2.035,00	710,00	-3.245,00	-3.955,00	-557,04	-5.280,00
E18 - Zinsaufwendungen und sonstige Finanzaufwendungen	14.861,25	14.640,00	14.682,40	42,40	0,29	-178,85
E19 - Saldo der Zins- und sonstigen Finanzerträge und –aufwendungen	-12.826,25	-13.930,00	-17.927,40	-3.997,40	-28,70	-5.101,15
E20 - Ordentliches Ergebnis	-10.340,96	-282.125,00	-204.450,56	77.674,44	27,53	-194.109,60
E21 - Außerordentliches Ergebnis	-339,55	-800,00	-615,44	184,56	23,07	-275,89
E22 - Saldo aus internen Leistungsbeziehungen	0,00	0,00	0,00	0,00	--	0,00
E23 - Jahresergebnis (Jahresüberschuss / Jahresfehlbetrag)	-10.680,51	-282.925,00	-205.066,00	77.859,00	27,52	-194.385,49



5.4.1 Erträge aus der laufenden Verwaltungstätigkeit

5.4.1.1 Steuern und ähnliche Abgaben (E1)

Unter den Steuern und ähnlichen Abgaben sind sämtliche erzielten Steuererträge des Haushaltsjahres zu veranschlagen. Dazu gehören die Grundsteuer A und Grundsteuer B sowie die Gewerbesteuer, die unter die Realsteuern fallen. Der Gemeindeanteil an den Gemeinschaftssteuern beinhaltet den Gemeindeanteil an der Einkommenssteuer und der Umsatzsteuer. Unter die sonstigen Gemeindesteuern fallen beispielsweise die Hundesteuer oder Zweitwohnungssteuer. Die Steuern und ähnlichen Abgaben stellen in der Regel die Hauptertragsquelle der Gemeinde dar.

	Ergebnis 2020	Plan 2021	Ergebnis 2021	Planabweichung	Abweichung 2021 in %	Ergebnis- veränderung
Steuern und ähnliche Abgaben	1.085.845,22	1.122.350,00	1.197.368,59	75.018,59	6,68	111.523,37
401100 - Grundsteuer A	9.122,40	10.200,00	9.953,17	-246,83	-2,42	830,77
401200 - Grundsteuer B	107.715,06	110.200,00	110.278,51	78,51	0,07	2.563,45
401310 - Gewerbesteuer - Gewerbesteuerzahlungen laufendes Jahr	184.840,00	195.800,00	203.096,00	7.296,00	3,73	18.256,00
401321 - Gewerbesteuer - Gewerbesteuernachzahlungen Vorjahre	93.639,31	40.500,00	74.023,59	33.523,59	82,77	-19.615,72
401331 - Gewerbesteuer - Gewerbesteuererstattungen Vorjahre	-73.162,30	-11.500,00	-28.041,88	-16.541,88	-143,84	45.120,42
402100 - Gemeindeanteil an der Einkommenssteuer	662.365,93	660.800,00	714.013,40	53.213,40	8,05	51.647,47
402200 - Gemeindeanteil an der Umsatzsteuer	23.928,12	33.300,00	32.997,46	-302,54	-0,91	9.069,34
403300 - Hundesteuer	8.420,00	8.850,00	8.687,00	-163,00	-1,84	267,00
405210 - Ausgleichsleistungen vom Land - Familienleistungsausgleich gemäß § 28 LFAG	68.976,70	74.200,00	72.361,34	-1.838,66	-2,48	3.384,64

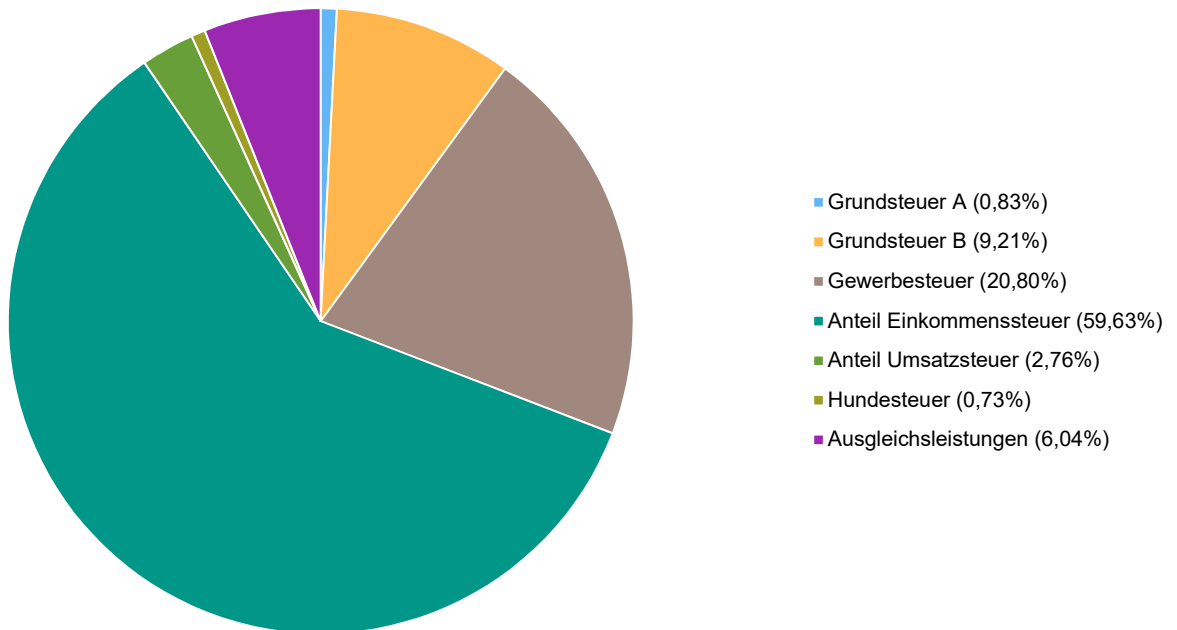
Die Erträge aus Steuern und ähnlichen Abgaben belaufen sich im Haushaltsjahr 2021 auf 1.197.368,59 Euro. Es ergibt sich eine Veränderung gegenüber dem Vorjahr um 111.523,37 Euro bzw. um 10,27 Prozent. Das Ergebnis weicht vom Planansatz in Höhe von 1.122.350 Euro um 75.018,59 Euro ab, dies entspricht 6,68 Prozent.

Den Ansätzen im Nachtragshaushaltsplan 2021 für die Gemeindeanteile an Einkommen- und Umsatzsteuer sowie für den Familienleistungsausgleich lag die Steuerschätzung vom Mai 2021 zugrunde. Steuerschätzung und Rechnungsergebnisse wichen um + 51.072,20 € (+ 6,65 %).

Die Erträge aus Steuern und ähnlichen Abgaben setzen sich prozentual wie folgt zusammen:



Verteilung der Steuern

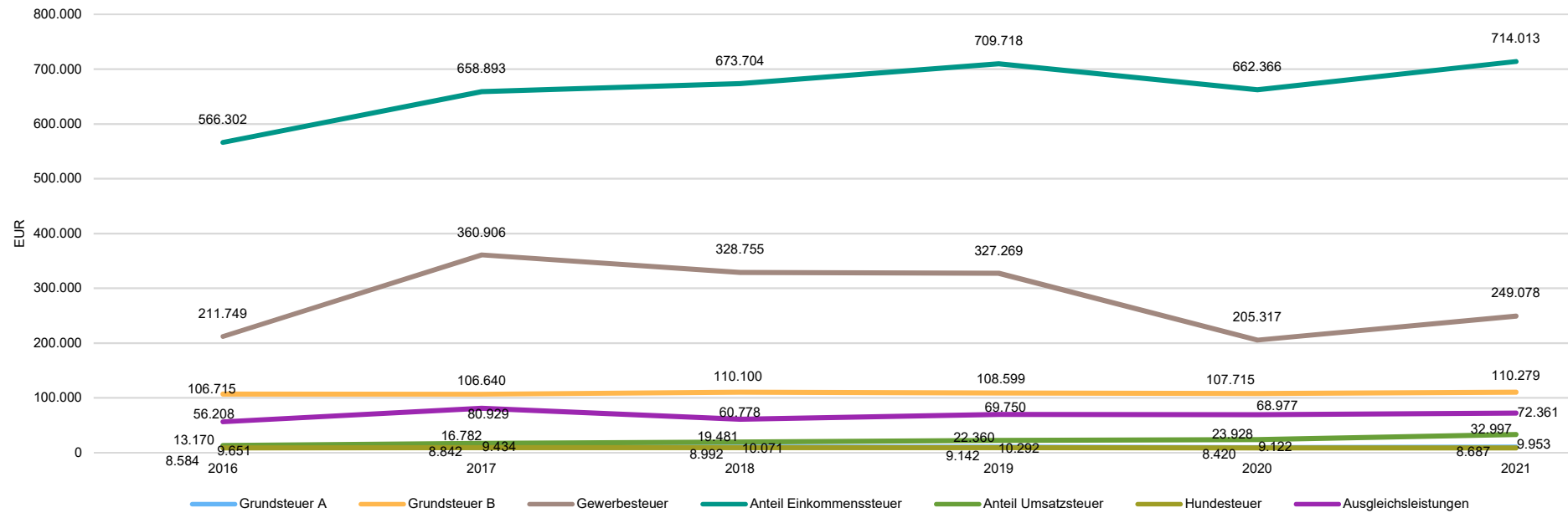


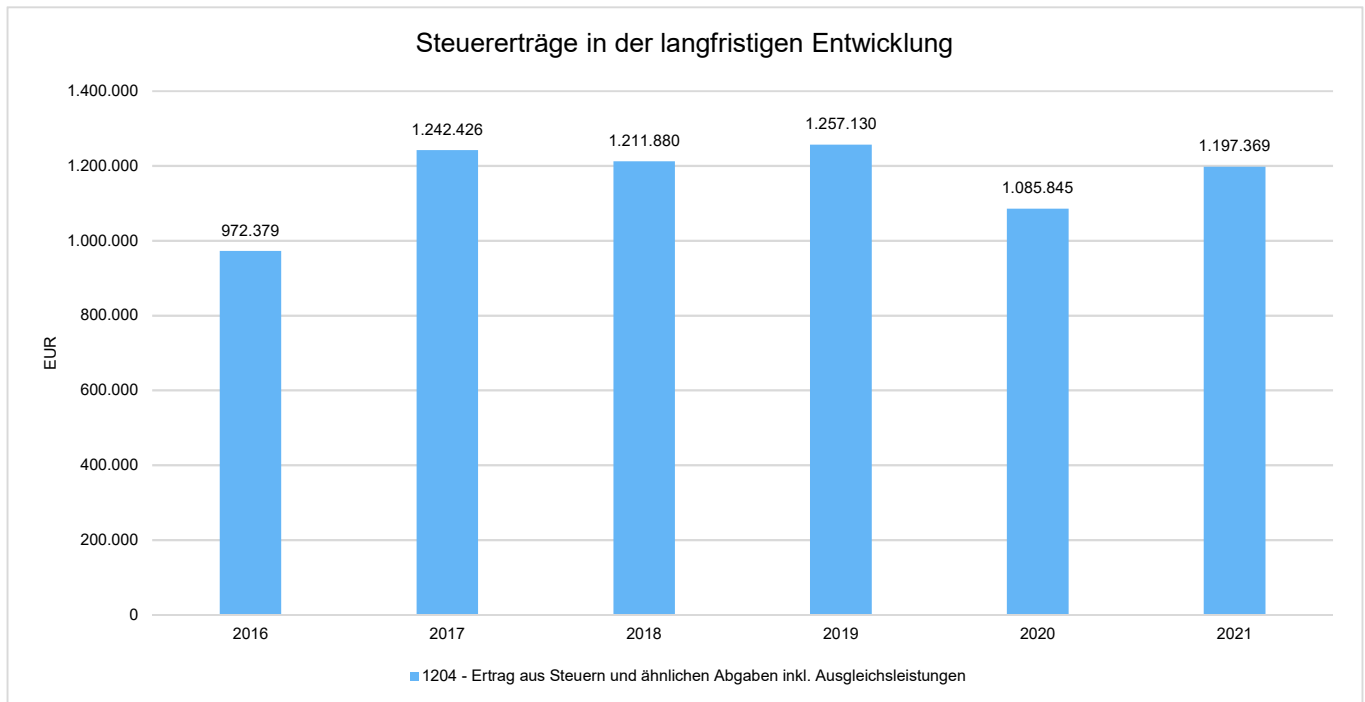
Diese Steuern entwickelten sich wie folgt:



Jahresabschluss Ebertsheim

Steuern und ähnliche Abgaben in der langfristigen Entwicklung





5.4.1.2 Zuwendungen und allgemeine Umlagen (E2)

Zuwendungen und allgemeine Umlagen in Form von Schlüsselzuweisungen und der Zuweisung aus dem Kommunalen Entschuldungsfonds Rheinland-Pfalz stellen eine weitere wichtige Ertragsquelle der Gemeinde dar.

	Ergebnis 2020	Plan 2021	Ergebnis 2021	Planabweichung	Abweichung 2021 in %	Ergebnis- veränderung
Erträge aus Zuwendungen und allgemeine Umlagen	168.617,00	80.750,00	80.943,00	193,00	0,24	-87.674,00
411110 - Schlüsselzuweisungen vom Land - Schlüsselzuweisung A	--	32.700,00	32.879,00	179,00	0,55	32.879,00
413200 - Sonstige allgemeine Zuweisungen vom Land	168.617,00	48.050,00	48.064,00	14,00	0,03	-120.553,00

Konto 411110:

Der Schwellenwert der landesdurchschnittlichen Steuerkraft je Einwohner, der für die Berechnung der Schlüsselzuweisung A maßgeblich ist, lag im Jahr 2021 bei 915,04 €. Die Ortsgemeinde Ebertsheim lag mit ihrer Messzahl je Einwohner von 889,14 € um - 25,90 € unter dem Schwellenwert. Daher erhält sie in 2021 eine Schlüsselzuweisung A (32.879 €).

Konto 413200:

Die Ortsgemeinde erhielt in 2021 die Zuweisung aus dem Kommunalen Entschuldungsfonds in Höhe von 31.414 € (jährlich von 2012 bis 2026).

Weiterhin erhielt die Ortsgemeinde insgesamt 153.853 € an Gewerbesteuerkompensationsmitteln aufgrund der Corona-Pandemie (in 2020 in Höhe von 137.203 €, in 2021 Schlusszahlung von 16.650 €).



5.4.1.3 Sonstige Transfererträge (E2)

Die Erträge setzen sich größtenteils aus Kostenbeteiligungen des Landes sowie von Sozialleistungsträgern für die Aufwendungen der sozialen Sicherung zusammen.

	Ergebnis 2020	Plan 2021	Ergebnis 2021	Planabweichung	Abweichung 2021 in %	Ergebnis- veränderung
Sonstige Transfererträge	656.032,18	689.500,00	755.683,39	66.183,39	9,60	99.651,21
414420 - Zuweisungen und Zuschüsse für laufende Zwecke vom Land	22.146,26	1.000,00	2.497,12	1.497,12	149,71	-19.649,14
414422 - Zuweisungen für Sonderprogramme	14.138,64	5.000,00	50,68	-4.949,32	-98,99	-14.087,96
414423 - Zuweisung vom Land für 2-Jährige (Betreuungsbonus nach § 12a KitaG)	4.693,50	8.500,00	9.520,20	1.020,20	12,00	4.826,70
414431 - Zuweisungen u. Zuschüsse für lfd. Zwecke von Gemeinden/Gde.Verbände (Personalkostenzuschüsse Boni)	531.078,93	595.000,00	687.191,53	92.191,53	15,49	156.112,60
414432 - Zuweisungen u. Zuschüsse für lfd. Zwecke von Gemeinden/Gde.Verbände (Elternbeiträge)	63.343,09	60.000,00	37.919,37	-22.080,63	-36,80	-25.423,72
414433 - Zuweisungen und Zuschüsse für lfd. Zwecke von Gemeinden/Gde.Verbände	20.631,76	20.000,00	18.504,49	-1.495,51	-7,48	-2.127,27

Die sonstigen Transfererträge belaufen sich im Haushaltsjahr 2021 auf 755.683,39 Euro. Es ergibt sich eine Veränderung gegenüber dem Vorjahr um 99.651,21 Euro bzw. um 15,19 Prozent. Das Ergebnis weicht vom Planansatz in Höhe von 689.500 Euro um 66.183,39 Euro ab, dies entspricht 9,60 Prozent.

Konto 414431:

Die Personalkostenzuschüsse von Land und Kreis lagen um + 92.191,53 € über der Planung. Anstelle von Zuwendungen in Höhe von 595.000 € erhielt sie in Summe 687.191,53 €. Für das erste und zweite Halbjahr erhielt die OG insgesamt 520.000 € als Zuwendung zu den Personalkosten der Kita Ebertsheim und der Außenstelle Mertesheim, mit der Abrechnung für 2021, die im August 2023 erfolgte, erhielt die OG weitere 167.191,53 €.

5.4.1.4 Erträge aus der Auflösung von Sonderposten

Die Bildung und Auflösung von Sonderposten richtet sich nach der Regelung des § 38 Abs. 2 GemHVO. Danach sind Sonderposten zu bilden für die Anschaffung oder Herstellung von Vermögensgegenständen des Anlagevermögens. Die Auflösung des Sonderpostens erfolgt analog der Abschreibungsdauer des bezuschussten Vermögensgegenstandes.

	Ergebnis 2020	Plan 2021	Ergebnis 2021	Planabweichung	Abweichung 2021 in %	Ergebnis- abweichung
Erträge aus der Auflösung von Sonderposten	199.561,71	190.560,00	197.196,97	6.636,97	3,48	-2.364,74
415100 - Erträge aus der Auflösung von Sonderposten aus Zuwendungen	56.065,46	51.760,00	57.739,79	5.979,79	11,55	1.674,33
437100 - Erträge aus der Auflösung von Sonderposten für Beiträge und ähnliche Entgelte	137.326,59	133.230,00	133.232,75	2,75	0,00	-4.093,84



	Ergebnis 2020	Plan 2021	Ergebnis 2021	Planabweichung	Abweichung 2021 in %	Ergebnis- abweichung
439100 - Erträge aus der Auflösung von Sonderposten für Grabnutzungsentgelte	6.169,66	5.570,00	6.224,43	654,43	11,75	54,77

Die Auflösungen der Sonderposten belaufen sich im Haushaltsjahr 2021 auf 197.196,97 Euro. Es ergibt sich eine Veränderung gegenüber dem Vorjahr um -2.364,74 Euro bzw. um -1,18 Prozent. Das Ergebnis weicht vom Planansatz in Höhe von 190.560 Euro um 6.636,97 Euro ab, dies entspricht 3,48 Prozent.

5.4.1.5 Erträge aus der sozialen Sicherung (E3)

Alle Kostenersatzes (einschl. Kostenbeitrag, Aufwendungsersatz, Ersatzleistung), die in den Sozialleistungsgesetzen vorgesehen sind, soweit sie den vollen oder teilweisen Ersatz einer sozialen Leistung darstellen und von privaten Personen stammen, also vom Hilfeempfänger selbst, von dessen unterhaltspflichtigen Angehörigen oder sonstigen Verpflichteten. Hierher gehören auch Kostenersatzes von Sozialleistungsträgern, die rechtlich dem Versicherten zustehen, auch in solchen Fällen, in denen diese Ersatzes lediglich aus Zweckmäßigkeitsgründen als Kostenbeiträge direkt an den Sozialhilfeträger überwiesen werden, z.B. Renten von Heimbewohnern, Zuschüsse der Krankenkassen zu Erholungsmaßnahmen, Wohngeld.

Außerdem Kostenersatzes und -beteiligungen anderer Sozialhilfeträger, Schuldendiensthilfen und Leistungsbeihilfe des Bundes nach dem SGB II.

Auf dieser Position wurde in diesem Jahr nichts verbucht.

5.4.1.6 Öffentlich-rechtliche Leistungsentgelte (E4)

Die öffentlich-rechtlichen Leistungsentgelte umfassen unter anderem Entgelte für die Inanspruchnahme von Verwaltungsleistungen im engeren Sinne sowie für die Benutzung von öffentlichen Einrichtungen und die Inanspruchnahme wirtschaftlicher Dienstleistungen zur Deckung laufender Kosten. Ihrer Erhebung liegt eine öffentlich-rechtliche Vorschrift (z.B. Gesetz, kommunale Satzung) zu Grunde.

	Ergebnis 2020	Plan 2021	Ergebnis 2021	Planabweichung	Ergebnisveränderung
Öffentlich-rechtliche Leistungsentgelte	156.813,14	158.590,00	159.772,71	1.182,71	2.959,57
432120 - Entgelte für die Benutzung von öffentlichen Einrichtungen - Elternbeiträge U2-Platz-Kind	--	5.000,00	1.207,50	-3.792,50	1.207,50
432240 - Entgelte - für das Bestattungswesen	6.267,00	9.500,00	14.854,00	5.354,00	8.587,00
432300 - Entgelte für die Unterhaltung von Straßen, Wirtschaftswegen u.a. öffentlichen Einrichtungen	4.161,17	4.300,00	4.254,03	-45,97	92,86
437100 - Erträge aus der Auflösung von Sonderposten für Beiträge und ähnliche Entgelte	137.326,59	133.230,00	133.232,75	2,75	-4.093,84
438100 - Entnahme aus der Sonderrücklage	2.888,72	990,00	--	-990,00	-2.888,72
439100 - Erträge aus der Auflösung von Sonderposten für Grabnutzungsentgelte	6.169,66	5.570,00	6.224,43	654,43	54,77

Die öffentlich-rechtlichen Leistungsentgelte belaufen sich im Haushaltsjahr 2021 auf 159.772,71 Euro. Es ergibt sich eine Veränderung gegenüber dem Vorjahr um 2.959,57 Euro bzw. um 1,89 Prozent. Das Ergebnis weicht vom Planansatz in Höhe von 158.590 Euro um 1.182,71 Euro ab, dies entspricht 0,75 Prozent.



5.4.1.7 Privatrechtliche Leistungsentgelte (E5)

Unter die privatrechtlichen Leistungsentgelte fallen Erträge aus Vermietung und Verpachtung von Grundstücken, Wohn- und Geschäftsräumen, Garagen, Standgelder auf Märkten und Messen, Erträge aus dem Erbbaurecht und Erbpacht sowie Jagd- und Fischereipacht aus eigenen Grundstücken, Erträge aus Holzverkauf, Essensgelder in den Schulen und Kindertagesstätten sowie Eintrittsgelder für kulturelle und sportliche Veranstaltungen.

	Ergebnis 2020	Plan 2021	Ergebnis 2021	Planabweichung	Abweichung 2021 in %	Ergebnis- veränderung
Privatrechtliche Leistungsentgelte (nur Konten 441)	20.996,34	23.535,00	22.596,51	-938,49	-3,99	1.600,17
441100 - Erträge aus Verkäufen von Vorräten	60,00	200,00	120,00	-80,00	-40,00	60,00
441210 - Mieten und Pachten - Miete	4.975,94	1.200,00	1.338,31	138,31	11,53	-3.637,63
441220 - Mieten und Pachten - Mietnebenkosten	1.865,28	0,00	454,40	454,40	--	-1.410,88
441230 - Mieten und Pachten - Pachten	1.654,57	1.710,00	1.654,57	-55,43	-3,24	0,00
441240 - Mieten und Pachten - Benutzungsentgelte / Standgelder	1.325,00	1.425,00	1.325,00	-100,00	-7,02	0,00
441400 - Beteiligung Essenskosten	11.115,55	19.000,00	17.704,23	-1.295,77	-6,82	6.588,68

Die privatrechtlichen Leistungsentgelte belaufen sich im Haushaltsjahr 2021 auf 22.596,51 Euro. Es ergibt sich eine Veränderung gegenüber dem Vorjahr um 1.600,17 Euro bzw. um 7,62 Prozent. Das Ergebnis weicht vom Planansatz in Höhe von 23.535 Euro um -938,49 Euro ab, dies entspricht -3,99 Prozent.

5.4.1.8 Kostenerstattungen und Kostenumlagen (E6)

Erträge aus Kostenerstattungen und Kostenumlagen entstehen, wenn die Gemeinde Leistungen für Dritte erfüllt. Hierzu zählen beispielsweise die Kostenerstattungen für gemeinsame Verwaltungseinrichtungen (Verwaltungskostenbeiträge), für Straßenunterhaltung, Containerstandplätze, Erstattungen für Mutterschaftsgeld sowie Wahlkostenerstattungen.

	Ergebnis 2020	Plan 2021	Ergebnis 2021	Planabweichung	Abweichung 2021 in %	Ergebnis- veränderung
Kostenerstattungen und Kostenumlagen	4.598,89	7.880,00	11.134,44	3.254,44	41,30	6.535,55
442310 - Kostenerstattungen und Kostenumlagen - von Sondervermögen - von Eigenbetrieben	0,00	100,00	--	-100,00	--	-0,00
442430 - Kostenerstattungen und Kostenumlagen von Gemeinden und Gemeindeverbänden	68,00	70,00	--	-70,00	--	-68,00
442480 - Kostenerstattungen und Kostenumlagen von sonstigen öffentlichen Sonderrechnungen	100,00	0,00	100,00	100,00	--	0,00
442500 - Kostenerstattungen und Kostenumlagen von privaten Unternehmen	--	--	1.091,24	1.091,24	--	1.091,24
442900 - Kostenerstattungen und Kostenumlagen von Sonstigen	4.430,89	7.710,00	9.943,20	2.233,20	28,96	5.512,31

Die Kostenerstattungen und -umlagen belaufen sich im Haushaltsjahr 2021 auf 11.134,44 Euro. Es ergibt sich eine Veränderung gegenüber dem Vorjahr um 6.535,55 Euro bzw. um 142,11 Prozent. Das Ergebnis weicht vom Planansatz in Höhe von 7.880 Euro um 3.254,44 Euro ab, dies entspricht 41,30 Prozent.



5.4.1.9 Sonstige laufende Erträge (E7)

Unter die Position der sonstigen laufenden Erträge fallen sämtliche Erträge, die nicht einer der vorangegangenen Positionen zugeordnet werden können.

	Ergebnis 2020	Plan 2021	Ergebnis 2021	Planab- weichung	Abwei- chung 2021 in %	Ergebnis- verände- rung
Sonstige laufende Erträge	45.308,60	42.010,00	46.577,49	4.567,49	10,87	1.268,89
461120 - Erträge aus der Veräußerung von immateriellen Vermögensgegenständen und Vermögensgegenständen des Sachanlagevermögens - Erträge aus der Veräußerung von Grundstücken und Gebäuden (Erlöse mit Gewinn)	1.211,77	2.690,00	--	-2.690,00	--	-1.211,77
461130 - Erträge aus der Veräußerung von immateriellen Vermögensgegenständen und Vermögensgegenständen des Sachanlagevermögens - Erträge aus der Veräußerung von beweglichen Vermögensgegenständen oberhalb der Wertgrenze i. H. v. 410 Euro	--	--	2.689,48	2.689,48	--	2.689,48
462500 - Konzessionsabgaben	33.556,26	33.000,00	36.898,01	3.898,01	11,81	3.341,75
462900 - Sonstige Erträge (Spenden, Ersatzleistungen, u.a.)	3.540,00	4.120,00	4.120,00	0,00	0,00	580,00
466110 - Erträge aus der Auflösung von Wertberichtigungen auf Forderungen	343,00	--	600,00	600,00	--	257,00
466140 - Erträge aus der Auflösung von Rückstellungen	6.657,57	2.200,00	2.270,00	70,00	3,18	-4.387,57

Die sonstigen laufenden Erträge belaufen sich im Haushaltsjahr 2021 auf 46.577,49 Euro. Es ergibt sich eine Veränderung gegenüber dem Vorjahr um 1.268,89 Euro bzw. um 2,80 Prozent. Das Ergebnis weicht vom Planansatz in Höhe von 42.010 Euro um 4.567,49 Euro ab, dies entspricht 10,87 Prozent.

Konto 461130:

Hier ist der Gewinn von 2.689,48 € aus dem Verkauf von PINr. 124/2 Wirtschaftsweg Rodenbach "In der Veitswiese" dargestellt, sh. auch Bilanz-Nr. 5.3.1.2.4.

5.4.1.10 Andere aktivierte Eigenleistungen

Aktivierte Eigenleistungen neutralisieren Aufwendungen, die im Zusammenhang mit der Erstellung eigener Vermögensgegenstände angefallen sind. Dies können z.B. Architekten- und Ingenieurleistungen des Bauamts sein, die zur Erhöhung der Herstellungskosten des Vermögensgegenstandes führen.

Die Erträge aus aktivierten Eigenleistungen belaufen sich im Haushaltsjahr 2021 auf 0,00 Euro. Es ergibt sich eine Veränderung gegenüber dem Vorjahr um 0 Euro. Das Ergebnis weicht vom Planansatz in Höhe von 0 Euro um 0 Euro ab.



5.4.1.11 Bestandsveränderungen

Die Position umfasst sämtliche Erhöhungen und Verminderungen des Bestandes an fertigen und unfertigen Erzeugnissen und Leistungen sowie Waren.

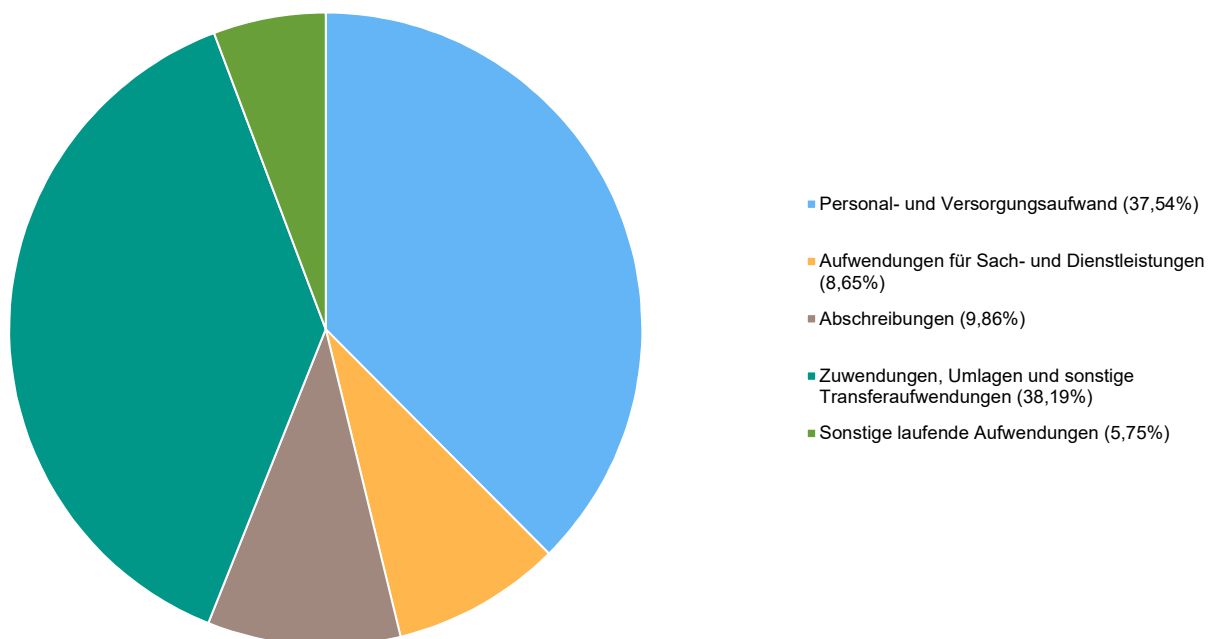
Die Erträge aus Bestandsveränderungen belaufen sich im Haushaltsjahr 2021 auf 0,00 Euro. Es ergibt sich eine Veränderung gegenüber dem Vorjahr um 0 Euro. Das Ergebnis weicht vom Planansatz in Höhe von 0 Euro um 0 Euro ab.

5.4.2 Aufwendungen aus laufender Verwaltungstätigkeit

Die Aufwendungen aus laufender Verwaltungstätigkeit belaufen sich im Haushaltsjahr 2021 auf 2.519.339,08 Euro. Es ergibt sich eine Veränderung gegenüber dem Vorjahr um 327.547,54 Euro bzw. um 14,94 Prozent. Das Ergebnis weicht vom Planansatz in Höhe von 2.445.570 Euro um 73.769,08 Euro ab, dies entspricht 3,02 Prozent.

	Ergebnis 2020	Plan 2021	Ergebnis 2021	Planabweichung	Abweichung 2021 in %	Ergebnis- abweichung
Personal- und Versorgungsaufwand	787.934,85	937.730,00	945.806,19	8.076,19	0,86	157.871,34
Aufwendungen für Sach- und Dienstleistungen	205.819,12	249.680,00	217.987,77	-31.692,23	-12,69	12.168,65
Abschreibungen	252.871,59	237.560,00	248.497,50	10.937,50	4,60	-4.374,09
Zuwendungen, Umlagen und sonstige Transferaufwendungen	912.238,12	982.200,00	962.250,65	-19.949,35	-2,03	50.012,53
Sonstige laufende Aufwendungen	32.927,86	38.400,00	144.796,97	106.396,97	277,08	111.869,11
Summe lfd. Aufwendungen aus Verwaltungstätigkeit	2.191.791,54	2.445.570,00	2.519.339,08	73.769,08	3,02	327.547,54

Aufwandspositionen im Einzelnen





5.4.2.1 Personal- und Versorgungsaufwendungen (E9)

Bei den Personalaufwendungen handelt es sich ausschließlich um Aufwendungen für Beschäftigte und ehrenamtlich Tätige. Zu den Beschäftigten zählen aktive Beamte/innen, tariflich Beschäftigte und sonstige Mitarbeitende. Die Personalaufwendungen sind neben den Sach- und Dienstleistungsaufwendungen die größte Aufwandsposition.

Bei den Versorgungsaufwendungen sind alle auf Arbeitgeberseite anfallenden Aufwendungen in Zusammenhang mit der Versorgung von aktiven Beamten und Versorgungsempfängern erfasst.

	Ergebnis 2020	Plan 2021	Ergebnis 2021	Planabweichung	Abweichung 2021 in %	Ergebnis- veränderung
Aufwendungen für ehrenamtlich Tätige	14.424,00	14.450,00	14.424,00	-26,00	-0,18	0,00
501100 - Bürgermeister (ehrenamtlich)	14.088,00	14.090,00	14.088,00	-2,00	-0,01	0,00
501300 - Ortsvorsteher	336,00	360,00	336,00	-24,00	-6,67	0,00
501400 - Rats- und Ausschussmitglieder	--	0,00	--	-0,00	--	--
Dienstbezüge und dergleichen	590.240,56	711.390,00	706.158,49	-5.231,51	-0,74	115.917,93
502210 - Arbeitnehmer - Vergütungen	578.918,16	696.410,00	693.105,73	-3.304,27	-0,47	114.187,57
502220 - Arbeitnehmer - Leistungszulagen	10.826,83	13.980,00	12.846,76	-1.133,24	-8,11	2.019,93
502991 - Vergütungen für Schriftföhrtätigkeiten	495,57	1.000,00	206,00	-794,00	-79,40	-289,57
Beiträge zu Versorgungskassen	44.708,11	55.600,00	53.945,80	-1.654,20	-2,98	9.237,69
503200 - Arbeitnehmer - Zusatzversorgungskasse	44.708,11	55.600,00	53.945,80	-1.654,20	-2,98	9.237,69
Beiträge zur gesetzlichen Sozialversicherung	120.664,31	145.840,00	148.078,91	2.238,91	1,54	27.414,60
504200 - Arbeitnehmer - Sozialversicherung	120.664,31	145.840,00	148.078,91	2.238,91	1,54	27.414,60
Beihilfen, Unterstützungsleistungen und dergleichen	29,28	50,00	29,28	-20,72	-41,44	0,00
505200 - Arbeitnehmer - Beihilfeversicherung	29,28	50,00	29,28	-20,72	-41,44	0,00
Zuföhörung zu Rückstellungen	5.671,27	0,00	10.637,71	10.637,71	--	4.966,44
508200 - Arbeitnehmer - Rückstellungen Urlaub, Überstunden, Altersteilzeit	5.671,27	0,00	10.637,71	10.637,71	--	4.966,44
Versorgungsaufwendungen und Zuföhörungen zu Ehrensoldrückstellungen	12.197,32	10.400,00	12.532,00	2.132,00	20,50	334,68
511300 - ehrenamtlich Tätige (Ehrensold)	7.608,00	7.800,00	7.608,00	-192,00	-2,46	0,00
511901 - Sonstige Versorgungsaufwendungen - Künstlersozialabgaben	82,32	--	--	--	--	-82,32
517101 - Zuföhörung zu Ehrensoldrückstellungen	4.507,00	2.600,00	4.924,00	2.324,00	89,38	417,00
Summe	787.934,85	937.730,00	945.806,19	8.076,19	0,86	157.871,34

Die Personal- und Versorgungsaufwendungen belaufen sich im Haushaltsjahr 2021 auf 945.806,19 Euro. Es ergibt sich eine Veränderung gegenüber dem Vorjahr um 157.871,34 Euro bzw. um 20,04 Prozent. Das Ergebnis weicht vom Planansatz in Höhe von 937.730 Euro um 8.076,19 Euro ab, dies entspricht 0,86 Prozent.



5.4.2.2 Aufwendungen für Sach- und Dienstleistungen (E10)

Die Sach- und Dienstleistungsaufwendungen beinhalten alle fremdbezogenen Waren und Dienstleistungen. Sie sind neben den Personalaufwendungen die größte Aufwandsposition.

	Ergebnis 2020	Plan 2021	Ergebnis 2021	Planabweichung	Abweichung 2021 in %	Ergebnis- veränderung
Aufwendungen für Energie / Wasser / Abwasser / Abfall	32.923,58	38.780,00	36.957,00	-1.823,00	-4,70	4.033,42
522110 - Aufwendungen für Heizung	10.467,58	12.200,00	12.115,68	-84,32	-0,69	1.648,10
522120 - Aufwendungen für Reinigung und Abfallbeseitigung	3.381,38	4.850,00	3.548,04	-1.301,96	-26,84	166,66
522130 - Aufwendungen für Strom-, Wasser- und Abwassergebühren	19.074,62	21.730,00	21.293,28	-436,72	-2,01	2.218,66
Unterhaltung der Grundstücke und Gebäude	47.982,72	44.400,00	40.693,00	-3.707,00	-8,35	-7.289,72
523110 - Unterhaltung der Grundstücke, Außenanlagen, Gebäude und Gebäudeeinrichtungen	47.982,72	43.600,00	40.693,00	-2.907,00	-6,67	-7.289,72
523140 - Unterhaltung der Grundstücke, Außenanlagen, Gebäude und Gebäudeeinrichtungen - Betriebsvorrichtungen, die im Gebäude eingebaut sind	--	800,00	--	-800,00	--	--
Unterhaltung des Infrastrukturvermögens	17.455,48	35.100,00	30.957,58	-4.142,42	-11,80	13.502,10
523380 - Unterhaltung des Infrastrukturvermögens - Straßen, Wege, Plätze und Verkehrslenkungsanlagen	2.094,40	5.000,00	--	-5.000,00	--	-2.094,40
523381 - Unterhaltung des Infrastrukturvermögens - Unterhaltung der Straßen, Gehwege usw.	7.550,60	21.100,00	21.060,37	-39,63	-0,19	13.509,77
523382 - Unterhaltung des Infrastrukturvermögens - Unterhaltung der Straßenbeleuchtung	7.810,48	9.000,00	9.897,21	897,21	9,97	2.086,73
Fahrzeugunterhaltung	5.362,52	5.800,00	5.080,25	-719,75	-12,41	-282,27
523510 - Fahrzeugunterhaltung - Wartungs- und Instandsetzungskosten	3.164,94	4.000,00	2.765,24	-1.234,76	-30,87	-399,70
523520 - Fahrzeugunterhaltung - Betriebs- und Schmierstoffe	2.197,58	1.800,00	2.315,01	515,01	28,61	117,43
Unterhaltung von Maschinen und technischen Anlagen	1.681,23	1.000,00	1.552,96	552,96	55,30	-128,27
523600 - Unterhaltung der Maschinen und technischen Anlagen	1.681,23	1.000,00	1.552,96	552,96	55,30	-128,27
Unterhaltung der Betriebs- und Geschäftsausstattung	3.956,87	3.100,00	339,34	-2.760,66	-89,05	-3.617,53
523700 - Unterhaltung der Betriebs- und Geschäftsausstattung	3.956,87	3.100,00	339,34	-2.760,66	-89,05	-3.617,53
Geringwertige Geräte, Ausstattungs-, Ausrüstungs-, und sonstige Gebrauchsgegenstände	8.052,09	8.850,00	4.664,96	-4.185,04	-47,29	-3.387,13
523800 - Geringwertige Geräte, Ausstattungs-, Ausrüstungs- und sonstige Gebrauchsgegenstände	8.052,09	8.850,00	4.664,96	-4.185,04	-47,29	-3.387,13
Weitere Verwaltungs- und Betriebsaufwendungen	22.056,11	38.050,00	36.688,21	-1.361,79	-3,58	14.632,10
524200 - Essenskosten	12.236,26	17.000,00	18.858,00	1.858,00	10,93	6.621,74
524400 - Laborbedarf, Werkstättenbedarf, Lebensmittel, Arzneimittel, Verbandstoffe,	193,26	850,00	86,51	-763,49	-89,82	-106,75



Jahresabschluss Ebertsheim

	Ergebnis 2020	Plan 2021	Ergebnis 2021	Planabweichung	Abweichung 2021 in %	Ergebnis- veränderung
Sanitätsverbrauchsmaterial, Baumaterial, sonstiger Anstaltsbedarf, Saat- und Pflanzgut						
524500 - Budget	2.992,36	5.400,00	5.420,23	20,23	0,37	2.427,87
524510 - Aufwendungen für Sonderprogramme	3.422,14	5.000,00	740,00	-4.260,00	-85,20	-2.682,14
524900 - Sonstige Aufwendungen für Sachleistungen	3.212,09	9.800,00	11.583,47	1.783,47	18,20	8.371,38
Kostenerstattungen	40.391,00	40.400,00	40.391,00	-9,00	-0,02	0,00
525310 - Kostenerstattungen an Sondervermögen - an Eigenbetriebe	--	0,00	--	-0,00	--	--
525480 - Kostenerstattungen an den öffentlichen Bereich - an sonstige öffentliche Sonderrechnungen	40.391,00	40.400,00	40.391,00	-9,00	-0,02	0,00
Sonstige Aufwendungen für Sach- und Dienstleistungen	25.957,52	34.200,00	20.663,47	-13.536,53	-39,58	-5.294,05
529250 - Aufwendungen für personelle Dienstleistungen (Arbeitnehmerüberlassung)	6.059,74	3.000,00	2.727,58	-272,42	-9,08	-3.332,16
529252 - Aufwendungen für personelle Dienstleistungen (Fremdreinigung)	19.715,83	26.800,00	17.707,27	-9.092,73	-33,93	-2.008,56
529300 - sonstige Aufwendungen für Sach- und Dienstleistungen	181,95	4.400,00	228,62	-4.171,38	-94,80	46,67
Summe	205.819,12	249.680,00	217.987,77	-31.692,23	-12,69	12.168,65

Die Aufwendungen für Sach- und Dienstleistungen belaufen sich im Haushaltsjahr 2021 auf 217.987,77 Euro. Es ergibt sich eine Veränderung gegenüber dem Vorjahr um 12.168,65 Euro bzw. um 5,91 Prozent. Das Ergebnis weicht vom Planansatz in Höhe von 249.680 Euro um -31.692,23 Euro ab, dies entspricht -12,69 Prozent.

Konto 523110:

Für die Unterhaltung der Grundstücke, Außenanlagen, Gebäude u. Gebäudeeinrichtungen waren bei verschiedenen Leistungen Ansätze von insgesamt 43.600 € veranschlagt, die Aufwendungen beliefen sich auf 40.693 €:

Die Unterhaltungsansätze des Kontos 523110 und deren Ergebnisse im Einzelnen:	Ansatz	Ergebnis
114201 Liegenschaften	7.000 €	6.509,30 €
114301 Bauhof	200 €	0,00 €
114501 Sonstige zentrale Dienste (u.a. Rathaus)	12.500 €	12.532,86 €
365201 Kindertagesstätte	5.000 €	4.421,37 €
366001 Kinderspielplätze	500 €	1.371,30 €
537101 Kommunale Abfallwirtschaft	3.000 €	2.760,15 €
541001 Gemeindestraßen (Unterhaltung Buswarteallen)	500 €	0,00 €
551001 Öffentliches Grün, Landschaftsbau	7.500 €	7.917,55 €
551202 Wanderwege, Naturlehrpfade, ... (Unterhaltung Kneippanlage)	200 €	0,00 €
552011 Außengebietsentwässerung (u.a. gemeindliche Regenrückhaltebecken, Oberflächenwasserkanaäle)	500 €	321,30 €
553001 Friedhofs- und Bestattungswesen	4.000 €	4.166,91 €
554001 Naturschutz- und Landschaftspflege (Öko-Konto)	700 €	0,00 €
573121 Dorfgemeinschaftseinrichtungen in der Schulturnhalle	1.000 €	137,90 €
573122 Haus der Vereine (Hauptstraße 17/19)	1.000 €	554,36 €
gesamt	43.600 €	40.693,00 €



Konto 529252:

Bei diesem Konto werden die Kosten für die externe Reinigungsfirma verbucht. Die Aufwendungen waren geringer als geplant, da ein Betrag von 10.876,20 € auf die OG Mertesheim umgebucht wurde: nach Festlegung des zuständigen Fachbereichs sind die Fremdreinigungskosten an dem Standort zu verbuchen, an dem sie geleistet werden.

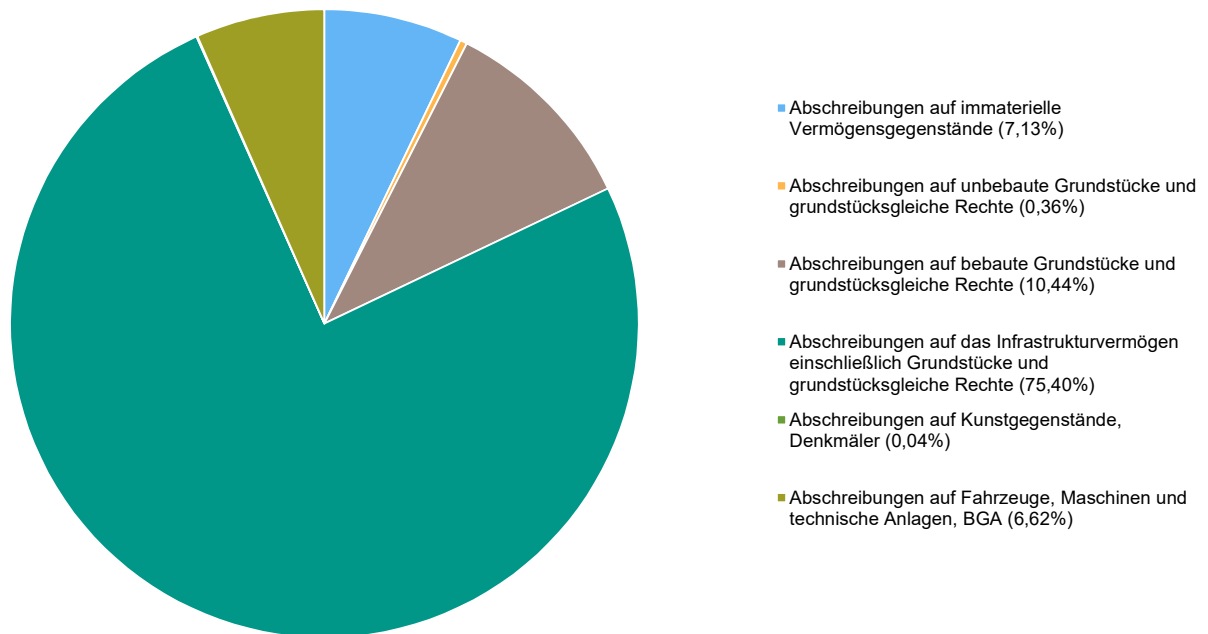
5.4.2.3 Abschreibungen (E11)

Abschreibungen sind Aufwendungen, die aus der Abnutzung von Vermögensgegenständen des Anlagevermögens entstehen. Sie zeigen den Werteverzehr über die Nutzungsdauer eines jeweiligen Vermögensgegenstands.

	Ergebnis 2020	Plan 2021	Ergebnis 2021	Planabweichung	Abweichung 2021 in %	Ergebnis- veränderung
Abschreibungen auf immaterielle Vermögensgegenstände	17.733,29	17.720,00	17.712,30	-7,70	-0,04	-20,99
532200 - Abschreibungen auf immaterielle Vermögensgegenstände aus geleisteten zweckgebundenen Zuwendungen	1.327,00	1.330,00	1.327,00	-3,00	-0,23	0,00
532300 - Abschreibungen auf immaterielle Vermögensgegenstände aus geleisteten Zuwendungen als Nutzungsberechtigter	16.406,29	16.390,00	16.385,30	-4,70	-0,03	-20,99
Abschreibungen auf unbebaute Grundstücke und grundstücksgleiche Rechte	243,62	180,00	906,00	726,00	403,33	662,38
533100 - Abschreibungen auf unbebaute Grundstücke und grundstücksgleiche Rechte	243,62	180,00	906,00	726,00	403,33	662,38
Abschreibungen auf bebaute Grundstücke und grundstücksgleiche Rechte	26.311,25	26.150,00	25.933,25	-216,75	-0,83	-378,00
534200 - Abschreibungen auf soziale Einrichtungen	14.159,78	13.990,00	13.781,80	-208,20	-1,49	-377,98
534700 - Abschreibungen auf Verwaltungsgebäude	1.429,38	1.430,00	1.429,38	-0,62	-0,04	0,00
534900 - Abschreibungen auf sonstige Gebäude	10.722,09	10.730,00	10.722,07	-7,93	-0,07	-0,02
Abschreibungen auf das Infrastrukturvermögen einschließlich Grundstücke und grundstücksgleiche Rechte	189.351,40	183.750,00	187.377,57	3.627,57	1,97	-1.973,83
535100 - Abschreibungen auf Brücken, Tunnel und ingenieurtechnische Anlagen	138,00	140,00	138,00	-2,00	-1,43	0,00
535800 - Abschreibungen auf Straßen, Wege, Plätze und Verkehrslenkungsanlagen	177.436,60	172.680,00	176.309,73	3.629,73	2,10	-1.126,87
535900 - Abschreibungen auf sonstige Bauten des Infrastrukturvermögens	11.776,80	10.930,00	10.929,84	-0,16	-0,00	-846,96
Abschreibungen auf Kunstgegenstände, Denkmäler	--	--	110,43	110,43	--	110,43
537100 - Abschreibungen auf Kunstgegenstände	--	--	110,43	110,43	--	110,43
Abschreibungen auf Fahrzeuge, Maschinen und technische Anlagen, BGA	19.232,03	9.760,00	16.457,95	6.697,95	68,63	-2.774,08
538100 - Abschreibungen auf Fahrzeuge	4.469,29	4.090,00	4.521,53	431,53	10,55	52,24
538200 - Abschreibungen auf Maschinen und technische Anlagen	1.776,15	1.230,00	2.318,90	1.088,90	88,53	542,75
538500 - Abschreibungen auf Betriebs- und Geschäftsausstattung	12.986,59	4.440,00	9.617,52	5.177,52	116,61	-3.369,07
Summe	252.871,59	237.560,00	248.497,50	10.937,50	4,60	-4.374,09



Aufteilung Abschreibungen



Die Abschreibungen belaufen sich im Haushaltsjahr 2021 auf 248.497,50 Euro. Es ergibt sich eine Veränderung gegenüber dem Vorjahr um -4.374,09 Euro bzw. um -1,73 Prozent. Das Ergebnis weicht vom Planansatz in Höhe von 237.560 Euro um 10.937,50 Euro ab, dies entspricht 4,60 Prozent.

5.4.2.4 Zuwendungen, Umlagen und sonstige Transferaufwendungen (E12)

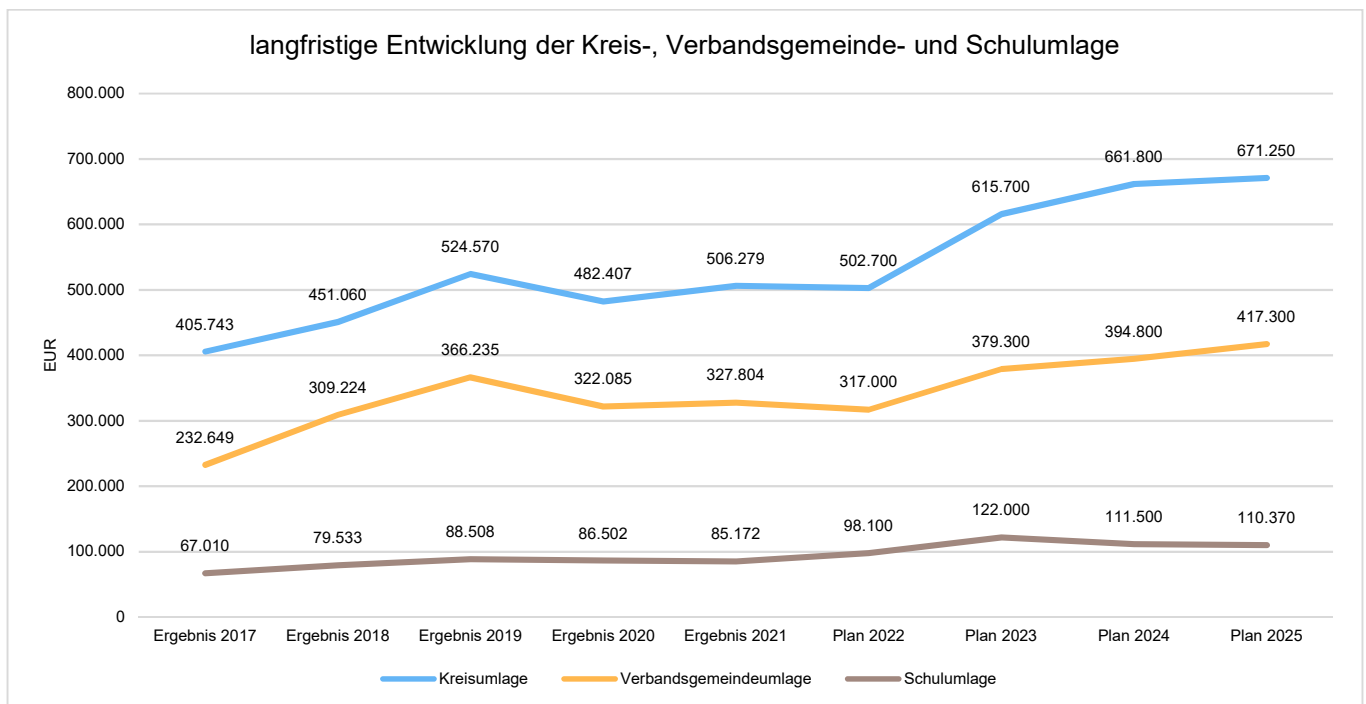
Die Position beinhaltet sämtliche Aufwendungen, die die Gemeinde an Umlagen (z.B. Kreis- und Verbandsgemeindeumlage sowie Gewerbesteuerumlage) und Zuwendungen für laufende Zwecke an Dritte zu leisten hat.

	Ergebnis 2020	Plan 2021	Ergebnis 2021	Planabweichung	Abweichung 2021 in %	Ergebnisveränderung
Zuweisungen und Zuschüsse für laufende Zwecke	9.259,88	8.700,00	17.344,19	8.644,19	99,36	8.084,31
541430 - Zuweisungen und Zuschüsse an Gemeinden und Gemeindeverbände	2.059,88	--	7.137,51	7.137,51	--	5.077,63
541590 - Zuweisungen und Zuschüsse an den privaten Bereich - an den sonstigen privaten Bereich	--	0,00	--	-0,00	--	--
541900 - Zuweisungen und Zuschüsse für laufende Zwecke an Sonstige	7.200,00	8.700,00	10.206,68	1.506,68	17,32	3.006,68
Aufwendungen wegen Steuerbeteiligungen	11.984,24	20.700,00	25.651,46	4.951,46	23,92	13.667,22
543100 - Gewerbesteuerumlage	11.984,24	20.700,00	25.651,46	4.951,46	23,92	13.667,22
Allgemeine Umlagen	890.994,00	952.800,00	919.255,00	-33.545,00	-3,52	28.261,00
544110 - Allgemeine Umlagen an das Land - Finanzierungsbeteiligung Fonds Deutsche Einheit	--	0,00	--	-0,00	--	--



Jahresabschluss Ebertsheim

	Ergebnis 2020	Plan 2021	Ergebnis 2021	Planabweichung	Abweichung 2021 in %	Ergebnisveränderung
544210 - Allgemeine Umlagen an Gemeindeverbände - Landkreise	482.407,00	506.000,00	506.279,00	279,00	0,06	23.872,00
544230 - Allgemeine Umlagen an Gemeindeverbände - Verbandsgemeinden	322.085,00	365.000,00	327.804,00	-37.196,00	-10,19	5.719,00
544240 - Sonderumlage für Schulen und Schulturnhallen	86.502,00	81.800,00	85.172,00	3.372,00	4,12	-1.330,00
Summe	912.238,12	982.200,00	962.250,65	-19.949,35	-2,03	50.012,53



Die Zuwendungen, Umlagen und sonstigen Transferaufwendungen belaufen sich im Haushaltsjahr 2021 auf 962.250,65 Euro. Es ergibt sich eine Veränderung gegenüber dem Vorjahr um 50.012,53 Euro bzw. um 5,48 Prozent. Das Ergebnis weicht vom Planansatz in Höhe von 982.200 Euro um -19.949,35 Euro ab, dies entspricht -2,03 Prozent.

5.4.2.5 Aufwendungen der sozialen Sicherung (E13)

Die Position beinhaltet sämtliche Aufwendungen, die die Gemeinde im Bereich der sozialen Sicherung zu leisten hat. Hierzu zählen unter anderem Leistungen zur Eingliederung von Arbeitssuchenden, Kosten der Unterkunft und Heizung oder Leistungen nach dem Asylbewerbergesetz.

Unter dieser Position wurde im Jahr 2021 nichts gebucht.



5.4.2.6 Sonstige laufende Aufwendungen (E14)

Unter die Position der sonstigen laufenden Aufwendungen fallen sämtliche Aufwendungen, die nicht einer der bisher angeführten Positionen zugeordnet werden können. Hierunter fallen auch Wertberichtigungen auf Forderungen und der Verlust aus dem Abgang von Vermögensgegenständen des Anlagevermögens, die unter Buchwert veräußert wurden oder ohne Wertausgleich in Abgang gebracht wurden.

	Ergebnis 2020	Plan 2021	Ergebnis 2021	Planabweichung	Abweichung 2021 in %	Ergebnis- veränderung
Sonstige Personal- und Versorgungsaufwendungen	2.371,50	3.550,00	4.772,67	1.222,67	34,44	2.401,17
561200 - Aufwendungen für Aus- und Fortbildung, Umschulung	597,65	1.500,00	413,89	-1.086,11	-72,41	-183,76
561300 - Aufwendungen für übernommene Reisekosten für Dienstreisen und Dienstgänge - Allgemein	573,00	550,00	683,75	133,75	24,32	110,75
561400 - Aufwendungen für allgemeine Betreuung der Bediensteten	728,22	300,00	1.204,99	904,99	301,66	476,77
561500 - Aufwendungen für Dienst- und Schutzkleidung, persönliche Ausrüstungsgegenstände	472,63	1.200,00	790,04	-409,96	-34,16	317,41
561900 - Sonstige Personalnebenaufwendungen	--	0,00	1.680,00	1.680,00	--	1.680,00
Aufwendungen für die Inanspruchnahme von Rechten und Diensten	3.779,27	4.720,00	5.723,65	1.003,65	21,26	1.944,38
562100 - Mieten, Pachten und Erbbauzinsen	679,68	720,00	1.018,62	298,62	41,48	338,94
562510 - Sachverständigen-, Gerichts- und ähnliche Aufwendungen - Vergütungen einschließlich Reisekosten an Sachverständige	2.814,17	3.500,00	4.680,30	1.180,30	33,72	1.866,13
562530 - Sachverständigen-, Gerichts- und ähnliche Aufwendungen - Gerichts-, Anwalts-, Notar-, Gerichtsvollzieherkosten usw.	285,42	500,00	--	-500,00	--	-285,42
562550 - Aufwendungen für die Erstellung von Bauleitplänen, kommunalen Wärmeplanungen u. ä. durch Dritte	--	0,00	--	-0,00	--	--
562590 - Sachverständigen-, Gerichts- und ähnliche Aufwendungen - Sonstige	--	--	24,73	24,73	--	24,73
Geschäftsaufwendungen	9.892,38	5.700,00	3.496,53	-2.203,47	-38,66	-6.395,85
563110 - Büromaterial allgemein	218,10	300,00	3,33	-296,67	-98,89	-214,77
563210 - Fachliteratur, Zeitschriften - Bücher	--	50,00	--	-50,00	--	--
563310 - Porto und Versandkosten - Porto	--	50,00	--	-50,00	--	--
563410 - Telefon, Datenübertragungskosten - Fernmeldegebühren	1.528,74	1.600,00	1.491,11	-108,89	-6,81	-37,63
563510 - öffentliche Bekanntmachungen - Annoncen	--	150,00	--	-150,00	--	--
563600 - Öffentlichkeitsarbeit	--	200,00	118,18	-81,82	-40,91	118,18
563620 - Öffentlichkeitsarbeit - Neujahrsempfang	975,08	800,00	40,66	-759,34	-94,92	-934,42
563900 - Sonstige Geschäftsaufwendungen	7.170,46	2.550,00	1.843,25	-706,75	-27,72	-5.327,21
Aufwendungen für Beiträge, Versicherungen und Sonstiges	14.468,79	16.370,00	15.507,11	-862,89	-5,27	1.038,32
564110 - Versicherungsbeiträge - Versicherung allgemein	2.245,91	2.940,00	2.312,03	-627,97	-21,36	66,12



Jahresabschluss Ebertsheim

	Ergebnis 2020	Plan 2021	Ergebnis 2021	Planabweichung	Abweichung 2021 in %	Ergebnis- veränderung
564120 - Versicherungsbeiträge - Kfz-Versicherungen	1.370,91	1.400,00	1.450,09	50,09	3,58	79,18
564130 - Versicherungsbeiträge - Haftpflichtversicherungen	3.729,94	4.200,00	3.856,55	-343,45	-8,18	126,61
564140 - Versicherungsbeiträge - Unfallversicherungen	5.923,66	6.600,00	6.584,15	-15,85	-0,24	660,49
564200 - Beiträge zu Wirtschaftsverbänden, Berufsvertretungen und Vereinen	1.198,37	1.230,00	1.304,29	74,29	6,04	105,92
Verluste aus dem Abgang von Gegenständen des Anlagevermögens und des Umlaufvermögens, Wertminderungen des Umlaufvermögens, Einstellungen in Sonderposten, Zuführungen zu Rückstellungen	1,00	1.650,00	113.033,49	111.383,49	6.750,51	113.032,49
565120 - Verluste aus dem Abgang von Gegenständen des Anlagevermögens - Sachanlagen (Verlust bei Veräußerung)	1,00	1.650,00	1.649,43	-0,57	-0,03	1.648,43
565510 - Wertberichtigungen zu Forderungen - Einzelwertberichtigung	0,00	0,00	102.138,22	102.138,22	--	102.138,22
565600 - Einstellungen und Zuschreibungen in die Sonderposten	0,00	0,00	9.245,84	9.245,84	--	9.245,84
565901 - sonstige nicht zahlungswirksame Aufwendungen (Berichtigung Anlagevermögen Vorjahre	--	0,00	--	-0,00	--	--
Sonstige Steueraufwendungen	1.129,07	1.210,00	1.135,22	-74,78	-6,18	6,15
568100 - Grundsteuer	641,06	710,00	648,28	-61,72	-8,69	7,22
568200 - Kraftfahrzeugsteuer	488,01	500,00	486,94	-13,06	-2,61	-1,07
Sonstige laufende Aufwendungen der Verwaltungstätigkeit	1.285,85	5.200,00	1.128,30	-4.071,70	-78,30	-157,55
569200 - Verfügungsmittel	667,20	1.000,00	351,80	-648,20	-64,82	-315,40
569310 - Repräsentationen - allgemein	379,25	800,00	637,30	-162,70	-20,34	258,05
569320 - Repräsentationen - Jubiläen bei Bürgern, Seniorenveranstaltungen	239,40	3.400,00	139,20	-3.260,80	-95,91	-100,20
Sonstige laufende Aufwendungen	32.927,86	38.400,00	144.796,97	106.396,97	277,08	111.869,11

Die sonstigen laufenden Aufwendungen belaufen sich im Haushaltsjahr 2021 auf 144.796,97 Euro. Es ergibt sich eine Veränderung gegenüber dem Vorjahr um 111.869,11 Euro bzw. um 339,74 Prozent. Das Ergebnis weicht vom Planansatz in Höhe von 38.400 Euro um 106.396,97 Euro ab, dies entspricht 277,08 Prozent.

Konto 565510:

In 2021 wurden Gewerbesteuerforderungen aus Vorjahren inkl. Zinsen von insgesamt 102.138,22 € befristet niedergeschlagen (bis 31.12.2024 bzw. 30.06.2025, Beschluss Gemeinderat 20.10.2021), sh. auch Bilanz-Nr. 2.2.8 "Zweifelhafte Forderungen".



5.4.3 Erträge und Aufwendungen aus Finanzierungstätigkeit (E17 und E18)

Zins- und sonstige Finanzerträge

Die Erträge aus Finanzierungstätigkeit umfassen sämtliche Zinserträge und sonstige Finanzerträge, die die Gemeinde aus Krediten, Ausleihungen an Dritte und aus Wertpapieren des Anlagevermögens erzielt. Sie belaufen sich im Haushaltsjahr 2021 auf -3.245,00 Euro. Es ergibt sich eine Veränderung gegenüber dem Vorjahr um -5.280 Euro bzw. um -259,46 Prozent. Das Ergebnis weicht vom Planansatz in Höhe von 710 Euro um -3.955 Euro ab, dies entspricht -557,04 Prozent.

Zins- und sonstige Finanzaufwendungen

Die Aufwendungen aus Finanzierungstätigkeit umfassen sämtliche Zinsaufwendungen und sonstige Finanzaufwendungen, die die Gemeinde aus der Aufnahme von Krediten zu leisten hat. Sie belaufen sich im Haushaltsjahr 2021 auf 14.682,40 Euro. Es ergibt sich eine Veränderung gegenüber dem Vorjahr um -178,85 Euro bzw. um -1,20 Prozent. Das Ergebnis weicht vom Planansatz in Höhe von 14.640 Euro um 42,40 Euro ab, dies entspricht 0,29 Prozent.

Saldo der Zins- und sonstigen Finanzerträge und -aufwendungen

Der Saldo der Zins- und sonstigen Finanzerträge und -aufwendungen beläuft sich im Haushaltsjahr 2021 auf -17.927,40 Euro. Es ergibt sich eine Veränderung gegenüber dem Vorjahr um -5.101,15 Euro bzw. um 39,77 Prozent. Das Ergebnis weicht vom Planansatz in Höhe von -13.930 Euro um -3.997,40 Euro ab, dies entspricht 28,70 Prozent.

5.4.4 Außerordentliche Erträge und Aufwendungen (E21a und E21b)

Die außerordentlichen Erträge und Aufwendungen ergeben das außerordentliche Ergebnis. Hierunter fallen sämtliche Geschäftsvorfälle, die außerhalb der gewöhnlichen Geschäftstätigkeit liegen und in ihrer Art ungewöhnlich, selten im Vorkommen und von erheblicher materieller Bedeutung für die Gemeinde sind.

Die außerordentlichen Erträge belaufen sich im Haushaltsjahr 2021 auf 0,00 Euro. Es ergibt sich eine Veränderung gegenüber dem Vorjahr um 0 Euro.

Die außerordentlichen Aufwendungen belaufen sich im Haushaltsjahr 2021 auf 615,44 Euro. Es ergibt sich eine Veränderung gegenüber dem Vorjahr um 275,89 Euro.

Das außerordentliche Ergebnis beläuft sich im Haushaltsjahr 2021 auf -615,44 Euro. Es ergibt sich eine Veränderung gegenüber dem Vorjahr um -275,89 bzw. um 44,83 Prozent. Das Ergebnis weicht vom Planansatz in Höhe von -800 Euro um 184,56 Euro ab, dies entspricht -29,99 Prozent.



5.5 Erläuterungen zur Finanzrechnung

Die Finanzrechnung stellt die Veränderung der liquiden Mittel dar. Es sind im Wesentlichen drei Salden zu bilden:

- der Finanzsaldo aus laufender Verwaltungstätigkeit,
- der Finanzsaldo aus Investitionstätigkeit und
- der Finanzsaldo aus Finanzierungstätigkeit

Die Finanzrechnung deckt sich im Wesentlichen mit den Positionen der Ergebnisrechnung und wird weiterhin weitestgehend auch im Rechenschaftsbericht dargestellt, weshalb an dieser Stelle lediglich die Salden aus Verwaltungs-, Investitions- und Finanzierungstätigkeit dargestellt werden.

	Ergebnis des Haus- haltsvorjah- res	Übertra- gung aus Vorjahr	Ansatz des Haushalts- jahres ein- schließlich Nachträge	Ergebnis des Haushaltsjah- res	Abweichung im Haus- haltsjahr	Übertra- gung in Folgejahr	Ergebnisver- änderung ge- genüber Haushaltsvor- jahr
F1 - Steuern und ähnliche Abgaben	1.024.623,95	--	1.122.350,00	1.208.112,93	85.762,93	--	183.488,98
F2 - Zuwendungen, allgemeine Umlagen und sonstige Transfer-einzahlungen	721.357,84	--	771.250,00	850.702,53	79.452,53	--	129.344,69
F3 - Einzahlungen der sozialen Sicherung	--	--	--	--	-0,00	--	--
F4 - Öffentlich-rechtliche Leis- tungsentgelte	10.566,17	--	18.800,00	17.592,98	-1.207,02	--	7.026,81
F5 - Privatrechtliche Leistungs- entgelte	21.662,10	--	23.535,00	21.931,05	-1.603,95	--	268,95
F6 - Kostenerstattungen und Kostenumlagen	5.782,00	--	7.880,00	8.582,92	702,92	--	2.800,92
F7 - Sonstige laufende Einzah- lungen	38.203,64	--	39.810,00	40.501,74	691,74	--	2.298,10
F8 - Summe der laufenden Ein- zahlungen aus Verwaltungstätig- keit	1.822.195,70	--	1.983.625,00	2.147.424,15	163.799,15	--	325.228,45
F9 - Personal- und Versorgungs- auszahlungen	777.496,66	--	935.130,00	930.326,80	-4.803,20	--	152.830,14
F10 - Auszahlungen für Sach- und Dienstleistungen	202.948,84	--	249.680,00	224.215,41	-25.464,59	--	21.266,57
F11 - nicht besetzt							
F12 - Zuwendungen, Umlagen und sonstige Transferauszahlun- gen	890.821,43	--	982.200,00	961.615,99	-20.584,01	--	70.794,56
F13 - Auszahlungen der sozialen Sicherung	--	--	--	--	-0,00	--	--
F14 - Sonstige laufende Auszah- lungen	35.343,54	--	36.750,00	30.067,34	-6.682,66	--	-5.276,20
F15 - Summe der laufenden Auszahlungen aus Verwal- tungstätigkeit	1.906.610,47	--	2.203.760,00	2.146.225,54	-57.534,46	--	239.615,07
F16 - Saldo der laufenden Ein- und Auszahlungen aus Verwal- tungstätigkeit	-84.414,77	--	-220.135,00	1.198,61	221.333,61	--	85.613,38



Jahresabschluss Ebertsheim

	Ergebnis des Haus- haltsvorjah- res	Übertra- gung aus Vorjahr	Ansatz des Haushalts- jahres ein- schließlich Nachträge	Ergebnis des Haushaltsjah- res	Abweichung im Haus- haltsjahr	Übertra- gung in Folgejahr	Ergebnisver- änderung ge- genüber Haushaltsvor- jahr
F17 - Zinseinzahlungen und sonstige Finanzeinzahlungen	871,00	--	710,00	1.273,00	563,00	--	402,00
F18 - Zinsauszahlungen und sonstige Finanzauszahlungen	15.049,37	--	14.640,00	14.656,19	16,19	--	-393,18
F19 - Saldo der Zins- und sonstigen Finanzein- und -auszahlungen	-14.178,37	--	-13.930,00	-13.383,19	546,81	--	795,18
F20 - Saldo der ordentlichen Ein- und Auszahlungen	-98.593,14	--	-234.065,00	-12.184,58	221.880,42	--	86.408,56
F21 - Saldo der außerordentlichen Ein- und Auszahlungen	-339,55	--	-800,00	-615,44	184,56	--	-275,89
F22 - Saldo der Ein- und Auszahlungen aus internen Leistungsbeziehungen	0,00	--	0,00	0,00	0,00	--	0,00
F23 - Saldo der ordentlichen und außerordentlichen Ein- und Auszahlungen	-98.932,69	--	-234.865,00	-12.800,02	222.064,98	--	86.132,67
F24 - Einzahlungen aus Investitionszuwendungen	23.229,54	--	0,00	11.545,78	11.545,78	--	-11.683,76
F25 - Einzahlungen aus Beiträgen und ähnlichen Entgelten, sonstige Sonderposten	7.789,05	--	31.000,00	7.280,20	-23.719,80	--	-508,85
F26 - Sonstige Investitionseinzahlungen	3.088,23	--	680,00	928,02	248,02	--	-2.160,21
F27 - Summe der Einzahlungen aus Investitionstätigkeit	34.106,82	--	31.680,00	19.754,00	-11.926,00	--	-14.352,82
F28 - Auszahlungen für immaterielle Vermögensgegenstände	--	--	0,00	--	-0,00	--	--
F29 - Auszahlungen für Sachanlagen	69.655,50	--	150.950,00	118.800,21	-32.149,79	--	49.144,71
F30 - Auszahlungen für Finanzanlagen	--	--	--	--	-0,00	--	--
F31 - Sonstige Investitionsauszahlungen	--	--	--	--	-0,00	--	--
F32 - Summe der Auszahlungen aus Investitionstätigkeit	69.655,50	--	150.950,00	118.800,21	-32.149,79	--	49.144,71
F33 - Saldo der Ein- und Auszahlungen aus Investitionstätigkeit	-35.548,68	--	-119.270,00	-99.046,21	20.223,79	--	-63.497,53
F34 - Finanzmittelüberschuss / Finanzmittelfehlbetrag	-134.481,37	--	-354.135,00	-111.846,23	242.288,77	--	22.635,14
F35 - Aufnahme von Investitionskrediten	13.600,00	58.430	119.270,00	35.300,00	-142.400,00	119.270	21.700,00
F36 - Tilgung von Investitionskrediten	51.169,80	--	59.580,00	53.582,27	-5.997,73	--	2.412,47
F37 - Saldo der Ein- und Auszahlungen aus Investitionskrediten	-37.569,80	58.430	59.690,00	-18.282,27	-136.402,27	119.270	19.287,53



Jahresabschluss Ebertsheim

	Ergebnis des Haus- haltsvorjah- res	Übertra- gung aus Vorjahr	Ansatz des Haushalts- jahres ein- schließlich Nachträge	Ergebnis des Haushaltsjah- res	Abweichung im Haus- haltsjahr	Übertra- gung in Folgejahr	Ergebnisver- änderung ge- genüber Haushaltsvor- jahr
F38 - Veränderung der Forderungen gegenüber der Verbandsgemeinde im Rahmen der Einheitskasse	0,00	--	--	75,00	75,00	--	75,00
F39 - Veränderung der Verbindlichkeiten gegenüber der Verbandsgemeinde im Rahmen der Einheitskasse	172.051,17	--	294.445,00	130.053,50	-164.391,50	--	-41.997,67
F40 - Saldo der Ein- und Auszahlungen aus Finanzierungstätigkeit	134.481,37	58.430	354.135,00	111.846,23	-300.718,77	119.270	-22.635,14
F41 - Saldo der durchlaufenden Gelder	--	--	--	--	-0,00	--	--
F42 - Verwendung Finanzmittelüberschuss / Deckung Finanzmittelfehlbetrag	134.481,37	58.430	354.135,00	111.921,23	-300.643,77	119.270	-22.560,14
F43 - Veränderung der liquiden Mittel (einschl. durchlaufende Gelder)	0,00	--	--	-75,00	-75,00	--	-75,00
F44 - nachrichtlich: Ausgleich Finanzhaushalt (F23 - F36)	-150.102,49	--	-294.445,00	-66.382,29	228.062,71	--	83.720,20

Die Verbindlichkeiten gegenüber der Verbandsgemeinde (Liquiditätskredit) verändern sich um 130.053,50 Euro. Sie verändern sich gegenüber dem Vorjahresergebnis um - 41.997,67 Euro und gegenüber dem Haushaltsplan um -164.391,50 Euro.

Der Liquiditätskredit beträgt somit zum Ende des Haushaltsjahres 2021 1.816.172,51 Euro. Im Vorjahr betrug er 1.686.119,01 Euro.



5.6 Weitere Angaben gemäß § 48 Abs. 2 GemHVO

In den Anhang nach § 48 GemHVO sind umfangreiche Angaben aufzunehmen und zu erläutern. Soweit die einzelnen Punkte für die Ortsgemeinde Ebertsheim zutreffen, erfolgen die nachstehenden Angaben und Erläuterungen.

Angaben zu Bilanzierungs- und Bewertungsmethoden (§ 48 Abs. 2 Nr. 1 GemHVO)

Die **Bewertung der Vermögensgegenstände** erfolgte nach den Vorschriften der §§ 5 und 6 ff. des Einführungsgesetzes zur Kommunalen Doppik, den entsprechenden Vorschriften der Gemeindehaushaltsverordnung sowie der Gemeindeeröffnungsbilanzbewertungsverordnung.

Danach wurden die Vermögensgegenstände grundsätzlich nach den Anschaffungs- und Herstellungskosten, vermindert um die Abschreibungen, als Restbuchwert angesetzt.

Soweit die Anschaffungs- und Herstellungskosten nicht oder nicht mit einem wirtschaftlich vertretbaren Zeitaufwand ermittelt werden konnten, erfolgte die Wertermittlung nach dem Sachwertverfahren, Erfahrungs- und Vergleichswerten, vermindert um die Abschreibungen.

Nach Erstellung der Eröffnungsbilanz erfolgte die Bewertung ausschließlich nach den Anschaffungs- und Herstellungskosten.

Entsprechend Artikel 8, § 6 Abs. 3 KomDoppikLG wurde bei abnutzbaren Vermögensgegenständen des Anlagevermögens die voraussichtliche Restnutzungsdauer der Vermögensgegenstände neu festgelegt, sofern in der Gemeindeeröffnungsbilanzbewertungsverordnung keine abweichende Regelung enthalten ist.

Als Abschreibungsmethode findet entsprechend den gesetzlichen Vorschriften ausschließlich die lineare Abschreibung Anwendung.

Es wurden keine Fremdkapitalzinsen in die Herstellungskosten einbezogen.

Die Forderungen und sonstigen Vermögensgegenstände wurden mit ihrem Nennwert oder mit dem am Bilanzstichtag niedrigeren beizulegenden Wert angesetzt.

Verbindlichkeiten wurden mit den Rückzahlungsbeträgen bilanziert.

Sonderposten wurden mit ihren Beträgen passiviert und abschreibungskonform zum Vermögensgegenstand aufgelöst.

Die Inventur erfolgte grundsätzlich im Wege einer Buchinventur, wobei im Zweifelsfall eine Bestandsaufnahme vor Ort vorgenommen wurde.

Durchschnittliche Zahl der Beamtinnen und Beamten sowie der Beschäftigten im Haushaltsjahr 2021

Zum 31.12.2021 waren vier Ehrenbeamte tätig. Eine Aufwandsentschädigung erhielt der Ortsbürgermeister und der Ortsvorsteher des Ortsteils Rodenbach. Die Gemeinde beschäftigte 29 Arbeitnehmerinnen und Arbeitnehmer (einschließlich Praktikantinnen/Praktikanten und Auszubildende bei der Kindertagesstätte sowie teilzeit- und geringfügig beschäftigte Reinigungskräfte), die nach dem TVöD bezahlt werden.



Subsidiärhaftung aus der Zusatzversorgung von Arbeitnehmerinnen und Arbeitnehmern (§ 48 Abs.2 Nr. 16 GemHVO)

Zur Zusatzversorgung der Beschäftigten können nach Rückfrage bei der Pfälzischen Pensionsanstalt und der Zusatzversorgungskasse in München folgende Angaben nach § 48 Abs. 2 Nr. 16 Gemeindehaushaltsverordnung gemacht werden:

1. Benennung der Zusatzversorgungskasse

Die Verbandsgemeinde Leiningerland und ihre Ortsgemeinden sind Mitglieder bei der Bayerischen Versorgungskammer - Zusatzversorgungskasse der Bayerischen Gemeinden-, Denninger Straße 37 in 81679 München.

2. Art und Ausgestaltung der Versorgungszusagen

Bei der Zusatzversorgung des öffentlichen Dienstes handelt es sich um eine Leistung, die der Arbeitgeber arbeitsvertraglich bzw. durch Tarifvertrag zusagt. Die Beschäftigten der Mitglieder haben damit einen Anspruch darauf, dass ihnen der Arbeitgeber eine Zusatzversorgung verschafft und sie hieraus entsprechende Leistungen erhalten. Der Arbeitgeber bedient sich bei der Erfüllung seiner Zusage der Zusatzversorgung, die für ihn die Leistung sicherstellt. Der Arbeitgeber bleibt somit lediglich mittelbar für die Leistungszusage haftbar (§ 1 Abs. 1 Satz 3 BetrAVG). Dass der Arbeitgeber letztendlich tatsächlich für eine Leistungszusage eintreten muss, ist allerdings in der Realität äußerst unwahrscheinlich, da die Finanzierung der Zusatzversorgungskasse dieses Risiko nahezu ausschließt. Daher ist auch keine Rückstellung zu bilden. Allenfalls sind im Anhang zur Bilanz Angaben zur Zusatzversorgung zu machen.

Die Zusatzversorgung ist eine mittelbare Pensionsverpflichtung im Sinne von Artikel 28 Abs. 1 Satz 2 EGHGB. Eine grundsätzliche Passivierungspflicht nach § 249 HGB besteht nicht. Eine Verpflichtung zu Angaben im Anhang der Bilanz ist – da die Tatbestandsvoraussetzungen des § 249 Abs.1 Satz 1 HGB nicht vorliegen – ebenfalls nicht gegeben. Allerdings können solche Angaben im Anhang durchaus sinnvoll und zweckmäßig sein, um die Adressaten des Jahresabschlusses in die Lage zu versetzen, die aus der Zusatzversorgung resultierenden mittelbaren Pensionsverpflichtungen zutreffend einschätzen zu können. Solche Verpflichtungen ergeben sich aber nicht aufgrund der nicht durch Kapital gedeckten Anwartschaften der Beschäftigten, sondern aus den für den Arbeitgeber gegenüber der Zusatzversorgungskasse bestehenden Finanzierungsverpflichtungen. Damit sind im Anhang eine Beschreibung der Thematik (betriebliche Altersversorgung) und die Nennung der aktuellen Umlage- und Beitragssätze ausreichend.

3. Höhe des derzeitigen Umlagesatzes sowie seine voraussichtliche Entwicklung

Der Verwaltungsrat der Zusatzversorgungskasse der bayerischen Gemeinden hat sich in der Sitzung vom 16.04.2002 auf ein Mischverfahren zur Finanzierung der Zusatzversorgung verständigt. Das Umlageverfahren wird seit dem 01.01.2003 um einen Zusatzbeitrag ergänzt; der Zusatzbeitrag dient dabei der Kapitaldeckung. Im Jahr 2018 betrug der Umlagesatz 3,75% und der Zusatzbeitrag 4%. Der Grad der Kapitaldeckung der Zusatzversorgungskasse ist von 75,1 % auf 75,6 % gestiegen (Geschäftsbericht 2018), so dass insoweit die Rentenverpflichtungen durch tatsächlich vorhandenes Kapital abgedeckt sind.

4. Summe der zusatzversorgungspflichtigen Gehälter

Die Summe der zusatzversorgungspflichtigen Entgelte der Beschäftigten zum 31.12.2021 beträgt nach den Angaben der Pfälzischen Pensionsanstalt bei der Ortsgemeinde Ebertsheim 683.889,65 €.



5. Wesen der Umlagefinanzierung und geschätzte Verteilung der Versorgungspflichtigen auf anspruchsberechtigte Beschäftigte, ehemalige Beschäftigte sowie Rentenempfängerinnen und –empfänger

Im Rahmen der Umlagefinanzierung besteht keine Korrelation zwischen den Umlagezahlungen des Arbeitgebers und der Höhe der Versorgungsansprüche der jeweiligen Beschäftigten. Es kann daher systembedingt keine Unterdeckung entstehen, weil das Wesen des Umlageverfahrens eben keine Kapitaldeckung erfordert, um die Versorgungslasten jederzeit abdecken zu können. Solange der Arbeitgeber seine Beschäftigten ordnungsgemäß bei der Zusatzversorgungskasse anmeldet, ihnen damit den Rechtsanspruch gegen die Zusatzversorgungskasse verschafft und insbesondere durch die Umlage- und Beitragszahlungen alles tut, damit der Anspruch auch tatsächlich durch die Zusatzversorgungskasse erfüllt werden kann, hat die/der Beschäftigte keinen Anspruch gegen den Arbeitgeber. Die Finanzierung der Zusatzversorgung ist durch das Umlageverfahren rechtlich und wirtschaftlich gesichert, auch wenn die Ansprüche der Beschäftigten nicht voll kapitalgedeckt sind; es droht deshalb keine Inanspruchnahme des Arbeitgebers durch den Beschäftigten. Eine Angabe über eine geschätzte Verteilung der Versorgungsverpflichtungen auf anspruchsberechtigte Beschäftigte und Rentenbezieher gibt dem Leser der Bilanz keinen zusätzlichen Informationswert über die wirtschaftlichen Belastungen des Arbeitgebers aus der Zusatzversorgung. Die einzige Belastung, die ein Arbeitgeber tatsächlich hat, ist die Verpflichtung, weiterhin Umlagen und Zusatzbeiträge für die versicherten Beschäftigten zu zahlen.

Mitglieder des Gemeinderates (Stand: 31.12.2021)

Findt, Bernd	Ortsbürgermeister
Schmidt, Volker	Ortsvorsteher
Battistutta, Elpidio	Ortsbeigeordneter
Donauer, Pirmin	Ortsbeigeordneter
Kullmann, Dirk	Ratsmitglied
Schindler, Sarah	Ratsmitglied
Appel, Uli	Ratsmitglied
Pohl, Rainer	Ratsmitglied
Werle, Kurt	Ratsmitglied
Alleborn, Oswald	Ratsmitglied
Hotz, Marco	Ratsmitglied
Ecker, Kirstin	Ratsmitglied
Stuppy, Michaela	Ratsmitglied
Schäfer, Rainer	Ratsmitglied
Messer, Matthias	Ratsmitglied
Marx, Beate	Ratsmitglied
Gander, Michael	Ratsmitglied
Pfuhl, Reinhold	Ratsmitglied

Ebertsheim, .2025

Bernd Findt
Ortsbürgermeister



6 Rechenschaftsbericht

6.1 Rechtliche Grundlagen, Vorbemerkungen und gesamtwirtschaftliche Entwicklung

Nach § 49 der Gemeindehaushaltsverordnung Rheinland-Pfalz (GemHVO) ist im Zuge des Jahresabschlusses ein Rechenschaftsbericht zu erstellen.

Im Rechenschaftsbericht sind der Verlauf der Haushaltswirtschaft und die Lage der Gemeinde so darzustellen, dass ein den tatsächlichen Verhältnissen entsprechendes Bild vermittelt wird.

Dazu ist ein Überblick über die wichtigen Ergebnisse des Jahresabschlusses und Rechenschaft über die Haushaltswirtschaft im abgelaufenen Haushaltsjahr zu geben. Außerdem hat der Rechenschaftsbericht eine ausgewogene und umfassende, dem Umfang der gemeindlichen Aufgabenerfüllung entsprechende Analyse der Haushaltswirtschaft und der Vermögens-, Finanz- und Ertragslage der Gemeinde zu enthalten. In die Analyse sollen die produktorientierten Ziele und Kennzahlen, soweit sie bedeutsam für das Bild der Vermögens-, Finanz- und Ertragslage der Gemeinde sind, einbezogen und unter Bezugnahme auf die im Jahresabschluss enthaltenen Ergebnisse erläutert werden.

Der Rechenschaftsbericht soll auch eingehen auf Vorgänge von besonderer Bedeutung, die nach dem Schluss des Haushaltsjahres eingetreten sind, sowie auf Chancen und Risiken für die künftige Entwicklung der Gemeinde. Zugrunde liegende Annahmen sind hierbei anzugeben.

Anmerkung: Aus rechentechnischen Gründen können in Tabellen und bei Verweisen Rundungsdifferenzen zu den sich mathematisch exakt ergebenden Werten (Geldeinheiten, Prozentangaben usw.) auftreten.

Haushaltslage der Gemeinden und Gemeindeverbände – 38 % der Kommunen weiterhin mit Kassendefiziten

(Auszug aus dem Kommunalbericht 2022 des Rechnungshofes Rheinland-Pfalz)

Die rheinland-pfälzischen Gemeinden und Gemeindeverbände verzeichneten 2021 in der Gesamtbetrachtung hohe Kassenüberschüsse. Der Saldo von 956 Mio. € war fast fünfmal so hoch wie im Jahr zuvor. Das Kassenplus war jedoch maßgeblich von den Städten Mainz und Idar-Oberstein mit außerordentlich hohen Gewerbesteuererträgen bestimmt. Ohne diese Städte übertraf der Saldo mit 244 Mio. € immer noch den Vorjahresbetrag. Wie auch zuvor traten zum Teil erhebliche Unterschiede zwischen den und innerhalb der Gebietskörperschaftsgruppen bei den Finanzierungssalden auf.

Nach dem im Wesentlichen pandemiebedingten Rückgang der Steuereinnahmen im Jahr 2020 (- 290 Mio. €) stiegen diese 2021 um 1.275 Mio. € auf 5.902 Mio. €. Das war der höchste, jemals in der Finanzstatistik dokumentierte Wert. Allerdings ist zu berücksichtigen, dass fast 60 % des Zuwachses auf die Städte Mainz und Idar-Oberstein entfiel. Trotz des Rekordbetrags lagen die Pro-Kopf-Einnahmen aus Steuern nach wie vor unter dem Durchschnitt der Flächenländer.

Ein Einnahmenplus von 541 Mio. € gab es auch bei den Zuweisungen. Mit 10.669 Mio. € waren sie die mit Abstand größte Einnahmenart. Hierzu trugen – als kommunale Binnenfinanzierung – Kreis- und Verbandsgemeindeumlagen mit 2.712 Mio. € bei.

Insgesamt erreichten die kommunalen Einnahmen im abgelaufenen Jahr 18.072 Mio. €. Das waren 12,0 % mehr als ein Jahr zuvor.



Der seit 2001 anhaltende Anstieg der Ausgaben setzte sich 2021 fort. Der Zuwachs fiel mit 7,4 % (1.181 Mio. €) weit überdurchschnittlich aus. In der Summe betrugen die Ausgaben 17.116 Mio. €. Davon wurden 15.365 Mio. € „konsumtiv“ und 1.750 Mio. € für Investitionen und die Förderung von Investitionen Dritter verwendet.

Wie bereits 2020 tilgten die Gemeinden und Gemeindeverbände mehr Schulden als sie aufnahmen. Ihre Gesamtverschuldung belief sich auf 11.887 Mio. €; das waren 509 Mio. € weniger als im Jahr zuvor. Für investive Zwecke hatten sich die Kommunen mit 6.174 Mio. € verschuldet, während für Liquiditätskredite ein Betrag von 5.714 Mio. € in den Bilanzen stand. Zum „Spitzenwert“ bei der Pro-Kopf-Verschuldung im Ländervergleich von 2.904 € je Einwohner trug im Wesentlichen die hohe Verschuldung aus Liquiditätskrediten bei.

Höchststände bei den Steuereinnahmen und ein den Ausgabenzuwachs übertreffender Anstieg der Gesamteinnahmen entbinden nicht von Konsolidierungsnotwendigkeiten. Denn die in der Gesamtschau gute Entwicklung war vorwiegend auf zwei Kommunen zurückzuführen. Sie erreichte nicht alle Kommunen. 38 % (930) der Gemeinden und Gemeindeverbände verbuchten Kassendefizite von 590 Mio. €.

Die aktuelle Wirtschaftslage mit anhaltend hohen Inflationsraten wird zudem zu einem deutlichen Ausgabenanstieg auch bei den Kommunen führen, dem nicht zwingend adäquate Einnahmenezuwächse gegenüberstehen.

Die für 2023 und 2024 geplanten Zahlungen aus dem kommunalen Finanzausgleich liegen über dem Betrag für 2022. Die künftige Entwicklung steht jedoch aufgrund des vom Verfassungsgerichtshofs vorgegebenen Systemwechsels zu einem bedarfsorientierten Finanzausgleich stetig auf dem Prüfstand. Das Gericht hatte gefordert, das Verfahren zur Bestimmung der Finanzausgleichsleistungen zu verändern. Nicht damit verbunden war die Forderung, den Kommunen mehr Geld zur Verfügung zu stellen.

Eine Entlastung wird mit dem Vorhaben des Landes einhergehen, 3.000 Mio. € der kommunalen Liquiditätskreditverschuldung zu übernehmen. Rechnerisch entfallen bei den Kommunen durch die Teilentschuldung überschlägig künftige Ausgaben von 120 Mio. € jährlich bei Zinsen und Tilgungen. Um dauerhafte Wirkung zu erzielen, muss alles unternommen werden, um dem Aufwuchs erneut hoher Liquiditätskreditbestände entgegenzuwirken und die noch verbleibende Restschuld an Liquiditätskrediten konsequent zurückzuführen.

Der rechtlich seit Langem vorgeschriebene Haushaltsausgleich muss daher auch tatsächlich zum tragenden Prinzip der kommunalen Haushaltswirtschaft werden. Das gilt auch bei sich abzeichnend verschlechternden wirtschaftlichen Rahmenbedingungen. Nötigenfalls sind Abwägungen vorzunehmen, für welche Zwecke knappe Mittel eingesetzt werden. Dies gilt insbesondere in krisenhaften Situationen, die mit nur begrenzt beeinflussbaren Ausgabensteigerungen einhergehen. Sofern das nicht ausreicht, darf in letzter Konsequenz auch nicht an der über viele Jahre praktizierten Zurückhaltung bei der Anpassung von Realsteuerhebesätzen festgehalten werden. Das entspricht auch der Auffassung des Verfassungsgerichtshofs, wonach das Land bei der Neuordnung des kommunalen Finanzausgleichs von den Gemeinden und Gemeindeverbänden größtmögliche Kraftanstrengungen verlangen kann.

Nur dann können im Interesse nachfolgender Generationen nachhaltige Verbesserungen der kommunalen Finanzlage erreicht werden.



6.2 Jahresergebnisse der Ergebnis- und Finanzrechnung

Gem. § 18 GemHVO ist der Haushalt in der Rechnung ausgeglichen, wenn die Ergebnisrechnung mindestens ausgeglichen ist, in der Finanzrechnung der Saldo der ordentlichen und außerordentlichen Ein- und Auszahlungen gemäß § 2 Abs. 1 Satz 1 Posten F 23 ausreicht, um die Auszahlungen zur planmäßigen Tilgung von Investitionskrediten zu decken, soweit die Auszahlungen zur planmäßigen Tilgung von Investitionskrediten nicht anderweitig gedeckt sind und in der Bilanz kein negatives Eigenkapital ("Nicht durch Eigenkapital gedeckter Fehlbetrag") auszuweisen ist.

Jahresergebnisse verändern das Eigenkapital. Ein positives Jahresergebnis erhöht das Eigenkapital, ein negatives Jahresergebnis vermindert es. Langfristig ist ein ausgeglichenes Ergebnis notwendig, um u. a. eine Generationengerechtigkeit sicherzustellen.

Das Jahresergebnis der Ortsgemeinde Ebertsheim schließt mit einem Jahresfehlbetrag in Höhe von -205.066,00 Euro ab. In der Finanzrechnung wird bei den ordentlichen und außerordentlichen Ein- und Auszahlungen ein negativer Saldo in Höhe von -12.800,02 Euro ausgewiesen. Somit ist die ordentliche Tilgungsleistung des Jahres 2021 nicht gedeckt und sowohl Ergebnis- als auch Finanzhaushalt sind unausgeglichen.

6.2.1 Ergebnisrechnung

Das Jahresergebnis berechnet sich aus folgenden Ergebnisteilen:

- laufendes Ergebnis aus Verwaltungstätigkeit
- + Ergebnis der Finanzierungstätigkeit (Finanzergebnis)
- = Ergebnis der ordentlichen Tätigkeit (ordentliches Ergebnis)
- + Ergebnis der außerordentlichen Tätigkeit (außerordentliches Ergebnis)
- = Jahresergebnis



6.2.1.1 Ergebnislage

Die Ergebnisse im Überblick

Nachfolgend wird das Ergebnis im Vergleich zum Ergebnis des Vorjahres sowie im Vergleich zur Haushaltsplanung dargestellt:

Ergebnisse im Überblick

	2020	Planwert 2021	2021	Abweichung 2021	Abwei- chung 2021 %
E8 - Laufende Erträge aus Verwaltungstätigkeit	2.194.276,83	2.177.375,00	2.332.815,92	155.440,92	7,14
E15 - Laufende Aufwendungen aus Verwaltungstätigkeit	2.191.791,54	2.445.570,00	2.519.339,08	73.769,08	3,02
E16 - Laufendes Ergebnis aus Verwaltungstätigkeit	2.485,29	-268.195,00	-186.523,16	81.671,84	30,45
E17 - Zins- und sonstige Finanzerträge	2.035,00	710,00	-3.245,00	-3.955,00	-557,04
E18 - Zinsen und sonstige Finanzaufwendungen	14.861,25	14.640,00	14.682,40	42,40	0,29
E19 - Saldo der Zins- und sonstigen Finanzerträge und -aufwendungen	-12.826,25	-13.930,00	-17.927,40	-3.997,40	-28,70
E20 - Ordentliches Ergebnis	-10.340,96	-282.125,00	-204.450,56	77.674,44	27,53
E21 - Außerordentliches Ergebnis	-339,55	-800,00	-615,44	184,56	23,07
E23 - Jahresergebnis	-10.680,51	-282.925,00	-205.066,00	77.859,00	27,52

Ergebnis aus laufender Verwaltungstätigkeit

Das Ergebnis aus laufender Verwaltungstätigkeit zeigt an, ob die laufenden Aufwendungen durch die laufenden Erträge gedeckt werden können oder ob bereits aus der laufenden Aufgabenwahrnehmung der Verwaltung Defizite entstehen. Die Finanzierungstätigkeit (Finanzerträge und Finanzaufwendungen wie z.B. Zinsen) bleibt bei dieser Betrachtung zunächst außen vor. Langfristig gesehen ist ein positives Ergebnis aus laufender Verwaltungstätigkeit zwingend notwendig, um eine Überschuldung zu verhindern.

Finanzergebnis

Neben dem Ergebnis aus laufender Verwaltungstätigkeit steht das Finanzergebnis in Höhe von -17.927,40 Euro. Das Finanzergebnis hat sich gegenüber dem Vorjahresergebnis um -5.101,15 Euro und gegenüber dem Haushaltsplan um -3.997,40 Euro verändert.

Ordentliches Ergebnis

Ergebnis aus laufender Verwaltungstätigkeit und Finanzergebnis ergeben das ordentliche Ergebnis, was mit -204.450,56 Euro abschließt und vom Vorjahresergebnis um -194.109,60 Euro abweicht.

Jahresergebnis

Neben dem ordentlichen Ergebnis fließt das außerordentliche Ergebnis in Höhe von -615,44 Euro in das Jahresergebnis ein.

Das Jahresergebnis beträgt -205.066,00 Euro. Die Veränderung zum Vorjahresergebnis beträgt -194.385,49 Euro. Gegenüber dem geplanten Jahresergebnis in Höhe von -282.925 Euro ergibt sich eine Abweichung in Höhe von 77.859 Euro.



Jahresergebnisse der fünf Vorjahre und drei Planjahre im Überblick

Die folgende Aufstellung zeigt die Jahresergebnisse der fünf Vorjahre sowie die nach jetzigem Kenntnisstand geplanten zukünftigen Jahresergebnisse. Aus ihnen lässt sich ableiten, in welcher Höhe sich in etwa das bilanzielle Eigenkapital pro Jahr (nicht kumulativ) verändert hat bzw. verändern wird.

Übersicht über die Entwicklung der Jahresergebnisse (analog zu Muster 26 zu § 93 Abs. 4 GemO)

	Jahresergebnis
5. Haushaltsvorjahr (lt. festgestelltem Jahresabschluss 2016)	-164.170,09
4. Haushaltsvorjahr (lt. festgestelltem Jahresabschluss 2017)	364.276,52
3. Haushaltsvorjahr (lt. festgestelltem Jahresabschluss 2018)	-49.962,06
2. Haushaltsvorjahr (lt. festgestelltem Jahresabschluss 2019)	-60.362,60
1. Haushaltsvorjahr (lt. festgestelltem Jahresabschluss 2020)	-10.680,51
Haushaltsjahr (Ergebnis) 2021	-205.066,00
Zwischensumme	-125.964,74
1. Haushaltsfolgejahr (Planung) 2022	-88.680,00
2. Haushaltsfolgejahr (Planung) 2023	91.435,00
2. Haushaltsfolgejahr (Planung) 2024	103.760,00
Summe	-19.449,74

Übersicht über die Entwicklung des Eigenkapitals (analog zu Muster 28 zu § 95 Abs. 3 GemO)

	Betrag	nachrichtlich: aufgelaufenes Eigenkapital
Eigenkapital zum 31.12.2018		1.165.811,59
+ Jahresergebnis 2019	-60.362,60	1.105.448,99
+ Jahresergebnis 2020	-10.680,51	1.094.768,48
+ Jahresergebnis 2021	-205.066,00	889.702,48
+ geplantes Jahresergebnis 2022	-88.680,00	801.022,48
+ geplantes Jahresergebnis 2023	91.435,00	892.457,48
+ geplantes Jahresergebnis 2024	103.760,00	996.217,48

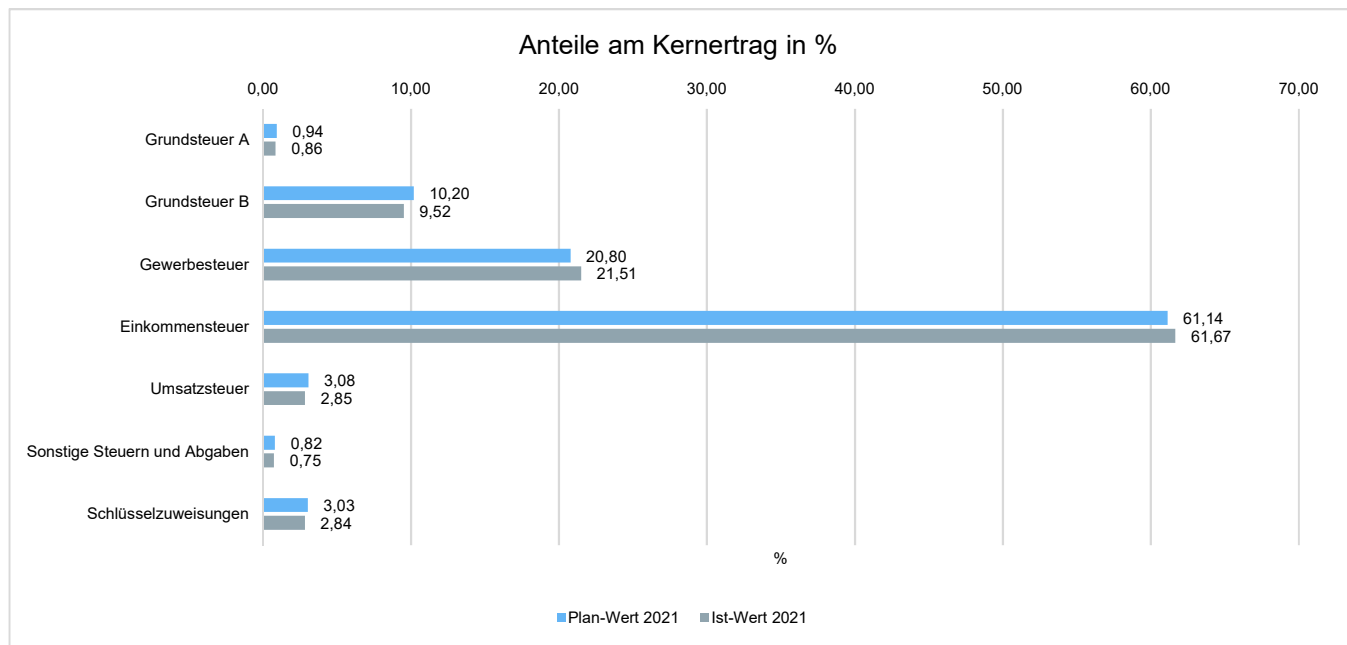


6.2.1.2 Ertragslage

Zusammensetzung der Kernfinanzierungsmasse

In der nachfolgenden Grafik wird der prozentuale Anteil der einzelnen Steuerarten bzw. der Schlüsselzuweisungen an der Kernfinanzierungsmasse des Haushaltes abgebildet. Die Kernfinanzierungsmasse ist die Summe aus Steuern und steuerähnlichen Abgaben sowie Schlüsselzuweisungen. Durch die jeweiligen Anteile wird erkennbar, welche Bedeutung die einzelnen Ertragsarten haben.

Grundsätzlich sollte der Anteil der Real- und Gemeinschaftssteuern am Kernertrag des Haushaltes hoch und der aus Schlüsselzuweisungen niedrig sein, weil ansonsten eine hohe Abhängigkeit von Mitteln aus dem Finanzausgleich besteht.



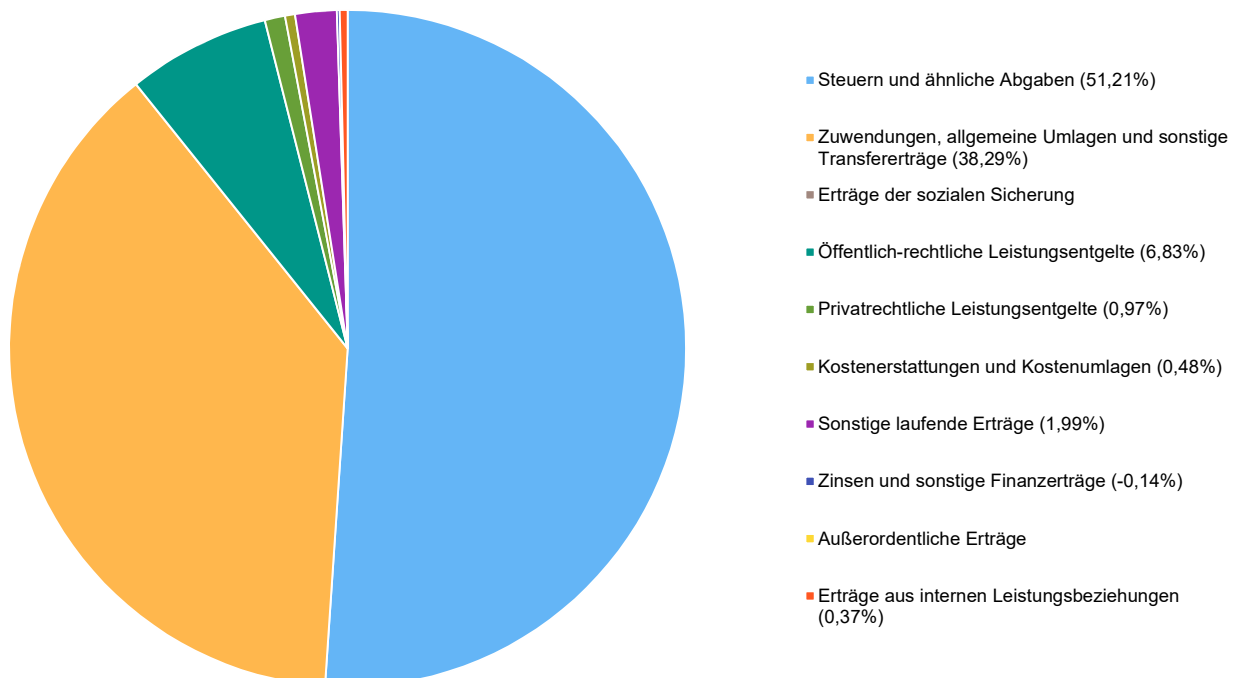
Die ordentlichen Erträge (ohne ILV) belaufen sich im Haushaltsjahr 2021 auf 2.329.570,92 Euro. Es ergibt sich eine Veränderung gegenüber dem Vorjahr um 133.259,09 Euro bzw. um 6,07 Prozent. Das Ergebnis weicht vom Planansatz in Höhe von 2.178.085 Euro um 151.485,92 Euro ab, dies entspricht 6,96 Prozent.



Ertragsarten im Überblick

	2020	Planwert 2021	2021	Abweichung 2021	Abweichung 2021 %
E1 - Steuern und ähnliche Abgaben	1.085.845,22	1.122.350,00	1.197.368,59	75.018,59	6,68
E2 - Zuwendungen, allgemeine Umlagen und sonstige Transfererträge	880.714,64	823.010,00	895.366,18	72.356,18	8,79
E3 - Erträge der sozialen Sicherung	--	--	--	--	--
E4 - Öffentlich-rechtliche Leistungsentgelte	156.813,14	158.590,00	159.772,71	1.182,71	0,75
E5 - Privatrechtliche Leistungsentgelte	20.996,34	23.535,00	22.596,51	-938,49	-3,99
E6 - Kostenerstattungen und Kostenumlagen	4.598,89	7.880,00	11.134,44	3.254,44	41,30
E7 - Sonstige laufende Erträge	45.308,60	42.010,00	46.577,49	4.567,49	10,87
E8 - Laufende Erträge aus Verwaltungstätigkeit	2.194.276,83	2.177.375,00	2.332.815,92	155.440,92	7,14
E17 - Zinsen und sonstige Finanzerträge	2.035,00	710,00	-3.245,00	-3.955,00	-557,04
E21 - Außerordentliche Erträge	--	--	--	--	--
E22a - Erträge aus internen Leistungsbeziehungen	9.087,31	8.000,00	8.658,80	658,80	8,23
Gesamtertrag	2.205.399,14	2.186.085,00	2.338.229,72	152.144,72	6,96

Ertragspositionen im Einzelnen





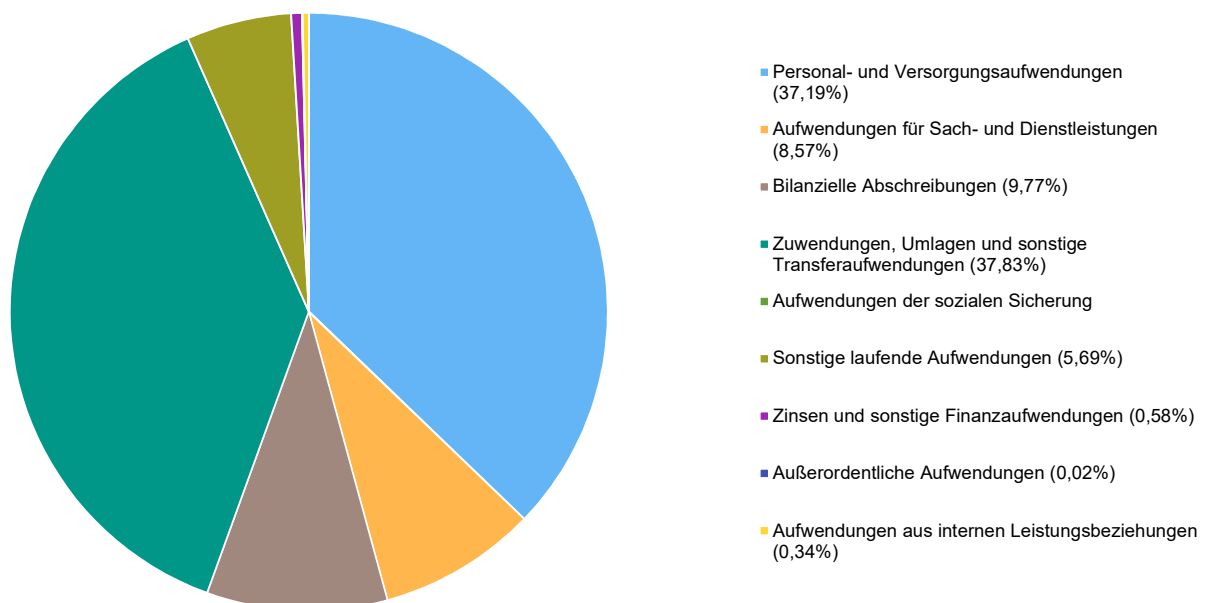
6.2.1.3 Aufwandslage

Die ordentlichen Aufwendungen (ohne ILV) belaufen sich im Haushaltsjahr 2021 auf 2.534.021,48 Euro. Es ergibt sich eine Veränderung gegenüber dem Vorjahr um 327.368,69 Euro bzw. um 14,84 Prozent. Das Ergebnis weicht vom Planansatz in Höhe von 2.460.210 Euro um 73.811,48 Euro ab, dies entspricht 3,00 Prozent.

Aufwandsarten im Überblick

	2020	Planwert 2021	2021	Abweichung 2021	Abweichung 2021 %
E9 - Personal- und Versorgungsaufwendungen	787.934,85	937.730,00	945.806,19	8.076,19	0,86
E10 - Aufwendungen für Sach- und Dienstleistungen	205.819,12	249.680,00	217.987,77	-31.692,23	-12,69
E11 - Bilanzielle Abschreibungen	252.871,59	237.560,00	248.497,50	10.937,50	4,60
E12 - Zuwendungen, Umlagen und sonstige Transferaufwendungen	912.238,12	982.200,00	962.250,65	-19.949,35	-2,03
E13 - Aufwendungen der sozialen Sicherung	--	--	--	--	--
E14 - Sonstige laufende Aufwendungen	32.927,86	38.400,00	144.796,97	106.396,97	277,08
E15 - Laufende Aufwendungen aus Verwaltungstätigkeit	2.191.791,54	2.445.570,00	2.519.339,08	73.769,08	3,02
E18 - Zinsen und sonstige Finanzaufwendungen	14.861,25	14.640,00	14.682,40	42,40	0,29
E21b - Außerordentliche Aufwendungen	339,55	800,00	615,44	-184,56	-23,07
E22b - Aufwendungen aus internen Leistungsbeziehungen	9.087,31	8.000,00	8.658,80	658,80	8,23
Gesamtaufwendungen	2.216.079,65	2.469.010,00	2.543.295,72	74.285,72	3,01

Aufwandspositionen im Einzelnen





6.2.2 Finanzrechnung

6.2.2.1 Allgemeine Entwicklung

	Ergebnis des Haus- haltsvorjah- res	Übertra- gung aus Vorjahr	Ansatz des Haushaltsjah- res ein- schließlich Nachträge	Ergebnis des Haus- haltsjahres	Abweichung im Haushalts- jahr	Übertra- gung in Folgejahr	Ergebnisver- änderung ge- genüber Haushaltsvor- jahr
F1 - Steuern und ähnliche Abgaben	1.024.623,95	--	1.122.350,00	1.208.112,93	85.762,93	--	183.488,98
F2 - Zuwendungen, allgemeine Umlagen und sonstige Transfereinzahlungen	721.357,84	--	771.250,00	850.702,53	79.452,53	--	129.344,69
F3 - Einzahlungen der sozialen Sicherung	--	--	--	--	-0,00	--	--
F4 - Öffentlich-rechtliche Leistungsentgelte	10.566,17	--	18.800,00	17.592,98	-1.207,02	--	7.026,81
F5 - Privatrechtliche Leistungsentgelte	21.662,10	--	23.535,00	21.931,05	-1.603,95	--	268,95
F6 - Kostenerstattungen und Kostenumlagen	5.782,00	--	7.880,00	8.582,92	702,92	--	2.800,92
F7 - Sonstige laufende Einzahlungen	38.203,64	--	39.810,00	40.501,74	691,74	--	2.298,10
F8 - Summe der laufenden Einzahlungen aus Verwaltungstätigkeit	1.822.195,70	--	1.983.625,00	2.147.424,15	163.799,15	--	325.228,45
F9 - Personal- und Versorgungsauszahlungen	777.496,66	--	935.130,00	930.326,80	-4.803,20	--	152.830,14
F10 - Auszahlungen für Sach- und Dienstleistungen	202.948,84	--	249.680,00	224.215,41	-25.464,59	--	21.266,57
F11 - nicht besetzt							
F12 - Zuwendungen, Umlagen und sonstige Transferauszahlungen	890.821,43	--	982.200,00	961.615,99	-20.584,01	--	70.794,56
F13 - Auszahlungen der sozialen Sicherung	--	--	--	--	-0,00	--	--
F14 - Sonstige laufende Auszahlungen	35.343,54	--	36.750,00	30.067,34	-6.682,66	--	-5.276,20
F15 - Summe der laufenden Auszahlungen aus Verwaltungstätigkeit	1.906.610,47	--	2.203.760,00	2.146.225,54	-57.534,46	--	239.615,07
F16 - Saldo der laufenden Ein- und Auszahlungen aus Verwaltungstätigkeit	-84.414,77	--	-220.135,00	1.198,61	221.333,61	--	85.613,38
F17 - Zinseinzahlungen und sonstige Finanzeinzahlungen	871,00	--	710,00	1.273,00	563,00	--	402,00
F18 - Zinsauszahlungen und sonstige Finanzauszahlungen	15.049,37	--	14.640,00	14.656,19	16,19	--	-393,18
F19 - Saldo der Zins- und sonstigen Finanzein- und -auszahlungen	-14.178,37	--	-13.930,00	-13.383,19	546,81	--	795,18



Jahresabschluss Ebertsheim

	Ergebnis des Haus- haltsvorjah- res	Übertra- gung aus Vorjahr	Ansatz des Haushaltsjah- res ein- schließlich Nachträge	Ergebnis des Haus- haltsjahres	Abweichung im Haushalts- jahr	Übertra- gung in Folgejahr	Ergebnisver- änderung ge- genüber Haushaltsvor- jahr
F20 - Saldo der ordentli- chen Ein- und Auszahlun- gen	-98.593,14	--	-234.065,00	-12.184,58	221.880,42	--	86.408,56
F21 - Saldo der außeror- dentlichen Ein- und Aus- zahlungen	-339,55	--	-800,00	-615,44	184,56	--	-275,89
F22 - Saldo der Ein- und Auszahlungen aus inter- nen Leistungsbeziehungen	0,00	--	0,00	0,00	0,00	--	0,00
F23 - Saldo der ordentli- chen und außerordentli- chen Ein- und Auszahlun- gen	-98.932,69	--	-234.865,00	-12.800,02	222.064,98	--	86.132,67
F24 - Einzahlungen aus In- vestitionszuwendungen	23.229,54	--	0,00	11.545,78	11.545,78	--	-11.683,76
F25 - Einzahlungen aus Bei- trägen und ähnlichen Entgel- ten, sonstige Sonderposten	7.789,05	--	31.000,00	7.280,20	-23.719,80	--	-508,85
F26 - Sonstige Investitions- einzahlungen	3.088,23	--	680,00	928,02	248,02	--	-2.160,21
F27 - Summe der Einzahl- ungen aus Investitionstä- tigkeit	34.106,82	--	31.680,00	19.754,00	-11.926,00	--	-14.352,82
F28 - Auszahlungen für im- materielle Vermögensgegen- stände	--	--	0,00	--	-0,00	--	--
F29 - Auszahlungen für Sachanlagen	69.655,50	--	150.950,00	118.800,21	-32.149,79	--	49.144,71
F30 - Auszahlungen für Fi- nanzanlagen	--	--	--	--	-0,00	--	--
F31 - Sonstige Investitions- auszahlungen	--	--	--	--	-0,00	--	--
F32 - Summe der Auszahl- ungen aus Investitionstä- tigkeit	69.655,50	--	150.950,00	118.800,21	-32.149,79	--	49.144,71
F33 - Saldo der Ein- und Auszahlungen aus Investi- tionstätigkeit	-35.548,68	--	-119.270,00	-99.046,21	20.223,79	--	-63.497,53
F34 - Finanzmittelüber- schuss / Finanzmittelfehl- betrag	-134.481,37	--	-354.135,00	-111.846,23	242.288,77	--	22.635,14
F35 - Aufnahme von Investi- tionskrediten	13.600,00	-58.430	119.270,00	35.300,00	-142.400,00	119.270	21.700,00
F36 - Tilgung von Investiti- onskrediten	51.169,80	--	59.580,00	53.582,27	-5.997,73	--	2.412,47
F37 - Saldo der Ein- und Auszahlungen aus Investi- tionskrediten	-37.569,80	58.430	59.690,00	-18.282,27	-136.402,27	119.270	19.287,53
F38 - Veränderung der For- derungen gegenüber der	0,00	--	--	75,00	75,00	--	75,00



Jahresabschluss Ebertsheim

	Ergebnis des Haus- haltsvorjah- res	Übertra- gung aus Vorjahr	Ansatz des Haushaltsjah- res ein- schließlich Nachträge	Ergebnis des Haus- haltsjahres	Abweichung im Haushalts- jahr	Übertra- gung in Folgejahr	Ergebnisver- änderung ge- genüber Haushaltsvor- jahr
Verbandsgemeinde im Rah- men der Einheitskasse							
F39 - Veränderung der Ver- bindlichkeiten gegenüber der Verbandsgemeinde im Rahmen der Einheitskasse	172.051,17	--	294.445,00	130.053,50	-164.391,50	--	-41.997,67
F40 - Saldo der Ein- und Auszahlungen aus Finan- zierungstätigkeit	134.481,37	58.430	354.135,00	111.846,23	-300.718,77	119.270	-22.635,14
F41 - Saldo der durchlau- fenden Gelder	--	--	--	--	-0,00	--	--
F42 - Verwendung Finanz- mittelüberschuss / De- ckung Finanzmittelfehlbe- trag	134.481,37	58.430	354.135,00	111.921,23	-300.643,77	119.270	-22.560,14
F43 - Veränderung der liqui- den Mittel (einschl. durchlau- fende Gelder)	0,00	--	--	-75,00	-75,00	--	-75,00
F44 - nachrichtlich: Aus- gleich Finanzhaushalt (F23 - F36)	-150.102,49	--	-294.445,00	-66.382,29	228.062,71	--	83.720,20



**Übersicht über die Über-/Unterdeckung im Finanzhaushalt bzw. in der Finanzrechnung
(analog zu Muster 27 zu § 93 Abs. 4 GemO)**

	Saldo der ordentlichen und außerordentlichen Ein- und Auszahlungen	./. planmäßige Tilgung	= Betrag
5. Haushaltsvorjahr (lt. festgestelltem Jahresabschluss 2016)	-214.745,38	42.207,47	-256.952,85
4. Haushaltsvorjahr (lt. festgestelltem Jahresabschluss 2017)	148.135,20	108.842,65	39.292,55
3. Haushaltsvorjahr (lt. festgestelltem Jahresabschluss 2018)	19.966,39	43.219,54	-23.253,15
2. Haushaltsvorjahr (lt. festgestelltem Jahresabschluss 2019)	-212.066,60	51.460,23	-263.526,83
1. Haushaltsvorjahr (lt. festgestelltem Jahresabschluss 2020)	-98.932,69	51.169,80	-150.102,49
Haushaltsjahr (Ergebnis) 2021	-12.800,02	53.582,27	-66.382,29
Zwischensumme (lfd.Nr 1-6)	-370.443,10	350.481,96	-720.925,06
1. Haushaltsfolgejahr (Planung) 2022	-42.210,00	53.530,00	-95.740,00
2. Haushaltsfolgejahr (Planung) 2023	137.530,00	62.490,00	75.040,00
2. Haushaltsfolgejahr (Planung) 2024	124.600,00	60.900,00	63.700,00
Summe	-150.523,10	527.401,96	-677.925,06

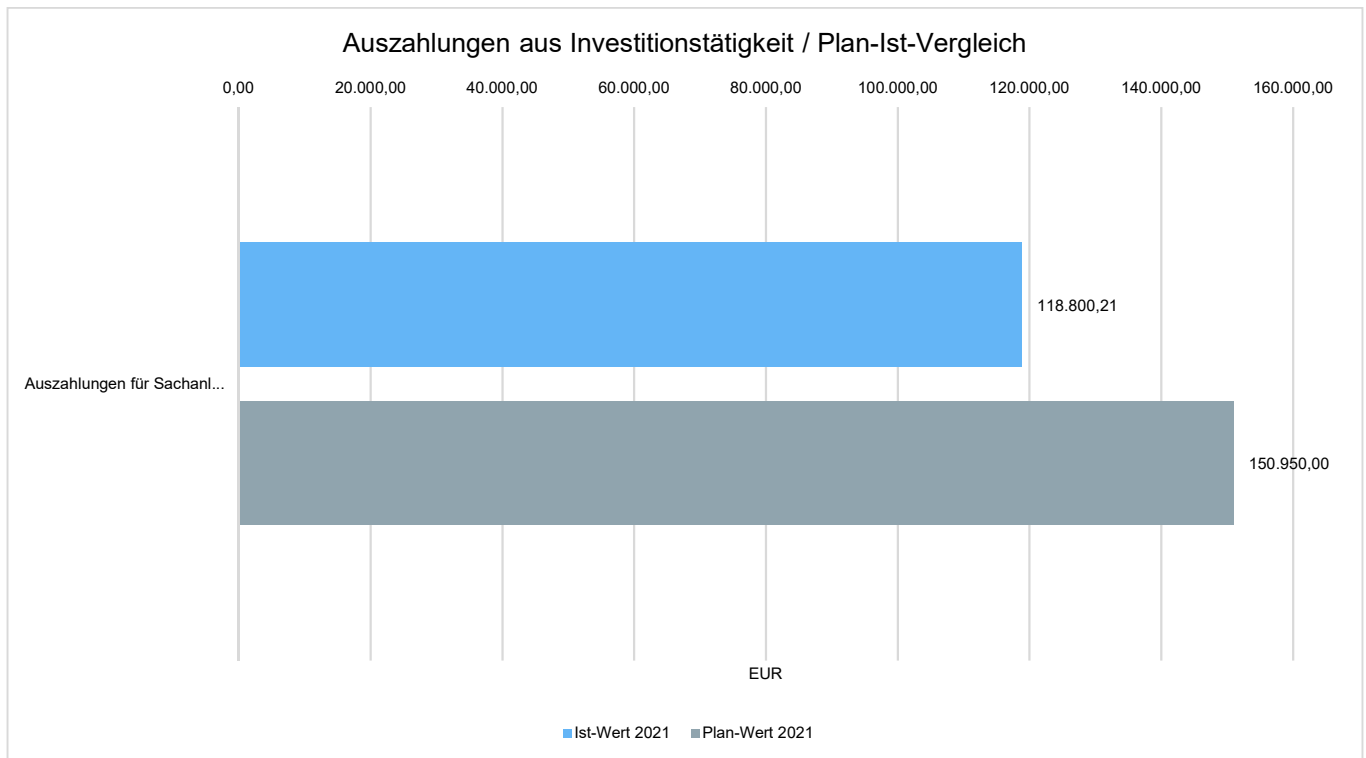
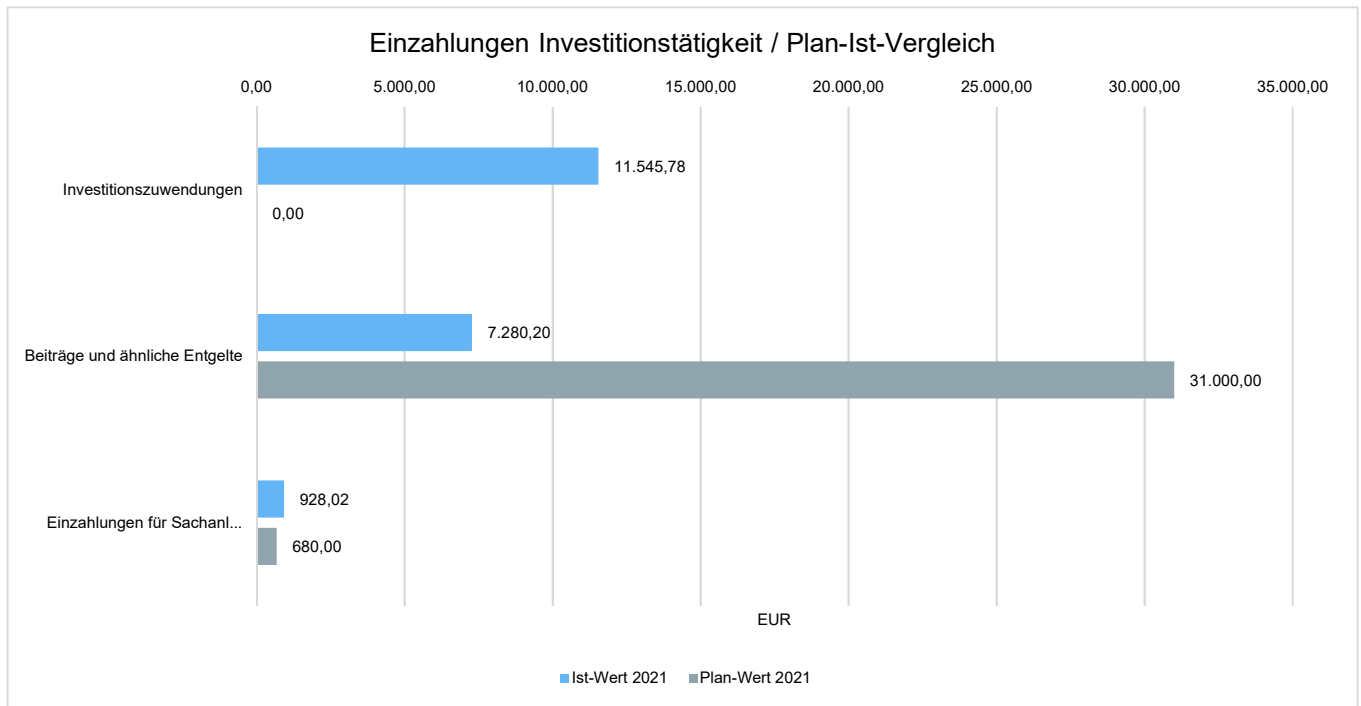
6.2.2.2 Investitionstätigkeit

Von einer Investition wird dann gesprochen, wenn Finanzmittel verwendet werden, um Wirtschaftsgüter zu erstellen oder anzuschaffen bzw. sie zu finanzieren, die über einen längeren Zeitraum genutzt werden können. Diese Güter müssen in einem doppischen Haushalt in das Anlagevermögen aufgenommen werden.

	2020	Planwert 2021	2021	Abweichung 2021	Abweichung 2021 %
Investitionszuwendungen	23.229,54	0,00	11.545,78	11.545,78	--
Beiträge und ähnliche Entgelte	7.789,05	31.000,00	7.280,20	-23.719,80	-76,52
Einzahlungen für Sachanlagen	3.088,23	680,00	928,02	248,02	36,47
Einzahlungen aus Investitionstätigkeit gesamt	34.106,82	31.680,00	19.754,00	-11.926,00	-37,65
Auszahlungen für Sachanlagen	69.655,50	150.950,00	118.800,21	-32.149,79	-21,30
Auszahlungen aus Investitionstätigkeit gesamt	69.655,50	150.950,00	118.800,21	-32.149,79	-21,30
Saldo aus Investitionstätigkeit	-35.548,68	-119.270,00	-99.046,21	20.223,79	16,96



Jahresabschluss Ebertsheim





6.3 Vermögens- und Schuldenlage

Bilanz im Jahresvergleich

Bilanzposition	2020	2021	Veränderung ab- solut
1 - Anlagevermögen	6.685.297,58	6.692.298,75	7.001,17
1.1 - Immaterielle Vermögensgegenstände	645.835,87	628.123,57	-17.712,30
1.1.2 - Geleistete Zuwendungen	20.412,00	19.085,00	-1.327,00
1.1.3 - Gezahlte Investitionszuschüsse	625.423,87	609.038,57	-16.385,30
1.2 - Sachanlagen	6.039.461,71	6.064.175,18	24.713,47
1.2.2 - Sonstige unbebaute Grundstücke und grundstücksgleiche Rechte	603.783,79	602.877,79	-906,00
1.2.3 - Bebaute Grundstücke und grundstücksgleiche Rechte	867.634,11	841.700,86	-25.933,25
1.2.4 - Infrastrukturvermögen	4.476.375,23	4.458.470,19	-17.905,04
1.2.6 - Kunstgegenstände, Denkmäler	0,00	11.634,00	11.634,00
1.2.7 - Maschinen, technische Anlagen, Fahrzeuge	30.836,73	23.996,30	-6.840,43
1.2.8 - Betriebs- und Geschäftsausstattung	57.470,58	49.521,77	-7.948,81
1.2.10 - Geleistete Anzahlungen, Anlagen im Bau	3.361,27	75.974,27	72.613,00
2 - Umlaufvermögen	574.420,02	525.494,33	-48.925,69
2.2 - Forderungen und sonstige Vermögensgegenstände	574.420,02	525.494,33	-48.925,69
2.2.1 - Öffentlich-rechtliche Forderungen, Forderungen aus Transferleistungen	565.915,53	482.394,72	-83.520,81
2.2.2 - Privatrechtliche Forderungen aus Lieferungen und Leistungen	2.245,28	26.070,02	23.824,74
2.2.5 - Forderungen gegen Sondervermögen, Zweckverbände, Anstalten des öffentlichen Rechts, rechtsfähige kommunale Stiftungen	80,41	430,07	349,66
2.2.6 - Forderungen gegen den sonstigen öffentlichen Bereich	5.901,30	16.324,52	10.423,22
2.2.7 - Sonstige Vermögensgegenstände	277,50	275,00	-2,50
4 - Aktive Rechnungsabgrenzung	1.960,38	2.240,82	280,44
4.2 - Sonstige Rechnungsabgrenzungsposten	1.960,38	2.240,82	280,44
Summe Aktiva	7.261.677,98	7.220.033,90	-41.644,08
1. - Eigenkapital	1.094.768,48	889.702,48	-205.066,00
1.1 - Kapitalrücklage	1.105.448,99	1.094.768,48	-10.680,51
1.3 - Jahresüberschuss / Jahresfehlbetrag	-10.680,51	-205.066,00	-194.385,49
2 - Sonderposten	3.517.553,80	3.532.224,68	14.670,88
2.2 - Sonderposten zum Anlagevermögen	3.403.924,46	3.406.301,99	2.377,53
2.2.1 - Sonderposten aus Zuwendungen	1.156.860,51	1.237.662,87	80.802,36
2.2.2 - Sonderposten aus Beiträgen und ähnlichen Entgelten	2.239.708,95	2.106.476,20	-133.232,75
2.2.3 - Sonderposten aus Anzahlungen für Anlagevermögen	7.355,00	62.162,92	54.807,92
2.3 - Sonderposten für den Gebührenaussgleich	22.274,09	31.519,93	9.245,84
2.5 - Sonderposten aus Grabnutzungsentgelten	91.355,25	94.402,76	3.047,51
3 - Rückstellungen	86.930,62	100.222,33	13.291,71
3.1 - Rückstellungen für Pensionen und ähnliche Verpflichtungen	73.452,00	76.106,00	2.654,00
3.4 - Sonstige Rückstellungen	13.478,62	24.116,33	10.637,71
4 - Verbindlichkeiten	2.560.621,00	2.697.678,84	137.057,84
4.2 - Verbindlichkeiten aus Kreditaufnahmen	827.299,82	809.017,55	-18.282,27



Bilanzposition	2020	2021	Veränderung absolut
4.2.1 - Verbindlichkeiten aus Kreditaufnahmen für Investitionen	827.299,82	809.017,55	-18.282,27
4.5 - Verbindlichkeiten aus Lieferungen und Leistungen	16.024,57	25.980,53	9.955,96
4.6 - Verbindlichkeiten aus Transferleistungen	1.755,95	242,29	-1.513,66
4.9 - Verbindlichkeiten gegenüber Sondervermögen mit Sonderrechnung, Zweckverbänden, Anstalten des ö. r., rechtsfähige kommunalen Stiftungen	945,77	352,33	-593,44
4.10 - Verbindlichkeiten gegenüber dem sonstigen öffentlichen Bereich	1.714.594,89	1.861.683,14	147.088,25
4.11 - Sonstige Verbindlichkeiten	0,00	403,00	403,00
5 - Rechnungsabgrenzungsposten	1.804,08	205,57	-1.598,51
Summe Passiva	7.261.677,98	7.220.033,90	-41.644,08

6.4 Kennzahlen und Mediane

Über Kennzahlen lassen sich komplexe finanzwirtschaftliche Zusammenhänge in komprimierter Form darstellen. Die Betrachtung der Kennzahlenentwicklung im Mehrjahresverlauf ermöglicht eine finanzpolitische Beurteilung der Haushaltsentwicklung in ihren wesentlichen Ausprägungen.

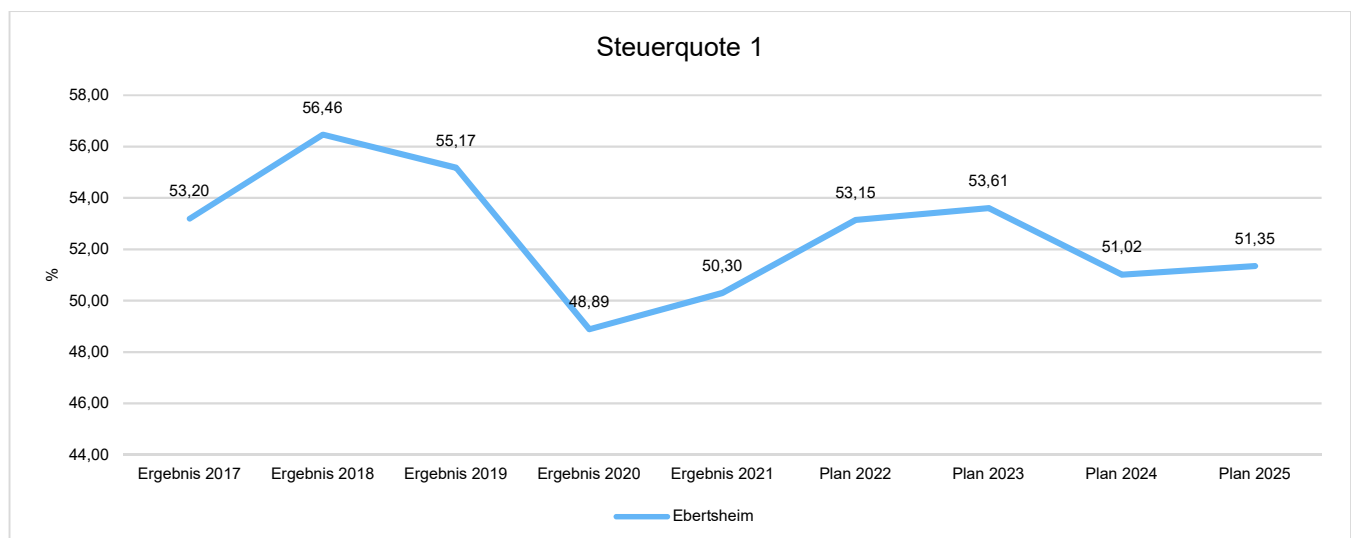
Der in den nachfolgenden Diagrammen ausgewiesene Median beschreibt den Mittelwert aller Ortsgemeinden der Verbandsgemeinde Leiningerland.

6.4.1 Kennzahlen zur Ertrags- und Aufwandslage sowie zum Haushaltsergebnis

6.4.1.1 Steuern

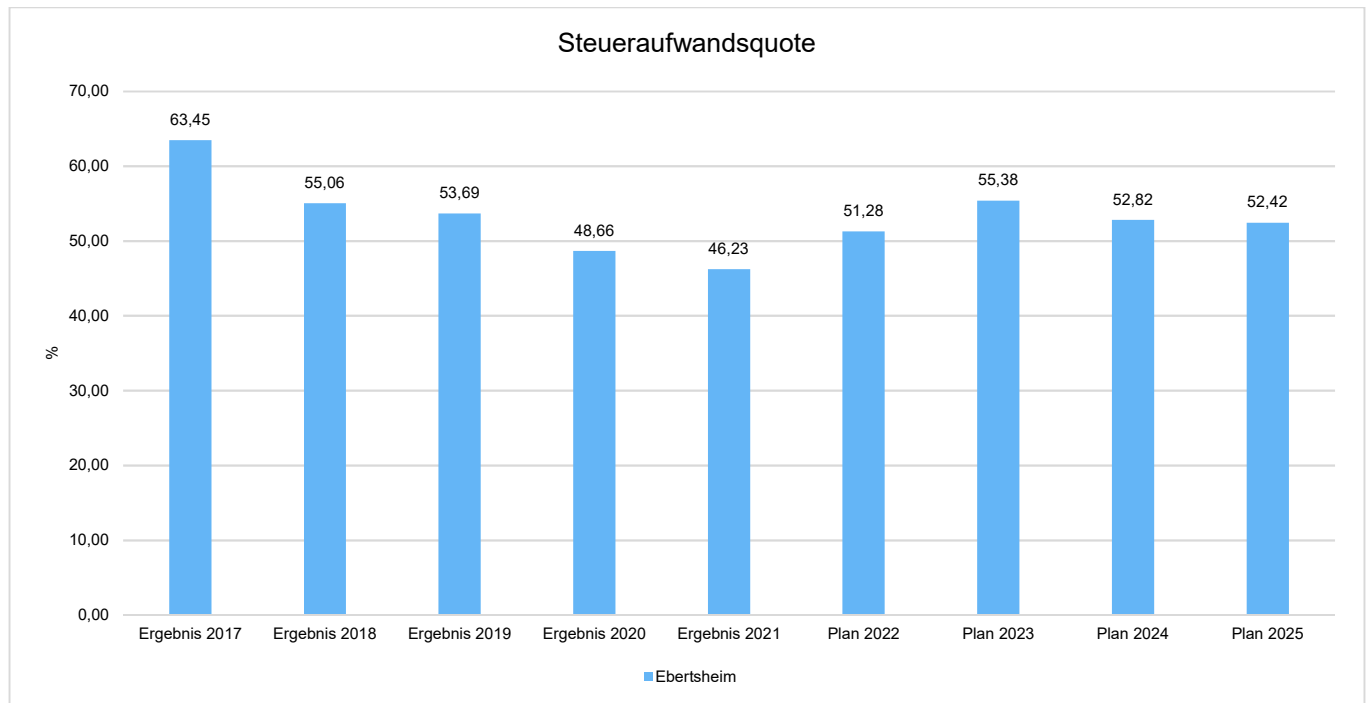
Steuerquote

Die Steuerquote gibt an, zu welchem Teil sich die Kommune „selbst“ finanzieren kann und somit unabhängig von staatlichen Zuwendungen ist. Die Steuerquote bringt zum Ausdruck, in welchem prozentualen Maße die ordentlichen Erträge der Kommune aus Steuererträgen bestehen. Für eine realistische Ermittlung der Steuerkraft ist es erforderlich, die Gewerbesteuerumlage in Abzug zu bringen. Diese wird deshalb von den Steuererträgen als auch von den ordentlichen Erträgen bei der Berechnung der Kennzahl abgezogen.





Die Steueraufwandsquote zeigt, zu welchem Teil die Kommune ihre ordentlichen Aufwendungen durch Steuererträge selbst decken kann und unabhängig von staatlichen Zuwendungen ist.



6.4.1.1.1 Entwicklung der Realsteuern - Hebesätze und Aufkommen

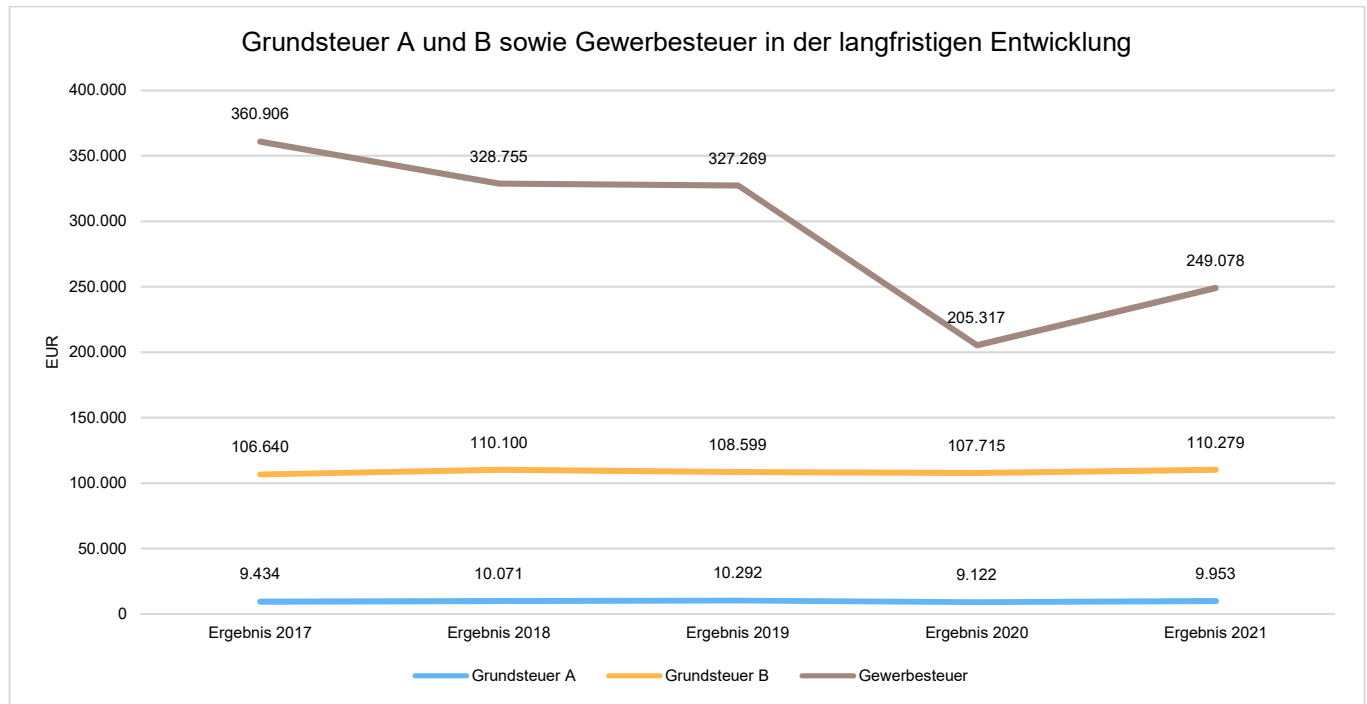
Die nachfolgende Tabelle zeigt die Entwicklung der Hebesätze in Prozent:

Steuerart	2017	2018	2019	2020	2021
Hebesatz Grundsteuer A	315	315	315	315	315
Hebesatz Grundsteuer B	365	365	365	365	365
Hebesatz Gewerbesteuer	380	380	380	380	380



Grundsteuer A und B sowie Gewerbesteuer in der langfristigen Entwicklung

Aufgrund ihres finanziellen Volumens sind die Grundsteuer A und B sowie die Gewerbesteuer tragende Säulen auf der Ertragsseite des Haushalts. Die Betrachtung der langfristigen Entwicklung ergibt folgendes Bild:



6.4.1.1.2 Gemeinschaftssteuern

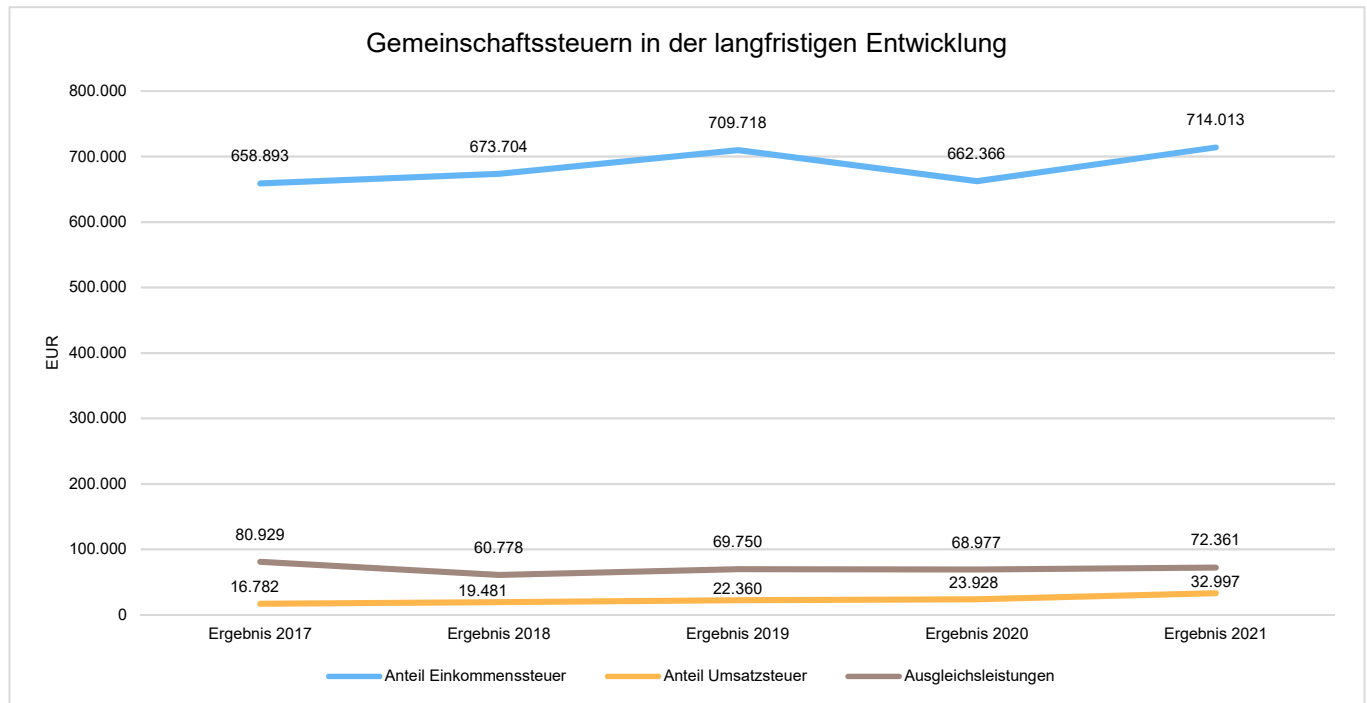
Die Gemeinschaftssteuern setzen sich aus den Anteilen an der Einkommensteuer und an der Umsatzsteuer (incl. Ausgleichsleistungen aus Umsatzsteuermehreinnahmen des Landes) zusammen:

	Ergebnis 2017	Ergebnis 2018	Ergebnis 2019	Ergebnis 2020	Ergebnis 2021
Anteil Einkommenssteuer	658.893,02	673.703,78	709.718,01	662.365,93	714.013,40
Anteil Umsatzsteuer	16.781,92	19.481,01	22.359,93	23.928,12	32.997,46
Ausgleichsleistungen	80.929,11	60.777,97	69.749,89	68.976,70	72.361,34



Gemeinschaftssteuern in der langfristigen Entwicklung

In der Langfristbetrachtung zeigt sich hinsichtlich der Gemeinschaftssteuern folgendes Bild:



6.4.1.2 Zuwendungen und allgemeine Umlagen

Nachfolgende Tabelle zeigt die Entwicklung der Zuwendungen und allgemeinen Umlagen, wobei die Schlüsselzuweisungen eingehender betrachtet werden:

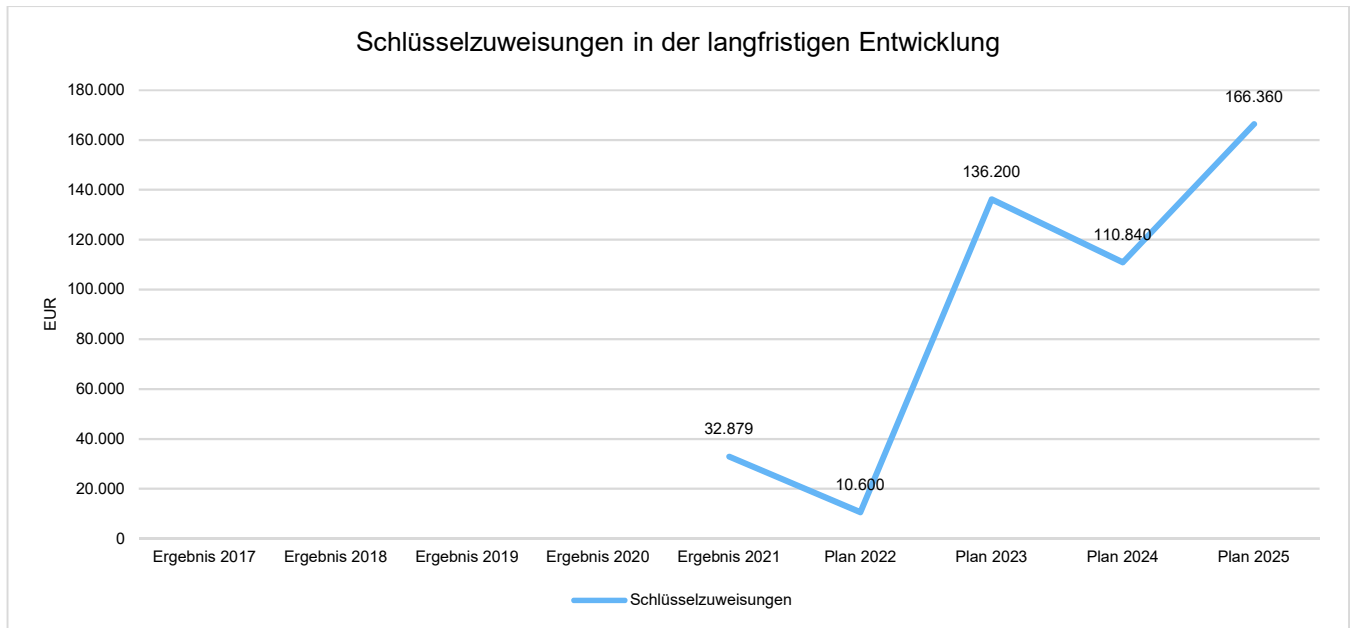
Erträge aus Zuwendungen und allgemeine Umlagen

	Ergebnis 2017	Ergebnis 2018	Ergebnis 2019	Ergebnis 2020	Ergebnis 2021
Erträge aus Umlagen	581.611,12	577.316,85	645.863,87	880.714,64	895.366,18
davon Erträge Schlüsselzuweisungen	--	--	--	--	32.879,00

Siehe hierzu insbesondere Erläuterung zu Bilanz-Nrn. 5.4.1.2 (hohe Erträge bei Konto 413200)



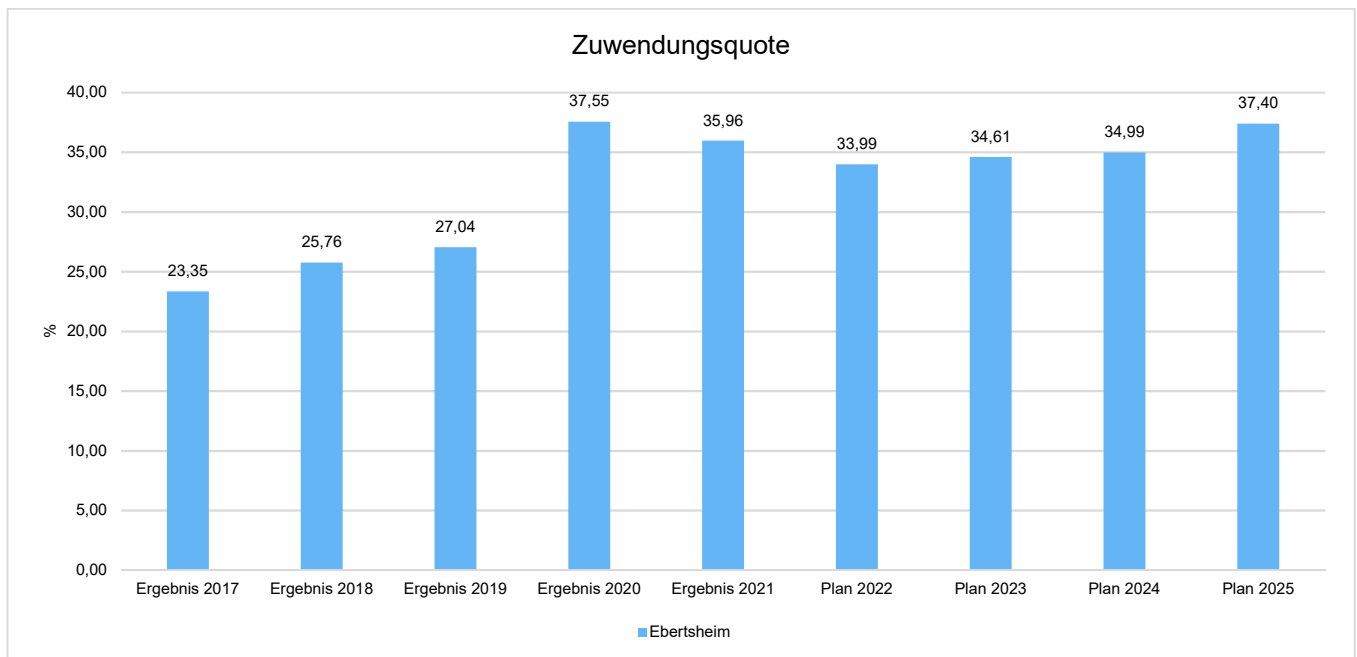
Schlüsselzuweisungen in der langfristigen Entwicklung



Zuwendungsquote

Die Kennzahl bestimmt sich in der Doppik, indem die Erträge aus Zuwendungen (E2 ohne Abschreibungen) durch die ordentlichen Erträge (E 8 und E17) geteilt werden.

Die Zuwendungsquote gibt Hinweise darauf, inwieweit eine Kommune von Zuwendungen - und somit von Leistungen Dritter - abhängig ist.





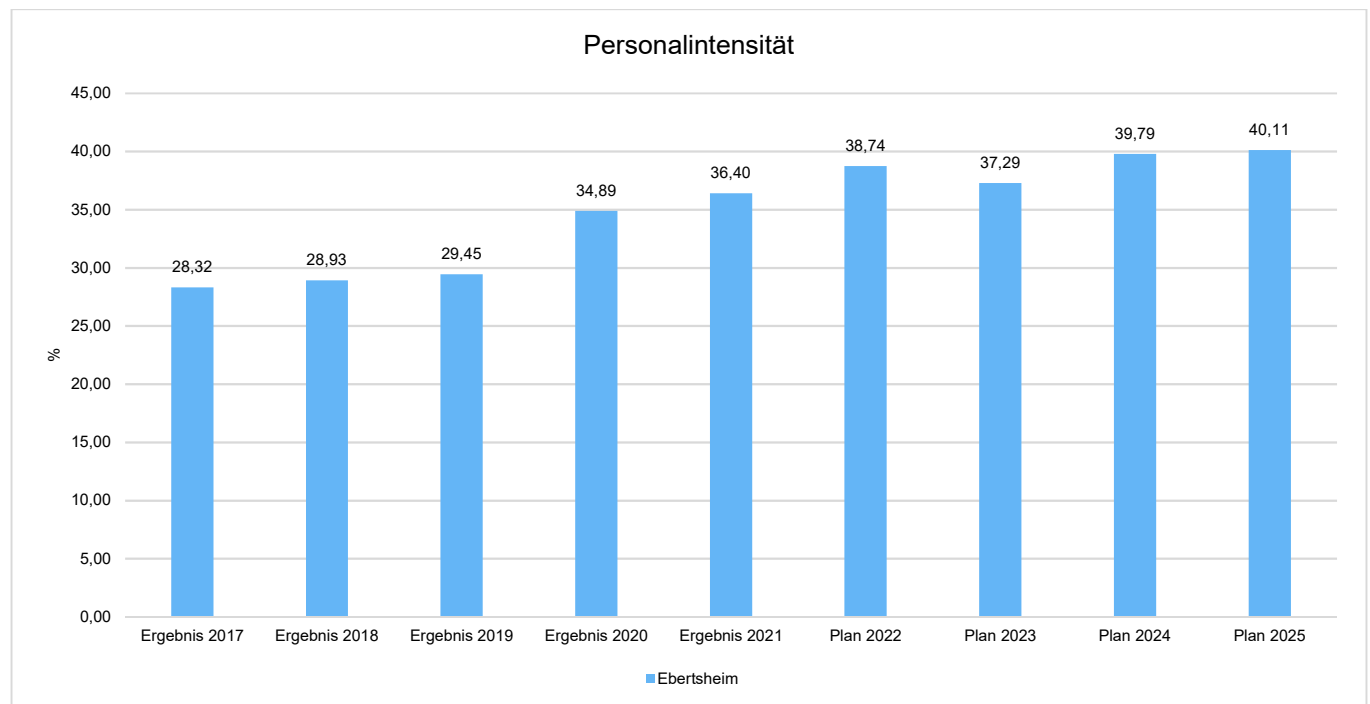
6.4.1.3 Personalaufwand

Die Personalaufwendungen stellen sich wie folgt dar:

	Ergebnis 2017	Ergebnis 2018	Ergebnis 2019	Ergebnis 2020	Ergebnis 2021
Aufwendungen für ehrenamtlich Tätige	14.311,00	14.273,73	14.118,00	14.424,00	14.424,00
Dienstbezüge und dergleichen	404.295,53	457.796,54	505.471,69	590.240,56	706.158,49
Beiträge zu Versorgungskassen	33.189,28	35.019,37	37.870,49	44.708,11	53.945,80
Beiträge zur gesetzlichen Sozialversicherung	81.681,07	92.449,07	104.928,28	120.664,31	148.078,91
Beihilfen, Unterstützungsleistungen und dergleichen	26,84	29,28	29,28	29,28	29,28
Zuführung zu Rückstellungen	4.850,87	6.500,85	--	5.671,27	10.637,71
Versorgungsaufwendungen	11.625,00	12.169,00	10.914,00	12.197,32	12.532,00
Summe	549.979,59	618.237,84	673.331,74	787.934,85	945.806,19

Personalintensität

Die Personalintensität bildet den prozentualen Anteil der Personalaufwendungen (ohne Sitzungsgelder und Versorgungsaufwendungen) an den ordentlichen Aufwendungen (E15 und E18) insgesamt ab.



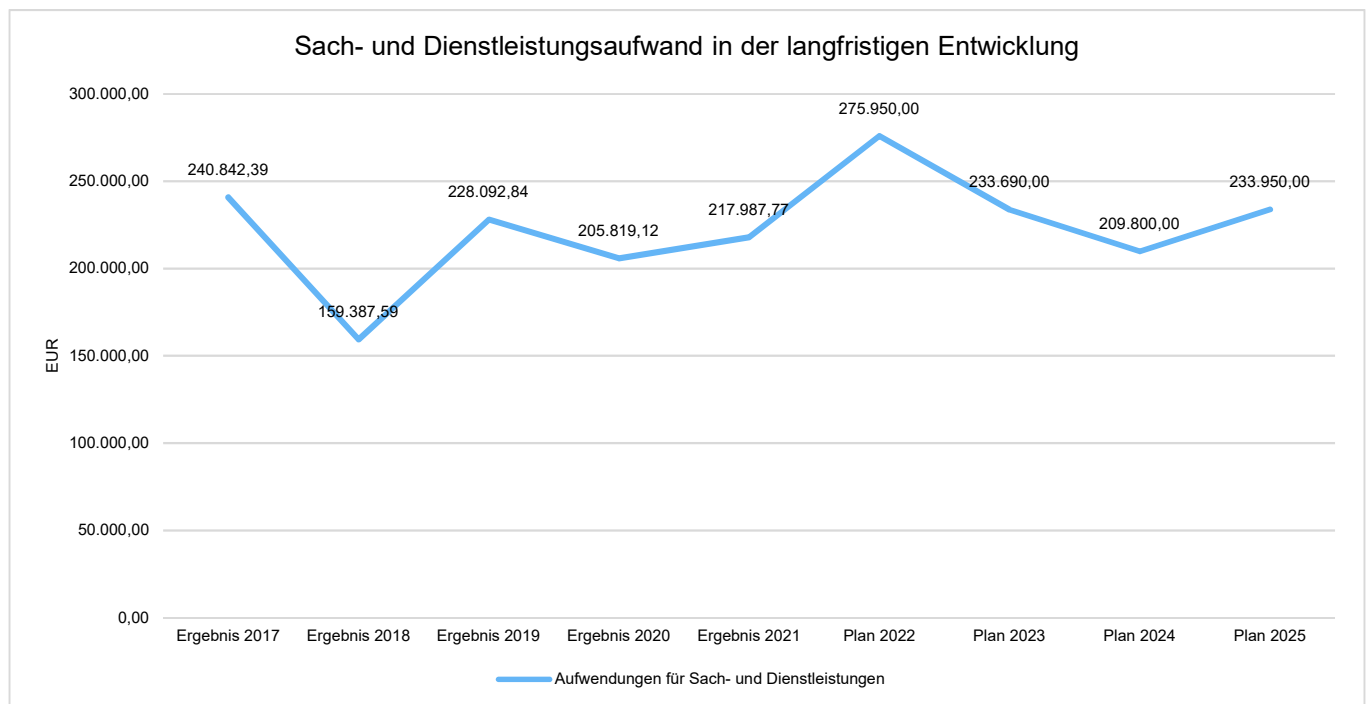


6.4.1.4 Aufwendungen für Sach- und Dienstleistungen

Die Entwicklung der Sach- und Dienstleistungen im Zeitverlauf ist den folgenden Aufstellungen zu entnehmen:

	Ergebnis 2017	Ergebnis 2018	Ergebnis 2019	Ergebnis 2020	Ergebnis 2021
Aufwendungen für Energie / Wasser / Abwasser / Abfall	48.582,67	49.446,53	49.387,49	32.923,58	36.957,00
Unterhaltung der Grundstücke und Gebäude	93.197,06	23.167,76	77.512,80	47.982,72	40.693,00
Unterhaltung des Infrastrukturvermögens	14.036,84	9.726,28	13.179,85	17.455,48	30.957,58
Fahrzeugunterhaltung	3.917,22	2.754,78	7.723,36	5.362,52	5.080,25
Unterhaltung von Maschinen und technischen Anlagen	1.243,13	534,78	1.117,95	1.681,23	1.552,96
Unterhaltung der Betriebs- und Geschäftsausstattung	2.047,29	1.822,15	1.522,58	3.956,87	339,34
Geringwertige Geräte, Ausstattungs-, Ausrüstungs-, und sonstige Gebrauchsgegenstände	1.080,90	1.599,79	755,27	8.052,09	4.664,96
Weitere Verwaltungs- und Betriebsaufwendungen	19.278,18	17.710,07	23.552,71	22.056,11	36.688,21
Kostenerstattungen	40.391,00	40.391,00	40.391,00	40.391,00	40.391,00
Sonstige Aufwendungen für Sach- und Dienstleistungen	17.068,10	12.234,45	12.949,83	25.957,52	20.663,47
Summe	240.842,39	159.387,59	228.092,84	205.819,12	217.987,77

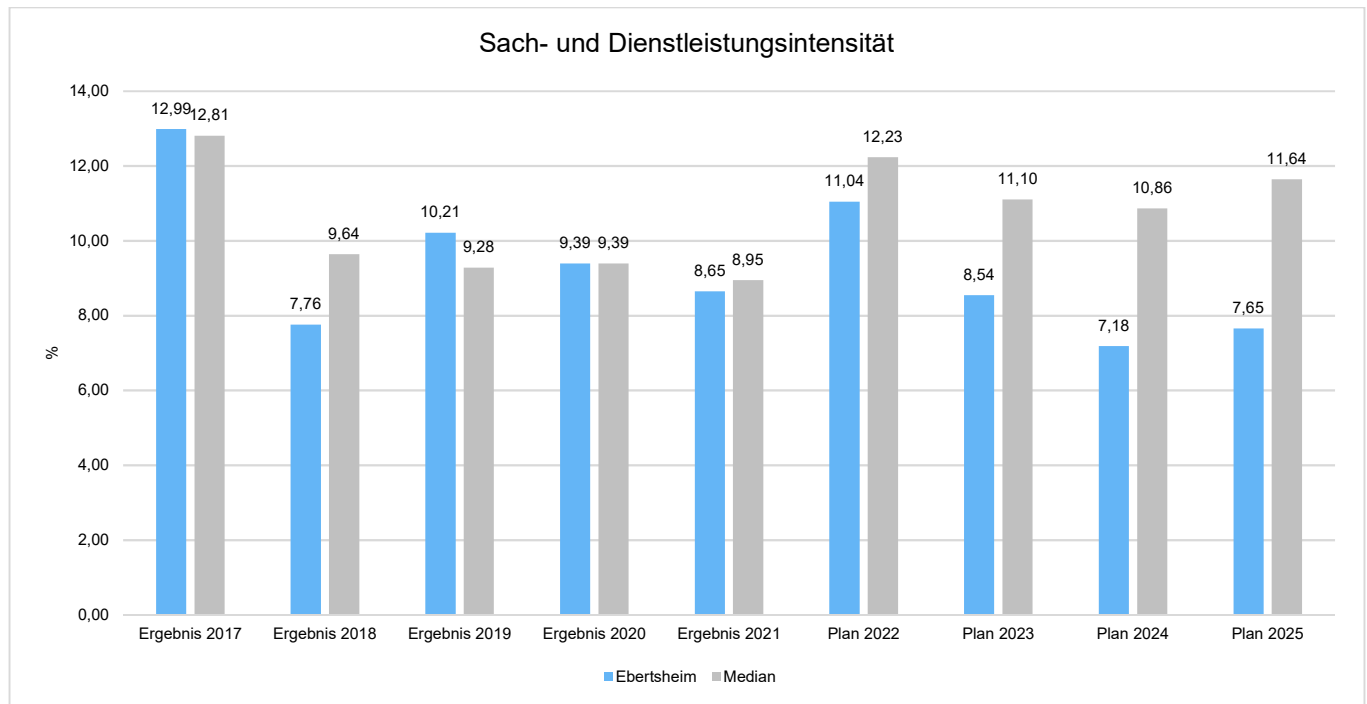
Sach- und Dienstleistungsaufwand in der langfristigen Entwicklung





Sach- und Dienstleistungsintensität

Die Sach- und Dienstleistungsintensität lässt erkennen, in welchem Ausmaß sich eine Kommune für die Inanspruchnahme von Leistungen Dritter entschieden hat. Sie ist damit das Gegenstück zur Personalintensität. Die Sach- und Dienstleistungsintensität zeigt an, wie hoch der prozentuale Anteil der Aufwendungen für Sach- und Dienstleistungen (E10, ohne besondere Aufwendungen für Beschäftigte) vom laufenden Aufwand aus Verwaltungstätigkeit (E15) ist.



6.4.1.5 Zuwendungen, Umlagen und sonstige Transferaufwendungen

Neben den Personal- und Sachaufwendungen sind aufwandsseitig Zuwendungen, Umlagen und Transferaufwendungen von Bedeutung. Von besonderem Interesse sind hier die Entwicklungen bei den Umlagezahlungen an Gemeindeverbände sowie bei den Sozialtransfers. Zu den sonstigen Transferzahlungen zählen u.a. die Steuerbeteiligungen (Gewerbesteuerumlage, Finanzierungsbeteiligung Fonds Deutsche Einheit [bis 2018]) sowie die Zuweisungen und Zuschüsse für laufende Zwecke.

Nachfolgend ist die Entwicklung dieser Positionen abzulesen:

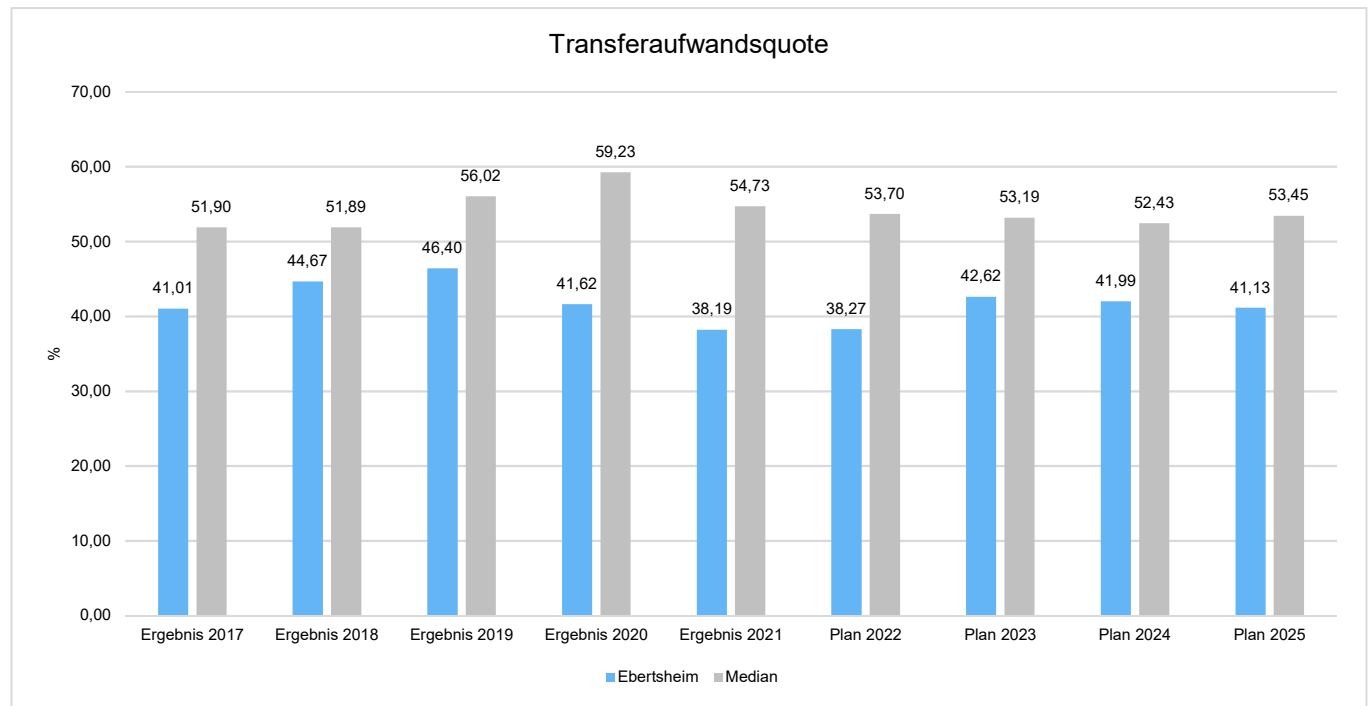
Entwicklung der Transferaufwendungen

	Ergebnis 2017	Ergebnis 2018	Ergebnis 2019	Ergebnis 2020	Ergebnis 2021
Zuweisungen und Zuschüsse für laufende Zwecke	7.436,00	7.200,00	7.200,00	9.259,88	17.344,19
Gewerbesteuerumlage	46.507,05	70.094,06	49.762,38	11.984,24	25.651,46
Allgemeine Umlagen an das Land	750,00	926,00	--	--	--
Umlagen an Gemeindeverbände	705.402,00	839.817,00	979.313,00	890.994,00	919.255,00
Summe	760.095,05	918.037,06	1.036.275,38	912.238,12	962.250,65



Transferaufwandsquote

Die Transferaufwandsquote gibt an, wie hoch der Anteil der Transferaufwendungen (E12) an den laufenden Aufwendungen aus Verwaltungstätigkeit (E 15) des Haushaltes ist.



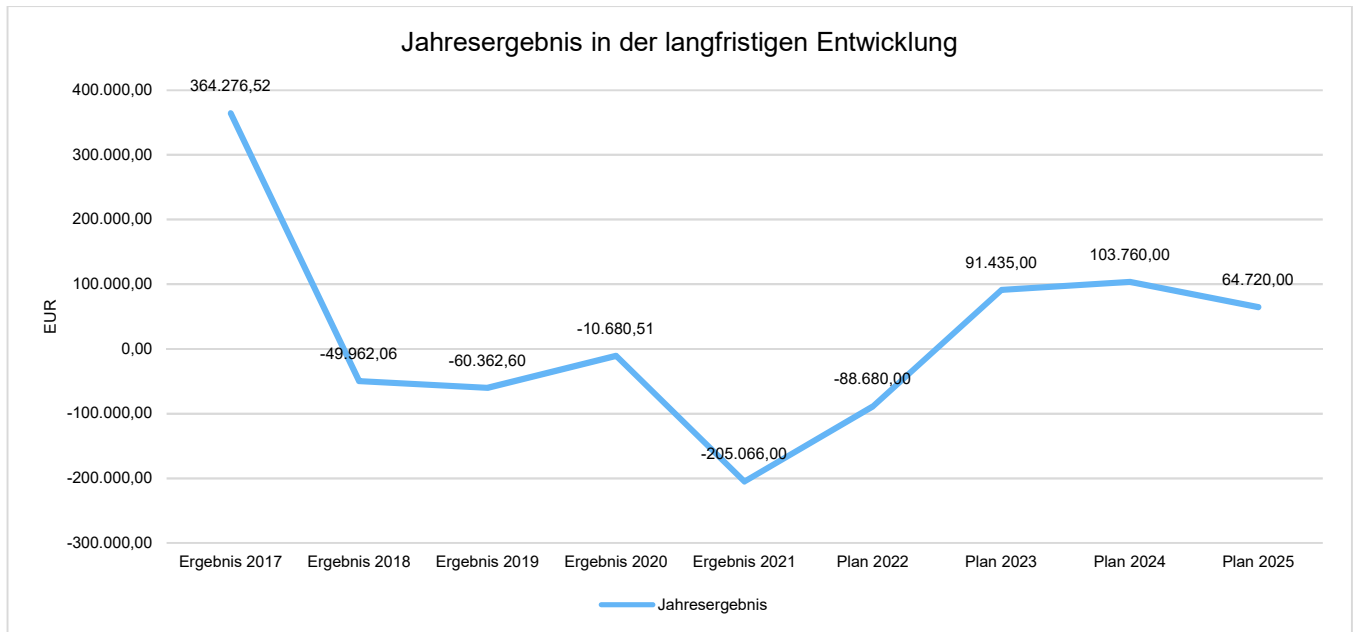
6.4.1.6 Haushaltsergebnis

Die Entwicklung des Ergebnisses mit seinen Untergliederungen ist nachfolgend dargestellt:

	Ergebnis 2017	Ergebnis 2018	Ergebnis 2019	Ergebnis 2020	Ergebnis 2021
Laufende Erträge aus Verwaltungstätigkeit	2.225.963,92	2.018.785,09	2.187.158,89	2.194.276,83	2.332.815,92
Laufende Aufwendungen aus Verwaltungstätigkeit	1.853.661,30	2.025.153,79	2.233.498,10	2.191.791,54	2.519.339,08
Laufendes Ergebnis aus Verwaltungstätigkeit	372.302,62	-6.368,70	-46.339,21	2.485,29	-186.523,16
Finanzergebnis	-24.226,10	-13.693,36	-14.023,39	-12.826,25	-17.927,40
Ordentliches Ergebnis	348.076,52	-20.062,06	-60.362,60	-10.340,96	-204.450,56
Außerordentliches Ergebnis	--	--	--	-339,55	-615,44
Jahresergebnis	364.276,52	-49.962,06	-60.362,60	-10.680,51	-205.066,00



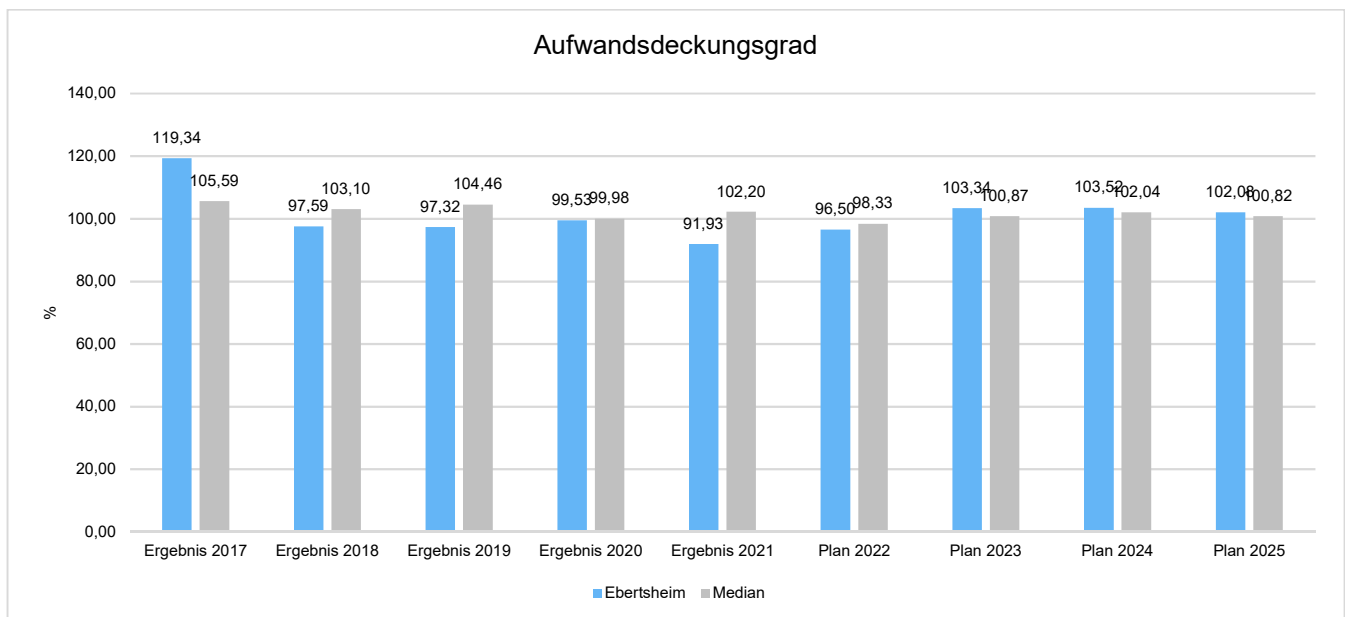
Jahresergebnis in der langfristigen Entwicklung



Unter Steuerungsgesichtspunkten ist nicht das außerordentliche Ergebnis sondern das ordentliche Ergebnis relevant. Da sich dies aus dem Ergebnis aus laufender Verwaltungstätigkeit sowie dem Finanzergebnis zusammensetzt, werden nachfolgend auch Kennzahlen zu diesen Ergebnisgrößen dargestellt.

Aufwandsdeckungsgrad (Ordentliches Ergebnis)

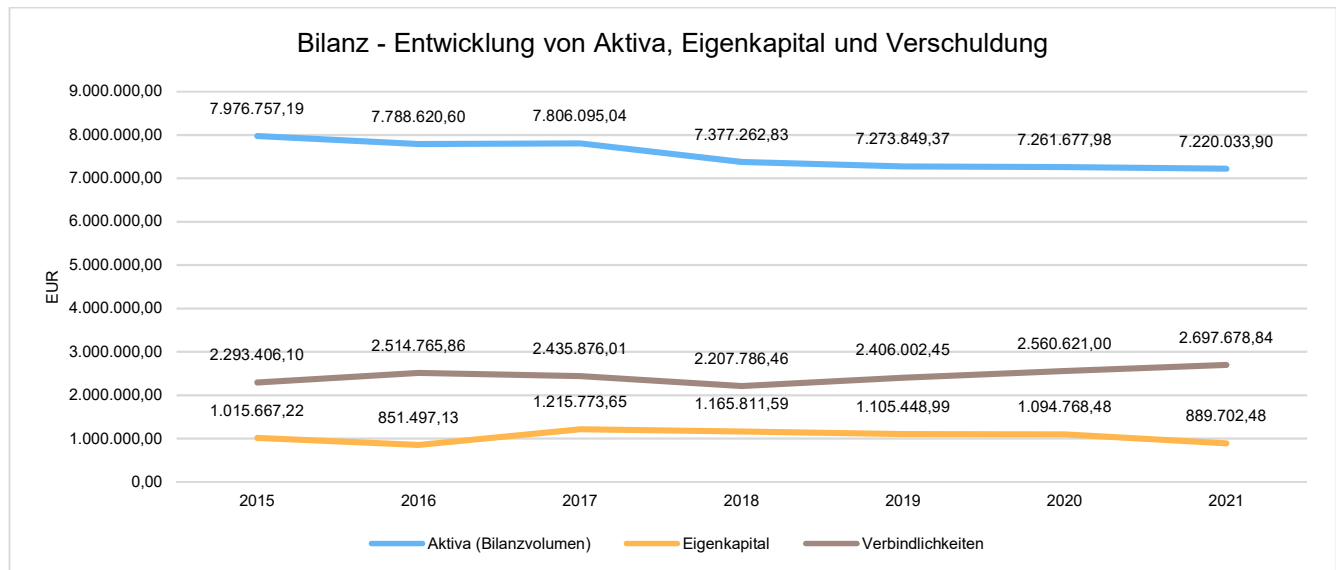
Diese Kennzahl zeigt an, zu welchem Anteil die ordentlichen Aufwendungen (E15 plus E18) durch ordentliche Erträge (E8 plus E17) gedeckt werden können. Ein finanzielles Gleichgewicht kann nur durch eine vollständige Deckung, d.h. einen Aufwandsdeckungsgrad von 100 % oder höher, erreicht werden.





6.4.2 Kennzahlen zur Bilanz

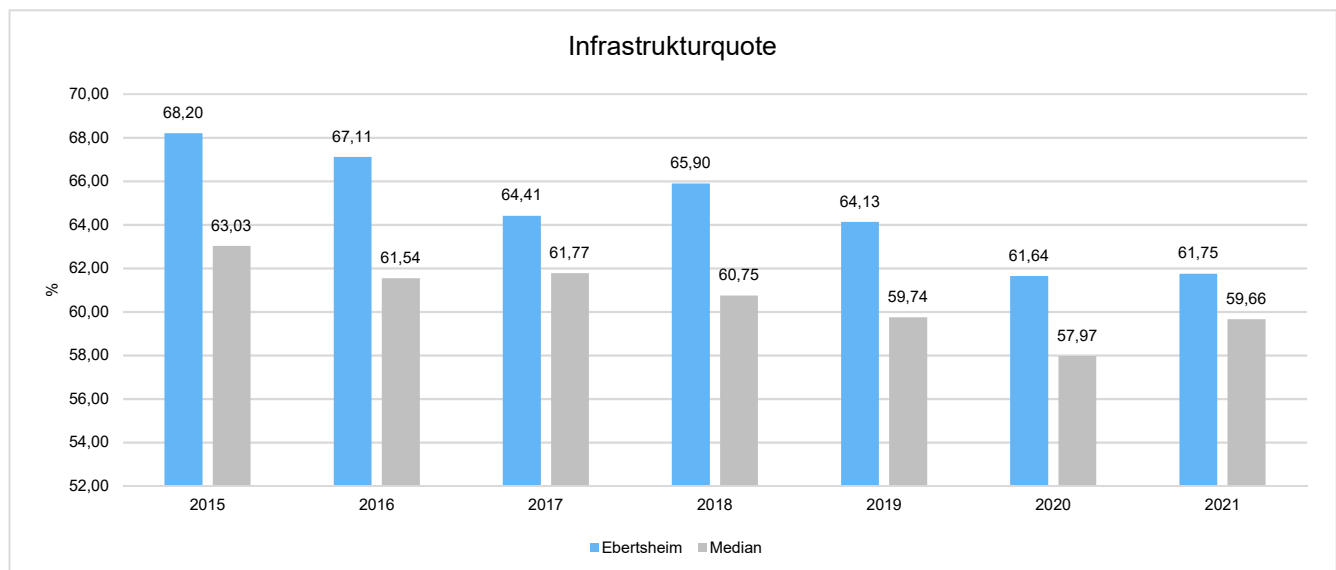
Nachfolgendes Schaubild zeigt die wesentlichsten Entwicklungen innerhalb der Bilanz, d. h. die Entwicklung des Bilanzvolumens und dessen Finanzierung durch Eigenkapital und Verbindlichkeiten.



6.4.2.1 Kennzahlen zur Vermögenslage

Infrastrukturquote

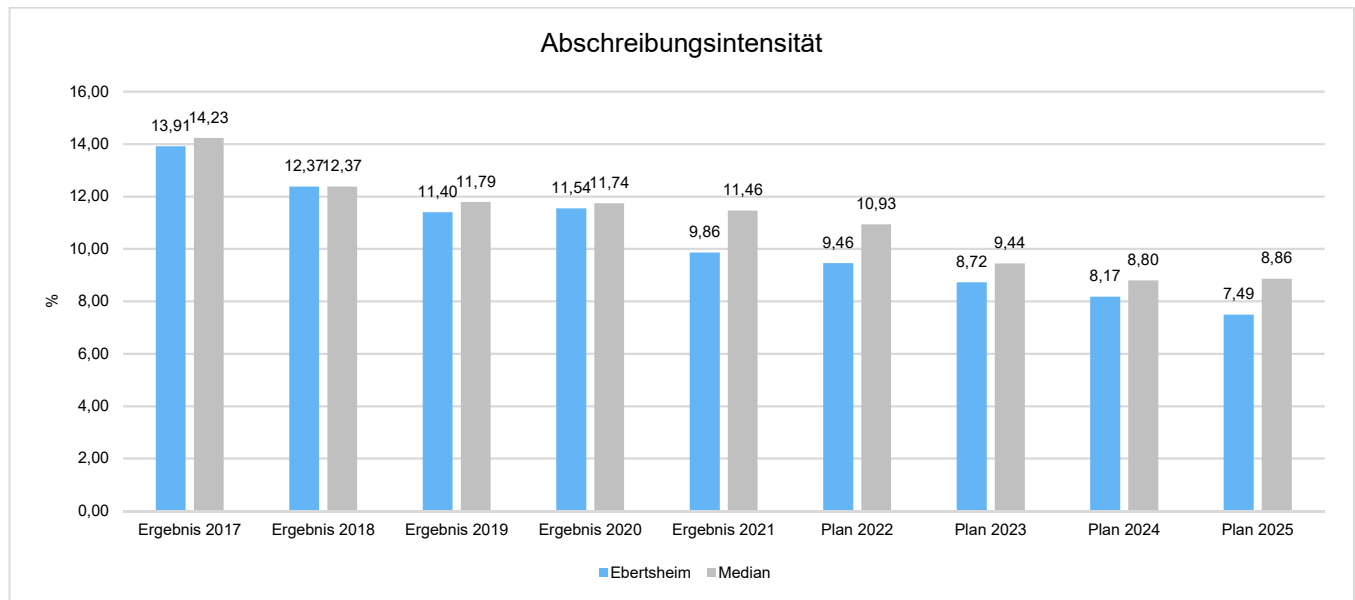
Diese Kennzahl stellt ein Verhältnis zwischen dem Infrastrukturvermögen und dem Gesamtvermögen auf der Aktivseite der Bilanz her. Sie gibt Aufschluss darüber, mit welchem Prozentsatz das Gesamtvermögen in der kommunalen Infrastruktur gebunden ist. Die Kennzahl kann Hinweise auf etwaige Folgebelastungen geben, die aus der Infrastruktur resultieren. Es handelt sich um eine Bilanzkennzahl, die nur vergangenheitsorientiert abgebildet werden kann.





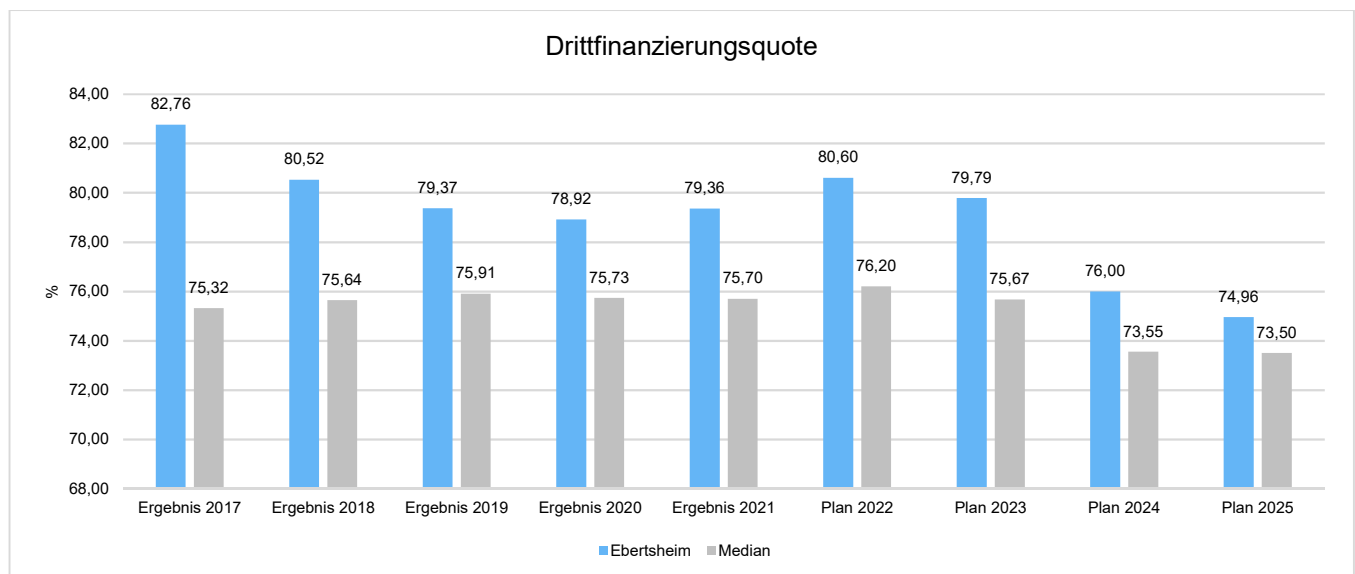
Abschreibungsintensität

Die Kennzahl zeigt an, in welchem Umfang die Kommune durch die Abnutzung des Anlagevermögens (E11) belastet wird. Sie stellt den prozentualen Anteil der Abschreibungen an den laufenden Aufwendungen aus Verwaltungstätigkeit (E15) dar.



Drittfinanzierungsquote

Die Kennzahl zeigt das Verhältnis zwischen den bilanziellen Abschreibungen (E11) und den Erträgen aus der Auflösung von Sonderposten (Konten 415, 437, 439) im Haushaltsjahr. Sie gibt einen Hinweis auf die Frage, inwieweit die Erträge aus der Sonderpostenauflösung die Belastung des Haushaltes durch Abschreibungen abmildern. Damit wird auch deutlich, in welchem Maße Dritte an der Finanzierung des abnutzbaren Vermögens beteiligt waren bzw. werden.





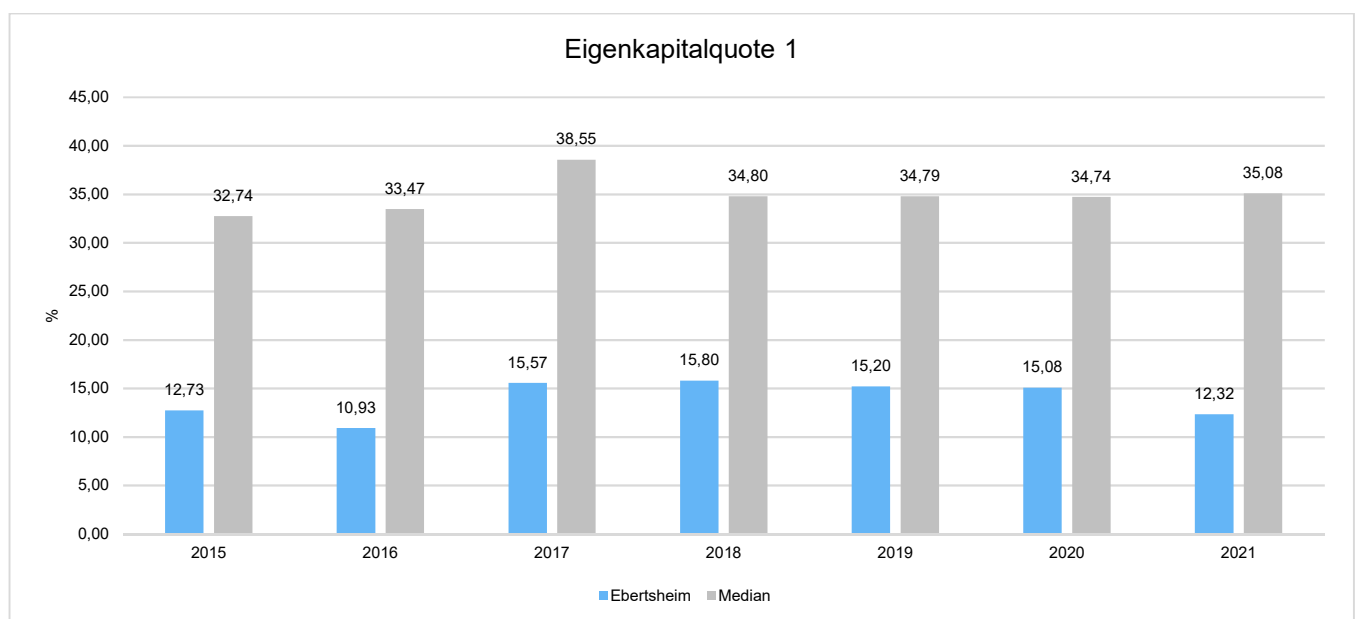
6.4.2.2 Kennzahlen zur Kapitalstruktur (haushaltswirtschaftliche Gesamtsituation)

Neben dem Aufwandsdeckungsgrad, der im Abschnitt Haushaltsergebnis dargestellt wurde, sieht das Kennzahlen-set noch folgende vergangenheitsorientierte Bilanzkennzahlen zur Beurteilung der haushaltswirtschaftlichen Gesamtsituation vor:

Eigenkapitalquote 1

Um die Eigenkapitalausstattung beurteilen zu können, bietet sich die Betrachtung der Eigenkapitalquote 1 an. Die Eigenkapitalquote 1 misst den Anteil des Eigenkapitals am gesamten bilanzierten Kapital (Gesamtkapital) der Passivseite.

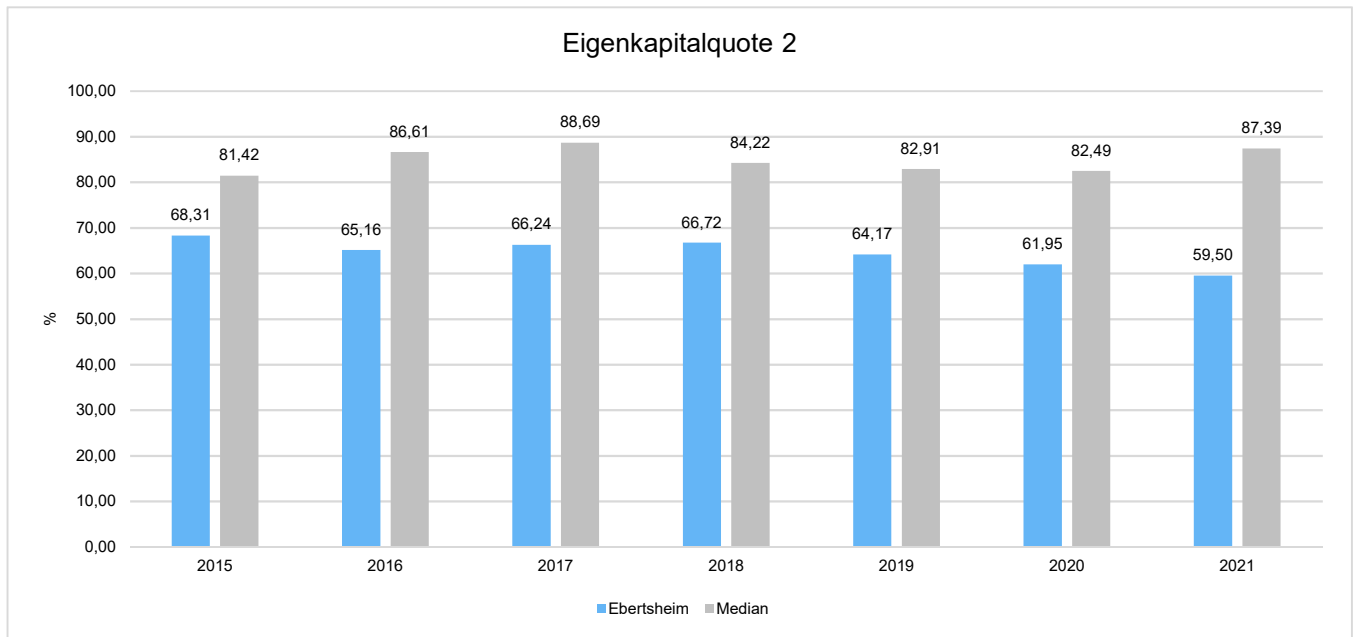
Es handelt sich um eine Bilanzkennzahl, die nur vergangenheitsorientiert abgebildet wird.



(Die Höhe der Eigenkapitalquote ist ein Indiz für die finanzielle Stabilität. Grundsätzlich ist eine niedrige Eigenkapitalquote negativ zu werten, da mit ihr die Gefahr der Überschuldung steigt. Der Richtwert für Kommunen liegt hier zwischen 30 % und 40 %.)

Eigenkapitalquote 2

Die Eigenkapitalquote 2 misst den Anteil des „wirtschaftlichen Eigenkapitals“ am gesamten bilanzierten Kapital (Gesamtkapital) auf der Passivseite der kommunalen Bilanz. Weil die Sonderposten mit Eigenkapitalcharakter oft einen wesentlichen Ansatz in der Bilanz darstellen, wird bei dieser Kennzahl die Wertgröße Eigenkapital um die Sonderposten für Zuwendungen und Beiträge (incl. Anzahlungen hierfür) erweitert. Es handelt sich um eine Bilanzkennzahl, die nur vergangenheitsorientiert abgebildet werden kann.

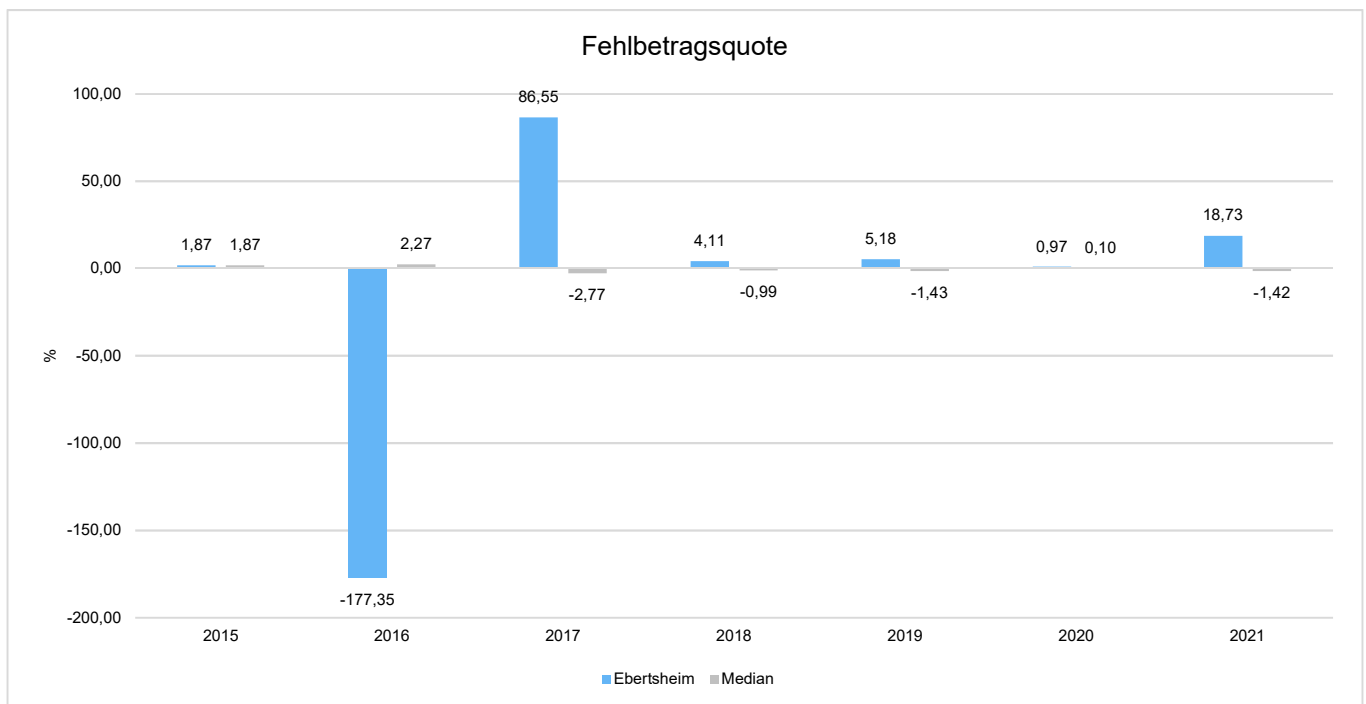


Fehlbetragsquote

Die Fehlbetragsquote gibt an, welcher Anteil des Eigenkapitals (ohne Jahresüberschuss/-fehlbetrag) im betreffenden Jahr aufgrund des Fehlbetrags aufgebraucht worden ist. Die Fehlbetragsquote soll möglichst niedrig sein.

Bei einer negativen Fehlbetragsquote wird im Haushalt ein Überschuss erwirtschaftet.

Es handelt sich um eine Bilanzkennzahl, die nur vergangenheitsorientiert abgebildet werden kann.



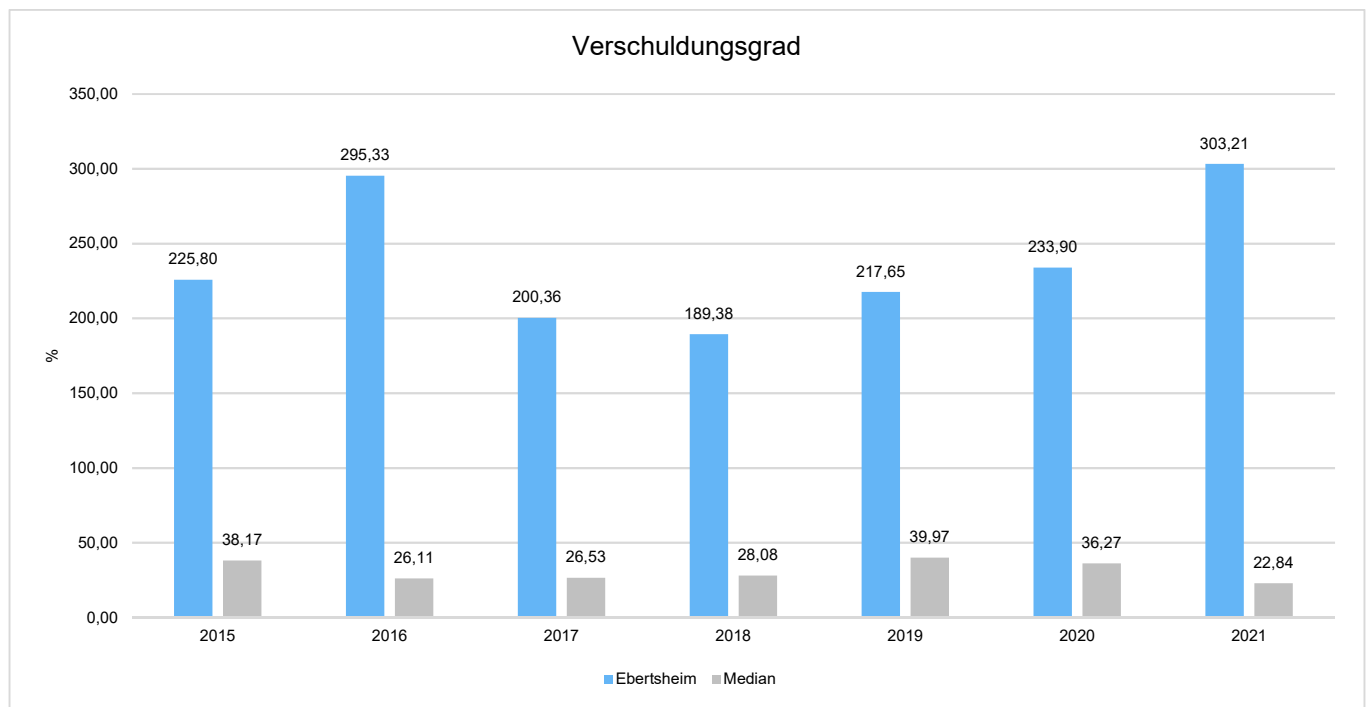


6.4.2.3 Kennzahlen zur Finanzstruktur und Verschuldung

Verschuldungsgrad

Der Verschuldungsgrad zeigt den prozentualen Anteil der Verbindlichkeiten am Eigenkapital an. Die Kennzahl bildet also das Verhältnis von Verbindlichkeiten zum Eigenkapital ab. Je größer der Verschuldungsgrad, desto höher ist die Gefahr, dass es durch Fehlbeträge zu einem vollständigen Verlust des Eigenkapitals kommt.

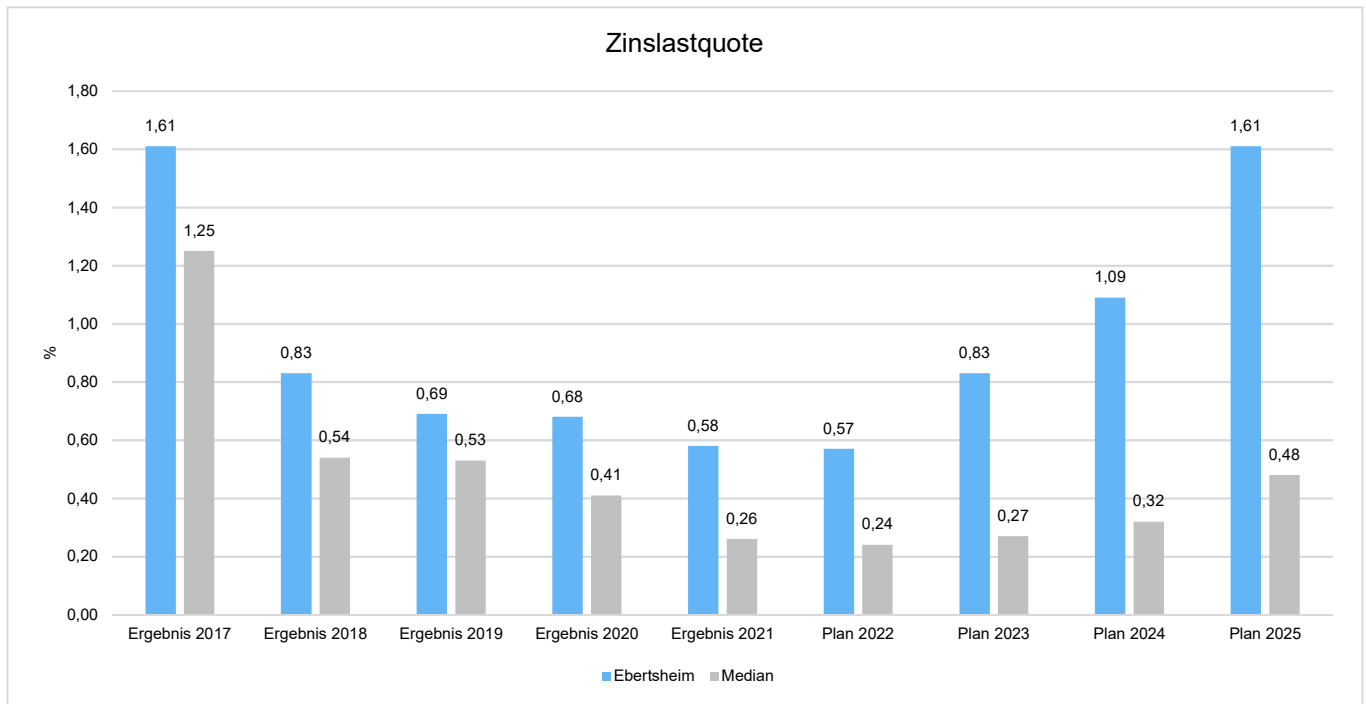
Es handelt sich um eine Bilanzkennzahl, die nur vergangenheitsorientiert abgebildet werden kann.



Zinslastquote

Die Kennzahl setzt die Finanzaufwendungen (Zinsen und sonstige Finanzaufwendungen) ins Verhältnis zu den ordentlichen Aufwendungen.

Die Zinslastquote zeigt, welche Belastung aus Finanzaufwendungen (E18) zusätzlich zu den laufenden Aufwendungen aus Verwaltungstätigkeit (E15 und E18) besteht. Damit gibt sie Hinweise auf das Ausmaß der anteiligen Belastung der Kommune durch in der Haushalts- bzw. Rechnungsperiode oder in Vorjahren aufgenommene Kassenkredite und Investitionskredite. Eine hohe Quote ist ein Indiz für eingeschränkte Handlungsmöglichkeiten der Kommune.



6.5 Gliederung der Teilhaushalte

Der Jahresabschluss der Ortsgemeinde Ebertsheim gliedert sich in folgende Teilhaushalte:

Ergebnisse der Teilhaushalte

	2021	
	Jahresergebnis	Finanzergebnis
01 - Allgemeiner Haushalt	-419.005,51	-476.040,32
02 - Zentrale Finanzwirtschaft	213.939,51	364.194,09



6.6 Überblick über die Kostendeckung in ausgewählten Bereichen der Haushaltswirtschaft

Leistung 553001 (Friedhofs- und Bestattungswesen)

Jahr	Erträge	Aufwendungen	Ergebnis	Kostendeckungsgrad
2018	12.566,37 €	17.398,65 €	-4.832,28 €	72,23%
2019	10.755,37 €	20.015,74 €	-9.260,37 €	53,73%
2020	12.720,48 €	23.026,23 €	-10.305,75 €	55,24%
2021	21.452,57 €	32.953,75 €	-11.501,18 €	65,10%

Leistung 573121 (Dorfgemeinschaftseinrichtungen in der Schulturnhalle)

Jahr	Erträge	Aufwendungen	Ergebnis	Kostendeckungsgrad
2018	4.645,64 €	28.088,64 €	-23.443,00 €	16,54%
2019	4.533,08 €	28.370,67 €	-23.837,59 €	15,98%
2020	4.374,08 €	29.341,72 €	-24.967,64 €	14,91%
2021	4.306,08 €	26.042,18 €	-21.736,10 €	16,54%

Leistung 573122 (Konrad-Stiefenhöfer-Haus, ehem. Haus der Vereine)

Jahr	Erträge	Aufwendungen	Ergebnis	Kostendeckungsgrad
2018	3.384,44 €	7.164,98 €	-3.780,54 €	47,24%
2019	3.299,44 €	5.635,71 €	-2.336,27 €	58,55%
2020	3.299,44 €	5.407,12 €	-2.107,68 €	61,02%
2021	3.299,44 €	5.832,04 €	-2.532,60 €	56,57%

6.7 Prognosebericht - Risiken und Chancen

Nach § 49 GemHVO ist im Lagebericht auch auf die Chancen und Risiken der künftigen Entwicklung der Kommune einzugehen. Angesprochen werden im Folgenden:

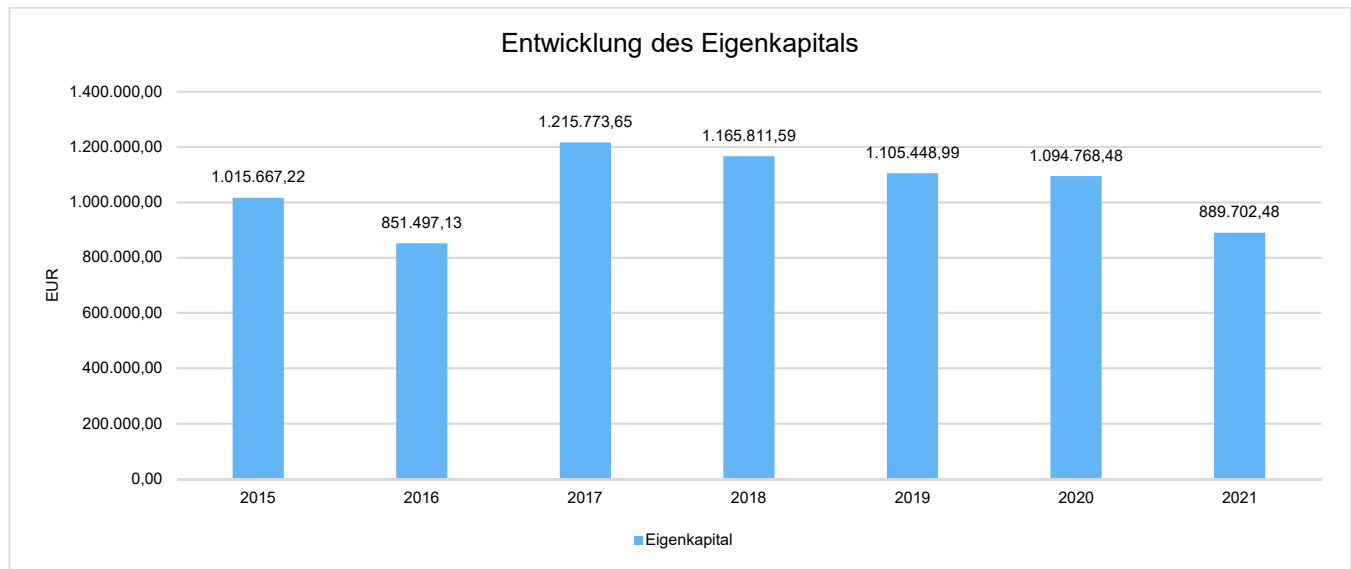
- Entwicklung von Jahresergebnis und Eigenkapital
- Entwicklung der Verschuldung
- Bevölkerungsentwicklung, Altersstrukturen
- Entwicklung von Wirtschaft und Arbeitsmarkt



6.7.1 Entwicklung von Jahresergebnis und Eigenkapital

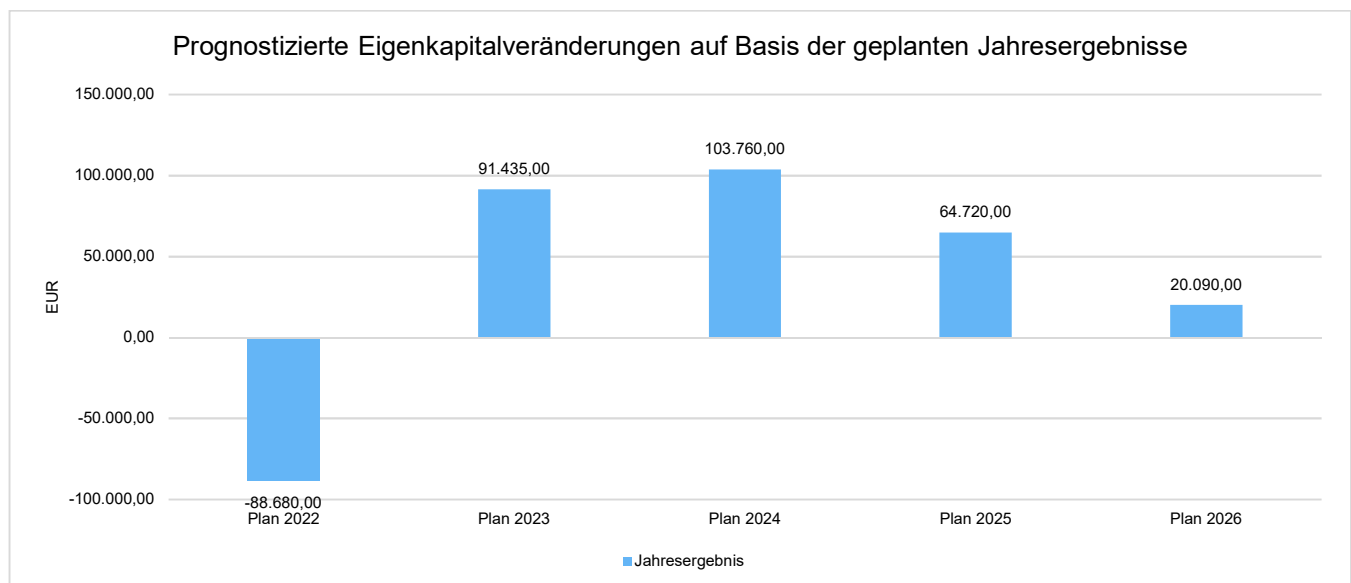
Ausgehend von den Jahresergebnissen lassen sich Prognosen zur voraussichtlichen Entwicklung des bilanziellen Eigenkapitals ableiten.

Grundsätzlich gilt: Überschüsse stärken das Eigenkapital und Fehlbeträge gehen zu Lasten des Eigenkapitals. Nachfolgend wird die Entwicklung des bilanziellen Eigenkapitals in den zurückliegenden Jahren dargestellt. Ausgehend von den Jahresergebnissen der Haushaltsplanung im Zeitraum der mittelfristigen Finanzplanung lassen sich Prognosen zur weiteren Entwicklung des Eigenkapitals anstellen.



Jahresergebnisse verändern das Eigenkapital

Die folgende Aufstellung zeigt die nach jetzigem Kenntnisstand geplanten zukünftigen Jahresergebnisse. Aus ihnen lässt sich ableiten, in welcher Höhe sich in etwa das bilanzielle Eigenkapital pro Jahr (nicht kumulativ) verändern wird.



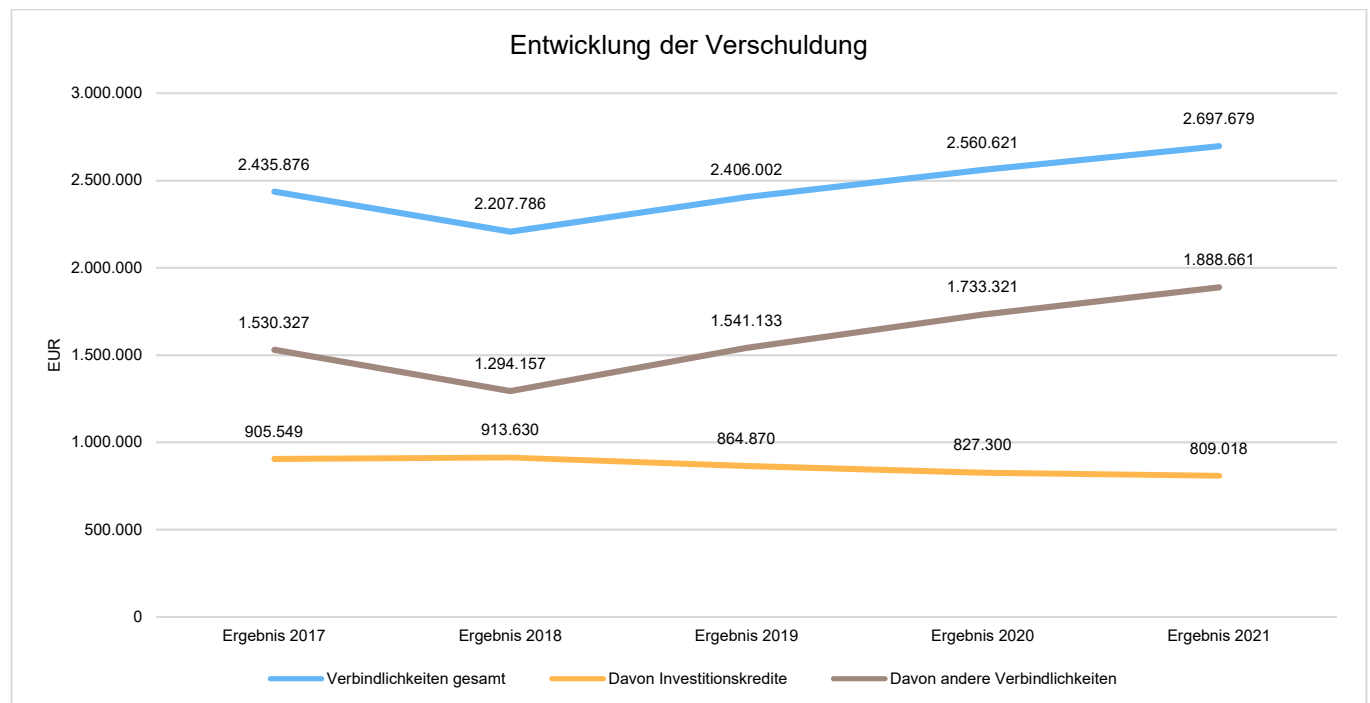


6.7.2 Entwicklung der Verschuldung

Das Jahresergebnis hat ebenso Auswirkungen auf die Verschuldung. Dargestellt wird die Entwicklung der Verschuldung in den zurückliegenden Perioden, wobei insbesondere nach langfristig finanzierten Investitionskrediten und kurzfristigen Liquiditätskrediten unterschieden wird.

Entwicklung der Verbindlichkeiten (in Tausend EUR)

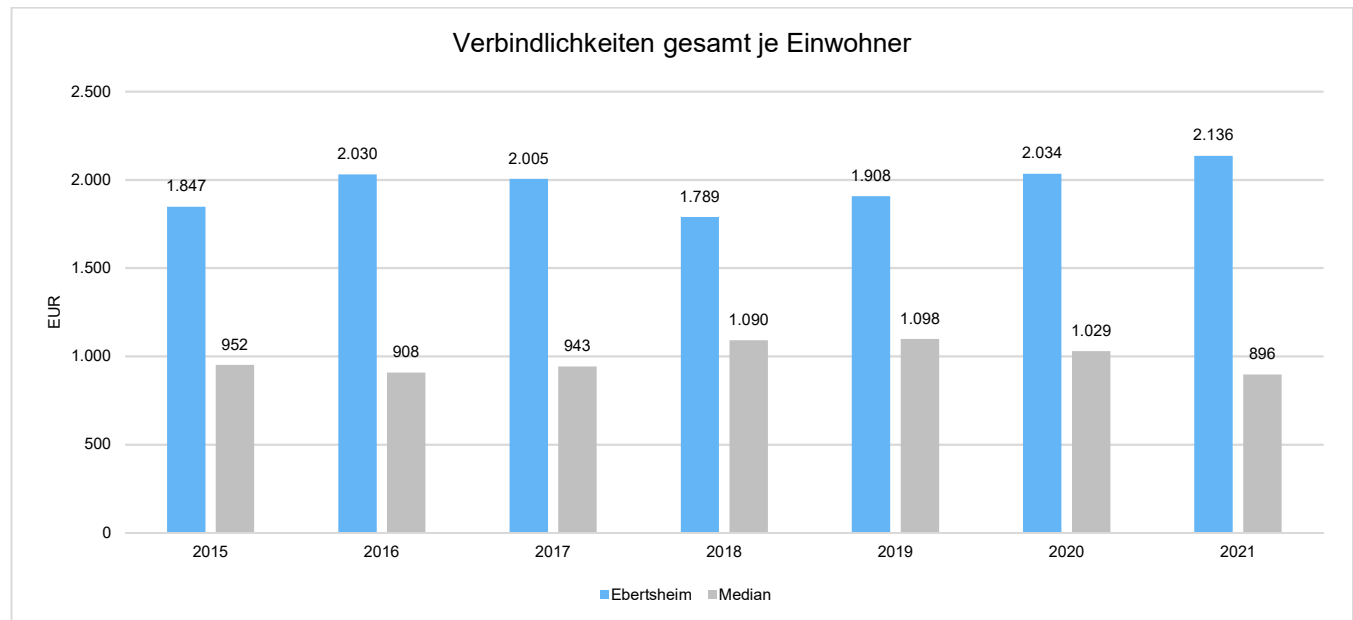
	Ergebnis 2017	Ergebnis 2018	Ergebnis 2019	Ergebnis 2020	Ergebnis 2021
Verbindlichkeiten gesamt	2.436	2.208	2.406	2.561	2.698
Davon Investitionskredite	906	914	865	827	809
Davon andere Verbindlichkeiten	1.530	1.294	1.541	1.733	1.889



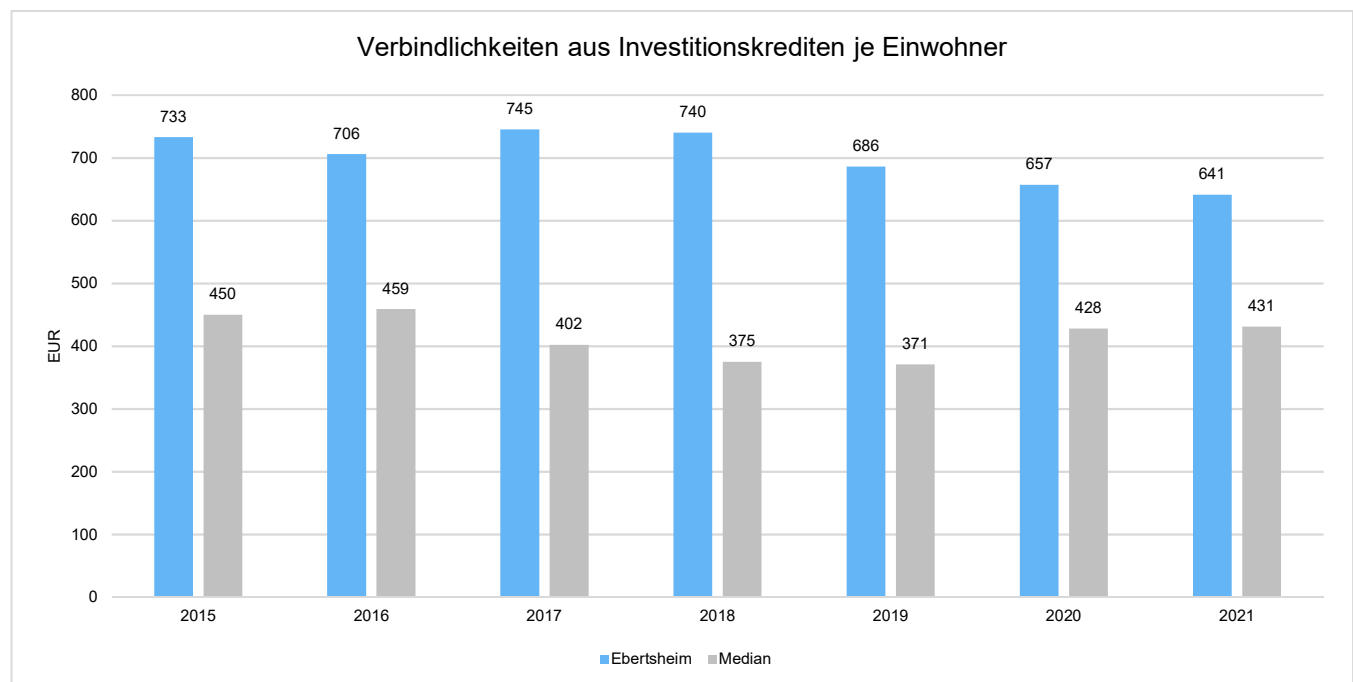


Verschuldung je Einwohner

Um die örtliche Situation besser einschätzen zu können, bietet sich die einwohnerbezogene Betrachtung an. Dargestellt werden die Verbindlichkeiten insgesamt sowie die darin enthaltenen Investitions- und Liquiditätskredite bezogen auf einen Einwohner.



Verbindlichkeiten aus Investitionskrediten je Einwohner





6.7.3 Bevölkerungsentwicklung, Altersstruktur

Die Einschätzung der weiteren Bevölkerungsentwicklung ist Grundlage für jede Art von strategischer Planung in Kommunalverwaltungen. Bedingt durch den allgemeinen demografischen Trend haben die meisten deutschen Kommunen einen Bevölkerungsrückgang sowie eine zunehmend alternde Bevölkerung zu verzeichnen. Dies erfordert für die Zukunft eine Anpassung der kommunalen Angebote für Kinder und Jugendliche sowie Senioren.

Die Entwicklung der Bevölkerung nach Anzahl und Altersaufbau ist nur bedingt kommunal beeinflussbar. Der gesamtgesellschaftliche Trend zu einer schrumpfenden und immer älter werdenden Gesamtbevölkerung ist heute unumkehrbar, wobei die örtlichen Ausprägungen durchaus stark variieren können.

Die Anzahl derer, die durch Erwerbseinkommen Sozialversicherungsbeiträge und Steuern erwirtschaften, wird langfristig schrumpfen; der Anteil derer, die auf staatliche Transferleistungen (z.B. Grundsicherung im Alter) angewiesen sind, wird steigen. Dies wird unweigerlich zu einer weiteren Belastung der staatlichen und kommunalen Finanzsysteme führen.

Die zentrale Frage der örtlichen Politik ist daher nicht, ob der Prozess aufgehalten werden kann. Vielmehr geht es um den hierdurch entstehenden Anpassungs- und Gestaltungsbedarf, d.h. wann und in welchem Maße eine quantitative und inhaltliche Neuausrichtung der kommunalen Dienstleistungspalette erfolgen muss.

Der Bericht soll eine Orientierung darüber ermöglichen, wie die örtliche Situation mit Blick auf folgende Kriterien einzuschätzen ist:

- Bevölkerungsentwicklung im Zeitverlauf
- Veränderungen bei einzelnen Altersgruppen (Zielgruppen)

Einwohnerentwicklung gesamt und nach Altersgruppen

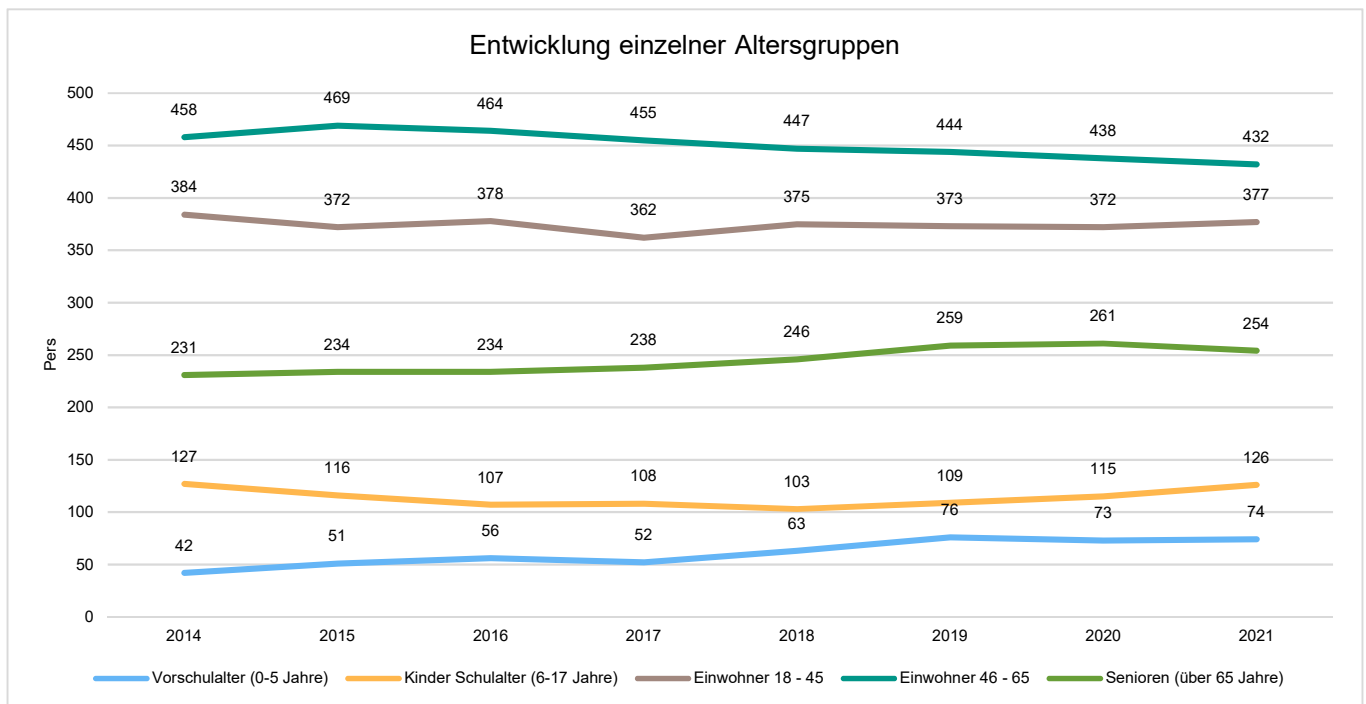
Die Entwicklung der Einwohnerzahl sowie der einzelnen Altersgruppen stellt sich wie folgt dar:

Einwohnerentwicklung

	Ergebnis 2017	Ergebnis 2018	Ergebnis 2019	Ergebnis 2020	Ergebnis 2021
Einwohner zum 31.12.	1.215	1.234	1.261	1.259	1.263
Senioren	238	246	259	261	254
Einwohner 46 - 65	455	447	444	438	432
Einwohner 18 - 45	362	375	373	372	377
Kinder und Jugendliche 11 - 17	71	66	69	64	70
Kinder 7 - 10	30	29	31	39	41
Kinder 3 - 6	33	38	46	52	56
Kinder 0 - 2	26	33	39	33	33



Jahresabschluss Ebertsheim

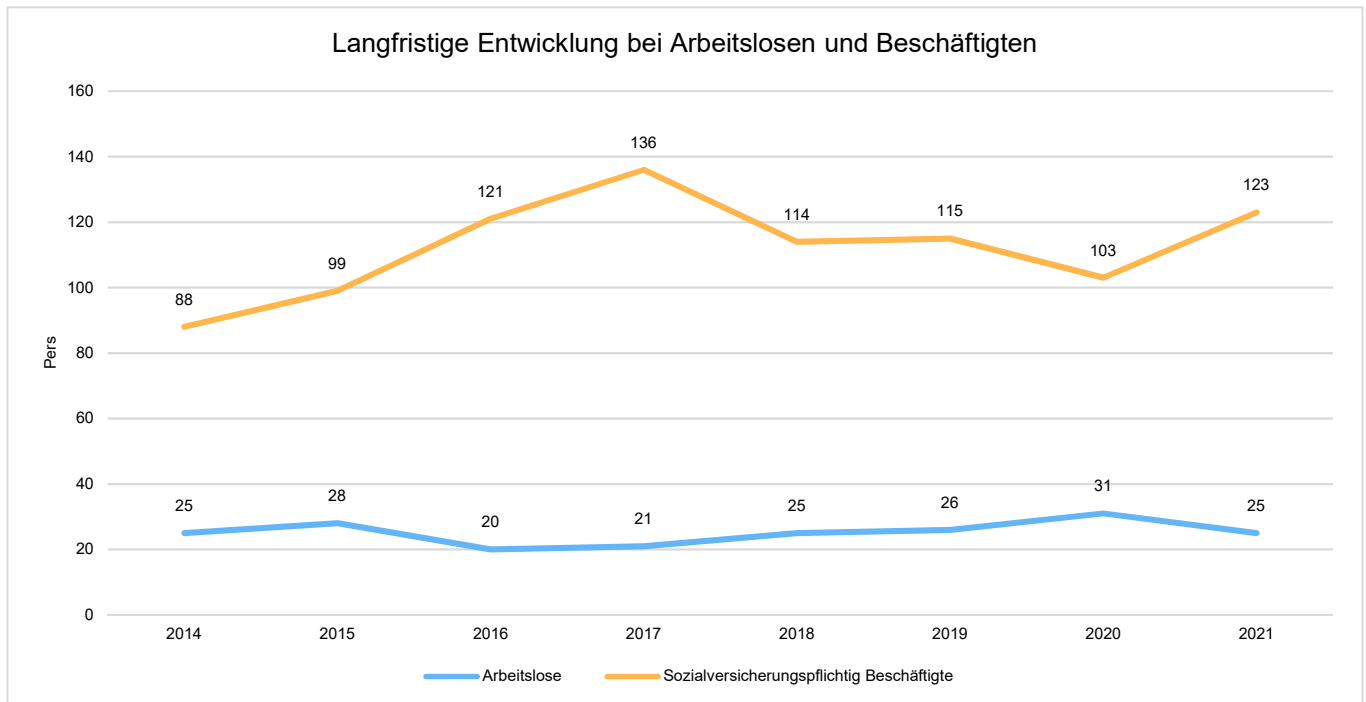


6.7.4 Wirtschaft und Arbeitsmarkt

Neben der Bevölkerungsentwicklung im Allgemeinen sind auch die Entwicklungen am örtlichen Arbeitsmarkt von Bedeutung für den kommunalen Haushalt (Gewerbesteuer u. a.). Neben den Arbeitslosenzahlen werden auch die Zahlen zu den sozialversicherungspflichtig Beschäftigten als Indikatoren herangezogen.

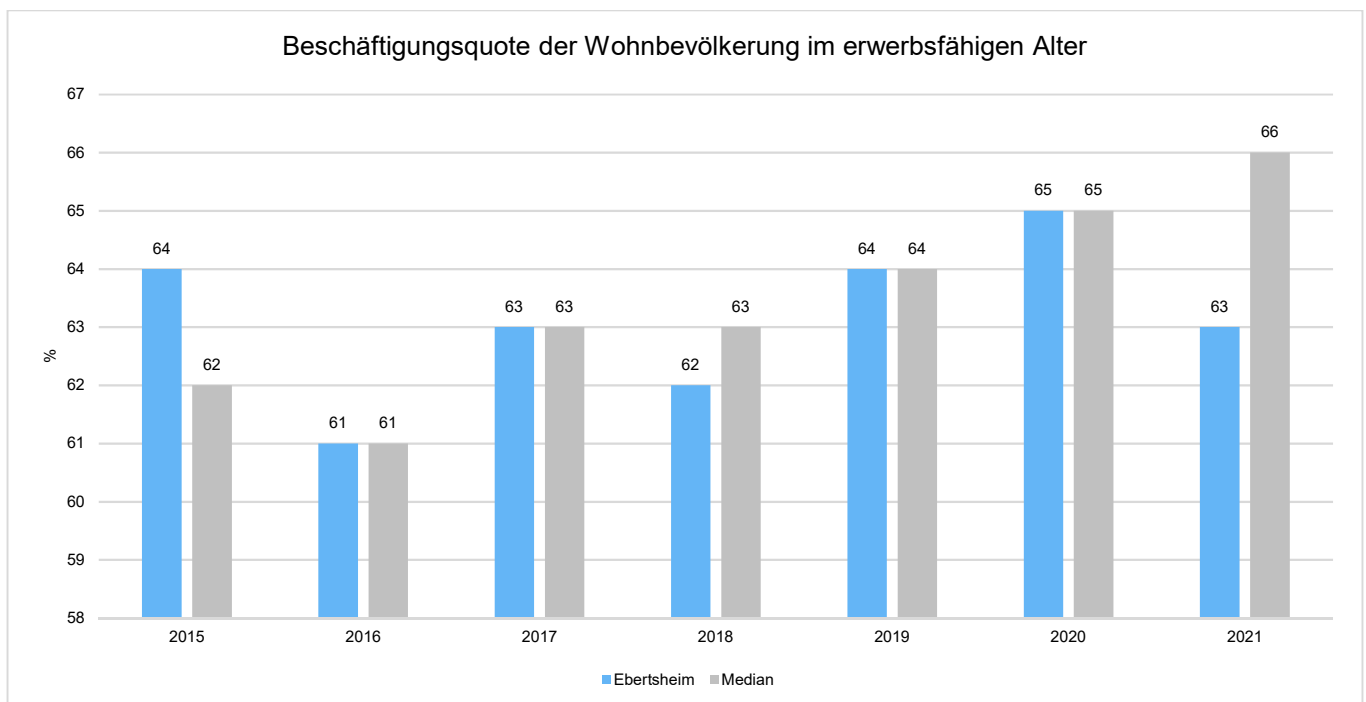
Entwicklung der Arbeitslosen- und Beschäftigtenzahlen

	Ergebnis 2017	Ergebnis 2018	Ergebnis 2019	Ergebnis 2020	Ergebnis 2021
Arbeitslose zum 30.12.	21	25	26	31	25
davon über 55 Jahre (Arbeitslosigkeit Älterer)	6	8	8	15	10
Sozialversicherungspflichtig Beschäftigte am Arbeitsort	136	114	115	103	123



Beschäftigungsquote der örtlichen Bevölkerung im erwerbsfähigen Alter

Zur abschließenden Beurteilung der Entwicklung des Arbeitsmarktes wird noch dargestellt, wieviel Prozent der örtlichen Wohnbevölkerung im erwerbsfähigen Alter von 18 - 65 Jahren einer sozialversicherungspflichtigen Beschäftigung nachgehen. Hier fließen sowohl die vor Ort tätigen Beschäftigten als auch die Auspendler ein, die an einem anderen Ort beschäftigt sind.





Jahresabschluss Ebertsheim

Konten mit Abweichungen von mehr als 2.500 Euro

Konto	Plan	Ergebnis	Abweichung
401310 - Gewerbesteuer - Gewerbesteuerzahlungen laufendes Jahr	195.800,00	203.096,00	7.296,00
401321 - Gewerbesteuer - Gewerbesteuernachzahlungen Vorjahre	40.500,00	74.023,59	33.523,59
401331 - Gewerbesteuer - Gewerbesteuererstattungen Vorjahre	-11.500,00	-28.041,88	-16.541,88
402100 - Gemeindeanteil an der Einkommensteuer	660.800,00	714.013,40	53.213,40
414422 - Zuweisungen für Sonderprogramme	5.000,00	50,68	-4.949,32
414431 - Zuweisungen u. Zuschüsse für lfd. Zwecke von Gemeinden/Gde.Ver- bände (Personalkostenzuschüsse Boni)	595.000,00	687.191,53	92.191,53
414432 - Zuweisungen u. Zuschüsse für lfd. Zwecke von Gemeinden/Gde.Ver- bände (Elternbeiträge)	60.000,00	37.919,37	-22.080,63
415100 - Erträge aus der Auflösung von Sonderposten aus Zuwendungen	51.760,00	57.739,79	5.979,79
432120 - Entgelte für die Benutzung von öffentlichen Einrichtungen - Elternbei- träge U2-Platz-Kind	5.000,00	1.207,50	-3.792,50
432240 - Entgelte - für das Bestattungswesen	9.500,00	14.854,00	5.354,00
461120 - Erträge aus der Veräußerung von immateriellen Vermögensgegenstän- den und Vermögensgegenständen des Sachanlagevermögens - Erträge aus der Veräußerung von Grundstücken und Gebäuden (Erlöse mit Gewinn)	2.690,00	--	-2.690,00
461130 - Erträge aus der Veräußerung von immateriellen Vermögensgegenstän- den und Vermögensgegenständen des Sachanlagevermögens - Erträge aus der Veräußerung von beweglichen Vermögensgegenständen oberhalb der Wert- grenze i. H. v. 410 Euro	--	2.689,48	2.689,48
462500 - Konzessionsabgaben	33.000,00	36.898,01	3.898,01
479200 - Vollverzinsung aus Gewerbesteuer (§ 233a AO)	500,00	-3.695,00	-4.195,00
502210 - Arbeitnehmer - Vergütungen	-696.410,00	-693.105,73	3.304,27
508200 - Arbeitnehmer - Rückstellungen Urlaub, Überstunden, Altersteilzeit	-0,00	-10.637,71	-10.637,71
523110 - Unterhaltung der Grundstücke, Außenanlagen, Gebäude und Gebäude- einrichtungen	-43.600,00	-40.693,00	2.907,00
523380 - Unterhaltung des Infrastrukturvermögens - Straßen, Wege, Plätze und Verkehrslenkungsanlagen	-5.000,00	--	5.000,00
523700 - Unterhaltung der Betriebs- und Geschäftsausstattung	-3.100,00	-339,34	2.760,66
523800 - Geringwertige Geräte, Ausstattungs-, Ausrüstungs- und sonstige Ge- brauchsgegenstände	-8.850,00	-4.664,96	4.185,04
524510 - Aufwendungen für Sonderprogramme	-5.000,00	-740,00	4.260,00
529252 - Aufwendungen für personelle Dienstleistungen (Fremdreinigung)	-26.800,00	-17.707,27	9.092,73
529300 - sonstige Aufwendungen für Sach- und Dienstleistungen	-4.400,00	-228,62	4.171,38
535800 - Abschreibungen auf Straßen, Wege, Plätze und Verkehrslenkungsanla- gen	-172.680,00	-176.309,73	-3.629,73
538500 - Abschreibungen auf Betriebs- und Geschäftsausstattung	-4.440,00	-9.617,52	-5.177,52
541430 - Zuweisungen und Zuschüsse an Gemeinden und Gemeindeverbände	--	-7.137,51	-7.137,51
543100 - Gewerbesteuerumlage	-20.700,00	-25.651,46	-4.951,46
544230 - Allgemeine Umlagen an Gemeindeverbände - Verbandsgemeinden	-365.000,00	-327.804,00	37.196,00
544240 - Sonderumlage für Schulen und Schulturnhallen	-81.800,00	-85.172,00	-3.372,00
565510 - Wertberichtigungen zu Forderungen - Einzelwertberichtigung	-0,00	-102.138,22	-102.138,22
565600 - Einstellungen und Zuschreibungen in die Sonderposten	-0,00	-9.245,84	-9.245,84
569320 - Repräsentationen - Jubiläen bei Bürgern, Seniorenveranstaltungen	-3.400,00	-139,20	3.260,80
681420 - Investitionszuwendungen von dem Land	--	11.023,78	11.023,78



Jahresabschluss Ebertsheim

Konto	Plan	Ergebnis	Abweichung
682750 - Anzahlungen für Beiträge - vom privaten Bereich	25.500,00	--	-25.500,00
785100 - Auszahlungen für unbebaute Grundstücke und grundstücksgleiche Rechte	-8.300,00	--	8.300,00
785310 - Auszahlungen für Infrastrukturvermögen, einschließlich Grundstücke und grundstücksgleiche Rechte, Erwerb von Grund und Boden	-53.850,00	-39.879,83	13.970,17
785710 - Auszahlungen für bewegliche Sachen des Anlagevermögens oberhalb der Wertgrenze i.H.v. 410,00 Euro	-3.500,00	-338,05	3.161,95
785930 - Auszahlungen für Anlagen im Bau und für geleistete Anzahlungen, Auszahlungen für Baumaßnahmen	-83.300,00	-77.396,20	5.903,80

7

Forderungsübersicht

gemäß § 51 GemHVO

Forderungsübersicht 2021

Muster 20 (zu § 51 GemHVO)

Nr.	Bezeichnung	31.12.2021	31.12.2020	Entwicklung (absolut)
1	Forderungen und sonstige Vermögensgegenstände	525.494,33	574.420,02	- 48.925,69
1.1	Öffentlich-rechtliche Forderungen, Forderungen aus Transferleistungen	482.394,72	565.915,53	- 83.520,81
	151590 ör Gebührenforderungen gegen den sonstigen privaten Bereich	1.225,17		1.225,17
	151900 ör Gebührenforderungen gegen übrige Bereiche	766,57		766,57
	152420 ör Beitragsforderungen gegen das Land	35.845,92		35.845,92
	152510 ör Beitragsforderungen gegen private Unternehmen		522,00	- 522,00
	153420 Steuerforderungen gegen das Land	23.873,58	4.928,41	18.945,17
	153510 Steuerforderungen gegen private Unternehmen	46.294,80	85.172,50	- 38.877,70
	153590 Steuerforderungen gegen den sonstigen privaten Bereich	1.632,75	93.069,02	- 91.436,27
	153900 Steuerforderungen gegen übrige Bereiche	114,98		114,98
	154420 Forderungen aus Transferleistungen gegen das Land		61.792,66	- 61.792,66
	154430 Forderungen aus Transferleistungen gegen Gemeinden und Gemeindeverbände	366.565,39	303.425,90	63.139,49
	155420 Sonstige öffentlich-rechtliche Forderungen gegen das Land		11.023,78	- 11.023,78
	155510 Sonstige öffentlich-rechtliche Forderungen gegen private Unternehmen	3.353,01	4.665,26	- 1.312,25
	155590 Sonstige öffentlich-rechtliche Forderungen gegen den sonstigen privaten Bereich	1.422,55	1.316,00	106,55
	155900 Sonstige öffentlich-rechtliche Forderungen gegen übrige Bereiche	1.300,00		1.300,00
1.2	Privatrechtliche Forderungen aus Lieferungen und Leistungen	26.070,02	2.245,28	23.824,74
	165100 Forderungen aus Lieferungen und Leistungen gegen private Unternehmen	1.443,90	535,28	908,62
	165590 Forderungen aus Lieferungen und Leistungen gegen privaten Bereich (Erstattung)	32,12	190,00	- 157,88
	165900 Forderungen aus Lieferungen und Leistungen gegen den sonstigen privaten Bereich	24.594,00	1.520,00	23.074,00
1.3	Forderungen gegen verbundene Unternehmen			
1.4	Forderungen gegen Unternehmen, mit denen ein Beteiligungsverhältnis besteht			
1.5	Forderungen gegen Sondervermögen, Zweckverbände, Anstalten des öffentlichen Rechts, rechtsfähige kommunale Stiftungen	430,07	80,41	349,66
	163100 Forderungen aus Lieferungen und Leistungen gegen Eigenbetriebe	430,07	80,41	349,66
1.6	Forderungen gegen den sonstigen öffentlichen Bereich	16.324,52	5.901,30	10.423,22
	164300 Forderungen aus Lieferungen und Leistungen gegen Gemeinden und Gemeindeverbände	15.588,83	3.978,76	11.610,07
	164600 Forderungen aus Lieferungen und Leistungen gegen Sparkassen	454,40	1.865,28	- 1.410,88
	164800 Forderungen aus Lieferungen und Leistungen gegen sonstige öffentliche Sonderrechnungen	233,84	57,26	176,58
	164900 Forderungen aus Lieferungen und Leistungen gegen den sonstigen öffentlichen Bereich	47,45		47,45
1.7	sonstige Vermögensgegenstände	275,00	277,50	- 2,50
	169000 Forderungen aus Lieferungen und Leistungen gegen den privaten Bereich	25,00	27,50	- 2,50
	179100 Handvorschuss Kindertagesstätte	250,00	250,00	

8

Verbindlichkeitenübersicht

gemäß § 52 GemHVO

Verbindlichkeitenübersicht 2021

Nr.	Bezeichnung	Verbindlichkeiten zum 31.12.2021 mit einer Restlaufzeit			Stand 31.12.2021	Stand 31.12.2020
		bis zu einem Jahr	von über einem bis zu fünf Jahren	von mehr als fünf Jahren		
1	Verbindlichkeiten	1.922.778,95	227.347,31	547.552,58	2.697.678,84	2.560.621,00
1.1	Anleihen	0,00	0,00	0,00	0,00	0,00
1.2	Verbindlichkeiten aus Kreditaufnahmen	60.987,49	200.552,48	547.477,58	809.017,55	827.299,82
1.2.1	Verbindlichkeiten aus Kreditaufnahmen für Investitionen	60.987,49	200.552,48	547.477,58	809.017,55	827.299,82
	315121 von Banken - Euro-Währung (fester Zins) - Laufzeit über 1 bis unter 5 Jahre	4.532,00	2.270,00	0,00	6.802,00	11.334,00
	315131 von Banken - Euro-Währung (fester Zins) - Laufzeit 5 Jahre und mehr	48.455,49	166.282,48	499.477,58	714.215,55	719.965,82
	315931 vom sonstigen inländischen Geldmarkt - Euro-Währung (fester Zins) - Laufzeit 5 Jahre und mehr	8.000,00	32.000,00	48.000,00	88.000,00	96.000,00
1.2.2	Verbindlichkeiten aus Kreditaufnahmen zur Liquiditätssicherung	0,00	0,00	0,00	0,00	0,00
1.3	Verbindlichkeiten aus Vorgängen, die Kreditaufnahmen wirtschaftlich gleichkommen	0,00	0,00	0,00	0,00	0,00
1.4	Erhaltene Anzahlungen auf Bestellungen	0,00	0,00	0,00	0,00	0,00
1.5	Verbindlichkeiten aus Lieferungen und Leistungen	25.430,54	549,99	0,00	25.980,53	16.024,57
	355100 Verbindlichkeiten aus Lieferungen und Leistungen gegenüber privaten Unternehmen	22.990,63	347,49	0,00	23.338,12	10.044,18
	355190 Sonstige Verbindlichkeiten aus Lieferungen und Leistungen gegenüber privaten Unternehmen	0,00	0,00	0,00	0,00	597,58
	355900 Verbindlichkeiten aus Lieferungen und Leistungen gegenüber dem sonstigen privaten Bereich	2.303,59	0,00	0,00	2.303,59	5.382,81
	355990 sonstiger privater Bereich - Sonstige	136,32	202,50	0,00	338,82	0,00
1.6	Verbindlichkeiten aus Transferleistungen	242,29	0,00	0,00	242,29	1.755,95
	365900 Sonstige Verbindlichkeiten aus Transferleistungen gegenüber dem sonstigen privaten Bereich	242,29	0,00	0,00	242,29	1.755,95
1.7	Verbindlichkeiten gegenüber verbundenen Unternehmen	0,00	0,00	0,00	0,00	0,00
1.8	Verbindlichkeiten gegenüber Unternehmen, mit denen ein Beteiligungsverhältnis besteht	0,00	0,00	0,00	0,00	0,00
1.9	Verbindlichkeiten gegenüber Sondervermögen, Zweckverbänden, Anstalten des öffentlichen Rechts, rechtsfähige kommunale Stiftungen	352,33	0,00	0,00	352,33	945,77
	353100 Verbindlichkeiten aus Lieferungen und Leistungen gegenüber Eigenbetrieben	352,33	0,00	0,00	352,33	945,77
1.10	Verbindlichkeiten gegenüber dem sonstigen öffentlichen Bereich	1.835.438,30	26.244,84	0,00	1.861.683,14	1.714.594,89
	354200 Verbindlichkeiten aus Lieferungen und Leistungen gegenüber dem Land	1.680,00	0,00	0,00	1.680,00	246,92
	354300 Verbindlichkeiten aus Lieferungen und Leistungen gegenüber Gemeinden und Gemeindeverbänden	449,80	0,00	0,00	449,80	799,48
	354700 Verbindlichkeiten aus Lieferungen und Leistungen gegenüber rechtsfähigen Stiftungen	541,20	0,00	0,00	541,20	590,40
	354800 Verbindlichkeiten aus Lieferungen und Leistungen gegenüber sonstigen öffentlichen Sonderrechnungen	0,00	0,00	0,00	0,00	4,00
	354900 Verbindlichkeiten aus Lieferungen und Leistungen gegenüber dem sonstigen öffentlichen Bereich	-24,99	47,45	0,00	22,46	589,20
	364200 Verbindlichkeiten aus Transferleistungen gegenüber dem Land	3.097,78	0,00	0,00	3.097,78	0,00
	364300 Verbindlichkeiten aus Transferleistungen gegenüber Gemeinden und Gemeindeverbänden	13.522,00	26.197,39	0,00	39.719,39	26.245,88
	374310 Verbindlichkeiten gegenüber der Verbandsgemeinde - laufendes Verrechnungskonto	1.816.172,51	0,00	0,00	1.816.172,51	1.686.119,01
1.11	Sonstige Verbindlichkeiten	328,00	0,00	75,00	403,00	0,00
	376100 Sonstige Verbindlichkeiten gegenüber privaten Unternehmen	328,00	0,00	0,00	328,00	0,00
	379012 Kautionen Fahrradboxen	0,00	0,00	75,00	75,00	0,00

9

Anlagenübersicht

gemäß § 50 GemHVO

Summen je Konto-Nr.

Betragsangaben in EUR

Anlagenachweis nach Bilanzgliederung Wirtschaftsgüter - 2021
Summen je Konto-Nr.

		Anschaffungs- und Herstellungskosten					Abschreibungen, Wertberichtigungen					Restbuchwerte		Kennzahlen				
Pos.	Anlagevermögen	Stand zum 31.12.2020	Zugänge	Abgänge	Umbuch.	Endbestand	Aufgelauf. Abschreib. zum 31.12.2020	Zuschreib. in 2021	Abschreib. in 2021	Umbuch. / Umglied. in 2021	Aufgelauf. Abschreib. auf Abgänge	Abschreib. zum 31.12.2021	Restbuch- wert 31.12.2021	Restbuch- wert 31.12.2020	Durch- schnittl. Abschreib.- satz	Durch- schnittl. Restbuch- wert	Wertmind. durch unter- lassene Instand- haltung, Altlasten, sonstige	
	1	2	3	4	5	6	7	8	9	10	11	12	13	14	15	16	17	
	048240	Straßen - Gemeindestraßen	4.847.309,27	122.590,40	2.166,93	0,00	4.967.732,74	2.093.686,76	0,00	92.733,33	0,00	0,00	2.186.420,09	2.781.312,65	2.753.622,51	1,87	55,99	0,00
	048250	Straßen - Gehwege	499.101,77	3.813,67	0,00	0,00	502.915,44	422.290,60	0,00	4.070,94	0,00	0,00	426.361,54	76.553,90	76.811,17	0,81	15,22	0,00
	048260	Straßen - Straßenbegleitgrün	24.706,48	0,00	0,00	0,00	24.706,48	0,00	0,00	0,00	0,00	0,00	24.706,48	24.706,48	0,00	100,00	0,00	
	048310	Wege - Fußwege	5.737,06	0,00	0,00	0,00	5.737,06	0,00	0,00	0,00	0,00	0,00	5.737,06	5.737,06	0,00	100,00	0,00	
	048340	Wege - landwirtschaftliche Wege	2.479.603,95	0,00	160,52	0,00	2.479.443,43	1.115.826,16	0,00	72.749,71	0,00	0,00	1.188.575,87	1.290.867,56	1.363.777,79	2,93	52,06	0,00
	048410	Plätze - Parkplätze	97.805,07	45.395,91	0,00	0,00	143.200,98	36.429,95	0,00	244,75	0,00	0,00	36.674,70	106.526,28	61.375,12	0,17	74,39	0,00
	048710	Straßenbeleuchtung - Strom	384.934,10	0,00	0,00	0,00	384.934,10	364.757,10	0,00	6.511,00	0,00	0,00	371.268,10	13.666,00	20.177,00	1,69	3,55	0,00
	049290	wasserbauliche Anlagen und Anlagen des Hochwasserschutzes - sonstige Gewässerbauten und deren Messeinrichtungen	46.420,00	0,00	0,00	0,00	46.420,00	34.689,30	0,00	781,98	0,00	0,00	35.471,28	10.948,72	11.730,70	1,68	23,59	0,00
	049310	Öffentlicher Personennahverkehr - Bahnhöfe, Buswarteallen, sonstige Warteallen	425.071,19	0,00	0,00	0,00	425.071,19	268.197,79	0,00	10.147,86	0,00	0,00	278.345,65	146.725,54	156.873,40	2,39	34,52	0,00
Summe 1.2.4.			8.813.456,72	171.799,98	2.327,45	0,00	8.982.929,25	4.337.081,49	0,00	187.377,57	0,00	0,00	4.524.459,06	4.458.470,19	4.476.375,23	2,09	49,63	0,00
1.2.6.	Kunstgegenstände, Denkmäler	0,00	11.744,43	0,00	0,00	0,00	11.744,43	0,00	0,00	110,43	0,00	0,00	110,43	11.634,00	0,00	0,94	99,06	0,00
061200	Skulpturen	0,00	11.744,43	0,00	0,00	0,00	11.744,43	0,00	0,00	110,43	0,00	0,00	110,43	11.634,00	0,00	0,94	99,06	0,00
Summe 1.2.6.		0,00	11.744,43	0,00	0,00	0,00	11.744,43	0,00	0,00	110,43	0,00	0,00	110,43	11.634,00	0,00	0,94	99,06	0,00
1.2.7.	Maschinen, technische Anlagen, Fahrzeuge	72.513,52	0,00	0,00	0,00	0,00	72.513,52	41.676,79	0,00	6.840,43	0,00	0,00	48.517,22	23.996,30	30.836,73	9,43	33,09	0,00
071890	Zusatzgeräte für Fahrzeuge - sonstige Zusatzgeräte	5.612,99	0,00	0,00	0,00	0,00	5.612,99	1.514,99	0,00	435,00	0,00	0,00	1.949,99	3.663,00	4.098,00	7,75	65,26	0,00
071900	sonstige Fahrzeuge	44.900,00	0,00	0,00	0,00	0,00	44.900,00	26.958,47	0,00	4.086,53	0,00	0,00	31.045,00	13.855,00	17.941,53	9,10	30,86	0,00
072100	Energieversorgung	1.234,19	0,00	0,00	0,00	0,00	1.234,19	1.233,19	0,00	0,00	0,00	0,00	1.233,19	1,00	1,00	0,00	0,08	0,00
072400	technische Anlagen zum Bau und zur Unterhaltung der Infrastruktur und Landschaftspflege	13.666,09	0,00	0,00	0,00	0,00	13.666,09	9.769,89	0,00	1.229,90	0,00	0,00	10.999,79	2.666,30	3.896,20	9,00	19,51	0,00
072910	Sonstige - Überwachungs- und Kontrollanlagen	7.100,25	0,00	0,00	0,00	0,00	7.100,25	2.200,25	0,00	1.089,00	0,00	0,00	3.289,25	3.811,00	4.900,00	15,34	53,67	0,00
Summe 1.2.7.		72.513,52	0,00	0,00	0,00	0,00	72.513,52	41.676,79	0,00	6.840,43	0,00	0,00	48.517,22	23.996,30	30.836,73	9,43	33,09	0,00
1.2.8.	Betriebs- und Geschäftsausstattung	245.627,21	1.668,71	0,00	0,00	0,00	247.295,92	188.156,63	0,00	9.617,52	0,00	0,00	197.774,15	49.521,77	57.470,58	3,89	20,03	0,00
082110	Betriebsausstattung - Werkstatteinrichtungen/Betriebseinrichtungen	219.939,72	338,05	0,00	0,00	0,00	220.277,77	172.879,14	0,00	6.178,86	0,00	0,00	179.058,00	41.219,77	47.060,58	2,81	18,71	0,00
082210	Geschäftsausstattung - Büromöbel	7.872,23	0,00	0,00	0,00	0,00	7.872,23	7.870,23	0,00	0,00	0,00	0,00	7.870,23	2,00	2,00	0,00	0,03	0,00
082220	Geschäftsausstattung - Büromaschinen	1.124,33	0,00	0,00	0,00	0,00	1.124,33	1.123,33	0,00	0,00	0,00	0,00	1.123,33	1,00	1,00	0,00	0,09	0,00
082240	Geschäftsausstattung - Hardware	12.539,77	0,00	0,00	0,00	0,00	12.539,77	2.156,77	0,00	2.118,00	0,00	0,00	4.274,77	8.265,00	10.383,00	16,89	65,91	0,00
082400	Geringwertige Vermögensgegenstände	4.151,16	1.330,66	0,00	0,00	0,00	5.481,82	4.127,16	0,00	1.320,66	0,00	0,00	5.447,82	34,00	24,00	24,09	0,62	0,00
Summe 1.2.8.		245.627,21	1.668,71	0,00	0,00	0,00	247.295,92	188.156,63	0,00	9.617,52	0,00	0,00	197.774,15	49.521,77	57.470,58	3,89	20,03	0,00
1.2.10.	Geleistete Anzahlungen, Anlagen im Bau	3.361,27	72.613,00	0,00	0,00	0,00	75.974,27	0,00	0,00	0,00	0,00	0,00	75.974,27	3.361,27	0,00	100,00	0,00	
091100	Geleistete Anzahlungen auf Sachanlagen	3.361,27	-3.361,27	0,00	0,00	0,00	0,00	0,00	0,00	0,00	0,00	0,00	0,00	0,00	3.361,27	0,00	0,00	
096100	Anlagen im Bau	0,00	75.974,27	0,00	0,00	0,00	75.974,27	0,00	0,00	0,00	0,00	0,00	75.974,27	0,00	0,00	100,00	0,00	
Summe 1.2.10.		3.361,27	72.613,00	0,00	0,00	0,00	75.974,27	0,00	0,00	0,00	0,00	0,00	75.974,27	3.361,27	0,00	100,00	0,00	
Summe 1.2.		11.429.299,29	257.826,12	2.327,45	0,00	0,00	11.684.797,96	5.389.837,58	0,00	230.785,20	0,00	0,00	5.620.622,78	6.064.175,18	6.039.461,71	1,98	51,90	0,00
Summe Anlagevermögen		12.446.283,31	257.826,12	2.327,45	0,00	0,00	12.701.781,98	5.760.985,73	0,00	248.497,50	0,00	0,00	6.009.483,23	6.692.298,75	6.685.297,58	1,96	52,69	0,00

Anlagenachweis nach Bilanzgliederung Sonderposten - 2021
Summen je Konto-Nr.

Betragsangaben in EUR

10

Übersicht über die über das Ende des Haushaltsjahres hinaus geltenden Haushaltsermächtigungen

gemäß § 53 GemHVO

Ortsgemeinde Ebertsheim
Jahresabschluss 2021

Übersicht über die über das Ende des Haushaltsjahres hinaus geltenden Haushaltsermächtigungen			
lfd. Nr.	Konto/Bezeichnung	Ansatz des Haushaltsjahres	Übertragung auf das Haushalts- folgejahres
		in € ¹	
1.	Aufwandsermächtigungen		
2.	Auszahlungsermächtigungen		
2.1	Ordentliche und außerordentliche Auszahlungen		
2.2	Auszahlungen aus Investitionstätigkeit		
2.3	Auszahlungen aus Finanzierungstätigkeiten		
3.	Ermächtigungen für die Aufnahme von Investitionskrediten		
	Teilhaushalt 2	119.270,00	119.270,00
4.	Aus Verpflichtungsermächtigungen voraussichtlich fällig werdende Auszahlungen		

11

Kommunaler Entschuldungsfonds

Ortsgemeinde Ebertsheim

Konsolidierungsmaßnahmen im Kommunalen Entschuldungsfonds - Jahresabschluss

Seite im Haus- halts- plan	lfd. Nr.	Haushalts- stelle Konto	Bezeichnung	Konsolidierungsmaßnahme	Basis- größe lt. Vertrag	Konso- lidie- rung lt. Ver- trag	Haushalts- ansatz incl. Nachtrag 2021	Erhöhung / Verringerung durch geplanten Konsolidie- rungsanteil 2021	Finanz- rechnungs- ergebnis 2021	tatsächlicher Konsolidie- rungs- anteil 2021	Bemerkung
Finanzhaushalt											
		F16 Finanzrechnung	Saldo der laufenden Ein- und Auszahlungen aus Verwaltungstätigkeit				-220.135		1.198,61		
darunter:			Steuern und ähnliche Abgaben								
	1	611001-401100 (611001-601100)	Grundsteuer A	Erhöhung des Hebesatzes von 285% auf 315% (900 € Mehreinnahmen)	9.000	900	10.200	1.200	9.968,18	949,35	Mehreinnahmen = Ergebnis / 315 % x 30 %
	2	611001-401200 (611001-601200)	Grundsteuer B	Erhöhung des Hebesatzes von 340% auf 360% (5.500 € Mehreinnahmen) Hebesatz ab 2014: 365 %	94.500	5.500	110.200	15.700	110.419,13	6.050,36	Ab 2014 Erhöhung auf 365 % wg. LFA; Mehreinnahmen = Ergebnis / 365 % x 20 %
	3	611001-403300 (611001-603300)	Hundesteuer	Erhöhung des Hebesatzes für den 1. Hund von 36 € auf 60 € (2.500 € Mehreinnahmen)	4.000	2.500	8.850	4.850	9.044,00	2.688,00	Mehreinnahmen = Anzahl Ersthunde z.31.12.2021: 111 x 24 € u.1/2 x 24 € = 2.688 €
darunter:			Öffentlich rechtliche Leistungsentgelte								
	4	553001-432240 (553001-632240)	Bestattungswesen - laufende Entgelte	Anhebung der laufenden Benutzungsentgelte um 50 % (Basisgröße 2.100 € +50 % = 3.150 €), weitere Erhöhung um +30% ab 1.12.17	2.100	1.050	9.500	7.400	12.153,00	10.053,00	Mehreinn.: Ergebnis abzgl. Basisgröße
darunter:			Einzahlungen aus Beiträgen u. ähnl. Entgelten								
	5	553001-236200-2-15 (553001-682700)	Bestattungswesen - Grabnutzungsentgelte	Anhebung der Grabnutzungsentgelte um 50 % (Basisgröße 3.900 € +50 % = 5.850 €), weitere Erhöhung um +30% ab 1.12.17	3.900	1.950	5.500	1.600	7.280,20	3.380,20	Mehreinn.: Ergebnis abzgl. Basisgröße
		Summe		Erhöhung der Einzahlungen		11.900	144.250	30.750	148.864,51	23.120,91	
darunter			Personalauszahlungen								
	6	111401-501400 (111401-701400)	Rats- und Ausschussmitglieder	Sitzungsgelder gestrichen	1.300	1.300	0	1.300	0,00	1.300	
darunter			Auszahlungen für Sach- u. Dienstleistungen								
	7	111301-569320 (111301-769320)	Repräsentationen - Jubiläen bei Bürgern	Einschränkungen an Zuwendungen bei Altersjubiläum um 200 €	600	200	400	200	159,50	440,50	
	8	281101-569320 (281101-769320)	Repräsentationen - Seniorenveranstaltungen	Einschränkungen bei den Zuwendungen f. Seniorenfahrt um 400 €	3.400	400	3.000	400	0,00	3.400,00	
	9	573111-529300 (573111-729300)	Wochenmärkte, Jahrmärkte, Kerwe usw. - Sonstige Aufwendungen f. Sach-u. Dienstleistungen	Einschränkung der Ausgaben für Kerwe u. Weihnachtsmarkt um 20 %	5.000	1.000	4.000	1.000	221,60	4.778,40	
darunter			Auszahlungen an Zuwendungen, Umlagen								
	10	421001-541900 (421001-741900)	Förderung des Sports - laufende Zuwendungen an den sonst. privaten Bereich	Einschränkung der laufenden Vereinsförderung an Sportvereine um 20 % (= 1.100 €)	5.500	1.100	6.500	-1.000	8.155,95	-2.655,95	Ausz.in 2018 Förd.f. 2018; Änd. Förderrichtlinien max. 6.500 €, keine Inv.Zuw.
	11	421001-012520-25-8 (421001-784400)	Förderung des Sports - Investitionszuwendungen an den sonst. privaten Bereich	Einschränkung Zuschüsse f. Investitionen an Sportvereine um 20 % (= 1.000 €)	5.000	1.000	0	5.000	0,00	5.000,00	Einsparung Invest.Zuschuss soll höhere Ausz. Instandh.-Zuschuss decken
		Summe		Verringerung der Auszahlungen		5.000	13.900	6.900	8.537,05	12.262,95	
Konsolidierungsmaßnahmen Gesamt						16.900		37.650		35.383,86	

Nachrichtlich:

Konsolidierungsbeitrag OG gem. jährl. Bewilligungsbescheide
Mindesttilgung = 80 v. H. des Konsolidierungsbeitrages gem. § 2 Abs. 2
Konsolidierungsvertrag

15.706,92 €
12.565,54 €

(aber 15.706,97 € gem. § 2 Abs. 2 Konsolidierungsvertrag)

Entwicklung gemeindlicher Konsolidierungsanteil über bzw. unter des Mindestbeitrages lt. Vertrag (Bonus / Malus) sh. auch Seite 2

Im Abr.Jahr wurde der vertragl. Konsolidierungsbeitrag v. **15.706,92 €** nicht erbracht. Infolge der beschlossenen Maßnahmen ist eine um
Die Summe der Konsolidierungsüberschüsse aus 2012 ff beträgt insgesamt

96.012,85 €

19.676,94 € höhere Konsolidierung eingetreten.

	31.12.2009	31.12.2012	31.12.2013	31.12.2014	31.12.2015	31.12.2016	31.12.2017	31.12.2018	31.12.2019	31.12.2020	31.12.2021	31.12.2022	31.12.2023	31.12.2024	31.12.2025	31.12.2026
Zielgröße	903.161	865.464	827.768	790.071	752.374	714.677	676.981	639.284	601.587	563.890	526.194	488.497	450.800	413.103	375.407	337.710
Ist-Größe	903.161	1.199.207	1.241.469	1.342.635	1.243.379	1.494.547	1.425.486	1.303.615	1.559.963	1.698.163	1.756.337					

