

Ortsgemeinde Ebertsheim

**Jahresabschluss**

**2020**



**Ebertsheim**



**Rodenbach**



# Inhaltsverzeichnis

---

1 Ergebnisrechnung .....	7
1.1 Ergebnisrechnung (Muster 15 zu § 44 GemHVO).....	7
1.2 Ergebnisrechnung mit Konten .....	8
2 Finanzrechnung.....	16
2.1 Finanzrechnung (Muster 16 zu § 45 GemHVO).....	16
2.2 Finanzrechnung mit Konten .....	19
3 Teilrechnungen (Muster 17 zu § 46 GemHVO).....	29
3.1 Teilhaushalt 1 - Allgemeiner Haushalt.....	30
3.2 Teilhaushalt 2 - Zentrale Finanzwirtschaft.....	32
4 Bilanz zum 31.12.2020 .....	34
4.1 Bilanz ohne Konten zum 31.12.2020.....	34
4.2 Bilanz mit Konten zum 31.12.2020 .....	37
5.1 Allgemeine Angaben.....	42
5.2 Erläuterungen zum Ausweis, Bilanzierung und Bewertung.....	42
5.3 Erläuterungen zu den Posten der Bilanz .....	44
5.4 Erläuterungen zur Ergebnisrechnung.....	61
5.5 Erläuterungen zur Finanzrechnung .....	81
5.6 Weitere Angaben gemäß § 48 Abs. 2 GemHVO.....	84
Angaben zu Bilanzierungs- und Bewertungsmethoden (§ 48 Abs. 2 Nr. 1 GemHVO) .....	84
Durchschnittliche Zahl der Beamtinnen und Beamten sowie der Beschäftigten im Haushaltsjahr 2020.....	84
Subsidiärhaftung aus der Zusatzversorgung von Arbeitnehmerinnen und Arbeitnehmern (§ 48 Abs.2 Nr. 16 GemHVO) .....	85
6.1 Rechtliche Grundlagen, Vorbemerkungen und gesamtwirtschaftliche Entwicklung .....	87
6.2 Jahresergebnisse der Ergebnis- und Finanzrechnung.....	89
6.3 Vermögens- und Schuldenlage .....	99
6.4 Kennzahlen und Mediane .....	101
6.6 Überblick über die Kostendeckung in ausgewählten Bereichen der Haushaltswirtschaft.....	116
6.7 Prognosebericht - Risiken und Chancen .....	117
7 Forderungsübersicht .....	125
8 Verbindlichkeitenübersicht .....	129
10 Anlagenübersicht.....	133
11 Übersicht über die über das Ende des Haushaltsjahres hinaus geltenden Haushaltsermächtigungen, Muster 22 zu § 53 GemHVO .....	139
12 Kommunaler Entschuldungsfonds .....	143



## Aufstellungsvermerk

Gemäß § 108 GemO Abs. 1 hat die Gemeinde für den Schluss eines jeden Haushaltsjahres einen Jahresabschluss aufzustellen, in dem das Ergebnis der Haushaltswirtschaft des Haushaltsjahres nachzuweisen ist. Er hat das Vermögen, das Eigenkapital, die Sonderposten, die Rückstellungen, die Verbindlichkeiten, die Rechnungsabgrenzungsposten, die Erträge und Aufwendungen sowie die Einzahlungen und Auszahlungen vollständig zu enthalten, soweit durch Gesetz oder auf Grund eines Gesetzes nichts anderes bestimmt ist. Der Jahresabschluss hat unter Beachtung der Grundsätze ordnungsmäßiger Buchführung für Gemeinden ein den tatsächlichen Verhältnissen entsprechendes Bild der Vermögens-, Finanz- und Ertragslage der Gemeinde zu vermitteln.

Gemäß § 108 Abs. 2 GemO in Verbindung mit §§ 44 ff. GemHVO besteht der Jahresabschluss aus:

1. der Ergebnisrechnung,
2. der Finanzrechnung,
3. den Teilrechnungen,
4. der Bilanz,
5. dem Anhang.

Dem Jahresabschluss sind nach § 108 Abs. 3 GemO in Verbindung mit §§ 49 ff. GemHVO als Anlagen beizufügen:

1. der Rechenschaftsbericht,
2. der Beteiligungsbericht gemäß § 90 Abs. 2 GemO,
3. die Anlagenübersicht,
4. die Forderungsübersicht,
5. die Verbindlichkeitenübersicht,
6. eine Übersicht über die über das Ende des Haushaltsjahres hinaus geltenden Haushaltsermächtigungen.

Der Jahresabschluss der Ortsgemeinde Ebertsheim zum 31.12.2020 wurde gemäß § 108 GemO in Verbindung mit § 43 ff. GemHVO aufgestellt.



## Jahresabschluss Ebertsheim

### 1 Ergebnisrechnung

#### 1.1 Ergebnisrechnung (Muster 15 zu § 44 GemHVO)

	Ergebnis des Haus- haltsvorjah- res	Über- tra- gung aus Vor- jahr	Ansatz des Haushalts- jahres ein- schl. Nach- träge	Ergebnis des Haus- haltsjahres	Abwei- chung im Haushalts- jahr	Über- tra- gung in Folge- jahr	Ergebnis- verände- rung ge- genüber Haushalts- vorjahr
E1 - Steuern und ähnliche Abgaben	1.257.129,76	–	1.028.900,00	1.085.845,22	56.945,22	--	-171.284,54
E2 - Zuwendungen, allgemeine Umlagen und sonstige Transfererträge	645.863,87	–	703.040,00	880.714,64	177.674,64	–	234.850,77
E4 - Öffentlich-rechtliche Leistungsentgelte	156.827,70	–	159.830,00	156.813,14	-3.016,86	–	-14,56
E5 - Privatrechtliche Leistungsentgelte	24.795,63	–	31.435,00	20.996,34	-10.438,66	–	-3.799,29
E6 - Kostenerstattungen und Kostenumlagen	5.221,22	–	5.680,00	4.598,89	-1.081,11	–	-622,33
E7 - Sonstige laufende Erträge	97.320,71	–	39.300,00	45.308,60	6.008,60	--	-52.012,11
<b>E8 - Summe der laufenden Erträge aus Verwaltungstätigkeit</b>	<b>2.187.158,89</b>	<b>–</b>	<b>1.968.185,00</b>	<b>2.194.276,83</b>	<b>226.091,83</b>	<b>--</b>	<b>7.117,94</b>
E9 - Personal- und Versorgungsaufwendungen	673.331,74	–	796.000,00	787.934,85	-8.065,15	–	114.603,11
E10 - Aufwendungen f. Sach- u. Dienstleistungen	228.092,84	–	292.100,00	205.819,12	-86.280,88	–	-22.273,72
E11 - Abschreibungen	254.590,25	–	247.500,00	252.871,59	5.371,59	–	-1.718,66
E12 - Zuwendungen, Umlagen und sonstige Transferaufwendungen	1.036.275,38	–	915.800,00	912.238,12	-3.561,88	–	-124.037,26
E14 - Sonstige laufende Aufwendungen	41.207,89	–	45.600,00	32.927,86	-12.672,14	–	-8.280,03
<b>E15 - Summe der laufenden Aufwendungen aus Verwaltungstätigkeit</b>	<b>2.233.498,10</b>	<b>--</b>	<b>2.297.000,00</b>	<b>2.191.791,54</b>	<b>-105.208,46</b>	<b>--</b>	<b>-41.706,56</b>
<b>E16 - Laufendes Ergebnis aus Verwaltungstätigkeit</b>	<b>-46.339,21</b>	<b>--</b>	<b>-328.815,00</b>	<b>2.485,29</b>	<b>331.300,29</b>	<b>--</b>	<b>48.824,50</b>
E17 - Zinserträge und sonstige Finanzerträge	1.458,00	–	710,00	2.035,00	1.325,00	–	577,00
E18 - Zinsaufwendungen und sonstige Finanzaufwendungen	15.481,39	–	15.280,00	14.861,25	-418,75	–	-620,14
<b>E19 - Saldo der Zins- und sonstigen Finanzerträge und –aufwendungen</b>	<b>-14.023,39</b>	<b>--</b>	<b>-14.570,00</b>	<b>-12.826,25</b>	<b>1.743,75</b>	<b>--</b>	<b>1.197,14</b>
E20 - Ordentliches Ergebnis	-60.362,60	–	-343.385,00	-10.340,96	333.044,04	–	50.021,64
E21b - Außerordentliche Aufwendungen	–	–	300,00	339,55	39,55	–	339,55
E21 - Außerordentliches Ergebnis	–	–	-300,00	-339,55	-39,55	–	-339,55
E22a - Erträge aus internen Leistungsbeziehungen	10.561,80	–	8.000,00	9.087,31	1.087,31	–	-1.474,49
E22b - Aufwendungen aus internen Leistungsbeziehungen	10.561,80	–	8.000,00	9.087,31	1.087,31	–	-1.474,49
<b>E22 - Saldo aus internen Leistungsbeziehungen</b>	<b>0,00</b>	<b>–</b>	<b>0,00</b>	<b>0,00</b>	<b>0,00</b>	<b>--</b>	<b>0,00</b>
<b>E23 - Jahresergebnis (Jahresüberschuss / Jahresfehlbetrag)</b>	<b>-60.362,60</b>	<b>--</b>	<b>-343.685,00</b>	<b>-10.680,51</b>	<b>333.004,49</b>	<b>--</b>	<b>49.682,09</b>





## Jahresabschluss Ebertsheim

	Ergebnis des Haus- haltsvorjah- res	Über- tra- gung aus Vor- jahr	Ansatz des Haushalts- jahres ein- schl. Nach- träge	Ergebnis des Haus- haltsjahres	Abwei- chung im Haushalts- jahr	Über- tra- gung in Folge- jahr	Ergebnis- verände- rung ge- genüber Haushalts- vorjahr
432120 - Entgelte für die Benutzung von öffentli- chen Einrichtungen - Elternbeiträge Krippenkin- der	--	--	0,00	--	-0,00	--	--
432240 - Entgelte - für das Bestattungswesen	4.448,76	--	5.500,00	6.267,00	767,00	--	1.818,24
432300 - Entgelte für die Unterhaltung von Stra- ßen, Wirtschaftswegen u.a. öffentlichen Einrich- tungen	4.330,47	--	4.300,00	4.161,17	-138,83	--	-169,30
437100 - Erträge aus der Auflösung von Sonder- posten für Beiträge und ähnliche Entgelte	141.980,91	--	137.440,00	137.326,59	-113,41	--	-4.654,32
438100 - Entnahme aus der Sonderrücklage	--	--	6.850,00	2.888,72	-3.961,28	--	2.888,72
439100 - Erträge aus der Auflösung von Sonder- posten für Grabnutzungsentgelte	6.067,56	--	5.740,00	6.169,66	429,66	--	102,10
E5 - Privatrechtliche Leistungsentgelte	24.795,63	--	31.435,00	20.996,34	-10.438,66	--	-3.799,29
441100 - Erträge aus Verkäufen von Vorräten	60,00	--	200,00	60,00	-140,00	--	0,00
441210 - Mieten und Pachten - Miete	4.969,80	--	5.000,00	4.975,94	-24,06	--	6,14
441220 - Mieten und Pachten - Mietnebenkos- ten	1.728,63	--	1.100,00	1.865,28	765,28	--	136,65
441230 - Mieten und Pachten - Pachten	1.654,57	--	1.710,00	1.654,57	-55,43	--	0,00
441240 - Mieten und Pachten - Benutzungsent- gelte / Standgelder	1.445,00	--	1.425,00	1.325,00	-100,00	--	-120,00
441400 - Beteiligung Essenskosten	14.937,63	--	22.000,00	11.115,55	-10.884,45	--	-3.822,08
E6 - Kostenerstattungen und Kostenumlagen	5.221,22	--	5.680,00	4.598,89	-1.081,11	--	-622,33
442310 - Kostenerstattungen und Kostenumla- gen - von Sondervermögen - von Eigenbetrie- ben	100,00	--	100,00	0,00	-100,00	--	-100,00
442430 - Kostenerstattungen und Kostenumla- gen von Gemeinden und Gemeindeverbänden	797,00	--	70,00	68,00	-2,00	--	-729,00
442480 - Kostenerstattungen und Kostenumla- gen von sonstigen öffentlichen Sonderrechnun- gen	--	--	--	100,00	100,00	--	100,00
442490 - Kostenerstattungen und Kostenumla- gen vom sonstigen öffentlichen Bereich	--	--	0,00	--	-0,00	--	--
442591 - Kostenerstattungen und Kostenumla- gen - vom privaten Bereich - vom sonstigen pri- vaten Bereich (Ersätze)	0,00	--	0,00	--	-0,00	--	-0,00
442900 - Kostenerstattungen und Kostenumla- gen von Sonstigen	4.324,22	--	5.510,00	4.430,89	-1.079,11	--	106,67
E7 - Sonstige laufende Erträge	97.320,71	--	39.300,00	45.308,60	6.008,60	--	-52.012,11
461120 - Erträge aus der Veräußerung von im- materiellen Vermögensgegenständen und Ver- mögensgegenständen des Sachanlagevermö- gens - Erträge aus der Veräußerung von Grund- stücken und Gebäuden (Erlöse mit Gewinn)	0,00	--	1.350,00	1.211,77	-138,23	--	1.211,77
461130 - Erträge aus der Veräußerung von im- materiellen Vermögensgegenständen und Ver- mögensgegenständen des Sachanlagevermö- gens - Erträge aus der Veräußerung von	-4.309,85	--	--	--	-0,00	--	-4.309,85



## Jahresabschluss Ebertsheim

	Ergebnis des Haus- haltsvorjah- res	Über- tra- gung aus Vor- jahr	Ansatz des Haushalts- jahres ein- schl. Nach- träge	Ergebnis des Haus- haltsjahres	Abwei- chung im Haushalts- jahr	Über- tra- gung in Folge- jahr	Ergebnis- verände- rung ge- genüber Haushalts- vorjahr
523110 - Unterhaltung der Grundstücke, Außenanlagen, Gebäude und Gebäudeeinrichtungen	77.512,80	--	83.200,00	47.982,72	-35.217,28	--	-29.530,08
523140 - Unterhaltung der Grundstücke, Außenanlagen, Gebäude und Gebäudeeinrichtungen - Betriebsvorrichtungen, die im Gebäude eingebaut sind	--	--	800,00	--	-800,00	--	--
523380 - Unterhaltung des Infrastrukturvermögens - Straßen, Wege, Plätze und Verkehrslenkungsanlagen	--	--	7.000,00	2.094,40	-4.905,60	--	2.094,40
523381 - Unterhaltung des Infrastrukturvermögens - Unterhaltung der Straßen, Gehwege usw.	5.304,25	--	29.100,00	7.550,60	-21.549,40	--	2.246,35
523382 - Unterhaltung des Infrastrukturvermögens - Unterhaltung der Straßenbeleuchtung	7.875,60	--	13.000,00	7.810,48	-5.189,52	--	-65,12
523510 - Fahrzeugunterhaltung - Wartungs- und Instandsetzungskosten	5.949,39	--	7.000,00	3.164,94	-3.835,06	--	-2.784,45
523520 - Fahrzeugunterhaltung - Betriebs- und Schmierstoffe	1.773,97	--	1.800,00	2.197,58	397,58	--	423,61
523600 - Unterhaltung der Maschinen und technischen Anlagen	1.117,95	--	1.200,00	1.681,23	481,23	--	563,28
523700 - Unterhaltung der Betriebs- und Geschäftsausstattung	1.522,58	--	3.100,00	3.956,87	856,87	--	2.434,29
523800 - Geringwertige Geräte, Ausstattungs-, Ausrüstungs- und sonstige Gebrauchsgegenstände	755,27	--	9.450,00	8.052,09	-1.397,91	--	7.296,82
524200 - Essenskosten	14.509,05	--	18.000,00	12.236,26	-5.763,74	--	-2.272,79
524400 - Laborbedarf, Werkstättenbedarf, Lebensmittel, Arzneimittel, Verbandstoffe, Sanitätsverbrauchsmaterial, Baumaterial, sonstiger Anstaltsbedarf, Saat- und Pflanzgut	--	--	850,00	193,26	-656,74	--	193,26
524500 - Budget	2.809,32	--	5.300,00	2.992,36	-2.307,64	--	183,04
524510 - Aufwendungen für Sonderprogramme	6.016,00	--	5.000,00	3.422,14	-1.577,86	--	-2.593,86
524900 - Sonstige Aufwendungen für Sachleistungen	218,34	--	100,00	3.212,09	3.112,09	--	2.993,75
525310 - Kostenerstattungen an Sondervermögen - an Eigenbetriebe	--	--	0,00	--	-0,00	--	--
525480 - Kostenerstattungen an den öffentlichen Bereich - an sonstige öffentliche Sonderrechnungen	40.391,00	--	40.400,00	40.391,00	-9,00	--	0,00
529250 - Aufwendungen für personelle Dienstleistungen (Arbeitnehmerüberlassung)	8.851,47	--	9.000,00	6.059,74	-2.940,26	--	-2.791,73
529252 - Aufwendungen für personelle Dienstleistungen (Fremdreinigung)	--	--	20.800,00	19.715,83	-1.084,17	--	19.715,83
529300 - sonstige Aufwendungen für Sach- und Dienstleistungen	4.098,36	--	900,00	181,95	-718,05	--	-3.916,41
529600 - Beseitigung von Ölspuren (kein Verursacher feststellbar)	--	--	0,00	--	-0,00	--	--
E11 - Abschreibungen	254.590,25	--	247.500,00	252.871,59	5.371,59	--	-1.718,66



## Jahresabschluss Ebertsheim

	Ergebnis des Haus- haltsvorjah- res	Über- tra- gung aus Vor- jahr	Ansatz des Haushalts- jahres ein- schl. Nach- träge	Ergebnis des Haus- haltsjahres	Abwei- chung im Haushalts- jahr	Über- tra- gung in Folge- jahr	Ergebnis- verände- rung ge- genüber Haushalts- vorjahr
561300 - Aufwendungen für übernommene Reisekosten für Dienstreisen und Dienstgänge - Allgemein	440,18	--	550,00	573,00	23,00	--	132,82
561400 - Aufwendungen für allgemeine Betreuung der Bediensteten	911,31	--	300,00	728,22	428,22	--	-183,09
561500 - Aufwendungen für Dienst- und Schutzkleidung, persönliche Ausrüstungsgegenstände	1.065,64	--	600,00	472,63	-127,37	--	-593,01
561900 - Sonstige Personalnebenaufwendungen	--	--	0,00	--	-0,00	--	--
562100 - Mieten, Pachten und Erbbauzinsen	679,40	--	720,00	679,68	-40,32	--	0,28
562510 - Sachverständigen-, Gerichts- und ähnliche Aufwendungen - Vergütungen einschließlich Reisekosten an Sachverständige	1.018,56	--	6.000,00	2.814,17	-3.185,83	--	1.795,61
562530 - Sachverständigen-, Gerichts- und ähnliche Aufwendungen - Gerichts-, Anwalts-, Notar-, Gerichtsvollzieherkosten usw.	1.662,78	--	500,00	285,42	-214,58	--	-1.377,36
562550 - Sachverständigen-, Gerichts- und ähnliche Aufwendungen - Aufwendungen für Flächennutzungsplan und Bebauungspläne	--	--	0,00	--	-0,00	--	--
563110 - Büromaterial allgemein	496,82	--	300,00	218,10	-81,90	--	-278,72
563210 - Fachliteratur, Zeitschriften - Bücher	--	--	50,00	--	-50,00	--	--
563310 - Porto und Versandkosten - Porto	8,00	--	50,00	--	-50,00	--	-8,00
563410 - Telefon, Datenübertragungskosten - Fernmeldegebühren	1.456,84	--	1.600,00	1.528,74	-71,26	--	71,90
563510 - öffentliche Bekanntmachungen - Annoncen	--	--	150,00	--	-150,00	--	--
563600 - Öffentlichkeitsarbeit	50,00	--	200,00	--	-200,00	--	-50,00
563620 - Öffentlichkeitsarbeit - Neujahrsempfang	1.234,25	--	1.200,00	975,08	-224,92	--	-259,17
563900 - Sonstige Geschäftsaufwendungen	3.372,70	--	8.200,00	7.170,46	-1.029,54	--	3.797,76
564110 - Versicherungsbeiträge - Versicherung allgemein	1.917,07	--	2.940,00	2.245,91	-694,09	--	328,84
564120 - Versicherungsbeiträge - Kfz-Versicherungen	1.344,19	--	1.400,00	1.370,91	-29,09	--	26,72
564130 - Versicherungsbeiträge - Haftpflichtversicherungen	3.868,22	--	4.200,00	3.729,94	-470,06	--	-138,28
564140 - Versicherungsbeiträge - Unfallversicherungen	5.634,07	--	6.000,00	5.923,66	-76,34	--	289,59
564200 - Beiträge zu Wirtschaftsverbänden, Berufsvertretungen und Vereinen	1.184,89	--	1.230,00	1.198,37	-31,63	--	13,48
565120 - Verluste aus dem Abgang von Gegenständen des Anlagevermögens - Sachanlagen (Verlust bei Veräußerung)	1,00	--	0,00	1,00	1,00	--	0,00
565510 - Wertberichtigungen zu Forderungen - Einzelwertberichtigung	1.596,00	--	0,00	0,00	0,00	--	-1.596,00
565600 - Einstellungen und Zuschreibungen in die Sonderposten	3.896,67	--	0,00	0,00	0,00	--	-3.896,67





## Jahresabschluss Ebertsheim

	Ergebnis des Haus- haltsvorjah- res	Über- tra- gung aus Vor- jahr	Ansatz des Haushalts- jahres ein- schl. Nach- träge	Ergebnis des Haus- haltsjahres	Abwei- chung im Haushalts- jahr	Über- tra- gung in Folge- jahr	Ergebnis- verände- rung ge- genüber Haushalts- vorjahr
481200 - Ertrag aus internen Leistungsbezie- hungen	10.561,80	–	8.000,00	9.087,31	1.087,31	–	-1.474,49
E22b - Aufwendungen aus internen Leistungs- beziehungen	10.561,80	–	8.000,00	9.087,31	1.087,31	–	-1.474,49
581200 - Aufwand aus internen Leistungsbezie- hungen	10.561,80	–	8.000,00	9.087,31	1.087,31	–	-1.474,49
<b>E22 - Saldo aus internen Leistungsbeziehun- gen</b>	<b>0,00</b>	<b>--</b>	<b>0,00</b>	<b>0,00</b>	<b>0,00</b>	<b>--</b>	<b>0,00</b>
<b>E23 - Jahresergebnis (Jahresüberschuss / Jahresfehlbetrag)</b>	<b>-60.362,60</b>	<b>–</b>	<b>-343.685,00</b>	<b>-10.680,51</b>	<b>333.004,49</b>	<b>--</b>	<b>49.682,09</b>





## Jahresabschluss Ebertsheim

	Ergebnis des Haus- haltsvorjah- res	Übertra- gung aus Vor- jahr	Ansatz des Haushalts- jahres ein- schl. Nach- träge	Ergebnis des Haus- haltsjahres	Abweichung im Haus- haltsjahr	Übertra- gung in Folge- jahr	Ergebnis- verände- rung ge- genüber Haushalts- vorjahr
<b>F22 - Saldo der Ein- und Auszahlungen aus internen Leistungsbeziehungen</b>	<b>0,00</b>	<b>--</b>	<b>0,00</b>	<b>0,00</b>	<b>0,00</b>	<b>--</b>	<b>0,00</b>
F22a - Einzahlungen aus internen Leistungsbeziehungen	10.561,80	--	8.000,00	9.087,31	1.087,31	--	-1.474,49
F22b - Auszahlungen aus internen Leistungsbeziehungen	10.561,80	--	8.000,00	9.087,31	1.087,31	--	-1.474,49
<b>F23 - Saldo der ordentlichen und außerordentlichen Ein- und Auszahlungen</b>	<b>-212.066,60</b>	<b>--</b>	<b>-295.585,00</b>	<b>-98.932,69</b>	<b>196.652,31</b>	<b>--</b>	<b>113.133,91</b>
F24 - Einzahlungen aus Investitionszuwendungen	6.288,04	--	16.500,00	23.229,54	6.729,54	--	16.941,50
F25 - Einzahlungen aus Beiträgen und ähnlichen Entgelten, sonstige Sonderposten	4.408,72	--	5.500,00	7.789,05	2.289,05	--	3.380,33
F26 - Sonstige Investitionseinzahlungen	2.770,15	--	2.000,00	3.088,23	1.088,23	--	318,08
<b>F27 - Summe der Einzahlungen aus Investitionstätigkeit</b>	<b>13.466,91</b>	<b>--</b>	<b>24.000,00</b>	<b>34.106,82</b>	<b>10.106,82</b>	<b>--</b>	<b>20.639,91</b>
F28 - Auszahlungen für immaterielle Vermögensgegenstände	--	--	0,00	--	-0,00	--	--
F29 - Auszahlungen für Sachanlagen	31.435,29	--	82.430,00	69.655,50	-12.774,50	--	38.220,21
F30 - Auszahlungen für Finanzanlagen	--	--	--	--	-0,00	--	--
F31 - Sonstige Investitionsauszahlungen	--	--	--	--	-0,00	--	--
<b>F32 - Summe der Auszahlungen aus Investitionstätigkeit</b>	<b>31.435,29</b>	<b>--</b>	<b>82.430,00</b>	<b>69.655,50</b>	<b>-12.774,50</b>	<b>--</b>	<b>38.220,21</b>
<b>F33 - Saldo der Ein- und Auszahlungen aus Investitionstätigkeit</b>	<b>-17.968,38</b>	<b>--</b>	<b>-58.430,00</b>	<b>-35.548,68</b>	<b>22.881,32</b>	<b>--</b>	<b>-17.580,30</b>
<b>F34 - Finanzmittelüberschuss / Finanzmittelfehlbetrag</b>	<b>-230.034,98</b>	<b>--</b>	<b>-354.015,00</b>	<b>-134.481,37</b>	<b>219.533,63</b>	<b>--</b>	<b>95.553,61</b>
F35 - Aufnahme von Investitionskrediten	0,00	35.500,00	58.430,00	13.600,00	-80.330,00	58.430,00	13.600,00
F36 - Tilgung von Investitionskrediten	51.460,23	--	48.900,00	51.169,80	2.269,80	--	-290,43
<b>F37 - Saldo der Ein- und Auszahlungen aus Investitionskrediten</b>	<b>-51.460,23</b>	<b>35.500,00</b>	<b>9.530,00</b>	<b>-37.569,80</b>	<b>-82.599,80</b>	<b>58.430,00</b>	<b>13.890,43</b>
F38a - Einzahlungen Forderungen Einheitskasse	--	--	--	--	-0,00	--	--
F38b - Auszahlungen Forderungen Einheitskasse	0,00	--	--	0,00	0,00	--	0,00
F38c - Einzahlungen aus durchlaufenden Geldern	--	--	--	--	-0,00	--	--
F38d - Auszahlungen aus durchlaufenden Geldern	--	--	--	--	-0,00	--	--
<b>F38 - Veränderung der Forderungen gegenüber der Verbandsgemeinde im Rahmen der Einheitskasse</b>	<b>0,00</b>	<b>--</b>	<b>--</b>	<b>0,00</b>	<b>0,00</b>	<b>--</b>	<b>0,00</b>



## Jahresabschluss Ebertsheim

### 2.2 Finanzrechnung mit Konten

	Ergebnis des Haus- haltsvorjah- res	Übertra- gung aus Vor- jahr	Ansatz des Haushalts- jahres ein- schl. Nach- träge	Ergebnis des Haus- haltsjahres	Abweichung im Haus- haltsjahr	Übertra- gung in Folge- jahr	Ergebnis- verände- rung ge- genüber Haushalts- vorjahr
F1 - Steuern und ähnliche Abgaben	1.209.263,87	–	1.028.900,00	1.024.623,95	-4.276,05	–	-184.639,92
601100 - Grundsteuer A	10.297,42	–	9.100,00	9.126,57	26,57	–	-1.170,85
601200 - Grundsteuer B	108.226,28	–	108.000,00	107.748,92	-251,08	–	-477,36
601310 - Gewerbesteuer - Gewerbesteuer- zahlungen laufendes Jahr	249.225,00	–	162.700,00	144.417,40	-18.282,60	–	-104.807,60
601321 - Gewerbesteuer - Gewerbesteuer Vorjahre	69.932,35	–	55.400,00	58.859,51	3.459,51	–	-11.072,84
601331 - Gewerbesteuer - Gewerbesteuer- erstattungen Vorjahre	-23.693,21	–	-46.200,00	-73.162,30	-26.962,30	–	-49.469,09
602100 - Gemeindeanteil an der Einkom- mensteuer	704.784,08	–	641.300,00	673.167,49	31.867,49	–	-31.616,59
602200 - Gemeindeanteil an der Umsatz- steuer	22.301,68	–	24.200,00	24.285,92	85,92	–	1.984,24
603300 - Hundesteuer	9.380,00	–	9.000,00	8.625,00	-375,00	–	-755,00
605210 - vom Land - Familienleistungsaus- gleich	58.810,27	–	65.400,00	71.555,44	6.155,44	–	12.745,17
F2 - Zuwendungen, allgemeine Umlagen und sonstige Transfereinzahlungen	515.498,35	–	650.270,00	721.357,84	71.087,84	–	205.859,49
613200 - Sonstige allgemeine Zuweisungen vom Land	31.414,00	–	31.400,00	130.200,00	98.800,00	–	98.786,00
614410 - Zuweisungen und Zuschüsse für lfd. Zwecke vom Bund	–	–	0,00	–	-0,00	–	–
614420 - Zuweisungen u. Zuschüsse für lfd. Zwecke vom Land	-312,64	–	27.170,00	3.390,67	-23.779,33	–	3.703,31
614422 - Zuweisung für Sonderprogramme	6.094,08	–	5.000,00	12.182,64	7.182,64	–	6.088,56
614423 - Zuweisung vom Land für 2-jährige (Betreuungsbonus nach § 12a KitaG)	4.977,54	–	5.000,00	4.693,50	-306,50	–	-284,04
614430 - Zuweisungen u. Zuschüsse für lfd. Zwecke von Gemeinden und Gemeindever- bänden	–	–	0,00	–	-0,00	–	–
614431 - Zuweisungen und Zuschüsse für lfd. Zwecke von Gemeinden/Gde.Verbände (Personalkostenzuschüsse / Boni)	429.867,60	–	491.700,00	506.562,75	14.862,75	–	76.695,15
614432 - Zuweisungen und Zuschüsse für lfd. Zwecke von Gemeinden/Gde.Verbände (Elternbeiträge)	43.002,45	–	65.000,00	46.328,28	-18.671,72	–	3.325,83
614433 - Zuweisungen und Zuschüsse für lfd. Zwecke von Gemeinden/Gde.Verbände	455,32	–	25.000,00	18.000,00	-7.000,00	–	17.544,68
614510 - Zuweisungen u. Zuschüsse für lfd. Zwecke von privaten Unternehmen	–	–	0,00	–	-0,00	–	–
F3 - Einzahlungen der sozialen Sicherung	–	–	–	–	-0,00	–	–
F4 - Öffentlich-rechtliche Leistungsentgelte	8.914,93	–	9.800,00	10.566,17	766,17	–	1.651,24



## Jahresabschluss Ebertsheim

	Ergebnis des Haus- haltsvorjah- res	Übertra- gung aus Vor- jahr	Ansatz des Haushalts- jahres ein- schli. Nach- träge	Ergebnis des Haus- haltsjahres	Abweichung im Haus- haltsjahr	Übertra- gung in Folge- jahr	Ergebnis- verände- rung ge- genüber Haushalts- vorjahr
662900 - Sonstige Einzahlungen (Spenden, Ersatzleistungen, u.a.)	750,00	–	2.750,00	3.540,00	790,00	–	2.790,00
<b>F8 - Summe der laufenden Einzahlungen aus Verwaltungstätigkeit</b>	<b>1.801.804,17</b>	<b>--</b>	<b>1.763.185,00</b>	<b>1.822.195,70</b>	<b>59.010,70</b>	<b>--</b>	<b>20.391,53</b>
F9 - Personal- und Versorgungsauszahlungen	670.136,74	–	790.400,00	777.496,66	-12.903,34	–	107.359,92
701100 - Bürgermeister (ehrenamtlich)	13.808,00	–	14.090,00	14.088,00	-2,00	–	280,00
701300 - Ortsvorsteher	366,00	–	360,00	336,00	-24,00	–	-30,00
701400 - Rats- und Ausschussmitglieder	–	–	0,00	--	-0,00	--	--
702210 - Beschäftigte - Vergütungen	497.205,70	–	584.850,00	578.740,56	-6.109,44	–	81.534,86
702220 - Beschäftigte - Leistungszulagen	8.523,99	–	12.760,00	10.826,83	-1.933,17	–	2.302,84
702991 - Vergütungen für Schriftführertätigkeiten	–	–	1.000,00	495,57	-504,43	–	495,57
703200 - Arbeitnehmer - Zusatzversorgungskasse	37.870,49	–	46.660,00	44.708,11	-1.951,89	--	6.837,62
704200 - Arbeitnehmer - Sozialversicherung	104.908,60	–	122.980,00	120.664,31	-2.315,69	–	15.755,71
704900 - Sonstige - Sozialversicherung	19,68	–	--	--	-0,00	--	-19,68
705200 - Arbeitnehmer - Beihilfeversicherung	29,28	–	50,00	29,28	-20,72	–	0,00
711300 - Versorgungsauszahlungen für ehrenamtlich Tätige (Ehrensold)	7.405,00	–	7.650,00	7.608,00	-42,00	--	203,00
F10 - Auszahlungen für Sach- und Dienstleistungen	235.548,35	–	292.100,00	202.948,84	-89.151,16	–	-32.599,51
722110 - Auszahlungen für Heizung	11.142,80	–	12.500,00	6.320,62	-6.179,38	--	-4.822,18
722120 - Auszahlungen für Reinigung und Abfallbeseitigung	20.627,99	–	2.970,00	4.358,96	1.388,96	–	-16.269,03
722130 - Auszahlungen für Strom-, Wasser- und Abwassergebühren	20.470,58	–	20.630,00	16.644,47	-3.985,53	--	-3.826,11
723110 - Unterhaltung der Grundstücke	78.698,38	–	83.200,00	50.338,19	-32.861,81	–	-28.360,19
723140 - Unterhaltung der Betriebsvorrichtungen, die im Gebäude eingebaut sind	–	–	800,00	--	-800,00	--	--
723380 - Unterhaltung des Infrastrukturvermögens - Straßen, Wege, Plätze und Verkehrslenkungsanlagen	–	–	7.000,00	2.094,40	-4.905,60	–	2.094,40
723381 - Unterhaltung des Infrastrukturvermögens - Unterhaltung der Straßen, Gehwege usw.	5.317,84	–	29.100,00	6.815,75	-22.284,25	--	1.497,91
723382 - Unterhaltung des Infrastrukturvermögens - Unterhaltung der Straßenbeleuchtung	8.930,63	–	13.000,00	7.866,60	-5.133,40	–	-1.064,03
723510 - Fahrzeugunterhaltung - Wartungs- und Instandsetzungskosten	6.016,58	–	7.000,00	1.906,69	-5.093,31	--	-4.109,89
723520 - Fahrzeugunterhaltung - Betriebs- und Schmierstoffe	1.773,97	–	1.800,00	1.687,76	-112,24	–	-86,21





## Jahresabschluss Ebertsheim

	Ergebnis des Haus- haltsvorjah- res	Übertra- gung aus Vor- jahr	Ansatz des Haushalts- jahres ein- schl. Nach- träge	Ergebnis des Haus- haltsjahres	Abweichung im Haus- haltsjahr	Übertra- gung in Folge- jahr	Ergebnis- verände- rung ge- genüber Haushalts- vorjahr
744210 - Allgemeine Umlagen an Gemein- den und Gemeindeverbände - Landkreise	524.570,00	—	482.400,00	482.407,00	7,00	—	-42.163,00
744230 - Allgemeine Umlagen an Gemein- den und Gemeindeverbände - Verbandsge- meinden	366.235,00	—	322.000,00	322.085,00	85,00	—	-44.150,00
744240 - Sonderumlage für Grundschulen und Schulturnhallen	112.433,00	—	88.400,00	73.248,00	-15.152,00	—	-39.185,00
F13 - Auszahlungen der sozialen Sicherung	—	—	—	—	-0,00	—	—
F14 - Sonstige laufende Auszahlungen	35.432,45	—	45.600,00	35.343,54	-10.256,46	—	-88,91
761200 - Auszahlungen für Aus- und Fort- bildung, Umschulung	4.831,80	—	3.000,00	597,65	-2.402,35	—	-4.234,15
761300 - Auszahlungen für übernommene Reisekosten für Dienstreisen und Dienst- gänge - Allgemein	740,54	—	550,00	574,25	24,25	—	-166,29
761400 - Auszahlungen für allgemeine Be- treuung der Bediensteten	670,98	—	300,00	919,59	619,59	—	248,61
761500 - Auszahlungen für Dienst- und Schutzkleidung, persönliche Ausrüstungs- gegenstände	1.065,64	—	600,00	472,63	-127,37	—	-593,01
761900 - Sonstige Personalneben auszah- lungen	—	—	0,00	—	-0,00	—	—
762100 - Mieten, Pachten und Erbbauzin- sen	679,40	—	720,00	679,68	-40,32	—	0,28
762510 - Sachverständigen-, Gerichts- und ähnliche Auszahlungen - Vergütungen ein- schließlich Reisekosten an Sachverständi- ge	1.184,40	—	6.000,00	3.064,65	-2.935,35	—	1.880,25
762530 - Sachverständigen-, Gerichts- und ähnliche Auszahlungen - Gerichts-, An- walts-, Notar-, Gerichtsvollzieherkosten usw.	—	—	500,00	1.948,20	1.448,20	—	1.948,20
762550 - Sachverständigen-, Gerichts- und ähnliche Auszahlungen - Auszahlungen für Flächennutzungsplan und Bebauungspläne	—	—	0,00	—	-0,00	—	—
763110 - Büromaterial allgemein	436,00	—	300,00	278,92	-21,08	—	-157,08
763210 - Fachliteratur, Zeitschriften - Bü- cher	—	—	50,00	—	-50,00	—	—
763310 - Porto und Versandkosten - Porto	—	—	50,00	8,00	-42,00	—	8,00
763410 - Telefon, Datenübertragungskos- ten - Fernmeldegebühren	1.456,44	—	1.600,00	1.532,62	-67,38	—	76,18
763510 - öffentliche Bekanntmachungen - Annoncen	—	—	150,00	—	-150,00	—	—
763600 - Öffentlichkeitsarbeit	50,00	—	200,00	—	-200,00	—	-50,00
763620 - Öffentlichkeitsarbeit - Neujahts- empfang	1.234,25	—	1.200,00	975,08	-224,92	—	-259,17
763900 - Sonstige Geschäftsauszahlungen	3.259,74	—	8.200,00	7.704,69	-495,31	—	4.444,95





## Jahresabschluss Ebertsheim

	Ergebnis des Haus- haltsvorjah- res	Übertra- gung aus Vor- jahr	Ansatz des Haushalts- jahres ein- schl. Nach- träge	Ergebnis des Haus- haltsjahres	Abweichung im Haus- haltsjahr	Übertra- gung in Folge- jahr	Ergebnis- verände- rung ge- genüber Haushalts- vorjahr
<b>F19 - Saldo der Zins- und sonstigen Finan- zein- und -auszahlungen</b>	<b>-14.972,00</b>	<b>--</b>	<b>-14.570,00</b>	<b>-14.178,37</b>	<b>391,63</b>	<b>--</b>	<b>793,63</b>
<b>F20 - Saldo der ordentlichen Ein- und Auszahlungen</b>	<b>-212.066,60</b>	<b>--</b>	<b>-295.285,00</b>	<b>-98.593,14</b>	<b>196.691,86</b>	<b>--</b>	<b>113.473,46</b>
<b>F21 - Saldo der außerordentlichen Ein- und Auszahlungen</b>	<b>--</b>	<b>--</b>	<b>-300,00</b>	<b>-339,55</b>	<b>-39,55</b>	<b>--</b>	<b>-339,55</b>
F21a - Außerordentliche Einzahlungen	--	--	--	--	-0,00	--	--
F21b - Außerordentliche Auszahlungen	--	--	300,00	339,55	39,55	--	339,55
769500 - Außerordentliche Auszahlungen	--	--	300,00	339,55	39,55	--	339,55
<b>F22 - Saldo der Ein- und Auszahlungen aus internen Leistungsbeziehungen</b>	<b>0,00</b>	<b>--</b>	<b>0,00</b>	<b>0,00</b>	<b>0,00</b>	<b>--</b>	<b>0,00</b>
F22a - Einzahlungen aus internen Lei- stungsbeziehungen	10.561,80	--	8.000,00	9.087,31	1.087,31	--	-1.474,49
698200 - Einzahlung aus internen Lei- stungsbeziehungen	10.561,80	--	8.000,00	9.087,31	1.087,31	--	-1.474,49
F22b - Auszahlungen aus internen Lei- stungsbeziehungen	10.561,80	--	8.000,00	9.087,31	1.087,31	--	-1.474,49
798200 - Auszahlung aus internen Lei- stungsbeziehungen	10.561,80	--	8.000,00	9.087,31	1.087,31	--	-1.474,49
<b>F23 - Saldo der ordentlichen und außer- ordentlichen Ein- und Auszahlungen</b>	<b>-212.066,60</b>	<b>--</b>	<b>-295.585,00</b>	<b>-98.932,69</b>	<b>196.652,31</b>	<b>--</b>	<b>113.133,91</b>
F24 - Einzahlungen aus Investitionszuwen- dungen	6.288,04	--	16.500,00	23.229,54	6.729,54	--	16.941,50
681410 - Investitionszuwendungen - vom öffentlichen Bereich - von dem Bund	4.388,04	--	0,00	--	-0,00	--	-4.388,04
681420 - Investitionszuwendungen von dem Land	--	--	11.500,00	4.168,26	-7.331,74	--	4.168,26
681430 - Investitionszuwendungen von Ge- meinden und Gemeindeverbänden	--	--	0,00	7.200,00	7.200,00	--	7.200,00
681510 - Investitionszuwendungen - vom privaten Bereich - von privaten Unterneh- men	1.900,00	--	0,00	--	-0,00	--	-1.900,00
681590 - Investitionszuwendungen vom sonstigen privaten Bereich	--	--	0,00	1.856,00	1.856,00	--	1.856,00
681762 - Anzahlungen auf Sonderposten zum Anlagevermögen vom Land	0,00	--	5.000,00	4.005,28	-994,72	--	4.005,28
681770 - Anzahlungen auf Sonderposten zum Anlagevermögen vom privaten Bereich	--	--	0,00	6.000,00	6.000,00	--	6.000,00
F25 - Einzahlungen aus Beiträgen und ähn- lichen Entgelten, sonstige Sonderposten	4.408,72	--	5.500,00	7.789,05	2.289,05	--	3.380,33
682700 - Grabnutzungsentgelte	4.408,72	--	5.500,00	7.789,05	2.289,05	--	3.380,33
F26 - Sonstige Investitionseinzahlungen	2.770,15	--	2.000,00	3.088,23	1.088,23	--	318,08
685100 - Einzahlungen für unbebaute Grundstücke und grundstücksgleiche Rechte	--	--	0,00	--	-0,00	--	--



## Jahresabschluss Ebertsheim

	Ergebnis des Haus- haltsvorjah- res	Übertra- gung aus Vor- jahr	Ansatz des Haushalts- jahres ein- schl. Nach- träge	Ergebnis des Haus- haltsjahres	Abweichung im Haus- haltsjahr	Übertra- gung in Folge- jahr	Ergebnis- verände- rung ge- genüber Haushalts- vorjahr
<b>F33 - Saldo der Ein- und Auszahlungen aus Investitionstätigkeit</b>	<b>-17.968,38</b>	<b>--</b>	<b>-58.430,00</b>	<b>-35.548,68</b>	<b>22.881,32</b>	<b>--</b>	<b>-17.580,30</b>
<b>F34 - Finanzmittelüberschuss / Finanzmittelfehlbetrag</b>	<b>-230.034,98</b>	<b>--</b>	<b>-354.015,00</b>	<b>-134.481,37</b>	<b>219.533,63</b>	<b>--</b>	<b>95.553,61</b>
F35 - Aufnahme von Investitionskrediten	0,00	35.500,00	58.430,00	13.600,00	-80.330,00	58.430,00	13.600,00
692521 - Kredite für Investitionen vom inländischen Geldmarkt - Euro-Währung (fester Zins) - Laufzeit über 1 bis 5 Jahre	--	--	--	13.600,00	13.600,00	--	13.600,00
692531 - Kredite für Investitionen vom inländischen Geldmarkt - Euro-Währung (fester Zins) - Laufzeit 5 Jahre und mehr	0,00	35.500,00	58.430,00	13.600,00	-80.330,00	58.430,00	13.600,00
F36 - Tilgung von Investitionskrediten	51.460,23	--	48.900,00	51.169,80	2.269,80	--	-290,43
792510 - Tilgung von Krediten für Investitionen vom inländischen Geldmarkt - Kredite in Euro-Währung (fester Zins)	51.460,23	--	48.900,00	51.169,80	2.269,80	--	-290,43
792610 - Tilgung von Krediten für Investitionen vom sonstigen inländischen Bereich - Kredite in Euro-Währung (fester Zins)	--	--	0,00	--	-0,00	--	--
<b>F37 - Saldo der Ein- und Auszahlungen aus Investitionskrediten</b>	<b>-51.460,23</b>	<b>35.500,00</b>	<b>9.530,00</b>	<b>-37.569,80</b>	<b>-82.599,80</b>	<b>58.430,00</b>	<b>13.890,43</b>
F38a - Einzahl. Forderungen Einheitskasse	--	--	--	--	-0,00	--	--
F38b - Auszahl. Forderungen Einheitskasse	0,00	--	--	0,00	0,00	--	0,00
795295 - Auszahlung zur Bildung von Liquiditätsreserven an die Verbandsgemeinde (Bildung von Forderungen)	0,00	--	--	0,00	0,00	--	0,00
F38c - Einzahlungen aus durchlfd. Geldern	--	--	--	--	-0,00	--	--
F38d - Auszahlungen aus durchlfd. Geldern	--	--	--	--	-0,00	--	--
F38 - Veränderung der Forderungen gegenüber der Verbandsgemeinde im Rahmen der Einheitskasse	0,00	--	--	0,00	0,00	--	0,00
F39a - Einzahlungen Verbindlichkeiten Einheitskasse	281.495,21	--	344.485,00	172.051,17	-172.433,83	--	-109.444,04
694440 - Aufnahme von Krediten zur Liquiditätssicherung bei der Verbandsgemeinde (Aufnahme von Verbindlichkeiten)	281.495,21	--	344.485,00	172.051,17	-172.433,83	--	-109.444,04
F39b - Auszahlungen Verbindlichkeiten Einheitskasse	--	--	--	--	-0,00	--	--
<b>F39 - Veränderung der Verbindlichkeiten gegenüber der Verbandsgemeinde im Rahmen der Einheitskasse</b>	<b>281.495,21</b>	<b>--</b>	<b>344.485,00</b>	<b>172.051,17</b>	<b>-172.433,83</b>	<b>--</b>	<b>-109.444,04</b>
<b>F40 - Saldo der Ein- und Auszahlungen aus Finanzierungstätigkeit</b>	<b>230.034,98</b>	<b>35.500,00</b>	<b>354.015,00</b>	<b>134.481,37</b>	<b>-255.033,63</b>	<b>58.430,00</b>	<b>-95.553,61</b>
F41a - Einzahlungen durchlaufende Gelder	--	--	--	--	-0,00	--	--
F41b - Auszahlungen durchlaufende Gelder	--	--	--	--	-0,00	--	--
<b>F41 - Saldo der durchlaufenden Gelder</b>	<b>--</b>	<b>--</b>	<b>--</b>	<b>--</b>	<b>-0,00</b>	<b>--</b>	<b>--</b>



### 3 Teilrechnungen (Muster 17 zu § 46 GemHVO)

#### Teilhaushalt 1 – Allgemeiner Haushalt

- 111001 - Verwaltungssteuerung
- 111301 - Öffentlichkeitsarbeit, Veranstaltungen, Ehrungen, Jubiläen
- 111401 - Gremien
- 114201 - Liegenschaften
- 114301 - Bauhof
- 114501 - Sonstige zentrale Dienste (u.a. Rathaus)
- 114601 - Versicherungen
- 116201 - Kasse
- 121201 - Wahlen und sonstige Abstimmungen
- 281101 - Förderung von Einrichtungen
- 281301 - Partnerschaften
- 291001 - Förderung von Kirchengemeinden und sonstigen Religionsgemeinschaften
- 365201 - Kindertagesstätte
- 366001 - Kinderspielplätze
- 366002 - Jugendraum
- 421001 - Förderung des Sports
- 511001 - Räumliche Planungs- und Entwicklungsmaßnahmen
- 511301 - Dorferneuerung, Städtebauförderung
- 537101 - Kommunale Abfallwirtschaft
- 541001 - Gemeindestraßen
- 541501 - Konzessionsabgaben
- 551001 - Öffentliches Grün, Landschaftsbau
- 551202 - Wanderwege, Naturlehrpfade, Trimm-Pfade, Radwege, Reitwege, Kneippwanderweg, Kneippbecken u.a.
- 552011 - Außengebietsentwässerung (u.a. gemeindliche Regenrückhaltebecken, Oberflächenwasserkanäle)
- 553001 - Friedhof- und Bestattungswesen
- 554001 - Naturschutz- und Landschaftspflege (Öko-Konto)
- 555901 - Feldwege, Landwirtschaftswege, Wirtschaftswege
- 571102 - Maßnahmen zur Verbesserung der Standortfaktoren u.a. Breitbandversorgung
- 573111 - Wochenmärkte, Jahrmärkte, Kerwen und Weihnachtsmärkte
- 573121 - Dorfgemeinschaftseinrichtungen in der Schulturnhalle
- 573122 - Haus der Vereine (Hauptstraße 17/19)
- 573181 - Glocken, Turmuhren, Kirchtürme
- 575001 - Tourismusförderung

#### Teilhaushalt 2 – Zentrale Finanzwirtschaft

- 611001 - Steuern, allgemeine Zuweisungen und Umlagen, Steuerbeteiligungen
- 611320 - Sonstige allgemeine Zuweisung (KEF)
- 612101 - Zinseinnahmen und ähnliche Erträge, Stundungs- und Verrentungszinsen, Vollverzinsung Gewerbesteuer
- 612201 - Zinsen Darlehen, Kassenkredite
- 612501 - Ein- und Auszahlungen für Kredite (Tilgungen und Umschuldungen)



## Jahresabschluss Ebertsheim

### Teilfinanzrechnung

	Ergebnis des Haus- haltsvorjah- res	Über- tra- gung aus Vor- jahr	Ansatz des Haushalts- jahres ein- schl. Nach- träge	Ergebnis des Haus- haltsjahres	Abwei- chung im Haus- haltsjahr	Über- tra- gung in Folge- jahr	Ergebnis- verände- rung ge- genüber Haus- haltsvor- jahr
<b>F16 - Saldo der laufenden Ein- und Auszahlungen aus Verwaltungstätigkeit</b>	<b>-387.191,24</b>	--	<b>-432.415,00</b>	<b>-353.861,34</b>	<b>78.553,66</b>	--	<b>33.329,90</b>
<b>F19 - Saldo der Zins- und sonstigen Finanzein- und -auszahlungen</b>	--	--	<b>10,00</b>	--	<b>-10,00</b>	--	--
<b>F20 - Saldo der ordentlichen Ein- und Auszahlungen</b>	<b>-387.191,24</b>	--	<b>-432.405,00</b>	<b>-353.861,34</b>	<b>78.543,66</b>	--	<b>33.329,90</b>
<b>F21 - Saldo der außerordentlichen Ein- und Auszahlungen</b>	--	--	<b>-300,00</b>	<b>-339,55</b>	<b>-39,55</b>	--	<b>-339,55</b>
<b>F22 - Saldo der Ein- und Auszahlungen aus internen Leistungsbeziehungen</b>	<b>0,00</b>	--	<b>0,00</b>	<b>0,00</b>	<b>0,00</b>	--	<b>0,00</b>
<b>F23 - Saldo der ordentlichen und außerordentlichen Ein- und Auszahlungen</b>	<b>-387.191,24</b>	--	<b>-432.705,00</b>	<b>-354.200,89</b>	<b>78.504,11</b>	--	<b>32.990,35</b>
F24 - Einzahlungen aus Investitionszuwendungen	6.288,04	--	16.500,00	23.229,54	6.729,54	--	16.941,50
F25 - Einzahlungen aus Beiträgen und ähnlichen Entgelten, sonstige Sonderposten	4.408,72	--	5.500,00	7.789,05	2.289,05	--	3.380,33
F26 - Sonstige Investitionseinzahlungen	2.770,15	--	2.000,00	3.088,23	1.088,23	--	318,08
<b>F27 - Summe der Einzahlungen aus Investitionstätigkeit</b>	<b>13.466,91</b>	--	<b>24.000,00</b>	<b>34.106,82</b>	<b>10.106,82</b>	--	<b>20.639,91</b>
F28 - Auszahlungen für immaterielle Vermögensgegenstände	--	--	0,00	--	-0,00	--	--
F29 - Auszahlungen für Sachanlagen	31.435,29	--	82.430,00	69.655,50	-12.774,50	--	38.220,21
F30 - Auszahlungen für Finanzanlagen	--	--	--	--	-0,00	--	--
F31 - Sonstige Investitionsauszahlungen	--	--	--	--	-0,00	--	--
<b>F32 - Summe der Auszahlungen aus Investitionstätigkeit</b>	<b>31.435,29</b>	--	<b>82.430,00</b>	<b>69.655,50</b>	<b>-12.774,50</b>	--	<b>38.220,21</b>
<b>F33 - Saldo der Ein- und Auszahlungen aus Investitionstätigkeit</b>	<b>-17.968,38</b>	--	<b>-58.430,00</b>	<b>-35.548,68</b>	<b>22.881,32</b>	--	<b>-17.580,30</b>
<b>F34 - Finanzmittelüberschuss / Finanzmittelfehlbetrag des Teilhaushalts</b>	<b>-405.159,62</b>	--	<b>-491.135,00</b>	<b>-389.749,57</b>	<b>101.385,43</b>	--	<b>15.410,05</b>





## Jahresabschluss Ebertsheim

### Teilfinanzrechnung

	Ergebnis des Haus- haltsvor- jahres	Über- tra- gung aus Vor- jahr	Ansatz des Haus- haltsjah- res ein- schl. Nach- träge	Ergebnis des Haus- haltsjah- res	Abwei- chung im Haus- haltsjahr	Über- tra- gung in Folge- jahr	Ergeb- nisver- ände- rung ge- genüber Haus- haltsvor- jahr
<b>F16 - Saldo der laufenden Ein- und Auszahlungen aus Verwaltungstätigkeit</b>	190.096,64	--	151.700,00	269.446,57	117.746,57	--	79.349,93
<b>F19 - Saldo der Zins- und sonstigen Finanzein- und -auszahlungen</b>	-14.972,00	--	-14.580,00	-14.178,37	401,63	--	793,63
<b>F20 - Saldo der ordentlichen Ein- und Auszahlungen</b>	175.124,64	--	137.120,00	255.268,20	118.148,20	--	80.143,56
<b>F21 - Saldo der außerordentlichen Ein- und Auszahlungen</b>	--	--	--	--	-0,00	--	--
<b>F22 - Saldo der Ein- und Auszahlungen aus internen Leistungsbeziehungen</b>	--	--	--	--	-0,00	--	--
<b>F23 - Saldo der ordentlichen und außerordentlichen Ein- und Auszahlungen</b>	175.124,64	--	137.120,00	255.268,20	118.148,20	--	80.143,56
F24 - Einzahlungen aus Investitionszuwendungen	--	--	--	--	-0,00	--	--
F25 - Einzahlungen aus Beiträgen und ähnlichen Entgelten, sonstige Sonderposten	--	--	--	--	-0,00	--	--
F26 - Sonstige Investitionseinzahlungen	--	--	--	--	-0,00	--	--
<b>F27 - Summe der Einzahlungen aus Investitionstätigkeit</b>	--	--	--	--	-0,00	--	--
F28 - Auszahlungen für immaterielle Vermögensgegenstände	--	--	--	--	-0,00	--	--
F29 - Auszahlungen für Sachanlagen	--	--	--	--	-0,00	--	--
F30 - Auszahlungen für Finanzanlagen	--	--	--	--	-0,00	--	--
F31 - Sonstige Investitionsauszahlungen	--	--	--	--	-0,00	--	--
<b>F32 - Summe der Auszahlungen aus Investitionstätigkeit</b>	--	--	--	--	-0,00	--	--
<b>F33 - Saldo der Ein- und Auszahlungen aus Investitionstätigkeit</b>	--	--	--	--	-0,00	--	--
<b>F34 - Finanzmittelüberschuss / Finanzmittelfehlbetrag des Teilhaushalts</b>	175.124,64	--	137.120,00	255.268,20	118.148,20	--	80.143,56



## Jahresabschluss Ebertsheim

	Ergebnis 2019	Ergebnis 2020
A2.2.3 - Forderungen gegen verbundene Unternehmen	–	–
A2.2.4 - Forderungen gegen Unternehmen, mit denen ein Beteiligungsverhältnis besteht	–	–
A2.2.5 - Forderungen gegen Sondervermögen, Zweckverbände, Anstalten des öffentlichen Rechts, rechtsfähige kommunale Stiftungen	16,07	80,41
A2.2.6 - Forderungen gegen den sonstigen öffentlichen Bereich	3.018,28	5.901,30
A2.2.7 - Sonstige Vermögensgegenstände	798,20	277,50
A2.3 - Wertpapiere des Umlaufvermögens	–	–
A2.3.1 - Anteile an verbundenen Unternehmen	–	–
A2.3.2 - Sonstige Wertpapiere des Umlaufvermögens	–	–
A2.4 - Kassenbestand, Bundesbankguthaben, Guthaben bei der Europäischen Zentralbank, Guthaben bei Kreditinstituten und Schecks	–	–
<b>A3 - Ausgleichsposten für latente Steuern</b>	<b>–</b>	<b>–</b>
<b>A4 - Rechnungsabgrenzungsposten</b>	<b>2.210,39</b>	<b>1.960,38</b>
A4.1 - Disagio	–	–
A4.2 - Sonstige Rechnungsabgrenzungsposten	2.210,39	1.960,38
<b>A5 - Nicht durch Eigenkapital gedeckter Fehlbetrag</b>	<b>–</b>	<b>–</b>
<b>Summe Aktiva</b>	<b>7.273.849,37</b>	<b>7.261.677,98</b>
<b>P1 - Eigenkapital</b>	<b>1.105.448,99</b>	<b>1.094.768,48</b>
<b>P1.1 - Kapitalrücklage</b>	<b>1.165.811,59</b>	<b>1.105.448,99</b>
<b>P1.2 - Sonstige Rücklagen</b>	<b>–</b>	<b>–</b>
P1.3 - Jahresüberschuss / Jahresfehlbetrag	-60.362,60	-10.680,51
P1.4 - Nicht durch Eigenkapital gedeckter Fehlbetrag	–	–
<b>P2 - Sonderposten</b>	<b>3.678.200,86</b>	<b>3.517.553,80</b>
P2.1 - Sonderposten für Belastungen aus dem kommunalen Finanzausgleich	0,00	0,00
P2.2 - Sonderposten zum Anlagevermögen	3.562.541,19	3.403.924,46
P2.2.1 - Sonderposten aus Zuwendungen	1.184.572,65	1.156.860,51
P2.2.2 - Sonderposten aus Beiträgen und ähnlichen Entgelten	2.377.035,54	2.239.708,95
P2.2.3 - Sonderposten aus Anzahlungen für Anlagevermögen	933,00	7.355,00
P2.3 - Sonderposten für den Gebührenaussgleich	25.162,81	22.274,09
P2.4 - Sonderposten mit Rücklageanteil	–	–
P2.5 - Sonderposten aus Grabnutzungsentgelten	90.496,86	91.355,25
P2.6 - Sonderposten aus Anzahlungen für Grabnutzungsentgelte	–	–
P2.7 - Sonstige Sonderposten	–	–
<b>P3 - Rückstellungen</b>	<b>83.409,92</b>	<b>86.930,62</b>
P3.1 - Rückstellungen für Pensionen und ähnliche Verpflichtungen	71.195,00	73.452,00
P3.2 - Steuerrückstellungen	–	–
P3.3 - Rückstellungen für latente Steuern	–	–
P3.4 - Sonstige Rückstellungen	12.214,92	13.478,62
<b>P4 - Verbindlichkeiten</b>	<b>2.406.002,45</b>	<b>2.560.621,00</b>
P4.1 - Anleihen	–	–
P4.2 - Verbindlichkeiten aus Kreditaufnahmen	864.869,62	827.299,82
P4.2.1 - Verbindlichkeiten aus Kreditaufnahmen für Investitionen	864.869,62	827.299,82
P4.2.2 - Verbindlichkeiten aus Kreditaufnahmen zur Liquiditätssicherung	–	–



## Jahresabschluss Ebertsheim

### 4.2 Bilanz mit Konten zum 31.12.2020

	2019	2020
<b>A1 - Anlagevermögen</b>	<b>6.870.380,90</b>	<b>6.685.297,58</b>
<b>A1.1 - Immaterielle Vermögensgegenstände</b>	<b>663.569,16</b>	<b>645.835,87</b>
A1.1.2 - Geleistete Zuwendungen	21.739,00	20.412,00
012430 - an Gemeinden und Gemeindeverbände	21.523,00	20.244,00
012520 - an sonstigen privaten Bereich	216,00	168,00
A1.1.3 - Gezahlte Investitionszuschüsse	641.830,16	625.423,87
013310 - an Eigenbetriebe	127.611,06	120.250,35
013430 - an Gemeinden und Gemeindeverbände	510.503,61	501.735,55
013520 - an sonstigen privaten Bereich	3.715,49	3.437,97
A1.1.4 - Geschäfts- oder Firmenwert	-	-
A1.1.5 - Anzahlungen auf immaterielle Vermögensgegenstände	-	-
<b>A1.2 - Sachanlagen</b>	<b>6.206.811,74</b>	<b>6.039.461,71</b>
A1.2.1 - Wald, Forsten	-	-
A1.2.2 - Sonstige unbebaute Grundstücke und grundstücksgleiche Rechte	582.348,79	603.783,79
022190 - Friedhöfe - Parkplätze	1.933,33	1.933,33
022200 - Parkanlagen	69.319,54	69.319,54
022300 - Kleingartenanlagen, Gartenland	113,90	113,90
022400 - Sportflächen	22.042,20	22.042,20
022500 - Kinderspielplätze	14.355,09	14.355,09
022900 - Sonstige Grünflächen	53.098,19	74.533,19
023100 - Ackerland	115.024,15	115.024,15
023900 - Sonstige (Ackerland, etc.)	185.680,08	185.680,08
024100 - Ökoflächen, Ausgleichsflächen	23.294,84	23.294,84
026100 - Flüsse und Bäche	73.173,10	73.173,10
026900 - Sonstige Gewässer	23.264,37	23.264,37
029700 - Splitterparzellen an Drittgrundstücken	1.050,00	1.050,00
A1.2.3 - Bebaute Grundstücke und grundstücksgleiche Rechte	893.945,36	867.634,11
032100 - Kindertagesstätten	401.141,31	386.981,53
037100 - mit Verwaltungsgebäuden	17.817,37	16.387,99
039100 - Gemeinschafts-, Bürgerhäuser, Stadthallen	175.914,90	172.904,82
039210 - Friedhofsgebäude, Leichenhallen - Friedhofsgebäude / Leichenhallen mit Nebenanlagen	64.452,82	63.595,36
039400 - Werkstätten	85.336,74	84.252,53
039700 - Gewerbe und Industrie	9.757,08	8.327,70
039800 - Bauhof	139.525,14	135.184,18
A1.2.4 - Infrastrukturvermögen	4.664.670,82	4.476.375,23
041200 - Brücken	1.702,00	1.564,00
048240 - Straßen - Gemeindestraßen	2.850.144,67	2.753.622,51
048250 - Straßen - Gehwege	80.882,12	76.811,17
048260 - Straßen - Straßenbegleitgrün	24.706,48	24.706,48
048310 - Wege - Fußwege	5.737,06	5.737,06





## Jahresabschluss Ebertsheim

	2019	2020
153510 - Steuerforderungen gegen private Unternehmen	16.051,50	85.172,50
153590 - Steuerforderungen gegen den sonstigen privaten Bereich	86.332,82	93.069,02
154300 - Forderungen aus Transferleistungen gegen Sondervermögen	36.608,60	0,00
154420 - Forderungen aus Transferleistungen gegen das Land	8.966,93	61.792,66
154430 - Forderungen aus Transferleistungen gegen Gemeinden und Gemeindeverbände	222.654,55	303.425,90
155420 - Sonstige öffentlich-rechtliche Forderungen gegen das Land	0,00	11.023,78
155510 - Sonstige öffentlich-rechtliche Forderungen gegen private Unternehmen	3.437,87	4.665,26
155590 - Sonstige öffentlich-rechtliche Forderungen gegen den sonstigen privaten Bereich	1.413,00	1.316,00
211001 - Pauschalwertberichtigung zu Bilanzkennziffer 2.2.1	-0,00	0,00
A2.2.2 - Privatrechtliche Forderungen aus Lieferungen und Leistungen	2.779,67	2.245,28
165100 - Forderungen aus Lieferungen und Leistungen gegen private Unternehmen	1.093,75	535,28
165590 - Forderungen aus Lieferungen und Leistungen gegen privaten Bereich (Erstattung)	1.105,00	190,00
165900 - Forderungen aus Lieferungen und Leistungen gegen den sonstigen privaten Bereich	580,92	1.520,00
211002 - Pauschalwertberichtigung zu Bilanzkennziffer 2.2.2	-0,00	0,00
A2.2.3 - Forderungen gegen verbundene Unternehmen	-	-
A2.2.4 - Forderungen gegen Unternehmen, mit denen ein Beteiligungsverhältnis besteht	-	-
A2.2.5 - Forderungen gegen Sondervermögen, Zweckverbände, Anstalten des öffentlichen Rechts, rechtsfähige kommunale Stiftungen	16,07	80,41
163100 - Forderungen aus Lieferungen und Leistungen gegen Eigenbetriebe	16,07	80,41
A2.2.6 - Forderungen gegen den sonstigen öffentlichen Bereich	3.018,28	5.901,30
164200 - Forderungen aus Lieferungen und Leistungen gegen das Land	73,89	0,00
164300 - Forderungen aus Lieferungen und Leistungen gegen Gemeinden und Gemeindeverbände	175,50	3.978,76
164600 - Forderungen aus Lieferungen und Leistungen gegen Sparkassen	1.728,63	1.865,28
164800 - Forderungen aus Lieferungen und Leistungen gegen sonstige öffentliche Sonderrechnungen	315,26	57,26
164900 - Forderungen aus Lieferungen und Leistungen gegen den sonstigen öffentlichen Bereich	725,00	0,00
A2.2.7 - Sonstige Vermögensgegenstände	798,20	277,50
169000 - Forderungen aus Lieferungen und Leistungen gegen den privaten Bereich	-	27,50
176190 - Sonstige Forderungen, sonstige Vermögensgegenstände gegen private Unternehmen	548,20	0,00
179100 - Handvorschuss Kindertagesstätte	250,00	250,00
A2.3 - Wertpapiere des Umlaufvermögens	-	-
A2.3.1 - Anteile an verbundenen Unternehmen	-	-
A2.3.2 - Sonstige Wertpapiere des Umlaufvermögens	-	-
A2.4 - Kassenbestand, Bundesbankguthaben, Guthaben bei der Europäischen Zentralbank, Guthaben bei Kreditinstituten und Schecks	-	-
<b>A3 - Ausgleichsposten für latente Steuern</b>	-	-
<b>A4 - Rechnungsabgrenzungsposten</b>	<b>2.210,39</b>	<b>1.960,38</b>
A4.1 - Disagio	-	-
A4.2 - Sonstige Rechnungsabgrenzungsposten	2.210,39	1.960,38
195100 - Sonstige aktive Rechnungsabgrenzungsposten	1.961,39	1.960,38
195999 - Aktiver RAP	249,00	0,00
<b>A5 - Nicht durch Eigenkapital gedeckter Fehlbetrag</b>	-	-
<b>Summe Aktiva</b>	<b>7.273.849,37</b>	<b>7.261.677,98</b>





## Jahresabschluss Ebertsheim

	2019	2020
291100 - Rückstellung für nicht in Anspruch genommenen Urlaub	4.693,12	462,96
292100 - Rückstellungen für geleistete Überstunden	7.521,80	13.015,66
<b>P4 - Verbindlichkeiten</b>	<b>2.406.002,45</b>	<b>2.560.621,00</b>
P4.1 - Anleihen	—	—
P4.2 - Verbindlichkeiten aus Kreditaufnahmen	864.869,62	827.299,82
P4.2.1 - Verbindlichkeiten aus Kreditaufnahmen für Investitionen	864.869,62	827.299,82
315121 - von Banken - Euro-Währung (fester Zins) - Laufzeit über 1 bis unter 5 Jahre	—	11.334,00
315131 - von Banken - Euro-Währung (fester Zins) - Laufzeit 5 Jahre und mehr	760.869,62	719.965,82
315931 - vom sonst. inländischen Geldmarkt - Euro-Währung (fester Zins) - Laufzeit 5 Jahre und mehr	104.000,00	96.000,00
P4.5 - Verbindlichkeiten aus Lieferungen und Leistungen	13.718,80	16.024,57
355100 - Verbindlichkeiten aus Lieferungen und Leistungen gegenüber privaten Unternehmen	8.118,00	10.044,18
355190 - Sonstige Verbindlichkeiten aus Lieferungen und Leistungen gegenüber privaten Unternehmen	736,50	597,58
355900 - Verbindlichkeiten aus Lieferungen und Leistungen gegenüber dem sonstigen privaten Bereich	4.224,70	5.382,81
355990 - sonstiger privater Bereich - Sonstige	639,60	0,00
P4.6 - Verbindlichkeiten aus Transferleistungen	0,00	1.755,95
365900 - Verbindlichkeiten aus Transferleistungen gegen den sonstigen privaten Bereich	0,00	1.755,95
P4.7 - Verbindlichkeiten gegenüber verbundenen Unternehmen	—	—
P4.8 - Verbindlichkeiten gegenüber Unternehmen, mit denen ein Beteiligungsverhältnis besteht	—	—
P4.9 - Verbindlichkeiten gegenüber Sondervermögen, Zweckverbänden, Anstalten des öffentlichen Rechts, rechtsfähigen kommunalen Stiftungen	29,82	945,77
353100 - Verbindlichkeiten aus Lieferungen und Leistungen gegenüber Eigenbetrieben	29,82	945,77
P4.10 - Verbindlichkeiten gegenüber dem sonstigen öffentlichen Bereich	1.527.384,21	1.714.594,89
354200 - Verbindlichkeiten aus Lieferungen und Leistungen gegenüber dem Land	123,29	246,92
354300 - Verbindlichkeiten aus Lieferungen und Leistungen gegenüber Gemeinden und Gemeindeverbänden	301,08	799,48
354500 - Verbindlichkeiten aus Lieferungen und Leistungen gegenüber Anstalten	—	590,40
354800 - Verbindlichkeiten aus Lieferungen und Leistungen gegenüber sonstigen öffentlichen Sonderrechnungen	4,00	4,00
354900 - Verbindlichkeiten aus Lieferungen u. Leistungen gegenüber dem sonstigen öffentlichen Bereich	0,00	589,20
364300 - Verbindlichkeiten aus Transferleistungen gegenüber Gemeinden und Gemeindeverbänden	12.888,00	26.245,88
374310 - gegenüber Gemeinden und Gemeindeverbänden - laufendes Verrechnungskonto	1.514.067,84	1.686.119,01
P4.11 - Sonstige Verbindlichkeiten	0,00	0,00
<b>P5 - Rechnungsabgrenzungsposten</b>	<b>787,15</b>	<b>1.804,08</b>
391100 - aus erhaltenen Zuwendungen	123,52	0,00
399900 - Sonstige passive Rechnungsabgrenzungsposten	445,67	1.013,16
399999 - Passiver RAP	217,96	790,92
<b>Summe Passiva</b>	<b>7.273.849,37</b>	<b>7.261.677,98</b>



## Jahresabschluss Ebertsheim

---

Die detaillierte Darstellung der gewählten Bilanzierungs- und Bewertungsmethoden wird unter 5.6 erläutert. Abweichungen von den bisher angewandten Bilanzierungs- und Bewertungsmethoden fanden nicht statt.

In die Herstellungskosten wurden keine Zinsen für Fremdkapital einbezogen.

Die Bildung von Rückstellungen für unterlassene Instandhaltung wird, sofern gebildet, an der entsprechenden Stelle erläutert.

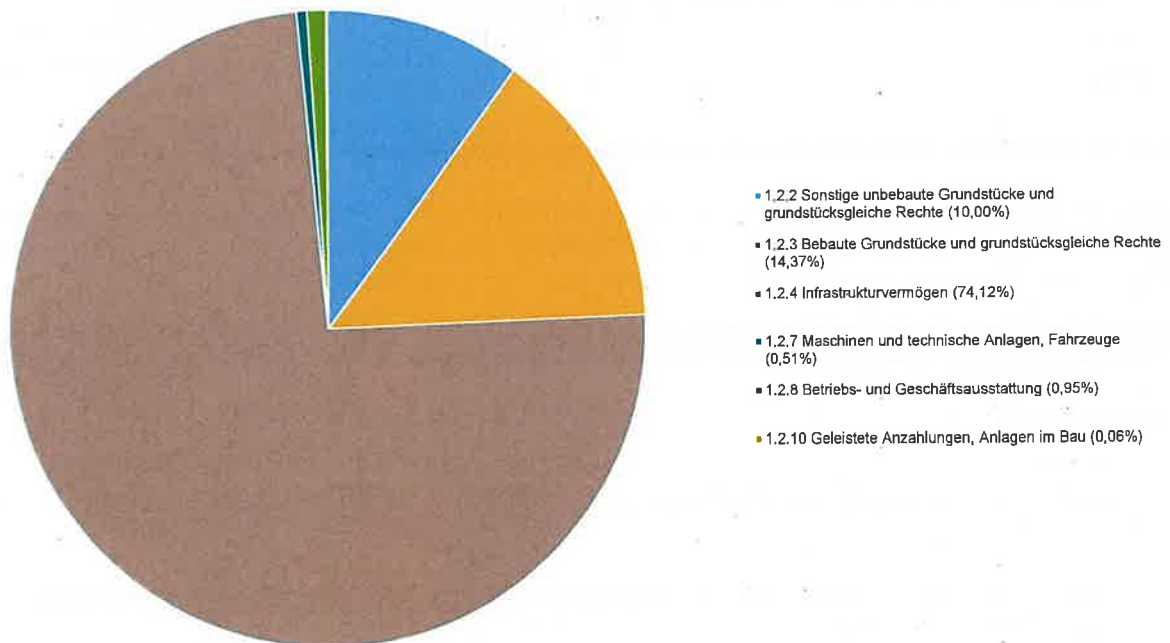


### 5.3.1.2 Sachanlagen

Unter den Sachanlagen werden die materiellen Vermögensgegenstände erfasst, die dazu bestimmt sind, der Gemeinde auf Dauer zu dienen. Das Sachanlagevermögen wurde zum Bilanzstichtag durch eine Buchinventur erfasst. Der Einzelnachweis ergibt sich aus der Anlagenbuchhaltung.

Bilanzposition	2019	2020	Veränderung
1.2.2 Sonstige unbebaute Grundstücke und grundstücksgleiche Rechte	582.348,79	603.783,79	21.435,00
1.2.3 Bebaute Grundstücke und grundstücksgleiche Rechte	893.945,36	867.634,11	-26.311,25
1.2.4 Infrastrukturvermögen	4.664.670,82	4.476.375,23	-188.295,59
1.2.7 Maschinen und technische Anlagen, Fahrzeuge	27.288,93	30.836,73	3.547,80
1.2.8 Betriebs- und Geschäftsausstattung	38.557,84	57.470,58	18.912,74
1.2.10 Geleistete Anzahlungen, Anlagen im Bau	0,00	3.361,27	3.361,27
<b>Summe 1.2 Sachanlagen</b>	<b>6.206.811,74</b>	<b>6.039.461,71</b>	<b>-167.350,03</b>

Aufteilung des Sachanlagevermögens



#### 5.3.1.2.1 Wald und Forsten

Die Bilanzposition beinhaltet Wald- und Forstwirtschaftsflächen. Hierzu gehören der Grund und Böden sowie der Aufwuchs, der Holzvorrat und Holzlagerplätze. Nicht beinhaltet sind Waldwege, die dem Infrastrukturvermögen zuzuordnen sind.

Die Ortsgemeinde Ebertsheim besitzt keine Wald- und Forstwirtschaftsflächen.



#### 5.3.1.2.4 Infrastrukturvermögen

Die Position beinhaltet sowohl Grundstücke als auch Infrastrukturbauwerke, hier insbesondere Straßen, Feld- und Waldwege sowie die Straßenbeleuchtung, Brücken und Stützbauwerke. Es sind neben den Infrastrukturbauwerken selbst grundsätzlich sämtliche Grundstücke auszuweisen, auf denen Infrastrukturvermögen errichtet wurde.

Im Infrastrukturvermögen ist in der Regel der Hauptteil des kommunalen Sachvermögens bilanziert. Dieses Vermögen zählt zum sog. nicht realisierbaren Vermögen, dessen Veräußerung sich grundsätzlich als sehr schwierig erweist.

	2019	2020	Veränderung
Brücken, Tunnel und ingenieurtechnische Anlagen	1.702,00	1.564,00	-138,00
Straßen, Wege, Plätze und Verkehrslenkungsanlagen	4.482.587,92	4.306.207,13	-176.380,79
Sonstiges Infrastrukturvermögen	180.380,90	168.604,10	-11.776,80
<b>Summe Infrastrukturvermögen</b>	<b>4.664.670,82</b>	<b>4.476.375,23</b>	<b>-188.295,59</b>

**Die Veränderung von - 188.295,59 € setzt sich wie folgt zusammen:**

	plus/minus
Verkauf PINr. 143/21 = Teilfläche von 72 m² aus Straße "Wormser Gasse" mit einem Restbuchwert von 2.388,23 € zu einem Preis von 3.600 €. Es verbleibt ein Gewinn von 1.211,77 €, sh. Konto 461120 (Konto 048240)	-2.388,23 €
Neue Straßenlampe am Fußweg in der Ringstraße	3.444,04 €
Abschreibungen	-189.351,40 €
<b>gesamt</b>	<b>-188.295,59 €</b>

#### 5.3.1.2.5 Bauten auf fremdem Grund und Boden

Zu den Bauten auf fremdem Grund und Boden werden sämtliche Bauten ausgewiesen, die nicht auf Grundstücken im Gemeindeeigentum stehen. Die Position ist in der Regel von nachrangiger Bedeutung.

Die Ortsgemeinde Ebertsheim besitzt keine Bauten auf fremdem Grund und Boden.

#### 5.3.1.2.6 Kunstgegenstände und Denkmäler

Unter dieser Position sind Gemälde, Skulpturen, Einzeldenkmäler und Sammlungen erfasst. Die Bewertung erfolgt grundsätzlich mit Anschaffungs- oder Herstellungskosten, kann aber auch über Versicherungswerte erfolgen, sofern der Vermögensgegenstand in einem Versicherungsvertrag vermerkt ist.

Die Ortsgemeinde Ebertsheim verfügt weder über Kunstgegenstände noch Denkmäler.

#### 5.3.1.2.7 Maschinen, technische Anlagen, Fahrzeuge, Betriebsvorrichtungen

Unter dieser Position sind neben den Fahrzeugen sämtliche Vermögensgegenstände auszuweisen, die ihrer Art nach unmittelbar dem Leistungserstellungsprozess dienen. Anlagen, die nicht im Zusammenhang mit dem Leistungserstellungsprozess stehen, sind unter der Position Betriebs- und Geschäftsausstattung auszuweisen. Maschinen und technische Anlagen sind beispielsweise Bearbeitungs- und Verarbeitungsmaschinen, Anlagen von kommunalen Bauhöfen, EDV-Anlagen eines kommunalen Rechenzentrums und technische Anlagen des Brand- und Katastrophenschutzes.





## Jahresabschluss Ebertsheim

	2019	2020	Veränderung
Betriebs- und Geschäftsausstattung	38.557,84	57.470,58	18.912,74
Nutzpflanzungen und Nutztiere	-	-	-
Tiere in Zoos und Wildgehegen	-	-	-
Sonstige Pflanzungen	-	-	-
<b>Summe Betriebs- und Geschäftsausstattung, Pflanzen und Tiere</b>	<b>38.557,84</b>	<b>57.470,58</b>	<b>18.912,74</b>

### Die Veränderung von + 18.912,74 € setzt sich wie folgt zusammen:

plus/minus

Der Ortsgemeinde wurden aus dem Landesprogramm "Kita!Plus" 10.000 € gewährt; hiervon wurden diverse Anschaffungen für die Kita getätigt, die sich auf den investiven Bereich als auch auf die Ergebnisrechnung (5.831,74 €) aufteilen. Nachfolgend aufgeführte Investitionen für insgesamt 4.168,26 € wurden getätigt:

Küchenmaschine	684,39 €
4 Bierzeltgarnituren	600,86 €
Foodprozessoraufsatz	150,79 €
Kühlschrank Tillreda von IKEA	111,24 €
Regal Kallax von IKEA	144,96 €
2 Schränke Hellan von IKEA	224,77 €
Kaffeevollautomat EP1220/00	278,39 €
Kaffeevollautomat ESAM 3500S	394,39 €
Whiteboard	85,83 €
Regalwagen	139,20 €
Laminiergerät	84,67 €
Glastürkühlschrank	115,99 €
Servierwagen	86,99 €
Stabmixer	137,12 €
Küchenmaschine von Moulinex	298,94 €
Kaffeevollautomat von Delonghi	324,61 €
Küchenmaschine von Philipps	131,63 €
Küchenbox Deluxe	173,49 €
Rathaus: Küchenzeile von IKEA	3.219,87 €
Rathaus: Kühlschrank Bomann KSG 7280	299,00 €
Rathaus: Geschirrspüler Koenic KDW60111	329,99 €
Spielplatz am Leberstein: Restkosten der in 2019 erworbenen Stahlseilbahn	3.364,00 €
Spielplatz am Leberstein: Maschendrahtzaun	3.213,00 €
Spielplatz Rodenbach: Restkosten Einbau Sechseckspiel aus 2019	125,65 €
15 Ipads für digitale Ratsarbeit (75 % Zuschuss von VG)	9.600,00 €
Friedhof: Natursteinstele (Sachspende)	1.856,00 €
Kita: Trockner von SIEMENS	728,28 €
Kita: Tablet mit Tastatur	990,00 €
Kita: Geschirrspüler MIELE (100 % finanziert aus dem Landesprogramm zur Unterstützung der Übermittagsbetreuung)	4.005,28 €
Abschreibungen	-12.986,59 €
<b>gesamt</b>	<b>18.912,74 €</b>



### 5.3.1.4.2 Forderungen

Forderungen sind nach dem Stichtagsprinzip dem Jahr zuzuordnen, in dem die Forderung entstanden ist. Sie sind grundsätzlich mit dem Nominalwert anzusetzen. Die Werthaltigkeit ist zu überprüfen und gegebenenfalls einer Wertberichtigung zu unterziehen.

	2019	2020	Veränderung
2.2.1 Öffentlich-rechtliche Forderungen, Forderungen aus Transferleistungen	394.645,86	565.915,53	171.269,67
2.2.2 Privatrechtliche Forderungen aus Lieferungen und Leistungen	2.779,67	2.245,28	-534,39
2.2.5 Forderungen gegen Sondervermögen, Zweckverbände, Anstalten des öffentlichen Rechts, rechtsfähige kommunale Stiftungen	16,07	80,41	64,34
2.2.6 Forderungen gegen den sonstigen öffentlichen Bereich	3.018,28	5.901,30	2.883,02
2.2.7 Sonstige Vermögensgegenstände	798,20	277,50	-520,70
<b>Summe Forderungen</b>	<b>401.258,08</b>	<b>574.420,02</b>	<b>173.161,94</b>

**Die Bilanz-Nr. 2.2.1 mit einem Endstand von 565.915,53 € setzt sich wie folgt zusammen:**

**Endstand**

offene Gebühren-, Beitrags- und Steuerforderungen gegen den privaten Bereich	179.557,52 €
Abrechnung Einkommensteueranteile für 2020 wurde im Februar 2022 verbucht (Konto 153420)	4.928,41 €
Eine Teilrechnung für die Statue aus Sandstein auf dem Rathausvorplatz wurde im Januar 2021 zahlungswirksam (Konto 152510)	522,00 €
Forderung gegen das Land: Abrechnung der Gewerbesteuermulage 2020 und der Gewerbesteuerkompensationsmittel erfolgte Frühjahr 2021. Daneben wurde die Zuweisung aus dem Investitionsstock 2018 eingebucht, die aufgrund der periodengerechten Abgrenzung auf das Jahr 2020 entfällt: aus Gesamtkosten von 66.559,17 € waren 28.290,26 € förderfähig, wovon 18.755,59 € an Förderung gezahlt werden (Konto 154420)	61.792,66 €
Abrechnung Kita-Umlage 2019 von OG Mertesheim mit einem Betrag von 12.390,28 € wurde im Mai 2021 verbucht, für 2020 beträgt die Abrechnung 2.631,76 € (Verbuchung April 2022); Abrechnung Personalkostenzuschüsse vom Landkreis für die Kindertagesstätte für 2019 in Höhe von 114.281,84 € (Zahlungseingang in 2021) und für 2020 von 174.122,02 € (Zahlungseingang 2022); Kto. 154430	303.425,90 €
Die Zuweisung aus dem LEADER-Regionalbudget für die Herstellung eines Kneippbeckens wurde im Februar 2021 abgerufen, aber aufgrund der periodengerechten Abgrenzung noch in das Vorjahr gebucht (Konto 155420)	11.023,78 €
U.a. Abrechnung Konzessionsabgaben 2020 im Frühjahr des Folgejahres (Konten 155510)	4.665,26 €
<b>gesamt</b>	<b>565.915,53 €</b>

Die privatrechtlichen Forderungen aus Lieferungen und Leistungen (**Bilanz-Nr. 2.2.2.**) weisen in der Bilanz bei einer Reduzierung von - 534,39 € einen Endstand von 2.245,28 € aus. U. a. beinhaltet diese Bilanzposition Forderungen aus Benutzungsgebühren und Essensgelder Kindertagesstätte.

Bei der **Bilanz-Nr. 2.2.5** "Forderungen gegen Sondervermögen, Zweckverbänden, Anstalten des öffentlichen Rechts" handelt es sich um Werksgebührenrückerstattungen in Höhe von 80,41 €.

Die Forderungen gegen den sonstigen öffentlichen Bereich (**Bilanz-Nr. 2.2.6.**) betragen zum Jahresende 5.901,30 €. Unter anderem besteht eine Betriebskostenrückforderung für die Filiale der Sparkasse in der Hauptstr. 13 (EG aus Gewerbefläche vermietet) in Höhe von 1.865,28 €. Daneben wurden die Fremdreinigungskosten für die Außenstelle der Kita nach Festlegung des zuständigen Fachbereichs rückwirkend auf die OG Mertesheim umgebucht (3.978,76 € für 2020).

Bei **Bilanz-Nr. 2.2.7** "Sonstige Vermögensgegenstände" mit einem Endbestand von 277,50 € zum 31.12.2020 ist u.a. der Handvorschuss (Kita) in Höhe von 250 € aktiviert (Bilanzkonto 179100).

Soweit Forderungen unsicher/zweifelhaft sind, werden sie wertberichtigt. Sie betrugen zum 31.12.2020: 5.102,60 € (Forderungen aus Gewerbesteuer).



### 5.3.2 Erläuterungen zur Bilanz - Passiva

Die Passivseite der Bilanz gliedert sich gemäß § 47 Abs. 4 GemHVO in das Eigenkapital, die Sonderposten, die Rückstellungen, die Verbindlichkeiten und die Rechnungsabgrenzungsposten.

Die Veränderungen dieser Bilanzpositionen sind gemäß § 48 Abs. 1 GemHVO zu erläutern.

Die Entwicklung der Verbindlichkeiten ist gemäß § 108 Abs. 3 Nr. 5 GemO in der Verbindlichkeitenübersicht als Anlage beizufügen.

#### 5.3.2.1 Eigenkapital

Das Eigenkapital auf der Passivseite zeigt als Differenz zwischen Vermögen auf der Aktiva und den Schulden auf der Passiva den Nettobestand des Vermögens der Gemeinde. Es vermindert sich durch jährliche Fehlbeträge und erhöht sich durch jährliche Überschüsse. Zudem gab der Gesetzgeber die Möglichkeit, das Eigenkapital in den ersten fünf Jahresabschlüssen nach Aufstellung der Eröffnungsbilanz ergebnisneutral zu korrigieren. Weist das Eigenkapital einen negativen Betrag aus, so ist dieser auf der Aktiva als nicht durch Eigenkapital gedeckter Fehlbetrag auszuweisen.

In Summe setzt sich das Eigenkapital aus folgenden Positionen zusammen:

	2019	2020	Veränderung
1.1 - Kapitalrücklage	1.165.811,59	1.105.448,99	-60.362,60
1.3 - Jahresüberschuss/-fehlbetrag	-60.362,60	-10.680,51	49.682,09
<b>Summe 1. Eigenkapital</b>	<b>1.105.448,99</b>	<b>1.094.768,48</b>	<b>-10.680,51</b>

Die Kapitalrücklage stellt den Ausweis der Differenz zwischen Aktiva und Passiva unter Berücksichtigung der Jahresergebnisse dar.

Die Veränderung in der Kapitalrücklage ergibt sich aus der Umbuchung des Jahresfehlbetrages aus 2019 i.H.v. -60.362,60. Insgesamt hat sich das Eigenkapital um den Jahresfehlbetrag des Jahres 2020 i.H.v. -10.680,51 Euro vermindert.

Ist die Summe der festgestellten oder veranschlagten Jahresergebnisse der fünf Haushaltsvorjahre und des Haushaltsjahres negativ, hat die Gemeinde gemäß § 18 Abs. 4 GemHVO darzustellen, durch welche Maßnahmen die haushaltswirtschaftliche Lage der Gemeinde verbessert werden kann. Ein in der Ergebnisrechnung ausgewiesener Jahresüberschuss/Jahresfehlbetrag (§ 2 Abs. 1 Satz 1 Posten E 23) ist gemäß § 18 Abs. 3 GemHVO auf neue Rechnung vorzutragen. Der Ausweis erfolgt unter dem Posten Jahresüberschuss/Jahresfehlbetrag. Im Jahresabschluss des Haushaltsfolgejahres ist eine Verrechnung mit der Kapitalrücklage vorzunehmen.

Siehe hierzu auch die Übersicht über die Entwicklung der Jahresergebnisse (Muster 26 zu § 93 Abs. 4 GemO) im Rechenschaftsbericht unter 6.2.1.1.





### 5.3.2.2.2 Sonderposten zum Anlagevermögen

Unter der Position Sonderposten zum Anlagevermögen sind erhaltene Zuwendungen für die Anschaffung oder Herstellung von Vermögensgegenständen des Anlagevermögens auszuweisen. Die Auflösung des Sonderpostens erfolgt ertragswirksam entsprechend der Abschreibung des bezuschussten Vermögensgegenstands. Kann eine Zuordnung nicht getroffen werden, ist die Zuwendungen in einen gesonderten Sonderposten einzustellen und mit einem sachgerechten Prozentsatz aufzulösen.

Weiterhin sind hier Ertragszuschüsse aus Beiträgen und ähnlichen Entgelten Nutzungsberechtigter auszuweisen. Die Auflösung erfolgt ebenso korrespondierend zum finanzierten Vermögensgegenstand.

Ist der bezuschusste Vermögensgegenstand in der Anlagenbuchhaltung noch nicht aktiviert (z.B. Anlage im Bau), ist die Zuwendung bzw. der Beitrag als Sonderposten aus Anzahlungen für Anlagevermögen zu bilanzieren.

	2019	2020	Veränderung
2.2.1 Sonderposten aus Zuwendungen	1.184.572,65	1.156.860,51	-27.712,14
2.2.2 Sonderposten aus Beiträgen und ähnlichen Entgelten	2.377.035,54	2.239.708,95	-137.326,59
2.2.3 Sonderposten aus Anzahlungen für Anlagevermögen	933,00	7.355,00	6.422,00
<b>Summe 2.2 Sonderposten zum Anlagevermögen</b>	<b>3.562.541,19</b>	<b>3.403.924,46</b>	<b>-158.616,73</b>

Die Veränderung von - 158.616,73 € bei Bilanz-Nr. 2.2 setzt sich wie folgt zusammen:

plus/minus

**zu 2.2.1 Sonderposten aus Zuwendungen:**

Konto 231420: 100 %-Finanzierung aus dem Landesprogramm zur Unterstützung der Übermittagsbetreuung in der Kita: 4.005,28 € für Geschirrspüler MIELE; 11.023,78 € Zuweisung aus dem LEADER-Regionalbudget für die Herstellung eines Kneippbeckens am Eisbach; aus dem Landesprogramm "Kita!Plus" wurden insgesamt 10.000 € gewährt; hiervon wurden diverse Anschaffungen für die Kita getätigt, die sich auch auf die Ergebnisrechnung (5.831,74 €) aufteilen. Investitionen wurden für insgesamt 4.168,26 € angeschafft, sh. Bilanz-Nr. 5.3.1.2.8	19.197,32 €
Konto 231430: 75 % Zuschuss der Verbandsgemeinde für den Erwerb von 15 Ipad's für digitale Ratsarbeit	7.200,00 €
Konto 231590: Sachspende Natursteinstele Friedhof	1.856,00 €

**zu 2.2.3 Sonderposten aus Anzahlungen für Anlagevermögen:**

Konto 233100: Spende für Statue aus Sandsteinblock	6.522,00 €
Auflösungen Bilanz-Nr. 2.2. gesamt	-193.392,05 €
<b>gesamt</b>	<b>-158.616,73 €</b>

Die erhaltenen Sonderposten teilen sich wie folgt nach ihrer Herkunft auf:

	2019	2020	Veränderung
Sonderposten vom Bund	8.363,00	7.769,00	-594,00
Sonderposten vom Land	898.940,30	875.760,65	-23.179,65
Sonderposten von Gemeinden und Gemeindeverbände	173.527,02	171.475,30	-2.051,72
Sonderposten vom sonstigen öffentlichen Bereich	1.948,95	1.885,05	-63,90
Sonderposten vom privaten Bereich	2.478.828,92	2.339.679,46	-139.149,46
Sonderposten aus Anzahlungen für Anlagevermögen	933,00	7.355,00	6.422,00
<b>Summe der erhaltenen Zuwendungen</b>	<b>3.562.541,19</b>	<b>3.403.924,46</b>	<b>-158.616,73</b>



### 5.3.2.2.6 Sonstige Sonderposten

Unter die Position Sonstige Sonderposten fallen sämtliche Sachverhalte, die eine Sonderpostenbildung notwendig machen und zuvor noch nicht genannt wurden.

Die Ortsgemeinde Ebertsheim verfügt über keine sonstigen Sonderposten.

### 5.3.2.3 Rückstellungen

Rückstellungen sind gemäß § 36 GemHVO für Verbindlichkeiten und Aufwendungen zu bilden, die in den abgelaufenen Geschäftsjahren begründet und zuzurechnen sind, deren Eintritt weitgehend wahrscheinlich, aber in der Höhe und dem Eintrittszeitpunkt ungewiss sind.

Zum 31.12.2020 hat die Gemeinde folgende Rückstellungen gebildet:

	2019	2020	Veränderung
3.1 Rückstellungen für Pensionen und ähnliche Verpflichtungen	71.195,00	73.452,00	2.257,00
3.4 Sonstige Rückstellungen	12.214,92	13.478,62	1.263,70
<b>Summe 3. Rückstellungen</b>	<b>83.409,92</b>	<b>86.930,62</b>	<b>3.520,70</b>

Rückstellungen für Pensionen und ähnliche Verpflichtungen sind aufgrund von beamtenrechtlichen oder vertraglichen Ansprüchen zu bilden. Die Bewertung erfolgt unter Beachtung der Sterbetafeln von Heubeck bei Anwendung eines 6%igen Zinssatzes mit dem Barwert.

Sonstige Rückstellungen sind beispielsweise für unterlassene Instandhaltung an Bauwerken (Berücksichtigung von Bauschäden und Baumängeln), Altlasten, nicht in Anspruch genommenen Resturlaubstagen und Überstunden, Altersteilzeit, Verpflichtungen aus anhängigen Gerichtsverfahren oder Rechts- und Beratungskosten zu bilden.

**Bilanz-Nr. 3.1** teilt sich in die folgenden beiden Bereiche:

Die Rückstellungen für Pensionen und Beihilfen von Versorgungsempfängern (Konten 242110 und 242120) betragen zum 31.12.2020 0,00 Euro. Die Veränderung gegenüber dem Vorjahr 2019 beträgt 0 Euro.

Die Ehrensoldrückstellungen für aktive und nicht-aktive Ehrenbeamte (Konten 243100 und 243200) betragen zum 31.12.2020 73.452,00 Euro. Die Veränderung gegenüber dem Vorjahr 2019 beträgt 2.257 Euro.

Sonstige Rückstellungen (**Bilanz-Nr. 3.4**):

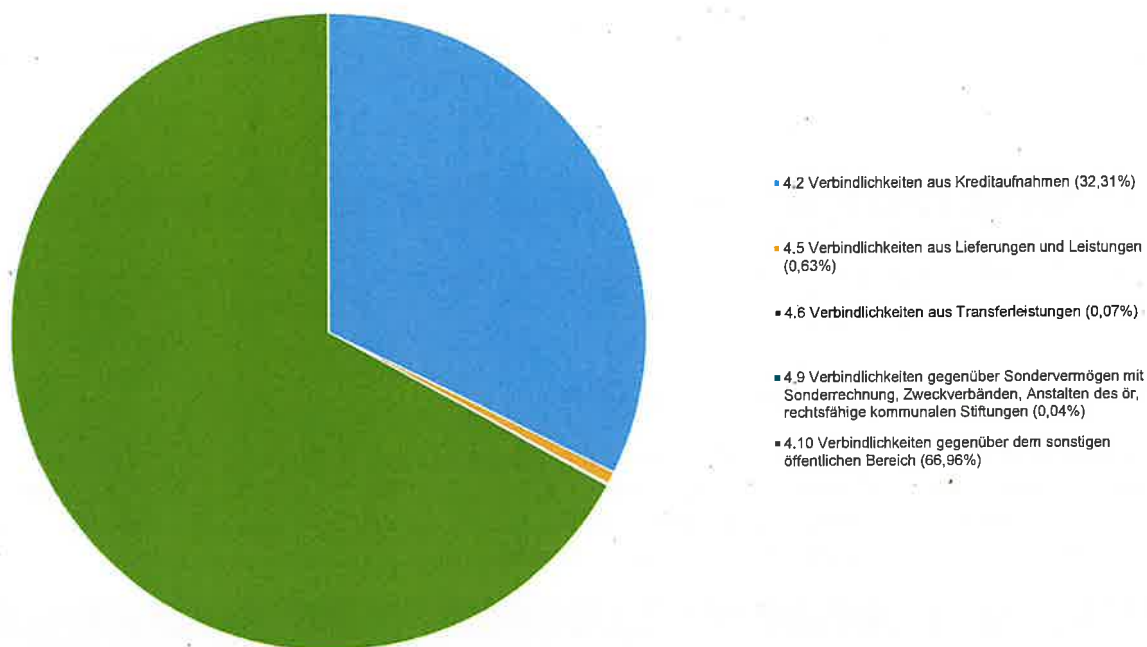
Die Rückstellungen für nicht in Anspruch genommenen Urlaub betragen zum 31.12.2020 462,96 Euro. Die Veränderung gegenüber dem Vorjahr 2019 beträgt -4.230,16 Euro.

Die Rückstellungen für geleistete Überstunden betragen zum 31.12.2020 13.015,66 Euro. Die Veränderung gegenüber dem Vorjahr 2019 beträgt 5.493,86 Euro.



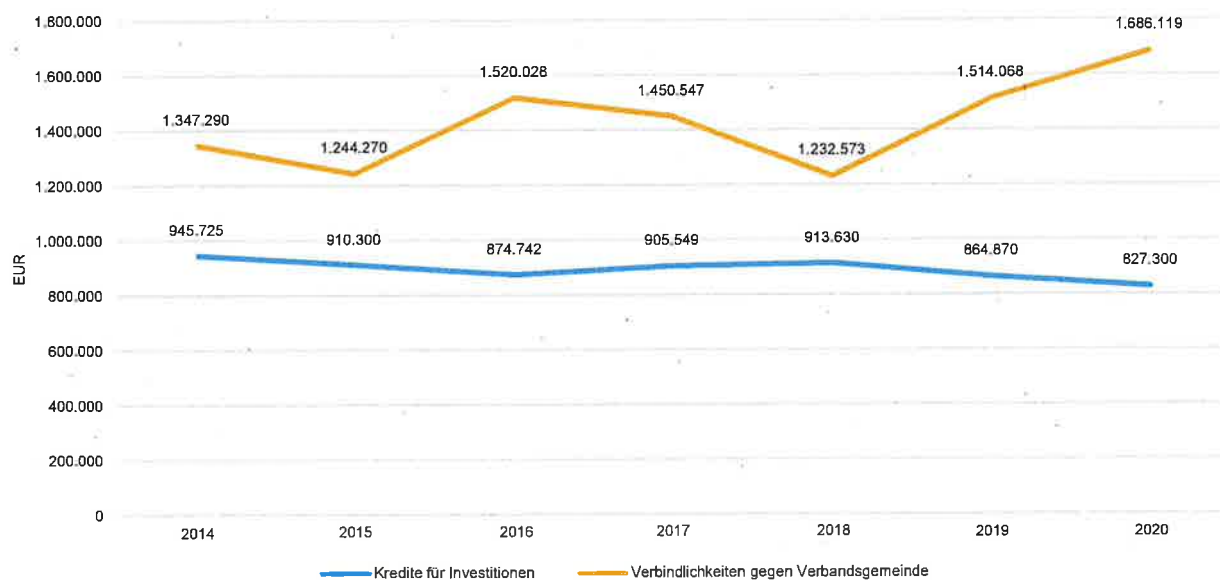
## Jahresabschluss Ebertsheim

### Verbindlichkeiten



Die Position Verbindlichkeiten aus Kreditaufnahmen lässt sich nochmals untergliedern in Kreditaufnahmen für Investitionen und Kreditaufnahmen zur Liquiditätssicherung.

### Investitionskredite / Liquiditätskredite







## 5.4 Erläuterungen zur Ergebnisrechnung

In der Ergebnisrechnung sind gemäß § 44 GemHVO die dem Haushaltsjahr zuzurechnenden Erträge und Aufwendungen vollständig und getrennt voneinander nachzuweisen. Es besteht grundsätzlich ein Verrechnungsverbot der Erträge und Aufwendungen. Der aus der Ergebnisrechnung resultierende Jahresüberschuss oder –fehlbetrag erhöht bzw. vermindert das Eigenkapital entsprechend.

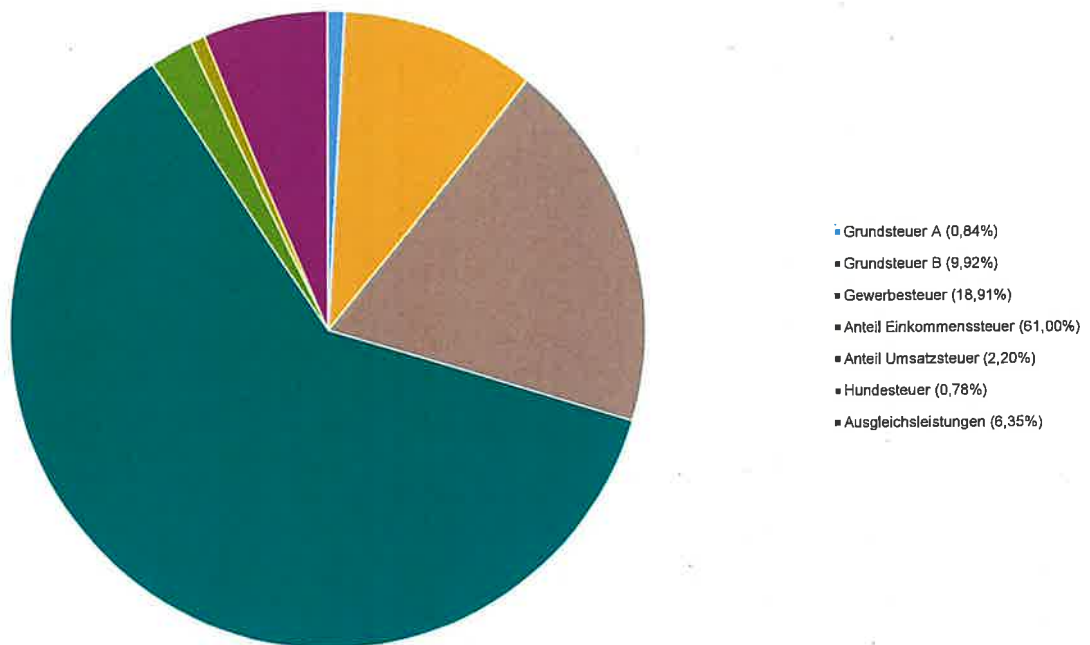
	Ergebnis 2019	Plan 2020	Ergebnis 2020	Planabwei- chung	Abwei- chung 2020 in %	Ergebnis- verände- rung
E1 - Steuern und ähnliche Abgaben	1.257.129,76	1.028.900,00	1.085.845,22	56.945,22	5,53	-171.284,54
E2 - Zuwendungen, allgemeine Umlagen und sonstige Transfererträge	645.863,87	703.040,00	880.714,64	177.674,64	25,27	234.850,77
E3 - Erträge der sozialen Sicherung	–	–	–	–	–	–
E4 - Öffentlich-rechtliche Leistungsentgelte	156.827,70	159.830,00	156.813,14	-3.016,86	-1,89	-14,56
E5 - Privatrechtliche Leistungsentgelte	24.795,63	31.435,00	20.996,34	-10.438,66	-33,21	-3.799,29
E6 - Kostenerstattungen und Kostenumlagen	5.221,22	5.680,00	4.598,89	-1.081,11	-19,03	-622,33
E7 - Sonstige laufende Erträge	97.320,71	39.300,00	45.308,60	6.008,60	15,29	-52.012,11
<b>E8 - Summe der laufenden Erträge aus Verwaltungstätigkeit</b>	<b>2.187.158,89</b>	<b>1.968.185,00</b>	<b>2.194.276,83</b>	<b>226.091,83</b>	<b>11,49</b>	<b>7.117,94</b>
E9 - Personal- und Versorgungsaufwendungen	673.331,74	796.000,00	787.934,85	-8.065,15	-1,01	114.603,11
E10 - Aufwendungen für Sach- und Dienstleistungen	228.092,84	292.100,00	205.819,12	-86.280,88	-29,54	-22.273,72
E11 - Abschreibungen	254.590,25	247.500,00	252.871,59	5.371,59	2,17	-1.718,66
E12 - Zuwendungen, Umlagen und sonstige Transferaufwendungen	1.036.275,38	915.800,00	912.238,12	-3.561,88	-0,39	-124.037,26
E13 - Aufwendungen der sozialen Sicherung	–	–	–	–	–	–
E14 - Sonstige laufende Aufwendungen	41.207,89	45.600,00	32.927,86	-12.672,14	-27,79	-8.280,03
<b>E15 - Summe der laufenden Aufwendungen aus Verwaltungstätigkeit</b>	<b>2.233.498,10</b>	<b>2.297.000,00</b>	<b>2.191.791,54</b>	<b>-105.208,46</b>	<b>-4,58</b>	<b>-41.706,56</b>
<b>E16 - Laufendes Ergebnis aus Verwaltungstätigkeit</b>	<b>-46.339,21</b>	<b>-328.815,00</b>	<b>2.485,29</b>	<b>331.300,29</b>	<b>100,76</b>	<b>48.824,50</b>
E17 - Zinserträge und sonstige Finanzerträge	1.458,00	710,00	2.035,00	1.325,00	186,62	577,00
E18 - Zinsaufwendungen und sonstige Finanzaufwendungen	15.481,39	15.280,00	14.861,25	-418,75	-2,74	-620,14
<b>E19 - Saldo der Zins- und sonstigen Finanzerträge und –aufwendungen</b>	<b>-14.023,39</b>	<b>-14.570,00</b>	<b>-12.826,25</b>	<b>1.743,75</b>	<b>11,97</b>	<b>1.197,14</b>
E20 - Ordentliches Ergebnis	-60.362,60	-343.385,00	-10.340,96	333.044,04	96,99	50.021,64
E21 - Außerordentliches Ergebnis	–	-300,00	-339,55	-39,55	-13,18	-339,55
<b>E22 - Saldo aus internen Leistungsbeziehungen</b>	<b>0,00</b>	<b>0,00</b>	<b>0,00</b>	<b>0,00</b>	<b>–</b>	<b>0,00</b>
<b>E23 - Jahresergebnis (Jahresüberschuss / Jahresfehlbetrag)</b>	<b>-60.362,60</b>	<b>-343.685,00</b>	<b>-10.680,51</b>	<b>333.004,49</b>	<b>96,89</b>	<b>49.682,09</b>



## Jahresabschluss Ebertsheim

---

Verteilung der Steuern

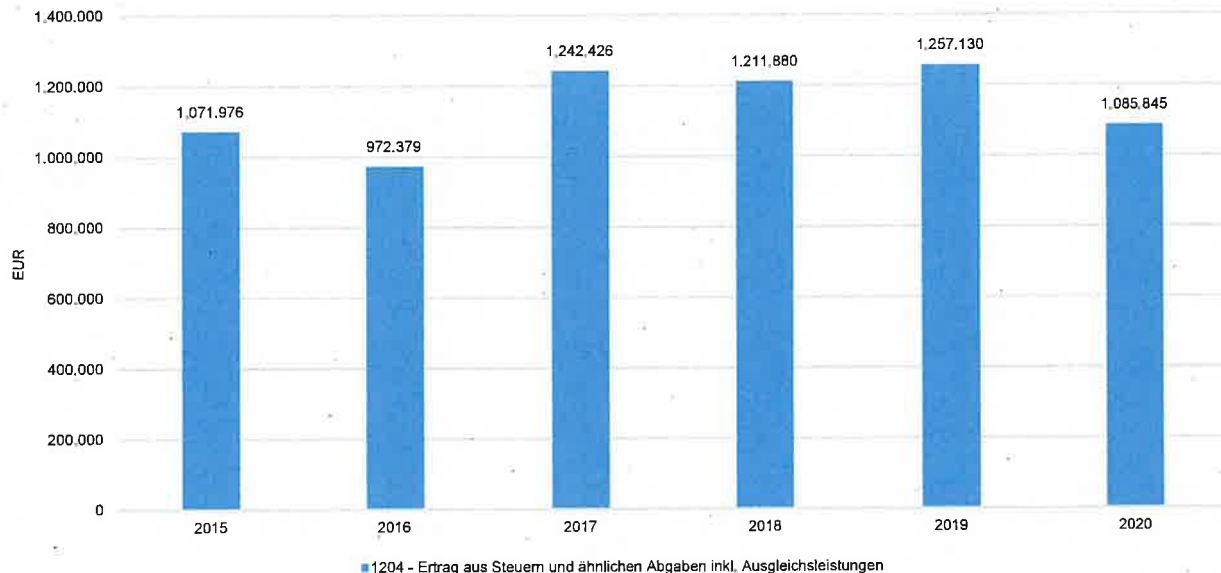


Diese Steuern entwickelten sich wie folgt:



## Jahresabschluss Ebertsheim

Steuererträge in der langfristigen Entwicklung



### 5.4.1.2 Zuwendungen und allgemeine Umlagen (E2)

Zuwendungen und allgemeine Umlagen in Form von Schlüsselzuweisungen und der Zuweisung aus dem Kommunalen Entschuldungsfonds Rheinland-Pfalz stellen eine weitere wichtige Ertragsquelle der Gemeinde dar.

	Ergebnis 2019	Plan 2020	Ergebnis 2020	Planabweichung	Abweichung 2020 in %	Ergebnis- veränderung
Erträge aus Zuwendungen und allgemeine Umlagen	31.414,00	31.400,00	168.617,00	137.217,00	437,00	137.203,00
413200 - Sonstige allgemeine Zuweisungen vom Land	31.414,00	31.400,00	168.617,00	137.217,00	437,00	137.203,00

Die Ortsgemeinde erhielt in 2020 keine Schlüsselzuweisung A, aber eine Zuweisung aus dem Kommunalen Entschuldungsfonds in Höhe von 31.414 € (jährlich von 2012 bis 2026).

Weiterhin erhielt die Ortsgemeinde insgesamt 153.853 € an Gewerbesteuerkompensationsmitteln aufgrund der Corona-Pandemie (in 2020 erhielt sie 137.203 €, in 2021 Schlusszahlung von 16.650 €).





#### 5.4.1.5 Erträge aus der sozialen Sicherung (E3)

Alle Kostenersatz (einschl. Kostenbeitrag, Aufwendungsersatz, Ersatzleistung), die in den Sozialleistungsgesetzen vorgesehen sind, soweit sie den vollen oder teilweisen Ersatz einer sozialen Leistung darstellen und von privaten Personen stammen, also vom Hilfeempfänger selbst, von dessen unterhaltspflichtigen Angehörigen oder sonstigen Verpflichteten. Hierher gehören auch Kostenersatz von Sozialleistungsträgern, die rechtlich dem Versicherten zustehen, auch in solchen Fällen, in denen diese Ersatz lediglich aus Zweckmäßigkeitsgründen als Kostenbeiträge direkt an den Sozialhilfeträger überwiesen werden, z.B. Renten von Heimbewohnern, Zuschüsse der Krankenkassen zu Erholungsmaßnahmen, Wohngeld.

Außerdem Kostenersatzungen und -beteiligungen anderer Sozialhilfeträger, Schuldendiensthilfen und Leistungsbeihilfe des Bundes nach dem SGB II.

Auf dieser Position wurde im Jahr 2020 nichts gebucht.

#### 5.4.1.6 Öffentlich-rechtliche Leistungsentgelte (E4)

Die öffentlich-rechtlichen Leistungsentgelte umfassen unter anderem Entgelte für die Inanspruchnahme von Verwaltungsleistungen im engeren Sinne sowie für die Benutzung von öffentlichen Einrichtungen und die Inanspruchnahme wirtschaftlicher Dienstleistungen zur Deckung laufender Kosten. Ihrer Erhebung liegt eine öffentlich-rechtliche Vorschrift (z.B. Gesetz, kommunale Satzung) zu Grunde.

	Ergebnis 2019	Plan 2020	Ergebnis 2020	Planabweichung	Ergebnisveränderung
Öffentlich-rechtliche Leistungsentgelte	156.827,70	159.830,00	156.813,14	-3.016,86	-14,56
432240 - Entgelte - für das Bestattungswesen	4.448,76	5.500,00	6.267,00	767,00	1.818,24
432300 - Entgelte für die Unterhaltung von Straßen, Wirtschaftswegen u.a. öffentlichen Einrichtungen	4.330,47	4.300,00	4.161,17	-138,83	-169,30
437100 - Erträge aus der Auflösung von Sonderposten für Beiträge und ähnliche Entgelte	141.980,91	137.440,00	137.326,59	-113,41	-4.654,32
438100 - Entnahme aus der Sonderrücklage	-	6.850,00	2.888,72	-3.961,28	2.888,72
439100 - Erträge aus der Auflösung von Sonderposten für Grabnutzungsentgelte	6.067,56	5.740,00	6.169,66	429,66	102,10

Die öffentlich-rechtlichen Leistungsentgelte belaufen sich im Haushaltsjahr 2020 auf 156.813,14 Euro. Es ergibt sich eine Veränderung gegenüber dem Vorjahr um -14,56 Euro bzw. um -0,01 Prozent. Das Ergebnis weicht vom Planansatz in Höhe von 159.830 Euro um -3.016,86 Euro ab, dies entspricht -1,89 Prozent.

#### 5.4.1.7 Privatrechtliche Leistungsentgelte (E5)

Unter die privatrechtlichen Leistungsentgelte fallen Erträge aus Vermietung und Verpachtung von Grundstücken, Wohn- und Geschäftsräumen, Garagen, Standgelder auf Märkten und Messen, Erträge aus dem Erbbaurecht und Erbpacht sowie Jagd- und Fischereipacht aus eigenen Grundstücken, Erträge aus Holzverkauf, Essensgelder in den Schulen und Kindertagesstätten sowie Eintrittsgelder für kulturelle und sportliche Veranstaltungen.



#### 5.4.1.9 Sonstige laufende Erträge (E7)

Unter die Position der sonstigen laufenden Erträge fallen sämtliche Erträge, die nicht einer der vorangegangenen Positionen zugeordnet werden können.

	Ergebnis 2019	Plan 2020	Ergebnis 2020	Planab- weichung	Abwei- chung 2020 in %	Ergebnis- verände- rung
Sonstige laufende Erträge	97.320,71	39.300,00	45.308,60	6.008,60	15,29	-52.012,11
461120 - Erträge aus der Veräußerung von immateriellen Vermögensgegenständen und Vermögensgegenständen des Sachanlagevermögens - Erträge aus der Veräußerung von Grundstücken und Gebäuden (Erlöse mit Gewinn)	0,00	1.350,00	1.211,77	-138,23	-10,24	1.211,77
461130 - Erträge aus der Veräußerung von immateriellen Vermögensgegenständen und Vermögensgegenständen des Sachanlagevermögens - Erträge aus der Veräußerung von beweglichen Vermögensgegenständen oberhalb der Wertgrenze i. H. v. 410 Euro	4.309,85	—	—	—	—	-4.309,85
462500 - Konzessionsabgaben	33.467,87	33.000,00	33.556,26	556,26	1,69	88,39
462900 - Sonstige Erträge (Spenden, Ersatzleistungen, u.a.)	1.150,00	2.750,00	3.540,00	790,00	28,73	2.390,00
466110 - Erträge aus der Auflösung von Wertberichtigungen auf Forderungen	4.278,91	—	343,00	343,00	—	-3.935,91
466121 - Entnahme aus dem Sonderposten für Belastungen aus dem kommunalen Finanzausgleich (nicht zahlungswirksam)	29.900,00	—	—	—	—	-29.900,00
466140 - Erträge aus der Auflösung von Rückstellungen	24.211,08	2.200,00	6.657,57	4.457,57	202,62	-17.553,51
466191 - sonstige nicht zahlungswirksame Erträge (Berichtigung Sonderposten Vorjahre)	3,00	—	—	—	—	-3,00

Die sonstigen laufenden Erträge belaufen sich im Haushaltsjahr 2020 auf 45.308,60 Euro. Es ergibt sich eine Veränderung gegenüber dem Vorjahr um -52.012,11 Euro bzw. um -53,44 Prozent. Das Ergebnis weicht vom Planansatz in Höhe von 39.300 Euro um 6.008,60 Euro ab, dies entspricht 15,29 Prozent.

#### 5.4.1.10 Andere aktivierte Eigenleistungen

Aktivierte Eigenleistungen neutralisieren Aufwendungen, die im Zusammenhang mit der Erstellung eigener Vermögensgegenstände angefallen sind. Dies können z.B. Architekten- und Ingenieurleistungen des Bauamts sein, die zur Erhöhung der Herstellungskosten des Vermögensgegenstandes führen.

Die Erträge aus aktivierten Eigenleistungen belaufen sich im Haushaltsjahr 2020 auf 0,00 Euro. Es ergibt sich eine Veränderung gegenüber dem Vorjahr um 0 Euro. Das Ergebnis weicht vom Planansatz in Höhe von 0 Euro um 0 Euro ab.



#### 5.4.2.1 Personal- und Versorgungsaufwendungen (E9)

Bei den Personalaufwendungen handelt es sich ausschließlich um Aufwendungen für Beschäftigte und ehrenamtlich Tätige. Zu den Beschäftigten zählen aktive Beamte/innen, tariflich Beschäftigte und sonstige Mitarbeitende. Die Personalaufwendungen sind neben den Sach- und Dienstleistungsaufwendungen die größte Aufwandsposition.

Bei den Versorgungsaufwendungen sind alle auf Arbeitgeberseite anfallenden Aufwendungen in Zusammenhang mit der Versorgung von aktiven Beamten und Versorgungsempfängern erfasst.

	Ergebnis 2019	Plan 2020	Ergebnis 2020	Planabweichung	Abweichung 2020 in %	Ergebnisveränderung
Aufwendungen für ehrenamtlich Tätige	14.118,00	14.450,00	14.424,00	-26,00	-0,18	306,00
501100 - Bürgermeister (ehrenamtlich)	13.752,00	14.090,00	14.088,00	-2,00	-0,01	336,00
501300 - Ortsvorsteher	366,00	360,00	336,00	-24,00	-6,67	-30,00
501400 - Rats- und Ausschussmitglieder	–	0,00	–	-0,00	–	–
Dienstbezüge und dergleichen	505.471,69	598.610,00	590.240,56	-8.369,44	-1,40	84.768,87
502210 - Arbeitnehmer - Vergütungen	496.947,70	584.850,00	578.918,16	-5.931,84	-1,01	81.970,46
502220 - Arbeitnehmer - Leistungszulagen	8.523,99	12.760,00	10.826,83	-1.933,17	-15,15	2.302,84
502991 - Vergütungen für Schriftföhrertätigkeiten	–	1.000,00	495,57	-504,43	-50,44	495,57
Beiträge zu Versorgungskassen	37.870,49	46.660,00	44.708,11	-1.951,89	-4,18	6.837,62
503200 - Arbeitnehmer - Zusatzversorgungskasse	37.870,49	46.660,00	44.708,11	-1.951,89	-4,18	6.837,62
Beiträge zur gesetzlichen Sozialversicherung	104.928,28	122.980,00	120.664,31	-2.315,69	-1,88	15.736,03
504200 - Arbeitnehmer - Sozialversicherung	104.908,60	122.980,00	120.664,31	-2.315,69	-1,88	15.755,71
504900 - Sonstige - Sozialversicherung	19,68	–	–	–	–	-19,68
Beihilfen, Unterstützungsleistungen und dergleichen	29,28	50,00	29,28	-20,72	-41,44	0,00
505200 - Arbeitnehmer - Beihilfeversicherung	29,28	50,00	29,28	-20,72	-41,44	0,00
Zuföhrung zu Rückstellungen	–	1.000,00	5.671,27	4.671,27	467,13	5.671,27
508200 - Arbeitnehmer - Rückstellungen Urlaub, Überstunden, Altersteilzeit	–	1.000,00	5.671,27	4.671,27	467,13	5.671,27
Versorgungsaufwendungen und Zuföhrungen zu Ehrensoldrückstellungen	10.914,00	12.250,00	12.197,32	-52,68	-0,43	1.283,32
511300 - ehrenamtlich Tätige (Ehrensold)	7.366,00	7.650,00	7.608,00	-42,00	-0,55	242,00
511901 - Sonstige Versorgungsaufwendungen - Künstlersozialabgaben	–	–	82,32	82,32	–	82,32
517101 - Zuföhrung zu Ehrensoldrückstellungen	3.548,00	4.600,00	4.507,00	-93,00	-2,02	959,00
<b>Summe</b>	<b>673.331,74</b>	<b>796.000,00</b>	<b>787.934,85</b>	<b>-8.065,15</b>	<b>-1,01</b>	<b>114.603,11</b>

Die Personal- und Versorgungsaufwendungen belaufen sich im Haushaltsjahr 2020 auf 787.934,85 Euro. Es ergibt sich eine Veränderung gegenüber dem Vorjahr um 114.603,11 Euro bzw. um 17,02 Prozent. Das Ergebnis weicht vom Planansatz in Höhe von 796.000 Euro um -8.065,15 Euro ab, dies entspricht -1,01 Prozent.



## Jahresabschluss Ebertsheim

	Ergebnis 2019	Plan 2020	Ergebnis 2020	Planabweichung	Abweichung 2020 in %	Ergebnis- veränderung
Sanitätsverbrauchsmaterial, Baumaterial, sonstiger Anstaltsbedarf, Saat- und Pflanzgut						
524500 - Budget	2.809,32	5.300,00	2.992,36	-2.307,64	-43,54	183,04
524510 - Aufwendungen für Sonderprogramme	6.016,00	5.000,00	3.422,14	-1.577,86	-31,56	-2.593,86
524900 - Sonstige Aufwendungen für Sachleistungen	218,34	100,00	3.212,09	3.112,09	3.112,09	2.993,75
Kostenerstattungen	40.391,00	40.400,00	40.391,00	-9,00	-0,02	0,00
525310 - Kostenerstattungen an Sondervermögen - an Eigenbetriebe	—	0,00	—	-0,00	—	—
525480 - Kostenerstattungen an den öffentlichen Bereich - an sonstige öffentliche Sonderrechnungen	40.391,00	40.400,00	40.391,00	-9,00	-0,02	0,00
Sonstige Aufwendungen für Sach- und Dienstleistungen	12.949,83	30.700,00	25.957,52	-4.742,48	-15,45	13.007,69
529250 - Aufwendungen für personelle Dienstleistungen (Arbeitnehmerüberlassung)	8.851,47	9.000,00	6.059,74	-2.940,26	-32,67	-2.791,73
529252 - Aufwendungen für personelle Dienstleistungen (Fremdreinigung)	—	20.800,00	19.715,83	-1.084,17	-5,21	19.715,83
529300 - sonstige Aufwendungen für Sach- und Dienstleistungen	4.098,36	900,00	181,95	-718,05	-79,78	-3.916,41
529600 - Beseitigung von Öls Spuren (kein Verursacher feststellbar)	—	0,00	—	-0,00	—	—
<b>Summe</b>	<b>228.092,84</b>	<b>292.100,00</b>	<b>205.819,12</b>	<b>-86.280,88</b>	<b>-29,54</b>	<b>-22.273,72</b>

Die Aufwendungen für Sach- und Dienstleistungen belaufen sich im Haushaltsjahr 2020 auf 205.819,12 Euro. Es ergibt sich eine Veränderung gegenüber dem Vorjahr um -22.273,72 Euro bzw. um -9,77 Prozent. Das Ergebnis weicht vom Planansatz in Höhe von 292.100 Euro um -86.280,88 Euro ab, dies entspricht -29,54 Prozent.

### Konto 523110:

Die größte Einsparung war bei der Unterhaltung der Grundstücke, Außenanlagen, Gebäude u. Gebäudeeinrichtungen zu verzeichnen. Von geplanten 83.200 € wurden lediglich 47.982,72 € verausgabt. Insbesondere bei der Leistung 114501 „Sonstige zentrale Dienste“ lagen die Aufwendungen mit 27.879,56 € deutlich unter der Planung von 47.000 €. Die in 2020 fertig gestellte Sanierung der Außenfassade am Rathaus inkl. Instandsetzung Rathausvorplatz schloss mit geringeren Gesamtkosten von 66.559 € ab als ursprünglich geplant (95.000 €). Die förderfähigen Kosten beliefen sich auf 38.269 € und die Zuweisung aus dem Investitionsstock 2018 auf 18.756 €, sodass der Eigenanteil der OG letztlich bei 47.803 € lag.

Auch bei der Leistung 365201 Kindertagesstätte lagen die Aufwendungen deutlich unter der Planung. Hauptgrund hierfür war, dass die geplanten Malerarbeiten für rd. 7.000 € nicht durchgeführt wurden.

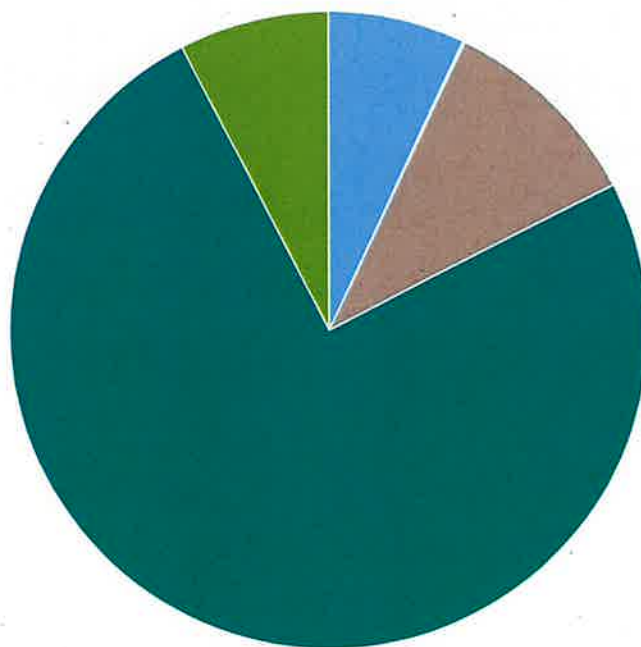




## Jahresabschluss Ebertsheim

	Ergebnis 2019	Plan 2020	Ergebnis 2020	Planabwei- chung	Abwei- chung 2020 in %	Ergebnis- verände- rung
534700 - Abschreibungen auf Verwaltungsge- bäude	1.429,34	1.430,00	1.429,38	-0,62	-0,04	0,04
534900 - Abschreibungen auf sonstige Gebäude	11.069,70	10.730,00	10.722,09	-7,91	-0,07	-347,61
Abschreibungen auf das Infrastrukturvermögen einschließlich Grundstücke und grundstücksglei- che Rechte	194.100,89	189.390,00	189.351,40	-38,60	-0,02	-4.749,49
535100 - Abschreibungen auf Brücken, Tunnel und ingenieurtechnische Anlagen	139,00	140,00	138,00	-2,00	-1,43	-1,00
535800 - Abschreibungen auf Straßen, Wege, Plätze und Verkehrslenkungsanlagen	182.185,08	177.470,00	177.436,60	-33,40	-0,02	-4.748,48
535900 - Abschreibungen auf sonstige Bauten des Infrastrukturvermögens	11.776,81	11.780,00	11.776,80	-3,20	-0,03	-0,01
Abschreibungen auf Fahrzeuge, Maschinen und technische Anlagen, BGA	15.246,52	13.670,00	19.232,03	5.562,03	40,69	3.985,51
538100 - Abschreibungen auf Fahrzeuge	4.215,30	4.220,00	4.469,29	249,29	5,91	253,99
538200 - Abschreibungen auf Maschinen und technische Anlagen	1.230,90	1.230,00	1.776,15	546,15	44,40	545,25
538500 - Abschreibungen auf Betriebs- und Ge- schäftsausstattung	9.800,32	8.220,00	12.986,59	4.766,59	57,99	3.186,27
<b>Summe</b>	<b>254.590,25</b>	<b>247.500,00</b>	<b>252.871,59</b>	<b>5.371,59</b>	<b>2,17</b>	<b>-1.718,66</b>

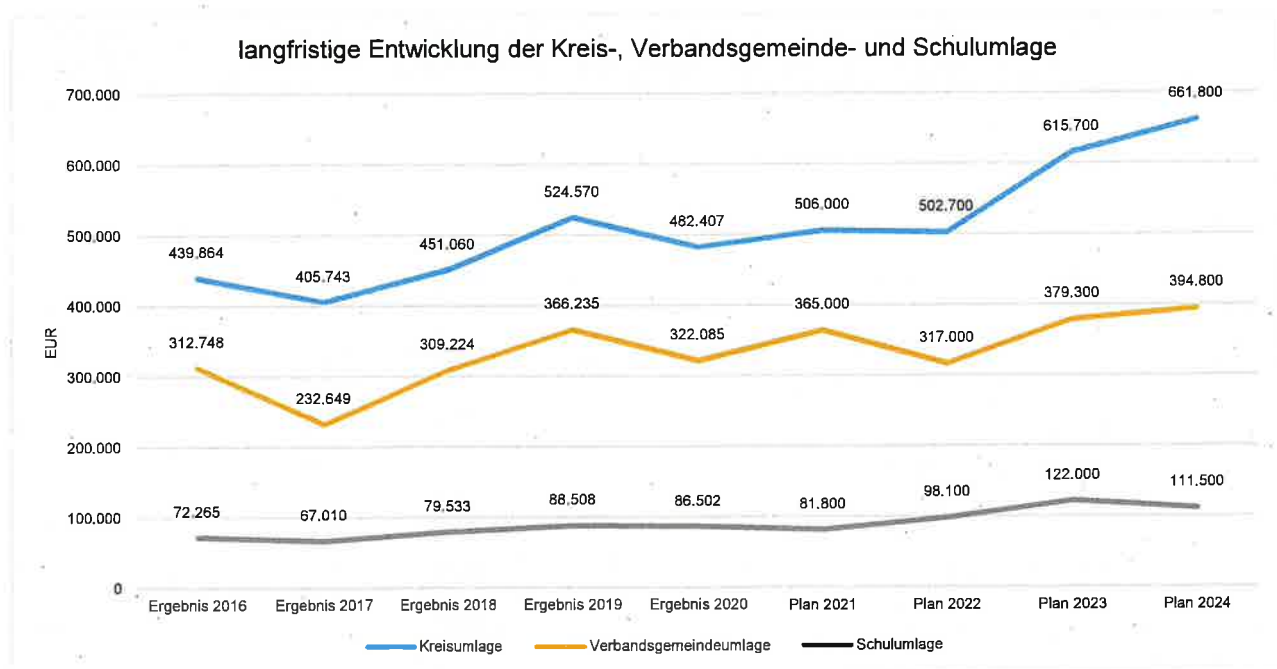
Aufteilung Abschreibungen



- Abschreibungen auf immaterielle Vermögensgegenstände (7,01%)
- Abschreibungen auf unbebaute Grundstücke und grundstücksgleiche Rechte (0,10%)
- Abschreibungen auf bebaute Grundstücke und grundstücksgleiche Rechte (10,40%)
- Abschreibungen auf das Infrastrukturvermögen einschließlich Grundstücke und grundstücksgleiche Rechte (74,88%)
- Abschreibungen auf Fahrzeuge, Maschinen und technische Anlagen, BGA (7,61%)



## Jahresabschluss Ebertsheim



Die Zuwendungen, Umlagen und sonstigen Transferaufwendungen belaufen sich im Haushaltsjahr 2020 auf 912.238,12 Euro. Es ergibt sich eine Veränderung gegenüber dem Vorjahr um -124.037,26 Euro bzw. um -11,97 Prozent. Das Ergebnis weicht vom Planansatz in Höhe von 915.800 Euro um -3.561,88 Euro ab, dies entspricht -0,39 Prozent.

### 5.4.2.5 Aufwendungen der sozialen Sicherung (E13)

Die Position beinhaltet sämtliche Aufwendungen, die die Gemeinde im Bereich der sozialen Sicherung zu leisten hat. Hierzu zählen unter anderem Leistungen zur Eingliederung von Arbeitssuchenden, Kosten der Unterkunft und Heizung oder Leistungen nach dem Asylbewerbergesetz.

Unter dieser Position wurde im Jahr 2020 nichts gebucht.

### 5.4.2.6 Sonstige laufende Aufwendungen (E14)

Unter die Position der sonstigen laufenden Aufwendungen fallen sämtliche Aufwendungen, die nicht einer der bisher angeführten Positionen zugeordnet werden können. Hierunter fallen auch Wertberichtigungen auf Forderungen und der Verlust aus dem Abgang von Vermögensgegenständen des Anlagevermögens, die unter Buchwert veräußert wurden oder ohne Wertausgleich in Abgang gebracht wurden.



## Jahresabschluss Ebertsheim

	Ergebnis 2019	Plan 2020	Ergebnis 2020	Planabweichung	Abweichung 2020 in %	Ergebnis- veränderung
Einstellungen in Sonderposten, Zuführungen zu Rückstellungen						
565120 - Verluste aus dem Abgang von Gegenständen des Anlagevermögens - Sachanlagen (Verlust bei Veräußerung)	1,00	0,00	1,00	1,00	–	0,00
565510 - Wertberichtigungen zu Forderungen - Einzelwertberichtigung	1.596,00	0,00	0,00	0,00	–	-1.596,00
565600 - Einstellungen und Zuschreibungen in die Sonderposten	3.896,67	0,00	0,00	0,00	–	-3.896,67
565901 - sonstige nicht zahlungswirksame Aufwendungen (Berichtigung Anlagevermögen Vorjahre)	0,00	0,00	–	-0,00	–	-0,00
<b>Sonstige Steueraufwendungen</b>	<b>1.034,42</b>	<b>1.210,00</b>	<b>1.129,07</b>	<b>-80,93</b>	<b>-6,69</b>	<b>94,65</b>
568100 - Grundsteuer	569,12	710,00	641,06	-68,94	-9,71	71,94
568200 - Kraftfahrzeugsteuer	465,30	500,00	488,01	-11,99	-2,40	22,71
Sonstige laufende Aufwendungen der Verwaltungstätigkeit	3.770,18	5.200,00	1.285,85	-3.914,15	-75,27	-2.484,33
569200 - Verfügungsmittel	801,45	1.000,00	667,20	-332,80	-33,28	-134,25
569310 - Repräsentationen - allgemein	1.183,20	800,00	379,25	-420,75	-52,59	-803,95
569320 - Repräsentationen - Jubiläen bei Bürgern, Seniorenveranstaltungen	1.785,53	3.400,00	239,40	-3.160,60	-92,96	-1.546,13
<b>Sonstige laufende Aufwendungen</b>	<b>41.207,89</b>	<b>45.600,00</b>	<b>32.927,86</b>	<b>-12.672,14</b>	<b>-27,79</b>	<b>-8.280,03</b>

Die sonstigen laufenden Aufwendungen belaufen sich im Haushaltsjahr 2020 auf 32.927,86 Euro. Es ergibt sich eine Veränderung gegenüber dem Vorjahr um -8.280,03 Euro bzw. um -20,09 Prozent. Das Ergebnis weicht vom Planansatz in Höhe von 45.600 Euro um -12.672,14 Euro ab, dies entspricht -27,79 Prozent.

### 5.4.3 Erträge und Aufwendungen aus Finanzierungstätigkeit (E17 und E18)

#### Zins- und sonstige Finanzerträge

Die Erträge aus Finanzierungstätigkeit umfassen sämtliche Zinserträge und sonstige Finanzerträge, die die Gemeinde aus Krediten, Ausleihungen an Dritte und aus Wertpapieren des Anlagevermögens erzielt. Sie belaufen sich im Haushaltsjahr 2020 auf 2.035,00 Euro. Es ergibt sich eine Veränderung gegenüber dem Vorjahr um 577 Euro bzw. um 39,57 Prozent. Das Ergebnis weicht vom Planansatz in Höhe von 710 Euro um 1.325 Euro ab, dies entspricht 186,62 Prozent.

#### Zins- und sonstige Finanzaufwendungen

Die Aufwendungen aus Finanzierungstätigkeit umfassen sämtliche Zinsaufwendungen und sonstige Finanzaufwendungen, die die Gemeinde aus der Aufnahme von Krediten zu leisten hat. Sie belaufen sich im Haushaltsjahr 2020 auf 14.861,25 Euro. Es ergibt sich eine Veränderung gegenüber dem Vorjahr um -620,14 Euro bzw. um -4,01 Prozent. Das Ergebnis weicht vom Planansatz in Höhe von 15.280 Euro um -418,75 Euro ab, dies entspricht -2,74 Prozent.



## 5.5 Erläuterungen zur Finanzrechnung

Die Finanzrechnung stellt die Veränderung der liquiden Mittel dar. Es sind im Wesentlichen drei Salden zu bilden:

- der Finanzsaldo aus laufender Verwaltungstätigkeit,
- der Finanzsaldo aus Investitionstätigkeit und
- der Finanzsaldo aus Finanzierungstätigkeit

Die Finanzrechnung deckt sich im Wesentlichen mit den Positionen der Ergebnisrechnung und wird weiterhin weitestgehend auch im Rechenschaftsbericht dargestellt, weshalb an dieser Stelle lediglich die Salden aus Verwaltungs-, Investitions- und Finanzierungstätigkeit dargestellt werden.

	Ergebnis des Haushaltsvorjahres	Übertragung aus Vorjahr	Ansatz des Haushaltsjahres einschließlich Nachträge	Ergebnis des Haushaltsjahres	Abweichung im Haushaltsjahr	Übertragung in Folgejahr	Ergebnisveränderung gegenüber Haushaltsvorjahr
F1 - Steuern und ähnliche Abgaben	1.209.263,87	–	1.028.900,00	1.024.623,95	-4.276,05	–	-184.639,92
F2 - Zuwendungen, allgemeine Umlagen und sonstige Transfer-einzahlungen	515.498,35	–	650.270,00	721.357,84	71.087,84	–	205.859,49
F3 - Einzahlungen der sozialen Sicherung	–	–	–	–	-0,00	–	–
F4 - Öffentlich-rechtliche Leistungs-entgelte	8.914,93	–	9.800,00	10.566,17	766,17	–	1.651,24
F5 - Privatrechtliche Leistungs-entgelte	23.693,87	–	31.435,00	21.662,10	-9.772,90	–	-2.031,77
F6 - Kostenerstattungen und Kostenumlagen	6.948,65	–	5.680,00	5.782,00	102,00	–	-1.166,65
F7 - Sonstige laufende Einzahlungen	37.484,50	–	37.100,00	38.203,64	1.103,64	–	719,14
<b>F8 - Summe der laufenden Einzahlungen aus Verwaltungstätigkeit</b>	<b>1.801.804,17</b>	<b>–</b>	<b>1.763.185,00</b>	<b>1.822.195,70</b>	<b>59.010,70</b>	<b>–</b>	<b>20.391,53</b>
F9 - Personal- und Versorgungsauszahlungen	670.136,74	–	790.400,00	777.496,66	-12.903,34	–	107.359,92
F10 - Auszahlungen für Sach- und Dienstleistungen	235.548,35	–	292.100,00	202.948,84	-89.151,16	–	-32.599,51
F11 - nicht besetzt							
F12 - Zuwendungen, Umlagen und sonstige Transferauszahlungen	1.057.781,23	–	915.800,00	890.821,43	-24.978,57	–	-166.959,80
F13 - Auszahlungen der sozialen Sicherung	–	–	–	–	-0,00	–	–
F14 - Sonstige laufende Auszahlungen	35.432,45	–	45.600,00	35.343,54	-10.256,46	–	-88,91
<b>F15 - Summe der laufenden Auszahlungen aus Verwaltungstätigkeit</b>	<b>1.998.898,77</b>	<b>–</b>	<b>2.043.900,00</b>	<b>1.906.610,47</b>	<b>-137.289,53</b>	<b>–</b>	<b>-92.288,30</b>
<b>F16 - Saldo der laufenden Ein- und Auszahlungen aus Verwaltungstätigkeit</b>	<b>-197.094,60</b>	<b>–</b>	<b>-280.715,00</b>	<b>-84.414,77</b>	<b>196.300,23</b>	<b>–</b>	<b>112.679,83</b>





## Jahresabschluss Ebertsheim

	Ergebnis des Haushaltsvor- jahres	Übertra- gung aus Vor- jahr	Ansatz des Haushalts- jahres ein- schließlich Nachträge	Ergebnis des Haushaltsjah- res	Abweichung im Haus- haltsjahr	Übertra- gung in Folge- jahr	Ergebnisver- änderung ge- genüber Haushaltsvor- jahr
F38 - Veränderung der Forderungen gegenüber der Verbandsgemeinde im Rahmen der Einheitskasse	0,00	–	–	0,00	0,00	–	0,00
<b>F39 - Veränderung der Verbindlichkeiten gegenüber der Verbandsgemeinde im Rahmen der Einheitskasse</b>	<b>281.495,21</b>	<b>--</b>	<b>344.485,00</b>	<b>172.051,17</b>	<b>-172.433,83</b>	<b>--</b>	<b>-109.444,04</b>
<b>F40 - Saldo der Ein- und Auszahlungen aus Finanzierungstätigkeit</b>	<b>230.034,98</b>	<b>35.500,00</b>	<b>354.015,00</b>	<b>134.481,37</b>	<b>-255.033,63</b>	<b>58.430,00</b>	<b>-95.553,61</b>
<b>F41 - Saldo der durchlaufenden Gelder</b>	<b>--</b>	<b>--</b>	<b>--</b>	<b>--</b>	<b>-0,00</b>	<b>--</b>	<b>--</b>
<b>F42 - Verwendung Finanzmittelüberschuss / Deckung Finanzmittelfehlbetrag</b>	<b>230.034,98</b>	<b>35.500,00</b>	<b>354.015,00</b>	<b>134.481,37</b>	<b>-255.033,63</b>	<b>58.430,00</b>	<b>-95.553,61</b>
F43 - Veränderung der liquiden Mittel (einschl. durchlaufende Gelder)	0,00	–	–	0,00	0,00	–	0,00
<b>F44 - nachrichtlich: Ausgleich Finanzhaushalt (F23 - F36)</b>	<b>-263.526,83</b>	<b>--</b>	<b>-344.485,00</b>	<b>-150.102,49</b>	<b>194.382,51</b>	<b>--</b>	<b>113.424,34</b>

Die Verbindlichkeiten gegenüber der Verbandsgemeinde (Liquiditätskredit) verändern sich um 172.051,17 Euro. Sie verändern sich gegenüber dem Vorjahresergebnis um -109.444,04 Euro und gegenüber dem Haushaltsplan um -172.433,83 Euro.

**Der Liquiditätskredit beträgt somit zum Ende des Haushaltsjahres 2020: 1.686.119,01 Euro. Zum 31.12.2019 betrug er 1.514.067,84 Euro.**



## **Subsidiärhaftung aus der Zusatzversorgung von Arbeitnehmerinnen und Arbeitnehmern (§ 48 Abs.2 Nr. 16 GemHVO)**

Zur Zusatzversorgung der Beschäftigten können nach Rückfrage bei der Pfälzischen Pensionsanstalt und der Zusatzversorgungskasse in München folgende Angaben nach § 48 Abs. 2 Nr. 16 Gemeindehaushaltsverordnung gemacht werden:

### **1. Benennung der Zusatzversorgungskasse**

Die Verbandsgemeinde Leiningerland und ihre Ortsgemeinden sind Mitglieder bei der Bayerischen Versorgungskammer - Zusatzversorgungskasse der Bayerischen Gemeinden-, Denninger Straße 37 in 81679 München.

### **2. Art und Ausgestaltung der Versorgungszusagen**

Bei der Zusatzversorgung des öffentlichen Dienstes handelt es sich um eine Leistung, die der Arbeitgeber arbeitsvertraglich bzw. durch Tarifvertrag zusagt. Die Beschäftigten der Mitglieder haben damit einen Anspruch darauf, dass ihnen der Arbeitgeber eine Zusatzversorgung verschafft und sie hieraus entsprechende Leistungen erhalten. Der Arbeitgeber bedient sich bei der Erfüllung seiner Zusage der Zusatzversorgung, die für ihn die Leistung sicherstellt. Der Arbeitgeber bleibt somit lediglich mittelbar für die Leistungszusage haftbar (§ 1 Abs. 1 Satz 3 BetrAVG). Dass der Arbeitgeber letztendlich tatsächlich für eine Leistungszusage eintreten muss, ist allerdings in der Realität äußerst unwahrscheinlich, da die Finanzierung der Zusatzversorgungskasse dieses Risiko nahezu ausschließt. Daher ist auch keine Rückstellung zu bilden. Allenfalls sind im Anhang zur Bilanz Angaben zur Zusatzversorgung zu machen.

Die Zusatzversorgung ist eine mittelbare Pensionsverpflichtung im Sinne von Artikel 28 Abs. 1 Satz 2 EGHGB. Eine grundsätzliche Passivierungspflicht nach § 249 HGB besteht nicht. Eine Verpflichtung zu Angaben im Anhang der Bilanz ist – da die Tatbestandsvoraussetzungen des § 249 Abs.1 Satz 1 HGB nicht vorliegen – ebenfalls nicht gegeben. Allerdings können solche Angaben im Anhang durchaus sinnvoll und zweckmäßig sein, um die Adressaten des Jahresabschlusses in die Lage zu versetzen, die aus der Zusatzversorgung resultierenden mittelbaren Pensionsverpflichtungen zutreffend einschätzen zu können. Solche Verpflichtungen ergeben sich aber nicht aufgrund der nicht durch Kapital gedeckten Anwartschaften der Beschäftigten, sondern aus den für den Arbeitgeber gegenüber der Zusatzversorgungskasse bestehenden Finanzierungsverpflichtungen. Damit sind im Anhang eine Beschreibung der Thematik (betriebliche Altersversorgung) und die Nennung der aktuellen Umlage- und Beitragssätze ausreichend.

### **3. Höhe des derzeitigen Umlagesatzes sowie seine voraussichtliche Entwicklung**

Der Verwaltungsrat der Zusatzversorgungskasse der bayerischen Gemeinden hat sich in der Sitzung vom 16.04.2002 auf ein Mischverfahren zur Finanzierung der Zusatzversorgung verständigt. Das Umlageverfahren wird seit dem 01.01.2003 um einen Zusatzbeitrag ergänzt; der Zusatzbeitrag dient dabei der Kapitaldeckung. Im Jahr 2020 betrug der Umlagesatz 3,75% und der Zusatzbeitrag 4%.

### **4. Summe der zusatzversorgungspflichtigen Gehälter**

Die Summe der zusatzversorgungspflichtigen Entgelte der Beschäftigten zum 31.12.2020 beträgt nach den Angaben der Pfälzischen Pensionsanstalt bei der Ortsgemeinde Ebertsheim 569.690,86 €.

### **5. Wesen der Umlagefinanzierung und geschätzte Verteilung der Versorgungspflichtigen auf anspruchsberechtigte Beschäftigte, ehemalige Beschäftigte sowie Rentenempfängerinnen und –empfänger**

Im Rahmen der Umlagefinanzierung besteht keine Korrelation zwischen den Umlagezahlungen des Arbeitgebers und der Höhe der Versorgungsansprüche der jeweiligen Beschäftigten. Es kann daher systembedingt keine



## **6 Rechenschaftsbericht**

### **6.1 Rechtliche Grundlagen, Vorbemerkungen und gesamtwirtschaftliche Entwicklung**

Nach § 49 der Gemeindehaushaltsverordnung Rheinland-Pfalz (GemHVO) ist im Zuge des Jahresabschlusses ein Rechenschaftsbericht zu erstellen.

Im Rechenschaftsbericht sind der Verlauf der Haushaltswirtschaft und die Lage der Gemeinde so darzustellen, dass ein den tatsächlichen Verhältnissen entsprechendes Bild vermittelt wird.

Dazu ist ein Überblick über die wichtigen Ergebnisse des Jahresabschlusses und Rechenschaft über die Haushaltswirtschaft im abgelaufenen Haushaltsjahr zu geben. Außerdem hat der Rechenschaftsbericht eine ausgewogene und umfassende, dem Umfang der gemeindlichen Aufgabenerfüllung entsprechende Analyse der Haushaltswirtschaft und der Vermögens-, Finanz- und Ertragslage der Gemeinde zu enthalten. In die Analyse sollen die produktorientierten Ziele und Kennzahlen, soweit sie bedeutsam für das Bild der Vermögens-, Finanz- und Ertragslage der Gemeinde sind, einbezogen und unter Bezugnahme auf die im Jahresabschluss enthaltenen Ergebnisse erläutert werden.

Der Rechenschaftsbericht soll auch eingehen auf Vorgänge von besonderer Bedeutung, die nach dem Schluss des Haushaltsjahres eingetreten sind, sowie auf Chancen und Risiken für die künftige Entwicklung der Gemeinde. Zugrunde liegende Annahmen sind hierbei anzugeben.

Anmerkung: Aus rechentechnischen Gründen können in Tabellen und bei Verweisen Rundungsdifferenzen zu den sich mathematisch exakt ergebenden Werten (Geldeinheiten, Prozentangaben usw.) auftreten.

### **Haushaltsslage der Gemeinden und Gemeindeverbände – strukturell ungesunde Kommunalfinanzen und pandemisch bedingte Mehrbelastungen**

#### **(Auszug aus dem Kommunalbericht 2021 des Rechnungshofes Rheinland-Pfalz)**

Die rheinland-pfälzischen Gemeinden und Gemeindeverbände wiesen 2020 trotz pandemiebedingter Beeinträchtigungen ihrer Haushaltswirtschaft im vierten Jahr in Folge einen Kassenüberschuss aus. Dieser blieb jedoch mit 198 Mio. € deutlich unter dem Vorjahresergebnis von 263 Mio. €.

Erstmals seit 2009 verzeichneten die Kommunen einen Rückgang ihrer Steuereinnahmen. Diese blieben um 290 Mio. € hinter dem Vorjahresbetrag zurück.

Dass dennoch die Gesamteinnahmen mit 16,1 Mrd. € den Wert des Jahres 2019 um 3 % oder 466 Mio. € übertrafen, war auf den Anstieg der Zuweisungen zurückzuführen. Hier betrug das Einnahmenplus 737 Mio. €, wovon allein 412 Mio. € auf Zahlungen von Bund und Land zum Ausgleich pandemiebedingter Mindereinnahmen bei der Gewerbesteuer entfielen. Da die Mindereinnahmen lediglich 241 Mio. € betrugen, führten die Zahlungen zu einer Überkompensation in Höhe von 171 Mio. €.

Die Ausgaben stiegen wie in den Vorjahren deutlich an. Der Zuwachs betrug 3,4 % oder 531 Mio. €. Der Gesamtbetrag belief sich auf 15,9 Mrd. €. Insgesamt wurden 14,3 Mrd. € für "konsumtive" Zwecke und 1,6 Mrd. € für Investitionen und die Förderung Investitionen Dritter verausgabt. Der im Vergleich zu den Einnahmen deutlichere Anstieg der Ausgaben zeigt, dass die Kommunalhaushalte nach wie vor im Wesentlichen einnahmenseitig konsolidiert werden.



## 6.2 Jahresergebnisse der Ergebnis- und Finanzrechnung

Gem. § 18 GemHVO ist der Haushalt in der Rechnung ausgeglichen, wenn die Ergebnisrechnung mindestens ausgeglichen ist, in der Finanzrechnung der Saldo der ordentlichen und außerordentlichen Ein- und Auszahlungen gemäß § 2 Abs. 1 Satz 1 Posten F 23 ausreicht, um die Auszahlungen zur planmäßigen Tilgung von Investitionskrediten zu decken, soweit die Auszahlungen zur planmäßigen Tilgung von Investitionskrediten nicht anderweitig gedeckt sind und in der Bilanz kein negatives Eigenkapital ("Nicht durch Eigenkapital gedeckter Fehlbetrag") auszuweisen ist.

**Jahresergebnisse verändern das Eigenkapital.** Ein positives Jahresergebnis erhöht das Eigenkapital, ein negatives Jahresergebnis vermindert es. Langfristig ist ein ausgeglichenes Ergebnis notwendig, um u. a. eine Generationengerechtigkeit sicherzustellen.

Das Jahresergebnis der Ortsgemeinde Ebertsheim schließt mit einem Jahresfehlbetrag in Höhe von -10.680,51 Euro ab. In der Finanzrechnung wird bei den ordentlichen und außerordentlichen Ein- und Auszahlungen ein negativer Saldo in Höhe von -98.932,69 Euro ausgewiesen. Somit ist die ordentliche Tilgungsleistung des Jahres 2020 nicht gedeckt und sowohl Ergebnis- als auch Finanzhaushalt sind unausgeglichen.

### 6.2.1 Ergebnisrechnung

Das Jahresergebnis berechnet sich aus folgenden Ergebnisteilen:

- laufendes Ergebnis aus Verwaltungstätigkeit
- + Ergebnis der Finanzierungstätigkeit (Finanzergebnis)
- = Ergebnis der ordentlichen Tätigkeit (ordentliches Ergebnis)
- + Ergebnis der außerordentlichen Tätigkeit (außerordentliches Ergebnis)
- = Jahresergebnis





## Jahresabschluss Ebertsheim

### Jahresergebnis

Neben dem ordentlichen Ergebnis fließt das außerordentliche Ergebnis in Höhe von -339,55 Euro in das Jahresergebnis ein.

Das Jahresergebnis beträgt -10.680,51 Euro. Die Veränderung zum Vorjahresergebnis beträgt 49.682,09 Euro. Gegenüber dem geplanten Jahresergebnis in Höhe von -343.685 Euro ergibt sich eine Abweichung in Höhe von 333.004,49 Euro.

### Jahresergebnisse der fünf Vorjahre und drei Planjahre im Überblick

Die folgende Aufstellung zeigt die Jahresergebnisse der fünf Vorjahre sowie die nach jetzigem Kenntnisstand geplanten zukünftigen Jahresergebnisse. Aus ihnen lässt sich ableiten, in welcher Höhe sich in etwa das bilanzielle Eigenkapital pro Jahr (nicht kumulativ) verändert hat bzw. verändern wird.

#### Übersicht über die Entwicklung der Jahresergebnisse (analog zu Muster 26 zu § 93 Abs. 4 GemO)

	Jahresergebnis
5. Haushaltsvorjahr (lt. festgestelltem Jahresabschluss 2015)	-19.379,52
4. Haushaltsvorjahr (lt. festgestelltem Jahresabschluss 2016)	-164.170,09
3. Haushaltsvorjahr (lt. festgestelltem Jahresabschluss 2017)	364.276,52
2. Haushaltsvorjahr (lt. festgestelltem Jahresabschluss 2018)	-49.962,06
1. Haushaltsvorjahr (lt. festgestelltem Jahresabschluss 2019)	-60.362,60
Haushaltsjahr (Ergebnis) 2020	-10.680,51
<b>Zwischensumme</b>	<b>59.721,74</b>
1. Haushaltsfolgejahr (Planung) 2021	-282.925,00
2. Haushaltsfolgejahr (Planung) 2022	-88.680,00
2. Haushaltsfolgejahr (Planung) 2023	91.435,00
<b>Summe</b>	<b>-220.448,26</b>

#### Übersicht über die Entwicklung des Eigenkapitals (analog zu Muster 28 zu § 95 Abs. 3 GemO)

	Betrag	nachrichtlich: aufgelaufenes Eigenkapital
Eigenkapital zum 31.12.2017		1.215.773,65
+ Jahresergebnis 2018	-49.962,06	1.165.811,59
+ Jahresergebnis 2019	-60.362,60	1.105.448,99
+ Jahresergebnis 2020	-10.680,51	1.094.768,48
+ geplantes Jahresergebnis 2021	-282.925,00	811.843,48
+ geplantes Jahresergebnis 2022	-88.680,00	723.163,48
+ geplantes Jahresergebnis 2023	91.435,00	814.598,48

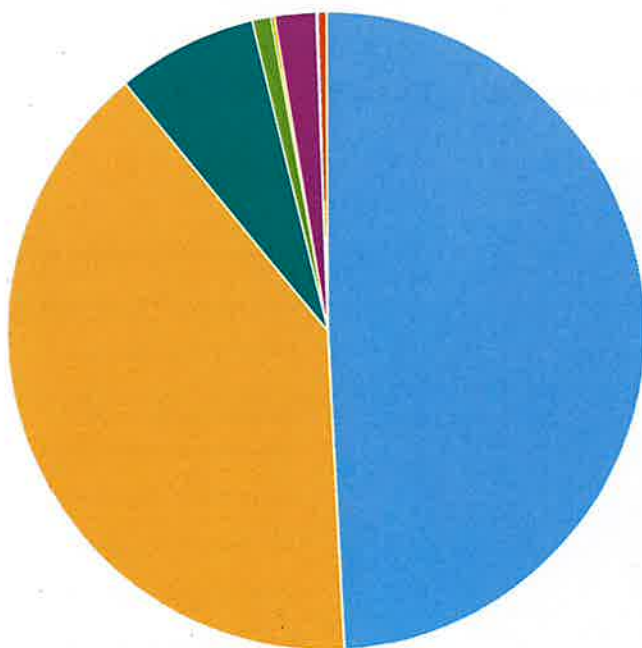


## Jahresabschluss Ebertsheim

### Ertragsarten im Überblick

	Ist-Wert 2019	Planwert 2020	Ist-Wert 2020	Abwei- chung 2020	Abwei- chung 2020 %
E1 - Steuern und ähnliche Abgaben	1.257.129,76	1.028.900,00	1.085.845,22	56.945,22	5,53
E2 - Zuwendungen, allgemeine Umlagen und sonstige Transfererträge	645.863,87	703.040,00	880.714,64	177.674,64	25,27
E3 - Erträge der sozialen Sicherung	—	—	—	—	—
E4 - Öffentlich-rechtliche Leistungsentgelte	156.827,70	159.830,00	156.813,14	-3.016,86	-1,89
E5 - Privatrechtliche Leistungsentgelte	24.795,63	31.435,00	20.996,34	-10.438,66	-33,21
E6 - Kostenerstattungen und Kostenumlagen	5.221,22	5.680,00	4.598,89	-1.081,11	-19,03
E7 - Sonstige laufende Erträge	97.320,71	39.300,00	45.308,60	6.008,60	15,29
<b>E8 - Laufende Erträge aus Verwaltungstätigkeit</b>	<b>2.187.158,89</b>	<b>1.968.185,00</b>	<b>2.194.276,83</b>	<b>226.091,83</b>	<b>11,49</b>
E17 - Zinsen und sonstige Finanzerträge	1.458,00	710,00	2.035,00	1.325,00	186,62
E21 - Außerordentliche Erträge	—	—	—	—	—
E22a - Erträge aus internen Leistungsbeziehungen	10.561,80	8.000,00	9.087,31	1.087,31	13,59
<b>Gesamtertrag</b>	<b>2.199.178,69</b>	<b>1.976.895,00</b>	<b>2.205.399,14</b>	<b>228.504,14</b>	<b>11,56</b>

### Ertragspositionen im Einzelnen



- Steuern und ähnliche Abgaben (49,24%)
- Zuwendungen, allgemeine Umlagen und sonstige Transfererträge (39,93%)
- Erträge der sozialen Sicherung
- Öffentlich-rechtliche Leistungsentgelte (7,11%)
- Privatrechtliche Leistungsentgelte (0,95%)
- Kostenerstattungen und Kostenumlagen (0,21%)
- Sonstige laufende Erträge (2,05%)
- Zinsen und sonstige Finanzerträge (0,09%)
- Außerordentliche Erträge
- Erträge aus internen Leistungsbeziehungen (0,41%)



## Jahresabschluss Ebertsheim

### 6.2.2 Finanzrechnung

#### 6.2.2.1 Allgemeine Entwicklung

	Ergebnis des Haus- haltsvorjah- res	Übertra- gung aus Vor- jahr	Ansatz des Haushalts- jahres ein- schließlich Nachträge	Ergebnis des Haus- haltsjahres	Abweichung im Haus- haltsjahr	Übertra- gung in Folge- jahr	Ergebnisver- änderung ge- genüber Haushaltsvor- jahr
F1 - Steuern und ähnliche Abgaben	1.209.263,87	–	1.028.900,00	1.024.623,95	-4.276,05	–	-184.639,92
F2 - Zuwendungen, allgemeine Umla- gen und sonstige Transfereinzahlungen	515.498,35	–	650.270,00	721.357,84	71.087,84	–	205.859,49
F3 - Einzahlungen der sozialen Siche- rung	–	–	–	–	-0,00	–	–
F4 - Öffentlich-rechtliche Leistungsent- gelte	8.914,93	–	9.800,00	10.566,17	766,17	–	1.651,24
F5 - Privatrechtliche Leistungsentgelte	23.693,87	–	31.435,00	21.662,10	-9.772,90	–	-2.031,77
F6 - Kostenerstattungen und Kosten- umlagen	6.948,65	–	5.680,00	5.782,00	102,00	–	-1.166,65
F7 - Sonstige laufende Einzahlungen	37.484,50	–	37.100,00	38.203,64	1.103,64	–	719,14
<b>F8 - Summe der laufenden Einzahl- ungen aus Verwaltungstätigkeit</b>	<b>1.801.804,17</b>	<b>–</b>	<b>1.763.185,00</b>	<b>1.822.195,70</b>	<b>59.010,70</b>	<b>–</b>	<b>20.391,53</b>
F9 - Personal- und Versorgungsaus- zahlungen	670.136,74	–	790.400,00	777.496,66	-12.903,34	–	107.359,92
F10 - Auszahlungen für Sach- und Dienstleistungen	235.548,35	–	292.100,00	202.948,84	-89.151,16	–	-32.599,51
F11 - nicht besetzt							
F12 - Zuwendungen, Umlagen und sonstige Transferauszahlungen	1.057.781,23	–	915.800,00	890.821,43	-24.978,57	–	-166.959,80
F13 - Auszahlungen der sozialen Siche- rung	–	–	–	–	-0,00	–	–
F14 - Sonstige laufende Auszahlungen	35.432,45	–	45.600,00	35.343,54	-10.256,46	–	-88,91
<b>F15 - Summe der laufenden Auszah- lungen aus Verwaltungstätigkeit</b>	<b>1.998.898,77</b>	<b>–</b>	<b>2.043.900,00</b>	<b>1.906.610,47</b>	<b>-137.289,53</b>	<b>–</b>	<b>-92.288,30</b>
<b>F16 - Saldo der laufenden Ein- und Auszahlungen aus Verwaltungstätig- keit</b>	<b>-197.094,60</b>	<b>–</b>	<b>-280.715,00</b>	<b>-84.414,77</b>	<b>196.300,23</b>	<b>–</b>	<b>112.679,83</b>
F17 - Zinseinzahlungen und sonstige Finanzeinzahlungen	994,50	–	710,00	871,00	161,00	–	-123,50
F18 - Zinsauszahlungen und sonstige Finanzauszahlungen	15.966,50	–	15.280,00	15.049,37	-230,63	–	-917,13
<b>F19 - Saldo der Zins- und sonstigen Finanzein- und -auszahlungen</b>	<b>-14.972,00</b>	<b>–</b>	<b>-14.570,00</b>	<b>-14.178,37</b>	<b>391,63</b>	<b>–</b>	<b>793,63</b>
<b>F20 - Saldo der ordentlichen Ein- und Auszahlungen</b>	<b>-212.066,60</b>	<b>–</b>	<b>-295.285,00</b>	<b>-98.593,14</b>	<b>196.691,86</b>	<b>–</b>	<b>113.473,46</b>
<b>F21 - Saldo der außerordentlichen Ein- und Auszahlungen</b>	<b>–</b>	<b>–</b>	<b>-300,00</b>	<b>-339,55</b>	<b>-39,55</b>	<b>–</b>	<b>-339,55</b>
<b>F22 - Saldo der Ein- und Auszahlun- gen aus internen Leistungsbeziehun- gen</b>	<b>0,00</b>	<b>–</b>	<b>0,00</b>	<b>0,00</b>	<b>0,00</b>	<b>–</b>	<b>0,00</b>



## Jahresabschluss Ebertsheim

### Übersicht über die Über-/Unterdeckung im Finanzhaushalt bzw. in der Finanzrechnung (analog zu Muster 27 zu § 93 Abs. 4 GemO)

	Saldo der ordentlichen und außerordentlichen Ein- und Auszahlungen	/. planmäßige Tilgung	= Betrag
5. Haushaltsvorjahr (lt. festgestelltem Jahresabschluss 2015)	148.023,06	55.358,63	92.664,43
4. Haushaltsvorjahr (lt. festgestelltem Jahresabschluss 2016)	-214.745,38	42.207,47	-256.952,85
3. Haushaltsvorjahr (lt. festgestelltem Jahresabschluss 2017)	148.135,20	108.842,65	39.292,55
2. Haushaltsvorjahr (lt. festgestelltem Jahresabschluss 2018)	19.966,39	43.219,54	-23.253,15
1. Haushaltsvorjahr (lt. festgestelltem Jahresabschluss 2019)	-212.066,60	51.460,23	-263.526,83
Haushaltsjahr (Ergebnis) 2020	-98.932,69	51.169,80	-150.102,49
<b>Zwischensumme (lfd. Nr. 1-6)</b>	<b>-209.620,02</b>	<b>352.258,32</b>	<b>-561.878,34</b>
1. Haushaltsfolgejahr (Planung) 2021	-234.865,00	59.580,00	-294.445,00
2. Haushaltsfolgejahr (Planung) 2022	-42.210,00	53.530,00	-95.740,00
2. Haushaltsfolgejahr (Planung) 2023	137.530,00	62.490,00	75.040,00
<b>Summe</b>	<b>-349.165,02</b>	<b>527.858,32</b>	<b>-877.023,34</b>

#### 6.2.2.2 Investitionstätigkeit

Von einer Investition wird dann gesprochen, wenn Finanzmittel verwendet werden, um Wirtschaftsgüter zu erstellen oder anzuschaffen bzw. sie zu finanzieren, die über einen längeren Zeitraum genutzt werden können. Diese Güter müssen in einem doppischen Haushalt in das Anlagevermögen aufgenommen werden.

	Ist-Wert 2019	Planwert 2020	Ist-Wert 2020	Abweichung 2020	Abweichung 2020 %
Investitionszuwendungen	6.288,04	16.500,00	23.229,54	6.729,54	40,79
Beiträge und ähnliche Entgelte	4.408,72	5.500,00	7.789,05	2.289,05	41,62
Einzahlungen für Sachanlagen	2.770,15	2.000,00	3.088,23	1.088,23	54,41
<b>Einzahlungen aus Investitionstätigkeit gesamt</b>	<b>13.466,91</b>	<b>24.000,00</b>	<b>34.106,82</b>	<b>10.106,82</b>	<b>42,11</b>
Auszahlungen für Sachanlagen	31.435,29	82.430,00	69.655,50	-12.774,50	-15,50
<b>Auszahlungen aus Investitionstätigkeit gesamt</b>	<b>31.435,29</b>	<b>82.430,00</b>	<b>69.655,50</b>	<b>-12.774,50</b>	<b>-15,50</b>
<b>Saldo aus Investitionstätigkeit</b>	<b>-17.968,38</b>	<b>-58.430,00</b>	<b>-35.548,68</b>	<b>22.881,32</b>	<b>39,16</b>





## 6.3 Vermögens- und Schuldenlage

### Bilanz im Jahresvergleich

Bilanzposition	2019	2020	Veränderung absolut
<b>1 - Anlagevermögen</b>	<b>6.870.380,90</b>	<b>6.685.297,58</b>	<b>-185.083,32</b>
<b>1.1 - Immaterielle Vermögensgegenstände</b>	<b>663.569,16</b>	<b>645.835,87</b>	<b>-17.733,29</b>
1.1.2 - Geleistete Zuwendungen	21.739,00	20.412,00	-1.327,00
1.1.3 - Gezahlte Investitionszuschüsse	641.830,16	625.423,87	-16.406,29
<b>1.2 - Sachanlagen</b>	<b>6.206.811,74</b>	<b>6.039.461,71</b>	<b>-167.350,03</b>
1.2.2 - Sonstige unbebaute Grundstücke und grundstücksgleiche Rechte	582.348,79	603.783,79	21.435,00
1.2.3 - Bebaute Grundstücke und grundstücksgleiche Rechte	893.945,36	867.634,11	-26.311,25
1.2.4 - Infrastrukturvermögen	4.664.670,82	4.476.375,23	-188.295,59
1.2.7 - Maschinen, technische Anlagen, Fahrzeuge	27.288,93	30.836,73	3.547,80
1.2.8 - Betriebs- und Geschäftsausstattung	38.557,84	57.470,58	18.912,74
1.2.10 - Geleistete Anzahlungen, Anlagen im Bau	0,00	3.361,27	3.361,27
<b>2 - Umlaufvermögen</b>	<b>401.258,08</b>	<b>574.420,02</b>	<b>173.161,94</b>
<b>2.2 - Forderungen und sonstige Vermögensgegenstände</b>	<b>401.258,08</b>	<b>574.420,02</b>	<b>173.161,94</b>
2.2.1 - Öffentlich-rechtliche Forderungen, Forderungen aus Transferleistungen	394.645,86	565.915,53	171.269,67
2.2.2 - Privatrechtliche Forderungen aus Lieferungen und Leistungen	2.779,67	2.245,28	-534,39
2.2.5 - Forderungen gegen Sondervermögen, Zweckverbände, Anstalten des öffentlichen Rechts, rechtsfähige kommunale Stiftungen	16,07	80,41	64,34
2.2.6 - Forderungen gegen den sonstigen öffentlichen Bereich	3.018,28	5.901,30	2.883,02
2.2.7 - Sonstige Vermögensgegenstände	798,20	277,50	-520,70
<b>4 - Aktive Rechnungsabgrenzung</b>	<b>2.210,39</b>	<b>1.960,38</b>	<b>-250,01</b>
4.2 - Sonstige Rechnungsabgrenzungsposten	2.210,39	1.960,38	-250,01
<b>Summe Aktiva</b>	<b>7.273.849,37</b>	<b>7.261.677,98</b>	<b>-12.171,39</b>



## 6.4 Kennzahlen und Mediane

Über Kennzahlen lassen sich komplexe finanzwirtschaftliche Zusammenhänge in komprimierter Form darstellen. Die Betrachtung der Kennzahlenentwicklung im Mehrjahresverlauf ermöglicht eine finanzpolitische Beurteilung der Haushaltsentwicklung in ihren wesentlichen Ausprägungen.

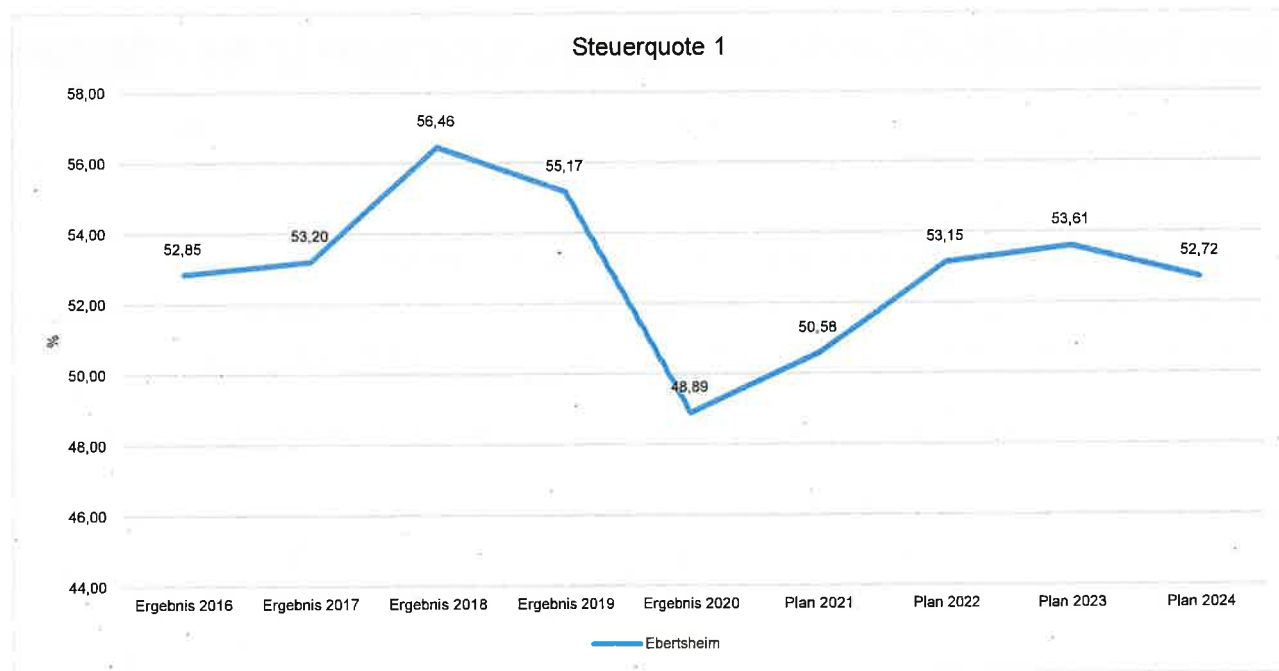
Der in den nachfolgenden Diagrammen ausgewiesene Median beschreibt den Mittelwert aller Ortsgemeinden der Verbandsgemeinde Leiningerland.

### 6.4.1 Kennzahlen zur Ertrags- und Aufwandslage sowie zum Haushaltsergebnis

#### 6.4.1.1 Steuern

##### Steuerquote

Die Steuerquote gibt an, zu welchem Teil sich die Kommune „selbst“ finanzieren kann und somit unabhängig von staatlichen Zuwendungen ist. Die Steuerquote bringt zum Ausdruck, in welchem prozentualen Maße die ordentlichen Erträge der Kommune aus Steuererträgen bestehen. Für eine realistische Ermittlung der Steuerkraft ist es erforderlich, die Gewerbesteuerumlage in Abzug zu bringen. Diese wird deshalb von den Steuererträgen als auch von den ordentlichen Erträgen bei der Berechnung der Kennzahl abgezogen.



Die Steueraufwandsquote zeigt, zu welchem Teil die Kommune ihre ordentlichen Aufwendungen durch Steuererträge selbst decken kann und unabhängig von staatlichen Zuwendungen ist.



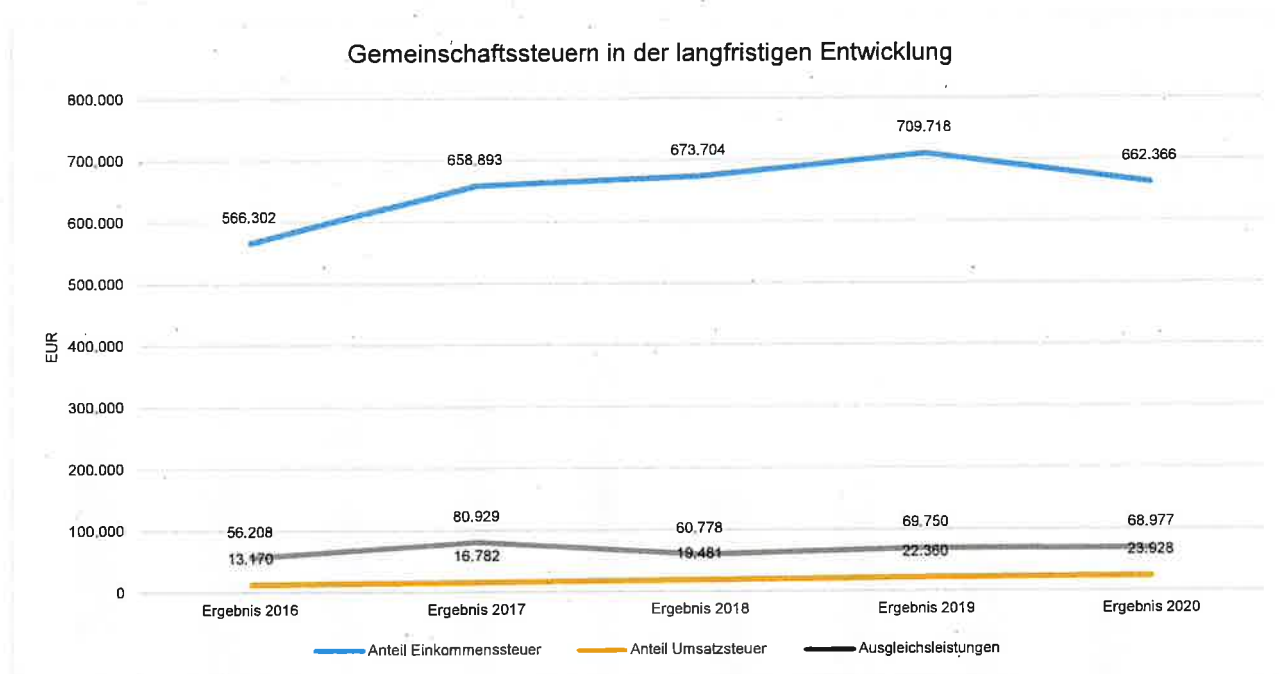
### 6.4.1.1.2 Gemeinschaftssteuern

Die Gemeinschaftssteuern setzen sich aus den Anteilen an der Einkommensteuer und an der Umsatzsteuer (incl. Ausgleichsleistungen aus Umsatzsteuermehreinnahmen des Landes) zusammen:

	Ergebnis 2016	Ergebnis 2017	Ergebnis 2018	Ergebnis 2019	Ergebnis 2020
Anteil Einkommenssteuer	566.302,40	658.893,02	673.703,78	709.718,01	662.365,93
Anteil Umsatzsteuer	13.169,94	16.781,92	19.481,01	22.359,93	23.928,12
Ausgleichsleistungen	56.208,01	80.929,11	60.777,97	69.749,89	68.976,70

### Gemeinschaftssteuern in der langfristigen Entwicklung

In der Langfristbetrachtung zeigt sich hinsichtlich der Gemeinschaftssteuern folgendes Bild:





## Jahresabschluss Ebertsheim

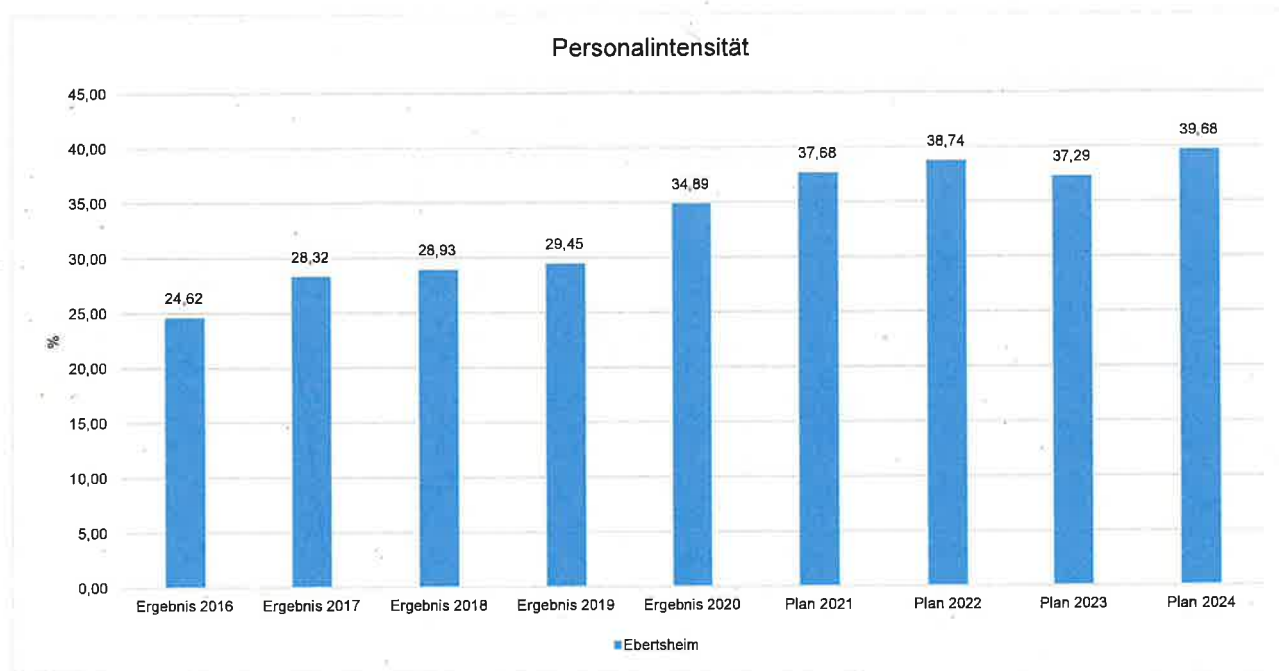
### 6.4.1.3 Personalaufwand

Die Personalaufwendungen stellen sich wie folgt dar:

	Ergebnis 2016	Ergebnis 2017	Ergebnis 2018	Ergebnis 2019	Ergebnis 2020
Aufwendungen für ehrenamtlich Tätige	14.311,00	14.311,00	14.273,73	14.118,00	14.424,00
Dienstbezüge und dergleichen	359.194,20	404.295,53	457.796,54	505.471,69	590.240,56
Beiträge zu Versorgungskassen	29.300,49	33.189,28	35.019,37	37.870,49	44.708,11
Beiträge zur gesetzlichen Sozialversicherung	72.980,54	81.681,07	92.449,07	104.928,28	120.664,31
Beihilfen, Unterstützungsleistungen und dergleichen	58,56	26,84	29,28	29,28	29,28
Zuführung zu Rückstellungen	8.065,13	4.850,87	6.500,85	–	5.671,27
Versorgungsaufwendungen	12.013,00	11.625,00	12.169,00	10.914,00	12.197,32
<b>Summe</b>	<b>495.922,92</b>	<b>549.979,59</b>	<b>618.237,84</b>	<b>673.331,74</b>	<b>787.934,85</b>

### Personalintensität

Die Personalintensität bildet den prozentualen Anteil der Personalaufwendungen (ohne Sitzungsgelder und Versorgungsaufwendungen) an den ordentlichen Aufwendungen (E15 und E18) insgesamt ab.

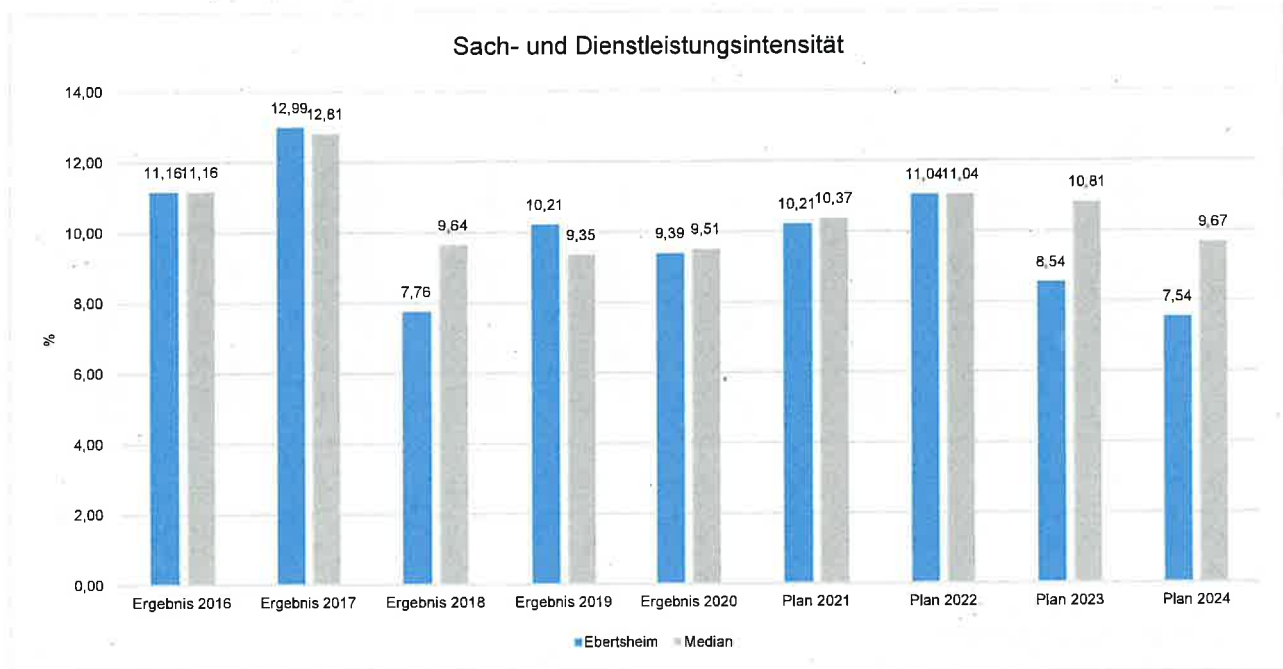






### Sach- und Dienstleistungsintensität

Die Sach- und Dienstleistungsintensität lässt erkennen, in welchem Ausmaß sich eine Kommune für die Inanspruchnahme von Leistungen Dritter entschieden hat. Sie ist damit das Gegenstück zur Personalintensität. Die Sach- und Dienstleistungsintensität zeigt an, wie hoch der prozentuale Anteil der Aufwendungen für Sach- und Dienstleistungen (E10, ohne besondere Aufwendungen für Beschäftigte) vom laufenden Aufwand aus Verwaltungstätigkeit (E15) ist.



#### 6.4.1.5 Zuwendungen, Umlagen und sonstige Transferaufwendungen

Neben den Personal- und Sachaufwendungen sind aufwandsseitig Zuwendungen, Umlagen und Transferaufwendungen von Bedeutung. Von besonderem Interesse sind hier die Entwicklungen bei den Umlagezahlungen an Gemeindeverbände sowie bei den Sozialtransfers. Zu den sonstigen Transferzahlungen zählen u.a. die Steuerbeteiligungen (Gewerbesteuerumlage, Finanzierungsbeteiligung Fonds Deutsche Einheit [bis 2018]) sowie die Zuweisungen und Zuschüsse für laufende Zwecke.

Nachfolgend ist die Entwicklung dieser Positionen abzulesen:

#### Entwicklung der Transferaufwendungen

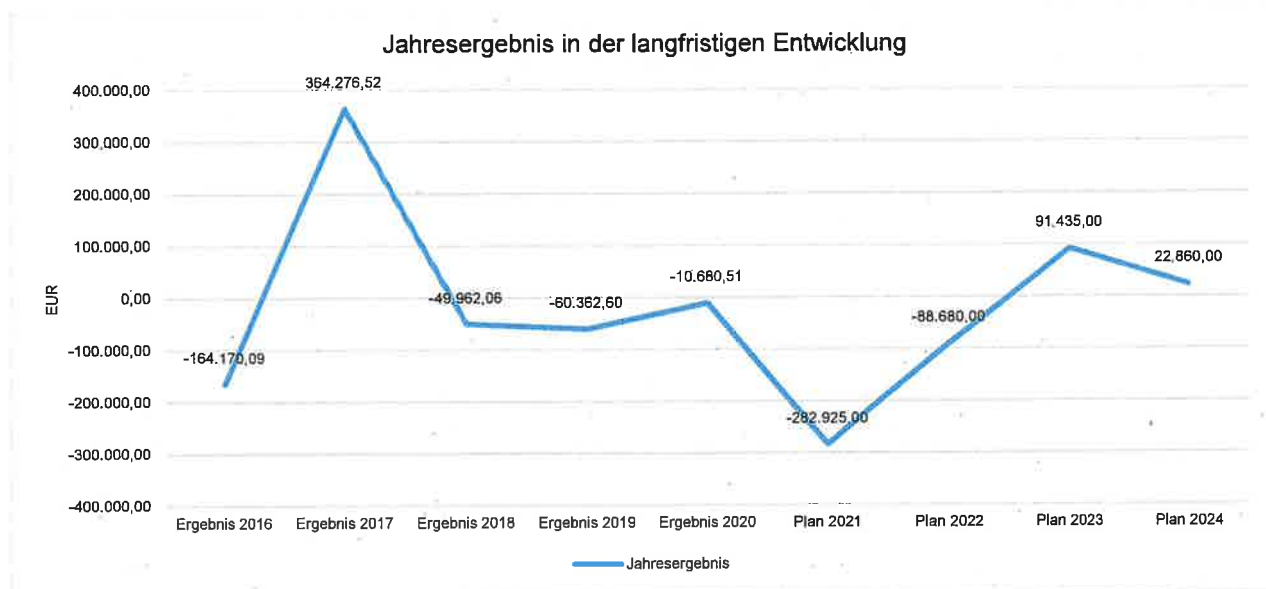
	Ergebnis 2016	Ergebnis 2017	Ergebnis 2018	Ergebnis 2019	Ergebnis 2020
Zuweisungen und Zuschüsse für laufende Zwecke	7.336,11	7.436,00	7.200,00	7.200,00	9.259,88
Gewerbesteuerumlage	37.736,65	46.507,05	70.094,06	49.762,38	11.984,24
Allgemeine Umlagen an das Land	327,00	750,00	926,00	-	-
Umlagen an Gemeindeverbände	824.877,00	705.402,00	839.817,00	979.313,00	890.994,00
<b>Summe</b>	<b>870.276,76</b>	<b>760.095,05</b>	<b>918.037,06</b>	<b>1.036.275,38</b>	<b>912.238,12</b>

#### Transferaufwandsquote



## Jahresabschluss Ebertsheim

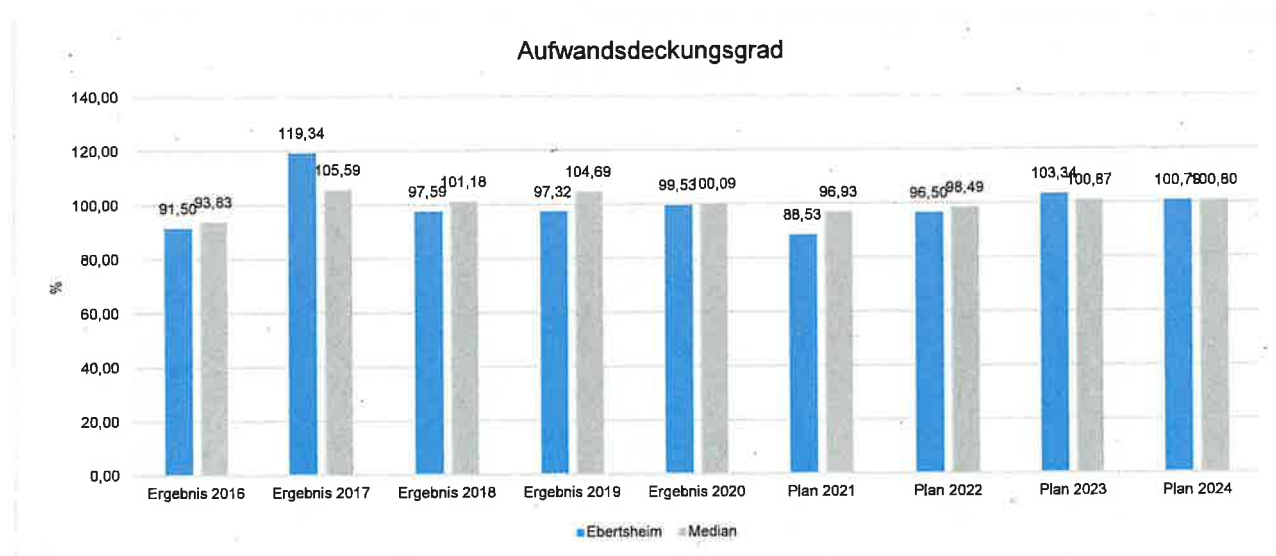
### Jahresergebnis in der langfristigen Entwicklung



Unter Steuerungsgesichtspunkten ist nicht das außerordentliche Ergebnis sondern das ordentliche Ergebnis relevant. Da sich dies aus dem Ergebnis aus laufender Verwaltungstätigkeit sowie dem Finanzergebnis zusammensetzt, werden nachfolgend auch Kennzahlen zu diesen Ergebnisgrößen dargestellt.

### Aufwandsdeckungsgrad (Ordentliches Ergebnis)

Diese Kennzahl zeigt an, zu welchem Anteil die ordentlichen Aufwendungen (E15 plus E18) durch ordentliche Erträge (E8 plus E17) gedeckt werden können. Ein finanzielles Gleichgewicht kann nur durch eine vollständige Deckung, d.h. einen Aufwandsdeckungsgrad von 100 % oder höher, erreicht werden.

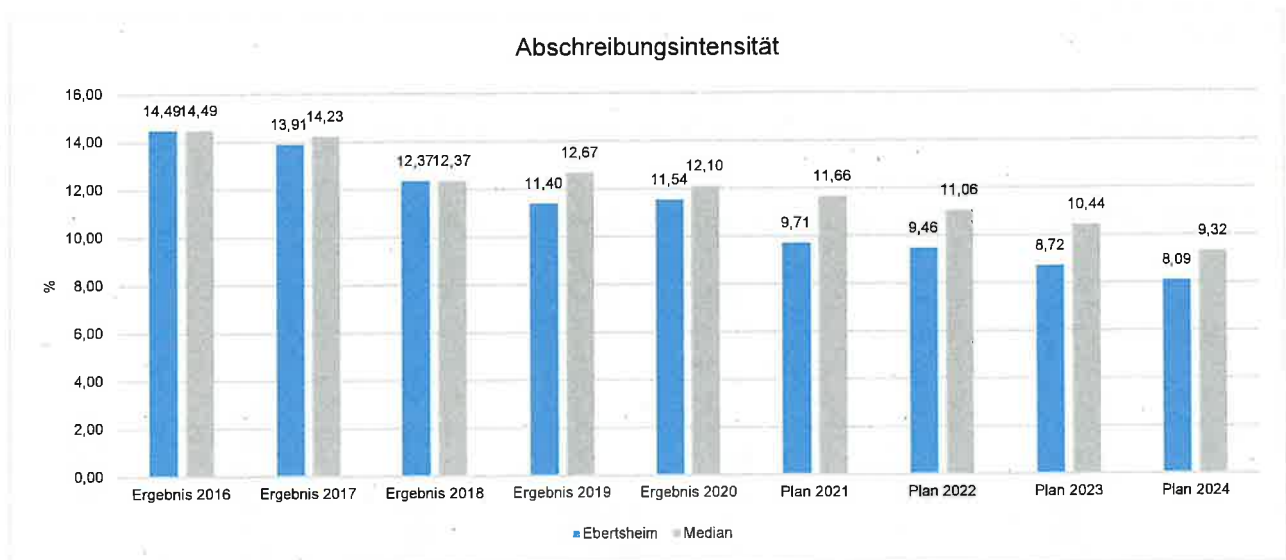




## Jahresabschluss Ebertsheim

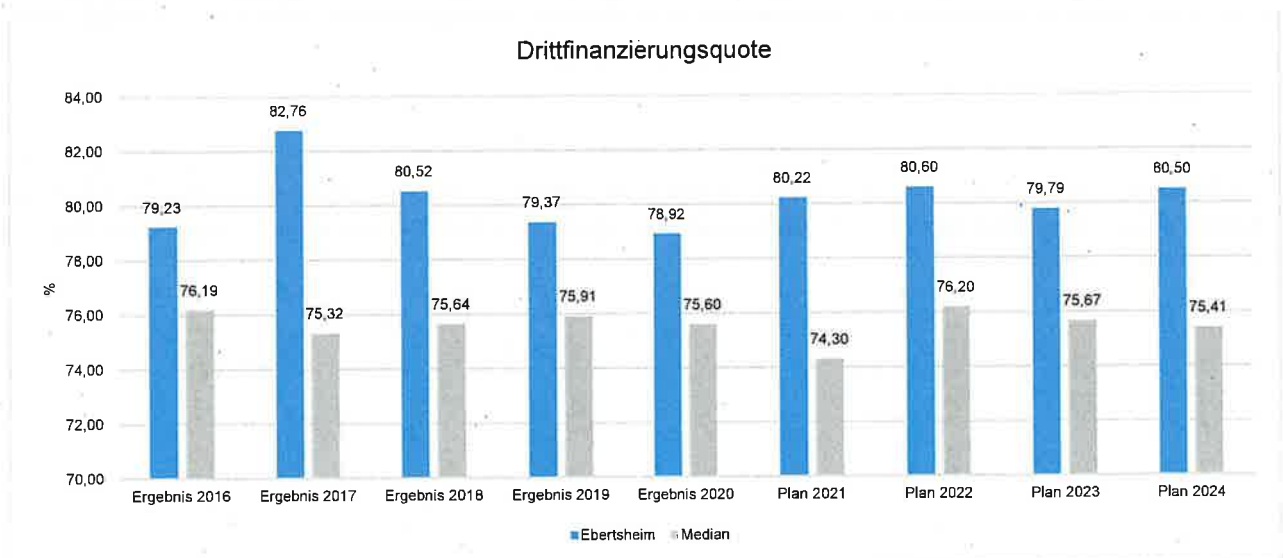
### Abschreibungsintensität

Die Kennzahl zeigt an, in welchem Umfang die Kommune durch die Abnutzung des Anlagevermögens (E11) belastet wird. Sie stellt den prozentualen Anteil der Abschreibungen an den laufenden Aufwendungen aus Verwaltungstätigkeit (E15) dar.



### Drittfinanzierungsquote

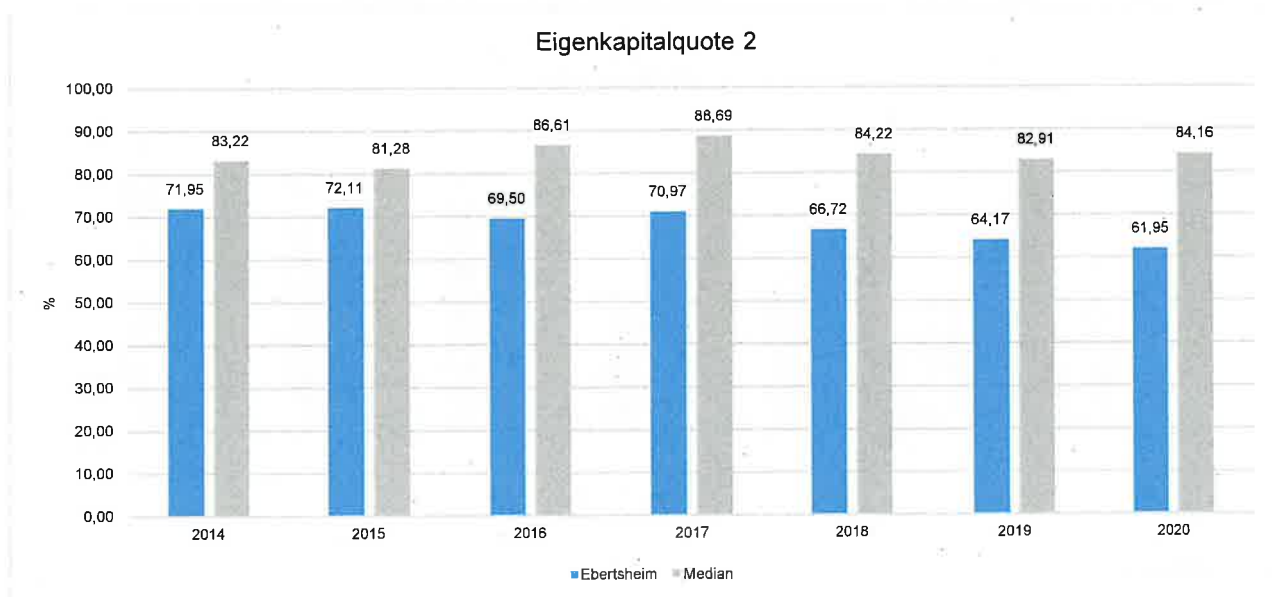
Die Kennzahl zeigt das Verhältnis zwischen den bilanziellen Abschreibungen (E11) und den Erträgen aus der Auflösung von Sonderposten (Konten 415, 437, 439) im Haushaltsjahr. Sie gibt einen Hinweis auf die Frage, inwieweit die Erträge aus der Sonderpostenauflösung die Belastung des Haushaltes durch Abschreibungen abmildern. Damit wird auch deutlich, in welchem Maße Dritte an der Finanzierung des abnutzbaren Vermögens beteiligt waren bzw. werden.





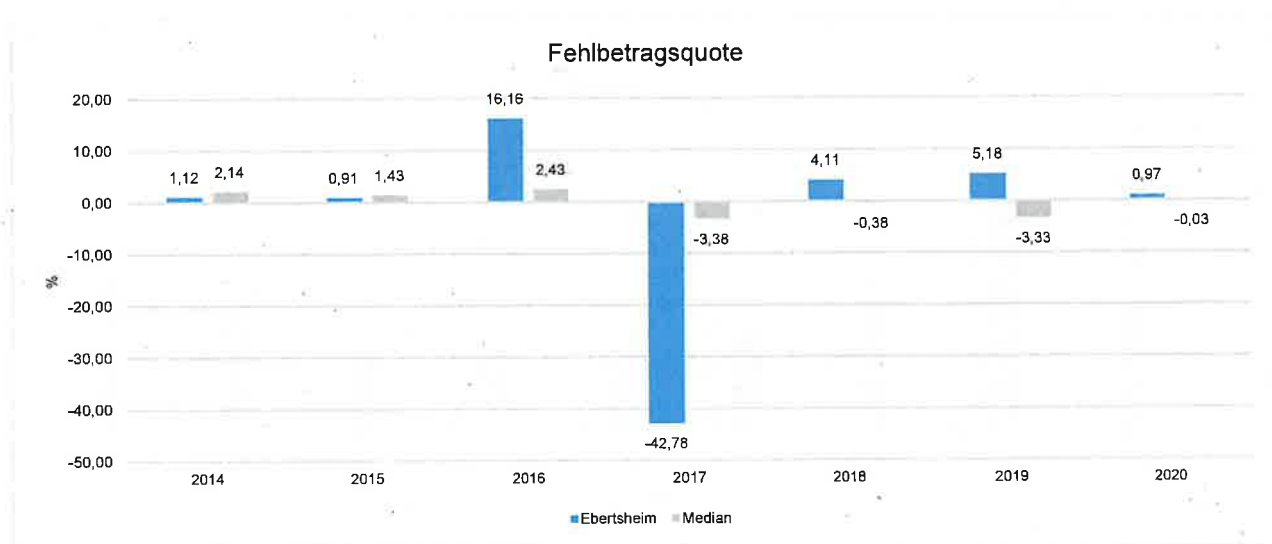
## Eigenkapitalquote 2

Die Eigenkapitalquote 2 misst den Anteil des „wirtschaftlichen Eigenkapitals“ am gesamten bilanzierten Kapital (Gesamtkapital) auf der Passivseite der kommunalen Bilanz. Weil die Sonderposten mit Eigenkapitalcharakter oft einen wesentlichen Ansatz in der Bilanz darstellen, wird bei dieser Kennzahl die Wertgröße Eigenkapital um die Sonderposten für Zuwendungen und Beiträge (incl. Anzahlungen hierfür) erweitert. Es handelt sich um eine Bilanzkennzahl, die nur vergangenheitsorientiert abgebildet werden kann.



## Fehlbetragsquote

Die Fehlbetragsquote gibt an, welcher Anteil des Eigenkapitals (ohne Jahresüberschuss/-fehlbetrag) im betreffenden Jahr aufgrund des Fehlbetrags aufgebraucht worden ist. Die Fehlbetragsquote soll möglichst niedrig sein. Bei einer negativen Fehlbetragsquote wird im Haushalt ein Überschuss erwirtschaftet. Es handelt sich um eine Bilanzkennzahl, die nur vergangenheitsorientiert abgebildet werden kann.







## Jahresabschluss Ebertsheim

---

### 6.5 Gliederung der Teilhaushalte

Der Jahresabschluss der Ortsgemeinde Ebertsheim gliedert sich in folgende Teilhaushalte:

#### Ergebnisse der Teilhaushalte

	2020	
	Jahresergebnis	Finanzergebnis
01 - Allgemeiner Haushalt	-349.681,24	-389.749,57
02 - Zentrale Finanzwirtschaft	339.000,73	255.268,20



## 6.7 Prognosebericht - Risiken und Chancen

Nach § 49 GemHVO ist im Lagebericht auch auf die Chancen und Risiken der künftigen Entwicklung der Kommune einzugehen. Angesprochen werden im Folgenden:

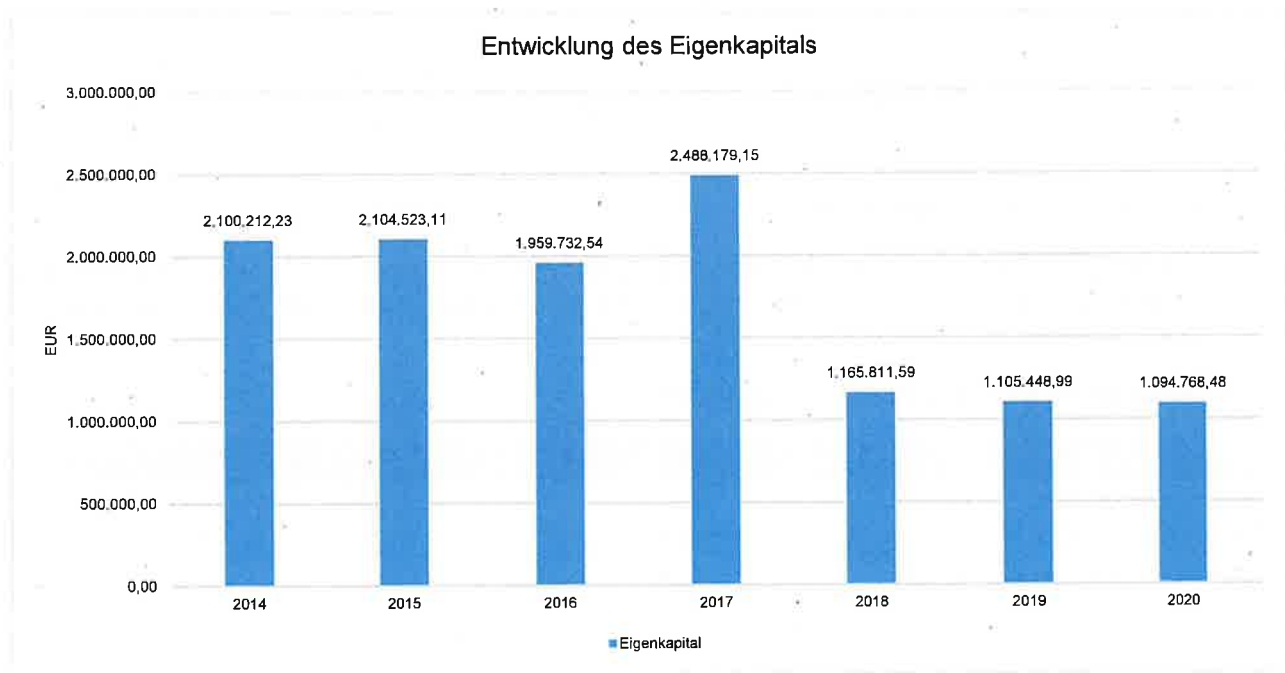
- Entwicklung von Jahresergebnis und Eigenkapital
- Entwicklung der Verschuldung
- Bevölkerungsentwicklung, Altersstrukturen
- Entwicklung von Wirtschaft und Arbeitsmarkt

### 6.7.1 Entwicklung von Jahresergebnis und Eigenkapital

Ausgehend von den Jahresergebnissen lassen sich Prognosen zur voraussichtlichen Entwicklung des bilanziellen Eigenkapitals ableiten.

Grundsätzlich gilt: Überschüsse stärken das Eigenkapital und Fehlbeträge gehen zu Lasten des Eigenkapitals.

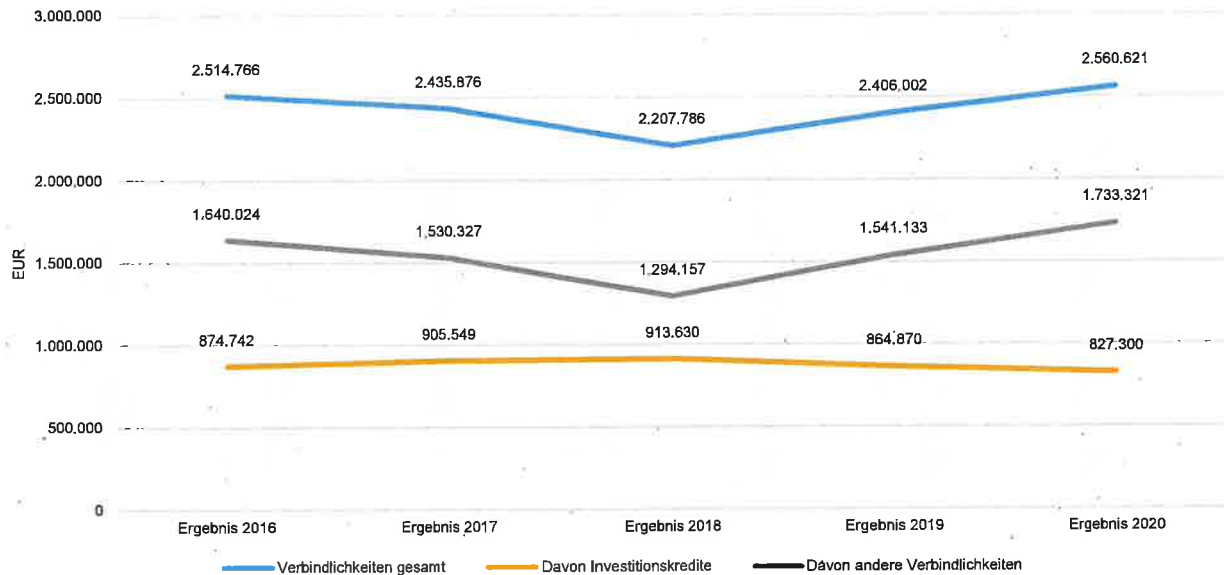
Nachfolgend wird die Entwicklung des bilanziellen Eigenkapitals in den zurückliegenden Jahren dargestellt. Ausgehend von den Jahresergebnissen der Haushaltsplanung im Zeitraum der mittelfristigen Finanzplanung lassen sich Prognosen zur weiteren Entwicklung des Eigenkapitals anstellen.





## Jahresabschluss Ebertsheim

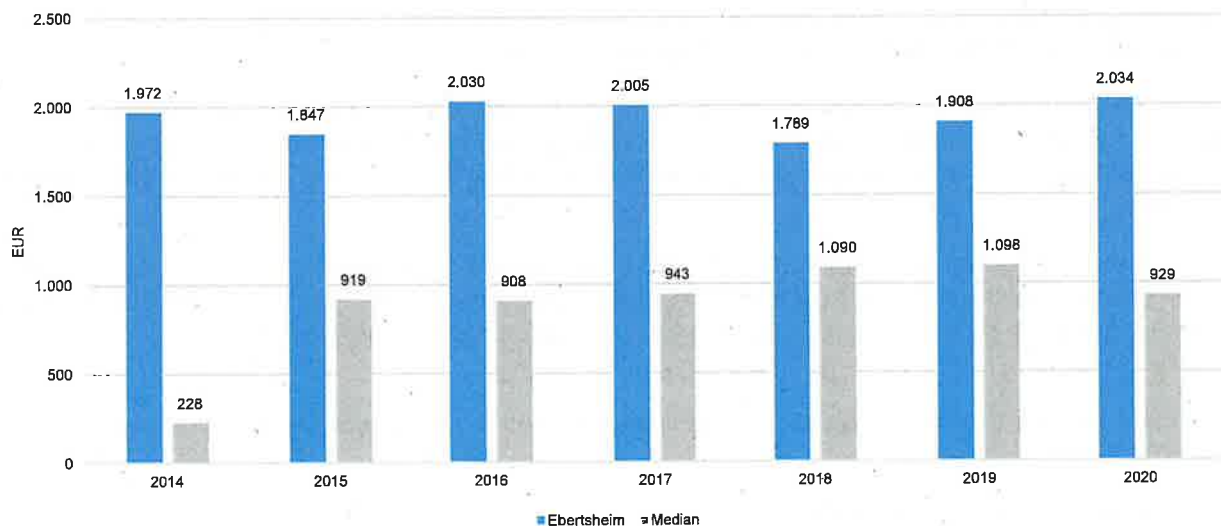
### Entwicklung der Verschuldung



### Verschuldung je Einwohner

Um die örtliche Situation besser einschätzen zu können, bietet sich die einwohnerbezogene Betrachtung an. Dargestellt werden die Verbindlichkeiten insgesamt sowie die darin enthaltenen Investitions- und Liquiditätskredite bezogen auf einen Einwohner.

### Verbindlichkeiten gesamt je Einwohner





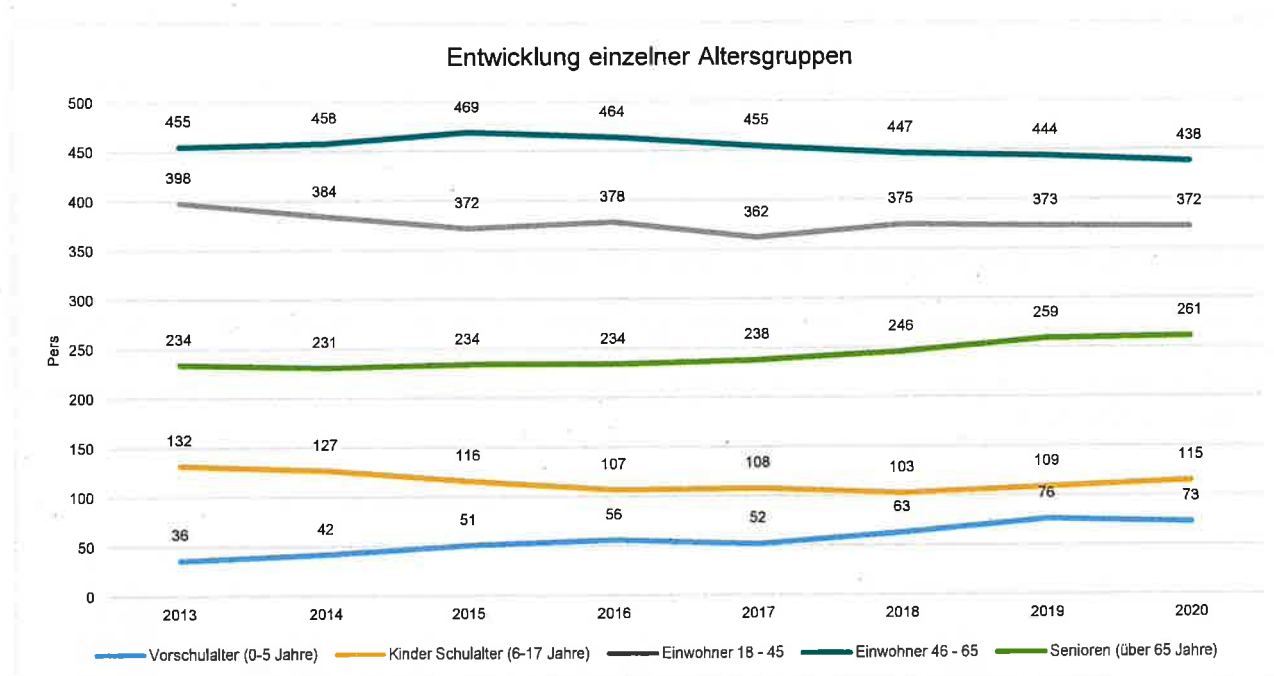
## Jahresabschluss Ebertsheim

### Einwohnerentwicklung gesamt und nach Altersgruppen

Die Entwicklung der Einwohnerzahl sowie der einzelnen Altersgruppen stellt sich wie folgt dar:

#### Einwohnerentwicklung

	Ergebnis 2016	Ergebnis 2017	Ergebnis 2018	Ergebnis 2019	Ergebnis 2020
Einwohner zum 31.12.	1.239	1.215	1.234	1.261	1.259
Senioren	234	238	246	259	261
Einwohner 46 - 65	464	455	447	444	438
Einwohner 18 - 45	378	362	375	373	372
Kinder und Jugendliche 11 - 17	69	71	66	69	64
Kinder 7 - 10	26	30	29	31	39
Kinder 3 - 6	37	33	38	46	52
Kinder 0 - 2	31	26	33	39	33



### 6.7.4 Wirtschaft und Arbeitsmarkt

Neben der Bevölkerungsentwicklung im Allgemeinen sind auch die Entwicklungen am örtlichen Arbeitsmarkt von Bedeutung für den kommunalen Haushalt (Gewerbesteuer u. a.). Neben den Arbeitslosenzahlen werden auch die Zahlen zu den sozialversicherungspflichtig Beschäftigten als Indikatoren herangezogen.





## Jahresabschluss Ebertsheim

### Konten mit Abweichungen von mehr als 2.500 Euro

Konto	Plan	Ergebnis	Abweichung
401310 - Gewerbesteuer - Gewerbesteuerzahlungen laufendes Jahr	162.700,00	184.840,00	22.140,00
401321 - Gewerbesteuer - Gewerbesteuernachzahlungen Vorjahre	55.400,00	93.639,31	38.239,31
401331 - Gewerbesteuer - Gewerbesteuererstattungen Vorjahre	-46.200,00	-73.162,30	-26.962,30
402100 - Gemeindeanteil an der Einkommensteuer	641.300,00	662.365,93	21.065,93
405210 - Ausgleichsleistungen vom Land - Familienleistungsausgleich gemäß § 28 LFAG	65.400,00	68.976,70	3.576,70
413200 - Sonstige allgemeine Zuweisungen vom Land	31.400,00	168.617,00	137.217,00
414420 - Zuweisungen und Zuschüsse für laufende Zwecke vom Land	27.170,00	22.146,26	-5.023,74
414422 - Zuweisungen für Sonderprogramme	5.000,00	14.138,64	9.138,64
414431 - Zuweisungen u. Zuschüsse für lfd. Zwecke von Gemeinden (Personalkostenzuschüsse)	491.700,00	531.078,93	39.378,93
414433 - Zuweisungen und Zuschüsse für lfd. Zwecke von Gemeinden/Gde.Verbände	25.000,00	20.631,76	-4.368,24
415100 - Erträge aus der Auflösung von Sonderposten aus Zuwendungen	52.770,00	56.065,46	3.295,46
438100 - Entnahme aus der Sonderrücklage	6.850,00	2.888,72	-3.961,28
441400 - Beteiligung Essenskosten	22.000,00	11.115,55	-10.884,45
466140 - Erträge aus der Auflösung von Rückstellungen	2.200,00	6.657,57	4.457,57
502210 - Arbeitnehmer - Vergütungen	-584.850,00	-578.918,16	5.931,84
508200 - Arbeitnehmer - Rückstellungen Urlaub, Überstunden, Altersteilzeit	-1.000,00	-5.671,27	-4.671,27
523110 - Unterhaltung der Grundstücke, Außenanlagen, Gebäude und Gebäudeeinrichtungen	-83.200,00	-47.982,72	35.217,28
523380 - Unterhaltung Infrastrukturvermögen - Straßen, Wege, Plätze, Verkehrslenkungsanlagen	-7.000,00	-2.094,40	4.905,60
523381 - Unterhaltung des Infrastrukturvermögens - Unterhaltung der Straßen, Gehwege usw.	-29.100,00	-7.550,60	21.549,40
523382 - Unterhaltung des Infrastrukturvermögens - Unterhaltung der Straßenbeleuchtung	-13.000,00	-7.810,48	5.189,52
523510 - Fahrzeugunterhaltung - Wartungs- und Instandsetzungskosten	-7.000,00	-3.164,94	3.835,06
524200 - Essenskosten	-18.000,00	-12.236,26	5.763,74
524900 - Sonstige Aufwendungen für Sachleistungen	-100,00	-3.212,09	-3.112,09
529250 - Aufwendungen für personelle Dienstleistungen (Arbeitnehmerüberlassung)	-9.000,00	-6.059,74	2.940,26
538500 - Abschreibungen auf Betriebs- und Geschäftsausstattung	-8.220,00	-12.986,59	-4.766,59
543100 - Gewerbesteuerumlage	-15.800,00	-11.984,24	3.815,76
562510 - Sachverständigen-, Gerichts- und ähnliche Aufwendungen - Vergütungen einschließlich Reisekosten an Sachverständige	-6.000,00	-2.814,17	3.185,83
569320 - Repräsentationen - Jubiläen bei Bürgern, Seniorenveranstaltungen	-3.400,00	-239,40	3.160,60
681420 - Investitionszuwendungen von dem Land	11.500,00	4.168,26	-7.331,74
681430 - Investitionszuwendungen von Gemeinden und Gemeindeverbänden	0,00	7.200,00	7.200,00
681770 - Anzahlungen auf Sonderposten zum Anlagevermögen vom privaten Bereich	0,00	6.000,00	6.000,00
785720 - Auszahlungen für bewegliche Sachen des Anlagevermögens unterhalb der Wertgrenze i.H.v. 410,00 Euro	-630,00	-3.512,00	-2.882,00
785930 - Auszahlungen für Anlagen im Bau und für geleistete Anzahlungen, Auszahlungen für Bau-maßnahmen	-15.000,00	-2.839,27	12.160,73

# 7

## **Forderungsübersicht**

gemäß § 51 GemHVO

## Forderungsübersicht 2020

Muster 20 (zu § 51 GemHVO)

Nr.	Bezeichnung	31.12.2020	31.12.2019
1	Forderungen und sonstige Vermögensgegenstände	574.420,02	401.258,08
1.1	Öffentlich-rechtliche Forderungen, Forderungen aus Transferleistungen	565.915,53	394.645,86
	151590   ör Gebührenforderungen gegen den sonstigen privaten Bereich		761,00
	152510   ör Beitragsforderungen gegen private Unternehmen	522,00	
	153420   Steuerforderungen gegen das Land	4.928,41	18.419,59
	153510   Steuerforderungen gegen private Unternehmen	85.172,50	16.051,50
	153590   Steuerforderungen gegen den sonstigen privaten Bereich	93.069,02	86.332,82
	154300   Forderungen aus Transferleistungen gegen Sondervermögen		36.608,60
	154420   Forderungen aus Transferleistungen gegen das Land	61.792,66	8.966,93
	154430   Forderungen aus Transferleistungen gegen Gemeinden und Gemeindeverbände	303.425,90	222.654,55
	155420   Sonstige öffentlich-rechtliche Forderungen gegen das Land	11.023,78	
	155510   Sonstige öffentlich-rechtliche Forderungen gegen private Unternehmen	4.665,26	3.437,87
	155590   Sonstige öffentlich-rechtliche Forderungen gegen den sonstigen privaten Bereich	1.316,00	1.413,00
1.2	Privatrechtliche Forderungen aus Lieferungen und Leistungen	2.245,28	2.779,67
	165100   Forderungen aus Lieferungen und Leistungen gegen private Unternehmen	535,28	1.093,75
	165590   Forderungen aus Lieferungen und Leistungen gegen privaten Bereich (Erstattung)	190,00	1.105,00
	165900   Forderungen aus Lieferungen und Leistungen gegen den sonstigen privaten Bereich	1.520,00	580,92
1.3	Forderungen gegen verbundene Unternehmen		
1.4	Forderungen gegen Unternehmen, mit denen ein Beteiligungsverhältnis besteht		
1.5	Forderungen gegen Sondervermögen, Zweckverbände, Anstalten des öffentlichen Rechts, rechtsfähige kommunale Stiftungen	80,41	16,07
	163100   Forderungen aus Lieferungen und Leistungen gegen Eigenbetriebe	80,41	16,07
1.6	Forderungen gegen den sonstigen öffentlichen Bereich	5.901,30	3.018,28
	164200   Forderungen aus Lieferungen und Leistungen gegen das Land		73,89
	164300   Forderungen aus Lieferungen und Leistungen gegen Gemeinden und Gemeindeverbände	3.978,76	175,50
	164600   Forderungen aus Lieferungen und Leistungen gegen Sparkassen	1.865,28	1.728,63
	164800   Forderungen aus Lieferungen und Leistungen gegen sonstige öffentliche Sonderrechnungen	57,26	315,26
	164900   Forderungen aus Lieferungen und Leistungen gegen den sonstigen öffentlichen Bereich		725,00
1.7	sonstige Vermögensgegenstände	277,50	798,20
	169000   Forderungen aus Lieferungen und Leistungen gegen den privaten Bereich	27,50	
	176190   Sonstige Forderungen, sonstige Vermögensgegenstände gegen private Unternehmen		548,20
	179100   Handvorschuss Kindertagesstätte	250,00	250,00

## **8**

### **Verbindlichkeitenübersicht**

gemäß § 52 GemHVO



## Verbindlichkeitenübersicht 2020

Nr.	Bezeichnung	Verbindlichkeiten zum 31.12.2020 mit einer Restlaufzeit			Stand 31.12.2020	Stand 31.12.2019
		bis zu einem Jahr	von über einem bis zu fünf Jahren	von mehr als fünf Jahren		
<b>1</b>	<b>Verbindlichkeiten</b>	<b>1.780.633,57</b>	<b>210.271,85</b>	<b>569.715,58</b>	<b>2.560.621,00</b>	<b>2.406.002,45</b>
1.1	Anleihen	0,00	0,00	0,00	0,00	0,00
1.2	Verbindlichkeiten aus Kreditaufnahmen	53.582,27	204.001,97	569.715,58	827.299,82	864.869,62
1.2.1	Verbindlichkeiten aus Kreditaufnahmen für Investitionen	53.582,27	204.001,97	569.715,58	827.299,82	864.869,62
	315121 von Banken - Euro-Währung (fester Zins) - Laufzeit über 1 bis unter 5 Jahre	4.532,00	6.802,00	0,00	11.334,00	0,00
	315131 von Banken - Euro-Währung (fester Zins) - Laufzeit 5 Jahre und mehr	41.050,27	165.199,97	513.715,58	719.965,82	760.869,62
	315931 vom sonstigen inländischen Geldmarkt - Euro-Währung (fester Zins) - Laufzeit 5 Jahre und mehr	8.000,00	32.000,00	56.000,00	96.000,00	104.000,00
1.2.2	Verbindlichkeiten aus Kreditaufnahmen zur Liquiditätssicherung	0,00	0,00	0,00	0,00	0,00
1.3	Verbindlichkeiten aus Vorgängen, die Kreditaufnahmen wirtschaftlich gleichkommen	0,00	0,00	0,00	0,00	0,00
1.4	Erhaltene Anzahlungen auf Bestellungen	0,00	0,00	0,00	0,00	0,00
1.5	Verbindlichkeiten aus Lieferungen und Leistungen	11.814,57	4.210,00	0,00	16.024,57	13.718,80
	355100 Verbindlichkeiten aus Lieferungen und Leistungen gegenüber privaten Unternehmen	10.044,18	0,00	0,00	10.044,18	8.118,00
	355190 Sonstige Verbindlichkeiten aus Lieferungen und Leistungen gegenüber privaten Unternehmen	597,58	0,00	0,00	597,58	736,50
	355900 Verbindlichkeiten aus Lieferungen und Leistungen gegenüber dem sonstigen privaten Bereich	1.172,81	4.210,00	0,00	5.382,81	4.224,70
	355990 sonstiger privater Bereich - Sonstige	0,00	0,00	0,00	0,00	639,60
1.6	Verbindlichkeiten aus Transferleistungen	1.755,95	0,00	0,00	1.755,95	0,00
	365100 Verbindlichkeiten aus Transferleistungen gegenüber privaten Unternehmen	0,00	0,00	0,00	0,00	0,00
	365900 Sonstige Verbindlichkeiten aus Transferleistungen gegenüber dem sonstigen privaten Bereich	1.755,95	0,00	0,00	1.755,95	0,00
1.7	Verbindlichkeiten gegenüber verbundenen Unternehmen	0,00	0,00	0,00	0,00	0,00
1.8	Verbindlichkeiten gegenüber Unternehmen, mit denen ein Beteiligungsverhältnis besteht	0,00	0,00	0,00	0,00	0,00
1.9	Verbindlichkeiten gegenüber Sondervermögen, Zweckverbänden, Anstalten des öffentlichen Rechts, rechtsfähige kommunale Stiftungen	945,77	0,00	0,00	945,77	29,82
	353100 Verbindlichkeiten aus Lieferungen und Leistungen gegenüber Eigenbetrieben	945,77	0,00	0,00	945,77	29,82
1.10	Verbindlichkeiten gegenüber dem sonstigen öffentlichen Bereich	1.712.535,01	2.059,88	0,00	1.714.594,89	1.527.384,21
	354200 Verbindlichkeiten aus Lieferungen und Leistungen gegenüber dem Land	246,92	0,00	0,00	246,92	123,29
	354300 Verbindlichkeiten aus Lieferungen und Leistungen gegenüber Gemeinden und Gemeindeverbänden	799,48	0,00	0,00	799,48	301,08
	354700 Verbindlichkeiten aus Lieferungen und Leistungen gegenüber rechtsfähigen Stiftungen	590,40	0,00	0,00	590,40	0,00
	354800 Verbindlichkeiten aus Lieferungen und Leistungen gegenüber sonstigen öffentlichen Sonderrechnungen	4,00	0,00	0,00	4,00	4,00
	354900 Verbindlichkeiten aus Lieferungen und Leistungen gegenüber dem sonstigen öffentlichen Bereich	589,20	0,00	0,00	589,20	0,00
	364200 Verbindlichkeiten aus Transferleistungen gegenüber dem Land	0,00	0,00	0,00	0,00	0,00
	364300 Verbindlichkeiten aus Transferleistungen gegenüber Gemeinden und Gemeindeverbänden	24.186,00	2.059,88	0,00	26.245,88	12.888,00
	374310 Verbindlichkeiten gegenüber der Verbandsgemeinde - laufendes Verrechnungskonto	1.686.119,01	0,00	0,00	1.686.119,01	1.514.067,84
1.11	Sonstige Verbindlichkeiten	0,00	0,00	0,00	0,00	0,00

## **9**

### **Anlagenübersicht**

gemäß § 50 GemHVO

Anlagenachweis nach Bilanzgliederung Wirtschaftsgüter - 2020  
Summen je Konto-Nr.

Pos.	Anlagevermögen	Stand zum 31.12.2019	Anschaffungs- und Herstellungskosten				Abschreibungen, Wertberichtigungen				Restbuchwerte				Kennzahlen			Wertmind. durch unter- lassene Instand- haltung, Abfallan- fälle, etc.
			Zugänge	Abgänge	Umbuch.	Endbestand	Aufgelauf. Abschreib. zum 31.12.2019	Zuschreib. in 2020	Abschreib. in 2020	Umbuch./ Umglied. in 2020	Aufgelauf. Abschreib. auf Abgänge	Abschreib. zum 31.12.2019	Restbuch- wert 31.12.2020	Restbuch- wert 31.12.2019	Durch- schnittl. Abschreib.- satz	Durch- schnittl. Restbuch- wert		
1.	1	2	3	4	5	6	7	8	9	10	11	12	13	14	15	16	17	
1.1.	Anlagevermögen	12.379.294,05	71.007,45	4.018,19	0,00	12.448.283,31	5.508.913,15	0,00	252.871,59	0,00	799,01	5.760.985,73	6.685.297,58	6.870.380,90	2,03	53,71	0,00	
1.1.1.	Immaterielle Vermögensgegenstände	1.016.984,02	0,00	0,00	0,00	1.016.984,02	353.414,86	0,00	17.733,29	0,00	0,00	371.148,15	646.835,87	663.589,16	1,74	63,51	0,00	
1.1.2.	Geldwerte Zuwendungen	32.448,37	0,00	0,00	0,00	32.448,37	10.709,37	0,00	1.327,00	0,00	0,00	12.036,37	20.412,00	21.739,00	4,09	62,91	0,00	
012430	an Gemeinden und Gemeindeverbände	31.988,37	0,00	0,00	0,00	31.988,37	10.445,37	0,00	1.279,00	0,00	0,00	11.724,37	20.244,00	21.523,00	4,00	63,33	0,00	
012520	an sonstigen privaten Bereich	480,00	0,00	0,00	0,00	480,00	264,00	0,00	48,00	0,00	0,00	312,00	168,00	216,00	10,00	35,00	0,00	
Summe 1.1.2.		32.448,37	0,00	0,00	0,00	32.448,37	10.709,37	0,00	1.327,00	0,00	0,00	12.036,37	20.412,00	21.739,00	4,09	62,91	0,00	
1.1.3.	Gezahlte Investitionszuschüsse	984.535,65	0,00	0,00	0,00	984.535,65	342.705,49	0,00	16.406,29	0,00	0,00	359.111,78	625.423,87	641.830,16	1,67	63,52	0,00	
013310	an Eigenbetriebe	294.431,91	0,00	0,00	0,00	294.431,91	166.820,85	0,00	7.360,71	0,00	0,00	174.181,56	120.250,36	127.611,06	2,50	40,84	0,00	
013430	an Gemeinden und Gemeindeverbände	680.690,82	0,00	0,00	0,00	680.690,82	170.187,21	0,00	8.786,06	0,00	0,00	178.955,27	501.735,55	510.503,61	1,29	73,71	0,00	
013520	an sonstigen privaten Bereich	9.412,92	0,00	0,00	0,00	9.412,92	5.697,43	0,00	277,52	0,00	0,00	5.974,85	3.437,97	3.715,49	2,85	38,52	0,00	
Summe 1.1.3.		984.535,65	0,00	0,00	0,00	984.535,65	342.705,49	0,00	16.406,29	0,00	0,00	359.111,78	625.423,87	641.830,16	1,67	63,52	0,00	
Summe 1.1.		1.016.984,02	0,00	0,00	0,00	1.016.984,02	353.414,86	0,00	17.733,29	0,00	0,00	371.148,15	646.835,87	663.589,16	1,74	63,51	0,00	
1.2.	Sachanlagen	11.362.310,03	71.007,45	4.018,19	0,00	11.429.289,29	5.155.498,29	0,00	235.138,30	0,00	799,01	5.389.837,58	6.039.461,71	6.206.811,74	2,06	52,84	0,00	
1.2.1.	Sonstige unbebaute Grundstücke und grundstücksgleiche Rechte	607.026,98	21.678,62	0,00	0,00	628.705,60	24.678,19	0,00	243,62	0,00	0,00	24.921,91	603.783,79	582.348,79	0,04	96,04	0,00	
022190	Friedhöfe - Parkplätze	1.933,33	0,00	0,00	0,00	1.933,33	0,00	0,00	0,00	0,00	0,00	0,00	1.933,33	1.933,33	0,00	100,00	0,00	
022200	Parkanlagen	69.319,54	0,00	0,00	0,00	69.319,54	0,00	0,00	0,00	0,00	0,00	0,00	69.319,54	69.319,54	0,00	100,00	0,00	
022300	Kleingartenanlagen, Gartenland	113,90	0,00	0,00	0,00	113,90	0,00	0,00	0,00	0,00	0,00	0,00	113,90	113,90	0,00	100,00	0,00	
022400	Sportflächen	22.042,20	0,00	0,00	0,00	22.042,20	0,00	0,00	0,00	0,00	0,00	0,00	22.042,20	22.042,20	0,00	100,00	0,00	
022500	Kinderspielfläze	34.688,28	0,00	0,00	0,00	34.688,28	20.313,19	0,00	0,00	0,00	0,00	20.313,19	14.355,09	14.355,09	0,00	41,41	0,00	
022900	Sonstige Grünflächen	57.463,19	21.678,62	0,00	0,00	79.141,81	4.365,00	0,00	243,62	0,00	0,00	4.608,62	74.533,19	53.098,19	0,31	94,18	0,00	
023100	Ackerland	115.024,15	0,00	0,00	0,00	115.024,15	0,00	0,00	0,00	0,00	0,00	0,00	115.024,15	115.024,15	0,00	100,00	0,00	
023900	Sonstige (Ackerland, etc.)	185.690,08	0,00	0,00	0,00	185.690,08	0,00	0,00	0,00	0,00	0,00	0,00	185.690,08	185.690,08	0,00	100,00	0,00	
024100	Obstflächen, Ausgleichflächen	23.294,84	0,00	0,00	0,00	23.294,84	0,00	0,00	0,00	0,00	0,00	0,00	23.294,84	23.294,84	0,00	100,00	0,00	
026100	Flüsse und Bäche	73.173,10	0,00	0,00	0,00	73.173,10	0,00	0,00	0,00	0,00	0,00	0,00	73.173,10	73.173,10	0,00	100,00	0,00	
026900	Sonstige Gewässer	23.264,37	0,00	0,00	0,00	23.264,37	0,00	0,00	0,00	0,00	0,00	0,00	23.264,37	23.264,37	0,00	100,00	0,00	
029700	Splitterparzellen an Drittgrundstücken	1.050,00	0,00	0,00	0,00	1.050,00	0,00	0,00	0,00	0,00	0,00	0,00	1.050,00	1.050,00	0,00	100,00	0,00	
Summe 1.2.1.		607.026,98	21.678,62	0,00	0,00	628.705,60	24.678,19	0,00	243,62	0,00	0,00	24.921,91	603.783,79	582.348,79	0,04	96,04	0,00	
1.2.3.	Bebaute Grundstücke und grundstücksgleiche Rechte	1.665.634,97	0,00	0,00	0,00	1.665.634,97	771.689,61	0,00	26.311,25	0,00	0,00	798.000,86	867.634,11	893.945,36	1,58	52,09	0,00	
032100	Kindertagesstätten	784.894,36	0,00	0,00	0,00	784.894,36	383.753,05	0,00	14.159,78	0,00	0,00	397.912,63	386.981,53	401.141,31	1,80	46,30	0,00	
037100	mit Verwaltungsgebäuden	116.817,29	0,00	0,00	0,00	116.817,29	98.999,92	0,00	1.429,38	0,00	0,00	100.429,30	16.387,99	17.817,37	1,22	14,03	0,00	
039100	Gemeinschafts-, Bürgerhäuser, Stadthallen	228.591,46	0,00	0,00	0,00	228.591,46	52.676,56	0,00	3.010,08	0,00	0,00	55.666,64	172.904,82	175.914,90	1,32	75,64	0,00	
039210	Friedhofgebäude, Leichenhallen - Friedhofgebäude / Leichenhallen mit Nebenanlagen	143.648,11	0,00	0,00	0,00	143.648,11	79.185,29	0,00	857,46	0,00	0,00	80.052,75	63.595,36	64.452,82	0,60	44,27	0,00	
039400	Werkstätten	109.383,39	0,00	0,00	0,00	109.383,39	24.046,65	0,00	1.084,21	0,00	0,00	25.130,86	84.252,53	85.336,74	0,99	77,02	0,00	
039700	Gewerbe und Industrie	108.757,00	0,00	0,00	0,00	108.757,00	98.999,92	0,00	1.429,38	0,00	0,00	100.429,30	9.757,08	9.757,08	1,31	7,66	0,00	
039800	Bauhof	173.543,36	0,00	0,00	0,00	173.543,36	34.018,22	0,00	4.340,96	0,00	0,00	38.359,18	135.184,16	139.525,14	2,50	77,90	0,00	
Summe 1.2.3.		1.665.634,97	0,00	0,00	0,00	1.665.634,97	771.689,61	0,00	26.311,25	0,00	0,00	798.000,86	867.634,11	893.945,36	1,58	52,09	0,00	
1.2.4.	Infrastrukturvermögen	8.812.400,91	3.444,04	2.388,23	0,00	8.814.456,72	4.147.730,09	0,00	189.351,40	0,00	0,00	4.337.081,49	4.664.670,82	4.664.670,82	2,15	50,79	0,00	
041200	Brücken	2.767,83	0,00	0,00	0,00	2.767,83	1.065,63	0,00	138,00	0,00	0,00	1.203,83	1.564,00	1.702,00	4,99	56,51	0,00	

Anlagenachweis nach Bilanzgliederung Sonderposten - 2020  
Summen je Konto-Nr.

Pos.	Sonderposten	Anschaffungs- und Herstellungskosten					Auflösungen, Wertberichtigungen					Restbuchwerte				Kennzahlen		Wertmind. durch unterlassene Instandhaltung, Abtasten, sonstige
		Stand zum 31.12.2019	Zugänge	Abgänge	Umbuch.	Endbestand	Aufgelauf. Auflösung zum 31.12.2019	Zuschreib. in 2020	Auflösung in 2020	Umbuch. / Umgld. in 2020	Aufgelauf. Auflös. zum 31.12.2020	Restbuchwert 31.12.2020	Restbuchwert 31.12.2019	Durchschnittl. Aufb.-satz	Durchschnittl. Restbuchwert			
1	2	3	4	5	6	7	8	9	10	11	12	13	14	15	16	17		
2.	Sonderposten	8.336.594,63	42.798,09	2.096,50	0,00	8.377.696,22	4.693.956,58	0,00	199.506,91	0,00	1.046,98	4.692.416,51	3.495.279,71	3.653.038,05	2,38	41,72	0,00	
2.2.	Sonderposten zum Anlagevermögen	8.155.580,82	35.770,04	994,72	0,00	8.190.356,14	4.593.039,63	0,00	193.392,05	0,00	0,00	4.786.431,68	3.403.924,46	3.562.541,19	2,36	41,56	0,00	
2.2.1.	Sonderposten aus Zuwendungen	2.223.764,83	24.246,04	0,00	4.005,28	2.252.036,15	1.039.212,18	0,00	55.965,46	0,00	0,00	1.095.177,64	1.156.860,51	1.184.572,65	2,49	51,37	0,00	
231410	Sonderposten aus Zuwendungen vom Bund	9.623,24	0,00	0,00	0,00	9.623,24	1.260,24	0,00	594,00	0,00	0,00	1.854,24	7.769,00	8.363,00	6,17	80,73	0,00	
231420	Sonderposten aus Zuwendungen vom Land	1.602.773,73	15.192,04	0,00	4.005,28	1.621.971,05	704.710,53	0,00	42.320,33	0,00	0,00	747.030,86	874.940,19	898.063,20	2,61	53,94	0,00	
231430	Sonderposten aus Zuwendungen von Gemeinden und Gemeindeverbänden	344.586,04	7.200,00	0,00	0,00	351.786,04	171.059,02	0,00	9.251,72	0,00	0,00	180.310,74	171.475,30	173.527,02	2,63	48,74	0,00	
231490	aus Zuwendungen - vom öffentlichen Bereich - vom sonstigen öffentlichen Bereich	5.112,92	0,00	0,00	0,00	5.112,92	3.163,97	0,00	63,90	0,00	0,00	3.227,87	1.865,05	1.948,95	1,25	36,87	0,00	
231510	aus Zuwendungen von privaten Unternehmen	224.000,77	0,00	0,00	0,00	224.000,77	145.362,06	0,00	2.234,45	0,00	0,00	147.596,51	76.404,26	78.638,71	1,00	34,11	0,00	
231590	Sonderposten aus Zuwendungen vom sonstigen privaten Bereich	37.698,13	1.856,00	0,00	0,00	39.544,13	13.656,36	0,00	1.501,06	0,00	0,00	15.157,42	24.386,71	24.031,77	3,80	61,67	0,00	
Summe 2.2.1.		2.223.784,83	24.249,04	0,00	4.005,28	2.252.036,15	1.039.212,18	0,00	55.965,46	0,00	0,00	1.095.177,64	1.156.860,51	1.184.572,65	2,49	51,37	0,00	
2.2.2.	Sonderposten aus Beiträgen und ähnlichen Entgelten	5.930.795,99	0,00	0,00	0,00	5.930.795,99	3.553.760,45	0,00	137.326,59	0,00	0,00	3.691.087,04	2.239.708,95	2.377.035,54	2,32	37,76	0,00	
232420	aus Beiträgen und ähnlichen Entgelten vom Land	2.264,33	0,00	0,00	0,00	2.264,33	1.387,23	0,00	56,64	0,00	0,00	1.443,97	820,46	877,10	2,50	36,23	0,00	
232510	Unternehmen	5.928.531,66	0,00	0,00	0,00	5.928.531,66	3.552.373,22	0,00	137.269,95	0,00	0,00	3.689.643,17	2.238.888,49	2.376.158,44	2,32	37,76	0,00	
Summe 2.2.2.		5.930.795,99	0,00	0,00	0,00	5.930.795,99	3.553.760,45	0,00	137.326,59	0,00	0,00	3.691.087,04	2.239.708,95	2.377.035,54	2,32	37,76	0,00	
2.2.3.	Sonderposten aus Anzahlungen für Anlagevermögen	1.000,00	11.522,00	994,72	-4.005,28	7.522,00	67,00	0,00	100,00	0,00	0,00	167,00	7.355,00	933,00	1,33	97,78	0,00	
233100	Anzahlungen auf Sonderposten aus Zuwendungen	1.000,00	11.522,00	994,72	-4.005,28	7.522,00	67,00	0,00	100,00	0,00	0,00	167,00	7.355,00	933,00	1,33	97,78	0,00	
Summe 2.2.3.		1.000,00	11.522,00	994,72	-4.005,28	7.522,00	67,00	0,00	100,00	0,00	0,00	167,00	7.355,00	933,00	1,33	97,78	0,00	
Summe 2.2.		8.155.580,82	35.770,04	994,72	0,00	8.190.356,14	4.593.039,63	0,00	193.392,05	0,00	0,00	4.786.431,68	3.403.924,46	3.562.541,19	2,36	41,56	0,00	
2.5.	Sonderposten aus Grabnutzungsentgelten	181.413,81	7.028,05	1.101,78	0,00	187.340,08	90.916,95	0,00	6.114,86	0,00	1.046,98	95.984,83	91.355,25	90.496,86	3,26	48,76	0,00	
236200	Grabnutzungsentgelte	181.413,81	7.028,05	1.101,78	0,00	187.340,08	90.916,95	0,00	6.114,86	0,00	1.046,98	95.984,83	91.355,25	90.496,86	3,26	48,76	0,00	
Summe 2.5.		181.413,81	7.028,05	1.101,78	0,00	187.340,08	90.916,95	0,00	6.114,86	0,00	1.046,98	95.984,83	91.355,25	90.496,86	3,26	48,76	0,00	
Summe Sonderposten		8.336.594,63	42.798,09	2.096,50	0,00	8.377.696,22	4.693.956,58	0,00	199.506,91	0,00	1.046,98	4.692.416,51	3.495.279,71	3.653.038,05	2,38	41,72	0,00	



## **10**

# **Übersicht über die über das Ende des Haushaltsjahres hinaus geltenden Haushaltsermächtigungen**

gemäß § 53 GemHVO

Ortsgemeinde Ebertsheim  
Jahresabschluss 2020

Muster 22  
(zu § 53 GemHVO)

Übersicht über die über das Haushaltsjahres hinaus geltenden Haushaltsermächtigungen			
lfd. Nr.	Konto/Bezeichnung	Ansatz des Haushaltsjahres	Übertragung auf das Haushalts- folgejahres
		in €	
1. Aufwandsermächtigungen			
2. Auszahlungsermächtigungen			
2.1	Ordentliche und außerordentliche Auszahlungen		
2.2	Auszahlungen aus Investitionstätigkeit		
2.3	Auszahlungen aus Finanzierungstätigkeiten		
3. Ermächtigungen für die Aufnahme von Investitionskrediten			
	Teilhaushalt 2	58.430,00	58.430,00
4. Aus Verpflichtungsermächtigungen voraussichtlich fällig werdende Auszahlungen			

# **11**

## **Kommunaler Entschuldungsfonds**

Ortsgemeinde Ebertsheim

Konsolidierungsmaßnahmen im Kommunalen Entschuldungsfonds - Jahresabschluss

Seite im Haushaltsplan	Haushaltsstelle	Bezeichnung	Konsolidierungsmaßnahme	Basisgröße lt. Vertrag	Konsolidierung lt. Vertrag	Haushaltsansatz Incl. Nachtrag	Erhöhung / Verringerung durch geplanten Konsolidierungsanteil	Finanzrechnungsergebnis	tatsächlicher Konsolidierungsanteil	Bemerkung
<b>Finanzhaushalt</b>										
	F16 Finanzrechnung	Saldo der laufenden Ein- und Auszahlungen aus Verwaltungstätigkeit								
darunter:		Steuern und ähnliche Abgaben								
1	611001-401100 (611001-601100)	Grundsteuer A	Erhöhung des Hebesatzes von 285% auf 318% (900 € Mehreinnahmen)	9.000	900	9.100	100	9.126,57	869,20	Mehreinnahmen = Ergebnis / 315 % x 30 %
2	611001-401200 (611001-601200)	Grundsteuer B	Erhöhung des Hebesatzes von 340% auf 360% (5.500 € Mehreinnahmen) Hebesatz ab 2014: 365 %	94.500	5.500	108.000	13.500	107.748,92	5.904,05	Ab 2014 Erhöhung auf 365 % wg. LFAG; Mehreinnahmen = Ergebnis / 365 % x 20 %
3	611001-403300 (611001-603300)	Hundesteuer	Erhöhung des Hebesatzes für den 1. Hund von 36 € auf 60 € (2.500 € Mehreinnahmen)	4.000	2.500	9.000	5.000	8.625,00	2.604,00	Mehreinnahmen = Anzahl Ersthunde z 31.12.2020: 108 x 24 € u. 1/2 x 24 € = 2.604 €
darunter:		Öffentlich rechtliche Leistungsentgelte								
4	653001-432240 (553001-632240)	Besatzungswesen - laufende Entgelte	Anhebung der laufenden Benutzungsentgelte um 50 % (Basisgröße 2.100 € +50 % = 3.150 €), weitere Erhöhung um +30% ab 1.12.17	2.100	1.050	5.500	3.400	6.405,00	4.305,00	Mehreinn.: Ergebnis abzgl. Basisgröße
darunter:		Einzahlungen aus Beiträgen u. ähnl. Entgelten								
5	653001-236200-2-16 (553001-682700)	Besatzungswesen - Grabnutzungsentgelte	Anhebung der Grabnutzungsentgelte um 50 % (Basisgröße 3.900 € +50 % = 5.850 €), weitere Erhöhung um +30% ab 1.12.17	3.900	1.950	5.500	1.600	7.789,05	3.889,05	Mehreinn.: Ergebnis abzgl. Basisgröße
	<b>Summe</b>	<b>Erhöhung der Einzahlungen</b>			<b>11.900</b>	<b>137.100</b>	<b>23.600</b>	<b>139.694,54</b>	<b>17.571,30</b>	
darunter:		Personalauszahlungen								
6	111401-601400 (111401-701400)	Rats- und Ausschussmitglieder	Sitzungsgelder gestrichen	1.300	1.300	0	1.300	0,00	1.300	
darunter:		Auszahlungen für Sach- u. Dienstleistungen								
7	111301-669320 (111301-769320)	Repräsentationen - Jubiläen bei Bürgern	Einschränkungen an Zuwendungen bei Altersjubiläum um 200 €	600	200	400	200	255,20	344,80	
8	281101-669320 (281101-769320)	Repräsentationen - Seniorenveranstaltungen	Einschränkungen bei den Zuwendungen f. Seniorenfahrt um 400 €	3.400	400	3.000	400	51,13	3.348,87	
9	673111-629300 (573111-729300)	Wochenmärkte, Jahrmärkte, Kerwe usw. - Sonstige Aufwendungen f. Sach- u. Dienstleistungen	Einschränkung der Ausgaben für Kerwe u. Weihnachtsmarkt um 20 %	5.000	1.000	500	4.500	355,39	4.644,61	
darunter:		Auszahlungen an Zuwendungen, Umlagen								
10	421001-641900 (421001-741900)	Förderung des Sports - laufende Zuwendungen an den sonst. privaten Bereich	Einschränkung der laufenden Vereinsförderung an Sportvereine um 20 % (= 1.100 €)	5.500	1.100	6.500	-1.000	4.844,05	655,95	Ausz. in 2018 Ford. f. 2018; And. Förderlinien max. 6.500 €, keine Inv. Zuw.
11	421001-012520-26-8 (421001-784400)	Förderung des Sports - Investitionszuwendungen an den sonst. privaten Bereich	Einschränkung Zuschüsse f. Investitionen an Sportvereine um 20 % (= 1.000 €)	5.000	1.000	0	5.000	0,00	5.000,00	Einsparung Invest. Zuschuss soll höhere Ausz. Instandh. - Zuschuss decken
	<b>Summe</b>	<b>Verringerung der Auszahlungen</b>			<b>5.000</b>	<b>10.400</b>	<b>10.400</b>	<b>5.505,77</b>	<b>15.294,23</b>	
		<b>Konsolidierungsmaßnahmen Gesamt</b>		<b>16.900</b>			<b>34.000</b>		<b>32.865,63</b>	

Nachrichtlich:

Konsolidierungsbeitrag OG gem. jährli. Bewilligungsbescheide  
Mindeststilllegung = 80 v. H. des Konsolidierungsbeitrages gem. § 2 Abs. 2  
Konsolidierungsvertrag

15.706,92 €  
12.555,54 €

(aber 15.706,97 € gem. § 2 Abs. 2 Konsolidierungsvertrag)

Entwicklung gemeindlicher Konsolidierungsanteil über bzw. unter des Mindestbeitrages lt. Vertrag (Bonus / Malus) sh. auch Seite 2

Im Abr. Jahr wurde der vertragl. Konsolidierungsbeitrag v. 15.706,92 € nicht erbracht. Infolge der beschlossenen Maßnahmen ist eine um

Die Summe der Konsolidierungsüberschüsse aus 2012 ff beträgt insgesamt

108.174,00 €

17.158,61 € höhere Konsolidierung eingetreten.



	31.12.2009	31.12.2012	31.12.2013	31.12.2014	31.12.2015	31.12.2016	31.12.2017	31.12.2018	31.12.2019	31.12.2020	31.12.2021	31.12.2022	31.12.2023	31.12.2024	31.12.2025	31.12.2026
Zielgröße	903.161	865.464	827.768	790.071	752.374	714.677	676.981	639.284	601.587	563.890	526.194	488.497	450.800	413.103	375.407	337.710
Ist-Größe	903.161	1.199.207	1.241.469	1.342.835	1.243.379	1.494.547	1.425.486	1.303.615	1.559.953	1.698.183						

Konsolidierungspfad der Gemeinde Ebertsheim im KEF-RP, 2012 bis 2025, in Euro

