

Ortsgemeinde Ebertsheim

**Jahresabschluss**

2019



Ebertsheim



Rodenbach



## Jahresabschluss Ebertsheim

---



# Inhaltsverzeichnis

---

1 Ergebnisrechnung .....	6
1.1 Ergebnisrechnung (Muster 15 zu § 44 GemHVO).....	6
1.2 Ergebnisrechnung mit Konten .....	7
2 Finanzrechnung.....	15
2.1 Finanzrechnung (Muster 16 zu § 45 GemHVO).....	15
2.2 Finanzrechnung mit Konten.....	18
3 Teilrechnungen (Muster 17 zu § 46 GemHVO).....	27
3.1 Teilhaushalt 1 - Allgemeiner Haushalt.....	28
3.2 Teilhaushalt 2 - Zentrale Finanzwirtschaft.....	30
4 Bilanz zum 31.12.2019.....	32
4.1 Bilanz ohne Konten zum 31.12.2019.....	32
4.2 Bilanz mit Konten zum 31.12.2019.....	35
5 Anhang .....	41
5.1 Allgemeine Angaben.....	41
5.2 Erläuterungen zum Ausweis, Bilanzierung und Bewertung.....	41
5.3 Erläuterungen zu den Posten der Bilanz.....	43
5.4 Erläuterungen zur Ergebnisrechnung.....	60
5.5 Erläuterungen zur Finanzrechnung .....	80
5.6 Weitere Angaben gemäß § 48 Abs. 2 GemHVO.....	83
Angaben zu Bilanzierungs- und Bewertungsmethoden (§ 48 Abs. 2 Nr. 1 GemHVO).....	83
Durchschnittliche Zahl der Beamtinnen und Beamten sowie der Beschäftigten im Haushaltsjahr 2019.....	83
Subsidiärhaftung aus der Zusatzversorgung von Arbeitnehmerinnen und Arbeitnehmern (§ 48 Abs.2 Nr. 16 GemHVO).....	84
6 Rechenschaftsbericht.....	87
6.1 Rechtliche Grundlagen, Vorbemerkungen und gesamtwirtschaftliche Entwicklung .....	87
6.2 Jahresergebnisse der Ergebnis- und Finanzrechnung.....	89
6.3 Vermögens- und Schuldenlage .....	101
6.4 Kennzahlen und Mediane.....	103
6.5 Gliederung der Teilhaushalte.....	117
6.6 Überblick über die Kostendeckung in ausgewählten Bereichen der Haushaltswirtschaft.....	118
6.7 Prognosebericht - Risiken und Chancen .....	118
7 Forderungsübersicht .....	127
8 Verbindlichkeitenübersicht .....	131
9 Anlagenübersicht.....	135



## Jahresabschluss Ebertsheim

---

10 Übersicht über die über das Ende des Haushaltsjahres hinaus geltenden Haushaltsermächtigungen, Muster 22 zu § 53 GemHVO .....	141
11 Kommunaler Entschuldungsfonds .....	145



# Aufstellungsvermerk

Gemäß § 108 GemO Abs. 1 hat die Gemeinde für den Schluss eines jeden Haushaltsjahres einen Jahresabschluss aufzustellen, in dem das Ergebnis der Haushaltswirtschaft des Haushaltsjahres nachzuweisen ist. Er hat das Vermögen, das Eigenkapital, die Sonderposten, die Rückstellungen, die Verbindlichkeiten, die Rechnungsabgrenzungsposten, die Erträge und Aufwendungen sowie die Einzahlungen und Auszahlungen vollständig zu enthalten, soweit durch Gesetz oder auf Grund eines Gesetzes nichts anderes bestimmt ist. Der Jahresabschluss hat unter Beachtung der Grundsätze ordnungsmäßiger Buchführung für Gemeinden ein den tatsächlichen Verhältnissen entsprechendes Bild der Vermögens-, Finanz- und Ertragslage der Gemeinde zu vermitteln.

Gemäß § 108 Abs. 2 GemO in Verbindung mit §§ 44 ff. GemHVO besteht der Jahresabschluss aus:

1. der Ergebnisrechnung,
2. der Finanzrechnung,
3. den Teilrechnungen,
4. der Bilanz,
5. dem Anhang.

Dem Jahresabschluss sind nach § 108 Abs. 3 GemO in Verbindung mit §§ 49 ff. GemHVO als Anlagen beizufügen:

1. der Rechenschaftsbericht,
2. der Beteiligungsbericht gemäß § 90 Abs. 2 GemO,
3. die Anlagenübersicht,
4. die Forderungsübersicht,
5. die Verbindlichkeitenübersicht,
6. eine Übersicht über die über das Ende des Haushaltsjahres hinaus geltenden Haushaltsermächtigungen.

Der Jahresabschluss der Ortsgemeinde Ebertsheim zum 31.12.2019 wurde gemäß § 108 GemO in Verbindung mit § 43 ff. GemHVO aufgestellt.



## 1 Ergebnisrechnung

### 1.1 Ergebnisrechnung (Muster 15 zu § 44 GemHVO)

	Ergebnis des Haus- haltsvorjah- res	Über- tra- gung aus Vor- jahr	Ansatz des Haushalts- jahres ein- schl. Nach- träge	Ergebnis des Haus- haltsjahres	Abwei- chung im Haus- haltsjahr	Über- tra- gung in Folge- jahr	Ergebnis- verände- rung ge- genüber Haus- haltsvor- jahr
E1 - Steuern und ähnliche Abgaben	1.211.879,78	--	1.211.200,00	1.257.129,76	45.929,76	--	45.249,98
E2 - Zuwendungen, allgemeine Umlagen und sonstige Transfererträge	577.316,85	--	575.990,00	645.863,87	69.873,87	--	68.547,02
E3 - Erträge der sozialen Sicherung	--	--	--	--	-0,00	--	--
E4 - Öffentlich-rechtliche Leistungsentgelte	161.933,20	--	160.630,00	156.827,70	-3.802,30	--	-5.105,50
E5 - Privatrechtliche Leistungsentgelte	23.529,04	--	27.260,00	24.795,63	-2.464,37	--	1.266,59
E6 - Kostenerstattungen und Kostenumlagen	4.262,59	--	4.320,00	5.221,22	901,22	--	958,63
E7 - Sonstige laufende Erträge	39.863,63	--	35.000,00	97.320,71	62.320,71	--	57.457,08
<b>E8 - Summe der laufenden Erträge aus Verwaltungstätigkeit</b>	<b>2.018.785,09</b>	<b>--</b>	<b>2.014.400,00</b>	<b>2.187.158,89</b>	<b>172.758,89</b>	<b>--</b>	<b>168.373,80</b>
E9 - Personal- und Versorgungsaufwendungen	618.237,84	--	670.660,00	673.331,74	2.671,74	--	55.093,90
E10 - Aufwendungen für Sach- und Dienstleistungen	159.387,59	--	319.500,00	228.092,84	-91.407,16	--	68.705,25
E11 - Abschreibungen	254.114,70	--	250.350,00	254.590,25	4.240,25	--	475,55
E12 - Zuwendungen, Umlagen und sonstige Transferaufwendungen	918.037,06	--	1.047.630,00	1.036.275,38	-11.354,62	--	118.238,32
E13 - Aufwendungen der sozialen Sicherung	--	--	--	--	-0,00	--	--
E14 - Sonstige laufende Aufwendungen	75.376,60	--	40.290,00	41.207,89	917,89	--	-34.168,71
<b>E15 - Summe der laufenden Aufwendungen aus Verwaltungstätigkeit</b>	<b>2.025.153,79</b>	<b>--</b>	<b>2.328.430,00</b>	<b>2.233.498,10</b>	<b>-94.931,90</b>	<b>--</b>	<b>208.344,31</b>
<b>E16 - Laufendes Ergebnis aus Verwaltungstätigkeit</b>	<b>-6.368,70</b>	<b>--</b>	<b>-314.030,00</b>	<b>-46.339,21</b>	<b>267.690,79</b>	<b>--</b>	<b>-39.970,51</b>
E17 - Zinserträge und sonstige Finanzerträge	3.410,77	--	720,00	1.458,00	738,00	--	-1.952,77
E18 - Zinsaufwendungen und sonstige Finanzaufwendungen	17.104,13	--	16.000,00	15.481,39	-518,61	--	-1.622,74
<b>E19 - Saldo der Zins- und sonstigen Finanzerträge und -aufwendungen</b>	<b>-13.693,36</b>	<b>--</b>	<b>-15.280,00</b>	<b>-14.023,39</b>	<b>1.256,61</b>	<b>--</b>	<b>-330,03</b>
E20 - Ordentliches Ergebnis	-20.062,06	--	-329.310,00	-60.362,60	268.947,40	--	-40.300,54
E21a - Außerordentliche Erträge	--	--	--	--	-0,00	--	--
E21b - Außerordentliche Aufwendungen	--	--	--	--	-0,00	--	--
E21 - Außerordentliches Ergebnis	--	--	--	--	-0,00	--	--
E22a - Erträge aus int. Leistungsbeziehungen	5.602,99	--	8.300,00	10.561,80	2.261,80	--	4.958,81
E22b - Aufwendungen aus int. Leistungsbeziehungen	5.602,99	--	8.300,00	10.561,80	2.261,80	--	4.958,81
<b>E22 - Saldo aus int. Leistungsbeziehungen</b>	<b>0,00</b>	<b>--</b>	<b>0,00</b>	<b>0,00</b>	<b>0,00</b>	<b>--</b>	<b>0,00</b>
<b>E23 - Jahresergebnis (Jahresüberschuss / Jahresfehlbetrag)</b>	<b>-49.962,06</b>	<b>--</b>	<b>-329.310,00</b>	<b>-60.362,60</b>	<b>268.947,40</b>	<b>--</b>	<b>-10.400,54</b>



## 1.2 Ergebnisrechnung mit Konten

	Ergebnis des Haus- haltsvorjah- res	Über- tra- gung aus Vor- jahr	Ansatz des Haushalts- jahres ein- schl. Nach- träge	Ergebnis des Haus- haltsjahres	Abwei- chung im Haus- haltsjahr	Über- tra- gung in Folge- jahr	Ergebnis- verände- rung ge- genüber Haus- haltsvor- jahr
E1 - Steuern und ähnliche Abgaben	1.211.879,78	--	1.211.200,00	1.257.129,76	45.929,76	--	45.249,98
401100 - Grundsteuer A	10.070,62	--	10.000,00	10.291,93	291,93	--	221,31
401200 - Grundsteuer B	110.099,74	--	110.000,00	108.599,24	-1.400,76	--	-1.500,50
401310 - Gewerbesteuer - Gewerbesteuerzahlungen laufendes Jahr	260.816,00	--	265.500,00	265.348,00	-152,00	--	4.532,00
401321 - Gewerbesteuer - Gewerbesteuernachzahlungen Vorjahre	126.667,40	--	63.400,00	85.613,97	22.213,97	--	-41.053,43
401331 - Gewerbesteuer - Gewerbesteuererstattungen Vorjahre	-58.728,74	--	-16.700,00	-23.693,21	-6.993,21	--	35.035,53
402100 - Gemeindeanteil an der Einkommensteuer	673.703,78	--	681.000,00	709.718,01	28.718,01	--	36.014,23
402200 - Gemeindeanteil an der Umsatzsteuer	19.481,01	--	22.000,00	22.359,93	359,93	--	2.878,92
403300 - Hundesteuer	8.992,00	--	9.000,00	9.142,00	142,00	--	150,00
405210 - vom Land - Familienleistungsausgleich	60.777,97	--	67.000,00	69.749,89	2.749,89	--	8.971,92
E2 - Zuwendungen, allgemeine Umlagen und sonstige Transfererträge	577.316,85	--	575.990,00	645.863,87	69.873,87	--	68.547,02
411110 - vom Land - Schlüsselzuweisung A	--	--	0,00	--	-0,00	--	--
413200 - Sonstige allgemeine Zuweisungen vom Land	31.414,00	--	31.400,00	31.414,00	14,00	--	0,00
414410 - Zuweisungen u. Zuschüsse für lfd. Zwecke vom öffentlichen Bereich - vom Bund	262,56	--	0,00	--	-0,00	--	-262,56
414420 - Zuweisungen u. Zuschüsse für lfd. Zwecke vom öffentlichen Bereich - vom Land	599,07	--	20.000,00	733,40	-19.266,60	--	134,33
414422 - Zuweisungen für Sonderprogramme	2.277,92	--	5.000,00	4.138,08	-861,92	--	1.860,16
414423 - Zuweisung vom Land für 2-Jährige (Betreuungsbonus nach § 12a KitaG)	--	--	--	4.977,54	4.977,54	--	4.977,54
414430 - Zuweisungen u. Zuschüsse für lfd. Zwecke vom öffentlichen Bereich - von Gemeinden und Gemeindeverbänden	5.214,08	--	0,00	--	-0,00	--	-5.214,08
414431 - Zuweisungen und Zuschüsse für lfd. Zwecke von Gemeinden/Gde. Verbände (Personalkostenzuschüsse / Boni)	411.626,54	--	400.000,00	482.529,97	82.529,97	--	70.903,43
414432 - Zuweisungen und Zuschüsse für lfd. Zwecke von Gemeinden/Gde. Verbände (Elternbeiträge)	52.328,28	--	48.000,00	55.660,47	7.660,47	--	3.332,19
414433 - Zuweisungen und Zuschüsse für lfd. Zwecke von Gemeinden/Gde. Verbände	16.955,32	--	18.000,00	12.390,28	-5.609,72	--	-4.565,04
414510 - Zuweisungen u. Zuschüsse für lfd. Zwecke vom privaten Bereich - von privaten Unternehmen	250,00	--	0,00	--	-0,00	--	-250,00
415100 - Erträge aus der Auflösung von Sonderposten aus Zuwendungen	56.389,08	--	53.590,00	54.020,13	430,13	--	-2.368,95
416100 - Allgemeinde Umlagen vom Land (Erstattung Fonds Dt. Einheit)	--	--	0,00	--	-0,00	--	--
E3 - Erträge der sozialen Sicherung	--	--	--	--	-0,00	--	--



## Jahresabschluss Ebertsheim

	Ergebnis des Haushaltsvorjahres	Übertragung aus Vorjahr	Ansatz des Haushaltsjahres einschl. Nachträge	Ergebnis des Haushaltsjahres	Abweichung im Haushaltsjahr	Übertragung in Folgejahr	Ergebnisveränderung gegenüber Haushaltsvorjahr
E4 - Öffentlich-rechtliche Leistungsentgelte	161.933,20	--	160.630,00	156.827,70	-3.802,30	--	-5.105,50
432120 - Entgelte für die Benutzung von öffentlichen Einrichtungen - Elternbeiträge Krippenkinder	2.933,55	--	0,00	--	-0,00	--	-2.933,55
432240 - Entgelte - für das Bestattungswesen	6.556,58	--	6.900,00	4.448,76	-2.451,24	--	-2.107,82
432300 - Entgelte für die Unterhaltung von Straßen, Wirtschaftswegen u.a. öffentlichen Einrichtungen	4.220,54	--	4.300,00	4.330,47	30,47	--	109,93
437100 - Erträge aus der Auflösung von Sonderposten für Beiträge und ähnliche Entgelte	142.592,46	--	141.620,00	141.980,91	360,91	--	-611,55
438100 - Entnahme aus der Sonderrücklage	--	--	2.190,00	--	-2.190,00	--	--
439100 - Erträge aus der Auflösung von Sonderposten für Grabnutzungsentgelte	5.630,07	--	5.620,00	6.067,56	447,56	--	437,49
E5 - Privatrechtliche Leistungsentgelte	23.529,04	--	27.260,00	24.795,63	-2.464,37	--	1.266,59
441100 - Erträge aus Verkäufen von Vorräten	180,00	--	200,00	60,00	-140,00	--	-120,00
441210 - Mieten und Pachten - Miete	4.969,80	--	5.000,00	4.969,80	-30,20	--	0,00
441220 - Mieten und Pachten - Mietnebenkosten	1.080,65	--	1.100,00	1.728,63	628,63	--	647,98
441230 - Mieten und Pachten - Pachten	1.654,57	--	1.710,00	1.654,57	-55,43	--	0,00
441240 - Mieten und Pachten - Benutzungsentgelte / Standgelder	1.625,00	--	1.750,00	1.445,00	-305,00	--	-180,00
441400 - Beteiligung Essenskosten	14.019,02	--	17.500,00	14.937,63	-2.562,37	--	918,61
E6 - Kostenerstattungen und Kostenumlagen	4.262,59	--	4.320,00	5.221,22	901,22	--	958,63
442310 - Kostenerstattungen und Kostenumlagen - von Sondervermögen - von Eigenbetrieben	100,00	--	100,00	100,00	0,00	--	0,00
442410 - Kostenerstattungen und Kostenumlagen - vom öffentlichen Bereich - vom Bund	--	--	0,00	--	-0,00	--	--
442430 - Kostenerstattungen und Kostenumlagen - vom öffentlichen Bereich - von Gemeinden und Gemeindeverbänden	801,00	--	720,00	797,00	77,00	--	-4,00
442490 - Kostenerstattungen und Kostenumlagen - vom öffentlichen Bereich - vom sonstigen öffentlichen Bereich	1.390,00	--	0,00	--	-0,00	--	-1.390,00
442510 - Kostenerstattungen und Kostenumlagen - vom privaten Bereich - von privaten Unternehmen	--	--	0,00	--	-0,00	--	--
442591 - Kostenerstattungen und Kostenumlagen - vom privaten Bereich - vom sonstigen privaten Bereich (Ersätze)	1.971,59	--	0,00	0,00	0,00	--	-1.971,59
442900 - Kostenerstattungen und Kostenumlagen von Sonstigen	--	--	3.500,00	4.324,22	824,22	--	4.324,22
E7 - Sonstige laufende Erträge	39.863,63	--	35.000,00	97.320,71	62.320,71	--	57.457,08
452100 - aktivierte Personalkosten	--	--	0,00	--	-0,00	--	--
461120 - Erträge aus der Veräußerung von immateriellen Vermögensgegenständen und Vermögensgegenständen des Sachanlagevermögens - Erträge aus der Veräußerung von Grundstücken und Gebäuden (Erlöse mit Gewinn)	--	--	0,00	0,00	0,00	--	0,00





## Jahresabschluss Ebertsheim

	Ergebnis des Haushaltsvorjahres	Übertragung aus Vorjahr	Ansatz des Haushaltsjahres einschl. Nachträge	Ergebnis des Haushaltsjahres	Abweichung im Haushaltsjahr	Übertragung in Folgejahr	Ergebnisveränderung gegenüber Haushaltsvorjahr
461130 - Erträge aus der Veräußerung von immateriellen Vermögensgegenständen und Vermögensgegenständen des Sachanlagevermögens - Erträge aus der Veräußerung von beweglichen Vermögensgegenständen oberhalb der Wertgrenze i. H. v. 410 Euro	--	--	--	4.309,85	4.309,85	--	4.309,85
461300 - Erträge aus der Veräußerung des Umlaufvermögens (außer Vorräten und Wertpapieren)	0,00	--	--	--	-0,00	--	-0,00
462500 - Konzessionsabgaben	32.884,65	--	33.000,00	33.467,87	467,87	--	583,22
462700 - Versicherungserstattungen	4.999,98	--	0,00	--	-0,00	--	-4.999,98
462900 - Sonstige (Spenden, Ersatzleistungen, u.a.)	0,00	--	0,00	1.150,00	1.150,00	--	1.150,00
466110 - Erträge aus der Auflösung von Wertberichtigungen auf Forderungen	--	--	--	4.278,91	4.278,91	--	4.278,91
466121 - Entnahme aus dem Sonderposten für Belastungen aus dem kommunalen Finanzausgleich (nicht zahlungswirksam)	--	--	--	29.900,00	29.900,00	--	29.900,00
466140 - Erträge aus der Auflösung von Wertberichtigungen, Sonderposten und Rückstellungen - Erträge aus der Auflösung von Rückstellungen	1.978,00	--	2.000,00	24.211,08	22.211,08	--	22.233,08
466191 - sonstige nicht zahlungswirksame Erträge (Berichtigung Sonderposten Vorjahre)	--	--	0,00	3,00	3,00	--	3,00
466290 - Erträge aus Zuschreibungen - Sonstige	1,00	--	0,00	--	-0,00	--	-1,00
<b>E8 - Summe der laufenden Erträge aus Verwaltungstätigkeit</b>	<b>2.018.785,09</b>	<b>--</b>	<b>2.014.400,00</b>	<b>2.187.158,89</b>	<b>172.758,89</b>	<b>--</b>	<b>168.373,80</b>
E9 - Personal- und Versorgungsaufwendungen	618.237,84	--	670.660,00	673.331,74	2.671,74	--	55.093,90
501100 - Bürgermeister (ehrenamtlich)	13.416,00	--	16.800,00	13.752,00	-3.048,00	--	336,00
501200 - Beigeordnete (ehrenamtlich)	--	--	1.000,00	--	-1.000,00	--	--
501300 - Ortsvorsteher	857,73	--	350,00	366,00	16,00	--	-491,73
501400 - Rats- und Ausschussmitglieder	--	--	0,00	--	-0,00	--	--
502210 - Arbeitnehmer - Vergütungen	449.562,98	--	485.930,00	496.947,70	11.017,70	--	47.384,72
502220 - Arbeitnehmer - Leistungszulagen	8.233,56	--	9.540,00	8.523,99	-1.016,01	--	290,43
503200 - Arbeitnehmer - Zusatzversorgungskasse	35.019,37	--	40.110,00	37.870,49	-2.239,51	--	2.851,12
503900 - Sonstige - Beiträge zu Versorgungskassen	--	--	10,00	--	-10,00	--	--
504200 - Arbeitnehmer - Sozialversicherung	92.314,42	--	98.510,00	104.908,60	6.398,60	--	12.594,18
504900 - Sonstige - Sozialversicherung	134,65	--	160,00	19,68	-140,32	--	-114,97
505200 - Arbeitnehmer - Beihilfeversicherung	29,28	--	50,00	29,28	-20,72	--	0,00
508200 - Arbeitnehmer - Rückstellungen Urlaub, Überstunden, Altersteilzeit	6.500,85	--	5.000,00	--	-5.000,00	--	-6.500,85
511300 - ehrenamtlich Tätige (Ehrensold)	7.140,00	--	7.200,00	7.366,00	166,00	--	226,00
517101 - Zuführung zu Ehrensoldrückstellungen	5.029,00	--	6.000,00	3.548,00	-2.452,00	--	-1.481,00
E10 - Aufwendungen für Sach- und Dienstleistungen	159.387,59	--	319.500,00	228.092,84	-91.407,16	--	68.705,25
522110 - Aufwendungen für Heizung	9.910,71	--	12.500,00	8.921,22	-3.578,78	--	-989,49



## Jahresabschluss Ebertsheim

	Ergebnis des Haushaltsvorjahres	Übertragung aus Vorjahr	Ansatz des Haushaltsjahres einschl. Nachträge	Ergebnis des Haushaltsjahres	Abweichung im Haushaltsjahr	Übertragung in Folgejahr	Ergebnisveränderung gegenüber Haushaltsvorjahr
522120 - Aufwendungen für Reinigung und Abfallbeseitigung	21.990,64	--	22.900,00	21.759,30	-1.140,70	--	-231,34
522130 - Aufwendungen für Strom-, Wasser- und Abwassergebühren	17.545,18	--	21.000,00	18.706,97	-2.293,03	--	1.161,79
523110 - Unterhaltung der Grundstücke, Außenanlagen, Gebäude und Gebäudeeinrichtungen - Grundstücke	22.654,86	--	138.600,00	77.512,80	-61.087,20	--	54.857,94
523140 - Unterhaltung der Grundstücke, Außenanlagen, Gebäude und Gebäudeeinrichtungen - Betriebsvorrichtungen, die im Gebäude eingebaut sind	512,90	--	800,00	--	-800,00	--	-512,90
523380 - Unterhaltung des Infrastrukturvermögens - Straßen, Wege, Plätze und Verkehrslenkungsanlagen	--	--	2.000,00	--	-2.000,00	--	--
523381 - Unterhaltung des Infrastrukturvermögens - Unterhaltung der Straßen, Gehwege usw.	966,65	--	15.200,00	5.304,25	-9.895,75	--	4.337,60
523382 - Unterhaltung des Infrastrukturvermögens - Unterhaltung der Straßenbeleuchtung	8.759,63	--	9.000,00	7.875,60	-1.124,40	--	-884,03
523510 - Fahrzeugunterhaltung - Wartungs- und Instandsetzungskosten	1.012,60	--	7.000,00	5.949,39	-1.050,61	--	4.936,79
523520 - Fahrzeugunterhaltung - Betriebs- und Schmierstoffe	1.742,18	--	1.800,00	1.773,97	-26,03	--	31,79
523600 - Unterhaltung der Maschinen und technischen Anlagen	534,78	--	1.500,00	1.117,95	-382,05	--	583,17
523700 - Unterhaltung der Betriebs- und Geschäftsausstattung	1.822,15	--	2.800,00	1.522,58	-1.277,42	--	-299,57
523800 - Geringwertige Geräte, Ausstattungs-, Ausrüstungs- und sonstige Gebrauchsgegenstände	1.599,79	--	5.350,00	755,27	-4.594,73	--	-844,52
524200 - Essenskosten	14.043,24	--	15.000,00	14.509,05	-490,95	--	465,81
524400 - Laborbedarf, Werkstättenbedarf, Lebensmittel, Arzneimittel, Verbandsstoffe, Sanitätsverbrauchsmaterial, Baumaterial, sonstiger Anstaltsbedarf, Saat- und Pflanzgut	--	--	1.000,00	--	-1.000,00	--	--
524500 - Budget	3.666,83	--	4.550,00	2.809,32	-1.740,68	--	-857,51
524510 - Aufwendungen für Sonderprogramme	--	--	5.000,00	6.016,00	1.016,00	--	6.016,00
524900 - Sonstige Aufwendungen für Sachleistungen	--	--	300,00	218,34	-81,66	--	218,34
525310 - Kostenerstattungen an Sondervermögen - an Eigenbetriebe	40.391,00	--	0,00	--	-0,00	--	-40.391,00
525480 - Kostenerstattungen an den öffentlichen Bereich - an sonstige öffentliche Sonderrechnungen	--	--	40.400,00	40.391,00	-9,00	--	40.391,00
529200 - sonstige Aufwendungen für Dienstleistungen	0,00	--	--	--	-0,00	--	-0,00
529250 - Aufwendungen für personelle Dienstleistungen (Arbeitnehmerüberlassung)	4.476,66	--	8.400,00	8.851,47	451,47	--	4.374,81
529300 - sonstige Aufwendungen für Sach- und Dienstleistungen	7.757,79	--	4.400,00	4.098,36	-301,64	--	-3.659,43
E11 - Abschreibungen	254.114,70	--	250.350,00	254.590,25	4.240,25	--	475,55



## Jahresabschluss Ebertsheim

	Ergebnis des Haushaltsvorjahres	Übertragung aus Vorjahr	Ansatz des Haushaltsjahres einschl. Nachträge	Ergebnis des Haushaltsjahres	Abweichung im Haushaltsjahr	Übertragung in Folgejahr	Ergebnisveränderung gegenüber Haushaltsvorjahr
532200 - Afa für immaterielle Vermögensgegenstände aus geleisteten Zuwendungen	1.327,00	--	1.330,00	1.327,00	-3,00	--	0,00
532300 - Afa für gezahlte Investitionszuschüsse als Nutzungsberechtigter	16.406,26	--	16.410,00	16.406,28	-3,72	--	0,02
533100 - Abschreibungen auf unbebaute Grundstücke und grundstücksgleiche Rechte	627,22	--	800,00	184,00	-616,00	--	-443,22
534200 - Abschreibungen auf soziale Einrichtungen	15.806,74	--	15.070,00	14.826,52	-243,48	--	-980,22
534700 - Abschreibungen auf Verwaltungsgebäude	1.429,32	--	1.430,00	1.429,34	-0,66	--	0,02
534900 - Abschreibungen auf sonstigen Gebäude	10.963,14	--	10.500,00	11.069,70	569,70	--	106,56
535100 - Abschreibungen auf Brücken, Tunnel und ingenieurtechnische Anlagen	139,00	--	140,00	139,00	-1,00	--	0,00
535800 - Abschreibungen auf Straßen, Wege, Plätze und Verkehrslenkungsanlagen	184.159,85	--	182.210,00	182.185,08	-24,92	--	-1.974,77
535900 - Abschreibungen auf sonstige Bauten des Infrastrukturvermögens	11.776,82	--	11.780,00	11.776,81	-3,19	--	-0,01
538100 - Abschreibungen auf Fahrzeuge	1.533,30	--	1.530,00	4.215,30	2.685,30	--	2.682,00
538200 - Abschreibungen auf Maschinen und technische Anlagen	1.216,56	--	1.050,00	1.230,90	180,90	--	14,34
538500 - Abschreibungen auf Betriebs- und Geschäftsausstattung	8.729,49	--	8.100,00	9.800,32	1.700,32	--	1.070,83
E12 - Zuwendungen, Umlagen und sonstige Transferaufwendungen	918.037,06	--	1.047.630,00	1.036.275,38	-11.354,62	--	118.238,32
541590 - Zuweisungen und Zuschüsse an den privaten Bereich - an den sonstigen privaten Bereich	7.100,00	--	300,00	--	-300,00	--	-7.100,00
541900 - Zuweisungen u. Zuschüsse an Sonstige	100,00	--	7.230,00	7.200,00	-30,00	--	7.100,00
543100 - Gewerbesteuerumlage	70.094,06	--	52.600,00	49.762,38	-2.837,62	--	-20.331,68
544110 - Allgemeine Umlagen an das Land - Finanzierungsbeteiligung Fonds Deutsche Einheit	926,00	--	0,00	--	-0,00	--	-926,00
544210 - Allgemeine Umlagen an Gemeindeverbände - Landkreise	451.060,00	--	524.600,00	524.570,00	-30,00	--	73.510,00
544230 - Allgemeine Umlagen an Gemeindeverbände - Verbandsgemeinden	309.224,00	--	366.000,00	366.235,00	235,00	--	57.011,00
544240 - Sonderumlage für Schulen und Schulturnhallen	79.533,00	--	96.900,00	88.508,00	-8.392,00	--	8.975,00
E13 - Aufwendungen der sozialen Sicherung	--	--	--	--	-0,00	--	--
E14 - Sonstige laufende Aufwendungen	75.376,60	--	40.290,00	41.207,89	917,89	--	-34.168,71
561200 - Aufwendungen für Aus- und Fortbildung, Umschulung	2.459,90	--	5.000,00	4.564,70	-435,30	--	2.104,80
561300 - Aufwendungen für übernommene Reisekosten für Dienstreisen und Dienstgänge - Allgemein	540,07	--	350,00	440,18	90,18	--	-99,89
561400 - Aufwendungen für allgemeine Betreuung der Bediensteten	45,96	--	250,00	911,31	661,31	--	865,35
561500 - Aufwendungen für Dienst- und Schutzkleidung, persönliche Ausrüstungsgegenstände	565,37	--	600,00	1.065,64	465,64	--	500,27



## Jahresabschluss Ebertsheim

	Ergebnis des Haushaltsvorjahres	Übertragung aus Vorjahr	Ansatz des Haushaltsjahres einschl. Nachträge	Ergebnis des Haushaltsjahres	Abweichung im Haushaltsjahr	Übertragung in Folgejahr	Ergebnisveränderung gegenüber Haushaltsvorjahr
561900 - Sonstige Personalnebenaufwendungen	--	--	0,00	--	-0,00	--	--
562100 - Mieten, Pachten und Erbbauzinsen	555,65	--	750,00	679,40	-70,60	--	123,75
562510 - Sachverständigen-, Gerichts- und ähnliche Aufwendungen - Vergütungen einschließlich Reisekosten an Sachverständige	4.681,74	--	3.500,00	1.018,56	-2.481,44	--	-3.663,18
562530 - Sachverständigen-, Gerichts- und ähnliche Aufwendungen - Gerichts-, Anwalts-, Notar-, Gerichtsvollzieherkosten usw.	1.347,18	--	500,00	1.662,78	1.162,78	--	315,60
562550 - Sachverständigen-, Gerichts- und ähnliche Aufwendungen - Aufwendungen für Flächennutzungsplan und Bebauungspläne	--	--	0,00	--	-0,00	--	--
563110 - Büromaterial allgemein	24,00	--	300,00	496,82	196,82	--	472,82
563210 - Fachliteratur, Zeitschriften - Bücher	--	--	50,00	--	-50,00	--	--
563310 - Porto und Versandkosten - Porto	--	--	50,00	8,00	-42,00	--	8,00
563410 - Telefon, Datenübertragungskosten - Fernmeldegebühren	1.393,80	--	1.600,00	1.456,84	-143,16	--	63,04
563510 - öffentliche Bekanntmachungen - Annoncen	--	--	150,00	--	-150,00	--	--
563600 - Öffentlichkeitsarbeit	6,09	--	500,00	50,00	-450,00	--	43,91
563620 - Öffentlichkeitsarbeit - Neujahrsempfang	711,85	--	1.300,00	1.234,25	-65,75	--	522,40
563630 - Öffentlichkeitsarbeit - Partnerschaften	--	--	0,00	--	-0,00	--	--
563900 - Sonstige Geschäftsaufwendungen	3.190,57	--	3.500,00	3.372,70	-127,30	--	182,13
564110 - Versicherungsbeiträge - Versicherung allgemein	2.799,88	--	2.960,00	1.917,07	-1.042,93	--	-882,81
564120 - Versicherungsbeiträge - Kfz-Versicherungen	241,90	--	1.500,00	1.344,19	-155,81	--	1.102,29
564130 - Versicherungsbeiträge - Haftpflichtversicherungen	4.066,47	--	4.200,00	3.868,22	-331,78	--	-198,25
564140 - Versicherungsbeiträge - Unfallversicherungen	5.210,25	--	5.300,00	5.634,07	334,07	--	423,82
564200 - Beiträge zu Wirtschaftsverbänden, Berufsvertretungen und Vereinen	1.196,12	--	1.350,00	1.184,89	-165,11	--	-11,23
565120 - Verluste aus dem Abgang von Gegenständen des Anlagevermögens - Sachanlagen (Verlust bei Veräußerung)	39.264,93	--	0,00	1,00	1,00	--	-39.263,93
565200 - Verluste aus Wertminderungen und dem Abgang von Gegenständen des Umlaufvermögens (außer Vorräten und Wertpapieren)	--	--	0,00	--	-0,00	--	--
565510 - Wertberichtigungen zu Forderungen - Einzelwertberichtigung	--	--	0,00	1.596,00	1.596,00	--	1.596,00
565520 - Wertberichtigungen zu Forderungen - Pauschalwertberichtigung	602,91	--	0,00	--	-0,00	--	-602,91
565600 - Einstellungen und Zuschreibungen in die Sonderposten	736,92	--	0,00	3.896,67	3.896,67	--	3.159,75
565901 - sonstige nicht zahlungswirksame Aufwendungen (Berichtigung Anlagevermögen Vorjahre	1.462,79	--	0,00	0,00	0,00	--	-1.462,79



## Jahresabschluss Ebertsheim

	Ergebnis des Haushaltsvorjahres	Übertragung aus Vorjahr	Ansatz des Haushaltsjahres einschl. Nachträge	Ergebnis des Haushaltsjahres	Abweichung im Haushaltsjahr	Übertragung in Folgejahr	Ergebnisveränderung gegenüber Haushaltsvorjahr
568100 - Grundsteuer	729,79	--	1.280,00	569,12	-710,88	--	-160,67
568200 - Kraftfahrzeugsteuer	275,65	--	300,00	465,30	165,30	--	189,65
569200 - Verfügungsmittel	633,77	--	1.000,00	801,45	-198,55	--	167,68
569310 - Repräsentationen - allgemein	886,28	--	600,00	1.183,20	583,20	--	296,92
569320 - Repräsentationen - Jubiläen bei Bürgern, Seniorenveranstaltungen	1.746,76	--	3.400,00	1.785,53	-1.614,47	--	38,77
<b>E15 - Summe der laufenden Aufwendungen aus Verwaltungstätigkeit</b>	<b>2.025.153,79</b>	<b>--</b>	<b>2.328.430,00</b>	<b>2.233.498,10</b>	<b>-94.931,90</b>	<b>--</b>	<b>208.344,31</b>
<b>E16 - Laufendes Ergebnis aus Verwaltungstätigkeit</b>	<b>-6.368,70</b>	<b>--</b>	<b>-314.030,00</b>	<b>-46.339,21</b>	<b>267.690,79</b>	<b>--</b>	<b>-39.970,51</b>
E17 - Zinserträge und sonstige Finanzerträge	3.410,77	--	720,00	1.458,00	738,00	--	-1.952,77
471430 - Zinserträge von Gemeinden und Gemeindeverbänden	--	--	0,00	--	-0,00	--	--
471510 - Zinserträge vom inländischen Geldmarkt - von Banken	51,27	--	20,00	--	-20,00	--	-51,27
472100 - Zinsen aus Stundungen und Verrentungen	-149,50	--	100,00	--	-100,00	--	149,50
479200 - Vollverzinsung aus Gewerbesteuer (§ 233a AO)	2.539,00	--	500,00	1.093,00	593,00	--	-1.446,00
479900 - Sonstige	970,00	--	100,00	365,00	265,00	--	-605,00
E18 - Zinsaufwendungen und sonstige Finanzaufwendungen	17.104,13	--	16.000,00	15.481,39	-518,61	--	-1.622,74
574311 - an Gemeinden und Gemeindeverbände (Zinserstattungen an Gemeinden)	0,00	--	0,00	--	-0,00	--	-0,00
574710 - an sonstige öffentliche Sonderrechnungen - an öffentliche Zusatzversorgungseinrichtungen	--	--	0,00	--	-0,00	--	--
575110 - an inländische Kreditinstitute - an Banken	14.015,13	--	13.750,00	13.716,59	-33,41	--	-298,54
575140 - an inländische Kreditinstitute - an Girozentralen / Landesbanken	--	--	0,00	--	-0,00	--	--
575190 - an inländische Kreditinstitute - an sonstige inländische Kreditinstitute	1.886,00	--	1.750,00	1.754,80	4,80	--	-131,20
579100 - aus der Vollverzinsung der Gewerbesteuer (§ 233a AO)	1.203,00	--	500,00	10,00	-490,00	--	-1.193,00
<b>E19 - Saldo der Zins- und sonstigen Finanzerträge und -aufwendungen</b>	<b>-13.693,36</b>	<b>--</b>	<b>-15.280,00</b>	<b>-14.023,39</b>	<b>1.256,61</b>	<b>--</b>	<b>-330,03</b>
E20 - Ordentliches Ergebnis	-20.062,06	--	-329.310,00	-60.362,60	268.947,40	--	-40.300,54
E21a - Außerordentliche Erträge	--	--	--	--	-0,00	--	--
E21b - Außerordentliche Aufwendungen	--	--	--	--	-0,00	--	--
E21 - Außerordentliches Ergebnis	--	--	--	--	-0,00	--	--
E22a - Erträge aus internen Leistungsbeziehungen	5.602,99	--	8.300,00	10.561,80	2.261,80	--	4.958,81
481200 - Ertrag aus internen Leistungsbeziehungen	5.602,99	--	8.300,00	10.561,80	2.261,80	--	4.958,81
E22b - Aufwendungen aus internen Leistungsbeziehungen	5.602,99	--	8.300,00	10.561,80	2.261,80	--	4.958,81



## Jahresabschluss Ebertsheim

---

	Ergebnis des Haus- haltsvorjah- res	Über- tra- gung aus Vor- jahr	Ansatz des Haushalts- jahres ein- schl. Nach- träge	Ergebnis des Haus- haltsjahres	Abwei- chung im Haus- haltsjahr	Über- tra- gung in Folge- jahr	Ergebnis- verände- rung ge- genüber Haus- haltsvor- jahr
581200 - Aufwand aus internen Leistungsbeziehungen	5.602,99	--	8.300,00	10.561,80	2.261,80	--	4.958,81
<b>E22 - Saldo aus internen Leistungsbeziehungen</b>	<b>0,00</b>	<b>--</b>	<b>0,00</b>	<b>0,00</b>	<b>0,00</b>	<b>--</b>	<b>0,00</b>
<b>E23 - Jahresergebnis (Jahresüberschuss / Jahresfehlbetrag)</b>	<b>-49.962,06</b>	<b>--</b>	<b>-329.310,00</b>	<b>-60.362,60</b>	<b>268.947,40</b>	<b>--</b>	<b>-10.400,54</b>



## 2 Finanzrechnung

### 2.1 Finanzrechnung (Muster 16 zu § 45 GemHVO)

	Ergebnis des Haushaltsvorjahres	Übertragung aus Vorjahr	Ansatz des Haushaltsjahres einschl. Nachträge	Ergebnis des Haushaltsjahres	Abweichung im Haushaltsjahr	Übertragung in Folgejahr	Ergebnisveränderung gegenüber Haushaltsvorjahr
F1 - Steuern und ähnliche Abgaben	1.179.267,35	--	1.211.200,00	1.209.263,87	-1.936,13	--	29.996,52
F2 - Zuwendungen, allgemeine Umlagen und sonstige Transfereinzahlungen	486.425,69	--	522.400,00	515.498,35	-6.901,65	--	29.072,66
F3 - Einzahlungen der sozialen Sicherung	--	--	--	--	-0,00	--	--
F4 - Öffentlich-rechtliche Leistungsentgelte	14.172,11	--	11.200,00	8.914,93	-2.285,07	--	-5.257,18
F5 - Privatrechtliche Leistungsentgelte	24.778,76	--	27.260,00	23.693,87	-3.566,13	--	-1.084,89
F6 - Kostenerstattungen und Kostenumlagen	3.069,35	--	4.320,00	6.948,65	2.628,65	--	3.879,30
F7 - Sonstige laufende Einzahlungen	38.630,48	--	33.000,00	37.484,50	4.484,50	--	-1.145,98
<b>F8 - Summe der laufenden Einzahlungen aus Verwaltungstätigkeit</b>	<b>1.746.343,74</b>	<b>--</b>	<b>1.809.380,00</b>	<b>1.801.804,17</b>	<b>-7.575,83</b>	<b>--</b>	<b>55.460,43</b>
F9 - Personal- und Versorgungsauszahlungen	606.645,00	--	659.660,00	670.136,74	10.476,74	--	63.491,74
F10 - Auszahlungen für Sach- und Dienstleistungen	172.578,17	--	319.500,00	235.548,35	-83.951,65	--	62.970,18
F11 - nicht besetzt							
F12 - Zuwendungen, Umlagen und sonstige Transferauszahlungen	903.485,14	--	1.047.630,00	1.057.781,23	10.151,23	--	154.296,09
F13 - Auszahlungen der sozialen Sicherung	--	--	--	--	-0,00	--	--
F14 - Sonstige laufende Auszahlungen	32.489,69	--	40.290,00	35.432,45	-4.857,55	--	2.942,76
<b>F15 - Summe der laufenden Auszahlungen aus Verwaltungstätigkeit</b>	<b>1.715.198,00</b>	<b>--</b>	<b>2.067.080,00</b>	<b>1.998.898,77</b>	<b>-68.181,23</b>	<b>--</b>	<b>283.700,77</b>
<b>F16 - Saldo der laufenden Ein- und Auszahlungen aus Verwaltungstätigkeit</b>	<b>31.145,74</b>	<b>--</b>	<b>-257.700,00</b>	<b>-197.094,60</b>	<b>60.605,40</b>	<b>--</b>	<b>-228.240,34</b>
F17 - Zinseinzahlungen und sonstige Finanzeinzahlungen	6.010,91	--	720,00	994,50	274,50	--	-5.016,41
F18 - Zinsauszahlungen und sonstige Finanzauszahlungen	17.190,26	--	16.000,00	15.966,50	-33,50	--	-1.223,76
<b>F19 - Saldo der Zins- und sonstigen Finanzein- und -auszahlungen</b>	<b>-11.179,35</b>	<b>--</b>	<b>-15.280,00</b>	<b>-14.972,00</b>	<b>308,00</b>	<b>--</b>	<b>-3.792,65</b>
<b>F20 - Saldo der ordentlichen Ein- und Auszahlungen</b>	<b>19.966,39</b>	<b>--</b>	<b>-272.980,00</b>	<b>-212.066,60</b>	<b>60.913,40</b>	<b>--</b>	<b>-232.032,99</b>
<b>F21 - Saldo der außerordentlichen Ein- und Auszahlungen</b>	<b>--</b>	<b>--</b>	<b>--</b>	<b>--</b>	<b>-0,00</b>	<b>--</b>	<b>--</b>
F21a - Außerordentliche Einzahlungen	--	--	--	--	-0,00	--	--
F21b - Außerordentliche Auszahlungen	--	--	--	--	-0,00	--	--





## Jahresabschluss Ebertsheim

	Ergebnis des Haushaltsvorjahres	Übertragung aus Vorjahr	Ansatz des Haushaltsjahres einschl. Nachträge	Ergebnis des Haushaltsjahres	Abweichung im Haushaltsjahr	Übertragung in Folgejahr	Ergebnisveränderung gegenüber Haushaltsvorjahr
<b>F22 - Saldo der Ein- und Auszahlungen aus internen Leistungsbeziehungen</b>	<b>0,00</b>	--	<b>0,00</b>	<b>0,00</b>	<b>0,00</b>	--	<b>0,00</b>
F22a - Einzahlungen aus internen Leistungsbeziehungen	5.602,99	--	8.300,00	10.561,80	2.261,80	--	4.958,81
F22b - Auszahlungen aus internen Leistungsbeziehungen	5.602,99	--	8.300,00	10.561,80	2.261,80	--	4.958,81
<b>F23 - Saldo der ordentlichen und außerordentlichen Ein- und Auszahlungen</b>	<b>19.966,39</b>	--	<b>-272.980,00</b>	<b>-212.066,60</b>	<b>60.913,40</b>	--	<b>-232.032,99</b>
F24 - Einzahlungen aus Investitionszuwendungen	86.028,68	--	1.900,00	6.288,04	4.388,04	--	-79.740,64
F25 - Einzahlungen aus Beiträgen und ähnlichen Entgelten, sonstige Sonderposten	15.124,23	--	7.000,00	4.408,72	-2.591,28	--	-10.715,51
F26 - Sonstige Investitionseinzahlungen	130.000,00	--	2.700,00	2.770,15	70,15	--	-127.229,85
<b>F27 - Summe der Einzahlungen aus Investitionstätigkeit</b>	<b>231.152,91</b>	--	<b>11.600,00</b>	<b>13.466,91</b>	<b>1.866,91</b>	--	<b>-217.686,00</b>
F28 - Auszahlungen für immaterielle Vermögensgegenstände	--	--	0,00	--	-0,00	--	--
F29 - Auszahlungen für Sachanlagen	43.925,26	--	47.100,00	31.435,29	-15.664,71	--	-12.489,97
F30 - Auszahlungen für Finanzanlagen	--	--	--	--	-0,00	--	--
F31 - Sonstige Investitionsauszahlungen	--	--	--	--	-0,00	--	--
<b>F32 - Summe der Auszahlungen aus Investitionstätigkeit</b>	<b>43.925,26</b>	--	<b>47.100,00</b>	<b>31.435,29</b>	<b>-15.664,71</b>	--	<b>-12.489,97</b>
<b>F33 - Saldo der Ein- und Auszahlungen aus Investitionstätigkeit</b>	<b>187.227,65</b>	--	<b>-35.500,00</b>	<b>-17.968,38</b>	<b>17.531,62</b>	--	<b>-205.196,03</b>
<b>F34 - Finanzmittelüberschuss / Finanzmittelfehlbetrag</b>	<b>207.194,04</b>	--	<b>-308.480,00</b>	<b>-230.034,98</b>	<b>78.445,02</b>	--	<b>-437.229,02</b>
F35 - Aufnahme von Investitionskrediten	54.000,00	--	35.500,00	0,00	-35.500,00	--	-54.000,00
F36 - Tilgung von Investitionskrediten	43.219,54	--	48.760,00	51.460,23	2.700,23	--	8.240,69
<b>F37 - Saldo der Ein- und Auszahlungen aus Investitionskrediten</b>	<b>10.780,46</b>	--	<b>-13.260,00</b>	<b>-51.460,23</b>	<b>-38.200,23</b>	--	<b>-62.240,69</b>
F38a - Einzahlungen Forderungen Einheitskasse	--	--	--	--	-0,00	--	--
F38b - Auszahlungen Forderungen Einheitskasse	217.974,50	--	--	0,00	0,00	--	-217.974,50
F38c - Einzahlungen aus durchlaufenden Geldern	--	--	--	--	-0,00	--	--
F38d - Auszahlungen aus durchlaufenden Geldern	--	--	--	--	-0,00	--	--
F38 - Veränderung der Forderungen gegenüber der Verbandsgemeinde im Rahmen der Einheitskasse	-217.974,50	--	--	0,00	0,00	--	217.974,50





## Jahresabschluss Ebertsheim

---

	Ergebnis des Haus- haltsvorjah- res	Über- tra- gung aus Vor- jahr	Ansatz des Haushalts- jahres ein- schl. Nach- träge	Ergebnis des Haus- haltsjahres	Abwei- chung im Haus- haltsjahr	Über- tra- gung in Folge- jahr	Ergebnis- verände- rung gegen- über Haus- haltsvorjahr
F39a - Einzahlungen Verbindlichkeiten Einheitskasse	--	--	321.740,00	281.495,21	-40.244,79	--	281.495,21
F39b - Auszahlungen Verbindlichkeiten Einheitskasse	--	--	0,00	--	-0,00	--	--
<b>F39 - Veränderung der Verbindlichkeiten gegenüber der Verbandsgemeinde im Rahmen der Einheitskasse</b>	<b>--</b>	<b>--</b>	<b>321.740,00</b>	<b>281.495,21</b>	<b>-40.244,79</b>	<b>--</b>	<b>281.495,21</b>
<b>F40 - Saldo der Ein- und Auszahlungen aus Finanzierungstätigkeit</b>	<b>-207.194,04</b>	<b>--</b>	<b>308.480,00</b>	<b>230.034,98</b>	<b>-78.445,02</b>	<b>--</b>	<b>437.229,02</b>
F41a - Einzahlungen durchlaufende Gelder	--	--	--	--	-0,00	--	--
F41b - Auszahlungen durchlaufende Gelder	--	--	--	--	-0,00	--	--
<b>F41 - Saldo der durchlaufenden Gelder</b>	<b>--</b>	<b>--</b>	<b>--</b>	<b>--</b>	<b>-0,00</b>	<b>--</b>	<b>--</b>
<b>F42 - Verwendung Finanzmittelüberschuss / Deckung Finanzmittelfehlbetrag</b>	<b>-207.194,04</b>	<b>--</b>	<b>308.480,00</b>	<b>230.034,98</b>	<b>-78.445,02</b>	<b>--</b>	<b>437.229,02</b>
F43 - Veränderung der liquiden Mittel (einschl. durchlaufende Gelder)	217.974,50	--	--	0,00	0,00	--	-217.974,50
<b>F44 - nachrichtlich: Ausgleich Finanzhaushalt (F23 - F36)</b>	<b>-23.253,15</b>	<b>--</b>	<b>-321.740,00</b>	<b>-263.526,83</b>	<b>58.213,17</b>	<b>--</b>	<b>-240.273,68</b>



## 2.2 Finanzrechnung mit Konten

	Ergebnis des Haushaltsvorjahres	Übertragung aus Vorjahr	Ansatz des Haushaltsjahres einschl. Nachträge	Ergebnis des Haushaltsjahres	Abweichung im Haushaltsjahr	Übertragung in Folgejahr	Ergebnisveränderung gegenüber Haushaltsvorjahr
F1 - Steuern und ähnliche Abgaben	1.179.267,35	--	1.211.200,00	1.209.263,87	-1.936,13	--	29.996,52
601100 - Grundsteuer A	10.067,08	--	10.000,00	10.297,42	297,42	--	230,34
601200 - Grundsteuer B	110.038,64	--	110.000,00	108.226,28	-1.773,72	--	-1.812,36
601310 - Gewerbesteuer - Gewerbesteuerzahlungen laufendes Jahr	251.820,00	--	265.500,00	249.225,00	-16.275,00	--	-2.595,00
601321 - Gewerbesteuer - Gewerbesteuer Vorjahre	105.970,40	--	63.400,00	69.932,35	6.532,35	--	-36.038,05
601331 - Gewerbesteuer - Gewerbesteuererstattungen Vorjahre	-58.728,74	--	-16.700,00	-23.693,21	-6.993,21	--	35.035,53
602100 - Gemeindeanteil an der Einkommenssteuer	665.177,66	--	681.000,00	704.784,08	23.784,08	--	39.606,42
602200 - Gemeindeanteil an der Umsatzsteuer	19.428,38	--	22.000,00	22.301,68	301,68	--	2.873,30
603300 - Hundesteuer	8.625,00	--	9.000,00	9.380,00	380,00	--	755,00
605210 - vom Land - Familienleistungsausgleich	66.868,93	--	67.000,00	58.810,27	-8.189,73	--	-8.058,66
F2 - Zuwendungen, allgemeine Umlagen und sonstige Transfereinzahlungen	486.425,69	--	522.400,00	515.498,35	-6.901,65	--	29.072,66
611110 - vom Land - Schlüsselzuweisung A	--	--	0,00	--	-0,00	--	--
613200 - Sonstige allgemeine Zuweisungen vom Land	31.414,00	--	31.400,00	31.414,00	14,00	--	0,00
614410 - Zuweisungen u. Zuschüsse für lfd. Zwecke vom öffentlichen Bereich - vom Bund	262,56	--	0,00	--	-0,00	--	-262,56
614420 - Zuweisungen u. Zuschüsse für lfd. Zwecke vom öffentlichen Bereich - vom Land	70.805,11	--	20.000,00	-312,64	-20.312,64	--	-71.117,75
614422 - Zuweisung für Sonderprogramme	2.277,92	--	5.000,00	6.094,08	1.094,08	--	3.816,16
614423 - Zuweisung vom Land für 2-jährige (Betreuungsbonus nach § 12a KitaG)	--	--	--	4.977,54	4.977,54	--	4.977,54
614430 - Zuweisungen u. Zuschüsse für lfd. Zwecke vom öffentlichen Bereich - von Gemeinden und Gemeindeverbänden	4.873,89	--	0,00	--	-0,00	--	-4.873,89
614431 - Zuweisungen und Zuschüsse für lfd. Zwecke von Gemeinden/Gde. Verbände (Personalkostenzuschüsse / Boni)	319.636,56	--	400.000,00	429.867,60	29.867,60	--	110.231,04
614432 - Zuweisungen und Zuschüsse für lfd. Zwecke von Gemeinden/Gde. Verbände (Elternbeiträge)	42.000,00	--	48.000,00	43.002,45	-4.997,55	--	1.002,45
614433 - Zuweisungen und Zuschüsse für lfd. Zwecke von Gemeinden/Gde. Verbände	14.905,65	--	18.000,00	455,32	-17.544,68	--	-14.450,33
614510 - Zuweisungen u. Zuschüsse für lfd. Zwecke vom privaten Bereich - von privaten Unternehmen	250,00	--	0,00	--	-0,00	--	-250,00
616100 - Allemeine Umlagen vom Land (Erstattung Fonds Dt. Einheit)	--	--	0,00	--	-0,00	--	--
F3 - Einzahlungen der sozialen Sicherung	--	--	--	--	-0,00	--	--



## Jahresabschluss Ebertsheim

	Ergebnis des Haushaltsvorjahres	Übertragung aus Vorjahr	Ansatz des Haushaltsjahres einschl. Nachträge	Ergebnis des Haushaltsjahres	Abweichung im Haushaltsjahr	Übertragung in Folgejahr	Ergebnisveränderung gegenüber Haushaltsvorjahr
F4 - Öffentlich-rechtliche Leistungsentgelte	14.172,11	--	11.200,00	8.914,93	-2.285,07	--	-5.257,18
632120 - Entgelte für die Benutzung von öffentlichen Einrichtungen - Elternbeiträge Krippenkinder	2.933,55	--	0,00	--	-0,00	--	-2.933,55
632240 - Entgelte - für das Bestattungswesen	7.018,02	--	6.900,00	4.583,26	-2.316,74	--	-2.434,76
632300 - Entgelte für die Unterhaltung von Straßen, Wirtschaftswegen u.a. öffentlichen Einrichtungen	4.220,54	--	4.300,00	4.331,67	31,67	--	111,13
F5 - Privatrechtliche Leistungsentgelte	24.778,76	--	27.260,00	23.693,87	-3.566,13	--	-1.084,89
641100 - Einzahlungen aus Verkäufen von Vorräten	180,00	--	200,00	60,00	-140,00	--	-120,00
641210 - Mieten und Pachten - Miete	4.969,80	--	5.000,00	4.969,80	-30,20	--	0,00
641220 - Mieten und Pachten - Mietnebenkosten	1.167,47	--	1.100,00	--	-1.100,00	--	-1.167,47
641230 - Mieten und Pachten - Pachten	1.654,57	--	1.710,00	1.633,65	-76,35	--	-20,92
641240 - Mieten und Pachten - Benutzungsentgelte	1.625,00	--	1.750,00	1.325,00	-425,00	--	-300,00
641400 - Beteiligung Essenskosten	15.181,92	--	17.500,00	15.705,42	-1.794,58	--	523,50
F6 - Kostenerstattungen und Kostenumlagen	3.069,35	--	4.320,00	6.948,65	2.628,65	--	3.879,30
642310 - von Sondervermögen - von Eigenbetrieben	100,00	--	100,00	100,00	0,00	--	0,00
642410 - vom öffentlichen Bereich - vom Bund	--	--	0,00	--	-0,00	--	--
642430 - vom öffentlichen Bereich - von Gemeinden und Gemeindeverbänden	725,00	--	720,00	873,00	153,00	--	148,00
642490 - vom öffentlichen Bereich - vom sonstigen öffentlichen Bereich	1.250,00	--	0,00	140,00	140,00	--	-1.110,00
642510 - vom privaten Bereich - von privaten Unternehmen	--	--	0,00	--	-0,00	--	--
642591 - vom privaten Bereich - vom sonstigen privaten Bereich (Ersätze)	994,35	--	0,00	1.100,65	1.100,65	--	106,30
642900 - von Sonstigen	--	--	3.500,00	4.735,00	1.235,00	--	4.735,00
F7 - Sonstige laufende Einzahlungen	38.630,48	--	33.000,00	37.484,50	4.484,50	--	-1.145,98
652100 - aktivierte Personalkosten	--	--	0,00	--	-0,00	--	--
661120 - Einzahlungen aus der Veräußerung von immateriellen Vermögensgegenständen und Vermögensgegenständen des Sachanlagevermögens - Einzahlungen aus der Veräußerung von Grundstücken und Gebäuden	--	--	0,00	0,00	0,00	--	0,00
661130 - Einzahlungen aus der Veräußerung von immateriellen Vermögensgegenständen und Vermögensgegenständen des Sachanlagevermögens - Einzahlungen aus der Veräußerung von beweglichen Vermögensgegenständen oberhalb der Wertgrenze i. H. v. 410 Euro	--	--	--	4.309,85	4.309,85	--	4.309,85
661300 - Einzahlungen aus der Veräußerung des Umlaufvermögens (außer Vorräten und Wertpapieren)	0,00	--	--	--	-0,00	--	-0,00
662500 - Konzessionsabgaben	33.630,50	--	33.000,00	32.424,65	-575,35	--	-1.205,85



## Jahresabschluss Ebertsheim

	Ergebnis des Haus- haltsvorjah- res	Über- tra- gung aus Vor- jahr	Ansatz des Haushalts- jahres ein- schl. Nach- träge	Ergebnis des Haus- haltsjahres	Abwei- chung im Haus- haltsjahr	Über- tra- gung in Folge- jahr	Ergebnis- verände- rung ge- genüber Haushalts- vorjahr
662700 - Versicherungserstattungen	4.999,98	--	0,00	--	-0,00	--	-4.999,98
662900 - Sonstige Einzahlungen (Spenden, Ersatzleistungen, u.a.)	--	--	0,00	750,00	750,00	--	750,00
<b>F8 - Summe der laufenden Einzahlungen aus Verwaltungstätigkeit</b>	<b>1.746.343,74</b>	<b>--</b>	<b>1.809.380,00</b>	<b>1.801.804,17</b>	<b>-7.575,83</b>	<b>--</b>	<b>55.460,43</b>
F9 - Personal- und Versorgungsauszahlungen	606.645,00	--	659.660,00	670.136,74	10.476,74	--	63.491,74
701100 - Bürgermeister (ehrenamtlich)	13.416,00	--	16.800,00	13.808,00	-2.992,00	--	392,00
701200 - Beigeordnete (ehrenamtlich)	--	--	1.000,00	--	-1.000,00	--	--
701300 - Ortsvorsteher	857,73	--	350,00	366,00	16,00	--	-491,73
701400 - Rats- und Ausschussmitglieder	--	--	0,00	--	-0,00	--	--
702210 - Beschäftigte - Vergütungen	449.503,19	--	485.930,00	497.205,70	11.275,70	--	47.702,51
702220 - Beschäftigte - Leistungszulagen	8.233,56	--	9.540,00	8.523,99	-1.016,01	--	290,43
703200 - Arbeitnehmer - Zusatzversorgungskasse	35.019,37	--	40.110,00	37.870,49	-2.239,51	--	2.851,12
703900 - Sonstige - Beiträge zu Versorgungskassen	--	--	10,00	--	-10,00	--	--
704200 - Arbeitnehmer - Sozialversicherung	92.314,42	--	98.510,00	104.908,60	6.398,60	--	12.594,18
704900 - Sonstige - Sozialversicherung	131,45	--	160,00	19,68	-140,32	--	-111,77
705200 - Arbeitnehmer - Beihilfeversicherung	29,28	--	50,00	29,28	-20,72	--	0,00
711300 - ehrenamtlich Tätige (Ehrensold)	7.140,00	--	7.200,00	7.405,00	205,00	--	265,00
F10 - Auszahlungen für Sach- und Dienstleistungen	172.578,17	--	319.500,00	235.548,35	-83.951,65	--	62.970,18
722110 - Auszahlungen für Heizung	11.973,49	--	12.500,00	11.142,80	-1.357,20	--	-830,69
722120 - Auszahlungen für Reinigung und Abfallbeseitigung	22.865,42	--	22.900,00	20.627,99	-2.272,01	--	-2.237,43
722130 - Auszahlungen für Strom-, Wasser- und Abwassergebühren	19.161,86	--	21.000,00	20.470,58	-529,42	--	1.308,72
723110 - Unterhaltung der Grundstücke, Außenanlagen, Gebäude und Gebäudeeinrichtungen - Grundstücke	29.796,06	--	138.600,00	78.698,38	-59.901,62	--	48.902,32
723140 - Unterhaltung der Grundstücke, Außenanlagen, Gebäude und Gebäudeeinrichtungen - Betriebsvorrichtungen, die im Gebäude eingebaut sind	512,90	--	800,00	--	-800,00	--	-512,90
723380 - Unterhaltung des Infrastrukturvermögens - Straßen, Wege, Plätze und Verkehrslenkungsanlagen	--	--	2.000,00	--	-2.000,00	--	--
723381 - Unterhaltung des Infrastrukturvermögens - Unterhaltung der Straßen, Gehwege usw.	1.453,06	--	15.200,00	5.317,84	-9.882,16	--	3.864,78
723382 - Unterhaltung des Infrastrukturvermögens - Unterhaltung der Straßenbeleuchtung	8.391,30	--	9.000,00	8.930,63	-69,37	--	539,33
723510 - Fahrzeugunterhaltung - Wartungs- und Instandsetzungskosten	945,41	--	7.000,00	6.016,58	-983,42	--	5.071,17
723520 - Fahrzeugunterhaltung - Betriebs- und Schmierstoffe	1.742,18	--	1.800,00	1.773,97	-26,03	--	31,79



## Jahresabschluss Ebertsheim

	Ergebnis des Haushaltsvorjahres	Übertragung aus Vorjahr	Ansatz des Haushaltsjahres einschl. Nachträge	Ergebnis des Haushaltsjahres	Abweichung im Haushaltsjahr	Übertragung in Folgejahr	Ergebnisveränderung gegenüber Haushaltsvorjahr
723600 - Unterhaltung der Maschinen und technischen Anlagen	534,78	--	1.500,00	1.099,96	-400,04	--	565,18
723700 - Unterhaltung der Betriebs- und Geschäftsausstattung	2.586,35	--	2.800,00	1.289,22	-1.510,78	--	-1.297,13
723800 - Geringwertige Geräte, Ausstattungs-, Ausrüstungs- und sonstige Gebrauchsgegenstände	485,93	--	5.350,00	1.645,93	-3.704,07	--	1.160,00
724200 - Essenskosten	13.414,13	--	15.000,00	15.300,37	300,37	--	1.886,24
724400 - Laborbedarf, Werkstättenbedarf, Lebensmittel, Arzneimittel, Verbandstoffe, Sanitätsverbrauchsmaterial, Baumaterial, sonstiger Anstaltsbedarf, Saat- und Pflanzgut	--	--	1.000,00	--	-1.000,00	--	--
724500 - Verbrauchsmittel an Schulen: Lehr- und Unterrichtsmittel (Landkarten, Filme, Zeichnungen, physikalische und chemische Stoffe), Schulbücher, Werkstoffe	4.190,82	--	4.550,00	2.601,28	-1.948,72	--	-1.589,54
724510 - Aufwendungen für Sonderprogramme	--	--	5.000,00	6.016,00	1.016,00	--	6.016,00
724900 - sonstige Auszahlungen für Sachleistungen	--	--	300,00	218,34	-81,66	--	218,34
725310 - Kostenerstattungen an Sondervermögen - an Eigenbetriebe	40.391,00	--	0,00	--	-0,00	--	-40.391,00
725480 - Kostenerstattungen an den öffentlichen Bereich - an sonstige öffentliche Sonderrechnungen	--	--	40.400,00	40.391,00	-9,00	--	40.391,00
729250 - Aufwendungen für personelle Dienstleistungen (Arbeitnehmerüberlassung)	6.124,04	--	8.400,00	9.514,56	1.114,56	--	3.390,52
729300 - sonstige Auszahlungen für Sach- und Dienstleistungen	8.009,44	--	4.400,00	4.492,92	92,92	--	-3.516,52
F11 - nicht besetzt	--	--	--	--	-0,00	--	--
F12 - Zuwendungen, Umlagen und sonstige Transferauszahlungen	903.485,14	--	1.047.630,00	1.057.781,23	10.151,23	--	154.296,09
741590 - Zuweisungen und Zuschüsse an den privaten Bereich - an den sonstigen privaten Bereich	7.225,00	--	300,00	--	-300,00	--	-7.225,00
741900 - Zuweisungen und Zuschüsse Sonstige	100,00	--	7.230,00	7.200,00	-30,00	--	7.100,00
743100 - Gewerbesteuerumlage	81.480,14	--	52.600,00	47.343,23	-5.256,77	--	-34.136,91
744110 - Allgemeine Umlagen an das Land - Finanzierungsbeteiligung Fonds Deutsche Einheit	926,00	--	0,00	--	-0,00	--	-926,00
744210 - Allgemeine Umlagen an Gemeinden und Gemeindeverbände - Landkreise	451.060,00	--	524.600,00	524.570,00	-30,00	--	73.510,00
744230 - Allgemeine Umlagen an Gemeinden und Gemeindeverbände - Verbandsgemeinden	309.224,00	--	366.000,00	366.235,00	235,00	--	57.011,00
744240 - Sonderumlage für Grundschulen und Schulturnhallen	53.470,00	--	96.900,00	112.433,00	15.533,00	--	58.963,00
F13 - Auszahlungen der sozialen Sicherung	--	--	--	--	-0,00	--	--
F14 - Sonstige laufende Auszahlungen	32.489,69	--	40.290,00	35.432,45	-4.857,55	--	2.942,76
761200 - Auszahlungen für Aus- und Fortbildung, Umschulung	2.215,55	--	5.000,00	4.831,80	-168,20	--	2.616,25



## Jahresabschluss Ebertsheim

	Ergebnis des Haushaltsvorjahres	Übertragung aus Vorjahr	Ansatz des Haushaltsjahres einschl. Nachträge	Ergebnis des Haushaltsjahres	Abweichung im Haushaltsjahr	Übertragung in Folgejahr	Ergebnisveränderung gegenüber Haushaltsvorjahr
761300 - Auszahlungen für übernommene Reisekosten für Dienstreisen und Dienstgänge - Allgemein	297,71	--	350,00	740,54	390,54	--	442,83
761400 - Auszahlungen für allgemeine Betreuung der Bediensteten	45,96	--	250,00	670,98	420,98	--	625,02
761500 - Auszahlungen für Dienst- und Schutzkleidung, persönliche Ausrüstungsgegenstände	594,36	--	600,00	1.065,64	465,64	--	471,28
761900 - Sonstige Personalnebenauszahlungen	--	--	0,00	--	-0,00	--	--
762100 - Mieten, Pachten und Erbbauzinsen	555,65	--	750,00	679,40	-70,60	--	123,75
762510 - Sachverständigen-, Gerichts- und ähnliche Auszahlungen - Vergütungen einschließlich Reisekosten an Sachverständige	4.546,22	--	3.500,00	1.184,40	-2.315,60	--	-3.361,82
762530 - Sachverständigen-, Gerichts- und ähnliche Auszahlungen - Gerichts-, Anwalts-, Notar-, Gerichtsvollzieherkosten usw.	1.347,18	--	500,00	--	-500,00	--	-1.347,18
762550 - Sachverständigen-, Gerichts- und ähnliche Auszahlungen - Auszahlungen für Flächennutzungsplan und Bebauungspläne	--	--	0,00	--	-0,00	--	--
763110 - Büromaterial allgemein	-266,50	--	300,00	436,00	136,00	--	702,50
763210 - Fachliteratur, Zeitschriften - Bücher	--	--	50,00	--	-50,00	--	--
763310 - Porto und Versandkosten - Porto	--	--	50,00	--	-50,00	--	--
763410 - Telefon, Datenübertragungskosten - Fernmeldegebühren	1.406,38	--	1.600,00	1.456,44	-143,56	--	50,06
763510 - öffentliche Bekanntmachungen - Annoncen	--	--	150,00	--	-150,00	--	--
763600 - Öffentlichkeitsarbeit	6,09	--	500,00	50,00	-450,00	--	43,91
763620 - Öffentlichkeitsarbeit - Neujahrsempfang	711,85	--	1.300,00	1.234,25	-65,75	--	522,40
763630 - Öffentlichkeitsarbeit - Partnerschaften	--	--	0,00	--	-0,00	--	--
763900 - Sonstige Geschäftsaufwendungen	3.188,17	--	3.500,00	3.259,74	-240,26	--	71,57
764110 - Versicherungsbeiträge - Allgemein	3.595,08	--	2.960,00	2.299,97	-660,03	--	-1.295,11
764120 - Versicherungsbeiträge - Kfz-Versicherungen	241,90	--	1.500,00	1.344,19	-155,81	--	1.102,29
764130 - Versicherungsbeiträge - Haftpflichtversicherungen	4.066,47	--	4.200,00	3.868,22	-331,78	--	-198,25
764140 - Versicherungsbeiträge - Unfallversicherungen	5.210,25	--	5.300,00	5.634,07	334,07	--	423,82
764200 - Beiträge zu Wirtschaftsverbänden, Berufsvertretungen und Vereinen	1.092,12	--	1.350,00	1.233,89	-116,11	--	141,77
768100 - Grundsteuer	729,79	--	1.280,00	569,12	-710,88	--	-160,67
768200 - Kraftfahrzeugsteuer	116,00	--	300,00	487,00	187,00	--	371,00
769200 - Verfügungsmittel	462,27	--	1.000,00	972,95	-27,05	--	510,68
769310 - Repräsentationen - allgemein	659,28	--	600,00	1.621,70	1.021,70	--	962,42
769320 - Repräsentationen - Jubiläen bei Bürgern, Seniorenveranstaltungen	1.667,91	--	3.400,00	1.792,15	-1.607,85	--	124,24



## Jahresabschluss Ebertsheim

	Ergebnis des Haus- haltsvorjah- res	Über- tra- gung aus Vor- jahr	Ansatz des Haushalts- jahres ein- schl. Nach- träge	Ergebnis des Haus- haltsjahres	Abwei- chung im Haus- haltsjahr	Über- tra- gung in Folge- jahr	Ergebnis- verände- rung ge- genüber Haushalts- vorjahr
<b>F15 - Summe der laufenden Auszahlungen aus Verwaltungstätigkeit</b>	<b>1.715.198,00</b>	--	<b>2.067.080,00</b>	<b>1.998.898,77</b>	<b>-68.181,23</b>	--	<b>283.700,77</b>
<b>F16 - Saldo der laufenden Ein- und Auszahlungen aus Verwaltungstätigkeit</b>	<b>31.145,74</b>	--	<b>-257.700,00</b>	<b>-197.094,60</b>	<b>60.605,40</b>	--	<b>-228.240,34</b>
F17 - Zinseinzahlungen und sonstige Finanzeinzahlungen	6.010,91	--	720,00	994,50	274,50	--	-5.016,41
671430 - Zinseinzahlungen vom öffentlichen Bereich - von Gemeinden und Gemeindeverbänden	--	--	0,00	--	-0,00	--	--
671510 - Zinseinzahlungen vom inländischen Geldmarkt - von Banken	89,31	--	20,00	--	-20,00	--	-89,31
672100 - Zinsen aus Stundungen und Verrentungen	0,00	--	100,00	15,50	-84,50	--	15,50
679200 - Vollverzinsung aus Gewerbesteuer (§ 233a AO)	4.931,60	--	500,00	534,00	34,00	--	-4.397,60
679900 - Sonstige	990,00	--	100,00	445,00	345,00	--	-545,00
<b>F18 - Zinsauszahlungen und sonstige Finanzauszahlungen</b>	<b>17.190,26</b>	--	<b>16.000,00</b>	<b>15.966,50</b>	<b>-33,50</b>	--	<b>-1.223,76</b>
774311 - an Gemeinden und Gemeindeverbände (Zinserstattungen an Gemeinden)	--	--	0,00	--	-0,00	--	--
774710 - Zinsauszahlungen und sonstige Finanzauszahlungen an sonstige öffentliche Sonderrechnungen - an öffentliche Zusatzversorgungseinrichtungen	--	--	0,00	--	-0,00	--	--
775110 - Zinsauszahlungen und sonstige Finanzauszahlungen an inländische Kreditinstitute - an Banken	13.857,06	--	13.750,00	14.152,50	402,50	--	295,44
775140 - Zinsauszahlungen und sonstige Finanzauszahlungen an inländische Kreditinstitute - an Girozentralen / Landesbanken	--	--	0,00	--	-0,00	--	--
775190 - Zinsauszahlungen und sonstige Finanzauszahlungen an inländische Kreditinstitute - an sonstige inländische Kreditinstitute	1.935,20	--	1.750,00	1.804,00	54,00	--	-131,20
779100 - Zinsauszahlungen und sonstige Finanzauszahlungen aus der Vollverzinsung der Gewerbesteuer (§ 233a AO)	1.398,00	--	500,00	10,00	-490,00	--	-1.388,00
<b>F19 - Saldo der Zins- und sonstigen Finanzein- und -auszahlungen</b>	<b>-11.179,35</b>	--	<b>-15.280,00</b>	<b>-14.972,00</b>	<b>308,00</b>	--	<b>-3.792,65</b>
<b>F20 - Saldo der ordentlichen Ein- und Auszahlungen</b>	<b>19.966,39</b>	--	<b>-272.980,00</b>	<b>-212.066,60</b>	<b>60.913,40</b>	--	<b>-232.032,99</b>
<b>F21 - Saldo der außerordentlichen Ein- und Auszahlungen</b>	<b>--</b>	--	<b>--</b>	<b>--</b>	<b>-0,00</b>	--	<b>--</b>
F21a - Außerordentliche Einzahlungen	--	--	--	--	-0,00	--	--
F21b - Außerordentliche Auszahlungen	--	--	--	--	-0,00	--	--
<b>F22 - Saldo der Ein- und Auszahlungen aus internen Leistungsbeziehungen</b>	<b>0,00</b>	--	<b>0,00</b>	<b>0,00</b>	<b>0,00</b>	--	<b>0,00</b>
F22a - Einzahlungen aus internen Leistungsbeziehungen	5.602,99	--	8.300,00	10.561,80	2.261,80	--	4.958,81





## Jahresabschluss Ebertsheim

	Ergebnis des Haus- haltsvorjah- res	Über- tra- gung aus Vor- jahr	Ansatz des Haushalts- jahres ein- schl. Nach- träge	Ergebnis des Haus- haltsjahres	Abwei- chung im Haus- haltsjahr	Über- tra- gung in Folge- jahr	Ergebnis- verände- rung ge- genüber Haushalts- vorjahr
698200 - Einzahlung aus internen Leistungsbeziehungen	5.602,99	--	8.300,00	10.561,80	2.261,80	--	4.958,81
F22b - Auszahlungen aus internen Leistungsbeziehungen	5.602,99	--	8.300,00	10.561,80	2.261,80	--	4.958,81
798200 - Auszahlung aus internen Leistungsbeziehungen	5.602,99	--	8.300,00	10.561,80	2.261,80	--	4.958,81
<b>F23 - Saldo der ordentlichen und außerordentlichen Ein- und Auszahlungen</b>	<b>19.966,39</b>	<b>--</b>	<b>-272.980,00</b>	<b>-212.066,60</b>	<b>60.913,40</b>	<b>--</b>	<b>-232.032,99</b>
F24 - Einzahlungen aus Investitionszuwendungen	86.028,68	--	1.900,00	6.288,04	4.388,04	--	-79.740,64
681410 - Investitionszuwendungen - vom öffentlichen Bereich - von dem Bund	--	--	0,00	4.388,04	4.388,04	--	4.388,04
681420 - Investitionszuwendungen - vom öffentlichen Bereich - von dem Land	0,00	--	0,00	--	-0,00	--	-0,00
681430 - Investitionszuwendungen - vom öffentlichen Bereich - von Gemeinden und Gemeindeverbänden	--	--	0,00	--	-0,00	--	--
681510 - Investitionszuwendungen - vom privaten Bereich - von privaten Unternehmen	500,00	--	1.900,00	1.900,00	0,00	--	1.400,00
681590 - Investitionszuwendungen - vom privaten Bereich - vom sonstigen privaten Bereich	--	--	0,00	--	-0,00	--	--
681762 - Anzahlungen auf Sonderposten zum Anlagevermögen - vom Land	84.528,68	--	0,00	0,00	0,00	--	-84.528,68
681770 - Anzahlungen auf Sonderposten zum Anlagevermögen - vom privaten Bereich	1.000,00	--	--	--	-0,00	--	-1.000,00
F25 - Einzahlungen aus Beiträgen und ähnlichen Entgelten, sonstige Sonderposten	15.124,23	--	7.000,00	4.408,72	-2.591,28	--	-10.715,51
682510 - Beiträge und ähnliche Entgelte vom privaten Bereich	--	--	0,00	--	-0,00	--	--
682700 - Grabnutzungsentgelte	15.124,23	--	7.000,00	4.408,72	-2.591,28	--	-10.715,51
682750 - Anzahlungen für Beiträge - vom privaten Bereich	--	--	0,00	--	-0,00	--	--
F26 - Sonstige Investitionseinzahlungen	130.000,00	--	2.700,00	2.770,15	70,15	--	-127.229,85
685100 - Einzahlungen für unbebaute Grundstücke und grundstücksgleiche Rechte	--	--	0,00	--	-0,00	--	--
685300 - Einzahlungen für Infrastrukturvermögen, einschließlich Grundstücke und grundstücksgleiche Rechte	--	--	2.700,00	2.770,15	70,15	--	2.770,15
685710 - Einzahlungen für Betriebs- und Geschäftsausstattung, Pflanzen und Tiere und geringwertige Vermögensgegenstände - Einzahlungen aus der Veräußerung von beweglichen Sachen des Anlagevermögens oberhalb der Wertgrenze i.H.v. 410,00 Euro	--	--	0,00	--	-0,00	--	--
688210 - Einzahlungen für unfertige Erzeugnisse	0,00	--	0,00	--	-0,00	--	-0,00
688310 - Einzahlungen für fertige Erzeugnisse	130.000,00	--	--	--	-0,00	--	-130.000,00
<b>F27 - Summe der Einzahlungen aus Investitionstätigkeit</b>	<b>231.152,91</b>	<b>--</b>	<b>11.600,00</b>	<b>13.466,91</b>	<b>1.866,91</b>	<b>--</b>	<b>-217.686,00</b>





## Jahresabschluss Ebertsheim

	Ergebnis des Haus- haltsvorjah- res	Über- tra- gung aus Vor- jahr	Ansatz des Haushalts- jahres ein- schl. Nach- träge	Ergebnis des Haus- haltsjahres	Abwei- chung im Haus- haltsjahr	Über- tra- gung in Folge- jahr	Ergebnis- verände- rung ge- genüber Haushalts- vorjahr
F28 - Auszahlungen für immaterielle Vermögensgegenstände	--	--	0,00	--	-0,00	--	--
784400 - Auszahlungen für Anzahlungen auf immaterielle Vermögensgegenstände	--	--	0,00	--	-0,00	--	--
F29 - Auszahlungen für Sachanlagen	43.925,26	--	47.100,00	31.435,29	-15.664,71	--	-12.489,97
785100 - Auszahlungen für unbebaute Grundstücke und grundstücksgleiche Rechte	0,00	--	2.200,00	0,00	-2.200,00	--	0,00
785220 - Auszahlungen für bebaute Grundstücke und grundstücksgleiche Rechte; Auszahlungen für den Erwerb von Gebäuden und Grundstückseinrichtungen.	--	--	0,00	--	-0,00	--	--
785230 - Auszahlungen für bebaute Grundstücke und grundstücksgleiche Rechte, Auszahlungen für Baumaßnahmen.	1.610,95	--	0,00	--	-0,00	--	-1.610,95
785310 - Auszahlungen für Infrastrukturvermögen, einschließlich Grundstücke und grundstücksgleiche Rechte, Erwerb von Grund und Boden	--	--	0,00	--	-0,00	--	--
785330 - Auszahlung für Infrastrukturvermögen, einschließlich Grundstücke und grundstücksgleiche Rechte, Auszahlungen für Baumaßnahmen.	--	--	0,00	--	-0,00	--	--
785600 - Auszahlungen für Fahrzeuge, Maschinen und technische Anlagen	906,66	--	22.900,00	21.900,00	-1.000,00	--	20.993,34
785710 - Auszahlungen für Betriebs- und Geschäftsausstattung, Pflanzen und Tiere und geringwertige Vermögensgegenstände - Auszahlungen für bewegliche Sachen des Anlagevermögens oberhalb der Wertgrenze. i.H.v. 410,00 Euro	4.875,60	--	22.000,00	8.897,13	-13.102,87	--	4.021,53
785720 - Auszahlungen für bewegliche Sachen des Anlagevermögens unterhalb der Wertgrenze i.H.v. 410,00 Euro	--	--	--	638,16	638,16	--	638,16
785930 - Auszahlungen für Anlagen im Bau und für geleistete Anzahlungen, Auszahlungen für Baumaßnahmen	36.532,05	--	0,00	--	-0,00	--	-36.532,05
F30 - Auszahlungen für Finanzanlagen	--	--	--	--	-0,00	--	--
F31 - Sonstige Investitionsauszahlungen	--	--	--	--	-0,00	--	--
<b>F32 - Summe der Auszahlungen aus Investitionstätigkeit</b>	<b>43.925,26</b>	<b>--</b>	<b>47.100,00</b>	<b>31.435,29</b>	<b>-15.664,71</b>	<b>--</b>	<b>-12.489,97</b>
<b>F33 - Saldo der Ein- und Auszahlungen aus Investitionstätigkeit</b>	<b>187.227,65</b>	<b>--</b>	<b>-35.500,00</b>	<b>-17.968,38</b>	<b>17.531,62</b>	<b>--</b>	<b>-205.196,03</b>
<b>F34 - Finanzmittelüberschuss / Finanzmittel- fehlbetrag</b>	<b>207.194,04</b>	<b>--</b>	<b>-308.480,00</b>	<b>-230.034,98</b>	<b>78.445,02</b>	<b>--</b>	<b>-437.229,02</b>
F35 - Aufnahme von Investitionskrediten	54.000,00	--	35.500,00	0,00	-35.500,00	--	-54.000,00
692531 - Kredite für Investitionen vom inländischen Geldmarkt - Euro-Währung (fester Zins) - Laufzeit 5 Jahre und mehr	54.000,00	--	35.500,00	0,00	-35.500,00	--	-54.000,00
F36 - Tilgung von Investitionskrediten	43.219,54	--	48.760,00	51.460,23	2.700,23	--	8.240,69



## Jahresabschluss Ebertsheim

	Ergebnis des Haushaltsvorjahres	Übertragung aus Vorjahr	Ansatz des Haushaltsjahres einschl. Nachträge	Ergebnis des Haushaltsjahres	Abweichung im Haushaltsjahr	Übertragung in Folgejahr	Ergebnisveränderung gegenüber Haushaltsvorjahr
792421 - Tilgung von Krediten für Investitionen vom öffentlichen Bereich - von dem Land - Kredite in Euro-Währung (fester Zins)	--	--	0,00	--	-0,00	--	--
792510 - Tilgung von Krediten für Investitionen vom inländischen Geldmarkt - Kredite in Euro-Währung (fester Zins)	43.219,54	--	48.760,00	51.460,23	2.700,23	--	8.240,69
792910 - Tilgung von Krediten für Investitionen von sonstigen öffentlichen Sonderrechnungen - Kredite in Euro-Währung (fester Zins)	--	--	0,00	--	-0,00	--	--
<b>F37 - Saldo der Ein- und Auszahlungen aus Investitionskrediten</b>	<b>10.780,46</b>	--	<b>-13.260,00</b>	<b>-51.460,23</b>	<b>-38.200,23</b>	--	<b>-62.240,69</b>
F38a - Einzahlungen Forderungen Einheitskasse	--	--	--	--	-0,00	--	--
F38b - Auszahlungen Forderungen Einheitskasse	217.974,50	--	--	0,00	0,00	--	-217.974,50
795295 - Auszahlung zur Bildung von Liquiditätsreserven an die Verbandsgemeinde (Bildung von Forderungen)	0,00	--	--	0,00	0,00	--	0,00
796440 - für den öffentlichen Bereich - für Gemeinden und Gemeindeverbände	217.974,50	--	--	--	-0,00	--	-217.974,50
F38c - Einzahlungen aus durchlaufenden Geldern	--	--	--	--	-0,00	--	--
F38d - Auszahlungen aus durchlaufenden Geldern	--	--	--	--	-0,00	--	--
F38 - Veränderung der Forderungen gegenüber der Verbandsgemeinde im Rahmen der Einheitskasse	-217.974,50	--	--	0,00	0,00	--	217.974,50
F39a - Einzahlungen Verbindlichkeiten Einheitskasse	--	--	321.740,00	281.495,21	-40.244,79	--	281.495,21
694440 - Aufnahme von Krediten zur Liquiditätssicherung bei der Verbandsgemeinde (Aufnahme von Verbindlichkeiten)	--	--	321.740,00	281.495,21	-40.244,79	--	281.495,21
F39b - Auszahlungen Verbindlichkeiten Einheitskasse	--	--	0,00	--	-0,00	--	--
794430 - Tilgung von Krediten zur Liquiditätssicherung bei der Verbandsgemeinde (Tilgung von Verbindlichkeiten)	--	--	0,00	--	-0,00	--	--
<b>F39 - Veränderung der Verbindlichkeiten gegenüber der Verbandsgemeinde im Rahmen der Einheitskasse</b>	--	--	<b>321.740,00</b>	<b>281.495,21</b>	<b>-40.244,79</b>	--	<b>281.495,21</b>
<b>F40 - Saldo der Ein- und Auszahlungen aus Finanzierungstätigkeit</b>	<b>-207.194,04</b>	--	<b>308.480,00</b>	<b>230.034,98</b>	<b>-78.445,02</b>	--	<b>437.229,02</b>
F41a - Einzahlungen durchlaufende Gelder	--	--	--	--	-0,00	--	--
F41b - Auszahlungen durchlaufende Gelder	--	--	--	--	-0,00	--	--
<b>F41 - Saldo der durchlaufenden Gelder</b>	--	--	--	--	<b>-0,00</b>	--	--
<b>F42 - Verwendung Finanzmittelüberschuss / Deckung Finanzmittelfehlbetrag</b>	<b>-207.194,04</b>	--	<b>308.480,00</b>	<b>230.034,98</b>	<b>-78.445,02</b>	--	<b>437.229,02</b>
F43 - Veränderung der liquiden Mittel (einschl. durchlaufende Gelder)	217.974,50	--	--	0,00	0,00	--	-217.974,50
<b>F44 - nachrichtlich: Ausgleich Finanzhaushalt (F23 - F36)</b>	<b>-23.253,15</b>	--	<b>-321.740,00</b>	<b>-263.526,83</b>	<b>58.213,17</b>	--	<b>-240.273,68</b>



### 3 Teilrechnungen (Muster 17 zu § 46 GemHVO)

#### Teilhaushalt 1 – Allgemeiner Haushalt

- 111001 - Verwaltungssteuerung
- 111301 - Öffentlichkeitsarbeit, Veranstaltungen, Ehrungen, Jubiläen
- 111401 - Gremien
- 114201 - Liegenschaften
- 114301 - Bauhof
- 114501 - Sonstige zentrale Dienste (u.a. Rathaus)
- 114601 - Versicherungen
- 116201 - Kasse
- 121201 - Wahlen und sonstige Abstimmungen
- 281101 - Förderung von Einrichtungen
- 281301 - Partnerschaften
- 291001 - Förderung von Kirchengemeinden und sonstigen Religionsgemeinschaften
- 365201 - Kindertagesstätte
- 366001 - Kinderspielplätze
- 366002 - Jugendraum
- 421001 - Förderung des Sports
- 511001 - Räumliche Planungs- und Entwicklungsmaßnahmen
- 511301 - Dorferneuerung, Städtebauförderung
- 537101 - Kommunale Abfallwirtschaft
- 541001 - Gemeindestraßen
- 541501 - Konzessionsabgaben
- 551001 - Öffentliches Grün, Landschaftsbau
- 551202 - Wanderwege, Naturlehrpfade, Trimm-Pfade, Radwege, Reitwege, Kneippwanderweg, Kneippbecken u.a.
- 552011 - Außengebietsentwässerung (u.a. gemeindliche Regenrückhaltebecken, Oberflächenwasserkanäle)
- 553001 - Friedhof- und Bestattungswesen
- 554001 - Naturschutz- und Landschaftspflege (Öko-Konto)
- 555901 - Feldwege, Landwirtschaftswege, Wirtschaftswege
- 571102 - Maßnahmen zur Verbesserung der Standortfaktoren u.a. Breitbandversorgung
- 573111 - Wochenmärkte, Jahrmärkte, Kerwen und Weihnachtsmärkte
- 573121 - Dorfgemeinschaftseinrichtungen in der Schulturnhalle
- 573122 - Haus der Vereine (Hauptstraße 17/19)
- 573181 - Glocken, Turmuhren, Kirchtürme
- 575001 - Tourismusförderung

#### Teilhaushalt 2 – Zentrale Finanzwirtschaft

- 611001 - Steuern, allgemeine Zuweisungen und Umlagen, Steuerbeteiligungen
- 611320 - Sonstige allgemeine Zuweisung (KEF)
- 612101 - Zinseinnahmen und ähnliche Erträge, Stundungs- und Verrentungszinsen, Vollverzinsung Gewerbesteuer
- 612201 - Zinsen Darlehen, Kassenkredite
- 612501 - Ein- und Auszahlungen für Kredite (Tilgungen und Umschuldungen)



### 3.1 Teilhaushalt 1 - Allgemeiner Haushalt

#### Teilergebnisrechnung

	Ergebnis des Haus- haltsvorjah- res	Über- tra- gung aus Vor- jahr	Ansatz des Haushalts- jahres ein- schl. Nach- träge	Ergebnis des Haus- haltsjahres	Abwei- chung im Haus- haltsjahr	Über- tra- gung in Folge- jahr	Ergeb- nisver- ände- rung ge- genüber Haus- haltsvor- jahr
E1 - Steuern und ähnliche Abgaben	--	--	--	--	-0,00	--	--
E2 - Zuwendungen, allgemeine Umlagen und sonstige Transfererträge	545.902,85	--	544.590,00	614.449,87	69.859,87	--	68.547,02
E3 - Erträge der sozialen Sicherung	--	--	--	--	-0,00	--	--
E4 - Öffentlich-rechtliche Leistungsentgelte	161.933,20	--	160.630,00	156.827,70	-3.802,30	--	-5.105,50
E5 - Privatrechtliche Leistungsentgelte	23.529,04	--	27.260,00	24.795,63	-2.464,37	--	1.266,59
E6 - Kostenerstattungen und -umlagen	4.262,59	--	4.320,00	5.221,22	901,22	--	958,63
E7 - Sonstige laufende Erträge	39.863,63	--	35.000,00	67.420,71	32.420,71	--	27.557,08
<b>E8 - Summe der laufenden Erträge aus Verwaltungstätigkeit</b>	<b>775.491,31</b>	<b>--</b>	<b>771.800,00</b>	<b>868.715,13</b>	<b>96.915,13</b>	<b>--</b>	<b>93.223,82</b>
E9 - Personal- und Versorgungsaufwendungen	618.237,84	--	670.660,00	673.331,74	2.671,74	--	55.093,90
E10 - Aufwendungen für Sach- und Dienstleistungen	159.387,59	--	319.500,00	228.092,84	-91.407,16	--	68.705,25
E11 - Abschreibungen	254.114,70	--	250.350,00	254.590,25	4.240,25	--	475,55
E12 - Zuwendungen, Umlagen und sonstige Transferaufwendungen	7.200,00	--	7.530,00	7.200,00	-330,00	--	0,00
E13 - Aufwendungen der sozialen Sicherung	--	--	--	--	-0,00	--	--
E14 - Sonstige laufende Aufwendungen	75.376,60	--	40.290,00	39.611,89	-678,11	--	35.764,71
<b>E15 - Summe der laufenden Aufwendungen aus Verwaltungstätigkeit</b>	<b>1.114.316,73</b>	<b>--</b>	<b>1.288.330,00</b>	<b>1.202.826,72</b>	<b>-85.503,28</b>	<b>--</b>	<b>88.509,99</b>
<b>E16 - Laufendes Ergebnis aus Verwaltungstätigkeit</b>	<b>-338.825,42</b>	<b>--</b>	<b>-516.530,00</b>	<b>-334.111,59</b>	<b>182.418,41</b>	<b>--</b>	<b>4.713,83</b>
E17 - Zinserträge und sonstige Finanzerträge	51,27	--	20,00	--	-20,00	--	-51,27
E18 - Zinsaufwendungen und sonstige Finanzaufwendungen	--	--	--	--	-0,00	--	--
<b>E19 - Saldo der Zins- und sonstigen Finanzerträge und -aufwendungen</b>	<b>51,27</b>	<b>--</b>	<b>20,00</b>	<b>--</b>	<b>-20,00</b>	<b>--</b>	<b>-51,27</b>
E20 - Ordentliches Ergebnis	-338.774,15	--	-516.510,00	-334.111,59	182.398,41	--	4.662,56
E21 - Außerordentliches Ergebnis	--	--	--	--	-0,00	--	--
<b>E22 - Saldo aus internen Leistungsbeziehungen</b>	<b>0,00</b>	<b>--</b>	<b>0,00</b>	<b>0,00</b>	<b>0,00</b>	<b>--</b>	<b>0,00</b>
<b>E23 - Jahresergebnis (Jahresüberschuss / Jahresfehlbetrag) des Teilhaushalts</b>	<b>-338.774,15</b>	<b>--</b>	<b>-516.510,00</b>	<b>-334.111,59</b>	<b>182.398,41</b>	<b>--</b>	<b>4.662,56</b>



Teilfinanzrechnung

	Ergebnis des Haus- haltsvorjah- res	Über- tra- gung aus Vor- jahr	Ansatz des Haushalts- jahres ein- schl. Nach- träge	Ergebnis des Haus- haltsjahres	Abwei- chung im Haus- haltsjahr	Über- tra- gung in Folge- jahr	Ergebnisver- änderung ge- genüber Haushalts- vorjahr
<b>F16 - Saldo der laufenden Ein- und Auszahlungen aus Verwaltungstätigkeit</b>	<b>-283.375,47</b>	--	<b>-460.200,00</b>	<b>-387.191,24</b>	<b>73.008,76</b>	--	<b>-103.815,77</b>
<b>F19 - Saldo der Zins- und sonstigen Finanz- und -auszahlungen</b>	<b>89,31</b>	--	<b>20,00</b>	--	<b>-20,00</b>	--	<b>-89,31</b>
<b>F20 - Saldo der ordentlichen Ein- und Auszahlungen</b>	<b>-283.286,16</b>	--	<b>-460.180,00</b>	<b>-387.191,24</b>	<b>72.988,76</b>	--	<b>-103.905,08</b>
<b>F21 - Saldo der außerordentlichen Ein- und Auszahlungen</b>	--	--	--	--	<b>-0,00</b>	--	--
<b>F22 - Saldo der Ein- und Auszahlungen aus internen Leistungsbeziehungen</b>	<b>0,00</b>	--	<b>0,00</b>	<b>0,00</b>	<b>0,00</b>	--	<b>0,00</b>
<b>F23 - Saldo der ordentlichen und außerordentlichen Ein- und Auszahlungen</b>	<b>-283.286,16</b>	--	<b>-460.180,00</b>	<b>-387.191,24</b>	<b>72.988,76</b>	--	<b>-103.905,08</b>
F24 - Einzahlungen aus Investitionszuwendungen	86.028,68	--	1.900,00	6.288,04	4.388,04	--	-79.740,64
F25 - Einzahlungen aus Beiträgen und ähnlichen Entgelten, sonstige Sonderposten	15.124,23	--	7.000,00	4.408,72	-2.591,28	--	-10.715,51
F26 - Sonstige Investitionseinzahlungen	130.000,00	--	2.700,00	2.770,15	70,15	--	-127.229,85
<b>F27 - Summe der Einzahlungen aus Investitionstätigkeit</b>	<b>231.152,91</b>	--	<b>11.600,00</b>	<b>13.466,91</b>	<b>1.866,91</b>	--	<b>-217.686,00</b>
F28 - Auszahlungen für immaterielle Vermögensgegenstände	--	--	0,00	--	-0,00	--	--
F29 - Auszahlungen für Sachanlagen	43.925,26	--	47.100,00	31.435,29	15.664,71	--	-12.489,97
F30 - Auszahlungen für Finanzanlagen	--	--	--	--	-0,00	--	--
F31 - Sonstige Investitionsauszahlungen	--	--	--	--	-0,00	--	--
<b>F32 - Summe der Auszahlungen aus Investitionstätigkeit</b>	<b>43.925,26</b>	--	<b>47.100,00</b>	<b>31.435,29</b>	<b>15.664,71</b>	--	<b>-12.489,97</b>
<b>F33 - Saldo der Ein- und Auszahlungen aus Investitionstätigkeit</b>	<b>187.227,65</b>	--	<b>-35.500,00</b>	<b>-17.968,38</b>	<b>17.531,62</b>	--	<b>-205.196,03</b>
<b>F34 - Finanzmittelüberschuss / Finanzmittelfehlbetrag des Teilhaushalts</b>	<b>-96.058,51</b>	--	<b>-495.680,00</b>	<b>-405.159,62</b>	<b>90.520,38</b>	--	<b>-309.101,11</b>



### 3.2 Teilhaushalt 2 - Zentrale Finanzwirtschaft

#### Teilergebnisrechnung

	Ergebnis des Haushaltsvorjahres	Übertragung aus Vorjahr	Ansatz des Haushaltsjahres einschl. Nachträge	Ergebnis des Haushaltsjahres	Abweichung im Haushaltsjahr	Übertragung in Folgejahr	Ergebnisveränderung gegenüber Haushaltsvorjahr
E1 - Steuern und ähnliche Abgaben	1.211.879,78	--	1.211.200,00	1.257.129,76	45.929,76	--	45.249,98
E2 - Zuwendungen, allgemeine Umlagen und sonstige Transfererträge	31.414,00	--	31.400,00	31.414,00	14,00	--	0,00
E3 - Erträge der sozialen Sicherung	--	--	--	--	-0,00	--	--
E4 - Öffentlich-rechtliche Leistungsentgelte	--	--	--	--	-0,00	--	--
E5 - Privatrechtliche Leistungsentgelte	--	--	--	--	-0,00	--	--
E6 - Kostenerstattungen und -umlagen	--	--	--	--	-0,00	--	--
E7 - Sonstige laufende Erträge	--	--	--	29.900,00	29.900,00	--	29.900,00
<b>E8 - Summe der laufenden Erträge aus Verwaltungstätigkeit</b>	<b>1.243.293,78</b>	<b>--</b>	<b>1.242.600,00</b>	<b>1.318.443,76</b>	<b>75.843,76</b>	<b>--</b>	<b>75.149,98</b>
E9 - Personal- und Versorgungsaufwendungen	--	--	--	--	-0,00	--	--
E10 - Aufwendungen für Sach- und Dienstleistungen	--	--	--	--	-0,00	--	--
E11 - Abschreibungen	--	--	--	--	-0,00	--	--
E12 - Zuwendungen, Umlagen und sonstige Transferaufwendungen	910.837,06	--	1.040.100,00	1.029.075,38	-11.024,62	--	118.238,32
E13 - Aufwendungen der sozialen Sicherung	--	--	--	--	-0,00	--	--
E14 - Sonstige laufende Aufwendungen	--	--	0,00	1.596,00	1.596,00	--	1.596,00
<b>E15 - Summe der laufenden Aufwendungen aus Verwaltungstätigkeit</b>	<b>910.837,06</b>	<b>--</b>	<b>1.040.100,00</b>	<b>1.030.671,38</b>	<b>-9.428,62</b>	<b>--</b>	<b>119.834,32</b>
<b>E16 - Laufendes Ergebnis aus Verwaltungstätigkeit</b>	<b>332.456,72</b>	<b>--</b>	<b>202.500,00</b>	<b>287.772,38</b>	<b>85.272,38</b>	<b>--</b>	<b>-44.684,34</b>
E17 - Zinserträge und sonstige Finanzerträge	3.359,50	--	700,00	1.458,00	758,00	--	-1.901,50
E18 - Zinsaufwendungen und sonstige Finanzaufwendungen	17.104,13	--	16.000,00	15.481,39	-518,61	--	-1.622,74
<b>E19 - Saldo der Zins- und sonstigen Finanzerträge und -aufwendungen</b>	<b>-13.744,63</b>	<b>--</b>	<b>-15.300,00</b>	<b>-14.023,39</b>	<b>1.276,61</b>	<b>--</b>	<b>-278,76</b>
E20 - Ordentliches Ergebnis	318.712,09	--	187.200,00	273.748,99	86.548,99	--	-44.963,10
E21 - Außerordentliches Ergebnis	--	--	--	--	-0,00	--	--
<b>E22 - Saldo aus internen Leistungsbeziehungen</b>	<b>--</b>	<b>--</b>	<b>--</b>	<b>--</b>	<b>-0,00</b>	<b>--</b>	<b>--</b>
<b>E23 - Jahresergebnis (Jahresüberschuss / Jahresfehlbetrag) des Teilhaushalts</b>	<b>288.812,09</b>	<b>--</b>	<b>187.200,00</b>	<b>273.748,99</b>	<b>86.548,99</b>	<b>--</b>	<b>-15.063,10</b>



Teilfinanzrechnung

	Ergebnis des Haushaltsvorjahres	Übertragung aus Vorjahr	Ansatz des Haushaltsjahres einschl. Nachträge	Ergebnis des Haushaltsjahres	Abweichung im Haushaltsjahr	Übertragung in Folgejahr	Ergebnisveränderung gegenüber Haushaltsvorjahr
<b>F16 - Saldo der laufenden Ein- und Auszahlungen aus Verwaltungstätigkeit</b>	314.521,21	--	202.500,00	190.096,64	-12.403,36	--	-124.424,57
<b>F19 - Saldo der Zins- und sonstigen Finanzein- und -auszahlungen</b>	-11.268,66	--	-15.300,00	-14.972,00	328,00	--	-3.703,34
<b>F20 - Saldo der ordentlichen Ein- und Auszahlungen</b>	303.252,55	--	187.200,00	175.124,64	-12.075,36	--	-128.127,91
<b>F21 - Saldo der außerordentlichen Ein- und Auszahlungen</b>	--	--	--	--	-0,00	--	--
<b>F22 - Saldo der Ein- und Auszahlungen aus internen Leistungsbeziehungen</b>	--	--	--	--	-0,00	--	--
<b>F23 - Saldo der ordentlichen und außerordentlichen Ein- und Auszahlungen</b>	303.252,55	--	187.200,00	175.124,64	-12.075,36	--	-128.127,91
F24 - Einzahlungen aus Investitionszuwendungen	--	--	--	--	-0,00	--	--
F25 - Einzahlungen aus Beiträgen und ähnlichen Entgelten, sonstige Sonderposten	--	--	--	--	-0,00	--	--
F26 - Sonstige Investitionseinzahlungen	--	--	--	--	-0,00	--	--
<b>F27 - Summe der Einzahlungen aus Investitionstätigkeit</b>	--	--	--	--	-0,00	--	--
F28 - Auszahlungen für immaterielle Vermögensgegenstände	--	--	--	--	-0,00	--	--
F29 - Auszahlungen für Sachanlagen	--	--	--	--	-0,00	--	--
F30 - Auszahlungen für Finanzanlagen	--	--	--	--	-0,00	--	--
F31 - Sonstige Investitionsauszahlungen	--	--	--	--	-0,00	--	--
<b>F32 - Summe der Auszahlungen aus Investitionstätigkeit</b>	--	--	--	--	-0,00	--	--
<b>F33 - Saldo der Ein- und Auszahlungen aus Investitionstätigkeit</b>	--	--	--	--	-0,00	--	--
<b>F34 - Finanzmittelüberschuss / Finanzmittelfehlbetrag des Teilhaushalts</b>	303.252,55	--	187.200,00	175.124,64	-12.075,36	--	-128.127,91



## 4 Bilanz zum 31.12.2019

### 4.1 Bilanz ohne Konten zum 31.12.2019

	Ergebnis 2018	Ergebnis 2019
<b>A1 - Anlagevermögen</b>	<b>7.096.553,03</b>	<b>6.870.380,90</b>
<b>A1.1 - Immaterielle Vermögensgegenstände</b>	<b>681.302,44</b>	<b>663.569,16</b>
A1.1.1 - Gewerbliche Schutzrechte und ähnliche Rechte und Werte sowie Lizenzen an solchen Rechten und Werten	--	--
A1.1.2 - Geleistete Zuwendungen	23.066,00	21.739,00
A1.1.3 - Gezahlte Investitionszuschüsse	658.236,44	641.830,16
A1.1.4 - Geschäfts- oder Firmenwert	--	--
A1.1.5 - Anzahlungen auf immaterielle Vermögensgegenstände	--	--
<b>A1.2 - Sachanlagen</b>	<b>6.415.250,59</b>	<b>6.206.811,74</b>
A1.2.1 - Wald, Forsten	--	--
A1.2.2 - Sonstige unbebaute Grundstücke und grundstücksgleiche Rechte	583.065,89	582.348,79
A1.2.3 - Bebaute Grundstücke und grundstücksgleiche Rechte	924.039,14	893.945,36
A1.2.4 - Infrastrukturvermögen	4.861.956,76	4.664.670,82
A1.2.5 - Bauten auf fremdem Grund und Boden	--	--
A1.2.6 - Kunstgegenstände, Denkmäler	--	--
A1.2.7 - Maschinen, technische Anlagen, Fahrzeuge	10.835,13	27.288,93
A1.2.8 - Betriebs- und Geschäftsausstattung	35.353,67	38.557,84
A1.2.9 - Pflanzen und Tiere	--	--
A1.2.10 - Geleistete Anzahlungen, Anlagen im Bau	0,00	0,00
<b>A1.3 - Finanzanlagen</b>	<b>--</b>	<b>--</b>
A1.3.1 - Anteile an verbundenen Unternehmen	--	--
A1.3.2 - Ausleihungen an verbundene Unternehmen	--	--
A1.3.3 - Beteiligungen	--	--
A1.3.4 - Ausleihungen an Unternehmen, mit denen ein Beteiligungsverhältnis besteht	--	--
A1.3.5 - Sondervermögen, Zweckverbände, Anstalten des öffentlichen Rechts, rechtsfähige kommunale Stiftungen	--	--
A1.3.6 - Ausleihungen an Sondervermögen, Zweckverbände, Anstalten des öffentlichen Rechts, rechtsfähige kommunale Stiftungen	--	--
A1.3.7 - Sonstige Wertpapiere des Anlagevermögens	--	--
A1.3.8 - Sonstige Ausleihungen	--	--
<b>A2 - Umlaufvermögen</b>	<b>278.240,11</b>	<b>401.258,08</b>
<b>A2.1 - Vorräte</b>	<b>0,00</b>	<b>0,00</b>
A2.1.1 - Roh-, Hilfs- und Betriebsstoffe	--	--
A2.1.2 - Unfertige Erzeugnisse, unfertige Leistungen	0,00	0,00
A2.1.3 - Fertige Erzeugnisse, fertige Leistungen und Waren	0,00	--
A2.1.4 - Geleistete Anzahlungen auf Vorräte	--	--
<b>A2.2 - Forderungen und sonstige Vermögensgegenstände</b>	<b>278.240,11</b>	<b>401.258,08</b>
A2.2.1 - Öffentlich-rechtliche Forderungen, Forderungen aus Transferleistungen	272.930,94	394.645,86
A2.2.2 - Privatrechtliche Forderungen aus Lieferungen und Leistungen	2.726,56	2.779,67





## Jahresabschluss Ebertsheim

	Ergebnis 2018	Ergebnis 2019
A2.2.3 - Forderungen gegen verbundene Unternehmen	--	--
A2.2.4 - Forderungen gegen Unternehmen, mit denen ein Beteiligungsverhältnis besteht	--	--
A2.2.5 - Forderungen gegen Sondervermögen, Zweckverbände, Anstalten des öffentlichen Rechts, rechtsfähige kommunale Stiftungen	143,33	16,07
A2.2.6 - Forderungen gegen den sonstigen öffentlichen Bereich	2.189,28	3.018,28
A2.2.7 - Sonstige Vermögensgegenstände	250,00	798,20
A2.3 - Wertpapiere des Umlaufvermögens	--	--
A2.3.1 - Anteile an verbundenen Unternehmen	--	--
A2.3.2 - Sonstige Wertpapiere des Umlaufvermögens	--	--
A2.4 - Kassenbestand, Bundesbankguthaben, Guthaben bei der Europäischen Zentralbank, Guthaben bei Kreditinstituten und Schecks	--	--
<b>A3 - Ausgleichsposten für latente Steuern</b>	--	--
<b>A4 - Rechnungsabgrenzungsposten</b>	<b>2.469,69</b>	<b>2.210,39</b>
A4.1 - Disagio	--	--
A4.2 - Sonstige Rechnungsabgrenzungsposten	2.469,69	2.210,39
<b>A5 - Nicht durch Eigenkapital gedeckter Fehlbetrag</b>	--	--
<b>Summe Aktiva</b>	<b>7.377.262,83</b>	<b>7.273.849,37</b>
<b>P1 - Eigenkapital</b>	<b>1.165.811,59</b>	<b>1.105.448,99</b>
<b>P1.1 - Kapitalrücklage</b>	<b>1.215.773,65</b>	<b>1.165.811,59</b>
<b>P1.2 - Sonstige Rücklagen</b>	--	--
P1.3 - Jahresüberschuss / Jahresfehlbetrag	-49.962,06	-60.362,60
P1.4 - Nicht durch Eigenkapital gedeckter Fehlbetrag	--	--
<b>P2 - Sonderposten</b>	<b>3.898.635,47</b>	<b>3.678.200,86</b>
P2.1 - Sonderposten für Belastungen aus dem kommunalen Finanzausgleich	29.900,00	0,00
P2.2 - Sonderposten zum Anlagevermögen	3.755.941,25	3.562.541,19
P2.2.1 - Sonderposten aus Zuwendungen	1.235.924,80	1.184.572,65
P2.2.2 - Sonderposten aus Beiträgen und ähnlichen Entgelten	2.519.016,45	2.377.035,54
P2.2.3 - Sonderposten aus Anzahlungen für Anlagevermögen	1.000,00	933,00
P2.3 - Sonderposten für den Gebührenaussgleich	21.266,14	25.162,81
P2.4 - Sonderposten mit Rücklageanteil	--	--
P2.5 - Sonderposten aus Grabnutzungsentgelten	91.528,08	90.496,86
P2.6 - Sonderposten aus Anzahlungen für Grabnutzungsentgelte	--	--
P2.7 - Sonstige Sonderposten	--	--
<b>P3 - Rückstellungen</b>	<b>104.073,00</b>	<b>83.409,92</b>
P3.1 - Rückstellungen für Pensionen und ähnliche Verpflichtungen	69.623,00	71.195,00
P3.2 - Steuerrückstellungen	--	--
P3.3 - Rückstellungen für latente Steuern	--	--
P3.4 - Sonstige Rückstellungen	34.450,00	12.214,92
<b>P4 - Verbindlichkeiten</b>	<b>2.207.786,46</b>	<b>2.406.002,45</b>
P4.1 - Anleihen	--	--
P4.2 - Verbindlichkeiten aus Kreditaufnahmen	913.629,85	864.869,62
P4.2.1 - Verbindlichkeiten aus Kreditaufnahmen für Investitionen	913.629,85	864.869,62
P4.2.2 - Verbindlichkeiten aus Kreditaufnahmen zur Liquiditätssicherung	--	--



## Jahresabschluss Ebertsheim

---

	Ergebnis 2018	Ergebnis 2019
P4.3 - Verbindlichkeiten aus Vorgängen, die Kreditaufnahmen wirtschaftlich gleichkommen	--	--
P4.4 - Erhaltene Anzahlungen auf Bestellungen	--	--
P4.5 - Verbindlichkeiten aus Lieferungen und Leistungen	24.483,96	13.718,80
P4.6 - Verbindlichkeiten aus Transferleistungen	0,00	0,00
P4.7 - Verbindlichkeiten gegenüber verbundenen Unternehmen	--	--
P4.8 - Verbindlichkeiten gegenüber Unternehmen, mit denen ein Beteiligungsverhältnis besteht	--	--
P4.9 - Verbindlichkeiten gegenüber Sondervermögen, Zweckverbänden, Anstalten des öffentlichen Rechts, rechtsfähigen kommunalen Stiftungen	318,03	29,82
P4.10 - Verbindlichkeiten gegenüber dem sonstigen öffentlichen Bereich	1.269.354,62	1.527.384,21
P4.11 - Sonstige Verbindlichkeiten	0,00	0,00
P5 - Rechnungsabgrenzungsposten	956,31	787,15
<b>Summe Passiva</b>	<b>7.377.262,83</b>	<b>7.273.849,37</b>



## 4.2 Bilanz mit Konten zum 31.12.2019

	2018	2019
<b>A1 - Anlagevermögen</b>	<b>7.096.553,03</b>	<b>6.870.380,90</b>
<b>A1.1 - Immaterielle Vermögensgegenstände</b>	<b>681.302,44</b>	<b>663.569,16</b>
A1.1.1 - Gewerbliche Schutzrechte und ähnliche Recht und Werte sowie Lizenzen an solchen Rechten und Werten	--	--
A1.1.2 - Geleistete Zuwendungen	23.066,00	21.739,00
012430 - an Gemeinden und Gemeindeverbände	22.802,00	21.523,00
012520 - an sonstigen privaten Bereich	264,00	216,00
A1.1.3 - Gezahlte Investitionszuschüsse	658.236,44	641.830,16
013310 - an Eigenbetriebe	134.971,80	127.611,06
013430 - an Gemeinden und Gemeindeverbände	519.271,63	510.503,61
013520 - an sonstigen privaten Bereich	3.993,01	3.715,49
A1.1.4 - Geschäfts- oder Firmenwert	--	--
A1.1.5 - Anzahlungen auf immaterielle Vermögensgegenstände	--	--
<b>A1.2 - Sachanlagen</b>	<b>6.415.250,59</b>	<b>6.206.811,74</b>
A1.2.1 - Wald, Forsten	--	--
A1.2.2 - Sonstige unbebaute Grundstücke und grundstücksgleiche Rechte	583.065,89	582.348,79
022190 - Friedhöfe - Parkplätze	1.933,33	1.933,33
022200 - Parkanlagen	69.319,54	69.319,54
022300 - Kleingartenanlagen, Gartenland	210,80	113,90
022400 - Sportflächen	22.042,20	22.042,20
022500 - Kinderspielplätze	14.356,09	14.355,09
022900 - Sonstige Grünflächen	53.282,19	53.098,19
023100 - Ackerland	115.024,15	115.024,15
023900 - Sonstige (Ackerland, etc.)	186.115,28	185.680,08
024100 - Ökoflächen, Ausgleichsflächen	23.294,84	23.294,84
026100 - Flüsse und Bäche	73.173,10	73.173,10
026900 - Sonstige Gewässer	23.264,37	23.264,37
029700 - Splitterparzellen an Drittgrundstücken	1.050,00	1.050,00
A1.2.3 - Bebaute Grundstücke und grundstücksgleiche Rechte	924.039,14	893.945,36
032100 - Kindertagesstätten	418.736,05	401.141,31
037100 - mit Verwaltungsgebäuden	19.246,71	17.817,37
039100 - Gemeinschafts-, Bürgerhäuser, Stadthallen	178.924,98	175.914,90
039210 - Friedhofsgebäude, Leichenhallen - Friedhofsgebäude / Leichenhallen mit Nebenanlagen	65.657,94	64.452,82
039400 - Werkstätten	86.420,94	85.336,74
039700 - Gewerbe und Industrie	11.186,42	9.757,08
039800 - Bauhof	143.866,10	139.525,14
A1.2.4 - Infrastrukturvermögen	4.861.956,76	4.664.670,82
041200 - Brücken	1.841,00	1.702,00
048240 - Straßen - Gemeindestraßen	2.952.582,31	2.850.144,67
048250 - Straßen - Gehwege	84.953,12	80.882,12
048260 - Straßen - Straßenbegleitgrün	24.706,48	24.706,48



## Jahresabschluss Ebertsheim

---

	2018	2019
048310 - Wege - Fußwege	5.737,06	5.737,06
048340 - Wege - landwirtschaftliche Wege	1.508.997,96	1.436.528,47
048410 - Plätze - Parkplätze	61.372,12	61.375,12
048710 - Straßenbeleuchtung - Strom	29.609,00	23.214,00
049290 - wasserbauliche Anlagen und Anlagen des Hochwasserschutzes - sonstige Gewässerbauten und deren Messeinrichtungen	13.294,68	12.512,68
049310 - Öffentlicher Personennahverkehr - Bahnhöfe, Buswartehallen, sonstige Wartehallen	178.863,03	167.868,22
A1.2.5 - Bauten auf fremdem Grund und Boden	--	--
A1.2.6 - Kunstgegenstände, Denkmäler	--	--
A1.2.7 - Maschinen, technische Anlagen, Fahrzeuge	10.835,13	27.288,93
071890 - Zusatzgeräte für Fahrzeuge - sonstige Zusatzgeräte	3,00	3,00
071900 - sonstige Fahrzeuge	4.472,13	22.156,83
072100 - Energieversorgung	1,00	1,00
072400 - technische Anlagen zum Bau und zur Unterhaltung der Infrastruktur und Landschaftspflege	6.358,00	5.127,10
072910 - Sonstige - Überwachungs- und Kontrollanlagen	1,00	1,00
A1.2.8 - Betriebs- und Geschäftsausstattung	35.353,67	38.557,84
082110 - Betriebsausstattung - Werkstätteneinrichtungen/Betriebseinrichtungen	35.346,67	38.546,84
082210 - Geschäftsausstattung - Büromöbel	2,00	2,00
082220 - Geschäftsausstattung - Büromaschinen	1,00	1,00
082240 - Geschäftsausstattung - Hardware	3,00	3,00
082400 - Geringwertige Vermögensgegenstände	1,00	5,00
A1.2.9 - Pflanzen und Tiere	--	--
A1.2.10 - Geleistete Anzahlungen, Anlagen im Bau	0,00	0,00
<b>A1.3 - Finanzanlagen</b>	<b>--</b>	<b>--</b>
A1.3.1 - Anteile an verbundenen Unternehmen	--	--
A1.3.2 - Ausleihungen an verbundene Unternehmen	--	--
A1.3.3 - Beteiligungen	--	--
A1.3.4 - Ausleihungen an Unternehmen, mit denen ein Beteiligungsverhältnis besteht	--	--
A1.3.5 - Sondervermögen, Zweckverbände, Anstalten des öffentlichen Rechts, rechtsfähige kommunale Stiftungen	--	--
A1.3.6 - Ausleihungen an Sondervermögen, Zweckverbände, Anstalten des öffentlichen Rechts, rechtsfähige kommunale Stiftungen	--	--
A1.3.7 - Sonstige Wertpapiere des Anlagevermögens	--	--
A1.3.8 - Sonstige Ausleihungen	--	--
<b>A2 - Umlaufvermögen</b>	<b>278.240,11</b>	<b>401.258,08</b>
<b>A2.1 - Vorräte</b>	<b>0,00</b>	<b>0,00</b>
A2.1.1 - Roh-, Hilfs- und Betriebsstoffe	--	--
A2.1.2 - Unfertige Erzeugnisse, unfertige Leistungen	0,00	0,00
A2.1.3 - Fertige Erzeugnisse, fertige Leistungen und Waren	0,00	--
A2.1.4 - Geleistete Anzahlungen auf Vorräte	--	--
<b>A2.2 - Forderungen und sonstige Vermögensgegenstände</b>	<b>278.240,11</b>	<b>401.258,08</b>
A2.2.1 - Öffentlich-rechtliche Forderungen, Forderungen aus Transferleistungen	272.930,94	394.645,86



## Jahresabschluss Ebertsheim

---

	2018	2019
151510 - Gebührenforderungen - ör Gebührenforderungen gegen den privaten Bereich - gegen private Unternehmen	15,50	0,00
151590 - Gebührenforderungen - ör Gebührenforderungen gegen den privaten Bereich - gegen den sonstigen privaten Bereich	133,38	761,00
153420 - Steuerforderungen - ör Steuerforderungen gegen den öffentlichen Bereich - gegen das Land	2.487,79	18.419,59
153510 - Steuerforderungen - ör Steuerforderungen gegen den privaten Bereich - gegen private Unternehmen	20.557,00	16.051,50
153590 - Steuerforderungen - ör Steuerforderungen gegen den privaten Bereich - gegen den sonstigen privaten Bereich	51.749,31	86.332,82
154300 - Forderungen aus Transferleistungen gegen Sondervermögen - gegen Gemeinden und Gemeindeverbände	--	36.608,60
154420 - Forderungen aus Transferleistungen gegen den öffentlichen Bereich - gegen das Land	10.340,04	8.966,93
154430 - Forderungen aus Transferleistungen gegen den öffentlichen Bereich - gegen Gemeinden und Gemeindeverbände	183.627,97	222.654,55
155430 - Sonstige öffentl.-rechtl. Forderungen gegen den öffentlichen Bereich - gegen Gemeinden und Gemeindeverbände	4.388,04	0,00
155510 - Sonstige öffentlich-rechtliche Forderungen gegen den privaten Bereich - gegen private Unternehmen	2.685,17	3.437,87
155590 - Sonstige öffentlich-rechtliche Forderungen - Sonstige öffentl.-rechtl. Forderungen gegen den privaten Bereich - gegen den sonstigen privaten Bereich	1.069,70	1.413,00
211001 - Pauschalwertberichtigung zu Bilanzkennziffer 2.2.1	-4.122,96	0,00
A2.2.2 - Privatrechtliche Forderungen aus Lieferungen und Leistungen	2.726,56	2.779,67
165100 - Forderungen aus Lieferungen und Leistungen gegen private Unternehmen	1.733,99	1.093,75
165590 - Forderungen aus Lieferungen und Leistungen gegen privaten Bereich (Erstattung)	0,00	1.105,00
165900 - Forderungen aus Lieferungen und Leistungen gegen den sonstigen privaten Bereich	1.148,52	580,92
211002 - Pauschalwertberichtigung zu Bilanzkennziffer 2.2.2	-155,95	0,00
A2.2.3 - Forderungen gegen verbundene Unternehmen	--	--
A2.2.4 - Forderungen gegen Unternehmen, mit denen ein Beteiligungsverhältnis besteht	--	--
A2.2.5 - Forderungen gegen Sondervermögen, Zweckverbände, Anstalten des öffentlichen Rechts, rechtsfähige kommunale Stiftungen	143,33	16,07
163100 - Forderungen aus Lieferungen und Leistungen gegen Sondervermögen - gegen Eigenbetriebe	143,33	16,07
A2.2.6 - Forderungen gegen den sonstigen öffentlichen Bereich	2.189,28	3.018,28
164200 - Forderungen aus Lieferungen und Leistungen gegen das Land	--	73,89
164300 - Forderungen aus Lieferungen u. Leistungen gegen Gemeinden und Gemeindeverbände	355,00	175,50
164600 - gegen Sparkassen	1.080,65	1.728,63
164800 - Forderungen aus Lieferungen und Leistungen gegen sonstige öffentliche Sonderrechnungen	28,63	315,26
164900 - Forderungen aus Lieferungen und Leistungen gegen den sonstigen öffentlichen Bereich	725,00	725,00
A2.2.7 - Sonstige Vermögensgegenstände	250,00	798,20
176190 - Sonstige Forderungen, sonstige Vermögensgegenstände gegen private Unternehmen	--	548,20
179100 - Handvorschuss Kindertagesstätte	250,00	250,00
A2.3 - Wertpapiere des Umlaufvermögens	--	--
A2.3.1 - Anteile an verbundenen Unternehmen	--	--
A2.3.2 - Sonstige Wertpapiere des Umlaufvermögens	--	--
A2.4 - Kassenbestand, Bundesbankguthaben, Guthaben bei der Europäischen Zentralbank, Guthaben bei Kreditinstituten und Schecks	--	--
<b>A3 - Ausgleichsposten für latente Steuern</b>	<b>--</b>	<b>--</b>



## Jahresabschluss Ebertsheim

---

	2018	2019
<b>A4 - Rechnungsabgrenzungsposten</b>	<b>2.469,69</b>	<b>2.210,39</b>
A4.1 - Disagio	--	--
A4.2 - Sonstige Rechnungsabgrenzungsposten	2.469,69	2.210,39
195100 - Sonstige aktive Rechnungsabgrenzungsposten	1.844,69	1.961,39
195999 - Aktiver RAP	625,00	249,00
<b>A5 - Nicht durch Eigenkapital gedeckter Fehlbetrag</b>	<b>--</b>	<b>--</b>
<b>Summe Aktiva</b>	<b>7.377.262,83</b>	<b>7.273.849,37</b>



## Jahresabschluss Ebertsheim

---

	2018	2019
<b>P1 - Eigenkapital</b>	<b>1.165.811,59</b>	<b>1.105.448,99</b>
<b>P1.1 - Kapitalrücklage</b>	<b>1.215.773,65</b>	<b>1.165.811,59</b>
201100 - Kapitalrücklage	1.206.627,72	1.206.627,72
201102 - Ergebnis 2013	-147.890,58	-147.890,58
201103 - Ergebnis 2014	-23.690,40	-23.690,40
201104 - Ergebnis 2015	-19.379,52	-19.379,52
201105 - Ergebnis 2016	-164.170,09	-164.170,09
201106 - Ergebnis 2017	364.276,52	364.276,52
201107 - Ergebnis 2018	--	-49.962,06
<b>P1.2 - Sonstige Rücklagen</b>	<b>--</b>	<b>--</b>
P1.3 - Jahresüberschuss / Jahresfehlbetrag	-49.962,06	-60.362,60
P1.4 - Nicht durch Eigenkapital gedeckter Fehlbetrag	--	--
<b>P2 - Sonderposten</b>	<b>3.898.635,47</b>	<b>3.678.200,86</b>
<b>P2.1 - Sonderposten für Belastungen aus dem kommunalen Finanzausgleich</b>	<b>29.900,00</b>	<b>0,00</b>
220100 - Sonderposten für Belastungen aus dem kommunalen Finanzausgleich	29.900,00	0,00
<b>P2.2 - Sonderposten zum Anlagevermögen</b>	<b>3.755.941,25</b>	<b>3.562.541,19</b>
<b>P2.2.1 - Sonderposten aus Zuwendungen</b>	<b>1.235.924,80</b>	<b>1.184.572,65</b>
231410 - aus Zuwendungen - vom öffentlichen Bereich - vom Bund	8.957,00	8.363,00
231420 - aus Zuwendungen - vom öffentlichen Bereich - vom Land (u.a. Investitionsschlüsselzuweisungen, soweit für Investitionen verwendet)	938.162,22	898.063,20
231430 - aus Zuwendungen - vom öffentlichen Bereich - von Gemeinden und Gemeindeverbänden	182.875,70	173.527,02
231490 - aus Zuwendungen - vom öffentlichen Bereich - vom sonstigen öffentlichen Bereich	2.012,88	1.948,95
231510 - aus Zuwendungen - vom privaten Bereich - von privaten Unternehmen	78.973,17	78.638,71
231590 - aus Zuwendungen - vom privaten Bereich - vom sonstigen privaten Bereich	24.943,83	24.031,77
<b>P2.2.2 - Sonderposten aus Beiträgen und ähnlichen Entgelten</b>	<b>2.519.016,45</b>	<b>2.377.035,54</b>
232420 - aus Beiträgen und ähnlichen Entgelten - vom öffentlichen Bereich - vom Land	933,74	877,10
232510 - aus Beiträgen und ähnlichen Entgelten - vom privaten Bereich - von privaten Unternehmen	2.518.082,71	2.376.158,44
<b>P2.2.3 - Sonderposten aus Anzahlungen für Anlagevermögen</b>	<b>1.000,00</b>	<b>933,00</b>
233100 - Anzahlungen auf Sonderposten aus Zuwendungen	1.000,00	933,00
<b>P2.3 - Sonderposten für den Gebührenaussgleich</b>	<b>21.266,14</b>	<b>25.162,81</b>
234300 - für den Gebührenaussgleich (Wirtschaftswegeunterhaltung)	21.266,14	25.162,81
P2.4 - Sonderposten mit Rücklageanteil	--	--
<b>P2.5 - Sonderposten aus Grabnutzungsentgelten</b>	<b>91.528,08</b>	<b>90.496,86</b>
236200 - Grabnutzungsentgelte	91.528,08	90.496,86
P2.6 - Sonderposten aus Anzahlungen für Grabnutzungsentgelte	--	--
P2.7 - Sonstige Sonderposten	--	--
<b>P3 - Rückstellungen</b>	<b>104.073,00</b>	<b>83.409,92</b>
<b>P3.1 - Rückstellungen für Pensionen und ähnliche Verpflichtungen</b>	<b>69.623,00</b>	<b>71.195,00</b>
243100 - Ehrensoldrückstellungen für aktive Ehrenbeamte	17.371,00	15.395,00
243200 - Ehrensoldrückstellungen für nicht-aktive Ehrenbeamte (Versorgungsempfänger)	52.252,00	55.800,00
<b>P3.2 - Steuerrückstellungen</b>	<b>--</b>	<b>--</b>
P3.3 - Rückstellungen für latente Steuern	--	--



## Jahresabschluss Ebertsheim

	2018	2019
P3.4 - Sonstige Rückstellungen	34.450,00	12.214,92
291100 - Rückstellung für nicht in Anspruch genommenen Urlaub	22.021,12	4.693,12
292100 - Rückstellungen für geleistete Überstunden	12.428,88	7.521,80
<b>P4 - Verbindlichkeiten</b>	<b>2.207.786,46</b>	<b>2.406.002,45</b>
P4.1 - Anleihen	--	--
P4.2 - Verbindlichkeiten aus Kreditaufnahmen	913.629,85	864.869,62
P4.2.1 - Verbindlichkeiten aus Kreditaufnahmen für Investitionen	913.629,85	864.869,62
315131 - von Banken - Euro-Währung (fester Zins) - Laufzeit 5 Jahre und mehr	801.629,85	760.869,62
315931 - vom sonstigen inländischen Geldmarkt - Euro-Währung (fester Zins) - Laufzeit 5 Jahre und mehr	112.000,00	104.000,00
P4.2.2 - Verbindlichkeiten aus Kreditaufnahmen zur Liquiditätssicherung	--	--
P4.3 - Verbindlichkeiten aus Vorgängen, die Kreditaufnahmen wirtschaftlich gleichkommen	--	--
P4.4 - Erhaltene Anzahlungen auf Bestellungen	--	--
P4.5 - Verbindlichkeiten aus Lieferungen und Leistungen	24.483,96	13.718,80
355100 - private Unternehmen - Verbindlichkeiten aus Lieferungen und Leistungen	15.217,80	8.118,00
355190 - private Unternehmen - Sonstige	3.872,41	736,50
355900 - sonstiger privater Bereich - Verbindlichkeiten aus Lieferungen und Leistungen	4.704,95	4.224,70
355990 - sonstiger privater Bereich - Sonstige	688,80	639,60
P4.6 - Verbindlichkeiten aus Transferleistungen	0,00	0,00
P4.7 - Verbindlichkeiten gegenüber verbundenen Unternehmen	--	--
P4.8 - Verbindlichkeiten gegenüber Unternehmen, mit denen ein Beteiligungsverhältnis besteht	--	--
P4.9 - Verbindlichkeiten gegenüber Sondervermögen, Zweckverbänden, Anstalten des öffentlichen Rechts, rechtsfähigen kommunalen Stiftungen	318,03	29,82
353100 - gegenüber Eigenbetrieben	318,03	29,82
P4.10 - Verbindlichkeiten gegenüber dem sonstigen öffentlichen Bereich	1.269.354,62	1.527.384,21
354200 - gegenüber dem Land	49,40	123,29
354300 - gegenüber Gemeinden und Gemeindeverbänden	241,83	301,08
354800 - Verbindlichkeiten aus Lieferungen und Leistungen gegenüber sonstigen öffentlichen Sonderrechnungen	0,00	4,00
354900 - gegenüber dem sonstigen öffentlichen Bereich	13,59	0,00
364300 - gegenüber Gemeinden und Gemeindeverbänden	36.477,17	12.888,00
374310 - gegenüber Gemeinden und Gemeindeverbänden - laufendes Verrechnungskonto	1.232.572,63	1.514.067,84
P4.11 - Sonstige Verbindlichkeiten	0,00	0,00
P5 - Rechnungsabgrenzungsposten	956,31	787,15
391100 - aus erhaltenen Zuwendungen	409,41	123,52
399900 - Sonstige passive Rechnungsabgrenzungsposten	--	445,67
399999 - Passiver RAP	546,90	217,96
<b>Summe Passiva</b>	<b>7.377.262,83</b>	<b>7.273.849,37</b>





## 5 Anhang

### 5.1 Allgemeine Angaben

Der Jahresabschluss zum 31. Dezember 2019 wurde nach der Verordnung über die Aufstellung und Ausführung des Haushaltsplans der Gemeinde mit doppelter Buchführung (Gemeindehaushaltsverordnung – GemHVO) aufgestellt.

Gemäß § 108 GemO in Verbindung mit § 48 GemHVO ist der Anhang ein Bestandteil des Jahresabschlusses. Im Anhang sind die wesentlichen Posten der Bilanz, der Ergebnisrechnung und der Finanzrechnung zu erläutern und deren Abweichungen im Vergleich zum Vorjahr darzustellen.

Ferner werden u.a. die verwendeten Bilanzierungs- und Bewertungsmethoden erläutert und Zusatzinformationen angegeben, welche für die Beurteilung des Jahresabschlusses eine besondere Bedeutung haben.

Auf Negativangaben wird an den entsprechenden Stellen verzichtet, d.h. dass Bilanzpositionen mit einem Wert von 0,00 Euro nicht aufgeführt werden.

Aus rechentechnischen Gründen können in Tabellen und bei Verweisen Rundungsdifferenzen zu den sich mathematisch exakt ergebenden Werten (Geldeinheiten, Prozentangaben usw.) auftreten.

### 5.2 Erläuterungen zum Ausweis, Bilanzierung und Bewertung

Die Gliederung der Bilanz erfolgte nach den Vorschriften zu § 47 GemHVO.

Vermögensgegenstände des Anlagevermögens, die vor dem 01.01.2019 angeschafft wurden, sind nach den Vorschriften der Gemeindeeröffnungsbilanzbewertungsverordnung (GemEBilBewVO) grundsätzlich mit den Anschaffungs- oder Herstellungskosten gemäß § 34 Abs. 1 GemHVO, vermindert um Abschreibungen nach § 35 GemHVO, angesetzt. Hiervon wurde abgewichen, wenn die tatsächlichen Anschaffungs- oder Herstellungskosten nicht oder nur mit unverhältnismäßigem Aufwand ermittelt werden können. In diesen Fällen wurden entsprechende Erfahrungswerte bzw. Ersatzwerte (z.B. Bodenrichtwerte für Grundstücke, Gebäudebewertung nach dem Ertrags-/ Sachwertverfahren, etc.), vermindert um die Abschreibungen, herangezogen.

Forderungen und sonstige Vermögensgegenstände sind gemäß § 34 Abs. 5 GemHVO mit dem Nennwert angesetzt, Verbindlichkeiten gemäß § 34 Abs. 6 GemHVO mit ihrem Rückzahlungsbetrag.

Die Rückstellungen wurden gemäß § 36 GemHVO mit dem Betrag ihrer voraussichtlichen Inanspruchnahme gebildet und beinhalten alle erkennbaren Risiken und ungewisse Verpflichtungen in angemessener Höhe.

Die Abschreibungen wurden nach Maßgabe der Abschreibungstabelle für kommunale Gebietskörperschaften unter Berücksichtigung der erwarteten wirtschaftlichen, technischen und rechtlichen Nutzungsdauer festgelegt. Planmäßige Abschreibungen erfolgen ausschließlich linear. Abweichungen werden an entsprechender Position erläutert.

Empfangene Zuwendungen sowie Beiträge und ähnliche Entgelte für Investitionstätigkeiten werden gemäß § 38 GemHVO mit dem Einzahlungswert als Sonderposten passiviert und je nach Art ihrer Herkunft oder Verwendung ergebniswirksam aufgelöst.

Darüber hinaus sind für die Bilanz auch die nach den gesetzlichen Bestimmungen geforderten Abgrenzungen bzw. jahresgerechten Zuordnungen erfolgt und die entsprechenden Rechnungsabgrenzungsposten gemäß § 37 GemHVO gebildet.



## Jahresabschluss Ebertsheim

---

Die detaillierte Darstellung der gewählten Bilanzierungs- und Bewertungsmethoden wird unter 5.6 erläutert. Abweichungen von den bisher angewandten Bilanzierungs- und Bewertungsmethoden fanden nicht statt.

In die Herstellungskosten wurden keine Zinsen für Fremdkapital einbezogen.

Die Bildung von Rückstellungen für unterlassene Instandhaltung wird, sofern gebildet, an der entsprechenden Stelle erläutert.



## 5.3 Erläuterungen zu den Posten der Bilanz

### 5.3.1 Erläuterungen zur Bilanz - Aktiva

Die Aktivseite der Bilanz gliedert sich gemäß § 47 Abs. 4 GemHVO in das Anlagevermögen, das Umlaufvermögen, den Ausgleichsposten für latente Steuern, die Rechnungsabgrenzungsposten sowie den nicht durch Eigenkapital gedeckten Fehlbetrag.

Die Veränderungen dieser Bilanzpositionen sind gemäß § 48 Abs. 1 GemHVO zu erläutern.

Die Entwicklung des Anlagevermögens und der Vermögensgegenstände im Vergleich zum Jahresabschluss 2018 ist gemäß § 108 Abs. 3 Nr. 3 GemO in der Anlagenübersicht als Anlage zum Jahresabschluss beizufügen und dort zu entnehmen.

Die Entwicklung der Forderungen im Umlaufvermögen ist gemäß § 108 Abs. 3 Nr. 4 GemO in der Forderungsübersicht als Anlage beizufügen.

#### 5.3.1.1 Immaterielle Vermögensgegenstände

Bei immateriellen Vermögensgegenständen handelt es sich um Vermögensgegenstände ohne physische Substanz. Dies sind Rechte und Möglichkeiten mit besonderen Vorteilen, zu deren Erlangung bei der Gemeinde Aufwendungen entstanden und die selbstständig bewertbar sind. Sie sind als Anschaffungs- oder Herstellungskosten zu bilanzieren und planmäßig abzuschreiben.

Die immateriellen Vermögensgegenstände wurden zum Bilanzstichtag durch eine Buchinventur erfasst. Der Einzelnachweis ergibt sich aus der Anlagenbuchhaltung.

	2018	2019	Veränderung
1.1.2 Geleistete Zuwendungen	23.066,00	21.739,00	-1.327,00
1.1.3 Gezahlte Investitionszuschüsse	658.236,44	641.830,16	-16.406,28
<b>Summe 1.1 Immaterielle Vermögensgegenstände</b>	<b>681.302,44</b>	<b>663.569,16</b>	<b>-17.733,28</b>

Die Bilanz-Nr. 1.1. Immaterielle Vermögensgegenstände verändert sich um die Abschreibungen von - 17.733,28 €.

Die geleisteten Zuwendungen, Bilanz-Nr. 1.1.2., setzen sich wie folgt zusammen:

- Konto 012430:  
Zuwendung an die VG für die Leerrohrverlegung zur Breitbandversorgung aus dem Jahr 2011
- Konto 012520:  
Zuschuss an den TSV Ebertsheim für den Erwerb eines Rasenmähers im Jahr 2014

Die gezahlten Investitionszuschüsse (IKZ), Bilanz-Nr. 1.1.3., setzen sich wie folgt zusammen:

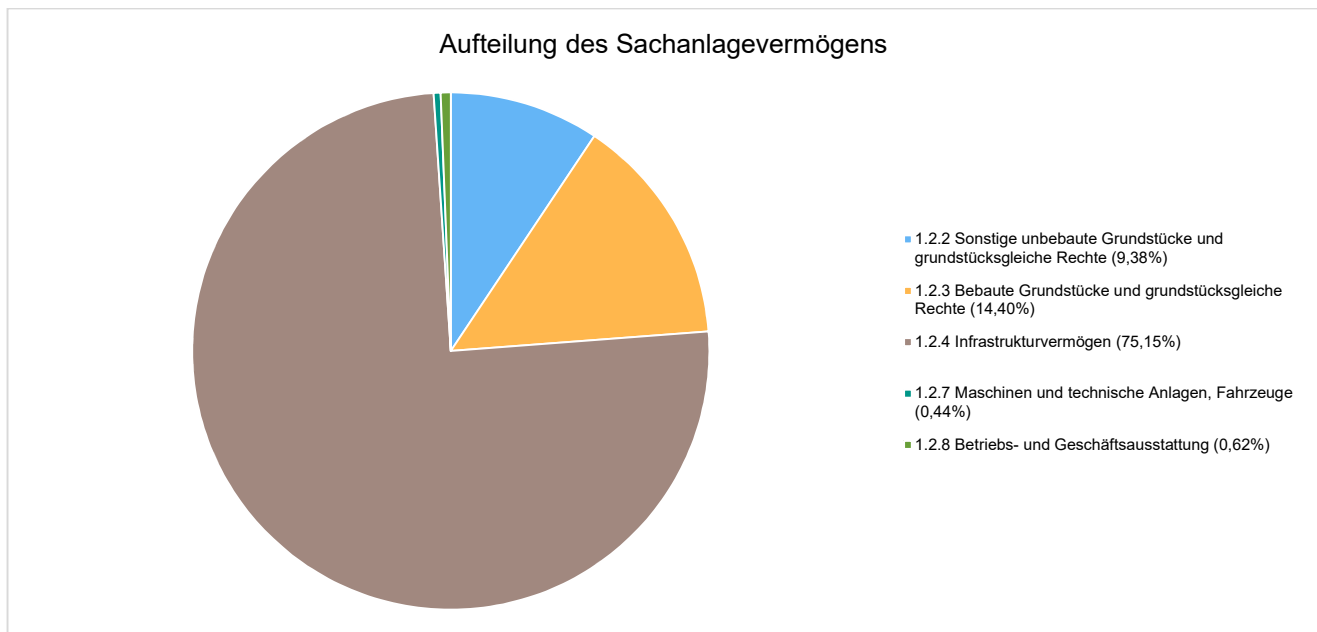
- Konto 013310:  
IKZ an die VG-Werke für Straßenoberflächenentwässerung
- Konto 013430:  
u.a. IKZ an VG für Neubau Schulturnhalle inkl. Dorfgemeinschaftseinrichtung
- Konto 013520:  
IKZ an Radfahrverein "Einigkeit" Rodenbach und an die Prot. Kirche



### 5.3.1.2 Sachanlagen

Unter den Sachanlagen werden die materiellen Vermögensgegenstände erfasst, die dazu bestimmt sind, der Gemeinde auf Dauer zu dienen. Das Sachanlagevermögen wurde zum Bilanzstichtag durch eine Buchinventur erfasst. Der Einzelnachweis ergibt sich aus der Anlagenbuchhaltung.

Bilanzposition	2018	2019	Veränderung
1.2.2 Sonstige unbebaute Grundstücke und grundstücksgleiche Rechte	583.065,89	582.348,79	-717,10
1.2.3 Bebaute Grundstücke und grundstücksgleiche Rechte	924.039,14	893.945,36	-30.093,78
1.2.4 Infrastrukturvermögen	4.861.956,76	4.664.670,82	-197.285,94
1.2.7 Maschinen und technische Anlagen, Fahrzeuge	10.835,13	27.288,93	16.453,80
1.2.8 Betriebs- und Geschäftsausstattung	35.353,67	38.557,84	3.204,17
<b>Summe 1.2 Sachanlagen</b>	<b>6.415.250,59</b>	<b>6.206.811,74</b>	<b>-208.438,85</b>



#### 5.3.1.2.1 Wald und Forsten

Die Bilanzposition beinhaltet Wald- und Forstwirtschaftsflächen. Hierzu gehören der Grund und Boden sowie der Aufwuchs, der Holzvorrat und Holzlagerplätze. Nicht beinhaltet sind Waldwege, die dem Infrastrukturvermögen zuzuordnen sind.

Die Ortsgemeinde Ebertsheim besitzt keine Wald- und Forstwirtschaftsflächen.



### 5.3.1.2.2 Sonstige unbebaute Grundstücke und grundstücksgleiche Rechte

Unter diese Bilanzposition fallen alle weiteren unbebauten Grundstücke, auf denen keine Bebauung vorgenommen wurde. Die Zuordnung orientiert sich an der Rechtsprechung zur Abgrenzung des Grundvermögens von den Betriebsvorrichtungen. Die Gemeinde ist Eigentümerin dieser Grundstücke oder es wurde ihr ein grundstücksgleiches Recht (z.B. Erbbaurecht) eingeräumt.

	2018	2019	Veränderung
Grünflächen	161.144,15	160.862,25	-281,90
Ackerland	301.139,43	300.704,23	-435,20
Schutzflächen	23.294,84	23.294,84	0,00
Gewässer	96.437,47	96.437,47	0,00
Sonstige unbebaute Grundstücke	1.050,00	1.050,00	0,00
<b>Summe Sonstige unbebaute Grundstücke und grundstücksgleiche Rechte</b>	<b>583.065,89</b>	<b>582.348,79</b>	<b>-717,10</b>

**Die Veränderung von - 717,10 € setzt sich wie folgt zusammen:**

**plus/minus**

Interne Umbuchung zweier Grundstücke zu richtigem Konto 048340 "landwirtschaftliche Wege" aufgrund bisheriger falscher Zuordnung (96,90 € von Konto 022300 "Gartenland" und 435,20 € von Konto 023900 "Sonstige (Ackerland etc.)")	-532,10 €
Verschrottung Bänke und Tische (Restbuchwert 1 €) des ehem. Spielplatzes "Königswiese": im Rahmen der Umsetzung des Baugebietes "Königswiese Änd. IV Erw. I" wurden Gebäude- u. Spielplatzeilflächen Pfarrgasse 11,13 und 15 an einen Erschließungsträger veräußert. Dieser wird bis zum Jahresende 2020 fünf Stellplätze sowie eine Zufahrtsstraße herstellen, die nach Fertigstellung unentgeltlich ins Eigentum der Ortsgemeinde übergehen werden.	-1,00 €
Abschreibungen	-184,00 €
<b>gesamt</b>	<b>-717,10 €</b>

### 5.3.1.2.3 Bebaute Grundstücke und grundstücksgleiche Rechte

Unter den bebauten Grundstücken und grundstücksgleichen Rechten sind sämtliche Grundstücke ausgewiesen, auf denen eine Bebauung vorgenommen wurde. Darüber hinaus sind hier sämtliche Gebäude auszuweisen, die sich im Eigentum der Gemeinde befinden und nicht auf fremdem Grund und Boden stehen.

	2018	2019	Veränderung
Soziale Einrichtungen	418.736,05	401.141,31	-17.594,74
Verwaltungsgebäude	19.246,71	17.817,37	-1.429,34
Sonstige Gebäude	486.056,38	474.986,68	-11.069,70
<b>Summe Bebaute Grundstücke und grundstücksgleiche Rechte</b>	<b>924.039,14</b>	<b>893.945,36</b>	<b>-30.093,78</b>

**Die Veränderung von - 30.093,78 € setzt sich wie folgt zusammen:**

**plus/minus**

Interne Umbuchung Zaunanlage Kita von Konto 032100 zu 082110	-2.768,22 €
Abschreibungen	-27.325,56 €
<b>gesamt</b>	<b>-30.093,78 €</b>



Die Bilanz-Nr. umfasst die folgenden Grundstücke inkl. Gebäude, Zuwegungen, Einfriedungen etc.:

- Kindertagesstätte
- Rathaus
- Haus der Vereine (Hauptstr. 17/19)
- Friedhof
- Werkstatt-Anteil der OG im Feuerwehrhaus
- Rathaus Erdgeschoss (Vermietung an Sparkasse)
- Gerätehalle

#### 5.3.1.2.4 Infrastrukturvermögen

Die Position beinhaltet sowohl Grundstücke als auch Infrastrukturbauwerke, hier insbesondere Straßen, Feld- und Waldwege sowie die Straßenbeleuchtung, Brücken und Stützbauwerke. Es sind neben den Infrastrukturbauwerken selbst grundsätzlich sämtliche Grundstücke auszuweisen, auf denen Infrastrukturvermögen errichtet wurde.

Im Infrastrukturvermögen ist in der Regel der Hauptteil des kommunalen Sachvermögens bilanziert. Dieses Vermögen zählt zum sog. nicht realisierbaren Vermögen, dessen Veräußerung sich grundsätzlich als sehr schwierig erweist.

	2018	2019	Veränderung
Brücken, Tunnel und ingenieurtechnische Anlagen	1.841,00	1.702,00	-139,00
Straßen, Wege, Plätze und Verkehrslenkungsanlagen	4.667.958,05	4.482.587,92	-185.370,13
Sonstiges Infrastrukturvermögen	192.157,71	180.380,90	-11.776,81
<b>Summe Infrastrukturvermögen</b>	<b>4.861.956,76</b>	<b>4.664.670,82</b>	<b>-197.285,94</b>

#### Die Veränderung von - 197.285,94 € setzt sich wie folgt zusammen:

	plus/minus
Verkauf Teilfläche von 91 m <sup>2</sup> aus Straße "Am Rechacker" PINr. 132/3 mit einem Restbuchwert von 2.692,88 € (Grundstück und Aufbau) zu einem Preis von 2.730 €. Es verbleibt ein Gewinn von 37,12 €, sh. Konto 461130 (Konto 048240)	-2.692,88 €
Verkauf Teilfläche von 20 m <sup>2</sup> aus Straße "Leininger Straße" PINr. 645/18 mit einem Restbuchwert von 775,39 € (Grundstück und Aufbau) zu einem Preis von 800 €. Es verbleibt ein Gewinn von 24,61 €, sh. Konto 461130 (Konto 048240)	-775,39 €
Interne Umbuchung zweier Grundstücke zu richtigem Konto 048340 "landwirtschaftliche Wege" aufgrund bisheriger falscher Zuordnung (96,90 € von Konto 022300 "Gartenland" und 435,20 € von Konto 023900 "Sonstige (Ackerland etc.)")	532,10 €
Verkauf Teilfläche von 150 m <sup>2</sup> aus Wirtschaftsweg "In der Veitswiese" PINr. 124/1 mit einem Restbuchwert von 251,88 € (Grundstück) zu einem Preis von 4.500 €. Es verbleibt ein Gewinn von 4.248,12 €, sh. Konto 461130 (Konto 048340)	-251,88 €
Nacherfassung von 3 € Erinnerungswert bereits abgeschriebener Aufbauten	3,00 €
Abschreibungen	-194.100,89 €
<b>gesamt</b>	<b>-197.285,94 €</b>

#### 5.3.1.2.5 Bauten auf fremdem Grund und Boden

Zu den Bauten auf fremdem Grund und Boden werden sämtliche Bauten ausgewiesen, die nicht auf Grundstücken im Gemeindeeigentum stehen. Die Position ist in der Regel von nachrangiger Bedeutung.

Die Ortsgemeinde Ebertsheim besitzt keine Bauten auf fremdem Grund und Boden.



### 5.3.1.2.6 Kunstgegenstände und Denkmäler

Unter dieser Position sind Gemälde, Skulpturen, Einzeldenkmäler und Sammlungen erfasst. Die Bewertung erfolgt grundsätzlich mit Anschaffungs- oder Herstellungskosten, kann aber auch über Versicherungswerte erfolgen, sofern der Vermögensgegenstand in einem Versicherungsvertrag vermerkt ist.

Die Ortsgemeinde Ebertsheim verfügt weder über Kunstgegenstände noch Denkmäler.

### 5.3.1.2.7 Maschinen, technische Anlagen, Fahrzeuge, Betriebsvorrichtungen

Unter dieser Position sind neben den Fahrzeugen sämtliche Vermögensgegenstände auszuweisen, die ihrer Art nach unmittelbar dem Leistungserstellungsprozess dienen. Anlagen, die nicht im Zusammenhang mit dem Leistungserstellungsprozess stehen, sind unter der Position Betriebs- und Geschäftsausstattung auszuweisen. Maschinen und technische Anlagen sind beispielsweise Bearbeitungs- und Verarbeitungsanlagen, Anlagen von kommunalen Bauhöfen, EDV-Anlagen eines kommunalen Rechenzentrums und technische Anlagen des Brand- und Katastrophenschutzes.

Dient eine Betriebsvorrichtung unmittelbar oder überwiegend dem Leistungserstellungsprozess, so ist diese den Maschinen und technischen Anlagen zuzuordnen. Ist dies nicht gegeben, so ist der Vermögensgegenstand einem Gebäude zuzuordnen. Die Abgrenzung orientiert sich an der steuerlichen Rechtsprechung zur Abgrenzung von Betriebsvorrichtungen.

	2018	2019	Veränderung
Fahrzeuge	4.475,13	22.159,83	17.684,70
Maschinen und technische Anlagen	6.360,00	5.129,10	-1.230,90
Betriebsvorrichtungen	--	--	--
Technische Ausgleichsmaßnahmen	--	--	--
<b>Summe Maschinen, technische Anlagen, Fahrzeuge</b>	<b>10.835,13</b>	<b>27.288,93</b>	<b>16.453,80</b>

**Die Veränderung von + 16.453,80 € setzt sich wie folgt zusammen:**

	<b>plus/minus</b>
Erwerb OPEL Movano mit Kippfunktion (gebraucht)	21.900,00 €
Abschreibungen	-5.446,20 €
<b>gesamt</b>	<b>16.453,80 €</b>

Die Ortsgemeinde verfügt über nachfolgend aufgeführte Fahrzeuge, Maschinen und technische Anlagen (inkl. Restbuchwerte):

- Mulcher (1 €)
- Schwergutschaufel f. Traktor (1 €)
- Zweiseitenkipper (1 €)
- OPEL Movano (19.218 €)
- Fendt Ackerschlepper (2.938,83 €)
- Schaustelleranschlüsse (1 €)
- Husqvarna Aufsitzrasenmäher (1.873 €)
- Husqvarna Kettensäge (470 €)
- Gutbrod Vertikutierer (1 €)
- HILTI Bohrhämmer (709 €)



- Stihl Freischneider FS 450 (1 €)
- Mehrzweckgerät Einachsfräse (1.846 €)
- Stihl Freischneider FS 460 (1 €)
- Viking Handrasenmäher MB 650 (226,10 €)
- Geschwindigkeitsmessanzeige (1 €)

### 5.3.1.2.8 Betriebs- und Geschäftsausstattung, Pflanzen und Tiere

Hierunter sind sämtliche Anlagen zu bilanzieren, die nicht im Zusammenhang mit dem Leistungserstellungsprozess stehen. Zur Betriebsausstattung zählen unter anderem Einrichtungen von Werkstätten, Lagereinrichtungen und Werkzeuge. Unter der Geschäftsausstattung werden beispielsweise Büromöbel, Hardware und EDV-technische Ausstattung oder Büromaschinen ausgewiesen.

	2018	2019	Veränderung
Betriebs- und Geschäftsausstattung	35.353,67	38.557,84	3.204,17
Nutzpflanzungen und Nutztiere	--	--	--
Tiere in Zoos und Wildgehegen	--	--	--
Sonstige Pflanzungen	--	--	--
<b>Summe Betriebs- und Geschäftsausstattung, Pflanzen und Tiere</b>	<b>35.353,67</b>	<b>38.557,84</b>	<b>3.204,17</b>

Die Veränderung von + 3.204,17 € setzt sich wie folgt zusammen:	plus/minus
Spielplatz Rodenbach: Wurfübungsanlage mit Basketballkorb (Spende v. Radfahrverein Rodenbach)	700,98 €
Spielplatz Rodenbach: Federspiel Moto (Wippmotorrad)	491,72 €
Spielplatz Rodenbach: Sechseckspiel inkl. Climbingwand	2.642,50 €
Spielplatz Am Leberstein: Stahlseilbahn	3.813,51 €
Kita: Kühlgefrierkombination	937,90 €
Kita: Zeiterfassungsterminal AIDA	1.011,50 €
Interne Umbuchung Zaunanlage Kita von Konto 032100 zu 082110	2.768,22 €
Bauhof: Kapp Zugsäge	223,20 €
Bauhof: Stihl Motorsäge	179,00 €
Bauhof: Laderaumnetz für OPEL Movano	162,97 €
Bauhof: Sicherheitsleiter	72,99 €
Abschreibungen	-9.800,32 €
<b>gesamt</b>	<b>3.204,17 €</b>

### 5.3.1.2.9 Geleistete Anzahlungen, Anlagen im Bau

Geleistete Anzahlungen auf Sachanlagen sind auszuweisen, wenn Zahlungen auf ein schwebendes Geschäft geleistet werden, das den entgeltlichen Erwerb eines Vermögensgegenstands des Sachanlagevermögens zum Inhalt hat. Unter den Anlagen im Bau sind die Anschaffungs- und Herstellungskosten der noch nicht fertiggestellten Anlagen auszuweisen. Eine Anlage im Bau ist dann fertiggestellt und auf die entsprechende Bilanzposition zu aktivieren, wenn sich der Vermögensgegenstand in einem betriebsbereiten Zustand befindet.

	2018	2019	Veränderung
Geleistete Anzahlungen auf Sachanlagen	--	--	--
Anlagen im Bau	0,00	0,00	0,00
<b>Summe Geleistete Anzahlungen, Anlagen im Bau</b>	<b>0,00</b>	<b>0,00</b>	<b>0,00</b>





Diese Bilanz-Nr. weist zum 31.12.2019 keinen Bestand aus.

### 5.3.1.3 Finanzanlagen

Unter dem Finanzvermögen sind Anteile und Ausleihungen an verbundenen Unternehmen, Beteiligungen, Sondervermögen und sonstige Wertpapiere des Anlagevermögens auszuweisen. Die Gemeinde überlässt einem Dritten finanzielle Mittel in Form von Fremd- oder Eigenkapital mit langfristigem Charakter.

Die Ortsgemeinde Ebertsheim besitzt keine Finanzanlagen.

### 5.3.1.4 Umlaufvermögen

Das Umlaufvermögen umfasst alle Vermögensgegenstände, die nicht dazu bestimmt sind, dauernd der Gemeinde zu dienen und stellen demnach kein Anlagevermögen dar. Darunter fallen vor allen Dingen Forderungen aller Art sowie Vorräte/Betriebsstoffe und Wertpapiere.

Das Umlaufvermögen wird wie folgt unterteilt:

	Ist-Wert 2018	Ist-Wert 2019	Veränderung
2.2 Forderungen	278.552,01	401.258,08	122.706,07
<b>Summe 2. Umlaufvermögen</b>	<b>278.552,01</b>	<b>401.258,08</b>	<b>122.706,07</b>

#### 5.3.1.4.1 Vorräte

Unter den Vorräten sind Roh-, Hilfs- und Betriebsstoffe, unfertige Erzeugnisse sowie fertige Erzeugnisse auszuweisen. Roh-, Hilfs- und Betriebsstoffe werden zu Erzeugnissen verarbeitet. Unfertige Erzeugnisse sind Vermögensgegenstände, deren Herstellungs- und Leistungsprozess im Vergleich zu den fertigen Erzeugnissen noch nicht abgeschlossen ist oder die noch nicht vollständig veräußerungsfähig sind.

Diese Bilanz-Nr. weist zum 31.12.2019 keinen Bestand aus.

#### 5.3.1.4.2 Forderungen

Forderungen sind nach dem Stichtagsprinzip dem Jahr zuzuordnen, in dem die Forderung entstanden ist. Sie sind grundsätzlich mit dem Nominalwert anzusetzen. Die Werthaltigkeit ist zu überprüfen und gegebenenfalls einer Wertberichtigung zu unterziehen.

	2018	2019	Veränderung
2.2.1 Öffentlich-rechtliche Forderungen, Forderungen aus Transferleistungen	272.930,94	394.645,86	121.714,92
2.2.2 Privatrechtliche Forderungen aus Lieferungen und Leistungen	3.038,46	2.779,67	-258,79
2.2.5 Forderungen gegen Sondervermögen, Zweckverbände, Anstalten des öffentlichen Rechts, rechtsfähige kommunale Stiftungen	143,33	16,07	-127,26
2.2.6 Forderungen gegen den sonstigen öffentlichen Bereich	2.189,28	3.018,28	829,00
2.2.7 Sonstige Vermögensgegenstände	250,00	798,20	548,20
<b>Summe Forderungen</b>	<b>278.552,01</b>	<b>401.258,08</b>	<b>122.706,07</b>



## Jahresabschluss Ebertsheim

Die Bilanz-Nr. 2.2.1 mit einem Endstand von 394.645,86 € setzt sich wie folgt zusammen:	Endstand
offene Gebühren-, Beitrags- und Steuerforderungen gegen den privaten Bereich	104.558,32 €
Abrechnung Einkommensteuerabteile usw. wurden im Januar 2020 zahlungswirksam (Konto 153420)	18.419,59 €
Forderung gegen das Land: Abrechnung der Gewerbesteuerumlage 2019 erfolgte im Januar 2020 (Konto 154420)	8.966,93 €
Abrechnung Kita-Umlage von OG Mertesheim erst im Mai 2021 (Umlage für 2019 beläuft sich auf 12.390,28 €); Abrechnung Personalkostenzuschüsse vom Landkreis für die Kindertagesstätte für 2018 in Höhe von 95.982 € (Zahlungseingang in 2020) und für 2019 von 114.282 € (Zahlungseingang in 2021); Kto. 154430 (+ Konto 154300)	222.654,55 €
Konto 154300: sh. hierzu Erläuterung zu Konto 154430	36.608,60 €
Abrechnung Konzessionsabgaben 2019 im Frühjahr des Folgejahres (Konten 155510)	3.437,87 €
<b>gesamt</b>	<b>394.645,86 €</b>

Die privatrechtlichen Forderungen aus Lieferungen und Leistungen (**Bilanz-Nr. 2.2.2.**) weisen in der Bilanz bei einer Erhöhung von + 53,11 € einen Endstand von 2.779,67 € aus. U. a. beinhaltet diese Bilanzposition Forderungen aus Benutzungsgebühren und Essensgelder Kindertagesstätte.

Bei der **Bilanz-Nr. 2.2.5** "Forderungen gegen Sondervermögen, Zweckverbänden, Anstalten des öffentl. Rechts" handelt es sich um Werksgebührenrückerstattungen in Höhe von 16,07 €.

Die Forderungen gegen den sonstigen öffentlichen Bereich (**Bilanz-Nr. 2.2.6.**) betragen zum Jahresende 3.018,28 €. Unter anderem handelt es sich um eine Forderung gegenüber dem Abfallwirtschaftsbetrieb DÜW für die Bereitstellung und Reinigung der Containerstandplätze in Höhe von 725 €, daneben besteht eine Betriebskostentrückforderung in Höhe von 1.728,63 €.

Bei **Bilanz-Nr. 2.2.7** "Sonstige Vermögensgegenstände" mit einem Endbestand von 798,20 € zum 31.12.2019 ist u.a. der Handvorschuss (Kita) in Höhe von 250 € aktiviert (Bilanzkonto 179100) .

Soweit Forderungen unsicher/zweifelhaft sind, werden sie wertberichtigt. Sie betragen zum 31.12.2019: 5.445,60 € (Forderungen aus Gewerbesteuer von 5.102,60 € und aus Hundesteuer von 343 €).

Die Forderungen ergeben sich im Einzelnen aus der "Offene-Posten-Liste" der Verbandsgemeindekasse.

### 5.3.1.4.3 Wertpapiere des Umlaufvermögens

Unter dieser Position sind sämtliche Wertpapiere auszuweisen, die nicht dauernd der Aufgabenerfüllung der Gemeinde dienen sollen.

Die Ortsgemeinde Ebertsheim verfügt über keine Wertpapiere.

### 5.3.1.4.4 Liquide Mittel

Unter liquiden Mitteln oder flüssigen Mitteln werden im Allgemeinen die Zahlungsmittel der Gemeinde, also der Barbestand und die Bankguthaben, verstanden, die zur Ermittlung der Barliquidität herangezogen werden.

Die Ortsgemeinde Ebertsheim hat keine liquiden Mittel.



### 5.3.1.5 Aktive Rechnungsabgrenzung

Unter der Bilanzposition der aktiven Rechnungsabgrenzungsposten werden alle bereits im Vorjahr ausgezahlt, aber erst dem aktuellen Haushaltsjahr aufwandsmäßig zuzuordnenden Positionen geführt. Dazu gehören unter anderem die Beamtenbezüge für Januar des laufenden Jahres.

	2018	2019	Veränderung
4.2 Sonstige Rechnungsabgrenzungsposten	2.469,69	2.210,39	-259,30
<b>Summe 4. Aktive Rechnungsabgrenzungsposten</b>	<b>2.469,69</b>	<b>2.210,39</b>	<b>-259,30</b>

Es handelt sich hierbei um Auszahlungen in 2019, deren Aufwandsbuchung im Jahr 2020 erfolgte (Aufwandsentschädigung des Ortsbürgermeisters, Ehrensold, Versicherungsprämien, usw.).



### 5.3.2 Erläuterungen zur Bilanz - Passiva

Die Passivseite der Bilanz gliedert sich gemäß § 47 Abs. 4 GemHVO in das Eigenkapital, die Sonderposten, die Rückstellungen, die Verbindlichkeiten und die Rechnungsabgrenzungsposten.

Die Veränderungen dieser Bilanzpositionen sind gemäß § 48 Abs. 1 GemHVO zu erläutern.

Die Entwicklung der Verbindlichkeiten ist gemäß § 108 Abs. 3 Nr. 5 GemO in der Verbindlichkeitenübersicht als Anlage beizufügen.

#### 5.3.2.1 Eigenkapital

Das Eigenkapital auf der Passivseite zeigt als Differenz zwischen Vermögen auf der Aktiva und den Schulden auf der Passiva den Nettobestand des Vermögens der Gemeinde. Es vermindert sich durch jährliche Fehlbeträge und erhöht sich durch jährliche Überschüsse. Zudem gab der Gesetzgeber die Möglichkeit, das Eigenkapital in den ersten fünf Jahresabschlüssen nach Aufstellung der Eröffnungsbilanz ergebnisneutral zu korrigieren. Weist das Eigenkapital einen negativen Betrag aus, so ist dieser auf der Aktiva als nicht durch Eigenkapital gedeckter Fehlbetrag auszuweisen.

In Summe setzt sich das Eigenkapital aus folgenden Positionen zusammen:

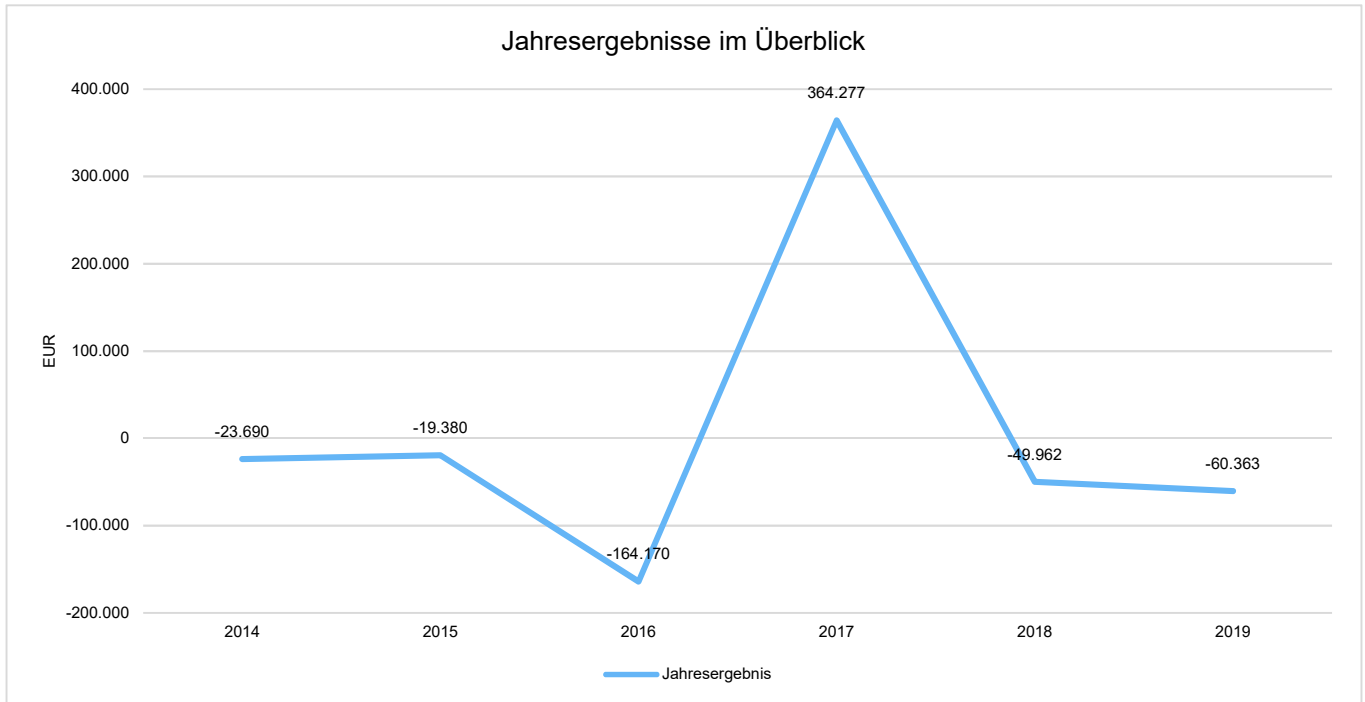
	2018	2019	Veränderung
1.1 - Kapitalrücklage	1.215.773,65	1.165.811,59	-49.962,06
1.3 - Jahresüberschuss/ -fehlbetrag	-49.962,06	-60.362,60	-10.400,54
<b>Summe 1. Eigenkapital</b>	<b>1.165.811,59</b>	<b>1.055.486,93</b>	<b>-110.324,66</b>

Die Kapitalrücklage stellt den Ausweis der Differenz zwischen Aktiva und Passiva unter Berücksichtigung der Jahresergebnisse dar.

Die Veränderung in der Kapitalrücklage ergibt sich aus der Umbuchung des Jahresfehlbetrages aus 2018 i.H.v. - 49.962,06. Insgesamt hat sich das Eigenkapital um den Jahresfehlbetrag des Jahres 2019 i.H.v. -60.362,60 Euro vermindert.

**Ist die Summe der festgestellten oder veranschlagten Jahresergebnisse der fünf Haushaltsvorjahre und des Haushaltsjahres negativ, hat die Gemeinde gemäß § 18 Abs. 4 GemHVO darzustellen, durch welche Maßnahmen die haushaltswirtschaftliche Lage der Gemeinde verbessert werden kann. Ein in der Ergebnisrechnung ausgewiesener Jahresüberschuss/Jahresfehlbetrag (§ 2 Abs. 1 Satz 1 Posten E 23) ist gemäß § 18 Abs. 3 GemHVO auf neue Rechnung vorzutragen. Der Ausweis erfolgt unter dem Posten Jahresüberschuss/Jahresfehlbetrag. Im Jahresabschluss des Haushaltsfolgejahres ist eine Verrechnung mit der Kapitalrücklage vorzunehmen.**

**Siehe hierzu auch die Übersicht über die Entwicklung der Jahresergebnisse (Muster 26 zu § 93 Abs. 4 GemO) im Rechenschaftsbericht unter 6.2.1.1.**



### 5.3.2.2 Sonderposten

Unter der Position Sonderposten werden gemäß § 38 Abs. 2 bis 5 GemHVO erhaltene Zuwendungen und Ertragszuschüsse aus Beiträgen und ähnlichen Entgelten Nutzungsberechtigter für die Anschaffung oder Herstellung von Vermögensgegenständen ausgewiesen. Eine direkte Verrechnung mit dem Vermögensgegenstand ist nicht zulässig. Die Auflösung des Sonderpostens erfolgt korrespondierend mit den Abschreibungen des bezuschussten Vermögensgegenstandes in der Anlagenbuchhaltung.

	2018	2019	Veränderung
2.1 Sonderposten für Belastungen aus dem kommunalen Finanzausgleich	29.900,00	0,00	-29.900,00
2.2 Sonderposten zum Anlagevermögen	3.755.941,25	3.562.541,19	-193.400,06
2.3 Sonderposten für den Gebührenaussgleich	21.266,14	25.162,81	3.896,67
2.5 Sonderposten aus Grabnutzungsentgelten	91.528,08	90.496,86	-1.031,22
<b>Summe 2. Sonderposten</b>	<b>3.898.635,47</b>	<b>3.678.200,86</b>	<b>-220.434,61</b>

#### 5.3.2.2.1 Sonderposten für Belastungen aus dem kommunalen Finanzausgleich

Der Sonderposten für Belastungen aus dem kommunalen Finanzausgleich ist für zukünftige Aufwendungen zu bilden, die der Verursachung gemäß in das laufende Geschäftsjahr gehören. Hierbei handelt es sich um den Ausgleich für zukünftig erhöhte Umlageverpflichtungen der Verbandsgemeindeumlage, der Kreisumlage und der Finanzausgleichsumlage. Der Sonderposten beträgt zum 31.12.2019 0,00 Euro. Der im Vorjahr 2018 gebildete Sonderposten für den kommunalen Finanzausgleich in Höhe von 29.900,00 Euro wurde im Haushaltsjahr bestimmungsgemäß aufgelöst.



### 5.3.2.2.2 Sonderposten zum Anlagevermögen

Unter der Position Sonderposten zum Anlagevermögen sind erhaltene Zuwendungen für die Anschaffung oder Herstellung von Vermögensgegenständen des Anlagevermögens auszuweisen. Die Auflösung des Sonderpostens erfolgt ertragswirksam entsprechend der Abschreibung des bezuschussten Vermögensgegenstands. Kann eine Zuordnung nicht getroffen werden, ist die Zuwendungen in einen gesonderten Sonderposten einzustellen und mit einem sachgerechten Prozentsatz aufzulösen. Weiterhin sind hier Ertragszuschüsse aus Beiträgen und ähnlichen Entgelten Nutzungsberechtigter auszuweisen. Die Auflösung erfolgt ebenso korrespondierend zum finanzierten Vermögensgegenstand.

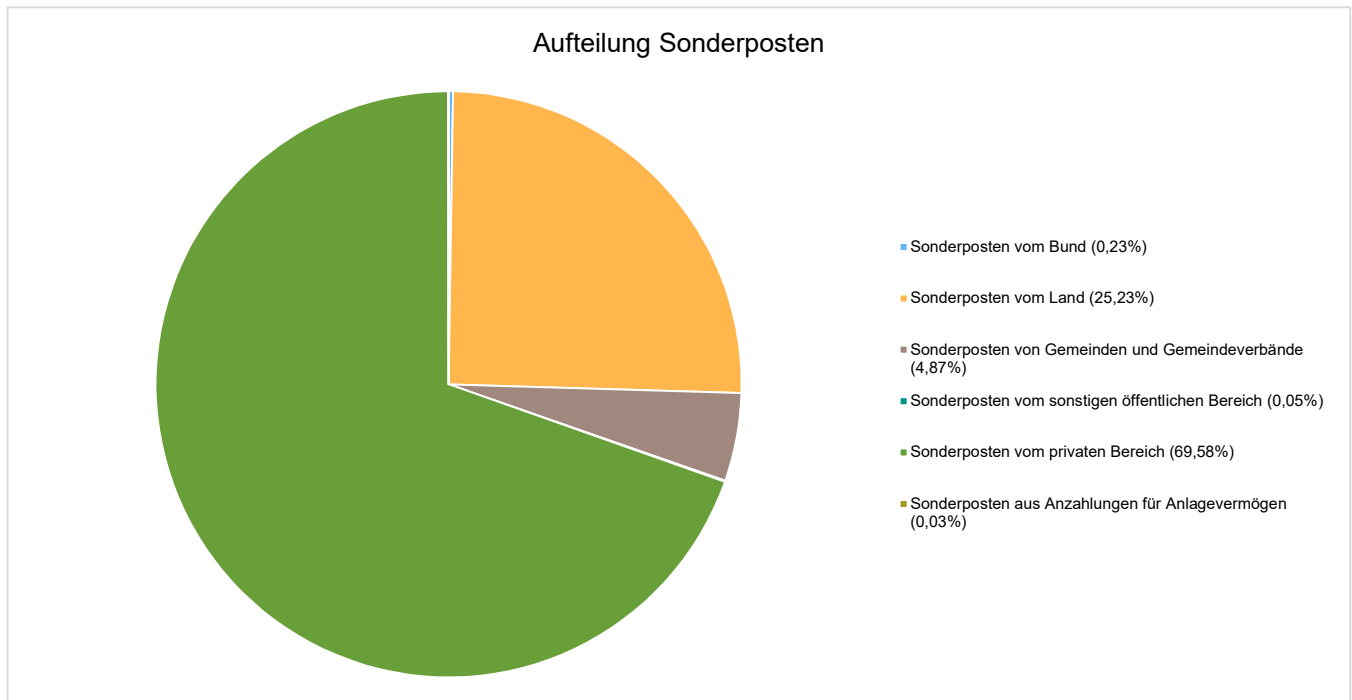
Ist der bezuschusste Vermögensgegenstand in der Anlagenbuchhaltung noch nicht aktiviert (z.B. Anlage im Bau), ist die Zuwendung bzw. der Beitrag als Sonderposten aus Anzahlungen für Anlagevermögen zu bilanzieren.

	2018	2019	Veränderung
2.2.1 Sonderposten aus Zuwendungen	1.235.924,80	1.184.572,65	-51.352,15
2.2.2 Sonderposten aus Beiträgen und ähnlichen Entgelten	2.519.016,45	2.377.035,54	-141.980,91
2.2.3 Sonderposten aus Anzahlungen für Anlagevermögen	1.000,00	933,00	-67,00
<b>Summe 2.2 Sonderposten zum Anlagevermögen</b>	<b>3.755.941,25</b>	<b>3.562.541,19</b>	<b>-193.400,06</b>

Die Veränderung von - 193.400,06 € bei Bilanz-Nr. 2.2 setzt sich wie folgt zusammen:	plus/minus
<b>zu 2.2.1 Sonderposten aus Zuwendungen:</b>	
Konto 231510: Spende einer Firma für Anschaffung OPEL Movano	1.900,00 €
Konto 231590: Spende v. Radfahrverein Rodenbach für Wurfübungsanlage mit Basketballkorb Spielplatz Rodenbach	700,98 €
<b>zu 2.2.2 Sonderposten aus Beiträgen und ähnlichen Entgelten:</b>	
Ausbuchung Sonderposten im Rahmen Verkauf Teilfläche von 150 m <sup>2</sup> aus Wirtschaftsweg "In der Veitswiese" PINr. 124/1 mit einem Restbuchwert von 251,88 € (Grundstück) zu einem Preis von 4.500 €. Es verbleibt ein Gewinn von 4.248,12 €, sh. Konto 461130 (Konto 048340)	-251,88 €
Ausbuchung Sonderposten Straßenaufbau mit einem Restbuchwert von 36,17 € im Rahmen Verkauf Teilfläche von 20 m <sup>2</sup> aus Straße "Leininger Straße" PINr. 645/18 zu einem Preis von 800 €. Es verbleibt ein Gewinn von 24,61 €, sh. Konto 461130 (Konto 048240)	-36,17 €
Ausbuchung Sonderposten Straßenaufbau mit einem Restbuchwert von 92,03 € im Rahmen Verkauf Teilfläche von 91 m <sup>2</sup> aus Straße "Am Rechacker" PINr. 132/3 zu einem Preis von 2.730 €. Es verbleibt ein Gewinn von 37,12 €, sh. Konto 461130 (Konto 048240)	-92,03 €
Auflösungen Bilanz-Nr. 2.2. gesamt	-195.620,96 €
<b>gesamt</b>	<b>-193.400,06 €</b>

Die erhaltenen Sonderposten teilen sich wie folgt nach ihrer Herkunft auf:

	2018	2019	Veränderung
Sonderposten vom Bund	8.957,00	8.363,00	-594,00
Sonderposten vom Land	939.095,96	898.940,30	-40.155,66
Sonderposten von Gemeinden und Gemeindeverbände	182.875,70	173.527,02	-9.348,68
Sonderposten vom sonstigen öffentlichen Bereich	2.012,88	1.948,95	-63,93
Sonderposten vom privaten Bereich	2.621.999,71	2.478.828,92	-143.170,79
Sonderposten aus Anzahlungen für Anlagevermögen	1.000,00	933,00	-67,00
<b>Summe der erhaltenen Zuwendungen</b>	<b>3.755.941,25</b>	<b>3.562.541,19</b>	<b>-193.400,06</b>



### 5.3.2.2.3 Sonderposten für den Gebührenaussgleich

Sonderposten für den Gebührenaussgleich sind als Vorwegnahme zukünftiger Verpflichtungen gegenüber dem Gebührenzahler zu bilanzieren. Tritt eine Kostenüberdeckung bei Benutzungsgebühren auf, die gemäß KAG RLP auszugleichen ist, ist diese Ausgleichsverpflichtung als Sonderposten darzustellen. Der Sonderposten besitzt wie die Rückstellungen Fremdkapitalcharakter.

Es handelt sich hierbei um den Sonderposten für den Gebührenaussgleich für die Wirtschaftswege (Rücklage). Der Bestand zum 31.12.2019 beträgt 25.162,81 Euro, die Veränderung zum Vorjahr 2018 beträgt 3.896,67 Euro.

### 5.3.2.2.4 Sonderposten mit Rücklageanteil

Der Sonderposten ermöglicht der Kommune, steuerliche Sonderregelungen bei ihren Betrieben gewerblicher Art umzusetzen. Für Zwecke der Steuern vom Einkommen und vom Ertrag sind diese Sonderposten zulässig.

Der Bestand zum 31.12.2019 beträgt 0,00 Euro.

### 5.3.2.2.5 Sonderposten aus Grabnutzungsentgelten

Bei dem Sonderposten handelt es sich um vereinnahmte Gelder von Grabnutzungsentgeltspflichtigen, die verursachungsgemäß für einen längeren Zeitraum anfallen. Die Verwendungsvorgabe ist bereits erfüllt.

Der Bestand zum 31.12.2019 beträgt 90.496,86 Euro. Die Veränderung gegenüber dem Vorjahr 2018 beträgt -1.031,22 Euro und setzt sich zusammen aus Zugängen aus Grabankäufen von 5.036,34 € abzgl. der Abgänge von 107,42 € und der Auflösungen von 5.960,14 €.



### 5.3.2.2.6 Sonstige Sonderposten

Unter die Position Sonstige Sonderposten fallen sämtliche Sachverhalte, die eine Sonderpostenbildung notwendig machen und zuvor noch nicht genannt wurden.

Die Ortsgemeinde Ebertsheim verfügt über keine sonstigen Sonderposten.

### 5.3.2.3 Rückstellungen

Rückstellungen sind gemäß § 36 GemHVO für Verbindlichkeiten und Aufwendungen zu bilden, die in den abgelaufenen Geschäftsjahren begründet und zuzurechnen sind, deren Eintritt weitgehend wahrscheinlich, aber in der Höhe und dem Eintrittszeitpunkt ungewiss sind.

Zum 31.12.2019 hat die Gemeinde folgende Rückstellungen gebildet:

	2018	2019	Veränderung
3.1 Rückstellungen für Pensionen und ähnliche Verpflichtungen	69.623,00	71.195,00	1.572,00
3.4 Sonstige Rückstellungen	34.450,00	12.214,92	-22.235,08
<b>Summe 3. Rückstellungen</b>	<b>104.073,00</b>	<b>83.409,92</b>	<b>-20.663,08</b>

Rückstellungen für Pensionen und ähnliche Verpflichtungen sind aufgrund von beamtenrechtlichen oder vertraglichen Ansprüchen zu bilden. Die Bewertung erfolgt unter Beachtung der Sterbetafeln von Heubeck bei Anwendung eines 6%igen Zinssatzes mit dem Barwert.

Sonstige Rückstellungen sind beispielsweise für unterlassene Instandhaltung an Bauwerken (Berücksichtigung von Bauschäden und Baumängeln), Altlasten, nicht in Anspruch genommenen Resturlaubstagen und Überstunden, Altersteilzeit, Verpflichtungen aus anhängigen Gerichtsverfahren oder Rechts- und Beratungskosten zu bilden.

Bilanz-Nr. 3.1 teilt sich in die folgenden beiden Bereiche:

Die Rückstellungen für Pensionen und Beihilfen von Versorgungsempfängern (Konten 242110 und 242120) betragen zum 31.12.2019 0,00 Euro. Die Veränderung gegenüber dem Vorjahr 2018 beträgt 0 Euro.

Die Ehrensoldrückstellungen für aktive und nicht-aktive Ehrenbeamte (Konten 243100 und 243200) betragen zum 31.12.2019 71.195,00 Euro. Die Veränderung gegenüber dem Vorjahr 2018 beträgt 1.572 Euro.

Sonstige Rückstellungen (Bilanz-Nr. 3.4):

Die Rückstellungen für nicht in Anspruch genommenen Urlaub betragen zum 31.12.2019 4.693,12 Euro. Die Veränderung gegenüber dem Vorjahr 2018 beträgt -17.328 Euro.

Die Rückstellungen für geleistete Überstunden betragen zum 31.12.2019 7.521,80 Euro. Die Veränderung gegenüber dem Vorjahr 2018 beträgt -4.907,08 Euro.





### 5.3.2.4 Verbindlichkeiten

Im Vergleich zu den Rückstellungen sind Verbindlichkeiten Zahlungsverpflichtungen der Gemeinde, die am Bilanzstichtag hinsichtlich des Eintritts, ihrer Höhe und ihrer Fälligkeit nach feststehen. Gemäß § 34 Abs. 6 GemHVO sind Verbindlichkeiten grundsätzlich mit ihrem Rückzahlungsbetrag anzusetzen. Nähere Angaben, insbesondere hinsichtlich der Laufzeit, sind der Anlage Verbindlichkeitenübersicht zu entnehmen.

	2018	2019	Veränderung
4.2 Verbindlichkeiten aus Kreditaufnahmen	913.629,85	864.869,62	-48.760,23
4.5 Verbindlichkeiten aus Lieferungen und Leistungen	24.483,96	13.718,80	-10.765,16
4.9 Verbindlichkeiten gegenüber Sondervermögen mit Sonderrechnung, Zweckverbänden, Anstalten des ör, rechtsfähige kommunalen Stiftungen	318,03	29,82	-288,21
4.10 Verbindlichkeiten gegenüber dem sonstigen öffentlichen Bereich	1.269.354,62	1.527.384,21	258.029,59
<b>Summe 4. Verbindlichkeiten</b>	<b>2.207.786,46</b>	<b>2.406.002,45</b>	<b>198.215,99</b>

**Die Veränderung von + 198.215,99 € bei Bilanz-Nr. 4. setzt sich wie folgt zusammen:** **plus/minus**

**zu 4.2. Verbindlichkeiten aus Kreditaufnahmen:**

Konten 315131 und 315931: die Kreditverbindlichkeiten vermindern sich um die Tilgung -48.760,23 €

**zu 4.5. Verbindlichkeiten aus Lieferungen und Leistungen:**

es handelt sich um eine Vielzahl von Einzelpositionen (sh. Offene-Posten-Liste bei VG-Kasse) -10.765,16 €

**zu 4.9. Verbindlichkeiten gegenüber Sondervermögen, ....:**

Konto 353100: offene Werksgebührenrechnungen -288,21 €

**zu 4.10. Verbindlichkeiten gegenüber dem sonstigen öffentlichen Bereich:**

Konto 354200: Lohnsteuer für Schriftführer an Finanzamt 73,89 €

Konto 354300: Verrechnung von Verbrauchsmaterial VG/OG 59,25 €

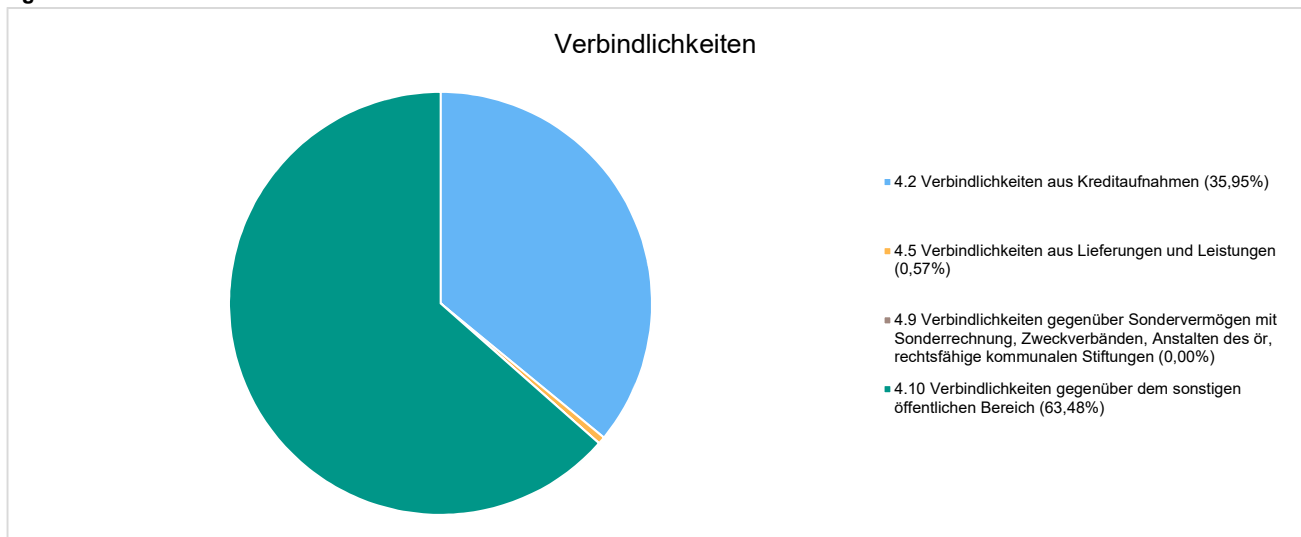
Konto 354800: hierbei handelt es sich um eine Forderung aus Überzahlung aus Leistungen für Bildung und Teilhabe an das Jobcenter 4,00 €

Konto 354900: eine Rechnung über die Reinigung des Radweges entlang der L395 Eistal für das Jahr 2018 wurde erst im März gestellt und im April 2019 zahlungswirksam -13,59 €

Konto 364300: u.a. wurde die Abrechnung der Schulumlage 2019 im Juni 2020 erstellt -23.589,17 €

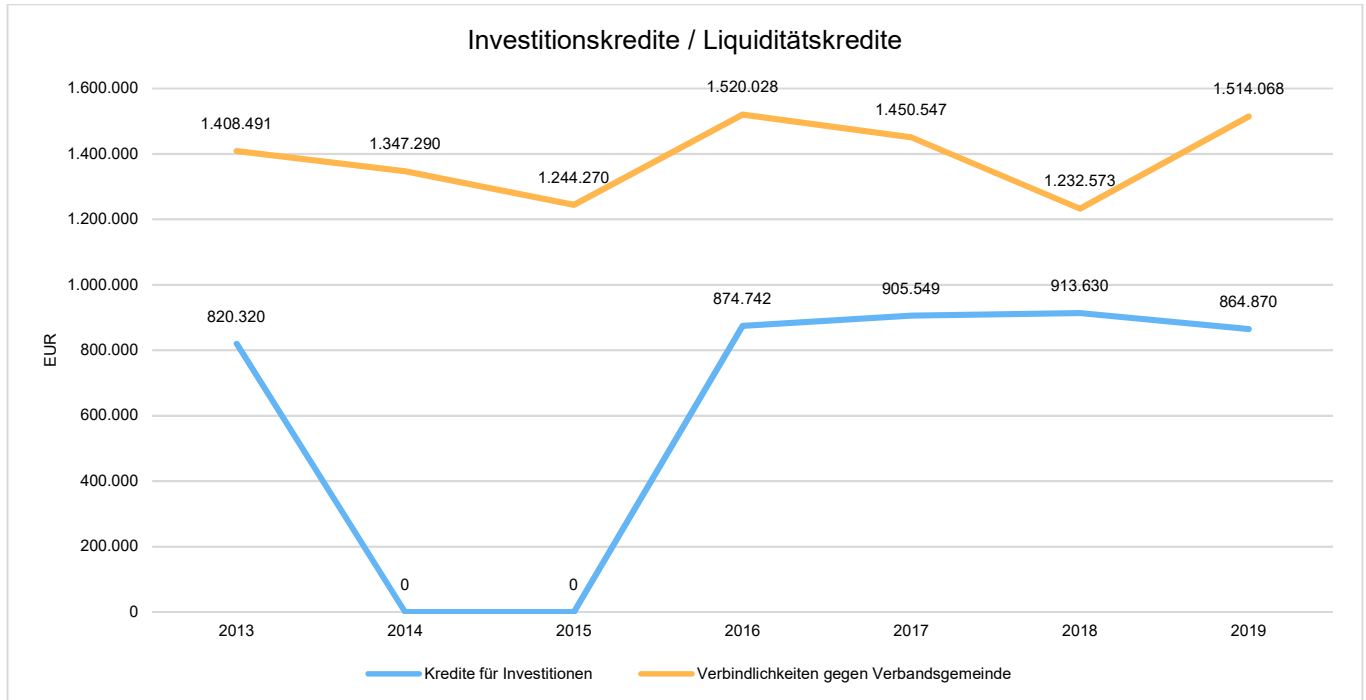
Konto 374310: durch den Finanzmittelfehlbetrag 2019 von - 281.495,21 € haben sich die Verbindlichkeiten gegenüber der Einheitskasse der Verbandsgemeinde (Liquiditätskredit) von bisher - 1.232.572,63 € entsprechend erhöht, so dass ein negativer Kassenstand von - 1.514.067,84 € verbleibt 281.495,21 €

**gesamt** **198.215,99 €**





Die Position Verbindlichkeiten aus Kreditaufnahmen lässt sich nochmals untergliedern in Kreditaufnahmen für Investitionen und Kreditaufnahmen zur Liquiditätssicherung.



Ortsgemeinden, die Mitglieder in einer Verbandsgemeinde sind, führen keinen eigenen Bestand an liquiden Mitteln. Dieser wird durch die Regelung der Einheitskassen von der Verbandsgemeinde geführt.

Die Ortsgemeinde Ebertsheim verfügt über keine liquiden Mittel, sondern über einen negativen Kassenstand, der auf Konto 374310 zum 31.12.2019 mit 1.514.067,84 Euro ausgewiesen wird.

### Verbindlichkeiten gegenüber Verbandsgemeinde

	2018	2019	Veränderung
Verbindlichkeiten gegen Verbandsgemeinden	1.232.572,63	1.514.067,84	281.495,21
374310 - gegenüber Gemeinden und Gemeindeverbänden - laufendes Verrechnungskonto	1.232.572,63	1.514.067,84	281.495,21



### 5.3.2.5 Passive Rechnungsabgrenzungsposten

Als passive Rechnungsabgrenzungsposten sind Einnahmen vor dem Abschlussstichtag auszuweisen, die einen Ertrag für eine bestimmte Zeit nach dem Abschlussstichtag darstellen. Sie sind Verbindlichkeiten besonderer Art. Passive Rechnungsabgrenzungsposten werden auf der Passivseite der Bilanz ausgewiesen. Sie dienen der periodengerechten Darstellung der Erträge in der Ergebnisrechnung.

	2018	2019	Veränderung
Passive Rechnungsabgrenzung	956,31	787,15	169,16
391100 - aus erhaltenen Zuwendungen	409,41	123,52	285,89
399900 - Sonstige passive Rechnungsabgrenzungsposten	--	445,67	-445,67
399999 - Passiver RAP	546,90	217,96	328,94

Es handelt sich hierbei um Einzahlungen in 2019 für Ertragsbuchungen 2020, z.B. Mieten, Grundsteuer, etc. (vor Fälligkeit gezahlte Forderungen).



## 5.4 Erläuterungen zur Ergebnisrechnung

In der Ergebnisrechnung sind gemäß § 44 GemHVO die dem Haushaltsjahr zuzurechnenden Erträge und Aufwendungen vollständig und getrennt voneinander nachzuweisen. Es besteht grundsätzlich ein Verrechnungsverbot der Erträge und Aufwendungen. Der aus der Ergebnisrechnung resultierende Jahresüberschuss oder –fehlbetrag erhöht bzw. vermindert das Eigenkapital entsprechend.

	Ergebnis 2018	Plan 2019	Ergebnis 2019	Planabweichung	Abweichung 2019 in %	Ergebnis- veränderung
E1 - Steuern und ähnliche Abgaben	1.211.879,78	1.211.200,00	1.257.129,76	45.929,76	3,79	45.249,98
E2 - Zuwendungen, allgemeine Umlagen und sonstige Transfererträge	577.316,85	575.990,00	645.863,87	69.873,87	12,13	68.547,02
E3 - Erträge der sozialen Sicherung	--	--	--	--	--	--
E4 - Öffentlich-rechtliche Leistungsentgelte	161.933,20	160.630,00	156.827,70	-3.802,30	-2,37	-5.105,50
E5 - Privatrechtliche Leistungsentgelte	23.529,04	27.260,00	24.795,63	-2.464,37	-9,04	1.266,59
E6 - Kostenerstattungen und Kostenumlagen	4.262,59	4.320,00	5.221,22	901,22	20,86	958,63
E7 - Sonstige laufende Erträge	39.863,63	35.000,00	97.320,71	62.320,71	178,06	57.457,08
<b>E8 - Summe der laufenden Erträge aus Verwaltungstätigkeit</b>	<b>2.018.785,09</b>	<b>2.014.400,00</b>	<b>2.187.158,89</b>	<b>172.758,89</b>	<b>8,58</b>	<b>168.373,80</b>
E9 - Personal- und Versorgungsaufwendungen	618.237,84	670.660,00	673.331,74	2.671,74	0,40	55.093,90
E10 - Aufwendungen für Sach- und Dienstleistungen	159.387,59	319.500,00	228.092,84	-91.407,16	-28,61	68.705,25
E11 - Abschreibungen	254.114,70	250.350,00	254.590,25	4.240,25	1,69	475,55
E12 - Zuwendungen, Umlagen und sonstige Transferaufwendungen	918.037,06	1.047.630,00	1.036.275,38	-11.354,62	-1,08	118.238,32
E13 - Aufwendungen der sozialen Sicherung	--	--	--	--	--	--
E14 - Sonstige laufende Aufwendungen	75.376,60	40.290,00	41.207,89	917,89	2,28	-34.168,71
<b>E15 - Summe der laufenden Aufwendungen aus Verwaltungstätigkeit</b>	<b>2.025.153,79</b>	<b>2.328.430,00</b>	<b>2.233.498,10</b>	<b>-94.931,90</b>	<b>-4,08</b>	<b>208.344,31</b>
<b>E16 - Laufendes Ergebnis aus Verwaltungstätigkeit</b>	<b>-6.368,70</b>	<b>-314.030,00</b>	<b>-46.339,21</b>	<b>267.690,79</b>	<b>85,24</b>	<b>-39.970,51</b>
E17 - Zinserträge und sonstige Finanzerträge	3.410,77	720,00	1.458,00	738,00	102,50	-1.952,77
E18 - Zinsaufwendungen und sonstige Finanzaufwendungen	17.104,13	16.000,00	15.481,39	-518,61	-3,24	-1.622,74
<b>E19 - Saldo der Zins- und sonstigen Finanzerträge und –aufwendungen</b>	<b>-13.693,36</b>	<b>-15.280,00</b>	<b>-14.023,39</b>	<b>1.256,61</b>	<b>8,22</b>	<b>-330,03</b>
E20 - Ordentliches Ergebnis	-20.062,06	-329.310,00	-60.362,60	268.947,40	81,67	-40.300,54
E21 - Außerordentliches Ergebnis	--	--	--	--	--	--
<b>E22 - Saldo aus internen Leistungsbeziehungen</b>	<b>0,00</b>	<b>0,00</b>	<b>0,00</b>	<b>0,00</b>	<b>--</b>	<b>0,00</b>
<b>E23 - Jahresergebnis (Jahresüberschuss / Jahresfehlbetrag)</b>	<b>-49.962,06</b>	<b>-329.310,00</b>	<b>-60.362,60</b>	<b>268.947,40</b>	<b>81,67</b>	<b>-10.400,54</b>



## 5.4.1 Erträge aus der laufenden Verwaltungstätigkeit

### 5.4.1.1 Steuern und ähnliche Abgaben (E1)

Unter den Steuern und ähnlichen Abgaben sind sämtliche erzielten Steuererträge des Haushaltsjahres zu veranschlagen. Dazu gehören die Grundsteuer A und Grundsteuer B sowie die Gewerbesteuer, die unter die Realsteuern fallen. Der Gemeindeanteil an den Gemeinschaftssteuern beinhaltet den Gemeindeanteil an der Einkommenssteuer und der Umsatzsteuer. Unter die sonstigen Gemeindesteuern fallen beispielsweise die Hundesteuer oder Zweitwohnungssteuer. Die Steuern und ähnlichen Abgaben stellen in der Regel die Hauptertragsquelle der Gemeinde dar.

	Ergebnis 2018	Plan 2019	Ergebnis 2019	Planabweichung	Abweichung 2019 in %	Ergebnis- veränderung
Steuern und ähnliche Abgaben	1.211.879,78	1.211.200,00	1.257.129,76	45.929,76	3,79	45.249,98
401100 - Grundsteuer A	10.070,62	10.000,00	10.291,93	291,93	2,92	221,31
401200 - Grundsteuer B	110.099,74	110.000,00	108.599,24	-1.400,76	-1,27	-1.500,50
401310 - Gewerbesteuer - Gewerbesteuerzahlungen laufendes Jahr	260.816,00	265.500,00	265.348,00	-152,00	-0,06	4.532,00
401321 - Gewerbesteuer - Gewerbesteuernachzahlungen Vorjahre	126.667,40	63.400,00	85.613,97	22.213,97	35,04	-41.053,43
401331 - Gewerbesteuer - Gewerbesteuererstattungen Vorjahre	-58.728,74	-16.700,00	-23.693,21	-6.993,21	-41,88	35.035,53
402100 - Gemeindeanteil an der Einkommenssteuer	673.703,78	681.000,00	709.718,01	28.718,01	4,22	36.014,23
402200 - Gemeindeanteil an der Umsatzsteuer	19.481,01	22.000,00	22.359,93	359,93	1,64	2.878,92
403300 - Hundesteuer	8.992,00	9.000,00	9.142,00	142,00	1,58	150,00
405210 - vom Land - Familienleistungsausgleich	60.777,97	67.000,00	69.749,89	2.749,89	4,10	8.971,92

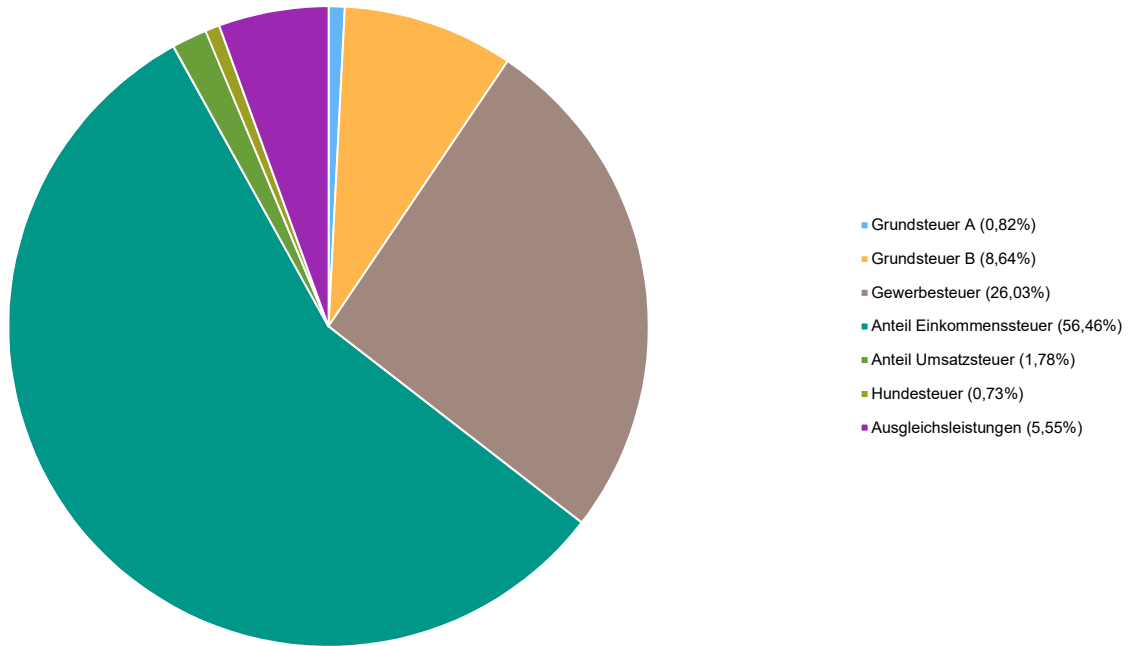
Die Erträge aus Steuern und ähnlichen Abgaben belaufen sich im Haushaltsjahr 2019 auf 1.257.129,76 Euro. Es ergibt sich eine Veränderung gegenüber dem Vorjahr um 45.249,98 Euro bzw. um 3,73 Prozent. Das Ergebnis weicht vom Planansatz in Höhe von 1.211.200 Euro um 45.929,76 Euro ab, dies entspricht 3,79 Prozent.

Den Ansätzen im Nachtragshaushaltsplan 2019 für die Gemeindeanteile an Einkommen- und Umsatzsteuer sowie für den Familienleistungsausgleich lag die Steuerschätzung vom Mai 2019 zugrunde. Steuerschätzung und Rechnungsergebnisse wichen um + 31.827,83 € (+ 4,13 %).

Die Erträge aus Steuern und ähnlichen Abgaben setzen sich prozentual wie folgt zusammen:



Verteilung der Steuern

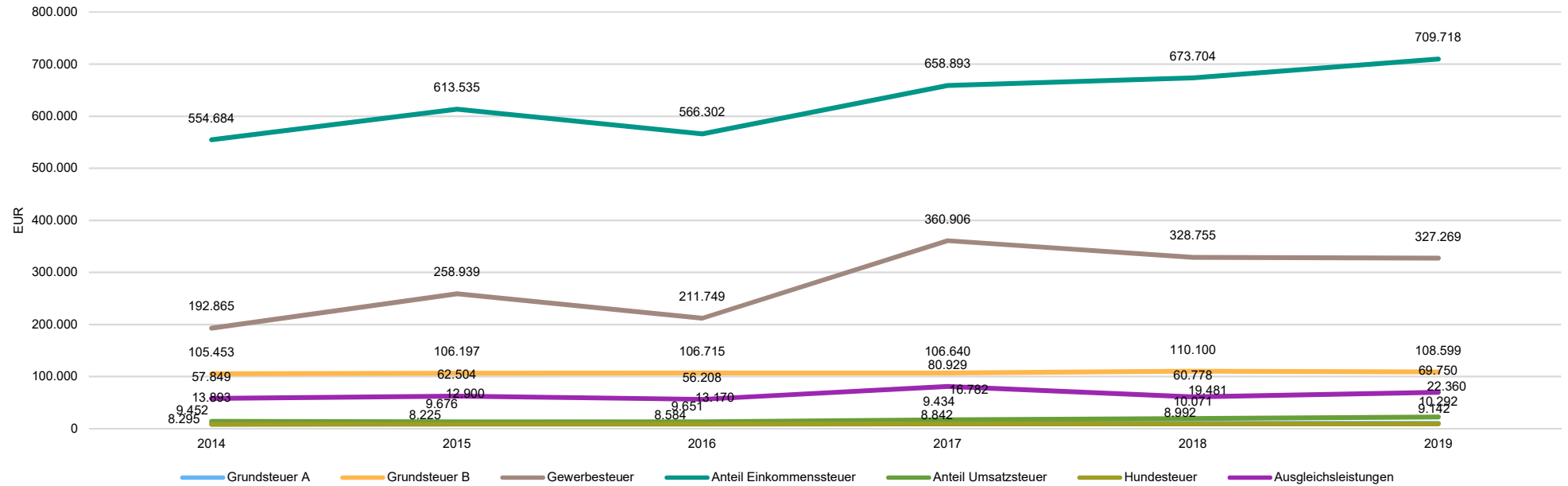


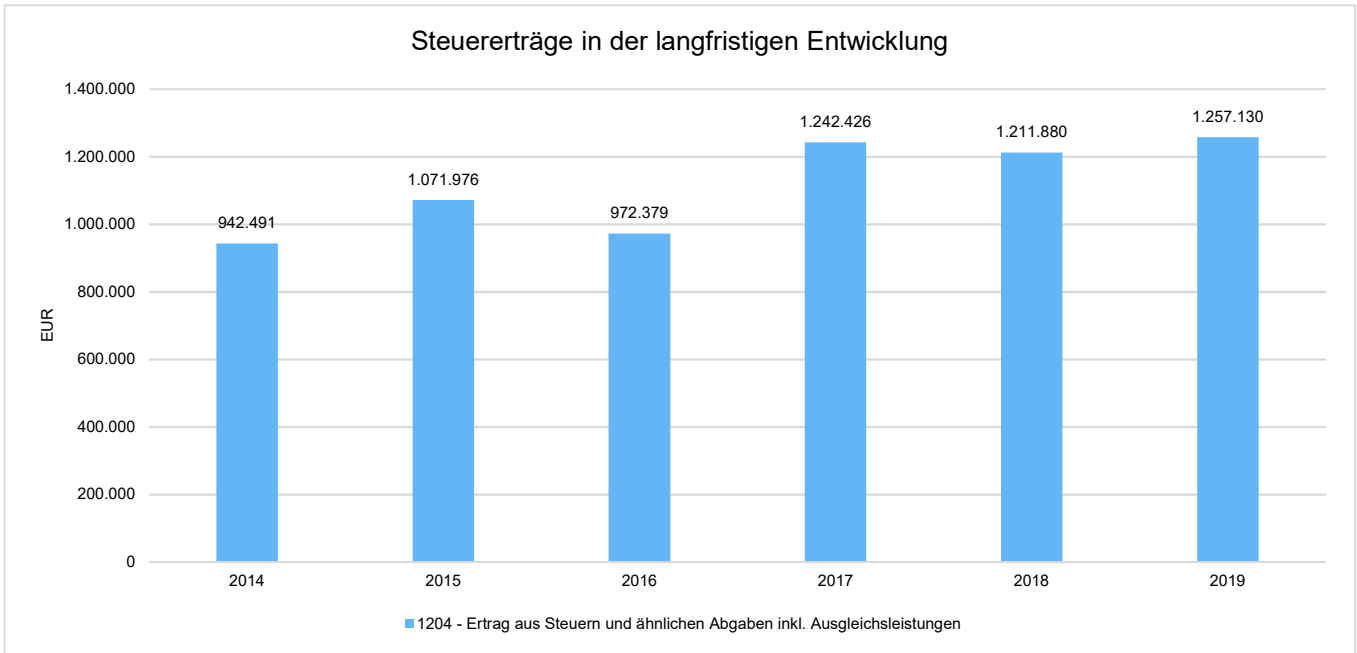
Diese Steuern entwickelten sich wie folgt:



## Jahresabschluss Ebertsheim

### Steuern und ähnliche Abgaben in der langfristigen Entwicklung





**5.4.1.2 Zuwendungen und allgemeine Umlagen (E2)**

Zuwendungen und allgemeine Umlagen in Form von Schlüsselzuweisungen und der Zuweisung aus dem Kommunalen Entschuldungsfonds Rheinland-Pfalz stellen eine weitere wichtige Ertragsquelle der Gemeinde dar.

	Ergebnis 2018	Plan 2019	Ergebnis 2019	Planabweichung	Abweichung 2019 in %	Ergebnisveränderung
Erträge aus Zuwendungen und allgemeine Umlagen	31.414,00	31.400,00	31.414,00	14,00	0,04	0,00
413200 - Sonstige allgemeine Zuweisungen vom Land	31.414,00	31.400,00	31.414,00	14,00	0,04	0,00

Die Ortsgemeinde erhielt in 2019 keine Schlüsselzuweisung A, aber eine Zuweisung aus dem Kommunalen Entschuldungsfonds in Höhe von 31.414 € (jährlich von 2012 bis 2026).





### 5.4.1.3 Sonstige Transfererträge (E2)

Die Erträge setzen sich größtenteils aus Kostenbeteiligungen des Landes sowie von Sozialleistungsträgern für die Aufwendungen der sozialen Sicherung zusammen.

	Ergebnis 2018	Plan 2019	Ergebnis 2019	Planabweichung	Abweichung 2019 in %	Ergebnis- veränderung
Sonstige Transfererträge	489.263,77	491.000,00	560.429,74	69.429,74	14,14	71.165,97
414410 - Zuweisungen u. Zuschüsse für lfd. Zwecke vom öffentlichen Bereich - vom Bund	262,56	0,00	--	-0,00	--	-262,56
414420 - Zuweisungen u. Zuschüsse für lfd. Zwecke vom öffentlichen Bereich - vom Land	599,07	20.000,00	733,40	-19.266,60	-96,33	134,33
414422 - Zuweisungen für Sonderprogramme	2.277,92	5.000,00	4.138,08	-861,92	-17,24	1.860,16
414423 - Zuweisung vom Land für 2-Jährige (Betreuungsbonus nach § 12a KitaG)	--	--	4.977,54	4.977,54	--	4.977,54
414430 - Zuweisungen u. Zuschüsse für lfd. Zwecke vom öffentlichen Bereich - von Gemeinden und Gemeindeverbänden	5.214,08	0,00	--	-0,00	--	-5.214,08
414431 - Zuweisungen und Zuschüsse für lfd. Zwecke von Gemeinden/Gde. Verbände (Personalkostenzuschüsse / Boni)	411.626,54	400.000,00	482.529,97	82.529,97	20,63	70.903,43
414432 - Zuweisungen und Zuschüsse für lfd. Zwecke von Gemeinden/Gde. Verbände (Elternbeiträge)	52.328,28	48.000,00	55.660,47	7.660,47	15,96	3.332,19
414433 - Zuweisungen und Zuschüsse für lfd. Zwecke von Gemeinden/Gde. Verbände	16.955,32	18.000,00	12.390,28	-5.609,72	-31,17	-4.565,04

Die sonstigen Transfererträge belaufen sich im Haushaltsjahr 2019 auf 560.429,74 Euro. Es ergibt sich eine Veränderung gegenüber dem Vorjahr um 71.165,97 Euro bzw. um 14,55 Prozent. Das Ergebnis weicht vom Planansatz in Höhe von 491.000 Euro um 69.429,74 Euro ab, dies entspricht 14,14 Prozent.

- Konto 414420:  
hier war der erste Mittelabruf aus dem Investitionsstock 2018 für die Sanierung der Rathaus-Außenfassade in Höhe von 20.000 € veranschlagt. Für Gesamtkosten von rd. 95.000 € wurde eine Zuweisung von 35.000 € bewilligt. Ein Mittelabruf erfolgte erst im Folgejahr 2020.



#### 5.4.1.4 Erträge aus der Auflösung von Sonderposten

Die Bildung und Auflösung von Sonderposten richten sich nach der Regelung des § 38 Abs. 2 GemHVO. Danach sind Sonderposten zu bilden für die Anschaffung oder Herstellung von Vermögensgegenständen des Anlagevermögens. Die Auflösung des Sonderpostens erfolgt analog der Abschreibungsdauer des bezuschussten Vermögensgegenstandes.

	Ergebnis 2018	Plan 2019	Ergebnis 2019	Planabweichung	Abweichung 2019 in %	Ergebnis- abweichung
Erträge aus der Auflösung von Sonderposten	204.611,61	200.830,00	202.068,60	1.238,60	0,62	-2.543,01
415100 - Erträge aus der Auflösung von Sonderposten aus Zuwendungen	56.389,08	53.590,00	54.020,13	430,13	0,80	-2.368,95
437100 - Erträge aus der Auflösung von Sonderposten für Beiträge und ähnliche Entgelte	142.592,46	141.620,00	141.980,91	360,91	0,25	-611,55
439100 - Erträge aus der Auflösung von Sonderposten für Grabnutzungsentgelte	5.630,07	5.620,00	6.067,56	447,56	7,96	437,49

Die Auflösungen der Sonderposten belaufen sich im Haushaltsjahr 2019 auf 202.068,60 Euro. Es ergibt sich eine Veränderung gegenüber dem Vorjahr um -2.543,01 Euro bzw. um -1,24 Prozent. Das Ergebnis weicht vom Planansatz in Höhe von 200.830 Euro um 1.238,60 Euro ab, dies entspricht 0,62 Prozent.

#### 5.4.1.5 Erträge aus der sozialen Sicherung (E3)

Alle Kostenersatz (einschl. Kostenbeitrag, Aufwendungsersatz, Ersatzleistung), die in den Sozialleistungsgesetzen vorgesehen sind, soweit sie den vollen oder teilweisen Ersatz einer sozialen Leistung darstellen und von privaten Personen stammen, also vom Hilfeempfänger selbst, von dessen unterhaltspflichtigen Angehörigen oder sonstigen Verpflichteten. Hierher gehören auch Kostenersatz von Sozialleistungsträgern, die rechtlich dem Versicherten zustehen, auch in solchen Fällen, in denen diese Ersätze lediglich aus Zweckmäßigkeitsgründen als Kostenbeiträge direkt an den Sozialhilfeträger überwiesen werden, z.B. Renten von Heimbewohnern, Zuschüsse der Krankenkassen zu Erholungsmaßnahmen, Wohngeld.

Außerdem Kostenersatzungen und -beteiligungen anderer Sozialhilfeträger, Schuldendiensthilfen und Leistungsbeiträge des Bundes nach dem SGB II.

Auf dieser Position wurde im Jahr 2019 nichts gebucht.



#### 5.4.1.6 Öffentlich-rechtliche Leistungsentgelte (E4)

Die öffentlich-rechtlichen Leistungsentgelte umfassen unter anderem Entgelte für die Inanspruchnahme von Verwaltungsleistungen im engeren Sinne sowie für die Benutzung von öffentlichen Einrichtungen und die Inanspruchnahme wirtschaftlicher Dienstleistungen zur Deckung laufender Kosten. Ihrer Erhebung liegt eine öffentlich-rechtliche Vorschrift (z.B. Gesetz, kommunale Satzung) zu Grunde.

	Ergebnis 2018	Plan 2019	Ergebnis 2019	Planabweichung	Ergebnisveränderung
Öffentlich-rechtliche Leistungsentgelte	161.933,20	160.630,00	156.827,70	-3.802,30	-5.105,50
432120 - Entgelte für die Benutzung von öffentlichen Einrichtungen - Elternbeiträge Krippenkinder	2.933,55	0,00	--	-0,00	-2.933,55
432240 - Entgelte - für das Bestattungswesen	6.556,58	6.900,00	4.448,76	-2.451,24	-2.107,82
432300 - Entgelte für die Unterhaltung von Straßen, Wirtschaftswegen u.a. öffentlichen Einrichtungen	4.220,54	4.300,00	4.330,47	30,47	109,93
437100 - Erträge aus der Auflösung von Sonderposten für Beiträge und ähnliche Entgelte	142.592,46	141.620,00	141.980,91	360,91	-611,55
438100 - Entnahme aus der Sonderrücklage	--	2.190,00	--	-2.190,00	--
439100 - Erträge aus der Auflösung von Sonderposten für Grabnutzungsentgelte	5.630,07	5.620,00	6.067,56	447,56	437,49

Die öffentlich-rechtlichen Leistungsentgelte belaufen sich im Haushaltsjahr 2019 auf 156.827,70 Euro. Es ergibt sich eine Veränderung gegenüber dem Vorjahr um -5.105,50 Euro bzw. um -3,15 Prozent. Das Ergebnis weicht vom Planansatz in Höhe von 160.630 Euro um -3.802,30 Euro ab, dies entspricht -2,37 Prozent.

#### 5.4.1.7 Privatrechtliche Leistungsentgelte (E5)

Unter die privatrechtlichen Leistungsentgelte fallen Erträge aus Vermietung und Verpachtung von Grundstücken, Wohn- und Geschäftsräumen, Garagen, Standgelder auf Märkten und Messen, Erträge aus dem Erbbaurecht und Erbpacht sowie Jagd- und Fischereipacht aus eigenen Grundstücken, Erträge aus Holzverkauf, Essensgelder in den Schulen und Kindertagesstätten sowie Eintrittsgelder für kulturelle und sportliche Veranstaltungen.

	Ergebnis 2018	Plan 2019	Ergebnis 2019	Planabweichung	Abweichung 2019 in %	Ergebnisveränderung
Privatrechtliche Leistungsentgelte (nur Konten 441)	23.529,04	27.260,00	24.795,63	-2.464,37	-9,04	1.266,59
441100 - Erträge aus Verkäufen von Vorräten	180,00	200,00	60,00	-140,00	-70,00	-120,00
441210 - Mieten und Pachten - Miete	4.969,80	5.000,00	4.969,80	-30,20	-0,60	0,00
441220 - Mieten und Pachten - Mietnebenkosten	1.080,65	1.100,00	1.728,63	628,63	57,15	647,98
441230 - Mieten und Pachten - Pachten	1.654,57	1.710,00	1.654,57	-55,43	-3,24	0,00
441240 - Mieten und Pachten - Benutzungsentgelte / Standgelder	1.625,00	1.750,00	1.445,00	-305,00	-17,43	-180,00
441400 - Beteiligung Essenskosten	14.019,02	17.500,00	14.937,63	-2.562,37	-14,64	918,61

Die privatrechtlichen Leistungsentgelte belaufen sich im Haushaltsjahr 2019 auf 24.795,63 Euro. Es ergibt sich eine Veränderung gegenüber dem Vorjahr um 1.266,59 Euro bzw. um 5,38 Prozent. Das Ergebnis weicht vom Planansatz in Höhe von 27.260 Euro um -2.464,37 Euro ab, dies entspricht -9,04 Prozent.



#### 5.4.1.8 Kostenerstattungen und Kostenumlagen (E6)

Erträge aus Kostenerstattungen und Kostenumlagen entstehen, wenn die Gemeinde Leistungen für Dritte erfüllt. Hierzu zählen beispielsweise die Kostenerstattungen für gemeinsame Verwaltungseinrichtungen (Verwaltungskostenbeiträge), für Straßenunterhaltung, Containerstandplätze, Erstattungen für Mutterschaftsgeld sowie Wahlkostenerstattungen.

	Ergebnis 2018	Plan 2019	Ergebnis 2019	Planabweichung	Abweichung 2019 in %	Ergebnisveränderung
Kostenerstattungen und Kostenumlagen	4.262,59	4.320,00	5.221,22	901,22	20,86	958,63
442310 - Kostenerstattungen und Kostenumlagen - von Sondervermögen - von Eigenbetrieben	100,00	100,00	100,00	0,00	0,00	0,00
442430 - Kostenerstattungen und Kostenumlagen - vom öffentlichen Bereich - von Gemeinden und Gemeindeverbänden	801,00	720,00	797,00	77,00	10,69	-4,00
442490 - Kostenerstattungen und Kostenumlagen - vom öffentlichen Bereich - vom sonstigen öffentlichen Bereich	1.390,00	0,00	--	-0,00	--	-1.390,00
442591 - Kostenerstattungen und Kostenumlagen - vom privaten Bereich - vom sonstigen privaten Bereich (Ersätze)	1.971,59	0,00	0,00	0,00	--	-1.971,59
442900 - Kostenerstattungen und Kostenumlagen von Sonstigen	--	3.500,00	4.324,22	824,22	23,55	4.324,22

Die Kostenerstattungen und -umlagen belaufen sich im Haushaltsjahr 2019 auf 5.221,22 Euro. Es ergibt sich eine Veränderung gegenüber dem Vorjahr um 958,63 Euro bzw. um 22,49 Prozent. Das Ergebnis weicht vom Planansatz in Höhe von 4.320 Euro um 901,22 Euro ab, dies entspricht 20,86 Prozent.

#### 5.4.1.9 Sonstige laufende Erträge (E7)

Unter die Position der sonstigen laufenden Erträge fallen sämtliche Erträge, die nicht einer der vorangegangenen Positionen zugeordnet werden können.

	Ergebnis 2018	Plan 2019	Ergebnis 2019	Planabweichung	Abweichung 2019 in %	Ergebnisveränderung
Sonstige laufende Erträge	39.863,63	35.000,00	97.320,71	62.320,71	178,06	57.457,08
461130 - Erträge aus der Veräußerung von immateriellen Vermögensgegenständen und Vermögensgegenständen des Sachanlagevermögens - Erträge aus der Veräußerung von beweglichen Vermögensgegenständen oberhalb der Wertgrenze i. H. v. 410 Euro	--	--	4.309,85	4.309,85	--	4.309,85
462500 - Konzessionsabgaben	32.884,65	33.000,00	33.467,87	467,87	1,42	583,22
462700 - Versicherungserstattungen	4.999,98	0,00	--	-0,00	--	-4.999,98
462900 - Sonstige (Spenden, Ersatzleistungen, u.a.)	0,00	0,00	1.150,00	1.150,00	--	1.150,00
466110 - Erträge aus der Auflösung von Wertberichtigungen auf Forderungen	--	--	4.278,91	4.278,91	--	4.278,91
466121 - Entnahme aus dem Sonderposten für Belastungen aus dem kommunalen Finanzausgleich (nicht zahlungswirksam)	--	--	29.900,00	29.900,00	--	29.900,00



	Ergebnis 2018	Plan 2019	Ergebnis 2019	Planab- weichung	Abwei- chung 2019 in %	Ergebnis- verände- rung
466140 - Erträge aus der Auflösung von Wertberichtigungen, Sonderposten und Rückstellungen - Erträge aus der Auflösung von Rückstellungen	1.978,00	2.000,00	24.211,08	22.211,08	1.110,55	22.233,08
466191 - sonstige nicht zahlungswirksame Erträge (Berichtigung Sonderposten Vorjahre)	--	0,00	3,00	3,00	--	3,00
466290 - Erträge aus Zuschreibungen - Sonstige	1,00	0,00	--	-0,00	--	-1,00

Die sonstigen laufenden Erträge belaufen sich im Haushaltsjahr 2019 auf 97.320,71 Euro. Es ergibt sich eine Veränderung gegenüber dem Vorjahr um 57.457,08 Euro bzw. um 144,13 Prozent. Das Ergebnis weicht vom Planansatz in Höhe von 35.000 Euro um 62.320,71 Euro ab, dies entspricht 178,06 Prozent.

Konto 461130: hier wurden die Gewinne aus 3 Grundstücksverkäufen verbucht:

- Verkauf Teilfläche von 20 m<sup>2</sup> aus der "Leininger Straße" PINr. 645/18 mit einem Restbuchwert von 775,39 € zu einem Preis von 800 € (Gewinn: 24,61 €)
- Verkauf Teilfläche von 91 m<sup>2</sup> aus der Straße "Am Rechacker" PINr. 132/3 mit einem Restbuchwert von 2.692,88 € zu einem Preis von 2.730 € (Gewinn: 37,12 €)
- Verkauf Teilfläche von 150 m<sup>2</sup> aus Wirtschaftsweg "In der Veitswiese" PINr. 124/1 mit einem Restbuchwert von 251,88 € zu einem Preis von 4.500 € (Gewinn: 4.248,12 €)

Konto 466110: Ein Ansatz bestand hier nicht, da Wertberichtigungen nur schwer planbar sind. In 2019 wurden Wertberichtigungen in Höhe von 4.278,91 € aufgelöst (4.122,96 € entfallen auf öffentlich-rechtliche Forderungen und 155,95 € auf privatrechtliche Forderungen).

Konto 466121: sh. Erläuterung bei Bilanz-Nr. 5.3.2.2.1.

#### 5.4.1.10 Andere aktivierte Eigenleistungen

Aktiviert Eigenleistungen neutralisieren Aufwendungen, die im Zusammenhang mit der Erstellung eigener Vermögensgegenstände angefallen sind. Dies können z.B. Architekten- und Ingenieurleistungen des Bauamts sein, die zur Erhöhung der Herstellungskosten des Vermögensgegenstandes führen.

Die Erträge aus aktivierten Eigenleistungen belaufen sich im Haushaltsjahr 2019 auf 0,00 Euro. Es ergibt sich eine Veränderung gegenüber dem Vorjahr um 0 Euro. Das Ergebnis weicht vom Planansatz in Höhe von 0 Euro um 0 Euro ab.

#### 5.4.1.11 Bestandsveränderungen

Die Position umfasst sämtliche Erhöhungen und Verminderungen des Bestandes an fertigen und unfertigen Erzeugnissen und Leistungen sowie Waren.

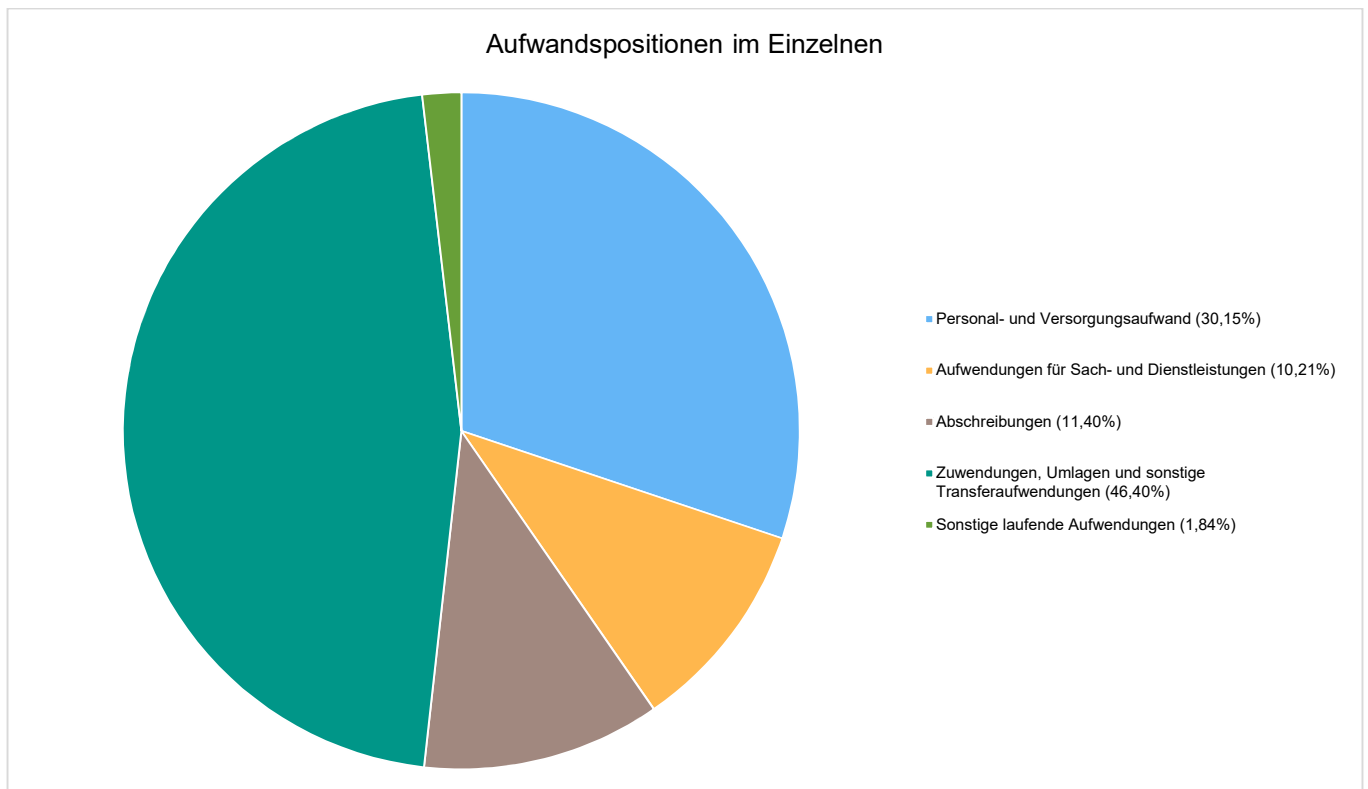
Die Erträge aus Bestandsveränderungen belaufen sich im Haushaltsjahr 2019 auf 0,00 Euro. Es ergibt sich eine Veränderung gegenüber dem Vorjahr um 0 Euro. Das Ergebnis weicht vom Planansatz in Höhe von 0 Euro um 0 Euro ab.



### 5.4.2 Aufwendungen aus laufender Verwaltungstätigkeit

Die Aufwendungen aus laufender Verwaltungstätigkeit belaufen sich im Haushaltsjahr 2019 auf 2.233.498,10 Euro. Es ergibt sich eine Veränderung gegenüber dem Vorjahr um 208.344,31 Euro bzw. um 10,29 Prozent. Das Ergebnis weicht vom Planansatz in Höhe von 2.328.430 Euro um -94.931,90 Euro ab, dies entspricht -4,08 Prozent.

	Ergebnis 2018	Plan 2019	Ergebnis 2019	Planabweichung	Abweichung 2019 in %	Ergebnisabweichung
Personal- und Versorgungsaufwand	618.237,84	670.660,00	673.331,74	2.671,74	0,40	55.093,90
Aufwendungen für Sach- und Dienstleistungen	159.387,59	319.500,00	228.092,84	-91.407,16	-28,61	68.705,25
Abschreibungen	254.114,70	250.350,00	254.590,25	4.240,25	1,69	475,55
Zuwendungen, Umlagen und sonstige Transferaufwendungen	918.037,06	1.047.630,00	1.036.275,38	-11.354,62	-1,08	118.238,32
Sonstige laufende Aufwendungen	75.376,60	40.290,00	41.207,89	917,89	2,28	-34.168,71
<b>Summe lfd. Aufwendungen aus Verwaltungstätigkeit</b>	<b>2.025.153,79</b>	<b>2.328.430,00</b>	<b>2.233.498,10</b>	<b>-94.931,90</b>	<b>-4,08</b>	<b>208.344,31</b>





### 5.4.2.1 Personal- und Versorgungsaufwendungen (E9)

Bei den Personalaufwendungen handelt es sich ausschließlich um Aufwendungen für Beschäftigte und ehrenamtlich Tätige. Zu den Beschäftigten zählen aktive Beamte/innen, tariflich Beschäftigte und sonstige Mitarbeitende. Die Personalaufwendungen sind neben den Sach- und Dienstleistungsaufwendungen die größte Aufwandsposition.

Bei den Versorgungsaufwendungen sind alle auf Arbeitgeberseite anfallenden Aufwendungen in Zusammenhang mit der Versorgung von aktiven Beamten und Versorgungsempfängern erfasst.

	Ergebnis 2018	Plan 2019	Ergebnis 2019	Planabweichung	Abweichung 2019 in %	Ergebnis- veränderung
Aufwendungen für ehrenamtlich Tätige	14.273,73	18.150,00	14.118,00	-4.032,00	-22,21	-155,73
501100 - Bürgermeister (ehrenamtlich)	13.416,00	16.800,00	13.752,00	-3.048,00	-18,14	336,00
501200 - Beigeordnete (ehrenamtlich)	--	1.000,00	--	-1.000,00	--	--
501300 - Ortsvorsteher	857,73	350,00	366,00	16,00	4,57	-491,73
501400 - Rats- und Ausschussmitglieder	--	0,00	--	-0,00	--	--
Dienstbezüge und dergleichen	457.796,54	495.470,00	505.471,69	10.001,69	2,02	47.675,15
502210 - Arbeitnehmer - Vergütungen	449.562,98	485.930,00	496.947,70	11.017,70	2,27	47.384,72
502220 - Arbeitnehmer - Leistungszulagen	8.233,56	9.540,00	8.523,99	-1.016,01	-10,65	290,43
Beiträge zu Versorgungskassen	35.019,37	40.120,00	37.870,49	-2.249,51	-5,61	2.851,12
503200 - Arbeitnehmer - Zusatzversorgungskasse	35.019,37	40.110,00	37.870,49	-2.239,51	-5,58	2.851,12
503900 - Sonstige - Beiträge zu Versorgungskassen	--	10,00	--	-10,00	--	--
Beiträge zur gesetzlichen Sozialversicherung	92.449,07	98.670,00	104.928,28	6.258,28	6,34	12.479,21
504200 - Arbeitnehmer - Sozialversicherung	92.314,42	98.510,00	104.908,60	6.398,60	6,50	12.594,18
504900 - Sonstige - Sozialversicherung	134,65	160,00	19,68	-140,32	-87,70	-114,97
Beihilfen, Unterstützungsleistungen und dergleichen	29,28	50,00	29,28	-20,72	-41,44	0,00
505200 - Arbeitnehmer - Beihilfeversicherung	29,28	50,00	29,28	-20,72	-41,44	0,00
Zuführung zu Rückstellungen	6.500,85	5.000,00	--	-5.000,00	--	-6.500,85
508200 - Arbeitnehmer - Rückstellungen Urlaub, Überstunden, Altersteilzeit	6.500,85	5.000,00	--	-5.000,00	--	-6.500,85
Versorgungsaufwendungen und Zuführungen zu Ehrensoldrückstellungen	12.169,00	13.200,00	10.914,00	-2.286,00	-17,32	-1.255,00
511300 - ehrenamtlich Tätige (Ehrensold)	7.140,00	7.200,00	7.366,00	166,00	2,31	226,00
517101 - Zuführung zu Ehrensoldrückstellungen	5.029,00	6.000,00	3.548,00	-2.452,00	-40,87	-1.481,00
<b>Summe</b>	<b>618.237,84</b>	<b>670.660,00</b>	<b>673.331,74</b>	<b>2.671,74</b>	<b>0,40</b>	<b>55.093,90</b>

Die Personal- und Versorgungsaufwendungen belaufen sich im Haushaltsjahr 2019 auf 673.331,74 Euro. Es ergibt sich eine Veränderung gegenüber dem Vorjahr um 55.093,90 Euro bzw. um 8,91 Prozent. Das Ergebnis weicht vom Planansatz in Höhe von 670.660 Euro um 2.671,74 Euro ab, dies entspricht 0,40 Prozent.





### 5.4.2.2 Aufwendungen für Sach- und Dienstleistungen (E10)

Die Sach- und Dienstleistungsaufwendungen beinhalten alle fremdbezogenen Waren und Dienstleistungen. Sie sind neben den Personalaufwendungen die größte Aufwandsposition.

	Ergebnis 2018	Plan 2019	Ergebnis 2019	Planabweichung	Abweichung 2019 in %	Ergebnis- veränderung
Aufwendungen für Energie / Wasser / Abwasser / Abfall	49.446,53	56.400,00	49.387,49	-7.012,51	-12,43	-59,04
522110 - Aufwendungen für Heizung	9.910,71	12.500,00	8.921,22	-3.578,78	-28,63	-989,49
522120 - Aufwendungen für Reinigung und Abfallbeseitigung	21.990,64	22.900,00	21.759,30	-1.140,70	-4,98	-231,34
522130 - Aufwendungen für Strom-, Wasser- und Abwassergebühren	17.545,18	21.000,00	18.706,97	-2.293,03	-10,92	1.161,79
Unterhaltung der Grundstücke und Gebäude	23.167,76	139.400,00	77.512,80	-61.887,20	-44,40	54.345,04
523110 - Unterhaltung der Grundstücke, Außenanlagen, Gebäude und Gebäudeeinrichtungen - Grundstücke	22.654,86	138.600,00	77.512,80	-61.087,20	-44,07	54.857,94
523140 - Unterhaltung der Grundstücke, Außenanlagen, Gebäude und Gebäudeeinrichtungen - Betriebsvorrichtungen, die im Gebäude eingebaut sind	512,90	800,00	--	-800,00	--	-512,90
Unterhaltung des Infrastrukturvermögens	9.726,28	26.200,00	13.179,85	-13.020,15	-49,70	3.453,57
523380 - Unterhaltung des Infrastrukturvermögens - Straßen, Wege, Plätze und Verkehrslenkungsanlagen	--	2.000,00	--	-2.000,00	--	--
523381 - Unterhaltung des Infrastrukturvermögens - Unterhaltung der Straßen, Gehwege usw.	966,65	15.200,00	5.304,25	-9.895,75	-65,10	4.337,60
523382 - Unterhaltung des Infrastrukturvermögens - Unterhaltung der Straßenbeleuchtung	8.759,63	9.000,00	7.875,60	-1.124,40	-12,49	-884,03
Fahrzeugunterhaltung	2.754,78	8.800,00	7.723,36	-1.076,64	-12,23	4.968,58
523510 - Fahrzeugunterhaltung - Wartungs- und Instandsetzungskosten	1.012,60	7.000,00	5.949,39	-1.050,61	-15,01	4.936,79
523520 - Fahrzeugunterhaltung - Betriebs- und Schmierstoffe	1.742,18	1.800,00	1.773,97	-26,03	-1,45	31,79
Unterhaltung von Maschinen und technischen Anlagen	534,78	1.500,00	1.117,95	-382,05	-25,47	583,17
523600 - Unterhaltung der Maschinen und technischen Anlagen	534,78	1.500,00	1.117,95	-382,05	-25,47	583,17
Unterhaltung der Betriebs- und Geschäftsausstattung	1.822,15	2.800,00	1.522,58	-1.277,42	-45,62	-299,57
523700 - Unterhaltung der Betriebs- und Geschäftsausstattung	1.822,15	2.800,00	1.522,58	-1.277,42	-45,62	-299,57
Geringwertige Geräte, Ausstattungs-, Ausrüstungs-, und sonstige Gebrauchsgegenstände	1.599,79	5.350,00	755,27	-4.594,73	-85,88	-844,52
523800 - Geringwertige Geräte, Ausstattungs-, Ausrüstungs- und sonstige Gebrauchsgegenstände	1.599,79	5.350,00	755,27	-4.594,73	-85,88	-844,52
Weitere Verwaltungs- und Betriebsaufwendungen	17.710,07	25.850,00	23.552,71	-2.297,29	-8,89	5.842,64
524200 - Essenskosten	14.043,24	15.000,00	14.509,05	-490,95	-3,27	465,81
524400 - Laborbedarf, Werkstättenbedarf, Lebensmittel, Arzneimittel, Verbandstoffe,	--	1.000,00	--	-1.000,00	--	--





## Jahresabschluss Ebertsheim

	Ergebnis 2018	Plan 2019	Ergebnis 2019	Planabweichung	Abweichung 2019 in %	Ergebnis- veränderung
Sanitätsverbrauchsmaterial, Baumaterial, sonstiger Anstaltsbedarf, Saat- und Pflanzgut						
524500 - Budget	3.666,83	4.550,00	2.809,32	-1.740,68	-38,26	-857,51
524510 - Aufwendungen für Sonderprogramme	--	5.000,00	6.016,00	1.016,00	20,32	6.016,00
524900 - Sonstige Aufwendungen für Sachleistungen	--	300,00	218,34	-81,66	-27,22	218,34
Kostenerstattungen	40.391,00	40.400,00	40.391,00	-9,00	-0,02	0,00
525310 - Kostenerstattungen an Sondervermögen - an Eigenbetriebe	40.391,00	0,00	--	-0,00	--	-40.391,00
525480 - Kostenerstattungen an den öffentlichen Bereich - an sonstige öffentliche Sonderrechnungen	--	40.400,00	40.391,00	-9,00	-0,02	40.391,00
Sonstige Aufwendungen für Sach- und Dienstleistungen	12.234,45	12.800,00	12.949,83	149,83	1,17	715,38
529200 - sonstige Aufwendungen für Dienstleistungen	0,00	--	--	--	--	-0,00
529250 - Aufwendungen für personelle Dienstleistungen (Arbeitnehmerüberlassung)	4.476,66	8.400,00	8.851,47	451,47	5,37	4.374,81
529300 - sonstige Aufwendungen für Sach- und Dienstleistungen	7.757,79	4.400,00	4.098,36	-301,64	-6,86	-3.659,43
<b>Summe</b>	<b>159.387,59</b>	<b>319.500,00</b>	<b>228.092,84</b>	<b>-91.407,16</b>	<b>-28,61</b>	<b>68.705,25</b>

Die Aufwendungen für Sach- und Dienstleistungen belaufen sich im Haushaltsjahr 2019 auf 228.092,84 Euro. Es ergibt sich eine Veränderung gegenüber dem Vorjahr um 68.705,25 Euro bzw. um 43,11 Prozent. Das Ergebnis weicht vom Planansatz in Höhe von 319.500 Euro um -91.407,16 Euro ab, dies entspricht -28,61 Prozent.

Konto 523110: die größte Einsparung war bei der Unterhaltung der Grundstücke, Außenanlagen, Gebäude u. Gebäudeeinrichtungen zu verzeichnen. Von geplanten 138.600 € wurden lediglich 77.512,80 € verausgabt. Insbesondere bei der Leistung 114501 Sonstige zentrale Dienste lagen die Aufwendungen mit 47.761,27 € deutlich unter der Planung von 95.500 € (ursächlich hierfür war, dass für die Fassadensanierung in 2019 weniger ausgegeben wurde als geplant und sich die Ausführung auf das Folgejahr erstreckte).

Die Unterhaltungsansätze des Kontos 523110 und deren Ergebnisse im Einzelnen:	Ansatz	Ergebnis
114201 Liegenschaften	1.500 €	33,08 €
114301 Bauhof	500 €	58,56 €
114501 Sonstige zentrale Dienste (u.a. Rathaus)	95.500 €	47.761,27 €
365201 Kindertagesstätte	30.000 €	26.091,86 €
366001 Kinderspielplätze	500 €	671,10 €
537101 Kommunale Abfallwirtschaft	5.000 €	0,00 €
541001 Gemeindestraßen (Unterhaltung Buswartehallen)	500 €	0,00 €
551001 Öffentliches Grün, Landschaftsbau	1.000 €	1.415,04 €
551202 Wanderwege, Naturlehrpfade, ... (Unterhaltung Kneippanlage)	100 €	328,44 €
552011 Außengebietsentwässerung (u.a. gemeindliche Regenrückhaltebecken, Oberflächenwasserkanäle)	500 €	0,00 €
553001 Friedhofs- und Bestattungswesen	1.500 €	1.139,36 €
554001 Naturschutz- und Landschaftspflege (Öko-Konto)	500 €	0,00 €
573121 Dorfgemeinschaftseinrichtungen in der Schulturnhalle	500 €	0,00 €
573122 Haus der Vereine (Hauptstraße 17/19)	1.000 €	14,09 €
<b>gesamt</b>	<b>138.600 €</b>	<b>77.512,80 €</b>



Konto 525310: der Beitrag an die VG-Werke für die Straßenoberflächenentwässerung muss lt. Statistischem Landesamt künftig bei Konto 525480 gebucht werden. Daher wird das Rechnungsergebnis ab 2019 nicht mehr bei Konto 525310 ausgewiesen.

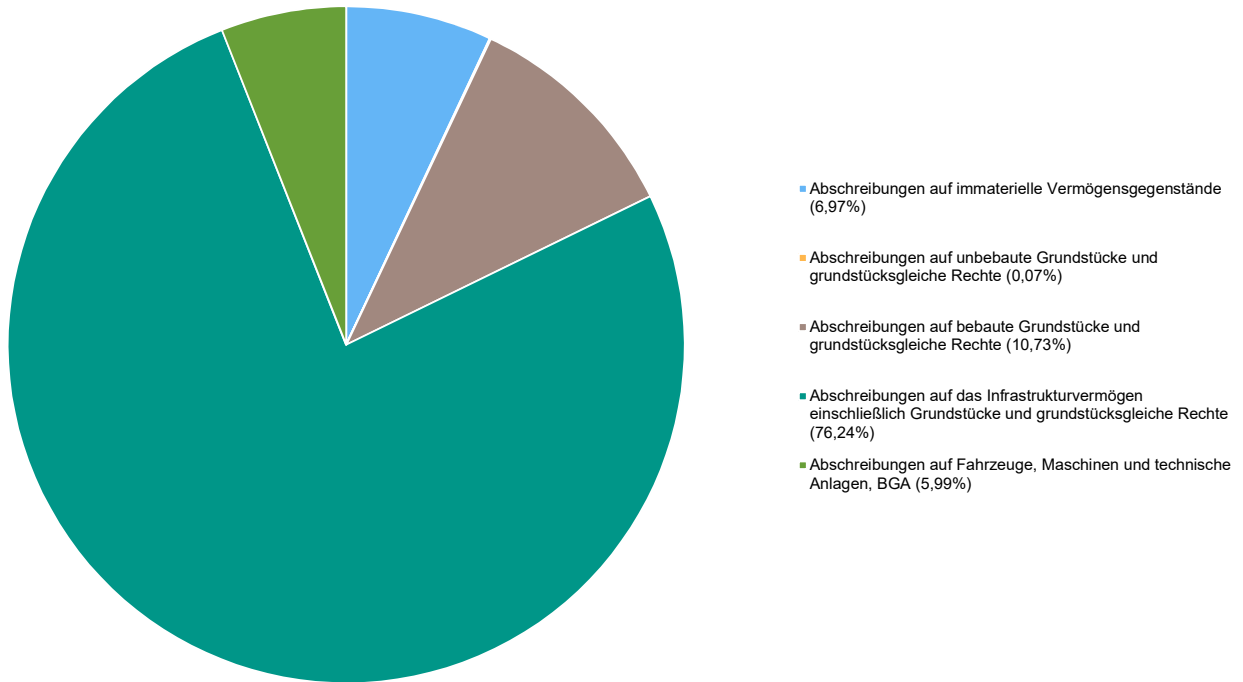
### 5.4.2.3 Abschreibungen (E11)

Abschreibungen sind Aufwendungen, die aus der Abnutzung von Vermögensgegenständen des Anlagevermögens entstehen. Sie zeigen den Werteverzehr über die Nutzungsdauer eines jeweiligen Vermögensgegenstands.

	Ergebnis 2018	Plan 2019	Ergebnis 2019	Planabweichung	Abweichung 2019 in %	Ergebnis- veränderung
Abschreibungen auf immaterielle Vermögensgegenstände	17.733,26	17.740,00	17.733,28	-6,72	-0,04	0,02
532200 - Afa für immaterielle Vermögensgegenstände aus geleisteten Zuwendungen	1.327,00	1.330,00	1.327,00	-3,00	-0,23	0,00
532300 - Afa für gezahlte Investitionszuschüsse als Nutzungsberechtigter	16.406,26	16.410,00	16.406,28	-3,72	-0,02	0,02
Abschreibungen auf unbebaute Grundstücke und grundstücksgleiche Rechte	627,22	800,00	184,00	-616,00	-77,00	-443,22
533100 - Abschreibungen auf unbebaute Grundstücke und grundstücksgleiche Rechte	627,22	800,00	184,00	-616,00	-77,00	-443,22
Abschreibungen auf bebaute Grundstücke und grundstücksgleiche Rechte	28.199,20	27.000,00	27.325,56	325,56	1,21	-873,64
534200 - Abschreibungen auf soziale Einrichtungen	15.806,74	15.070,00	14.826,52	-243,48	-1,62	-980,22
534700 - Abschreibungen auf Verwaltungsbauwerke	1.429,32	1.430,00	1.429,34	-0,66	-0,05	0,02
534900 - Abschreibungen auf sonstige Gebäude	10.963,14	10.500,00	11.069,70	569,70	5,43	106,56
Abschreibungen auf das Infrastrukturvermögen einschließlich Grundstücke und grundstücksgleiche Rechte	196.075,67	194.130,00	194.100,89	-29,11	-0,01	-1.974,78
535100 - Abschreibungen auf Brücken, Tunnel und ingenieurtechnische Anlagen	139,00	140,00	139,00	-1,00	-0,71	0,00
535800 - Abschreibungen auf Straßen, Wege, Plätze und Verkehrslenkungsanlagen	184.159,85	182.210,00	182.185,08	-24,92	-0,01	-1.974,77
535900 - Abschreibungen auf sonstige Bauten des Infrastrukturvermögens	11.776,82	11.780,00	11.776,81	-3,19	-0,03	-0,01
Abschreibungen auf Fahrzeuge, Maschinen und technische Anlagen, BGA	11.479,35	10.680,00	15.246,52	4.566,52	42,76	3.767,17
538100 - Abschreibungen auf Fahrzeuge	1.533,30	1.530,00	4.215,30	2.685,30	175,51	2.682,00
538200 - Abschreibungen auf Maschinen und technische Anlagen	1.216,56	1.050,00	1.230,90	180,90	17,23	14,34
538500 - Abschreibungen auf Betriebs- und Geschäftsausstattung	8.729,49	8.100,00	9.800,32	1.700,32	20,99	1.070,83
<b>Summe</b>	<b>254.114,70</b>	<b>250.350,00</b>	<b>254.590,25</b>	<b>4.240,25</b>	<b>1,69</b>	<b>475,55</b>



Aufteilung Abschreibungen



Die Abschreibungen belaufen sich im Haushaltsjahr 2019 auf 254.590,25 Euro. Es ergibt sich eine Veränderung gegenüber dem Vorjahr um 475,55 Euro bzw. um 0,19 Prozent. Das Ergebnis weicht vom Planansatz in Höhe von 250.350 Euro um 4.240,25 Euro ab, dies entspricht 1,69 Prozent.

#### 5.4.2.4 Zuwendungen, Umlagen und sonstige Transferaufwendungen (E12)

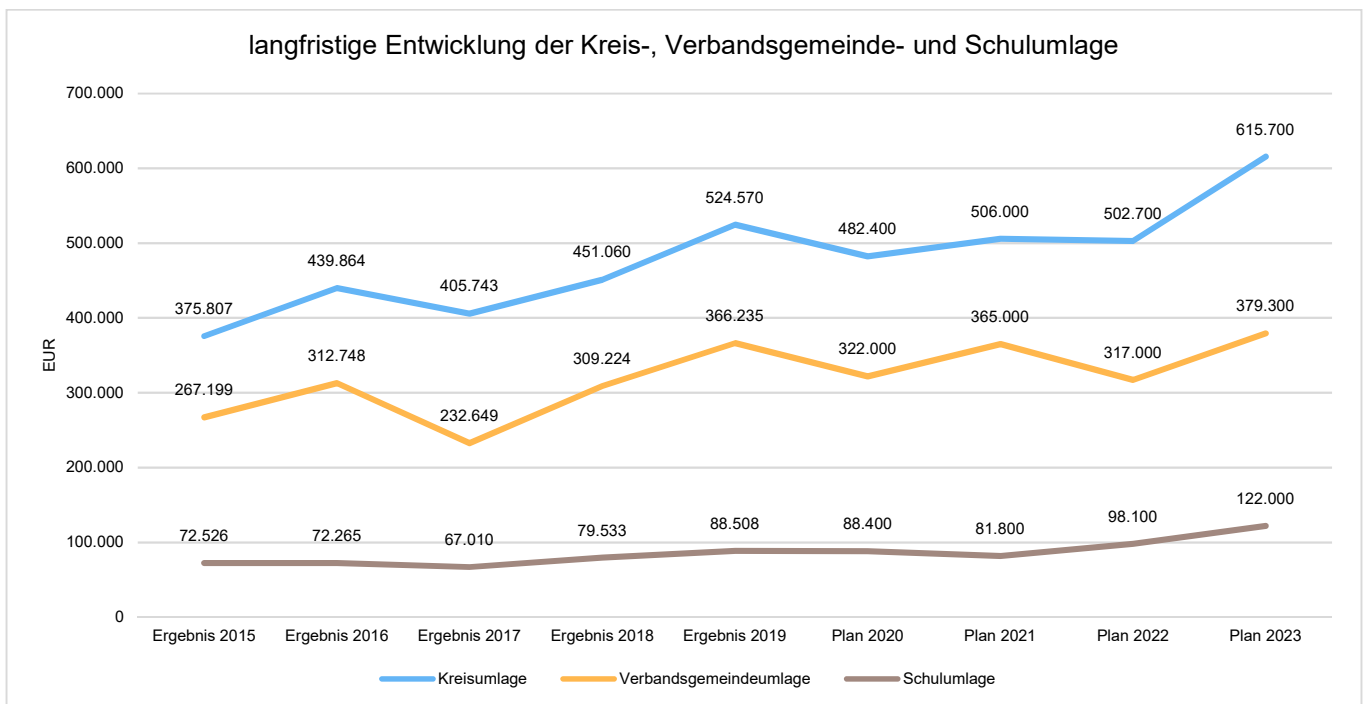
Die Position beinhaltet sämtliche Aufwendungen, die die Gemeinde an Umlagen (z.B. Kreis- und Verbandsgemeindeumlage sowie Gewerbesteuerumlage) und Zuwendungen für laufende Zwecke an Dritte zu leisten hat.

	Ergebnis 2018	Plan 2019	Ergebnis 2019	Planabweichung	Abweichung 2019 in %	Ergebnisveränderung
Zuweisungen und Zuschüsse für laufende Zwecke	7.200,00	7.530,00	7.200,00	-330,00	-4,38	0,00
541590 - Zuweisungen und Zuschüsse an den privaten Bereich - an den sonstigen privaten Bereich	7.100,00	300,00	--	-300,00	--	-7.100,00
541900 - Zuweisungen u. Zuschüsse an Sonstige	100,00	7.230,00	7.200,00	-30,00	-0,41	7.100,00
Aufwendungen wegen Steuerbeteiligungen	70.094,06	52.600,00	49.762,38	-2.837,62	-5,39	-20.331,68
543100 - Gewerbesteuerumlage	70.094,06	52.600,00	49.762,38	-2.837,62	-5,39	-20.331,68
Allgemeine Umlagen	840.743,00	987.500,00	979.313,00	-8.187,00	-0,83	138.570,00
544110 - Allgemeine Umlagen an das Land - Finanzierungsbeitrag Fonds Deutsche Einheit	926,00	0,00	--	-0,00	--	-926,00



## Jahresabschluss Ebertsheim

	Ergebnis 2018	Plan 2019	Ergebnis 2019	Planabweichung	Abweichung 2019 in %	Ergebnisveränderung
544210 - Allgemeine Umlagen an Gemeindeverbände - Landkreise	451.060,00	524.600,00	524.570,00	-30,00	-0,01	73.510,00
544230 - Allgemeine Umlagen an Gemeindeverbände - Verbandsgemeinden	309.224,00	366.000,00	366.235,00	235,00	0,06	57.011,00
544240 - Sonderumlage für Schulen und Schulturnhallen	79.533,00	96.900,00	88.508,00	-8.392,00	-8,66	8.975,00
<b>Summe</b>	<b>918.037,06</b>	<b>1.047.630,00</b>	<b>1.036.275,38</b>	<b>-11.354,62</b>	<b>-1,08</b>	<b>118.238,32</b>



Die Zuwendungen, Umlagen und sonstigen Transferaufwendungen belaufen sich im Haushaltsjahr 2019 auf 1.036.275,38 Euro. Es ergibt sich eine Veränderung gegenüber dem Vorjahr um 118.238,32 Euro bzw. um 12,88 Prozent. Das Ergebnis weicht vom Planansatz in Höhe von 1.047.630 Euro um -11.354,62 Euro ab, dies entspricht -1,08 Prozent.

### 5.4.2.5 Aufwendungen der sozialen Sicherung (E13)

Die Position beinhaltet sämtliche Aufwendungen, die die Gemeinde im Bereich der sozialen Sicherung zu leisten hat. Hierzu zählen unter anderem Leistungen zur Eingliederung von Arbeitssuchenden, Kosten der Unterkunft und Heizung oder Leistungen nach dem Asylbewerbergesetz.

Unter dieser Position wurde im Jahr 2019 nichts gebucht.



### 5.4.2.6 Sonstige laufende Aufwendungen (E14)

Unter die Position der sonstigen laufenden Aufwendungen fallen sämtliche Aufwendungen, die nicht einer der bisher angeführten Positionen zugeordnet werden können. Hierunter fallen auch Wertberichtigungen auf Forderungen und der Verlust aus dem Abgang von Vermögensgegenständen des Anlagevermögens, die unter Buchwert veräußert wurden oder ohne Wertausgleich in Abgang gebracht wurden.

	Ergebnis 2018	Plan 2019	Ergebnis 2019	Planabweichung	Abweichung 2019 in %	Ergebnis- veränderung
Sonstige Personal- und Versorgungsaufwendungen	3.611,30	6.200,00	6.981,83	781,83	12,61	3.370,53
561200 - Aufwendungen für Aus- und Fortbildung, Umschulung	2.459,90	5.000,00	4.564,70	-435,30	-8,71	2.104,80
561300 - Aufwendungen für übernommene Reisekosten für Dienstreisen und Dienstgänge - Allgemein	540,07	350,00	440,18	90,18	25,77	-99,89
561400 - Aufwendungen für allgemeine Betreuung der Bediensteten	45,96	250,00	911,31	661,31	264,52	865,35
561500 - Aufwendungen für Dienst- und Schutzkleidung, persönliche Ausrüstungsgegenstände	565,37	600,00	1.065,64	465,64	77,61	500,27
561900 - Sonstige Personalnebenaufwendungen	--	0,00	--	-0,00	--	--
Aufwendungen für die Inanspruchnahme von Rechten und Diensten	6.584,57	4.750,00	3.360,74	-1.389,26	-29,25	-3.223,83
562100 - Mieten, Pachten und Erbbauzinsen	555,65	750,00	679,40	-70,60	-9,41	123,75
562510 - Sachverständigen-, Gerichts- und ähnliche Aufwendungen - Vergütungen einschließlich Reisekosten an Sachverständige	4.681,74	3.500,00	1.018,56	-2.481,44	-70,90	-3.663,18
562530 - Sachverständigen-, Gerichts- und ähnliche Aufwendungen - Gerichts-, Anwalts-, Notar-, Gerichtsvollzieherkosten usw.	1.347,18	500,00	1.662,78	1.162,78	232,56	315,60
562550 - Sachverständigen-, Gerichts- und ähnliche Aufwendungen - Aufwendungen für Flächennutzungsplan und Bebauungspläne	--	0,00	--	-0,00	--	--
Geschäftsaufwendungen	5.326,31	7.450,00	6.618,61	-831,39	-11,16	1.292,30
563110 - Büromaterial allgemein	24,00	300,00	496,82	196,82	65,61	472,82
563210 - Fachliteratur, Zeitschriften - Bücher	--	50,00	--	-50,00	--	--
563310 - Porto und Versandkosten - Porto	--	50,00	8,00	-42,00	-84,00	8,00
563410 - Telefon, Datenübertragungskosten - Fernmeldegebühren	1.393,80	1.600,00	1.456,84	-143,16	-8,95	63,04
563510 - öffentliche Bekanntmachungen - Annoncen	--	150,00	--	-150,00	--	--
563600 - Öffentlichkeitsarbeit	6,09	500,00	50,00	-450,00	-90,00	43,91
563620 - Öffentlichkeitsarbeit - Neujahrsempfang	711,85	1.300,00	1.234,25	-65,75	-5,06	522,40
563630 - Öffentlichkeitsarbeit - Partnerschaften	--	0,00	--	-0,00	--	--
563900 - Sonstige Geschäftsaufwendungen	3.190,57	3.500,00	3.372,70	-127,30	-3,64	182,13
Aufwendungen für Beiträge, Versicherungen und Sonstiges	13.514,62	15.310,00	13.948,44	-1.361,56	-8,89	433,82
564110 - Versicherungsbeiträge - Versicherung allgemein	2.799,88	2.960,00	1.917,07	-1.042,93	-35,23	-882,81



## Jahresabschluss Ebertsheim

	Ergebnis 2018	Plan 2019	Ergebnis 2019	Planabweichung	Abweichung 2019 in %	Ergebnis- veränderung
564120 - Versicherungsbeiträge - Kfz-Versicherungen	241,90	1.500,00	1.344,19	-155,81	-10,39	1.102,29
564130 - Versicherungsbeiträge - Haftpflichtversicherungen	4.066,47	4.200,00	3.868,22	-331,78	-7,90	-198,25
564140 - Versicherungsbeiträge - Unfallversicherungen	5.210,25	5.300,00	5.634,07	334,07	6,30	423,82
564200 - Beiträge zu Wirtschaftsverbänden, Berufsvertretungen und Vereinen	1.196,12	1.350,00	1.184,89	-165,11	-12,23	-11,23
Verluste aus dem Abgang von Gegenständen des Anlagevermögens und des Umlaufvermögens, Wertminderungen des Umlaufvermögens, Einstellungen in Sonderposten, Zuführungen zu Rückstellungen	42.067,55	0,00	5.493,67	5.493,67	--	-36.573,88
565120 - Verluste aus dem Abgang von Gegenständen des Anlagevermögens - Sachanlagen (Verlust bei Veräußerung)	39.264,93	0,00	1,00	1,00	--	-39.263,93
565200 - Verluste aus Wertminderungen und dem Abgang von Gegenständen des Umlaufvermögens (außer Vorräten und Wertpapieren)	--	0,00	--	-0,00	--	--
565510 - Wertberichtigungen zu Forderungen - Einzelwertberichtigung	--	0,00	1.596,00	1.596,00	--	1.596,00
565520 - Wertberichtigungen zu Forderungen - Pauschalwertberichtigung	602,91	0,00	--	-0,00	--	-602,91
565600 - Einstellungen und Zuschreibungen in die Sonderposten	736,92	0,00	3.896,67	3.896,67	--	3.159,75
565901 - sonstige nicht zahlungswirksame Aufwendungen (Berichtigung Anlagevermögen Vorjahre)	1.462,79	0,00	0,00	0,00	--	-1.462,79
Sonstige Steueraufwendungen	1.005,44	1.580,00	1.034,42	-545,58	-34,53	28,98
568100 - Grundsteuer	729,79	1.280,00	569,12	-710,88	-55,54	-160,67
568200 - Kraftfahrzeugsteuer	275,65	300,00	465,30	165,30	55,10	189,65
Sonstige laufende Aufwendungen der Verwaltungstätigkeit	3.266,81	5.000,00	3.770,18	-1.229,82	-24,60	503,37
569200 - Verfügungsmittel	633,77	1.000,00	801,45	-198,55	-19,85	167,68
569310 - Repräsentationen - allgemein	886,28	600,00	1.183,20	583,20	97,20	296,92
569320 - Repräsentationen - Jubiläen bei Bürgern, Seniorenveranstaltungen	1.746,76	3.400,00	1.785,53	-1.614,47	-47,48	38,77
<b>Sonstige laufende Aufwendungen</b>	<b>75.376,60</b>	<b>40.290,00</b>	<b>41.207,89</b>	<b>917,89</b>	<b>2,28</b>	<b>-34.168,71</b>

Die sonstigen laufenden Aufwendungen belaufen sich im Haushaltsjahr 2019 auf 41.207,89 Euro. Es ergibt sich eine Veränderung gegenüber dem Vorjahr um -34.168,71 Euro bzw. um -45,33 Prozent. Das Ergebnis weicht vom Planansatz in Höhe von 40.290 Euro um 917,89 Euro ab, dies entspricht 2,28 Prozent.

- zu Konto 565600:

Hierbei handelt es sich um die Zuführung des Überschusses der kostenrechnenden Einrichtung Wirtschaftswege in Höhe von 3.896,67 € zum Sonderposten für den Gebührenaussgleich (Bestand zum 31.12.2019: 25.162,81 €).



### **5.4.3 Erträge und Aufwendungen aus Finanzierungstätigkeit (E17 und E18)**

#### **Zins- und sonstige Finanzerträge**

Die Erträge aus Finanzierungstätigkeit umfassen sämtliche Zinserträge und sonstige Finanzerträge, die die Gemeinde aus Krediten, Ausleihungen an Dritte und aus Wertpapieren des Anlagevermögens erzielt. Sie belaufen sich im Haushaltsjahr 2019 auf 1.458,00 Euro. Es ergibt sich eine Veränderung gegenüber dem Vorjahr um -1.952,77 Euro bzw. um -57,25 Prozent. Das Ergebnis weicht vom Planansatz in Höhe von 720 Euro um 738 Euro ab, dies entspricht 102,50 Prozent.

#### **Zins- und sonstige Finanzaufwendungen**

Die Aufwendungen aus Finanzierungstätigkeit umfassen sämtliche Zinsaufwendungen und sonstige Finanzaufwendungen, die die Gemeinde aus der Aufnahme von Krediten zu leisten hat. Sie belaufen sich im Haushaltsjahr 2019 auf 15.481,39 Euro. Es ergibt sich eine Veränderung gegenüber dem Vorjahr um -1.622,74 Euro bzw. um -9,49 Prozent. Das Ergebnis weicht vom Planansatz in Höhe von 16.000 Euro um -518,61 Euro ab, dies entspricht -3,24 Prozent.

#### **Saldo der Zins- und sonstigen Finanzerträge und -aufwendungen**

Der Saldo der Zins- und sonstigen Finanzerträge und -aufwendungen beläuft sich im Haushaltsjahr 2019 auf -14.023,39 Euro. Es ergibt sich eine Veränderung gegenüber dem Vorjahr um -330,03 Euro bzw. um 2,41 Prozent. Das Ergebnis weicht vom Planansatz in Höhe von -15.280 Euro um 1.256,61 Euro ab, dies entspricht -8,22 Prozent.

### **5.4.4 Außerordentliche Erträge und Aufwendungen (E21a und E21b)**

Die außerordentlichen Erträge und Aufwendungen ergeben das außerordentliche Ergebnis. Hierunter fallen sämtliche Geschäftsvorfälle, die außerhalb der gewöhnlichen Geschäftstätigkeit liegen und in ihrer Art ungewöhnlich, selten im Vorkommen und von erheblicher materieller Bedeutung für die Gemeinde sind.

Die außerordentlichen Erträge belaufen sich im Haushaltsjahr 2019 auf 0,00 Euro. Es ergibt sich eine Veränderung gegenüber dem Vorjahr um 0 Euro.

Die außerordentlichen Aufwendungen belaufen sich im Haushaltsjahr 2019 auf 0,00 Euro. Es ergibt sich eine Veränderung gegenüber dem Vorjahr um 0 Euro.

Das außerordentliche Ergebnis beläuft sich im Haushaltsjahr 2019 auf 0,00 Euro. Es ergibt sich eine Veränderung gegenüber dem Vorjahr um 0 Euro. Das Ergebnis weicht vom Planansatz in Höhe von 0 Euro um 0 Euro ab.





## 5.5 Erläuterungen zur Finanzrechnung

Die Finanzrechnung stellt die Veränderung der liquiden Mittel dar. Es sind im Wesentlichen drei Salden zu bilden:

- der Finanzsaldo aus laufender Verwaltungstätigkeit,
- der Finanzsaldo aus Investitionstätigkeit und
- der Finanzsaldo aus Finanzierungstätigkeit

Die Finanzrechnung deckt sich im Wesentlichen mit den Positionen der Ergebnisrechnung und wird weiterhin weitestgehend auch im Rechenschaftsbericht dargestellt, weshalb an dieser Stelle lediglich die Salden aus Verwaltungs-, Investitions- und Finanzierungstätigkeit dargestellt werden.

	Ergebnis des Haushaltsvorjahres	Übertragung aus Vorjahr	Ansatz des Haushaltsjahres einschließlich Nachträge	Ergebnis des Haushaltsjahres	Abweichung im Haushaltsjahr	Übertragung in Folgejahr	Ergebnisveränderung gegenüber Haushaltsvorjahr
F1 - Steuern und ähnliche Abgaben	1.179.267,35	--	1.211.200,00	1.209.263,87	-1.936,13	--	29.996,52
F2 - Zuwendungen, allgemeine Umlagen und sonstige Transfereinzahlungen	486.425,69	--	522.400,00	515.498,35	-6.901,65	--	29.072,66
F3 - Einzahlungen der sozialen Sicherung	--	--	--	--	-0,00	--	--
F4 - Öffentlich-rechtliche Leistungsentgelte	14.172,11	--	11.200,00	8.914,93	-2.285,07	--	-5.257,18
F5 - Privatrechtliche Leistungsentgelte	24.778,76	--	27.260,00	23.693,87	-3.566,13	--	-1.084,89
F6 - Kostenerstattungen und Kostenumlagen	3.069,35	--	4.320,00	6.948,65	2.628,65	--	3.879,30
F7 - Sonstige laufende Einzahlungen	38.630,48	--	33.000,00	37.484,50	4.484,50	--	-1.145,98
<b>F8 - Summe der laufenden Einzahlungen aus Verwaltungstätigkeit</b>	<b>1.746.343,74</b>	<b>--</b>	<b>1.809.380,00</b>	<b>1.801.804,17</b>	<b>-7.575,83</b>	<b>--</b>	<b>55.460,43</b>
F9 - Personal- und Versorgungsauszahlungen	606.645,00	--	659.660,00	670.136,74	10.476,74	--	63.491,74
F10 - Auszahlungen für Sach- und Dienstleistungen	172.578,17	--	319.500,00	235.548,35	-83.951,65	--	62.970,18
F11 - nicht besetzt							
F12 - Zuwendungen, Umlagen und sonstige Transferauszahlungen	903.485,14	--	1.047.630,00	1.057.781,23	10.151,23	--	154.296,09
F13 - Auszahlungen der sozialen Sicherung	--	--	--	--	-0,00	--	--
F14 - Sonstige laufende Auszahlungen	32.489,69	--	40.290,00	35.432,45	-4.857,55	--	2.942,76
<b>F15 - Summe der laufenden Auszahlungen aus Verwaltungstätigkeit</b>	<b>1.715.198,00</b>	<b>--</b>	<b>2.067.080,00</b>	<b>1.998.898,77</b>	<b>-68.181,23</b>	<b>--</b>	<b>283.700,77</b>
<b>F16 - Saldo der laufenden Ein- und Auszahlungen aus Verwaltungstätigkeit</b>	<b>31.145,74</b>	<b>--</b>	<b>-257.700,00</b>	<b>-197.094,60</b>	<b>60.605,40</b>	<b>--</b>	<b>-228.240,34</b>
F17 - Zinseinzahlungen und sonstige Finanzeinzahlungen	6.010,91	--	720,00	994,50	274,50	--	-5.016,41
F18 - Zinsauszahlungen und sonstige Finanzauszahlungen	17.190,26	--	16.000,00	15.966,50	-33,50	--	-1.223,76





## Jahresabschluss Ebertsheim

	Ergebnis des Haushaltsvorjahres	Übertragung aus Vorjahr	Ansatz des Haushaltsjahres einschließlich Nachträge	Ergebnis des Haushaltsjahres	Abweichung im Haushaltsjahr	Übertragung in Folgejahr	Ergebnisveränderung gegenüber Haushaltsvorjahr
<b>F19 - Saldo der Zins- und sonstigen Finanzin- und -auszahlungen</b>	-11.179,35	--	-15.280,00	-14.972,00	308,00	--	-3.792,65
<b>F20 - Saldo der ordentlichen Ein- und Auszahlungen</b>	19.966,39	--	-272.980,00	-212.066,60	60.913,40	--	-232.032,99
<b>F21 - Saldo der außerordentlichen Ein- und Auszahlungen</b>	--	--	--	--	-0,00	--	--
<b>F22 - Saldo der Ein- und Auszahlungen aus internen Leistungsbeziehungen</b>	0,00	--	0,00	0,00	0,00	--	0,00
<b>F23 - Saldo der ordentlichen und außerordentlichen Ein- und Auszahlungen</b>	19.966,39	--	-272.980,00	-212.066,60	60.913,40	--	-232.032,99
F24 - Einzahlungen aus Investitionszuwendungen	86.028,68	--	1.900,00	6.288,04	4.388,04	--	-79.740,64
F25 - Einzahlungen aus Beiträgen und ähnlichen Entgelten, sonstige Sonderposten	15.124,23	--	7.000,00	4.408,72	-2.591,28	--	-10.715,51
F26 - Sonstige Investitionseinzahlungen	130.000,00	--	2.700,00	2.770,15	70,15	--	-127.229,85
<b>F27 - Summe der Einzahlungen aus Investitionstätigkeit</b>	<b>231.152,91</b>	--	<b>11.600,00</b>	<b>13.466,91</b>	<b>1.866,91</b>	--	<b>-217.686,00</b>
F28 - Auszahlungen für immaterielle Vermögensgegenstände	--	--	0,00	--	-0,00	--	--
F29 - Auszahlungen für Sachanlagen	43.925,26	--	47.100,00	31.435,29	-15.664,71	--	-12.489,97
F30 - Auszahlungen für Finanzanlagen	--	--	--	--	-0,00	--	--
F31 - Sonstige Investitionsauszahlungen	--	--	--	--	-0,00	--	--
<b>F32 - Summe der Auszahlungen aus Investitionstätigkeit</b>	<b>43.925,26</b>	--	<b>47.100,00</b>	<b>31.435,29</b>	<b>-15.664,71</b>	--	<b>-12.489,97</b>
<b>F33 - Saldo der Ein- und Auszahlungen aus Investitionstätigkeit</b>	<b>187.227,65</b>	--	<b>-35.500,00</b>	<b>-17.968,38</b>	<b>17.531,62</b>	--	<b>-205.196,03</b>
<b>F34 - Finanzmittelüberschuss / Finanzmittelfehlbetrag</b>	<b>207.194,04</b>	--	<b>-308.480,00</b>	<b>-230.034,98</b>	<b>78.445,02</b>	--	<b>-437.229,02</b>
F35 - Aufnahme von Investitionskrediten	54.000,00	--	35.500,00	0,00	-35.500,00	--	-54.000,00
F36 - Tilgung von Investitionskrediten	43.219,54	--	48.760,00	51.460,23	2.700,23	--	8.240,69
<b>F37 - Saldo der Ein- und Auszahlungen aus Investitionskrediten</b>	<b>10.780,46</b>	--	<b>-13.260,00</b>	<b>-51.460,23</b>	<b>-38.200,23</b>	--	<b>-62.240,69</b>
F38 - Veränderung der Forderungen gegenüber der Verbandsgemeinde im Rahmen der Einheitskasse	-217.974,50	--	--	0,00	0,00	--	217.974,50
<b>F39 - Veränderung der Verbindlichkeiten gegenüber der Verbandsgemeinde im Rahmen der Einheitskasse</b>	--	--	<b>321.740,00</b>	<b>281.495,21</b>	<b>-40.244,79</b>	--	<b>281.495,21</b>
<b>F40 - Saldo der Ein- und Auszahlungen aus Finanzierungstätigkeit</b>	<b>-207.194,04</b>	--	<b>308.480,00</b>	<b>230.034,98</b>	<b>-78.445,02</b>	--	<b>437.229,02</b>



## Jahresabschluss Ebertsheim

---

	Ergebnis des Haushaltsvorjahres	Übertragung aus Vorjahr	Ansatz des Haushaltsjahres einschließlich Nachträge	Ergebnis des Haushaltsjahres	Abweichung im Haushaltsjahr	Übertragung in Folgejahr	Ergebnisveränderung gegenüber Haushaltsvorjahr
<b>F41 - Saldo der durchlaufenden Gelder</b>	--	--	--	--	-0,00	--	--
<b>F42 - Verwendung Finanzmittelüberschuss / Deckung Finanzmittelfehlbetrag</b>	-207.194,04	--	308.480,00	230.034,98	-78.445,02	--	437.229,02
F43 - Veränderung der liquiden Mittel (einschl. durchlaufende Gelder)	217.974,50	--	--	0,00	0,00	--	-217.974,50
<b>F44 - nachrichtlich: Ausgleich Finanzhaushalt (F23 - F36)</b>	-23.253,15	--	-321.740,00	-263.526,83	58.213,17	--	-240.273,68

Die Verbindlichkeiten gegenüber der Verbandsgemeinde (Liquiditätskredit) verändern sich um 281.495,21 Euro. Sie verändern sich gegenüber dem Vorjahresergebnis um 281.495,21 Euro und gegenüber dem Haushaltsplan um -40.244,79 Euro.

Der Liquiditätskredit beträgt somit zum Ende des Haushaltsjahres 2019 1.514.067,84 Euro. Im Vorjahr betrug er 1.232.572,63 Euro.



## 5.6 Weitere Angaben gemäß § 48 Abs. 2 GemHVO

In den Anhang nach § 48 GemHVO sind umfangreiche Angaben aufzunehmen und zu erläutern. Soweit die einzelnen Punkte für die Ortsgemeinde Ebertsheim zutreffen, erfolgen die nachstehenden Angaben und Erläuterungen.

### Angaben zu Bilanzierungs- und Bewertungsmethoden (§ 48 Abs. 2 Nr. 1 GemHVO)

Die **Bewertung der Vermögensgegenstände** erfolgte nach den Vorschriften der §§ 5 und 6 ff. des Einführungsgesetzes zur Kommunalen Doppik, den entsprechenden Vorschriften der Gemeindehaushaltsverordnung sowie der Gemeindeeröffnungsbilanzbewertungsverordnung.

Danach wurden die Vermögensgegenstände grundsätzlich nach den Anschaffungs- und Herstellungskosten, vermindert um die Abschreibungen, als Restbuchwert angesetzt.

Soweit die Anschaffungs- und Herstellungskosten nicht oder nicht mit einem wirtschaftlich vertretbaren Zeitaufwand ermittelt werden konnten, erfolgte die Wertermittlung nach dem Sachwertverfahren, Erfahrungs- und Vergleichswerten, vermindert um die Abschreibungen.

Nach Erstellung der Eröffnungsbilanz erfolgte die Bewertung ausschließlich nach den Anschaffungs- und Herstellungskosten.

Entsprechend Artikel 8, § 6 Abs. 3 KomDoppikLG wurde bei abnutzbaren Vermögensgegenständen des Anlagevermögens die voraussichtliche Restnutzungsdauer der Vermögensgegenstände neu festgelegt, sofern in der Gemeindeeröffnungsbilanzbewertungsverordnung keine abweichende Regelung enthalten ist.

Als Abschreibungsmethode findet entsprechend den gesetzlichen Vorschriften ausschließlich die lineare Abschreibung Anwendung.

Es wurden keine Fremdkapitalzinsen in die Herstellungskosten einbezogen.

Die Forderungen und sonstigen Vermögensgegenstände wurden mit ihrem Nennwert oder mit dem am Bilanzstichtag niedrigeren beizulegenden Wert angesetzt.

Verbindlichkeiten wurden mit den Rückzahlungsbeträgen bilanziert.

Sonderposten wurden mit ihren Beträgen passiviert und abschreibungskonform zum Vermögensgegenstand aufgelöst.

Die Inventur erfolgte grundsätzlich im Wege einer Buchinventur, wobei im Zweifelsfall eine Bestandsaufnahme vor Ort vorgenommen wurde.

### Durchschnittliche Zahl der Beamtinnen und Beamten sowie der Beschäftigten im Haushaltsjahr 2019

Zum 31.12.2019 waren vier Ehrenbeamte tätig. Eine Aufwandsentschädigung erhielt der Ortsbürgermeister und der Ortsvorsteher des Ortsteils Rodenbach. Die Gemeinde beschäftigte 18 Arbeitnehmerinnen und Arbeitnehmer (einschließlich Praktikantinnen/Praktikanten und Auszubildende bei der Kindertagesstätte sowie teilzeit- und geringfügig beschäftigte Reinigungskräfte), die nach dem TVöD bezahlt werden.



## **Subsidiärhaftung aus der Zusatzversorgung von Arbeitnehmerinnen und Arbeitnehmern (§ 48 Abs.2 Nr. 16 GemHVO)**

Zur Zusatzversorgung der Beschäftigten können nach Rückfrage bei der Pfälzischen Pensionsanstalt und der Zusatzversorgungskasse in München folgende Angaben nach § 48 Abs. 2 Nr. 16 Gemeindehaushaltsverordnung gemacht werden:

### **1. Benennung der Zusatzversorgungskasse**

Die Verbandsgemeinde Leiningerland und ihre Ortsgemeinden sind Mitglieder bei der Bayerischen Versorgungskammer - Zusatzversorgungskasse der Bayerischen Gemeinden-, Denninger Straße 37 in 81679 München.

### **2. Art und Ausgestaltung der Versorgungszusagen**

Bei der Zusatzversorgung des öffentlichen Dienstes handelt es sich um eine Leistung, die der Arbeitgeber arbeitsvertraglich bzw. durch Tarifvertrag zusagt. Die Beschäftigten der Mitglieder haben damit einen Anspruch darauf, dass ihnen der Arbeitgeber eine Zusatzversorgung verschafft und sie hieraus entsprechende Leistungen erhalten. Der Arbeitgeber bedient sich bei der Erfüllung seiner Zusage der Zusatzversorgung, die für ihn die Leistung sicherstellt. Der Arbeitgeber bleibt somit lediglich mittelbar für die Leistungszusage haftbar (§ 1 Abs. 1 Satz 3 BetrAVG). Dass der Arbeitgeber letztendlich tatsächlich für eine Leistungszusage eintreten muss, ist allerdings in der Realität äußerst unwahrscheinlich, da die Finanzierung der Zusatzversorgungskasse dieses Risiko nahezu ausschließt. Daher ist auch keine Rückstellung zu bilden. Allenfalls sind im Anhang zur Bilanz Angaben zur Zusatzversorgung zu machen.

Die Zusatzversorgung ist eine mittelbare Pensionsverpflichtung im Sinne von Artikel 28 Abs. 1 Satz 2 EGHGB. Eine grundsätzliche Passivierungspflicht nach § 249 HGB besteht nicht. Eine Verpflichtung zu Angaben im Anhang der Bilanz ist – da die Tatbestandsvoraussetzungen des § 249 Abs.1 Satz 1 HGB nicht vorliegen – ebenfalls nicht gegeben. Allerdings können solche Angaben im Anhang durchaus sinnvoll und zweckmäßig sein, um die Adressaten des Jahresabschlusses in die Lage zu versetzen, die aus der Zusatzversorgung resultierenden mittelbaren Pensionsverpflichtungen zutreffend einschätzen zu können. Solche Verpflichtungen ergeben sich aber nicht aufgrund der nicht durch Kapital gedeckten Anwartschaften der Beschäftigten, sondern aus den für den Arbeitgeber gegenüber der Zusatzversorgungskasse bestehenden Finanzierungsverpflichtungen. Damit sind im Anhang eine Beschreibung der Thematik (betriebliche Altersversorgung) und die Nennung der aktuellen Umlage- und Beitragssätze ausreichend.

### **3. Höhe des derzeitigen Umlagesatzes sowie seine voraussichtliche Entwicklung**

Der Verwaltungsrat der Zusatzversorgungskasse der bayerischen Gemeinden hat sich in der Sitzung vom 16.04.2002 auf ein Mischverfahren zur Finanzierung der Zusatzversorgung verständigt. Das Umlageverfahren wird seit dem 01.01.2003 um einen Zusatzbeitrag ergänzt; der Zusatzbeitrag dient dabei der Kapitaldeckung. Im Jahr 2018 betrug der Umlagesatz 3,75% und der Zusatzbeitrag 4%. Der Grad der Kapitaldeckung der Zusatzversorgungskasse ist von 75,1 % auf 75,6 % gestiegen (Geschäftsbericht 2018), so dass insoweit die Rentenverpflichtungen durch tatsächlich vorhandenes Kapital abgedeckt sind.

### **4. Summe der zusatzversorgungspflichtigen Gehälter**

Die Summe der zusatzversorgungspflichtigen Entgelte der Beschäftigten zum 31.12.2019 beträgt nach den Angaben der Pfälzischen Pensionsanstalt bei der Ortsgemeinde Ebertsheim 462.037,44 €.



## **5. Wesen der Umlagefinanzierung und geschätzte Verteilung der Versorgungspflichtigen auf anspruchsberechtigte Beschäftigte, ehemalige Beschäftigte sowie Rentempfängerinnen und –empfänger**

Im Rahmen der Umlagefinanzierung besteht keine Korrelation zwischen den Umlagezahlungen des Arbeitgebers und der Höhe der Versorgungsansprüche der jeweiligen Beschäftigten. Es kann daher systembedingt keine Unterdeckung entstehen, weil das Wesen des Umlageverfahrens eben keine Kapitaldeckung erfordert, um die Versorgungslasten jederzeit abdecken zu können. Solange der Arbeitgeber seine Beschäftigten ordnungsgemäß bei der Zusatzversorgungskasse anmeldet, ihnen damit den Rechtsanspruch gegen die Zusatzversorgungskasse verschafft und insbesondere durch die Umlage- und Beitragszahlungen alles tut, damit der Anspruch auch tatsächlich durch die Zusatzversorgungskasse erfüllt werden kann, hat die/der Beschäftigte keinen Anspruch gegen den Arbeitgeber. Die Finanzierung der Zusatzversorgung ist durch das Umlageverfahren rechtlich und wirtschaftlich gesichert, auch wenn die Ansprüche der Beschäftigten nicht voll kapitalgedeckt sind; es droht deshalb keine Inanspruchnahme des Arbeitgebers durch den Beschäftigten.

Eine Angabe über eine geschätzte Verteilung der Versorgungsverpflichtungen auf anspruchsberechtigte Beschäftigte und Rentenbezieher gibt dem Leser der Bilanz keinen zusätzlichen Informationswert über die wirtschaftlichen Belastungen des Arbeitgebers aus der Zusatzversorgung. Die einzige Belastung, die ein Arbeitgeber tatsächlich hat, ist die Verpflichtung, weiterhin Umlagen und Zusatzbeiträge für die versicherten Beschäftigten zu zahlen.



**Mitglieder des Gemeinderates (Stand: 31.12.2019)**

Findt, Bernd	Ortsbürgermeister
Schmidt, Volker	Ortsvorsteher
Battistutta, Elpidio	Ortsbeigeordneter
Donauer, Pirmin	Ortsbeigeordneter
Kullmann, Dirk	Ratsmitglied
Schindler, Sarah	Ratsmitglied
Appel, Uli	Ratsmitglied
Pohl, Rainer	Ratsmitglied
Werle, Kurt	Ratsmitglied
Alleborn, Oswald	Ratsmitglied
Hotz, Marco	Ratsmitglied
Ecker, Kirstin	Ratsmitglied
Stuppy, Michaela	Ratsmitglied
Schäfer, Rainer	Ratsmitglied
Messer, Matthias	Ratsmitglied
Marx, Beate	Ratsmitglied
Gander, Michael	Ratsmitglied
Pfuhl, Reinhold	Ratsmitglied

Ebertsheim, .2023

---

Bernd Findt

Ortsbürgermeister



## 6 Rechenschaftsbericht

### 6.1 Rechtliche Grundlagen, Vorbemerkungen und gesamtwirtschaftliche Entwicklung

Nach § 49 der Gemeindehaushaltsverordnung Rheinland-Pfalz (GemHVO) ist im Zuge des Jahresabschlusses ein Rechenschaftsbericht zu erstellen.

Im Rechenschaftsbericht sind der Verlauf der Haushaltswirtschaft und die Lage der Gemeinde so darzustellen, dass ein den tatsächlichen Verhältnissen entsprechendes Bild vermittelt wird.

Dazu ist ein Überblick über die wichtigen Ergebnisse des Jahresabschlusses und Rechenschaft über die Haushaltswirtschaft im abgelaufenen Haushaltsjahr zu geben. Außerdem hat der Rechenschaftsbericht eine ausgewogene und umfassende, dem Umfang der gemeindlichen Aufgabenerfüllung entsprechende Analyse der Haushaltswirtschaft und der Vermögens-, Finanz- und Ertragslage der Gemeinde zu enthalten. In die Analyse sollen die produktorientierten Ziele und Kennzahlen, soweit sie bedeutsam für das Bild der Vermögens-, Finanz- und Ertragslage der Gemeinde sind, einbezogen und unter Bezugnahme auf die im Jahresabschluss enthaltenen Ergebnisse erläutert werden.

Der Rechenschaftsbericht soll auch eingehen auf Vorgänge von besonderer Bedeutung, die nach dem Schluss des Haushaltsjahres eingetreten sind, sowie auf Chancen und Risiken für die künftige Entwicklung der Gemeinde. Zugrunde liegende Annahmen sind hierbei anzugeben.

Anmerkung: Aus rechentechnischen Gründen können in Tabellen und bei Verweisen Rundungsdifferenzen zu den sich mathematisch exakt ergebenden Werten (Geldeinheiten, Prozentangaben usw.) auftreten.

### **Haushaltslage der Gemeinden und Gemeindeverbände – strukturell ungesunde Kommunalfinanzen und pandemisch bedingte Mehrbelastungen**

(Auszug aus dem Kommunalbericht 2020 des Landesrechnungshofes Rheinland-Pfalz)

Die Kassen der rheinland-pfälzischen Kommunen schlossen 2019 wie bereits in den beiden Vorjahren insgesamt mit Überschüssen ab. Allerdings fielen diese mit 263 Mio. € um 40 % geringer aus als 2018. Zudem wiesen erneut fast 40 % (976) der 2.467 Gemeinden und Gemeindeverbände Defizite aus. Das verdeutlicht weiterhin die strukturellen Probleme der Kommunalfinanzen und relativiert zugleich den in der Gesamtbetrachtung erreichten Überschuss.

Die Einnahmen stiegen gegenüber 2018 um fast 0,6 Mrd. € auf 15,7 Mrd. €. Abweichend von den Vorjahren trugen die Steuereinnahmen mit einem Plus von 92 Mio. € nur vergleichsweise gering zu den höheren Einnahmen bei. Maßgeblicher war der Zuwachs der Einnahmen aus laufenden Zuwendungen (+ 436 Mio. €, davon 143 Mio. € Mehreinnahmen aus Schlüsselzuweisungen). Zu diesen Einnahmen zählen auch die Kreis- und Verbandsgemeindeumlagen, die um 159 Mio. € stiegen. Das bedeutet, dass ein Teil der Einnahmenverbesserung „binnenfinanziert“ wurde.

Die Ausgaben übertrafen mit 15,4 Mrd. € den Vorjahreswert um mehr als 0,7 Mrd. €. Davon entfielen fast 0,6 Mrd. € auf Mehrausgaben für konsumtive und knapp 0,2 Mrd. € auf investive Ausgaben. Die Ausgaben für soziale Leistungen blieben seit 2016 nahezu unverändert. Überdurchschnittlich stiegen die Personalausgaben, was u. a. auf Anpassungen der tariflichen Vergütung und der Beamtenbesoldung zurückzuführen war.

Nachdem 2017 und 2018 die kommunale Verschuldung rückläufig war, erhöhte sie sich 2019 um 48 Mio. €. Der Gesamtbetrag von 12,1 Mrd. € setzte sich aus investiven Schulden von 6,1 Mrd. € (+ 2,7 %) und konsumtiven Schulden (Liquiditätskredite) von 6,0 Mrd. € (- 1,9 %) zusammen. Rechnerisch war jeder Rheinland-Pfälzer mit



2.958 € durch Kommunalkredite verschuldet. Im Ländervergleich war dies die zweithöchste Pro-Kopf-Verschuldung nach den saarländischen Kommunen.

Die konjunkturell bedingt sehr gute Einnahmenentwicklung der Vorjahre führte zwar zu Kassenüberschüssen; jedoch resultierte hieraus in den letzten Jahren nur ein vergleichsweise geringer Schuldenabbau, da die Überschüsse nicht durchweg bei hoch verschuldeten Kommunen anfielen. Auch unter günstigen Bedingungen würden – bei Fortschreibung der Tilgungsleistungen der letzten Jahre – rechnerisch wenigstens drei Jahrzehnte benötigt, um die Liquiditätskreditverschuldung abzutragen. Wird ergänzend berücksichtigt, dass Abschreibungen und Rückstellungen zu finanzieren sind sowie ein Erhaltungsbedarf im Infrastrukturvermögen besteht, wurde auch 2019 die nach wie vor bestehende Notwendigkeit zur Verbesserung der rheinland-pfälzischen Kommunalfinanzen sichtbar.

Diese unbefriedigende Situation wird sich – bedingt durch die finanziellen Auswirkungen der aktuellen Pandemie – deutlich verschlechtern, worauf entsprechende Kennzahlen für das erste Halbjahr 2020 hindeuten. Bund und Land unternehmen zwar große Anstrengungen, um die Folgen für die Kommunen z. B. durch die gemeinsame Kompensation von Gewerbesteuerausfällen abzumildern. Dennoch werden Einnahmerückgänge bei Steuern und Gebühren und beispielsweise konjunkturbedingt höhere Sozialausgaben die Kommunalhaushalte zusätzlich belasten. Selbst wenn sich die Steuereinnahmen wie prognostiziert vergleichsweise schnell wieder dem „Vorkrisenniveau“ annähern sollten, werden bis dahin Defizite durch Schulden finanziert. Der zu deren Tilgung erforderliche Schuldendienst betrifft vornehmlich nachfolgende Generationen.





## 6.2 Jahresergebnisse der Ergebnis- und Finanzrechnung

Gem. § 18 GemHVO ist der Haushalt in der Rechnung ausgeglichen, wenn die Ergebnisrechnung mindestens ausgeglichen ist, in der Finanzrechnung der Saldo der ordentlichen und außerordentlichen Ein- und Auszahlungen gemäß § 2 Abs. 1 Satz 1 Posten F 23 ausreicht, um die Auszahlungen zur planmäßigen Tilgung von Investitionskrediten zu decken, soweit die Auszahlungen zur planmäßigen Tilgung von Investitionskrediten nicht anderweitig gedeckt sind und in der Bilanz kein negatives Eigenkapital ("Nicht durch Eigenkapital gedeckter Fehlbetrag") auszuweisen ist.

**Jahresergebnisse verändern das Eigenkapital.** Ein positives Jahresergebnis erhöht das Eigenkapital, ein negatives Jahresergebnis vermindert es. Langfristig ist ein ausgeglichenes Ergebnis notwendig, um u. a. eine Generationengerechtigkeit sicherzustellen.

Das Jahresergebnis der Ortsgemeinde Ebertsheim schließt mit einem Jahresfehlbetrag in Höhe von -60.362,60 Euro ab. In der Finanzrechnung wird bei den ordentlichen und außerordentlichen Ein- und Auszahlungen ein negativer Saldo in Höhe von -212.066,60 Euro ausgewiesen. Somit ist die ordentliche Tilgungsleistung des Jahres 2019 nicht gedeckt und sowohl Ergebnis- als auch Finanzhaushalt sind unausgeglichen.

### 6.2.1 Ergebnisrechnung

Das Jahresergebnis berechnet sich aus folgenden Ergebnisteilen:

- laufendes Ergebnis aus Verwaltungstätigkeit
- + Ergebnis der Finanzierungstätigkeit (Finanzergebnis)
- = Ergebnis der ordentlichen Tätigkeit (ordentliches Ergebnis)
- + Ergebnis der außerordentlichen Tätigkeit (außerordentliches Ergebnis)
- = Jahresergebnis



## 6.2.1.1 Ergebnislage

### Die Ergebnisse im Überblick

Nachfolgend wird das Ergebnis im Vergleich zum Ergebnis des Vorjahres sowie im Vergleich zur Haushaltsplanung dargestellt:

### Ergebnisse im Überblick

	Ist-Wert 2018	Planwert 2019	Ist-Wert 2019	Abwei- chung 2019	Abwei- chung 2019 %
E8 - Laufende Erträge aus Verwaltungstätigkeit	2.018.785,09	2.014.400,00	2.187.158,89	172.758,89	8,58
E15 - Laufende Aufwendungen aus Verwaltungstätigkeit	2.025.153,79	2.328.430,00	2.233.498,10	-94.931,90	-4,08
<b>E16 - Laufendes Ergebnis aus Verwaltungstätigkeit</b>	<b>-6.368,70</b>	<b>-314.030,00</b>	<b>-46.339,21</b>	<b>267.690,79</b>	<b>85,24</b>
E17 - Zins- und sonstige Finanzerträge	3.410,77	720,00	1.458,00	738,00	102,50
E18 - Zinsen und sonstige Finanzaufwendungen	17.104,13	16.000,00	15.481,39	-518,61	-3,24
<b>E19 - Saldo der Zins- und sonstigen Finanzerträge und -aufwendungen</b>	<b>-13.693,36</b>	<b>-15.280,00</b>	<b>-14.023,39</b>	<b>1.256,61</b>	<b>8,22</b>
<b>E20 - Ordentliches Ergebnis</b>	<b>-20.062,06</b>	<b>-329.310,00</b>	<b>-60.362,60</b>	<b>268.947,40</b>	<b>81,67</b>
<b>E21 - Außerordentliches Ergebnis</b>	<b>--</b>	<b>--</b>	<b>--</b>	<b>--</b>	<b>--</b>
<b>E23 - Jahresergebnis</b>	<b>-20.062,06</b>	<b>-329.310,00</b>	<b>-60.362,60</b>	<b>268.947,40</b>	<b>81,67</b>

### Ergebnis aus laufender Verwaltungstätigkeit

Das Ergebnis aus laufender Verwaltungstätigkeit zeigt an, ob die laufenden Aufwendungen durch die laufenden Erträge gedeckt werden können oder ob bereits aus der laufenden Aufgabenwahrnehmung der Verwaltung Defizite entstehen. Die Finanzierungstätigkeit (Finanzerträge und Finanzaufwendungen wie z.B. Zinsen) bleibt bei dieser Betrachtung zunächst außen vor. Langfristig gesehen ist ein positives Ergebnis aus laufender Verwaltungstätigkeit zwingend notwendig, um eine Überschuldung zu verhindern.

### Finanzergebnis

Neben dem Ergebnis aus laufender Verwaltungstätigkeit steht das Finanzergebnis in Höhe von -14.023,39 Euro. Das Finanzergebnis hat sich gegenüber dem Vorjahresergebnis um -330,03 Euro und gegenüber dem Haushaltsplan um 1.256,61 Euro verändert.

### Ordentliches Ergebnis

Ergebnis aus laufender Verwaltungstätigkeit und Finanzergebnis ergeben das ordentliche Ergebnis, was mit -60.362,60 Euro abschließt und vom Vorjahresergebnis um -40.300,54 Euro abweicht.

### Jahresergebnis

Neben dem ordentlichen Ergebnis fließt das außerordentliche Ergebnis in Höhe von 0,00 Euro in das Jahresergebnis ein.

Das Jahresergebnis beträgt -60.362,60 Euro. Die Veränderung zum Vorjahresergebnis beträgt -10.400,54 Euro. Gegenüber dem geplanten Jahresergebnis in Höhe von -329.310 Euro ergibt sich eine Abweichung in Höhe von 268.947,40 Euro.



## Jahresergebnisse der fünf Vorjahre und drei Planjahre im Überblick

Die folgende Aufstellung zeigt die Jahresergebnisse der fünf Vorjahre sowie die nach jetzigem Kenntnisstand geplanten zukünftigen Jahresergebnisse. Aus ihnen lässt sich ableiten, in welcher Höhe sich in etwa das bilanzielle Eigenkapital pro Jahr (nicht kumulativ) verändert hat bzw. verändern wird.

### Übersicht über die Entwicklung der Jahresergebnisse (analog zu Muster 26 zu § 93 Abs. 4 GemO)

	Jahresergebnis
5. Haushaltsvorjahr (lt. festgestelltem Jahresabschluss 2014)	-23.690,40
4. Haushaltsvorjahr (lt. festgestelltem Jahresabschluss 2015)	-19.379,52
3. Haushaltsvorjahr (lt. festgestelltem Jahresabschluss 2016)	-164.170,09
2. Haushaltsvorjahr (lt. festgestelltem Jahresabschluss 2017)	364.276,52
1. Haushaltsvorjahr (lt. festgestelltem Jahresabschluss 2018)	-49.962,06
Haushaltsjahr (Ergebnis) 2019	-60.362,60
<b>Zwischensumme</b>	<b>46.711,85</b>
1. Haushaltsfolgejahr (Planung) 2020	-343.685,00
2. Haushaltsfolgejahr (Planung) 2021	-282.925,00
2. Haushaltsfolgejahr (Planung) 2022	-88.680,00
<b>Summe</b>	<b>-668.578,15</b>

### Übersicht über die Entwicklung des Eigenkapitals (analog zu Muster 28 zu § 95 Abs. 3 GemO)

	Betrag	aufgelaufenes Eigenkapital
Eigenkapital zum 31.12.2016		851.497,13
+ Jahresergebnis 2017	364.276,52	1.215.773,65
+ Jahresergebnis 2018	-49.962,06	1.165.811,59
+ Jahresergebnis 2019	-60.362,60	1.105.448,99
+ geplantes Jahresergebnis 2020	-343.685,00	761.763,99
+ geplantes Jahresergebnis 2021	-282.925,00	478.838,99
+ geplantes Jahresergebnis 2022	-88.680,00	390.158,99

## 6.2.1.2 Ertragslage

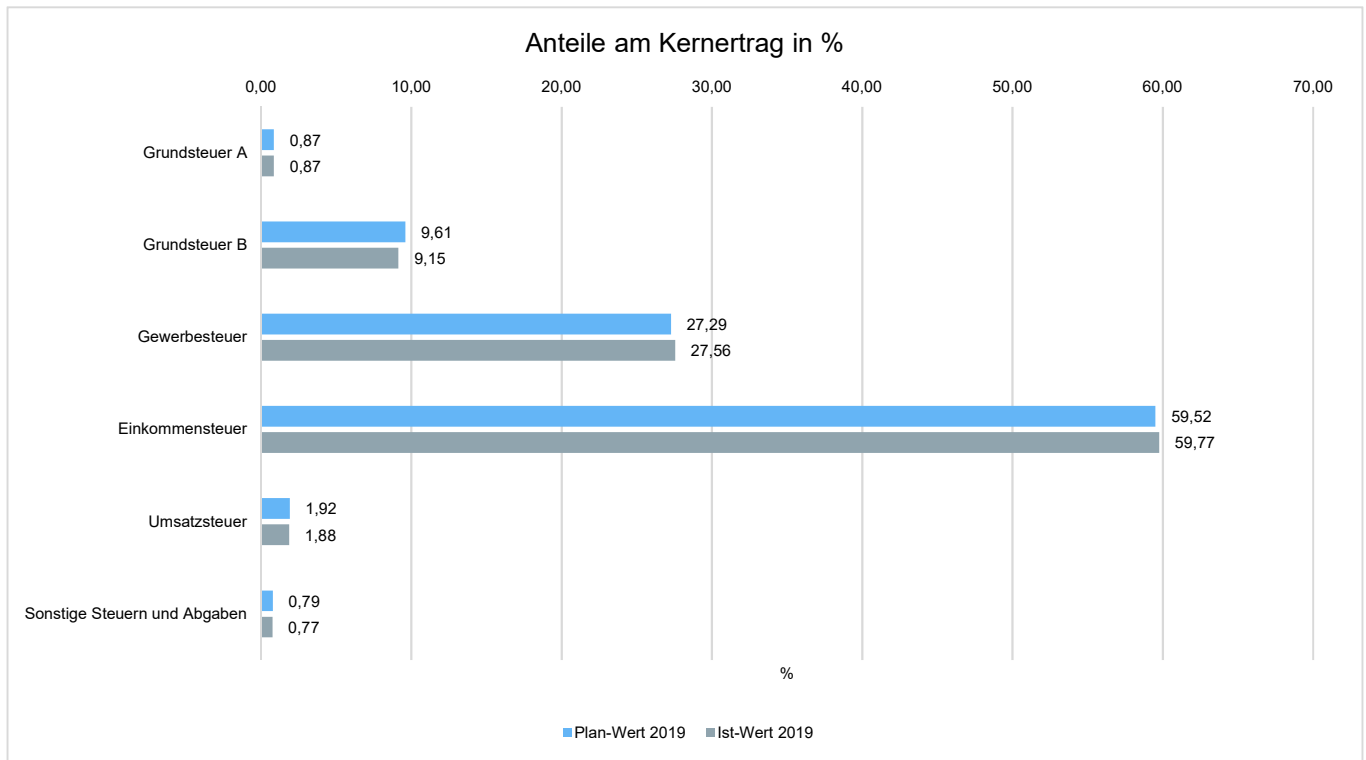
### Zusammensetzung der Kernfinanzierungsmasse

In der nachfolgenden Grafik wird der prozentuale Anteil der einzelnen Steuerarten bzw. der Schlüsselzuweisungen an der Kernfinanzierungsmasse des Haushaltes abgebildet. Die Kernfinanzierungsmasse ist die Summe aus Steuern und steuerähnlichen Abgaben sowie Schlüsselzuweisungen. Durch die jeweiligen Anteile wird erkennbar, welche Bedeutung die einzelnen Ertragsarten haben.

Grundsätzlich sollte der Anteil der Real- und Gemeinschaftssteuern am Kernertrag des Haushaltes hoch und der aus Schlüsselzuweisungen niedrig sein, weil ansonsten eine hohe Abhängigkeit von Mitteln aus dem Finanzausgleich besteht.



## Jahresabschluss Ebertsheim



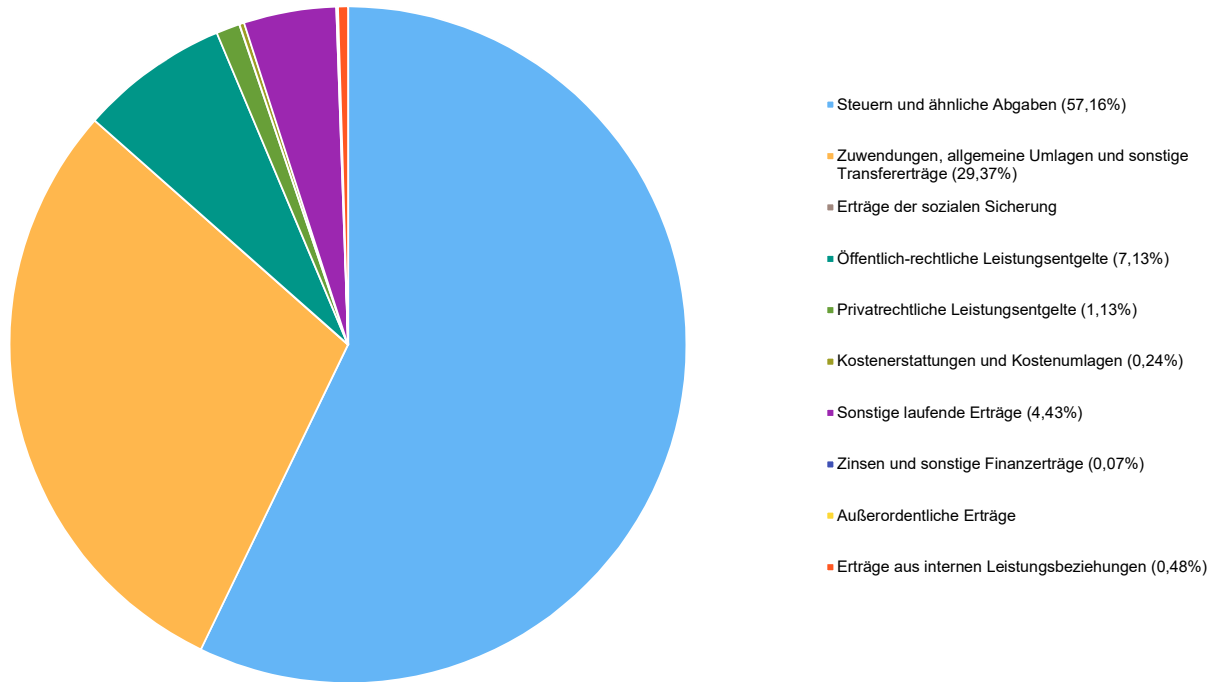
Die ordentlichen Erträge (ohne ILV) belaufen sich im Haushaltsjahr 2019 auf 2.188.616,89 Euro. Es ergibt sich eine Veränderung gegenüber dem Vorjahr um 166.421,03 Euro bzw. um 8,23 Prozent. Das Ergebnis weicht vom Planansatz in Höhe von 2.015.120 Euro um 173.496,89 Euro ab, dies entspricht 8,61 Prozent.

### Ertragsarten im Überblick

	Ist-Wert 2018	Planwert 2019	Ist-Wert 2019	Abweichung 2019	Abweichung 2019 %
E1 - Steuern und ähnliche Abgaben	1.211.879,78	1.211.200,00	1.257.129,76	45.929,76	3,79
E2 - Zuwendungen, allgemeine Umlagen und sonstige Transfererträge	577.316,85	575.990,00	645.863,87	69.873,87	12,13
E3 - Erträge der sozialen Sicherung	--	--	--	--	--
E4 - Öffentlich-rechtliche Leistungsentgelte	161.933,20	160.630,00	156.827,70	-3.802,30	-2,37
E5 - Privatrechtliche Leistungsentgelte	23.529,04	27.260,00	24.795,63	-2.464,37	-9,04
E6 - Kostenerstattungen und Kostenumlagen	4.262,59	4.320,00	5.221,22	901,22	20,86
E7 - Sonstige laufende Erträge	39.863,63	35.000,00	97.320,71	62.320,71	178,06
<b>E8 - Laufende Erträge aus Verwaltungstätigkeit</b>	<b>2.018.785,09</b>	<b>2.014.400,00</b>	<b>2.187.158,89</b>	<b>172.758,89</b>	<b>8,58</b>
E17 - Zinsen und sonstige Finanzerträge	3.410,77	720,00	1.458,00	738,00	102,50
E21 - Außerordentliche Erträge	--	--	--	--	--
E22a - Erträge aus internen Leistungsbeziehungen	5.602,99	8.300,00	10.561,80	2.261,80	27,25
<b>Gesamtertrag</b>	<b>2.027.798,85</b>	<b>2.023.420,00</b>	<b>2.199.178,69</b>	<b>175.758,69</b>	<b>8,69</b>



Ertragspositionen im Einzelnen



### 6.2.1.3 Aufwandslage

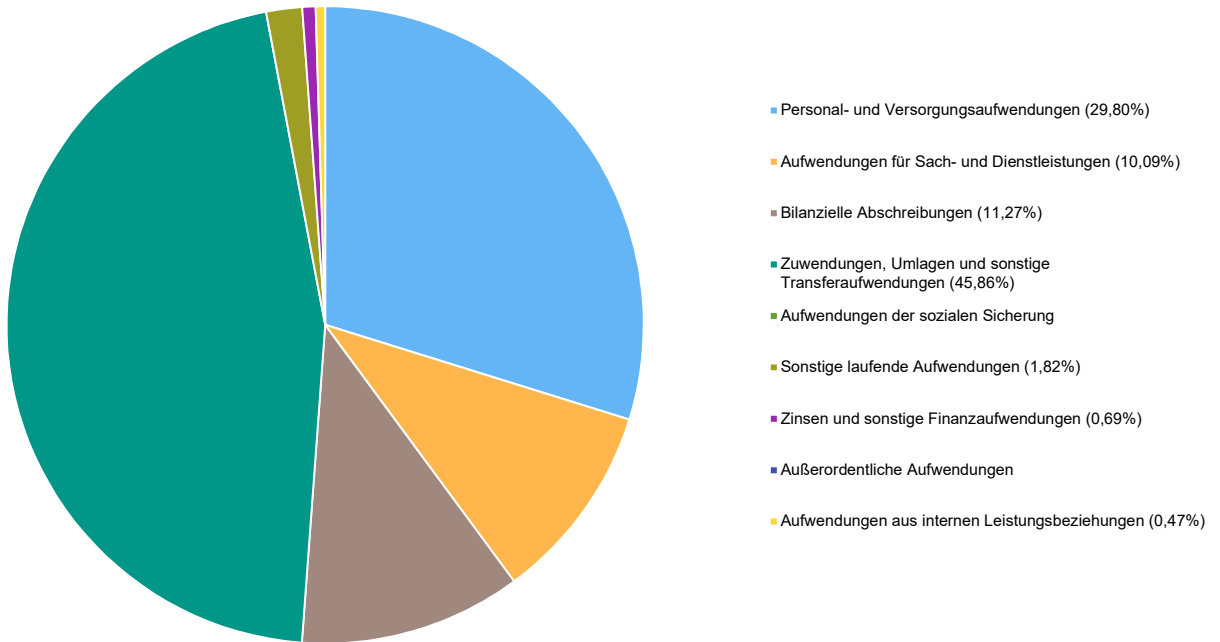
Die ordentlichen Aufwendungen (ohne ILV) belaufen sich im Haushaltsjahr 2019 auf 2.248.979,49 Euro. Es ergibt sich eine Veränderung gegenüber dem Vorjahr um 176.821,57 Euro bzw. um 8,53 Prozent. Das Ergebnis weicht vom Planansatz in Höhe von 2.344.430 Euro um -95.450,51 Euro ab, dies entspricht -4,07 Prozent.

#### Aufwandsarten im Überblick

	Ist-Wert 2018	Planwert 2019	Ist-Wert 2019	Abweichung 2019	Abweichung 2019 %
E9 - Personal- und Versorgungsaufwendungen	618.237,84	670.660,00	673.331,74	2.671,74	0,40
E10 - Aufwendungen für Sach- und Dienstleistungen	159.387,59	319.500,00	228.092,84	-91.407,16	-28,61
E11 - Bilanzielle Abschreibungen	254.114,70	250.350,00	254.590,25	4.240,25	1,69
E12 - Zuwendungen, Umlagen und sonstige Transferaufwendungen	918.037,06	1.047.630,00	1.036.275,38	-11.354,62	-1,08
E13 - Aufwendungen der sozialen Sicherung	--	--	--	--	--
E14 - Sonstige laufende Aufwendungen	75.376,60	40.290,00	41.207,89	917,89	2,28
<b>E15 - Laufende Aufwendungen aus Verwaltungstätigkeit</b>	<b>2.025.153,79</b>	<b>2.328.430,00</b>	<b>2.233.498,10</b>	<b>-94.931,90</b>	<b>-4,08</b>
E18 - Zinsen und sonstige Finanzaufwendungen	17.104,13	16.000,00	15.481,39	-518,61	-3,24
E21b - Außerordentliche Aufwendungen	--	--	--	--	--
E22b - Aufwendungen aus internen Leistungsbeziehungen	5.602,99	8.300,00	10.561,80	2.261,80	27,25
<b>Gesamtaufwendungen</b>	<b>2.077.760,91</b>	<b>2.352.730,00</b>	<b>2.259.541,29</b>	<b>-93.188,71</b>	<b>-3,96</b>



### Aufwandspositionen im Einzelnen





## 6.2.2 Finanzrechnung

### 6.2.2.1 Allgemeine Entwicklung

	Ergebnis des Haushaltsvorjahres	Übertragung aus Vorjahr	Ansatz des Haushaltsjahres einschließlich Nachträge	Ergebnis des Haushaltsjahres	Abweichung im Haushaltsjahr	Übertragung in Folgejahr	Ergebnisveränderung gegenüber Haushaltsvorjahr
F1 - Steuern und ähnliche Abgaben	1.179.267,35	--	1.211.200,00	1.209.263,87	-1.936,13	--	29.996,52
F2 - Zuwendungen, allgemeine Umlagen und sonstige Transfereinzahlungen	486.425,69	--	522.400,00	515.498,35	-6.901,65	--	29.072,66
F3 - Einzahlungen der sozialen Sicherung	--	--	--	--	-0,00	--	--
F4 - Öffentlich-rechtliche Leistungsentgelte	14.172,11	--	11.200,00	8.914,93	-2.285,07	--	-5.257,18
F5 - Privatrechtliche Leistungsentgelte	24.778,76	--	27.260,00	23.693,87	-3.566,13	--	-1.084,89
F6 - Kostenerstattungen und Kostenumlagen	3.069,35	--	4.320,00	6.948,65	2.628,65	--	3.879,30
F7 - Sonstige laufende Einzahlungen	38.630,48	--	33.000,00	37.484,50	4.484,50	--	-1.145,98
<b>F8 - Summe der laufenden Einzahlungen aus Verwaltungstätigkeit</b>	<b>1.746.343,74</b>	<b>--</b>	<b>1.809.380,00</b>	<b>1.801.804,17</b>	<b>-7.575,83</b>	<b>--</b>	<b>55.460,43</b>
F9 - Personal- und Versorgungsauszahlungen	606.645,00	--	659.660,00	670.136,74	10.476,74	--	63.491,74
F10 - Auszahlungen für Sach- und Dienstleistungen	172.578,17	--	319.500,00	235.548,35	-83.951,65	--	62.970,18
F11 - nicht besetzt							
F12 - Zuwendungen, Umlagen und sonstige Transferauszahlungen	903.485,14	--	1.047.630,00	1.057.781,23	10.151,23	--	154.296,09
F13 - Auszahlungen der sozialen Sicherung	--	--	--	--	-0,00	--	--
F14 - Sonstige laufende Auszahlungen	32.489,69	--	40.290,00	35.432,45	-4.857,55	--	2.942,76
<b>F15 - Summe der laufenden Auszahlungen aus Verwaltungstätigkeit</b>	<b>1.715.198,00</b>	<b>--</b>	<b>2.067.080,00</b>	<b>1.998.898,77</b>	<b>-68.181,23</b>	<b>--</b>	<b>283.700,77</b>
<b>F16 - Saldo der laufenden Ein- und Auszahlungen aus Verwaltungstätigkeit</b>	<b>31.145,74</b>	<b>--</b>	<b>-257.700,00</b>	<b>-197.094,60</b>	<b>60.605,40</b>	<b>--</b>	<b>-228.240,34</b>
F17 - Zinseinzahlungen und sonstige Finanzeinzahlungen	6.010,91	--	720,00	994,50	274,50	--	-5.016,41
F18 - Zinsauszahlungen und sonstige Finanzauszahlungen	17.190,26	--	16.000,00	15.966,50	-33,50	--	-1.223,76
<b>F19 - Saldo der Zins- und sonstigen Finanzein- und -auszahlungen</b>	<b>-11.179,35</b>	<b>--</b>	<b>-15.280,00</b>	<b>-14.972,00</b>	<b>308,00</b>	<b>--</b>	<b>-3.792,65</b>
<b>F20 - Saldo der ordentlichen Ein- und Auszahlungen</b>	<b>19.966,39</b>	<b>--</b>	<b>-272.980,00</b>	<b>-212.066,60</b>	<b>60.913,40</b>	<b>--</b>	<b>-232.032,99</b>



## Jahresabschluss Ebertsheim

	Ergebnis des Haushaltsvorjahres	Übertragung aus Vorjahr	Ansatz des Haushaltsjahres einschließlich Nachträge	Ergebnis des Haushaltsjahres	Abweichung im Haushaltsjahr	Übertragung in Folgejahr	Ergebnisveränderung gegenüber Haushaltsvorjahr
<b>F21 - Saldo der außerordentlichen Ein- und Auszahlungen</b>	--	--	--	--	-0,00	--	--
<b>F22 - Saldo der Ein- und Auszahlungen aus internen Leistungsbeziehungen</b>	0,00	--	0,00	0,00	0,00	--	0,00
<b>F23 - Saldo der ordentlichen und außerordentlichen Ein- und Auszahlungen</b>	19.966,39	--	-272.980,00	-212.066,60	60.913,40	--	-232.032,99
F24 - Einzahlungen aus Investitionszuwendungen	86.028,68	--	1.900,00	6.288,04	4.388,04	--	-79.740,64
F25 - Einzahlungen aus Beiträgen und ähnlichen Entgelten, sonstige Sonderposten	15.124,23	--	7.000,00	4.408,72	-2.591,28	--	-10.715,51
F26 - Sonstige Investitionseinzahlungen	130.000,00	--	2.700,00	2.770,15	70,15	--	-127.229,85
<b>F27 - Summe der Einzahlungen aus Investitionstätigkeit</b>	231.152,91	--	11.600,00	13.466,91	1.866,91	--	-217.686,00
F28 - Auszahlungen für immaterielle Vermögensgegenstände	--	--	0,00	--	-0,00	--	--
F29 - Auszahlungen für Sachanlagen	43.925,26	--	47.100,00	31.435,29	-15.664,71	--	-12.489,97
F30 - Auszahlungen für Finanzanlagen	--	--	--	--	-0,00	--	--
F31 - Sonstige Investitionsauszahlungen	--	--	--	--	-0,00	--	--
<b>F32 - Summe der Auszahlungen aus Investitionstätigkeit</b>	43.925,26	--	47.100,00	31.435,29	-15.664,71	--	-12.489,97
<b>F33 - Saldo der Ein- und Auszahlungen aus Investitionstätigkeit</b>	187.227,65	--	-35.500,00	-17.968,38	17.531,62	--	-205.196,03
<b>F34 - Finanzmittelüberschuss / Finanzmittelfehlbetrag</b>	207.194,04	--	-308.480,00	-230.034,98	78.445,02	--	-437.229,02
F35 - Aufnahme von Investitionskrediten	54.000,00	--	35.500,00	0,00	-35.500,00	--	-54.000,00
F36 - Tilgung von Investitionskrediten	43.219,54	--	48.760,00	51.460,23	2.700,23	--	8.240,69
<b>F37 - Saldo der Ein- und Auszahlungen aus Investitionskrediten</b>	10.780,46	--	-13.260,00	-51.460,23	-38.200,23	--	-62.240,69
F38 - Veränderung der Forderungen gegenüber der Verbandsgemeinde im Rahmen der Einheitskasse	-217.974,50	--	--	0,00	0,00	--	217.974,50
<b>F39 - Veränderung der Verbindlichkeiten gegenüber der Verbandsgemeinde im Rahmen der Einheitskasse</b>	--	--	321.740,00	281.495,21	-40.244,79	--	281.495,21
<b>F40 - Saldo der Ein- und Auszahlungen aus Finanzierungstätigkeit</b>	-207.194,04	--	308.480,00	230.034,98	-78.445,02	--	437.229,02





## Jahresabschluss Ebertsheim

---

	Ergebnis des Haushaltsvorjahres	Übertragung aus Vorjahr	Ansatz des Haushaltsjahres einschließlich Nachträge	Ergebnis des Haushaltsjahres	Abweichung im Haushaltsjahr	Übertragung in Folgejahr	Ergebnisveränderung gegenüber Haushaltsvorjahr
<b>F41 - Saldo der durchlaufenden Gelder</b>	--	--	--	--	-0,00	--	--
<b>F42 - Verwendung Finanzmittelüberschuss / Deckung Finanzmittelfehlbetrag</b>	-207.194,04	--	308.480,00	230.034,98	-78.445,02	--	437.229,02
F43 - Veränderung der liquiden Mittel (einschl. durchlaufende Gelder)	217.974,50	--	--	0,00	0,00	--	-217.974,50
<b>F44 - nachrichtlich: Ausgleich Finanzhaushalt (F23 - F36)</b>	-23.253,15	--	-321.740,00	-263.526,83	58.213,17	--	-240.273,68



**Übersicht über die Über-/Unterdeckung im Finanzhaushalt bzw. in der Finanzrechnung (analog zu Muster 27 zu § 93 Abs. 4 GemO)**

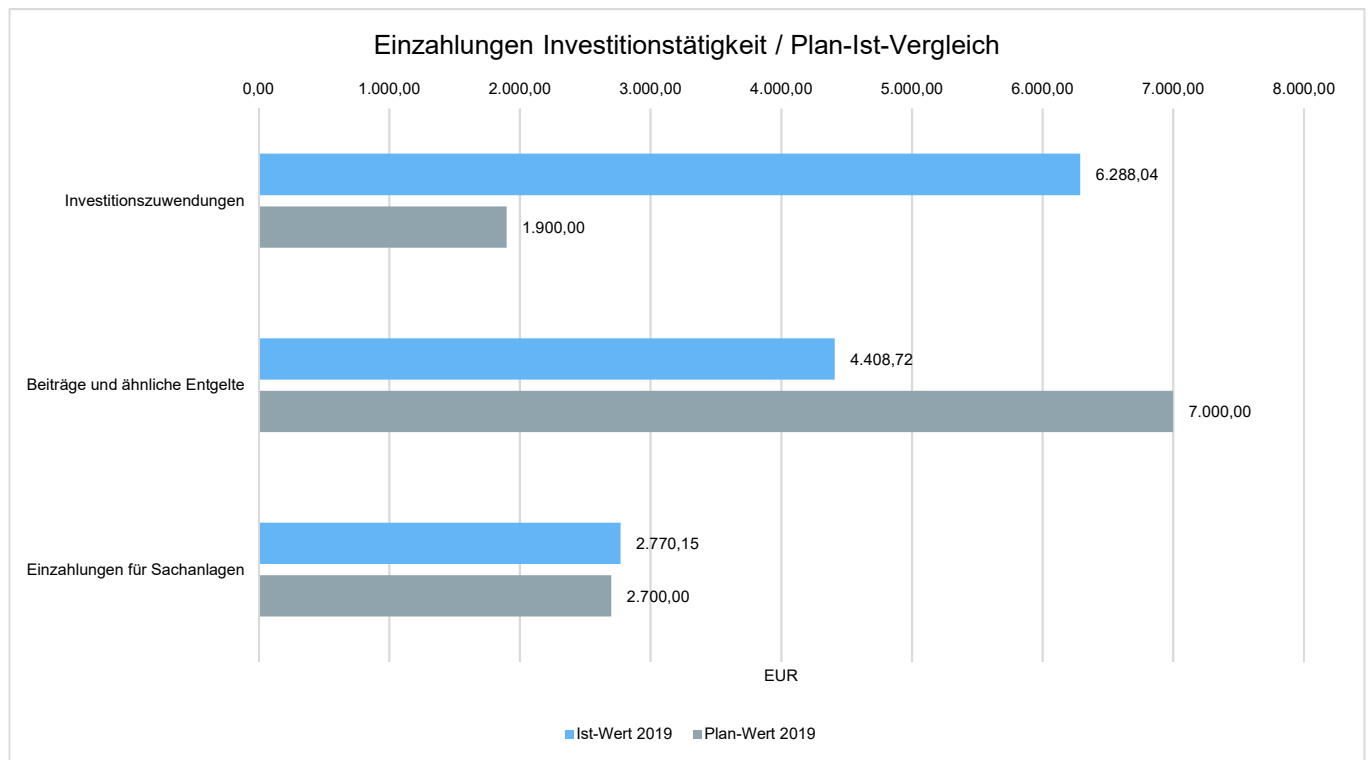
	Saldo der ordentlichen und außerordentlichen Ein- und Auszahlungen	./. planmäßige Tilgung	= Betrag
5. Haushaltsvorjahr (lt. festgestelltem Jahresabschluss 2014)	-65.784,32	42.728,77	-108.513,09
4. Haushaltsvorjahr (lt. festgestelltem Jahresabschluss 2015)	148.023,06	55.358,63	92.664,43
3. Haushaltsvorjahr (lt. festgestelltem Jahresabschluss 2016)	-214.745,38	42.207,47	-256.952,85
2. Haushaltsvorjahr (lt. festgestelltem Jahresabschluss 2017)	148.135,20	35.692,65	112.442,55
1. Haushaltsvorjahr (lt. festgestelltem Jahresabschluss 2018)	19.966,39	43.219,54	-23.253,15
Haushaltsjahr (Ergebnis) 2019	-212.066,60	51.460,23	-263.526,83
<b>Zwischensumme (lfd.Nr 1-6)</b>	<b>-176.471,65</b>	<b>270.667,29</b>	<b>-447.138,94</b>
1. Haushaltsfolgejahr (Planung) 2020	-295.585,00	48.900,00	-344.485,00
2. Haushaltsfolgejahr (Planung) 2021	-234.865,00	59.580,00	-294.445,00
2. Haushaltsfolgejahr (Planung) 2022	-42.210,00	53.530,00	-95.740,00
<b>Summe</b>	<b>-749.131,65</b>	<b>432.677,29</b>	<b>-1.181.808,94</b>



### 6.2.2.2 Investitionstätigkeit

Von einer Investition wird dann gesprochen, wenn Finanzmittel verwendet werden, um Wirtschaftsgüter zu erstellen oder anzuschaffen bzw. sie zu finanzieren, die über einen längeren Zeitraum genutzt werden können. Diese Güter müssen in einem doppischen Haushalt in das Anlagevermögen aufgenommen werden.

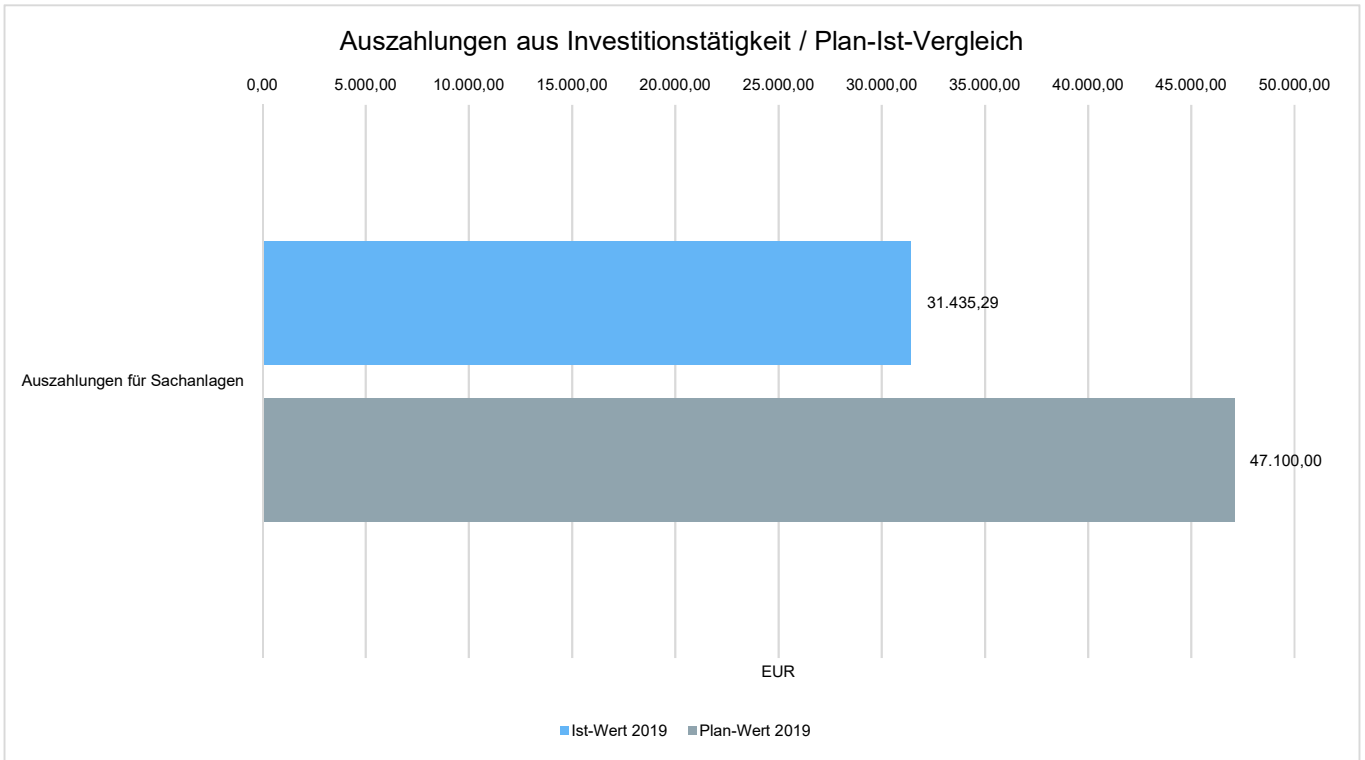
	Ist-Wert 2018	Planwert 2019	Ist-Wert 2019	Abweichung 2019	Abweichung 2019 %
Investitionszuwendungen	86.028,68	1.900,00	6.288,04	4.388,04	230,95
Beiträge und ähnliche Entgelte	15.124,23	7.000,00	4.408,72	-2.591,28	-37,02
Einzahlungen für Sachanlagen	--	2.700,00	2.770,15	70,15	2,60
Einzahlungen aus der Veräußerung von Vorräten	130.000,00	0,00	--	-0,00	--
<b>Einzahlungen aus Investitionstätigkeit gesamt</b>	<b>231.152,91</b>	<b>11.600,00</b>	<b>13.466,91</b>	<b>1.866,91</b>	<b>16,09</b>
Auszahlungen für Sachanlagen	43.925,26	47.100,00	31.435,29	-15.664,71	-33,26
<b>Auszahlungen aus Investitionstätigkeit gesamt</b>	<b>43.925,26</b>	<b>47.100,00</b>	<b>31.435,29</b>	<b>-15.664,71</b>	<b>-33,26</b>
<b>Saldo aus Investitionstätigkeit</b>	<b>187.227,65</b>	<b>-35.500,00</b>	<b>-17.968,38</b>	<b>17.531,62</b>	<b>49,38</b>





## Jahresabschluss Ebertsheim

---





## 6.3 Vermögens- und Schuldenlage

### Bilanz im Jahresvergleich

Bilanzposition	2018	2019	Veränderung absolut
<b>1 - Anlagevermögen</b>	<b>7.096.553,03</b>	<b>6.870.380,90</b>	<b>-226.172,13</b>
<b>1.1 - Immaterielle Vermögensgegenstände</b>	<b>681.302,44</b>	<b>663.569,16</b>	<b>-17.733,28</b>
1.1.2 - Geleistete Zuwendungen	23.066,00	21.739,00	-1.327,00
1.1.3 - Gezahlte Investitionszuschüsse	658.236,44	641.830,16	-16.406,28
<b>1.2 - Sachanlagen</b>	<b>6.415.250,59</b>	<b>6.206.811,74</b>	<b>-208.438,85</b>
1.2.2 - Sonstige unbebaute Grundstücke und grundstücksgleiche Rechte	583.065,89	582.348,79	-717,10
1.2.3 - Bebaute Grundstücke und grundstücksgleiche Rechte	924.039,14	893.945,36	-30.093,78
1.2.4 - Infrastrukturvermögen	4.861.956,76	4.664.670,82	-197.285,94
1.2.7 - Maschinen, technische Anlagen, Fahrzeuge	10.835,13	27.288,93	16.453,80
1.2.8 - Betriebs- und Geschäftsausstattung	35.353,67	38.557,84	3.204,17
<b>2 - Umlaufvermögen</b>	<b>278.240,11</b>	<b>401.258,08</b>	<b>123.017,97</b>
<b>2.2 - Forderungen und sonstige Vermögensgegenstände</b>	<b>278.240,11</b>	<b>401.258,08</b>	<b>123.017,97</b>
2.2.1 - Öffentlich-rechtliche Forderungen, Forderungen aus Transferleistungen	272.930,94	394.645,86	121.714,92
2.2.2 - Privatrechtliche Forderungen aus Lieferungen und Leistungen	2.726,56	2.779,67	53,11
2.2.5 - Forderungen gegen Sondervermögen, Zweckverbände, Anstalten des öffentlichen Rechts, rechtsfähige kommunale Stiftungen	143,33	16,07	-127,26
2.2.6 - Forderungen gegen den sonstigen öffentlichen Bereich	2.189,28	3.018,28	829,00
2.2.7 - Sonstige Vermögensgegenstände	250,00	798,20	548,20
<b>4 - Aktive Rechnungsabgrenzung</b>	<b>2.469,69</b>	<b>2.210,39</b>	<b>-259,30</b>
4.2 - Sonstige Rechnungsabgrenzungsposten	2.469,69	2.210,39	-259,30
<b>Summe Aktiva</b>	<b>7.377.262,83</b>	<b>7.273.849,37</b>	<b>-103.413,46</b>
<b>1. - Eigenkapital</b>	<b>1.165.811,59</b>	<b>1.055.486,93</b>	<b>-60.362,60</b>
1.1 - Kapitalrücklage	1.215.773,65	1.165.811,59	-49.962,06
1.3 - Jahresüberschuss / Jahresfehlbetrag	-49.962,06	-60.362,60	-10.400,54
<b>2 - Sonderposten</b>	<b>3.898.635,47</b>	<b>3.678.200,86</b>	<b>-220.434,61</b>
2.1 - Sonderposten für Belastungen aus dem kommunalen Finanzausgleich	29.900,00	0,00	-29.900,00
<b>2.2 - Sonderposten zum Anlagevermögen</b>	<b>3.755.941,25</b>	<b>3.562.541,19</b>	<b>-193.400,06</b>
2.2.1 - Sonderposten aus Zuwendungen	1.235.924,80	1.184.572,65	-51.352,15
2.2.2 - Sonderposten aus Beiträgen und ähnlichen Entgelten	2.519.016,45	2.377.035,54	-141.980,91
2.2.3 - Sonderposten aus Anzahlungen für Anlagevermögen	1.000,00	933,00	-67,00
2.3 - Sonderposten für den Gebührenaussgleich	21.266,14	25.162,81	3.896,67
2.5 - Sonderposten aus Grabnutzungsentgelten	91.528,08	90.496,86	-1.031,22
<b>3 - Rückstellungen</b>	<b>104.073,00</b>	<b>83.409,92</b>	<b>-20.663,08</b>
3.1 - Rückstellungen für Pensionen und ähnliche Verpflichtungen	69.623,00	71.195,00	1.572,00
3.4 - Sonstige Rückstellungen	34.450,00	12.214,92	-22.235,08
<b>4 - Verbindlichkeiten</b>	<b>2.207.786,46</b>	<b>2.406.002,45</b>	<b>198.215,99</b>
<b>4.2 - Verbindlichkeiten aus Kreditaufnahmen</b>	<b>913.629,85</b>	<b>864.869,62</b>	<b>-48.760,23</b>
4.2.1 - Verbindlichkeiten aus Kreditaufnahmen für Investitionen	913.629,85	864.869,62	-48.760,23



## Jahresabschluss Ebertsheim

---

Bilanzposition	2018	2019	Veränderung absolut
4.5 - Verbindlichkeiten aus Lieferungen und Leistungen	24.483,96	13.718,80	-10.765,16
4.9 - Verbindlichkeiten gegenüber Sondervermögen mit Sonderrechnung, Zweckverbänden, Anstalten des ör, rechtsfähige kommunalen Stiftungen	318,03	29,82	-288,21
<b>4.10 - Verbindlichkeiten gegenüber dem sonstigen öffentlichen Bereich</b>	<b>1.269.354,62</b>	<b>1.527.384,21</b>	<b>258.029,59</b>
<b>5 - Rechnungsabgrenzungsposten</b>	<b>956,31</b>	<b>787,15</b>	<b>-169,16</b>
<b>Summe Passiva</b>	<b>7.377.262,83</b>	<b>7.273.849,37</b>	<b>-103.413,46</b>



## 6.4 Kennzahlen und Mediane

Über Kennzahlen lassen sich komplexe finanzwirtschaftliche Zusammenhänge in komprimierter Form darstellen. Die Betrachtung der Kennzahlenentwicklung im Mehrjahresverlauf ermöglicht eine finanzpolitische Beurteilung der Haushaltsentwicklung in ihren wesentlichen Ausprägungen.

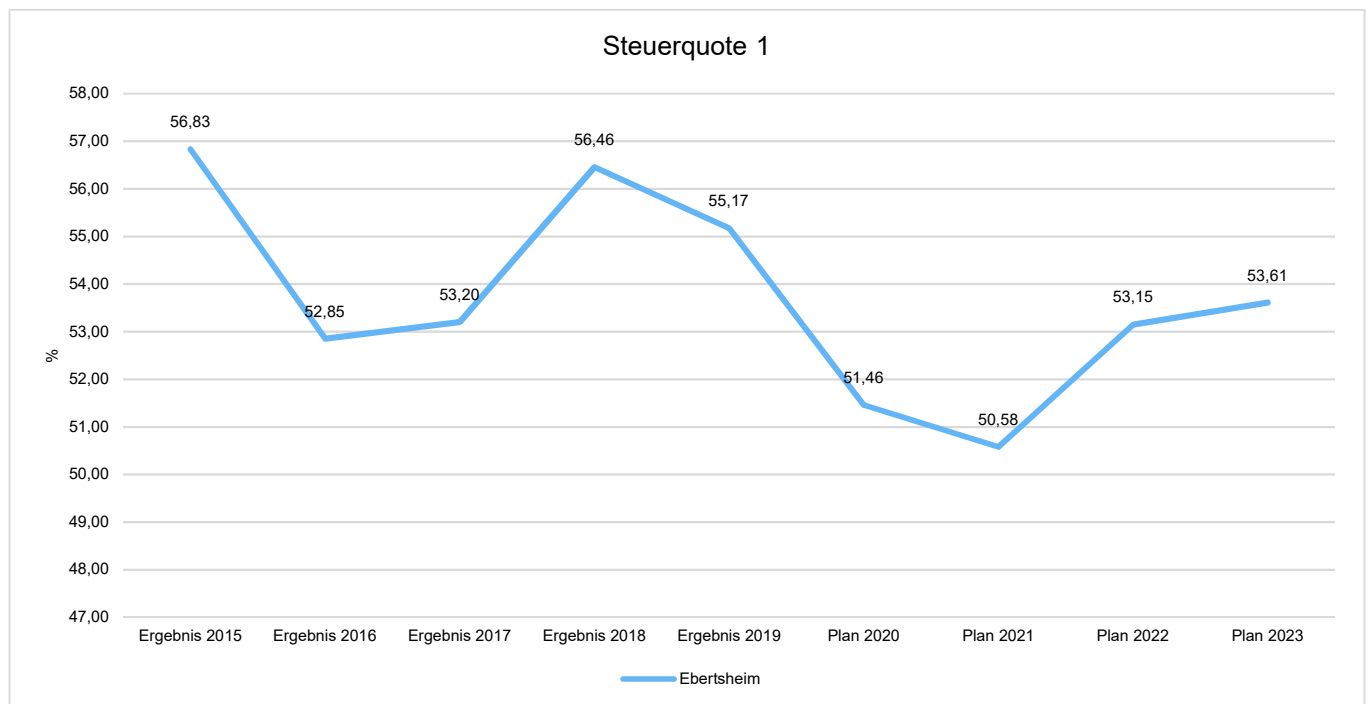
Der in den nachfolgenden Diagrammen ausgewiesene Median beschreibt den Mittelwert aller Ortsgemeinden der Verbandsgemeinde Leiningerland.

### 6.4.1 Kennzahlen zur Ertrags- und Aufwandslage sowie zum Haushaltsergebnis

#### 6.4.1.1 Steuern

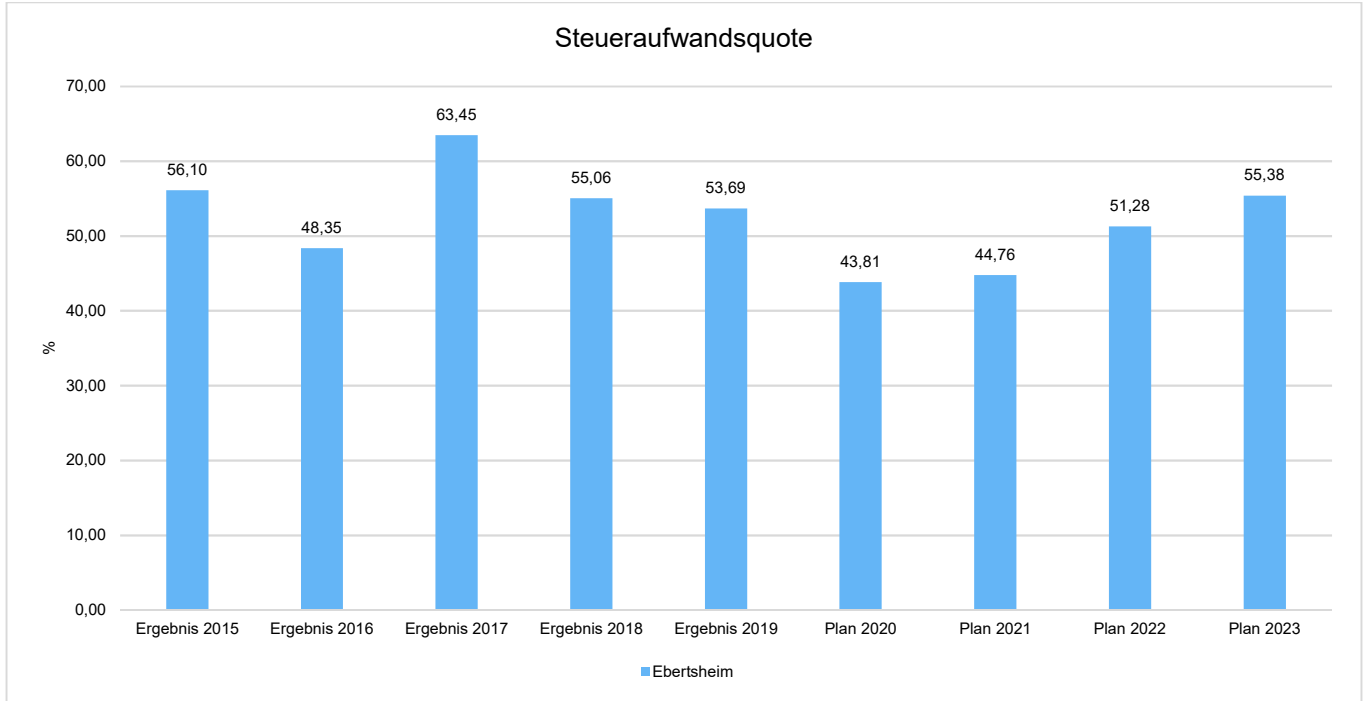
##### Steuerquote

Die Steuerquote gibt an, zu welchem Teil sich die Kommune „selbst“ finanzieren kann und somit unabhängig von staatlichen Zuwendungen ist. Die Steuerquote bringt zum Ausdruck, in welchem prozentualen Maße die ordentlichen Erträge der Kommune aus Steuererträgen bestehen. Für eine realistische Ermittlung der Steuerkraft ist es erforderlich, die Gewerbesteuerumlage in Abzug zu bringen. Diese wird deshalb von den Steuererträgen als auch von den ordentlichen Erträgen bei der Berechnung der Kennzahl abgezogen.





Die Steueraufwandsquote zeigt, zu welchem Teil die Kommune ihre ordentlichen Aufwendungen durch Steuererträge selbst decken kann und unabhängig von staatlichen Zuwendungen ist.



#### 6.4.1.1.1 Entwicklung der Realsteuern - Hebesätze und Aufkommen

Die nachfolgende Tabelle zeigt die Entwicklung der Hebesätze in Prozent:

Steuerart	2015	2016	2017	2018	2019
Hebesatz Grundsteuer A	315	315	315	315	315
Hebesatz Grundsteuer B	365	365	365	365	365
Hebesatz Gewerbesteuer	380	380	380	380	380

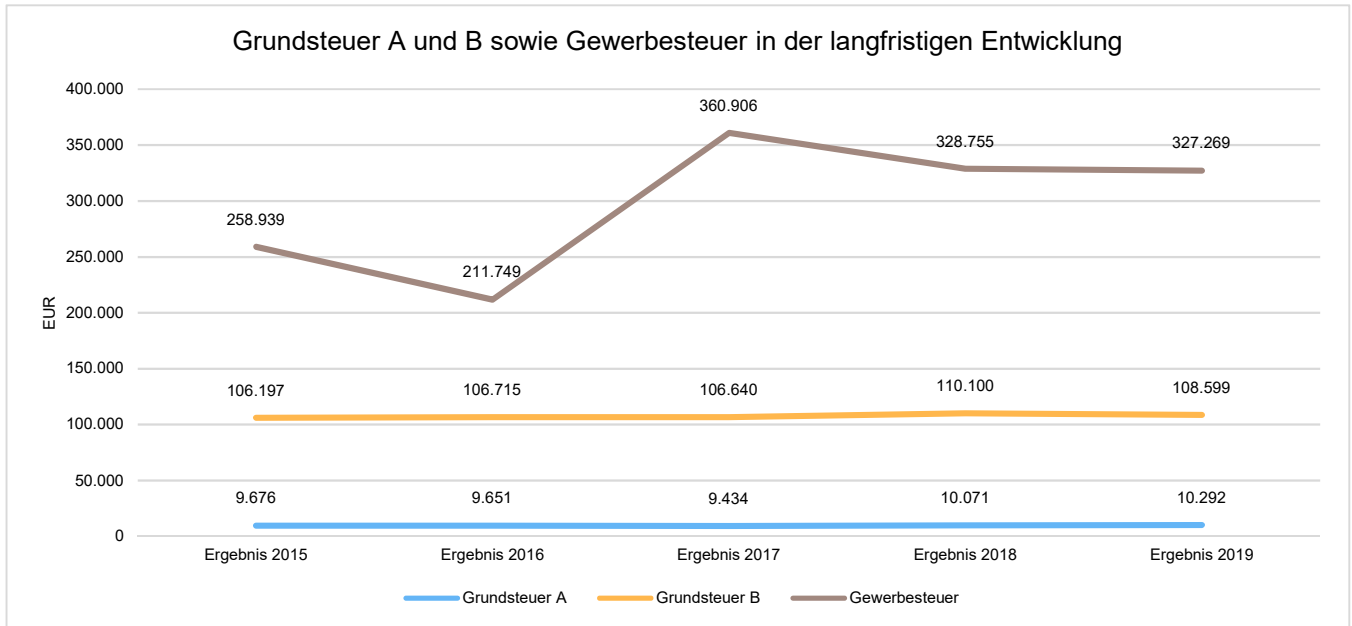
#### Grundsteuer A und B sowie Gewerbesteuer in der langfristigen Entwicklung

Aufgrund ihres finanziellen Volumens sind die Grundsteuer A und B sowie die Gewerbesteuer tragende Säulen auf der Ertragsseite des Haushalts. Die Betrachtung der langfristigen Entwicklung ergibt folgendes Bild:





## Jahresabschluss Ebertsheim



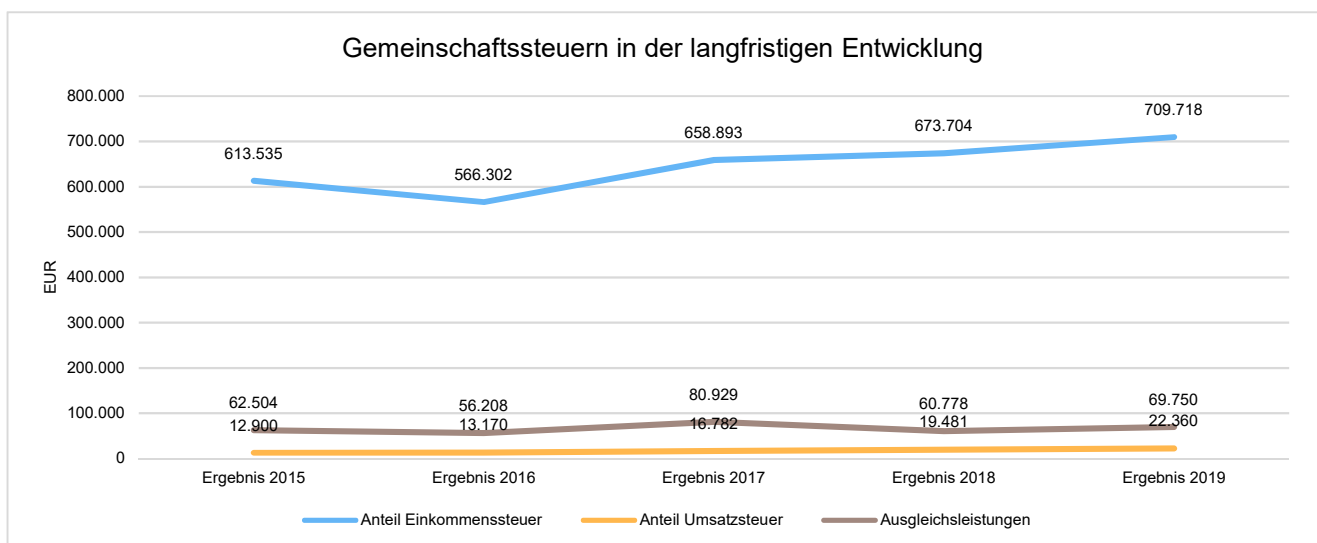
### 6.4.1.1.2 Gemeinschaftssteuern

Die Gemeinschaftssteuern setzen sich aus den Anteilen an der Einkommensteuer und an der Umsatzsteuer (incl. Ausgleichsleistungen aus Umsatzsteuermehreinnahmen des Landes) zusammen:

	Ergebnis 2015	Ergebnis 2016	Ergebnis 2017	Ergebnis 2018	Ergebnis 2019
Anteil Einkommenssteuer	613.535,16	566.302,40	658.893,02	673.703,78	709.718,01
Anteil Umsatzsteuer	12.900,36	13.169,94	16.781,92	19.481,01	22.359,93
Ausgleichsleistungen	62.503,83	56.208,01	80.929,11	60.777,97	69.749,89

### Gemeinschaftssteuern in der langfristigen Entwicklung

In der Langfristbetrachtung zeigt sich hinsichtlich der Gemeinschaftssteuern folgendes Bild:





### 6.4.1.2 Zuwendungen und allgemeine Umlagen

Nachfolgende Tabelle zeigt die Entwicklung der Zuwendungen und allgemeinen Umlagen, wobei die Schlüsselzuweisungen eingehender betrachtet werden:

#### Erträge aus Zuwendungen und allgemeine Umlagen

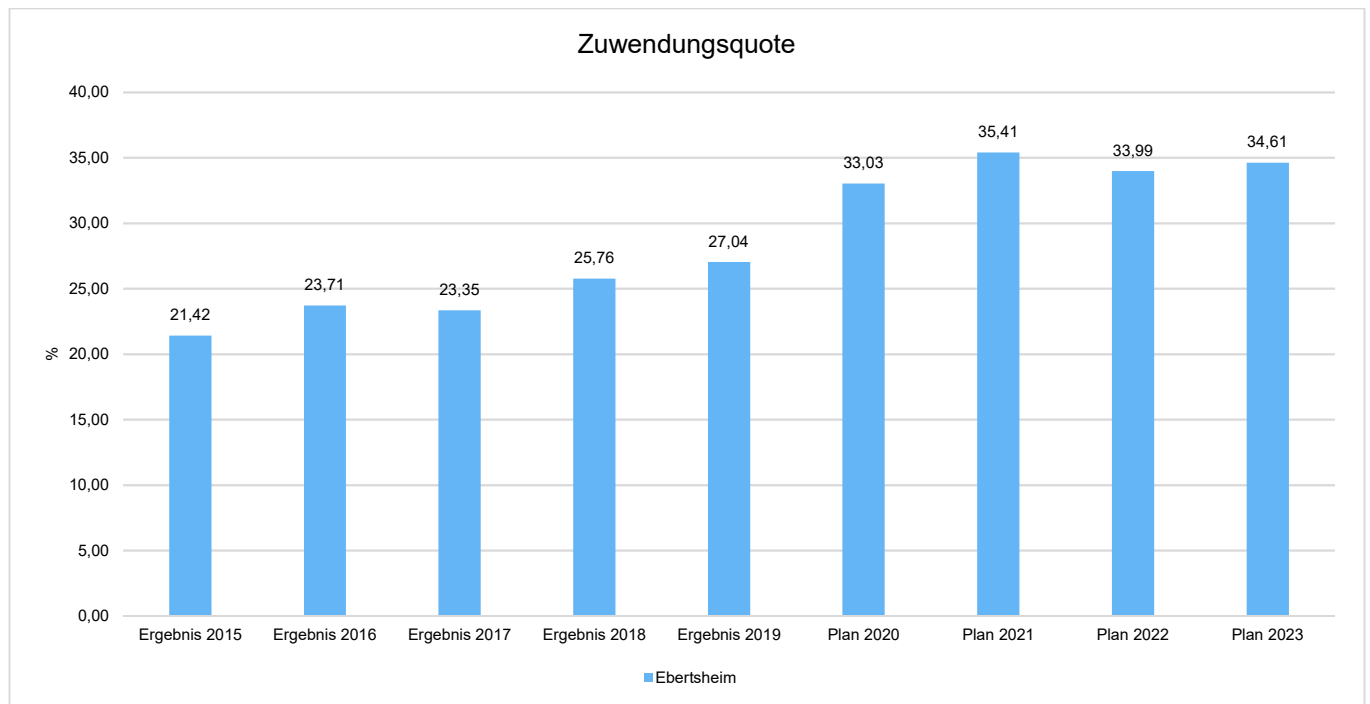
	Ergebnis 2015	Ergebnis 2016	Ergebnis 2017	Ergebnis 2018	Ergebnis 2019
Erträge aus Umlagen	440.972,74	477.280,34	581.611,12	577.316,85	645.863,87
davon Erträge Schlüsselzuweisungen	22.637,00	0,00	--	--	--

Siehe hierzu Bilanz-Nrn. 5.4.1.2, 5.4.1.3 und 5.4.1.4.

#### Zuwendungsquote

Die Kennzahl bestimmt sich in der Doppik, indem die Erträge aus Zuwendungen (E2 ohne Abschreibungen) durch die ordentlichen Erträge (E 8 und E17) geteilt werden.

Die Zuwendungsquote gibt Hinweise darauf, inwieweit eine Kommune von Zuwendungen - und somit von Leistungen Dritter - abhängig ist.





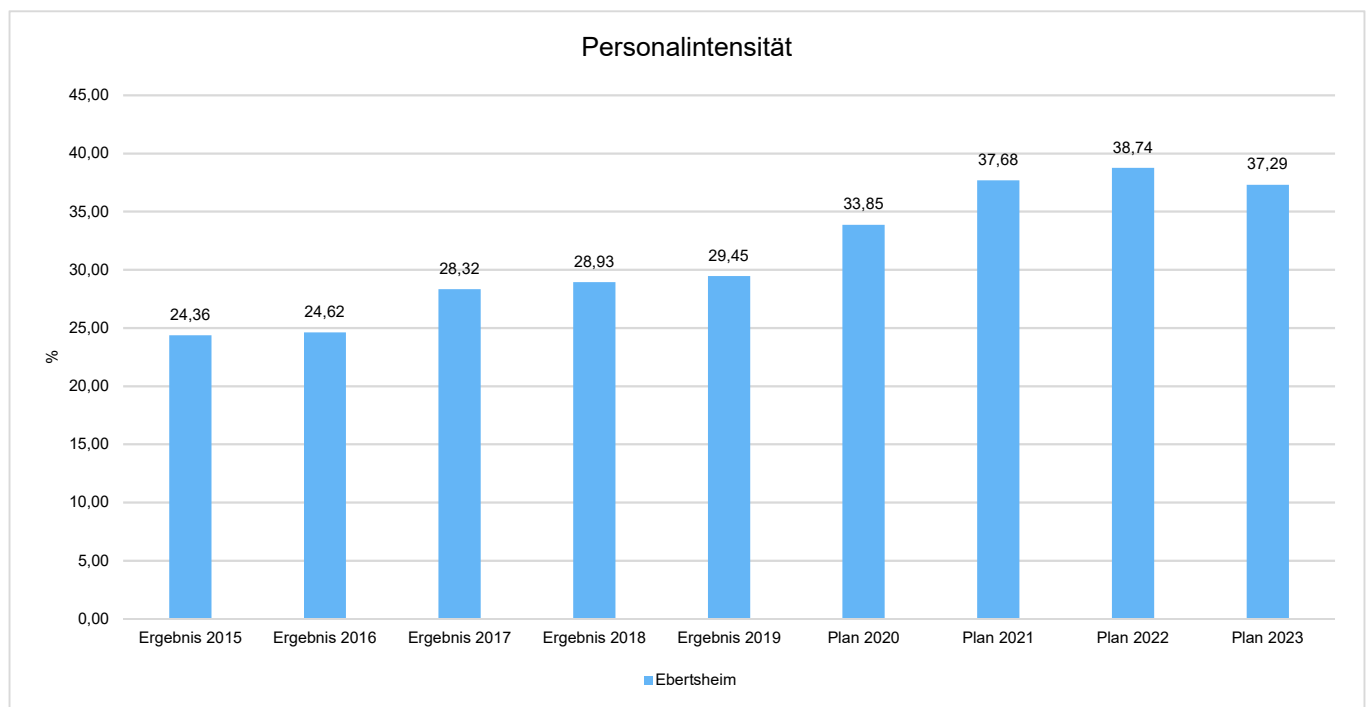
### 6.4.1.3 Personalaufwand

Die Personalaufwendungen stellen sich wie folgt dar:

	Ergebnis 2015	Ergebnis 2016	Ergebnis 2017	Ergebnis 2018	Ergebnis 2019
Aufwendungen für ehrenamtlich Tätige	14.060,87	14.311,00	14.311,00	14.273,73	14.118,00
Dienstbezüge und dergleichen	333.043,87	359.194,20	404.295,53	457.796,54	505.471,69
Beiträge zu Versorgungskassen	26.783,07	29.300,49	33.189,28	35.019,37	37.870,49
Beiträge zur gesetzlichen Sozialversicherung	66.145,39	72.980,54	81.681,07	92.449,07	104.928,28
Beihilfen, Unterstützungsleistungen und dergleichen	58,56	58,56	26,84	29,28	29,28
Zuführung zu Rückstellungen	1.303,61	8.065,13	4.850,87	6.500,85	--
Versorgungsaufwendungen	10.415,00	12.013,00	11.625,00	12.169,00	10.914,00
<b>Summe</b>	<b>451.810,37</b>	<b>495.922,92</b>	<b>549.979,59</b>	<b>618.237,84</b>	<b>673.331,74</b>

### Personalintensität

Die Personalintensität bildet den prozentualen Anteil der Personalaufwendungen (ohne Sitzungsgelder und Versorgungsaufwendungen) an den ordentlichen Aufwendungen (E15 und E18) insgesamt ab.



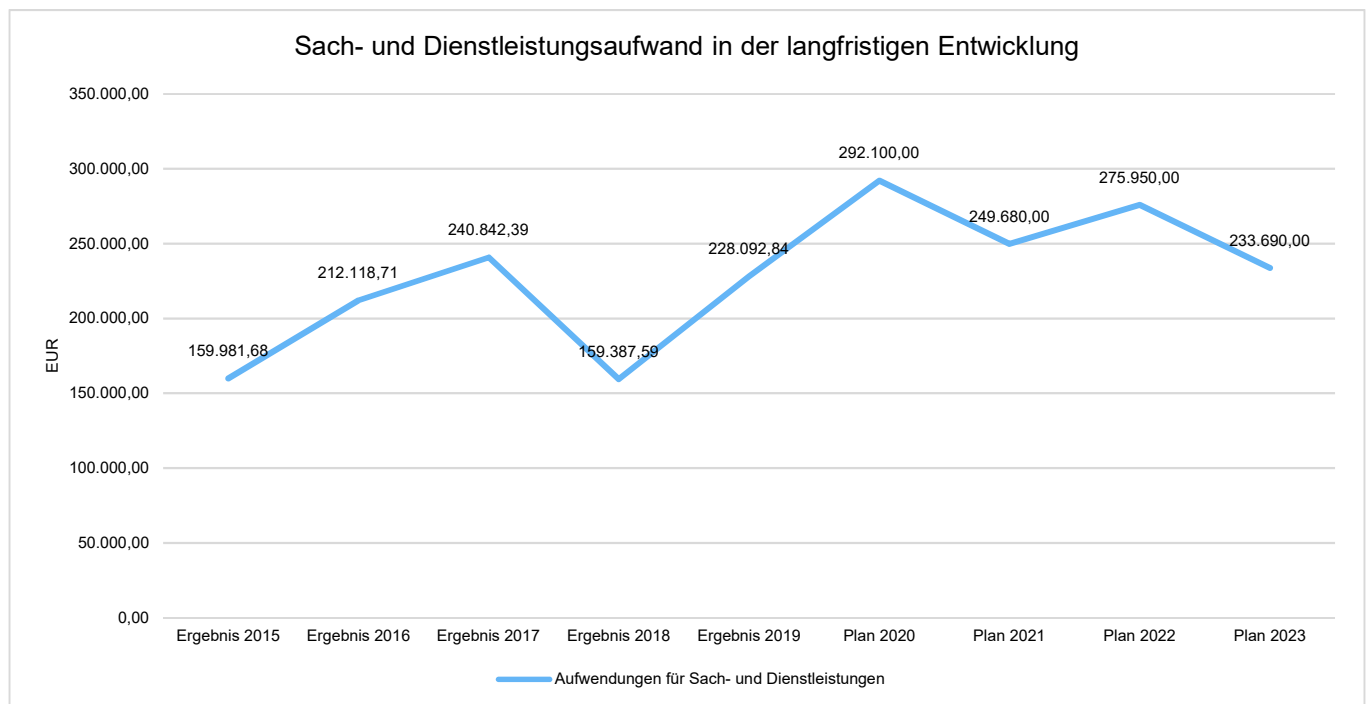


### 6.4.1.4 Aufwendungen für Sach- und Dienstleistungen

Die Entwicklung der Sach- und Dienstleistungen im Zeitverlauf ist den folgenden Aufstellungen zu entnehmen:

	Ergebnis 2015	Ergebnis 2016	Ergebnis 2017	Ergebnis 2018	Ergebnis 2019
Aufwendungen für Energie / Wasser / Abwasser / Abfall	42.862,47	53.103,36	48.582,67	49.446,53	49.387,49
Unterhaltung der Grundstücke und Gebäude	7.892,15	8.697,84	93.197,06	23.167,76	77.512,80
Unterhaltung des Infrastrukturvermögens	11.174,30	53.129,52	14.036,84	9.726,28	13.179,85
Fahrzeugunterhaltung	3.745,06	3.176,27	3.917,22	2.754,78	7.723,36
Unterhaltung von Maschinen und technischen Anlagen	890,70	1.401,37	1.243,13	534,78	1.117,95
Unterhaltung der Betriebs- und Geschäftsausstattung	1.047,93	3.037,37	2.047,29	1.822,15	1.522,58
Geringwertige Geräte, Ausstattungs-, Ausrüstungs-, und sonstige Gebrauchsgegenstände	1.284,48	872,75	1.080,90	1.599,79	755,27
Weitere Verwaltungs- und Betriebsaufwendungen	16.284,92	16.095,07	19.278,18	17.710,07	23.552,71
Kostenerstattungen	52.508,30	52.508,30	40.391,00	40.391,00	40.391,00
Sonstige Aufwendungen für Sach- und Dienstleistungen	22.291,37	20.096,86	17.068,10	12.234,45	12.949,83
<b>Summe</b>	<b>159.981,68</b>	<b>212.118,71</b>	<b>240.842,39</b>	<b>159.387,59</b>	<b>228.092,84</b>

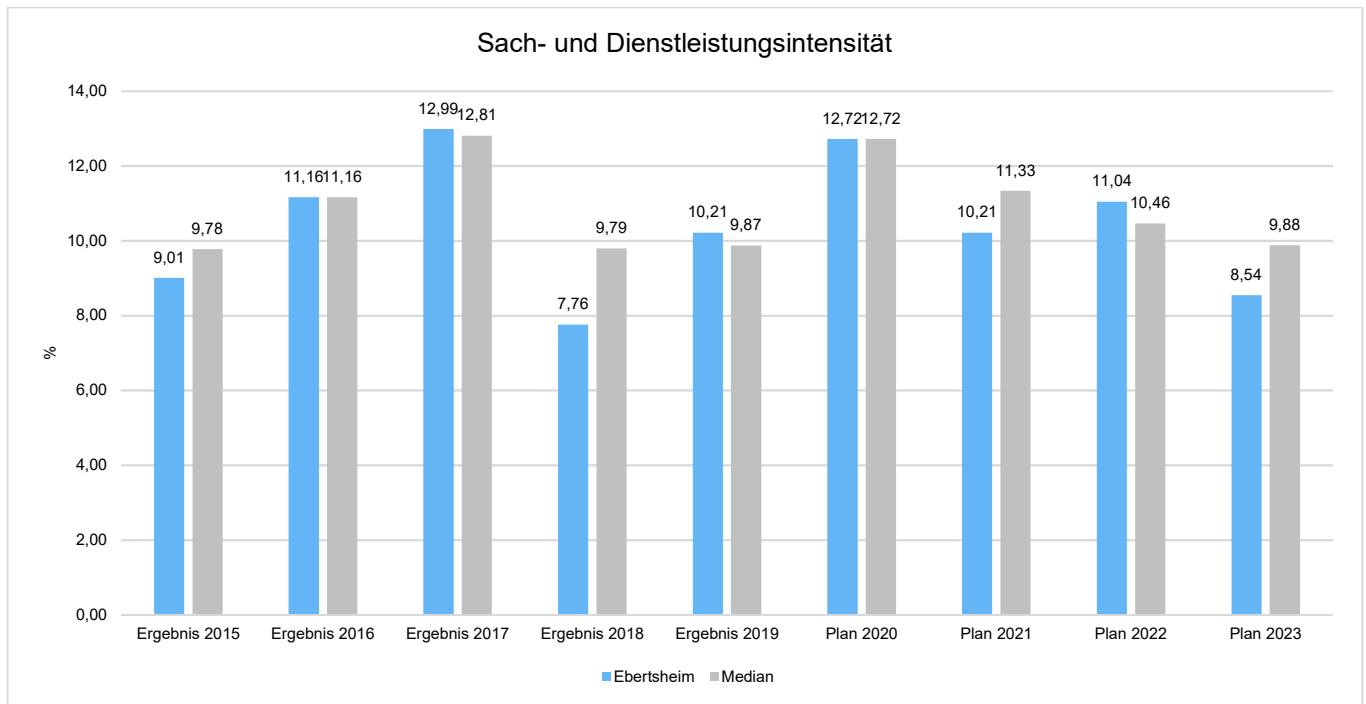
### Sach- und Dienstleistungsaufwand in der langfristigen Entwicklung





### Sach- und Dienstleistungsintensität

Die Sach- und Dienstleistungsintensität lässt erkennen, in welchem Ausmaß sich eine Kommune für die Inanspruchnahme von Leistungen Dritter entschieden hat. Sie ist damit das Gegenstück zur Personalintensität. Die Sach- und Dienstleistungsintensität zeigt an, wie hoch der prozentuale Anteil der Aufwendungen für Sach- und Dienstleistungen (E10, ohne besondere Aufwendungen für Beschäftigte) vom laufenden Aufwand aus Verwaltungstätigkeit (E15) ist.



#### 6.4.1.5 Zuwendungen, Umlagen und sonstige Transferaufwendungen

Neben den Personal- und Sachaufwendungen sind aufwandsseitig Zuwendungen, Umlagen und Transferaufwendungen von Bedeutung. Von besonderem Interesse sind hier die Entwicklungen bei den Umlagezahlungen an Gemeindeverbände sowie bei den Sozialtransfers. Zu den sonstigen Transferzahlungen zählen u.a. die Steuerbeteiligungen (Gewerbsteuerumlage, Finanzierungsbeteiligung Fonds Deutsche Einheit [bis 2018]) sowie die Zuweisungen und Zuschüsse für laufende Zwecke.

Nachfolgend ist die Entwicklung dieser Positionen abzulesen:

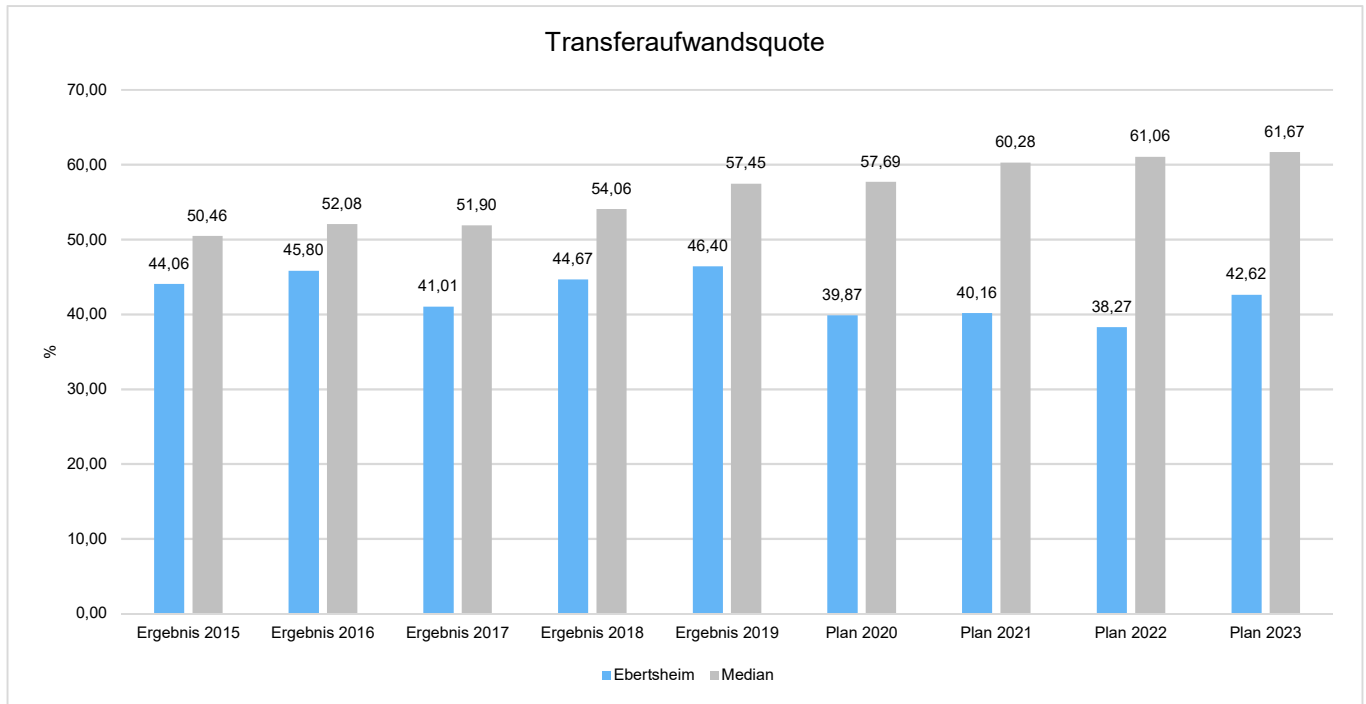
#### Entwicklung der Transferaufwendungen

	Ergebnis 2015	Ergebnis 2016	Ergebnis 2017	Ergebnis 2018	Ergebnis 2019
Zuweisungen und Zuschüsse für laufende Zwecke	7.882,26	7.336,11	7.436,00	7.200,00	7.200,00
Gewerbsteuerumlage	56.484,41	37.736,65	46.507,05	70.094,06	49.762,38
Allgemeine Umlagen an das Land	2.127,00	327,00	750,00	926,00	--
Umlagen an Gemeindeverbände	715.532,00	824.877,00	705.402,00	839.817,00	979.313,00
<b>Summe</b>	<b>782.025,67</b>	<b>870.276,76</b>	<b>760.095,05</b>	<b>918.037,06</b>	<b>1.036.275,38</b>



### Transferaufwandsquote

Die Transferaufwandsquote gibt an, wie hoch der Anteil der Transferaufwendungen (E12) an den laufenden Aufwendungen aus Verwaltungstätigkeit (E 15) des Haushaltes ist.



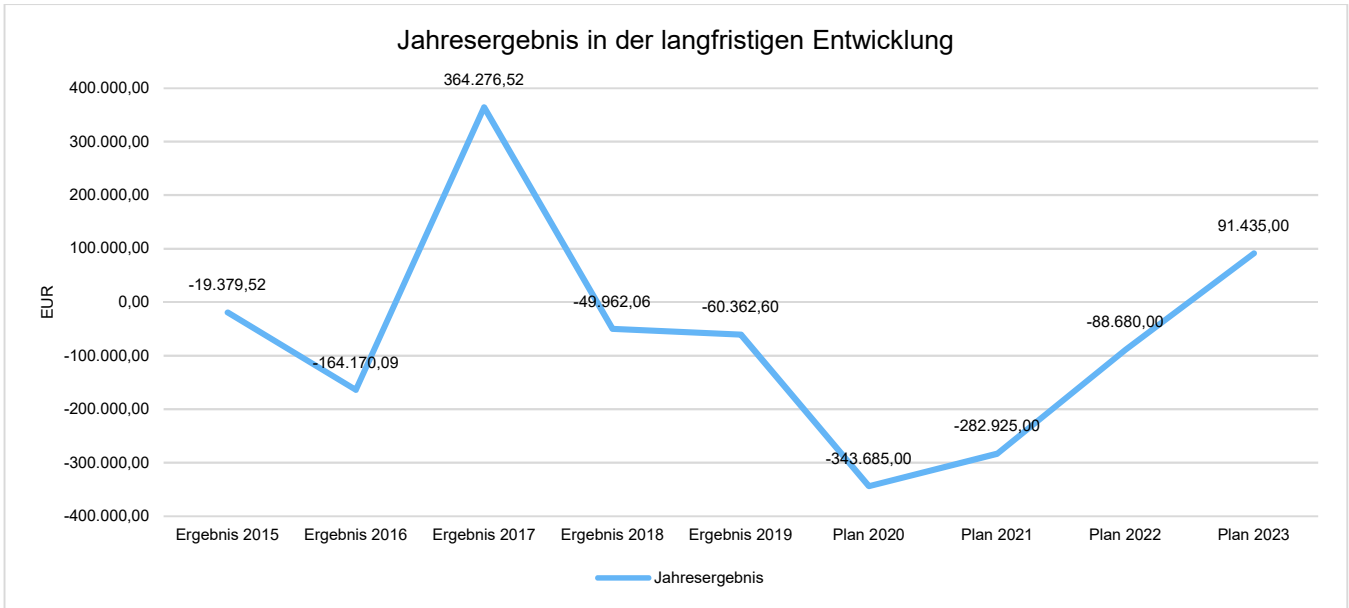
### 6.4.1.6 Haushaltsergebnis

Die Entwicklung des Ergebnisses mit seinen Untergliederungen ist nachfolgend dargestellt:

	Ergebnis 2015	Ergebnis 2016	Ergebnis 2017	Ergebnis 2018	Ergebnis 2019
Laufende Erträge aus Verwaltungstätigkeit	1.785.828,49	1.713.496,91	2.225.963,92	2.018.785,09	2.187.158,89
Laufende Aufwendungen aus Verwaltungstätigkeit	1.722.491,63	1.883.854,66	1.853.661,30	2.025.153,79	2.233.498,10
Laufendes Ergebnis aus Verwaltungstätigkeit	63.336,86	-170.357,75	372.302,62	-6.368,70	-46.339,21
Finanzergebnis	-30.216,38	-30.112,34	-24.226,10	-13.693,36	-14.023,39
Ordentliches Ergebnis	33.120,48	-200.470,09	348.076,52	-20.062,06	-60.362,60
<b>Jahresergebnis</b>	<b>-19.379,52</b>	<b>-164.170,09</b>	<b>364.276,52</b>	<b>-49.962,06</b>	<b>-60.362,60</b>



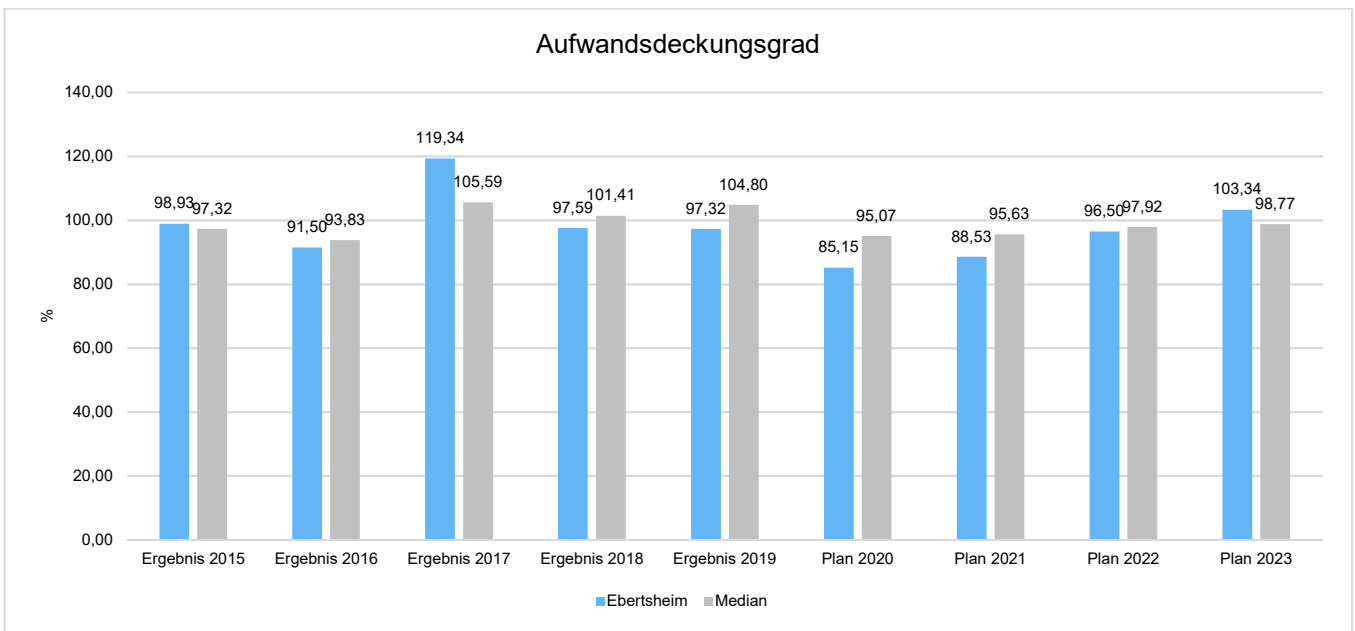
**Jahresergebnis in der langfristigen Entwicklung**



Unter Steuerungsgesichtspunkten ist nicht das außerordentliche Ergebnis sondern das ordentliche Ergebnis relevant. Da sich dies aus dem Ergebnis aus laufender Verwaltungstätigkeit sowie dem Finanzergebnis zusammensetzt, werden nachfolgend auch Kennzahlen zu diesen Ergebnisgrößen dargestellt.

**Aufwandsdeckungsgrad (Ordentliches Ergebnis)**

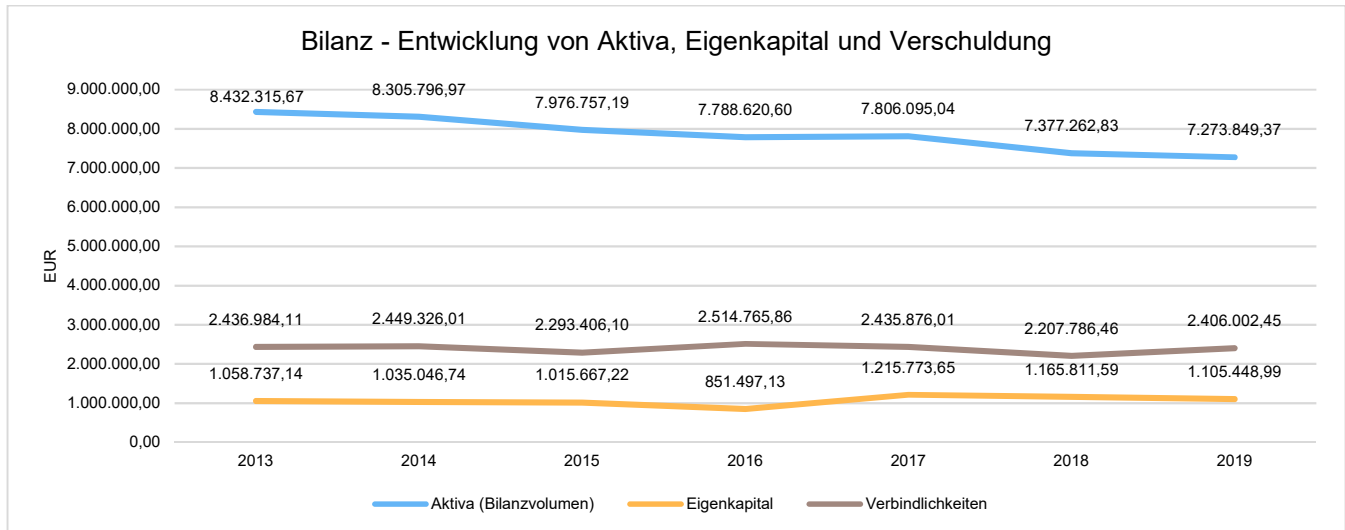
Diese Kennzahl zeigt an, zu welchem Anteil die ordentlichen Aufwendungen (E15 plus E18) durch ordentliche Erträge (E8 plus E17) gedeckt werden können. Ein finanzielles Gleichgewicht kann nur durch eine vollständige Deckung, d.h. einen Aufwandsdeckungsgrad von 100 % oder höher, erreicht werden.





## 6.4.2 Kennzahlen zur Bilanz

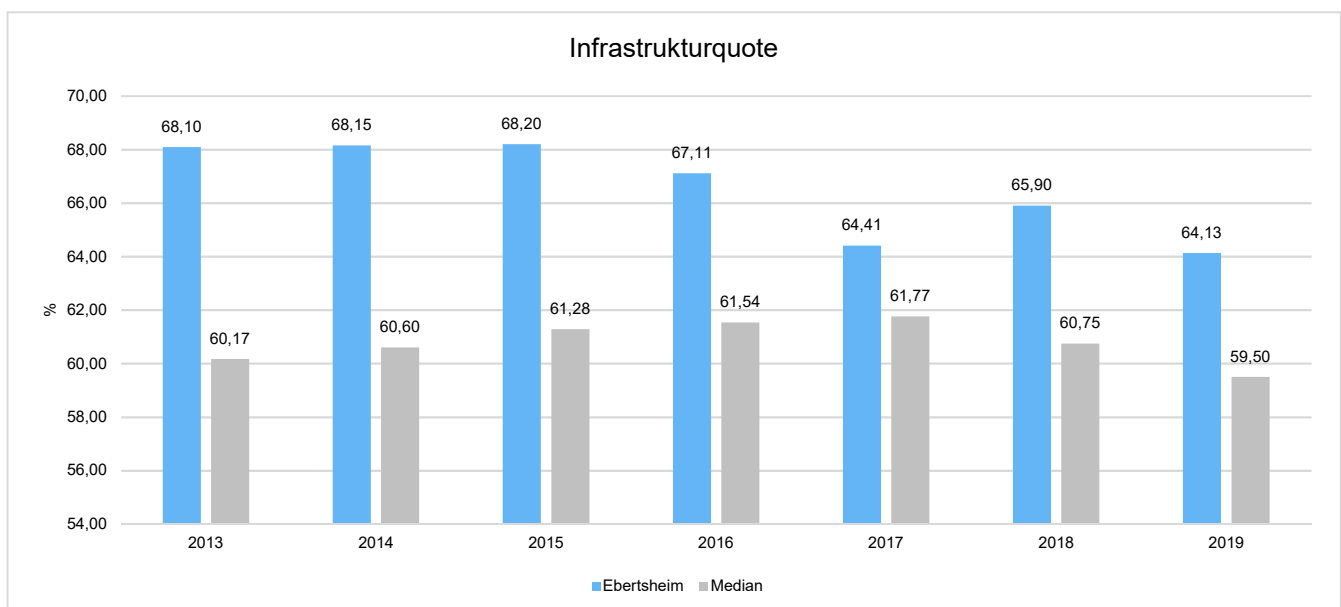
Nachfolgendes Schaubild zeigt die wesentlichsten Entwicklungen innerhalb der Bilanz, d. h. die Entwicklung des Bilanzvolumens und dessen Finanzierung durch Eigenkapital und Verbindlichkeiten.



### 6.4.2.1 Kennzahlen zur Vermögenslage

#### Infrastrukturquote

Diese Kennzahl stellt ein Verhältnis zwischen dem Infrastrukturvermögen und dem Gesamtvermögen auf der Aktivseite der Bilanz her. Sie gibt Aufschluss darüber, mit welchem Prozentsatz das Gesamtvermögen in der kommunalen Infrastruktur gebunden ist. Die Kennzahl kann Hinweise auf etwaige Folgebelastungen geben, die aus der Infrastruktur resultieren. Es handelt sich um eine Bilanzkennzahl, die nur vergangenheitsorientiert abgebildet werden kann.

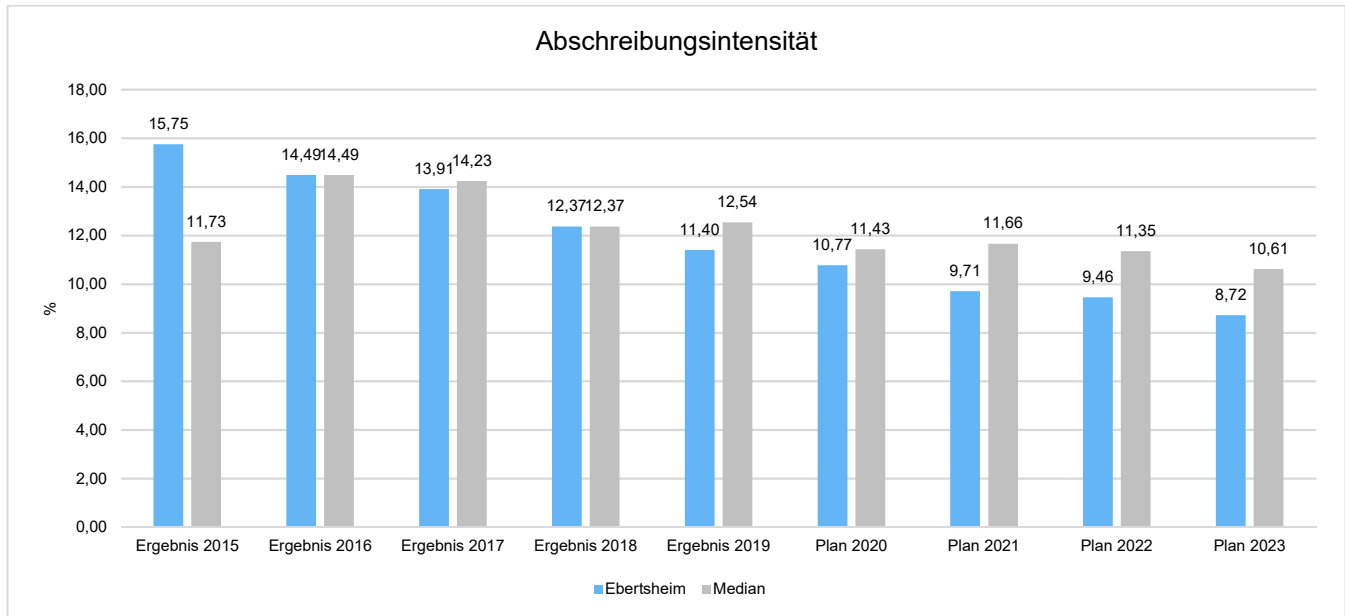






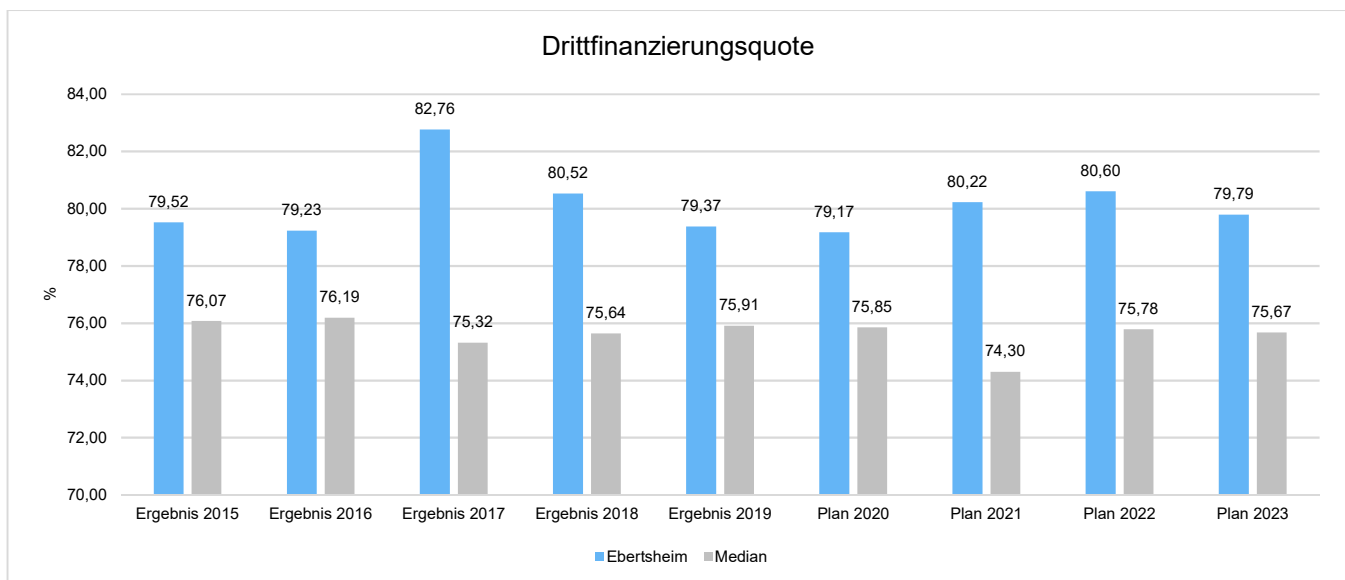
### Abschreibungsintensität

Die Kennzahl zeigt an, in welchem Umfang die Kommune durch die Abnutzung des Anlagevermögens (E11) belastet wird. Sie stellt den prozentualen Anteil der Abschreibungen an den laufenden Aufwendungen aus Verwaltungstätigkeit (E15) dar.



### Drittfinanzierungsquote

Die Kennzahl zeigt das Verhältnis zwischen den bilanziellen Abschreibungen (E11) und den Erträgen aus der Auflösung von Sonderposten (Konten 415, 437, 439) im Haushaltsjahr. Sie gibt einen Hinweis auf die Frage, inwieweit die Erträge aus der Sonderpostenauflösung die Belastung des Haushaltes durch Abschreibungen abmildern. Damit wird auch deutlich, in welchem Maße Dritte an der Finanzierung des abnutzbaren Vermögens beteiligt waren bzw. werden.





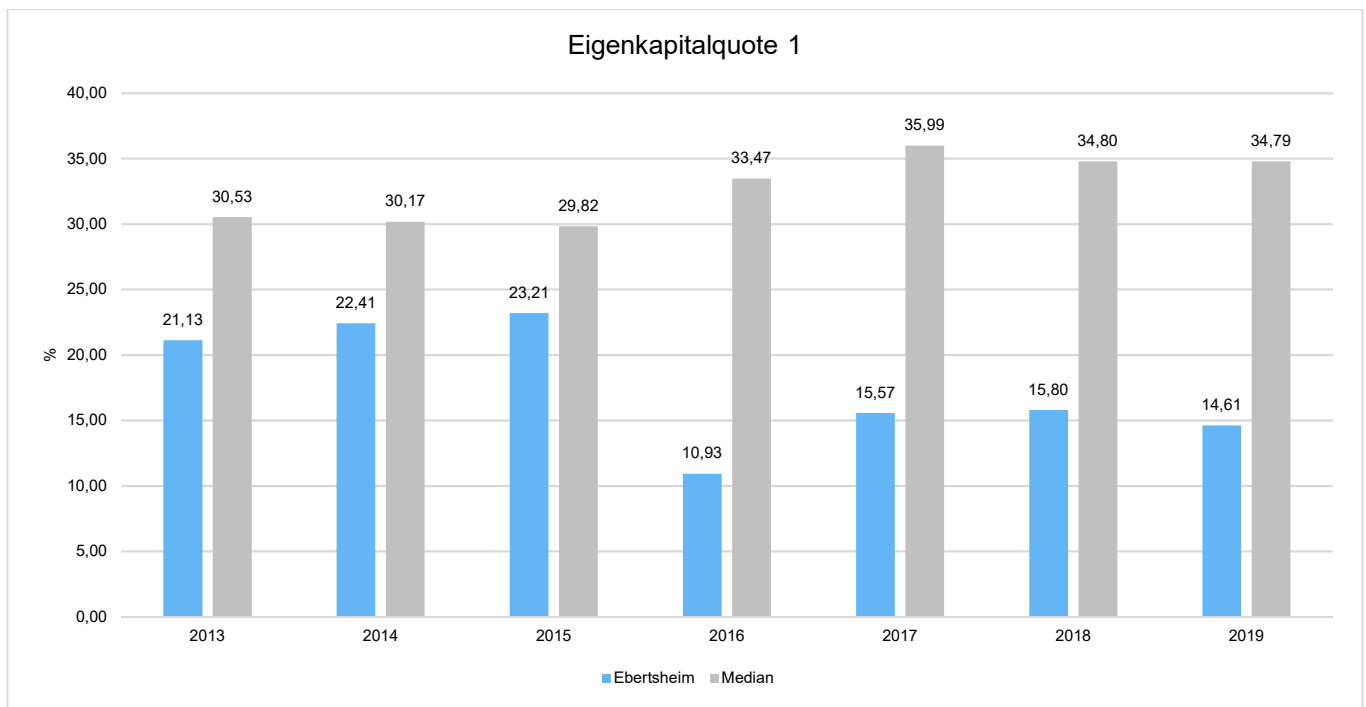
### 6.4.2.2 Kennzahlen zur Kapitalstruktur (haushaltswirtschaftliche Gesamtsituation)

Neben dem Aufwandsdeckungsgrad, der im Abschnitt Haushaltsergebnis dargestellt wurde, sieht das Kennzahlen-set noch folgende vergangenheitsorientierte Bilanzkennzahlen zur Beurteilung der haushaltswirtschaftlichen Gesamtsituation vor:

#### Eigenkapitalquote 1

Um die Eigenkapitalausstattung beurteilen zu können, bietet sich die Betrachtung der Eigenkapitalquote 1 an. Die Eigenkapitalquote 1 misst den Anteil des Eigenkapitals am gesamten bilanzierten Kapital (Gesamtkapital) der Passivseite.

Es handelt sich um eine Bilanzkennzahl, die nur vergangenheitsorientiert abgebildet wird.

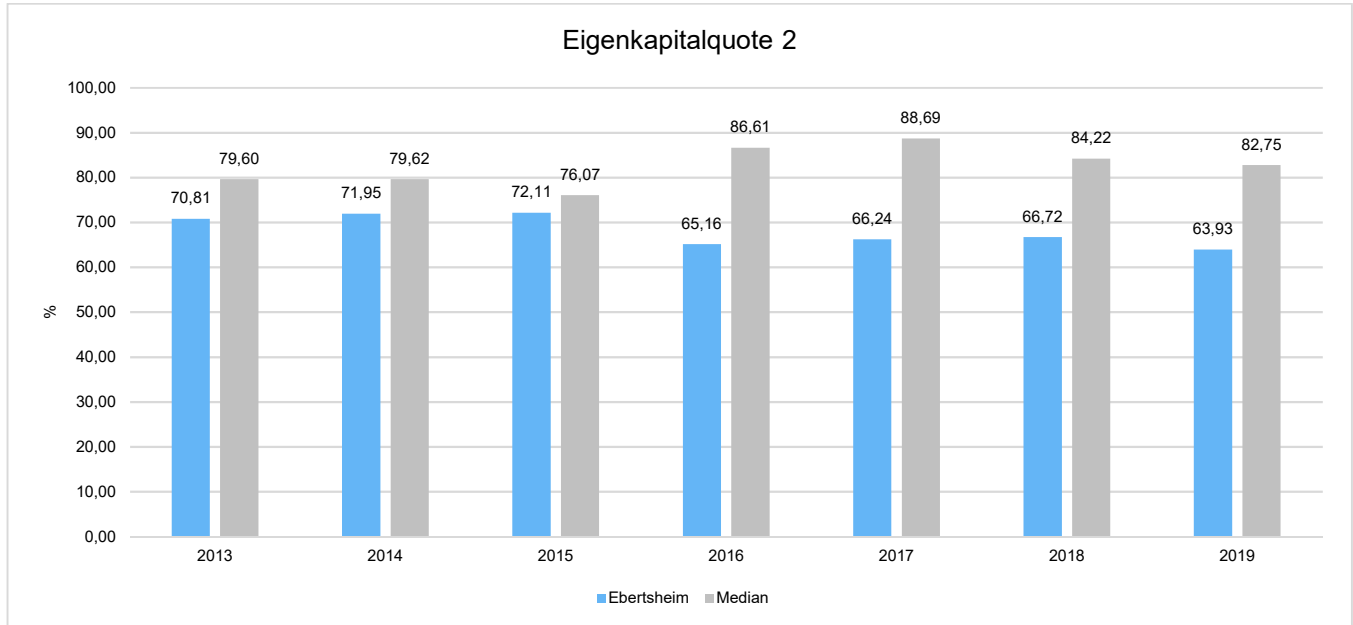


(Die Höhe der Eigenkapitalquote ist ein Indiz für die finanzielle Stabilität. Grundsätzlich ist eine niedrige Eigenkapitalquote negativ zu werten, da mit ihr die Gefahr der Überschuldung steigt. Der Richtwert für Kommunen liegt hier zwischen 30 % und 40 %.)



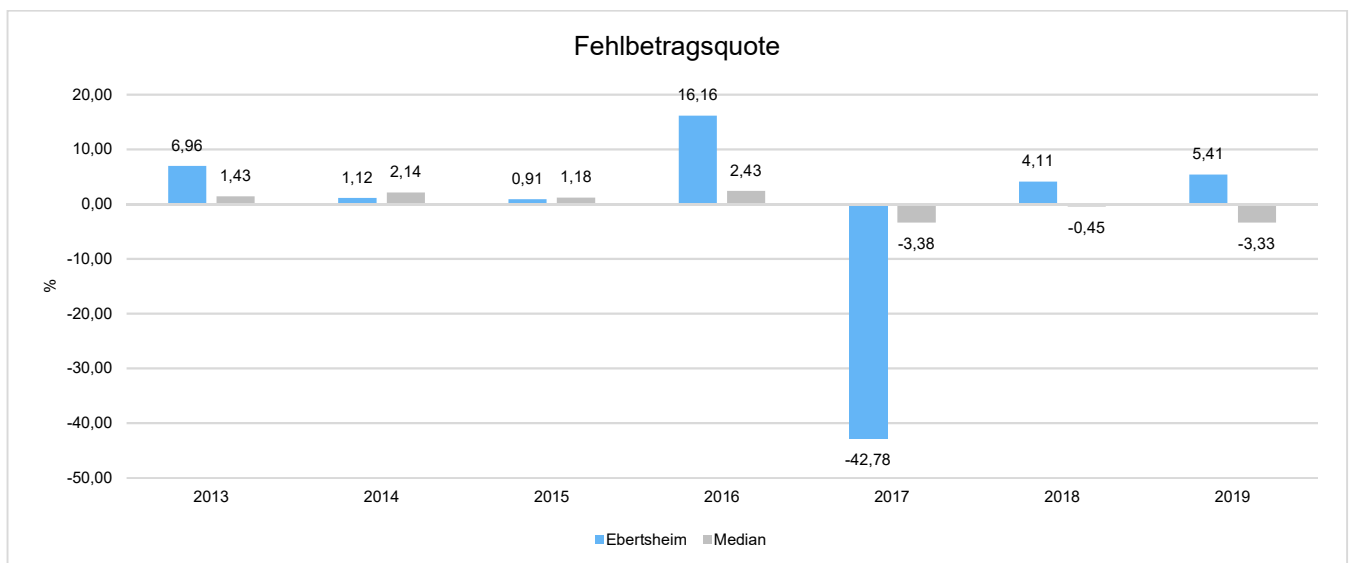
## Eigenkapitalquote 2

Die Eigenkapitalquote 2 misst den Anteil des „wirtschaftlichen Eigenkapitals“ am gesamten bilanzierten Kapital (Gesamtkapital) auf der Passivseite der kommunalen Bilanz. Weil die Sonderposten mit Eigenkapitalcharakter oft einen wesentlichen Ansatz in der Bilanz darstellen, wird bei dieser Kennzahl die Wertgröße Eigenkapital um die Sonderposten für Zuwendungen und Beiträge (incl. Anzahlungen hierfür) erweitert. Es handelt sich um eine Bilanzkennzahl, die nur vergangenheitsorientiert abgebildet werden kann.



## Fehlbetragsquote

Die Fehlbetragsquote gibt an, welcher Anteil des Eigenkapitals (ohne Jahresüberschuss/-fehlbetrag) im betreffenden Jahr aufgrund des Fehlbetrags aufgebraucht worden ist. Die Fehlbetragsquote soll möglichst niedrig sein. Bei einer negativen Fehlbetragsquote wird im Haushalt ein Überschuss erwirtschaftet. Es handelt sich um eine Bilanzkennzahl, die nur vergangenheitsorientiert abgebildet werden kann.



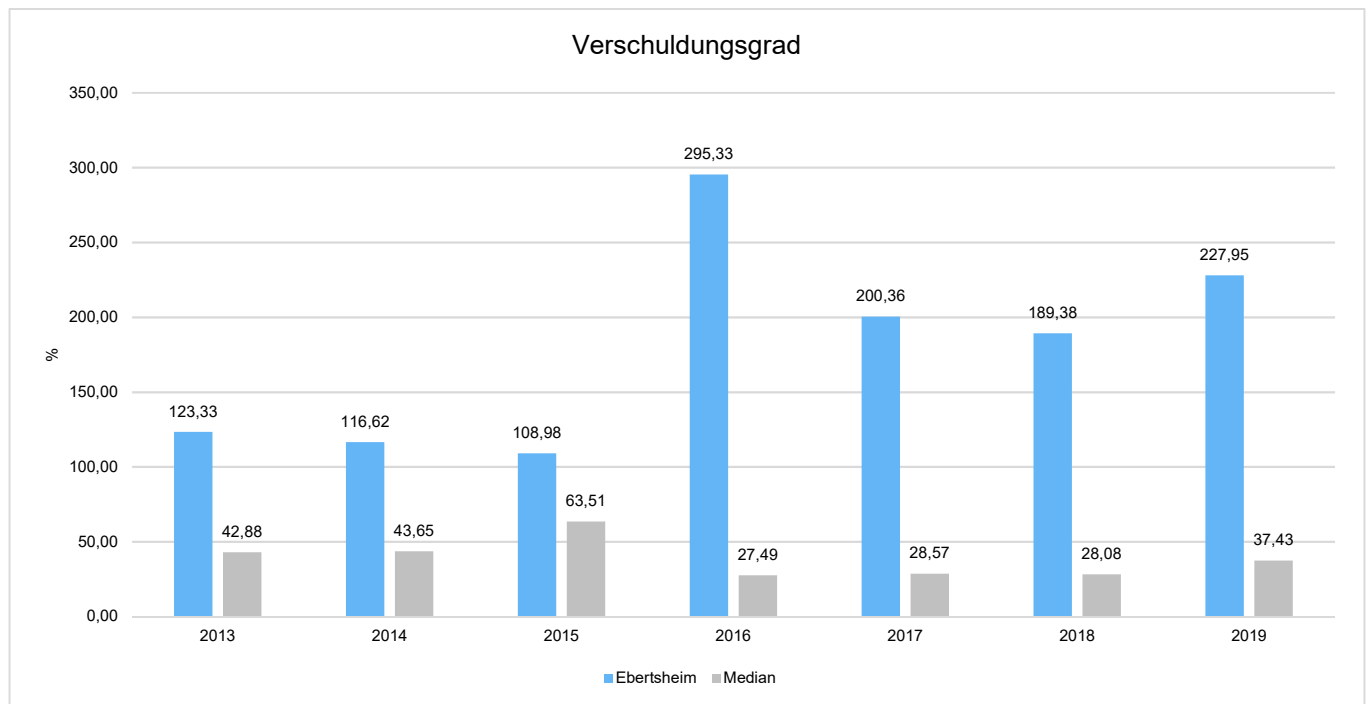


### 6.4.2.3 Kennzahlen zur Finanzstruktur und Verschuldung

#### Verschuldungsgrad

Der Verschuldungsgrad zeigt den prozentualen Anteil der Verbindlichkeiten am Eigenkapital an. Die Kennzahl bildet also das Verhältnis von Verbindlichkeiten zum Eigenkapital ab. Je größer der Verschuldungsgrad, desto höher ist die Gefahr, dass es durch Fehlbeträge zu einem vollständigen Verlust des Eigenkapitals kommt.

Es handelt sich um eine Bilanzkennzahl, die nur vergangenheitsorientiert abgebildet werden kann.

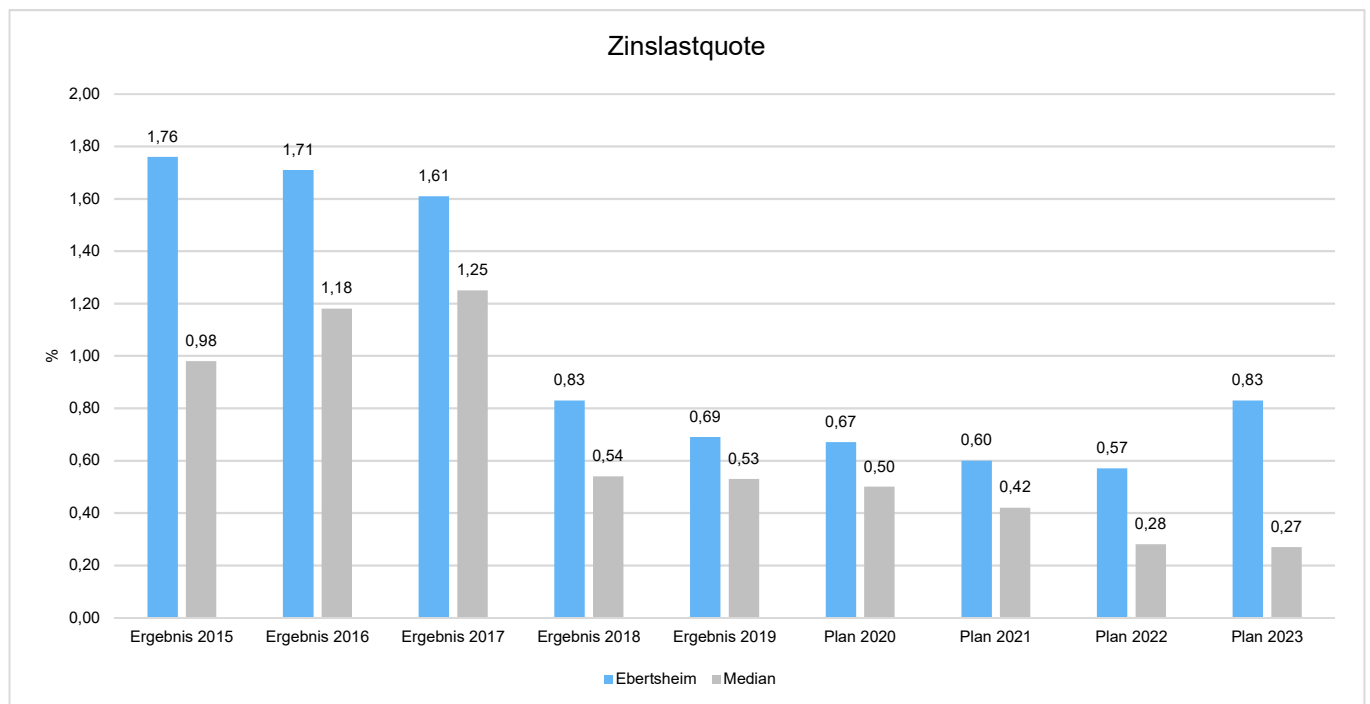




### Zinslastquote

Die Kennzahl setzt die Finanzaufwendungen (Zinsen und sonstige Finanzaufwendungen) ins Verhältnis zu den ordentlichen Aufwendungen.

Die Zinslastquote zeigt, welche Belastung aus Finanzaufwendungen (E18) zusätzlich zu den laufenden Aufwendungen aus Verwaltungstätigkeit (E15 und E18) besteht. Damit gibt sie Hinweise auf das Ausmaß der anteiligen Belastung der Kommune durch in der Haushalts- bzw. Rechnungsperiode oder in Vorjahren aufgenommene Kassenkredite und Investitionskredite. Eine hohe Quote ist ein Indiz für eingeschränkte Handlungsmöglichkeiten der Kommune.



### 6.5 Gliederung der Teilhaushalte

Der Jahresabschluss der Ortsgemeinde Ebertsheim gliedert sich in folgende Teilhaushalte:

#### Ergebnisse der Teilhaushalte

	2019	
	Jahresergebnis	Finanzergebnis
01 - Allgemeiner Haushalt	-334.111,59	-405.159,62
02 - Zentrale Finanzwirtschaft	273.748,99	175.124,64



## 6.6 Überblick über die Kostendeckung in ausgewählten Bereichen der Haushaltswirtschaft

### Leistung 553001 (Friedhofs- und Bestattungswesen)

Jahr	Erträge	Aufwendungen	Ergebnis	Kostendeckungsgrad
2016	10.074,59 €	17.015,58 €	-6.940,99 €	59,21%
2017	10.487,79 €	30.733,07 €	-20.245,28 €	34,13%
2018	12.566,37 €	17.398,65 €	-4.832,28 €	72,23%
2019	10.755,37 €	20.015,74 €	-9.260,37 €	53,73%

### Leistung 573121 (Dorfgemeinschaftseinrichtungen in der Schulturnhalle)

Jahr	Erträge	Aufwendungen	Ergebnis	Kostendeckungsgrad
2016	4.306,08 €	27.233,94 €	-22.927,86 €	15,81%
2017	4.690,08 €	27.160,81 €	-22.470,73 €	17,27%
2018	4.645,64 €	28.088,64 €	-23.443,00 €	16,54%
2019	4.533,08 €	28.370,67 €	-23.837,59 €	15,98%

### Leistung 573122 (Haus der Vereine)

Jahr	Erträge	Aufwendungen	Ergebnis	Kostendeckungsgrad
2016	2.004,44 €	5.627,55 €	-3.623,11 €	35,62%
2017	154.659,94 €	5.993,30 €	148.666,64 €	2.580,55%
2018	3.384,44 €	7.164,98 €	-3.780,54 €	47,24%
2019	3.299,44 €	6.635,71 €	-2.336,27 €	58,55%

\* in 2017 wurde eine interne Korrektur der Erstbewertung bei den Sonderposten in Höhe von 152.750,50 € gebucht. Ohne diese Korrektur lagen die Erträge bei 1.909,44 € und einer Kostendeckung von 31,86 %

## 6.7 Prognosebericht - Risiken und Chancen

Nach § 49 GemHVO ist im Lagebericht auch auf die Chancen und Risiken der künftigen Entwicklung der Kommune einzugehen. Angesprochen werden im Folgenden:

- Entwicklung von Jahresergebnis und Eigenkapital
- Entwicklung der Verschuldung
- Bevölkerungsentwicklung, Altersstrukturen
- Entwicklung von Wirtschaft und Arbeitsmarkt

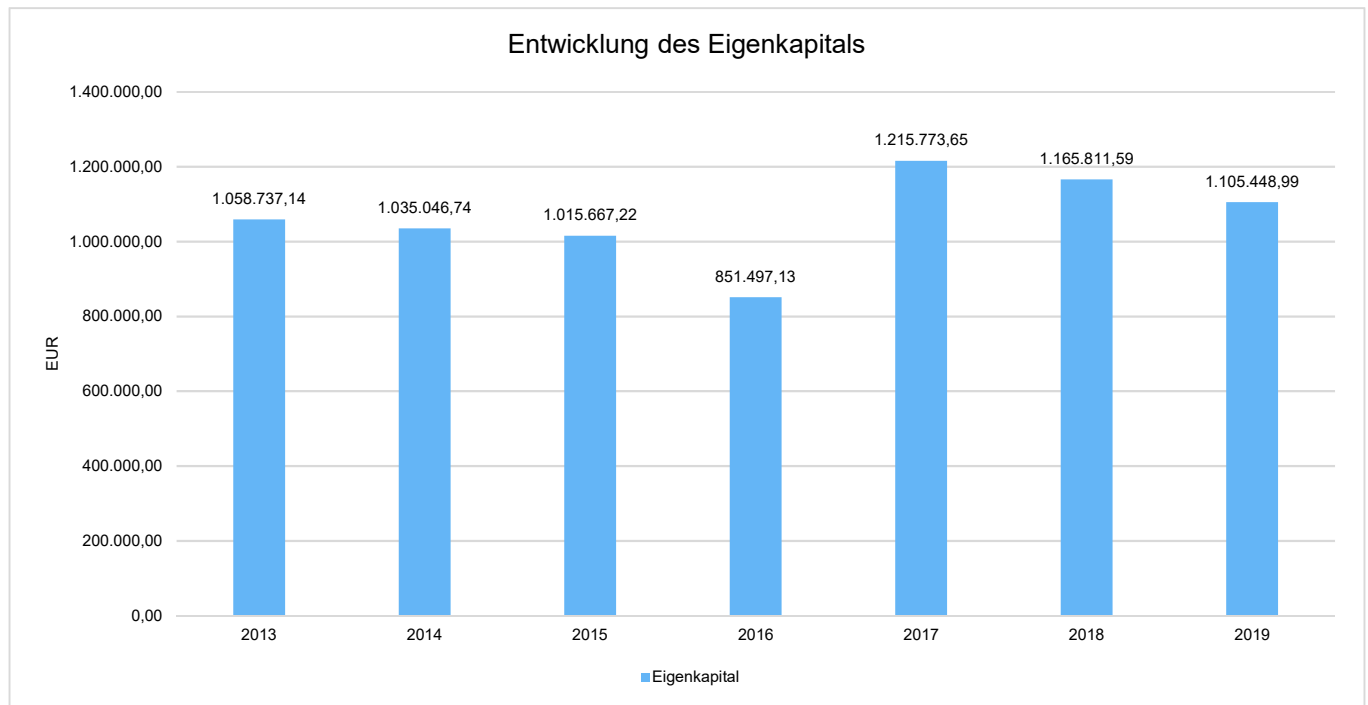


### 6.7.1 Entwicklung von Jahresergebnis und Eigenkapital

Ausgehend von den Jahresergebnissen lassen sich Prognosen zur voraussichtlichen Entwicklung des bilanziellen Eigenkapitals ableiten.

Grundsätzlich gilt: Überschüsse stärken das Eigenkapital und Fehlbeträge gehen zu Lasten des Eigenkapitals.

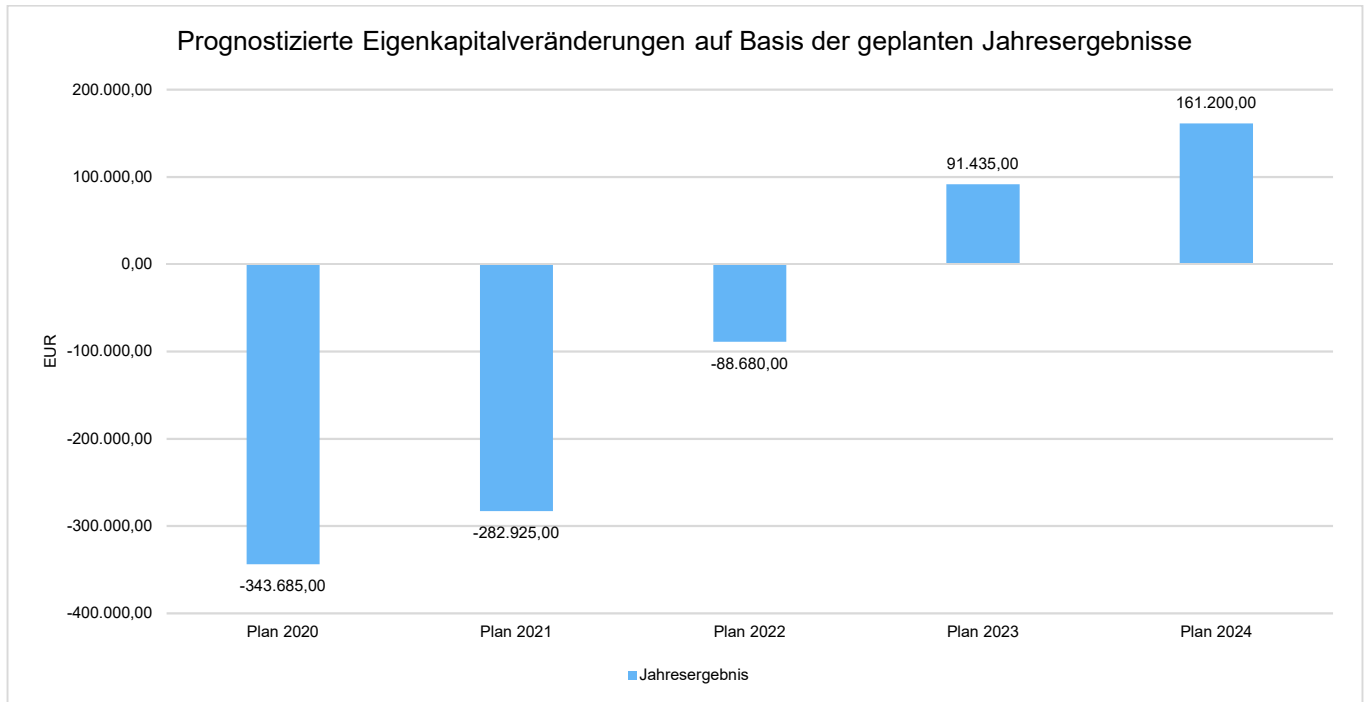
Nachfolgend wird die Entwicklung des bilanziellen Eigenkapitals in den zurückliegenden Jahren dargestellt. Ausgehend von den Jahresergebnissen der Haushaltsplanung im Zeitraum der mittelfristigen Finanzplanung lassen sich Prognosen zur weiteren Entwicklung des Eigenkapitals anstellen.





### Jahresergebnisse verändern das Eigenkapital

Die folgende Aufstellung zeigt die nach jetzigem Kenntnisstand geplanten zukünftigen Jahresergebnisse. Aus ihnen lässt sich ableiten, in welcher Höhe sich in etwa das bilanzielle Eigenkapital pro Jahr (nicht kumulativ) verändern wird.



### 6.7.2 Entwicklung der Verschuldung

Das Jahresergebnis hat ebenso Auswirkungen auf die Verschuldung. Dargestellt wird die Entwicklung der Verschuldung in den zurückliegenden Perioden, wobei insbesondere nach langfristig finanzierten Investitionskrediten und kurzfristigen Liquiditätskrediten unterschieden wird.

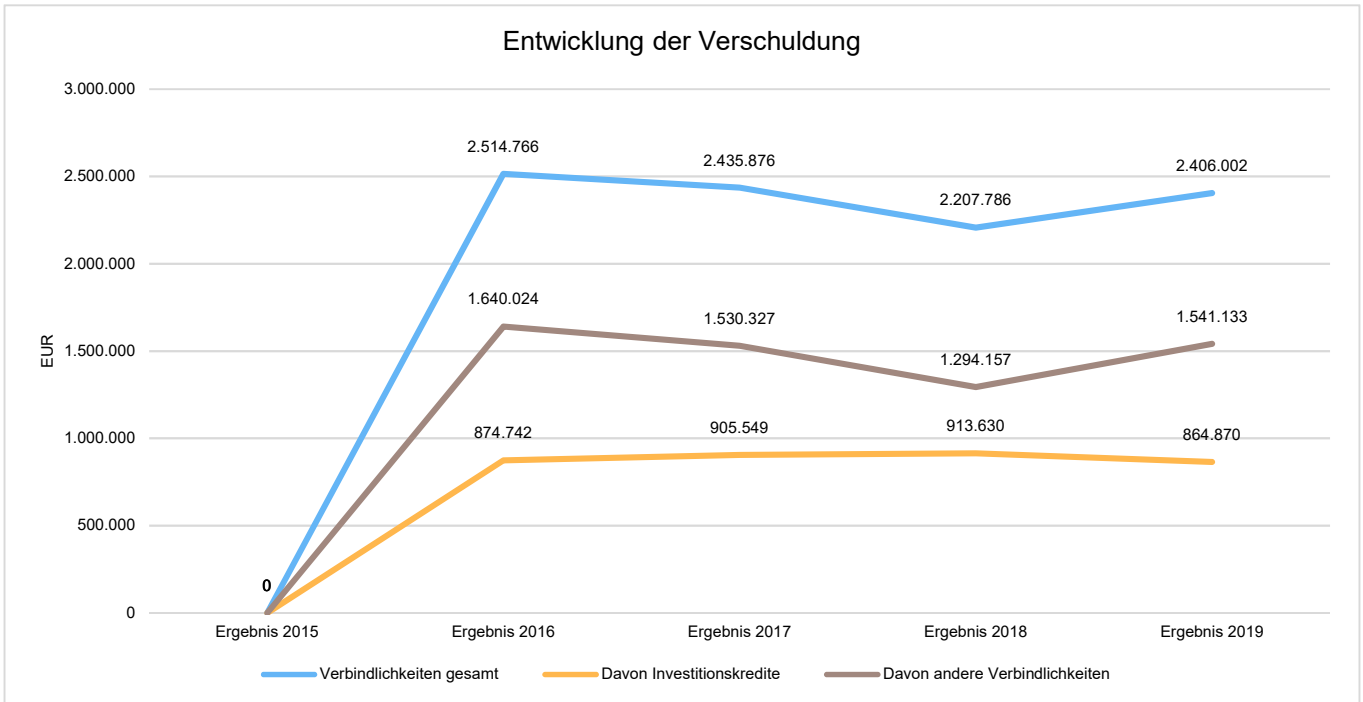
#### Entwicklung der Verbindlichkeiten (in Tausend EUR)

	Ergebnis 2015	Ergebnis 2016	Ergebnis 2017	Ergebnis 2018	Ergebnis 2019
Verbindlichkeiten gesamt	0	2.515	2.436	2.208	2.406
Davon Investitionskredite	0	875	906	914	865
Davon andere Verbindlichkeiten	0	1.640	1.530	1.294	1.541



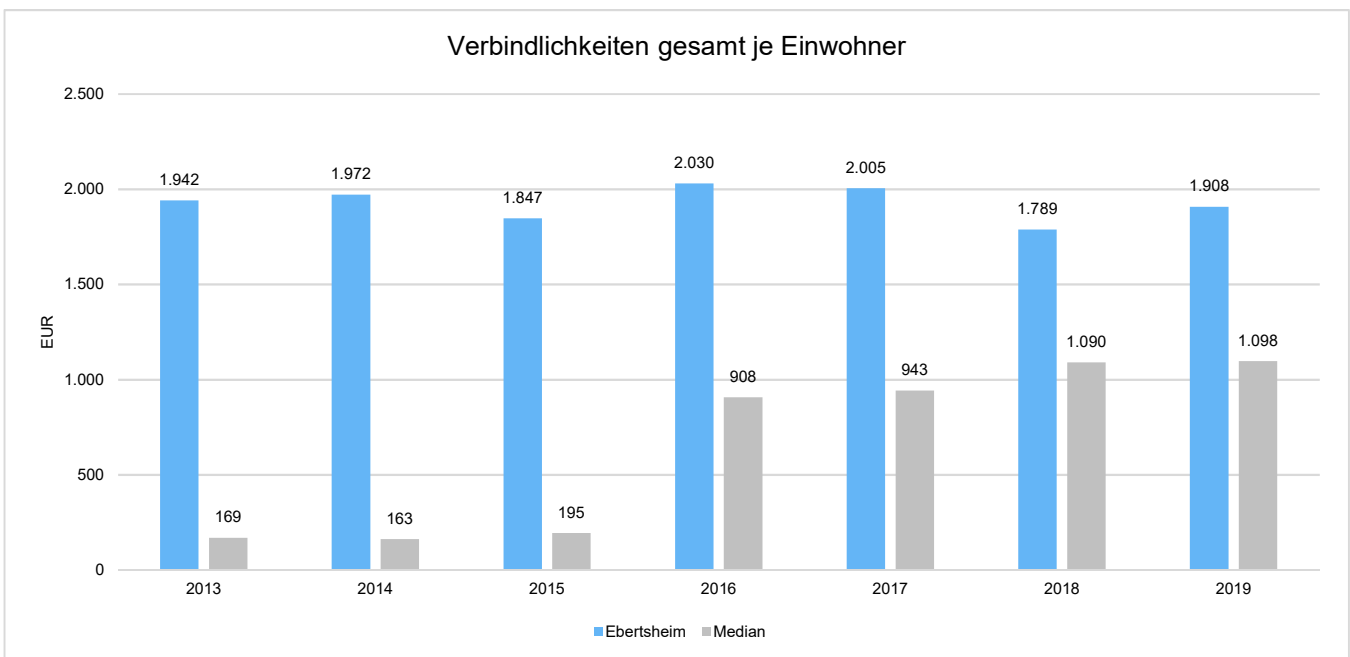


## Jahresabschluss Ebertsheim



### Verschuldung je Einwohner

Um die örtliche Situation besser einschätzen zu können, bietet sich die einwohnerbezogene Betrachtung an. Dargestellt werden die Verbindlichkeiten insgesamt sowie die darin enthaltenen Investitions- und Liquiditätskredite bezogen auf einen Einwohner.





### 6.7.3 Bevölkerungsentwicklung, Altersstruktur

Die Einschätzung der weiteren Bevölkerungsentwicklung ist Grundlage für jede Art von strategischer Planung in Kommunalverwaltungen. Bedingt durch den allgemeinen demografischen Trend haben die meisten deutschen Kommunen einen Bevölkerungsrückgang sowie eine zunehmend alternde Bevölkerung zu verzeichnen. Dies erfordert für die Zukunft eine Anpassung der kommunalen Angebote für Kinder und Jugendliche sowie Senioren.

Die Entwicklung der Bevölkerung nach Anzahl und Altersaufbau ist nur bedingt kommunal beeinflussbar. Der gesamtgesellschaftliche Trend zu einer schrumpfenden und immer älter werdenden Gesamtbevölkerung ist heute unumkehrbar, wobei die örtlichen Ausprägungen durchaus stark variieren können.

Die Anzahl derer, die durch Erwerbseinkommen Sozialversicherungsbeiträge und Steuern erwirtschaften, wird langfristig schrumpfen; der Anteil derer, die auf staatliche Transferleistungen (z.B. Grundsicherung im Alter) angewiesen sind, wird steigen. Dies wird unweigerlich zu einer weiteren Belastung der staatlichen und kommunalen Finanzsysteme führen.

Die zentrale Frage der örtlichen Politik ist daher nicht, ob der Prozess aufgehalten werden kann. Vielmehr geht es um den hierdurch entstehenden Anpassungs- und Gestaltungsbedarf, d.h. wann und in welchem Maße eine quantitative und inhaltliche Neuausrichtung der kommunalen Dienstleistungspalette erfolgen muss.

Der Bericht soll eine Orientierung darüber ermöglichen, wie die örtliche Situation mit Blick auf folgende Kriterien einzuschätzen ist:

- Bevölkerungsentwicklung im Zeitverlauf
- Veränderungen bei einzelnen Altersgruppen (Zielgruppen)

### Einwohnerentwicklung gesamt und nach Altersgruppen

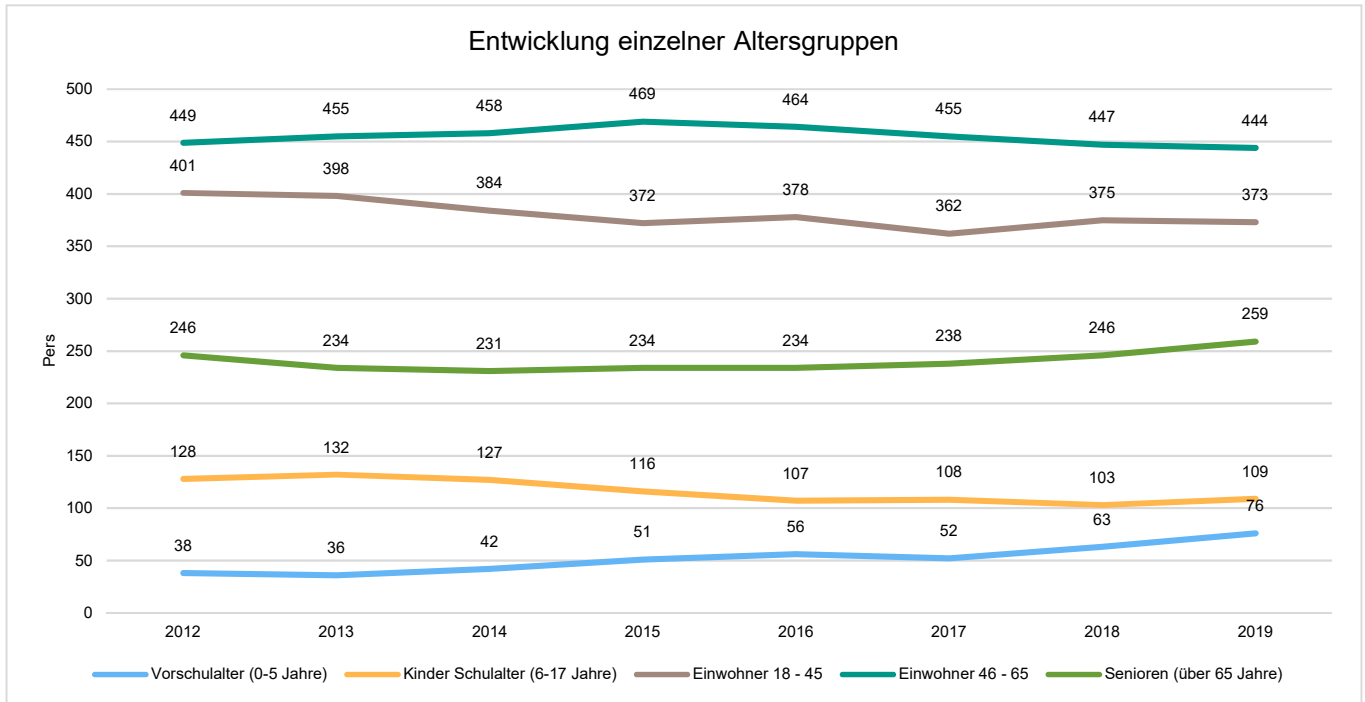
Die Entwicklung der Einwohnerzahl sowie der einzelnen Altersgruppen stellt sich wie folgt dar:

#### Einwohnerentwicklung

	Ergebnis 2015	Ergebnis 2016	Ergebnis 2017	Ergebnis 2018	Ergebnis 2019
Einwohner zum 31.12.	1.242	1.239	1.215	1.234	1.261
Senioren	234	234	238	246	259
Einwohner 46 - 65	469	464	455	447	444
Einwohner 18 - 45	372	378	362	375	373
Kinder und Jugendliche 11 - 17	79	69	71	66	69
Kinder 7 - 10	30	26	30	29	31
Kinder 3 - 6	33	37	33	38	46
Kinder 0 - 2	25	31	26	33	39



## Jahresabschluss Ebertsheim



### 6.7.4 Wirtschaft und Arbeitsmarkt

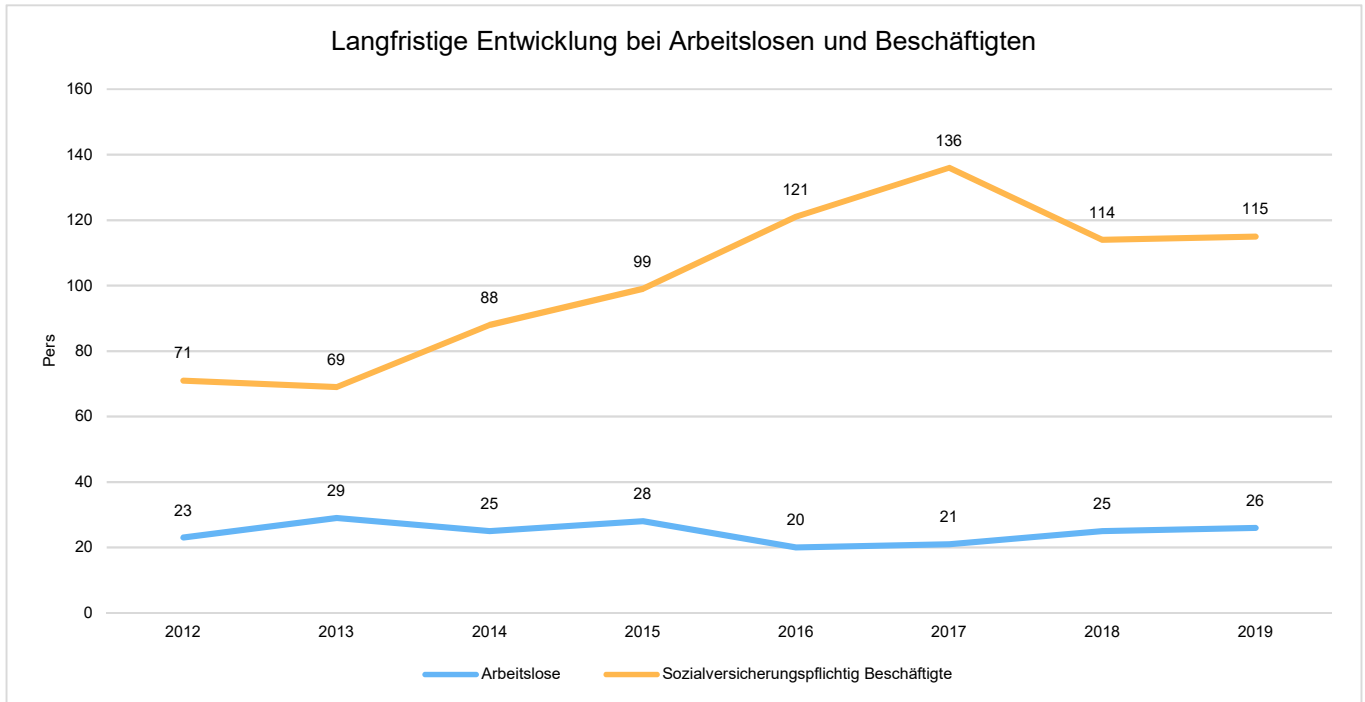
Neben der Bevölkerungsentwicklung im Allgemeinen sind auch die Entwicklungen am örtlichen Arbeitsmarkt von Bedeutung für den kommunalen Haushalt (Gewerbesteuer u. a.). Neben den Arbeitslosenzahlen werden auch die Zahlen zu den sozialversicherungspflichtig Beschäftigten als Indikatoren herangezogen.

#### Entwicklung der Arbeitslosen- und Beschäftigtenzahlen

	Ergebnis 2015	Ergebnis 2016	Ergebnis 2017	Ergebnis 2018	Ergebnis 2019
Arbeitslose zum 30.12.	28	20	21	25	26
davon über 55 Jahre (Arbeitslosigkeit Älterer)	8	11	6	8	8
Sozialversicherungspflichtig Beschäftigte am Arbeitsort	99	121	136	114	115

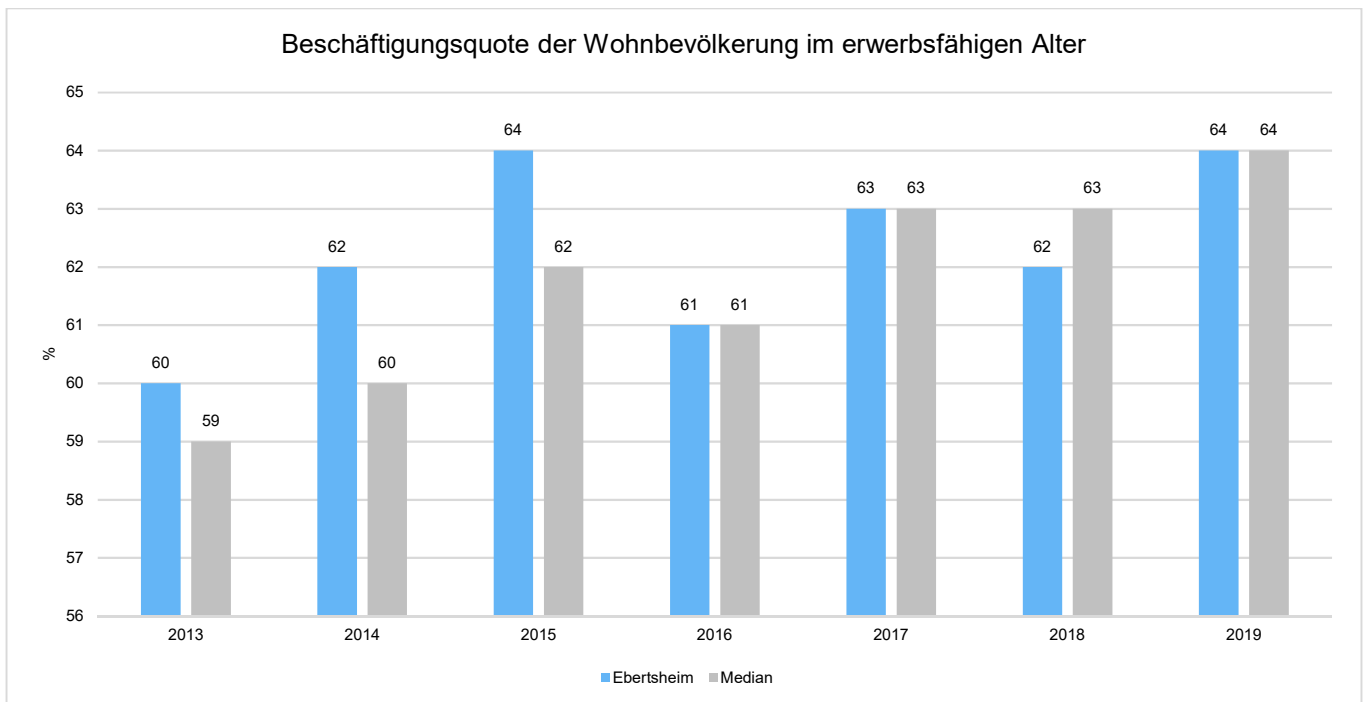


## Jahresabschluss Ebertsheim



### Beschäftigungsquote der örtlichen Bevölkerung im erwerbsfähigen Alter

Zur abschließenden Beurteilung der Entwicklung des Arbeitsmarktes wird noch dargestellt, wieviel Prozent der örtlichen Wohnbevölkerung im erwerbsfähigen Alter von 18 - 65 Jahren einer sozialversicherungspflichtigen Beschäftigung nachgehen. Hier fließen sowohl die vor Ort tätigen Beschäftigten als auch die Auspendler ein, die an einem anderen Ort beschäftigt sind.





## Jahresabschluss Ebertsheim

### Konten mit Abweichungen von mehr als 2.500 Euro

Konto	Plan	Ergebnis	Abweichung
401321 - Gewerbesteuer - Gewerbesteuernachzahlungen Vorjahre	63.400,00	85.613,97	22.213,97
401331 - Gewerbesteuer - Gewerbesteuererstattungen Vorjahre	-16.700,00	-23.693,21	-6.993,21
402100 - Gemeindeanteil an der Einkommensteuer	681.000,00	709.718,01	28.718,01
405210 - vom Land - Familienleistungsausgleich	67.000,00	69.749,89	2.749,89
414420 - Zuweisungen u. Zuschüsse für lfd. Zwecke vom öffentlichen Bereich - vom Land	20.000,00	733,40	-19.266,60
414423 - Zuweisung vom Land für 2-Jährige (Betreuungsbonus nach § 12a KitaG)	--	4.977,54	4.977,54
414431 - Zuweisungen und Zuschüsse für lfd. Zwecke von Gemeinden/ Gde.Verbände (Personalkostenzuschüsse / Boni)	400.000,00	482.529,97	82.529,97
414432 - Zuweisungen und Zuschüsse für lfd. Zwecke von Gemeinden/ Gde.Verbände (Elternbeiträge)	48.000,00	55.660,47	7.660,47
414433 - Zuweisungen und Zuschüsse für lfd. Zwecke von Gemeinden/ Gde.Verbände	18.000,00	12.390,28	-5.609,72
441400 - Beteiligung Essenskosten	17.500,00	14.937,63	-2.562,37
461130 - Erträge aus der Veräußerung von immateriellen Vermögensgegenständen und Vermögensgegenständen des Sachanlagevermögens - Erträge aus der Veräußerung von beweglichen Vermögensgegenständen oberhalb der Wertgrenze i. H. v. 410 Euro	--	4.309,85	4.309,85
466110 - Erträge aus der Auflösung von Wertberichtigungen auf Forderungen	--	4.278,91	4.278,91
466121 - Entnahme aus dem Sonderposten für Belastungen aus dem kommunalen Finanzausgleich (nicht zahlungswirksam)	--	29.900,00	29.900,00
466140 - Erträge aus der Auflösung von Wertberichtigungen, Sonderposten und Rückstellungen - Erträge aus der Auflösung von Rückstellungen	2.000,00	24.211,08	22.211,08
501100 - Bürgermeister (ehrenamtlich)	-16.800,00	-13.752,00	3.048,00
502210 - Arbeitnehmer - Vergütungen	-485.930,00	-496.947,70	-11.017,70
504200 - Arbeitnehmer - Sozialversicherung	-98.510,00	-104.908,60	-6.398,60
508200 - Arbeitnehmer - Rückstellungen Urlaub, Überstunden, Altersteilzeit	-5.000,00	--	5.000,00
522110 - Aufwendungen für Heizung	-12.500,00	-8.921,22	3.578,78
523110 - Unterhaltung der Grundstücke, Außenanlagen, Gebäude und Gebäudeeinrichtungen - Grundstücke	-138.600,00	-77.512,80	61.087,20
523381 - Unterhaltung des Infrastrukturvermögens - Unterhaltung der Straßen, Gehwege usw.	-15.200,00	-5.304,25	9.895,75
523800 - Geringwertige Geräte, Ausstattungs-, Ausrüstungs- und sonstige Gebrauchsgegenstände	-5.350,00	-755,27	4.594,73
538100 - Abschreibungen auf Fahrzeuge	-1.530,00	-4.215,30	-2.685,30
543100 - Gewerbesteuerumlage	-52.600,00	-49.762,38	2.837,62
544240 - Sonderumlage für Schulen und Schulturnhallen	-96.900,00	-88.508,00	8.392,00
565600 - Einstellungen und Zuschreibungen in die Sonderposten	-0,00	-3.896,67	-3.896,67
681410 - Investitionszuwendungen - vom öffentlichen Bereich - von dem Bund	0,00	4.388,04	4.388,04
682700 - Grabnutzungsentgelte	7.000,00	4.408,72	-2.591,28
785710 - Auszahlungen für Betriebs- und Geschäftsausstattung, Pflanzen und Tiere und geringwertige Vermögensgegenstände - Auszahlungen für bewegliche Sachen des Anlagevermögens oberhalb der Wertgrenze. i.H.v. 410,00 Euro	-22.000,00	-8.897,13	13.102,87



## Jahresabschluss Ebertsheim

---

**7**

## **Forderungsübersicht**

gemäß § 51 GemHVO





**Forderungsübersicht 2019**

Muster 20 (zu § 51 GemHVO)

<b>Nr.</b>	<b>Bezeichnung</b>	<b>31.12.2019</b>	<b>31.12.2018</b>
1	Forderungen und sonstige Vermögensgegenstände	401.258,08	278.240,11
1.1	Öffentlich-rechtliche Forderungen, Forderungen aus Transferleistungen	394.645,86	272.930,94
	151510   ör Gebührenforderungen gegen private Unternehmen		15,50
	151590   ör Gebührenforderungen gegen den sonstigen privaten Bereich	761,00	133,38
	153420   Steuerforderungen gegen das Land	18.419,59	2.487,79
	153510   Steuerforderungen gegen private Unternehmen	16.051,50	20.557,00
	153590   Steuerforderungen gegen den sonstigen privaten Bereich	86.332,82	51.749,31
	154300   Forderungen aus Transferleistungen gegen Sondervermögen	36.608,60	
	154420   Forderungen aus Transferleistungen gegen das Land	8.966,93	10.340,04
	154430   Forderungen aus Transferleistungen gegen Gemeinden und Gemeindeverbände	222.654,55	183.627,97
	155430   Sonstige öffentlich-rechtliche Forderungen gegen Gemeinden und Gemeindeverbände		4.388,04
	155510   Sonstige öffentlich-rechtliche Forderungen gegen private Unternehmen	3.437,87	2.685,17
	155590   Sonstige öffentlich-rechtliche Forderungen gegen den sonstigen privaten Bereich	1.413,00	1.069,70
	211001   Pauschalwertberichtigung zu Bilanzkennziffer 2.2.1		- 4.122,96
1.2	Privatrechtliche Forderungen aus Lieferungen und Leistungen	2.779,67	2.726,56
	165100   Forderungen aus Lieferungen und Leistungen gegen private Unternehmen	1.093,75	1.733,99
	165590   Forderungen aus Lieferungen und Leistungen gegen privaten Bereich (Erstattung)	1.105,00	
	165900   Forderungen aus Lieferungen und Leistungen gegen den sonstigen privaten Bereich	580,92	1.148,52
	211002   Pauschalwertberichtigung zu Bilanzkennziffer 2.2.2		- 155,95
1.3	Forderungen gegen verbundene Unternehmen		
1.4	Forderungen gegen Unternehmen, mit denen ein Beteiligungsverhältnis besteht		
1.5	Forderungen gegen Sondervermögen, Zweckverbände, Anstalten des öffentlichen Rechts, rechtsfähige kommunale Stiftungen	16,07	143,33
	163100   Forderungen aus Lieferungen und Leistungen gegen Eigenbetriebe	16,07	143,33
1.6	Forderungen gegen den sonstigen öffentlichen Bereich	3.018,28	2.189,28
	164200   Forderungen aus Lieferungen und Leistungen gegen das Land	73,89	
	164300   Forderungen aus Lieferungen und Leistungen gegen Gemeinden und Gemeindeverbände	175,50	355,00
	164600   Forderungen aus Lieferungen und Leistungen gegen Sparkassen	1.728,63	1.080,65
	164800   Forderungen aus Lieferungen und Leistungen gegen sonstige öffentliche Sonderrechnungen	315,26	28,63
	164900   Forderungen aus Lieferungen und Leistungen gegen den sonstigen öffentlichen Bereich	725,00	725,00
1.7	sonstige Vermögensgegenstände	798,20	250,00
	176190   Sonstige Forderungen, sonstige Vermögensgegenstände gegen private Unternehmen	548,20	
	179100   Handvorschuss Kindertagesstätte	250,00	250,00



# 8

## **Verbindlichkeitenübersicht**

gemäß § 52 GemHVO



## Verbindlichkeitenübersicht 2019

Nr.	Bezeichnung	Verbindlichkeiten zum 31.12.2019 mit einer Restlaufzeit			Stand 31.12.2019	Stand 31.12.2018
		bis zu einem Jahr	von über einem bis zu fünf Jahren	von mehr als fünf Jahren		
<b>1</b>	<b>Verbindlichkeiten</b>	<b>1.586.595,13</b>	<b>565.033,84</b>	<b>254.373,48</b>	<b>2.406.002,45</b>	<b>2.207.786,46</b>
1.1	Anleihen	0,00	0,00	0,00	0,00	0,00
1.2	Verbindlichkeiten aus Kreditaufnahmen	48.903,80	561.592,34	254.373,48	864.869,62	913.629,85
1.2.1	Verbindlichkeiten aus Kreditaufnahmen für Investitionen	48.903,80	561.592,34	254.373,48	864.869,62	913.629,85
	315131 von Banken - Euro-Währung (fester Zins) - Laufzeit 5 Jahre und mehr	40.903,80	537.592,34	182.373,48	760.869,62	801.629,85
	315931 vom sonstigen inländischen Geldmarkt - Euro-Währung (fester Zins) - Laufzeit 5 Jahre und mehr	8.000,00	24.000,00	72.000,00	104.000,00	112.000,00
1.2.2	Verbindlichkeiten aus Kreditaufnahmen zur Liquiditätssicherung	0,00	0,00	0,00	0,00	0,00
1.3	Verbindlichkeiten aus Vorgängen, die Kreditaufnahmen wirtschaftlich gleichkommen	0,00	0,00	0,00	0,00	0,00
1.4	Erhaltene Anzahlungen auf Bestellungen	0,00	0,00	0,00	0,00	0,00
1.5	Verbindlichkeiten aus Lieferungen und Leistungen	10.277,30	3.441,50	0,00	13.718,80	24.483,96
	355100 Verbindlichkeiten aus Lieferungen und Leistungen gegenüber privaten Unternehmen	8.118,00	0,00	0,00	8.118,00	15.217,80
	355190 Sonstige Verbindlichkeiten aus Lieferungen und Leistungen gegenüber privaten Unternehmen	736,50	0,00	0,00	736,50	3.872,41
	355900 Verbindlichkeiten aus Lieferungen und Leistungen gegenüber dem sonstigen privaten Bereich	783,20	3.441,50	0,00	4.224,70	4.704,95
	355990 sonstiger privater Bereich - Sonstige	639,60	0,00	0,00	639,60	688,80
1.6	Verbindlichkeiten aus Transferleistungen	0,00	0,00	0,00	0,00	0,00
1.7	Verbindlichkeiten gegenüber verbundenen Unternehmen	0,00	0,00	0,00	0,00	0,00
1.8	Verbindlichkeiten gegenüber Unternehmen, mit denen ein Beteiligungsverhältnis besteht	0,00	0,00	0,00	0,00	0,00
1.9	Verbindlichkeiten gegenüber Sondervermögen, Zweckverbänden, Anstalten des öffentlichen Rechts, rechtsfähige kommunale Stiftungen	29,82	0,00	0,00	29,82	318,03
	353100 Verbindlichkeiten aus Lieferungen und Leistungen gegenüber Eigenbetrieben	29,82	0,00	0,00	29,82	318,03
1.10	Verbindlichkeiten gegenüber dem sonstigen öffentlichen Bereich	1.527.384,21	0,00	0,00	1.527.384,21	1.269.354,62
	354200 Verbindlichkeiten aus Lieferungen und Leistungen gegenüber dem Land	123,29	0,00	0,00	123,29	49,40
	354300 Verbindlichkeiten aus Lieferungen und Leistungen gegenüber Gemeinden und Gemeindeverbänden	301,08	0,00	0,00	301,08	241,83
	354800 Verbindlichkeiten aus Lieferungen und Leistungen gegenüber sonstigen öffentlichen Sonderrechnungen	4,00	0,00	0,00	4,00	0,00
	354900 Verbindlichkeiten aus Lieferungen und Leistungen gegenüber dem sonstigen öffentlichen Bereich	0,00	0,00	0,00	0,00	13,59
	364300 Verbindlichkeiten aus Transferleistungen gegenüber Gemeinden und Gemeindeverbänden	12.888,00	0,00	0,00	12.888,00	36.477,17
	374310 Verbindlichkeiten gegenüber der Verbandsgemeinde - laufendes Verrechnungskonto	1.514.067,84	0,00	0,00	1.514.067,84	1.232.572,63
1.11	Sonstige Verbindlichkeiten	0,00	0,00	0,00	0,00	0,00



# 9

## **Anlagenübersicht**

gemäß § 50 GemHVO





## 012 Ortsgemeinde Ebertsheim

Anlagenachweis nach Bilanzgliederung Wirtschaftsgüter - 2019  
Summen je Konto-Nr.

Pos.	Anlagevermögen	Anschaffungs- und Herstellungskosten					Abschreibungen, Wertberichtigungen					Restbuchwerte		Kennzahlen		Wertmind. durch unterlassene Instandhaltung, Altlasten, sonstige	
		Stand zum 31.12.2018	Zugänge	Abgänge	Umbuch.	Endbestand	Aufgelauf. Abschreib. zum 31.12.2018	Zuschreib. in 2019	Abschreib. in 2019	Umbuch. / Umglied. in 2019	Aufgelauf. Abschreib. auf Abgänge	Abschreib. zum 31.12.2019	Restbuchwert 31.12.2019	Restbuchwert 31.12.2018	Durchschnittl. Abschreib.-satz		Durchschnittl. Restbuchwert
	1	2	3	4	5	6	7	8	9	10	11	12	13	14	15	16	17
1.	Anlagevermögen	12.364.971,89	32.139,27	17.817,11	0,00	12.379.294,05	5.268.418,86	0,00	254.590,25	0,00	14.095,96	5.508.913,15	6.870.380,90	7.096.553,03	2,06	55,50	0,00
1.1.	Immaterielle Vermögensgegenstände	1.016.984,02	0,00	0,00	0,00	1.016.984,02	335.681,58	0,00	17.733,28	0,00	0,00	353.414,86	663.569,16	681.302,44	1,74	65,25	0,00
1.1.2.	Geleistete Zuwendungen	32.448,37	0,00	0,00	0,00	32.448,37	9.382,37	0,00	1.327,00	0,00	0,00	10.709,37	21.739,00	23.066,00	4,09	67,00	0,00
	012430 an Gemeinden und Gemeindeverbände	31.968,37	0,00	0,00	0,00	31.968,37	9.166,37	0,00	1.279,00	0,00	0,00	10.445,37	21.523,00	22.802,00	4,00	67,33	0,00
	012520 an sonstigen privaten Bereich	480,00	0,00	0,00	0,00	480,00	216,00	0,00	48,00	0,00	0,00	264,00	216,00	264,00	10,00	45,00	0,00
	Summe 1.1.2.	32.448,37	0,00	0,00	0,00	32.448,37	9.382,37	0,00	1.327,00	0,00	0,00	10.709,37	21.739,00	23.066,00	4,09	67,00	0,00
1.1.3.	Gezahlte Investitionszuschüsse	984.535,65	0,00	0,00	0,00	984.535,65	326.299,21	0,00	16.406,28	0,00	0,00	342.705,49	641.830,16	658.236,44	1,67	65,19	0,00
	013310 an Eigenbetriebe	294.431,91	0,00	0,00	0,00	294.431,91	159.460,11	0,00	7.360,74	0,00	0,00	166.820,85	127.611,06	134.971,80	2,50	43,34	0,00
	013430 an Gemeinden und Gemeindeverbände	680.690,82	0,00	0,00	0,00	680.690,82	161.419,19	0,00	8.768,02	0,00	0,00	170.187,21	510.503,61	519.271,63	1,29	75,00	0,00
	013520 an sonstigen privaten Bereich	9.412,92	0,00	0,00	0,00	9.412,92	5.419,91	0,00	277,52	0,00	0,00	5.697,43	3.715,49	3.993,01	2,95	39,47	0,00
	Summe 1.1.3.	984.535,65	0,00	0,00	0,00	984.535,65	326.299,21	0,00	16.406,28	0,00	0,00	342.705,49	641.830,16	658.236,44	1,67	65,19	0,00
	Summe 1.1.	1.016.984,02	0,00	0,00	0,00	1.016.984,02	335.681,58	0,00	17.733,28	0,00	0,00	353.414,86	663.569,16	681.302,44	1,74	65,25	0,00
1.2.	Sachanlagen	11.347.987,87	32.139,27	17.817,11	0,00	11.362.310,03	4.932.737,28	0,00	236.856,97	0,00	14.095,96	5.155.498,29	6.206.811,74	6.415.250,59	2,08	54,63	0,00
1.2.2.	Sonstige unbebaute Grundstücke und grundstücksgleiche Rechte	613.492,23	0,00	5.933,15	-532,10	607.026,98	30.426,34	0,00	184,00	0,00	5.932,15	24.678,19	582.348,79	583.065,89	0,03	95,93	0,00
	022190 Friedhöfe - Parkplätze	1.933,33	0,00	0,00	0,00	1.933,33	0,00	0,00	0,00	0,00	0,00	1.933,33	1.933,33	0,00	100,00	0,00	
	022200 Parkanlagen	69.319,54	0,00	0,00	0,00	69.319,54	0,00	0,00	0,00	0,00	0,00	69.319,54	69.319,54	0,00	100,00	0,00	
	022300 Kleingartenanlagen, Gartenland	210,80	0,00	0,00	-96,90	113,90	0,00	0,00	0,00	0,00	0,00	113,90	210,80	0,00	100,00	0,00	
	022400 Sportflächen	22.042,20	0,00	0,00	0,00	22.042,20	0,00	0,00	0,00	0,00	0,00	22.042,20	22.042,20	0,00	100,00	0,00	
	022500 Kinderspielplätze	40.601,43	0,00	5.933,15	0,00	34.668,28	26.245,34	0,00	0,00	0,00	5.932,15	20.313,19	14.355,09	14.356,09	0,00	41,41	0,00
	022900 Sonstige Grünflächen	57.463,19	0,00	0,00	0,00	57.463,19	4.181,00	0,00	184,00	0,00	0,00	4.365,00	53.098,19	53.282,19	0,32	92,40	0,00
	023100 Ackerland	115.024,15	0,00	0,00	0,00	115.024,15	0,00	0,00	0,00	0,00	0,00	115.024,15	115.024,15	0,00	100,00	0,00	
	023900 Sonstige (Ackerland, etc.)	186.115,28	0,00	0,00	-435,20	185.680,08	0,00	0,00	0,00	0,00	0,00	185.680,08	186.115,28	0,00	100,00	0,00	
	024100 Ökoflächen, Ausgleichsflächen	23.294,84	0,00	0,00	0,00	23.294,84	0,00	0,00	0,00	0,00	0,00	23.294,84	23.294,84	0,00	100,00	0,00	
	026100 Flüsse und Bäche	73.173,10	0,00	0,00	0,00	73.173,10	0,00	0,00	0,00	0,00	0,00	73.173,10	73.173,10	0,00	100,00	0,00	
	026900 Sonstige Gewässer	23.264,37	0,00	0,00	0,00	23.264,37	0,00	0,00	0,00	0,00	0,00	23.264,37	23.264,37	0,00	100,00	0,00	
	029700 Splitterparzellen an Drittgrundstücken	1.050,00	0,00	0,00	0,00	1.050,00	0,00	0,00	0,00	0,00	0,00	1.050,00	1.050,00	0,00	100,00	0,00	
	Summe 1.2.2.	613.492,23	0,00	5.933,15	-532,10	607.026,98	30.426,34	0,00	184,00	0,00	5.932,15	24.678,19	582.348,79	583.065,89	0,03	95,93	0,00
1.2.3.	Bebaute Grundstücke und grundstücksgleiche Rechte	1.669.712,16	0,00	0,00	-4.077,19	1.665.634,97	745.673,02	0,00	27.325,56	-1.308,97	0,00	771.689,61	893.945,36	924.039,14	1,64	53,67	0,00
	032100 Kindertagesstätten	788.971,55	0,00	0,00	-4.077,19	784.894,36	370.235,50	0,00	14.826,52	-1.308,97	0,00	383.753,05	401.141,31	418.736,05	1,89	51,11	0,00
	037100 mit Verwaltungsgebäuden	116.817,29	0,00	0,00	0,00	116.817,29	97.570,58	0,00	1.429,34	0,00	0,00	98.999,92	17.817,37	19.246,71	1,22	15,25	0,00
	039100 Gemeinschafts-, Bürgerhäuser, Stadthallen	228.591,46	0,00	0,00	0,00	228.591,46	49.666,48	0,00	3.010,08	0,00	0,00	52.676,56	175.914,90	178.924,98	1,32	76,96	0,00
	039210 Friedhofsgebäude, Leichenhallen - Friedhofsgebäude / Leichenhallen mit Nebenanlagen	143.648,11	0,00	0,00	0,00	143.648,11	77.990,17	0,00	1.205,12	0,00	0,00	79.195,29	64.452,82	65.657,94	0,84	44,87	0,00
	039400 Werkstätten	109.383,39	0,00	0,00	0,00	109.383,39	22.962,45	0,00	1.084,20	0,00	0,00	24.046,65	85.336,74	86.420,94	0,99	78,02	0,00
	039700 Gewerbe und Industrie	108.757,00	0,00	0,00	0,00	108.757,00	97.570,58	0,00	1.429,34	0,00	0,00	98.999,92	9.757,08	11.186,42	1,31	8,97	0,00
	039800 Bauhof	173.543,36	0,00	0,00	0,00	173.543,36	29.677,26	0,00	4.340,96	0,00	0,00	34.018,22	139.525,14	143.866,10	2,50	80,40	0,00
	Summe 1.2.3.	1.669.712,16	0,00	0,00	-4.077,19	1.665.634,97	745.673,02	0,00	27.325,56	-1.308,97	0,00	771.689,61	893.945,36	924.039,14	1,64	53,67	0,00
1.2.4.	Infrastrukturvermögen	8.823.749,77	3,00	11.883,96	532,10	8.812.400,91	3.961.793,01	0,00	194.100,89	0,00	8.163,81	4.147.730,09	4.664.670,82	4.861.956,76	2,20	52,93	0,00
	041200 Brücken	2.767,83	0,00	0,00	0,00	2.767,83	926,83	0,00	139,00	0,00	0,00	1.065,83	1.702,00	1.841,00	5,02	61,49	0,00

012 Ortsgemeinde Ebertsheim

## Anlagenachweis nach Bilanzgliederung Wirtschaftsgüter - 2019 Summen je Konto-Nr.

Pos.	Anlagevermögen	Anschaffungs- und Herstellungskosten					Abschreibungen, Wertberichtigungen					Restbuchwerte		Kennzahlen		Wertmind. durch unterlassene Instandhaltung, Altlasten, sonstige	
		Stand zum 31.12.2018	Zugänge	Abgänge	Umbuch.	Endbestand	Aufgelauf. Abschreib. zum 31.12.2018	Zuschreib. in 2019	Abschreib. in 2019	Umbuch. / Umglied. in 2019	Aufgelauf. Abschreib. auf Abgänge	Abschreib. zum 31.12.2019	Restbuchwert 31.12.2019	Restbuchwert 31.12.2018	Durchschnittl. Abschreib.-satz		Durchschnittl. Restbuchwert
	1	2	3	4	5	6	7	8	9	10	11	12	13	14	15	16	17
048240	Straßen - Gemeindestraßen	4.861.329,58	0,00	11.632,08	0,00	4.849.697,50	1.908.747,27	0,00	98.969,37	0,00	8.163,81	1.999.552,83	2.850.144,67	2.952.582,31	2,04	58,77	0,00
048250	Straßen - Gehwege	499.101,77	0,00	0,00	0,00	499.101,77	414.148,65	0,00	4.071,00	0,00	0,00	418.219,65	80.882,12	84.953,12	0,82	16,21	0,00
048260	Straßen - Straßenbegleitgrün	24.706,48	0,00	0,00	0,00	24.706,48	0,00	0,00	0,00	0,00	0,00	24.706,48	24.706,48	0,00	100,00	0,00	
048310	Wege - Fußwege	5.737,06	0,00	0,00	0,00	5.737,06	0,00	0,00	0,00	0,00	0,00	5.737,06	5.737,06	0,00	100,00	0,00	
048340	Wege - landwirtschaftliche Wege	2.479.323,73	0,00	251,88	532,10	2.479.603,95	970.325,77	0,00	72.749,71	0,00	0,00	1.043.075,48	1.436.528,47	1.508.997,96	2,93	57,93	0,00
048410	Plätze - Parkplätze	97.802,07	3,00	0,00	0,00	97.805,07	36.429,95	0,00	0,00	0,00	0,00	36.429,95	61.375,12	61.372,12	0,00	62,75	0,00
048710	Straßenbeleuchtung - Strom	381.490,06	0,00	0,00	0,00	381.490,06	351.881,06	0,00	6.395,00	0,00	0,00	358.276,06	23.214,00	29.609,00	1,68	6,09	0,00
049290	wasserbauliche Anlagen und Anlagen des Hochwasserschutzes - sonstige Gewässerbauten und deren Messeinrichtungen	46.420,00	0,00	0,00	0,00	46.420,00	33.125,32	0,00	782,00	0,00	0,00	33.907,32	12.512,68	13.294,68	1,68	26,96	0,00
049310	Öffentlicher Personennahverkehr - Bahnhöfe, Buswartehallen, sonstige Wartehallen	425.071,19	0,00	0,00	0,00	425.071,19	246.208,16	0,00	10.994,81	0,00	0,00	257.202,97	167.868,22	178.863,03	2,59	39,49	0,00
Summe 1.2.4.		8.823.749,77	3,00	11.883,96	532,10	8.812.400,91	3.961.793,01	0,00	194.100,89	0,00	8.163,81	4.147.730,09	4.664.670,82	4.861.956,76	2,20	52,93	0,00
1.2.7.	Maschinen, technische Anlagen, Fahrzeuge	41.619,29	21.900,00	0,00	0,00	63.519,29	30.784,16	0,00	5.446,20	0,00	0,00	36.230,36	27.288,93	10.835,13	8,57	42,96	0,00
071890	Zusatzgeräte für Fahrzeuge - sonstige Zusatzgeräte	2.063,01	0,00	0,00	0,00	2.063,01	2.060,01	0,00	0,00	0,00	0,00	2.060,01	3,00	3,00	0,00	0,15	0,00
071900	sonstige Fahrzeuge	23.000,00	21.900,00	0,00	0,00	44.900,00	18.527,87	0,00	4.215,30	0,00	0,00	22.743,17	22.156,83	4.472,13	9,39	49,35	0,00
072100	Energieversorgung	1.234,19	0,00	0,00	0,00	1.234,19	1.233,19	0,00	0,00	0,00	0,00	1.233,19	1,00	1,00	0,00	0,08	0,00
072400	technische Anlagen zum Bau und zur Unterhaltung der Infrastruktur und Landschaftspflege	13.666,09	0,00	0,00	0,00	13.666,09	7.308,09	0,00	1.230,90	0,00	0,00	8.538,99	5.127,10	6.358,00	9,01	37,52	0,00
072910	Sonstige - Überwachungs- und Kontrollanlagen	1.656,00	0,00	0,00	0,00	1.656,00	1.655,00	0,00	0,00	0,00	0,00	1.655,00	1,00	1,00	0,00	0,06	0,00
Summe 1.2.7.		41.619,29	21.900,00	0,00	0,00	63.519,29	30.784,16	0,00	5.446,20	0,00	0,00	36.230,36	27.288,93	10.835,13	8,57	42,96	0,00
1.2.8.	Betriebs- und Geschäftsausstattung	199.414,42	10.236,27	0,00	4.077,19	213.727,88	164.060,75	0,00	9.800,32	1.308,97	0,00	175.170,04	38.557,84	35.353,67	4,59	18,04	0,00
082110	Betriebsausstattung - Werkstätteneinrichtungen/Betriebseinrichtungen	188.467,09	9.598,11	0,00	4.077,19	202.142,39	153.120,42	0,00	9.166,16	1.308,97	0,00	163.595,55	38.546,84	35.346,67	4,53	19,07	0,00
082210	Geschäftsausstattung - Büromöbel	7.872,23	0,00	0,00	0,00	7.872,23	7.870,23	0,00	0,00	0,00	0,00	7.870,23	2,00	2,00	0,00	0,03	0,00
082220	Geschäftsausstattung - Büromaschinen	1.124,33	0,00	0,00	0,00	1.124,33	1.123,33	0,00	0,00	0,00	0,00	1.123,33	1,00	1,00	0,00	0,09	0,00
082240	Geschäftsausstattung - Hardware	1.949,77	0,00	0,00	0,00	1.949,77	1.946,77	0,00	0,00	0,00	0,00	1.946,77	3,00	3,00	0,00	0,15	0,00
082400	Geringwertige Vermögensgegenstände	1,00	638,16	0,00	0,00	639,16	0,00	0,00	634,16	0,00	0,00	634,16	5,00	1,00	99,22	0,78	0,00
Summe 1.2.8.		199.414,42	10.236,27	0,00	4.077,19	213.727,88	164.060,75	0,00	9.800,32	1.308,97	0,00	175.170,04	38.557,84	35.353,67	4,59	18,04	0,00
Summe 1.2.		11.347.987,87	32.139,27	17.817,11	0,00	11.362.310,03	4.932.737,28	0,00	236.856,97	0,00	14.095,96	5.155.498,29	6.206.811,74	6.415.250,59	2,08	54,63	0,00
Summe Anlagevermögen		12.364.971,89	32.139,27	17.817,11	0,00	12.379.294,05	5.268.418,86	0,00	254.590,25	0,00	14.095,96	5.508.913,15	6.870.380,90	7.096.553,03	2,06	55,50	0,00

## Anlagenachweis nach Bilanzgliederung Sonderposten - 2019

### Summen je Konto-Nr.

Pos.	Sonderposten	Anschaffungs- und Herstellungskosten					Auflösungen, Wertberichtigungen					Restbuchwerte		Kennzahlen		Wertmind. durch unterlassene Instandhaltung, Altlasten, sonstige	
		Stand zum 31.12.2018	Zugänge	Abgänge	Umbuch.	Endbestand	Aufgelauf. Auflösung zum 31.12.2018	Zuschreib. in 2019	Auflösung in 2019	Umbuch. / Umglied. in 2019	Aufgelauf. Auflös. auf Abgänge	Auflösungen zum 31.12.2019	Restbuchwert 31.12.2019	Restbuchwert 31.12.2018	Durchschnittl. Auflös.-satz		Durchschnittl. Restbuchwert
	1	2	3	4	5	6	7	8	9	10	11	12	13	14	15	16	17
2.	Sonderposten	8.346.102,95	7.637,32	16.745,64	0,00	8.336.994,63	4.498.633,62	0,00	201.581,10	0,00	16.258,14	4.683.956,58	3.653.038,05	3.847.469,33	2,42	43,82	0,00
2.2.	Sonderposten zum Anlagevermögen	8.165.620,35	2.600,98	12.640,51	0,00	8.155.580,82	4.409.679,10	0,00	195.620,96	0,00	12.260,43	4.593.039,63	3.562.541,19	3.755.941,25	2,40	43,68	0,00
2.2.1.	Sonderposten aus Zuwendungen	2.225.883,85	2.600,98	4.700,00	0,00	2.223.784,83	989.959,05	0,00	53.953,13	0,00	4.700,00	1.039.212,18	1.184.572,65	1.235.924,80	2,43	53,27	0,00
	231410 Sonderposten aus Zuwendungen vom Bund	9.623,24	0,00	0,00	0,00	9.623,24	666,24	0,00	594,00	0,00	0,00	1.260,24	8.363,00	8.957,00	6,17	86,90	0,00
	231420 Sonderposten aus Zuwendungen vom Land	1.605.473,73	0,00	2.700,00	0,00	1.602.773,73	667.311,51	0,00	40.099,02	0,00	2.700,00	704.710,53	898.063,20	938.162,22	2,50	56,03	0,00
	231430 Sonderposten aus Zuwendungen von Gemeinden und Gemeindeverbänden	344.586,04	0,00	0,00	0,00	344.586,04	161.710,34	0,00	9.348,68	0,00	0,00	171.059,02	173.527,02	182.875,70	2,71	50,36	0,00
	231490 aus Zuwendungen - vom öffentlichen Bereich - vom sonstigen öffentlichen Bereich	5.112,92	0,00	0,00	0,00	5.112,92	3.100,04	0,00	63,93	0,00	0,00	3.163,97	1.948,95	2.012,88	1,25	38,12	0,00
	231510 aus Zuwendungen von privaten Unternehmen	224.100,77	1.900,00	2.000,00	0,00	224.000,77	145.127,60	0,00	2.234,46	0,00	2.000,00	145.362,06	78.638,71	78.973,17	1,00	35,11	0,00
	231590 Sonderposten aus Zuwendungen vom sonstigen privaten Bereich	36.987,15	700,98	0,00	0,00	37.688,13	12.043,32	0,00	1.613,04	0,00	0,00	13.656,36	24.031,77	24.943,83	4,28	63,76	0,00
	Summe 2.2.1.	2.225.883,85	2.600,98	4.700,00	0,00	2.223.784,83	989.959,05	0,00	53.953,13	0,00	4.700,00	1.039.212,18	1.184.572,65	1.235.924,80	2,43	53,27	0,00
2.2.2.	Sonderposten aus Beiträgen und ähnlichen Entgelten	5.938.736,50	0,00	7.940,51	0,00	5.930.795,99	3.419.720,05	0,00	141.600,83	0,00	7.560,43	3.553.760,45	2.377.035,54	2.519.016,45	2,39	40,08	0,00
	232420 aus Beiträgen und ähnlichen Entgelten vom Land	2.264,33	0,00	0,00	0,00	2.264,33	1.330,59	0,00	56,64	0,00	0,00	1.387,23	877,10	933,74	2,50	38,74	0,00
	232510 aus Beiträgen und ähnlichen Entgelten von privaten Unternehmen	5.936.472,17	0,00	7.940,51	0,00	5.928.531,66	3.418.389,46	0,00	141.544,19	0,00	7.560,43	3.552.373,22	2.376.158,44	2.518.082,71	2,39	40,08	0,00
	Summe 2.2.2.	5.938.736,50	0,00	7.940,51	0,00	5.930.795,99	3.419.720,05	0,00	141.600,83	0,00	7.560,43	3.553.760,45	2.377.035,54	2.519.016,45	2,39	40,08	0,00
2.2.3.	Sonderposten aus Anzahlungen für Anlagevermögen	1.000,00	0,00	0,00	0,00	1.000,00	0,00	0,00	67,00	0,00	0,00	67,00	933,00	1.000,00	6,70	93,30	0,00
	233100 Anzahlungen auf Sonderposten aus Zuwendungen	1.000,00	0,00	0,00	0,00	1.000,00	0,00	0,00	67,00	0,00	0,00	67,00	933,00	1.000,00	6,70	93,30	0,00
	Summe 2.2.3.	1.000,00	0,00	0,00	0,00	1.000,00	0,00	0,00	67,00	0,00	0,00	67,00	933,00	1.000,00	6,70	93,30	0,00
	Summe 2.2.	8.165.620,35	2.600,98	12.640,51	0,00	8.155.580,82	4.409.679,10	0,00	195.620,96	0,00	12.260,43	4.593.039,63	3.562.541,19	3.755.941,25	2,40	43,68	0,00
2.5.	Sonderposten aus Grabnutzungsentgelten	180.482,60	5.036,34	4.105,13	0,00	181.413,81	88.954,52	0,00	5.960,14	0,00	3.997,71	90.916,95	90.496,86	91.528,08	3,29	49,88	0,00
	236200 Grabnutzungsentgelte	180.482,60	5.036,34	4.105,13	0,00	181.413,81	88.954,52	0,00	5.960,14	0,00	3.997,71	90.916,95	90.496,86	91.528,08	3,29	49,88	0,00
	Summe 2.5.	180.482,60	5.036,34	4.105,13	0,00	181.413,81	88.954,52	0,00	5.960,14	0,00	3.997,71	90.916,95	90.496,86	91.528,08	3,29	49,88	0,00
	Summe Sonderposten	8.346.102,95	7.637,32	16.745,64	0,00	8.336.994,63	4.498.633,62	0,00	201.581,10	0,00	16.258,14	4.683.956,58	3.653.038,05	3.847.469,33	2,42	43,82	0,00



## **10**

# **Übersicht über die über das Ende des Haushaltsjahres hinaus geltenden Haushaltsermächtigungen**

gemäß § 53 GemHVO



Ortsgemeinde Ebertsheim

Übersicht über die über das Ende des Haushaltsjahres hinaus geltenden Haushaltsermächtigungen			
lfd. Nr.	Konto/Bezeichnung	Ansatz des Haushaltsjahres	Übertragung auf das Haushalts- folgejahres
		in € <sup>1</sup>	
<b>1. Aufwandsermächtigungen</b>			
<b>2. Auszahlungsermächtigungen</b>			
<b>2.1</b>	<b>Ordentliche und außerordentliche Auszahlungen</b>		
<b>2.2</b>	<b>Auszahlungen aus Investitionstätigkeit</b>		
<b>2.3</b>	<b>Auszahlungen aus Finanzierungstätigkeiten</b>		
<b>3. Ermächtigungen für die Aufnahme von Investitionskrediten</b>			
	Teilhaushalt 2	<b>35.500,00</b>	<b>35.500,00</b>
<b>4. Aus Verpflichtungsermächtigungen voraussichtlich fällig werdende Auszahlungen</b>			





**11**

## **Kommunaler Entschuldungsfonds**



Ortsgemeinde Ebertsheim

Konsolidierungsmaßnahmen im Kommunalen Entschuldungsfonds - Jahresabschluss 2019

Seite im Haushaltsplan	lfd. Nr.	Haushaltsstelle Konto	Bezeichnung	Konsolidierungsmaßnahme	Basisgröße lt. Vertrag	Konsolidierung lt. Vertrag	Haushaltsansatz incl. Nachtrag 2019	Erhöhung / Verringerung durch geplanten Konsolidierungsanteil 2019	Finanzrechnungsergebnis 2019	tatsächlicher Konsolidierungsanteil 2019	Bemerkung
<b>Finanzhaushalt</b>											
		F16 Finanzrechnung	<b>Saldo der laufenden Ein- und Auszahlungen aus Verwaltungstätigkeit</b>				<b>-257.700</b>		<b>-197.094,60</b>		
darunter:											
<u>Steuern und ähnliche Abgaben</u>											
	1	611001-401100 (611001-601100)	Grundsteuer A	Erhöhung des Hebesatzes von 285% auf 315% (900 € Mehreinnahmen)	9.000	900	10.000	1.000	10.297,42	980,71	Mehreinnahmen = Ergebnis / 315 % x 30 %
	2	611001-401200 (611001-601200)	Grundsteuer B	Erhöhung des Hebesatzes von 340% auf 360% (5.500 € Mehreinnahmen) Hebesatz ab 2014: 365 %	94.500	5.500	110.000	15.500	108.226,28	5.930,21	Ab 2014 Erhöhung auf 365 % wg. LFAG; Mehreinnahmen = Ergebnis / 365 % x 20 %
	3	611001-403300 (611001-603300)	Hundesteuer	Erhöhung des Hebesatzes für den 1. Hund von 36 € auf 60 € (2.500 € Mehreinnahmen)	4.000	2.500	9.000	5.000	9.380,00	2.580,00	Mehreinnahmen = Anzahl Ersthunde z.31.12.2019: 107 x 24 € u.1/2 x 24 €
darunter:											
<u>Öffentlich rechtliche Leistungsentgelte</u>											
	4	553001-432240 (553001-632240)	Bestattungswesen - laufende Entgelte	Anhebung der laufenden Benutzungsentgelte um 50 % (Basisgröße 2.100 € +50 % = 3.150 €), weitere Erhöhung um +30% ab 1.12.17	2.100	1.050	6.900	4.800	4.583,26	2.483,26	Mehreinn.: Ergebnis abzgl. Basisgröße
darunter:											
<u>Einzahlungen aus Beiträgen u. ähnl. Entgelten</u>											
	5	553001-236200-2-15 (553001-682700)	Bestattungswesen - Grabnutzungsentgelte	Anhebung der Grabnutzungsentgelte um 50 % (Basisgröße 3.900 € +50 % = 5.850 €), weitere Erhöhung um +30% ab 1.12.17	3.900	1.950	7.000	3.100	4.408,72	508,72	Mehreinn.: Ergebnis abzgl. Basisgröße
	<b>Summe</b>		<b>Erhöhung der Einzahlungen</b>			<b>11.900</b>	<b>142.900</b>	<b>29.400</b>	<b>136.895,68</b>	<b>12.482,90</b>	
darunter:											
<u>Personalauszahlungen</u>											
	6	111401-501400 (111401-701400)	Rats- und Ausschussmitglieder	Sitzungsgelder gestrichen	1.300	1.300	0	1.300	0,00	1.300	
darunter:											
<u>Auszahlungen für Sach- u. Dienstleistungen</u>											
	7	111301-569320 (111301-769320)	Repräsentationen - Jubiläen bei Bürgern	Einschränkungen an Zuwendungen bei Altersjubiläum um 200 €	600	200	400	200	379,30	220,70	
	8	281101-569320 (281101-769320)	Repräsentationen - Seniorenveranstaltungen	Einschränkungen bei den Zuwendungen f. Seniorenfahrt um 400 €	3.400	400	3.000	400	1.412,85	1.987,15	
	9	573111-529300 (573111-729300)	Wochenmärkte, Jahrmärkte, Kerwe usw. - Sonstige Aufwendungen f. Sach- u. Dienstleistungen	Einschränkung der Ausgaben für Kerwe u. Weihnachtsmarkt um 20 %	5.000	1.000	4.000	1.000	4.074,92	925,08	
darunter:											
<u>Auszahlungen an Zuwendungen, Umlagen</u>											
	10	421001-541900 (421001-741900)	Förderung des Sports - laufende Zuwendungen an den sonst. privaten Bereich	Einschränkung der laufenden Vereinsförderung an Sportvereine um 20 % (= 1.100 €)	5.500	1.100	6.500	-1.000	6.500,00	-1.000,00	Ausz.in 2018 Förd.f. 2018; Änd. Förderrichtlinien max. 6.500 €, keine Inv.Zuw.
	11	421001-012520-25-8 (421001-784400)	Förderung des Sports - Investitionszuwendungen an den sonst. privaten Bereich	Einschränkung Zuschüsse f. Investitionen an Sportvereine um 20 % (= 1.000 €)	5.000	1.000	0	5.000	0,00	5.000,00	Einsparung Invest.Zuschuss soll höhere Ausz. Instandh.-Zuschuss decken
	<b>Summe</b>		<b>Verringerung der Auszahlungen</b>			<b>5.000</b>	<b>13.900</b>	<b>6.900</b>	<b>12.367,07</b>	<b>8.432,93</b>	
<b>Konsolidierungsmaßnahmen Gesamt</b>					<b>16.900</b>			<b>36.300</b>		<b>20.915,83</b>	

**Nachrichtlich:**

Konsolidierungsbeitrag OG gem. jährl. Bewilligungsbescheide  
 Mindesttilgung = 80 v. H. des Konsolidierungsbeitrages gem. § 2 Abs. 2  
 Konsolidierungsvertrag

15.706,92 €  
 12.565,54 €



	31.12.2009	31.12.2012	31.12.2013	31.12.2014	31.12.2015	31.12.2016	31.12.2017	31.12.2018	31.12.2019	31.12.2020	31.12.2021	31.12.2022	31.12.2023	31.12.2024	31.12.2025	31.12.2026
Zielgröße	903.161	865.464	827.768	790.071	752.374	714.677	676.981	639.284	601.587	563.890	526.194	488.497	450.800	413.103	375.407	337.710
Ist-Größe	903.161	1.199.207	1.241.469	1.342.635	1.243.379	1.494.547	1.425.486	1.303.615	1.559.963							

**Konsolidierungspfad der Gemeinde Ebertsheim im KEF-RP, 2012 bis 2025, in Euro**

