

# Haushaltsplan 2024 / 2025



**Ebertsheim**



**Rodenbach**

**Ortsgemeinde  
Ebertsheim**



# INHALTSVERZEICHNIS

## Haushaltsplan der Ortsgemeinde Ebertsheim

### Register 1:

- Inhaltsverzeichnis
- Alphabetisches Register
- Statistische Angaben

### Register 2:

- Vorbericht
- Bilanz zum 31.12.2019
- Haushaltssatzung

### Register 3:

- Ergebnis- und Finanzhaushalt Muster 6 (zu § 2 Abs. 1 GemHVO)
- Teilhaushalte Muster 9a (zu § 4 Abs. 4 GemHVO)

### Register 4:

- Produkthaushaltsbuch

### Register 5:

Anlagen

- **Investitionsübersicht** Muster 11 (zu § 4 Abs. 12 und 13 GemHVO)
- **Stellenplan** Muster 12 (zu § 5 Abs. 1 bis 3 GemHVO)
- **Übersicht über die Verbindlichkeiten** Muster 4 (zu § 1 Abs. 1 Nr. 5 GemHVO)
- **Übersicht über die Verbindlichkeiten für Investitionskredite** (Schuldenübersicht)
- **Verpflichtungsermächtigungen** Muster 3 (zu § 1 Abs. 1 Nr. 4 GemHVO)
- **Übersicht über die Entwicklung der Jahresergebnisse** Muster 26 (zu § 93 Abs. 4 GemO)
- **Übersicht über die Entwicklung des Eigenkapitals** Muster 28 ( zu § 95 Abs. 3 GemO)
- **Übersicht über Über- und Unterdeckung im Finanzhaushalt bzw. Finanzrechnung** Muster 27 (zu § 93 Abs. 4 GemO)
- **Übersicht zur Beurteilung der dauernden Leistungsfähigkeit (sog. "freie Finanzspitze")** Muster 14 (zu § 103 Abs. 2 Satz 3 GemO)
- **Übersicht über die Rückführung der Verbindlichkeiten gegenüber der Verbandsgemeinde im Rahmen der Einheitskasse** Muster 29 (zu § 105 Abs. 4 Satz 3 GemO)
- **Übersicht über die Entwicklung der Tilgungsrücklage** Muster 30 (zu § 93 Abs. 4 GemO)
- **Ermittlung Höchstbetrag** Verbindlichkeiten gegenüber der Verbandsgemeinde im Rahmen der Einheitskasse Muster 31 (zu § 93 Abs. 5 GemO)
- **Übersicht über die freiwilligen Leistungen**



# **ALPHABETISCHES REGISTER**



## ALPHABETISCHES REGISTER

Text	Leistung
Abfallbeseitigung.....	537101
Allgemeines Grundvermögen.....	114201
Aufwandsentschädigung.....	111001
Ausgleichsleistung nach § 21 FAG.....	611001
Außengebietsentwässerung.....	552011
Bauhof (Gerätehalle u. Werkstatt).....	114301
Bebauungspläne.....	511001
Bestattungswesen.....	553001
Brandschutz (Zuschuss für Feuerwehrekameradschaftskasse).....	111001
Buswartehallen.....	541001
Darlehen (Zinsen u. Tilgung).....	612201/612501
Dorferneuerung.....	511301
Dorfgemeinschaftseinrichtung in der Schulturnhalle.....	573121
Ebertsheimer Bildungsinitiative (Zuschuss).....	281101
Einkommensteuer (Gemeindeanteil).....	611001
Elektrizitätsversorgung (Konzessionsabgabe).....	541501
Evang. Kirchenchor (Zuschuss).....	291001
Evang. Krankenpflegeverein (Mitgliedsbeitrag).....	281101
Finanzausgleichsumlage.....	611001
Feuerwehrekameradschaftskasse (Zuschuss).....	111001
Förderverein Eistalbahn e.V. (Mitgliedsbeitrag).....	281101
Fremdenverkehr.....	575001
Friedhof.....	553001
Fuhrpark.....	114301
Gemeindeeigene Wohnhäuser.....	114201
Gemeindeorgane.....	111001
Gemeindestraßen.....	541001
Gerichts- und Notarkosten.....	114201
Gewerbesteuer, Gewerbesteuerumlage.....	611001
Grabstellen.....	553001
Gremien (Gemeinderat / Ausschüsse).....	111401
Grünanlagen.....	551001
Grundschulen (Schulumlage).....	611001
Grundsteuer.....	611001
Grundstücke (unbebaut).....	114201
Hauptverwaltung (= zentrale Dienste).....	114501
Heimat- und sonstige Kulturpflege.....	281101
Historischer Verein (Mitgliedsbeitrag).....	281101
Hundesteuer.....	611001
Jugendraum (Hauptstr. 19).....	366002
Kaninchenzuchtverein Rodenbach (Zuschuss).....	281101
Kerwe.....	573111
Kindertagesstätte.....	365201

Text	Produkt/Leistungs-Nr.
Kinderspielplätze	366001
Kirchen / Kirchenchor	291001
Kneippverein Eisenberg-Eistal (Mitgliedsbeitrag)	575001
Kommunaler Entschuldungsfonds (KEF)	611320
Konrad-Stiefenhöfer-Haus (ehem. Haus der Vereine; Hauptstraße 19)	573122
Konzessionsabgaben	541501
Kredite	612501
Kreisumlage	611001
Kriegsgräberfürsorge (Zuschuss)	281101
Landwirtschaftliche Wege	555901
Mehrzweckhalle / Dorfgemeinschaftseinrichtung in der Schulturnhalle	573121
Mieten gemeindeeigene Wohnungen	114201
Natur- und Vogelschutzverein Ebertsheim (Zuschuss)	281101
Öffentlicher Personennahverkehr ÖPNV (DB-Haltepunkt)	541001
Öffentlichkeitsarbeit	111301
Orts- und Regionalplanung	511001
Park- und Gartenanlagen	551001
Parkplätze	546101
Partnerschaften	281301
Planungswesen	511001
Protestantischer Kirchbauverein (Zuschuss)	291001
Rathaus (Hauptstraße 13)	114501
Regenrückhaltebecken	552011
Repräsentationsmittel	111001
Seniorengedurtstage	111301
Seniorenbetreuung, -ausflug	281101
Sitzungsgelder	111401
Sonderumlage für Grundschulen	611001
Spielplätze	366001
Sportförderung	421001
Städtebauförderung	511301
Steuern	611001
Straßenbeleuchtung	541001
Straßenoberflächenentwässerung	541001
Streugut	541001
Stundungszinsen	612101
Tilgungsleistungen	612501
Tourismusförderung	575001
Turmuh	573181
Umlagen (allgemein)	611001
Umsatzsteuer - Gemeindeanteil	611001
Unbebaute Grundstücke	114201
Verbandsgemeindeumlage	611001
Verein Leiningerland – Das Tor zur Pfalz e.V. (Mitgliedsbeitrag)	575001
Verfügunqsmittel	111001
Verkehrszeichen	541001
Versicherungen (allg.)	114601
Vollverzinsung Gewerbesteuer	612101 / 612201



Text	Produkt/Leistungs-Nr.
Wahlen.....	121201
Weihnachtsmarkt / -beleuchtung.....	573111
Winterdienst.....	541001
Wirtschaftswegeunterhaltung/-bau.....	555901
Wohngrundstücke.....	114201
Zinsen.....	612101/612201
Zuschüsse / Mitgliedsbeiträge an	
- Deutsche Kriegsgräberfürsorge.....	281101
- Ebertsheimer Bildungsinitiative.....	281101
- Evangelischer Krankenpflegeverein.....	281101
- Evangelischer Kirchenchor.....	291001
- Feuerwehr (Kameradschaftskasse).....	111001
- Förderverein Eistalbahn.....	281101
- Historischer Verein.....	281101
- Kneippverein Eisenberg-Eistal.....	281101
- Lebenshilfe.....	281101
- Natur- und Vogelschutzverein Ebertsheim.....	281101
- Protestantischer Kirchbauverein.....	291001
- Radfahrverein Rodenbach.....	421001
- SV Rodenbach.....	421001
- TSV Ebertsheim.....	421001
- Verein Leiningerland – Das Tor zur Pfalz e.V.....	575001
- VDK.....	281101



## Statistische Angaben

1. Einwohnerzahl (Wohnbevölkerung)	
zum 31.12.2023	1.323
zum 31.12.2022	1.296
zum 31.12.2016	1.245
nach der Volkszählung vom 25.05.1987	1.232
nach der Volkszählung vom 27.05.1970	1.384
2. Gesamtfläche des Gemeindegebietes (ha)	rd. 529
3. Durchschnittliche Fläche zur Berechnung des Feld- und Wirtschaftswegebeitrages (ha)	rd. 423
4. Zahl der in den nächsten 6 Jahren einzuschulenden Kinder	79



# Vorbericht



# Inhaltsverzeichnis

---

1 Allgemeines.....	2
1.1 Gesetzliche Grundlagen .....	2
1.2 Rahmenbedingungen zur Haushaltsplanaufstellung.....	3
1.3 Auswirkung der Salden im Ergebnis- und Finanzplan auf die Bilanz.....	3
2 Übersicht über die Haushaltslage .....	4
3 Ergebnishaushalt .....	6
3.1 Ergebnishaushalt.....	6
3.2 Steuern .....	9
3.3 Erträge aus Zuwendungen, allgemeinen Umlagen und sonstigen Transfererträgen .....	10
3.4 Öffentlich-rechtliche Leistungsentgelte .....	11
3.5 Privatrechtliche Leistungsentgelte.....	11
3.6 Kostenerstattungen und Kostenumlagen .....	12
3.7 Sonstige laufende Erträge.....	12
3.8 Zinserträge und sonstige Finanzerträge.....	13
4 Aufwendungen .....	14
4.1 Personal- und Versorgungsaufwand .....	16
4.2 Sach- und Dienstleistungsaufwand .....	17
4.3 Zuwendungen, Umlagen und sonstige Transferaufwendungen .....	17
4.4 Sonstige laufende Aufwendungen.....	19
4.5 Zinsen und sonstige Finanzaufwendungen.....	19
5 Kennzahlen des Ergebnis- und Finanzhaushaltes .....	23
5.1 Kennzahlen zum kommunalen Steueraufkommen .....	23
5.2 Kennzahl zum ordentlichen Ergebnis je Einwohner .....	27
5.3 Kennzahl zum Finanzergebnis je Einwohner .....	27
5.4 Kennzahl zur Abschreibungsintensität .....	28
5.5 Kennzahl zur Personalintensität.....	29
5.6 Pro-Kopf-Verschuldung .....	30
6 Finanzhaushalt.....	31
6.1 Finanzhaushalt .....	31
6.2 Investitionstätigkeit .....	33
6.3 Finanzierungstätigkeit.....	36
7 Teilhaushalte .....	36
8 Bilanz - Entwicklung von Vermögen und Schulden .....	37
8.1 Kennzahlen zur Bilanz.....	41



Vorbericht zum Haushaltsplan  
2024/2025 Ebertsheim

---





## 1 Allgemeines

### 1.1 Gesetzliche Grundlagen

Der Vorbericht gibt nach § 6 GemHVO RLP einen Überblick über den Stand und die Entwicklung der Haushaltswirtschaft und erläutert die durch den Haushaltsplan gesetzten Rahmenbedingungen. Insbesondere sind die im Haushaltsjahr bestehenden Haushaltsrisiken sowie zukünftigen Verpflichtungen, die im laufenden Haushaltsjahr entstehen können und Auswirkungen auf künftige Haushaltsjahre haben können, darzustellen.

#### Zweckbindungen

Nach § 15 GemHVO Rheinland-Pfalz sind Erträge auf die Verwendung für bestimmte Aufwendungen beschränkt, soweit sich dies aus einer rechtlichen Verpflichtung ergibt. Sie können ferner durch Haushaltsvermerk auf die Verwendung für bestimmte Aufwendungen beschränkt werden, soweit sich die Beschränkung aus der Herkunft oder Natur der Erträge ergibt oder ein sachlicher Zusammenhang dies erfordert. Zweckgebundene Mehrerträge dürfen für entsprechende Mehraufwendungen verwendet werden.

Durch Haushaltsvermerk kann bestimmt werden, dass Mehrerträge bestimmte Aufwendungsansätze erhöhen oder Mindererträge bestimmte Aufwendungsansätze vermindern. Ausgenommen hiervon sind Mehrerträge aus Steuern in Höhe des nicht zur Deckung überplanmäßiger Umlageverpflichtungen gebundenen Betrags und Mehrerträge aus allgemeinen Zuweisungen und Umlagen.

Mehraufwendungen gem. Absatz 1 Satz 3 und Absatz 2 gelten nicht als überplanmäßige Aufwendungen.

Zweckbindungen gelten für investive Einzahlungen und daraus zu leistende investive Auszahlungen entsprechend.

#### Deckungsfähigkeit

Nach § 16 GemHVO sind innerhalb eines Teilergebnishaushalts die Ansätze für Aufwendungen gegenseitig deckungsfähig, soweit im Haushaltsplan nichts anderes durch Haushaltsvermerk bestimmt wird. Bei Inanspruchnahme der gegenseitigen Deckungsfähigkeit in einem Teilergebnishaushalt gilt sie auch für entsprechende Ansätze für Auszahlungen im Teilfinanzhaushalt. Die Inanspruchnahme darf nicht zu einer Minderung des Jahresergebnisses und des Saldos der ordentlichen und außerordentlichen Ein- und Auszahlungen führen.

Ansätze für Aufwendungen, die nicht nach Absatz 1 deckungsfähig sind, können durch Haushaltsvermerk für gegenseitig oder einseitig deckungsfähig erklärt werden, soweit sie sachlich zusammenhängen. Absatz 1 Satz 2 und 3 gilt entsprechend.

Ansätze für Auszahlungen aus Investitionstätigkeit können durch Haushaltsvermerk jeweils für gegenseitig oder einseitig deckungsfähig erklärt werden. Das Gleiche gilt für Verpflichtungsermächtigungen.

Ansätze für ordentliche Auszahlungen können zugunsten von Auszahlungen aus Investitionstätigkeit desselben Teilfinanzhaushalts durch Haushaltsvermerk für einseitig deckungsfähig erklärt werden.



Bei Deckungsfähigkeit können die Ermächtigungen aus deckungsberechtigten Ansätzen oder Übertragungen für Aufwendungen und Auszahlungen zulasten der Ermächtigungen aus deckungspflichtigen Ansätzen oder Übertragungen erhöht werden.

## **1.2 Rahmenbedingungen zur Haushaltsplanaufstellung**

Aufgrund der Mittelanmeldungen im Zuge der Haushaltsplanung beläuft sich das Jahresergebnis im 1. Jahr des Doppelhaushaltes auf 22.860 Euro. Gegenüber dem Plan des Vorjahres in Höhe von 91.435 Euro ergibt sich damit eine Veränderung in Höhe von -68.575 Euro. Im 2. Jahr des Doppelhaushaltes beläuft sich das Jahresergebnis auf 1.820 Euro.

## **1.3 Auswirkung der Salden im Ergebnis- und Finanzplan auf die Bilanz**

In der Haushaltsplanung stehen der Ergebnishaushalt und der Finanzhaushalt im Vordergrund. Eine Plan-Bilanz ist nicht vorgesehen. Dennoch haben die Salden von Ergebnis- und Finanzrechnung Auswirkungen auf die Bilanz.

### Ergebnishaushalt:

Das Jahresergebnis wirkt sich auf das Eigenkapital aus. In 2024 erhöht sich das Eigenkapital um + 22.860 Euro, in 2025 um + 1.820 €.

### Finanzhaushalt:

Die im Finanzhaushalt unter 39b ausgewiesenen „Auszahlungen Verbindlichkeiten Einheitskasse“ verringern den Liquiditätskredit auf der Passivseite der Bilanz in 2024 um – 7.130 € und in 2025 um – 420 €.

Der Liquiditätskredit zum 31.12.2023 von 1.350.389,36 € vermindert sich somit um die beiden geplanten Überschüsse im Finanzhaushalt und zusätzlich in 2025 um die Einzahlung von 267.300 € aus der Kreditaufnahme zur Deckung des Investitionsdefizits aus 2024 auf den Endbestand zum 31.12.2025 von – 1.075.539,36 €.



## 2 Übersicht über die Haushaltslage

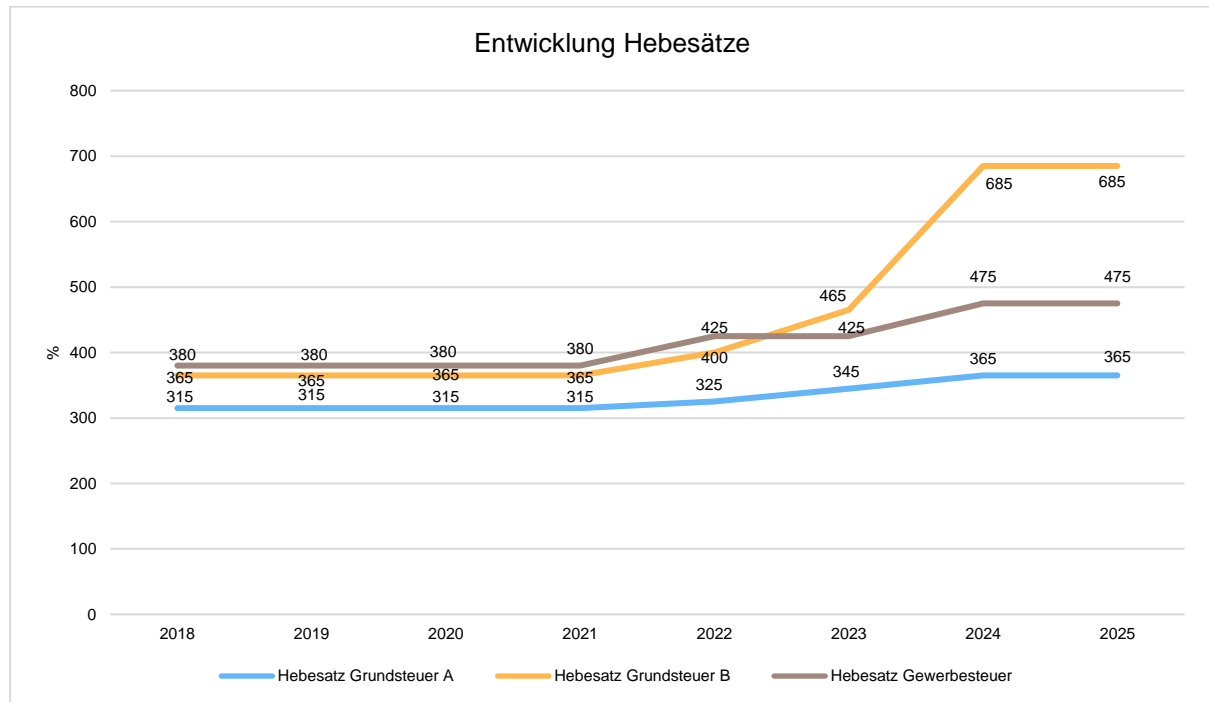
Die folgende Tabelle zeigt die Entwicklung des Ergebnisplanes im Vergleich zum Plan des Vorjahres und zum Ergebnis des Vorjahres:

### Ergebnisübersicht

	Ergebnis 2022	Plan 2023	Plan 2024	Plan 2025
E8 - Laufende Erträge aus Verwaltungstätigkeit	2.448.362,72	2.846.850	2.925.040	3.004.220
E15 - Laufende Aufwendungen aus Verwaltungstätigkeit	2.591.785,30	2.734.995	2.879.220	2.979.080
<b>E16 - Laufendes Ergebnis aus Verwaltungstätigkeit</b>	<b>-143.422,58</b>	<b>111.855</b>	<b>45.820</b>	<b>25.140</b>
E17 - Zins- und sonstige Finanzerträge	-1.024,00	3.000	6.000	6.000
E18 - Zinsen und sonstige Finanzaufwendungen	15.497,78	22.820	28.910	29.270
<b>E19 - Saldo der Zins- und sonstigen Finanzerträge und -aufwendungen</b>	<b>-16.521,78</b>	<b>-19.820</b>	<b>-22.910</b>	<b>-23.270</b>
<b>E20 - Ordentliches Ergebnis</b>	<b>-159.944,36</b>	<b>92.035</b>	<b>22.910</b>	<b>1.870</b>
<b>E21 - Außerordentliches Ergebnis</b>	<b>-23,79</b>	<b>-600</b>	<b>-50</b>	<b>-50</b>
<b>E23 - Jahresergebnis</b>	<b>-159.968,15</b>	<b>91.435</b>	<b>22.860</b>	<b>1.820</b>

### Entwicklung der Hebesätze

Die Entwicklung der Hebesätze nahm folgenden Verlauf:





Vorbericht zum Haushaltsplan  
2024/2025 Ebertsheim

**Übersicht über die Entwicklung der Jahresergebnisse (analog zu Muster 26 zu § 93 Abs. 4 GemO)**

	Jahresergebnis
5. Haushaltsvorjahr (lt. vorläufigem Jahresabschluss 2019)	-60.362,60
4. Haushaltsvorjahr (lt. vorläufigem Jahresabschluss 2020)	-10.680,51
3. Haushaltsvorjahr (lt. vorläufigem Jahresabschluss 2021)	-205.066,00
2. Haushaltsvorjahr (lt. vorläufigem Jahresabschluss 2022)	-159.968,15
1. Haushaltsvorjahr (Planung 2023)	91.435,00
Haushaltsjahr (Planung 2024)	22.860,00
<b>Zwischensumme</b>	<b>-321.782,26</b>
1. Haushaltsfolgejahr (Planung 2025)	1.820,00
2. Haushaltsfolgejahr (Planung 2026)	20.090,00
2. Haushaltsfolgejahr (Planung 2027)	4.390,00
<b>Summe</b>	<b>-295.482,26</b>

**Übersicht über die Entwicklung des Eigenkapitals (analog zu Muster 28 zu § 95 Abs. 3 GemO)**

	Betrag	nachrichtlich: aufgelaufenes Eigenkapital
Eigenkapital zum 31.12.2021		889.702,48
+ geplantes Jahresergebnis 2022	-159.968,15	729.734,33
+ geplantes Jahresergebnis 2023	91.435,00	821.169,33
+ geplantes Jahresergebnis 2024	22.860,00	844.029,33
+ geplantes Jahresergebnis 2025	1.820,00	845.849,33
+ geplantes Jahresergebnis 2026	20.090,00	865.939,33
+ geplantes Jahresergebnis 2027	4.390,00	870.329,33



### 3 Ergebnishaushalt

#### 3.1 Ergebnishaushalt

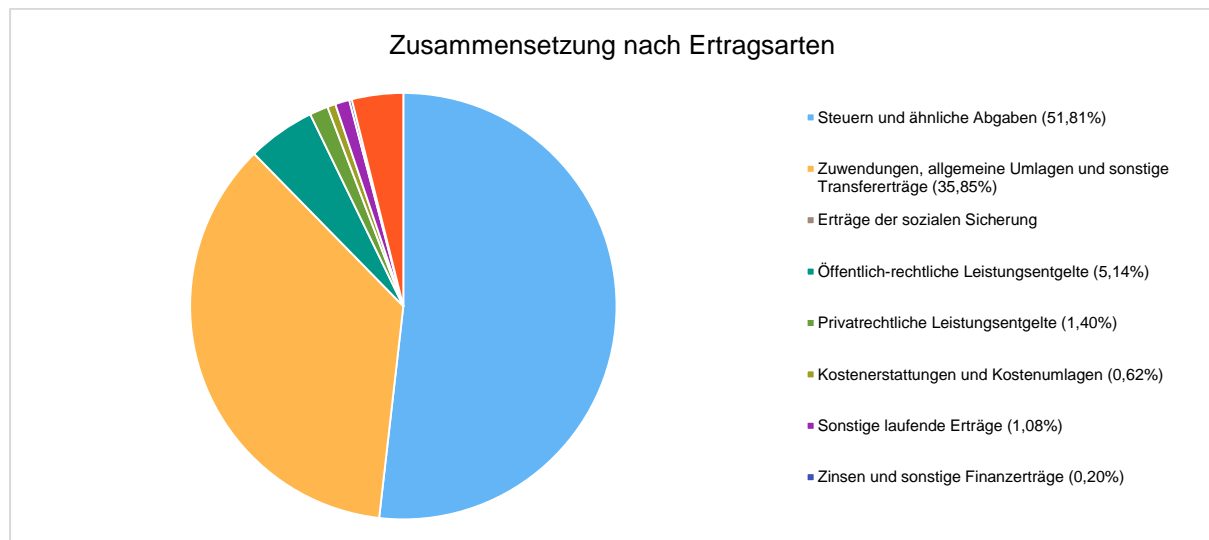
Der Ergebnishaushalt weist alle Erträge und Aufwendungen aus. Er stellt Ressourcenaufkommen und Ressourcenverbrauch dar und bildet somit auch die Grundlage der Kosten- und Leistungsrechnung.

#### Ertragsübersicht

Die Gesamtsumme aller Erträge in Höhe von 3.049.640 Euro bzw. 3.128.820 Euro teilt sich auf die einzelnen Ertragsarten wie folgt auf:

	Ansatz 2024	Anteil 2024 in %	Ansatz 2025	Anteil 2025 in %
E1 - Steuern und ähnliche Abgaben	1.580.100	51,81	1.639.700	52,41
E2 - Zuwendungen, allg. Umlagen und sonstige Transfererträge	1.093.400	35,85	1.122.710	35,88
E3 - Erträge der sozialen Sicherung	--	--	--	--
E4 - Öffentlich-rechtliche Leistungsentgelte	156.770	5,14	144.040	4,60
E5 - Privatrechtliche Leistungsentgelte	42.845	1,40	42.845	1,37
E6 - Kostenerstattungen und Kostenumlagen	18.925	0,62	11.925	0,38
E7 - Sonstige laufende Erträge	33.000	1,08	43.000	1,37
<b>E8 - Laufende Erträge aus Verwaltungstätigkeit</b>	<b>2.925.040</b>	<b>95,91</b>	<b>3.004.220</b>	<b>96,02</b>
E17 - Zinsen und sonstige Finanzerträge	6.000	0,20	6.000	0,19
E21 - Außerordentliche Erträge	--	--	--	--
E22a - Erträge aus internen Leistungsbeziehungen	118.600	3,89	118.600	3,79
<b>Gesamtertrag</b>	<b>3.049.640</b>	<b>100,00</b>	<b>3.128.820</b>	<b>100,00</b>

Die Zusammensetzung nach den einzelnen Ertragsarten ergibt folgendes Bild (bezogen auf das 1. Jahr des Doppelhaushaltes):





## Vorbericht zum Haushaltsplan 2024/2025 Ebertsheim

### Der Ertragsentwicklung im Vergleich zum Ansatz des Vorjahres:

Im Vorjahr belief sich der Gesamtbetrag der geplanten Erträge auf 2.959.450 Euro. Im 1. Planjahr verändern sich die Gesamterträge um 90.190 Euro auf 3.049.640 Euro und im 2. Planjahr um 79.180 Euro auf 3.128.820 Euro.

Die Veränderungen bei den einzelnen Ertragsarten stellen sich im Detail wie folgt dar:

### Vorjahresvergleich Ertragsarten

	Plan 2023	Plan 2024	Abwei- chung zum VJ	Plan 2025	Abwei- chung zum VJ
E1 - Steuern und ähnliche Abgaben	1.567.400	1.580.100	12.700	1.639.700	59.600
E2 - Zuwendungen, allgemeine Umlagen und sonstige Transfererträge	1.039.850	1.093.400	53.550	1.122.710	29.310
E3 - Erträge der sozialen Sicherung	--	--	--	--	--
E4 - Öffentlich-rechtliche Leistungsentgelte	156.825	156.770	-55	144.040	-12.730
E5 - Privatrechtliche Leistungsentgelte	34.765	42.845	8.080	42.845	0
E6 - Kostenerstattungen und Kostenumlagen	12.730	18.925	6.195	11.925	-7.000
E7 - Sonstige laufende Erträge	35.280	33.000	-2.280	43.000	10.000
<b>E8 - Laufende Erträge aus Verwaltungstätigkeit</b>	<b>2.846.850</b>	<b>2.925.040</b>	<b>78.190</b>	<b>3.004.220</b>	<b>79.180</b>
E17 - Zinsen und sonstige Finanzerträge	3.000	6.000	3.000	6.000	0
E21 - Außerordentliche Erträge	--	--	--	--	--
E22a - Erträge aus internen Leistungsbeziehungen	109.600	118.600	9.000	118.600	0
<b>Gesamtertrag</b>	<b>2.959.450</b>	<b>3.049.640</b>	<b>90.190</b>	<b>3.128.820</b>	<b>79.180</b>

Die Entwicklung der einzelnen Ertragsarten in der mittelfristigen Finanzplanung wird nach aktueller Planung wie folgt eingeschätzt:

### Ertragsarten in mittelfristiger Planung

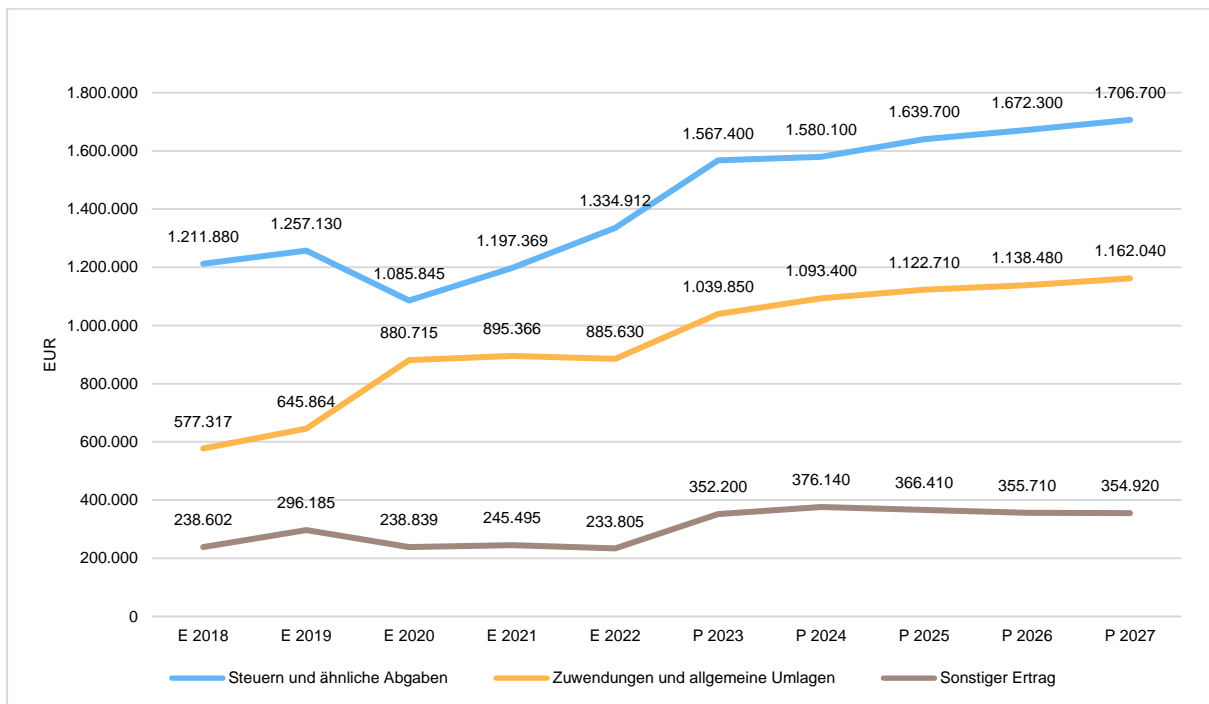
	Erg. 2022	Plan 2023	Plan 2024	Plan 2025	Plan 2026	Plan 2027
E1 - Steuern und ähnliche Abgaben	1.334.912,35	1.567.400	1.580.100	1.639.700	1.672.300	1.706.700
E2 - Zuwendungen, allgemeine Umlagen und sonstige Transfererträge	885.629,96	1.039.850	1.093.400	1.122.710	1.138.480	1.162.040
E3 - Erträge der sozialen Sicherung	--	--	--	--	--	--
E4 - Öffentlich-rechtliche Leistungsentgelte	152.116,71	156.825	156.770	144.040	143.340	142.550
E5 - Privatrechtliche Leistungsentgelte	25.644,41	34.765	42.845	42.845	42.845	42.845
E6 - Kostenerstattungen und Kostenumlagen	12.383,00	12.730	18.925	11.925	11.925	11.925
E7 - Sonstige laufende Erträge	37.676,29	35.280	33.000	43.000	33.000	33.000
<b>E8 - Laufende Erträge aus Verwaltungstätigkeit</b>	<b>2.448.362,72</b>	<b>2.846.850</b>	<b>2.925.040</b>	<b>3.004.220</b>	<b>3.041.890</b>	<b>3.099.060</b>
E17 - Zinsen und sonstige Finanzerträge	-1.024,00	3.000	6.000	6.000	6.000	6.000
E21 - Außerordentliche Erträge	--	--	--	--	--	--



## Vorbericht zum Haushaltsplan 2024/2025 Ebertsheim

	Erg. 2022	Plan 2023	Plan 2024	Plan 2025	Plan 2026	Plan 2027
E22a - Erträge aus internen Leistungsbeziehungen	7.008,37	109.600	118.600	118.600	118.600	118.600
<b>Gesamtertrag</b>	<b>2.454.347,09</b>	<b>2.959.450</b>	<b>3.049.640</b>	<b>3.128.820</b>	<b>3.166.490</b>	<b>3.223.660</b>

Die wichtigsten Ertragsarten in der langfristigen Entwicklung stellen sich wie folgt dar:





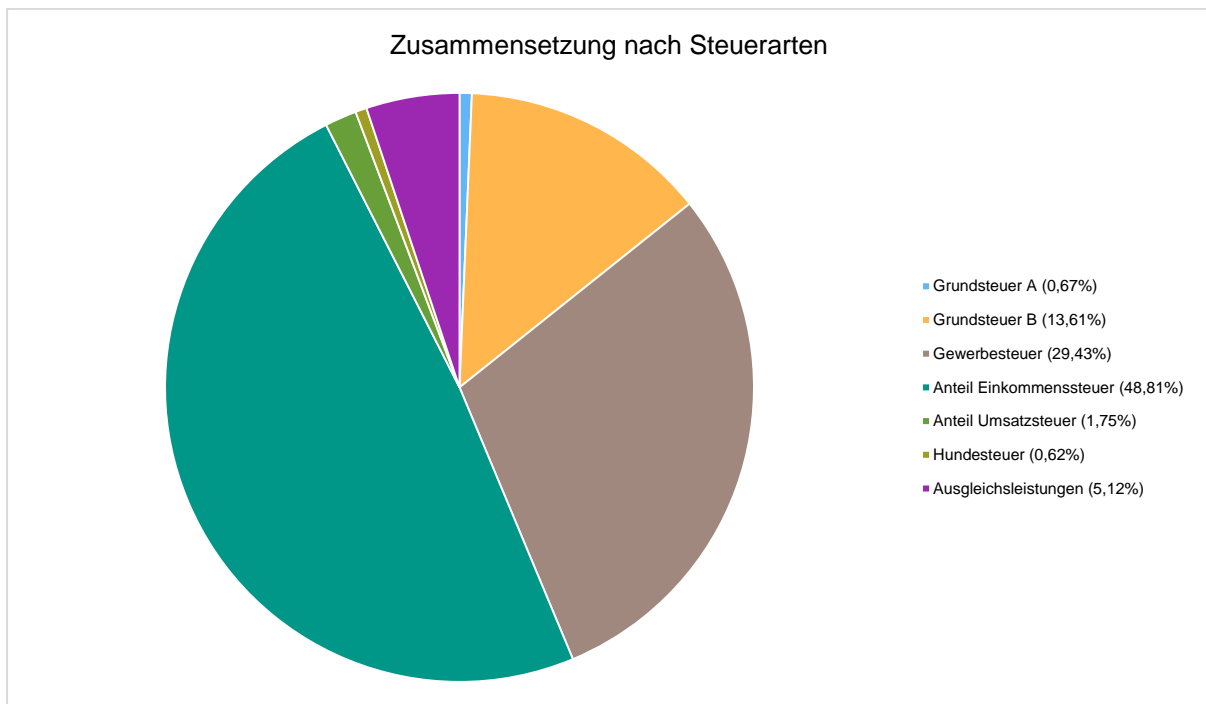
### 3.2 Steuern

#### Zusammensetzung und Entwicklung der Steuerarten, und Hebesätze

Die folgende Tabelle zeigt die Entwicklung der einzelnen Steuerarten:

	Erg. 2022	Plan 2023	Plan 2024	Plan 2025	Plan 2026	Plan 2027
Grundsteuer A	9.422,51	10.000	10.600	10.600	10.600	10.600
Grundsteuer B	125.309,99	143.100	215.000	215.000	215.000	215.000
Gewerbesteuer	343.782,30	482.500	465.000	465.000	465.000	465.000
Anteil Einkommenssteuer	741.247,94	803.600	771.200	824.000	854.500	886.300
Anteil Umsatzsteuer	30.216,06	29.800	27.600	28.800	29.100	29.600
Hundesteuer	9.221,00	9.500	9.800	9.800	9.800	9.800
Ausgleichsleistungen	75.712,55	88.900	80.900	86.500	88.300	90.400
<b>Summe</b>	<b>1.334.912,35</b>	<b>1.567.400</b>	<b>1.580.100</b>	<b>1.639.700</b>	<b>1.672.300</b>	<b>1.706.700</b>

#### Zusammensetzung des Steueraufkommens (am Beispiel des 1. Planjahres)

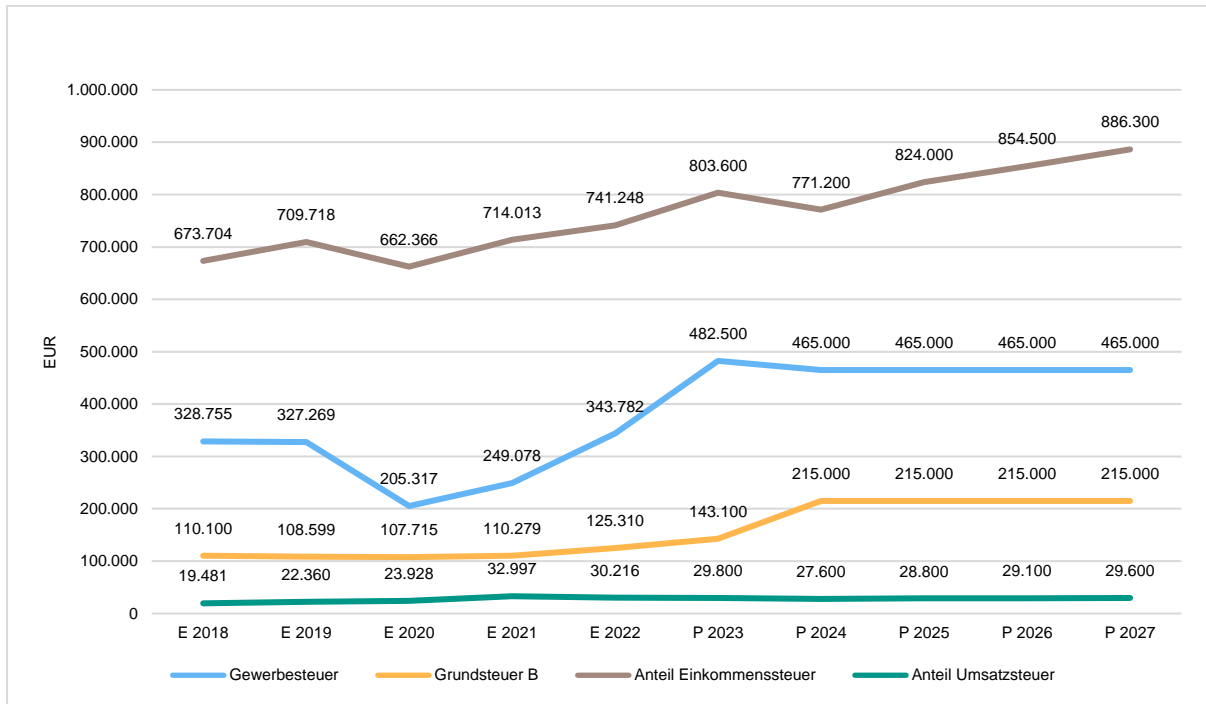






## Die wichtigsten Steuerarten im langfristigen Verlauf

Die nachfolgende Grafik zeigt die ertragsstärksten Steuerarten in der langfristigen Entwicklung:



## 3.3 Erträge aus Zuwendungen, allgemeinen Umlagen und sonstigen Transfererträgen

Nachfolgend werden die Entwicklung der Zuwendungen, allgemeinen Umlagen und sonstigen Transfererträge nach den einzelnen Arten abgebildet.

### Zuwendungsarten

	Erg. 2022	Plan 2023	Plan 2024	Plan 2025	Plan 2026	Plan 2027
Schlüsselzuweisungen	10.225,00	136.200	108.700	108.700	108.700	108.700
Sonstige allgemeinen Zuweisungen	31.414,00	31.400	0	0	0	0
Zuweisungen und Zuschüsse für laufende Zwecke	785.393,97	818.800	931.960	965.660	982.760	1.007.440
Erträge aus der Auflösung von Sonderposten aus Zuwendungen	58.596,99	53.450	52.740	48.350	47.020	45.900
<b>Zuwendungen, allgemeine Umlagen und sonstige Transfererträge</b>	<b>885.629,96</b>	<b>1.039.850</b>	<b>1.093.400</b>	<b>1.122.710</b>	<b>1.138.480</b>	<b>1.162.040</b>



### 3.4 Öffentlich-rechtliche Leistungsentgelte

Die öffentlich-rechtlichen Leistungsentgelte umfassen unter anderem Entgelte für die Inanspruchnahme von Verwaltungsleistungen im engeren Sinne sowie für die Benutzung von öffentlichen Einrichtungen und die Inanspruchnahme wirtschaftlicher Dienstleistungen zur Deckung laufender Kosten. Ihrer Erhebung liegt eine öffentlich-rechtliche Vorschrift (z.B. Gesetz, kommunale Satzung) zu Grunde.

Öffentliche Leistungsentgelte wurden im Haushaltsjahr 2024 in Höhe von 156.770 Euro bzw. im Haushaltsjahr 2025 in Höhe von 144.040 Euro geplant. Die Veränderung zum Vorjahresansatz beläuft sich auf -55 Euro. Die Planung im Haushaltsjahr 2025 beläuft sich auf 144.040 Euro. Es ergibt sich wiederum eine Veränderung gegenüber dem Vorjahr um -12.730 Euro.

	Erg. 2022	Plan 2023	Plan 2024	Plan 2025	Plan 2026	Plan 2027
Benutzungsgebühren, wiederkehrende Beiträge und Kostenerstattungen	12.575,72	14.250	11.930	11.930	11.930	11.930
Erträge aus der Auflösung von Sonderposten für Beiträge	132.982,97	131.140	128.520	123.500	122.960	122.460
Erträge aus der Auflösung von Sonderposten für Gebührenaussgleich	--	5.815	9.970	2.420	2.420	2.420
Erträge aus der Auflösung von Sonderposten für Grabnutzungsentgelte	6.558,02	5.620	6.350	6.190	6.030	5.740
<b>Summe öffentlich-rechtliche Leistungsentgelte</b>	<b>152.116,71</b>	<b>156.825</b>	<b>156.770</b>	<b>144.040</b>	<b>143.340</b>	<b>142.550</b>

### 3.5 Privatrechtliche Leistungsentgelte

Die privatrechtlichen Leistungsentgelte basieren auf einer privatrechtlichen Grundlage (z.B. Vertrag) und können damit im Vergleich zu anderen Gemeinden in ihrer Zusammensetzung stark variieren.

Die geplanten privatrechtlichen Leistungsentgelte belaufen sich im Haushaltsjahr 2024 auf 42.845 Euro. Die Veränderung zum Vorjahresansatz beläuft sich auf 8.080 Euro. Die Planung im Haushaltsjahr 2025 beläuft sich auf 42.845 Euro. Es ergibt sich wiederum eine Veränderung gegenüber dem Vorjahr um 0 Euro.

	Erg. 2022	Plan 2023	Plan 2024	Plan 2025	Plan 2026	Plan 2027
Privatrechtliche Leistungsentgelte	25.644,41	34.765	42.845	42.845	42.845	42.845
<b>Summe Privatrechtliche Leistungsentgelte</b>	<b>25.644,41</b>	<b>34.765</b>	<b>42.845</b>	<b>42.845</b>	<b>42.845</b>	<b>42.845</b>



### 3.6 Kostenerstattungen und Kostenumlagen

Erträge aus Kostenerstattungen und Kostenumlagen entstehen, wenn die Gemeinde Leistungen für Dritte erfüllt. Hierzu sind beispielsweise die Unterhaltung von Bundes- und Landesstraßen bei größeren Gemeinden zu zählen, Erstattungen für die Kosten von Wahlen oder für Aufwendungen aus gemeinsamen Verwaltungseinrichtungen.

Die geplanten Erträge aus Kostenerstattungen und Kostenumlagen belaufen sich im Haushaltsjahr 2024 auf 18.925 Euro. Es ergibt sich eine Veränderung gegenüber dem Vorjahr um 6.195 Euro. Die Planung im Haushaltsjahr 2025 beläuft sich auf 11.925 Euro. Es ergibt sich wiederum eine Veränderung gegenüber dem Vorjahr um -7.000 Euro.

	Erg. 2022	Plan 2023	Plan 2024	Plan 2025	Plan 2026	Plan 2027
Kostenerstattungen und -umlagen vom öffentlichen Bereich	100,00	200	7.100	100	100	100
Kostenerstattungen und -umlagen von sonstigen	12.283,00	12.530	11.825	11.825	11.825	11.825
<b>Summe Kostenerstattungen und -umlagen</b>	<b>12.383,00</b>	<b>12.730</b>	<b>18.925</b>	<b>11.925</b>	<b>11.925</b>	<b>11.925</b>

### 3.7 Sonstige laufende Erträge

Unter die Position der sonstigen laufenden Erträge fallen sämtliche Erträge, die nicht einer der vorgehenden Positionen zugeordnet werden können. Dieser Position wurden Bestandsveränderungen und aktivierte Eigenleistungen zugefügt.

Die geplanten sonstigen laufenden Erträge belaufen sich im Haushaltsjahr 2024 auf 33.000 Euro. Es ergibt sich eine Veränderung gegenüber dem Vorjahr um -2.280 Euro. Die Planung im Haushaltsjahr 2025 beläuft sich auf 43.000 Euro. Es ergibt sich wiederum eine Veränderung gegenüber dem Vorjahr um 10.000 Euro.

	Erg. 2022	Plan 2023	Plan 2024	Plan 2025	Plan 2026	Plan 2027
Weitere sonstige Erträge (z. B. Konzessionen)	33.620,25	33.000	33.000	43.000	33.000	33.000
Nicht zahlungswirksame ordentliche Erträge	4.056,04	2.280	0	0	0	0
<b>Summe Sonstige laufende Erträge</b>	<b>37.676,29</b>	<b>35.280</b>	<b>33.000</b>	<b>43.000</b>	<b>33.000</b>	<b>33.000</b>

Anmerkung zu 2025: im Betrag von 43.000 € sind 10.000 € Spenden für Feierlichkeiten anlässlich 1.255 Jahre Rodenbach und 1.260 Jahre Ebertsheim enthalten.



### 3.8 Zinserträge und sonstige Finanzerträge

Die Erträge aus Finanzierungstätigkeit umfassen sämtliche Zinserträge und sonstige Finanzerträge, die die Gemeinde aus Krediten und Ausleihungen an Dritte und aus Wertpapieren des Anlagevermögens erzielt. Im Haushaltsjahr 2024 wurden 6.000 Euro geplant. Es ergibt sich eine Veränderung gegenüber dem Vorjahr um 3.000 Euro. Die Planung im Haushaltsjahr 2025 beläuft sich auf 6.000 Euro. Es ergibt sich wiederum eine Veränderung gegenüber dem Vorjahr um 0 Euro.

	Erg. 2022	Plan 2023	Plan 2024	Plan 2025	Plan 2026	Plan 2027
Sonstige Zinsen und ähnliche Erträge	-1.024,00	3.000	6.000	6.000	6.000	6.000
<b>Summe Zinserträge und sonstige Finanzerträge</b>	<b>-1.024,00</b>	<b>3.000</b>	<b>6.000</b>	<b>6.000</b>	<b>6.000</b>	<b>6.000</b>



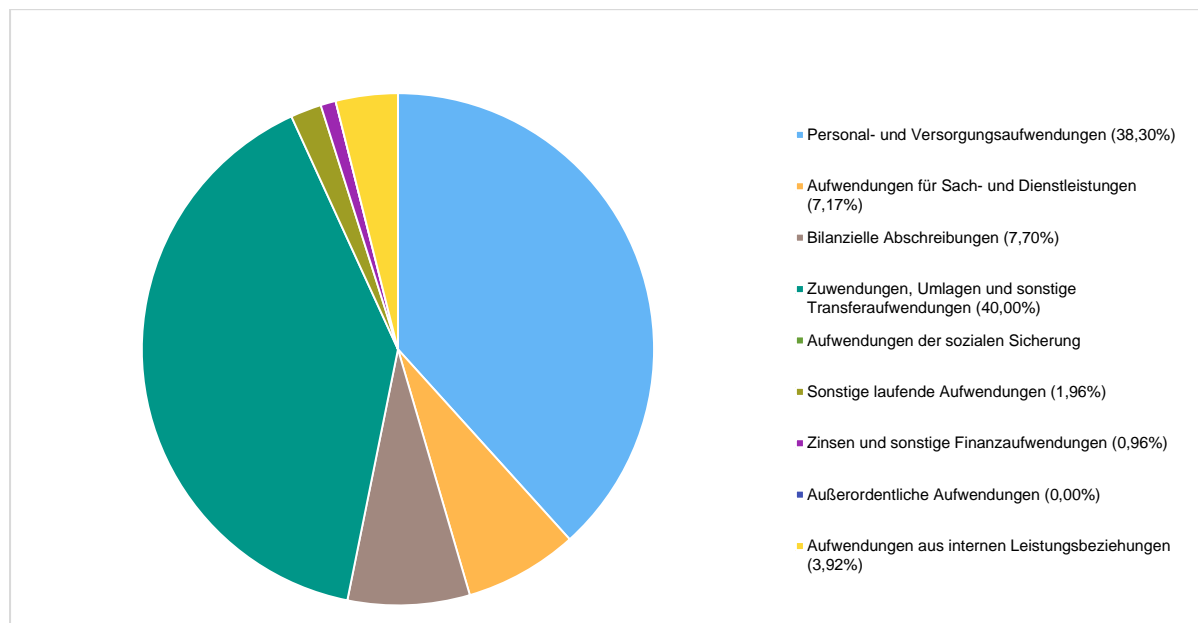
## 4 Aufwendungen

Im Vorjahr belief sich der Gesamtbetrag der geplanten Aufwendungen auf 2.868.015 Euro. Im Haushaltsjahr 2024 sind Aufwendungen in Höhe von 3.026.780 Euro bzw. im Haushaltsjahr 2025 in Höhe von 3.127.000 Euro geplant. Die Veränderung zum Vorjahresansatz beläuft sich jeweils auf 158.765 Euro bzw. 100.220 Euro.

Diese teilt sich wie folgt auf die einzelnen Aufwandsarten auf:

	Erg. 2022	Plan 2023	Plan 2024	Plan 2025	Plan 2026	Plan 2027
E9 - Personal- und Versorgungsaufwendungen	978.658,70	1.042.180	1.159.290	1.204.540	1.233.740	1.264.390
E10 - Aufwendungen für Sach- und Dienstleistungen	252.130,41	233.690	216.970	242.870	216.770	217.670
E11 - Bilanzielle Abschreibungen	248.298,74	238.400	233.070	222.480	219.120	212.620
E12 - Zuwendungen, Umlagen und sonstige Transferaufwendungen	958.988,40	1.165.600	1.210.700	1.249.300	1.273.400	1.298.100
E13 - Aufwendungen der sozialen Sicherung	--	--	--	--	--	--
E14 - Sonstige laufende Aufwendungen	153.709,05	55.125	59.190	59.890	44.400	44.400
<b>E15 - Laufende Aufwendungen aus Verwaltungstätigkeit</b>	<b>2.591.785,30</b>	<b>2.734.995</b>	<b>2.879.220</b>	<b>2.979.080</b>	<b>2.987.430</b>	<b>3.037.180</b>
E18 - Zinsen und sonstige Finanzaufwendungen	15.497,78	22.820	28.910	29.270	40.320	63.440
E21b - Außerordentliche Aufwendungen	23,79	600	50	50	50	50
E22b - Aufwendungen aus internen Leistungsbeziehungen	7.008,37	109.600	118.600	118.600	118.600	118.600
<b>Gesamtaufwendungen</b>	<b>2.614.315,24</b>	<b>2.868.015</b>	<b>3.026.780</b>	<b>3.127.000</b>	<b>3.146.400</b>	<b>3.219.270</b>

**Aufwand in der Zusammensetzung nach Aufwandsarten (am Beispiel des 1. Planjahres):**





Vorbericht zum Haushaltsplan  
2024/2025 Ebertsheim

Die Veränderungen bei den einzelnen Aufwandsarten stellen sich im Detail wie folgt dar:

	Plan 2023	Plan 2024	Abw. abs.	Plan 2025	Abw. abs.
E9 - Personal- und Versorgungsaufwendungen	1.042.180	1.159.290	117.110	1.204.540	45.250
E10 - Aufwendungen für Sach- und Dienstleistungen	233.690	216.970	-16.720	242.870	25.900
E11 - Bilanzielle Abschreibungen	238.400	233.070	-5.330	222.480	-10.590
E12 - Zuwendungen, Umlagen und sonstige Transferaufwendungen	1.165.600	1.210.700	45.100	1.249.300	38.600
E13 - Aufwendungen der sozialen Sicherung	--	--	--	--	--
E14 - Sonstige laufende Aufwendungen	55.125	59.190	4.065	59.890	700
<b>E15 - Laufende Aufwendungen aus Verwaltungstätigkeit</b>	<b>2.734.995</b>	<b>2.879.220</b>	<b>144.225</b>	<b>2.979.080</b>	<b>99.860</b>
E18 - Zinsen und sonstige Finanzaufwendungen	22.820	28.910	6.090	29.270	360
E21b - Außerordentliche Aufwendungen	600	50	-550	50	0
E22b - Aufwendungen aus internen Leistungsbeziehungen	109.600	118.600	9.000	118.600	0
<b>Gesamtaufwendungen</b>	<b>2.868.015</b>	<b>3.026.780</b>	<b>158.765</b>	<b>3.127.000</b>	<b>100.220</b>

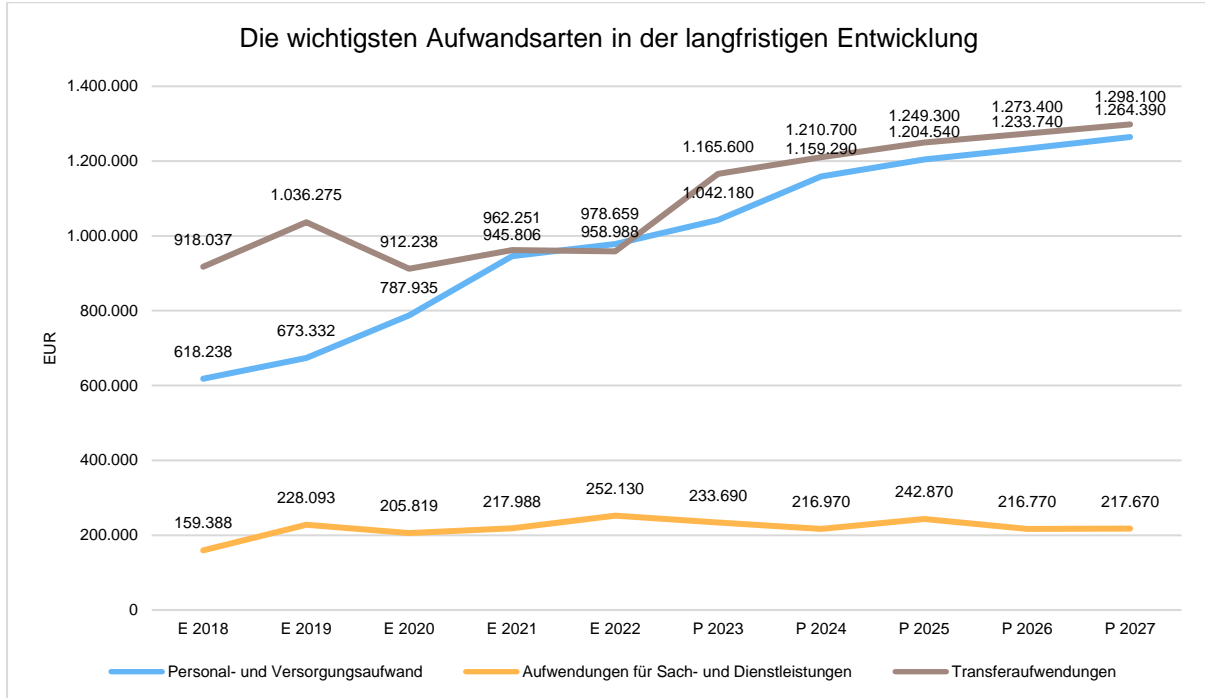
Unter Berücksichtigung der mittelfristigen Finanzplanung ergibt sich folgende Entwicklung der Aufwandsarten:

	Erg. 2022	Plan 2023	Plan 2024	Plan 2025	Plan 2026	Plan 2027
E9 - Personal- und Versorgungsaufwendungen	978.658,70	1.042.180	1.159.290	1.204.540	1.233.740	1.264.390
E10 - Aufwendungen für Sach- und Dienstleistungen	252.130,41	233.690	216.970	242.870	216.770	217.670
E11 - Bilanzielle Abschreibungen	248.298,74	238.400	233.070	222.480	219.120	212.620
E12 - Zuwendungen, Umlagen und sonstige Transferaufwendungen	958.988,40	1.165.600	1.210.700	1.249.300	1.273.400	1.298.100
E13 - Aufwendungen der sozialen Sicherung	--	--	--	--	--	--
E14 - Sonstige laufende Aufwendungen	153.709,05	55.125	59.190	59.890	44.400	44.400
<b>E15 - Laufende Aufwendungen aus Verwaltungstätigkeit</b>	<b>2.591.785,30</b>	<b>2.734.995</b>	<b>2.879.220</b>	<b>2.979.080</b>	<b>2.987.430</b>	<b>3.037.180</b>
E18 - Zinsen und sonstige Finanzaufwendungen	15.497,78	22.820	28.910	29.270	40.320	63.440
E21b - Außerordentliche Aufwendungen	23,79	600	50	50	50	50
E22b - Aufwendungen aus internen Leistungsbeziehungen	7.008,37	109.600	118.600	118.600	118.600	118.600
<b>Gesamtaufwendungen</b>	<b>2.614.315,24</b>	<b>2.868.015</b>	<b>3.026.780</b>	<b>3.127.000</b>	<b>3.146.400</b>	<b>3.219.270</b>



## Vorbericht zum Haushaltsplan 2024/2025 Ebertsheim

### Die wichtigsten Aufwandsarten in der langfristigen Entwicklung:



### 4.1 Personal- und Versorgungsaufwand

Die Personalaufwendungen entwickeln sich im Betrachtungszeitraum wie folgt:

	Erg. 2022	Plan 2023	Plan 2024	Plan 2025	Plan 2026	Plan 2027
Aufwendungen für ehrenamtlich Tätige	14.424,00	14.450	16.220	16.220	16.220	16.220
Dienstbezüge und dergleichen	742.291,13	791.360	889.800	925.300	947.950	971.850
Beiträge zu Versorgungskassen	57.470,95	64.270	65.800	68.250	70.050	71.800
Beiträge zur gesetzlichen Sozialversicherung	156.835,34	158.420	182.000	189.300	194.050	199.050
Beihilfen, Unterstützungsleistungen und dergleichen	29,28	30	30	30	30	30
Versorgungsaufwendungen	7.608,00	13.650	5.440	5.440	5.440	5.440
<b>Summe</b>	<b>978.658,70</b>	<b>1.042.180</b>	<b>1.159.290</b>	<b>1.204.540</b>	<b>1.233.740</b>	<b>1.264.390</b>



## 4.2 Sach- und Dienstleistungsaufwand

Die Aufwendungen für Sach- und Dienstleistungen entwickeln sich im Betrachtungszeitraum wie folgt:

	Erg. 2022	Plan 2023	Plan 2024	Plan 2025	Plan 2026	Plan 2027
Aufwendungen für Energie / Wasser / Abwasser / Abfall	33.659,36	51.900	55.350	55.350	55.350	55.350
Unterhaltung der Grundstücke und Gebäude	86.936,23	59.300	26.500	52.500	25.500	25.500
Bewirtschaftung der Grundstücke und Gebäude	--	--	28.270	28.270	28.270	28.270
Unterhaltung des Infrastrukturvermögens	19.293,94	25.500	28.500	21.000	21.000	21.000
Fahrzeugunterhaltung	4.412,31	6.500	5.000	5.000	5.000	5.000
Unterhaltung von Maschinen und technischen Anlagen	1.261,42	1.500	1.500	1.500	1.500	1.500
Unterhaltung der Betriebs- und Geschäftsausstattung	597,37	2.900	1.600	1.600	1.600	1.600
Geringwertige Geräte, Ausstattungs-, Ausrüstungs-, und sonstige Gebrauchsgegenstände	2.166,75	5.150	3.750	3.750	3.750	3.750
Weitere Verwaltungs- und Betriebsaufwendungen	28.055,29	37.600	30.800	31.800	30.700	31.600
Kostenerstattungen	40.391,00	4.040	0	0	0	0
Sonstige Aufwendungen für Sach- und Dienstleistungen	35.356,74	39.300	35.700	42.100	44.100	44.100
<b>Summe</b>	<b>252.130,41</b>	<b>233.690</b>	<b>216.970</b>	<b>242.870</b>	<b>216.770</b>	<b>217.670</b>

## 4.3 Zuwendungen, Umlagen und sonstige Transferaufwendungen

Innerhalb des Postens "Zuwendungen, Umlagen und sonstige Transferaufwendungen" stellen die Umlagezahlungen an Gemeindeverbände sowie die Sozialtransfers die bedeutendsten Aufwandsarten dar.

### Zuwendungen, Umlagen und sonstige Transferaufwendungen

	Erg. 2022	Plan 2023	Plan 2024	Plan 2025	Plan 2026	Plan 2027
Zuweisungen und Zuschüsse für laufende Zwecke	20.742,18	8.900	7.600	7.600	7.600	7.600
Gewerbesteuerumlage	29.646,22	39.700	35.000	35.000	35.000	35.000
Allgemeine Umlagen	908.600,00	1.117.000	1.168.100	1.206.700	1.230.800	1.255.500
<i>davon Kreisumlage</i>	<i>502.541,00</i>	<i>615.700</i>	<i>661.800</i>	<i>675.600</i>	<i>689.100</i>	<i>702.900</i>
<i>davon Umlagen an Gemeindeverbände</i>	<i>316.854,00</i>	<i>379.300</i>	<i>394.800</i>	<i>420.000</i>	<i>428.400</i>	<i>437.000</i>
<i>davon Schulumlage</i>	<i>89.205,00</i>	<i>122.000</i>	<i>111.500</i>	<i>111.100</i>	<i>113.300</i>	<i>115.600</i>
<b>Summe</b>	<b>958.988,40</b>	<b>1.165.600</b>	<b>1.210.700</b>	<b>1.249.300</b>	<b>1.273.400</b>	<b>1.298.100</b>



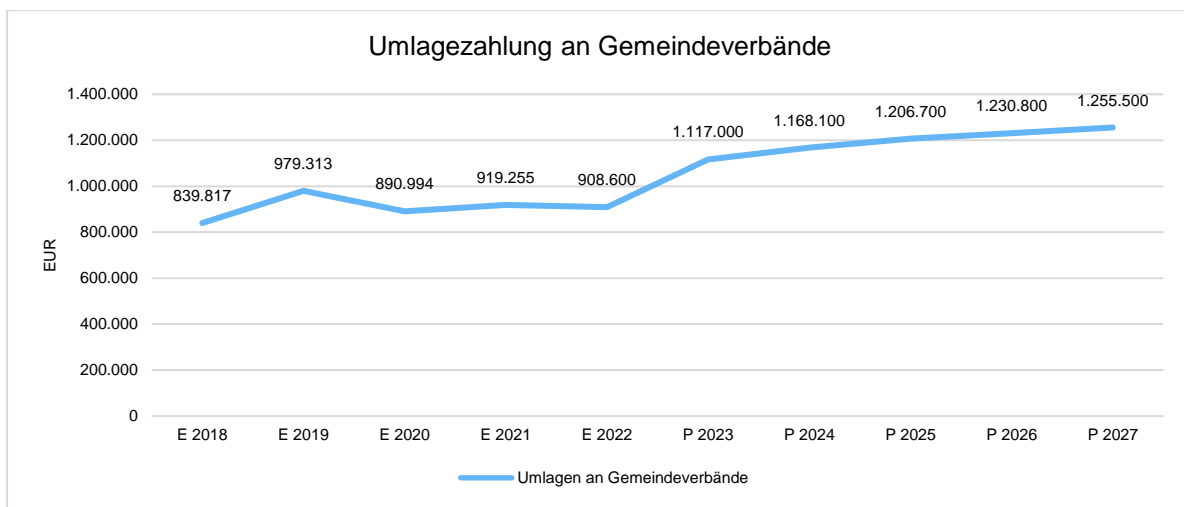


## Vorbericht zum Haushaltsplan 2024/2025 Ebertsheim

### Umlagen an Gemeindeverbände

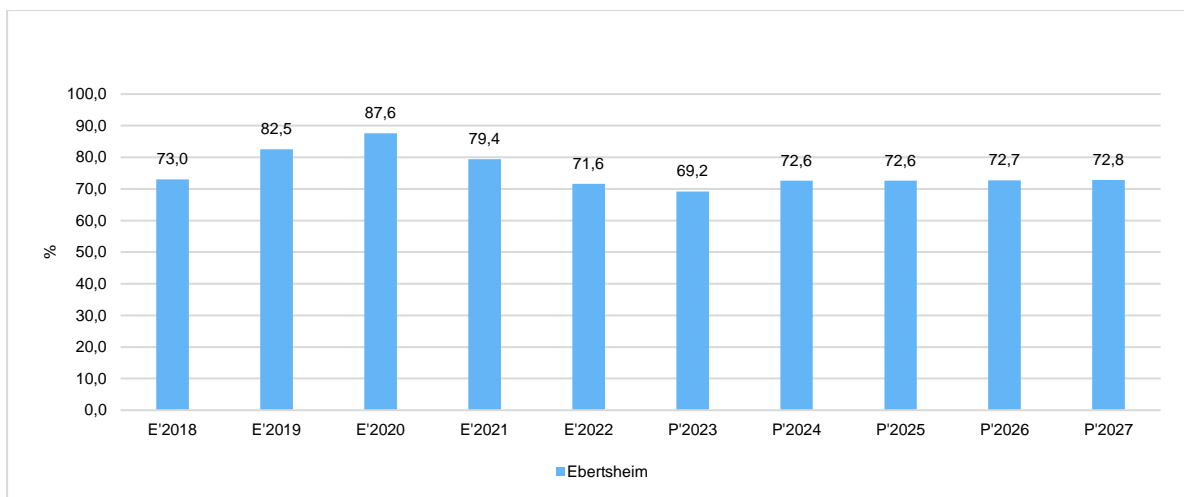
Gegenüber dem Vorjahresplan und in der langfristigen Entwicklung ergibt sich folgendes Bild:

	Plan 2023	Plan 2024	Abw. abs.	Plan 2025	Abw. abs.
Umlagen an Gemeindeverbände	1.117.000	1.168.100	51.100	1.206.700	38.600
544210 - Allgemeine Umlagen an Gemeindeverbände - Landkreise	615.700	661.800	46.100	675.600	13.800
544230 - Allgemeine Umlagen an Gemeindeverbände - Verbandsgemeinden	379.300	394.800	15.500	420.000	25.200
544240 - Sonderumlage für Schulen und Schulturnhallen	122.000	111.500	-10.500	111.100	-400



### Anteil der Umlagezahlung an den Erträgen aus Steuern und Schlüsselzuweisungen

Um die Belastung durch die Umlagezahlung an Gemeindeverbände objektiver beurteilen zu können, wird sie nachfolgend ins Verhältnis zu den Erträgen aus Steuern (ohne Ausgleichsleistungen) und Schlüsselzuweisungen gestellt. Die Kennzahl bringt zum Ausdruck, wieviel Prozent der Erträge aus Steuern und Schlüsselzuweisungen durch die Umlagezahlung wieder aufgezehrt werden.





#### 4.4 Sonstige laufende Aufwendungen

Unter die Position der sonstigen laufenden Aufwendungen fallen sämtliche Aufwendungen, die nicht einer der vorgehenden Positionen zugeordnet werden können.

Die Planung der sonstigen laufenden Aufwendungen beläuft sich im Haushaltsjahr 2024 auf 59.190 Euro. Es ergibt sich eine Veränderung gegenüber dem Vorjahr um 4.065 Euro. Die Planung im Haushaltsjahr 2025 beläuft sich auf 59.890 Euro. Es ergibt sich wiederum eine Veränderung gegenüber dem Vorjahr um 700 Euro.

	Erg. 2022	Plan 2023	Plan 2024	Plan 2025	Plan 2026	Plan 2027
Sonstige Personal- und Versorgungsaufwendungen	8.026,85	4.250	8.080	8.080	8.180	8.180
Aufwendungen für die Inanspruchnahme von Rechten und Diensten	4.725,40	22.585	21.620	12.320	5.820	5.820
Geschäftsaufwendungen	4.026,82	5.500	4.870	14.870	4.870	4.870
Aufwendungen für Beiträge, Versicherungen und Sonstiges	16.332,05	16.930	18.230	18.230	19.140	19.140
Verluste aus dem Abgang von Gegenständen des Anlagevermögens und des Umlaufvermögens, Wertminderungen des Umlaufvermögens, Einstellungen in Sonderposten, Zuführungen zu Rückstellungen	115.511,68*	0	0	0	0	0
Sonstige Steueraufwendungen	1.217,84	1.160	1.290	1.290	1.290	1.290
Sonstige laufende Aufwendungen der Verwaltungstätigkeit	3.868,41	4.700	5.100	5.100	5.100	5.100
<b>Sonstige laufende Aufwendungen</b>	<b>153.709,05</b>	<b>55.125</b>	<b>59.190</b>	<b>59.890</b>	<b>44.400</b>	<b>44.400</b>

\*Anmerkung: in diesem Betrag ist die Einstellung in den Sonderposten für Belastungen aus dem kommunalen Finanzausgleich in Höhe von 113.900 € enthalten.

#### 4.5 Zinsen und sonstige Finanzaufwendungen

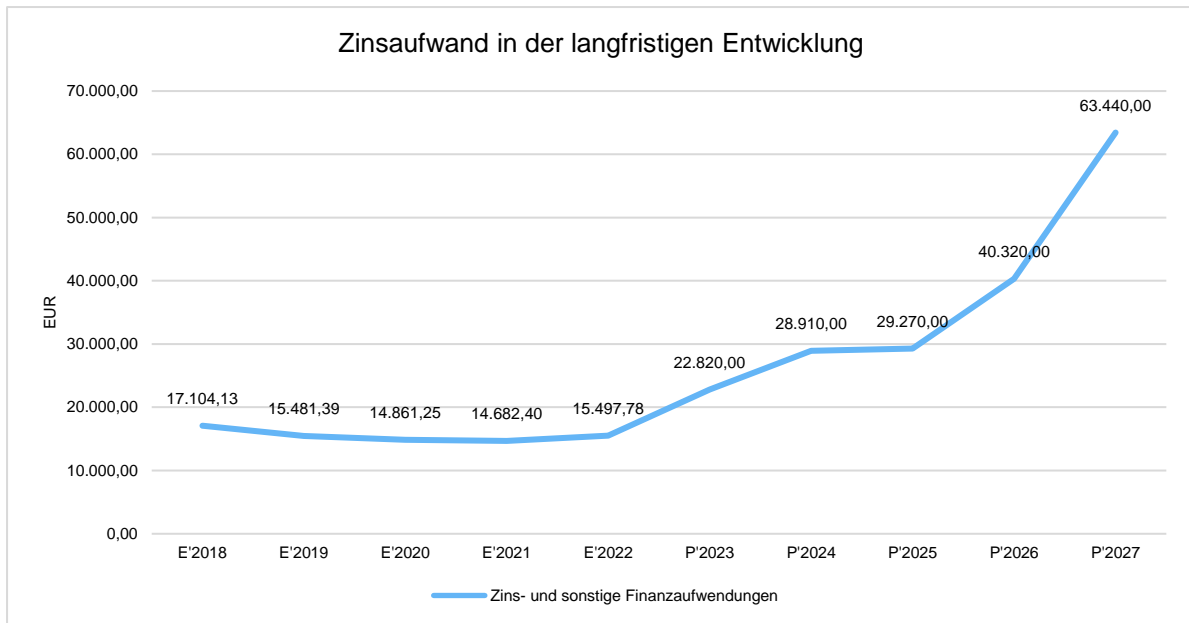
Die Planung der Zinsaufwendungen für Investitionskredite beläuft sich im Haushaltsjahr 2024 auf 26.910 Euro. Es ergibt sich eine Veränderung gegenüber dem Vorjahr um 4.090 Euro. Die Planung im Haushaltsjahr 2025 beläuft sich auf 27.270 Euro. Es ergibt sich wiederum eine Veränderung gegenüber dem Vorjahr um 360 Euro.

Die Entwicklung bei den Zinsen und den sonstigen Finanzaufwendungen stellt sich wie folgt dar:

	Plan 2023	Plan 2024	Abw. abs.	Plan 2025	Abw. abs.
Zinsaufwendungen und sonstige Finanzaufwendungen an den öffentlichen Bereich	0	2.000	2.000	2.000	0
Zinsaufwendungen und sonstige Finanzaufwendungen an den inländischen Geldmarkt	22.820	26.910	4.090	27.270	360
<b>Summe Zinsen und sonstige Finanzaufwendungen</b>	<b>22.820</b>	<b>28.910</b>	<b>6.090</b>	<b>29.270</b>	<b>360</b>



## Vorbericht zum Haushaltsplan 2024/2025 Ebertsheim





Vorbericht zum Haushaltsplan  
2024/2025 Ebertsheim

**Wesentliche Erträge und Aufwendungen im Ergebnishaushalt**

(Erträge grün, Aufwendungen rot):

	2024	2025
<b>Öffentlichkeitsarbeit, Veranstaltungen,...usw., Leistung 111301:</b>		
Konto 462900: Spenden für Feierlichkeiten in 2025 (1.255 Jahre Rodenbach und 1.260 Jahre Ebertsheim)	0 €	10.000 €
Konto 563900: Aufwendungen für Feierlichkeiten in 2025 (1.255 Jahre Rodenbach und 1.260 Jahre Ebertsheim)	0 €	10.000 €
<b>Kindertagesstätte, Leistung 365201:</b>		
Konto 414431: Personalkostenzuschüsse	892.600 €	934.600 €
Konto 414433: Umlage von der OG Mertesheim	25.000 €	25.000 €
Konto 441400: Beteiligung Essenskosten	38.000 €	38.000 €
Konto 529252: Kosten Reinigungsfirma	22.000 €	22.000 €
<b>Gemeindestraßen, Leistung 541001:</b>		
Konto 523211: Straßenoberflächenentwässerung; Die zum Jahresende 2021 bestehende Überdeckung aus den Jahren 1998 bis 2021 für das Versorgungsgebiet Grünstadt-Land von 1,585 Mio Euro wird den 16 Ortsgemeinden der ehem. VG Grünstadt-Land nach Auskunft der VG-Werke zurückgezahlt (Beschluss VG-Rat v. 16.11.23). Auf die OG Ebertsheim entfällt ein Betrag von 103.352,33 €. Die Rückzahlung erfolgt durch reduzierte Entgelte, die stetig angepasst werden, sodass der Betrag aus der Überdeckung über die Jahre abgetragen wird. Der VG-Rat hat in seiner Sitzung am 14.12.2023 abgelehnt, eine jährliche Spitzabrechnung rückwirkend ab dem Jahr 2022 auch für das Entsorgungsgebiet Grünstadt-Land einzuführen. Daher wurde für das Jahr 2023 noch 1 €/m <sup>2</sup> erhoben. Beschluss VG Rat am 25.1.24: Senkung des Entgeltsatzes auf 0,70 € ab dem Jahr 2023.	28.270 €	28.270 €
Konto 523381: Unterhaltung der Gemeindestraßen, Gehwege	7.000 €	7.000 €
Konto 523382: Unterhaltung der Straßenbeleuchtung	12.000 €	12.000 €
<b>Konzessionsabgaben, Leistung 541501:</b>		
Konto 462500 Konzessionsabgaben Strom und Gas	33.000 €	33.000 €
<b>Außengebietsentwässerung, Leistung 552011:</b>		
Konto 414420: Mögl. Förderung aus Wasserwirtschaftsmitteln von 90 % für die Erstellung eines Starkregen- u. Hochwasserschutzkonzepts	13.800 €	5.820 €
Konto 562510: Erstellung eines Starkregen- u. Hochwasserschutzkonzepts	15.800 €	6.500 €
<b>Friedhofs- und Bestattungswesen, Leistung 553001:</b>		
Konto 523110: Unterhaltung, in 2025 Restaurierung Ehrenmal (10.000 €)	4.000 €	14.000 €
<b>Konrad-Stiefenhöfer-Haus, Leistung 573122:</b>		
Konto 523110: Unterhaltung, in 2025 Anstrich Außenfassade (17.000 €)	1.000 €	18.000 €



Vorbericht zum Haushaltsplan  
2024/2025 Ebertsheim

	2024	2025
<b>Steuern und Umlagen, Leistung 611001:</b>		
Konto 401100: Grundsteuer A:	10.600 €	10.600 €
Erhöhung Hebesatz um 20% ab 1.1.24 auf 365 % (bisher 345 %), Mehreinnahmen hierdurch ca. 550 € (Grundlage sind die Messbescheide des Finanzamts)		
Konto 401200: Grundsteuer B:	215.000 €	215.000 €
Erhöhung Hebesatz um 220% ab 1.1.24 auf 685 % (bisher 465 %), Mehreinnahmen hierdurch ca. 71.200 € (Grundlage sind die Messbescheide des Finanzamts)		
Konto 401310: Gewerbesteuer lfd. Jahr:	388.000 €	388.000 €
Erhöhung Hebesatz um 50% ab 1.1.24 auf 475 % (bisher 425 %), Mehreinnahmen hierdurch ca. 44.600 €		
Konto 401321: Gewerbesteuernachzahlungen Vorjahre	77.000 €	77.000 €
Konto 402100: Gemeindeanteil an der Einkommensteuer	771.200 €	824.000 €
Konto 402200: Gemeindeanteil an der Umsatzsteuer	27.600 €	28.800 €
Konto 403300: Hundesteuer	9.800 €	9.800 €
Konto 405210: Familienleistungsausgleich	80.900 €	86.500 €
Konto 411110: Schlüssezuweisung A	72.400 €	72.400 €
Konto 411120: Schlüsselzuweisung B (nicht umlagepflichtig)	36.300 €	36.300 €
Konto 543100: Gewerbesteuerumlage	35.000 €	35.000 €
Konto 544210: Kreisumlage (geschätzte Erhöhung auf 45,6 %)	661.800 €	675.600 €
Konto 544230: VG-Umlage (2024: 27,20 %, Erhöhung um + 0,34 % im Vergleich zu 2023 mit 26,86 %)	394.800 €	420.000 €
Konto 544240: Schulumlage (2024: 8,46%, Reduzierung um - 0,18 % im Vergleich zu 2023 mit 8,64%)	111.500 €	111.100 €
<b>Zinsen Darlehen, Leistung 612201:</b>		
versch. Konten: Zinsen für 8 Darlehen	26.910 €	25.520 €



## 5 Kennzahlen des Ergebnis- und Finanzhaushaltes

Maßgeblich im Rahmen des Jahresergebnisses sind das ordentliche Ergebnis sowie das Finanzergebnis.

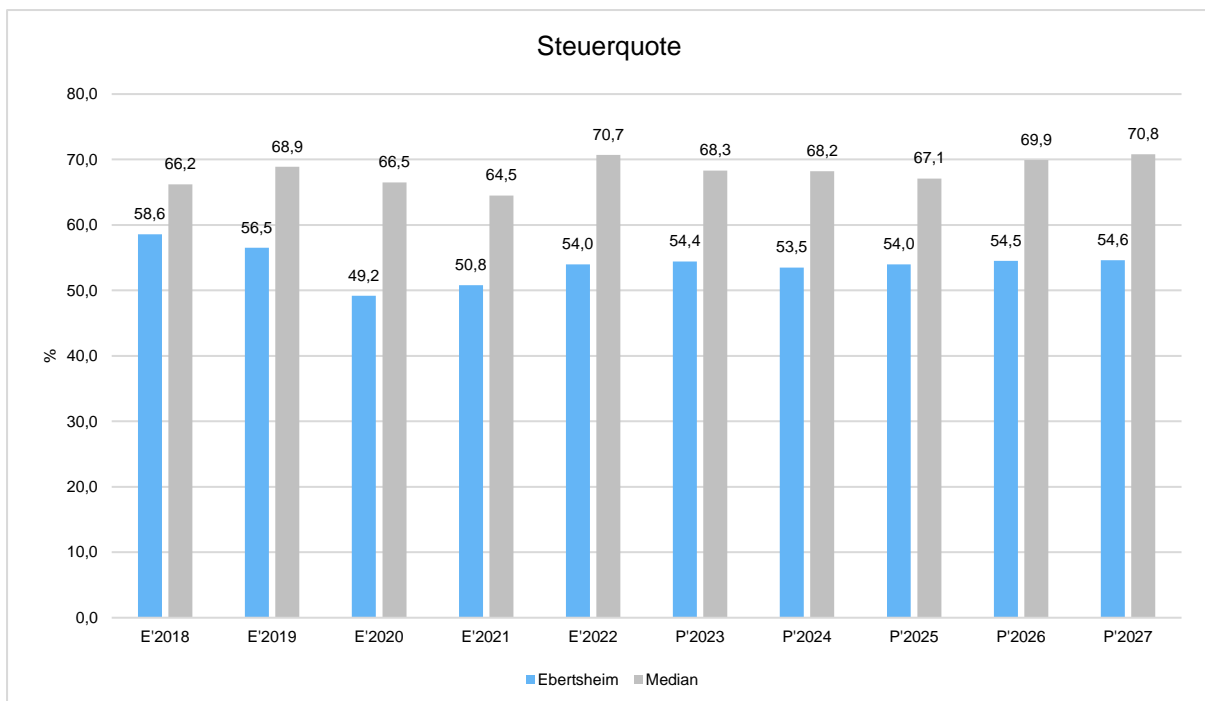
Nachfolgend werden hierzu die Entwicklungen anhand von Kennzahlen verdeutlicht. **Der als grauer Balken angeführte Median bezieht sich auf den Vergleich mit den anderen Ortsgemeinden der Verbandsgemeinde Leiningerland.**

### 5.1 Kennzahlen zum kommunalen Steueraufkommen

#### Steuerquote

Um die örtliche Steuerertragskraft einordnen zu können, bietet sich die Betrachtung der Steuerquote an, die den prozentualen Anteil der Steuererträge an den laufenden Erträgen aus Verwaltungstätigkeit insgesamt abbildet. Die Gewerbesteuerumlage wird sowohl bei den laufenden Erträgen aus Verwaltungstätigkeit als auch bei der Ermittlung der Steuererträge abgezogen.

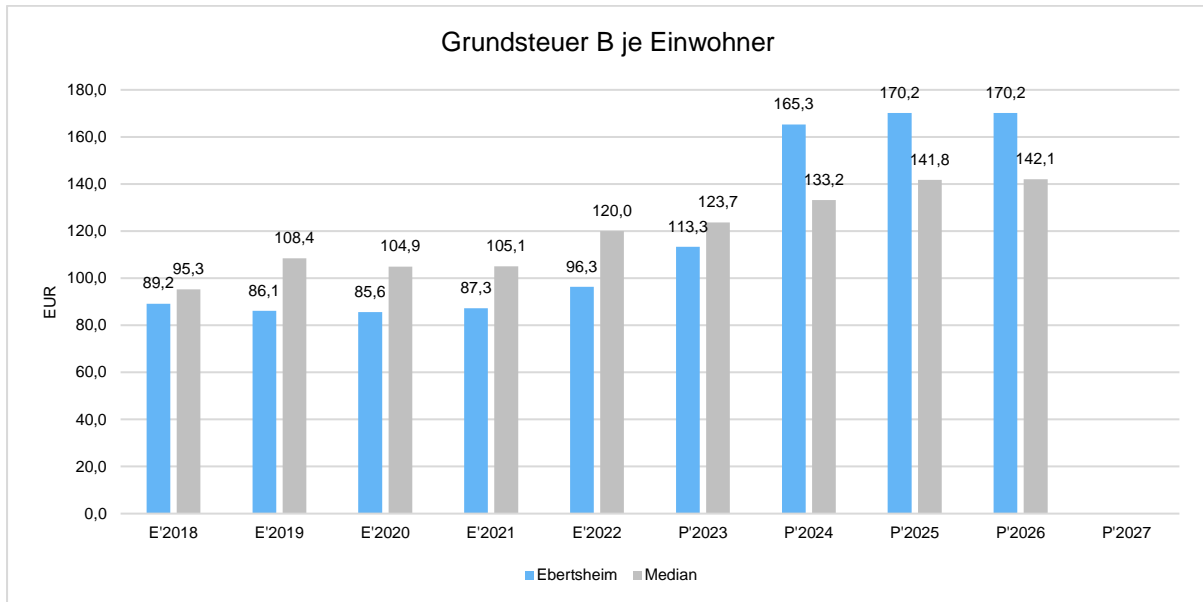
Eine hohe Steuerquote spricht für eine größere Unabhängigkeit von staatlichen Transferleistungen im Wege des Finanzausgleichs und ist insofern positiv zu werten.





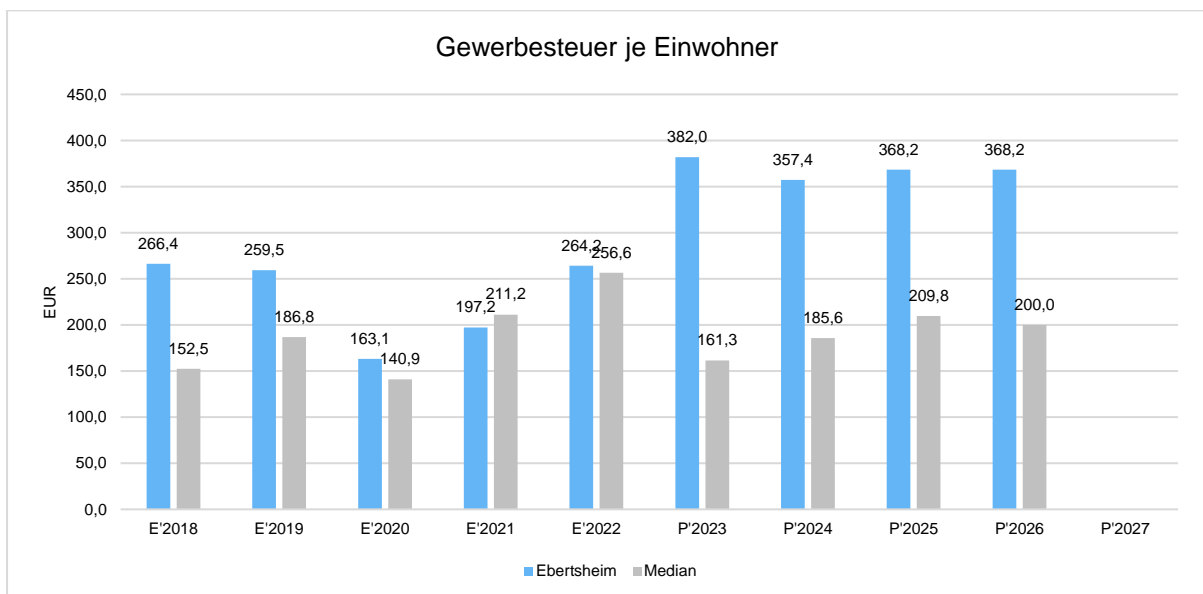
### Grundsteuer B je Einwohner

Die Grundsteuer B ist eine konstante Steuerart. Nachfolgend wird das Steueraufkommen in Relation zur Einwohnerzahl abgebildet:



### Gewerbsteuer je Einwohner

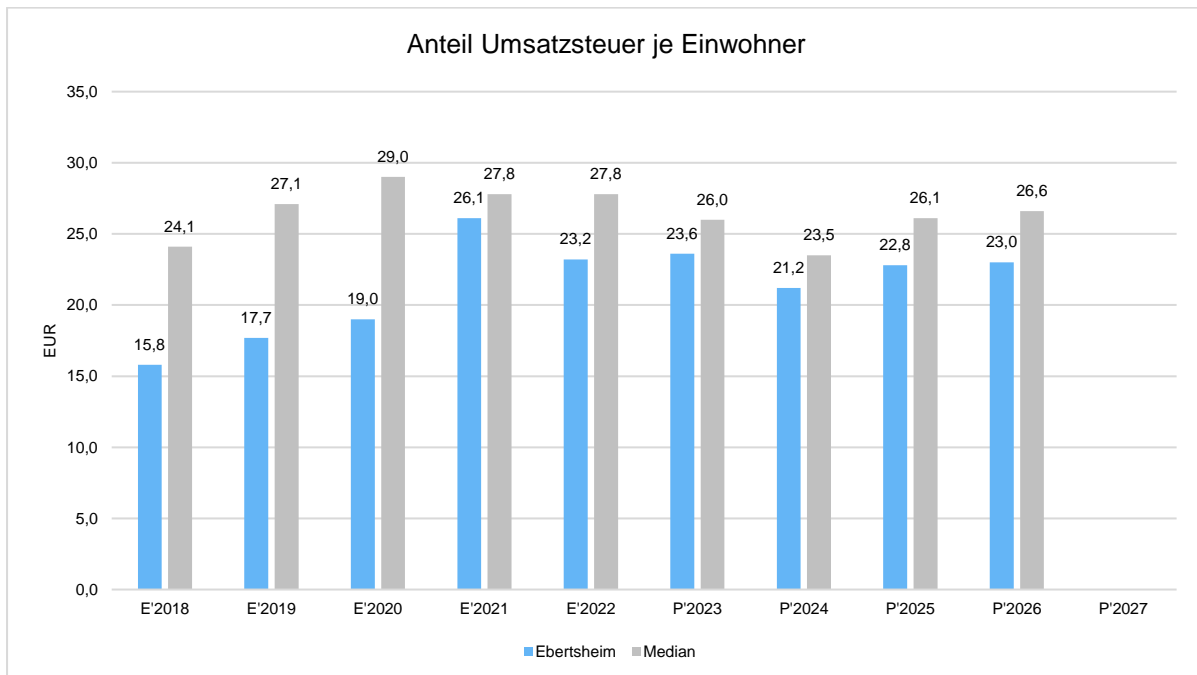
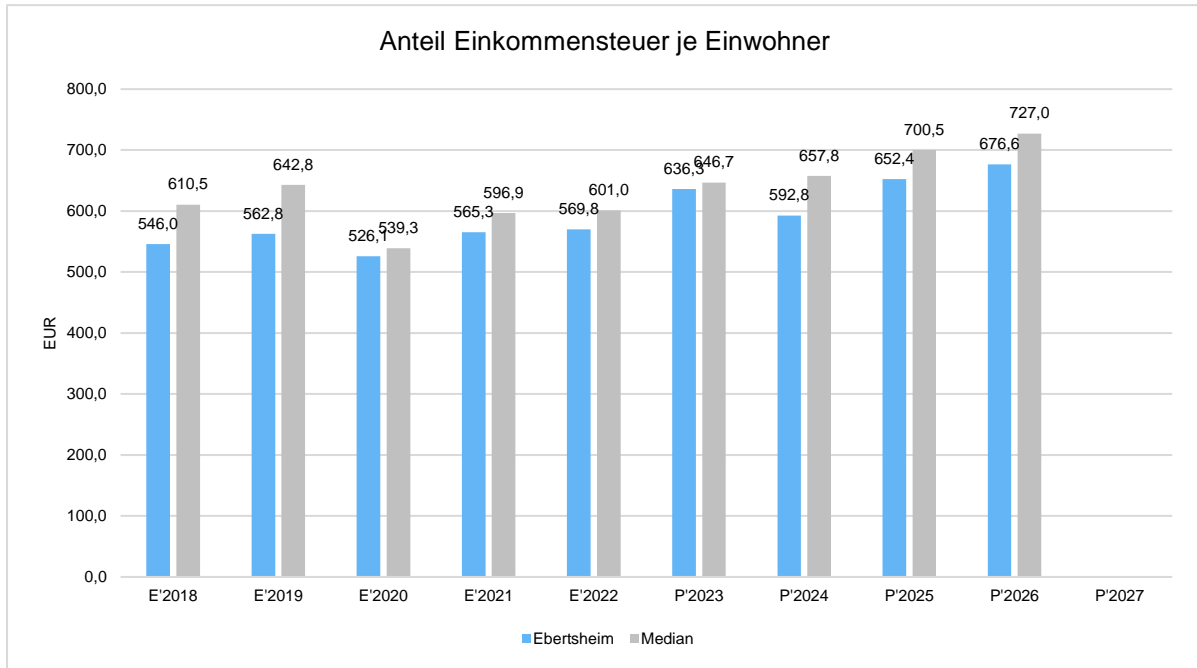
Die Gewerbesteuer wird nachfolgend ebenfalls in Relation zur Einwohnerzahl abgebildet. Im Vergleich zur Grundsteuer B ist die Gewerbesteuer stärkeren Schwankungen aufgrund der konjunkturellen Einflüsse ausgesetzt:





## Gemeinschaftssteuern

Die Gemeinschaftssteuern, bestehend aus der Beteiligung am Aufkommen der Umsatz- und Einkommensteuer, bilden eine weitere wichtige Ertrags Säule des kommunalen Haushaltes. Nachfolgend wird auch hier das Aufkommen jeweils einwohnerbezogen dargestellt:





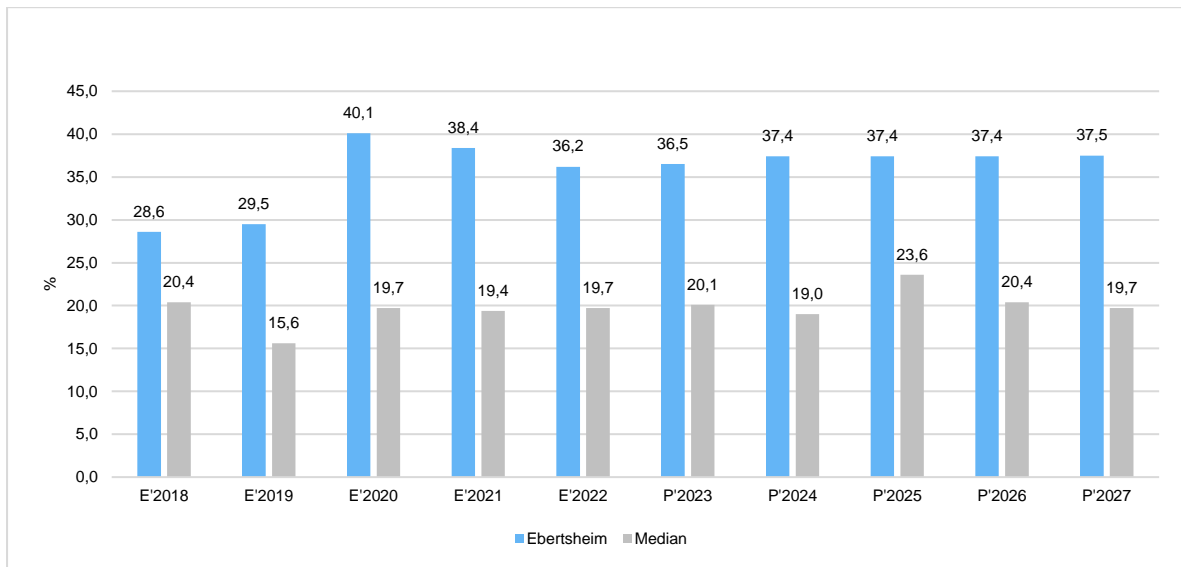


## Zuwendungsquote

Die Zuwendungsquote zeigt auf, wie hoch die Abhängigkeit von Zuweisungen und Zuschüssen ist.

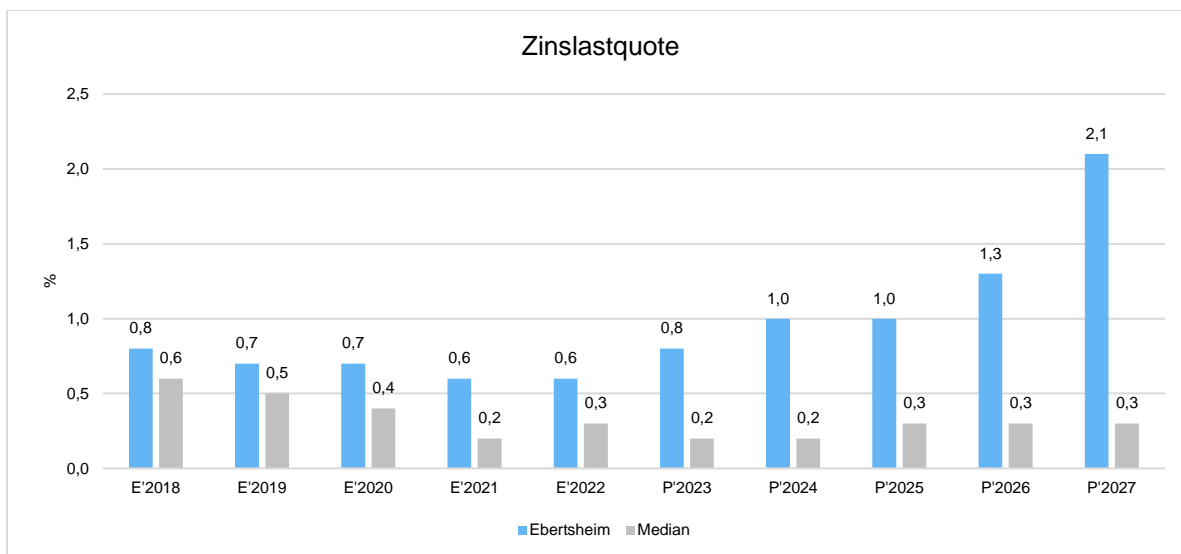
Sie errechnet sich als prozentualer Anteil der Erträge aus Zuweisungen und Zuschüssen (ohne allgemeine Umlagen und Erträge aus der Leistungsbeteiligung des Bundes) von den laufenden Erträgen aus Verwaltungstätigkeit insgesamt.

Die Zuwendungsquote korrespondiert mit der oben bereits dargestellten Steuerquote.



## Zinslastquote

Die Zinslastquote bildet das Verhältnis der Zins- und sonstigen Finanzaufwendungen zu den laufenden Aufwendungen aus Verwaltungstätigkeit ab. Sie zeigt auf, wie hoch die Belastung des Haushaltes durch Zinsaufwendungen ist.

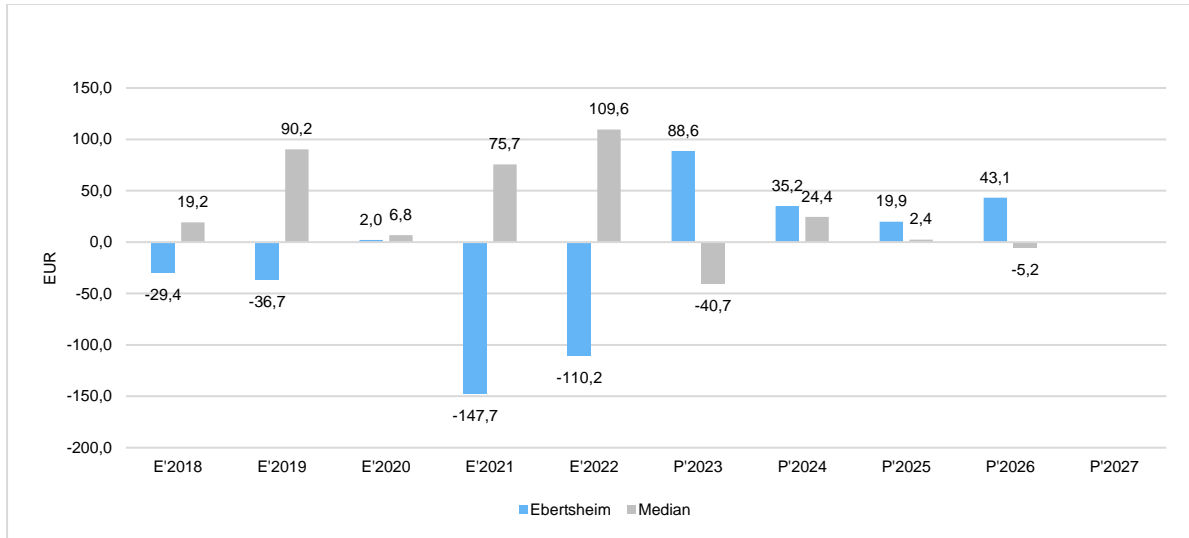




## 5.2 Kennzahl zum ordentlichen Ergebnis je Einwohner

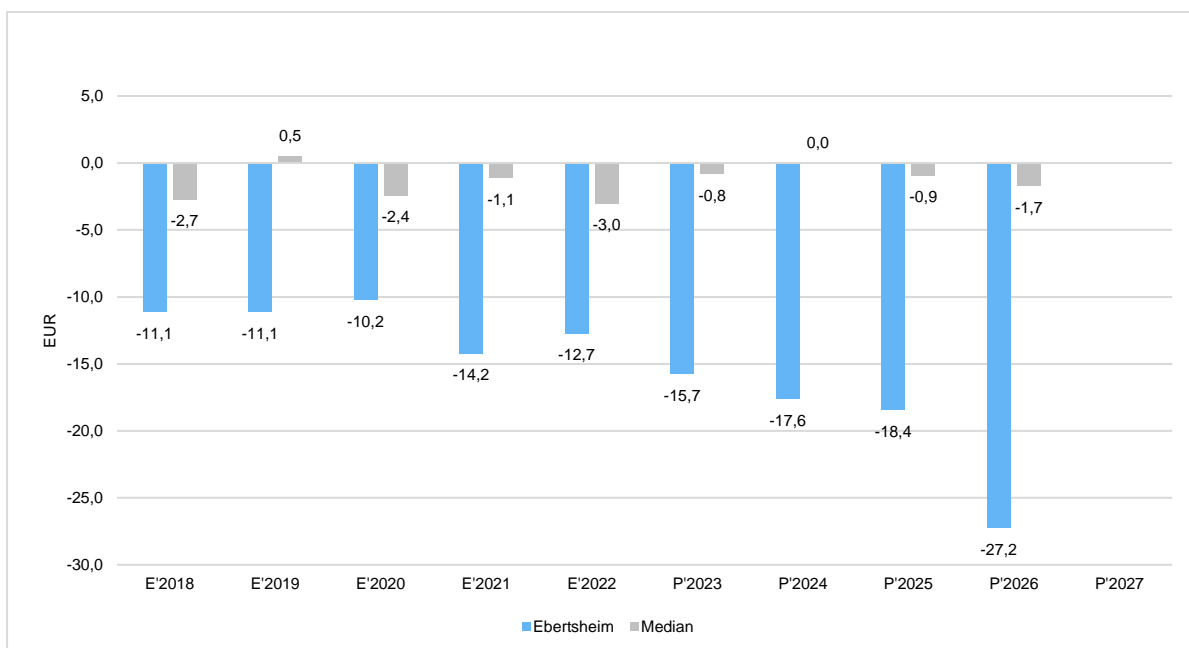
Die Kennzahl stellt das laufende Ergebnis aus Verwaltungstätigkeit (Saldo zwischen laufenden Erträgen und laufenden Aufwendungen, E16) ins Verhältnis zur Einwohnerzahl. Hierbei fließen das Finanzergebnis sowie das außerordentliche Ergebnis nicht ein.

Die Kennzahl bringt zum Ausdruck, welches Pro-Kopf-Ergebnis aus dem laufenden Verwaltungsbetrieb heraus erwirtschaftet wird.



## 5.3 Kennzahl zum Finanzergebnis je Einwohner

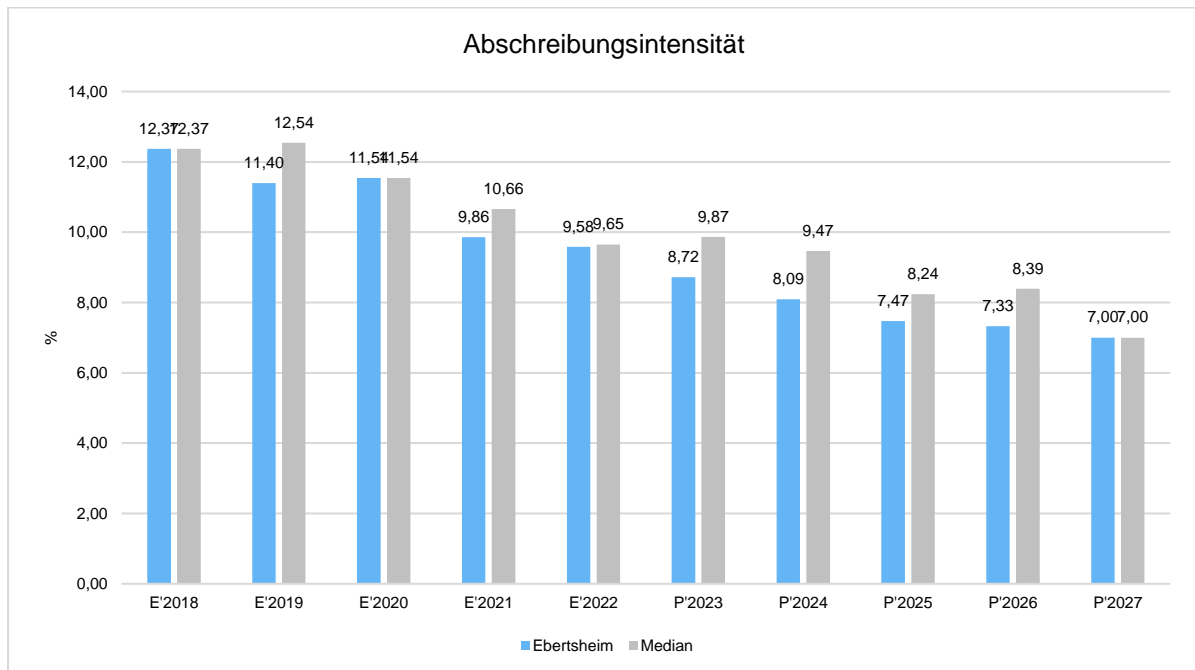
Die Kennzahl stellt ausschließlich das Finanzergebnis (E19), d. h. Saldo zwischen Aufwendungen und Erträge aus Finanzierungstätigkeit (z. B. Zinsaufwand und -erträge) ins Verhältnis der Einwohnerzahl.





## 5.4 Kennzahl zur Abschreibungsintensität

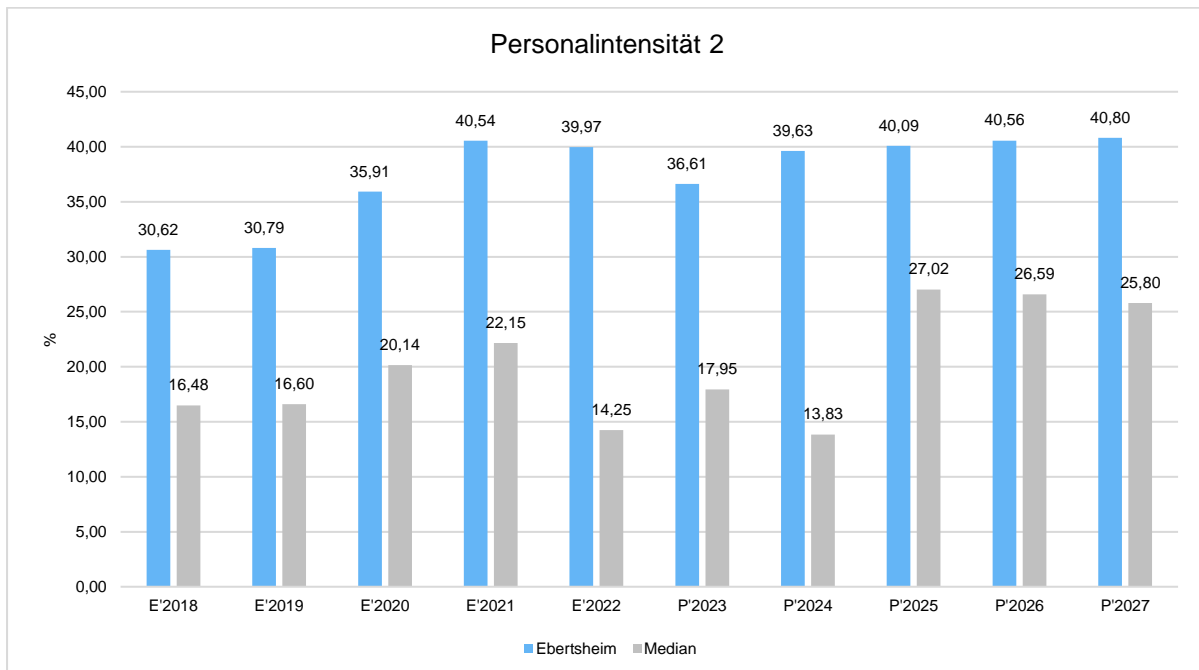
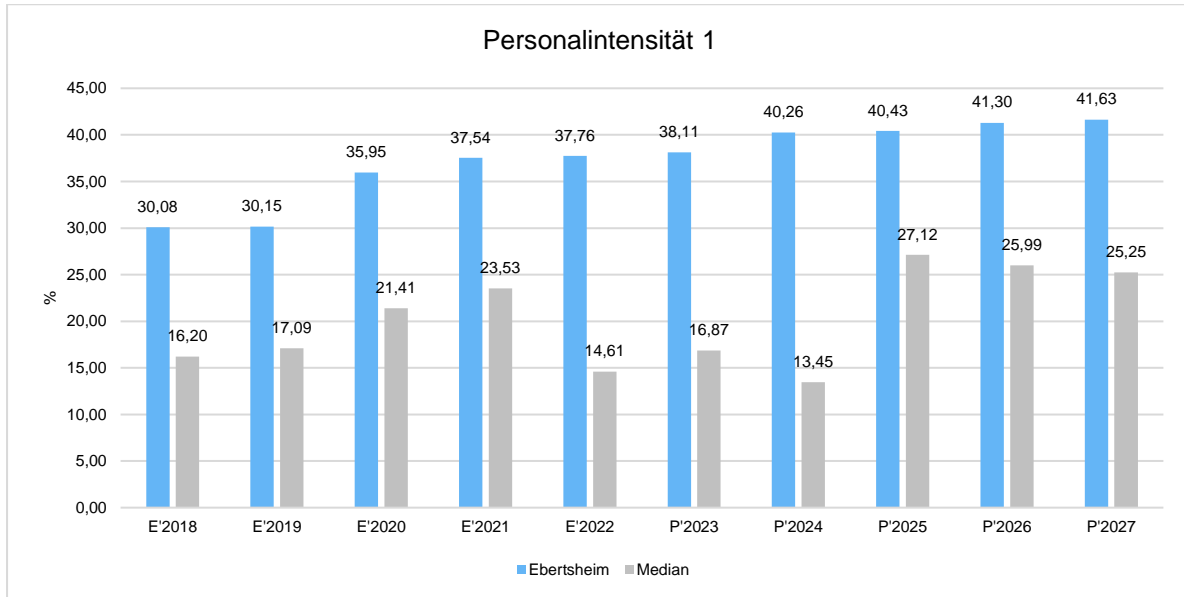
Die Abschreibungsintensität gibt an, welchen Teil die bilanziellen Abschreibungen auf das Anlagevermögen an den gesamten Aufwendungen ausmachen. Hierbei ist zu beachten, dass eine geringe Abschreibungsquote auch bedeuten kann, dass das öffentliche Vermögen bereits größtenteils abgeschrieben ist und das "alte" Anlagevermögen nicht durch neue Anlagen ersetzt wurde. Entsprechend kann es sein, dass eine niedrige Abschreibungsquote einen Hinweis darauf gibt, dass das öffentliche Vermögen überaltert ist.





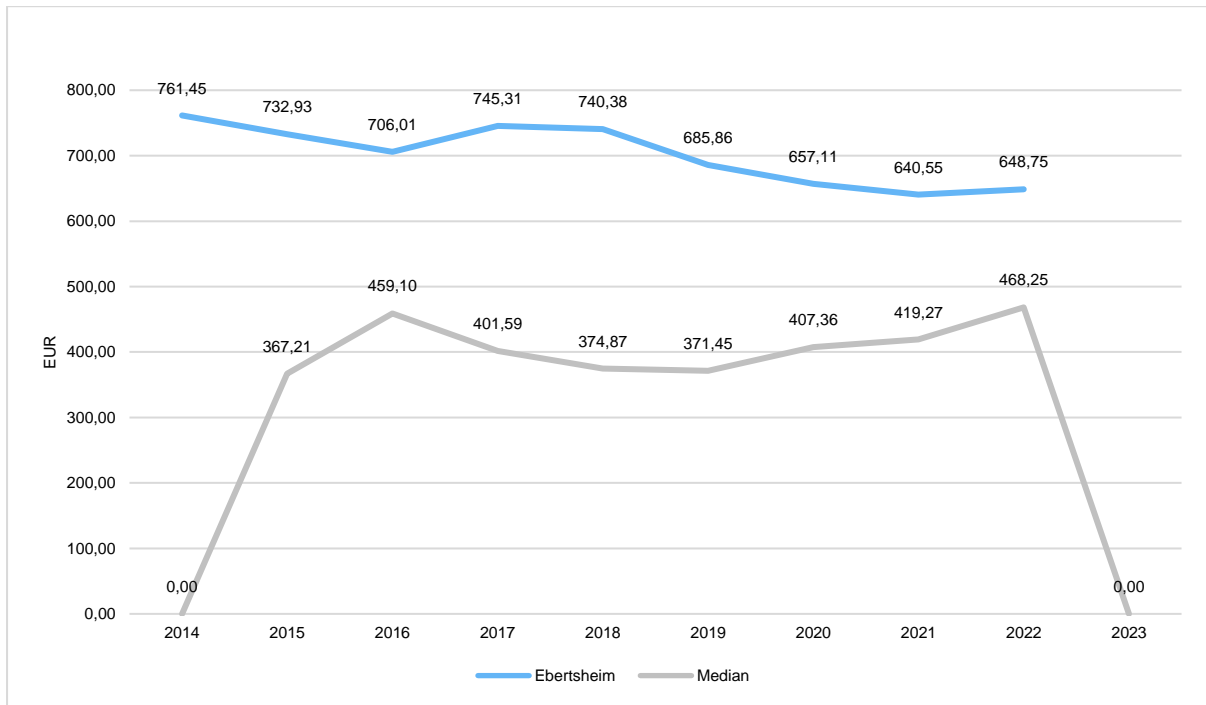
## 5.5 Kennzahl zur Personalintensität

Die Personalintensität 1 (auch Personalaufwandsquote genannt) gibt an, welchen Anteil die Personal- und Versorgungsaufwendungen an den laufenden Aufwendungen aus Verwaltungstätigkeit ausmachen. Die Kennzahl gibt Auskunft darüber, in welchem Umfang Mittel für Personalaufwendungen gebunden sind und anderweitig nicht zur Verfügung stehen. Die Personalintensität 2 setzt die Personal- und Versorgungsaufwendungen ins Verhältnis zu den laufenden Erträgen aus Verwaltungstätigkeit.





## 5.6 Pro-Kopf-Verschuldung





## 6 Finanzhaushalt

### 6.1 Finanzhaushalt

Der Finanzhaushalt erfasst alle zahlungswirksamen Vorgänge (Ein- und Auszahlungen) und ist das Steuerinstrument für das Finanzmanagement.

	Erg. 2022	Plan 2023	Plan 2024	Plan 2025	Plan 2026	Plan 2027
F1 - Steuern und ähnliche Abgaben	1.362.958,98	1.567.400	1.580.100	1.639.700	1.672.300	1.706.700
F2 - Zuwendungen, allgemeine Umlagen und sonstige Transfereinzahlungen	987.181,12	986.400	1.040.660	1.074.360	1.091.460	1.116.140
F3 - Einzahlungen der sozialen Sicherung	--	--	--	--	--	--
F4 - Öffentlich-rechtliche Leistungsentgelte	15.115,27	14.250	11.930	11.930	11.930	11.930
F5 - Privatrechtliche Leistungsentgelte	28.863,11	34.765	42.845	42.845	42.845	42.845
F6 - Kostenerstattungen und Kostenumlagen	12.536,24	12.730	18.925	11.925	11.925	11.925
F7 - Sonstige laufende Einzahlungen	38.902,01	33.000	33.000	43.000	33.000	33.000
<b>F8 - Summe der laufenden Einzahlungen aus Verwaltungstätigkeit</b>	<b>2.445.556,73</b>	<b>2.648.545</b>	<b>2.727.460</b>	<b>2.823.760</b>	<b>2.863.460</b>	<b>2.922.540</b>
F9 - Personal- und Versorgungsauszahlungen	978.658,70	1.036.180	1.159.290	1.204.540	1.233.740	1.264.390
F10 - Auszahlungen für Sach- und Dienstleistungen	244.472,25	233.690	216.970	242.870	216.770	217.670
F11 - nicht besetzt						
F12 - Zuwendungen, Umlagen und sonstige Transferauszahlungen	956.527,27	1.165.600	1.210.700	1.249.300	1.273.400	1.298.100
F13 - Auszahlungen der sozialen Sicherung	--	--	--	--	--	--
F14 - Sonstige laufende Auszahlungen	38.254,10	55.125	59.190	59.890	44.400	44.400
<b>F15 - Summe der laufenden Auszahlungen aus Verwaltungstätigkeit</b>	<b>2.217.912,32</b>	<b>2.490.595</b>	<b>2.646.150</b>	<b>2.756.600</b>	<b>2.768.310</b>	<b>2.824.560</b>
<b>F16 - Saldo der laufenden Ein- und Auszahlungen aus Verwaltungstätigkeit</b>	<b>227.644,41</b>	<b>157.950</b>	<b>81.310</b>	<b>67.160</b>	<b>95.150</b>	<b>97.980</b>
F17 - Zinseinzahlungen und sonstige Finanzeinzahlungen	-4.713,00	3.000	6.000	6.000	6.000	6.000
F18 - Zinsauszahlungen und sonstige Finanzauszahlungen	16.127,98	22.820	28.910	29.270	40.320	63.440
<b>F19 - Saldo der Zins- und sonstigen Finanzein- und -auszahlungen</b>	<b>-20.840,98</b>	<b>-19.820</b>	<b>-22.910</b>	<b>-23.270</b>	<b>-34.320</b>	<b>-57.440</b>
<b>F20 - Saldo der ordentlichen Ein- und Auszahlungen</b>	<b>206.803,43</b>	<b>138.130</b>	<b>58.400</b>	<b>43.890</b>	<b>60.830</b>	<b>40.540</b>
<b>F21 - Saldo der außerordentlichen Ein- und Auszahlungen</b>	<b>-23,79</b>	<b>-600</b>	<b>-50</b>	<b>-50</b>	<b>-50</b>	<b>-50</b>
F21a - Außerordentliche Einzahlungen	--	--	--	--	--	--
F21b - Außerordentliche Auszahlungen	23,79	600	50	50	50	50
<b>F22 - Saldo der Ein- und Auszahlungen aus internen Leistungsbeziehungen</b>	<b>0,00</b>	<b>0</b>	<b>0</b>	<b>0</b>	<b>0</b>	<b>0</b>
F22a - Einzahlungen aus internen Leistungsbeziehungen	7.008,37	109.600	118.600	118.600	118.600	118.600
F22b - Auszahlungen aus internen Leistungsbeziehungen	7.008,37	109.600	118.600	118.600	118.600	118.600



Vorbericht zum Haushaltsplan  
2024/2025 Ebertsheim

	Erg. 2022	Plan 2023	Plan 2024	Plan 2025	Plan 2026	Plan 2027
<b>F23 - Saldo der ordentlichen und außerordentlichen Ein- und Auszahlungen</b>	<b>206.779,64</b>	<b>137.530</b>	<b>58.350</b>	<b>43.840</b>	<b>60.780</b>	<b>40.490</b>
F24 - Einzahlungen aus Investitionszuwendungen	42.102,70	31.000	92.000	84.500	0	0
F25 - Einzahlungen aus Beiträgen und ähnlichen Entgelten, sonstige Sonderposten	36.151,58	25.500	8.500	8.500	8.500	8.500
F26 - Sonstige Investitionseinzahlungen	0,00	0	0	0	0	0
<b>F27 - Summe der Einzahlungen aus Investitionstätigkeit</b>	<b>78.254,28</b>	<b>56.500</b>	<b>100.500</b>	<b>93.000</b>	<b>8.500</b>	<b>8.500</b>
F28 - Auszahlungen für immaterielle Vermögensgegenstände	--	9.000	--	--	--	--
F29 - Auszahlungen für Sachanlagen	104.872,16	285.000	367.800	634.800	1.004.800	1.504.800
F30 - Auszahlungen für Finanzanlagen	--	--	--	--	--	--
F31 - Sonstige Investitionsauszahlungen	--	--	--	--	--	--
<b>F32 - Summe der Auszahlungen aus Investitionstätigkeit</b>	<b>104.872,16</b>	<b>294.000</b>	<b>367.800</b>	<b>634.800</b>	<b>1.004.800</b>	<b>1.504.800</b>
<b>F33 - Saldo der Ein- und Auszahlungen aus Investitionstätigkeit</b>	<b>-26.617,88</b>	<b>-237.500</b>	<b>-267.300</b>	<b>-541.800</b>	<b>-996.300</b>	<b>-1.496.300</b>
<b>F34 - Finanzmittelüberschuss / Finanzmittelfehlbetrag</b>	<b>180.161,76</b>	<b>-99.970</b>	<b>-208.950</b>	<b>-497.960</b>	<b>-935.520</b>	<b>-1.455.810</b>
F35 - Aufnahme von Investitionskrediten	96.000,00	237.500	267.300	541.800	996.300	1.496.300
F36 - Tilgung von Investitionskrediten	60.987,49	62.490	51.220	43.420	52.160	62.740
<b>F37 - Saldo der Ein- und Auszahlungen aus Investitionskrediten</b>	<b>35.012,51</b>	<b>175.010</b>	<b>216.080</b>	<b>498.380</b>	<b>944.140</b>	<b>1.433.560</b>
F38a - Einzahlungen Forderungen Einheitskasse	--	--	--	--	--	--
F38b - Auszahlungen Forderungen Einheitskasse	0,00	--	--	--	--	--
F38c - Einzahlungen aus durchlaufenden Geldern	--	--	--	--	--	--
F38d - Auszahlungen aus durchlaufenden Geldern	--	--	--	--	--	--
F38 - Veränderung der Forderungen gegenüber der Verbandsgemeinde im Rahmen der Einheitskasse	0,00	--	--	--	--	--
F39a - Einzahlungen Verbindlichkeiten Einheitskasse	--	0	0	0	0	22.250
F39b - Auszahlungen Verbindlichkeiten Einheitskasse	215.174,27	75.040	7.130	420	8.620	0
<b>F39 - Veränderung der Verbindlichkeiten gegenüber der Verbandsgemeinde im Rahmen der Einheitskasse</b>	<b>-215.174,27</b>	<b>-75.040</b>	<b>-7.130</b>	<b>-420</b>	<b>-8.620</b>	<b>22.250</b>
<b>F40 - Saldo der Ein- und Auszahlungen aus Finanzierungstätigkeit</b>	<b>-180.161,76</b>	<b>99.970</b>	<b>208.950</b>	<b>497.960</b>	<b>935.520</b>	<b>1.455.810</b>
F41a - Einzahlungen durchlaufende Gelder	--	--	--	--	--	--
F41b - Auszahlungen durchlaufende Gelder	--	--	--	--	--	--
<b>F41 - Saldo der durchlaufenden Gelder</b>	<b>--</b>	<b>--</b>	<b>--</b>	<b>--</b>	<b>--</b>	<b>--</b>
<b>F42 - Verwendung Finanzmittelüberschuss / Deckung Finanzmittelfehlbetrag</b>	<b>-180.161,76</b>	<b>99.970</b>	<b>208.950</b>	<b>497.960</b>	<b>935.520</b>	<b>1.455.810</b>



Vorbericht zum Haushaltsplan  
2024/2025 Ebertsheim

	Erg. 2022	Plan 2023	Plan 2024	Plan 2025	Plan 2026	Plan 2027
F43 - Veränderung der liquiden Mittel (einschl. durchlaufende Gelder)	0,00	--	--	--	--	--
<b>F44 - nachrichtlich: Ausgleich Finanzhaushalt (F23 - F36)</b>	<b>145.792,15</b>	<b>75.040</b>	<b>-13.521,78</b>	<b>-20.231,78</b>	<b>-12.031,78</b>	<b>-42.901,78</b>
F45 - nachrichtlich: Mindest-Rückführungsbeitrag gemäß Tilgungsplan	--	--	-20.651,78	-20.651,78	-20.651,78	-20.651,78

## 6.2 Investitionstätigkeit

Nachfolgend wird die Zusammensetzung der investiven Ein- und Auszahlungen im mittelfristigen Betrachtungszeitraum abgebildet:

### Ein- und Auszahlungen aus Investitionstätigkeit

	Erg. 2022	Plan 2023	Plan 2024	Plan 2025	Plan 2026	Plan 2027
Investitionszuwendungen	42.102,70	31.000	92.000	84.500	0	0
681420 - Investitionszuwendungen von dem Land	5.185,78	0	--	--	--	--
681742 - Anzahlungen auf Sonderposten zum Anlagevermögen vom Land	35.845,92	30.000	92.000	84.500	0	0
681790 - Anzahlungen auf Sonderposten zum Anlagevermögen von übrigen Bereichen	1.071,00	1.000	--	--	--	--
Beiträge und ähnliche Entgelte	36.151,58	25.500	8.500	8.500	8.500	8.500
682590 - Beiträge und ähnliche Entgelte - vom sonstigen privaten Bereich	--	18.000	--	--	--	--
682700 - Grabnutzungsentgelte	10.567,58	7.500	8.500	8.500	8.500	8.500
682750 - Anzahlungen für Beiträge - vom privaten Bereich	25.584,00	--	--	--	--	--
<b>Einzahlungen aus Investitionstätigkeit gesamt</b>	<b>78.254,28</b>	<b>56.500</b>	<b>100.500</b>	<b>93.000</b>	<b>8.500</b>	<b>8.500</b>
Auszahlungen für immaterielle Vermögensgegenstände	--	9.000	--	--	--	--
784200 - Auszahlungen für Investitionszuschüsse Nutzungsberechtigter	--	9.000	--	--	--	--
Auszahlungen für Sachanlagen	104.872,16	285.000	367.800	634.800	1.004.800	1.504.800
785100 - Auszahlungen für unbebaute Grundstücke und grundstücksgleiche Rechte	2.472,87	0	--	--	--	--
785310 - Auszahlungen für Infrastrukturvermögen, einschließlich Grundstücke und grundstücksgleiche Rechte, Erwerb von Grund und Boden	75.748,33	21.000	--	--	--	--
785600 - Auszahlungen für Fahrzeuge, Maschinen und technische Anlagen	--	63.000	500	500	500	500
785710 - Auszahlungen für bewegliche Sachen des Anlagevermögens oberhalb der Wertgrenze i.H.v. 410,00 Euro	1.071,00	14.000	9.500	2.000	2.000	2.000





Vorbericht zum Haushaltsplan  
2024/2025 Ebertsheim

---

	Erg. 2022	Plan 2023	Plan 2024	Plan 2025	Plan 2026	Plan 2027
785720 - Auszahlungen für bewegliche Sachen des Anlagevermögens unterhalb der Wertgrenze i.H.v. 410,00 Euro	1.463,75	3.000	2.800	2.300	2.300	2.300
785930 - Auszahlungen für Anlagen im Bau und für geleistete Anzahlungen, Auszahlungen für Baumaßnahmen	24.116,21	184.000	355.000	630.000	1.000.000	1.500.000
<b>Auszahlungen aus Investitionstätigkeit gesamt</b>	<b>104.872,16</b>	<b>294.000</b>	<b>367.800</b>	<b>634.800</b>	<b>1.004.800</b>	<b>1.504.800</b>
<b>Saldo aus Investitionstätigkeit</b>	<b>-26.617,88</b>	<b>-237.500</b>	<b>-267.300</b>	<b>-541.800</b>	<b>-996.300</b>	<b>-1.496.300</b>



## Geplante Investitionen in den Jahren 2024 und 2025:

Auszahlungen rot / Einzahlungen grün

Maßnahme	Kurzbeschreibung	2024	2025
<b>Bauhof, Leistung 114301</b>			
39	Erwerb und Verkauf Maschinen; Eventualposition	1.000,00 €	1.000,00 €
54	Bewegliches Vermögen unter 410 €: Eventualposition	300,00 €	300,00 €
<b>Kindertagesstätte, Leistung 365201</b>			
31	Bewegliches Vermögen über 410 €: für Standort Ebertsheim: 17 Stühle und 7 Fußstüzbänkchen, für Standort Mertesheim: Tischgruppe mit 6 Stühlen	3.500,00 €	1.000,00 €
54	Bewegliches Vermögen unter 410 €: sh. auch Anschaffungen bei Maßn. 31	1.500,00 €	1.000,00 €
62	Erweiterung der Kita: erste Planungskosten und für Container	200.000,00 €	500.000,00 €
<b>Gemeindestraßen, Leistung 541001</b>			
55	Sanierung Brücke in der Hauptstraße (Restkosten)	20.000,00 €	0,00 €
55	Restl. Abruf aus dem Investitionsstock	14.000,00 €	0,00 €
56	Neubau Bushaltestelle: Planungskosten	15.000,00 €	0,00 €
<b>Kommunale Parkplätze und Parkbuchten, Leistung 546101</b>			
59	Gestaltung eines Dorfhofes in der Hauptstr. 5a	120.000,00 €	130.000,00 €
59	Mögl. Förderung 65 % (162.500 €)	78.000,00 €	84.500,00 €
<b>Öffentliches Grün, Landschaftsbau, Leistung 551001</b>			
54	Bewegliches Vermögen unter 410 €: Eventualposition	500,00 €	500,00 €
<b>Friedhofs- und Bestattungswesen, Leistung 553001</b>			
2	Grabnutzungsentgelte	8.500,00 €	8.500,00 €
31	Bewegliches Vermögen über 410 €: Eventualposition	1.000,00 €	1.000,00 €
<b>Wochenmärkte, Jahrmärkte, usw., Leistung 573111</b>			
31	Bewegliches Vermögen über 410 €: Errichtung Stromverteilerkasten auf dem Kerweplatz	5.000,00 €	0,00 €

<b>Investitionseinzahlungen gesamt:</b>	<b>100.500,00 €</b>	<b>93.000,00 €</b>
<b>Investitionsauszahlungen gesamt:</b>	<b>367.800,00 €</b>	<b>634.800,00 €</b>
<b>Defizit:</b>	<b>-267.300,00 €</b>	<b>-541.800,00 €</b>

Es entstehen in beiden Jahren Investitionsdefizite, für die Kreditaufnahmen eingeplant sind.



### 6.3 Finanzierungstätigkeit

Die folgende Tabelle zeigt die Ein- und Auszahlungen aus Finanzierungstätigkeit im Betrachtungszeitraum der mittelfristigen Finanzplanung:

	Erg. 2022	Plan 2023	Plan 2024	Plan 2025	Plan 2026	Plan 2027
<b>F34 - Finanzmittelüberschuss /- fehlbetrag</b>	<b>180.161,76</b>	<b>-99.970</b>	<b>-208.950</b>	<b>-497.960</b>	<b>-935.520</b>	<b>-1.455.810</b>
F35 - + Aufnahme von Investitions- krediten	96.000,00	237.500	267.300	541.800	996.300	1.496.300
F36 - - Tilgung von Investitionskredi- ten	60.987,49	62.490	51.220	43.420	52.160	62.740
<b>F37 - Saldo der Ein- und Auszah- lungen aus Investitionskrediten</b>	<b>35.012,51</b>	<b>175.010</b>	<b>216.080</b>	<b>498.380</b>	<b>944.140</b>	<b>1.433.560</b>
<b>F39 - Saldo der Ein- und Auszah- lungen aus Krediten zur Liquidi- tätssicherung</b>	<b>-215.174,27</b>	<b>-75.040</b>	<b>-7.130</b>	<b>-420</b>	<b>-8.620</b>	<b>22.250</b>
<b>F40 - Saldo der Ein- und Auszah- lungen aus Finanzierungstätigkeit</b>	<b>-180.161,76</b>	<b>99.970</b>	<b>208.950</b>	<b>497.960</b>	<b>935.520</b>	<b>1.455.810</b>
<b>F42 - Verwendung Finanzmittel- überschuss / Deckung Finanzmit- telfehlbetrag</b>	<b>-180.161,76</b>	<b>99.970</b>	<b>208.950</b>	<b>497.960</b>	<b>935.520</b>	<b>1.455.810</b>
<b>F44 - nachrichtlich: Ausgleich Fi- nanzhaushalt</b>	<b>145.792,15</b>	<b>75.040</b>	<b>-13.521,78</b>	<b>-20.231,78</b>	<b>-12.031,78</b>	<b>-42.901,780</b>

### 7 Teilhaushalte

Die Ortsgemeinde Ebertsheim organisiert nach § 4 Abs. 1 und 2 den Haushalt nach Teilhaushalten, diese setzen sich wie folgt zusammen:

- Teilhaushalt 1 - Allgemeiner Haushalt
- Teilhaushalt 2 - Zentrale Finanzwirtschaft



## 8 Bilanz - Entwicklung von Vermögen und Schulden

Wie bereits unter Ziffer 1.3. dargestellt, haben die Ergebnisse von Ergebnishaushalt und Finanzhaushalt Einfluss auf die kommunale Bilanz. Da eine Plan-Bilanz haushaltsrechtlich nicht vorgesehen ist, werden nachfolgend die wesentlichen Bilanzpositionen der zurückliegenden Haushaltsergebnisse dargestellt.

Die Tabelle zeigt das Bilanzvolumen (Aktiva), also das kommunale Vermögen, sowie dessen Finanzierung auf der Passivseite. Das Eigenkapital wird zudem in seiner Zusammensetzung dargestellt, weil die Entwicklung der Rücklagen für die Frage der Haushaltssicherung relevant ist.

### Bilanzpositionen

Bilanzpositionen / Euro	2019	2020	2021	2022
<b>1 - Anlagevermögen</b>	<b>6.870.380,90</b>	<b>6.685.297,58</b>	<b>6.692.298,75</b>	<b>6.543.124,00</b>
<b>1.1 - Immaterielle Vermögensgegenstände</b>	<b>663.569,16</b>	<b>645.835,87</b>	<b>628.123,57</b>	<b>610.620,25</b>
1.1.1 - Gewerbliche Schutzrechte und ähnliche Rechte und Werte sowie Lizenzen an solchen Rechten und Werten	0,00	0,00	0,00	0,00
1.1.2 - Geleistete Zuwendungen	21.739,00	20.412,00	19.085,00	17.758,00
1.1.3 - Gezahlte Investitionszuschüsse	641.830,16	625.423,87	609.038,57	592.862,25
1.1.4 - Geschäfts- oder Firmenwert	0,00	0,00	0,00	0,00
1.1.5 - Anzahlungen auf immaterielle Vermögensgegenstände	0,00	0,00	0,00	0,00
<b>1.2 - Sachanlagen</b>	<b>6.206.811,74</b>	<b>6.039.461,71</b>	<b>6.064.175,18</b>	<b>5.932.503,75</b>
1.2.1 - Wald, Forsten	0,00	0,00	0,00	0,00
1.2.2 - Sonstige unbebaute Grundstücke und grundstücksgleiche Rechte	582.348,79	603.783,79	602.877,79	604.305,79
1.2.3 - Bebaute Grundstücke und grundstücksgleiche Rechte	893.945,36	867.634,11	841.700,86	816.035,59
1.2.4 - Infrastrukturvermögen	4.664.670,82	4.476.375,23	4.458.470,19	4.349.369,72
1.2.5 - Bauten auf fremdem Grund und Boden	0,00	0,00	0,00	0,00
1.2.6 - Kunstgegenstände, Denkmäler	0,00	0,00	11.634,00	11.487,00
1.2.7 - Maschinen, technische Anlagen, Fahrzeuge	27.288,93	30.836,73	23.996,30	18.626,00
1.2.8 - Betriebs- und Geschäftsausstattung	38.557,84	57.470,58	49.521,77	103.355,71
1.2.9 - Pflanzen und Tiere	0,00	0,00	0,00	0,00
1.2.10 - Geleistete Anzahlungen, Anlagen im Bau	0,00	3.361,27	75.974,27	29.323,94
<b>1.3 - Finanzanlagen</b>	<b>0,00</b>	<b>0,00</b>	<b>0,00</b>	<b>0,00</b>
1.3.1 - Anteile an verbundenen Unternehmen	0,00	0,00	0,00	0,00
1.3.2 - Ausleihungen an verbundenen Unternehmen	0,00	0,00	0,00	0,00
1.3.3 - Beteiligungen	0,00	0,00	0,00	0,00
1.3.4 - Ausleihungen an Unternehmen mit denen ein Beteiligungsverhältnis besteht	0,00	0,00	0,00	0,00
1.3.5 - Sondervermögen, Zweckverbände, Anstalten des öffentlichen Rechts, rechtsfähige kommunale Stiftungen	0,00	0,00	0,00	0,00



Vorbericht zum Haushaltsplan  
2024/2025 Ebertsheim

Bilanzpositionen / Euro	2019	2020	2021	2022
1.3.6 - Ausleihungen an Sondervermögen, Zweckverbände, Anstalten des öffentlichen Rechts, rechtsfähige kommunale Stiftungen	0,00	0,00	0,00	0,00
1.3.7 - Sonstige Wertpapiere des Anlagevermögens	0,00	0,00	0,00	0,00
1.3.8 - Sonstige Ausleihungen	0,00	0,00	0,00	0,00
<b>2 - Umlaufvermögen</b>	<b>401.258,08</b>	<b>574.420,02</b>	<b>560.762,30</b>	<b>357.723,02</b>
<b>2.1 - Vorräte</b>	<b>0,00</b>	<b>0,00</b>	<b>0,00</b>	<b>0,00</b>
2.1.1 - Roh-, Hilfs- und Betriebsstoffe	0,00	0,00	0,00	0,00
2.1.2 - Unfertige Erzeugnisse, unfertige Leistungen	0,00	0,00	0,00	0,00
2.1.3 - Fertige Erzeugnisse, fertige Leistungen und Waren	0,00	0,00	0,00	0,00
2.1.4 - Geleistete Anzahlungen auf Vorräte	0,00	0,00	0,00	0,00
<b>2.2 - Forderungen und sonstige Vermögensgegenstände</b>	<b>401.258,08</b>	<b>574.420,02</b>	<b>560.762,30</b>	<b>357.723,02</b>
2.2.1 - Öffentlich-rechtliche Forderungen, Forderungen aus Transferleistungen	394.645,86	565.915,53	517.912,64	352.584,76
2.2.2 - Privatrechtliche Forderungen aus Lieferungen und Leistungen	2.779,67	2.245,28	26.070,02	7.111,10
2.2.3 - Forderungen gegen verbundene Unternehmen	0,00	0,00	0,00	0,00
2.2.4 - Forderungen gegen Unternehmen, mit denen ein Beteiligungsverhältnis besteht	0,00	0,00	0,00	0,00
2.2.5 - Forderungen gegen Sondervermögen, Zweckverbände, Anstalten des öffentlichen Rechts, rechtsfähige kommunale Stiftungen	16,07	80,41	430,07	25,45
2.2.6 - Forderungen gegen den sonstigen öffentlichen Bereich	3.018,28	5.901,30	16.277,07	1.719,59
2.2.7 - Sonstige Vermögensgegenstände	798,20	277,50	72,50	-3.717,88
<b>2.3 - Wertpapiere des Umlaufvermögens</b>	<b>0,00</b>	<b>0,00</b>	<b>0,00</b>	<b>0,00</b>
2.3.1 - Anteile an verbundenen Unternehmen	0,00	0,00	0,00	0,00
2.3.2 - Sonstige Wertpapiere des Umlaufvermögens	0,00	0,00	0,00	0,00
<b>2.4 - Kassenbestand, Bundesbankguthaben, Guthaben bei der Europäischen Zentralbank, Guthaben bei Kreditinstituten und Schecks</b>	<b>0,00</b>	<b>0,00</b>	<b>0,00</b>	<b>0,00</b>
<b>3 - Ausgleichsposten für latente Steuern</b>	<b>--</b>	<b>--</b>	<b>--</b>	<b>--</b>
<b>4 - Rechnungsabgrenzungsposten</b>	<b>2.210,39</b>	<b>1.960,38</b>	<b>2.240,82</b>	<b>3.362,69</b>
<b>4.1 - Disagio</b>	<b>0,00</b>	<b>0,00</b>	<b>0,00</b>	<b>0,00</b>
<b>4.2 - Sonstige Rechnungsabgrenzungsposten</b>	<b>2.210,39</b>	<b>1.960,38</b>	<b>2.240,82</b>	<b>3.362,69</b>
<b>5 - Nicht durch Eigenkapital gedeckter Fehlbetrag</b>	<b>0,00</b>	<b>0,00</b>	<b>0,00</b>	<b>0,00</b>
<b>Summe Aktiva</b>	<b>7.273.849,37</b>	<b>7.261.677,98</b>	<b>7.255.301,87</b>	<b>6.904.209,71</b>



Vorbericht zum Haushaltsplan  
2024/2025 Ebertsheim

Bilanzpositionen / Euro	2019	2020	2021	2022
<b>1 - Eigenkapital</b>	<b>1.105.448,99</b>	<b>1.094.768,48</b>	<b>889.702,48</b>	<b>730.138,85</b>
1.1 - Kapitalrücklage	1.165.811,59	1.105.448,99	1.094.768,48	889.702,48
1.2 - Sonstige Rücklagen	0,00	0,00	0,00	0,00
1.3 - Jahresüberschuss / Jahresfehlbetrag	-60.362,60	-10.680,51	-205.066,00	-159.563,63
1.4 - Nicht durch Eigenkapital gedeckter Fehlbetrag	0,00	0,00	0,00	0,00
<b>2 - Sonderposten</b>	<b>3.678.200,86</b>	<b>3.517.553,80</b>	<b>3.532.224,68</b>	<b>3.537.713,94</b>
2.1 - Sonderposten für Belastungen aus dem kommunalen Finanzausgleich	0,00	0,00	0,00	113.900,00
<b>2.2 - Sonderposten zum Anlagevermögen</b>	<b>3.562.541,19</b>	<b>3.403.924,46</b>	<b>3.406.301,99</b>	<b>3.295.534,31</b>
2.2.1 - Sonderposten aus Zuwendungen	1.184.572,65	1.156.860,51	1.237.662,87	1.221.268,58
2.2.2 - Sonderposten aus Beiträgen und ähnlichen Entgelten	2.377.035,54	2.239.708,95	2.106.476,20	1.976.048,73
2.2.3 - Sonderposten aus Anzahlungen für Anlagevermögen	933,00	7.355,00	62.162,92	98.217,00
2.3 - Sonderposten für den Gebührenaussgleich	25.162,81	22.274,09	31.519,93	31.519,93
2.4 - Sonderposten mit Rücklageanteil	0,00	0,00	0,00	0,00
2.5 - Sonderposten aus Grabnutzungsentgelten	90.496,86	91.355,25	94.402,76	96.759,70
2.6 - Sonderposten aus Anzahlungen für Grabnutzungsentgelte	0,00	0,00	0,00	0,00
2.7 - Sonstige Sonderposten	0,00	0,00	0,00	0,00
<b>3 - Rückstellungen</b>	<b>83.409,92</b>	<b>86.930,62</b>	<b>100.222,33</b>	<b>100.222,33</b>
3.1 - Rückstellungen für Pensionen und ähnliche Verpflichtungen	71.195,00	73.452,00	76.106,00	76.106,00
3.2 - Steuerrückstellungen	0,00	0,00	0,00	0,00
3.3 - Rückstellungen für latente Steuern	0,00	0,00	0,00	0,00
3.4 - Sonstige Rückstellungen	12.214,92	13.478,62	24.116,33	24.116,33
<b>4 - Verbindlichkeiten</b>	<b>2.406.002,45</b>	<b>2.560.621,00</b>	<b>2.732.946,81</b>	<b>2.528.774,53</b>
4.1 - Anleihen	0,00	0,00	0,00	0,00
4.2 - Verbindlichkeiten aus Kreditaufnahmen	864.869,62	827.299,82	809.017,55	844.030,06
4.2.1 - Verbindlichkeiten aus Kreditaufnahmen für Investitionen	864.869,62	827.299,82	809.017,55	844.030,06
4.2.2 - Verbindlichkeiten aus Kreditaufnahmen zur Liquiditätssicherung	0,00	0,00	0,00	0,00
4.3 - Verbindlichkeiten aus Vorgängen, die Kreditaufnahmen wirtschaftlich gleichkommen	0,00	0,00	0,00	0,00
4.4 - Erhaltene Anzahlungen auf Bestellungen	0,00	0,00	0,00	0,00
4.5 - Verbindlichkeiten aus Lieferungen und Leistungen, erhaltene Anzahlungen	13.718,80	16.024,57	25.450,03	18.100,10
4.6 - Verbindlichkeiten aus Transferleistungen	0,00	1.755,95	242,29	0,00
4.7 - Verbindlichkeiten gegenüber verbundenen Unternehmen	0,00	0,00	0,00	0,00

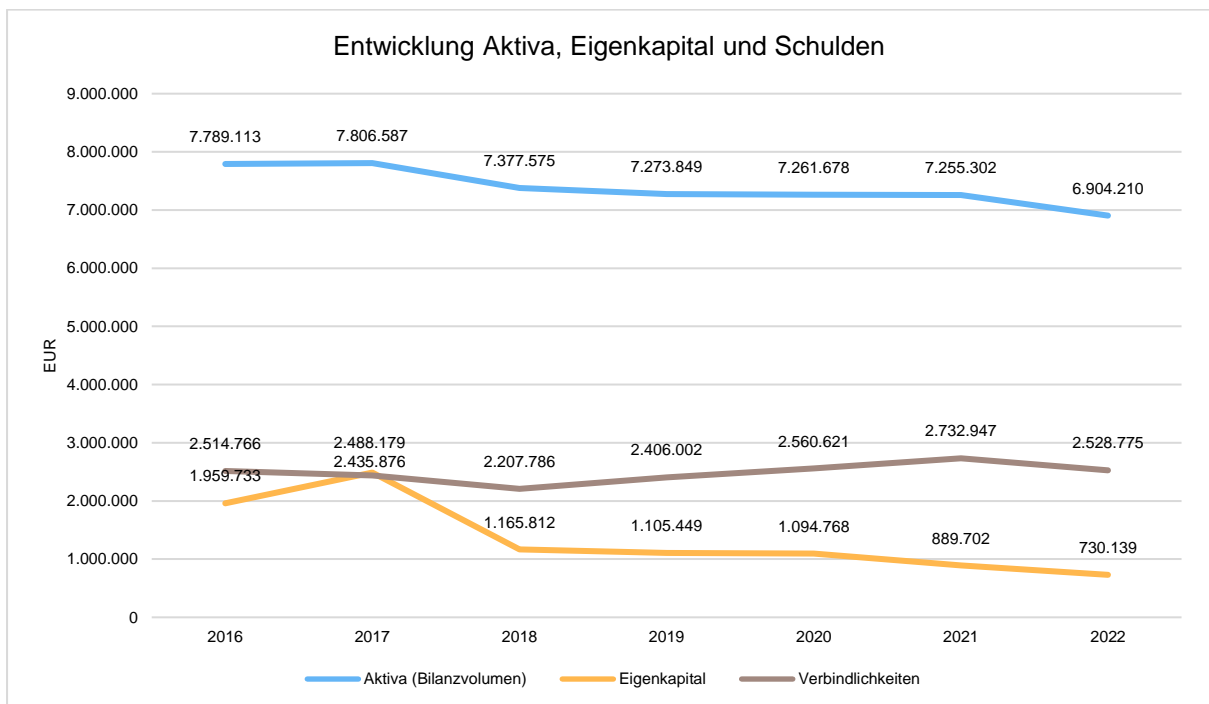


Vorbericht zum Haushaltsplan  
2024/2025 Ebertsheim

Bilanzpositionen / Euro	2019	2020	2021	2022
<b>4.8 - Verbindlichkeiten gegenüber Unternehmen, mit denen ein Beteiligungsverhältnis besteht</b>	0,00	0,00	0,00	0,00
<b>4.9 - Verbindlichkeiten gegenüber Sondervermögen, Zweckverbänden, Anstalten des öffentlichen Rechts, rechtsfähige kommunalen Stiftungen</b>	29,82	945,77	352,33	130,67
<b>4.10 - Verbindlichkeiten gegenüber dem sonstigen öffentlichen Bereich</b>	1.527.384,21	1.714.594,89	1.897.481,61	1.666.438,70
<b>4.11 - Sonstige Verbindlichkeiten</b>	0,00	0,00	403,00	75,00
<b>5 - Rechnungsabgrenzung</b>	787,15	1.804,08	205,57	7.360,06
<b>Summe Passiva</b>	<b>7.273.849,37</b>	<b>7.261.677,98</b>	<b>7.255.301,87</b>	<b>6.904.209,71</b>

### Bilanz - Entwicklung von Aktiva, Eigenkapital und Verbindlichkeiten

Die Grafik zeigt die langfristige Entwicklung des kommunalen Vermögens (Aktiva) sowie dessen Finanzierung über die wesentlichen Positionen Eigenkapital und Verbindlichkeiten.

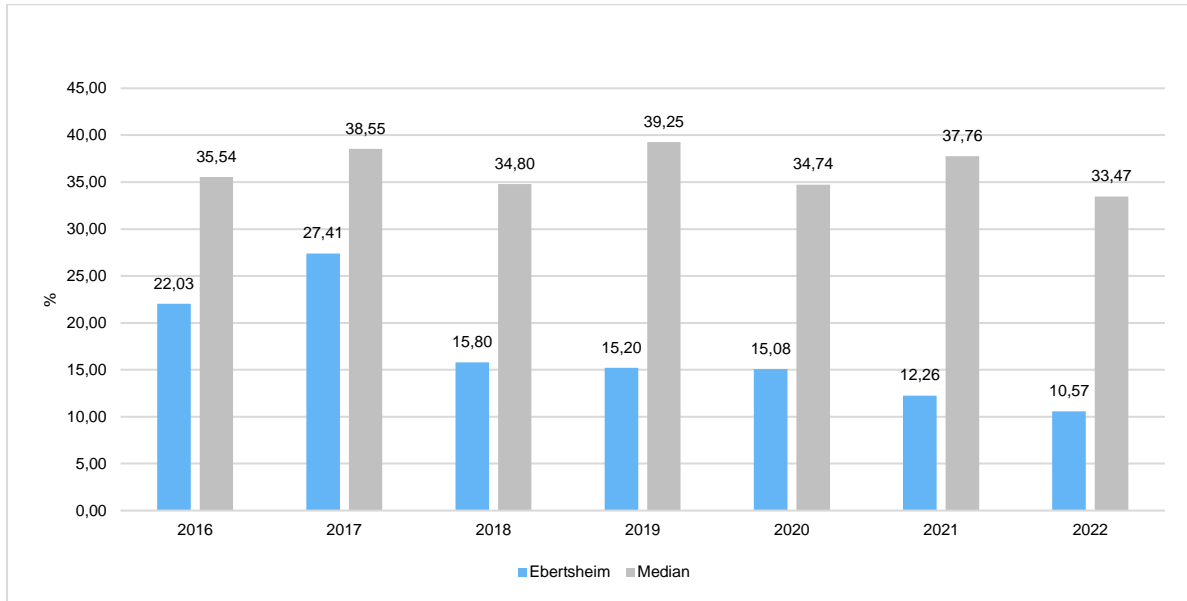




## 8.1 Kennzahlen zur Bilanz

### Eigenkapitalquote

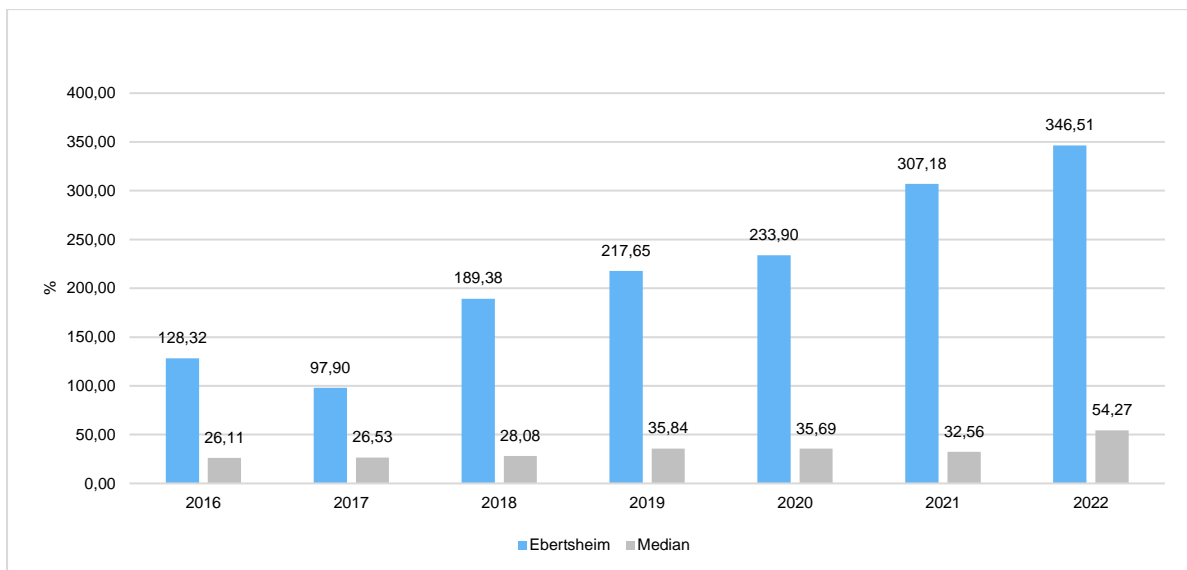
Um die Eigenkapitalausstattung beurteilen zu können, bietet sich die Betrachtung der Eigenkapitalquote an. Sie zeigt den prozentualen Anteil des Eigenkapitals am Bilanzvolumen. Da es keine Plan-Bilanzen gibt, können hier nur vergangene Jahre abgebildet werden.



### Verschuldungsgrad

Der Verschuldungsgrad bildet die Verbindlichkeiten in Prozent vom Eigenkapital ab. Bei einem Verschuldungsgrad von über 100 % sind die Verbindlichkeiten höher als das bilanzielle Eigenkapital.

Da es keine Plan-Bilanzen gibt, kann die Kennzahl nur für vergangene Jahre ausgegeben werden.





# Bilanz



## Bilanz OG Ebertsheim 2019

Muster 18(zu § 47 GemHVO)

Aktiva				Passiva			
Nr.	Bezeichnung	31.12.2018	31.12.2019	Nr.	Bezeichnung	31.12.2018	31.12.2019
<b>Aktivseite</b>				<b>Passivseite</b>			
1.	Anlagevermögen	7.096.553,03	6.870.380,90	1.	Eigenkapital	1.165.811,59	1.105.448,99
1.1.	Immaterielle Vermögensgegenstände	681.302,44	663.569,16	1.1.	Kapitalrücklage	1.215.773,65	1.165.811,59
1.1.1.	Gewerbliche Schutzrechte und ähnliche Rechte und Werte sowie Lizenzen an solchen Rechten und Werten			1.2.	Sonstige Rücklagen		
1.1.2.	Geleistete Zuwendungen	23.066,00	21.739,00	1.3.	Jahresüberschuss / Jahresfehlbetrag	- 49.962,06	- 60.362,60
1.1.3.	Gezahlte Investitionszuschüsse	658.236,44	641.830,16	1.4.	Nicht durch Eigenkapital gedeckter Fehlbetrag		
1.1.4.	Geschäfts- oder Firmenwert			2.	Sonderposten	3.898.635,47	3.678.200,86
1.1.5.	Anzahlungen auf immaterielle Vermögensgegenstände			2.1.	Sonderposten für Belastungen aus dem kommunalen Finanzausgleich	29.900,00	
1.2.	Sachanlagen	6.415.250,59	6.206.811,74	2.2.	Sonderposten zum Anlagevermögen	3.755.941,25	3.562.541,19
1.2.1.	Wald, Forsten			2.2.1.	Sonderposten aus Zuwendungen	1.235.924,80	1.184.572,65
1.2.2.	Sonstige unbebaute Grundstücke und grundstücksgleiche Rechte	583.065,89	582.348,79	2.2.2.	Sonderposten aus Beiträgen und ähnlichen Entgelten	2.519.016,45	2.377.035,54
1.2.3.	Bebaute Grundstücke und grundstücksgleiche Rechte	924.039,14	893.945,36	2.2.3.	Sonderposten aus Anzahlungen für Anlagevermögen	1.000,00	933,00
1.2.4.	Infrastrukturvermögen	4.861.956,76	4.664.670,82	2.3.	Sonderposten für den Gebührenaussgleich	21.266,14	25.162,81
1.2.5.	Bauten auf fremdem Grund und Boden			2.4.	Sonderposten mit Rücklageanteil		
1.2.6.	Kunstgegenstände, Denkmäler			2.5.	Sonderposten aus Grabnutzungsentgelten	91.528,08	90.496,86
1.2.7.	Maschinen, technische Anlagen, Fahrzeuge	10.835,13	27.288,93	2.6.	Sonderposten aus Anzahlungen für Grabnutzungsentgelte		
1.2.8.	Betriebs- und Geschäftsausstattung	35.353,67	38.557,84	2.7.	sonstige Sonderposten		
1.2.9.	Pflanzen, Tiere			3.	Rückstellungen	104.073,00	83.409,92
1.2.10	Geleistete Anzahlungen, Anlagen im Bau			3.1.	Rückstellungen für Pensionen und ähnliche Verpflichtungen	69.623,00	71.195,00
1.3.	Finanzanlagen			3.2.	Steuerrückstellungen		
1.3.1.	Anteile an verbundenen Unternehmen			3.3.	Rückstellungen für latente Steuern		
1.3.2.	Ausleihungen an verbundene Unternehmen			3.4.	Sonstige Rückstellungen	34.450,00	12.214,92
1.3.3.	Beteiligungen			4.	Verbindlichkeiten	2.207.786,46	2.406.002,45
1.3.4.	Ausleihungen an Unternehmen, mit denen ein Beteiligungsverhältnis besteht			4.1.	Anleihen		

## Bilanz OG Ebertsheim 2019

Muster 18(zu § 47 GemHVO)

Aktiva				Passiva			
Nr.	Bezeichnung	31.12.2018	31.12.2019	Nr.	Bezeichnung	31.12.2018	31.12.2019
1.3.5.	Sondervermögen, Zweckverbände, Anstalten des öffentlichen Rechts, rechtsfähige kommunale Stiftungen			4.2.	Verbindlichkeiten aus Kreditaufnahmen	913.629,85	864.869,62
1.3.6.	Ausleihungen an Sondervermögen, Zweckverbände, Anstalten des öffentlichen Rechts, rechtsfähige kommunale Stiftungen			4.2.1.	Verbindlichkeiten aus Kreditaufnahmen für Investitionen	913.629,85	864.869,62
1.3.7.	Sonstige Wertpapiere des Anlagevermögens			4.2.2.	Verbindlichkeiten aus Kreditaufnahmen zur Liquiditätssicherung		
1.3.8.	Sonstige Ausleihungen			4.3.	Verbindlichkeiten aus Vorgängen, die Kreditaufnahmen wirtschaftlich gleichkommen		
2.	Umlaufvermögen	278.240,11	401.258,08	4.4.	Erhaltene Anzahlungen auf Bestellungen		
2.1.	Vorräte			4.5.	Verbindlichkeiten aus Lieferungen und Leistungen	24.483,96	13.718,80
2.1.1.	Roh-, Hilfs- und Betriebsstoffe			4.6.	Verbindlichkeiten aus Transferleistungen		
2.1.2.	Unfertige Erzeugnisse, unfertige Leistungen			4.7.	Verbindlichkeiten gegenüber verbundenen Unternehmen		
2.1.3.	Fertige Erzeugnisse, fertige Leistungen und Waren			4.8.	Verbindlichkeiten gegenüber Unternehmen, mit denen ein Beteiligungsverhältnis besteht		
2.1.4.	Geleistete Anzahlungen auf Vorräte			4.9.	Verbindlichkeiten gegenüber Sondervermögen, Zweckverbänden, Anstalten des öffentlichen Rechts, rechtsfähige kommunale Stiftungen	318,03	29,82
2.2.	Forderungen und sonstige Vermögensgegenstände	278.240,11	401.258,08	4.10.	Verbindlichkeiten gegenüber dem sonstigen öffentlichen Bereich	1.269.354,62	1.527.384,21
2.2.1.	Öffentlich-rechtliche Forderungen, Forderungen aus Transferleistungen	272.930,94	394.645,86	4.11.	Sonstige Verbindlichkeiten		
2.2.2.	Privatrechtliche Forderungen aus Lieferungen und Leistungen	2.726,56	2.779,67	5.	Rechnungsabgrenzungsposten	956,31	787,15
2.2.3.	Forderungen gegen verbundene Unternehmen						
2.2.4.	Forderungen gegen Unternehmen, mit denen ein Beteiligungsverhältnis besteht						
2.2.5.	Forderungen gegen Sondervermögen, Zweckverbände, Anstalten des öffentlichen Rechts, rechtsfähige kommunale Stiftungen	143,33	16,07				
2.2.6.	Forderungen gegen den sonstigen öffentlichen Bereich	2.189,28	3.018,28				
2.2.7.	sonstige Vermögensgegenstände	250,00	798,20				
2.2.8.	Einzelwertberichtigung / Zweifelhafte Forderungen						
2.3.	Wertpapiere des Umlaufvermögens						

## Bilanz OG Ebertsheim 2019

Muster 18(zu § 47 GemHVO)

Aktiva				Passiva			
Nr.	Bezeichnung	31.12.2018	31.12.2019	Nr.	Bezeichnung	31.12.2018	31.12.2019
2.3.1.	Anteile an verbundenen Unternehmen						
2.3.2.	Sonstige Wertpapiere des Umlaufvermögens						
2.4.	Kassenbestand, Bundesbankguthaben, Guthaben bei der Europäischen Zentralbank, Guthaben bei Kreditinstituten und Schecks						
3.	Ausgleichsposten für latente Steuern						
4.	Rechnungsabgrenzungsposten	2.469,69	2.210,39				
4.1.	Disagio						
4.2.	Sonstige Rechnungsabgrenzungsposten	2.469,69	2.210,39				
5.	Nicht durch Eigenkapital gedeckter Fehlbetrag						
	<b>Summe Aktiv</b>	<b>7.377.262,83</b>	<b>7.273.849,37</b>		<b>Summe Passiv</b>	<b>7.377.262,83</b>	<b>7.273.849,37</b>



# Haushaltssatzung





**H a u s h a l t s s a t z u n g**  
**der Ortsgemeinde Ebertsheim**  
**für die Haushaltsjahre 2024 und 2025**

vom \_\_.\_\_.2024

Der Ortsgemeinderat hat aufgrund von § 95 der Gemeindeordnung für Rheinland-Pfalz in der derzeit geltenden Fassung folgende Haushaltssatzung beschlossen:

**§ 1 Ergebnis- und Finanzhaushalt**

Festgesetzt werden:

	<u>2024</u>	<u>2025</u>
<i>1. im Ergebnishaushalt</i>		
der Gesamtbetrag der Erträge auf	3.049.640 €	3.128.820 €
der Gesamtbetrag der Aufwendungen auf	<u>3.026.780 €</u>	<u>3.127.000 €</u>
<b>E23 <u>der Jahresüberschuss/-fehlbetrag</u></b>	<b>22.860 €</b>	<b>1.820 €</b>
 <i>2. im Finanzhaushalt</i>		
<b>F23 <u>der Saldo der ordentlichen Ein- und Auszahlungen auf</u></b>	<b><u>58.350 €</u></b>	<b><u>43.840 €</u></b>
F27 die Einzahlungen aus Investitionstätigkeit auf	100.500 €	93.000 €
F32 die Auszahlungen aus Investitionstätigkeit auf	<u>367.800 €</u>	<u>634.800 €</u>
<b>F33 <u>der Saldo der Ein- und Auszahlungen aus Investitionstätigkeit auf</u></b>	<b><u>- 267.300 €</u></b>	<b><u>- 541.800 €</u></b>
<b>F40 <u>der Saldo der Ein- und Auszahlungen aus Finanzierungstätigkeit auf</u></b>	<b><u>208.950 €</u></b>	<b><u>497.960 €</u></b>

**§ 2 Gesamtbetrag der vorgesehenen Kredite**

Der Gesamtbetrag der vorgesehenen Kredite, deren Aufnahme zur Finanzierung von Investitionen und Investitionsförderungsmaßnahmen erforderlich ist, wird festgesetzt für

	<u>2024</u>	<u>2025</u>
zinslose Kredite auf	0 €	0 €
verzinsten Kredite auf	<u>267.300 €</u>	<u>541.800 €</u>
<b>zusammen auf</b>	<b><u>267.300 €</u></b>	<b><u>541.800 €</u></b>

### § 3 Verpflichtungsermächtigungen

Der Gesamtbetrag der Ermächtigungen zum Eingehen von Verpflichtungen, die in künftigen Haushaltsjahren zu Auszahlungen für Investitionen und Investitionsförderungsmaßnahmen (Verpflichtungsermächtigungen) führen können, wird festgesetzt auf 1.500.000 €.

Die Verpflichtungen werden eingegangen zu Lasten  
des Haushaltsjahres 2025 mit 500.000 € und  
des Haushaltsjahres 2026 mit 1.000.000 €.

Die Summe der Verpflichtungsermächtigungen, für die in den künftigen Haushaltsjahren voraussichtlich Investitionskredite aufgenommen werden müssen, beläuft sich auf 1.500.000 €.

### § 4 Höchstbetrag der Verbindlichkeiten gegenüber der Einheitskasse

Der Höchstbetrag der Verbindlichkeiten gegenüber der Einheitskasse wird festgesetzt auf 2.270.000 € für das Jahr 2024 und auf 2.416.000 € für das Jahr 2025.

### § 5 Steuerhebesätze

Die Steuersätze für die Gemeindesteuern werden wie folgt festgelegt:

	<u>2024</u>	<u>2025</u>
- Grundsteuer A auf	365 %	365 %
- Grundsteuer B auf	685 %	685 %
- Gewerbesteuer auf	475 %	475 %

Die Ortsgemeinde hat eine gesonderte Satzung für die Festsetzung der Realsteuerhebesätze (Hebesatzsatzung) erlassen.

Die Hundesteuer beträgt für Hunde, die innerhalb des Gemeindegebiets gehalten werden

	<u>2024</u>	<u>2025</u>
- für den ersten Hund	66 €	66 €
- für den zweiten Hund	108 €	108 €
- für jeden weiteren Hund	156 €	156 €
- für den ersten gefährlichen Hund	360 €	360 €
- für den zweiten gefährlichen Hund	480 €	480 €
- für jeden weiteren gefährlichen Hund	600 €	600 €

## § 6 Beiträge

Die Sätze der Beiträge für ständige Gemeindeeinrichtungen nach dem Kommunalabgabengesetz (KAG) werden wie folgt festgesetzt:

	<u>2024</u>	<u>2025</u>
Beitrag für die Unterhaltung der Feld- und Wirtschaftswege	10 €/ha	10 €/ha

## § 7 Eigenkapital

Der Stand des Eigenkapitals beträgt vorläufig zum 31.12.2022 729.734,33 €; der voraussichtliche Stand des Eigenkapitals beträgt zum 31.12.2023 821.169,33 €. Der voraussichtliche Stand des Eigenkapitals beträgt zum 31.12.2024 844.029,33 € und zum 31.12.2025 845.849,33 €.

## § 8 Über- und außerplanmäßige Aufwendungen und Auszahlungen

Für die vorherige Genehmigung von über- und außerplanmäßigen Aufwendungen oder Auszahlungen gem. § 100 Abs. 1 Satz 2 GemO werden für die Haushaltsjahre 2024 / 2025 folgende Zuständigkeiten festgelegt:

- a) bis zu 3.500 €: Ortsbürgermeister
- b) mehr als 3.500 € bis 7.500 €: zuständige Ausschüsse
- c) mehr als 7.500 €: Gemeinderat

## § 9 Investitionen

Investitionen oberhalb der Wertgrenze von 3.500 € netto sind in der Investitionsübersicht einzeln darzustellen.

## § 10 Altersteilzeit

Altersteilzeit wurde nicht bewilligt.

Ebertsheim, den \_\_.\_\_.2024

Bernd Findt  
Ortsbürgermeister

**Hinweis:**

Die vorstehende Haushaltssatzung für die Haushaltsjahre 2024 und 2025 wird hiermit öffentlich bekannt gemacht.

Der Haushaltsplan liegt zur Einsichtnahme vom                    bis                    in der Zeit von Montag bis Freitag, 8:30 Uhr bis 12 Uhr sowie Montag und Dienstag von 13:30 Uhr bis 16 Uhr und Donnerstag von 13:30 Uhr bis 18 Uhr bei der Verbandsgemeinde Leiningerland, Industriestraße 11, 67269 Grünstadt, Zimmer 206, öffentlich aus. Darüber hinaus kann in den Haushaltsplan auf der Homepage der Verbandsgemeindeverwaltung Leiningerland unter dem Link: <https://www.vg-l.de/haushalt/> Einsicht genommen werden.

Es wird darauf hingewiesen, dass Satzungen, die unter Verletzung von Verfahrens- oder Formvorschriften zustande gekommen sind, ein Jahr nach der öffentlichen Bekanntmachung als von Anfang an gültig zustande gekommen gelten, wenn die Rechtsverletzung innerhalb eines Jahres nach der öffentlichen Bekanntmachung der Satzung unter Bezeichnung des Sachverhaltes, der die Verletzung begründen soll, schriftlich geltend gemacht worden ist (§ 24 Abs. 6 Satz 4 GemO).

Verbandsgemeindeverwaltung Leiningerland  
Grünstadt, den .....2024

(Rüttger)  
Bürgermeister

# **Ergebnis- und Finanzhaushalt gesamt**

**(Muster 6 zu § 2 Abs. 1 GemHVO)**



# Ergebnis- und Finanzhaushalt Ebertsheim

## Hauptplan 2024/2025

12 Ebertsheim

Muster 6  
(zu § 2 Abs. 1 GemHVO)

Ifd. Nr.	Ergebnis- und Finanzhaushalt	Ergebnisse des Haushaltsvorvorjahres	Ansätze des Haushaltsvorjahres einschl. Nachträge	Ansätze des Haushaltsjahres	Planungsdaten des Haushaltsfolgejahres	Planungsdaten des zweiten Haushaltsfolgejahres	Planungsdaten des dritten Haushaltsfolgejahres
		2022	2023	2024	2025	2026	2027
E1	Steuern und ähnliche Abgaben	1.334.912,35	1.567.400,00	1.580.100,00	1.639.700,00	1.672.300,00	1.706.700,00
	401100   Grundsteuer A	9.422,51	10.000,00	10.600,00	10.600,00	10.600,00	10.600,00
	401200   Grundsteuer B	125.309,99	143.100,00	215.000,00	215.000,00	215.000,00	215.000,00
	401310   Gewerbesteuer - Gewerbesteuerzahlungen laufendes Jahr	288.900,00	344.800,00	388.000,00	388.000,00	388.000,00	388.000,00
	401321   Gewerbesteuer - Gewerbesteuernachzahlungen Vorjahre	90.719,67	147.200,00	77.000,00	77.000,00	77.000,00	77.000,00
	401331   Gewerbesteuer - Gewerbesteuererstattungen Vorjahre	- 35.837,37	- 9.500,00				
	402100   Gemeindeanteil an der Einkommensteuer	741.247,94	803.600,00	771.200,00	824.000,00	854.500,00	886.300,00
	402200   Gemeindeanteil an der Umsatzsteuer	30.216,06	29.800,00	27.600,00	28.800,00	29.100,00	29.600,00
	403300   Hundesteuer	9.221,00	9.500,00	9.800,00	9.800,00	9.800,00	9.800,00
	405210   Ausgleichsleistungen vom Land - Familienleistungsausgleich gemäß § 28 LFAG	75.712,55	88.900,00	80.900,00	86.500,00	88.300,00	90.400,00
E2	Zuwendungen, allgemeine Umlagen und sonstige	885.629,96	1.039.850,00	1.093.400,00	1.122.710,00	1.138.480,00	1.162.040,00
	411110   Schlüsselzuweisungen vom Land - Schlüsselzuweisung A	10.225,00	110.000,00	72.400,00	72.400,00	72.400,00	72.400,00
	411120   Schlüsselzuweisungen vom Land - Schlüsselzuweisung B		26.200,00	36.300,00	36.300,00	36.300,00	36.300,00
	413200   Sonstige allgemeine Zuweisungen vom Land	31.414,00	31.400,00				
	414420   Zuweisungen und Zuschüsse für laufende Zwecke vom Land	2.414,94	13.800,00	13.800,00	5.820,00		
	414422   Zuweisungen für Sonderprogramme	560,00		560,00	240,00	560,00	240,00
	414430   Zuweisungen und Zuschüsse für laufende Zwecke von Gemeinden und Gemeindeverbänden						
	414431   Zuweisungen u. Zuschüsse für lfd. Zwecke von Gemeinden/Gde. Verbände (Personalkostenzuschüsse Boni)	757.932,52	775.000,00	892.600,00	934.600,00	957.200,00	982.200,00
	414433   Zuweisungen und Zuschüsse für lfd. Zwecke von Gemeinden/Gde. Verbände	24.486,51	30.000,00	25.000,00	25.000,00	25.000,00	25.000,00
	415100   Erträge aus der Auflösung von Sonderposten aus Zuwendungen	58.596,99	53.450,00	52.740,00	48.350,00	47.020,00	45.900,00
E3	Erträge der sozialen Sicherung						
E4	Öffentlich-rechtliche Leistungsentgelte	152.116,71	156.825,00	156.770,00	144.040,00	143.340,00	142.550,00
	432100   Entgelte für die Benutzung von öffentlichen Einrichtungen und für wirtschaftliche Dienstleistungen	1.200,00	1.200,00	1.200,00	1.200,00	1.200,00	1.200,00
	432120   Entgelte für die Benutzung von öffentlichen Einrichtungen - Elternbeiträge Krippenkinder	4.443,40	5.800,00	4.500,00	4.500,00	4.500,00	4.500,00
	432240   Entgelte - für das Bestattungswesen	2.742,00	3.000,00	2.000,00	2.000,00	2.000,00	2.000,00
	432300   Entgelte für die Unterhaltung von Straßen, Wirtschaftswegen u.a. öffentlichen Einrichtungen	4.190,32	4.250,00	4.230,00	4.230,00	4.230,00	4.230,00
	437100   Erträge aus der Auflösung von Sonderposten für Beiträge und ähnliche Entgelte	132.982,97	131.140,00	128.520,00	123.500,00	122.960,00	122.460,00
	438100   Entnahme aus der Sonderrücklage		5.815,00	9.970,00	2.420,00	2.420,00	2.420,00

# Ergebnis- und Finanzhaushalt Ebertsheim

## Hauptplan 2024/2025

12 Ebertsheim

Muster 6  
(zu § 2 Abs. 1 GemHVO)

Ifd. Nr.	Ergebnis- und Finanzhaushalt	Ergebnisse des Haushaltsvorvorjahres	Ansätze des Haushaltsvorjahres einschl. Nachträge	Ansätze des Haushaltsjahres	Planungsdaten des Haushaltsfolgejahres	Planungsdaten des zweiten Haushaltsfolgejahres	Planungsdaten des dritten Haushaltsfolgejahres
		2022	2023	2024	2025	2026	2027
	439100   Erträge aus der Auflösung von Sonderposten für Grabnutzungsentgelte	6.558,02	5.620,00	6.350,00	6.190,00	6.030,00	5.740,00
E5	Privatrechtliche Leistungsentgelte	25.644,41	34.765,00	42.845,00	42.845,00	42.845,00	42.845,00
	441100   Erträge aus Verkäufen von Vorräten	60,00	180,00	200,00	200,00	200,00	200,00
	441210   Mieten und Pachten - Miete	1.160,00	1.300,00	1.260,00	1.260,00	1.260,00	1.260,00
	441220   Mieten und Pachten - Mietnebenkosten	1.648,40	1.500,00	1.600,00	1.600,00	1.600,00	1.600,00
	441230   Mieten und Pachten - Pachten	1.654,57	1.660,00	1.660,00	1.660,00	1.660,00	1.660,00
	441240   Mieten und Pachten - Benutzungsentgelte / Standgelder	125,00	125,00	125,00	125,00	125,00	125,00
	441400   Beteiligung Essenskosten	20.996,44	30.000,00	38.000,00	38.000,00	38.000,00	38.000,00
E6	Kostenerstattungen und Kostenumlagen	12.383,00	12.730,00	18.925,00	11.925,00	11.925,00	11.925,00
	442430   Kostenerstattungen und Kostenumlagen von Gemeinden und Gemeindeverbänden		100,00				
	442480   Kostenerstattungen und Kostenumlagen von sonstigen öffentlichen Sonderrechnungen	100,00	100,00	100,00	100,00	100,00	100,00
	442490   Kostenerstattungen und Kostenumlagen vom sonstigen öffentlichen Bereich			7.000,00			
	442900   Kostenerstattungen und Kostenumlagen von Sonstigen	5.135,00	4.530,00	4.825,00	4.825,00	4.825,00	4.825,00
	442902   Kostenersätze für Grabherstellung	7.148,00	8.000,00	7.000,00	7.000,00	7.000,00	7.000,00
E7	Sonstige laufende Erträge	37.676,29	35.280,00	33.000,00	43.000,00	33.000,00	33.000,00
	462500   Konzessionsabgaben	33.620,25	33.000,00	33.000,00	33.000,00	33.000,00	33.000,00
	462900   Sonstige Erträge (Spenden, Ersatzleistungen, u.a.)				10.000,00		
	466110   Erträge aus der Auflösung von Wertberichtigungen auf Forderungen	4.056,04					
	466140   Erträge aus der Auflösung von Rückstellungen		2.280,00				
E8	<b>Summe der laufenden Erträge aus Verwaltungstätigkeit</b>	<b>2.448.362,72</b>	<b>2.846.850,00</b>	<b>2.925.040,00</b>	<b>3.004.220,00</b>	<b>3.041.890,00</b>	<b>3.099.060,00</b>
E9	Personal- und Versorgungsaufwendungen	978.658,70	1.042.180,00	1.159.290,00	1.204.540,00	1.233.740,00	1.264.390,00
	501100   Bürgermeister (ehrenamtlich)	14.088,00	14.100,00	15.840,00	15.840,00	15.840,00	15.840,00
	501300   Ortsvorsteher	336,00	350,00	380,00	380,00	380,00	380,00
	501400   Rats- und Ausschussmitglieder						
	502210   Arbeitnehmer - Vergütungen	729.120,70	774.600,00	871.200,00	906.000,00	928.450,00	951.800,00
	502220   Arbeitnehmer - Leistungszulagen	13.108,43	15.760,00	18.100,00	18.800,00	19.000,00	19.550,00
	502991   Vergütungen für Schriftführertätigkeiten	62,00	1.000,00	500,00	500,00	500,00	500,00
	503200   Arbeitnehmer - Zusatzversorgungskasse	57.470,95	64.270,00	65.800,00	68.250,00	70.050,00	71.800,00
	504200   Arbeitnehmer - Sozialversicherung	156.835,34	158.420,00	182.000,00	189.300,00	194.050,00	199.050,00
	505200   Arbeitnehmer - Beihilfeversicherung	29,28	30,00	30,00	30,00	30,00	30,00



# Ergebnis- und Finanzhaushalt Ebertsheim

## Hauptplan 2024/2025

12 Ebertsheim

Muster 6  
(zu § 2 Abs. 1 GemHVO)

Ifd. Nr.	Ergebnis- und Finanzhaushalt	Ergebnisse des Haushaltsvorvorjahres	Ansätze des Haushaltsvorjahres einschl. Nachträge	Ansätze des Haushaltsjahres	Planungsdaten des Haushaltsfolgejahres	Planungsdaten des zweiten Haushaltsfolgejahres	Planungsdaten des dritten Haushaltsfolgejahres
		2022	2023	2024	2025	2026	2027
	508200   Arbeitnehmer - Rückstellungen Urlaub, Überstunden, Altersteilzeit						
	511300   ehrenamtlich Tätige (Ehrensold)	7.608,00	7.650,00	5.440,00	5.440,00	5.440,00	5.440,00
	517101   Zuführung zu Ehrensoldrückstellungen		6.000,00				
E10	<b>Aufwendungen für Sach- und Dienstleistungen</b>	<b>252.130,41</b>	<b>233.690,00</b>	<b>216.970,00</b>	<b>242.870,00</b>	<b>216.770,00</b>	<b>217.670,00</b>
	522110   Aufwendungen für Heizung	7.734,31	16.500,00	19.500,00	19.500,00	19.500,00	19.500,00
	522120   Aufwendungen für Reinigung und Abfallbeseitigung	4.691,09	4.200,00	4.700,00	4.700,00	4.700,00	4.700,00
	522130   Aufwendungen für Strom-, Wasser- und Abwassergebühren	21.233,96	31.200,00	31.150,00	31.150,00	31.150,00	31.150,00
	523110   Unterhaltung der Grundstücke, Außenanlagen, Gebäude und Gebäudeeinrichtungen	84.907,72	58.500,00	24.500,00	51.500,00	24.500,00	24.500,00
	523140   Unterhaltung der Grundstücke, Außenanlagen, Gebäude und Gebäudeeinrichtungen - Betriebsvorrichtungen, die im Gebäude eingebaut sind	2.028,51	800,00	2.000,00	1.000,00	1.000,00	1.000,00
	523211   Aufwendungen für Unterhaltung und Bewirtschaftung - Gebühren für die Straßenoberflächenentwässerung			28.270,00	28.270,00	28.270,00	28.270,00
	523380   Unterhaltung des Infrastrukturvermögens - Straßen, Wege, Plätze und Verkehrslenkungsanlagen	226,99	5.500,00	9.500,00	2.000,00	2.000,00	2.000,00
	523381   Unterhaltung des Infrastrukturvermögens - Unterhaltung der Straßen, Gehwege usw.	6.563,32	10.000,00	7.000,00	7.000,00	7.000,00	7.000,00
	523382   Unterhaltung des Infrastrukturvermögens - Unterhaltung der Straßenbeleuchtung	12.503,63	10.000,00	12.000,00	12.000,00	12.000,00	12.000,00
	523510   Fahrzeugunterhaltung - Wartungs- und Instandsetzungskosten	1.273,82	4.000,00	2.000,00	2.000,00	2.000,00	2.000,00
	523520   Fahrzeugunterhaltung - Betriebs- und Schmierstoffe	3.138,49	2.500,00	3.000,00	3.000,00	3.000,00	3.000,00
	523600   Unterhaltung der Maschinen und technischen Anlagen	1.261,42	1.500,00	1.500,00	1.500,00	1.500,00	1.500,00
	523700   Unterhaltung der Betriebs- und Geschäftsausstattung	597,37	2.900,00	1.600,00	1.600,00	1.600,00	1.600,00
	523800   Geringwertige Geräte, Ausstattungs-, Ausrüstungs- und sonstige Gebrauchsgegenstände	2.166,75	5.150,00	3.750,00	3.750,00	3.750,00	3.750,00
	524200   Essenskosten	22.953,65	30.000,00	25.000,00	25.000,00	25.000,00	25.000,00
	524400   Laborbedarf, Werkstättenbedarf, Lebensmittel, Arzneimittel, Verbandsstoffe, Sanitätsverbrauchsmaterial, Baumaterial, sonstiger Anstaltsbedarf, Saat- und Pflanzgut		100,00				
	524500   Budget	5.101,64	6.600,00	5.500,00	5.500,00	5.500,00	5.500,00
	524510   Aufwendungen für Sonderprogramme		800,00		1.000,00		1.000,00
	524900   Sonstige Aufwendungen für Sachleistungen		100,00	300,00	300,00	200,00	100,00
	525480   Kostenerstattungen an den öffentlichen Bereich - an sonstige öffentliche Sonderrechnungen	40.391,00	4.040,00				
	529200   sonstige Aufwendungen für Dienstleistungen	7.140,00	9.000,00	8.000,00	8.000,00	8.000,00	8.000,00
	529250   Aufwendungen für personelle Dienstleistungen (Arbeitnehmerüberlassung)	5.758,92		3.200,00	9.600,00	9.600,00	9.600,00
	529252   Aufwendungen für personelle Dienstleistungen (Fremdreinigung)	19.668,97	27.000,00	22.500,00	22.500,00	24.500,00	24.500,00
	529300   sonstige Aufwendungen für Sach- und Dienstleistungen	2.788,85	3.300,00	2.000,00	2.000,00	2.000,00	2.000,00
E11	<b>Abschreibungen</b>	<b>248.298,74</b>	<b>238.400,00</b>	<b>233.070,00</b>	<b>222.480,00</b>	<b>219.120,00</b>	<b>212.620,00</b>

# Ergebnis- und Finanzhaushalt Ebertsheim

## Hauptplan 2024/2025

12 Ebertsheim

Muster 6  
(zu § 2 Abs. 1 GemHVO)

Ifd. Nr.	Ergebnis- und Finanzhaushalt	Ergebnisse des Haushaltsvorvorjahres	Ansätze des Haushaltsvorjahres einschl. Nachträge	Ansätze des Haushaltsjahres	Planungsdaten des Haushaltsfolgejahres	Planungsdaten des zweiten Haushaltsfolgejahres	Planungsdaten des dritten Haushaltsfolgejahres
		2022	2023	2024	2025	2026	2027
	532200   Abschreibungen auf immaterielle Vermögensgegenstände aus geleisteten zweckgebundenen Zuwendungen	1.327,00	1.330,00	1.300,00	1.280,00	1.280,00	1.280,00
	532300   Abschreibungen auf immaterielle Vermögensgegenstände aus geleisteten Zuwendungen als Nutzungsberechtigter	16.176,32	16.180,00	16.180,00	16.010,00	16.010,00	15.450,00
	533100   Abschreibungen auf unbebaute Grundstücke und grundstücksgleiche Rechte	1.029,87	910,00	910,00	910,00	910,00	910,00
	534200   Abschreibungen auf soziale Einrichtungen	13.514,80	13.510,00	12.460,00	12.250,00	12.200,00	11.630,00
	534700   Abschreibungen auf Verwaltungsgebäude	1.429,38	1.430,00	1.430,00	1.310,00	1.300,00	
	534900   Abschreibungen auf sonstige Gebäude	10.721,09	10.720,00	10.720,00	10.600,00	10.590,00	9.290,00
	535100   Abschreibungen auf Brücken, Tunnel und ingenieurtechnische Anlagen	138,00	140,00	140,00	140,00	140,00	140,00
	535800   Abschreibungen auf Straßen, Wege, Plätze und Verkehrslenkungsanlagen	176.366,59	169.380,00	165.940,00	156.820,00	156.280,00	156.210,00
	535900   Abschreibungen auf sonstige Bauten des Infrastrukturvermögens	9.751,25	9.750,00	9.750,00	9.750,00	9.750,00	9.750,00
	537100   Abschreibungen auf Kunstgegenstände	147,00	150,00	150,00	150,00	150,00	150,00
	538100   Abschreibungen auf Fahrzeuge	3.117,00	3.120,00	3.120,00	3.120,00	3.120,00	880,00
	538200   Abschreibungen auf Maschinen und technische Anlagen	2.253,30	1.720,00	1.460,00	910,00	130,00	
	538500   Abschreibungen auf Betriebs- und Geschäftsausstattung	12.327,14	10.060,00	9.510,00	9.230,00	7.260,00	6.930,00
E12	Zuwendungen, Umlagen und sonstige Transferaufwendungen	958.988,40	1.165.600,00	1.210.700,00	1.249.300,00	1.273.400,00	1.298.100,00
	541430   Zuweisungen und Zuschüsse an Gemeinden und Gemeindeverbände	10.283,12					
	541900   Zuweisungen und Zuschüsse für laufende Zwecke an Sonstige	10.459,06	8.900,00	7.600,00	7.600,00	7.600,00	7.600,00
	543100   Gewerbesteuerumlage	29.646,22	39.700,00	35.000,00	35.000,00	35.000,00	35.000,00
	544210   Allgemeine Umlagen an Gemeindeverbände - Landkreise	502.541,00	615.700,00	661.800,00	675.600,00	689.100,00	702.900,00
	544230   Allgemeine Umlagen an Gemeindeverbände - Verbandsgemeinden	316.854,00	379.300,00	394.800,00	420.000,00	428.400,00	437.000,00
	544240   Sonderumlage für Schulen und Schulturnhallen	89.205,00	122.000,00	111.500,00	111.100,00	113.300,00	115.600,00
E13	Aufwendungen der sozialen Sicherung						
E14	Sonstige laufende Aufwendungen	153.709,05	55.125,00	59.190,00	59.890,00	44.400,00	44.400,00
	561200   Aufwendungen für Aus- und Fortbildung, Umschulung	4.984,06	2.500,00	4.500,00	4.500,00	4.500,00	4.500,00
	561300   Aufwendungen für übernommene Reisekosten für Dienstreisen und Dienstgänge - Allgemein	652,86	700,00	1.050,00	1.050,00	1.050,00	1.050,00
	561400   Aufwendungen für allgemeine Betreuung der Bediensteten	119,95	250,00	250,00	250,00	250,00	250,00
	561500   Aufwendungen für Dienst- und Schutzkleidung, persönliche Ausrüstungsgegenstände	589,98	800,00	600,00	600,00	700,00	700,00
	561900   Sonstige Personalnebenaufwendungen	1.680,00		1.680,00	1.680,00	1.680,00	1.680,00
	562100   Mieten, Pachten und Erbbauzinsen	724,94	715,00	750,00	750,00	750,00	750,00
	562510   Sachverständigen-, Gerichts- und ähnliche Aufwendungen - Vergütungen einschließlich Reisekosten an Sachverständige	3.926,39	21.300,00	19.800,00	10.500,00	4.000,00	4.000,00

# Ergebnis- und Finanzhaushalt Ebertsheim

## Hauptplan 2024/2025

12 Ebertsheim

Muster 6  
(zu § 2 Abs. 1 GemHVO)

Ifd. Nr.	Ergebnis- und Finanzhaushalt	Ergebnisse des Haushaltsvorjahres	Ansätze des Haushaltsvorjahres einschl. Nachträge	Ansätze des Haushaltsjahres	Planungsdaten des Haushaltsfolgejahres	Planungsdaten des zweiten Haushaltsfolgejahres	Planungsdaten des dritten Haushaltsfolgejahres
		2022	2023	2024	2025	2026	2027
	562530   Sachverständigen-, Gerichts- und ähnliche Aufwendungen - Gerichts-, Anwalts-, Notar-, Gerichtsvollzieherkosten usw.		500,00	1.000,00	1.000,00	1.000,00	1.000,00
	562550   Sachverständigen-, Gerichts- und ähnliche Aufwendungen - Aufwendungen für Flächennutzungsplan und Bebauungspläne						
	562590   Sachverständigen-, Gerichts- und ähnliche Aufwendungen - Sonstige	74,07	70,00	70,00	70,00	70,00	70,00
	563110   Büromaterial allgemein	59,60	300,00	100,00	100,00	100,00	100,00
	563210   Fachliteratur, Zeitschriften - Bücher		50,00				
	563310   Porto und Versandkosten - Porto	8,50	50,00	20,00	20,00	20,00	20,00
	563410   Telefon, Datenübertragungskosten - Fernmeldegebühren	1.475,77	1.900,00	1.450,00	1.450,00	1.450,00	1.450,00
	563510   öffentliche Bekanntmachungen - Annoncen	129,85		100,00	100,00	100,00	100,00
	563600   Öffentlichkeitsarbeit	891,31	700,00	800,00	800,00	800,00	800,00
	563620   Öffentlichkeitsarbeit - Neujahrsempfang	21,40	800,00	800,00	800,00	800,00	800,00
	563900   Sonstige Geschäftsaufwendungen	1.440,39	1.700,00	1.600,00	11.600,00	1.600,00	1.600,00
	564110   Versicherungsbeiträge - Versicherung allgemein	2.377,24	2.760,00	3.320,00	3.320,00	3.930,00	3.930,00
	564120   Versicherungsbeiträge - Kfz-Versicherungen	1.373,89	1.500,00	1.500,00	1.500,00	1.600,00	1.600,00
	564130   Versicherungsbeiträge - Haftpflichtversicherungen	4.205,25	4.300,00	4.300,00	4.300,00	4.400,00	4.400,00
	564140   Versicherungsbeiträge - Unfallversicherungen	7.192,00	7.200,00	7.900,00	7.900,00	8.000,00	8.000,00
	564200   Beiträge zu Wirtschaftsverbänden, Berufsvertretungen und Vereinen	1.183,67	1.170,00	1.210,00	1.210,00	1.210,00	1.210,00
	565120   Verluste aus dem Abgang von Gegenständen des Anlagevermögens - Sachanlagen (Verlust bei Veräußerung)	1.611,68					
	565510   Wertberichtigungen zu Forderungen - Einzelwertberichtigung						
	565600   Einstellungen und Zuschreibungen in die Sonderposten						
	565601   Einstellungen in den Sonderposten für Belastungen aus dem kommunalen Finanzausgleich (nicht zahlungswirksam)	113.900,00					
	568100   Grundsteuer	730,84	660,00	790,00	790,00	790,00	790,00
	568200   Kraftfahrzeugsteuer	487,00	500,00	500,00	500,00	500,00	500,00
	569200   Verfügungsmittel	787,66	1.000,00	1.200,00	1.200,00	1.200,00	1.200,00
	569310   Repräsentationen - allgemein	967,20	800,00	1.000,00	1.000,00	1.000,00	1.000,00
	569320   Repräsentationen - Jubiläen bei Bürgern, Seniorenveranstaltungen	2.113,55	2.900,00	2.900,00	2.900,00	2.900,00	2.900,00
<b>E15</b>	<b>Summe der laufenden Aufwendungen aus Verwaltungstätigkeit</b>	<b>2.591.785,30</b>	<b>2.734.995,00</b>	<b>2.879.220,00</b>	<b>2.979.080,00</b>	<b>2.987.430,00</b>	<b>3.037.180,00</b>
<b>E16</b>	<b>Laufendes Ergebnis aus Verwaltungstätigkeit</b>	<b>- 143.422,58</b>	<b>111.855,00</b>	<b>45.820,00</b>	<b>25.140,00</b>	<b>54.460,00</b>	<b>61.880,00</b>
E17	Zinserträge und sonstige Finanzerträge	- 1.024,00	3.000,00	6.000,00	6.000,00	6.000,00	6.000,00
	471430   Zinserträge von Gemeinden und Gemeindeverbänden						

# Ergebnis- und Finanzhaushalt Ebertsheim

## Hauptplan 2024/2025

12 Ebertsheim

Muster 6  
(zu § 2 Abs. 1 GemHVO)

Ifd. Nr.	Ergebnis- und Finanzhaushalt	Ergebnisse des Haushaltsvorvorjahres	Ansätze des Haushaltsvorjahres einschl. Nachträge	Ansätze des Haushaltsjahres	Planungsdaten des Haushaltsfolgejahres	Planungsdaten des zweiten Haushaltsfolgejahres	Planungsdaten des dritten Haushaltsfolgejahres
		2022	2023	2024	2025	2026	2027
	472100   Zinsen aus Stundungen und Verrentungen						
	479200   Vollverzinsung aus Gewerbesteuer (§ 233a AO)	- 1.224,00	1.000,00	2.000,00	2.000,00	2.000,00	2.000,00
	479900   Sonstige	200,00	2.000,00	4.000,00	4.000,00	4.000,00	4.000,00
<b>E18</b>	<b>Zinsaufwendungen und sonstige Finanzaufwendungen</b>	<b>15.497,78</b>	<b>22.820,00</b>	<b>28.910,00</b>	<b>29.270,00</b>	<b>40.320,00</b>	<b>63.440,00</b>
	574311   Zins- und sonstige Finanzaufwendungen an Gemeinden und Gemeindeverbände (Zinserstattungen an Gemeinden)			2.000,00	2.000,00	2.000,00	2.000,00
	575110   Zins- und sonstige Finanzaufwendungen an Banken	12.962,58	20.700,00	24.890,00	23.740,00	22.680,00	21.660,00
	575190   Zins- und sonstige Finanzaufwendungen an sonstige inländische Kreditinstitute	1.361,20	2.120,00	2.020,00	1.780,00	1.540,00	1.300,00
	575999   Zinsaufwendungen für geplante Investitionskredite				1.750,00	14.100,00	38.480,00
	579100   aus der Vollverzinsung der Gewerbesteuer (§ 233a AO)	1.174,00					
<b>E19</b>	<b>Saldo der Zins- und sonstigen Finanzerträge und -aufwendungen</b>	<b>- 16.521,78</b>	<b>- 19.820,00</b>	<b>- 22.910,00</b>	<b>- 23.270,00</b>	<b>- 34.320,00</b>	<b>- 57.440,00</b>
<b>E20</b>	<b>Ordentliches Ergebnis</b>	<b>- 159.944,36</b>	<b>92.035,00</b>	<b>22.910,00</b>	<b>1.870,00</b>	<b>20.140,00</b>	<b>4.440,00</b>
E21a	Außerordentliche Erträge						
E21b	Außerordentliche Aufwendungen	23,79	600,00	50,00	50,00	50,00	50,00
	599001   Außerordentliche Aufwendungen	23,79	600,00	50,00	50,00	50,00	50,00
<b>E21</b>	<b>Außerordentliches Ergebnis</b>	<b>- 23,79</b>	<b>- 600,00</b>	<b>- 50,00</b>	<b>- 50,00</b>	<b>- 50,00</b>	<b>- 50,00</b>
E22a	Erträge aus internen Leistungsbeziehungen	7.008,37	109.600,00	118.600,00	118.600,00	118.600,00	118.600,00
	481200   Ertrag aus internen Leistungsbeziehungen	7.008,37	109.600,00	118.600,00	118.600,00	118.600,00	118.600,00
E22b	Aufwendungen aus internen Leistungsbeziehungen	7.008,37	109.600,00	118.600,00	118.600,00	118.600,00	118.600,00
	581200   Aufwand aus internen Leistungsbeziehungen	7.008,37	109.600,00	118.600,00	118.600,00	118.600,00	118.600,00
<b>E22</b>	<b>Saldo aus internen Leistungsbeziehungen</b>						
<b>E23</b>	<b>Jahresergebnis (Jahresüberschuss / Jahresfehlbetrag)</b>	<b>- 159.968,15</b>	<b>91.435,00</b>	<b>22.860,00</b>	<b>1.820,00</b>	<b>20.090,00</b>	<b>4.390,00</b>

# Ergebnis- und Finanzhaushalt Ebertsheim

## Hauptplan 2024/2025

12 Ebertsheim

Muster 6  
(zu § 2 Abs. 1 GemHVO)

lfd. Nr.	Ergebnis- und Finanzhaushalt	Ergebnisse des Haushaltsvorvorjahres	Ansätze des Haushaltsvorjahres einschl. Nachträge	Ansätze des Haushaltsjahres	Planungsdaten des Haushaltsfolgejahres	Planungsdaten des zweiten Haushaltsfolgejahres	Planungsdaten des dritten Haushaltsfolgejahres
		2022	2023	2024	2025	2026	2027
F1	Steuern und ähnliche Abgaben	1.362.958,98	1.567.400,00	1.580.100,00	1.639.700,00	1.672.300,00	1.706.700,00
	601100   Grundsteuer A	9.413,24	10.000,00	10.600,00	10.600,00	10.600,00	10.600,00
	601200   Grundsteuer B	125.407,87	143.100,00	215.000,00	215.000,00	215.000,00	215.000,00
	601310   Gewerbesteuer - Gewerbesteuerzahlungen laufendes Jahr	294.882,10	344.800,00	388.000,00	388.000,00	388.000,00	388.000,00
	601321   Gewerbesteuer - Gewerbesteuer Vorjahre	117.510,47	147.200,00	77.000,00	77.000,00	77.000,00	77.000,00
	601331   Gewerbesteuer - Gewerbesteuererstattungen Vorjahre	- 52.402,77	- 9.500,00				
	602100   Gemeindeanteil an der Einkommensteuer	749.136,40	803.600,00	771.200,00	824.000,00	854.500,00	886.300,00
	602200   Gemeindeanteil an der Umsatzsteuer	30.268,15	29.800,00	27.600,00	28.800,00	29.100,00	29.600,00
	603300   Hundesteuer	9.444,50	9.500,00	9.800,00	9.800,00	9.800,00	9.800,00
	605210   vom Land - Familienleistungsausgleich	79.299,02	88.900,00	80.900,00	86.500,00	88.300,00	90.400,00
F2	Zuwendungen, allgemeine Umlagen und sonstige Transfereinzahlungen	987.181,12	986.400,00	1.040.660,00	1.074.360,00	1.091.460,00	1.116.140,00
	611110   vom Land - Schlüsselzuweisung A	10.222,20	110.000,00	72.400,00	72.400,00	72.400,00	72.400,00
	611120   Schlüsselzuweisung B		26.200,00	36.300,00	36.300,00	36.300,00	36.300,00
	613200   Sonstige allgemeine Zuweisungen vom Land	31.414,00	31.400,00				
	614410   Zuweisungen und Zuschüsse für lfd. Zwecke vom Bund						
	614420   Zuweisungen u. Zuschüsse für lfd. Zwecke vom Land	2.414,94	13.800,00	13.800,00	5.820,00		
	614422   Zuweisung für Sonderprogramme	- 1.389,32		560,00	240,00	560,00	240,00
	614423   Zuweisung vom Land für 2-jährige (Betreuungsbonus nach § 12a KitaG)	1.102,50					
	614430   Zuweisungen u. Zuschüsse für lfd. Zwecke von Gemeinden und Gemeindeverbänden						
	614431   Zuweisungen und Zuschüsse für lfd. Zwecke von Gemeinden/Gde. Verbände (Personalkostenzuschüsse / Boni)	907.302,09	775.000,00	892.600,00	934.600,00	957.200,00	982.200,00
	614432   Zuweisungen und Zuschüsse für lfd. Zwecke von Gemeinden/Gde. Verbände (Elternbeiträge)	33.482,95					
	614433   Zuweisungen und Zuschüsse für lfd. Zwecke von Gemeinden/Gde. Verbände	2.631,76	30.000,00	25.000,00	25.000,00	25.000,00	25.000,00
	614510   Zuweisungen u. Zuschüsse für lfd. Zwecke von privaten Unternehmen						
F3	Einzahlungen der sozialen Sicherung						
F4	Öffentlich-rechtliche Leistungsentgelte	15.115,27	14.250,00	11.930,00	11.930,00	11.930,00	11.930,00
	632100   Entgelte für die Benutzung von öffentlichen Einrichtungen und für wirtschaftliche Dienstleistungen	1.200,00	1.200,00	1.200,00	1.200,00	1.200,00	1.200,00
	632120   Entgelte für die Benutzung von öffentlichen Einrichtungen - Elternbeiträge Krippenkinder	4.443,40	5.800,00	4.500,00	4.500,00	4.500,00	4.500,00
	632240   Entgelte - für das Bestattungswesen	5.260,00	3.000,00	2.000,00	2.000,00	2.000,00	2.000,00

# Ergebnis- und Finanzhaushalt Ebertsheim

## Hauptplan 2024/2025

12 Ebertsheim

Muster 6  
(zu § 2 Abs. 1 GemHVO)

Ifd. Nr.	Ergebnis- und Finanzhaushalt	Ergebnisse des Haushaltsvorjahres	Ansätze des Haushaltsvorjahres einschl. Nachträge	Ansätze des Haushaltsjahres	Planungsdaten des Haushaltsfolgejahres	Planungsdaten des zweiten Haushaltsfolgejahres	Planungsdaten des dritten Haushaltsfolgejahres
		2022	2023	2024	2025	2026	2027
	632300   Entgelte für die Unterhaltung von Straßen, Wirtschaftswegen u.a. öffentlichen Einrichtungen	4.211,87	4.250,00	4.230,00	4.230,00	4.230,00	4.230,00
F5	<b>Privatrechtliche Leistungsentgelte</b>	<b>28.863,11</b>	<b>34.765,00</b>	<b>42.845,00</b>	<b>42.845,00</b>	<b>42.845,00</b>	<b>42.845,00</b>
	641100   Einzahlungen aus Verkäufen von Vorräten	120,00	180,00	200,00	200,00	200,00	200,00
	641210   Mieten und Pachten - Miete	1.060,00	1.300,00	1.260,00	1.260,00	1.260,00	1.260,00
	641220   Mieten und Pachten - Mietnebenkosten	454,40	1.500,00	1.600,00	1.600,00	1.600,00	1.600,00
	641230   Mieten und Pachten - Pachten	1.954,57	1.660,00	1.660,00	1.660,00	1.660,00	1.660,00
	641240   Mieten und Pachten - Benutzungsentgelte	125,00	125,00	125,00	125,00	125,00	125,00
	641400   Beteiligung Essenskosten	25.149,14	30.000,00	38.000,00	38.000,00	38.000,00	38.000,00
F6	<b>Kostenerstattungen und Kostenumlagen</b>	<b>12.536,24</b>	<b>12.730,00</b>	<b>18.925,00</b>	<b>11.925,00</b>	<b>11.925,00</b>	<b>11.925,00</b>
	642310   von Sondervermögen - von Eigenbetrieben						
	642430   vom öffentlichen Bereich - von Gemeinden und Gemeindeverbänden		100,00				
	642480   vom öffentlichen Bereich - von sonstigen öffentlichen Sonderrechnungen	100,00	100,00	100,00	100,00	100,00	100,00
	642490   vom öffentlichen Bereich - vom sonstigen öffentlichen Bereich			7.000,00			
	642500   Kostenerstattungen und Kostenumlagen von privaten Unternehmen	1.091,24					
	642900   von Sonstigen	5.090,00	4.530,00	4.825,00	4.825,00	4.825,00	4.825,00
	642902   Kostenersätze für Grabherstellung	6.255,00	8.000,00	7.000,00	7.000,00	7.000,00	7.000,00
F7	<b>Sonstige laufende Einzahlungen</b>	<b>38.902,01</b>	<b>33.000,00</b>	<b>33.000,00</b>	<b>43.000,00</b>	<b>33.000,00</b>	<b>33.000,00</b>
	661130   Einzahlungen aus der Veräußerung von immateriellen Vermögensgegenständen und Vermögensgegenständen des Sachanlagevermögens - Einzahlungen aus der Veräußerung von beweglichen Vermögensgegenständen oberhalb der Wertgrenze i. H. v. 410 Euro						
	662500   Konzessionsabgaben	38.902,01	33.000,00	33.000,00	33.000,00	33.000,00	33.000,00
	662700   Versicherungserstattungen						
	662900   Sonstige Einzahlungen (Spenden, Ersatzleistungen, u.a.)				10.000,00		
F8	<b>Summe der laufenden Einzahlungen aus Verwaltungstätigkeit</b>	<b>2.445.556,73</b>	<b>2.648.545,00</b>	<b>2.727.460,00</b>	<b>2.823.760,00</b>	<b>2.863.460,00</b>	<b>2.922.540,00</b>
F9	<b>Personal- und Versorgungsauszahlungen</b>	<b>978.658,70</b>	<b>1.036.180,00</b>	<b>1.159.290,00</b>	<b>1.204.540,00</b>	<b>1.233.740,00</b>	<b>1.264.390,00</b>
	701100   Bürgermeister (ehrenamtlich)	14.088,00	14.100,00	15.840,00	15.840,00	15.840,00	15.840,00
	701300   Ortsvorsteher	336,00	350,00	380,00	380,00	380,00	380,00
	701400   Rats- und Ausschussmitglieder						
	702210   Beschäftigte - Vergütungen	729.120,70	774.600,00	871.200,00	906.000,00	928.450,00	951.800,00
	702220   Beschäftigte - Leistungszulagen	13.108,43	15.760,00	18.100,00	18.800,00	19.000,00	19.550,00

# Ergebnis- und Finanzhaushalt Ebertsheim

## Hauptplan 2024/2025

12 Ebertsheim

Muster 6  
(zu § 2 Abs. 1 GemHVO)

Ifd. Nr.	Ergebnis- und Finanzhaushalt	Ergebnisse des Haushaltsvorvorjahres	Ansätze des Haushaltsvorjahres einschl. Nachträge	Ansätze des Haushaltsjahres	Planungsdaten des Haushaltsfolgejahres	Planungsdaten des zweiten Haushaltsfolgejahres	Planungsdaten des dritten Haushaltsfolgejahres
		2022	2023	2024	2025	2026	2027
	702991   Vergütungen für Schriftföhrertätigkeiten	62,00	1.000,00	500,00	500,00	500,00	500,00
	703200   Arbeitnehmer - Zusatzversorgungskasse	57.470,95	64.270,00	65.800,00	68.250,00	70.050,00	71.800,00
	704200   Arbeitnehmer - Sozialversicherung	156.835,34	158.420,00	182.000,00	189.300,00	194.050,00	199.050,00
	705200   Arbeitnehmer - Beihilfeversicherung	29,28	30,00	30,00	30,00	30,00	30,00
	711300   ehrenamtlich Tätige (Ehrensold)	7.608,00	7.650,00	5.440,00	5.440,00	5.440,00	5.440,00
	711901   Sonstige Versorgungsauszahlungen - Künstlersozialabgaben						
<b>F10</b>	<b>Auszahlungen für Sach- und Dienstleistungen</b>	<b>244.472,25</b>	<b>233.690,00</b>	<b>216.970,00</b>	<b>242.870,00</b>	<b>216.770,00</b>	<b>217.670,00</b>
	722110   Auszahlungen für Heizung	12.918,91	16.500,00	19.500,00	19.500,00	19.500,00	19.500,00
	722120   Auszahlungen für Reinigung und Abfallbeseitigung	3.454,25	4.200,00	4.700,00	4.700,00	4.700,00	4.700,00
	722130   Auszahlungen für Strom-, Wasser- und Abwassergebühren	22.078,96	31.200,00	31.150,00	31.150,00	31.150,00	31.150,00
	723110   Unterhaltung der Grundstücke	85.553,48	58.500,00	24.500,00	51.500,00	24.500,00	24.500,00
	723140   Unterhaltung der Betriebsvorrichtungen, die im Gebäude eingebaut sind	2.028,51	800,00	2.000,00	1.000,00	1.000,00	1.000,00
	723211   Aufwendungen für Unterhaltung und Bewirtschaftung			28.270,00	28.270,00	28.270,00	28.270,00
	723380   Unterhaltung des Infrastrukturvermögens - Straßen, Wege, Plätze und Verkehrslenkungsanlagen		5.500,00	9.500,00	2.000,00	2.000,00	2.000,00
	723381   Unterhaltung des Infrastrukturvermögens - Unterhaltung der Straßen, Gehwege usw.	6.872,00	10.000,00	7.000,00	7.000,00	7.000,00	7.000,00
	723382   Unterhaltung des Infrastrukturvermögens - Unterhaltung der Straßenbeleuchtung	12.012,53	10.000,00	12.000,00	12.000,00	12.000,00	12.000,00
	723510   Fahrzeugunterhaltung - Wartungs- und Instandsetzungskosten	1.267,30	4.000,00	2.000,00	2.000,00	2.000,00	2.000,00
	723520   Fahrzeugunterhaltung - Betriebs- und Schmierstoffe	3.138,49	2.500,00	3.000,00	3.000,00	3.000,00	3.000,00
	723600   Unterhaltung der Maschinen und technischen Anlagen	1.265,98	1.500,00	1.500,00	1.500,00	1.500,00	1.500,00
	723700   Unterhaltung der Betriebs- und Geschäftsausstattung	545,20	2.900,00	1.600,00	1.600,00	1.600,00	1.600,00
	723800   Geringwertige Geräte, Ausstattungs-, Ausrüstungs- und sonstige Gebrauchsgegenstände	1.899,92	5.150,00	3.750,00	3.750,00	3.750,00	3.750,00
	724200   Essenskosten	22.456,05	30.000,00	25.000,00	25.000,00	25.000,00	25.000,00
	724400   Laborbedarf, Werkstättenbedarf, Lebensmittel, Arzneimittel, Verbandsstoffe, Sanitätsverbrauchsmaterial, Baumaterial, sonstiger Anstaltsbedarf, Saat- und Pflanzgut		100,00				
	724500   Verbrauchsmittel an Schulen: Lehr- und Unterrichtsmittel (Landkarten, Filme, Zeichnungen, physikalische und chemische Stoffe), Schulbücher, Werkstoffe	6.250,09	6.600,00	5.500,00	5.500,00	5.500,00	5.500,00
	724510   Aufwendungen für Sonderprogramme		800,00		1.000,00		1.000,00
	724900   sonstige Auszahlungen für Sachleistungen	2.130,10	100,00	300,00	300,00	200,00	100,00
	725480   Kostenerstattungen an den öffentlichen Bereich - an sonstige öffentliche Sonderrechnungen	40.391,00	4.040,00				
	729200   Sonstige Auszahlungen für Dienstleistungen	6.842,50	9.000,00	8.000,00	8.000,00	8.000,00	8.000,00
	729250   Aufwendungen für personelle Dienstleistungen (Arbeitnehmerüberlassung)	5.757,10		3.200,00	9.600,00	9.600,00	9.600,00
	729252   Aufwendungen für personelle Dienstleistungen (Fremdreinigung)	4.814,01	27.000,00	22.500,00	22.500,00	24.500,00	24.500,00

# Ergebnis- und Finanzhaushalt Ebertsheim

## Hauptplan 2024/2025

12 Ebertsheim

Muster 6  
(zu § 2 Abs. 1 GemHVO)

Ifd. Nr.	Ergebnis- und Finanzhaushalt	Ergebnisse des Haushaltsvorvorjahres	Ansätze des Haushaltsvorjahres einschl. Nachträge	Ansätze des Haushaltsjahres	Planungsdaten des Haushaltsfolgejahres	Planungsdaten des zweiten Haushaltsfolgejahres	Planungsdaten des dritten Haushaltsfolgejahres
		2022	2023	2024	2025	2026	2027
	729300   sonstige Auszahlungen für Sach- und Dienstleistungen	2.795,87	3.300,00	2.000,00	2.000,00	2.000,00	2.000,00
F11	nicht besetzt						
F12	Zuwendungen, Umlagen und sonstige Transferauszahlungen	956.527,27	1.165.600,00	1.210.700,00	1.249.300,00	1.273.400,00	1.298.100,00
	741430   Zuweisungen und Zuschüsse an die Gemeinden und Gemeindeverbände	4.309,88					
	741900   Zuweisungen und Zuschüsse an übrige Bereiche	10.701,35	8.900,00	7.600,00	7.600,00	7.600,00	7.600,00
	743100   Gewerbesteuerumlage	30.621,04	39.700,00	35.000,00	35.000,00	35.000,00	35.000,00
	744210   Allgemeine Umlagen an Gemeinden und Gemeindeverbände - Landkreise	502.541,00	615.700,00	661.800,00	675.600,00	689.100,00	702.900,00
	744230   Allgemeine Umlagen an Gemeinden und Gemeindeverbände - Verbandsgemeinden	316.854,00	379.300,00	394.800,00	420.000,00	428.400,00	437.000,00
	744240   Sonderumlage für Grundschulen und Schulturnhallen	91.500,00	122.000,00	111.500,00	111.100,00	113.300,00	115.600,00
F13	Auszahlungen der sozialen Sicherung						
F14	Sonstige laufende Auszahlungen	38.254,10	55.125,00	59.190,00	59.890,00	44.400,00	44.400,00
	761200   Auszahlungen für Aus- und Fortbildung, Umschulung	6.106,00	2.500,00	4.500,00	4.500,00	4.500,00	4.500,00
	761300   Auszahlungen für übernommene Reisekosten für Dienstreisen und Dienstgänge - Allgemein	652,86	700,00	1.050,00	1.050,00	1.050,00	1.050,00
	761400   Auszahlungen für allgemeine Betreuung der Bediensteten	137,93	250,00	250,00	250,00	250,00	250,00
	761500   Auszahlungen für Dienst- und Schutzkleidung, persönliche Ausrüstungsgegenstände	589,98	800,00	600,00	600,00	700,00	700,00
	761900   Sonstige Personalnebenauszahlungen	1.680,00		1.680,00	1.680,00	1.680,00	1.680,00
	762100   Mieten, Pachten und Erbbauzinsen	803,84	715,00	750,00	750,00	750,00	750,00
	762510   Sachverständigen-, Gerichts- und ähnliche Auszahlungen - Vergütungen einschließlich Reisekosten an Sachverständige	3.911,54	21.300,00	19.800,00	10.500,00	4.000,00	4.000,00
	762530   Sachverständigen-, Gerichts- und ähnliche Auszahlungen - Gerichts-, Anwalts-, Notar-, Gerichtsvollzieherkosten usw.		500,00	1.000,00	1.000,00	1.000,00	1.000,00
	762550   Sachverständigen-, Gerichts- und ähnliche Auszahlungen - Auszahlungen für Flächennutzungsplan und Bebauungspläne						
	762590   Sachverständigen-, Gerichts- und ähnliche Auszahlungen - Sonstige		70,00	70,00	70,00	70,00	70,00
	763110   Büromaterial allgemein	59,60	300,00	100,00	100,00	100,00	100,00
	763210   Fachliteratur, Zeitschriften - Bücher		50,00				
	763310   Porto und Versandkosten - Porto	8,50	50,00	20,00	20,00	20,00	20,00
	763410   Telefon, Datenübertragungskosten - Fernmeldegebühren	1.475,77	1.900,00	1.450,00	1.450,00	1.450,00	1.450,00
	763510   öffentliche Bekanntmachungen - Annoncen	129,85		100,00	100,00	100,00	100,00
	763600   Öffentlichkeitsarbeit	891,31	700,00	800,00	800,00	800,00	800,00
	763620   Öffentlichkeitsarbeit - Neujahrsempfang	21,40	800,00	800,00	800,00	800,00	800,00
	763900   Sonstige Geschäftsauszahlungen	1.324,89	1.700,00	1.600,00	11.600,00	1.600,00	1.600,00



# Ergebnis- und Finanzhaushalt Ebertsheim

## Hauptplan 2024/2025

12 Ebertsheim

Muster 6  
(zu § 2 Abs. 1 GemHVO)

Ifd. Nr.	Ergebnis- und Finanzhaushalt	Ergebnisse des Haushaltsvorvorjahres	Ansätze des Haushaltsvorjahres einschl. Nachträge	Ansätze des Haushaltsjahres	Planungsdaten des Haushaltsfolgejahres	Planungsdaten des zweiten Haushaltsfolgejahres	Planungsdaten des dritten Haushaltsfolgejahres
		2022	2023	2024	2025	2026	2027
	764110   Versicherungsbeiträge - Allgemein	2.241,76	2.760,00	3.320,00	3.320,00	3.930,00	3.930,00
	764120   Kfz-Versicherungen	1.373,89	1.500,00	1.500,00	1.500,00	1.600,00	1.600,00
	764130   Haftpflichtversicherungen	4.205,25	4.300,00	4.300,00	4.300,00	4.400,00	4.400,00
	764140   Unfallversicherungen	7.192,00	7.200,00	7.900,00	7.900,00	8.000,00	8.000,00
	764200   Beiträge zu Wirtschaftsverbänden, Berufsvertretungen und Vereinen	1.238,67	1.170,00	1.210,00	1.210,00	1.210,00	1.210,00
	768100   Grundsteuer	730,84	660,00	790,00	790,00	790,00	790,00
	768200   Kraftfahrzeugsteuer	487,00	500,00	500,00	500,00	500,00	500,00
	769200   Verfügungsmittel	921,12	1.000,00	1.200,00	1.200,00	1.200,00	1.200,00
	769310   Repräsentationen - allgemein	47,00	800,00	1.000,00	1.000,00	1.000,00	1.000,00
	769320   Repräsentationen - Jubiläen bei Bürgern, Seniorenveranstaltungen	2.023,10	2.900,00	2.900,00	2.900,00	2.900,00	2.900,00
<b>F15</b>	<b>Summe der laufenden Auszahlungen aus Verwaltungstätigkeit</b>	<b>2.217.912,32</b>	<b>2.490.595,00</b>	<b>2.646.150,00</b>	<b>2.756.600,00</b>	<b>2.768.310,00</b>	<b>2.824.560,00</b>
<b>F16</b>	<b>Saldo der laufenden Ein- und Auszahlungen aus Verwaltungstätigkeit</b>	<b>227.644,41</b>	<b>157.950,00</b>	<b>81.310,00</b>	<b>67.160,00</b>	<b>95.150,00</b>	<b>97.980,00</b>
F17	Zinseinzahlungen und sonstige Finanzeinzahlungen	- 4.713,00	3.000,00	6.000,00	6.000,00	6.000,00	6.000,00
	671430   Zinseinzahlungen vom öffentlichen Bereich - von Gemeinden und Gemeindeverbänden						
	671510   Zinseinzahlungen vom inländischen Geldmarkt - von Banken						
	672100   Zinsen aus Stundungen und Verrentungen						
	679200   Vollverzinsung aus Gewerbesteuer (§ 233a AO)	- 5.213,00	1.000,00	2.000,00	2.000,00	2.000,00	2.000,00
	679900   Sonstige	500,00	2.000,00	4.000,00	4.000,00	4.000,00	4.000,00
F18	Zinsauszahlungen und sonstige Finanzauszahlungen	16.127,98	22.820,00	28.910,00	29.270,00	40.320,00	63.440,00
	774311   an Gemeinden und Gemeindeverbände (Zinserstattungen an Gemeinden)			2.000,00	2.000,00	2.000,00	2.000,00
	775110   Zinsauszahlungen und sonstige Finanzauszahlungen an inländische Kreditinstitute - an Banken	12.985,58	20.700,00	24.890,00	23.740,00	22.680,00	21.660,00
	775190   Zinsauszahlungen und sonstige Finanzauszahlungen an inländische Kreditinstitute - an sonstige inländische Kreditinstitute	1.410,40	2.120,00	2.020,00	1.780,00	1.540,00	1.300,00
	775999   Zinsauszahlungen an den inländischen Geldmarkt für geplante Investitionskredite				1.750,00	14.100,00	38.480,00
	779100   Zinsauszahlungen und sonstige Finanzauszahlungen aus der Vollverzinsung der Gewerbesteuer (§ 233a AO)	1.732,00					
<b>F19</b>	<b>Saldo der Zins- und sonstigen Finanzein- und -auszahlungen</b>	<b>- 20.840,98</b>	<b>- 19.820,00</b>	<b>- 22.910,00</b>	<b>- 23.270,00</b>	<b>- 34.320,00</b>	<b>- 57.440,00</b>
<b>F20</b>	<b>Saldo der ordentlichen Ein- und Auszahlungen</b>	<b>206.803,43</b>	<b>138.130,00</b>	<b>58.400,00</b>	<b>43.890,00</b>	<b>60.830,00</b>	<b>40.540,00</b>
F21a	Außerordentliche Einzahlungen						
F21b	Außerordentliche Auszahlungen	23,79	600,00	50,00	50,00	50,00	50,00

# Ergebnis- und Finanzhaushalt Ebertsheim

## Hauptplan 2024/2025

12 Ebertsheim

Muster 6  
(zu § 2 Abs. 1 GemHVO)

Ifd. Nr.	Ergebnis- und Finanzhaushalt	Ergebnisse des Haushaltsvorvorjahres	Ansätze des Haushaltsvorjahres einschl. Nachträge	Ansätze des Haushaltsjahres	Planungsdaten des Haushaltsfolgejahres	Planungsdaten des zweiten Haushaltsfolgejahres	Planungsdaten des dritten Haushaltsfolgejahres
		2022	2023	2024	2025	2026	2027
	769500   Außerordentliche Auszahlungen	23,79	600,00	50,00	50,00	50,00	50,00
<b>F21</b>	<b>Saldo der außerordentlichen Ein- und Auszahlungen</b>	<b>- 23,79</b>	<b>- 600,00</b>	<b>- 50,00</b>	<b>- 50,00</b>	<b>- 50,00</b>	<b>- 50,00</b>
F22a	Einzahlungen aus internen Leistungsbeziehungen	7.008,37	109.600,00	118.600,00	118.600,00	118.600,00	118.600,00
	698200   Einzahlung aus internen Leistungsbeziehungen	7.008,37	109.600,00	118.600,00	118.600,00	118.600,00	118.600,00
F22b	Auszahlungen aus internen Leistungsbeziehungen	7.008,37	109.600,00	118.600,00	118.600,00	118.600,00	118.600,00
	798200   Auszahlung aus internen Leistungsbeziehungen	7.008,37	109.600,00	118.600,00	118.600,00	118.600,00	118.600,00
<b>F22</b>	<b>Saldo der Ein- und Auszahlungen aus internen Leistungsbeziehungen</b>						
<b>F23</b>	<b>Saldo der ordentlichen und außerordentlichen Ein- und Auszahlungen</b>	<b>206.779,64</b>	<b>137.530,00</b>	<b>58.350,00</b>	<b>43.840,00</b>	<b>60.780,00</b>	<b>40.490,00</b>
F24	Einzahlungen aus Investitionszuwendungen	42.102,70	31.000,00	92.000,00	84.500,00		
	681420   Investitionszuwendungen von dem Land	5.185,78					
	681742   Anzahlungen auf Sonderposten zum Anlagevermögen vom Land	35.845,92	30.000,00	92.000,00	84.500,00		
	681790   Anzahlungen auf Sonderposten zum Anlagevermögen von übrigen Bereichen	1.071,00	1.000,00				
F25	Einzahlungen aus Beiträgen und ähnlichen Entgelten	36.151,58	25.500,00	8.500,00	8.500,00	8.500,00	8.500,00
	682590   Beiträge und ähnliche Entgelte - vom sonstigen privaten Bereich		18.000,00				
	682700   Grabnutzungsentgelte	10.567,58	7.500,00	8.500,00	8.500,00	8.500,00	8.500,00
	682750   Anzahlungen für Beiträge - vom privaten Bereich	25.584,00					
F26	Sonstige Investitionseinzahlungen						
	685300   Einzahlungen für Infrastrukturvermögen, einschließlich Grundstücke und grundstücksgleiche Rechte						
	685610   Einzahlungen für Fahrzeuge, Maschinen und technische Anlagen aus der Veräußerung von beweglichen Sachen des Anlagevermögens oberhalb der Wertgrenze i. H. v. 410,00 Euro						
<b>F27</b>	<b>Summe der Einzahlungen aus Investitionstätigkeit</b>	<b>78.254,28</b>	<b>56.500,00</b>	<b>100.500,00</b>	<b>93.000,00</b>	<b>8.500,00</b>	<b>8.500,00</b>
F28	Auszahlungen für immaterielle Vermögensgegenstände		9.000,00				
	784200   Auszahlungen für Investitionszuschüsse Nutzungsberechtigter		9.000,00				
F29	Auszahlungen für Sachanlagen	104.872,16	285.000,00	367.800,00	634.800,00	1.004.800,00	1.504.800,00
	785100   Auszahlungen für unbebaute Grundstücke und grundstücksgleiche Rechte	2.472,87					

# Ergebnis- und Finanzhaushalt Ebertsheim

## Hauptplan 2024/2025

12 Ebertsheim

Muster 6  
(zu § 2 Abs. 1 GemHVO)

Ifd. Nr.	Ergebnis- und Finanzhaushalt	Ergebnisse des Haushaltsvorvorjahres	Ansätze des Haushaltsvorjahres einschl. Nachträge	Ansätze des Haushaltsjahres	Planungsdaten des Haushaltsfolgejahres	Planungsdaten des zweiten Haushaltsfolgejahres	Planungsdaten des dritten Haushaltsfolgejahres
		2022	2023	2024	2025	2026	2027
	785310   Auszahlungen für Infrastrukturvermögen, einschließlich Grundstücke und grundstücksgleiche Rechte, Erwerb von Grund und Boden	75.748,33	21.000,00				
	785600   Auszahlungen für Fahrzeuge, Maschinen und technische Anlagen		63.000,00	500,00	500,00	500,00	500,00
	785710   Auszahlungen für bewegliche Sachen des Anlagevermögens oberhalb der Wertgrenze i.H.v. 410,00 Euro	1.071,00	14.000,00	9.500,00	2.000,00	2.000,00	2.000,00
	785720   Auszahlungen für bewegliche Sachen des Anlagevermögens unterhalb der Wertgrenze i.H.v. 410,00 Euro	1.463,75	3.000,00	2.800,00	2.300,00	2.300,00	2.300,00
	785930   Auszahlungen für Anlagen im Bau und für geleistete Anzahlungen, Auszahlungen für Baumaßnahmen	24.116,21	184.000,00	355.000,00	630.000,00	1.000.000,00	1.500.000,00
F30	Auszahlungen für Finanzanlagen						
F31	Sonstige Investitionsauszahlungen						
<b>F32</b>	<b>Summe der Auszahlungen aus Investitionstätigkeit</b>	<b>104.872,16</b>	<b>294.000,00</b>	<b>367.800,00</b>	<b>634.800,00</b>	<b>1.004.800,00</b>	<b>1.504.800,00</b>
<b>F33</b>	<b>Saldo der Ein- und Auszahlungen aus Investitionstätigkeit</b>	<b>- 26.617,88</b>	<b>- 237.500,00</b>	<b>- 267.300,00</b>	<b>- 541.800,00</b>	<b>- 996.300,00</b>	<b>- 1.496.300,00</b>
<b>F34</b>	<b>Finanzmittelüberschuss /-fehlbetrag</b>	<b>180.161,76</b>	<b>- 99.970,00</b>	<b>- 208.950,00</b>	<b>- 497.960,00</b>	<b>- 935.520,00</b>	<b>- 1.455.810,00</b>
F35	Aufnahme von Investitionskrediten	96.000,00	237.500,00	267.300,00	541.800,00	996.300,00	1.496.300,00
	692531   Kredite für Investitionen vom inländischen Geldmarkt - Euro-Währung (fester Zins) - Laufzeit 5 Jahre und mehr	96.000,00	237.500,00	267.300,00	541.800,00	996.300,00	1.496.300,00
F36	Tilgung von Investitionskrediten	60.987,49	62.490,00	51.220,00	43.420,00	52.160,00	62.740,00
	792510   Tilgung von Krediten für Investitionen vom inländischen Geldmarkt - Kredite in Euro-Währung (fester Zins)	60.987,49	62.490,00	51.220,00	43.420,00	52.160,00	62.740,00
<b>F37</b>	<b>Saldo der Ein- und Auszahlungen aus Investitionskrediten</b>	<b>35.012,51</b>	<b>175.010,00</b>	<b>216.080,00</b>	<b>498.380,00</b>	<b>944.140,00</b>	<b>1.433.560,00</b>
F38a	+ Einzahlungen Forderungen Einheitskasse						
F38b	- Auszahlungen Forderungen Einheitskasse						
F38c	+ Einzahlungen durchlaufende Gelder						
F38d	- Auszahlungen durchlaufende Gelder						
F38	Veränderung der Forderungen gegenüber der Verbandsgemeinde im Rahmen der Einheitskasse						
F39a	Einzahlungen Verbindlichkeiten Einheitskasse						22.250,00

# Ergebnis- und Finanzhaushalt Ebertsheim

## Hauptplan 2024/2025

12 Ebertsheim

Muster 6  
(zu § 2 Abs. 1 GemHVO)

Ifd. Nr.	Ergebnis- und Finanzhaushalt	Ergebnisse des Haushaltsvorjahres	Ansätze des Haushaltsvorjahres einschl. Nachträge	Ansätze des Haushaltsjahres	Planungsdaten des Haushaltsfolgejahres	Planungsdaten des zweiten Haushaltsfolgejahres	Planungsdaten des dritten Haushaltsfolgejahres
		2022	2023	2024	2025	2026	2027
	694440   Aufnahme von Krediten zur Liquiditätssicherung bei der Verbandsgemeinde (Aufnahme von Verbindlichkeiten)						22.250,00
F39b	Auszahlungen Verbindlichkeiten Einheitskasse	215.174,27	75.040,00	7.130,00	420,00	8.620,00	
	794430   Tilgung von Krediten zur Liquiditätssicherung bei der Verbandsgemeinde (Tilgung von Verbindlichkeiten)	215.174,27	75.040,00	7.130,00	420,00	8.620,00	
F39	Veränderung der Verbindlichkeiten gegenüber der Verbandsgemeinde im Rahmen der Einheitskasse	- 215.174,27	- 75.040,00	- 7.130,00	- 420,00	- 8.620,00	22.250,00
<b>F40</b>	<b>Saldo der Ein- und Auszahlungen aus Finanzierungstätigkeit</b>	<b>- 180.161,76</b>	<b>99.970,00</b>	<b>208.950,00</b>	<b>497.960,00</b>	<b>935.520,00</b>	<b>1.455.810,00</b>
F41a	Einzahlungen durchlaufende Gelder						
F41b	Auszahlungen durchlaufende Gelder						
<b>F41</b>	<b>Saldo der durchlaufenden Gelder</b>						
F42	Verwendung Finanzmittelüberschuss / Deckung Finanzmittelfehlbetrag	- 180.161,76	99.970,00	208.950,00	497.960,00	935.520,00	1.455.810,00
<b>F43</b>	<b><u>Veränderung der liquiden Mittel (einschl. durchlaufende Gelder)</u></b>						
<b>F44</b>	<b>nachrichtlich: Ausgleich Finanzhaushalt (F23 - F36)</b>	<b><u>145.792,15</u></b>	<b><u>75.040,00</u></b>	<b><u>- 13.521,78</u></b>	<b><u>- 20.231,78</u></b>	<b><u>- 12.031,78</u></b>	<b><u>- 42.901,78</u></b>
F45	nachrichtlich: Mindest-Rückführungsbetrag gemäß Tilgungsplan			20.651,78	20.651,78	20.651,78	20.651,78
	800000   Entschuldung nach PEK-RP			20.651,78	20.651,78	20.651,78	20.651,78
F90	Kontrolle F34   F40 = 0,00						

# Teilhaushalte



# Übersicht über die Teilhaushalte und die zugeordneten Produkte

## Hauptplan 2024/2025

12 Ebertsheim

Muster 9a  
(zu § 4 Abs. 4 GemHVO)

### Teilhaushalt: 1 | Allgemeiner Haushalt

Produkt	Bezeichnung	Leistung	Bezeichnung
1110	Verwaltungssteuerung	111001	Verwaltungssteuerung
1113	Öffentlichkeitsarbeit, Veranstaltungen, Ehrungen, Jubiläen	111301	Öffentlichkeitsarbeit, Veranstaltungen, Ehrungen, Jubiläen
1114	Gremien	111401	Gremien
1142	Liegenschaften	114201	Liegenschaften
1143	Bauhof	114301	Bauhof
1145	Sonstige zentrale Dienste	114501	Sonstige zentrale Dienste (u.a. Rathaus)
1146	Versicherungen	114601	Versicherungen
1161	Finanzen	116101	Haushalts- und Finanzplanung, Budgetierung
1162	Kasse	116201	Kasse
1212	Wahlen und sonstige Abstimmungen	121201	Wahlen und sonstige Abstimmungen
2811	Förderung von Einrichtungen	281101	Förderung von Einrichtungen
2813	Partnerschaften	281301	Partnerschaften
2910	Förderung von Kirchengemeinden und sonstigen Religionsgemeinschaften	291001	Förderung von Kirchengemeinden und sonstigen Religionsgemeinschaften
3652	Kindertagesstätte	365201	Kindertagesstätte
3660	Einrichtungen der Jugendarbeit	366001	Kinderspielplätze
		366002	Jugendraum
4210	Förderung des Sports	421001	Förderung des Sports
5110	Räumliche Planungs- und Entwicklungsmaßnahmen	511001	Räumliche Planungs- und Entwicklungsmaßnahmen
5113	Dorferneuerung, Städtebauförderung	511301	Dorferneuerung, Städtebauförderung
5360	Breitbandversorgung	536001	Breitbandversorgung
5371	Kommunale Abfallwirtschaft	537101	Kommunale Abfallwirtschaft
5410	Gemeindestraßen	541001	Gemeindestraßen
5415	Konzessionsabgaben	541501	Konzessionsabgaben
5461	Kommunale Parkplätze und Parkbuchten	546101	Kommunale Parkplätze und Parkbuchten
5510	Öffentliches Grün, Landschaftsbau	551001	Öffentliches Grün, Landschaftsbau
5512	Sonstige Erholungseinrichtungen	551202	Wanderwege, Naturlehrpfade, Trimm-Pfade, Radwege, Reitwege, Kneippwanderweg, Kneippbecken u.a.
5520	Öffentliche Gewässer, wasserbauliche Anlagen, Gewässerschutz	552011	Außengebietsentwässerung (u.a. gemeindliche Regenrückhaltebecken, Oberflächenwasserkanäle)
5530	Friedhofs- und Bestattungswesen	553001	Friedhofs- und Bestattungswesen
5540	Naturschutz und Landschaftspflege	554001	Naturschutz- und Landschaftspflege (Öko-Konto)
5559	Feldwege, Landwirtschaftswege, Wirtschaftswege	555901	Feldwege, Landwirtschaftswege, Wirtschaftswege
5711	Kommunale Wirtschaftsförderung	571102	Maßnahmen zur Verbesserung der Standortfaktoren u. a. Breitbandversorgung
5731	Kommunale allgemeine Einrichtungen und Unternehmen	573111	Wochenmärkte, Jahrmärkte, Kerwen und Weihnachtsmärkte
		573121	Dorfgemeinschaftseinrichtungen in der Schulturnhalle
		573122	Konrad-Stiefenhöfer-Haus (ehem. Haus der Vereine)
		573181	Glocken, Turmuhren, Kirchtürme
5750	Tourismusförderung	575001	Tourismusförderung

# Übersicht über die Teilhaushalte und die zugeordneten Produkte

## Hauptplan 2024/2025

12 Ebertsheim

Muster 9a  
(zu § 4 Abs. 4 GemHVO)

### Teilhaushalt: 2 | Zentrale Finanzwirtschaft

Produkt	Bezeichnung	Leistung	Bezeichnung
6110	Steuern, allgemeine Zuweisungen, allgemeine Umlagen	611001	Steuern, allgemeine Zuweisungen und Umlagen, Steuerbeteiligungen
6113	Allgemeine Zuweisungen	611320	Sonstige allgemeine Zuweisung (KEF)
6121	Zinsen und ähnliche Erträge	612101	Zinseinnahmen und ähnliche Erträge, Stundungs- und Verrentungszinsen, Vollverzinsung Gewerbesteuer
6122	Zinsen und ähnliche Aufwendungen	612201	Zinsen Darlehen, Kassenkredite
6125	Ein- und Auszahlungen für Kredite (Tilgungen und Umschuldungen)	612501	Ein- und Auszahlungen für Kredite (Tilgungen und Umschuldungen)



# Produkthaushaltsbuch



<b>Leistung - Nr.:</b>	<b>Leistung - Bezeichnung:</b>	<b>Haushaltsjahr:</b>
111001	Verwaltungssteuerung	2024 / 2025

Ergebnishaushalt 111001 Verwaltungssteuerung:						
Bezeichnung	Ergebnis Vorvorjahr 2022	Vorjahr 2023	Planjahr 2024	Planjahr 2025	Planjahr 2026	Planjahr 2027
E7 Sonstige laufende Erträge		2.280				
466140 Erträge aus der Auflösung von Rückstellungen		2.280				
** Entnahme und Auflösung Ehrensoldrückstellungen f. ehemalige Ortsbürgermeister und Beigeordnete (keine Mittelanmeldung 2024 ff. erhalten)						
<b>E8 Summe der laufenden Erträge aus Verwaltungstätigkeit</b>		<b>2.280</b>				
E9 Personal- und Versorgungsaufwendungen	22.032	28.100	21.660	21.660	21.660	21.660
501100 Bürgermeister (ehrenamtlich)	14.088	14.100	15.840	15.840	15.840	15.840
** Erhöhung der Aufwandsentschädigung für ehrenamtliche Ortsbürgermeister und Ortsbeigeordnete/Ortsvorsteher rückwirkend ab 1. Januar 2023 um 6 % sowie zum 1. Januar 2024 um weitere 6 %						
501300 Ortsvorsteher	336	350	380	380	380	380
** sh. Bemerkung bei Konto 501100						
511300 ehrenamtlich Tätige (Ehrensold)	7.608	7.650	5.440	5.440	5.440	5.440
** Ehrensold für ehem. Ortsbürgermeister/Beigeordnete						
517101 Zuführung zu Ehrensoldrückstellungen		6.000				
** Zuführung zur Ehrensoldrückstellung des Ortsbürgermeisters (keine Mittelanmeldung 2024 ff. erhalten)						
E12 Zuwendungen, Umlagen und sonstige Transferaufwendungen	100	100	100	100	100	100
541900 Zuweisungen und Zuschüsse für laufende Zwecke an Sonstige	100	100	100	100	100	100
** Zuschuss Feuerwehr						
E14 Sonstige laufende Aufwendungen	1.755	1.800	2.200	2.200	2.200	2.200
569200 Verfügungsmittel	788	1.000	1.200	1.200	1.200	1.200
569310 Repräsentationen - allgemein	967	800	1.000	1.000	1.000	1.000
<b>E15 Summe der laufenden Aufwendungen aus Verwaltungstätigkeit</b>	<b>23.887</b>	<b>30.000</b>	<b>23.960</b>	<b>23.960</b>	<b>23.960</b>	<b>23.960</b>
<b>E16 Laufendes Ergebnis aus Verwaltungstätigkeit</b>	<b>- 23.887</b>	<b>- 27.720</b>	<b>- 23.960</b>	<b>- 23.960</b>	<b>- 23.960</b>	<b>- 23.960</b>
<b>E19 Saldo der Zins- und sonstigen Finanzerträge und -aufwendungen</b>						
<b>E20 Ordentliches Ergebnis</b>	<b>- 23.887</b>	<b>- 27.720</b>	<b>- 23.960</b>	<b>- 23.960</b>	<b>- 23.960</b>	<b>- 23.960</b>
<b>E21 Außerordentliches Ergebnis</b>						
<b>E22 Saldo aus internen Leistungsbeziehungen</b>						
<b>E23 Jahresergebnis (Jahresüberschuss / Jahresfehlbetrag)</b>	<b>- 23.887</b>	<b>- 27.720</b>	<b>- 23.960</b>	<b>- 23.960</b>	<b>- 23.960</b>	<b>- 23.960</b>

\*: Buchungsstelle - Bezeichnung

\*\* : Buchungsstelle - Bemerkung

<b>Leistung - Nr.:</b>	<b>Leistung - Bezeichnung:</b>	<b>Haushaltsjahr:</b>
111301	Öffentlichkeitsarbeit, Veranstaltungen, Ehrungen, Jubiläen	2024 / 2025

Ergebnishaushalt 111301 Öffentlichkeitsarbeit, Veranstaltungen, Ehrungen, Jubiläen:						
Bezeichnung	Ergebnis Vorvorjahr 2022	Vorjahr 2023	Planjahr 2024	Planjahr 2025	Planjahr 2026	Planjahr 2027
E7 Sonstige laufende Erträge				10.000		
462900 Sonstige Erträge (Spenden, Ersatzleistungen, u.a.)				10.000		
** Spenden für Feierlichkeiten in 2025 (1.255 Jahre Rodenbach und 1.260 Jahre Ebertsheim)						
<b>E8 Summe der laufenden Erträge aus Verwaltungstätigkeit</b>				<b>10.000</b>		
E14 Sonstige laufende Aufwendungen	439	1.200	1.300	11.300	1.300	1.300
563510 öffentliche Bekanntmachungen - Annoncen	130		100	100	100	100
563620 Öffentlichkeitsarbeit - Neujahrsempfang	21	800	800	800	800	800
563900 Sonstige Geschäftsaufwendungen				10.000		
** Aufwendungen für Feierlichkeiten in 2025 (1.255 Jahre Rodenbach und 1.260 Jahre Ebertsheim)						
569320 Repräsentationen - Jubiläen bei Bürgern, Seniorenveranstaltungen	288	400	400	400	400	400
** Seniorengeburtstage (Kürzung ab 2012 um 200 € auf 400 €/Jahr im Rahmen des KEF)						
<b>E15 Summe der laufenden Aufwendungen aus Verwaltungstätigkeit</b>	<b>439</b>	<b>1.200</b>	<b>1.300</b>	<b>11.300</b>	<b>1.300</b>	<b>1.300</b>
<b>E16 Laufendes Ergebnis aus Verwaltungstätigkeit</b>	<b>- 439</b>	<b>- 1.200</b>	<b>- 1.300</b>	<b>- 1.300</b>	<b>- 1.300</b>	<b>- 1.300</b>
<b>E19 Saldo der Zins- und sonstigen Finanzerträge und -aufwendungen</b>						
<b>E20 Ordentliches Ergebnis</b>	<b>- 439</b>	<b>- 1.200</b>	<b>- 1.300</b>	<b>- 1.300</b>	<b>- 1.300</b>	<b>- 1.300</b>
<b>E21 Außerordentliches Ergebnis</b>						
<b>E22 Saldo aus internen Leistungsbeziehungen</b>						
<b>E23 <u>Jahresergebnis (Jahresüberschuss / Jahresfehlbetrag)</u></b>	<b>- 439</b>	<b>- 1.200</b>	<b>- 1.300</b>	<b>- 1.300</b>	<b>- 1.300</b>	<b>- 1.300</b>

\*: Buchungsstelle - Bezeichnung

\*\* : Buchungsstelle - Bemerkung

<b>Leistung - Nr.:</b>	<b>Leistung - Bezeichnung:</b>	<b>Haushaltsjahr:</b>
111401	Gremien	2024 / 2025

**Ergebnishaushalt 111401 Gremien:**

Bezeichnung	Ergebnis Vorvorjahr 2022	Vorjahr 2023	Planjahr 2024	Planjahr 2025	Planjahr 2026	Planjahr 2027
E2 Zuwendungen, allgemeine Umlagen und sonstige Transfererträge	1.440	1.440	1.440	1.310		
415100 Erträge aus der Auflösung von Sonderposten aus Zuwendungen	1.440	1.440	1.440	1.310		
<b>E8 Summe der laufenden Erträge aus Verwaltungstätigkeit</b>	<b>1.440</b>	<b>1.440</b>	<b>1.440</b>	<b>1.310</b>		
E11 Abschreibungen	1.920	1.920	1.920	1.750		
538500 Abschreibungen auf Betriebs- und Geschäftsausstattung	1.920	1.920	1.920	1.750		
<b>E15 Summe der laufenden Aufwendungen aus Verwaltungstätigkeit</b>	<b>1.920</b>	<b>1.920</b>	<b>1.920</b>	<b>1.750</b>		
<b>E16 Laufendes Ergebnis aus Verwaltungstätigkeit</b>	<b>- 480</b>	<b>- 480</b>	<b>- 480</b>	<b>- 440</b>		
<b>E19 Saldo der Zins- und sonstigen Finanzerträge und -aufwendungen</b>						
<b>E20 Ordentliches Ergebnis</b>	<b>- 480</b>	<b>- 480</b>	<b>- 480</b>	<b>- 440</b>		
<b>E21 Außerordentliches Ergebnis</b>						
<b>E22 Saldo aus internen Leistungsbeziehungen</b>						
<b>E23 Jahresergebnis (Jahresüberschuss / Jahresfehlbetrag)</b>	<b>- 480</b>	<b>- 480</b>	<b>- 480</b>	<b>- 440</b>		

\*: Buchungsstelle - Bezeichnung

\*\* : Buchungsstelle - Bemerkung

<b>Leistung - Nr.:</b>	<b>Leistung - Bezeichnung:</b>	<b>Haushaltsjahr:</b>
114201	Liegenschaften	2024 / 2025

<b>Ergebnishaushalt 114201 Liegenschaften:</b>							
<b>Bezeichnung</b>	<b>Ergebnis Vorvorjahr 2022</b>	<b>Vorjahr 2023</b>	<b>Planjahr 2024</b>	<b>Planjahr 2025</b>	<b>Planjahr 2026</b>	<b>Planjahr 2027</b>	
E5 Privatrechtliche Leistungsentgelte	1.248	1.250	1.250	1.250	1.250	1.250	1.250
441230 Mieten und Pachten - Pachten	1.248	1.250	1.250	1.250	1.250	1.250	1.250
** Verpachtung von landwirtschaftlichen Flächen							
E6 Kostenerstattungen und Kostenumlagen	2.065	2.065	2.065	2.065	2.065	2.065	2.065
442480 Kostenerstattungen und Kostenumlagen von sonstigen öffentlichen Sonderrechnungen	100	100	100	100	100	100	100
** Kostenersatz f. Pflege Gelände am Abwasserpumpwerk "Alte Mertesheimer Str." von VG-Werke (bis 2020 bei Konto 442310)							
442900 Kostenerstattungen und Kostenumlagen von Sonstigen	1.965	1.965	1.965	1.965	1.965	1.965	1.965
** Kostenersatz von den Pfalzwerken f.kehr-/Streudienste auf 6 Betriebsgrundstücken (1.800 €) und Gestattungsentgelt des Vogel- und Naturschutzvereins f. Teilfl. PINr. 1013 (165 €/Jahr)							
<b>E8 Summe der laufenden Erträge aus Verwaltungstätigkeit</b>	<b>3.313</b>	<b>3.315</b>	<b>3.315</b>	<b>3.315</b>	<b>3.315</b>	<b>3.315</b>	<b>3.315</b>
E10 Aufwendungen für Sach- und Dienstleistungen	240	7.000	1.500	1.500	1.500	1.500	1.500
522120 Aufwendungen für Reinigung und Abfallbeseitigung							
522130 Aufwendungen für Strom-, Wasser- und Abwassergebühren	-20						
523110 Unterhaltung der Grundstücke, Außenanlagen, Gebäude und Gebäudeeinrichtungen	260	7.000	1.500	1.500	1.500	1.500	1.500
** allg. Unterhaltung und Baumpflege; ab 2022 zusätzlich Baumpflege rd. 1.000 € am Bolzplatz im Raimund-Diemer-Weg/Am Leberstein							
E14 Sonstige laufende Aufwendungen	778	1.215	1.840	1.840	1.840	1.840	1.840
562100 Mieten, Pachten und Erbbauzinsen	165	165	190	190	190	190	190
** Erbbaupacht an Prot. Pfarrpründestiftung EB PINr. 1013 Teilfläche (Unterstand Vogelschutzverein) Beschluss 29.11.17							
562530 Sachverständigen-, Gerichts- und ähnliche Aufwendungen - Gerichts-, Anwalts-, Notar-, Gerichtsvollzieherkosten usw.		500	1.000	1.000	1.000	1.000	1.000
** Vorl. Ergebnis 2023: 4.473 € Rechtsanwaltskosten							
568100 Grundsteuer	613	550	650	650	650	650	650
<b>E15 Summe der laufenden Aufwendungen aus Verwaltungstätigkeit</b>	<b>1.018</b>	<b>8.215</b>	<b>3.340</b>	<b>3.340</b>	<b>3.340</b>	<b>3.340</b>	<b>3.340</b>
<b>E16 Laufendes Ergebnis aus Verwaltungstätigkeit</b>	<b>2.295</b>	<b>- 4.900</b>	<b>- 25</b>	<b>- 25</b>	<b>- 25</b>	<b>- 25</b>	<b>- 25</b>
<b>E19 Saldo der Zins- und sonstigen Finanzerträge und -aufwendungen</b>							
<b>E20 Ordentliches Ergebnis</b>	<b>2.295</b>	<b>- 4.900</b>	<b>- 25</b>	<b>- 25</b>	<b>- 25</b>	<b>- 25</b>	<b>- 25</b>
<b>E21 Außerordentliches Ergebnis</b>							
<b>E22 Saldo aus internen Leistungsbeziehungen</b>							

Ergebnishaushalt 114201 Liegenschaften:						
Bezeichnung	Ergebnis Vorvorjahr 2022	Vorjahr 2023	Planjahr 2024	Planjahr 2025	Planjahr 2026	Planjahr 2027
<b>E23</b> <u>Jahresergebnis (Jahresüberschuss / Jahresfehlbetrag)</u>	<u>2.295</u>	<u>- 4.900</u>	<u>- 25</u>	<u>- 25</u>	<u>- 25</u>	<u>- 25</u>

\*: Buchungsstelle - Bezeichnung

\*\* : Buchungsstelle - Bemerkung

<b>Leistung - Nr.:</b>	<b>Leistung - Bezeichnung:</b>	<b>Haushaltsjahr:</b>
114301	Bauhof	2024 / 2025

<b>Ergebnishaushalt 114301 Bauhof:</b>						
<b>Bezeichnung</b>	<b>Ergebnis Vorvorjahr 2022</b>	<b>Vorjahr 2023</b>	<b>Planjahr 2024</b>	<b>Planjahr 2025</b>	<b>Planjahr 2026</b>	<b>Planjahr 2027</b>
E2 Zuwendungen, allgemeine Umlagen und sonstige Transfererträge	2.591	2.590	2.590	2.590	2.590	2.390
415100 Erträge aus der Auflösung von Sonderposten aus Zuwendungen	2.591	2.590	2.590	2.590	2.590	2.390
E5 Privatrechtliche Leistungsentgelte	406	410	410	410	410	410
441230 Mieten und Pachten - Pachten ** Pacht v. 266 €/Jahr von Pfalzwerke AG f. Photovoltaikanlage auf Dachfläche neue Gerätehalle u. Pacht von 140 €/Jahr (=1/5 aus 700 €) für Dachfläche Werkstattanteil FW (=alte Gerätehalle).	406	410	410	410	410	410
<b>E8 Summe der laufenden Erträge aus Verwaltungstätigkeit</b>	<b>2.998</b>	<b>3.000</b>	<b>3.000</b>	<b>3.000</b>	<b>3.000</b>	<b>2.800</b>
E9 Personal- und Versorgungsaufwendungen		102.230	111.300	115.750	118.700	121.650
502210 Arbeitnehmer - Vergütungen		77.120	84.850	88.250	90.450	92.700
502220 Arbeitnehmer - Leistungszulagen		1.890	1.750	1.800	1.850	1.900
503200 Arbeitnehmer - Zusatzversorgungskasse		6.460	6.700	6.950	7.150	7.350
504200 Arbeitnehmer - Sozialversicherung		16.760	18.000	18.750	19.250	19.700
E10 Aufwendungen für Sach- und Dienstleistungen	6.967	11.300	10.200	10.200	10.200	10.200
522120 Aufwendungen für Reinigung und Abfallbeseitigung	252	300	300	300	300	300
522130 Aufwendungen für Strom-, Wasser- und Abwassergebühren ** Werksgebühren Gerätehalle u. Werkstattanteil FW	351	500	800	800	800	800
523110 Unterhaltung der Grundstücke, Außenanlagen, Gebäude und Gebäudeeinrichtungen		1.000	1.500	1.500	1.500	1.500
523510 Fahrzeugunterhaltung - Wartungs- und Instandsetzungskosten ** Traktor und Transporter OPEL Movano	1.274	4.000	2.000	2.000	2.000	2.000
523520 Fahrzeugunterhaltung - Betriebs- und Schmierstoffe	3.138	2.500	3.000	3.000	3.000	3.000
523600 Unterhaltung der Maschinen und technischen Anlagen	1.261	1.500	1.500	1.500	1.500	1.500
523700 Unterhaltung der Betriebs- und Geschäftsausstattung	70	600	300	300	300	300
523800 Geringwertige Geräte, Ausstattungs-, Ausrüstungs- und sonstige Gebrauchsgegenstände ** Neuanschaffungen bis 60 € netto	620	900	800	800	800	800
E11 Abschreibungen	10.349	9.170	8.910	8.910	8.670	6.300
534900 Abschreibungen auf sonstige Gebäude	5.424	5.420	5.420	5.420	5.420	5.420
538100 Abschreibungen auf Fahrzeuge ** Fendt Ackerschlepper und Transporter OPEL Movano	3.117	3.120	3.120	3.120	3.120	880
538200 Abschreibungen auf Maschinen und technische Anlagen	1.164	630	370	370	130	
538500 Abschreibungen auf Betriebs- und Geschäftsausstattung	644					
E14 Sonstige laufende Aufwendungen	2.757	3.360	3.120	3.120	3.350	3.350
561500 Aufwendungen für Dienst- und Schutzkleidung, persönliche Ausrüstungsgegenstände ** Dienst- und Schutzkleidung	590	800	600	600	700	700



<b>Ergebnishaushalt 114301 Bauhof:</b>						
<b>Bezeichnung</b>	<b>Ergebnis Vorvorjahr 2022</b>	<b>Vorjahr 2023</b>	<b>Planjahr 2024</b>	<b>Planjahr 2025</b>	<b>Planjahr 2026</b>	<b>Planjahr 2027</b>
563410 <i>Telefon, Datenübertragungskosten - Fernmeldegebühren</i>	150	300	300	300	300	300
** Handygebühren Gemeindemitarbeiter (ab 8/2022)						
<i>Handygebühren Gem.arbeiter bei Leistung Bauhof 114301</i>						
563900 <i>Sonstige Geschäftsaufwendungen</i>		100				
564110 <i>Versicherungsbeiträge - Versicherung allgemein</i>	157	160	220	220	250	250
564120 <i>Versicherungsbeiträge - Kfz-Versicherungen</i>	1.374	1.500	1.500	1.500	1.600	1.600
568200 <i>Kraftfahrzeugsteuer</i>	487	500	500	500	500	500
<b>E15 Summe der laufenden Aufwendungen aus Verwaltungstätigkeit</b>	<b>20.073</b>	<b>126.060</b>	<b>133.530</b>	<b>137.980</b>	<b>140.920</b>	<b>141.500</b>
<b>E16 Laufendes Ergebnis aus Verwaltungstätigkeit</b>	<b>- 17.075</b>	<b>- 123.060</b>	<b>- 130.530</b>	<b>- 134.980</b>	<b>- 137.920</b>	<b>- 138.700</b>
<b>E19 Saldo der Zins- und sonstigen Finanzerträge und -aufwendungen</b>						
<b>E20 Ordentliches Ergebnis</b>	<b>- 17.075</b>	<b>- 123.060</b>	<b>- 130.530</b>	<b>- 134.980</b>	<b>- 137.920</b>	<b>- 138.700</b>
<b>E21 Außerordentliches Ergebnis</b>						
E22a <i>Erträge aus internen Leistungsbeziehungen</i>	7.008	109.600	118.600	118.600	118.600	118.600
481200 <i>Ertrag aus internen Leistungsbeziehungen</i>	7.008	109.600	118.600	118.600	118.600	118.600
** <i>Interne Lohnverteilung (Umstellung des Abrechnungsverfahrens ab 2023)</i>						
<b>E22 Saldo aus internen Leistungsbeziehungen</b>	<b>7.008</b>	<b>109.600</b>	<b>118.600</b>	<b>118.600</b>	<b>118.600</b>	<b>118.600</b>
<b>E23 <u>Jahresergebnis (Jahresüberschuss / Jahresfehlbetrag)</u></b>	<b><u>- 10.067</u></b>	<b><u>- 13.460</u></b>	<b><u>- 11.930</u></b>	<b><u>- 16.380</u></b>	<b><u>- 19.320</u></b>	<b><u>- 20.100</u></b>

\*: Buchungsstelle - Bezeichnung

\*\* : Buchungsstelle - Bemerkung

<b>Leistung - Nr.:</b>	<b>Leistung - Bezeichnung:</b>	<b>Haushaltsjahr:</b>
114501	Sonstige zentrale Dienste (u.a. Rathaus)	2024 / 2025

<b>Ergebnishaushalt 114501 Sonstige zentrale Dienste (u.a. Rathaus):</b>						
<b>Bezeichnung</b>	<b>Ergebnis Vorvorjahr 2022</b>	<b>Vorjahr 2023</b>	<b>Planjahr 2024</b>	<b>Planjahr 2025</b>	<b>Planjahr 2026</b>	<b>Planjahr 2027</b>
E2 Zuwendungen, allgemeine Umlagen und sonstige Transfererträge	626	540	630	630	630	80
415100 Erträge aus der Auflösung von Sonderposten aus Zuwendungen	626	540	630	630	630	80
E5 Privatrechtliche Leistungsentgelte	2.748	2.700	2.800	2.800	2.800	2.800
441210 Mieten und Pachten - Miete ** Ab Januar 2022 Mieteinnahmen 100 €/Monat (Dorfladen); zum 1.4.21 endete das Mietverhältnis mit der Sparkasse Rhein-Haardt (Gewerbefläche Hauptstr. 13, Erdgeschoss)	1.100	1.200	1.200	1.200	1.200	1.200
441220 Mieten und Pachten - Mietnebenkosten ** 50 % Beteiligung des Mieters im EG an den Müll-, Wasser- u. Gasgebühren; sh. auch Konto 441210	1.648	1.500	1.600	1.600	1.600	1.600
<b>E8 Summe der laufenden Erträge aus Verwaltungstätigkeit</b>	<b>3.375</b>	<b>3.240</b>	<b>3.430</b>	<b>3.430</b>	<b>3.430</b>	<b>2.880</b>
E9 Personal- und Versorgungsaufwendungen	48.553	1.000	500	500	500	500
502210 Arbeitnehmer - Vergütungen	36.880					
502220 Arbeitnehmer - Leistungszulagen	680					
502991 Vergütungen für Schriftföhrtätigkeiten	62	1.000	500	500	500	500
503200 Arbeitnehmer - Zusatzversorgungskasse	2.918					
504200 Arbeitnehmer - Sozialversicherung	8.013					
E10 Aufwendungen für Sach- und Dienstleistungen	2.009	10.400	9.450	9.450	9.450	9.450
522110 Aufwendungen für Heizung ** Nachtrag 2023: Aufwendungen bis Ende Juni rd. 6.140 €, Verbuchung Gaspreisbremse steht noch aus	585	5.000	6.000	6.000	6.000	6.000
522120 Aufwendungen für Reinigung und Abfallbeseitigung	75	200	200	200	200	200
522130 Aufwendungen für Strom-, Wasser- und Abwassergebühren	1.058	1.500	1.500	1.500	1.500	1.500
523110 Unterhaltung der Grundstücke, Außenanlagen, Gebäude und Gebäudeeinrichtungen **	287	3.000	1.000	1.000	1.000	1.000
523700 Unterhaltung der Betriebs- und Geschäftsausstattung		200	100	100	100	100
523800 Geringwertige Geräte, Ausstattungs-, Ausrüstungs- und sonstige Gebrauchsgegenstände ** Neuanschaffungen bis 60 € netto	4	500	150	150	150	150
529252 Aufwendungen für personelle Dienstleistungen (Fremdreinigung) ** Reinigung durch Firma nach Bedarf			500	500	500	500
E11 Abschreibungen	4.047	3.510	3.690	3.450	3.430	830
534700 Abschreibungen auf Verwaltungsgebäude	1.429	1.430	1.430	1.310	1.300	
534900 Abschreibungen auf sonstige Gebäude	1.429	1.430	1.430	1.310	1.300	
537100 Abschreibungen auf Kunstgegenstände ** Sandsteinskulptur Rathausvorplatz (Abschreibungsdauer 80 Jahre)	147	150	150	150	150	150

**Ergebnishaushalt 114501 Sonstige zentrale Dienste (u.a. Rathaus):**

Bezeichnung	Ergebnis Vorvorjahr 2022	Vorjahr 2023	Planjahr 2024	Planjahr 2025	Planjahr 2026	Planjahr 2027
538500 Abschreibungen auf Betriebs- und Geschäftsausstattung	1.042	500	680	680	680	680
<b>E14 Sonstige laufende Aufwendungen</b>	<b>4.729</b>	<b>3.730</b>	<b>4.900</b>	<b>4.900</b>	<b>4.950</b>	<b>4.950</b>
561300 Aufwendungen für übernommene Reisekosten für Dienstreisen und Dienstgänge - Allgemein ** u.a. Schriftführer	9	50	50	50	50	50
561900 Sonstige Personalnebenaufwendungen ** Arbeitgeber (OG) mit mindestens 20 und weniger als 40 Arbeitsplätzen müssen im Jahresdurchschnitt mindestens einen schwerbehinderten Menschen beschäftigen, Arbeitgeber mit weniger als 60 Arbeitsplätzen zwei. Wird kein schwerbehinderter Mensch beschäftigt, hat die OG einen Ausgleich von 1.680 € hierfür zahlen.	1.680		1.680	1.680	1.680	1.680
563110 Büromaterial allgemein	60	300	100	100	100	100
563210 Fachliteratur, Zeitschriften - Bücher		50				
563310 Porto und Versandkosten - Porto	9	50	20	20	20	20
563410 Telefon, Datenübertragungskosten - Fernmeldegebühren ** Telefongebühren Rathaus, GEZ und Handygebühren Ortsbürgermeister und Beigeordnete (ab 8/2022) Handygebühren Gem.arbeiter bei Leistung Bauhof 114301)	824	1.100	650	650	650	650
563900 Sonstige Geschäftsaufwendungen ** vermischte Ausgaben u.a. Verpflegung freiwillige Helfer "A-Team" und für Aktion "Saubere Landschaft"	980	1.000	1.000	1.000	1.000	1.000
564110 Versicherungsbeiträge - Versicherung allgemein	343	350	450	450	500	500
564200 Beiträge zu Wirtschaftsverbänden, Berufsvertretungen und Vereinen ** Mitgliedsbeitrag Gemeinde- und Städtebund	707	720	810	810	810	810
568100 Grundsteuer ** Grundsteuer Hauptstr. 13 (PINr. 130)	117	110	140	140	140	140
<b>E15 Summe der laufenden Aufwendungen aus Verwaltungstätigkeit</b>	<b>59.338</b>	<b>18.640</b>	<b>18.540</b>	<b>18.300</b>	<b>18.330</b>	<b>15.730</b>
<b>E16 Laufendes Ergebnis aus Verwaltungstätigkeit</b>	<b>- 55.963</b>	<b>- 15.400</b>	<b>- 15.110</b>	<b>- 14.870</b>	<b>- 14.900</b>	<b>- 12.850</b>
<b>E19 Saldo der Zins- und sonstigen Finanzerträge und -aufwendungen</b>						
<b>E20 Ordentliches Ergebnis</b>	<b>- 55.963</b>	<b>- 15.400</b>	<b>- 15.110</b>	<b>- 14.870</b>	<b>- 14.900</b>	<b>- 12.850</b>
E21b Außerordentliche Aufwendungen	24	600	50	50	50	50
599001 Außerordentliche Aufwendungen ** Außerordentliche Aufwendungen bedingt durch Covid-19-Pandemie	24	600	50	50	50	50
<b>E21 Außerordentliches Ergebnis</b>	<b>- 24</b>	<b>- 600</b>	<b>- 50</b>	<b>- 50</b>	<b>- 50</b>	<b>- 50</b>
E22b Aufwendungen aus internen Leistungsbeziehungen		48.100	52.400	52.400	52.400	52.400
581200 Aufwand aus internen Leistungsbeziehungen ** Interne Lohnverteilung (Umstellung des Abrechnungsverfahrens: ab 2023 erfolgt die Verteilung der Personal- und Sachkosten auf die einzelnen Leistungen im Rahmen der Abrechnung nicht mehr prozentual sondern nach den tatsächlich geleisteten Arbeitsstunden)		48.100	52.400	52.400	52.400	52.400
<b>E22 Saldo aus internen Leistungsbeziehungen</b>		<b>- 48.100</b>	<b>- 52.400</b>	<b>- 52.400</b>	<b>- 52.400</b>	<b>- 52.400</b>

Ergebnishaushalt 114501 Sonstige zentrale Dienste (u.a. Rathaus):						
Bezeichnung	Ergebnis Vorvorjahr 2022	Vorjahr 2023	Planjahr 2024	Planjahr 2025	Planjahr 2026	Planjahr 2027
<b>E23</b> <u>Jahresergebnis (Jahresüberschuss / Jahresfehlbetrag)</u>	<u>- 55.987</u>	<u>- 64.100</u>	<u>- 67.560</u>	<u>- 67.320</u>	<u>- 67.350</u>	<u>- 65.300</u>

\*: Buchungsstelle - Bezeichnung

\*\* : Buchungsstelle - Bemerkung

<b>Leistung - Nr.:</b>	<b>Leistung - Bezeichnung:</b>	<b>Haushaltsjahr:</b>
114601	Versicherungen	2024 / 2025

<b>Ergebnishaushalt 114601 Versicherungen:</b>						
<b>Bezeichnung</b>	<b>Ergebnis Vorvorjahr 2022</b>	<b>Vorjahr 2023</b>	<b>Planjahr 2024</b>	<b>Planjahr 2025</b>	<b>Planjahr 2026</b>	<b>Planjahr 2027</b>
<b>E8 Summe der laufenden Erträge aus Verwaltungstätigkeit</b>						
E14 Sonstige laufende Aufwendungen	11.087	11.200	11.900	11.900	12.100	12.100
564130 <i>Versicherungsbeiträge - Haftpflichtversicherungen</i>	3.895	4.000	4.000	4.000	4.100	4.100
<i>** Kommunale Haftpflichtversicherung (Berechnung nach Einwohnerzahlen)</i>						
564140 <i>Versicherungsbeiträge - Unfallversicherungen</i>	7.192	7.200	7.900	7.900	8.000	8.000
<i>** Mitgliedsbeitrag allg. Unfallversicherung (Berechnung nach Einwohnerzahlen)</i>						
<b>E15 Summe der laufenden Aufwendungen aus Verwaltungstätigkeit</b>	<b>11.087</b>	<b>11.200</b>	<b>11.900</b>	<b>11.900</b>	<b>12.100</b>	<b>12.100</b>
<b>E16 Laufendes Ergebnis aus Verwaltungstätigkeit</b>	<b>- 11.087</b>	<b>- 11.200</b>	<b>- 11.900</b>	<b>- 11.900</b>	<b>- 12.100</b>	<b>- 12.100</b>
<b>E19 Saldo der Zins- und sonstigen Finanzerträge und -aufwendungen</b>						
<b>E20 Ordentliches Ergebnis</b>	<b>- 11.087</b>	<b>- 11.200</b>	<b>- 11.900</b>	<b>- 11.900</b>	<b>- 12.100</b>	<b>- 12.100</b>
<b>E21 Außerordentliches Ergebnis</b>						
<b>E22 Saldo aus internen Leistungsbeziehungen</b>						
<b>E23 <u>Jahresergebnis (Jahresüberschuss / Jahresfehlbetrag)</u></b>	<b><u>- 11.087</u></b>	<b><u>- 11.200</u></b>	<b><u>- 11.900</u></b>	<b><u>- 11.900</u></b>	<b><u>- 12.100</u></b>	<b><u>- 12.100</u></b>

\*: Buchungsstelle - Bezeichnung

\*\* : Buchungsstelle - Bemerkung

<b>Leistung - Nr.:</b>	<b>Leistung - Bezeichnung:</b>	<b>Haushaltsjahr:</b>
116201	Kasse	2024 / 2025

<b>Ergebnishaushalt 116201 Kasse:</b>						
<b>Bezeichnung</b>	<b>Ergebnis Vorvorjahr 2022</b>	<b>Vorjahr 2023</b>	<b>Planjahr 2024</b>	<b>Planjahr 2025</b>	<b>Planjahr 2026</b>	<b>Planjahr 2027</b>
<b>E8</b> Summe der laufenden Erträge aus Verwaltungstätigkeit						
<b>E15</b> Summe der laufenden Aufwendungen aus Verwaltungstätigkeit						
<b>E16</b> Laufendes Ergebnis aus Verwaltungstätigkeit						
<b>E19</b> Saldo der Zins- und sonstigen Finanzerträge und -aufwendungen						
<b>E20</b> Ordentliches Ergebnis						
<b>E21</b> Außerordentliches Ergebnis						
<b>E22</b> Saldo aus internen Leistungsbeziehungen						
<b>E23</b> <u>Jahresergebnis (Jahresüberschuss / Jahresfehlbetrag)</u>						

\*: Buchungsstelle - Bezeichnung

\*\* : Buchungsstelle - Bemerkung

<b>Leistung - Nr.:</b>	<b>Leistung - Bezeichnung:</b>	<b>Haushaltsjahr:</b>
121201	Wahlen und sonstige Abstimmungen	2024 / 2025

Ergebnishaushalt 121201 Wahlen und sonstige Abstimmungen:						
Bezeichnung	Ergebnis Vorvorjahr 2022	Vorjahr 2023	Planjahr 2024	Planjahr 2025	Planjahr 2026	Planjahr 2027
<b>E8 Summe der laufenden Erträge aus Verwaltungstätigkeit</b>						
E10 Aufwendungen für Sach- und Dienstleistungen <i>524900 Sonstige Aufwendungen für Sachleistungen</i> <i>**2024: Kommunalwahlen, 2025: Wahl Bürgermeister (VG)</i> <i>und Bundestagswahlen, 2026: Landtagswahlen RLP</i>			200 <i>200</i>	200 <i>200</i>	100 <i>100</i>	
<b>E15 Summe der laufenden Aufwendungen aus Verwaltungstätigkeit</b>			<b>200</b>	<b>200</b>	<b>100</b>	
<b>E16 Laufendes Ergebnis aus Verwaltungstätigkeit</b>			<b>- 200</b>	<b>- 200</b>	<b>- 100</b>	
<b>E19 Saldo der Zins- und sonstigen Finanzerträge und -aufwendungen</b>						
<b>E20 Ordentliches Ergebnis</b>			<b>- 200</b>	<b>- 200</b>	<b>- 100</b>	
<b>E21 Außerordentliches Ergebnis</b>						
<b>E22 Saldo aus internen Leistungsbeziehungen</b>						
<b>E23 <u>Jahresergebnis (Jahresüberschuss / Jahresfehlbetrag)</u></b>			<b><u>- 200</u></b>	<b><u>- 200</u></b>	<b><u>- 100</u></b>	

\*: Buchungsstelle - Bezeichnung  
 \*\*: Buchungsstelle - Bemerkung

<b>Leistung - Nr.:</b>	<b>Leistung - Bezeichnung:</b>	<b>Haushaltsjahr:</b>
281101	Förderung von Einrichtungen	2024 / 2025

Ergebnishaushalt 281101 Förderung von Einrichtungen:						
Bezeichnung	Ergebnis Vorvorjahr 2022	Vorjahr 2023	Planjahr 2024	Planjahr 2025	Planjahr 2026	Planjahr 2027
<b>E8 Summe der laufenden Erträge aus Verwaltungstätigkeit</b>						
E12 Zuwendungen, Umlagen und sonstige Transferaufwendungen	3.659	2.500	1.200	1.200	1.200	1.200
541900 Zuweisungen und Zuschüsse für laufende Zwecke an Sonstige **Zuschüsse an Vogelschutzverein, Ebertsheimer Bildungsinitiative (EBI) je 100 €, 1.000 € an EBI zusätzlich // Kürzung im Nachtrag 2023 um 1.500 € auf 2.500 €, weitere Kürzung im Hauptplan 2024/2025 um 1.300 € auf 1.200 € (sh. "Übersicht über die freiwilligen Leistungen")	3.659	2.500	1.200	1.200	1.200	1.200
E14 Sonstige laufende Aufwendungen	2.503	3.350	3.300	3.300	3.300	3.300
563900 Sonstige Geschäftsaufwendungen ** Volkstrauertag, Stabausumzug, Fahnen	300	500	500	500	500	500
564200 Beiträge zu Wirtschaftsverbänden, Berufsvertretungen und Vereinen ** Historischer Verein, Lebenshilfe, VDK, Krankenpflegeverein, Förderverein Eistalbahn, Kneipp-Verein Eisenberg-Eistal e.V., Deutsche Kriegsgräberfürsorge	377	350	300	300	300	300
569320 Repräsentationen - Jubiläen bei Bürgern, Seniorenveranstaltungen ** Seniorenausflug, Weihnachtspräsente // Kürzung ab 2012 um - 400 € auf 3.000 € im Rahmen des KEF // Kürzung um 500 € auf 2.500 € im Nachtrag 2023 (sh. "Übersicht über die freiwilligen Leistungen")	1.826	2.500	2.500	2.500	2.500	2.500
<b>E15 Summe der laufenden Aufwendungen aus Verwaltungstätigkeit</b>	<b>6.162</b>	<b>5.850</b>	<b>4.500</b>	<b>4.500</b>	<b>4.500</b>	<b>4.500</b>
<b>E16 Laufendes Ergebnis aus Verwaltungstätigkeit</b>	<b>- 6.162</b>	<b>- 5.850</b>	<b>- 4.500</b>	<b>- 4.500</b>	<b>- 4.500</b>	<b>- 4.500</b>
<b>E19 Saldo der Zins- und sonstigen Finanzerträge und -aufwendungen</b>						
<b>E20 Ordentliches Ergebnis</b>	<b>- 6.162</b>	<b>- 5.850</b>	<b>- 4.500</b>	<b>- 4.500</b>	<b>- 4.500</b>	<b>- 4.500</b>
<b>E21 Außerordentliches Ergebnis</b>						
<b>E22 Saldo aus internen Leistungsbeziehungen</b>						
<b>E23 Jahresergebnis (Jahresüberschuss / Jahresfehlbetrag)</b>	<b>- 6.162</b>	<b>- 5.850</b>	<b>- 4.500</b>	<b>- 4.500</b>	<b>- 4.500</b>	<b>- 4.500</b>

\*: Buchungsstelle - Bezeichnung

\*\* : Buchungsstelle - Bemerkung



<b>Leistung - Nr.:</b>	<b>Leistung - Bezeichnung:</b>	<b>Haushaltsjahr:</b>
291001	Förderung von Kirchengemeinden und sonstigen Religionsgemeinschaften	2024 / 2025

Ergebnishaushalt 291001 Förderung von Kirchengemeinden und sonstigen Religionsgemeinschaften:						
Bezeichnung	Ergebnis Vorvorjahr 2022	Vorjahr 2023	Planjahr 2024	Planjahr 2025	Planjahr 2026	Planjahr 2027
<b>E8 Summe der laufenden Erträge aus Verwaltungstätigkeit</b>						
E11 Abschreibungen	108	110	110	110	110	110
532300 Abschreibungen auf immaterielle Vermögensgegenstände aus geleisteten Zuwendungen als Nutzungsberechtigter ** Afa für Investitionszuschuss "Läutanlage"	108	110	110	110	110	110
E12 Zuwendungen, Umlagen und sonstige Transferaufwendungen	200	300	300	300	300	300
541900 Zuweisungen und Zuschüsse für laufende Zwecke an Sonstige ** Zuschuss an Prot. Kirchbauverein	200	300	300	300	300	300
<b>E15 Summe der laufenden Aufwendungen aus Verwaltungstätigkeit</b>	<b>308</b>	<b>410</b>	<b>410</b>	<b>410</b>	<b>410</b>	<b>410</b>
<b>E16 Laufendes Ergebnis aus Verwaltungstätigkeit</b>	<b>- 308</b>	<b>- 410</b>	<b>- 410</b>	<b>- 410</b>	<b>- 410</b>	<b>- 410</b>
<b>E19 Saldo der Zins- und sonstigen Finanzerträge und -aufwendungen</b>						
<b>E20 Ordentliches Ergebnis</b>	<b>- 308</b>	<b>- 410</b>	<b>- 410</b>	<b>- 410</b>	<b>- 410</b>	<b>- 410</b>
<b>E21 Außerordentliches Ergebnis</b>						
<b>E22 Saldo aus internen Leistungsbeziehungen</b>						
<b>E23 <u>Jahresergebnis (Jahresüberschuss / Jahresfehlbetrag)</u></b>	<b>- 308</b>	<b>- 410</b>	<b>- 410</b>	<b>- 410</b>	<b>- 410</b>	<b>- 410</b>

\*: Buchungsstelle - Bezeichnung

\*\* : Buchungsstelle - Bemerkung

<b>Leistung - Nr.:</b>	<b>Leistung - Bezeichnung:</b>	<b>Haushaltsjahr:</b>
365201	Kindertagesstätte	2024 / 2025

<b>Ergebnishaushalt 365201 Kindertagesstätte:</b>						
<b>Bezeichnung</b>	<b>Ergebnis Vorvorjahr 2022</b>	<b>Vorjahr 2023</b>	<b>Planjahr 2024</b>	<b>Planjahr 2025</b>	<b>Planjahr 2026</b>	<b>Planjahr 2027</b>
<b>E2</b> Zuwendungen, allgemeine Umlagen und sonstige Transfererträge	799.659	818.920	931.210	972.680	995.580	1.019.970
414420 Zuweisungen und Zuschüsse für laufende Zwecke vom Land ** Förderprogramm Fortbildungen entfällt ab 2022 mit Umstellung auf das neue Kita-Zukunftsgesetz lt. Fachbereich 3	2.415					
414422 Zuweisungen für Sonderprogramme ** Förderung Übergang Kita-Schule (jährlich im Wechsel mit der OG Quirnheim) // Landeszuweisung f. Sprachförderung entfällt ab 2022 mit Umstellung auf das neue Kita-Zukunftsgesetz lt. Fachbereich 3	560		560	240	560	240
414431 Zuweisungen u. Zuschüsse für lfd. Zwecke von Gemeinden/Gde. Verbände (Personalkostenzuschüsse Boni) ** 87,5 % Landes- und Kreisbeteiligung an den Personalkosten (Summe Konten 502210 bis 505200) zuzügl. Aufwand für FSJ-Kraft (Kto. 529250) und Kosten der Fremdreinigung (80 % des Ansatzes bei Kto. 529252), abzgl. Elternbeiträge Krippenkinder (Kto. 432120).	757.933	775.000	892.600	934.600	957.200	982.200
414433 Zuweisungen und Zuschüsse für lfd. Zwecke von Gemeinden/Gde. Verbände ** Umlage von OG Mertesheim	24.487	30.000	25.000	25.000	25.000	25.000
415100 Erträge aus der Auflösung von Sonderposten aus Zuwendungen	14.265	13.920	13.050	12.840	12.820	12.530
<b>E4</b> Öffentlich-rechtliche Leistungsentgelte	4.443	5.800	4.500	4.500	4.500	4.500
432120 Entgelte für die Benutzung von öffentlichen Einrichtungen - Elternbeiträge Krippenkinder ** Elternbeiträge f. Krippenkinder unter 2 Jahre; am Standort Mertesheim wurden 2 U2-Plätze ab 7/21 eingerichtet	4.443	5.800	4.500	4.500	4.500	4.500
<b>E5</b> Privatrechtliche Leistungsentgelte	20.996	30.000	38.000	38.000	38.000	38.000
441400 Beteiligung Essenskosten ** Essensgeld 3,60 € seit 01.08.2023 (davor letzte Erhöhung 2014 auf 2,50 €); die Einnahmen sollten hier höher als die Ausgaben sein, da in den Essenskosten (Konto 524200) keine Personal- und Sachkosten enthalten sind.	20.996	30.000	38.000	38.000	38.000	38.000
<b>E6</b> Kostenerstattungen und Kostenumlagen	1.585	1.000	8.200	1.200	1.200	1.200
442490 Kostenerstattungen und Kostenumlagen vom sonstigen öffentlichen Bereich ** Kostenersatz v. Krankenkasse f. Erzieherinnen im Mutterschutz			7.000			
442900 Kostenerstattungen und Kostenumlagen von Sonstigen ** Hauswirtschaftsgeld Kindergartenjahr	1.585	1.000	1.200	1.200	1.200	1.200
<b>E8</b> <b>Summe der laufenden Erträge aus Verwaltungstätigkeit</b>	<b>826.684</b>	<b>855.720</b>	<b>981.910</b>	<b>1.016.380</b>	<b>1.039.280</b>	<b>1.063.670</b>

**Ergebnishaushalt 365201 Kindertagesstätte:**

Bezeichnung		Ergebnis Vorvorjahr 2022	Vorjahr 2023	Planjahr 2024	Planjahr 2025	Planjahr 2026	Planjahr 2027
E9	Personal- und Versorgungsaufwendungen	845.100	895.530	1.006.080	1.046.080	1.071.880	1.098.930
	502210 Arbeitnehmer - Vergütungen ** Der Trägeranteil an den Gesamtpersonalkosten beträgt 12,5 %	644.742	686.670	771.800	802.650	822.550	843.200
	502220 Arbeitnehmer - Leistungszulagen	11.628	13.610	16.100	16.750	16.900	17.400
	503200 Arbeitnehmer - Zusatzversorgungskasse	51.076	56.680	58.300	60.450	62.050	63.550
	504200 Arbeitnehmer - Sozialversicherung	137.625	138.540	159.850	166.200	170.350	174.750
	505200 Arbeitnehmer - Beihilfeversicherung	29	30	30	30	30	30
	508200 Arbeitnehmer - Rückstellungen Urlaub, Überstunden, Altersteilzeit ** nicht planbar						
E10	Aufwendungen für Sach- und Dienstleistungen	77.821	87.900	80.900	88.300	89.300	90.300
	522110 Aufwendungen für Heizung ** Gasgebühren u. Schornsteinfeger; Aufwendungen bis Ende Juni rd. 7.640 €, Verbuchung Gaspreisbremse steht noch aus	3.874	7.000	8.500	8.500	8.500	8.500
	522120 Aufwendungen für Reinigung und Abfallbeseitigung	3.819	3.000	3.500	3.500	3.500	3.500
	522130 Aufwendungen für Strom-, Wasser- und Abwassergebühren ** u.a. Zahlung einer Pauschale von 60 €/Monat (720 €/Jahr) an OG Mertesheim für Nutzung Allgemeinstrom u. Benutzung Küche (ausgelagerte Gruppe im DGH Mertesheim seit 01.08.2020)	5.144	6.500	6.500	6.500	6.500	6.500
	523110 Unterhaltung der Grundstücke, Außenanlagen, Gebäude und Gebäudeeinrichtungen ** Allg. Unterhaltung 3.000 €, 2.000 € Baumpflege Die ursprünglich geplanten Malerarbeiten für 7.000 € und die Dachsanierung "alter Teil" für rd. 40.000 € werden im Zuge der Investitionsmaßnahme "Erweiterung der Kita" umgesetzt (sh. Maßnahme 62 in der Investitionsübersicht).	9.672	5.000	5.000	5.000	5.000	5.000
	523700 Unterhaltung der Betriebs- und Geschäftsausstattung	515	1.000	600	600	600	600
	523800 Geringwertige Geräte, Ausstattungs-, Ausrüstungs- und sonstige Gebrauchsgegenstände ** Neuanschaffungen bis 60 € netto [Neuanschaffungen zwischen 60 und 410 € netto werden ab 2021 als Investition (geringwertiges Wirtschaftsgut) auf dem Konto 082400 veranschlagt]	1.313	1.000	1.100	1.100	1.100	1.100
	524200 Essenskosten	22.954	30.000	25.000	25.000	25.000	25.000
	524500 Budget ** Bastelmaterial, Bürobedarf, Fachzeitschriften, Bücher, Porto, Reinigungsmittel, Sanitärbedarf, Spielzeug	5.102	6.600	5.500	5.500	5.500	5.500
	524510 Aufwendungen für Sonderprogramme ** Aufwendungen für Übergang Kita-Schule (jährlich im Wechsel mit der OG Quimheim) // früheres Förderprogramm Sprachförderung entfällt ab 2022 mit Umstellung auf das neue Kita-Zukunftsgesetz lt. Fachbereich 3		800		1.000		1.000
	529250 Aufwendungen für personelle Dienstleistungen (Arbeitnehmerüberlassung) ** Aufwand f. freiwilliges soziales Jahr (vom Kreis/Land gefördert) // im Zeitpunkt der Haushaltsplanung keine Info hierzu, daher Ansatz für 2024 nur anteilig für 4 Monate (Sept. bis Dez.). Ab 2025 ist der Aufwand für das ganze Jahr eingeplant.	5.759		3.200	9.600	9.600	9.600

<b>Ergebnishaushalt 365201 Kindertagesstätte:</b>							
<b>Bezeichnung</b>	<b>Ergebnis Vorvorjahr 2022</b>	<b>Vorjahr 2023</b>	<b>Planjahr 2024</b>	<b>Planjahr 2025</b>	<b>Planjahr 2026</b>	<b>Planjahr 2027</b>	
529252 Aufwendungen für personelle Dienstleistungen (Fremdreinigung) ** Kosten Reinigungsfirma (80 % der Kosten werden zu 87,5 % vom Kreis als Personalkosten anerkannt und über die PK-Zuschüsse gefördert)	19.669	27.000	22.000	22.000	24.000	24.000	
<b>E11 Abschreibungen</b>	<b>20.440</b>	<b>19.480</b>	<b>17.800</b>	<b>17.530</b>	<b>17.260</b>	<b>16.420</b>	
534200 Abschreibungen auf soziale Einrichtungen	13.515	13.510	12.460	12.250	12.200	11.630	
538500 Abschreibungen auf Betriebs- und Geschäftsausstattung	6.925	5.970	5.340	5.280	5.060	4.790	
<b>E12 Zuwendungen, Umlagen und sonstige Transferaufwendungen</b>	<b>10.283</b>						
541430 Zuweisungen und Zuschüsse an Gemeinden und Gemeindeverbände	10.283						
<b>E14 Sonstige laufende Aufwendungen</b>	<b>6.803</b>	<b>4.530</b>	<b>6.970</b>	<b>6.970</b>	<b>7.100</b>	<b>7.100</b>	
561200 Aufwendungen für Aus- und Fortbildung, Umschulung	4.984	2.500	4.500	4.500	4.500	4.500	
561300 Aufwendungen für übernommene Reisekosten für Dienstreisen und Dienstgänge - Allgemein	643	650	1.000	1.000	1.000	1.000	
561400 Aufwendungen für allgemeine Betreuung der Bediensteten ** u.a. Mehraufwendungen aufgrund der Covid19-Pandemie	120	250	250	250	250	250	
563410 Telefon, Datenübertragungskosten - Fernmeldegebühren	502	500	500	500	500	500	
564110 Versicherungsbeiträge - Versicherung allgemein	553	630	720	720	850	850	
<b>E15 Summe der laufenden Aufwendungen aus Verwaltungstätigkeit</b>	<b>960.446</b>	<b>1.007.440</b>	<b>1.111.750</b>	<b>1.158.880</b>	<b>1.185.540</b>	<b>1.212.750</b>	
<b>E16 Laufendes Ergebnis aus Verwaltungstätigkeit</b>	<b>- 133.762</b>	<b>- 151.720</b>	<b>- 129.840</b>	<b>- 142.500</b>	<b>- 146.260</b>	<b>- 149.080</b>	
<b>E19 Saldo der Zins- und sonstigen Finanzerträge und -aufwendungen</b>							
<b>E20 Ordentliches Ergebnis</b>	<b>- 133.762</b>	<b>- 151.720</b>	<b>- 129.840</b>	<b>- 142.500</b>	<b>- 146.260</b>	<b>- 149.080</b>	
<b>E21 Außerordentliches Ergebnis</b>							
<b>E22b Aufwendungen aus internen Leistungsbeziehungen</b>	<b>58</b>	<b>10.300</b>	<b>11.200</b>	<b>11.200</b>	<b>11.200</b>	<b>11.200</b>	
581200 Aufwand aus internen Leistungsbeziehungen ** Interne Lohnverteilung (Umstellung des Abrechnungsverfahrens: ab 2023 erfolgt die Verteilung der Personal- und Sachkosten auf die einzelnen Leistungen im Rahmen der Abrechnung nicht mehr prozentual sondern nach den tatsächlich geleisteten Arbeitsstunden)	58	10.300	11.200	11.200	11.200	11.200	
<b>E22 Saldo aus internen Leistungsbeziehungen</b>	<b>- 58</b>	<b>- 10.300</b>	<b>- 11.200</b>	<b>- 11.200</b>	<b>- 11.200</b>	<b>- 11.200</b>	
<b>E23 Jahresergebnis (Jahresüberschuss / Jahresfehlbetrag)</b>	<b>- 133.820</b>	<b>- 162.020</b>	<b>- 141.040</b>	<b>- 153.700</b>	<b>- 157.460</b>	<b>- 160.280</b>	

\*: Buchungsstelle - Bezeichnung  
 \*\*: Buchungsstelle - Bemerkung

<b>Leistung - Nr.:</b>	<b>Leistung - Bezeichnung:</b>	<b>Haushaltsjahr:</b>
366001	Kinderspielplätze	2024 / 2025

<b>Ergebnishaushalt 366001 Kinderspielplätze:</b>						
<b>Bezeichnung</b>	<b>Ergebnis Vorvorjahr 2022</b>	<b>Vorjahr 2023</b>	<b>Planjahr 2024</b>	<b>Planjahr 2025</b>	<b>Planjahr 2026</b>	<b>Planjahr 2027</b>
E2 Zuwendungen, allgemeine Umlagen und sonstige Transfererträge	170	100	170	170	170	170
415100 Erträge aus der Auflösung von Sonderposten aus Zuwendungen	170	100	170	170	170	170
<b>E8 Summe der laufenden Erträge aus Verwaltungstätigkeit</b>	<b>170</b>	<b>100</b>	<b>170</b>	<b>170</b>	<b>170</b>	<b>170</b>
E9 Personal- und Versorgungsaufwendungen	9.869					
502210 Arbeitnehmer - Vergütungen	7.523					
502220 Arbeitnehmer - Leistungszulagen	140					
503200 Arbeitnehmer - Zusatzversorgungskasse	592					
504200 Arbeitnehmer - Sozialversicherung	1.614					
E10 Aufwendungen für Sach- und Dienstleistungen	1.218	1.400	1.800	1.800	1.800	1.800
522130 Aufwendungen für Strom-, Wasser- und Abwassergebühren	61	100	100	100	100	100
523110 Unterhaltung der Grundstücke, Außenanlagen, Gebäude und Gebäudeeinrichtungen	1.144	800	1.500	1.500	1.500	1.500
** Spielplätze Rodenbach und "Am Leberstein", außerdem Pflege Gelände Spielplatz Renaturierungsfläche						
523700 Unterhaltung der Betriebs- und Geschäftsausstattung	13	500	200	200	200	200
** Wartung Spielgeräte						
E11 Abschreibungen	1.321	1.320	1.320	1.320	1.320	1.320
538500 Abschreibungen auf Betriebs- und Geschäftsausstattung	1.321	1.320	1.320	1.320	1.320	1.320
E14 Sonstige laufende Aufwendungen	90	90	90	90	90	90
562590 Sachverständigen-, Gerichts- und ähnliche Aufwendungen - Sonstige	74	70	70	70	70	70
** Die OG zahlt eine Überlassungsentschädigung für PINr. 628 von 74 €/Jahr (Vertrag 10/2021) zur Erweiterung der Renaturierungsfläche bzw. zum Erhalt der Begrünung						
564110 Versicherungsbeiträge - Versicherung allgemein	16	20	20	20	20	20
<b>E15 Summe der laufenden Aufwendungen aus Verwaltungstätigkeit</b>	<b>12.497</b>	<b>2.810</b>	<b>3.210</b>	<b>3.210</b>	<b>3.210</b>	<b>3.210</b>
<b>E16 Laufendes Ergebnis aus Verwaltungstätigkeit</b>	<b>- 12.327</b>	<b>- 2.710</b>	<b>- 3.040</b>	<b>- 3.040</b>	<b>- 3.040</b>	<b>- 3.040</b>
<b>E19 Saldo der Zins- und sonstigen Finanzerträge und -aufwendungen</b>						
<b>E20 Ordentliches Ergebnis</b>	<b>- 12.327</b>	<b>- 2.710</b>	<b>- 3.040</b>	<b>- 3.040</b>	<b>- 3.040</b>	<b>- 3.040</b>
<b>E21 Außerordentliches Ergebnis</b>						
E22b Aufwendungen aus internen Leistungsbeziehungen	837	11.100	12.000	12.000	12.000	12.000

Ergebnishaushalt 366001 Kinderspielplätze:						
Bezeichnung	Ergebnis Vorvorjahr 2022	Vorjahr 2023	Planjahr 2024	Planjahr 2025	Planjahr 2026	Planjahr 2027
581200 Aufwand aus internen Leistungsbeziehungen <i>**Interne Lohnverteilung (Umstellung des Abrechnungsverfahrens: ab 2023 erfolgt die Verteilung der Personal- und Sachkosten auf die einzelnen Leistungen im Rahmen der Abrechnung nicht mehr prozentual sondern nach den tatsächlich geleisteten Arbeitsstunden)</i>	837	11.100	12.000	12.000	12.000	12.000
<b>E22 Saldo aus internen Leistungsbeziehungen</b>	<b>- 837</b>	<b>- 11.100</b>	<b>- 12.000</b>	<b>- 12.000</b>	<b>- 12.000</b>	<b>- 12.000</b>
<b>E23 Jahresergebnis (Jahresüberschuss / Jahresfehlbetrag)</b>	<b>- 13.164</b>	<b>- 13.810</b>	<b>- 15.040</b>	<b>- 15.040</b>	<b>- 15.040</b>	<b>- 15.040</b>

\*: Buchungsstelle - Bezeichnung

\*\* : Buchungsstelle - Bemerkung

<b>Leistung - Nr.:</b>	<b>Leistung - Bezeichnung:</b>	<b>Haushaltsjahr:</b>
366002	Jugendraum	2024 / 2025

<b>Ergebnishaushalt 366002 Jugendraum:</b>						
<b>Bezeichnung</b>	<b>Ergebnis Vorvorjahr 2022</b>	<b>Vorjahr 2023</b>	<b>Planjahr 2024</b>	<b>Planjahr 2025</b>	<b>Planjahr 2026</b>	<b>Planjahr 2027</b>
<b>E8 Summe der laufenden Erträge aus Verwaltungstätigkeit</b>						
E10 Aufwendungen für Sach- und Dienstleistungen		500				
523800 <i>Geringwertige Geräte, Ausstattungs-, Ausrüstungs- und sonstige Gebrauchsgegenstände</i>		200				
<i>** seit 2018 über Trägerverein "Offene Jugendarbeit" (im Konrad-Stiefenhöfer-Haus)</i>						
529300 <i>sonstige Aufwendungen für Sach- und Dienstleistungen</i>		300				
<i>** seit 2018 über Trägerverein "Offene Jugendarbeit" (im Konrad-Stiefenhöfer-Haus)</i>						
<b>E15 Summe der laufenden Aufwendungen aus Verwaltungstätigkeit</b>		<b>500</b>				
<b>E16 Laufendes Ergebnis aus Verwaltungstätigkeit</b>		<b>- 500</b>				
<b>E19 Saldo der Zins- und sonstigen Finanzerträge und -aufwendungen</b>						
<b>E20 Ordentliches Ergebnis</b>		<b>- 500</b>				
<b>E21 Außerordentliches Ergebnis</b>						
<b>E22 Saldo aus internen Leistungsbeziehungen</b>						
<b>E23 <u>Jahresergebnis (Jahresüberschuss / Jahresfehlbetrag)</u></b>		<b>- 500</b>				

\*: Buchungsstelle - Bezeichnung

\*\* : Buchungsstelle - Bemerkung

<b>Leistung - Nr.:</b>	<b>Leistung - Bezeichnung:</b>	<b>Haushaltsjahr:</b>
421001	Förderung des Sports	2024 / 2025

Ergebnishaushalt 421001 Förderung des Sports:						
Bezeichnung	Ergebnis Vorvorjahr 2022	Vorjahr 2023	Planjahr 2024	Planjahr 2025	Planjahr 2026	Planjahr 2027
<b>E8 Summe der laufenden Erträge aus Verwaltungstätigkeit</b>						
E11 Abschreibungen	3.717	3.720	3.690	3.670	3.670	3.670
532200 Abschreibungen auf immaterielle Vermögensgegenstände aus geleisteten zweckgebundenen Zuwendungen ** Abschreibungen Investitionszuschuss an TSV Ebertsheim	48	50	20			
532300 Abschreibungen auf immaterielle Vermögensgegenstände aus geleisteten Zuwendungen als Nutzungsberechtigter ** Abschreibungen Investitionszuschuss an VG für Schulturnhalle	3.669	3.670	3.670	3.670	3.670	3.670
E12 Zuwendungen, Umlagen und sonstige Transferaufwendungen	6.500	6.000	6.000	6.000	6.000	6.000
541900 Zuweisungen und Zuschüsse für laufende Zwecke an Sonstige ** Laufende Vereinsförderung an Radfahrverein Rodenbach, SV Rodenbach, TSV Ebertsheim // die Kommunalaufsicht fordert Einsparungen bei den freiwilligen Leistungen. Daher hat die OG im September 2023 für den Nachtrag 2023 beschlossen, die Vereinsförderung im Bereich Sport um 500 € auf 6.000 € zu reduzieren (sh. "Übersicht über die freiwilligen Leistungen")	6.500	6.000	6.000	6.000	6.000	6.000
E14 Sonstige laufende Aufwendungen	560	550	560	560	560	560
562100 Mieten, Pachten und Erbbauzinsen ** Pacht Sportplatzgelände (Trainingsplatz) PINrn. 539 u. 540	560	550	560	560	560	560
<b>E15 Summe der laufenden Aufwendungen aus Verwaltungstätigkeit</b>	<b>10.776</b>	<b>10.270</b>	<b>10.250</b>	<b>10.230</b>	<b>10.230</b>	<b>10.230</b>
<b>E16 Laufendes Ergebnis aus Verwaltungstätigkeit</b>	<b>- 10.776</b>	<b>- 10.270</b>	<b>- 10.250</b>	<b>- 10.230</b>	<b>- 10.230</b>	<b>- 10.230</b>
<b>E19 Saldo der Zins- und sonstigen Finanzerträge und -aufwendungen</b>						
<b>E20 Ordentliches Ergebnis</b>	<b>- 10.776</b>	<b>- 10.270</b>	<b>- 10.250</b>	<b>- 10.230</b>	<b>- 10.230</b>	<b>- 10.230</b>
<b>E21 Außerordentliches Ergebnis</b>						
<b>E22 Saldo aus internen Leistungsbeziehungen</b>						
<b>E23 Jahresergebnis (Jahresüberschuss / Jahresfehlbetrag)</b>	<b>- 10.776</b>	<b>- 10.270</b>	<b>- 10.250</b>	<b>- 10.230</b>	<b>- 10.230</b>	<b>- 10.230</b>

\*: Buchungsstelle - Bezeichnung

\*\* : Buchungsstelle - Bemerkung



<b>Leistung - Nr.:</b>	<b>Leistung - Bezeichnung:</b>	<b>Haushaltsjahr:</b>
511301	Dorferneuerung, Städtebauförderung	2024 / 2025

Ergebnishaushalt 511301 Dorferneuerung, Städtebauförderung:						
Bezeichnung	Ergebnis Vorvorjahr 2022	Vorjahr 2023	Planjahr 2024	Planjahr 2025	Planjahr 2026	Planjahr 2027
<b>E8 Summe der laufenden Erträge aus Verwaltungstätigkeit</b>						
E14 Sonstige laufende Aufwendungen	2.962	2.000	2.000	2.000	2.000	2.000
562510 Sachverständigen-, Gerichts- und ähnliche Aufwendungen - Vergütungen einschließlich Reisekosten an Sachverständige ** Beratung der Bürger im Rahmen der städtebaulichen Erneuerung	2.962	2.000	2.000	2.000	2.000	2.000
<b>E15 Summe der laufenden Aufwendungen aus Verwaltungstätigkeit</b>	<b>2.962</b>	<b>2.000</b>	<b>2.000</b>	<b>2.000</b>	<b>2.000</b>	<b>2.000</b>
<b>E16 Laufendes Ergebnis aus Verwaltungstätigkeit</b>	<b>- 2.962</b>	<b>- 2.000</b>	<b>- 2.000</b>	<b>- 2.000</b>	<b>- 2.000</b>	<b>- 2.000</b>
<b>E19 Saldo der Zins- und sonstigen Finanzerträge und -aufwendungen</b>						
<b>E20 Ordentliches Ergebnis</b>	<b>- 2.962</b>	<b>- 2.000</b>	<b>- 2.000</b>	<b>- 2.000</b>	<b>- 2.000</b>	<b>- 2.000</b>
<b>E21 Außerordentliches Ergebnis</b>						
<b>E22 Saldo aus internen Leistungsbeziehungen</b>						
<b>E23 Jahresergebnis (Jahresüberschuss / Jahresfehlbetrag)</b>	<b>- 2.962</b>	<b>- 2.000</b>	<b>- 2.000</b>	<b>- 2.000</b>	<b>- 2.000</b>	<b>- 2.000</b>

\*: Buchungsstelle - Bezeichnung

\*\* : Buchungsstelle - Bemerkung

<b>Leistung - Nr.:</b>	<b>Leistung - Bezeichnung:</b>	<b>Haushaltsjahr:</b>
536001	Breitbandversorgung	2024 / 2025

Ergebnishaushalt 536001 Breitbandversorgung:						
Bezeichnung	Ergebnis Vorvorjahr 2022	Vorjahr 2023	Planjahr 2024	Planjahr 2025	Planjahr 2026	Planjahr 2027
<b>E8 Summe der laufenden Erträge aus Verwaltungstätigkeit</b>						
E11 Abschreibungen	1.279	1.280	1.280	1.280	1.280	1.280
532200 <i>Abschreibungen auf immaterielle Vermögensgegenstände aus geleisteten zweckgebundenen Zuwendungen</i>	1.279	1.280	1.280	1.280	1.280	1.280
<i>** Seit 2011 Abschreibung des Investitionskostenzuschusses an VG für Leerrohrverlegung (bis 2036) / bis 2021 erfolgte die Verbuchung bei Leistung 571102</i>						
<b>E15 Summe der laufenden Aufwendungen aus Verwaltungstätigkeit</b>	<b>1.279</b>	<b>1.280</b>	<b>1.280</b>	<b>1.280</b>	<b>1.280</b>	<b>1.280</b>
<b>E16 Laufendes Ergebnis aus Verwaltungstätigkeit</b>	<b>- 1.279</b>	<b>- 1.280</b>	<b>- 1.280</b>	<b>- 1.280</b>	<b>- 1.280</b>	<b>- 1.280</b>
<b>E19 Saldo der Zins- und sonstigen Finanzerträge und -aufwendungen</b>						
<b>E20 Ordentliches Ergebnis</b>	<b>- 1.279</b>	<b>- 1.280</b>	<b>- 1.280</b>	<b>- 1.280</b>	<b>- 1.280</b>	<b>- 1.280</b>
<b>E21 Außerordentliches Ergebnis</b>						
<b>E22 Saldo aus internen Leistungsbeziehungen</b>						
<b>E23 <u>Jahresergebnis (Jahresüberschuss / Jahresfehlbetrag)</u></b>	<b><u>- 1.279</u></b>	<b><u>- 1.280</u></b>	<b><u>- 1.280</u></b>	<b><u>- 1.280</u></b>	<b><u>- 1.280</u></b>	<b><u>- 1.280</u></b>

\*: Buchungsstelle - Bezeichnung

\*\* : Buchungsstelle - Bemerkung

<b>Leistung - Nr.:</b>	<b>Leistung - Bezeichnung:</b>	<b>Haushaltsjahr:</b>
537101	Kommunale Abfallwirtschaft	2024 / 2025

<b>Ergebnishaushalt 537101 Kommunale Abfallwirtschaft:</b>							
<b>Bezeichnung</b>	<b>Ergebnis Vorvorjahr 2022</b>	<b>Vorjahr 2023</b>	<b>Planjahr 2024</b>	<b>Planjahr 2025</b>	<b>Planjahr 2026</b>	<b>Planjahr 2027</b>	
E5 Privatrechtliche Leistungsentgelte	125	125	125	125	125	125	125
441240 Mieten und Pachten - Benutzungsentgelte / Standgelder	125	125	125	125	125	125	125
** Standgeld für Kleidercontainer (125 €/Jahr)							
<b>E8 Summe der laufenden Erträge aus Verwaltungstätigkeit</b>	<b>125</b>	<b>125</b>	<b>125</b>	<b>125</b>	<b>125</b>	<b>125</b>	<b>125</b>
E9 Personal- und Versorgungsaufwendungen	3.932	1.170	5.600	5.900	6.000	6.200	
502210 Arbeitnehmer - Vergütungen	3.079	820	4.300	4.500	4.600	4.700	
** Personalkosten für wöchentliche Betreuung öffentl. Grünabfallplatz							
502220 Arbeitnehmer - Leistungszulagen		50					
503200 Arbeitnehmer - Zusatzversorgungskasse		100					
504200 Arbeitnehmer - Sozialversicherung	854	200	1.300	1.400	1.400	1.500	
E10 Aufwendungen für Sach- und Dienstleistungen	77	500	500	500	500	500	500
523110 Unterhaltung der Grundstücke, Außenanlagen, Gebäude und Gebäudeeinrichtungen	77	500	500	500	500	500	500
** allg. Unterhaltung Grünabfallplatz							
<b>E15 Summe der laufenden Aufwendungen aus Verwaltungstätigkeit</b>	<b>4.009</b>	<b>1.670</b>	<b>6.100</b>	<b>6.400</b>	<b>6.500</b>	<b>6.700</b>	
<b>E16 Laufendes Ergebnis aus Verwaltungstätigkeit</b>	<b>- 3.884</b>	<b>- 1.545</b>	<b>- 5.975</b>	<b>- 6.275</b>	<b>- 6.375</b>	<b>- 6.575</b>	
<b>E19 Saldo der Zins- und sonstigen Finanzerträge und -aufwendungen</b>							
<b>E20 Ordentliches Ergebnis</b>	<b>- 3.884</b>	<b>- 1.545</b>	<b>- 5.975</b>	<b>- 6.275</b>	<b>- 6.375</b>	<b>- 6.575</b>	
<b>E21 Außerordentliches Ergebnis</b>							
<b>E22 Saldo aus internen Leistungsbeziehungen</b>							
<b>E23 Jahresergebnis (Jahresüberschuss / Jahresfehlbetrag)</b>	<b>- 3.884</b>	<b>- 1.545</b>	<b>- 5.975</b>	<b>- 6.275</b>	<b>- 6.375</b>	<b>- 6.575</b>	

\*: Buchungsstelle - Bezeichnung

\*\* : Buchungsstelle - Bemerkung

<b>Leistung - Nr.:</b>	<b>Leistung - Bezeichnung:</b>	<b>Haushaltsjahr:</b>
541001	Gemeindestraßen	2024 / 2025

<b>Ergebnishaushalt 541001 Gemeindestraßen:</b>							
<b>Bezeichnung</b>	<b>Ergebnis Vorvorjahr 2022</b>	<b>Vorjahr 2023</b>	<b>Planjahr 2024</b>	<b>Planjahr 2025</b>	<b>Planjahr 2026</b>	<b>Planjahr 2027</b>	
E2 Zuwendungen, allgemeine Umlagen und sonstige Transfererträge	27.710	23.540	23.130	23.130	23.130	23.120	
415100 Erträge aus der Auflösung von Sonderposten aus Zuwendungen	27.710	23.540	23.130	23.130	23.130	23.120	
E4 Öffentlich-rechtliche Leistungsentgelte	66.291	64.450	61.830	61.000	61.000	60.500	
437100 Erträge aus der Auflösung von Sonderposten für Beiträge und ähnliche Entgelte	66.291	64.450	61.830	61.000	61.000	60.500	
E5 Privatrechtliche Leistungsentgelte	60	100	60	60	60	60	
441210 Mieten und Pachten - Miete **Miete für Fahrradboxen (P + R - Anlage)	60	100	60	60	60	60	
E6 Kostenerstattungen und Kostenumlagen	20	20					
442900 Kostenerstattungen und Kostenumlagen von Sonstigen ** Von 2012 bis 2023 war hier eine Strompauschale der Pfalzwerke von 20 € für die Elektrofahrräder-Ladestation verbucht. In 2023 hat die OG die Ladestation für 30 € erworben und ist künftig für die Unterhaltung zuständig, die Pauschale entfällt	20	20					
<b>E8 Summe der laufenden Erträge aus Verwaltungstätigkeit</b>	<b>94.081</b>	<b>88.110</b>	<b>85.020</b>	<b>84.190</b>	<b>84.190</b>	<b>83.680</b>	
E9 Personal- und Versorgungsaufwendungen	9.869						
502210 Arbeitnehmer - Vergütungen	7.523						
502220 Arbeitnehmer - Leistungszulagen	140						
503200 Arbeitnehmer - Zusatzversorgungskasse	592						
504200 Arbeitnehmer - Sozialversicherung	1.614						
E10 Aufwendungen für Sach- und Dienstleistungen	68.550	42.340	64.570	64.570	64.570	64.570	
522130 Aufwendungen für Strom-, Wasser- und Abwassergebühren ** Stromkosten Straßenbeleuchtung rd. 15.200 € und f. Kartenautomat rd. 600 €	8.922	15.800	14.800	14.800	14.800	14.800	
523110 Unterhaltung der Grundstücke, Außenanlagen, Gebäude und Gebäudeeinrichtungen ** Unterhaltung Buswartehallen		500	500	500	500	500	

**Ergebnishaushalt 541001 Gemeindestraßen:**

Bezeichnung	Ergebnis Vorvorjahr 2022	Vorjahr 2023	Planjahr 2024	Planjahr 2025	Planjahr 2026	Planjahr 2027
523211 Aufwendungen für Unterhaltung und Bewirtschaftung - Gebühren für die Straßenoberflächenentwässerung ** Straßenoberflächenentwässerung für 40.391 m <sup>2</sup> Straßenfläche (ab 2024 Verbuchung auf Konto 523211 auf Wunsch des Stat. Landesamtes, bis 2023 bei Konto 525480). Die zum Jahresende 2021 bestehende Überdeckung aus den Jahren 1998 bis 2021 für das Versorgungsgebiet Grünstadt-Land von 1,585 Mio Euro wird den 16 Ortsgemeinden der ehem. VG Grünstadt-Land nach Auskunft der VG-Werke zurückgezahlt (Beschluss VG-Rat v. 16.11.23). Auf die OG Ebertsheim entfällt ein Betrag von 103.352,33 €. Die Rückzahlung erfolgt durch reduzierte Entgelte, die stetig angepasst werden, sodass der Betrag aus der Überdeckung über die Jahre abgetragen wird.  Der VG-Rat hat in seiner Sitzung am 14.12.2023 abgelehnt, eine jährliche Spitzabrechnung rückwirkend ab dem Jahr 2022 auch für das Entsorgungsgebiet Grünstadt-Land einzuführen. Daher wurde für das Jahr 2023 noch 1 €/m <sup>2</sup> erhoben. Beschluss VG Rat am 25.1.24: Senkung des Entgeltsatzes auf 0,70 € ab dem Jahr 2023. Seitens der VG-Werke ist ab 2025 eine weitere Senkung angedacht.			28.270	28.270	28.270	28.270
523381 Unterhaltung des Infrastrukturvermögens - Unterhaltung der Straßen, Gehwege usw. ** allg. Unterhaltung, u.a. Reinigung des Radweges, Beseitigung v. Ölspuren	6.563	10.000	7.000	7.000	7.000	7.000
523382 Unterhaltung des Infrastrukturvermögens - Unterhaltung der Straßenbeleuchtung ** Ansatz gem. Wartungsvertrag zzgl. Eventualbetrag f. Unerwartetes	12.504	10.000	12.000	12.000	12.000	12.000
523800 Geringwertige Geräte, Ausstattungs-, Ausrüstungs- und sonstige Gebrauchsgegenstände ** u.a. Straßen- und Verkehrsschilder	170	1.000	1.000	1.000	1.000	1.000
525480 Kostenerstattungen an den öffentlichen Bereich - an sonstige öffentliche Sonderrechnungen ** bis 2023 waren bei diesem Konto die Aufwendungen für Straßenoberflächenentwässerung verbucht, ab 2024 müssen diese auf Wunsch des Statistischen Landesamtes bei Konto 523211 verbucht werden.	40.391	4.040				
529200 sonstige Aufwendungen für Dienstleistungen ** Winterdienst und Ölspurbeseitigung (bis 2022 bei Konto 524400)		1.000	1.000	1.000	1.000	1.000
<b>E11 Abschreibungen</b>	<b>121.058</b>	<b>114.070</b>	<b>110.700</b>	<b>109.320</b>	<b>108.780</b>	<b>108.150</b>
532300 Abschreibungen auf immaterielle Vermögensgegenstände aus geleisteten Zuwendungen als Nutzungsberechtigter	7.361	7.360	7.360	7.360	7.360	6.800
535100 Abschreibungen auf Brücken, Tunnel und ingenieurtechnische Anlagen	138	140	140	140	140	140
535800 Abschreibungen auf Straßen, Wege, Plätze und Verkehrslenkungsanlagen	103.501	96.510	93.140	92.310	92.310	92.240
535900 Abschreibungen auf sonstige Bauten des Infrastrukturvermögens ** P + R - Anlage	8.969	8.970	8.970	8.970	8.970	8.970
538200 Abschreibungen auf Maschinen und technische Anlagen	1.089	1.090	1.090	540		

<b>Ergebnishaushalt 541001 Gemeindestraßen:</b>						
<b>Bezeichnung</b>	<b>Ergebnis Vorvorjahr 2022</b>	<b>Vorjahr 2023</b>	<b>Planjahr 2024</b>	<b>Planjahr 2025</b>	<b>Planjahr 2026</b>	<b>Planjahr 2027</b>
<b>E14 Sonstige laufende Aufwendungen</b>	2.676	4.100	2.100	2.100	2.100	2.100
562510 Sachverständigen-, Gerichts- und ähnliche Aufwendungen - Vergütungen einschließlich Reisekosten an Sachverständige ** Für künftige Projekte benötigt der LBM Straßennutzungspläne der Ortsgemeinden, Gültigkeit 10 Jahre (Grundlage für Förderanträge) Ergebnis 2022: 1.187 € für Kosten Rechtsanwalt im Rahmen eines Rechtsstreits bezüglich Ausbaubeiträge f. Umrüstung Str.beleuchtung	964	4.000	2.000	2.000	2.000	2.000
563900 Sonstige Geschäftsaufwendungen	100	100	100	100	100	100
565120 Verluste aus dem Abgang von Gegenständen des Anlagevermögens - Sachanlagen (Verlust bei Veräußerung)	1.612					
<b>E15 Summe der laufenden Aufwendungen aus Verwaltungstätigkeit</b>	<b>202.153</b>	<b>160.510</b>	<b>177.370</b>	<b>175.990</b>	<b>175.450</b>	<b>174.820</b>
<b>E16 Laufendes Ergebnis aus Verwaltungstätigkeit</b>	<b>- 108.072</b>	<b>- 72.400</b>	<b>- 92.350</b>	<b>- 91.800</b>	<b>- 91.260</b>	<b>- 91.140</b>
<b>E19 Saldo der Zins- und sonstigen Finanzerträge und -aufwendungen</b>						
<b>E20 Ordentliches Ergebnis</b>	<b>- 108.072</b>	<b>- 72.400</b>	<b>- 92.350</b>	<b>- 91.800</b>	<b>- 91.260</b>	<b>- 91.140</b>
<b>E21 Außerordentliches Ergebnis</b>						
<b>E22b Aufwendungen aus internen Leistungsbeziehungen</b>	1.245	11.500	12.400	12.400	12.400	12.400
581200 Aufwand aus internen Leistungsbeziehungen ** Interne Lohnverteilung (Umstellung des Abrechnungsverfahrens: ab 2023 erfolgt die Verteilung der Personal- und Sachkosten auf die einzelnen Leistungen im Rahmen der Abrechnung nicht mehr prozentual sondern nach den tatsächlich geleisteten Arbeitsstunden)	1.245	11.500	12.400	12.400	12.400	12.400
<b>E22 Saldo aus internen Leistungsbeziehungen</b>	<b>- 1.245</b>	<b>- 11.500</b>	<b>- 12.400</b>	<b>- 12.400</b>	<b>- 12.400</b>	<b>- 12.400</b>
<b>E23 Jahresergebnis (Jahresüberschuss / Jahresfehlbetrag)</b>	<b>- 109.317</b>	<b>- 83.900</b>	<b>- 104.750</b>	<b>- 104.200</b>	<b>- 103.660</b>	<b>- 103.540</b>

\*: Buchungsstelle - Bezeichnung

\*\* : Buchungsstelle - Bemerkung

<b>Leistung - Nr.:</b>	<b>Leistung - Bezeichnung:</b>	<b>Haushaltsjahr:</b>
541501	Konzessionsabgaben	2024 / 2025

<b>Ergebnishaushalt 541501 Konzessionsabgaben:</b>							
<b>Bezeichnung</b>	<b>Ergebnis Vorvorjahr 2022</b>	<b>Vorjahr 2023</b>	<b>Planjahr 2024</b>	<b>Planjahr 2025</b>	<b>Planjahr 2026</b>	<b>Planjahr 2027</b>	
E7 Sonstige laufende Erträge <i>462500 Konzessionsabgaben</i>	33.620 <i>33.620</i>	33.000 <i>33.000</i>	33.000 <i>33.000</i>	33.000 <i>33.000</i>	33.000 <i>33.000</i>	33.000 <i>33.000</i>	33.000 <i>33.000</i>
<b>E8 Summe der laufenden Erträge aus Verwaltungstätigkeit</b>	<b>33.620</b>	<b>33.000</b>	<b>33.000</b>	<b>33.000</b>	<b>33.000</b>	<b>33.000</b>	<b>33.000</b>
<b>E15 Summe der laufenden Aufwendungen aus Verwaltungstätigkeit</b>							
<b>E16 Laufendes Ergebnis aus Verwaltungstätigkeit</b>	<b>33.620</b>	<b>33.000</b>	<b>33.000</b>	<b>33.000</b>	<b>33.000</b>	<b>33.000</b>	<b>33.000</b>
<b>E19 Saldo der Zins- und sonstigen Finanzerträge und -aufwendungen</b>							
<b>E20 Ordentliches Ergebnis</b>	<b>33.620</b>	<b>33.000</b>	<b>33.000</b>	<b>33.000</b>	<b>33.000</b>	<b>33.000</b>	<b>33.000</b>
<b>E21 Außerordentliches Ergebnis</b>							
<b>E22 Saldo aus internen Leistungsbeziehungen</b>							
<b>E23 <u>Jahresergebnis (Jahresüberschuss / Jahresfehlbetrag)</u></b>	<b><u>33.620</u></b>	<b><u>33.000</u></b>	<b><u>33.000</u></b>	<b><u>33.000</u></b>	<b><u>33.000</u></b>	<b><u>33.000</u></b>	<b><u>33.000</u></b>

\*: Buchungsstelle - Bezeichnung

\*\* : Buchungsstelle - Bemerkung

<b>Leistung - Nr.:</b>	<b>Leistung - Bezeichnung:</b>	<b>Haushaltsjahr:</b>
546101	Kommunale Parkplätze und Parkbuchten	2024 / 2025

Ergebnishaushalt 546101 Kommunale Parkplätze und Parkbuchten:						
Bezeichnung	Ergebnis Vorvorjahr 2022	Vorjahr 2023	Planjahr 2024	Planjahr 2025	Planjahr 2026	Planjahr 2027
<b>E8 Summe der laufenden Erträge aus Verwaltungstätigkeit</b>						
E10 Aufwendungen für Sach- und Dienstleistungen	154	200	150	150	150	150
522130 Aufwendungen für Strom-, Wasser- und Abwassergebühren	154	200	150	150	150	150
** Niederschlagswassergebühren Hauptstr. 5a						
<b>E15 Summe der laufenden Aufwendungen aus Verwaltungstätigkeit</b>	<b>154</b>	<b>200</b>	<b>150</b>	<b>150</b>	<b>150</b>	<b>150</b>
<b>E16 Laufendes Ergebnis aus Verwaltungstätigkeit</b>	<b>- 154</b>	<b>- 200</b>	<b>- 150</b>	<b>- 150</b>	<b>- 150</b>	<b>- 150</b>
<b>E19 Saldo der Zins- und sonstigen Finanzerträge und -aufwendungen</b>						
<b>E20 Ordentliches Ergebnis</b>	<b>- 154</b>	<b>- 200</b>	<b>- 150</b>	<b>- 150</b>	<b>- 150</b>	<b>- 150</b>
<b>E21 Außerordentliches Ergebnis</b>						
<b>E22 Saldo aus internen Leistungsbeziehungen</b>						
<b>E23 <u>Jahresergebnis (Jahresüberschuss / Jahresfehlbetrag)</u></b>	<b><u>- 154</u></b>	<b><u>- 200</u></b>	<b><u>- 150</u></b>	<b><u>- 150</u></b>	<b><u>- 150</u></b>	<b><u>- 150</u></b>

\*: Buchungsstelle - Bezeichnung

\*\* : Buchungsstelle - Bemerkung



<b>Leistung - Nr.:</b>	<b>Leistung - Bezeichnung:</b>	<b>Haushaltsjahr:</b>
551001	Öffentliches Grün, Landschaftsbau	2024 / 2025

Ergebnishaushalt 551001 Öffentliches Grün, Landschaftsbau:						
Bezeichnung	Ergebnis Vorvorjahr 2022	Vorjahr 2023	Planjahr 2024	Planjahr 2025	Planjahr 2026	Planjahr 2027
E2 Zuwendungen, allgemeine Umlagen und sonstige Transfererträge	96	100	100	100	100	30
415100 Erträge aus der Auflösung von Sonderposten aus Zuwendungen	96	100	100	100	100	30
<b>E8 Summe der laufenden Erträge aus Verwaltungstätigkeit</b>	<b>96</b>	<b>100</b>	<b>100</b>	<b>100</b>	<b>100</b>	<b>30</b>
E9 Personal- und Versorgungsaufwendungen	9.869					
502210 Arbeitnehmer - Vergütungen	7.523					
502220 Arbeitnehmer - Leistungszulagen	140					
503200 Arbeitnehmer - Zusatzversorgungskasse	592					
504200 Arbeitnehmer - Sozialversicherung	1.614					
E10 Aufwendungen für Sach- und Dienstleistungen	4.638	6.000	5.600	5.600	5.600	5.600
522130 Aufwendungen für Strom-, Wasser- und Abwassergebühren	196	200	300	300	300	300
523110 Unterhaltung der Grundstücke, Außenanlagen, Gebäude und Gebäudeeinrichtungen	4.442	5.000	5.000	5.000	5.000	5.000
** Unterhaltung Grünanlagen (keine Verbuchung Hundekotbeutel: werden über VG gezahlt (552001-523390), da nur im Renaturierungsgebiet Hundetoiletten stehen) // Neubepflanzung und Reparatur Pflasterfläche am Lattauer Platz für rd. 12.500 € verschoben in Folgejahre						
523700 Unterhaltung der Betriebs- und Geschäftsausstattung		300	100	100	100	100
** Reparatur Sitzbänke						
523800 Geringwertige Geräte, Ausstattungs-, Ausrüstungs- und sonstige Gebrauchsgegenstände		500	200	200	200	200
** Neuanschaffungen bis 60 € netto [Neuanschaffungen zwischen 60 und 410 € netto werden ab 2021 als Investition (geringwertiges Wirtschaftsgut) auf dem Konto 082400 veranschlagt]						
E11 Abschreibungen	106	110	110	100	100	40
538500 Abschreibungen auf Betriebs- und Geschäftsausstattung	106	110	110	100	100	40
<b>E15 Summe der laufenden Aufwendungen aus Verwaltungstätigkeit</b>	<b>14.613</b>	<b>6.110</b>	<b>5.710</b>	<b>5.700</b>	<b>5.700</b>	<b>5.640</b>
<b>E16 Laufendes Ergebnis aus Verwaltungstätigkeit</b>	<b>- 14.517</b>	<b>- 6.010</b>	<b>- 5.610</b>	<b>- 5.600</b>	<b>- 5.600</b>	<b>- 5.610</b>
<b>E19 Saldo der Zins- und sonstigen Finanzerträge und -aufwendungen</b>						
<b>E20 Ordentliches Ergebnis</b>	<b>- 14.517</b>	<b>- 6.010</b>	<b>- 5.610</b>	<b>- 5.600</b>	<b>- 5.600</b>	<b>- 5.610</b>
<b>E21 Außerordentliches Ergebnis</b>						
E22b Aufwendungen aus internen Leistungsbeziehungen	1.214	11.500	12.400	12.400	12.400	12.400

<b>Ergebnishaushalt 551001 Öffentliches Grün, Landschaftsbau:</b>						
<b>Bezeichnung</b>	<b>Ergebnis Vorvorjahr 2022</b>	<b>Vorjahr 2023</b>	<b>Planjahr 2024</b>	<b>Planjahr 2025</b>	<b>Planjahr 2026</b>	<b>Planjahr 2027</b>
581200 Aufwand aus internen Leistungsbeziehungen <i>**Interne Lohnverteilung (Umstellung des Abrechnungsverfahrens: ab 2023 erfolgt die Verteilung der Personal- und Sachkosten auf die einzelnen Leistungen im Rahmen der Abrechnung nicht mehr prozentual sondern nach den tatsächlich geleisteten Arbeitsstunden)</i>	1.214	11.500	12.400	12.400	12.400	12.400
<b>E22 Saldo aus internen Leistungsbeziehungen</b>	<b>- 1.214</b>	<b>- 11.500</b>	<b>- 12.400</b>	<b>- 12.400</b>	<b>- 12.400</b>	<b>- 12.400</b>
<b>E23 <u>Jahresergebnis (Jahresüberschuss / Jahresfehlbetrag)</u></b>	<b><u>- 15.731</u></b>	<b><u>- 17.510</u></b>	<b><u>- 18.010</u></b>	<b><u>- 18.000</u></b>	<b><u>- 18.000</u></b>	<b><u>- 18.010</u></b>

\*: Buchungsstelle - Bezeichnung  
 \*\*: Buchungsstelle - Bemerkung

<b>Leistung - Nr.:</b>	<b>Leistung - Bezeichnung:</b>	<b>Haushaltsjahr:</b>
551202	Wanderwege, Naturlehrpfade, Trimm-Pfade, Radwege, Reitwege, Kneippwanderweg, Kneippbecken u.a.	2024 / 2025

Ergebnishaushalt 551202 Wanderwege, Naturlehrpfade, Trimm-Pfade, Radwege, Reitwege, Kneippwanderweg, Kneippbecken u.a.:						
Bezeichnung	Ergebnis Vorvorjahr 2022	Vorjahr 2023	Planjahr 2024	Planjahr 2025	Planjahr 2026	Planjahr 2027
E2 Zuwendungen, allgemeine Umlagen und sonstige Transfererträge	386		370	370	370	370
415100 Erträge aus der Auflösung von Sonderposten aus Zuwendungen	386		370	370	370	370
<b>E8 Summe der laufenden Erträge aus Verwaltungstätigkeit</b>	<b>386</b>		<b>370</b>	<b>370</b>	<b>370</b>	<b>370</b>
E10 Aufwendungen für Sach- und Dienstleistungen	57	300	1.100	1.100	1.100	1.100
523110 Unterhaltung der Grundstücke, Außenanlagen, Gebäude und Gebäudeeinrichtungen ** Grundstück Kneippanlage; vorl. Ergebnis 2023: 749 €	57	200	1.000	1.000	1.000	1.000
523700 Unterhaltung der Betriebs- und Geschäftsausstattung ** Unterhaltung Kneippanlage mit Armbecken, Pflasterfläche, Hinweisschild und Sitzgruppe		100	100	100	100	100
E11 Abschreibungen	1.048	910	910	910	910	910
533100 Abschreibungen auf unbebaute Grundstücke und grundstücksgleiche Rechte ** Afa f. Kneippanlage auf PINr. 646/26 (Herstellungsjahr 2001)	1.030	910	910	910	910	910
538500 Abschreibungen auf Betriebs- und Geschäftsausstattung	18					
<b>E15 Summe der laufenden Aufwendungen aus Verwaltungstätigkeit</b>	<b>1.105</b>	<b>1.210</b>	<b>2.010</b>	<b>2.010</b>	<b>2.010</b>	<b>2.010</b>
<b>E16 Laufendes Ergebnis aus Verwaltungstätigkeit</b>	<b>- 719</b>	<b>- 1.210</b>	<b>- 1.640</b>	<b>- 1.640</b>	<b>- 1.640</b>	<b>- 1.640</b>
<b>E19 Saldo der Zins- und sonstigen Finanzerträge und -aufwendungen</b>						
<b>E20 Ordentliches Ergebnis</b>	<b>- 719</b>	<b>- 1.210</b>	<b>- 1.640</b>	<b>- 1.640</b>	<b>- 1.640</b>	<b>- 1.640</b>
<b>E21 Außerordentliches Ergebnis</b>						
E22b Aufwendungen aus internen Leistungsbeziehungen	105	100	100	100	100	100
581200 Aufwand aus internen Leistungsbeziehungen ** Interne Lohnverteilung (Umstellung des Abrechnungsverfahrens: ab 2023 erfolgt die Verteilung der Personal- und Sachkosten auf die einzelnen Leistungen im Rahmen der Abrechnung nicht mehr prozentual sondern nach den tatsächlich geleisteten Arbeitsstunden)	105	100	100	100	100	100
<b>E22 Saldo aus internen Leistungsbeziehungen</b>	<b>- 105</b>	<b>- 100</b>	<b>- 100</b>	<b>- 100</b>	<b>- 100</b>	<b>- 100</b>
<b>E23 Jahresergebnis (Jahresüberschuss / Jahresfehlbetrag)</b>	<b>- 823</b>	<b>- 1.310</b>	<b>- 1.740</b>	<b>- 1.740</b>	<b>- 1.740</b>	<b>- 1.740</b>

\*: Buchungsstelle - Bezeichnung

<b>Ergebnishaushalt 551202 Wanderwege, Naturlehrpfade, Trimm-Pfade, Radwege, Reitwege, Kneippwanderweg, Kneippbecken u.a.:</b>						
<b>Bezeichnung</b>	<b>Ergebnis Vorvorjahr 2022</b>	<b>Vorjahr 2023</b>	<b>Planjahr 2024</b>	<b>Planjahr 2025</b>	<b>Planjahr 2026</b>	<b>Planjahr 2027</b>

\*\* : Buchungsstelle - Bemerkung

<b>Leistung - Nr.:</b>	<b>Leistung - Bezeichnung:</b>	<b>Haushaltsjahr:</b>
552011	Außengebietsentwässerung (u.a. gemeindliche Regenrückhaltebecken, Oberflächenwasserkanäle)	2024 / 2025

<b>Ergebnishaushalt 552011 Außengebietsentwässerung (u.a. gemeindliche Regenrückhaltebecken, Oberflächenwasserkanäle):</b>						
<b>Bezeichnung</b>	<b>Ergebnis Vorvorjahr 2022</b>	<b>Vorjahr 2023</b>	<b>Planjahr 2024</b>	<b>Planjahr 2025</b>	<b>Planjahr 2026</b>	<b>Planjahr 2027</b>
E2 Zuwendungen, allgemeine Umlagen und sonstige Transfererträge		13.800	13.800	5.820		
414420 Zuweisungen und Zuschüsse für laufende Zwecke vom Land ** Mögl. Förderung aus Wasserwirtschaftsmitteln in Höhe von 90 % (19.620 €) der Gesamtkosten (21.800 €), Abrufe in 2023 und 2024		13.800	13.800	5.820		
<b>E8 Summe der laufenden Erträge aus Verwaltungstätigkeit</b>		<b>13.800</b>	<b>13.800</b>	<b>5.820</b>		
E10 Aufwendungen für Sach- und Dienstleistungen		500	500	500	500	500
523110 Unterhaltung der Grundstücke, Außenanlagen, Gebäude und Gebäudeeinrichtungen ** Unterhaltung Regenrückhaltebecken, OFW-Kanäle, etc.		500	500	500	500	500
E11 Abschreibungen	782	780	780	780	780	780
535900 Abschreibungen auf sonstige Bauten des Infrastrukturvermögens	782	780	780	780	780	780
E14 Sonstige laufende Aufwendungen		15.300	15.800	6.500		
562510 Sachverständigen-, Gerichts- und ähnliche Aufwendungen - Vergütungen einschließlich Reisekosten an Sachverständige ** Gesamtkosten für die Erstellung eines örtlichen Starkregen- und Hochwasservorsorgekonzeptes von rd. 21.800 €. Die Umsetzung der aus dem Konzept resultierenden Maßnahmen erfolgt in Folgejahren. Das Konzept ist erforderlich als Grundlage für künftige Förderanträge. Ein Antrag auf Förderung aus Wasserwirtschaftsmitteln mit 90 %-iger Förderung wurde gestellt.		15.300	15.800	6.500		
<b>E15 Summe der laufenden Aufwendungen aus Verwaltungstätigkeit</b>	<b>782</b>	<b>16.580</b>	<b>17.080</b>	<b>7.780</b>	<b>1.280</b>	<b>1.280</b>
<b>E16 Laufendes Ergebnis aus Verwaltungstätigkeit</b>	<b>- 782</b>	<b>- 2.780</b>	<b>- 3.280</b>	<b>- 1.960</b>	<b>- 1.280</b>	<b>- 1.280</b>
<b>E19 Saldo der Zins- und sonstigen Finanzerträge und -aufwendungen</b>						
<b>E20 Ordentliches Ergebnis</b>	<b>- 782</b>	<b>- 2.780</b>	<b>- 3.280</b>	<b>- 1.960</b>	<b>- 1.280</b>	<b>- 1.280</b>
<b>E21 Außerordentliches Ergebnis</b>						
<b>E22 Saldo aus internen Leistungsbeziehungen</b>						
<b>E23 Jahresergebnis (Jahresüberschuss / Jahresfehlbetrag)</b>	<b>- 782</b>	<b>- 2.780</b>	<b>- 3.280</b>	<b>- 1.960</b>	<b>- 1.280</b>	<b>- 1.280</b>

\*: Buchungsstelle - Bezeichnung

\*\* : Buchungsstelle - Bemerkung

<b>Leistung - Nr.:</b>	<b>Leistung - Bezeichnung:</b>	<b>Haushaltsjahr:</b>
553001	Friedhofs- und Bestattungswesen	2024 / 2025

<b>Ergebnishaushalt 553001 Friedhofs- und Bestattungswesen:</b>						
<b>Bezeichnung</b>	<b>Ergebnis Vorvorjahr 2022</b>	<b>Vorjahr 2023</b>	<b>Planjahr 2024</b>	<b>Planjahr 2025</b>	<b>Planjahr 2026</b>	<b>Planjahr 2027</b>
E2 Zuwendungen, allgemeine Umlagen und sonstige Transfererträge	240	140	180	180	180	180
415100 Erträge aus der Auflösung von Sonderposten aus Zuwendungen	240	140	180	180	180	180
E4 Öffentlich-rechtliche Leistungsentgelte	9.300	8.620	8.350	8.190	8.030	7.740
432240 Entgelte - für das Bestattungswesen ** Entgelte für Benutzung und Reinigung der Leichenhalle (ab 2022 werden diese Ersätze separat auf Konto 442902 verbucht)	2.742	3.000	2.000	2.000	2.000	2.000
439100 Erträge aus der Auflösung von Sonderposten für Grabnutzungsentgelte	6.558	5.620	6.350	6.190	6.030	5.740
E5 Privatrechtliche Leistungsentgelte	60	180	200	200	200	200
441100 Erträge aus Verkäufen von Vorräten ** Veräußerung Grabplatten f. Wiesengräber	60	180	200	200	200	200
E6 Kostenerstattungen und Kostenumlagen	7.148	8.000	7.000	7.000	7.000	7.000
442902 Kostenersätze für Grabherstellung ** Rückersatz vom privaten Bereich für Grabherstellung (Aufwendungen bei Konto 529200)	7.148	8.000	7.000	7.000	7.000	7.000
<b>E8 Summe der laufenden Erträge aus Verwaltungstätigkeit</b>	<b>16.748</b>	<b>16.940</b>	<b>15.730</b>	<b>15.570</b>	<b>15.410</b>	<b>15.120</b>
E9 Personal- und Versorgungsaufwendungen	12.179					
502210 Arbeitnehmer - Vergütungen	9.201					
502220 Arbeitnehmer - Leistungszulagen	170					
503200 Arbeitnehmer - Zusatzversorgungskasse	722					
504200 Arbeitnehmer - Sozialversicherung	2.087					
E10 Aufwendungen für Sach- und Dienstleistungen	76.213	24.200	12.750	22.750	12.750	12.750
522110 Aufwendungen für Heizung						
522120 Aufwendungen für Reinigung und Abfallbeseitigung		100	100	100	100	100
522130 Aufwendungen für Strom-, Wasser- und Abwassergebühren ** Die Friedhöfe Ebertsheim (Rodenbacher Str.) und Rodenbach (Lautersheimer Str.) werden seit 2018 mit Infrarotheizung betrieben (Strom). Die Heizkosten für den Friedhof Ebertsheim wurden bisher bei Konto 522110 "Aufwendungen für Heizung" verbucht. Da die Infrarotheizung mit Strom betrieben wird, erfolgt die Verbuchung ab 2022 bei Konto 522130 "Aufwendungen für Strom-, Wasser- und Abwassergebühren".	1.118	1.500	1.500	1.500	1.500	1.500
523110 Unterhaltung der Grundstücke, Außenanlagen, Gebäude und Gebäudeeinrichtungen ** in 2025: Restaurierung Ehrenmal (inkl. Überdachung) für rd. 10.000 €; 4.000 € allg. Unterhaltung // Ergebnis 2022: 67.896 €, davon 64.376 € Austausch des Pflasters	67.896	14.000	4.000	14.000	4.000	4.000

**Ergebnishaushalt 553001 Friedhofs- und Bestattungswesen:**

Bezeichnung	Ergebnis Vorvorjahr 2022	Vorjahr 2023	Planjahr 2024	Planjahr 2025	Planjahr 2026	Planjahr 2027
523800 Geringwertige Geräte, Ausstattungs-, Ausrüstungs- und sonstige Gebrauchsgegenstände <i>** Neuanschaffungen bis 60 € netto, u.a. Sandsteingrabplatten f. Wiesengräber [Neuanschaffungen zwischen 60 und 410 € netto werden ab 2021 als Investition (geringwertiges Wirtschaftsgut) auf dem Konto 082400 veranschlagt]</i>	60	500	150	150	150	150
524400 Laborbedarf, Werkstättenbedarf, Lebensmittel, Arzneimittel, Verbandstoffe, Sanitätsverbrauchsmaterial, Baumaterial, sonstiger Anstaltsbedarf, Saat- und Pflanzgut <i>** ab 2022 Buchungen auf Konto 522120</i>		100				
529200 sonstige Aufwendungen für Dienstleistungen <i>** Kosten für die Grabherstellung (Erträge sh. Konto 442902)</i>	7.140	8.000	7.000	7.000	7.000	7.000
<b>E11 Abschreibungen</b>	<b>995</b>	<b>880</b>	<b>920</b>	<b>920</b>	<b>920</b>	<b>920</b>
534900 Abschreibungen auf sonstige Gebäude	857	860	860	860	860	860
538500 Abschreibungen auf Betriebs- und Geschäftsausstattung	138	20	60	60	60	60
<b>E14 Sonstige laufende Aufwendungen</b>	<b>419</b>	<b>400</b>	<b>500</b>	<b>500</b>	<b>600</b>	<b>600</b>
564110 Versicherungsbeiträge - Versicherung allgemein <i>** Kommunale Sachversicherung u. Unfallversicherung</i>	419	400	500	500	600	600
<b>E15 Summe der laufenden Aufwendungen aus Verwaltungstätigkeit</b>	<b>89.807</b>	<b>25.480</b>	<b>14.170</b>	<b>24.170</b>	<b>14.270</b>	<b>14.270</b>
<b>E16 Laufendes Ergebnis aus Verwaltungstätigkeit</b>	<b>- 73.059</b>	<b>- 8.540</b>	<b>1.560</b>	<b>- 8.600</b>	<b>1.140</b>	<b>850</b>
<b>E19 Saldo der Zins- und sonstigen Finanzerträge und -aufwendungen</b>						
<b>E20 Ordentliches Ergebnis</b>	<b>- 73.059</b>	<b>- 8.540</b>	<b>1.560</b>	<b>- 8.600</b>	<b>1.140</b>	<b>850</b>
<b>E21 Außerordentliches Ergebnis</b>						
<b>E22b Aufwendungen aus internen Leistungsbeziehungen</b>	<b>2.194</b>	<b>12.500</b>	<b>13.400</b>	<b>13.400</b>	<b>13.400</b>	<b>13.400</b>
581200 Aufwand aus internen Leistungsbeziehungen <i>** Interne Lohnverteilung (Umstellung des Abrechnungsverfahrens: ab 2023 erfolgt die Verteilung der Personal- und Sachkosten auf die einzelnen Leistungen im Rahmen der Abrechnung nicht mehr prozentual sondern nach den tatsächlich geleisteten Arbeitsstunden)</i>	2.194	12.500	13.400	13.400	13.400	13.400
<b>E22 Saldo aus internen Leistungsbeziehungen</b>	<b>- 2.194</b>	<b>- 12.500</b>	<b>- 13.400</b>	<b>- 13.400</b>	<b>- 13.400</b>	<b>- 13.400</b>
<b>E23 Jahresergebnis (Jahresüberschuss / Jahresfehlbetrag)</b>	<b>- 75.253</b>	<b>- 21.040</b>	<b>- 11.840</b>	<b>- 22.000</b>	<b>- 12.260</b>	<b>- 12.550</b>

\*: Buchungsstelle - Bezeichnung

\*\* : Buchungsstelle - Bemerkung

<b>Leistung - Nr.:</b>	<b>Leistung - Bezeichnung:</b>	<b>Haushaltsjahr:</b>
554001	Naturschutz- und Landschaftspflege (Öko-Konto)	2024 / 2025

<b>Ergebnishaushalt 554001 Naturschutz- und Landschaftspflege (Öko-Konto):</b>						
<b>Bezeichnung</b>	<b>Ergebnis Vorvorjahr 2022</b>	<b>Vorjahr 2023</b>	<b>Planjahr 2024</b>	<b>Planjahr 2025</b>	<b>Planjahr 2026</b>	<b>Planjahr 2027</b>
<b>E8 Summe der laufenden Erträge aus Verwaltungstätigkeit</b>						
E10 Aufwendungen für Sach- und Dienstleistungen		2.000	500	500	500	500
<i>523110 Unterhaltung der Grundstücke, Außenanlagen, Gebäude und Gebäudeeinrichtungen</i>		2.000	500	500	500	500
<i>** Unterhaltung Ausgleichsflächen u.a. für BG Apfelmärten</i>						
<b>E15 Summe der laufenden Aufwendungen aus Verwaltungstätigkeit</b>		<b>2.000</b>	<b>500</b>	<b>500</b>	<b>500</b>	<b>500</b>
<b>E16 Laufendes Ergebnis aus Verwaltungstätigkeit</b>		<b>- 2.000</b>	<b>- 500</b>	<b>- 500</b>	<b>- 500</b>	<b>- 500</b>
<b>E19 Saldo der Zins- und sonstigen Finanzerträge und -aufwendungen</b>						
<b>E20 Ordentliches Ergebnis</b>		<b>- 2.000</b>	<b>- 500</b>	<b>- 500</b>	<b>- 500</b>	<b>- 500</b>
<b>E21 Außerordentliches Ergebnis</b>						
<b>E22 Saldo aus internen Leistungsbeziehungen</b>						
<b>E23 <u>Jahresergebnis (Jahresüberschuss / Jahresfehlbetrag)</u></b>		<b><u>- 2.000</u></b>	<b><u>- 500</u></b>	<b><u>- 500</u></b>	<b><u>- 500</u></b>	<b><u>- 500</u></b>

\*: Buchungsstelle - Bezeichnung  
 \*\*: Buchungsstelle - Bemerkung



<b>Leistung - Nr.:</b>	<b>Leistung - Bezeichnung:</b>	<b>Haushaltsjahr:</b>
555901	Feldwege, Landwirtschaftswege, Wirtschaftswege	2024 / 2025

**Ergebnishaushalt 555901 Feldwege, Landwirtschaftswege, Wirtschaftswege:**

Bezeichnung	Ergebnis Vorvorjahr 2022	Vorjahr 2023	Planjahr 2024	Planjahr 2025	Planjahr 2026	Planjahr 2027
E2 Zuwendungen, allgemeine Umlagen und sonstige Transfererträge	6.057	6.060	6.060	2.010	2.010	2.010
415100 Erträge aus der Auflösung von Sonderposten aus Zuwendungen	6.057	6.060	6.060	2.010	2.010	2.010
E4 Öffentlich-rechtliche Leistungsentgelte	70.882	76.755	80.890	69.150	68.610	68.610
432300 Entgelte für die Unterhaltung von Straßen, Wirtschaftswegen u.a. öffentlichen Einrichtungen	4.190	4.250	4.230	4.230	4.230	4.230
**Beitrag Wirtschaftswegeunterhaltung 10 €/ha (seit 2012)						
437100 Erträge aus der Auflösung von Sonderposten für Beiträge und ähnliche Entgelte	66.692	66.690	66.690	62.500	61.960	61.960
438100 Entnahme aus der Sonderrücklage		5.815	9.970	2.420	2.420	2.420
**Entnahme Sonderposten Gebührenaussgleich. Bestand zum 1.1.23 rd. 31.100 € zuzügl. voraussichtliche Entnahme 2023 rd. 4.000 € lt. akt. Stand abzügl. der geplanten Entnahmen in 2024 (- 9.970 €) und 2025 (- 2.420 €) ergibt einen voraussichtlichen Bestand zum 31.12.2025 von rd. 14.710 €						
E6 Kostenerstattungen und Kostenumlagen	53	55	50	50	50	50
442900 Kostenerstattungen und Kostenumlagen von Sonstigen	53	55	50	50	50	50
** Entgelt für Wegenutzung von 53 € jährlich						
<b>E8 Summe der laufenden Erträge aus Verwaltungstätigkeit</b>	<b>76.992</b>	<b>82.870</b>	<b>87.000</b>	<b>71.210</b>	<b>70.670</b>	<b>70.670</b>
E9 Personal- und Versorgungsaufwendungen	2.960					
502210 Arbeitnehmer - Vergütungen	2.256					
502220 Arbeitnehmer - Leistungszulagen	42					
503200 Arbeitnehmer - Zusatzversorgungskasse	178					
504200 Arbeitnehmer - Sozialversicherung	484					
E10 Aufwendungen für Sach- und Dienstleistungen	227	5.500	9.500	2.000	2.000	2.000
523380 Unterhaltung des Infrastrukturvermögens - Straßen, Wege, Plätze und Verkehrslenkungsanlagen	227	5.500	9.500	2.000	2.000	2.000
** Wegeunterhaltung: in 2024 u.a. veranschlagt: 7.500 € f. Brückenreparaturen (Info: 10 von 14 Brücken im Bereich Wirtschaftswege, 4 im Bereich Straßen), daneben allg. jährl. Unterhaltung 2.000 € // in 2023 durchgeführt: 3.500 € für Herstellung eines Frostschutz-Wegeunterbaus im Bereich Wirtschaftswege						
523800 Geringwertige Geräte, Ausstattungs-, Ausrüstungs- und sonstige Gebrauchsgegenstände						
**Beschilderung Wirtschaftswege						
E11 Abschreibungen	72.866	72.870	72.800	64.510	63.970	63.970
535800 Abschreibungen auf Straßen, Wege, Plätze und Verkehrslenkungsanlagen	72.866	72.870	72.800	64.510	63.970	63.970

Ergebnishaushalt 555901 Feldwege, Landwirtschaftswege, Wirtschaftswege:						
Bezeichnung	Ergebnis Vorvorjahr 2022	Vorjahr 2023	Planjahr 2024	Planjahr 2025	Planjahr 2026	Planjahr 2027
<b>E15</b> Summe der laufenden Aufwendungen aus Verwaltungstätigkeit	76.052	78.370	82.300	66.510	65.970	65.970
<b>E16</b> Laufendes Ergebnis aus Verwaltungstätigkeit	940	4.500	4.700	4.700	4.700	4.700
<b>E19</b> Saldo der Zins- und sonstigen Finanzerträge und -aufwendungen						
<b>E20</b> Ordentliches Ergebnis	940	4.500	4.700	4.700	4.700	4.700
<b>E21</b> Außerordentliches Ergebnis						
E22b Aufwendungen aus internen Leistungsbeziehungen	1.353	4.500	4.700	4.700	4.700	4.700
581200 Aufwand aus internen Leistungsbeziehungen	1.353	4.500	4.700	4.700	4.700	4.700
** Interne Lohnverteilung (Umstellung des Abrechnungsverfahrens: ab 2023 erfolgt die Verteilung der Personal- und Sachkosten auf die einzelnen Leistungen im Rahmen der Abrechnung nicht mehr prozentual sondern nach den tatsächlich geleisteten Arbeitsstunden)						
<b>E22</b> Saldo aus internen Leistungsbeziehungen	- 1.353	- 4.500	- 4.700	- 4.700	- 4.700	- 4.700
<b>E23</b> <u>Jahresergebnis (Jahresüberschuss / Jahresfehlbetrag)</u>	<u>- 413</u>					

\*: Buchungsstelle - Bezeichnung

\*\* : Buchungsstelle - Bemerkung

<b>Leistung - Nr.:</b>	<b>Leistung - Bezeichnung:</b>	<b>Haushaltsjahr:</b>
573111	Wochenmärkte, Jahrmärkte, Kerwen und Weihnachtsmärkte	2024 / 2025

**Ergebnishaushalt 573111 Wochenmärkte, Jahrmärkte, Kerwen und Weihnachtsmärkte:**

Bezeichnung	Ergebnis Vorvorjahr 2022	Vorjahr 2023	Planjahr 2024	Planjahr 2025	Planjahr 2026	Planjahr 2027
<b>E8 Summe der laufenden Erträge aus Verwaltungstätigkeit</b>						
E10 Aufwendungen für Sach- und Dienstleistungen	3.433	3.500	2.850	2.850	2.850	2.850
522130 Aufwendungen für Strom-, Wasser- und Abwassergebühren	644	500	850	850	850	850
529300 sonstige Aufwendungen für Sach- und Dienstleistungen	2.789	3.000	2.000	2.000	2.000	2.000
** Kerwe und Weihnachtsmarkt // Kürzung im Nachtrag 2023 um 1.000 € auf 3.000 € (sh. "Übersicht über die freiwilligen Leistungen")						
E11 Abschreibungen	170	170	170			
532300 Abschreibungen auf immaterielle Vermögensgegenstände aus geleisteten Zuwendungen als Nutzungsberechtigter	170	170	170			
E14 Sonstige laufende Aufwendungen	310	300	300	300	300	300
564130 Versicherungsbeiträge - Haftpflichtversicherungen	310	300	300	300	300	300
** Veranstalterhaftpflicht und Kerweumzug						
<b>E15 Summe der laufenden Aufwendungen aus Verwaltungstätigkeit</b>	<b>3.913</b>	<b>3.970</b>	<b>3.320</b>	<b>3.150</b>	<b>3.150</b>	<b>3.150</b>
<b>E16 Laufendes Ergebnis aus Verwaltungstätigkeit</b>	<b>- 3.913</b>	<b>- 3.970</b>	<b>- 3.320</b>	<b>- 3.150</b>	<b>- 3.150</b>	<b>- 3.150</b>
<b>E19 Saldo der Zins- und sonstigen Finanzerträge und -aufwendungen</b>						
<b>E20 Ordentliches Ergebnis</b>	<b>- 3.913</b>	<b>- 3.970</b>	<b>- 3.320</b>	<b>- 3.150</b>	<b>- 3.150</b>	<b>- 3.150</b>
<b>E21 Außerordentliches Ergebnis</b>						
E22b Aufwendungen aus internen Leistungsbeziehungen	1					
581200 Aufwand aus internen Leistungsbeziehungen	1					
** Interne Lohnverteilung (Umstellung des Abrechnungsverfahrens: ab 2023 erfolgt die Verteilung der Personal- und Sachkosten auf die einzelnen Leistungen im Rahmen der Abrechnung nicht mehr prozentual sondern nach den tatsächlich geleisteten Arbeitsstunden)						
<b>E22 Saldo aus internen Leistungsbeziehungen</b>	<b>- 1</b>					
<b>E23 Jahresergebnis (Jahresüberschuss / Jahresfehlbetrag)</b>	<b>- 3.914</b>	<b>- 3.970</b>	<b>- 3.320</b>	<b>- 3.150</b>	<b>- 3.150</b>	<b>- 3.150</b>

\*: Buchungsstelle - Bezeichnung

\*\* : Buchungsstelle - Bemerkung

<b>Leistung - Nr.:</b>	<b>Leistung - Bezeichnung:</b>	<b>Haushaltsjahr:</b>
573121	Dorfgemeinschaftseinrichtungen in der Schulturnhalle	2024 / 2025

Ergebnishaushalt 573121 Dorfgemeinschaftseinrichtungen in der Schulturnhalle:							
Bezeichnung	Ergebnis Vorvorjahr 2022	Vorjahr 2023	Planjahr 2024	Planjahr 2025	Planjahr 2026	Planjahr 2027	
E2 Zuwendungen, allgemeine Umlagen und sonstige Transfererträge	3.106	3.110	3.110	3.110	3.110	3.110	3.110
415100 Erträge aus der Auflösung von Sonderposten aus Zuwendungen	3.106	3.110	3.110	3.110	3.110	3.110	3.110
E4 Öffentlich-rechtliche Leistungsentgelte	1.200	1.200	1.200	1.200	1.200	1.200	1.200
432100 Entgelte für die Benutzung von öffentlichen Einrichtungen und für wirtschaftliche Dienstleistungen ** Benutzungsgebühren (seit 2010 durch Küchennutzung betreuende GS zusätzl. 1.200 €/Jahr); bis 2021 erfolgte Verbuchung auf Kto. 441240	1.200	1.200	1.200	1.200	1.200	1.200	1.200
E6 Kostenerstattungen und Kostenumlagen		200	100	100	100	100	100
442430 Kostenerstattungen und Kostenumlagen von Gemeinden und Gemeindeverbänden ** Zuwendung VG für Kurse Volkshochschule		100					
442900 Kostenerstattungen und Kostenumlagen von Sonstigen ** Nebenkosten Benutzungsgebühren		100	100	100	100	100	100
<b>E8 Summe der laufenden Erträge aus Verwaltungstätigkeit</b>	<b>4.306</b>	<b>4.510</b>	<b>4.410</b>	<b>4.410</b>	<b>4.410</b>	<b>4.410</b>	<b>4.410</b>
E9 Personal- und Versorgungsaufwendungen	14.294	14.150	14.150	14.650	15.000	15.450	
502210 Arbeitnehmer - Vergütungen ** Hausmeister u. Reinigungskraft	10.395	9.990	10.250	10.600	10.850	11.200	
502220 Arbeitnehmer - Leistungszulagen	168	210	250	250	250	250	
503200 Arbeitnehmer - Zusatzversorgungskasse	803	1.030	800	850	850	900	
504200 Arbeitnehmer - Sozialversicherung	2.929	2.920	2.850	2.950	3.050	3.100	
E10 Aufwendungen für Sach- und Dienstleistungen	6.282	7.800	7.800	7.800	7.800	7.800	7.800
522110 Aufwendungen für Heizung ** 25 % Anteil DGH, 75 % Anteil STH	2.225	3.000	3.000	3.000	3.000	3.000	3.000
522120 Aufwendungen für Reinigung und Abfallbeseitigung ** 25 % Anteil DGH, 75 % Anteil STH	412	450	450	450	450	450	450
522130 Aufwendungen für Strom-, Wasser- und Abwassergebühren ** 25 % Anteil DGH, 75 % Anteil STH	2.572	3.000	3.000	3.000	3.000	3.000	3.000
523110 Unterhaltung der Grundstücke, Außenanlagen, Gebäude und Gebäudeeinrichtungen	1.073	1.000	1.000	1.000	1.000	1.000	1.000
523700 Unterhaltung der Betriebs- und Geschäftsausstattung		100	100	100	100	100	100
523800 Geringwertige Geräte, Ausstattungs-, Ausrüstungs- und sonstige Gebrauchsgegenstände ** Neuanschaffungen bis 60 € netto [Neuanschaffungen zwischen 60 und 410 € netto werden ab 2021 als Investition (geringwertiges Wirtschaftsgut) auf dem Konto 082400 veranschlagt]		250	250	250	250	250	250
E11 Abschreibungen	5.047	5.050	4.910	4.870	4.870	4.870	4.870
532300 Abschreibungen auf immaterielle Vermögensgegenstände aus geleisteten Zuwendungen als Nutzungsberechtigter	4.870	4.870	4.870	4.870	4.870	4.870	4.870

### Ergebnishaushalt 573121 Dorfgemeinschaftseinrichtungen in der Schulturnhalle:

Bezeichnung	Ergebnis Vorvorjahr 2022	Vorjahr 2023	Planjahr 2024	Planjahr 2025	Planjahr 2026	Planjahr 2027
538500 Abschreibungen auf Betriebs- und Geschäftsausstattung	178	180	40			
E14 Sonstige laufende Aufwendungen	584	890	1.000	1.000	1.200	1.200
564110 Versicherungsbeiträge - Versicherung allgemein ** ab 2023 inklusive Elementarversicherung	584	890	1.000	1.000	1.200	1.200
<b>E15 Summe der laufenden Aufwendungen aus Verwaltungstätigkeit</b>	<b>26.208</b>	<b>27.890</b>	<b>27.860</b>	<b>28.320</b>	<b>28.870</b>	<b>29.320</b>
<b>E16 Laufendes Ergebnis aus Verwaltungstätigkeit</b>	<b>- 21.902</b>	<b>- 23.380</b>	<b>- 23.450</b>	<b>- 23.910</b>	<b>- 24.460</b>	<b>- 24.910</b>
<b>E19 Saldo der Zins- und sonstigen Finanzerträge und -aufwendungen</b>						
<b>E20 Ordentliches Ergebnis</b>	<b>- 21.902</b>	<b>- 23.380</b>	<b>- 23.450</b>	<b>- 23.910</b>	<b>- 24.460</b>	<b>- 24.910</b>
<b>E21 Außerordentliches Ergebnis</b>						
E22b Aufwendungen aus internen Leistungsbeziehungen	1					
581200 Aufwand aus internen Leistungsbeziehungen ** Interne Lohnverteilung (Umstellung des Abrechnungsverfahrens: ab 2023 erfolgt die Verteilung der Personal- und Sachkosten auf die einzelnen Leistungen im Rahmen der Abrechnung nicht mehr prozentual sondern nach den tatsächlich geleisteten Arbeitsstunden)	1					
<b>E22 Saldo aus internen Leistungsbeziehungen</b>	<b>- 1</b>					
<b>E23 Jahresergebnis (Jahresüberschuss / Jahresfehlbetrag)</b>	<b>- 21.903</b>	<b>- 23.380</b>	<b>- 23.450</b>	<b>- 23.910</b>	<b>- 24.460</b>	<b>- 24.910</b>

\*: Buchungsstelle - Bezeichnung

\*\* : Buchungsstelle - Bemerkung

<b>Leistung - Nr.:</b>	<b>Leistung - Bezeichnung:</b>	<b>Haushaltsjahr:</b>
573122	Konrad-Stiefenhöfer-Haus (ehem. Haus der Vereine)	2024 / 2025

<b>Ergebnishaushalt 573122 Konrad-Stiefenhöfer-Haus (ehem. Haus der Vereine):</b>							
<b>Bezeichnung</b>	<b>Ergebnis Vorvorjahr 2022</b>	<b>Vorjahr 2023</b>	<b>Planjahr 2024</b>	<b>Planjahr 2025</b>	<b>Planjahr 2026</b>	<b>Planjahr 2027</b>	
E2 Zuwendungen, allgemeine Umlagen und sonstige Transfererträge	1.909	1.910	1.910	1.910	1.910	1.910	1.910
415100 Erträge aus der Auflösung von Sonderposten aus Zuwendungen	1.909	1.910	1.910	1.910	1.910	1.910	1.910
E6 Kostenerstattungen und Kostenumlagen	1.512	1.390	1.510	1.510	1.510	1.510	1.510
442900 Kostenerstattungen und Kostenumlagen von Sonstigen ** Pauschaler Kostenersatz des Trägervereins "Offene Jugendarbeit" für Bewirtschaftungs- und Unterhaltungskosten Jugendraum gem. Vertrag v. 30.1.18 (ab 1.3.18 im Obergeschoss); bis 2018 bei Konto 442490	1.512	1.390	1.510	1.510	1.510	1.510	1.510
<b>E8 Summe der laufenden Erträge aus Verwaltungstätigkeit</b>	<b>3.421</b>	<b>3.300</b>	<b>3.420</b>	<b>3.420</b>	<b>3.420</b>	<b>3.420</b>	<b>3.420</b>
E10 Aufwendungen für Sach- und Dienstleistungen	2.079	21.250	4.850	21.850	4.850	4.850	4.850
522110 Aufwendungen für Heizung	1.051	1.500	2.000	2.000	2.000	2.000	2.000
522120 Aufwendungen für Reinigung und Abfallbeseitigung	133	150	150	150	150	150	150
522130 Aufwendungen für Strom-, Wasser- und Abwassergebühren	895	1.200	1.500	1.500	1.500	1.500	1.500
523110 Unterhaltung der Grundstücke, Außenanlagen, Gebäude und Gebäudeeinrichtungen ** In 2025: 17.000 € für Anstrich Außenfassade, 1.000 € allg. Unterhaltung		18.000	1.000	18.000	1.000	1.000	1.000
523700 Unterhaltung der Betriebs- und Geschäftsausstattung		100	100	100	100	100	100
523800 Geringwertige Geräte, Ausstattungs-, Ausrüstungs- und sonstige Gegenstände ** Neuanschaffungen bis 60 € netto [Neuanschaffungen zwischen 60 und 410 € netto werden ab 2021 als Investition (geringwertiges Wirtschaftsgut) auf dem Konto 082400 veranschlagt]; Anschaffungen für Jugendraum sh. Leistung 366002		300	100	100	100	100	100
E11 Abschreibungen	3.010	3.010	3.010	3.010	3.010	3.010	3.010
534900 Abschreibungen auf sonstige Gebäude	3.010	3.010	3.010	3.010	3.010	3.010	3.010
E14 Sonstige laufende Aufwendungen	295	300	400	400	500	500	500
564110 Versicherungsbeiträge - Versicherung allgemein	295	300	400	400	500	500	500
<b>E15 Summe der laufenden Aufwendungen aus Verwaltungstätigkeit</b>	<b>5.385</b>	<b>24.560</b>	<b>8.260</b>	<b>25.260</b>	<b>8.360</b>	<b>8.360</b>	<b>8.360</b>
<b>E16 Laufendes Ergebnis aus Verwaltungstätigkeit</b>	<b>- 1.963</b>	<b>- 21.260</b>	<b>- 4.840</b>	<b>- 21.840</b>	<b>- 4.940</b>	<b>- 4.940</b>	<b>- 4.940</b>
<b>E19 Saldo der Zins- und sonstigen Finanzerträge und -aufwendungen</b>							
<b>E20 Ordentliches Ergebnis</b>	<b>- 1.963</b>	<b>- 21.260</b>	<b>- 4.840</b>	<b>- 21.840</b>	<b>- 4.940</b>	<b>- 4.940</b>	<b>- 4.940</b>
<b>E21 Außerordentliches Ergebnis</b>							

Ergebnishaushalt 573122 Konrad-Stiefenhöfer-Haus (ehem. Haus der Vereine):						
Bezeichnung	Ergebnis Vorvorjahr 2022	Vorjahr 2023	Planjahr 2024	Planjahr 2025	Planjahr 2026	Planjahr 2027
E22 Saldo aus internen Leistungsbeziehungen						
E23 <u>Jahresergebnis (Jahresüberschuss / Jahresfehlbetrag)</u>	<u>- 1.963</u>	<u>- 21.260</u>	<u>- 4.840</u>	<u>- 21.840</u>	<u>- 4.940</u>	<u>- 4.940</u>

\*: Buchungsstelle - Bezeichnung  
 \*\*: Buchungsstelle - Bemerkung

<b>Leistung - Nr.:</b>	<b>Leistung - Bezeichnung:</b>	<b>Haushaltsjahr:</b>
573181	Glocken, Turmuhren, Kirchtürme	2024 / 2025

<b>Ergebnishaushalt 573181 Glocken, Turmuhren, Kirchtürme:</b>						
<b>Bezeichnung</b>	<b>Ergebnis Vorvorjahr 2022</b>	<b>Vorjahr 2023</b>	<b>Planjahr 2024</b>	<b>Planjahr 2025</b>	<b>Planjahr 2026</b>	<b>Planjahr 2027</b>
<b>E8 Summe der laufenden Erträge aus Verwaltungstätigkeit</b>						
E10 Aufwendungen für Sach- und Dienstleistungen	2.168	1.000	2.150	1.150	1.150	1.150
522130 Aufwendungen für Strom-, Wasser- und Abwassergebühren	140	200	150	150	150	150
523140 Unterhaltung der Grundstücke, Außenanlagen, Gebäude und Gebäudeeinrichtungen - Betriebsvorrichtungen, die im Gebäude eingebaut sind	2.029	800	2.000	1.000	1.000	1.000
** u.a. Wartung Turmuhren, in 2024: Reparatur Turmuhr; Ergebnis 2022: 2.029 €, davon 1.493 € für Reparatur Schlagwerk						
523700 Unterhaltung der Betriebs- und Geschäftsausstattung						
** Unterhaltung Beleuchtung Kirchtürme						
E11 Abschreibungen	37	40	40	40	40	40
538500 Abschreibungen auf Betriebs- und Geschäftsausstattung	37	40	40	40	40	40
E14 Sonstige laufende Aufwendungen	10	10	10	10	10	10
564110 Versicherungsbeiträge - Versicherung allgemein	10	10	10	10	10	10
<b>E15 Summe der laufenden Aufwendungen aus Verwaltungstätigkeit</b>	<b>2.215</b>	<b>1.050</b>	<b>2.200</b>	<b>1.200</b>	<b>1.200</b>	<b>1.200</b>
<b>E16 Laufendes Ergebnis aus Verwaltungstätigkeit</b>	<b>- 2.215</b>	<b>- 1.050</b>	<b>- 2.200</b>	<b>- 1.200</b>	<b>- 1.200</b>	<b>- 1.200</b>
<b>E19 Saldo der Zins- und sonstigen Finanzerträge und -aufwendungen</b>						
<b>E20 Ordentliches Ergebnis</b>	<b>- 2.215</b>	<b>- 1.050</b>	<b>- 2.200</b>	<b>- 1.200</b>	<b>- 1.200</b>	<b>- 1.200</b>
<b>E21 Außerordentliches Ergebnis</b>						
<b>E22 Saldo aus internen Leistungsbeziehungen</b>						
<b>E23 Jahresergebnis (Jahresüberschuss / Jahresfehlbetrag)</b>	<b>- 2.215</b>	<b>- 1.050</b>	<b>- 2.200</b>	<b>- 1.200</b>	<b>- 1.200</b>	<b>- 1.200</b>

\*: Buchungsstelle - Bezeichnung

\*\* : Buchungsstelle - Bemerkung



<b>Leistung - Nr.:</b>	<b>Leistung - Bezeichnung:</b>	<b>Haushaltsjahr:</b>
575001	Tourismusförderung	2024 / 2025

<b>Ergebnishaushalt 575001 Tourismusförderung:</b>						
<b>Bezeichnung</b>	<b>Ergebnis Vorvorjahr 2022</b>	<b>Vorjahr 2023</b>	<b>Planjahr 2024</b>	<b>Planjahr 2025</b>	<b>Planjahr 2026</b>	<b>Planjahr 2027</b>
<b>E8 Summe der laufenden Erträge aus Verwaltungstätigkeit</b>						
E10 Aufwendungen für Sach- und Dienstleistungen		100	100	100	100	100
523700 <i>Unterhaltung der Betriebs- und Geschäftsausstattung</i>						
524900 <i>Sonstige Aufwendungen für Sachleistungen</i>		100	100	100	100	100
** u.a. Kauf Wappenteller						
E14 Sonstige laufende Aufwendungen	1.051	800	900	900	900	900
563600 <i>Öffentlichkeitsarbeit</i>	891	700	800	800	800	800
** u.a. Pflege Homepage						
563900 <i>Sonstige Geschäftsaufwendungen</i>	60					
** Vermischte Ausgaben u.a. für "Autofreies Eistal" // Nachtrag 2023: In der Genehmigung des Doppelhaushalts 2022/2023 forderte die Kommunalaufsicht Einsparungen von 20 % (= 4.180 €) der im Jahr 2022 geplanten freiwilligen Leistungen. Im Rahmen des Nachtrags 2023 sind Einsparungen bei 5 Buchungsstellen von zusammen 3.350 € ausgewiesen (sh. "Übersicht über die freiwilligen Leistungen")						
564200 <i>Beiträge zu Wirtschaftsverbänden, Berufsvertretungen und Vereinen</i>	100	100	100	100	100	100
** Mitgliedsbeiträge "Leiningerland - Das Tor zur Pfalz e.V."						
<b>E15 Summe der laufenden Aufwendungen aus Verwaltungstätigkeit</b>	<b>1.051</b>	<b>900</b>	<b>1.000</b>	<b>1.000</b>	<b>1.000</b>	<b>1.000</b>
<b>E16 Laufendes Ergebnis aus Verwaltungstätigkeit</b>	<b>- 1.051</b>	<b>- 900</b>	<b>- 1.000</b>	<b>- 1.000</b>	<b>- 1.000</b>	<b>- 1.000</b>
<b>E19 Saldo der Zins- und sonstigen Finanzerträge und -aufwendungen</b>						
<b>E20 Ordentliches Ergebnis</b>	<b>- 1.051</b>	<b>- 900</b>	<b>- 1.000</b>	<b>- 1.000</b>	<b>- 1.000</b>	<b>- 1.000</b>
<b>E21 Außerordentliches Ergebnis</b>						
<b>E22 Saldo aus internen Leistungsbeziehungen</b>						
<b>E23 Jahresergebnis (Jahresüberschuss / Jahresfehlbetrag)</b>	<b>- 1.051</b>	<b>- 900</b>	<b>- 1.000</b>	<b>- 1.000</b>	<b>- 1.000</b>	<b>- 1.000</b>

\*: Buchungsstelle - Bezeichnung

\*\* : Buchungsstelle - Bemerkung

<b>Leistung - Nr.:</b>	<b>Leistung - Bezeichnung:</b>	<b>Haushaltsjahr:</b>
611001	Steuern, allgemeine Zuweisungen und Umlagen, Steuerbeteiligungen	2024 / 2025

<b>Ergebnishaushalt 611001 Steuern, allgemeine Zuweisungen und Umlagen, Steuerbeteiligungen:</b>						
<b>Bezeichnung</b>	<b>Ergebnis Vorvorjahr 2022</b>	<b>Vorjahr 2023</b>	<b>Planjahr 2024</b>	<b>Planjahr 2025</b>	<b>Planjahr 2026</b>	<b>Planjahr 2027</b>
E1 Steuern und ähnliche Abgaben	1.334.912	1.567.400	1.580.100	1.639.700	1.672.300	1.706.700
401100 Grundsteuer A <i>** Erhöhung Hebesatz rückwirkend ab 01.01.2024 von 345 % auf 365 % (+20 %). Durch die Erhöhung entstehen Mehrerträge von rd. 550 €; davor ab 2022: 325 %, ab 2023: 345 %; Grundlage sind die Messbescheide des Finanzamts</i>	9.423	10.000	10.600	10.600	10.600	10.600
401200 Grundsteuer B <i>** Erhöhung Hebesatz rückwirkend ab 01.01.2024 von 465 % auf 685 % (+220 %). Durch die Erhöhung entstehen Mehrerträge von rd. 71.200 €; davor ab 2022: 400 %, ab 2023: 465 %; Grundlage sind die Messbescheide des Finanzamts</i>	125.310	143.100	215.000	215.000	215.000	215.000
401310 Gewerbesteuer - Gewerbesteuerzahlungen laufendes Jahr <i>** Erhöhung Hebesatz rückwirkend ab 01.01.2024 von 425 % auf 475 % (+50 %). Durch die Erhöhung entstehen Mehrerträge von rd. 44.600 €; davor seit 1997: 380 %, ab 2022: 425 %; Ansatz gem. Sollstellung für lfd. Jahr; Ergebnisse Vorjahre (Gewerbesteuererträge lfd. Jahr inkl. Nachzahlungen und Erstattungen = Konten 401310, 401321 u. 401331): Ergebnis 2023: 486.392,98 € Ergebnis 2022: 343.782,30 € Ergebnis 2021: 205.317,01 €</i>	288.900	344.800	388.000	388.000	388.000	388.000
401321 Gewerbesteuer - Gewerbesteuernachzahlungen Vorjahre <i>** rd. 20 % der Gew.steuererträge lfd. Jahr Gewerbesteuernachzahlungen für Vorjahre inkl. Erstattungen (Konten 401321 + 401331): 2021: ~ 45.980 € 2022: ~ 54.880 € 2023: ~ 147.180 €</i>	90.720	147.200	77.000	77.000	77.000	77.000
401331 Gewerbesteuer - Gewerbesteuererstattungen Vorjahre	- 35.837	- 9.500				
402100 Gemeindeanteil an der Einkommensteuer <i>** Die Ortsgemeinde Ebertsheim erhält einen Anteil von 0,0003384 aus der Verteilungsmasse für Rheinland-Pfalz (bis 2023 erhielt die Ortsgemeinde einen Anteil von 0,0003570). Grundlage für die Ermittlung sind die aktuellen Daten der regionalisierten Steuerschätzung vom November 2023.</i>	741.248	803.600	771.200	824.000	854.500	886.300
402200 Gemeindeanteil an der Umsatzsteuer <i>** Die Ortsgemeinde Ebertsheim erhält einen Anteil von 0,000078581 aus der Verteilungsmasse für Rheinland-Pfalz (bis 2023 erhielt die Ortsgemeinde einen Anteil von 0,000089540). Grundlage für die Ermittlung sind die aktuellen Daten der regionalisierten Steuerschätzung vom November 2023.</i>	30.216	29.800	27.600	28.800	29.100	29.600
403300 Hundesteuer <i>** Erhöhung im Rahmen KEF ab 2012 (1. Hund v. 36 auf 60 €), weitere Erhöhung 1. Hund auf 66 € ab 2020</i>	9.221	9.500	9.800	9.800	9.800	9.800

## Ergebnishaushalt 611001 Steuern, allgemeine Zuweisungen und Umlagen, Steuerbeteiligungen:

Bezeichnung	Ergebnis Vorvorjahr 2022	Vorjahr 2023	Planjahr 2024	Planjahr 2025	Planjahr 2026	Planjahr 2027
405210 Ausgleichsleistungen vom Land - Familienleistungsausgleich gemäß § 28 LFAG <i>** Die Ortsgemeinde Ebertsheim erhält einen Anteil von 0,0003384 aus der Verteilungsmasse für Rheinland-Pfalz (bis 2023 erhielt die Ortsgemeinde einen Anteil von 0,0003570). Grundlage für die Ermittlung sind die aktuellen Daten der regionalisierten Steuerschätzung vom November 2023.</i>	75.713	88.900	80.900	86.500	88.300	90.400
<b>E2 Zuwendungen, allgemeine Umlagen und sonstige Transfererträge</b>	<b>10.225</b>	<b>136.200</b>	<b>108.700</b>	<b>108.700</b>	<b>108.700</b>	<b>108.700</b>
411110 Schlüsselzuweisungen vom Land - Schlüsselzuweisung A <i>** Schlüsselzuweisung A nach § 13 LFAG; die maßgebliche Steuerkraft der Ortsgemeinde von 1.060,75 € (4. VJ 2022 bis 3. VJ 2023) liegt um 61,90 € unter dem Schwellenwert von 1.122,65 €. Zur Ermittlung der Schlüsselzuweisung A wird diese Differenz mit der Anzahl der Einwohner mit Hauptwohnsitz (= 1.300 zum Stichtag des Vorjahres) multipliziert und hiervon 90 % errechnet (= 72.423 €). Ergebnisse Vorjahre: 2023: 69.968 €; 2022: 10.225 €; 2021: 23.781 €; 2015: 22.637 €</i>	10.225	110.000	72.400	72.400	72.400	72.400
411120 Schlüsselzuweisungen vom Land - Schlüsselzuweisung B <i>** gem. § 14 i. V. m. § 15 Abs 4 Nr. 3 LFAG; Ansatz für Kindertagesbetreuung. Die Schlüsselzuweisung B ist nicht umlagepflichtig.</i>		26.200	36.300	36.300	36.300	36.300
<b>E7 Sonstige laufende Erträge</b>	<b>4.056</b>					
466110 Erträge aus der Auflösung von Wertberichtigungen auf Forderungen	4.056					
<b>E8 Summe der laufenden Erträge aus Verwaltungstätigkeit</b>	<b>1.349.193</b>	<b>1.703.600</b>	<b>1.688.800</b>	<b>1.748.400</b>	<b>1.781.000</b>	<b>1.815.400</b>
<b>E12 Zuwendungen, Umlagen und sonstige Transferaufwendungen</b>	<b>938.246</b>	<b>1.156.700</b>	<b>1.203.100</b>	<b>1.241.700</b>	<b>1.265.800</b>	<b>1.290.500</b>
543100 Gewerbesteuerumlage <i>** Umlagesatz seit 2020: 35 %</i>	29.646	39.700	35.000	35.000	35.000	35.000
544210 Allgemeine Umlagen an Gemeindeverbände - Landkreise <i>** Umlage 2024 ff. berechnet mit Erhöhung Umlage von 2 % auf 45,6 % (seit 2011: 43,6 %)</i>	502.541	615.700	661.800	675.600	689.100	702.900
544230 Allgemeine Umlagen an Gemeindeverbände - Verbandsgemeinden <i>** Umlagesatz in 2024: 27,20 % (Umlagesatz in 2023: 26,86 %, somit Erhöhung um + 0,34 %), Umlagesatz 2025: 28,35 %. VG- und Schulumlage betragen in 2024 zusammen 34,88 %, in 2025: 35,85 %. 1 % VG- und Schulumlage beträgt für die OG Ebertsheim im Jahr 2024 rd. 14.500 €.</i>	316.854	379.300	394.800	420.000	428.400	437.000
544240 Sonderumlage für Schulen und Schulturnhallen <i>** Umlagesatz in 2024: 7,68 % (Umlagesatz in 2023: 8,46 %, somit Reduzierung um - 0,78 %), Umlagesatz 2025: 7,50 %. VG- und Schulumlage betragen in 2024 zusammen 34,88 %, in 2025: 35,85 %</i>	89.205	122.000	111.500	111.100	113.300	115.600
<b>E14 Sonstige laufende Aufwendungen</b>	<b>113.900</b>					
565601 Einstellungen in den Sonderposten für Belastungen aus dem kommunalen Finanzausgleich (nicht zahlungswirksam)	113.900					

<b>Ergebnishaushalt 611001 Steuern, allgemeine Zuweisungen und Umlagen, Steuerbeteiligungen:</b>						
<b>Bezeichnung</b>	<b>Ergebnis Vorvorjahr 2022</b>	<b>Vorjahr 2023</b>	<b>Planjahr 2024</b>	<b>Planjahr 2025</b>	<b>Planjahr 2026</b>	<b>Planjahr 2027</b>
<b>E15</b> Summe der laufenden Aufwendungen aus Verwaltungstätigkeit	1.052.146	1.156.700	1.203.100	1.241.700	1.265.800	1.290.500
<b>E16</b> Laufendes Ergebnis aus Verwaltungstätigkeit	297.047	546.900	485.700	506.700	515.200	524.900
<b>E19</b> Saldo der Zins- und sonstigen Finanzerträge und -aufwendungen						
<b>E20</b> Ordentliches Ergebnis	297.047	546.900	485.700	506.700	515.200	524.900
<b>E21</b> Außerordentliches Ergebnis						
<b>E22</b> Saldo aus internen Leistungsbeziehungen						
<b>E23</b> <u>Jahresergebnis (Jahresüberschuss / Jahresfehlbetrag)</u>	<u>297.047</u>	<u>546.900</u>	<u>485.700</u>	<u>506.700</u>	<u>515.200</u>	<u>524.900</u>

\*: Buchungsstelle - Bezeichnung

\*\* : Buchungsstelle - Bemerkung

<b>Leistung - Nr.:</b>	<b>Leistung - Bezeichnung:</b>	<b>Haushaltsjahr:</b>
611320	Sonstige allgemeine Zuweisung (KEF)	2024 / 2025

<b>Ergebnishaushalt 611320 Sonstige allgemeine Zuweisung (KEF):</b>						
<b>Bezeichnung</b>	<b>Ergebnis Vorvorjahr 2022</b>	<b>Vorjahr 2023</b>	<b>Planjahr 2024</b>	<b>Planjahr 2025</b>	<b>Planjahr 2026</b>	<b>Planjahr 2027</b>
E2 Zuwendungen, allgemeine Umlagen und sonstige Transfererträge	31.414	31.400				
413200 <i>Sonstige allgemeine Zuweisungen vom Land</i>	31.414	31.400				
<i>** Durch die Teilnahme am PEK-RP (Partnerschaft zur Entschuldung der Kommunen in Rheinland-Pfalz) entfällt ab 2024 die Zuweisung aus dem Kommunalen Entschuldungsfonds (KEF) von ursprünglich 31.414€/Jahr</i>						
<b>E8 Summe der laufenden Erträge aus Verwaltungstätigkeit</b>	<b>31.414</b>	<b>31.400</b>				
<b>E15 Summe der laufenden Aufwendungen aus Verwaltungstätigkeit</b>						
<b>E16 Laufendes Ergebnis aus Verwaltungstätigkeit</b>	<b>31.414</b>	<b>31.400</b>				
<b>E19 Saldo der Zins- und sonstigen Finanzerträge und -aufwendungen</b>						
<b>E20 Ordentliches Ergebnis</b>	<b>31.414</b>	<b>31.400</b>				
<b>E21 Außerordentliches Ergebnis</b>						
<b>E22 Saldo aus internen Leistungsbeziehungen</b>						
<b>E23 <u>Jahresergebnis (Jahresüberschuss / Jahresfehlbetrag)</u></b>	<b><u>31.414</u></b>	<b><u>31.400</u></b>				

\*: Buchungsstelle - Bezeichnung

\*\* : Buchungsstelle - Bemerkung

<b>Leistung - Nr.:</b>	<b>Leistung - Bezeichnung:</b>	<b>Haushaltsjahr:</b>
612101	Zinseinnahmen und ähnliche Erträge, Stundungs- und Verrentungszinsen, Vollverzinsung Gewerbesteuer	2024 / 2025

Ergebnishaushalt 612101 Zinseinnahmen und ähnliche Erträge, Stundungs- und Verrentungszinsen, Vollverzinsung Gewerbesteuer:						
Bezeichnung	Ergebnis Vorvorjahr 2022	Vorjahr 2023	Planjahr 2024	Planjahr 2025	Planjahr 2026	Planjahr 2027
<b>E8 Summe der laufenden Erträge aus Verwaltungstätigkeit</b>						
<b>E15 Summe der laufenden Aufwendungen aus Verwaltungstätigkeit</b>						
<b>E16 Laufendes Ergebnis aus Verwaltungstätigkeit</b>						
E17 Zinserträge und sonstige Finanzerträge	- 1.024	3.000	6.000	6.000	6.000	6.000
471430 Zinserträge von Gemeinden und Gemeindeverbänden						
472100 Zinsen aus Stundungen und Verrentungen						
479200 Vollverzinsung aus Gewerbesteuer (§ 233a AO)	- 1.224	1.000	2.000	2.000	2.000	2.000
479900 Sonstige	200	2.000	4.000	4.000	4.000	4.000
** Verspätungszuschlag Gewerbesteuer						
<b>E19 Saldo der Zins- und sonstigen Finanzerträge und -aufwendungen</b>	<b>- 1.024</b>	<b>3.000</b>	<b>6.000</b>	<b>6.000</b>	<b>6.000</b>	<b>6.000</b>
<b>E20 Ordentliches Ergebnis</b>	<b>- 1.024</b>	<b>3.000</b>	<b>6.000</b>	<b>6.000</b>	<b>6.000</b>	<b>6.000</b>
<b>E21 Außerordentliches Ergebnis</b>						
<b>E22 Saldo aus internen Leistungsbeziehungen</b>						
<b>E23 Jahresergebnis (Jahresüberschuss / Jahresfehlbetrag)</b>	<b>- 1.024</b>	<b>3.000</b>	<b>6.000</b>	<b>6.000</b>	<b>6.000</b>	<b>6.000</b>

\*: Buchungsstelle - Bezeichnung

\*\* : Buchungsstelle - Bemerkung

<b>Leistung - Nr.:</b>	<b>Leistung - Bezeichnung:</b>	<b>Haushaltsjahr:</b>
612201	Zinsen Darlehen, Kassenkredite	2024 / 2025

Ergebnishaushalt 612201 Zinsen Darlehen, Kassenkredite:						
Bezeichnung	Ergebnis Vorvorjahr 2022	Vorjahr 2023	Planjahr 2024	Planjahr 2025	Planjahr 2026	Planjahr 2027
<b>E8 Summe der laufenden Erträge aus Verwaltungstätigkeit</b>						
<b>E15 Summe der laufenden Aufwendungen aus Verwaltungstätigkeit</b>						
<b>E16 Laufendes Ergebnis aus Verwaltungstätigkeit</b>						
E18 Zinsaufwendungen und sonstige Finanzaufwendungen	15.498	22.820	28.910	29.270	40.320	63.440
574311 Zins- und sonstige Finanzaufwendungen an Gemeinden und Gemeindeverbände (Zinserstattungen an Gemeinden) ** Aufgrund der steigenden Zinsen werden von Ortsgemeinden mit negativen Kassenständen wieder Zinsen gefordert. Umgekehrt erhält eine Ortsgemeinde mit einem positiven Kassenstand Guthabenzinsen. // Aufgrund der Niedrigzinsphase hatte die Verbandsgemeindekasse den Ortsgemeinden von 2019 bis Mitte 2022 weder Zinsen für Liquiditätskredite noch für Guthabenbestände berechnet.			2.000	2.000	2.000	2.000
575110 Zins- und sonstige Finanzaufwendungen an Banken ** Zum 01.01.2024 bestehen folgende Kredite: 3 Darlehen bei der VVR-Bank-KRP: Nr. 16 (1,38 %, Zinsbindung bis 2024) Nr. 17 (0,83 %, Zinsbindung bis 2026) Nr. 26 (3,45 %, Zinsbindung bis 2032) 2 Darlehen bei der DZ HYP AG: Nr. 22 (1,65 %, Zinsbindung bis 2029) Nr. 23 (1,10 %, Zinsbindung bis 2028) 2 Darlehen bei der Dt. Kreditbank AG: Nr. 25 (0,40 %, Zinsbindung bis 2031) Nr. 27 (3,60 %, Zinsbindung bis 2038)	12.963	20.700	24.890	23.740	22.680	21.660
575190 Zins- und sonstige Finanzaufwendungen an sonstige inländische Kreditinstitute ** 1 Darlehen bei der KfW (3,01 %, Zinsbindung bis 2033)	1.361	2.120	2.020	1.780	1.540	1.300
575999 Zinsaufwendungen für geplante Investitionskredite				1.750	14.100	38.480
579100 aus der Vollverzinsung der Gewerbesteuer (§ 233a AO)	1.174					
<b>E19 Saldo der Zins- und sonstigen Finanzerträge und -aufwendungen</b>	<b>- 15.498</b>	<b>- 22.820</b>	<b>- 28.910</b>	<b>- 29.270</b>	<b>- 40.320</b>	<b>- 63.440</b>
<b>E20 Ordentliches Ergebnis</b>	<b>- 15.498</b>	<b>- 22.820</b>	<b>- 28.910</b>	<b>- 29.270</b>	<b>- 40.320</b>	<b>- 63.440</b>
<b>E21 Außerordentliches Ergebnis</b>						
<b>E22 Saldo aus internen Leistungsbeziehungen</b>						
<b>E23 Jahresergebnis (Jahresüberschuss / Jahresfehlbetrag)</b>	<b>- 15.498</b>	<b>- 22.820</b>	<b>- 28.910</b>	<b>- 29.270</b>	<b>- 40.320</b>	<b>- 63.440</b>

**Ergebnishaushalt 612201 Zinsen Darlehen, Kassenkredite:**

<b>Bezeichnung</b>	<b>Ergebnis Vorvorjahr 2022</b>	<b>Vorjahr 2023</b>	<b>Planjahr 2024</b>	<b>Planjahr 2025</b>	<b>Planjahr 2026</b>	<b>Planjahr 2027</b>
--------------------	-------------------------------------	---------------------	----------------------	----------------------	----------------------	----------------------

\*: Buchungsstelle - Bezeichnung

\*\* : Buchungsstelle - Bemerkung



<b>Leistung - Nr.:</b>	<b>Leistung - Bezeichnung:</b>	<b>Haushaltsjahr:</b>
612501	Ein- und Auszahlungen für Kredite (Tilgungen und Umschuldungen)	2024 / 2025

<b>Ergebnishaushalt 612501 Ein- und Auszahlungen für Kredite (Tilgungen und Umschuldungen):</b>						
<b>Bezeichnung</b>	<b>Ergebnis Vorvorjahr 2022</b>	<b>Vorjahr 2023</b>	<b>Planjahr 2024</b>	<b>Planjahr 2025</b>	<b>Planjahr 2026</b>	<b>Planjahr 2027</b>
<b>E8</b> Summe der laufenden Erträge aus Verwaltungstätigkeit						
<b>E15</b> Summe der laufenden Aufwendungen aus Verwaltungstätigkeit						
<b>E16</b> Laufendes Ergebnis aus Verwaltungstätigkeit						
<b>E19</b> Saldo der Zins- und sonstigen Finanzerträge und -aufwendungen						
<b>E20</b> Ordentliches Ergebnis						
<b>E21</b> Außerordentliches Ergebnis						
<b>E22</b> Saldo aus internen Leistungsbeziehungen						
<b>E23</b> <u>Jahresergebnis (Jahresüberschuss / Jahresfehlbetrag)</u>						

\*: Buchungsstelle - Bezeichnung

\*\* : Buchungsstelle - Bemerkung



# **Investitionsübersicht nach Buchungsstellen**



# Investitionen nach Buchungsstellen 2024 | 2025 Hauptplan 2024

08.03.2024  
11:18:11

12 Ebertsheim

Betragsangaben in EUR

Leistung											
Massnahme											
Aus-/Einzahlungs- schlüssel	Ausz./Einz- Konto	Bilanz- Konto	Ergebnis 2022	Planjahr 2023	Planjahr 2024	VE 2024	Planjahr 2025	VE 2025	Planjahr 2026	Planjahr 2027	Später
<b>114301</b>	<b>Bauhof</b>										
<b>39</b>	<b>Erwerb und Verkauf Maschinen</b>										
785600 Auszahlungen für Fahrzeuge, Maschinen und techn. Anlagen	785600 Auszahlungen für Fahrzeuge, Maschinen und technische Anlagen	072400 technische Anlagen zum Bau und zur Unterhaltung der Infrastruktur und Landschaftspflege		1.000,00	500,00		500,00		500,00	500,00	
<i>Bemerkung:</i> Eventualposition											
785720 Auszahlungen für Betriebs- und Geschäftsausstattung unter 410 €/netto	785720 Auszahlungen für bewegliche Sachen des Anlagevermögens unterhalb der Wertgrenze i.H.v. 410,00 Euro	082400 Geringwertige Vermögensgegenst	495,00	500,00	500,00		500,00		500,00	500,00	
<i>Bemerkung:</i> Eventualposition											
<b>Gesamtauszahlungen:</b>			<b>495,00</b>	<b>1.500,00</b>	<b>1.000,00</b>		<b>1.000,00</b>		<b>1.000,00</b>	<b>1.000,00</b>	
<b>Saldo Aus- und Einzahlungen:</b>			<b>495,00</b>	<b>1.500,00</b>	<b>1.000,00</b>		<b>1.000,00</b>		<b>1.000,00</b>	<b>1.000,00</b>	
<b>114301</b>	<b>Bauhof</b>										
<b>45</b>	<b>Erwerb und Verkauf Fahrzeuge u. Zusatzgeräte f. Fahrzeuge</b>										
785600 Auszahlungen für Fahrzeuge, Maschinen und techn. Anlagen	785600 Auszahlungen für Fahrzeuge, Maschinen und technische Anlagen	071890 Zusatzgeräte für Fahrzeuge - sonstige Zusatzgeräte		62.000,00							
<i>Bemerkung:</i> Ergebnis 2023 vorl.: 66.095 € (77.707 € neuer Traktor ELIOS 320 Advanced inkl. Inzahlungnahme 14.000 € alter Traktor Fendt, Kleinhänger für 1.495 € und Palettengabel (Zusatzgerät f. Traktor) für 893 €											
<b>Gesamtauszahlungen:</b>				<b>62.000,00</b>							

# Investitionen nach Buchungsstellen 2024 | 2025 Hauptplan 2024

08.03.2024  
11:18:11

12 Ebertsheim

Betragsangaben in EUR

<b>Leistung</b>											
<b>Massnahme</b>											
Aus-/Einzahlungs- schlüssel	Ausz./Einz- Konto	Bilanz- Konto	Ergebnis 2022	Planjahr 2023	Planjahr 2024	VE 2024	Planjahr 2025	VE 2025	Planjahr 2026	Planjahr 2027	Später
682590 Beiträge und ähnliche Entgelte von übrigen Bereichen	682590 Beiträge und ähnliche Entgelte - vom sonstigen privaten Bereich	232600 aus Beiträgen und ähnlichen Entgelten - von Sonstigen		9.000,00							
<i>Bemerkung:</i> Investitionskostenzuschuss der Landwirtschaft von 15 % (Beteiligung an den AHK des Traktors von 60.000 €), sh. auch Leistung 555901 Wirtschaftswege, Maßn. 45											
<b>Gesamteinzahlungen:</b>				<b>9.000,00</b>							
<b>Saldo Aus- und Einzahlungen:</b>				<b>53.000,00</b>							
<b>114301 Bauhof</b>											
<b>54 Erwerb und Verkauf geringwertige Wirtschaftsgüter (60 bis 410 € netto)</b>											
785720 Auszahlungen für Betriebs- und Geschäftsausstattung unter 410 €/netto	785720 Auszahlungen für bewegliche Sachen des Anlagevermögens unterhalb der Wertgrenze i.H.v. 410,00 Euro	082400 Geringwertige Vermögensgegenst	76,28	1.000,00	300,00		300,00		300,00	300,00	
<i>Bemerkung:</i> Eventualposition // Vorl. Ergebnis 2023: Erwerb von zwei Handscannern zur Anbindung der Gemeindearbeiter an das Zeiterfassungssystem AIDA zwecks digitaler Erfassung der Stundennachweise (661 €); Diensthandy (184 €)											
<b>Gesamtauszahlungen:</b>				<b>76,28</b>	<b>1.000,00</b>	<b>300,00</b>		<b>300,00</b>	<b>300,00</b>	<b>300,00</b>	
<b>Saldo Aus- und Einzahlungen:</b>				<b>76,28</b>	<b>1.000,00</b>	<b>300,00</b>		<b>300,00</b>	<b>300,00</b>	<b>300,00</b>	

# Investitionen nach Buchungsstellen 2024 | 2025 Hauptplan 2024

08.03.2024  
11:18:11

12 Ebertsheim

Betragsangaben in EUR

Leistung											
Massnahme											
Aus-/Einzahlungs- schlüssel	Ausz./Einz- Konto	Bilanz- Konto	Ergebnis 2022	Planjahr 2023	Planjahr 2024	VE 2024	Planjahr 2025	VE 2025	Planjahr 2026	Planjahr 2027	Später
<b>114501</b>	<b>Sonstige zentrale Dienste (u.a. Rathaus)</b>										
<b>30</b>	<b>Erwerb EDV-Ausstattung für Rathaus</b>										
785710 Auszahlungen für Betriebs- und Geschäftsausstattung - bewegl. Anlageverm. oberhalb 410 €	785710 Auszahlungen für bewegliche Sachen des Anlagevermögens oberhalb der Wertgrenze i.H.v. 410,00 Euro	082240 Geschäftsausstattu - Hardware		5.000,00							
<i>Bemerkung:</i> Ergebnis 2023: 4.707 € (1.629 € für Präsentations-Bildschirm, 1.591 € für Beamer, 560 € Notebook f. Zeitferfassung AIDA, 557 € Notebook Rathaus, 370 € für Beamer-Leinwand)											
<b>Gesamtauszahlungen:</b>				<b>5.000,00</b>							
<b>Saldo Aus- und Einzahlungen:</b>				<b>5.000,00</b>							
<b>365201</b>	<b>Kindertagesstätte</b>										
<b>31</b>	<b>Erwerb und Verkauf von Betriebs- u. Geschäftsausstattung über 410 € netto</b>										
785710 Auszahlungen für Betriebs- und Geschäftsausstattung - bewegl. Anlageverm. oberhalb 410 €	785710 Auszahlungen für bewegliche Sachen des Anlagevermögens oberhalb der Wertgrenze i.H.v. 410,00 Euro	082110 Betriebsausstattunç - Werkstätteneinricht		1.000,00	3.500,00		1.000,00		1.000,00	1.000,00	
<i>Bemerkung:</i> In 2024: für Standort Mertesheim: Tischgruppe mit 6 Stühlen für 1.000 € sowie 2 Stühlen für 450 €, für Standort Ebertsheim: 17 Stühle für 1.650 € und 7 Fußstützbänkchen für 560 €, sh. auch Konto 082400 (GWG) // in 2023: Erwerb Waschautomat von BOSCH (689 €) // Eventualposition											
<b>Gesamtauszahlungen:</b>				<b>1.000,00</b>	<b>3.500,00</b>		<b>1.000,00</b>		<b>1.000,00</b>	<b>1.000,00</b>	
<b>Saldo Aus- und Einzahlungen:</b>				<b>1.000,00</b>	<b>3.500,00</b>		<b>1.000,00</b>		<b>1.000,00</b>	<b>1.000,00</b>	

# Investitionen nach Buchungsstellen 2024 | 2025 Hauptplan 2024

08.03.2024  
11:18:11

12 Ebertsheim

Betragsangaben in EUR

Leistung Massnahme	Aus-/Einzahlungs- schlüssel	Ausz./Einz- Konto	Bilanz- Konto	Ergebnis 2022	Planjahr 2023	Planjahr 2024	VE 2024	Planjahr 2025	VE 2025	Planjahr 2026	Planjahr 2027	Später
<b>365201</b>	<b>Kindertagesstätte</b>											
<b>54</b>	<b>Erwerb und Verkauf geringwertige Wirtschaftsgüter (60 bis 410 € netto)</b>											
785720	Auszahlungen für Betriebs- und Geschäftsausstattung unter 410 €/netto	785720	082400	747,94	1.000,00	1.500,00		1.000,00		1.000,00	1.000,00	
			Geringwertige Vermögensgegenst Sachen des Anlagevermögens unterhalb der Wertgrenze i.H.v. 410,00 Euro									
<i>Bemerkung:</i> in 2024: für Standort Ebertsheim: 17 Stühle für 1.650 € und 7 Fußstützbänke für 560 €, sh. auch Konto 082110												
	<b>Gesamtauszahlungen:</b>			<b>747,94</b>	<b>1.000,00</b>	<b>1.500,00</b>		<b>1.000,00</b>		<b>1.000,00</b>	<b>1.000,00</b>	
	<b>Saldo Aus- und Einzahlungen:</b>			<b>747,94</b>	<b>1.000,00</b>	<b>1.500,00</b>		<b>1.000,00</b>		<b>1.000,00</b>	<b>1.000,00</b>	
<b>365201</b>	<b>Kindertagesstätte</b>											
<b>62</b>	<b>Erweiterung der Kita</b>											
	<i>VE - Aufteilung auf die Jahre</i>											
785930	Auszahlungen für Anlagen im Bau; Baumaßnahmen	785930	096100		35.000,00	200.000,00	500.000,00	500.000,00	1.000.000,00	1.000.000,00	1.500.000,00	
			Anlagen im Bau für Anlagen im Bau und für geleistete Anzahlungen, Auszahlungen für Baumaßnahmen									
<i>Bemerkung:</i> Erste Planungskosten und für Container. Es ist derzeit noch unklar, ob Container erworben oder gemietet werden (eine Förderung gibt es hierfür nicht). Eventuell Neubau einer Kita. Geschätzte Gesamtkosten für 4 Gruppen rd. 3,2 Mio (ohne evtl. erforderlichen Grunderwerb)												
	<b>Gesamtauszahlungen:</b>				<b>35.000,00</b>	<b>200.000,00</b>	<b>500.000,00</b>	<b>500.000,00</b>	<b>1.000.000,00</b>	<b>1.000.000,00</b>	<b>1.500.000,00</b>	
	<b>Saldo Aus- und Einzahlungen:</b>				<b>35.000,00</b>	<b>200.000,00</b>		<b>500.000,00</b>		<b>1.000.000,00</b>	<b>1.500.000,00</b>	



# Investitionen nach Buchungsstellen 2024 | 2025 Hauptplan 2024

08.03.2024  
11:18:11

12 Ebertsheim

Betragsangaben in EUR

Leistung											
Massnahme											
Aus-/Einzahlungs- schlüssel	Ausz./Einz- Konto	Bilanz- Konto	Ergebnis 2022	Planjahr 2023	Planjahr 2024	VE 2024	Planjahr 2025	VE 2025	Planjahr 2026	Planjahr 2027	Später
<b>511301</b>	<b>Dorferneuerung, Städtebauförderung</b>										
<b>910</b>	<b>Anzahlungen auf Sonderposten aus Zuwendungen</b>										
681790 Anzahlungen auf Sonderposten zum Anlagevermögen von übrigen Bereichen	681790 Anzahlungen auf Sonderposten zum Anlagevermögen von übrigen Bereichen	233100 Anzahlungen auf Sonderposten aus Zuwendungen		1.000,00							
<i>Bemerkung:</i> Spende zum Zwecke der Dorfverschönerung											
	<b>Gesamteinzahlungen:</b>			<b>1.000,00</b>							
	<b>Saldo Aus- und Einzahlungen:</b>			<b>- 1.000,00</b>							
<b>541001</b>	<b>Gemeindestraßen</b>										
<b>55</b>	<b>Sanierung Brücke in der Hauptstraße (Bauwerk EbRo-14)</b>										
785930 Auszahlungen für Anlagen im Bau; Baumaßnahmen	785930 Auszahlungen für Anlagen im Bau und für geleistete Anzahlungen, Auszahlungen für Baumaßnahmen	096100 Anlagen im Bau	1.836,77	134.000,00	20.000,00						
<i>Bemerkung:</i> In 2024: Restkosten // Sanierung Brücke in der Hauptstraße (Bauwerk EbRo-14) mit geschätzten Gesamtkosten von rd. 150.000 € Bisher verausgabt: 2021: 13.964 € (sh. alte Buchungsstelle), 2022: 1.867 € und 2023: 62.027 € (zusammen: 77.858 €). Eine Zuweisung aus dem Investitionsstock 2022 in Höhe von 72.000 € wurde im Mai 2022 bewilligt.											
	<b>Gesamtauszahlungen:</b>		<b>1.836,77</b>	<b>134.000,00</b>	<b>20.000,00</b>						
681742 Anzahlungen auf Sonderposten zum Anlagevermögen vom Land	681742 Anzahlungen auf Sonderposten zum Anlagevermögen vom Land	233100 Anzahlungen auf Sonderposten aus Zuwendungen		30.000,00	14.000,00						
<i>Bemerkung:</i> In 2024: Restlicher Abruf (bisher Kosten von rd. 78.000 € entstanden, 20.000 € gemeldete Restkosten = rd. 100.000 €; hieraus 60 % Förderung ergibt max. Zuweisung von rd. 60.000 €). Ursprünglich wurde für zuwendungsfähige Gesamtkosten von 120.841 € eine Zuweisung von 72.000 € bewilligt (Gesamtkosten 150.000 €). Der erste Teilabruf erfolgte in 2023 in Höhe von 46.000 €											

# Investitionen nach Buchungsstellen 2024 | 2025 Hauptplan 2024

08.03.2024  
11:18:11

12 Ebertsheim

Betragsangaben in EUR

<b>Leistung</b>											
<b>Massnahme</b>											
Aus-/Einzahlungs- schlüssel	Ausz./Einz- Konto	Bilanz- Konto	Ergebnis 2022	Planjahr 2023	Planjahr 2024	VE 2024	Planjahr 2025	VE 2025	Planjahr 2026	Planjahr 2027	Später
<b>Gesamteinzahlungen:</b>				30.000,00	14.000,00						
<b>Saldo Aus- und Einzahlungen:</b>				1.836,77	104.000,00						
<b>541001    Gemeindefstraßen</b>											
<b>56        Neubau Bushaltestelle (Landstraße vor Abzweigung nach Quirnheim)</b>											
785930 Auszahlungen für Anlagen im Bau; Baumaßnahmen	785930 Auszahlungen für Anlagen im Bau und für geleistete Anzahlungen, Auszahlungen für Baumaßnahmen	096100 Anlagen im Bau	13.493,48	15.000,00	15.000,00						
<i>Bemerkung:</i> In 2024 lediglich Planungskosten, die Ausführung der Maßnahme wird sich verzögern. Geschätzte Gesamtkosten: 250.000 €; bisher entstandene Kosten: in 2022: 13.493 €, in 2023 bis Ende November: 2.351 €. Vor Ausführung der Maßnahme soll ein Förderantrag gestellt werden (85 % Fördersatz).											
<b>Gesamtauszahlungen:</b>				13.493,48	15.000,00	15.000,00					
<b>Saldo Aus- und Einzahlungen:</b>				13.493,48	15.000,00	15.000,00					
<b>546101    Kommunale Parkplätze und Parkbuchten</b>											
<b>59        Gestaltung eines Dorfhofes in der Hauptstraße 5a ab 2023 (2021 bis 2022: Ankauf und Abriss Gebäude)</b>											
785310 Auszahlungen für Infrastrukturvermögen; Erwerb von Grund und Boden	785310 Auszahlungen für Infrastrukturvermö einschließlich Grundstücke und grundstücksgleich Rechte, Erwerb von Grund und Boden	048410 Plätze - Parkplätze	75.748,33	21.000,00							
<i>Bemerkung:</i> ab 2023 sh. Konto 096100; in den Jahren 2021 und 2022 wurden zusammen 112.054 € für den Ankauf und Abriss verausgabt											

# Investitionen nach Buchungsstellen 2024 | 2025 Hauptplan 2024

08.03.2024  
11:18:11

12 Ebertsheim

Betragsangaben in EUR

Leistung Massnahme	Aus-/Einzahlungs- schlüssel	Ausz./Einz- Konto	Bilanz- Konto	Ergebnis 2022	Planjahr 2023	Planjahr 2024	VE 2024	Planjahr 2025	VE 2025	Planjahr 2026	Planjahr 2027	Später
	785930 Auszahlungen für Anlagen im Bau; Baumaßnahmen	785930 Auszahlungen für Anlagen im Bau und für geleistete Anzahlungen, Auszahlungen für Baumaßnahmen	096100 Anlagen im Bau			120.000,00		130.000,00				
<i>Bemerkung:</i> Umsetzung in 2024 und 2025 // Der im Oktober 2022 gestellte Zuwendungsantrag aus Mitteln der Dorferneuerung wurde aus formellen und inhaltlichen Gründen zurückgewiesen. Aufgrund der Tatsache, dass das Dorferneuerungskonzept der OG bereits 28 Jahre alt ist, ist eine Förderung auch bei erneuter Antragstellung in 2023 eher unwahrscheinlich (neuer Antrag gestellt im August 2023). Sollte es hier eine erneute Absage geben, wird seitens der Verwaltung empfohlen, einen LEADER-Antrag zu stellen. Im Juli 2023 wurde ein erneuter Antrag auf Förderung aus Dorferneuerungsmitteln gestellt.												
<b>Gesamtauszahlungen:</b>				<b>75.748,33</b>	<b>21.000,00</b>	<b>120.000,00</b>		<b>130.000,00</b>				
	681742 Anzahlungen auf Sonderposten zum Anlagevermögen vom Land	681742 Anzahlungen auf Sonderposten zum Anlagevermögen vom Land	233100 Anzahlungen auf Sonderposten aus Zuwendungen			78.000,00		84.500,00				
<i>Bemerkung:</i> Mögl. Förderung von 65 % (= 162.500 €)												
<b>Gesamteinzahlungen:</b>						<b>78.000,00</b>		<b>84.500,00</b>				
<b>Saldo Aus- und Einzahlungen:</b>				<b>75.748,33</b>	<b>21.000,00</b>	<b>42.000,00</b>		<b>45.500,00</b>				

## 551001 Öffentliches Grün, Landschaftsbau

### 31 Erwerb und Verkauf von Betriebs- u. Geschäftsausstattung über 410 € netto

	785710 Auszahlungen für Betriebs- und Geschäftsausstattung - bewegl. Anlageverm. oberhalb 410 €	785710 Auszahlungen für bewegliche Sachen des Anlagevermögens oberhalb der Wertgrenze i.H.v. 410,00 Euro	082110 Betriebsausstattung - Werkstatteinricht	500,00								
<i>Bemerkung:</i> Eventualposition												
<b>Gesamtauszahlungen:</b>					<b>500,00</b>							

# Investitionen nach Buchungsstellen 2024 | 2025 Hauptplan 2024

08.03.2024  
11:18:11

12 Ebertsheim

Betragsangaben in EUR

Leistung											
Massnahme											
Aus-/Einzahlungs- schlüssel	Ausz./Einz- Konto	Bilanz- Konto	Ergebnis 2022	Planjahr 2023	Planjahr 2024	VE 2024	Planjahr 2025	VE 2025	Planjahr 2026	Planjahr 2027	Später
<i>Saldo Aus- und Einzahlungen:</i>				500,00							
<b>551001</b>	<b>Öffentliches Grün, Landschaftsbau</b>										
<b>54</b>	<b>Erwerb und Verkauf geringwertige Wirtschaftsgüter (60 bis 410 € netto)</b>										
785720	Auszahlungen für Betriebs- und Geschäftsausstattung unter 410 €/netto	785720 Auszahlungen für bewegliche Sachen des Anlagevermögens unterhalb der Wertgrenze i.H.v. 410,00 Euro	082400 Geringwertige Vermögensgegenst	500,00	500,00		500,00		500,00	500,00	
<i>Bemerkung:</i> Eventualposition; Ergebnis 2023: 270 € für Erwerb Abfallbehälter											
<b>Gesamtauszahlungen:</b>				<b>500,00</b>	<b>500,00</b>		<b>500,00</b>		<b>500,00</b>	<b>500,00</b>	<b>500,00</b>
<i>Saldo Aus- und Einzahlungen:</i>				500,00	500,00		500,00		500,00	500,00	500,00
<b>553001</b>	<b>Friedhofs- und Bestattungswesen</b>										
<b>2</b>	<b>Grabnutzungsentgelte</b>										
682700	Grabnutzungsentgelte	682700 Grabnutzungsentgelte	236200 Grabnutzungsentgelte	8.575,84	7.500,00	8.500,00		8.500,00	8.500,00	8.500,00	
<i>Bemerkung:</i> Letzte Gebührenerhöhung um + 30 % mit Satzung v. 30.11.17. Erhöhung i.R. KEF um + 50 % (Satzung 6.3.12)											
<b>Gesamteinzahlungen:</b>				<b>8.575,84</b>	<b>7.500,00</b>	<b>8.500,00</b>		<b>8.500,00</b>	<b>8.500,00</b>	<b>8.500,00</b>	<b>8.500,00</b>
<i>Saldo Aus- und Einzahlungen:</i>				- 8.575,84	- 7.500,00	- 8.500,00		- 8.500,00	- 8.500,00	- 8.500,00	- 8.500,00

# Investitionen nach Buchungsstellen 2024 | 2025 Hauptplan 2024

08.03.2024  
11:18:11

12 Ebertsheim

Betragsangaben in EUR

Leistung											
Massnahme											
Aus-/Einzahlungs- schlüssel	Ausz./Einz- Konto	Bilanz- Konto	Ergebnis 2022	Planjahr 2023	Planjahr 2024	VE 2024	Planjahr 2025	VE 2025	Planjahr 2026	Planjahr 2027	Später
<b>553001</b>	<b>Friedhofs- und Bestattungswesen</b>										
<b>31</b>	<b>Erwerb und Verkauf von Betriebs- u. Geschäftsausstattung über 410 € netto</b>										
785710 Auszahlungen für Betriebs- und Geschäftsausstattung - bewegl. Anlageverm. oberhalb 410 €	785710 Auszahlungen für bewegliche Sachen des Anlagevermögens oberhalb der Wertgrenze i.H.v. 410,00 Euro	082110 Betriebsausstattung - Werkstätteneinricht		1.500,00	1.000,00		1.000,00		1.000,00	1.000,00	
<i>Bemerkung:</i> Ergebnis 2023: 1.032 € für Beschallungsanlage // Eventualposition											
<b>Gesamtauszahlungen:</b>				<b>1.500,00</b>	<b>1.000,00</b>		<b>1.000,00</b>		<b>1.000,00</b>	<b>1.000,00</b>	
<b>Saldo Aus- und Einzahlungen:</b>				<b>1.500,00</b>	<b>1.000,00</b>		<b>1.000,00</b>		<b>1.000,00</b>	<b>1.000,00</b>	
<b>555901</b>	<b>Feldwege, Landwirtschaftswege, Wirtschaftswege</b>										
<b>45</b>	<b>Erwerb und Verkauf Fahrzeuge u. Zusatzgeräte f. Fahrzeuge</b>										
784200 Auszahlungen aus geleisteten Zuwendungen als Nutzungsberechtigter	784200 Auszahlungen für Investitionszuschü Nutzungsberechtig als	013430 Immaterielle Vermögensgegenst aus geleisteten Zuwendungen als Nutzungsberechtig an Gemeinden und Gemeindeverbände		9.000,00							
<i>Bemerkung:</i> Investitionskostenzuschuss an Leistung Bauhof von 15 % für Erwerb neuer Traktor für 60.000 €, sh. auch Leistung 114301 Bauhof, Maßn. 45											
<b>Gesamtauszahlungen:</b>				<b>9.000,00</b>							
682590 Beiträge und ähnliche Entgelte von übrigen Bereichen	682590 Beiträge und ähnliche Entgelte - vom privaten Bereich	232600 aus Beiträgen und ähnlichen Entgelten - von Sonstigen		9.000,00							
<i>Bemerkung:</i> Entnahme Rücklage zur Finanzierung Beteiligung der Landwirtschaft von 15 % der AHK des neuen Traktors von 60.000 €, sh. auch Leistung 114301 Bauhof, Maßn. 45											

# Investitionen nach Buchungsstellen 2024 | 2025 Hauptplan 2024

08.03.2024  
11:18:11

12 Ebertsheim

Betragsangaben in EUR

Leistung											
Massnahme											
Aus-/Einzahlungs- schlüssel	Ausz./Einz- Konto	Bilanz- Konto	Ergebnis 2022	Planjahr 2023	Planjahr 2024	VE 2024	Planjahr 2025	VE 2025	Planjahr 2026	Planjahr 2027	Später
<b>Gesamteinzahlungen:</b>				9.000,00							
<b>Saldo Aus- und Einzahlungen:</b>											
<hr/>											
<b>573111</b>	<b>Wochenmärkte, Jahrmärkte, Kerwen und Weihnachtsmärkte</b>										
<b>31</b>	<b>Erwerb und Verkauf von Betriebs- u. Geschäftsausstattung über 410 € netto</b>										
785710 Auszahlungen für Betriebs- und Geschäftsausstattung - bewegl. Anlageverm. oberhalb 410 €	785710 Auszahlungen für bewegliche Sachen des Anlagevermögens oberhalb der Wertgrenze i.H.v. 410,00 Euro	082110 Betriebsausstattung - Werkstatteinricht		6.000,00	5.000,00						
<i>Bemerkung:</i> Errichtung Stromverteilerkasten auf dem Kerweplatz											
<b>Gesamtauszahlungen:</b>				6.000,00	5.000,00						
<b>Saldo Aus- und Einzahlungen:</b>				6.000,00	5.000,00						
<b>Auszahlungen insgesamt:</b>			92.397,80	294.000,00	367.800,00	500.000,00	634.800,00	1.000.000,00	1.004.800,00	1.504.800,00	
<b>Einzahlungen insgesamt:</b>			8.575,84	56.500,00	100.500,00		93.000,00		8.500,00	8.500,00	
<b>Saldo Aus- und Einzahlungen insgesamt:</b>			83.821,96	237.500,00	267.300,00		541.800,00		996.300,00	1.496.300,00	

# Stellenplan





# Stellenplan nach Teilhaushalt und Leistung 2024 | 2025 Hauptplan 2024

08.03.2024  
11:18:13

12 Ebertsheim

Teilhaushalt													
Leistung													
Name	Vorname	Mitarbeiterart	Amtsbezeichnung	Besoldung/Entgelt	Stellenvermerk	ATZeit	W.-Ruf	Stelle 30.06	Stelle 2023	Stelle 2024	Stelle 2025	Bemerkung	Produkt v. H.
<b>1 Allgemeiner Haushalt</b>													
<b>114301 Bauhof</b>													
		tariflich Beschäftigte	Gemeindearbeiter	EG 5				1,000	1,000	1,000	1,000		100,00
		tariflich Beschäftigte	Gemeindearbeiter	EG 5	derzeit besetzt: EG 3			1,000	1,000	1,000	1,000		100,00
<b>Summe Leistung 114301 Bauhof:</b>								<b>2,000</b>	<b>2,000</b>	<b>2,000</b>	<b>2,000</b>		
<b>114501 Sonstige zentrale Dienste (u.a. Rathaus)</b>													
		tariflich Beschäftigte	Gemeindearbeiter	EG 5	derzeit besetzt: EG 3			0,000	0,000	0,000	0,000		0,00
		tariflich Beschäftigte	Gemeindearbeiter	EG 5				0,000	0,000	0,000	0,000		0,00
<b>Summe Leistung 114501 Sonstige zentrale Dienste (u.a. Rathaus):</b>								<b>0,000</b>	<b>0,000</b>	<b>0,000</b>	<b>0,000</b>		
<b>365201 Kindertagesstätte</b>													
		tariflich Beschäftigte	Gemeindearbeiter	EG 5				0,000	0,000	0,000	0,000		0,00
		tariflich Beschäftigte	Beschäftigte	S 8a				1,000	1,000	0,500	0,500		100,00
		tariflich Beschäftigte	Beschäftigte	S 8a				0,570	0,570	0,570	0,570		100,00
		tariflich Beschäftigte	Beschäftigte	S 8a				0,500	0,500	0,500	0,500		100,00
		tariflich Beschäftigte	Beschäftigte	S 8a				1,000	1,000	1,000	1,000		100,00
		tariflich Beschäftigte	Beschäftigte	S 8a				1,000	1,000	1,000	1,000		100,00
		tariflich Beschäftigte	Beschäftigte	S 2				0,750	0,750	0,750	0,750		100,00
		tariflich Beschäftigte	Beschäftigte	S 3				1,000	1,000	1,000	1,000		100,00
		tariflich Beschäftigte	Beschäftigte	S 8a				0,500	0,500	0,500	0,500		100,00
		tariflich Beschäftigte	Beschäftigte	S 8a				0,750	0,750	0,000	0,000		0,00

# Stellenplan nach Teilhaushalt und Leistung 2024 | 2025 Hauptplan 2024

08.03.2024  
11:18:13

12 Ebertsheim

Teilhaushalt Leistung													
Name	Vorname	Mitarbeiterart	Amtsbezeichnung	Besoldung/Entgelt	Stellenvermerk	ATZeit	W.-Ruf	Stelle 30.06	Stelle 2023	Stelle 2024	Stelle 2025	Bemerkung	Produkt v. H.
		tariflich Beschäftigte	Gemeindearbeiter	EG 5	derzeit besetzt: EG 3			0,000	0,000	0,000	0,000		0,00
		tariflich Beschäftigte	Beschäftigte	S 8a				1,000	1,000	1,000	1,000		100,00
		tariflich Beschäftigte	Beschäftigte	S 2				0,500	0,500	1,000	1,000	Duale Ausbildung	100,00
		tariflich Beschäftigte	Beschäftigte	S 8a				0,500	0,500	0,500	0,500		100,00
		tariflich Beschäftigte	Beschäftigte	S 8a				0,850	0,850	0,000	0,000		0,00
		tariflich Beschäftigte	Beschäftigte	S 15				1,000	1,000	1,000	1,000		100,00
		tariflich Beschäftigte	Beschäftigte	S 13				0,750	0,750	0,750	0,750		100,00
		tariflich Beschäftigte	Wirtschaftskraft	EG 5				0,640	0,640	0,000	0,000		0,00
		tariflich Beschäftigte	Wirtschaftskraft	EG 5				0,900	0,900	1,000	1,000		100,00
		tariflich Beschäftigte	Beschäftigte	S 3				0,500	0,500	0,750	0,750		100,00
		tariflich Beschäftigte	Wirtschaftskraft	EG 1				0,000	0,000	0,210	0,210		100,00
		tariflich Beschäftigte	Wirtschaftskraft	EG 1				0,000	0,000	0,130	0,130		100,00
		tariflich Beschäftigte	Praktikantin Soz.-Ass.	Prak Erz				0,000	0,000	1,000	1,000		100,00
		tariflich Beschäftigte	Wirtschaftskraft	EG 1				0,000	0,000	0,210	0,210		100,00
		tariflich Beschäftigte	Beschäftigte/r	S 8a				0,000	0,000	0,820	0,820		100,00
Azubi		tariflich Beschäftigte	Beschäftigte	S 2				0,000	0,000	0,500	0,500		100,00
Azubi		tariflich Beschäftigte	Beschäftigte	S 2				0,500	0,500	0,500	0,500	Duale Ausbildung	100,00
Azubi		tariflich Beschäftigte	Beschäftigter	S 2				0,500	0,500	0,500	0,500	Duale Ausbildung	100,00

# Stellenplan nach Teilhaushalt und Leistung 2024 | 2025 Hauptplan 2024

08.03.2024  
11:18:13

12 Ebertsheim

Teilhaushalt Leistung Name	Vorname	Mitarbeiter art	Amts- bezeichnung	Besoldung/ Entgelt	Stellen- vermerk	ATZeit	W.-Ruf	Stelle 30.06	Stelle 2023	Stelle 2024	Stelle 2025	Bemerkung	Produkt v. H.
<b>Summe Leistung 365201 Kindertagesstätte:</b>								<b>14,710</b>	<b>14,710</b>	<b>15,690</b>	<b>15,690</b>		
<b>366001 Kinderspielplätze</b>		tariflich Beschäftigte	Gemeindearbeiter	EG 5	derzeit besetzt: EG 3			0,000	0,000	0,000	0,000		0,00
		tariflich Beschäftigte	Gemeindearbeiter	EG 5				0,000	0,000	0,000	0,000		0,00
<b>Summe Leistung 366001 Kinderspielplätze:</b>								<b>0,000</b>	<b>0,000</b>	<b>0,000</b>	<b>0,000</b>		
<b>541001 Gemeindestraßen</b>		tariflich Beschäftigte	Gemeindearbeiter	EG 5				0,000	0,000	0,000	0,000		0,00
		tariflich Beschäftigte	Gemeindearbeiter	EG 5	derzeit besetzt: EG 3			0,000	0,000	0,000	0,000		0,00
<b>Summe Leistung 541001 Gemeindestraßen:</b>								<b>0,000</b>	<b>0,000</b>	<b>0,000</b>	<b>0,000</b>		
<b>551001 Öffentliches Grün, Landschaftsbau</b>		tariflich Beschäftigte	Gemeindearbeiter	EG 5	derzeit besetzt: EG 3			0,000	0,000	0,000	0,000		0,00
		tariflich Beschäftigte	Gemeindearbeiter	EG 5				0,000	0,000	0,000	0,000		0,00
<b>Summe Leistung 551001 Öffentliches Grün, Landschaftsbau:</b>								<b>0,000</b>	<b>0,000</b>	<b>0,000</b>	<b>0,000</b>		
<b>553001 Friedhofs- und Bestattungswesen</b>		tariflich Beschäftigte	Gemeindearbeiter	EG 5				0,000	0,000	0,000	0,000		0,00
		tariflich Beschäftigte	Gemeindearbeiter	EG 5	derzeit besetzt: EG 3			0,000	0,000	0,000	0,000		0,00
<b>Summe Leistung 553001 Friedhofs- und Bestattungswesen:</b>								<b>0,000</b>	<b>0,000</b>	<b>0,000</b>	<b>0,000</b>		
<b>555901 Feldwege, Landwirtschaftswege, Wirtschaftswege</b>		tariflich Beschäftigte	Gemeindearbeiter	EG 5	derzeit besetzt: EG 3			0,000	0,000	0,000	0,000		0,00
		tariflich Beschäftigte	Gemeindearbeiter	EG 5				0,000	0,000	0,000	0,000		0,00
<b>Summe Leistung 555901 Feldwege, Landwirtschaftswege, Wirtschaftswege:</b>								<b>0,000</b>	<b>0,000</b>	<b>0,000</b>	<b>0,000</b>		

## Stellenplan nach Teilhaushalt und Leistung 2024 | 2025 Hauptplan 2024

08.03.2024  
11:18:13

12 Ebertsheim

Teilhaushalt													
Leistung													
Name	Vorname	Mitarbeiterart	Amtsbezeichnung	Besoldung/Entgelt	Stellenvermerk	ATZeit	W.-Ruf	Stelle 30.06	Stelle 2023	Stelle 2024	Stelle 2025	Bemerkung	Produkt v. H.
<b>573121 Dorfgemeinschaftseinrichtungen in der Schulturnhalle</b>													
		tariflich Beschäftigte	Reinigungskraft	EG 1				0,140	0,140	0,140	0,140	derzeit besetzt: EG 2, Überleitung	100,00
		tariflich Beschäftigte	Hausmeister	EG 1				0,100	0,100	0,100	0,100		100,00
<b>Summe Leistung 573121 Dorfgemeinschaftseinrichtungen in der Schulturnhalle:</b>								<b>0,240</b>	<b>0,240</b>	<b>0,240</b>	<b>0,240</b>		
<b>Summe Teilhaushalt 1 Allgemeiner Haushalt:</b>								<b>16,950</b>	<b>16,950</b>	<b>17,930</b>	<b>17,930</b>		
<b>Gesamt:</b>								<b>16,950</b>	<b>16,950</b>	<b>17,930</b>	<b>17,930</b>		

# Weitere Übersichten



<b>Übersicht über den Stand der Verbindlichkeiten aus Anleihen, Kreditaufnahmen und ähnlicher Vorgänge</b>					
lfd. Nr.	Art (gem. § 47 Abs. 5 Nr. 4 GemHVO)	Stand zu Beginn Haushaltsvorjahres	voraussichtlicher Stand zu Beginn des Haushaltsjahre 2024	voraussichtlicher Stand zum Ende des Haushaltsjahres 2024	voraussichtlicher Stand zum Ende des Haushaltsjahres 2025
		2023	2024	2024	2025
in €					
1	Verbindlichkeiten aus Anleihen für Investitionen				
2	Verbindlichkeiten aus Anleihen zur Liquiditätssicherung				
3	Verbindlichkeiten aus Kreditaufnahmen für Investitionen (gemäß § 103 GemO)	844.030	926.541	1.132.955	1.621.676
4	Verbindlichkeiten aus Kreditaufnahmen zur Liquiditätssicherung (gemäß § 105 GemO) <sup>3</sup>	1.600.998	1.350.389	1.343.259	1.075.539
5	darunter			1.343.259	1.075.539
	a) Anleihen und Kreditaufnahmen zur Liquiditätssicherung bis zum 31.12.2023 <sup>4</sup>				
6	b) Anleihen und Kreditaufnahmen zur Liquiditätssicherung ab dem 01.01.2024 <sup>5</sup>			0	0
7	Verbindlichkeiten aus Vorgängen, die Kreditaufnahmen wirtschaftlich gleichkommen <sup>6</sup>				
<b>8</b>	<b>Summe der Verbindlichkeiten aus Anleihen, Kreditaufnahmen und ähnlicher Vorgänge</b>	<b>2.445.028</b>	<b>2.276.930</b>	<b>3.819.473</b>	<b>3.772.754</b>

<sup>3</sup> Bei Ortsgemeinden: Verbindlichkeiten gegenüber der Verbandsgemeinde im Rahmen der Einheitskasse.

<sup>4</sup> Bei Ortsgemeinden: Verbindlichkeiten gegenüber der Verbandsgemeinde im Rahmen der Einheitskasse, welche bis zum 31.12.2023 entstanden sind, abzüglich Schuldübernahme durch das Land (PEK-RP).

<sup>5</sup> Bei Ortsgemeinden: Verbindlichkeiten gegenüber der Verbandsgemeinde im Rahmen der Einheitskasse, welche ab dem 01.01.2024 entstanden sind.

<sup>6</sup> Hierunter sind Verbindlichkeiten aus kreditähnlichen Rechtsgeschäften anzusehen, aus denen eine Zahlungsverpflichtung der Gemeinde begründet wurde, die einer Kreditaufnahme wirtschaftlich gleichkommt und die mit der Investitionstätigkeit der Gemeinde in Verbindung stehen. Hierzu zählen bspw. Leasingverträge, ÖPP-Maßnahmen, Leibrentenverträge, Stundungsvereinbarungen aus Kauf-, Dienst- oder Werkverträgen, Schuldübernahmen, Gewährung von Schuldendiensthilfen an Dritte.

Zeile 3: Die Entwicklung der Kreditaufnahmen für Investitionen beinhaltet übertragene Kreditbeträge aus Vorjahren sowie geplante Neuaufnahmen.

Zeile 5: Ermittlung Stand Ende 2024: Stand Ende 2023 von 1.350.389 € abzgl. geplanter Überschuss Finanzrechnung 2024 von + 7.130 €. Ermittlung Stand Ende 2025: Stand Ende 2024 abzgl. geplanter Überschuss 2025 von + 420 € und abzgl. Einzahlung von 267.300 € aus Kreditaufnahme für den Bedarf 2024.

Zeile 6: Tilgung von Verbindlichkeiten bei der Einheitskasse der Verbandsgemeinde durch geplante Überschüsse im Finanzhaushalt in den Jahren 2024 und 2025 (F 39)





**Übersicht über die Verbindlichkeiten für Investitionskredite  
für die Ortsgemeinde Ebertsheim für das Jahr 2024**

Int. Darl. Nr.	Ext. Darl. Nr.	Bank	Konto Zinsen EGH	Bilanzkonto	Zinsbindung	Zinssatz	Stand Beginn 2024	Kreditaufnahme	Zinsen	Tilgung	Prolongation	Restschuld Ende 2024
								Neu / Umschuld. 2024	gesamt EGH 2024	gesamt 2024	bzw. Umschuld. 2024	
16	3401 1756 00	VVR-Bank-KRP	575110	315131	30.06.2024	1,38	7.807,48		53,87	7.807,48		0,00
17	3401 1756 35	VVR-Bank-KRP	575110	315131	15.08.2026	0,83	22.166,00		145,65	7.389,00		14.777,00
19	4320740	Kreditanstalt für Wiederaufbau	575190	315931	15.02.2033	3,01	72.000,00		2.016,70	8.000,00		64.000,00
22	581117900	DZ HYP AG	575110	315131	30.12.2029	1,65	128.100,00		2.096,74	4.100,00		124.000,00
23	3302778000	DZ HYP AG	575110	315131	30.06.2028	1,10	24.300,00		252,45	5.400,00		18.900,00
25	6705382825	DKB	575110	315131	30.12.2031	0,40	28.240,00		109,43	3.530,00		24.710,00
26	3400873517	VVR-Bank-KRP	575110	315131	30.11.2032	3,45	498.927,58		17.083,63	15.000,00		483.927,58
27	6721494737	DKB (Dez. 2023: Neuaufnahme für Investitionsdefizite der Jahre 2022 und 2023)	575110	315131	30.12.2038	3,60	145.000,00		5.147,56	9.660,00		135.340,00
<b>Zwischensumme:</b>							926.541,06	0,00	26.906,03	60.886,48	0,00	865.654,58
<b>voraussichtlicher Kreditbetrag 2024 **</b>								267.300,00	0,00	0,00		267.300,00
<b>Gesamtsumme:</b>							926.541,06	267.300,00	26.906,03	60.886,48	0,00	1.132.954,58

N:\FB1\121-Haushalt\Haushaltspläne\12-Ebertsheim\Hauptpläne\2024-2025\12-VBK 24+25.xls\Tabelle1

\*\* Schuldendienst hierfür erst ab 2025

**Übersicht über die Verbindlichkeiten für Investitionskredite  
für die Ortsgemeinde Ebertsheim für das Jahr 2025**

Int. Darl. Nr.	Ext. Darl. Nr.	Bank	Konto Zinsen EGH	Bilanzkonto	Zinsbindung	Zinssatz	Stand Beginn 2025	Kreditaufnahme	Zinsen gesamt EGH 2025	Tilgung gesamt 2025	Prolongation bzw. Umschuld. 2025	Restschuld Ende 2025
								Neu / Umschuld. 2025				
17	3401 1756 35	VVR-Bank-KRP	575110	315131	15.08.2026	0,83	14.777,00		84,32	7.389,00		7.388,00
19	4320740	Kreditanstalt für Wiederaufbau	575190	315931	15.02.2033	3,01	64.000,00		1.775,90	8.000,00		56.000,00
22	581117900	DZ HYP AG	575110	315131	30.12.2029	1,65	124.000,00		2.029,09	4.100,00		119.900,00
23	3302778000	DZ HYP AG	575110	315131	30.06.2028	1,10	18.900,00		193,05	5.400,00		13.500,00
25	6705382825	DKB	575110	315131	30.12.2031	0,40	24.710,00		95,31	3.530,00		21.180,00
26	3400873517	VVR-Bank-KRP	575110	315131	30.11.2032	3,45	483.927,58		16.566,13	15.000,00		468.927,58
27	6721494737	DKB	575110	315131	30.12.2038	3,60	135.340,00		4.785,30	9.660,00		125.680,00
<b>Zwischensumme:</b>							865.654,58	0,00	25.529,10	53.079,00	0,00	812.575,58
<b>voraussichtlicher Kreditbetrag 2024 **</b>							267.300,00	0,00	1.750,00	0,00		267.300,00
<b>voraussichtlicher Kreditbetrag 2025 ***</b>								541.800,00	0,00	0,00		541.800,00
<b>Gesamtsumme:</b>							1.132.954,58	541.800,00	27.279,10	53.079,00	0,00	1.621.675,58

N:\FB1\121-Haushalt\Haushaltspäne\12-Ebertsheim\Hauptpläne\2024-2025\12-VBK 24+25.xls\Tabelle1

\*\* Schuldendienst in 2025 nur Zinsen für 2 Monate (4,0 % p.a.), Tilgung ab 2026

\*\*\* Schuldendienst hierfür erst ab 2026

**Übersicht über die aus  
Verpflichtungsermächtigungen voraussichtlich fällig werdenden Auszahlungen  
Hauptplan 2024/2025**

12 Ebertsheim

Muster 3  
(zu § 1 Abs. 1 Nr. 4 GemHVO)

Verpflichtungsermächtigungen (gem. § 1 Abs. 1 Nr. 4 GemHVO)	Planungsdaten des Haushalts- folgejahres 2025	Planungsdaten des zweiten Haushalts- folgejahres 2026	Planungsdaten des dritten Haushalts- folgejahres 2027	Planungsdaten der weiteren Haushalts- folgejahre
im Haushaltsjahr 2024	500.000,00	1.000.000,00		
<b>Summe</b>	<b>500.000,00</b>	<b>1.000.000,00</b>		
<b>Gesamtbetrag der Investitionskredite</b>	<b>541.800,00</b>	<b>996.300,00</b>	<b>1.496.300,00</b>	



# HPL 2024/2025: OG Ebertsheim

**Muster 26**  
(zu § 93 Abs. 4 GemO)

Übersicht über die Entwicklung der Jahresergebnisse			
(gemäß § 2 Abs. 1 Satz 1 Posten E 23 GemHVO)			
lfd. Nr.	Jahr	Jahr	Betrag in €
1	5. Haushaltsvorjahr (lt. festgestelltem Jahresabschluss)	2019	-60.362,60
2	4. Haushaltsvorjahr (vorläufiges Rechnungsergebnis)	2020	-10.680,51
3	3. Haushaltsvorjahr (vorläufiges Rechnungsergebnis)	2021	-205.066,00
4	2. Haushaltsvorjahr (vorläufiges Rechnungsergebnis)	2022	-159.968,15
5	1. Haushaltsvorjahr (Ansatz einschl. Nachträge)	2023	91.435,00
<b>6</b>	<b>Haushaltsjahr (Ansatz)</b>	<b>2024</b>	<b>22.860,00</b>
7	Zwischensumme (lfd. Nr. 1 - 6)		-321.782,26
8	1. Haushaltsfolgejahr (Planung)	2025	1.820,00
9	2. Haushaltsfolgejahr (Planung)	2026	20.090,00
10	3. Haushaltsfolgejahr (Planung)	2027	4.390,00
<b>11</b>	<b>Summe</b>		<b>-295.482,26</b>



## HPL 2024/2025: OG Ebertsheim

**Muster 28**  
(zu § 95 Abs. 3 GemO)

<b>Übersicht über die Entwicklung des Eigenkapitals</b>				
lfd. Nr.	Ergebnis (gem. § 2 Abs. 1 Satz 1 Posten E 23)		Betrag	nachrichtlich: aufgelaufenes Eigenkapital
				in €
1	Eigenkapital zum 31.12. des dritten Haushaltsvorjahres (vorläufig)	2021		889.702,48
2	+ vorläufiges Jahresergebnis des zweiten Haushaltsvorjahres	2022	-159.968,15	729.734,33
3	+ Ansatz für Jahresergebnis des Haushaltsvorjahres	2023	91.435,00	821.169,33
<b>4</b>	<b>+ Ansatz für Jahresergebnis des Haushaltsjahres</b>	<b>2024</b>	<b>22.860,00</b>	<b>844.029,33</b>
5	+ geplantes Jahresergebnis des Haushaltsfolgejahres	2025	1.820,00	845.849,33
6	+ geplantes Jahresergebnis des 2. Haushaltsfolgejahres	2026	20.090,00	865.939,33
7	+ geplantes Jahresergebnis des 3. Haushaltsfolgejahres	2027	4.390,00	870.329,33





Übersicht über die Über-/Unterdeckung im Finanzhaushalt bzw. in der Finanzrechnung						
lfd. Nr.	Jahr	Jahr	Saldo der ordentlichen und außerordentlichen Ein- und Auszahlungen (§ 2 Abs.1 Satz 1 Posten F23 GemHVO)	./. planmäßige Tilgung (§ 2 Abs.1 Satz 1 Posten F36 GemHVO)	./. Mindest- Rückführungsbetrag gem. Tilgungsplan (§ 2 Abs.1 Satz 1 Posten F45 GemHVO)	= Betrag
			in €			
1	5. Haushaltsvorjahr (lt. festgestelltem Jahresabschluss)	2019	-212.066,60	51.460,23	0,00	-263.526,83
2	4. Haushaltsvorjahr (lt. vorläufigem Rechnungsergebnis)	2020	-98.932,69	51.169,80	0,00	-150.102,49
3	3. Haushaltsvorjahr (lt. vorläufigem Rechnungsergebnis)	2021	-12.800,02	53.582,27	0,00	-66.382,29
4	2. Haushaltsvorjahr (lt. vorläufigem Rechnungsergebnis)	2022	206.779,64	60.987,49	0,00	145.792,15
5	1. Haushaltsvorjahr (Ansatz einschl. Nachträge)	2023	137.530,00	62.490,00	0,00	75.040,00
<b>6</b>	<b>Haushaltsjahr (Ansatz)</b>	<b>2024</b>	<b>58.350,00</b>	<b>51.220,00</b>	<b>20.651,78</b>	<b>-13.521,78</b>
7	Zwischensumme (lfd. Nr. 1 - 6)		78.860,33	330.909,79	20.651,78	-272.701,24
8	1. Haushaltsfolgejahr (Planung)	2025	43.840,00	43.420,00	20.651,78	-20.231,78
9	2. Haushaltsfolgejahr (Planung)	2026	60.780,00	43.420,00	20.651,78	-3.291,78
10	3. Haushaltsfolgejahr (Planung)	2027	40.490,00	36.000,00	20.651,78	-16.161,78
<b>11</b>	<b>Summe</b>		<b>223.970,33</b>	<b>453.749,79</b>	<b>82.607,12</b>	<b>-312.386,58</b>



Übersicht zur Beurteilung der dauernden Leistungsfähigkeit (Berechnung der sog. freien Finanzspitze)								
Lfd. Nr.		Ergebnisse des Haushaltsvorjahres 2022	Ansätze des Haushaltsvorjahres 2023	Ansätze des Haushaltsjahres 2024	Planungsdaten des Haushaltsfolgejahres 2025	Planungsdaten des zweiten Haushaltsfolgejahres 2026	Planungsdaten des dritten Haushaltsfolgejahres 2027	
		in €						
Entstehungsrechnung	1	Saldo der ordentlichen und außerordentlichen Ein- und Auszahlungen (§ 2 Abs. 1 Satz 1 Posten F 23 GemHVO)	einschließlich Zinsauszahlungen für bereits genehmigte Kredite	einschließlich Zinsauszahlungen für bereits genehmigte Kredite und für geplante, aber noch nicht genehmigte Kredite				
			206.779,64	137.530,00	58.350,00	43.840,00	60.780,00	40.490,00
	2	abzüglich Auszahlungen zur planmäßigen Tilgung von bereits genehmigten Investitionskrediten (§ 2 Abs. 1 Satz 1 Posten F 36 GemHVO)	60.987,49	62.490,00	51.220,00	43.420,00	43.420,00	36.000,00
	3	Mindest-Rückführungsbetrag gemäß Tilgungsplan	--	--	20.651,78	20.651,78	20.651,78	20.651,78
4	<b>Zwischensumme</b>	145.792,15	75.040,00	-13.521,78	-20.231,78	-3.291,78	-16.161,78	
Verwendungsrechnung	5	abzüglich Auszahlungen zur planmäßigen Tilgung von geplanten, aber noch nicht genehmigten Investitionskrediten (§ 2 Abs. 1 Satz 1 Posten F 36 GemHVO)				8.740,00	26.740,00	
	6	<b>"freie Finanzspitze" (Ziel in allen Jahren: &gt; 0)</b>	145.792,15	75.040,00	-13.521,78	-20.231,78	-12.031,78	-42.901,78
<b>Endfällige Kredite - Fehlanzeige</b>					Stand der Kredite zur Liquiditätssicherung *			
					Stand 31.12.2023	1.350.389,36	Euro	
					Stand 31.12.2024	1.335.829,36	Euro	
					Stand 31.12.2025	1.066.579,36	Euro	
					Stand 31.12.2026	1.050.529,36	Euro	
					Stand 31.12.2027	1.065.349,36	Euro	

\* Bei Ortsgemeinden Stand der Verbindlichkeiten gegenüber der Verbandsgemeinde.



Übersicht über die Rückführung der Verbindlichkeiten gegenüber der Verbandsgemeinde im Rahmen der Einheitskasse <sup>1</sup>								
Liquiditätskredite zum 31.12.2023:		619.553,36 €				Stand der Verbindlichkeiten gegenüber der Verbandsgemeinde im Rahmen der Einheitskasse zum 31.12. unter Berücksichtigung des Orientierungswertes <sup>3</sup>	Stand der Verbindlichkeiten gegenüber der Verbandsgemeinde im Rahmen der Einheitskasse zum 31.12. unter Berücksichtigung des Mindestrückführungsbetrages sowie der freiwilligen Tilgung <sup>4</sup>	Saldo
lfd. Nr.	Jahr (jeweils zum 31.12.)	Orientierungswert in Höhe von 1/30	Mindestrückführungsbetrag <sup>2</sup>	freiwillige Tilgung	Saldo (Spalte 2 + 3 - 1) in €	5	6	Saldo (Spalte 6 - 5)
1	2024	20.651,78 €	20.651,78 €		0,00 €	598.901,58 €	598.901,58 €	0,00 €
2	2025	20.651,78 €	20.651,78 €		0,00 €	578.249,80 €	578.249,80 €	0,00 €
3	2026	20.651,78 €	20.651,78 €		0,00 €	557.598,02 €	557.598,02 €	0,00 €
4	2027	20.651,78 €	20.651,78 €		0,00 €	536.946,24 €	536.946,24 €	0,00 €
5	2028	20.651,78 €	20.651,78 €		0,00 €	516.294,46 €	516.294,46 €	0,00 €
6	2029	20.651,78 €	20.651,78 €		0,00 €	495.642,68 €	495.642,68 €	0,00 €
7	2030	20.651,78 €	20.651,78 €		0,00 €	474.990,90 €	474.990,90 €	0,00 €
8	2031	20.651,78 €	20.651,78 €		0,00 €	454.339,12 €	454.339,12 €	0,00 €
9	2032	20.651,78 €	20.651,78 €		0,00 €	433.687,34 €	433.687,34 €	0,00 €
10	2033	20.651,78 €	20.651,78 €		0,00 €	413.035,56 €	413.035,56 €	0,00 €
11	2034	20.651,78 €	20.651,78 €		0,00 €	392.383,78 €	392.383,78 €	0,00 €
12	2035	20.651,78 €	20.651,78 €		0,00 €	371.732,00 €	371.732,00 €	0,00 €
13	2036	20.651,78 €	20.651,78 €		0,00 €	351.080,22 €	351.080,22 €	0,00 €
14	2037	20.651,78 €	20.651,78 €		0,00 €	330.428,44 €	330.428,44 €	0,00 €
15	2038	20.651,78 €	20.651,78 €		0,00 €	309.776,66 €	309.776,66 €	0,00 €
16	2039	20.651,78 €	20.651,78 €		0,00 €	289.124,88 €	289.124,88 €	0,00 €
17	2040	20.651,78 €	20.651,78 €		0,00 €	268.473,10 €	268.473,10 €	0,00 €
18	2041	20.651,78 €	20.651,78 €		0,00 €	247.821,32 €	247.821,32 €	0,00 €
19	2042	20.651,78 €	20.651,78 €		0,00 €	227.169,54 €	227.169,54 €	0,00 €
20	2043	20.651,78 €	20.651,78 €		0,00 €	206.517,76 €	206.517,76 €	0,00 €
21	2044	20.651,78 €	20.651,78 €		0,00 €	185.865,98 €	185.865,98 €	0,00 €
22	2045	20.651,78 €	20.651,78 €		0,00 €	165.214,20 €	165.214,20 €	0,00 €
23	2046	20.651,78 €	20.651,78 €		0,00 €	144.562,42 €	144.562,42 €	0,00 €
24	2047	20.651,78 €	20.651,78 €		0,00 €	123.910,64 €	123.910,64 €	0,00 €
25	2048	20.651,78 €	20.651,78 €		0,00 €	103.258,86 €	103.258,86 €	0,00 €
26	2049	20.651,78 €	20.651,78 €		0,00 €	82.607,08 €	82.607,08 €	0,00 €
27	2050	20.651,78 €	20.651,78 €		0,00 €	61.955,30 €	61.955,30 €	0,00 €
28	2051	20.651,78 €	20.651,78 €		0,00 €	41.303,52 €	41.303,52 €	0,00 €
29	2052	20.651,78 €	20.651,78 €		0,00 €	20.651,74 €	20.651,74 €	0,00 €
30	2053	20.651,74 €	20.651,74 €		0,00 €	0,00 €	0,00 €	0,00 €

<sup>1</sup> Die Übersicht ist als Anlage zum Haushaltsplan entbehrlich, sofern der Vorbericht eine entsprechende Darstellung über die Entwicklung der Jahresergebnisse enthält.

<sup>2</sup> Im Falle einer Abweichung zum Orientierungswert ist die VV Nr. 3 zu § 105 GemO zu beachten.

<sup>3</sup> Berechnungsformel:  
Liquiditätskredite zum 31.12.2023 ./ endgültiges Entschuldungsvolumen ./ Spalte 1 bzw. Aufsummierung der aufgelaufenen Beträge aus Spalte 1

<sup>4</sup> Berechnungsformel:  
erstmalig: Liquiditätskredite zum 31.12.2023 ./ Endgültiges Entschuldungsvolumen ./ Spalte 2 ./ Spalte 3;  
Folgejahre: Spalte 6 des Vorjahres ./ Spalte 2 und 3 des lfd. Jahres



Übersicht über die Entwicklung der Tilgungsrücklage							
lfd. Nr.	Jahr	Jahr	Stand zu Beginn des Haushaltsjahres	Zuführung Mindest-Rückführungsbetrag lt. Tilgungsplan	freiwillige Zuführung	für Tilgung verwendet (Entnahme)	Stand zum 31.12. (Spalte 1+2+3-4)
			1	2	3	4	5
1	5. Haushaltsvorjahr (lt. festgestelltem Jahresabschluss)	2019					0,00
2	4. Haushaltsvorjahr (lt. festgestelltem Jahresabschluss)	2020					0,00
3	3. Haushaltsvorjahr (lt. vorläufigem Jahresabschluss)	2021					0,00
4	2. Haushaltsvorjahr (Ansatz)	2022					0,00
5	1. Haushaltsvorjahr (Ansatz)	2023					0,00
<b>6</b>	<b>Haushaltsjahr (Ansatz)</b>	<b>2024</b>	<b>0,00</b>	<b>20.651,78</b>			<b>20.651,78</b>
7	Zwischensumme (lfd. Nr. 1 - 6)			20.651,78			
8	1. Haushaltsfolgejahr (Planung)	2025	0,00	20.651,78			20.651,78
9	2. Haushaltsfolgejahr (Planung)	2026	20.651,78	20.651,78			41.303,56
10	3. Haushaltsfolgejahr (Planung)	2027	41.303,56	20.651,78			61.955,34
<b>11</b>	<b>Summe</b>			<b>82.607,12</b>	<b>0,00</b>	<b>0,00</b>	





<b>Ermittlung Höchstbetrag Verbindlichkeiten gegenüber der Verbandsgemeinde im Rahmen der Einheitskasse</b>		
<b>lfd. Nr.</b>	<b>Bezeichnung</b>	<b>Angabe</b>
1	Haushaltsjahr	2024
2	maßgeblicher Betrachtungszeitraum <sup>3</sup>	2018-2022
3	Arbeitstag mit dem höchsten Bestand an Liquiditätskrediten (Wochentag + Datum)	10.03.2022
4	Höchster Bestand an Liquiditätskrediten in Euro nach Nr. 3 <sup>4,5,6</sup>	2.125.470,66 €
5	Summe der ordentlichen und außerordentlichen Auszahlungen im Finanzhaushalt des Planjahres (F 15 + F 18 zuzüglich außerordentlicher Auszahlungen)	2.908.180,00 €
6	Sicherheitszuschlag auf lfd. Nr. 5 in Höhe von 5 v.H. <sup>5,6</sup>	145.409,00 €
7	weiterer Sicherheitszuschlag auf lfd. Nr. 5 in Höhe von 5 v.H. im Falle eines Doppelhaushaltes <sup>5,6</sup>	145.409,00 €
8	Abweichung in Euro <sup>5,7</sup>	0,00 €
9	<b>rechnerisch ermittelter Höchstbetrag (ggf. auch für 1. Jahr im Doppelhaushalt)<sup>5,6,8,9</sup></b>	<b>2.270.879,66 €</b>
10	<b>rechnerisch ermittelter Höchstbetrag für 2. Jahr im Doppelhaushalt<sup>5,6,8,10</sup></b>	<b>2.416.288,66 €</b>

3 Ermittlung maßgeblicher Betrachtungszeitraum (fünf Jahre). Beginn des Fünf-Jahreszeitraumes ist das Haushaltsvorvorjahr. Beispiel: Haushaltsjahr 2024: maßgeblich sind die Haushaltsjahre 2018 - 2022

4 Bei Verbandsgemeinden Verbindlichkeiten gegenüber der Einheitskasse als "Cash-Pool-Einheit" Bei Ortsgemeinden Verbindlichkeiten gegenüber der Einheitskasse als "Cash-Pool-Einheit"

5 Angabe kann auch in 1.000 € erfolgen.

6 Betrag ist immer als positiver Euro-Betrag anzugeben.

7 Bei der Angabe ist auf das Vorzeichen zu achten, da sowohl eine Anhebung (+) als auch eine Absenkung (-) möglich ist. Das Vorzeichen ist deshalb mit anzugeben. Die Abweichung muss begründet werden. Die Begründung kann - je nach Umfang - als Fußnote oder auf einem separaten Beiblatt erfolgen.

8 Bei Bedarf ist eine Abrundung durch die Gemeinde bzw. durch den Gemeindeverband zulässig.

9 Rechenformel lfd. Nr. 4 zuzüglich der lfd. Nummern 6 und 8

10 Rechenformel lfd. Nr. 4 zuzüglich der lfd. Nummern 6, 7 und 8



# Übersicht über die freiwilligen Leistungen und Defizite der kostenrechnenden Einrichtungen OG Ebertsheim, Hauptplan 2024/2025

kostenrechnende Einrichtung = grün

rote Beträge = Überschuss

Leistung/ Konto	Bezeichnung	Rechnungs- ergebnis 2022	Ansatz Nachtrag 2023	Ansatz Hauptplan 2024	Ansatz Hauptplan 2025
111001-541900	Zuschuss an Förderverein Feuerwehr	100,00 €	100 €	100 €	100 €
111001-569200	Verfügungsmittel	787,66 €	1.000 €	1.200 €	1.200 €
111001-569310	Repräsentationsmittel	967,20 €	800 €	1.000 €	1.000 €
111301-563620	Neujahrsempfang	21,40 €	800 €	800 €	800 €
111301-569320	Seniorengeburtstage	287,95 €	400 €	400 €	400 €
111301-462900	Spenden für Feiernlichkeiten in 2025 <i>(1.255 Jahre Rodenbach, 1.260 Jahre Ebertsheim)</i>	0,00 €	0 €	0 €	10.000 €
111301-563900	Aufwendungen für Feiernlichkeiten in 2025 <i>(1.255 Jahre Rodenbach, 1.260 Jahre Ebertsheim)</i>	0,00 €	0 €	0 €	10.000 €
114201	Liegenschaften	2.294,83 €	4.900 €	25 €	25 €
281101	Förderung von Einrichtungen (u.a. Vereinzuschüsse, Mitgliedsbeiträge, Seniorenflug)	6.101,66 €	5.850 €	4.500 €	4.500 €
291001	Förderung von Kirchengemeinden, ... <i>davon allgemeine Betriebsaufwendungen 200,00 €</i> <i>davon Abschreibungen ./.. Auflösungen 107,52 €</i>	307,52 €	410 €	410 €	410 €
366001	Kinderspielplätze <i>davon allgemeine Betriebsaufwendungen 12.013,74 €</i> <i>davon Abschreibungen ./.. Auflösungen 1.150,54 €</i>	13.164,28 €	13.810 €	15.040 €	15.040 €
421001	Sportförderung (Zuschüsse an Vereine) <i>davon allgemeine Betriebsaufwendungen 7.059,94 €</i> <i>davon Abschreibungen ./.. Auflösungen 3.716,52 €</i>	10.776,46 €	10.270 €	10.250 €	10.230 €
537101	Kommunale Abfallwirtschaft <i>(Ansatz inkl. Personalkosten f. wöchentl. Betreuung öff. Grünabfallplatz)</i>	3.884,07 €	1.545 €	5.975 €	6.275 €
551001	Grünflächen und Parkanlagen <i>davon allgemeine Betriebsaufwendungen 15.903,41 €</i> <i>davon Abschreibungen ./.. Auflösungen 10,00 €</i>	15.913,41 €	17.510 €	18.010 €	18.000 €
551202	Wanderwege, ... Kneippbecken, u.a. <i>davon allgemeine Betriebsaufwendungen 161,46 €</i> <i>davon Abschreibungen ./.. Auflösungen 538,00 €</i>	699,46 €	1.310 €	1.740 €	1.740 €
553001	Defizit Friedhofswesen <i>davon allgemeine Betriebsaufwendungen 81.055,51 €</i> <i>davon Abschreibungen ./.. Auflösungen 5.802,58 €</i> <i>* hierin enthalten 64.376 € f. Austausch Pflaster</i>	75.252,93 € *	21.040 €	11.840 €	22.000 €
573111	Kerwe, Weihnachtsmarkt etc. <i>davon allgemeine Betriebsaufwendungen 3.684,85 €</i> <i>davon Abschreibungen ./.. Auflösungen 170,00 €</i>	3.854,85 €	3.970 €	3.320 €	3.150 €
573121	Dorfgemeinschaftseinrichtungen in der Schulturnhalle <i>davon allgemeine Betriebsaufwendungen 19.962,15 €</i> <i>davon Abschreibungen ./.. Auflösungen 1.941,17 €</i>	21.903,32 €	23.380 €	23.450 €	23.910 €
573122	Konrad-Stiefenhöfer-Haus (ehem. Haus der Vereine) <i>davon allgemeine Betriebsaufwendungen 862,84 €</i> <i>davon Abschreibungen ./.. Auflösungen 1.100,64 €</i> <i>* hierin enthalten 17.000 € f. Anstrich Aussenfassade (wurde in 2023 nicht durchgeführt)</i>	1.963,48 €	21.260 € *	4.840 €	21.840 € *
573181	Glocken, Turmuhren, Kirchtürme <i>davon allgemeine Betriebsaufwendungen 2.178,36 €</i> <i>davon Abschreibungen ./.. Auflösungen 37,00 €</i>	2.215,36 €	1.050 €	2.200 €	1.200 €
575001	Tourismusförderung	1.051,31 €	900 €	1.000 €	1.000 €
	<b>Summe</b>	<b>156.957,49 €</b>	<b>130.305 €</b>	<b>106.100 €</b>	<b>132.820 €</b>