

Ortsgemeinde Dirmstein

**Jahresabschluss**

2019





## Jahresabschluss Dirmstein

---



# Inhaltsverzeichnis

---

1 Ergebnisrechnung .....	7
1.1 Ergebnisrechnung (Muster 15 zu § 44 GemHVO).....	7
1.2 Ergebnisrechnung mit Konten .....	9
2 Finanzrechnung.....	22
2.1 Finanzrechnung (Muster 16 zu § 45 GemHVO).....	22
2.2 Finanzrechnung mit Konten.....	26
3 Teilrechnungen (Muster 17 zu § 46 GemHVO).....	39
3.1 Teilhaushalt 1 - Allgemeiner Haushalt.....	40
3.2 Teilhaushalt 2 - Zentrale Finanzwirtschaft.....	43
4 Bilanz zum 31.12.2019.....	46
4.1 Bilanz ohne Konten zum 31.12.2019.....	46
4.2 Bilanz mit Konten zum 31.12.2019.....	49
5 Anhang .....	56
5.1 Allgemeine Angaben.....	56
5.2 Erläuterungen zum Ausweis, Bilanzierung und Bewertung.....	56
5.3 Erläuterungen zu den Posten der Bilanz .....	58
5.4 Erläuterungen zur Ergebnisrechnung.....	75
5.5 Erläuterungen zur Finanzrechnung .....	96
5.6 Weitere Angaben gemäß § 48 Abs. 2 GemHVO.....	99
Angaben zu Bilanzierungs- und Bewertungsmethoden (§ 48 Abs. 2 Nr. 1 GemHVO).....	99
Durchschnittliche Zahl der Beamtinnen und Beamten sowie der Beschäftigten im Haushaltsjahr 2019.....	99
Subsidiärhaftung aus der Zusatzversorgung von Arbeitnehmerinnen und Arbeitnehmern (§ 48 Abs.2 Nr. 16 GemHVO).....	100
6 Rechenschaftsbericht.....	102
6.1 Rechtliche Grundlagen, Vorbemerkungen und gesamtwirtschaftliche Entwicklung .....	102
6.2 Jahresergebnisse der Ergebnis- und Finanzrechnung.....	104
6.3 Vermögens- und Schuldenlage .....	115
6.4 Kennzahlen und Mediane.....	117
6.5 Gliederung der Teilhaushalte.....	137
6.6 Prognosebericht - Risiken und Chancen.....	138
7 Forderungsübersicht .....	147
8 Verbindlichkeitenübersicht .....	151
9 Anlagenübersicht.....	155



## Jahresabschluss Dirnstein

---

10 Übersicht über die über das Ende des Haushaltsjahres hinaus geltenden Haushaltsermächtigungen, Muster 22 zu § 53 GemHVO .....	161
11 Kommunalen Entschuldungsfonds .....	165



# Aufstellungsvermerk

Gemäß § 108 GemO Abs. 1 hat die Gemeinde für den Schluss eines jeden Haushaltsjahres einen Jahresabschluss aufzustellen, in dem das Ergebnis der Haushaltswirtschaft des Haushaltsjahres nachzuweisen ist. Er hat das Vermögen, das Eigenkapital, die Sonderposten, die Rückstellungen, die Verbindlichkeiten, die Rechnungsabgrenzungsposten, die Erträge und Aufwendungen sowie die Einzahlungen und Auszahlungen vollständig zu enthalten, soweit durch Gesetz oder auf Grund eines Gesetzes nichts anderes bestimmt ist. Der Jahresabschluss hat unter Beachtung der Grundsätze ordnungsmäßiger Buchführung für Gemeinden ein den tatsächlichen Verhältnissen entsprechendes Bild der Vermögens-, Finanz- und Ertragslage der Gemeinde zu vermitteln.

Gemäß § 108 Abs. 2 GemO in Verbindung mit §§ 44 ff. GemHVO besteht der Jahresabschluss aus:

1. der Ergebnisrechnung,
2. der Finanzrechnung,
3. den Teilrechnungen,
4. der Bilanz,
5. dem Anhang.

Dem Jahresabschluss sind nach § 108 Abs. 3 GemO in Verbindung mit §§ 49 ff. GemHVO als Anlagen beizufügen:

1. der Rechenschaftsbericht,
2. der Beteiligungsbericht gemäß § 90 Abs. 2 GemO,
3. die Anlagenübersicht,
4. die Forderungsübersicht,
5. die Verbindlichkeitenübersicht,
6. eine Übersicht über die über das Ende des Haushaltsjahres hinaus geltenden Haushaltsermächtigungen.

Der Jahresabschluss der Ortsgemeinde Dirmstein zum 31.12.2019 wurde gemäß § 108 GemO in Verbindung mit § 43 ff. GemHVO aufgestellt.



## Jahresabschluss Dirmstein

---



## Jahresabschluss Dirmstein

### 1 Ergebnisrechnung

#### 1.1 Ergebnisrechnung (Muster 15 zu § 44 GemHVO)

	Ergebnis des Haushaltsvorjahres	Übertragung aus Vorjahr	Ansatz des Haushaltsjahres einschl. Nachträge	Ergebnis des Haushaltsjahres	Abweichung im Haushaltsjahr	Übertragung in Folgejahr	Ergebnisveränderung gegenüber Haushaltsvorjahr
E1 - Steuern und ähnliche Abgaben	2.969.412,94	--	3.010.980,00	3.125.591,27	114.611,27	--	156.178,33
E2 - Zuwendungen, allgemeine Umlagen und sonstige Transfererträge	530.706,20	--	538.910,00	518.943,74	-19.966,26	--	-11.762,46
E3 - Erträge der sozialen Sicherung	--	--	--	--	-0,00	--	--
E4 - Öffentlich-rechtliche Leistungsentgelte	398.385,76	--	400.785,00	402.811,96	2.026,96	--	4.426,20
E5 - Privatrechtliche Leistungsentgelte	102.042,85	--	106.750,00	98.908,58	-7.841,42	--	-3.134,27
E6 - Kostenerstattungen und Kostenumlagen	100.283,16	--	33.550,00	89.661,74	56.111,74	--	-10.621,42
E7 - Sonstige laufende Erträge	109.101,42	--	100.050,00	260.998,10	160.948,10	--	151.896,68
<b>E8 - Summe der laufenden Erträge aus Verwaltungstätigkeit</b>	<b>4.209.932,33</b>	<b>--</b>	<b>4.191.025,00</b>	<b>4.496.915,39</b>	<b>305.890,39</b>	<b>--</b>	<b>286.983,06</b>
E9 - Personal- und Versorgungsaufwendungen	694.904,91	--	733.700,00	746.285,11	12.585,11	--	51.380,20
E10 - Aufwendungen für Sach- und Dienstleistungen	514.930,38	--	505.300,00	482.109,23	-23.190,77	--	-32.821,15
E11 - Abschreibungen	600.698,20	--	597.545,00	627.371,04	29.826,04	--	26.672,84
E12 - Zuwendungen, Umlagen und sonstige Transferaufwendungen	2.319.293,76	--	2.479.360,00	2.446.592,70	-32.767,30	--	127.298,94
E13 - Aufwendungen der sozialen Sicherung	--	--	--	--	-0,00	--	--
E14 - Sonstige laufende Aufwendungen	83.886,81	--	71.775,00	65.075,96	-6.699,04	--	-18.810,85
<b>E15 - Summe der laufenden Aufwendungen aus Verwaltungstätigkeit</b>	<b>4.213.714,06</b>	<b>--</b>	<b>4.387.680,00</b>	<b>4.367.434,04</b>	<b>-20.245,96</b>	<b>--</b>	<b>153.719,98</b>
<b>E16 - Laufendes Ergebnis aus Verwaltungstätigkeit</b>	<b>-3.781,73</b>	<b>--</b>	<b>-196.655,00</b>	<b>129.481,35</b>	<b>326.136,35</b>	<b>--</b>	<b>133.263,08</b>



## Jahresabschluss Dirmstein

	Ergebnis des Haushaltsvor- jahres	Übertra- gung aus Vor- jahr	Ansatz des Haushaltsjah- res einschl. Nachträge	Ergebnis des Haushaltsjah- res	Abweichung im Haushalts- jahr	Übertra- gung in Folgejahr	Ergebnisverän- derung gegen- über Haus- haltsvorjahr
E17 - Zinserträge und sonstige Finanzerträge	3.088,20	--	4.210,00	1.012,00	-3.198,00	--	-2.076,20
E18 - Zinsaufwendungen und sonstige Finanzaufwendungen	68.265,88	--	73.780,00	59.220,35	-14.559,65	--	-9.045,53
<b>E19 - Saldo der Zins- und sonstigen Finanzerträge und -aufwendungen</b>	<b>-65.177,68</b>	<b>--</b>	<b>-69.570,00</b>	<b>-58.208,35</b>	<b>11.361,65</b>	<b>--</b>	<b>6.969,33</b>
E20 - Ordentliches Ergebnis	-68.959,41	--	-266.225,00	71.273,00	337.498,00	--	140.232,41
E21a - Außerordentliche Erträge	--	--	--	--	-0,00	--	--
E21b - Außerordentliche Aufwendungen	--	--	--	--	-0,00	--	--
E21 - Außerordentliches Ergebnis	--	--	--	--	-0,00	--	--
E22a - Erträge aus internen Leistungsbeziehungen	27.471,07	--	22.790,00	26.976,17	4.186,17	--	-494,90
E22b - Aufwendungen aus internen Leistungsbeziehungen	27.471,07	--	22.790,00	26.976,17	4.186,17	--	-494,90
<b>E22 - Saldo aus internen Leistungsbeziehungen</b>	<b>0,00</b>	<b>--</b>	<b>0,00</b>	<b>0,00</b>	<b>0,00</b>	<b>--</b>	<b>0,00</b>
<b>E23 - Jahresergebnis (Jahresüberschuss / Jahresfehlbetrag)</b>	<b>-139.075,41</b>	<b>--</b>	<b>-266.225,00</b>	<b>71.273,00</b>	<b>337.498,00</b>	<b>--</b>	<b>210.348,41</b>





## Jahresabschluss Dirmstein

### 1.2 Ergebnisrechnung mit Konten

	Ergebnis des Haus- haltsvorjah- res	Übertra- gung aus Vorjahr	Ansatz des Haushalts- jahres ein- schl. Nach- träge	Ergebnis des Haus- haltsjahres	Abwei- chung im Haushalts- jahr	Übertra- gung in Folge- jahr	Ergebnisverän- derung gegen- über Haushalts- vorjahr
E1 - Steuern und ähnliche Abgaben	2.969.412,94	–	3.010.980,00	3.125.591,27	114.611,27	–	156.178,33
401100 - Grundsteuer A	49.851,51	–	50.700,00	50.252,79	-447,21	–	401,28
401200 - Grundsteuer B	330.512,43	–	326.100,00	331.260,13	5.160,13	–	747,70
401310 - Gewerbesteuer - Gewerbesteuerzahlungen laufendes Jahr	361.288,00	–	440.000,00	397.728,00	-42.272,00	–	36.440,00
401321 - Gewerbesteuer - Gewerbesteuernachzahlun- gen Vorjahre	163.957,85	–	–	136.208,86	136.208,86	–	-27.748,99
401331 - Gewerbesteuer - Gewerbesteuererstattungen Vorjahre	-55.966,78	–	–	-44.739,56	-44.739,56	–	11.227,22
402100 - Gemeindeanteil an der Einkommensteuer	1.872.800,41	–	1.929.260,00	1.973.295,92	44.035,92	–	100.495,51
402200 - Gemeindeanteil an der Umsatzsteuer	61.592,63	–	61.590,00	70.686,95	9.096,95	–	9.094,32
403300 - Hundesteuer	16.355,00	–	16.500,00	16.966,00	466,00	–	611,00
405210 - vom Land - Fami- lienleistungsausgleich	169.021,89	–	186.830,00	193.932,18	7.102,18	–	24.910,29
E2 - Zuwendungen, allge- meine Umlagen und sons- tige Transfererträge	530.706,20	–	538.910,00	518.943,74	-19.966,26	–	-11.762,46
413200 - Sonstige allge- meine Zuweisungen vom Land	25.104,00	–	25.100,00	25.104,00	4,00	–	0,00
414410 - Zuweisungen u. Zuschüsse für lfd. Zwecke vom Bund	–	–	0,00	5.947,75	5.947,75	–	5.947,75
414420 - Zuweisungen u. Zuschüsse für lfd. Zwecke vom öffentlichen Bereich - vom Land	39.891,92	–	0,00	1.022,06	1.022,06	–	-38.869,86
414423 - Zuweisung vom Land für 2-Jährige (Betreu- ungsbonus nach § 12a Ki- taG)	–	–	–	1.810,02	1.810,02	–	1.810,02
414430 - Zuweisungen u. Zuschüsse für lfd. Zwecke vom öffentlichen Bereich -	4.090,00	–	4.100,00	4.090,00	-10,00	–	0,00



## Jahresabschluss Dirmstein

	Ergebnis des Haus- haltsvorjah- res	Übertra- gung aus Vorjahr	Ansatz des Haushalts- jahres ein- schl. Nach- träge	Ergebnis des Haus- haltsjahres	Abwei- chung im Haushalts- jahr	Übertra- gung in Folge- jahr	Ergebnisverän- derung gegen- über Haushalts- vorjahr
von Gemeinden und Ge- meindeverbänden							
414431 - Zuweisungen u. Zuschüsse für lfd. Zwecke vom öffentlichen Bereich - von Gemeinden/Gde.Ver- bände (Personalkostenzu- schüsse Boni)	283.626,30	–	335.000,00	277.186,37	-57.813,63	–	-6.439,93
414432 - Zuweisungen u. Zuschüsse für lfd. Zwecke vom öffentlichen Bereich - von Gemeinden/Gde.Ver- bände (Elternbeiträge)	50.353,62	–	50.000,00	52.883,35	2.883,35	–	2.529,73
414590 - Zuweisungen u. Zuschüsse für lfd. Zwecke vom privaten Bereich - vom sonstigen privaten Bereich	5.200,00	–	3.000,00	3.000,00	0,00	–	-2.200,00
415100 - Erträge aus der Auflösung von Sonderposten aus Zuwendungen	122.440,36	–	121.710,00	147.900,19	26.190,19	–	25.459,83
E3 - Erträge der sozialen Si- cherung	–	–	–	–	-0,00	–	–
E4 - Öffentlich-rechtliche Leistungsentgelte	398.385,76	–	400.785,00	402.811,96	2.026,96	–	4.426,20
432110 - Entgelte für die Be- nutzung von öffentlichen Ein- richtungen und für wirtschaft- liche Dienstleistungen - Weinbergshut	3.149,28	–	3.100,00	3.139,82	39,82	–	-9,46
432240 - Entgelte - für das Bestattungswesen	9.765,00	–	10.000,00	7.185,00	-2.815,00	–	-2.580,00
432245 - Einbehalt/Kautio für Einebnung von Grabstät- ten	0,00	–	0,00	0,00	0,00	–	0,00
432250 - Entgelte - für die Sondernutzung von Straßen	77,00	–	1.000,00	174,00	-826,00	–	97,00
432300 - Entgelte für die Un- terhaltung von Straßen, Wirt- schaftswegen u.a. öffentli- chen Einrichtungen	12.766,05	–	12.800,00	12.789,49	-10,51	–	23,44
437100 - Erträge aus der Auflösung von Sonderposten für Beiträge und ähnliche Entgelte	352.008,64	–	351.620,00	351.667,63	47,63	–	-341,01



## Jahresabschluss Dirmstein

	Ergebnis des Haus- haltsvorjah- res	Übertra- gung aus Vorjahr	Ansatz des Haushalts- jahres ein- schl. Nach- träge	Ergebnis des Haus- haltsjahres	Abwei- chung im Haushalts- jahr	Übertra- gung in Folge- jahr	Ergebnisverän- derung gegen- über Haushalts- vorjahr
438100 - Entnahme aus der Sonderrücklage	-	-	3.160,00	5.943,15	2.783,15	-	5.943,15
439100 - Erträge aus der Auflösung von Sonderposten für Grabnutzungsentgelte	20.619,79	-	19.105,00	21.912,87	2.807,87	-	1.293,08
E5 - Privatrechtliche Leis- tungsentgelte	102.042,85	-	106.750,00	98.908,58	-7.841,42	-	-3.134,27
441100 - Erträge aus Ver- käufen von Vorräten	1.065,60	-	1.900,00	856,00	-1.044,00	-	-209,60
441210 - Mieten und Pach- ten - Miete	31.334,96	-	32.640,00	33.290,64	650,64	-	1.955,68
441220 - Mieten und Pach- ten - Mietnebenkosten	6.935,48	-	7.000,00	5.457,97	-1.542,03	-	-1.477,51
441230 - Mieten und Pach- ten - Pachten/Erbbauszinsen	12.209,31	-	12.510,00	12.178,92	-331,08	-	-30,39
441240 - Mieten und Pach- ten - Benutzungsentgelte / Standgelder	13.470,00	-	15.200,00	11.555,00	-3.645,00	-	-1.915,00
441241 - Jahrmarkt (neues Konzept)	22.264,90	-	19.000,00	17.672,05	-1.327,95	-	-4.592,85
441400 - Beteiligung Es- senskosten	14.762,60	-	18.000,00	17.898,00	-102,00	-	3.135,40
441600 - Eintrittsgelder für kulturelle oder sportliche Veranstaltungen und Einrich- tungen	-	-	500,00	-	-500,00	-	-
E6 - Kostenerstattungen und Kostenumlagen	100.283,16	-	33.550,00	89.661,74	56.111,74	-	-10.621,42
442430 - Kostenerstattungen und Kostenumlagen - vom öffentlichen Bereich - von Gemeinden und Gemeinde- verbänden	260,68	-	700,00	112,00	-588,00	-	-148,68
442450 - Kostenerstattungen und Kostenumlagen - vom öffentlichen Bereich - von Anstalten	312,00	-	300,00	312,00	12,00	-	0,00
442470 - Kostenerstattungen und Kostenumlagen - vom öffentlichen Bereich - von rechtsfähigen Stiftungen	18.550,00	-	19.000,00	18.550,00	-450,00	-	0,00



## Jahresabschluss Dirmstein

	Ergebnis des Haus- haltsvorjah- res	Übertra- gung aus Vorjahr	Ansatz des Haushalts- jahres ein- schl. Nach- träge	Ergebnis des Haus- haltsjahres	Abwei- chung im Haushalts- jahr	Übertra- gung in Folge- jahr	Ergebnisverän- derung gegen- über Haushalts- vorjahr
442490 - Kostenerstattungen und Kostenumlagen vom sonstigen öffentlichen Bereich	1.000,00	–	1.000,00	–	-1.000,00	–	-1.000,00
442590 - Kostenerstattungen und Kostenumlagen - vom privaten Bereich - vom sonstigen privaten Bereich	12,00	–	–	12,00	12,00	–	0,00
442591 - Kostenerstattungen und Kostenumlagen - vom privaten Bereich - vom sonstigen privaten Bereich (Ersätze)	80.148,48	–	0,00	879,23	879,23	–	-79.269,25
442900 - Kostenerstattungen und Kostenumlagen von Sonstigen	–	–	12.550,00	69.796,51	57.246,51	–	69.796,51
E7 - Sonstige laufende Erträge	109.101,42	–	100.050,00	260.998,10	160.948,10	–	151.896,68
462500 - Konzessionsabgaben	86.166,49	–	90.000,00	89.417,73	-582,27	–	3.251,24
462700 - Versicherungserstattungen	–	–	600,00	1.311,71	711,71	–	1.311,71
462900 - Sonstige Erträge (Spenden, Ersatzleistungen, u.a.)	3.210,00	–	3.050,00	1.916,16	-1.133,84	–	-1.293,84
466110 - Erträge aus der Auflösung von Wertberichtigungen, Sonderposten und Rückstellungen - Erträge aus der Auflösung von Wertberichtigungen auf Forderungen	11.630,93	–	–	126,59	126,59	–	-11.504,34
466121 - Entnahme aus dem Sonderposten für Belastungen aus dem kommunalen Finanzausgleich (nicht zahlungswirksam)	–	–	–	76.316,00	76.316,00	–	76.316,00
466140 - Erträge aus der Auflösung von Wertberichtigungen, Sonderposten und Rückstellungen - Erträge aus der Auflösung von Rückstellungen	8.094,00	–	6.400,00	91.909,91	85.509,91	–	83.815,91



## Jahresabschluss Dirmstein

	Ergebnis des Haus- haltsvorjah- res	Übertra- gung aus Vorjahr	Ansatz des Haushalts- jahres ein- schl. Nach- träge	Ergebnis des Haus- haltsjahres	Abwei- chung im Haushalts- jahr	Übertra- gung in Folge- jahr	Ergebnisverän- derung gegen- über Haushalts- vorjahr
<b>E8 - Summe der laufenden Erträge aus Verwaltungstätigkeit</b>	<b>4.209.932,33</b>	--	<b>4.191.025,00</b>	<b>4.496.915,39</b>	<b>305.890,39</b>	--	<b>286.983,06</b>
E9 - Personal- und Versorgungsaufwendungen	694.904,91	--	733.700,00	746.285,11	12.585,11	--	51.380,20
501100 - Bürgermeister (ehrenamtlich)	20.068,01	--	25.000,00	20.496,00	-4.504,00	--	427,99
501200 - Beigeordnete (ehrenamtlich)	8.261,00	--	8.500,00	9.893,33	1.393,33	--	1.632,33
502190 - Beamte - Sonstige	--	--	2.450,00	--	-2.450,00	--	--
502210 - Arbeitnehmer - Vergütungen	451.775,07	--	499.750,00	464.634,86	-35.115,14	--	12.859,79
502220 - Arbeitnehmer - Leistungszulagen	7.071,62	--	9.255,00	6.772,67	-2.482,33	--	-298,95
503200 - Arbeitnehmer - Zusatzversorgungskasse	35.631,34	--	39.210,00	35.436,62	-3.773,38	--	-194,72
504200 - Arbeitnehmer - Sozialversicherung	89.682,87	--	97.905,00	96.654,90	-1.250,10	--	6.972,03
504900 - Sonstige - Sozialversicherung	2.377,94	--	2.800,00	2.342,24	-457,76	--	-35,70
505200 - Arbeitnehmer - Beihilfeversicherung	87,85	--	80,00	68,33	-11,67	--	-19,52
508200 - Arbeitnehmer - Rückstellungen Urlaub, Überstunden, Altersteilzeit	29.389,30	--	--	1.819,51	1.819,51	--	-27.569,79
511100 - Versorgungsumlage für Versorgungsempfänger	19.650,66	--	20.000,00	20.539,44	539,44	--	888,78
511300 - ehrenamtlich Tätige (Ehrensold)	9.468,00	--	9.550,00	9.714,00	164,00	--	246,00
511901 - Sonstige Versorgungsaufwendungen - Künstlersozialabgaben	1.030,82	--	--	--	-0,00	--	-1.030,82
514100 - Beihilfeversicherung für Versorgungsempfänger	7.963,43	--	8.000,00	9.926,21	1.926,21	--	1.962,78
515101 - Zuführung zu Pensionsrückstellungen - Versorgungsempfänger	--	--	--	4.596,00	4.596,00	--	4.596,00
517101 - Zuführung zu Ehrensoldrückstellungen	12.447,00	--	11.200,00	63.391,00	52.191,00	--	50.944,00
E10 - Aufwendungen für Sach- und Dienstleistungen	514.930,38	--	505.300,00	482.109,23	-23.190,77	--	-32.821,15



## Jahresabschluss Dirmstein

	Ergebnis des Haus- haltsvorjah- res	Übertra- gung aus Vorjahr	Ansatz des Haushalts- jahres ein- schl. Nach- träge	Ergebnis des Haus- haltsjahres	Abwei- chung im Haushalts- jahr	Übertra- gung in Folge- jahr	Ergebnisverän- derung gegen- über Haushalts- vorjahr
522110 - Aufwendungen für Heizung	19.284,13	-	22.100,00	21.381,99	-718,01	-	2.097,86
522120 - Aufwendungen für Reinigung und Abfallbeseitigung	18.321,98	-	21.050,00	23.960,68	2.910,68	-	5.638,70
522130 - Aufwendungen für Strom-, Wasser- und Abwassergebühren	67.476,70	-	78.700,00	72.866,42	-5.833,58	-	5.389,72
523110 - Unterhaltung der Grundstücke, Außenanlagen, Gebäude und Gebäudeeinrichtungen - Grundstücke	116.313,78	-	79.500,00	71.205,51	-8.294,49	-	-45.108,27
523140 - Unterhaltung der Grundstücke, Außenanlagen, Gebäude und Gebäudeeinrichtungen - Betriebsvorrichtungen, die im Gebäude eingebaut sind	582,39	-	1.000,00	749,82	-250,18	-	167,43
523380 - Unterhaltung des Infrastrukturvermögens - Straßen, Wege, Plätze und Verkehrslenkungsanlagen	8.145,75	-	9.800,00	19.642,06	9.842,06	-	11.496,31
523381 - Unterhaltung des Infrastrukturvermögens - Unterhaltung der Straßen, Gehwege usw.	23.248,26	-	25.000,00	17.960,14	-7.039,86	-	-5.288,12
523382 - Unterhaltung des Infrastrukturvermögens - Unterhaltung der Straßenbeleuchtung	51.646,75	-	40.000,00	42.628,96	2.628,96	-	-9.017,79
523510 - Fahrzeugunterhaltung - Wartungs- und Instandsetzungskosten	7.743,65	-	5.300,00	6.770,99	1.470,99	-	-972,66
523520 - Fahrzeugunterhaltung - Betriebs- und Schmierstoffe	4.734,12	-	5.000,00	4.979,90	-20,10	-	245,78
523600 - Unterhaltung der Maschinen und technischen Anlagen	2.643,66	-	2.000,00	2.486,60	486,60	-	-157,06
523700 - Unterhaltung der Betriebs- und Geschäftsausstattung	4.418,48	-	9.700,00	5.919,61	-3.780,39	-	1.501,13
523800 - Geringwertige Geräte, Ausstattungs-	7.568,50	-	19.300,00	9.161,19	-10.138,81	-	1.592,69



## Jahresabschluss Dirmstein

	Ergebnis des Haus- haltsvorjah- res	Übertra- gung aus Vorjahr	Ansatz des Haushalts- jahres ein- schl. Nach- träge	Ergebnis des Haus- haltsjahres	Abwei- chung im Haushalts- jahr	Übertra- gung in Folge- jahr	Ergebnisverän- derung gegen- über Haushalts- vorjahr
Ausrüstungs- und sonstige Gebrauchsgegenstände							
524200 - Essenskosten	15.210,00	–	14.000,00	17.908,14	3.908,14	–	2.698,14
524400 - Laborbedarf, Werk- stättenbedarf, Lebensmittel, Arzneimittel, Verbandsstoffe, Sanitätsverbrauchsmaterial, Baumaterial, sonstiger An- staltsbedarf, Saat- und Pflanzgut	1.668,29	–	0,00	–	-0,00	–	-1.668,29
524500 - Budget	2.895,73	–	4.350,00	3.117,13	-1.232,87	–	221,40
524700 - Sonstige Ver- brauchsmittel	652,43	–	1.400,00	807,97	-592,03	–	155,54
524900 - Sonstige Aufwen- dungen für Sachleistungen	0,00	–	100,00	160,43	60,43	–	160,43
525310 - Kostenerstattungen an Sondervermögen - an Ei- genbetriebe	99.933,00	–	99.500,00	–	-99.500,00	–	-99.933,00
525480 - Kostenerstattungen an sonstige öffentliche Son- derrechnungen	–	–	–	99.933,00	99.933,00	–	99.933,00
529200 - sonstige Aufwen- dungen für Dienstleistungen	2.181,16	–	2.300,00	2.181,16	-118,84	–	0,00
529250 - Aufwendungen für personelle Dienstleistungen (Arbeitnehmerüberlassung)	1.116,57	–	8.400,00	4.393,87	-4.006,13	–	3.277,30
529252 - Aufwendungen für personelle Dienstleistungen (Fremdreinigung)	23.373,96	–	25.000,00	21.750,00	-3.250,00	–	-1.623,96
529300 - sonstige Aufwen- dungen für Sach- und Dienstleistungen	2.573,19	–	2.800,00	1.188,87	-1.611,13	–	-1.384,32
529301 - Jahrmarkt (neues Konzept)	30.014,87	–	25.000,00	27.478,70	2.478,70	–	-2.536,17
529400 - Weitere Aufwen- dungen Sach- und Dienst- leistungen.	3.183,03	–	4.000,00	3.476,09	-523,91	–	293,06
E11 - Abschreibungen	600.698,20	–	597.545,00	627.371,04	29.826,04	–	26.672,84
532200 - Abschreibungen auf immaterielle Vermögens- gegenstände aus geleisteten zweckgebundenen Zuwen- dungen	1.427,00	–	1.430,00	1.427,00	-3,00	–	0,00



## Jahresabschluss Dirmstein

	Ergebnis des Haus- haltsvorjah- res	Übertra- gung aus Vorjahr	Ansatz des Haushalts- jahres ein- schl. Nach- träge	Ergebnis des Haus- haltsjahres	Abwei- chung im Haushalts- jahr	Übertra- gung in Folge- jahr	Ergebnisverän- derung gegen- über Haushalts- vorjahr
532300 - Abschreibungen auf immaterielle Vermögens- gegenstände aus geleisteten Zuwendungen als Nutzungs- berechtigter	27.014,31	–	26.800,00	27.349,82	549,82	–	335,51
533100 - Abschreibungen auf unbebaute Grundstücke und grundstücksgleiche Rechte	36.659,71	–	36.655,00	36.641,18	-13,82	–	-18,53
534100 - Abschreibungen auf Wohnbauten	5.857,27	–	5.855,00	5.857,26	2,26	–	-0,01
534400 - Abschreibungen auf Kulturanlagen	1.705,03	–	1.705,00	1.705,02	0,02	–	-0,01
534700 - Abschreibungen auf Verwaltungsgebäude	13.915,08	–	13.915,00	13.915,08	0,08	–	0,00
534900 - Abschreibungen auf sonstigen Gebäude	64.110,84	–	63.920,00	64.109,48	189,48	–	-1,36
535100 - Abschreibungen auf Brücken, Tunnel und in- genieurtechnische Anlagen	–	–	–	3.377,50	3.377,50	–	3.377,50
535800 - Abschreibungen auf Straßen, Wege, Plätze und Verkehrslenkungsanla- gen	411.567,44	–	411.325,00	426.587,04	15.262,04	–	15.019,60
535900 - Abschreibungen auf sonstige Bauten des Inf- rastrukturvermögens	4.746,18	–	4.745,00	4.746,18	1,18	–	0,00
536200 - Abschreibungen auf soziale Einrichtungen	8.292,88	–	8.290,00	14.866,58	6.576,58	–	6.573,70
538100 - Abschreibungen auf Fahrzeuge	9.486,34	–	9.480,00	9.807,14	327,14	–	320,80
538200 - Abschreibungen auf Maschinen und techni- sche Anlagen	3.690,00	–	2.385,00	2.382,00	-3,00	–	-1.308,00
538500 - Abschreibungen auf Betriebs- und Geschäfts- ausstattung	12.226,12	–	11.040,00	14.599,76	3.559,76	–	2.373,64
E12 - Zuwendungen, Umla- gen und sonstige Trans- feraufwendungen	2.319.293,76	–	2.479.360,00	2.446.592,70	-32.767,30	–	127.298,94
541590 - Zuweisungen und Zuschüssen für laufende Zwecke an den sonstigen privaten Bereich	50.664,74	–	0,00	–	-0,00	–	-50.664,74





## Jahresabschluss Dirmstein

	Ergebnis des Haus- haltsvorjah- res	Übertra- gung aus Vorjahr	Ansatz des Haushalts- jahres ein- schl. Nach- träge	Ergebnis des Haus- haltsjahres	Abwei- chung im Haushalts- jahr	Übertra- gung in Folge- jahr	Ergebnisverän- derung gegen- über Haushalts- vorjahr
541591 - Zuweisungen und Zuschüsse an kirchliche Einrichtungen	5.000,00	--	5.000,00	5.000,00	0,00	--	0,00
541900 - Zuweisungen und Zuschüsse für laufende Zwecke an Sonstige	1.220,00	--	51.750,00	56.562,38	4.812,38	--	55.342,38
543100 - Gewerbesteuerumlage	81.656,02	--	79.320,00	81.606,32	2.286,32	--	-49,70
544110 - Allgemeine Umlagen an das Land - Finanzierungsbeteiligung Fonds Deutsche Einheit	5.190,00	--	0,00	--	-0,00	--	-5.190,00
544210 - Allgemeine Umlagen an Gemeindeverbände - Landkreise	1.168.481,00	--	1.244.400,00	1.233.830,00	-10.570,00	--	65.349,00
544230 - Allgemeine Umlagen an Gemeindeverbände - Verbandsgemeinden	801.051,00	--	884.790,00	861.416,00	-23.374,00	--	60.365,00
544240 - Sonderumlage für Schulen und Schulumhallen	206.031,00	--	214.100,00	208.178,00	-5.922,00	--	2.147,00
E13 - Aufwendungen der sozialen Sicherung	--	--	--	--	-0,00	--	--
E14 - Sonstige laufende Aufwendungen	83.886,81	--	71.775,00	65.075,96	-6.699,04	--	-18.810,85
561200 - Aufwendungen für Aus- und Fortbildung, Umschulung	740,00	--	2.500,00	1.374,45	-1.125,55	--	634,45
561300 - Aufwendungen für übernommene Reisekosten für Dienstreisen und Dienstgänge - Allgemein	49,50	--	450,00	45,13	-404,87	--	-4,37
561400 - Aufwendungen für allgemeine Betreuung der Bediensteten	210,37	--	200,00	301,02	101,02	--	90,65
561500 - Aufwendungen für Dienst- und Schutzkleidung, persönliche Ausrüstungsgegenstände	1.319,15	--	1.000,00	1.690,71	690,71	--	371,56
562100 - Mieten, Pachten und Erbbauzinsen	6.818,41	--	3.510,00	4.681,24	1.171,24	--	-2.137,17
562510 - Sachverständigen-, Gerichts- und ähnliche Aufwendungen - Vergütungen	367,08	--	5.000,00	6.083,87	1.083,87	--	5.716,79



## Jahresabschluss Dirmstein

	Ergebnis des Haus- haltsvorjah- res	Übertra- gung aus Vorjahr	Ansatz des Haushalts- jahres ein- schl. Nach- träge	Ergebnis des Haus- haltsjahres	Abwei- chung im Haushalts- jahr	Übertra- gung in Folge- jahr	Ergebnisverän- derung gegen- über Haushalts- vorjahr
einschließlich Reisekosten an Sachverständige							
562530 - Sachverständigen-, Gerichts- und ähnliche Auf- wendungen - Gerichts-, An- walts-, Notar-, Gerichtsvoll- zieherkosten usw.	75,00	--	1.000,00	--	-1.000,00	--	-75,00
562550 - Sachverständigen-, Gerichts- und ähnliche Auf- wendungen - Aufwendungen für Flächennutzungsplan und Bebauungspläne	2.228,79	--	4.000,00	--	-4.000,00	--	-2.228,79
562590 - Sachverständigen-, Gerichts- und ähnliche Auf- wendungen - Sonstige	18.736,25	--	--	--	-0,00	--	-18.736,25
563110 - Büromaterial allge- mein	--	--	300,00	847,39	547,39	--	847,39
563210 - Fachliteratur, Zeit- schriften - Bücher	--	--	100,00	--	-100,00	--	--
563310 - Porto und Versand- kosten - Porto	119,90	--	150,00	3,22	-146,78	--	-116,68
563410 - Telefon, Daten- übertragungskosten - Fern- meldegebühren	2.156,54	--	2.750,00	2.263,15	-486,85	--	106,61
563460 - Telefon, Daten- übertragungskosten - Rund- funk- und Fernsehgebühren	69,96	--	100,00	69,96	-30,04	--	0,00
563510 - öffentliche Be- kanntmachungen - Annon- cen	--	--	300,00	--	-300,00	--	--
563600 - Öffentlichkeitsar- beit	3.149,64	--	2.500,00	1.056,79	-1.443,21	--	-2.092,85
563620 - Öffentlichkeitsar- beit - Neujahrsempfang	563,69	--	500,00	472,00	-28,00	--	-91,69
563630 - Öffentlichkeitsar- beit - Partnerschaften	--	--	1.000,00	--	-1.000,00	--	--
563900 - Sonstige Ge- schäftsaufwendungen	853,82	--	3.900,00	1.686,67	-2.213,33	--	832,85
564110 - Versicherungsbei- träge - Versicherung allge- mein	10.885,40	--	11.195,00	11.687,56	492,56	--	802,16
564120 - Versicherungsbei- träge - Kfz-Versicherungen	796,86	--	850,00	810,50	-39,50	--	13,64



## Jahresabschluss Dirmstein

	Ergebnis des Haus- haltsvorjah- res	Übertra- gung aus Vorjahr	Ansatz des Haushalts- jahres ein- schl. Nach- träge	Ergebnis des Haus- haltsjahres	Abwei- chung im Haushalts- jahr	Übertra- gung in Folge- jahr	Ergebnisverän- derung gegen- über Haushalts- vorjahr
564130 - Versicherungsbei- träge - Haftpflichtversiche- rungen	8.829,92	--	9.400,00	9.366,37	-33,63	--	536,45
564140 - Versicherungsbei- träge - Unfallversicherungen	6.503,92	--	6.500,00	5.950,96	-549,04	--	-552,96
564200 - Beiträge zu Wirt- schaftsverbänden, Berufs- vertretungen und Vereinen	2.706,67	--	2.900,00	2.410,84	-489,16	--	-295,83
565120 - Verluste aus dem Abgang von Gegenständen des Anlagevermögens - Sachanlagen (Verlust bei Veräußerung)	0,00	--	--	58,37	58,37	--	58,37
565510 - Wertberichtigungen zu Forderungen - Einzelwert- berichtigung	1.711,90	--	0,00	5.695,80	5.695,80	--	3.983,90
565600 - Einstellungen und Zuschreibungen in die Son- derposten	8.402,81	--	3.940,00	111,32	-3.828,68	--	-8.291,49
568100 - Grundsteuer	1.321,11	--	1.380,00	1.587,58	207,58	--	266,47
568200 - Kraftfahrzeug- steuer	257,78	--	300,00	411,30	111,30	--	153,52
569200 - Verfügungsmittel	541,69	--	750,00	740,98	-9,02	--	199,29
569310 - Repräsentationen - allgemein	2.248,77	--	1.600,00	2.757,99	1.157,99	--	509,22
569320 - Repräsentationen - Jubiläen bei Bürgern, Senio- renveranstaltungen	2.221,88	--	3.700,00	2.910,79	-789,21	--	688,91
<b>E15 - Summe der laufen- den Aufwendungen aus Verwaltungstätigkeit</b>	<b>4.213.714,06</b>	<b>--</b>	<b>4.387.680,00</b>	<b>4.367.434,04</b>	<b>-20.245,96</b>	<b>--</b>	<b>153.719,98</b>
<b>E16 - Laufendes Ergebnis aus Verwaltungstätigkeit</b>	<b>-3.781,73</b>	<b>--</b>	<b>-196.655,00</b>	<b>129.481,35</b>	<b>326.136,35</b>	<b>--</b>	<b>133.263,08</b>
E17 - Zinserträge und sons- tige Finanzerträge	3.088,20	--	4.210,00	1.012,00	-3.198,00	--	-2.076,20
471510 - Zinserträge vom in- ländischen Geldmarkt - von Banken	353,95	--	200,00	--	-200,00	--	-353,95
472100 - Zinsen aus Stun- dungen und Verrentungen	129,00	--	500,00	--	-500,00	--	-129,00
478110 - Erträge aus Wert- papieren des Anlagevermö- gens - Dividende aus Aktien	12,25	--	10,00	--	-10,00	--	-12,25



## Jahresabschluss Dirmstein

	Ergebnis des Haus- haltsvorjah- res	Übertra- gung aus Vorjahr	Ansatz des Haushalts- jahres ein- schl. Nach- träge	Ergebnis des Haus- haltsjahres	Abwei- chung im Haushalts- jahr	Übertra- gung in Folge- jahr	Ergebnisverän- derung gegen- über Haushalts- vorjahr
479200 - Vollverzinsung aus Gewerbesteuer (§ 233a AO)	2.628,00	–	2.000,00	897,00	-1.103,00	–	-1.731,00
479900 - Sonstige	-35,00	–	1.500,00	115,00	-1.385,00	–	150,00
E18 - Zinsaufwendungen und sonstige Finanzaufwen- dungen	68.265,88	–	73.780,00	59.220,35	-14.559,65	–	-9.045,53
574311 - an Gemeinden und Gemeindeverbände (Zinser- stattungen an Gemeinden)	0,00	–	13.000,00	–	-13.000,00	–	-0,00
575110 - Zins- und sonstige Finanzaufwendungen an Banken	60.237,54	–	52.875,00	50.036,80	-2.838,20	–	-10.200,74
575120 - Zins- und sonstige Finanzaufwendungen an Sparkassen	–	–	0,00	1.988,15	1.988,15	–	1.988,15
575140 - Zins- und sonstige Finanzaufwendungen an Gi- rozentralen/Landesbanken	6.706,34	–	6.405,00	6.405,40	0,40	–	-300,94
579100 - aus der Vollverzin- sung der Gewerbesteuer (§ 233a AO)	1.322,00	–	1.500,00	790,00	-710,00	–	-532,00
<b>E19 - Saldo der Zins- und sonstigen Finanzerträge und –aufwendungen</b>	<b>-65.177,68</b>	<b>–</b>	<b>-69.570,00</b>	<b>-58.208,35</b>	<b>11.361,65</b>	<b>–</b>	<b>6.969,33</b>
E20 - Ordentliches Ergebnis	-68.959,41	–	-266.225,00	71.273,00	337.498,00	–	140.232,41
E21a - Außerordentliche Er- träge	–	–	–	–	-0,00	–	–
E21b - Außerordentliche Aufwendungen	–	–	–	–	-0,00	–	–
E21 - Außerordentliches Er- gebnis	–	–	–	–	-0,00	–	–
E22a - Erträge aus internen Leistungsbeziehungen	27.471,07	–	22.790,00	26.976,17	4.186,17	–	-494,90
481200 - Ertrag aus internen Leistungsbeziehungen	27.471,07	–	22.790,00	26.976,17	4.186,17	–	-494,90
E22b - Aufwendungen aus internen Leistungsbeziehun- gen	27.471,07	–	22.790,00	26.976,17	4.186,17	–	-494,90
581200 - Aufwand aus inter- nen Leistungsbeziehungen	27.471,07	–	22.790,00	26.976,17	4.186,17	–	-494,90
<b>E22 - Saldo aus internen Leistungsbeziehungen</b>	<b>0,00</b>	<b>–</b>	<b>0,00</b>	<b>0,00</b>	<b>0,00</b>	<b>–</b>	<b>0,00</b>



## Jahresabschluss Dirmstein

---

	Ergebnis des Haus- haltsvorjah- res	Übertra- gung aus Vorjahr	Ansatz des Haushalts- jahres ein- schl. Nach- träge	Ergebnis des Haus- haltsjahres	Abwei- chung im Haushalts- jahr	Übertra- gung in Folge- jahr	Ergebnisverän- derung gegen- über Haushalts- vorjahr
<b>E23 - Jahresergebnis (Jah- resüberschuss / Jahres- fehlbetrag)</b>	-139.075,41	--	-266.225,00	71.273,00	337.498,00	--	210.348,41



## 2 Finanzrechnung

### 2.1 Finanzrechnung (Muster 16 zu § 45 GemHVO)

	Ergebnis des Haushaltsvorjahres	Übertragung aus Vorjahr	Ansatz des Haushaltsjahres einschl. Nachträge	Ergebnis des Haushaltsjahres	Abweichung im Haushaltsjahr	Übertragung in Folgejahr	Ergebnisveränderung gegenüber Haushaltsvorjahr
F1 - Steuern und ähnliche Abgaben	2.976.098,67	–	3.010.980,00	3.075.395,01	64.415,01	–	99.296,34
F2 - Zuwendungen, allgemeine Umlagen und sonstige Transfereinzahlungen	399.145,92	–	417.200,00	413.321,17	-3.878,83	–	14.175,25
F3 - Einzahlungen der sozialen Sicherung	–	–	–	–	-0,00	–	–
F4 - Öffentlich-rechtliche Leistungsentgelte	30.634,95	–	26.900,00	25.457,81	-1.442,19	–	-5.177,14
F5 - Privatrechtliche Leistungsentgelte	96.135,53	–	106.750,00	101.225,69	-5.524,31	–	5.090,16
F6 - Kostenerstattungen und Kostenumlagen	103.691,11	–	33.550,00	74.790,57	41.240,57	–	-28.900,54
F7 - Sonstige laufende Einzahlungen	89.161,54	–	93.650,00	87.838,20	-5.811,80	–	-1.323,34
<b>F8 - Summe der laufenden Einzahlungen aus Verwaltungstätigkeit</b>	<b>3.694.867,72</b>	<b>–</b>	<b>3.689.030,00</b>	<b>3.778.028,45</b>	<b>88.998,45</b>	<b>–</b>	<b>83.160,73</b>
F9 - Personal- und Versorgungsauszahlungen	652.387,39	–	722.500,00	679.277,78	-43.222,22	–	26.890,39
F10 - Auszahlungen für Sach- und Dienstleistungen	487.122,23	–	505.300,00	464.966,60	-40.333,40	–	-22.155,63
F11 - nicht besetzt							
F12 - Zuwendungen, Umlagen und sonstige Transferauszahlungen	2.301.628,87	–	2.479.360,00	2.482.453,12	3.093,12	–	180.824,25
F13 - Auszahlungen der sozialen Sicherung	–	–	–	–	-0,00	–	–
F14 - Sonstige laufende Auszahlungen	64.575,50	–	67.835,00	61.193,68	-6.641,32	–	-3.381,82
<b>F15 - Summe der laufenden</b>	<b>3.505.713,99</b>	<b>–</b>	<b>3.774.995,00</b>	<b>3.687.891,18</b>	<b>-87.103,82</b>	<b>–</b>	<b>182.177,19</b>



## Jahresabschluss Dirmstein

	Ergebnis des Haushaltsvor- jahres	Übertra- gung aus Vorjahr	Ansatz des Haushaltsjah- res einschl. Nachträge	Ergebnis des Haus- haltsjahres	Abweichung im Haus- haltsjahr	Übertra- gung in Folgejahr	Ergebnisverände- rung gegenüber Haushaltsvorjahr
<b>Auszahlungen aus Verwaltungstätigkeit</b>							
<b>F16 - Saldo der lau- fenden Ein- und Auszahlungen aus Verwaltungstätigkeit</b>	189.153,73	--	-85.965,00	90.137,27	176.102,27	--	-99.016,46
F17 - Zinseinzahlun- gen und sonstige Fi- nanzeinzahlungen	3.705,26	--	4.210,00	1.069,25	-3.140,75	--	-2.636,01
F18 - Zinsauszahlun- gen und sonstige Fi- nanzauszahlungen	62.130,27	--	73.780,00	65.380,24	-8.399,76	--	3.249,97
<b>F19 - Saldo der Zins- und sonstigen Fi- nanzein- und -aus- zahlungen</b>	-58.425,01	--	-69.570,00	-64.310,99	5.259,01	--	-5.885,98
<b>F20 - Saldo der ord- entlichen Ein- und Auszahlungen</b>	130.728,72	--	-155.535,00	25.826,28	181.361,28	--	-104.902,44
<b>F21 - Saldo der au- ßerordentlichen Ein- und Auszahlungen</b>	--	--	--	--	-0,00	--	--
F21a - Außerordentli- che Einzahlungen	--	--	--	--	-0,00	--	--
F21b - Außerordentli- che Auszahlungen	--	--	--	--	-0,00	--	--
<b>F22 - Saldo der Ein- und Auszahlungen aus internen Leis- tungsbeziehungen</b>	0,00	--	0,00	0,00	0,00	--	0,00
F22a - Einzahlungen aus internen Leis- tungsbeziehungen	27.471,07	--	22.790,00	26.976,17	4.186,17	--	-494,90
F22b - Auszahlungen aus internen Leis- tungsbeziehungen	27.471,07	--	22.790,00	26.976,17	4.186,17	--	-494,90
<b>F23 - Saldo der ord- entlichen und au- ßerordentlichen Ein- und Auszahlungen</b>	130.728,72	--	-155.535,00	25.826,28	181.361,28	--	-104.902,44
F24 - Einzahlungen aus Investitionszu- wendungen	72.420,40	--	152.500,00	172.875,00	20.375,00	--	100.454,60
F25 - Einzahlungen aus Beiträgen und	26.892,21	--	29.000,00	41.654,66	12.654,66	--	14.762,45



## Jahresabschluss Dirmstein

	Ergebnis des Haushaltsvor- jahres	Übertra- gung aus Vorjahr	Ansatz des Haushaltsjah- res einschl. Nachträge	Ergebnis des Haus- haltsjahres	Abweichung im Haus- haltsjahr	Übertra- gung in Folgejahr	Ergebnisverände- rung gegenüber Haushaltsvorjahr
ähnlichen Entgelten, sonstige Sonderpos- ten							
F26 - Sonstige Inves- titionseinzahlungen	-	-	0,00	728,30	728,30	-	728,30
<b>F27 - Summe der Einzahlungen aus Investitionstätigkeit</b>	<b>99.312,61</b>	-	<b>181.500,00</b>	<b>215.257,96</b>	<b>33.757,96</b>	-	<b>115.945,35</b>
F28 - Auszahlungen für immaterielle Ver- mögensgegenstände	-	-	-	-	-0,00	-	-
F29 - Auszahlungen für Sachanlagen	553.255,00	-	672.900,00	228.655,10	-444.244,90	-	-324.599,90
F30 - Auszahlungen für Finanzanlagen	-	-	-	-	-0,00	-	-
F31 - Sonstige Inves- titionsauszahlungen	-	-	-	1.456,58	1.456,58	-	1.456,58
<b>F32 - Summe der Auszahlungen aus Investitionstätigkeit</b>	<b>553.255,00</b>	-	<b>672.900,00</b>	<b>230.111,68</b>	<b>-442.788,32</b>	-	<b>-323.143,32</b>
<b>F33 - Saldo der Ein- und Auszahlungen aus Investitionstä- tigkeit</b>	<b>-453.942,39</b>	-	<b>-491.400,00</b>	<b>-14.853,72</b>	<b>476.546,28</b>	-	<b>439.088,67</b>
<b>F34 - Finanzmittel- überschuss / Fi- nanzmittelfehlbetrag</b>	<b>-323.213,67</b>	-	<b>-646.935,00</b>	<b>10.972,56</b>	<b>657.907,56</b>	-	<b>334.186,23</b>
F35 - Aufnahme von Investitionskrediten	-	-	491.400,00	0,00	-491.400,00	471.200,00	0,00
F36 - Tilgung von In- vestitionskrediten	79.548,18	-	83.975,00	88.704,74	4.729,74	-	9.156,56
<b>F37 - Saldo der Ein- und Auszahlungen aus Investitionskre- diten</b>	<b>-79.548,18</b>	-	<b>407.425,00</b>	<b>-88.704,74</b>	<b>-496.129,74</b>	<b>471.200,00</b>	<b>-9.156,56</b>
F38a - Einzahlungen Forderungen Ein- heitskasse	402.758,26	-	-	-	-0,00	-	-402.758,26
F38b - Auszahlungen Forderungen Ein- heitskasse	-	-	-	-	-0,00	-	-
F38c - Einzahlungen aus durchlaufenden Geldern	3.157,59	-	-	2.280,59	2.280,59	-	-877,00





## Jahresabschluss Dirmstein

	Ergebnis des Haushaltsvorjahres	Übertragung aus Vorjahr	Ansatz des Haushaltsjahres einschl. Nachträge	Ergebnis des Haushaltsjahres	Abweichung im Haushaltsjahr	Übertragung in Folgejahr	Ergebnisveränderung gegenüber Haushaltsvorjahr
F38d - Auszahlungen aus durchlaufenden Geldern	3.154,00	–	–	2.280,59	2.280,59	–	-873,41
F38 - Veränderung der Forderungen gegenüber der Verbandsgemeinde im Rahmen der Einheitskasse	402.761,85	–	–	0,00	0,00	–	-402.761,85
F39a - Einzahlungen Verbindlichkeiten Einheitskasse	–	–	239.510,00	77.732,18	-161.777,82	–	77.732,18
F39b - Auszahlungen Verbindlichkeiten Einheitskasse	–	–	–	–	-0,00	–	–
<b>F39 - Veränderung der Verbindlichkeiten gegenüber der Verbandsgemeinde im Rahmen der Einheitskasse</b>	<b>–</b>	<b>–</b>	<b>239.510,00</b>	<b>77.732,18</b>	<b>-161.777,82</b>	<b>–</b>	<b>77.732,18</b>
<b>F40 - Saldo der Ein- und Auszahlungen aus Finanzierungstätigkeit</b>	<b>323.213,67</b>	<b>–</b>	<b>646.935,00</b>	<b>-10.972,56</b>	<b>-657.907,56</b>	<b>471.200,00</b>	<b>-334.186,23</b>
F41a - Einzahlungen durchlaufende Gelder	–	–	–	–	-0,00	–	–
F41b - Auszahlungen durchlaufende Gelder	–	–	–	–	-0,00	–	–
<b>F41 - Saldo der durchlaufenden Gelder</b>	<b>–</b>	<b>–</b>	<b>–</b>	<b>–</b>	<b>-0,00</b>	<b>–</b>	<b>–</b>
<b>F42 - Verwendung Finanzmittelüberschuss / Deckung Finanzmittelfehlbetrag</b>	<b>323.213,67</b>	<b>–</b>	<b>646.935,00</b>	<b>-10.972,56</b>	<b>-657.907,56</b>	<b>471.200,00</b>	<b>-334.186,23</b>
F43 - Veränderung der liquiden Mittel (einschl. durchlaufende Gelder)	-402.761,85	–	–	0,00	0,00	–	402.761,85
<b>F44 - nachrichtlich: Ausgleich Finanzhaushalt (F23 - F36)</b>	<b>51.180,54</b>	<b>–</b>	<b>-239.510,00</b>	<b>-62.878,46</b>	<b>176.631,54</b>	<b>–</b>	<b>-114.059,00</b>



## Jahresabschluss Dirmstein

### 2.2 Finanzrechnung mit Konten

	Ergebnis des Haus- haltsvorjah- res	Übertra- gung aus Vorjahr	Ansatz des Haushalts- jahres ein- schl. Nach- träge	Ergebnis des Haus- haltsjahres	Abwei- chung im Haushalts- jahr	Übertra- gung in Folgejahr	Ergebnisverän- derung gegen- über Haushalts- vorjahr
F1 - Steuern und ähnliche Abgaben	2.976.098,67	–	3.010.980,00	3.075.395,01	64.415,01	–	99.296,34
601100 - Grundsteuer A	49.696,52	–	50.700,00	50.358,54	-341,46	–	662,02
601200 - Grundsteuer B	330.867,60	–	326.100,00	329.767,79	3.667,79	–	-1.099,81
601310 - Gewerbesteuer - Gewerbesteuerzahlungen laufenden Jahr	372.709,50	–	440.000,00	397.611,00	-42.389,00	–	24.901,50
601321 - Gewerbesteuer - Gewerbesteuer Vorjahre	166.036,95	–	–	131.666,10	131.666,10	–	-34.370,85
601331 - Gewerbesteuer - Gewerbesteuererstattungen Vorjahre	-55.966,78	–	–	-44.739,56	-44.739,56	–	11.227,22
602100 - Gemeindeanteil an der Einkommensteuer	1.849.094,45	–	1.929.260,00	1.959.577,63	30.317,63	–	110.483,18
602200 - Gemeindeanteil an der Umsatzsteuer	61.426,26	–	61.590,00	70.502,79	8.912,79	–	9.076,53
603300 - Hundesteuer	16.277,00	–	16.500,00	17.135,00	635,00	–	858,00
605210 - vom Land - Familienleistungsausgleich	185.957,17	–	186.830,00	163.515,72	-23.314,28	–	-22.441,45
F2 - Zuwendungen, allgemeine Umlagen und sonstige Transfer-einzahlungen	399.145,92	–	417.200,00	413.321,17	-3.878,83	–	14.175,25
613200 - Sonstige allgemeine Zuweisungen vom Land	25.104,00	–	25.100,00	25.104,00	4,00	–	0,00
614420 - Zuweisungen u. Zuschüsse für lfd. Zwecke vom öffentlichen Bereich - vom Land	33.531,92	–	0,00	7.382,06	7.382,06	–	-26.149,86
614423 - Zuweisung vom Land für 2-jährige (Betreuungsbonus nach § 12a KitaG)	–	–	–	1.810,02	1.810,02	–	1.810,02
614430 - Zuweisungen u. Zuschüsse für lfd. Zwecke vom öffentlichen Bereich - von Gemeinden und Gemeindeverbänden	4.090,00	–	4.100,00	4.090,00	-10,00	–	0,00
614431 - Zuweisungen und Zuschüsse für lfd. Zwecke von Gemeinden/Gde. Verbände (Personalkostenzuschüsse / Boni)	283.220,00	–	335.000,00	331.630,30	-3.369,70	–	48.410,30
614432 - Zuweisungen und Zuschüsse für lfd. Zwecke von	48.000,00	–	50.000,00	40.304,79	-9.695,21	–	-7.695,21



## Jahresabschluss Dirmstein

	Ergebnis des Haus- haltsvorjah- res	Übertra- gung aus Vorjahr	Ansatz des Haushalts- jahres ein- schl. Nach- träge	Ergebnis des Haus- haltsjahres	Abwei- chung im Haushalts- jahr	Übertra- gung in Folgejahr	Ergebnisverän- derung gegen- über Haushalts- vorjahr
Gemeinden/Gde. Verbände (El- ternbeiträge)							
614590 - Zuweisungen u. Zu- schüsse für lfd. Zwecke vom pri- vaten Bereich - vom sonstigen privaten Bereich	5.200,00	--	3.000,00	3.000,00	0,00	--	-2.200,00
F3 - Einzahlungen der sozialen Sicherung	--	--	--	--	-0,00	--	--
F4 - Öffentlich-rechtliche Leis- tungsentgelte	30.634,95	--	26.900,00	25.457,81	-1.442,19	--	-5.177,14
632110 - Entgelte für die Benut- zung von öffentlichen Einrichtun- gen und für wirtschaftliche Dienstleistungen - Weinbergshut	3.134,58	--	3.100,00	3.154,52	54,52	--	19,94
632240 - Entgelte - für das Be- stattungswesen	10.535,00	--	10.000,00	7.039,00	-2.961,00	--	-3.496,00
632245 - Einbehalt/Kautions für Einbebnung von Grabstätten	4.140,00	--	0,00	2.294,00	2.294,00	--	-1.846,00
632250 - Entgelte - für die Son- dernutzung von Straßen	87,00	--	1.000,00	174,00	-826,00	--	87,00
632300 - Entgelte für die Unter- haltung von Straßen, Wirt- schaftswegen u.a. öffentlichen Einrichtungen	12.738,37	--	12.800,00	12.796,29	-3,71	--	57,92
F5 - Privatrechtliche Leistungs- entgelte	96.135,53	--	106.750,00	101.225,69	-5.524,31	--	5.090,16
641100 - Einzahlungen aus Ver- käufen von Vorräten	931,60	--	1.900,00	923,00	-977,00	--	-8,60
641210 - Mieten und Pachten - Miete	31.677,53	--	32.640,00	33.290,64	650,64	--	1.613,11
641220 - Mieten und Pachten - Mietnebenkosten	5.966,91	--	7.000,00	7.660,65	660,65	--	1.693,74
641230 - Mieten / Pachten / Erb- bauzinsen	12.183,95	--	12.510,00	11.774,61	-735,39	--	-409,34
641240 - Mieten und Pachten - Benutzungsentgelte	13.140,00	--	15.200,00	11.113,00	-4.087,00	--	-2.027,00
641241 - Jahrmarkt (neues Kon- zept)	13.855,24	--	19.000,00	18.538,90	-461,10	--	4.683,66
641400 - Beteiligung Essens- kosten	18.380,30	--	18.000,00	17.924,89	-75,11	--	-455,41
641600 - Eintrittsgelder für kultu- relle oder sportliche Veranstal- tungen und Einrichtungen	--	--	500,00	--	-500,00	--	--



## Jahresabschluss Dirmstein

	Ergebnis des Haus- haltsvorjah- res	Übertra- gung aus Vorjahr	Ansatz des Haushalts- jahres ein- schl. Nach- träge	Ergebnis des Haus- haltsjahres	Abwei- chung im Haushalts- jahr	Übertra- gung in Folgejahr	Ergebnisverän- derung gegen- über Haushalts- vorjahr
F6 - Kostenerstattungen und Kostenumlagen	103.691,11	–	33.550,00	74.790,57	41.240,57	–	-28.900,54
642430 - vom öffentlichen Bereich - von Gemeinden und Gemeindeverbänden	–	–	700,00	372,68	-327,32	–	372,68
642450 - vom öffentlichen Bereich - von Anstalten	286,00	–	300,00	312,00	12,00	–	26,00
642470 - vom öffentlichen Bereich - von rechtsfähigen Stiftungen	18.550,00	–	19.000,00	3.000,00	-16.000,00	–	-15.550,00
642480 - vom öffentlichen Bereich - von sonstigen öffentlichen Sonderrechnungen	–	–	–	26,00	26,00	–	26,00
642490 - vom öffentlichen Bereich - vom sonstigen öffentlichen Bereich	1.000,00	–	1.000,00	–	-1.000,00	–	-1.000,00
642590 - vom privaten Bereich - vom sonstigen privaten Bereich	12,00	–	–	12,00	12,00	–	0,00
642591 - vom privaten Bereich - vom sonstigen privaten Bereich (Ersätze)	83.843,11	–	0,00	6.409,87	6.409,87	–	-77.433,24
642900 - von Sonstigen	–	–	12.550,00	64.658,02	52.108,02	–	64.658,02
F7 - Sonstige laufende Einzahlungen	89.161,54	–	93.650,00	87.838,20	-5.811,80	–	-1.323,34
662500 - Konzessionsabgaben	86.951,54	–	90.000,00	83.826,49	-6.173,51	–	-3.125,05
662700 - Versicherungserstattungen	–	–	600,00	1.311,71	711,71	–	1.311,71
662900 - Sonstige Einzahlungen (Spenden, Ersatzleistungen, u.a.)	2.210,00	–	3.050,00	2.700,00	-350,00	–	490,00
<b>F8 - Summe der laufenden Einzahlungen aus Verwaltungstätigkeit</b>	<b>3.694.867,72</b>	<b>--</b>	<b>3.689.030,00</b>	<b>3.778.028,45</b>	<b>88.998,45</b>	<b>--</b>	<b>83.160,73</b>
F9 - Personal- und Versorgungsauszahlungen	652.387,39	–	722.500,00	679.277,78	-43.222,22	–	26.890,39
701100 - Bürgermeister (ehrenamtlich)	20.068,01	–	25.000,00	21.098,98	-3.901,02	–	1.030,97
701200 - Beigeordnete (ehrenamtlich)	8.261,00	–	8.500,00	9.574,33	1.074,33	–	1.313,33
702190 - Beamte - Sonstige	–	–	2.450,00	–	-2.450,00	–	–
702210 - Beschäftigte - Vergütungen	451.672,44	--	499.750,00	466.540,53	-33.209,47	–	14.868,09



## Jahresabschluss Dirmstein

	Ergebnis des Haus- haltsvorjah- res	Übertra- gung aus Vorjahr	Ansatz des Haushalts- jahres ein- schl. Nach- träge	Ergebnis des Haus- haltsjahres	Abwei- chung im Haushalts- jahr	Übertra- gung in Folgejahr	Ergebnisverän- derung gegen- über Haushalts- vorjahr
702220 - Beschäftigte - Leis- tungszulagen	7.071,62	--	9.255,00	6.772,67	-2.482,33	--	-298,95
703200 - Arbeitnehmer - Zusatz- versorgungskasse	35.631,34	--	39.210,00	35.436,62	-3.773,38	--	-194,72
704200 - Arbeitnehmer - Sozial- versicherung	89.682,87	--	97.905,00	96.645,41	-1.259,59	--	6.962,54
704900 - Sonstige - Sozialversi- cherung	2.184,87	--	2.800,00	2.342,24	-457,76	--	157,37
705200 - Arbeitnehmer - Beihil- feversicherung	87,85	--	80,00	--	-80,00	--	-87,85
711100 - Versorgungsumlage für Versorgungsempfänger	19.680,66	--	20.000,00	20.679,44	679,44	--	998,78
711300 - ehrenamtlich Tätige (Ehrensold)	9.468,00	--	9.550,00	9.755,00	205,00	--	287,00
711901 - Sonstige Versorgungs- auszahlungen - Künstlersozial- abgaben	592,80	--	--	438,02	438,02	--	-154,78
714100 - Beihilfeversicherung für Versorgungsempfänger	7.985,93	--	8.000,00	9.994,54	1.994,54	--	2.008,61
F10 - Auszahlungen für Sach- und Dienstleistungen	487.122,23	--	505.300,00	464.966,60	-40.333,40	--	-22.155,63
722110 - Auszahlungen für Hei- zung	25.663,69	--	22.100,00	21.523,52	-576,48	--	-4.140,17
722120 - Auszahlungen für Rei- nigung und Abfallbeseitigung	17.922,06	--	21.050,00	23.084,23	2.034,23	--	5.162,17
722130 - Auszahlungen für Strom-, Wasser- und Abwasser- gebühren	66.397,15	--	78.700,00	61.545,57	-17.154,43	--	-4.851,58
723110 - Unterhaltung der Grundstücke, Außenanlagen, Gebäude und Gebäudeeinrich- tungen - Grundstücke	100.974,52	--	79.500,00	89.889,69	10.389,69	--	-11.084,83
723140 - Unterhaltung der Grundstücke, Außenanlagen, Gebäude und Gebäudeeinrich- tungen - Betriebsvorrichtungen, die im Gebäude eingebaut sind	582,39	--	1.000,00	749,82	-250,18	--	167,43
723380 - Unterhaltung des Infra- strukturvermögens - Straßen, Wege, Plätze und Verkehrslen- kungsanlagen	6.559,54	--	9.800,00	11.794,45	1.994,45	--	5.234,91
723381 - Unterhaltung des Infra- strukturvermögens -	22.888,18	--	25.000,00	16.680,90	-8.319,10	--	-6.207,28



## Jahresabschluss Dirmstein

	Ergebnis des Haus- haltsvorjah- res	Übertra- gung aus Vorjahr	Ansatz des Haushalts- jahres ein- schl. Nach- träge	Ergebnis des Haus- haltsjahres	Abwei- chung im Haushalts- jahr	Übertra- gung in Folgejahr	Ergebnisverän- derung gegen- über Haushalts- vorjahr
Unterhaltung der Straßen, Geh- wege usw.							
723382 - Unterhaltung des Infra- strukturvermögens - Unterhal- tung der Straßenbeleuchtung	48.012,92	--	40.000,00	20.037,26	-19.962,74	--	-27.975,66
723510 - Fahrzeugunterhaltung - Wartungs- und Instandset- zungskosten	5.221,71	--	5.300,00	9.281,03	3.981,03	--	4.059,32
723520 - Fahrzeugunterhaltung - Betriebs- und Schmierstoffe	4.598,12	--	5.000,00	5.115,90	115,90	--	517,78
723600 - Unterhaltung der Ma- schinen und technischen Anla- gen	2.401,21	--	2.000,00	2.382,23	382,23	--	-18,98
723700 - Unterhaltung der Be- triebs- und Geschäftsausstat- tung	4.179,30	--	9.700,00	5.836,25	-3.863,75	--	1.656,95
723800 - Geringwertige Geräte, Ausstattungs-, Ausrüstungs- und sonstige Gebrauchsgegen- stände	7.489,06	--	19.300,00	8.443,10	-10.856,90	--	954,04
724200 - Essenskosten	14.825,50	--	14.000,00	17.818,14	3.818,14	--	2.992,64
724400 - Laborbedarf, Werkstät- tenbedarf, Lebensmittel, Arznei- mittel, Verbandsstoffe, Sanitäts- verbrauchsmaterial, Baumateri- al, sonstiger Anstaltsbedarf, Saat- und Pflanzgut	1.668,29	--	0,00	--	-0,00	--	-1.668,29
724500 - Verbrauchsmittel an Schulen: Lehr- und Unterrichts- mittel (Landkarten, Filme, Zeich- nungen, physikalische und che- mische Stoffe), Schulbücher, Werkstoffe	2.108,04	--	4.350,00	3.742,67	-607,33	--	1.634,63
724700 - Sonstige Verbrauchs- mittel	652,43	--	1.400,00	807,97	-592,03	--	155,54
724900 - sonstige Auszahlun- gen für Sachleistungen	--	--	100,00	160,43	60,43	--	160,43
725310 - Kostenerstattungen an Sondervermögen - an Eigenbe- triebe	99.933,00	--	99.500,00	--	-99.500,00	--	-99.933,00
725480 - Kostenerstattungen an den öffentlichen Bereich - an sonstige öffentliche Sonderrech- nungen	--	--	--	99.933,00	99.933,00	--	99.933,00



## Jahresabschluss Dirmstein

	Ergebnis des Haus- haltsvorjah- res	Übertra- gung aus Vorjahr	Ansatz des Haushalts- jahres ein- schl. Nach- träge	Ergebnis des Haus- haltsjahres	Abwei- chung im Haushalts- jahr	Übertra- gung in Folgejahr	Ergebnisverän- derung gegen- über Haushalts- vorjahr
729200 - Sonstige Auszahlun- gen für Dienstleistungen	2.181,16	--	2.300,00	2.181,16	-118,84	--	0,00
729250 - Aufwendungen für per- sonelle Dienstleistungen (Arbeit- nehmerüberlassung)	388,35	--	8.400,00	5.122,09	-3.277,91	--	4.733,74
729252 - Aufwendungen für per- sonelle Dienstleistungen (Fremd- reinigung)	21.426,13	--	25.000,00	23.697,83	-1.302,17	--	2.271,70
729300 - sonstige Auszahlun- gen für Sach- und Dienstleistun- gen	2.573,19	--	2.800,00	974,67	-1.825,33	--	-1.598,52
729301 - Jahrmarkt (neues Kon- zept)	27.110,83	--	25.000,00	28.778,27	3.778,27	--	1.667,44
729400 - Weitere Auszahlungen für Sach- und Dienstleistungen	1.365,46	--	4.000,00	5.386,42	1.386,42	--	4.020,96
F11 - nicht besetzt	--	--	--	--	-0,00	--	--
F12 - Zuwendungen, Umlagen und sonstige Transferauszah- lungen	2.301.628,87	--	2.479.360,00	2.482.453,12	3.093,12	--	180.824,25
741590 - Zuweisungen und Zu- schüsse an den privaten Bereich - an den sonstigen privaten Be- reich	90.668,62	--	0,00	3.929,74	3.929,74	--	-86.738,88
741591 - Zuweisungen und Zu- schüsse an kirchliche Einrich- tungen	5.000,00	--	5.000,00	5.000,00	0,00	--	0,00
741900 - Zuweisungen und Zu- schüsse an übrige Bereiche	--	--	51.750,00	52.162,38	412,38	--	52.162,38
743100 - Gewerbesteuerumlage	92.290,25	--	79.320,00	52.917,00	-26.403,00	--	-39.373,25
744110 - Allgemeine Umlagen an das Land - Finanzierungsbe- teiligung Fonds Deutsche Ein- heit	5.190,00	--	0,00	--	-0,00	--	-5.190,00
744210 - Allgemeine Umlagen an Gemeinden und Gemeinde- verbände - Landkreise	1.168.481,00	--	1.244.400,00	1.233.830,00	-10.570,00	--	65.349,00
744230 - Allgemeine Umlagen an Gemeinden und Gemeinde- verbände - Verbandsgemeinden	801.051,00	--	884.790,00	861.416,00	-23.374,00	--	60.365,00
744240 - Sonderumlage für Grundschulen und Schulturnhal- ten	138.948,00	--	214.100,00	273.198,00	59.098,00	--	134.250,00



## Jahresabschluss Dirmstein

	Ergebnis des Haus- haltsvorjah- res	Übertra- gung aus Vorjahr	Ansatz des Haushalts- jahres ein- schl. Nach- träge	Ergebnis des Haus- haltsjahres	Abwei- chung im Haushalts- jahr	Übertra- gung in Folgejahr	Ergebnisverän- derung gegen- über Haushalts- vorjahr
F13 - Auszahlungen der sozialen Sicherung	-	-	-	-	-0,00	-	-
F14 - Sonstige laufende Auszahlungen	64.575,50	-	67.835,00	61.193,68	-6.641,32	-	-3.381,82
761200 - Auszahlungen für Aus- und Fortbildung, Umschulung	-	-	2.500,00	2.114,45	-385,55	-	2.114,45
761300 - Auszahlungen für übernommene Reisekosten für Dienstreisen und Dienstgänge - Allgemein	52,00	-	450,00	46,43	-403,57	-	-5,57
761400 - Auszahlungen für allgemeine Betreuung der Bediensteten	197,37	-	200,00	265,23	65,23	-	67,86
761500 - Auszahlungen für Dienst- und Schutzkleidung, persönliche Ausrüstungsgegenstände	1.348,14	-	1.000,00	1.596,18	596,18	-	248,04
762100 - Mieten, Pachten und Erbbauzinsen	6.329,18	-	3.510,00	5.170,47	-1.660,47	-	-1.158,71
762510 - Sachverständigen-, Gerichts- und ähnliche Auszahlungen - Vergütungen einschließlich Reisekosten an Sachverständige	1.755,87	-	5.000,00	5.931,75	931,75	-	4.175,88
762530 - Sachverständigen-, Gerichts- und ähnliche Auszahlungen - Gerichts-, Anwalts-, Notar-, Gerichtsvollzieherkosten usw.	75,00	-	1.000,00	-	-1.000,00	-	-75,00
762550 - Sachverständigen-, Gerichts- und ähnliche Auszahlungen - Auszahlungen für Flächennutzungsplan und Bebauungspläne	2.228,79	-	4.000,00	-	-4.000,00	-	-2.228,79
762590 - Sachverständigen-, Gerichts- und ähnliche Auszahlungen - Sonstige	11.728,42	-	-	-	-0,00	-	-11.728,42
763110 - Büromaterial allgemein	-	-	300,00	672,45	372,45	-	672,45
763210 - Fachliteratur, Zeitschriften - Bücher	-	-	100,00	-	-100,00	-	-
763310 - Porto und Versandkosten - Porto	119,90	-	150,00	-	-150,00	-	-119,90





## Jahresabschluss Dirmstein

	Ergebnis des Haushaltsvorjahres	Übertragung aus Vorjahr	Ansatz des Haushaltsjahres einschl. Nachträge	Ergebnis des Haushaltsjahres	Abweichung im Haushaltsjahr	Übertragung in Folgejahr	Ergebnisveränderung gegenüber Haushaltsvorjahr
763410 - Telefon, Datenübertragungskosten - Fernmeldegebühren	2.107,03	--	2.750,00	2.314,39	-435,61	--	207,36
763460 - Telefon, Datenübertragungskosten - Rundfunk- und Fernsehgebühren	69,96	--	100,00	69,96	-30,04	--	0,00
763510 - öffentliche Bekanntmachungen - Annoncen	--	--	300,00	--	-300,00	--	--
763600 - Öffentlichkeitsarbeit	1.403,04	--	2.500,00	1.925,04	-574,96	--	522,00
763620 - Öffentlichkeitsarbeit - Neujahrsempfang	563,69	--	500,00	472,00	-28,00	--	-91,69
763630 - Öffentlichkeitsarbeit - Partnerschaften	--	--	1.000,00	--	-1.000,00	--	--
763900 - Sonstige Geschäftsaufwendungen	621,00	--	3.900,00	1.737,71	-2.162,29	--	1.116,71
764110 - Versicherungsbeiträge - Allgemein	10.775,30	--	11.195,00	11.797,66	602,66	--	1.022,36
764120 - Versicherungsbeiträge - Kfz-Versicherungen	796,86	--	850,00	810,50	-39,50	--	13,64
764130 - Versicherungsbeiträge - Haftpflichtversicherungen	8.829,92	--	9.400,00	9.366,37	-33,63	--	536,45
764140 - Versicherungsbeiträge - Unfallversicherungen	6.503,92	--	6.500,00	5.950,96	-549,04	--	-552,96
764200 - Beiträge zu Wirtschaftsverbänden, Berufsvertretungen und Vereinen	2.206,67	--	2.900,00	2.660,84	-239,16	--	454,17
768100 - Grundsteuer	1.634,65	--	1.380,00	1.274,04	-105,96	--	-360,61
768200 - Kraftfahrzeugsteuer	412,00	--	300,00	412,00	112,00	--	0,00
769200 - Verfügungsmittel	591,69	--	750,00	740,98	-9,02	--	149,29
769310 - Repräsentationen - allgemein	1.948,18	--	1.600,00	2.876,11	1.276,11	--	927,93
769320 - Repräsentationen - Jubiläen bei Bürgern, Seniorenveranstaltungen	2.276,92	--	3.700,00	2.988,16	-711,84	--	711,24
<b>F15 - Summe der laufenden Auszahlungen aus Verwaltungstätigkeit</b>	<b>3.505.713,99</b>	<b>--</b>	<b>3.774.995,00</b>	<b>3.687.891,18</b>	<b>-87.103,82</b>	<b>--</b>	<b>182.177,19</b>
<b>F16 - Saldo der laufenden Ein- und Auszahlungen aus Verwaltungstätigkeit</b>	<b>189.153,73</b>	<b>--</b>	<b>-85.965,00</b>	<b>90.137,27</b>	<b>176.102,27</b>	<b>--</b>	<b>-99.016,46</b>
F17 - Zinseinzahlungen und sonstige Finanzeinzahlungen	3.705,26	--	4.210,00	1.069,25	-3.140,75	--	-2.636,01



## Jahresabschluss Dirmstein

	Ergebnis des Haus- haltsvorjah- res	Übertra- gung aus Vorjahr	Ansatz des Haushalts- jahres ein- schl. Nach- träge	Ergebnis des Haus- haltsjahres	Abwei- chung im Haushalts- jahr	Übertra- gung in Folgejahr	Ergebnisverän- derung gegen- über Haushalts- vorjahr
671510 - Zinseinzahlungen vom inländischen Geldmarkt - von Banken	750,03	--	200,00	--	-200,00	--	-750,03
672100 - Zinsen aus Stundun- gen und Verrentungen	109,00	--	500,00	45,00	-455,00	--	-64,00
678110 - Erträge aus Wertpa- piere des Anlagevermögens - Dividende aus Aktien	12,25	--	10,00	12,25	2,25	--	0,00
679200 - Vollverzinsung aus Gewerbsteuer (§ 233a AO)	2.808,98	--	2.000,00	897,00	-1.103,00	--	-1.911,98
679900 - Sonstige	25,00	--	1.500,00	115,00	-1.385,00	--	90,00
F18 - Zinsauszahlungen und sonstige Finanzauszahlungen	62.130,27	--	73.780,00	65.380,24	-8.399,76	--	3.249,97
774311 - an Gemeinden und Gemeindeverbände (Zinserstat- tungen an Gemeinden)	--	--	13.000,00	--	-13.000,00	--	--
775110 - Zinsauszahlungen und sonstige Finanzauszahlungen an inländische Kreditinstitute - an Banken	54.077,65	--	52.875,00	56.196,69	3.321,69	--	2.119,04
775120 - Zinsauszahlungen und sonstige Finanzauszahlungen an inländische Kreditinstitute - an Sparkassen	24,28	--	0,00	1.988,15	1.988,15	--	1.963,87
775140 - Zinsauszahlungen und sonstige Finanzauszahlungen an inländische Kreditinstitute - an Girozentralen / Landesban- ken	6.706,34	--	6.405,00	6.405,40	0,40	--	-300,94
779100 - Zinsauszahlungen und sonstige Finanzauszahlungen aus der Vollverzinsung der Ge- werbsteuer (§ 233a AO)	1.322,00	--	1.500,00	790,00	-710,00	--	-532,00
<b>F19 - Saldo der Zins- und sonstigen Finanzin- und - auszahlungen</b>	<b>-58.425,01</b>	<b>--</b>	<b>-69.570,00</b>	<b>-64.310,99</b>	<b>5.259,01</b>	<b>--</b>	<b>-5.885,98</b>
<b>F20 - Saldo der ordentlichen Ein- und Auszahlungen</b>	<b>130.728,72</b>	<b>--</b>	<b>-155.535,00</b>	<b>25.826,28</b>	<b>181.361,28</b>	<b>--</b>	<b>-104.902,44</b>
<b>F21 - Saldo der außerordentli- chen Ein- und Auszahlungen</b>	<b>--</b>	<b>--</b>	<b>--</b>	<b>--</b>	<b>-0,00</b>	<b>--</b>	<b>--</b>
F21a - Außerordentliche Einzah- lungen	--	--	--	--	-0,00	--	--
F21b - Außerordentliche Aus- zahlungen	--	--	--	--	-0,00	--	--



## Jahresabschluss Dirmstein

	Ergebnis des Haus- haltsvorjah- res	Übertra- gung aus Vorjahr	Ansatz des Haushalts- jahres ein- schl. Nach- träge	Ergebnis des Haus- haltsjahres	Abwei- chung im Haushalts- jahr	Übertra- gung in Folgejahr	Ergebnisverän- derung gegen- über Haushalts- vorjahr
<b>F22 - Saldo der Ein- und Auszahlungen aus internen Leistungsbeziehungen</b>	<b>0,00</b>	--	<b>0,00</b>	<b>0,00</b>	<b>0,00</b>	--	<b>0,00</b>
F22a - Einzahlungen aus internen Leistungsbeziehungen	27.471,07	--	22.790,00	26.976,17	4.186,17	--	-494,90
698200 - Einzahlung aus internen Leistungsbeziehungen	27.471,07	--	22.790,00	26.976,17	4.186,17	--	-494,90
F22b - Auszahlungen aus internen Leistungsbeziehungen	27.471,07	--	22.790,00	26.976,17	4.186,17	--	-494,90
798200 - Auszahlung aus internen Leistungsbeziehungen	27.471,07	--	22.790,00	26.976,17	4.186,17	--	-494,90
<b>F23 - Saldo der ordentlichen und außerordentlichen Ein- und Auszahlungen</b>	<b>130.728,72</b>	--	<b>-155.535,00</b>	<b>25.826,28</b>	<b>181.361,28</b>	--	<b>-104.902,44</b>
F24 - Einzahlungen aus Investitionszuwendungen	72.420,40	--	152.500,00	172.875,00	20.375,00	--	100.454,60
681420 - Investitionszuwendungen von dem Land	--	--	130.600,00	101.675,00	-28.925,00	--	101.675,00
681430 - Investitionszuwendungen - vom öffentlichen Bereich - von Gemeinden und Gemeindeverbänden	69.000,00	--	--	69.150,00	69.150,00	--	150,00
681760 - Anzahlungen auf Sonderposten zum Anlagevermögen vom öffentlichen Bereich	--	--	--	1.500,00	1.500,00	--	1.500,00
681770 - Anzahlungen auf Sonderposten zum Anlagevermögen - vom privaten Bereich	3.420,40	--	21.900,00	550,00	-21.350,00	--	-2.870,40
F25 - Einzahlungen aus Beiträgen und ähnlichen Entgelten, sonstige Sonderposten	26.892,21	--	29.000,00	41.654,66	12.654,66	--	14.762,45
682510 - Beiträge und ähnliche Entgelte vom privaten Bereich	--	--	--	0,00	0,00	--	0,00
682700 - Grabnutzungsentgelte	26.892,21	--	29.000,00	34.502,14	5.502,14	--	7.609,93
682750 - Anzahlungen für Beiträge - vom privaten Bereich	--	--	0,00	7.152,52	7.152,52	--	7.152,52
F26 - Sonstige Investitionseinzahlungen	--	--	0,00	728,30	728,30	--	728,30
688630 - Einzahlungen für Betriebsstoffe	--	--	--	728,30	728,30	--	728,30
<b>F27 - Summe der Einzahlungen aus Investitionstätigkeit</b>	<b>99.312,61</b>	--	<b>181.500,00</b>	<b>215.257,96</b>	<b>33.757,96</b>	--	<b>115.945,35</b>



## Jahresabschluss Dirmstein

	Ergebnis des Haus- haltsvorjah- res	Übertra- gung aus Vorjahr	Ansatz des Haushalts- jahres ein- schl. Nach- träge	Ergebnis des Haus- haltsjahres	Abwei- chung im Haushalts- jahr	Übertra- gung in Folgejahr	Ergebnisverän- derung gegen- über Haushalts- vorjahr
F28 - Auszahlungen für immaterielle Vermögensgegenstände	-	-	-	-	-0,00	-	-
F29 - Auszahlungen für Sachanlagen	553.255,00	-	672.900,00	228.655,10	-444.244,90	-	-324.599,90
785100 - Auszahlungen für unbebaute Grundstücke und grundstücksgleiche Rechte	-	-	10.000,00	1.787,38	-8.212,62	-	1.787,38
785330 - Auszahlung für Infrastrukturvermögen, einschließlich Grundstücke und grundstücksgleiche Rechte, Auszahlungen für Baumaßnahmen.	12.944,12	-	100.000,00	-1.915,53	-101.915,53	-	-14.859,65
785600 - Auszahlungen für Fahrzeuge, Maschinen und technische Anlagen	-	-	12.000,00	0,00	-12.000,00	-	0,00
785710 - Auszahlungen für bewegliche Sachen des Anlagevermögens oberhalb der Wertgrenze i.H.v. 410,00 €	2.002,31	-	1.000,00	3.987,57	2.987,57	-	1.985,26
785720 - Auszahlungen für bewegliche Sachen des Anlagevermögens unterhalb der Wertgrenze i.H.v. 410,00 €	434,35	-	-	1.842,68	1.842,68	-	1.408,33
785900 - Auszahlungen für Anlagen im Bau und für geleistete Anzahlungen	-	-	36.900,00	2.941,46	-33.958,54	-	2.941,46
785930 - Auszahlungen für Anlagen im Bau und für geleistete Anzahlungen, Auszahlungen für Baumaßnahmen	537.874,22	-	513.000,00	220.011,54	-292.988,46	-	-317.862,68
F30 - Auszahlungen für Finanzanlagen	-	-	-	-	-0,00	-	-
F31 - Sonstige Investitionsauszahlungen	-	-	-	1.456,58	1.456,58	-	1.456,58
788330 - Auszahlungen für Waren	-	-	-	1.456,58	1.456,58	-	1.456,58
<b>F32 - Summe der Auszahlungen aus Investitionstätigkeit</b>	<b>553.255,00</b>	<b>-</b>	<b>672.900,00</b>	<b>230.111,68</b>	<b>-442.788,32</b>	<b>-</b>	<b>-323.143,32</b>
<b>F33 - Saldo der Ein- und Auszahlungen aus Investitionstätigkeit</b>	<b>-453.942,39</b>	<b>-</b>	<b>-491.400,00</b>	<b>-14.853,72</b>	<b>476.546,28</b>	<b>-</b>	<b>439.088,67</b>
<b>F34 - Finanzmittelüberschuss / Finanzmittelfehlbetrag</b>	<b>-323.213,67</b>	<b>-</b>	<b>-646.935,00</b>	<b>10.972,56</b>	<b>657.907,56</b>	<b>-</b>	<b>334.186,23</b>



## Jahresabschluss Dirmstein

	Ergebnis des Haus- haltsvorjah- res	Übertra- gung aus Vorjahr	Ansatz des Haushalts- jahres ein- schl. Nach- träge	Ergebnis des Haus- haltsjahres	Abwei- chung im Haushalts- jahr	Übertra- gung in Folgejahr	Ergebnisverän- derung gegen- über Haushalts- vorjahr
F35 - Aufnahme von Investiti- onskrediten	--	--	491.400,00	0,00	-491.400,00	471.200,00	0,00
692531 - Kredite für Investitio- nen vom inländischen Geld- markt - €-Währung (fester Zins) - Laufzeit 5 Jahre und mehr	--	--	491.400,00	0,00	-491.400,00	471.200,00	0,00
692621 - Kredite für Investitio- nen sonstiger inländischer Be- reich - €-Währung (fester Zins) - Laufzeit über 1 bis 5 Jahre	--	--	0,00	--	-0,00	--	--
F36 - Tilgung von Investitions- krediten	79.548,18	--	83.975,00	88.704,74	4.729,74	--	9.156,56
792510 - Tilgung von Krediten für Investitionen vom inländi- schen Geldmarkt - Kredite in €- Währung (fester Zins)	79.548,18	--	83.975,00	88.704,74	4.729,74	--	9.156,56
<b>F37 - Saldo der Ein- und Aus- zahlungen aus Investitions- krediten</b>	<b>-79.548,18</b>	<b>--</b>	<b>407.425,00</b>	<b>-88.704,74</b>	<b>-496.129,74</b>	<b>471.200,00</b>	<b>-9.156,56</b>
F38a - Einzahlungen Forderun- gen Einheitskasse	402.758,26	--	--	--	-0,00	--	-402.758,26
696440 - für den öffentlichen Bereich - für Gemeinden und Gemeindeverbände	402.758,26	--	--	--	-0,00	--	-402.758,26
F38b - Auszahlungen Forderun- gen Einheitskasse	--	--	--	--	-0,00	--	--
F38c - Einzahlungen aus durch- laufenden Geldern	3.157,59	--	--	2.280,59	2.280,59	--	-877,00
697100 - Einzahlungen durch- laufende Gelder	3.157,59	--	--	2.280,59	2.280,59	--	-877,00
F38d - Auszahlungen aus durch- laufenden Geldern	3.154,00	--	--	2.280,59	2.280,59	--	-873,41
797100 - Auszahlung durchlau- fende Gelder	3.154,00	--	--	2.280,59	2.280,59	--	-873,41
F38 - Veränderung der Forde- rungen gegenüber der Ver- bandsgemeinde im Rahmen der Einheitskasse	402.761,85	--	--	0,00	0,00	--	-402.761,85
F39a - Einzahlungen Verbind- lichkeiten Einheitskasse	--	--	239.510,00	77.732,18	-161.777,82	--	77.732,18
694440 - Aufnahme von Kredi- ten zur Liquiditätssicherung bei der Verbandsgemeinde (Auf- nahme von Verbindlichkeiten)	--	--	239.510,00	77.732,18	-161.777,82	--	77.732,18



## Jahresabschluss Dirmstein

	Ergebnis des Haus- haltsvorjah- res	Übertra- gung aus Vorjahr	Ansatz des Haushalts- jahres ein- schl. Nach- träge	Ergebnis des Haus- haltsjahres	Abwei- chung im Haushalts- jahr	Übertra- gung in Folgejahr	Ergebnisverän- derung gegen- über Haushalts- vorjahr
F39b - Auszahlungen Verbindlichkeiten Einheitskasse	--	--	--	--	-0,00	--	--
<b>F39 - Veränderung der Verbindlichkeiten gegenüber der Verbandsgemeinde im Rahmen der Einheitskasse</b>	--	--	239.510,00	77.732,18	-161.777,82	--	77.732,18
<b>F40 - Saldo der Ein- und Auszahlungen aus Finanzierungstätigkeit</b>	323.213,67	--	646.935,00	-10.972,56	-657.907,56	471.200,00	-334.186,23
F41a - Einzahlungen durchlaufende Gelder	--	--	--	--	-0,00	--	--
F41b - Auszahlungen durchlaufende Gelder	--	--	--	--	-0,00	--	--
<b>F41 - Saldo der durchlaufenden Gelder</b>	--	--	--	--	-0,00	--	--
<b>F42 - Verwendung Finanzmittelüberschuss / Deckung Finanzmittelfehlbetrag</b>	323.213,67	--	646.935,00	-10.972,56	-657.907,56	471.200,00	-334.186,23
F43 - Veränderung der liquiden Mittel (einschl. durchlaufende Gelder)	-402.761,85	--	--	0,00	0,00	--	402.761,85
<b>F44 - nachrichtlich: Ausgleich Finanzhaushalt (F23 - F36)</b>	51.180,54	--	-239.510,00	-62.878,46	176.631,54	--	-114.059,00



### 3 Teilrechnungen (Muster 17 zu § 46 GemHVO)

#### Teilhaushalt 1 – Allgemeiner Haushalt

- 111001 - Verwaltungssteuerung
- 111301 - Öffentlichkeitsarbeit, Veranstaltungen, Ehrungen, Jubiläen
- 111401 - Gremien
- 114201 - Liegenschaften
- 114301 - Bauhof
- 114501 - Sonstige zentrale Dienste
- 114601 - Versicherungen
- 121201 - Wahlen
- 116201 - Kasse
- 262201 - Förderung der Musikpflege
- 272001 - Büchereien
- 281101 - Förderung von Einrichtungen, Seniorenveranstaltungen
- 281201 - Kulturförderung
- 281301 - Partnerschaft
- 362001 - Jugendarbeit
- 365201 - Kindertagesstätte „Himmelszelt“
- 365202 - Katholische Kindertagesstätte St. Laurentius
- 366001 - Kinderspielplätze
- 366002 - Jugendraum
- 421001 - Förderung des Sports
- 511001 - Räumliche Planungs- und Entwicklungsmaßnahmen
- 511301 - Dorferneuerung, Städtebauförderung
- 523001 - Denkmalschutz und -pflege
- 537101 - Kommunale Abfallwirtschaft
- 541001 - Gemeindestraßen
- 541501 - Konzessionsabgaben
- 547001 - ÖPNV
- 551001 - Öffentliches Grün, Landschaftsbau
- 552011 - Außengebietsentwässerung
- 552102 - Hochwasserschutz
- 553001 - Friedhof- und Bestattungswesen
- 554001 - Naturschutz und Landschaftspflege (Öko-Konto)
- 555701 - Weinbergshut
- 555901 - Feldwege, Landwirtschaftswege, Wirtschaftswege
- 571101 - Kommunale Wirtschaftsförderung
- 571102 - Breitbandversorgung
- 573111 - Wochenmärkte, Jahrmärkte, Kerwen und Weihnachtsmärkte
- 573113 - Bayerisches Bierfest
- 573121 - Festhalle am Kellergarten
- 573122 - Haus der Vereine (Altes Rathaus)
- 573181 - Glocken, Turmuhren, Kirchtürme
- 573191 - Sonstige kommunale Einrichtungen
- 575001 - Tourismusförderung

#### Teilhaushalt 2 – Zentrale Finanzwirtschaft

- 611001 - Steuern, allgemeine Zuweisungen und Umlagen, Steuerbeteiligungen
- 611320 - Sonstige allgemeine Zuweisung (KEF)
- 612101 - Zinseinnahmen und ähnliche Erträge, Stundungs- und Verrentungszinsen, Vollverzinsung Gewerbesteuer
- 612201 - Zinsen Darlehen, Kassenkredite
- 612501 - Ein- und Auszahlungen für Kredite (Tilgungen und Umschuldungen)
- 626001 - Beteiligung, Anteile, Wertpapier des Anlagevermögens



### 3.1 Teilhaushalt 1 - Allgemeiner Haushalt

#### Teilergebnisrechnung

	Ergebnis des Haus- haltsvorjah- res	Übertra- gung aus Vorjahr	Ansatz des Haushaltsjah- res einschl. Nachträge	Ergebnis des Haus- haltsjahres	Abwei- chung im Haus- haltsjahr	Übertragung in Folgejahr	Ergebnisver- änderung ge- genüber Haushaltsvor- jahr
E1 - Steuern und ähnliche Abgaben	-	-	-	-	-0,00	-	-
E2 - Zuwendungen, allgemeine Umlagen und sonstige Transfererträge	505.602,20	-	513.810,00	493.839,74	-19.970,26	-	-11.762,46
E3 - Erträge der sozialen Sicherung	-	-	-	-	-0,00	-	-
E4 - Öffentlich-rechtliche Leistungsentgelte	398.385,76	-	400.785,00	402.811,96	2.026,96	-	4.426,20
E5 - Privatrechtliche Leistungsentgelte	102.042,85	-	106.750,00	98.908,58	-7.841,42	-	-3.134,27
E6 - Kostenerstattungen und -umlagen	100.283,16	-	33.550,00	89.661,74	56.111,74	-	-10.621,42
E7 - Sonstige laufende Erträge	108.572,49	-	100.050,00	184.555,51	84.505,51	-	75.983,02
<b>E8 - Summe der laufenden Erträge aus Verwaltungstätigkeit</b>	<b>1.214.886,46</b>	<b>-</b>	<b>1.154.945,00</b>	<b>1.269.777,53</b>	<b>114.832,53</b>	<b>-</b>	<b>54.891,07</b>
E9 - Personal- und Versorgungsaufwendungen	694.904,91	-	733.700,00	746.285,11	12.585,11	-	51.380,20
E10 - Aufwendungen für Sach- und Dienstleistungen	514.930,38	-	505.300,00	482.109,23	-23.190,77	-	-32.821,15
E11 - Abschreibungen	600.698,20	-	597.545,00	627.371,04	29.826,04	-	26.672,84
E12 - Zuwendungen, Umlagen und sonstige Transferaufwendungen	56.884,74	-	56.750,00	61.562,38	4.812,38	-	4.677,64
E13 - Aufwendungen der sozialen Sicherung	-	-	-	-	-0,00	-	-
E14 - Sonstige laufende Aufwendungen	82.174,91	-	71.775,00	59.380,16	-12.394,84	-	-22.794,75
<b>E15 - Summe der laufenden Aufwendungen aus Verwaltungstätigkeit</b>	<b>1.949.593,14</b>	<b>-</b>	<b>1.965.070,00</b>	<b>1.976.707,92</b>	<b>11.637,92</b>	<b>-</b>	<b>27.114,78</b>
<b>E16 - Laufendes Ergebnis aus Verwaltungstätigkeit</b>	<b>-734.706,68</b>	<b>-</b>	<b>-810.125,00</b>	<b>-706.930,39</b>	<b>103.194,61</b>	<b>-</b>	<b>27.776,29</b>
E17 - Zinserträge und sonstige Finanzerträge	353,95	-	200,00	-	-200,00	-	-353,95
E18 - Zinsaufwendungen und sonstige Finanzaufwendungen	-	-	-	-	-0,00	-	-





## Jahresabschluss Dirmstein

	Ergebnis des Haus- haltsvorjah- res	Übertra- gung aus Vorjahr	Ansatz des Haushaltsjah- res einschl. Nachträge	Ergebnis des Haus- haltsjahres	Abwei- chung im Haus- haltsjahr	Übertragung in Folgejahr	Ergebnisver- änderung ge- genüber Haushaltsvor- jahr
<b>E19 - Saldo der Zins- und sonstigen Finanzerträge und -aufwendungen</b>	<b>353,95</b>	--	<b>200,00</b>	--	<b>-200,00</b>	--	<b>-353,95</b>
E20 - Ordentliches Ergebnis	-734.352,73	--	-809.925,00	-706.930,39	102.994,61	--	27.422,34
E21 - Außerordentliches Er- gebnis	--	--	--	--	-0,00	--	--
<b>E22 - Saldo aus internen Leistungsbeziehungen</b>	<b>0,00</b>	--	<b>0,00</b>	<b>0,00</b>	<b>0,00</b>	--	<b>0,00</b>
<b>E23 - Jahresergebnis (Jahre- überschuss / Jahresfehlbe- trag) des Teilhaushalts</b>	<b>-734.352,73</b>	--	<b>-809.925,00</b>	<b>-706.930,39</b>	<b>102.994,61</b>	--	<b>27.422,34</b>



## Jahresabschluss Dirmstein

### Teilfinanzrechnung

	Ergebnis des Haushaltsvorjahres	Übertragung aus Vorjahr	Ansatz des Haushaltsjahres einschl. Nachträge	Ergebnis des Haushaltsjahres	Abweichung im Haushaltsjahr	Übertragung in Folgejahr	Ergebnisveränderung gegenüber Haushaltsvorjahr
<b>F16 - Saldo der laufenden Ein- und Auszahlungen aus Verwaltungstätigkeit</b>	-606.088,69	--	-699.435,00	-589.000,74	110.434,26	--	17.087,95
<b>F19 - Saldo der Zins- und sonstigen Finanzein- und -auszahlungen</b>	750,03	--	200,00	--	-200,00	--	-750,03
<b>F20 - Saldo der ordentlichen Ein- und Auszahlungen</b>	-605.338,66	--	-699.235,00	-589.000,74	110.234,26	--	16.337,92
<b>F21 - Saldo der außerordentlichen Ein- und Auszahlungen</b>	--	--	--	--	-0,00	--	--
<b>F22 - Saldo der Ein- und Auszahlungen aus internen Leistungsbeziehungen</b>	0,00	--	0,00	0,00	0,00	--	0,00
<b>F23 - Saldo der ordentlichen und außerordentlichen Ein- und Auszahlungen</b>	-605.338,66	--	-699.235,00	-589.000,74	110.234,26	--	16.337,92
F24 - Einzahlungen aus Investitionszuwendungen	72.420,40	--	152.500,00	172.875,00	20.375,00	--	100.454,60
F25 - Einzahlungen aus Beiträgen und ähnlichen Entgelten, sonstige Sonderposten	26.892,21	--	29.000,00	41.654,66	12.654,66	--	14.762,45
F26 - Sonstige Investitionseinzahlungen	--	--	0,00	728,30	728,30	--	728,30
<b>F27 - Summe der Einzahlungen aus Investitionstätigkeit</b>	<b>99.312,61</b>	--	<b>181.500,00</b>	<b>215.257,96</b>	<b>33.757,96</b>	--	<b>115.945,35</b>
F28 - Auszahlungen für immaterielle Vermögensgegenstände	--	--	--	--	-0,00	--	--
F29 - Auszahlungen für Sachanlagen	553.255,00	--	672.900,00	228.655,10	444.244,90	--	-324.599,90
F30 - Auszahlungen für Finanzanlagen	--	--	--	--	-0,00	--	--
F31 - Sonstige Investitionsauszahlungen	--	--	--	1.456,58	1.456,58	--	1.456,58
<b>F32 - Summe der Auszahlungen aus Investitionstätigkeit</b>	<b>553.255,00</b>	--	<b>672.900,00</b>	<b>230.111,68</b>	<b>442.788,32</b>	--	<b>-323.143,32</b>
<b>F33 - Saldo der Ein- und Auszahlungen aus Investitionstätigkeit</b>	<b>-453.942,39</b>	--	<b>-491.400,00</b>	<b>-14.853,72</b>	<b>476.546,28</b>	--	<b>439.088,67</b>
<b>F34 - Finanzmittelüberschuss / Finanzmittelfehlbetrag des Teilhaushalts</b>	<b>-1.059.281,05</b>	--	<b>-1.190.635,00</b>	<b>-603.854,46</b>	<b>586.780,54</b>	--	<b>455.426,59</b>



## Jahresabschluss Dirmstein

### 3.2 Teilhaushalt 2 - Zentrale Finanzwirtschaft

#### Teilergebnisrechnung

	Ergebnis des Haushaltsvor- jahres	Übertra- gung aus Vorjahr	Ansatz des Haushaltsjahres einschl. Nach- träge	Ergebnis des Haus- haltsjahres	Abweichung im Haus- haltsjahr	Übertra- gung in Folge- jahr	Ergebnisver- änderung ge- genüber Haushaltsvor- jahr
E1 - Steuern und ähnliche Abgaben	2.969.412,94	–	3.010.980,00	3.125.591,27	114.611,27	–	156.178,33
E2 - Zuwendungen, allgemeine Umlagen und sonstige Transfererträge	25.104,00	–	25.100,00	25.104,00	4,00	–	0,00
E3 - Erträge der sozialen Sicherung	–	–	–	–	-0,00	–	–
E4 - Öffentlich-rechtliche Leistungsentgelte	–	–	–	–	-0,00	–	–
E5 - Privatrechtliche Leistungsentgelte	–	–	–	–	-0,00	–	–
E6 - Kostenerstattungen und -umlagen	–	–	–	–	-0,00	–	–
E7 - Sonstige laufende Erträge	528,93	–	–	76.442,59	76.442,59	–	75.913,66
<b>E8 - Summe der laufenden Erträge aus Verwaltungstätigkeit</b>	<b>2.995.045,87</b>	<b>–</b>	<b>3.036.080,00</b>	<b>3.227.137,86</b>	<b>191.057,86</b>	<b>–</b>	<b>232.091,99</b>
E9 - Personal- und Versorgungsaufwendungen	–	–	–	–	-0,00	–	–
E10 - Aufwendungen für Sach- und Dienstleistungen	–	–	–	–	-0,00	–	–
E11 - Abschreibungen	–	–	–	–	-0,00	–	–
E12 - Zuwendungen, Umlagen und sonstige Transferaufwendungen	2.262.409,02	–	2.422.610,00	2.385.030,32	-37.579,68	–	122.621,30
E13 - Aufwendungen der sozialen Sicherung	–	–	–	–	-0,00	–	–
E14 - Sonstige laufende Aufwendungen	1.711,90	–	–	5.695,80	5.695,80	–	3.983,90
<b>E15 - Summe der laufenden Aufwendungen aus Verwaltungstätigkeit</b>	<b>2.264.120,92</b>	<b>–</b>	<b>2.422.610,00</b>	<b>2.390.726,12</b>	<b>-31.883,88</b>	<b>–</b>	<b>126.605,20</b>
<b>E16 - Laufendes Ergebnis aus Verwaltungstätigkeit</b>	<b>730.924,95</b>	<b>–</b>	<b>613.470,00</b>	<b>836.411,74</b>	<b>222.941,74</b>	<b>–</b>	<b>105.486,79</b>
E17 - Zinserträge und sonstige Finanzerträge	2.734,25	–	4.010,00	1.012,00	-2.998,00	–	-1.722,25



## Jahresabschluss Dirmstein

	Ergebnis des Haushaltsvorjahres	Übertragung aus Vorjahr	Ansatz des Haushaltsjahres einschl. Nachträge	Ergebnis des Haushaltsjahres	Abweichung im Haushaltsjahr	Übertragung in Folgejahr	Ergebnisveränderung gegenüber Haushaltsvorjahr
E18 - Zinsaufwendungen und sonstige Finanzaufwendungen	68.265,88	--	73.780,00	59.220,35	-14.559,65	--	-9.045,53
<b>E19 - Saldo der Zins- und sonstigen Finanzerträge und -aufwendungen</b>	<b>-65.531,63</b>	--	<b>-69.770,00</b>	<b>-58.208,35</b>	<b>11.561,65</b>	--	<b>7.323,28</b>
E20 - Ordentliches Ergebnis	665.393,32	--	543.700,00	778.203,39	234.503,39	--	112.810,07
E21 - Außerordentliches Ergebnis	--	--	--	--	-0,00	--	--
<b>E22 - Saldo aus internen Leistungsbeziehungen</b>	<b>--</b>	--	--	--	<b>-0,00</b>	--	--
<b>E23 - Jahresergebnis (Jahresüberschuss / Jahresfehlbetrag) des Teilhaushalts</b>	<b>595.277,32</b>	--	<b>543.700,00</b>	<b>778.203,39</b>	<b>234.503,39</b>	--	<b>182.926,07</b>



## Jahresabschluss Dirmstein

### Teilfinanzrechnung

	Ergebnis des Haushaltsvorjahres	Übertragung aus Vorjahr	Ansatz des Haushaltsjahres einschl. Nachträge	Ergebnis des Haushaltsjahres	Abweichung im Haushaltsjahr	Übertragung in Folgejahr	Ergebnisveränderung gegenüber Haushaltsvorjahr
<b>F16 - Saldo der laufenden Ein- und Auszahlungen aus Verwaltungstätigkeit</b>	795.242,42	--	613.470,00	679.138,01	65.668,01	--	-116.104,41
<b>F19 - Saldo der Zins- und sonstigen Finanzein- und -auszahlungen</b>	-59.175,04	--	-69.770,00	-64.310,99	5.459,01	--	-5.135,95
<b>F20 - Saldo der ordentlichen Ein- und Auszahlungen</b>	736.067,38	--	543.700,00	614.827,02	71.127,02	--	-121.240,36
<b>F21 - Saldo der außerordentlichen Ein- und Auszahlungen</b>	--	--	--	--	-0,00	--	--
<b>F22 - Saldo der Ein- und Auszahlungen aus internen Leistungsbeziehungen</b>	--	--	--	--	-0,00	--	--
<b>F23 - Saldo der ordentlichen und außerordentlichen Ein- und Auszahlungen</b>	736.067,38	--	543.700,00	614.827,02	71.127,02	--	-121.240,36
F24 - Einzahlungen aus Investitionszuwendungen	--	--	--	--	-0,00	--	--
F25 - Einzahlungen aus Beiträgen und ähnlichen Entgelten, sonstige Sonderposten	--	--	--	--	-0,00	--	--
F26 - Sonstige Investitionseinzahlungen	--	--	--	--	-0,00	--	--
<b>F27 - Summe der Einzahlungen aus Investitionstätigkeit</b>	--	--	--	--	-0,00	--	--
F28 - Auszahlungen für immaterielle Vermögensgegenstände	--	--	--	--	-0,00	--	--
F29 - Auszahlungen für Sachanlagen	--	--	--	--	-0,00	--	--
F30 - Auszahlungen für Finanzanlagen	--	--	--	--	-0,00	--	--
F31 - Sonstige Investitionsauszahlungen	--	--	--	--	-0,00	--	--
<b>F32 - Summe der Auszahlungen aus Investitionstätigkeit</b>	--	--	--	--	-0,00	--	--
<b>F33 - Saldo der Ein- und Auszahlungen aus Investitionstätigkeit</b>	--	--	--	--	-0,00	--	--
<b>F34 - Finanzmittelüberschuss / Finanzmittelfehlbetrag des Teilhaushalts</b>	736.067,38	--	543.700,00	614.827,02	71.127,02	--	-121.240,36



## Jahresabschluss Dirmstein

### 4 Bilanz zum 31.12.2019

#### 4.1 Bilanz ohne Konten zum 31.12.2019

	Ergebnis 2018	Ergebnis 2019
<b>A1 - Anlagevermögen</b>	<b>24.620.115,48</b>	<b>24.859.888,48</b>
<b>A1.1 - Immaterielle Vermögensgegenstände</b>	<b>574.746,47</b>	<b>567.791,87</b>
A1.1.1 - Gewerbliche Schutzrechte und ähnliche Rechte und Werte sowie Lizenzen an solchen Rechten und Werten	—	—
A1.1.2 - Geleistete Zuwendungen	30.317,62	28.890,62
A1.1.3 - Gezahlte Investitionszuschüsse	544.428,85	538.901,25
A1.1.4 - Geschäfts- oder Firmenwert	—	—
A1.1.5 - Anzahlungen auf immaterielle Vermögensgegenstände	—	—
<b>A1.2 - Sachanlagen</b>	<b>24.038.619,01</b>	<b>24.285.346,61</b>
A1.2.1 - Wald, Forsten	—	—
A1.2.2 - Sonstige unbebaute Grundstücke und grundstücksgleiche Rechte	2.688.416,71	2.663.036,94
A1.2.3 - Bebaute Grundstücke und grundstücksgleiche Rechte	5.322.099,12	5.235.690,28
A1.2.4 - Infrastrukturvermögen	14.734.484,34	15.119.886,99
A1.2.5 - Bauten auf fremdem Grund und Boden	353.941,98	1.009.027,83
A1.2.6 - Kunstgegenstände, Denkmäler	1,00	1,00
A1.2.7 - Maschinen, technische Anlagen, Fahrzeuge	99.685,90	87.496,76
A1.2.8 - Betriebs- und Geschäftsausstattung	111.332,06	122.276,96
A1.2.9 - Pflanzen und Tiere	—	—
A1.2.10 - Geleistete Anzahlungen, Anlagen im Bau	728.657,90	47.929,85
<b>A1.3 - Finanzanlagen</b>	<b>6.750,00</b>	<b>6.750,00</b>
A1.3.1 - Anteile an verbundenen Unternehmen	—	—
A1.3.2 - Ausleihungen an verbundene Unternehmen	—	—
A1.3.3 - Beteiligungen	—	—
A1.3.4 - Ausleihungen an Unternehmen, mit denen ein Beteiligungsverhältnis besteht	—	—
A1.3.5 - Sondervermögen, Zweckverbände, Anstalten des öffentlichen Rechts, rechtsfähige kommunale Stiftungen	—	—
A1.3.6 - Ausleihungen an Sondervermögen, Zweckverbände, Anstalten des öffentlichen Rechts, rechtsfähige kommunale Stiftungen	—	—
A1.3.7 - Sonstige Wertpapiere des Anlagevermögens	—	—
A1.3.8 - Sonstige Ausleihungen	6.750,00	6.750,00
<b>A2 - Umlaufvermögen</b>	<b>469.813,39</b>	<b>443.467,65</b>
<b>A2.1 - Vorräte</b>	<b>—</b>	<b>728,28</b>
A2.1.1 - Roh-, Hilfs- und Betriebsstoffe	—	—
A2.1.2 - Unfertige Erzeugnisse, unfertige Leistungen	—	—
A2.1.3 - Fertige Erzeugnisse, fertige Leistungen und Waren	—	728,28
A2.1.4 - Geleistete Anzahlungen auf Vorräte	—	—
<b>A2.2 - Forderungen und sonstige Vermögensgegenstände</b>	<b>469.813,39</b>	<b>442.739,37</b>



## Jahresabschluss Dirmstein

	Ergebnis 2018	Ergebnis 2019
A2.2.1 - Öffentlich-rechtliche Forderungen, Forderungen aus Transferleistungen	431.953,14	404.036,18
A2.2.2 - Privatrechtliche Forderungen aus Lieferungen und Leistungen	36.160,24	20.453,58
A2.2.3 - Forderungen gegen verbundene Unternehmen	--	--
A2.2.4 - Forderungen gegen Unternehmen, mit denen ein Beteiligungsverhältnis besteht	--	--
A2.2.5 - Forderungen gegen Sondervermögen, Zweckverbände, Anstalten des öffentlichen Rechts, rechtsfähige kommunale Stiftungen	207,03	745,64
A2.2.6 - Forderungen gegen den sonstigen öffentlichen Bereich	1.092,98	17.103,97
A2.2.7 - Sonstige Vermögensgegenstände	400,00	400,00
A2.3 - Wertpapiere des Umlaufvermögens	--	--
A2.3.1 - Anteile an verbundenen Unternehmen	--	--
A2.3.2 - Sonstige Wertpapiere des Umlaufvermögens	--	--
A2.4 - Kassenbestand, Bundesbankguthaben, Guthaben bei der Europäischen Zentralbank, Guthaben bei Kreditinstituten und Schecks	--	--
<b>A3 - Ausgleichsposten für latente Steuern</b>	--	--
<b>A4 - Rechnungsabgrenzungsposten</b>	<b>4.967,46</b>	<b>5.474,99</b>
A4.1 - Disagio	--	--
A4.2 - Sonstige Rechnungsabgrenzungsposten	4.967,46	5.474,99
<b>A5 - Nicht durch Eigenkapital gedeckter Fehlbetrag</b>	--	--
<b>Summe Aktiva</b>	<b>25.094.896,33</b>	<b>25.308.831,12</b>
<b>P1 - Eigenkapital</b>	<b>8.733.037,87</b>	<b>8.804.310,87</b>
<b>P1.1 - Kapitalrücklage</b>	<b>8.872.113,28</b>	<b>8.733.037,87</b>
<b>P1.2 - Sonstige Rücklagen</b>	--	--
P1.3 - Jahresüberschuss / Jahresfehlbetrag	-139.075,41	71.273,00
P1.4 - Nicht durch Eigenkapital gedeckter Fehlbetrag	--	--
<b>P2 - Sonderposten</b>	<b>12.148.461,92</b>	<b>12.487.230,73</b>
P2.1 - Sonderposten für Belastungen aus dem kommunalen Finanzausgleich	76.316,00	0,00
P2.2 - Sonderposten zum Anlagevermögen	11.644.964,33	12.054.676,11
P2.2.1 - Sonderposten aus Zuwendungen	4.261.988,28	5.441.886,28
P2.2.2 - Sonderposten aus Beiträgen und ähnlichen Entgelten	6.926.303,73	6.576.178,17
P2.2.3 - Sonderposten aus Anzahlungen für Anlagevermögen	456.672,32	36.611,66
P2.3 - Sonderposten für den Gebührenaussgleich	150.126,33	142.752,43
P2.4 - Sonderposten mit Rücklageanteil	--	--
P2.5 - Sonderposten aus Grabnutzungsentgelten	277.055,26	289.802,19
P2.6 - Sonderposten aus Anzahlungen für Grabnutzungsentgelte	--	--
P2.7 - Sonstige Sonderposten	--	--
<b>P3 - Rückstellungen</b>	<b>436.455,28</b>	<b>414.351,88</b>
P3.1 - Rückstellungen für Pensionen und ähnliche Verpflichtungen	386.874,00	364.342,00
P3.2 - Steuerrückstellungen	--	--
P3.3 - Rückstellungen für latente Steuern	--	--
P3.4 - Sonstige Rückstellungen	49.581,28	50.009,88



## Jahresabschluss Dirmstein

---

	Ergebnis 2018	Ergebnis 2019
<b>P4 - Verbindlichkeiten</b>	<b>3.776.068,30</b>	<b>3.602.014,73</b>
P4.1 - Anleihen	–	–
P4.2 - Verbindlichkeiten aus Kreditaufnahmen	2.130.420,95	2.046.448,98
P4.2.1 - Verbindlichkeiten aus Kreditaufnahmen für Investitionen	2.130.420,95	2.046.448,98
P4.2.2 - Verbindlichkeiten aus Kreditaufnahmen zur Liquiditätssicherung	–	–
P4.3 - Verbindlichkeiten aus Vorgängen, die Kreditaufnahmen wirtschaftlich gleichkommen	–	–
P4.4 - Erhaltene Anzahlungen auf Bestellungen	–	–
P4.5 - Verbindlichkeiten aus Lieferungen und Leistungen	228.443,18	75.764,99
P4.6 - Verbindlichkeiten aus Transferleistungen	4.473,41	4.650,00
P4.7 - Verbindlichkeiten gegenüber verbundenen Unternehmen	–	–
P4.8 - Verbindlichkeiten gegenüber Unternehmen, mit denen ein Beteiligungsverhältnis besteht	–	–
P4.9 - Verbindlichkeiten gegenüber Sondervermögen, Zweckverbänden, Anstalten des öffentlichen Rechts, rechtsfähigen kommunalen Stiftungen	919,86	822,34
P4.10 - Verbindlichkeiten gegenüber dem sonstigen öffentlichen Bereich	1.399.183,31	1.460.324,83
P4.11 - Sonstige Verbindlichkeiten	12.627,59	14.003,59
P5 - Rechnungsabgrenzungsposten	872,96	922,91
<b>Summe Passiva</b>	<b>25.094.896,33</b>	<b>25.308.831,12</b>





## Jahresabschluss Dirmstein

### 4.2 Bilanz mit Konten zum 31.12.2019

	2018	2019
<b>A1 - Anlagevermögen</b>	<b>24.620.115,48</b>	<b>24.859.888,48</b>
<b>A1.1 - Immaterielle Vermögensgegenstände</b>	<b>574.746,47</b>	<b>567.791,87</b>
A1.1.1 - Gewerbliche Schutzrechte und ähnliche Recht und Werte sowie Lizenzen an solchen Rechten und Werten	–	–
A1.1.2 - Geleistete Zuwendungen	30.317,62	28.890,62
012430 - an Gemeinden und Gemeindeverbände	30.316,62	28.889,62
012510 - an private Unternehmen	1,00	1,00
A1.1.3 - Gezahlte Investitionszuschüsse	544.428,85	538.901,25
013200 - Gezahlte Investitionszuschüsse für die Straßenoberflächenentwässerung	–	21.272,00
013310 - an Eigenbetriebe	207.586,68	197.137,39
013430 - an Gemeinden und Gemeindeverbände	187.812,98	184.057,74
013510 - an private Unternehmen	24.447,77	20.676,56
013520 - an sonstigen privaten Bereich	124.581,42	115.757,56
A1.1.4 - Geschäfts- oder Firmenwert	–	–
A1.1.5 - Anzahlungen auf immaterielle Vermögensgegenstände	–	–
<b>A1.2 - Sachanlagen</b>	<b>24.038.619,01</b>	<b>24.285.346,61</b>
A1.2.1 - Wald, Forsten	–	–
A1.2.2 - Sonstige unbebaute Grundstücke und grundstücksgleiche Rechte	2.688.416,71	2.663.036,94
022110 - Friedhöfe - allgemein	4.915,84	4.915,84
022200 - Parkanlagen	661.585,42	628.998,14
022300 - Kleingartenanlagen, Gartenland	111.020,76	111.020,76
022400 - Sportflächen	311.326,95	311.326,95
022500 - Kinderspielplätze	160.307,15	158.346,02
022900 - Sonstige Grünflächen	68.945,47	77.321,87
023100 - Ackerland	500.066,40	500.066,40
023900 - Sonstige (Ackerland, etc.)	40.403,60	40.403,60
024100 - Ökoflächen, Ausgleichsflächen	335.781,93	334.573,17
024200 - Lärmschutz	–	2.001,00
026100 - Flüsse und Bäche	193.379,49	193.379,49
026900 - Sonstige Gewässer	46.499,70	46.499,70
029300 - Industrie- und Gewergrundstücke	54.184,00	54.184,00
029600 - Bauland	200.000,00	200.000,00
A1.2.3 - Bebaute Grundstücke und grundstücksgleiche Rechte	5.322.099,12	5.235.690,28
031100 - Einfamilienhäuser	39.157,92	39.157,92
031200 - Mehrfamilienhäuser	227.924,37	222.067,11
034800 - historische Gebäude und Einrichtungen	84.774,71	83.069,69
037100 - mit Verwaltungsgebäuden	753.438,54	739.523,46
039100 - Gemeinschafts-, Bürgerhäuser, Stadthallen	3.421.607,97	3.367.727,57



## Jahresabschluss Dirmstein

	2018	2019
039210 - Friedhofsgebäude, Leichenhallen - Friedhofsgebäude / Leichenhallen mit Nebenanlagen	677.472,40	669.029,32
039800 - Bauhof	79.315,41	77.192,41
039910 - sonstige Gebäude, Bauten - Grillhütten	4.824,80	4.824,80
039990 - sonstige Gebäude, Bauten - Toilettenanlagen, sonstige	33.583,00	33.098,00
A1.2.4 - Infrastrukturvermögen	14.734.484,34	15.119.886,99
041400 - ingenieurtechnische Anlagen	—	64.156,00
048240 - Straßen - Gemeindestraßen	8.857.509,58	9.390.916,19
048250 - Straßen - Gehwege	450.454,46	428.391,44
048260 - Straßen - Straßenbegleitgrün	2.546,50	544,50
048310 - Wege - Fußwege	41.642,77	41.482,09
048340 - Wege - landwirtschaftliche Wege	4.497.029,07	4.298.640,83
048410 - Plätze - Parkplätze	182.990,78	178.551,92
048420 - Plätze - Dorfplätze	620.168,63	586.432,65
048710 - Straßenbeleuchtung - Strom	2.818,00	56.193,00
049290 - wasserbauliche Anlagen und Anlagen des Hochwasserschutzes - sonstige Gewässerbauten und deren Messeinrichtungen	64.612,05	64.612,05
049310 - Öffentlicher Personennahverkehr - Bahnhöfe, Buswartehallen, sonstige Wartehallen	8.637,94	6.928,54
049600 - Spring-, Trink- und Zierbrunnen	6.073,56	3.036,78
049900 - Sonstige (u.a. Bachverrohrung)	1,00	1,00
A1.2.5 - Bauten auf fremdem Grund und Boden	353.941,98	1.009.027,83
052100 - Kindertagesstätten	353.941,98	1.009.027,83
A1.2.6 - Kunstgegenstände, Denkmäler	1,00	1,00
061900 - sonstige Kunstgegenstände	1,00	1,00
A1.2.7 - Maschinen, technische Anlagen, Fahrzeuge	99.685,90	87.496,76
071500 - Sonderfahrzeuge (z.B. Grabbagger, Straßenreinigung)	1.307,00	1.054,00
071890 - Zusatzgeräte für Fahrzeuge - sonstige Zusatzgeräte	19.290,90	16.779,76
071900 - sonstige Fahrzeuge	69.508,00	62.465,00
072100 - Energieversorgung	1,00	1,00
072400 - technische Anlagen zum Bau und zur Unterhaltung der Infrastruktur und Landschaftspflege	7.096,00	6.008,00
072910 - Sonstige - Überwachungs- und Kontrollanlagen	2.480,00	1.186,00
073100 - Allgemeine Betriebsvorrichtungen	3,00	3,00
A1.2.8 - Betriebs- und Geschäftsausstattung	111.332,06	122.276,96
082110 - Betriebsausstattung - Werkstätteneinrichtungen/Betriebseinrichtungen	79.774,06	90.787,96
082120 - Betriebsausstattung - Lagereinrichtungen	569,00	473,00
082130 - Betriebsausstattung - Werkzeuge	4.135,00	4.092,00
082190 - Betriebsausstattung - Sonstige (u.a. Waagen, Transportbehälter)	4.639,00	4.937,00
082210 - Geschäftsausstattung - Büromöbel	2,00	2,00
082220 - Geschäftsausstattung - Büromaschinen	1,00	1,00
082240 - Geschäftsausstattung - Hardware	584,00	453,00
082300 - Medienbestand der Bibliotheken und Büchereien	20.000,00	20.000,00



## Jahresabschluss Dirmstein

	2018	2019
082400 - Geringwertige Vermögensgegenstände	22,00	31,00
082900 - sonstige Betriebs- und Geschäftsausstattung	1.606,00	1.500,00
A1.2.9 - Pflanzen und Tiere	-	-
A1.2.10 - Geleistete Anzahlungen, Anlagen im Bau	728.657,90	47.929,85
096100 - Anlagen im Bau	728.657,90	47.929,85
<b>A1.3 - Finanzanlagen</b>	<b>6.750,00</b>	<b>6.750,00</b>
A1.3.1 - Anteile an verbundenen Unternehmen	-	-
A1.3.2 - Ausleihungen an verbundene Unternehmen	-	-
A1.3.3 - Beteiligungen	-	-
A1.3.4 - Ausleihungen an Unternehmen, mit denen ein Beteiligungsverhältnis besteht	-	-
A1.3.5 - Sondervermögen, Zweckverbände, Anstalten des öffentlichen Rechts, rechtsfähige kommunale Stiftungen	-	-
A1.3.6 - Ausleihungen an Sondervermögen, Zweckverbände, Anstalten des öffentlichen Rechts, rechtsfähige kommunale Stiftungen	-	-
A1.3.7 - Sonstige Wertpapiere des Anlagevermögens	-	-
A1.3.8 - Sonstige Ausleihungen	6.750,00	6.750,00
136120 - Ausleihungen an private Unternehmen - Laufzeit von mehr als fünf Jahren	6.750,00	6.750,00
<b>A2 - Umlaufvermögen</b>	<b>469.813,39</b>	<b>443.467,65</b>
<b>A2.1 - Vorräte</b>	<b>-</b>	<b>728,28</b>
A2.1.1 - Roh-, Hilfs- und Betriebsstoffe	-	-
A2.1.2 - Unfertige Erzeugnisse, unfertige Leistungen	-	-
A2.1.3 - Fertige Erzeugnisse, fertige Leistungen und Waren	-	728,28
143200 - Waren	-	728,28
A2.1.4 - Geleistete Anzahlungen auf Vorräte	-	-
<b>A2.2 - Forderungen und sonstige Vermögensgegenstände</b>	<b>469.813,39</b>	<b>442.739,37</b>
A2.2.1 - Öffentlich-rechtliche Forderungen, Forderungen aus Transferleistungen	431.953,14	404.036,18
151430 - ör Gebührenforderungen gegen den öffentlichen Bereich - gegen Gemeinden und Gemeindeverbände	0,00	4.763,42
151480 - ör Gebührenforderungen gegen sonstige öffentliche Sonderrechnungen	26,00	0,00
151510 - ör Gebührenforderungen gegen private Unternehmen	0,34	0,00
151590 - ör Gebührenforderungen gegen den sonstigen privaten Bereich	2.278,00	2.787,00
153420 - ör Steuerforderungen gegen das Land	6.937,05	51.255,96
153510 - ör Steuerforderungen gegen private Unternehmen	1.157,00	3.681,93
153590 - ör Steuerforderungen gegen den sonstigen privaten Bereich	3.925,59	1.714,69
154410 - gegen den öffentlichen Bereich - gegen den Bund	-	5.947,75
154420 - Forderungen aus Transferleistungen gegen das Land	375.598,74	306.929,51
154430 - Forderungen aus Transferleistungen gegen Gemeinden und Gemeindeverbände	36.595,01	2.759,92
154510 - Forderungen aus Transferleistungen gegen private Unternehmen	12,25	0,00
154530 - Sonstige öffentlich-rechtliche Forderungen gegen Gemeinden und Gemeindeverbände	0,00	13.883,35
154580 - Sonstige öffentlich-rechtliche Forderungen gegen sonstige öffentliche Sonderrechnungen	-	1.600,00
155510 - Sonstige öffentlich-rechtliche Forderungen gegen private Unternehmen	5.037,50	8.547,73



## Jahresabschluss Dirmstein

	2018	2019
155590 - Sonstige öffentlich-rechtliche Forderungen gegen den sonstigen privaten Bereich	385,66	164,92
211001 - Pauschalwertberichtigung zu Bilanzkennziffer 2.2.1	-0,00	0,00
A2.2.2 - Privatrechtliche Forderungen aus Lieferungen und Leistungen	36.160,24	20.453,58
165100 - Forderungen aus Lieferungen und Leistungen gegen private Unternehmen	13.204,89	4.645,40
165590 - Forderungen aus Lieferungen und Leistungen gegen privaten Bereich (Erstattung)	20.240,90	100,00
165900 - Forderungen aus Lieferungen und Leistungen gegen den sonstigen privaten Bereich	2.714,45	15.708,18
211002 - Pauschalwertberichtigung zu Bilanzkennziffer 2.2.2	-0,00	0,00
A2.2.3 - Forderungen gegen verbundene Unternehmen	-	-
A2.2.4 - Forderungen gegen Unternehmen, mit denen ein Beteiligungsverhältnis besteht	-	-
A2.2.5 - Forderungen gegen Sondervermögen, Zweckverbände, Anstalten des öffentlichen Rechts, rechtsfähige kommunale Stiftungen	207,03	745,64
163100 - Forderungen aus Lieferungen und Leistungen gegen Eigenbetriebe	207,03	745,64
A2.2.6 - Forderungen gegen den sonstigen öffentlichen Bereich	1.092,98	17.103,97
164200 - Forderungen aus Lieferungen und Leistungen gegen das Land	-	145,68
164300 - Forderungen aus Lieferungen u. Leistungen gegen Gemeinden und Gemeindeverbände	260,68	2,42
164600 - Forderungen aus Lieferungen und Leistungen gegen Sparkassen	832,30	889,87
164700 - Forderungen aus Lieferungen und Leistungen gegen rechtsfähige Stiftungen	0,00	15.550,00
164800 - gegen sonstige öffentliche Sonderrechnungen	-	516,00
A2.2.7 - Sonstige Vermögensgegenstände	400,00	400,00
179100 - Handvorschuss Zentrale Barkasse	400,00	400,00
A2.3 - Wertpapiere des Umlaufvermögens	-	-
A2.3.1 - Anteile an verbundenen Unternehmen	-	-
A2.3.2 - Sonstige Wertpapiere des Umlaufvermögens	-	-
A2.4 - Kassenbestand, Bundesbankguthaben, Guthaben bei der Europäischen Zentralbank, Guthaben bei Kreditinstituten und Schecks	-	-
<b>A3 - Ausgleichsposten für latente Steuern</b>	-	-
<b>A4 - Rechnungsabgrenzungsposten</b>	<b>4.967,46</b>	<b>5.474,99</b>
A4.1 - Disagio	-	-
A4.2 - Sonstige Rechnungsabgrenzungsposten	4.967,46	5.474,99
195100 - Sonstige aktive Rechnungsabgrenzungsposten	4.967,46	5.474,99
<b>A5 - Nicht durch Eigenkapital gedeckter Fehlbetrag</b>	-	-
<b>Summe Aktiva</b>	<b>25.094.896,33</b>	<b>25.308.831,12</b>



## Jahresabschluss Dirmstein

	2018	2019
<b>P1 - Eigenkapital</b>	<b>8.733.037,87</b>	<b>8.804.310,87</b>
<b>P1.1 - Kapitalrücklage</b>	<b>8.872.113,28</b>	<b>8.733.037,87</b>
201100 - Ergebnisvortrag	9.174.886,42	9.174.886,42
201102 - Ergebnis 2013	-341.345,90	-341.345,90
201103 - Ergebnis 2014	135.459,77	135.459,77
201104 - Ergebnis 2015	-201.585,81	-201.585,81
201105 - Ergebnis 2016	-198.975,99	-198.975,99
201106 - Ergebnis 2017	303.674,79	303.674,79
201107 - Ergebnis 2018	-	-139.075,41
<b>P1.2 - Sonstige Rücklagen</b>	<b>-</b>	<b>-</b>
P1.3 - Jahresüberschuss / Jahresfehlbetrag	-139.075,41	71.273,00
P1.4 - Nicht durch Eigenkapital gedeckter Fehlbetrag	-	-
<b>P2 - Sonderposten</b>	<b>12.148.461,92</b>	<b>12.487.230,73</b>
P2.1 - Sonderposten für Belastungen aus dem kommunalen Finanzausgleich	76.316,00	0,00
220100 - Sonderposten für Belastungen aus dem kommunalen Finanzausgleich	76.316,00	0,00
P2.2 - Sonderposten zum Anlagevermögen	11.644.964,33	12.054.676,11
P2.2.1 - Sonderposten aus Zuwendungen	4.261.988,28	5.441.886,28
231410 - Sonderposten aus Zuwendungen vom Bund	436.810,41	419.825,00
231420 - Sonderposten aus Zuwendungen vom Land	3.152.793,57	3.465.865,93
231430 - Sonderposten aus Zuwendungen von Gemeinden und Gemeindeverbänden	641.759,81	765.779,55
231510 - aus Zuwendungen von privaten Unternehmen	12.008,16	772.691,47
231590 - Sonderposten aus Zuwendungen vom sonstigen privaten Bereich	18.616,33	17.724,33
P2.2.2 - Sonderposten aus Beiträgen und ähnlichen Entgelten	6.926.303,73	6.576.178,17
232420 - aus Beiträgen und ähnlichen Entgelten vom Land	14.913,99	14.228,31
232510 - aus Beiträgen und ähnlichen Entgelten von privaten Unternehmen	6.866.803,60	6.519.833,12
232590 - aus Beiträgen und ähnlichen Entgelten vom sonstigen privaten Bereich	44.586,14	42.116,74
P2.2.3 - Sonderposten aus Anzahlungen für Anlagevermögen	456.672,32	36.611,66
233100 - Anzahlungen auf Sonderposten aus Zuwendungen	454.630,46	27.417,28
233200 - Anzahlungen auf Sonderposten aus Beiträgen und ähnlichen Entgelten	2.041,86	2.041,86
233201 - Stellplatzablösungen	-	7.152,52
P2.3 - Sonderposten für den Gebührenaussgleich	150.126,33	142.752,43
234200 - für den Gebührenaussgleich (Weinbergshut)	35.656,91	34.226,16
234300 - für den Gebührenaussgleich (Wirtschaftswegeunterhaltung)	114.469,42	108.526,27
P2.4 - Sonderposten mit Rücklageanteil	-	-
P2.5 - Sonderposten aus Grabnutzungsentgelten	277.055,26	289.802,19
236200 - Grabnutzungsentgelte	276.505,26	288.458,19
236500 - Pflegegebühr für vorzeitig zurückgegebene Grabstätten	550,00	1.344,00
P2.6 - Sonderposten aus Anzahlungen für Grabnutzungsentgelte	-	-
P2.7 - Sonstige Sonderposten	-	-
<b>P3 - Rückstellungen</b>	<b>436.455,28</b>	<b>414.351,88</b>



## Jahresabschluss Dirmstein

	2018	2019
P3.1 - Rückstellungen für Pensionen und ähnliche Verpflichtungen	386.874,00	364.342,00
242110 - für Versorgungsempfänger - Beamte - Pensionsrückstellungen	152.704,00	157.300,00
242120 - für Versorgungsempfänger - Beamte - Beihilferückstellungen	34.698,00	32.321,00
243100 - Ehrensoldrückstellungen für aktive Ehrenbeamte	81.834,00	112.602,00
243200 - Ehrensoldrückstellungen für nicht-aktive Ehrenbeamte (Versorgungsempfänger)	117.638,00	62.119,00
P3.2 - Steuerrückstellungen	-	-
P3.3 - Rückstellungen für latente Steuern	-	-
P3.4 - Sonstige Rückstellungen	49.581,28	50.009,88
291100 - Rückstellungen für nicht in Anspruch genommenen Urlaub	36.224,09	35.299,75
292100 - Rückstellungen für geleistete Überstunden	13.357,19	14.710,13
<b>P4 - Verbindlichkeiten</b>	<b>3.776.068,30</b>	<b>3.602.014,73</b>
P4.1 - Anleihen	-	-
P4.2 - Verbindlichkeiten aus Kreditaufnahmen	2.130.420,95	2.046.448,98
P4.2.1 - Verbindlichkeiten aus Kreditaufnahmen für Investitionen	2.130.420,95	2.046.448,98
315131 - von Banken - €-Währung (fester Zins) - Laufzeit 5 Jahre und mehr	1.844.265,34	1.168.652,96
315231 - von Sparkassen - €-Währung (fester Zins) - Laufzeit 5 Jahre und mehr	-	612.505,51
315431 - von Girozentralen und Landesbanken - €-Währung (fester Zins) - Laufzeit 5 Jahre und mehr	286.155,61	265.290,51
P4.2.2 - Verbindlichkeiten aus Kreditaufnahmen zur Liquiditätssicherung	-	-
P4.3 - Verbindlichkeiten aus Vorgängen, die Kreditaufnahmen wirtschaftlich gleichkommen	-	-
P4.4 - Erhaltene Anzahlungen auf Bestellungen	-	-
P4.5 - Verbindlichkeiten aus Lieferungen und Leistungen	228.443,18	75.764,99
355100 - Verbindlichkeiten aus Lieferungen und Leistungen gegenüber privaten Unternehmen	192.565,37	68.883,82
355190 - Sonstige Verbindlichkeiten aus Lieferungen und Leistungen gegenüber privaten Unternehmen	10.892,66	0,00
355900 - Verbindlichkeiten aus Lieferungen und Leistungen gegenüber dem sonstigen privaten Bereich	24.985,15	6.881,17
P4.6 - Verbindlichkeiten aus Transferleistungen	4.473,41	4.650,00
365100 - Verbindlichkeiten aus Transferleistungen gegenüber privaten Unternehmen	73,41	0,00
365900 - Verbindlichkeiten aus Transferleistungen gegen den sonstigen privaten Bereich	4.400,00	4.650,00
P4.7 - Verbindlichkeiten gegenüber verbundenen Unternehmen	-	-
P4.8 - Verbindlichkeiten gegenüber Unternehmen, mit denen ein Beteiligungsverhältnis besteht	-	-
P4.9 - Verbindlichkeiten gegenüber Sondervermögen, Zweckverbänden, Anstalten des öffentlichen Rechts, rechtsfähigen kommunalen Stiftungen	919,86	822,34
353100 - Verbindlichkeiten aus Lieferungen und Leistungen gegenüber Eigenbetrieben	919,86	822,34
P4.10 - Verbindlichkeiten gegenüber dem sonstigen öffentlichen Bereich	1.399.183,31	1.460.324,83
354200 - Verbindlichkeiten aus Lieferungen und Leistungen gegenüber dem Land	198,80	344,48
354300 - Verbindlichkeiten aus Lieferungen und Leistungen gegenüber Gemeinden und Gemeindeverbänden	1.219,55	5.006,92
354700 - Verbindlichkeiten aus Lieferungen und Leistungen gegenüber rechtsfähigen Stiftungen	489,23	0,00
354800 - Verbindlichkeiten aus Lieferungen und Leistungen gegenüber sonstigen öffentlichen Sonderrechnungen	0,00	43,82
354900 - Verbindlichkeiten aus Lieferungen und Leistungen gegenüber dem sonstigen öffentlichen Bereich	582,34	5.335,06



## Jahresabschluss Dirmstein

---

	2018	2019
364200 - Verbindlichkeiten aus Transferleistungen gegenüber dem Land	0,00	18.055,09
364300 - Verbindlichkeiten aus Transferleistungen gegenüber Gemeinden und Gemeindeverbänden	89.166,00	46.059,63
364900 - Verbindlichkeiten aus Transferleistungen gegenüber dem sonstigen öffentlichen Bereich	749,74	970,00
374310 - gegenüber Gemeinden und Gemeindeverbänden - laufendes Verrechnungskonto	1.306.777,65	1.384.509,83
P4.11 - Sonstige Verbindlichkeiten	12.627,59	14.003,59
379210 - Mietkautionen	--	703,59
379910 - Kautionen Miete	703,59	0,00
379920 - Kaution für Einebnung Grabstätten	11.924,00	13.300,00
P5 - Rechnungsabgrenzungsposten	872,96	922,91
391100 - aus erhaltenen Zuwendungen	26,00	26,00
399999 - Rechnungsabgrenzungsposten aus Überzahlungen	846,96	896,91
<b>Summe Passiva</b>	<b>25.094.896,33</b>	<b>25.308.831,12</b>



## 5 Anhang

### 5.1 Allgemeine Angaben

Der Jahresabschluss zum 31. Dezember 2019 wurde nach der Verordnung über die Aufstellung und Ausführung des Haushaltsplans der Gemeinde mit doppelter Buchführung (Gemeindehaushaltsverordnung – GemHVO) aufgestellt.

Gemäß § 108 GemO in Verbindung mit § 48 GemHVO ist der Anhang ein Bestandteil des Jahresabschlusses. Im Anhang sind die wesentlichen Posten der Bilanz, der Ergebnisrechnung und der Finanzrechnung zu erläutern und deren Abweichungen im Vergleich zum Vorjahr darzustellen.

Ferner werden u.a. die verwendeten Bilanzierungs- und Bewertungsmethoden erläutert und Zusatzinformationen angegeben, welche für die Beurteilung des Jahresabschlusses eine besondere Bedeutung haben.

Auf Negativangaben wird an den entsprechenden Stellen verzichtet, d.h. dass Bilanzpositionen mit einem Wert von 0,00 € nicht aufgeführt werden.

Aus rechentechnischen Gründen können in Tabellen und bei Verweisen Rundungsdifferenzen zu den sich mathematisch exakt ergebenden Werten (Geldeinheiten, Prozentangaben usw.) auftreten.

### 5.2 Erläuterungen zum Ausweis, Bilanzierung und Bewertung

Die Gliederung der Bilanz erfolgte nach den Vorschriften zu § 47 GemHVO.

Vermögensgegenstände des Anlagevermögens, die vor dem 01.01.2019 angeschafft wurden, sind nach den Vorschriften der Gemeindeeröffnungsbilanzbewertungsverordnung (GemEBilBewVO) grundsätzlich mit den Anschaffungs- oder Herstellungskosten gemäß § 34 Abs. 1 GemHVO, vermindert um Abschreibungen nach § 35 GemHVO, angesetzt. Hiervon wurde abgewichen, wenn die tatsächlichen Anschaffungs- oder Herstellungskosten nicht oder nur mit unverhältnismäßigem Aufwand ermittelt werden können. In diesen Fällen wurden entsprechende Erfahrungswerte bzw. Ersatzwerte (z.B. Bodenrichtwerte für Grundstücke, Gebäudebewertung nach dem Ertrags-/ Sachwertverfahren, etc.), vermindert um die Abschreibungen, herangezogen.

Forderungen und sonstige Vermögensgegenstände sind gemäß § 34 Abs. 5 GemHVO mit dem Nennwert angesetzt, Verbindlichkeiten gemäß § 34 Abs. 6 GemHVO mit ihrem Rückzahlungsbetrag.

Die Rückstellungen wurden gemäß § 36 GemHVO mit dem Betrag ihrer voraussichtlichen Inanspruchnahme gebildet und beinhalten alle erkennbaren Risiken und ungewisse Verpflichtungen in angemessener Höhe.

Die Abschreibungen wurden nach Maßgabe der Abschreibungstabelle für kommunale Gebietskörperschaften unter Berücksichtigung der erwarteten wirtschaftlichen, technischen und rechtlichen Nutzungsdauer festgelegt. Planmäßige Abschreibungen erfolgen ausschließlich linear. Abweichungen werden an entsprechender Position erläutert.

Empfangene Zuwendungen sowie Beiträge und ähnliche Entgelte für Investitionstätigkeiten werden gemäß § 38 GemHVO mit dem Einzahlungswert als Sonderposten passiviert und je nach Art ihrer Herkunft oder Verwendung ergebniswirksam aufgelöst.

Darüber hinaus sind für die Bilanz auch die nach den gesetzlichen Bestimmungen geforderten Abgrenzungen bzw. jahresgerechten Zuordnungen erfolgt und die entsprechenden Rechnungsabgrenzungsposten gemäß § 37 GemHVO gebildet.





## Jahresabschluss Dirmstein

---

Eine detaillierte Darstellung der gewählten Bilanzierungs- und Bewertungsmethoden wurde in der Eröffnungsbilanz vorgenommen. In allen Folgeabschlüssen wird auf diese detaillierte Darstellung verzichtet. Es gilt der Grundsatz der formellen und materiellen Bilanzkontinuität.

Abweichungen von den bisher angewandten Bilanzierungs- und Bewertungsmethoden fanden nicht statt.

In die Herstellungskosten wurden keine Zinsen für Fremdkapital einbezogen.

Die Bildung von Rückstellungen für unterlassene Instandhaltung werden, sofern gebildet, an der entsprechenden Stelle erläutert.



## 5.3 Erläuterungen zu den Posten der Bilanz

### 5.3.1 Erläuterungen zur Bilanz - Aktiva

Die Aktivseite der Bilanz gliedert sich gemäß § 47 Abs. 4 GemHVO in das Anlagevermögen, das Umlaufvermögen, den Ausgleichsposten für latente Steuern, die Rechnungsabgrenzungsposten sowie den nicht durch Eigenkapital gedeckten Fehlbetrag.

Die Veränderungen dieser Bilanzpositionen sind gemäß § 48 Abs. 1 GemHVO zu erläutern.

Die Entwicklung des Anlagevermögens und der Vermögensgegenstände im Vergleich zum Jahresabschluss 2018 ist gemäß § 108 Abs. 3 Nr. 3 GemO in der Anlagenübersicht als Anlage zum Jahresabschluss beizufügen und dort zu entnehmen.

Die Entwicklung der Forderungen im Umlaufvermögen ist gemäß § 108 Abs. 3 Nr. 4 GemO in der Forderungsübersicht als Anlage beizufügen.

#### 5.3.1.1 Immaterielle Vermögensgegenstände

Bei immateriellen Vermögensgegenständen handelt es sich um Vermögensgegenstände ohne physische Substanz. Dies sind Rechte und Möglichkeiten mit besonderen Vorteilen, zu deren Erlangung bei der Gemeinde Aufwendungen entstanden und die selbstständig bewertbar sind. Sie sind als Anschaffungs- oder Herstellungskosten zu bilanzieren und planmäßig abzuschreiben.

Die immateriellen Vermögensgegenstände wurden zum Bilanzstichtag durch eine Buchinventur erfasst. Der Einzelnachweis ergibt sich aus der Anlagenbuchhaltung.

	2018	2019	Veränderung
1.1.2 Geleistete Zuwendungen	30.317,62	28.890,62	-1.427,00
1.1.3 Gezahlte Investitionszuschüsse	544.428,85	538.901,25	-5.527,60
<b>Summe 1.1 Immaterielle Vermögensgegenstände</b>	<b>574.746,47</b>	<b>567.791,87</b>	<b>-6.954,60</b>

Die immateriellen Investitionskostenzuschüsse vermindern sich um Abschreibungen in Höhe von 28.776,82 €. Im Jahr 2019 sind Zugänge in Höhe von 21.822,22 € verzeichnen. Sie betreffen die Investitionskostenzuschüsse für die Straßenoberflächenentwässerung im Neubaugebiet "Nachtgärten" und wurden unentgeltlich von den Pfälzwerken (Erschließungsträger) der Ortsgemeinde Dirmstein übertragen, wofür auf der Passivseite Sonderposten in gleicher Höhe bei Konto 231510 eingebucht wurden.

#### Die Veränderung von -6.954,60 € setzt sich wie folgt zusammen:

Investitionskostenzuschüsse für Straßenoberflächenentwässerung	21.822,22 €
Abschreibungen	-28.776,82 €
<b>gesamt</b>	<b>-6.954,60 €</b>

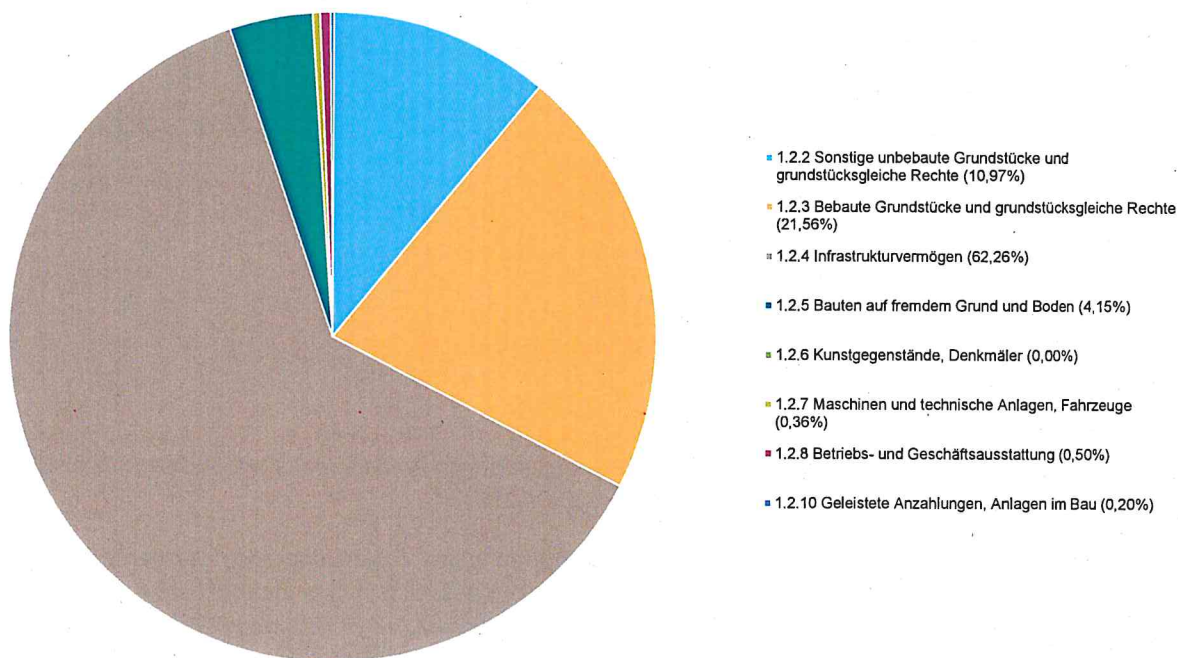


### 5.3.1.2 Sachanlagen

Unter den Sachanlagen werden die materiellen Vermögensgegenstände erfasst, die dazu bestimmt sind, der Gemeinde auf Dauer zu dienen. Das Sachanlagevermögen wurde zum Bilanzstichtag durch eine Buchinventur erfasst. Der Einzelnachweis ergibt sich aus der Anlagenbuchhaltung.

Bilanzposition	2018	2019	Veränderung
1.2.2 Sonstige unbebaute Grundstücke und grundstücksgleiche Rechte	2.688.416,71	2.663.036,94	-25.379,77 →
1.2.3 Bebaute Grundstücke und grundstücksgleiche Rechte	5.322.099,12	5.235.690,28	-86.408,84 ↘
1.2.4 Infrastrukturvermögen	14.734.484,34	15.119.886,99	385.402,65 ↗
1.2.5 Bauten auf fremdem Grund und Boden	353.941,98	1.009.027,83	655.085,85 ↗
1.2.6 Kunstgegenstände, Denkmäler	1,00	1,00	0,00 →
1.2.7 Maschinen und technische Anlagen, Fahrzeuge	99.685,90	87.496,76	-12.189,14 ↘
1.2.8 Betriebs- und Geschäftsausstattung	111.332,06	122.276,96	10.944,90 ↗
1.2.10 Geleistete Anzahlungen, Anlagen im Bau	728.657,90	47.929,85	-680.728,05 ↘
<b>Summe 1.2 Sachanlagen</b>	<b>24.038.619,01</b>	<b>24.285.346,61</b>	<b>246.727,60 ↗</b>

Aufteilung des Sachanlagevermögens





### 5.3.1.2.1 Wald und Forsten

Die Bilanzposition beinhaltet Wald- und Forstwirtschaftsflächen. Die Ortsgemeinde Dirmstein verfügt weder über Waldflächen noch über Holzvorräte oder Holzlagerplätze.

### 5.3.1.2.2 Sonstige unbebaute Grundstücke und grundstücksgleiche Rechte

Unter diese Bilanzposition fallen alle weiteren unbebauten Grundstücke, auf denen keine Bebauung vorgenommen wurde. Die Zuordnung orientiert sich an der Rechtsprechung zur Abgrenzung des Grundvermögens von den Betriebsvorrichtungen. Die Gemeinde ist Eigentümerin dieser Grundstücke oder es wurde ihr ein grundstücksgleiches Recht (z.B. Erbbaurecht) eingeräumt.

	2018	2019	Veränderung
Grünflächen	1.318.101,59	1.291.929,58	-26.172,01 →
Ackerland	540.470,00	540.470,00	0,00 →
Schutzflächen	335.781,93	336.574,17	792,24 →
Gewässer	239.879,19	239.879,19	0,00 →
Sonstige unbebaute Grundstücke	254.184,00	254.184,00	0,00 →
<b>Summe Sonstige unbebaute Grundstücke und grundstücksgleiche Rechte</b>	<b>2.688.416,71</b>	<b>2.663.036,94</b>	<b>-25.379,77 →</b>

#### Die Veränderung von - 25.379,77 € setzt sich wie folgt zusammen:

Abgang Reifenschwingturm Spielplatz Teichstraße	-1,00 €
Abgang Gartenlaube Spielplatz Neuöttinger Straße	-57,37 €
Einfriedung Karussell Spielplatz "Dicker Baum"	1.787,38 €
unentgeltliche Überlassung zweier Grundstücke	8.375,40 €
Grundstück mit Gabionenwall entlang der Heuchelheimer Straße, Umbuchung von 5.3.1.2.4	2.001,00 €
interne Umbuchungen auf 5.3.1.2.8 (Betriebs- und Geschäftsausstattung)	-844,00 €
Abschreibungen	-36.641,18 €
<b>gesamt</b>	<b>-25.379,77 €</b>

Die Abschreibungen auf die unbebauten Grundstücke beliefen sich im Jahr 2019 auf 36.3641,18 €; allein auf den Koeth-Wanscheidscher Schlosspark entfielen davon 32.587,28 €.

Im Rahmen der Herstellung des Neubaugebietes "Nachtgärten" wurden der Ortsgemeinde unentgeltlich das Grundstück mit der Plan-Nr. 374/49 mit 2.617 m<sup>2</sup> (Grünstreifen östlich des NBGs), das mit 8.375,40 € in die Anlagenbuchhaltung eingebucht wurde, und das Grundstück mit der Plan-Nr. 4591/2 (Straßenbegleitgrün neben der Heuchelheimer Straße) mit 1.337 m<sup>2</sup>, das mit 2.001,00 € in die Anlagenbuchhaltung eingebucht wurde, überlassen. Für diese Positionen wurden auf der Passivseite Sonderposten in gleicher Höhe bei Konto 231510 eingebucht.

### 5.3.1.2.3 Bebaute Grundstücke und grundstücksgleiche Rechte

Unter den bebauten Grundstücken und grundstücksgleichen Rechten sind sämtliche Grundstücke ausgewiesen, auf denen eine Bebauung vorgenommen wurde. Darüber hinaus sind hier sämtliche Gebäude auszuweisen, die sich im Eigentum der Gemeinde befinden und nicht auf fremdem Grund und Boden stehen.



## Jahresabschluss Dirmstein

	2018	2019	Veränderung
Wohnbauten	267.082,29	261.225,03	-5.857,26 ↘
Kulturanlagen	84.774,71	83.069,69	-1.705,02 ↘
Verwaltungsgebäude	753.438,54	739.523,46	-13.915,08 ↘
Sonstige Gebäude	4.216.803,58	4.151.872,10	-64.931,48 ↘
<b>Summe Bebaute Grundstücke und grundstücksgleiche Rechte</b>	<b>5.322.099,12</b>	<b>5.235.690,28</b>	<b>-86.408,84 ↘</b>

Die Abschreibungen beliefen sich im Jahr 2019 auf 85.586,84 €.

Bei der Festhalle "Am Kellergarten" wurde eine Rechnung über 822,00 € storniert, die nicht überwiesene Vorauszahlungen für Baustrom betraf, die seit den Jahren 2014 und 2015 als Offener Posten mitgeführt wurden.

### 5.3.1.2.4 Infrastrukturvermögen

Die Position beinhaltet sowohl Grundstücke als auch Infrastrukturbauwerke, hier insbesondere Straßen, Feld- und Waldwege sowie die Straßenbeleuchtung, Brücken und Stützbauwerke. Es sind neben den Infrastrukturbauwerken selbst grundsätzlich sämtliche Grundstücke auszuweisen, auf denen Infrastrukturvermögen errichtet wurde.

Im Infrastrukturvermögen ist in der Regel der Hauptteil des kommunalen Sachvermögens bilanziert. Dieses Vermögen zählt zum sog. nicht realisierbaren Vermögen, dessen Veräußerung sich grundsätzlich als sehr schwierig erweist.

	2018	2019	Veränderung
Brücken, Tunnel und ingenieurtechnische Anlagen	–	64.156,00	64.156,00 ↗
Straßen, Wege, Plätze und Verkehrslenkungsanlagen	14.655.159,79	14.981.152,62	325.992,83 ↗
Sonstiges Infrastrukturvermögen	79.324,55	74.578,37	-4.746,18 ↘
<b>Summe Infrastrukturvermögen</b>	<b>14.734.484,34</b>	<b>15.119.886,99</b>	<b>385.402,65 ↗</b>

#### Die Veränderung von + 385.402,65 € setzt sich wie folgt zusammen:

Übertragung Straßenfläche und Aufbau Silvanerstraße	97.863,51 €
Übertragung Straßenfläche und Aufbau Moriostraße	157.559,38 €
Übertragung Straßenfläche und Aufbau Rieslingstraße	79.566,96 €
Übertragung Straßenfläche und Aufbau Burgunderstraße	88.815,83 €
Übertragung Straßenfläche und Aufbau "Nachtgärten"	330.776,19 €
Grundstück mit Gabionenwall entlang der Heuchelheimer Straße, Umbuchung zu 5.3.1.2.2	-2.002,00 €
Gabionenwall entlang der Heuchelheimer Straße	67.533,50 €
Abschreibungen	-434.710,72 €
<b>Gesamt</b>	<b>385.402,65 €</b>

Straßenflächen und Aufbau der fünf oben genannten Straßen sowie der Gabionenwall wurden unentgeltlich von den Pfalzwerken (Erschließungsträger) der Ortsgemeinde Dirmstein übertragen, wofür auf der Passivseite Sonderposten in gleicher Höhe bei Konto 231510 eingebucht wurden.

Der Anteil der Ortsgemeinde am Ausbau der Ortsdurchfahrt in Zusammenhang mit der Erschließung des NBG "Nachtgärten" betrug 73.317,98 €.



### 5.3.1.2.5 Bauten auf fremdem Grund und Boden

Zu den Bauten auf fremdem Grund und Boden werden sämtliche Bauten ausgewiesen, die nicht auf Grundstücken im Gemeindeeigentum stehen. Die Position ist in der Regel von nachrangiger Bedeutung.

	2018	2019	Veränderung
Soziale Einrichtungen	353.941,98	1.009.027,83	655.085,85 ↗
<b>Summe Bauten auf fremdem Grund und Boden</b>	<b>353.941,98</b>	<b>1.009.027,83</b>	<b>655.085,85 ↗</b>

Unter dieser Bilanzposition wird die Kindertagesstätte "Himmelszelt" geführt, die auf einem Grundstück der Katholischen Hospitalstiftung gebaut ist. 2019 wurden die Erweiterung/der Umbau abgeschlossen und die Maßnahme wurde zum 01.01.2019 aktiviert. Die aktivierungsfähigen Kosten betragen 669.952,43 €. Bezuschusst wurde die Maßnahme incl. des beweglichen Vermögens mit Landesmitteln in Höhe von 408.604,51 € und einer Kreiszuwendung in Höhe von 138.150,00 €.

Die Abschreibungen betragen im Jahr 2019 14.866,58 €.

### 5.3.1.2.6 Kunstgegenstände und Denkmäler

Unter dieser Position sind Gemälde, Skulpturen, Einzeldenkmäler und Sammlungen erfasst. Die Bewertung erfolgt grundsätzlich mit Anschaffungs- oder Herstellungskosten, kann aber auch über Versicherungswerte erfolgen, sofern der Vermögensgegenstand in einem Versicherungsvertrag vermerkt ist.

	2018	2019	Veränderung
Kunstgegenstände	1,00	1,00	0,00 →
<b>Summe Kunstgegenstände, Denkmäler</b>	<b>1,00</b>	<b>1,00</b>	<b>0,00 →</b>

Unter dieser Position ist ein Erinnerungswert von 1,00 € für historisches Porzellan erfasst.

### 5.3.1.2.7 Maschinen, technische Anlagen, Fahrzeuge, Betriebsvorrichtungen

Unter dieser Position sind neben den Fahrzeugen sämtliche Vermögensgegenstände auszuweisen, die ihrer Art nach unmittelbar dem Leistungserstellungsprozess dienen. Anlagen, die nicht im Zusammenhang mit dem Leistungserstellungsprozess stehen, sind unter der Position Betriebs- und Geschäftsausstattung auszuweisen. Maschinen und technische Anlagen sind beispielsweise Bearbeitungs- und Verarbeitungsanlagen, Anlagen von kommunalen Bauhöfen, EDV-Anlagen eines kommunalen Rechenzentrums und technische Anlagen des Brand- und Katastrophenschutzes.

Dient eine Betriebsvorrichtung unmittelbar oder überwiegend dem Leistungserstellungsprozess, so ist diese den Maschinen und technischen Anlagen zuzuordnen. Ist dies nicht gegeben, so ist der Vermögensgegenstand einem Gebäude zuzuordnen. Die Abgrenzung orientiert sich an der steuerlichen Rechtsprechung zur Abgrenzung von Betriebsvorrichtungen.



## Jahresabschluss Dirmstein

	2018	2019	Veränderung
Fahrzeuge	90.105,90	80.298,76	-9.807,14 ↘
Maschinen und technische Anlagen	9.577,00	7.195,00	-2.382,00 ↘
Betriebsvorrichtungen	3,00	3,00	0,00 →
Technische Ausgleichsmaßnahmen	–	–	–
<b>Summe Maschinen, technische Anlagen, Fahrzeuge</b>	<b>99.685,90</b>	<b>87.496,76</b>	<b>-12.189,14 ↘</b>

Die Abschreibungen auf Fahrzeuge und deren Zusatzgeräte sowie Rasenmäher, Mulchgerät und Stromerzeuger 12.189,14 €. Es erfolgten weder Zukäufe noch Abgänge.

### 5.3.1.2.8 Betriebs- und Geschäftsausstattung, Pflanzen und Tiere

Hierunter sind sämtliche Anlagen zu bilanzieren, die nicht im Zusammenhang mit dem Leistungserstellungsprozess stehen. Zur Betriebsausstattung zählen unter anderem Einrichtungen von Werkstätten, Lagereinrichtungen und Werkzeuge. Unter der Geschäftsausstattung werden beispielsweise Büromöbel, Hardware und EDV-technische Ausstattung oder Büromaschinen ausgewiesen.

	2018	2019	Veränderung
Betriebs- und Geschäftsausstattung	111.332,06	122.276,96	10.944,90 ↗
Nutzpflanzungen und Nutztiere	–	–	–
Tiere in Zoos und Wildgehegen	–	–	–
Sonstige Pflanzungen	–	–	–
<b>Summe Betriebs- und Geschäftsausstattung, Pflanzen und Tiere</b>	<b>111.332,06</b>	<b>122.276,96</b>	<b>10.944,90 ↗</b>

Die Veränderung von + 10.944,90 € setzt sich wie folgt zusammen:

AIDA-Zeiterfassungsterminal in der Kindertagesstätte	1.011,50 €
Waschmaschine in der Kindertagesstätte	379,09 €
Geschirrspüler in der Kindertagesstätte	190,39 €
2 Sessel in der Kindertagesstätte	199,98 €
Geschirrschrank für Festhalle	886,00 €
2 Starenabwehrgeräte	1.542,07 €
Streuwagen für Bauhof	342,02 €
Kehrmaschine für Bauhof	88,00 €
Rüttelplatte für Bauhof	299,00 €
Bohrhammer für Bauhof	249,00 €
Schlagbohrmaschine für Bauhof	95,20 €
diverse Umbuchungen von 5.3.1.2.2 und 5.3.1.2.9	20.262,41 €
Abschreibungen	-14.599,76 €
<b>gesamt</b>	<b>10.944,90 €</b>



### 5.3.1.2.9 Geleistete Anzahlungen, Anlagen im Bau

Geleistete Anzahlungen auf Sachanlagen sind auszuweisen, wenn Zahlungen auf ein schwebendes Geschäft geleistet werden, das den entgeltlichen Erwerb eines Vermögensgegenstands des Sachanlagevermögens zum Inhalt hat. Unter den Anlagen im Bau sind die Anschaffungs- und Herstellungskosten der noch nicht fertiggestellten Anlagen auszuweisen. Eine Anlage im Bau ist dann fertiggestellt und auf die entsprechende Bilanzposition zu aktivieren, wenn sich der Vermögensgegenstand in einem betriebsbereiten Zustand befindet.

	2018	2019	Veränderung
Geleistete Anzahlungen auf Sachanlagen	–	–	–
Anlagen im Bau	728.657,90	47.929,85	-680.728,05 ↘
<b>Summe Geleistete Anzahlungen, Anlagen im Bau</b>	<b>728.657,90</b>	<b>47.929,85</b>	<b>-680.728,05 ↘</b>

#### Folgende Anlagen im Bau werden in der Bilanz geführt

	2018	2019
Ausbau der Bleichstraße	23.803,24 €	31.723,17 €
Errichtung einer Grillhütte	120,00 €	3.061,46 €
Sanierung Wirtschaftsweg Rottgasse	2.041,86 €	2.041,86 €
Erweiterung KiTa "Himmelszelt"	613.918,46 €	0,00 €
Straßenbrücke "Am Affenstein"	2.158,92 €	7.493,98 €
Herstellung barrierefreie Bushaltestelle Laumersheimer Straße	3.609,38 €	3.609,38 €
diverses bewegliches Vermögen in der Kindertagesstätte	9.961,14 €	0,00 €
Erschließungskosten "Nachtgärten", Anteil Ausbau Ortsdurchfahrt	73.039,90 €	0,00 €
5 Grundstücke, die der Erschließungsträger nach Fertigstellung der Maßnahme "Nachtgärten" an die Ortsgemeinde überträgt	5,00 €	0,00 €
<b>gesamt</b>	<b>728.657,90 €</b>	<b>47.929,85 €</b>

### 5.3.1.3 Finanzanlagen

Unter dem Finanzvermögen sind Anteile und Ausleihungen an verbundenen Unternehmen, Beteiligungen, Sondervermögen und sonstige Wertpapiere des Anlagevermögens auszuweisen. Die Gemeinde überlässt einem Dritten finanzielle Mittel in Form von Fremd- oder Eigenkapital mit langfristigem Charakter.

	2018	2019	
1.3.8 Sonstige Ausleihungen	6.750,00	6.750,00	0,00 →
<b>Summe Finanzanlagen</b>	<b>6.750,00</b>	<b>6.750,00</b>	<b>0,00 →</b>

Als Finanzanlagen werden 10 Genossenschaftsanteile an der Elektrizitätsgenossenschaft Dirmstein eG mit 6.400,00 € sowie ein Geschäftsanteil an der RV Bank Rhein-Haardt in Höhe von 350,00 € geführt. Die Finanzanlagen unterliegen keinen Abschreibungen.





### 5.3.1.4 Umlaufvermögen

Das Umlaufvermögen umfasst alle Vermögensgegenstände, die nicht dazu bestimmt sind, dauernd der Gemeinde zu dienen und stellen demnach kein Anlagevermögen dar. Darunter fallen vor allen Dingen Forderungen aller Art sowie Vorräte/Betriebsstoffe und Wertpapiere.

Das Umlaufvermögen wird wie folgt unterteilt:

	Ist-Wert 2018	Ist-Wert 2019	Veränderung
2.1 Vorräte	0,00	728,28	728,28 ↗
2.2 Forderungen	469.813,39	442.739,37	-27.074,02 ↘
<b>Summe 2. Umlaufvermögen</b>	<b>469.813,39</b>	<b>443.467,65</b>	<b>-26.345,74 ↘</b>

#### 5.3.1.4.1 Vorräte

Unter den Vorräten sind Roh-, Hilfs- und Betriebsstoffe, unfertige Erzeugnisse sowie fertige Erzeugnisse auszuweisen. Roh-, Hilfs- und Betriebsstoffe werden zu Erzeugnissen verarbeitet. Unfertige Erzeugnisse sind Vermögensgegenstände, deren Herstellungs- und Leistungsprozess im Vergleich zu den fertigen Erzeugnissen noch nicht abgeschlossen ist oder die noch nicht vollständig veräußerungsfähig sind.

	2018	2019	Veränderung
2.1.3 Fertige Erzeugnisse, fertige Leistungen und Waren	0,00	728,28	728,28 ↗
<b>Summe 2.1 Vorräte</b>	<b>0,00</b>	<b>728,28</b>	<b>728,28 ↗</b>

In die Vorräte wurden 20 Bannerfahnen zum Weiterverkauf an die Bürger eingebucht. im Jahr 2019 wurden 10 Fahnen zum Preis von 75 € verkauft (Gewinn aus dem Verkauf = 2,17 €/Fahne).

#### 5.3.1.4.2 Forderungen

Forderungen sind nach dem Stichtagsprinzip dem Jahr zuzuordnen, in dem die Forderung entstanden ist. Sie sind grundsätzlich mit dem Nominalwert anzusetzen. Die Werthaltigkeit ist zu überprüfen und gegebenenfalls einer Wertberichtigung zu unterziehen.

	2018	2019	
2.2.1 Öffentlich-rechtliche Forderungen, Forderungen aus Transferleistungen	431.953,14	404.036,18	-27.916,96 ↘
2.2.2 Privatrechtliche Forderungen aus Lieferungen und Leistungen	36.160,24	20.453,58	-15.706,66 ↘
2.2.5 Forderungen gegen Sondervermögen, Zweckverbände, Anstalten des öffentlichen Rechts, rechtsfähige kommunale Stiftungen	207,03	745,64	538,61 ↗
2.2.6 Forderungen gegen den sonstigen öffentlichen Bereich	1.092,98	17.103,97	16.010,99 ↗
2.2.7 Sonstige Vermögensgegenstände	400,00	400,00	0,00 →
<b>Summe Forderungen</b>	<b>469.813,39</b>	<b>442.739,37</b>	<b>-27.074,02 ↘</b>



Von den 404.036,18 € Offenen Posten an öffentlich-rechtlichen Forderungen sowie Forderung aus Transferleistungen entfallen 306.929,51 € auf Forderungen gegenüber dem Land aus der Zahlung von Fördermitteln für die Sanierung/den Umbau der Kindertagesstätte "Himmelszelt". Größere Forderungen bestehen auch gegenüber dem Land aus der Abrechnung der Einkommen- und Umsatzsteuer sowie des Familienleistungsausgleiches 2019 (= 51.255,96 €).

#### 5.3.1.4.3 Wertpapiere des Umlaufvermögens

Unter dieser Position sind sämtliche Wertpapiere auszuweisen, die nicht dauernd der Aufgabenerfüllung der Gemeinde dienen sollen.

Die Ortsgemeinde Dirmstein besitzt keine Wertpapiere.

#### 5.3.1.4.4 Liquide Mittel

Unter liquiden Mitteln oder flüssigen Mitteln werden im Allgemeinen die Zahlungsmittel der Gemeinde, also der Barbestand und die Bankguthaben, verstanden, die zur Ermittlung der Barliquidität herangezogen werden.

Die Ortsgemeinde Dirmstein verfügt über keine liquiden Mittel.

#### 5.3.1.5 Aktive Rechnungsabgrenzung

Unter der Bilanzposition der aktiven Rechnungsabgrenzungsposten werden alle bereits im Vorjahr ausgezahlt, aber erst dem aktuellen Haushaltsjahr aufwandsmäßig zuzuordnenden Positionen geführt. Dazu gehören unter anderem die Beamtenbezüge für Januar des laufenden Jahres.

	2018	2019	Veränderung
4.2 Sonstige Rechnungsabgrenzungsposten	4.967,46	5.474,99	507,53 ↗
<b>Summe 4. Aktive Rechnungsabgrenzungsposten</b>	<b>4.967,46</b>	<b>5.474,99</b>	<b>507,53 ↗</b>

Für Bezüge des Ortsbürgermeisters und der -beigeordneten für Januar 2020, die Ende Dezember 2019 zu zahlen waren, wurde bei Bilanznummer 4.2. (Konto 195100) ein Rechnungsabgrenzungsposten in Höhe von 3.455,00 € gebildet. Darüber hinaus bestand noch zum Jahresende ein RAP für die Versorgungsumlage Januar 2020 für den ehemaligen Gemeindebediensteten im Beamtenverhältnis (1.820,00 €), für die Kfz-Steuer der Fahrzeuge des Bauhofs (154,92 €) sowie ein Zeitungsabo der Bücherei (45,07 €).



### 5.3.2 Erläuterungen zur Bilanz - Passiva

Die Passivseite der Bilanz gliedert sich gemäß § 47 Abs. 4 GemHVO in das Eigenkapital, die Sonderposten, die Rückstellungen, die Verbindlichkeiten und die Rechnungsabgrenzungsposten.

Die Veränderungen dieser Bilanzpositionen sind gemäß § 48 Abs. 1 GemHVO zu erläutern.

Die Entwicklung der Verbindlichkeiten ist gemäß § 108 Abs. 3 Nr. 5 GemO in der Verbindlichkeitenübersicht als Anlage beizufügen.

#### 5.3.2.1 Eigenkapital

Das Eigenkapital auf der Passivseite zeigt als Differenz zwischen Vermögen auf der Aktiva und den Schulden auf der Passiva den Nettobestand des Vermögens der Gemeinde. Es vermindert sich durch jährliche Fehlbeträge und erhöht sich durch jährliche Überschüsse. Zudem gab der Gesetzgeber die Möglichkeit, das Eigenkapital in den ersten fünf Jahresabschlüssen nach Aufstellung der Eröffnungsbilanz ergebnisneutral zu korrigieren. Weist das Eigenkapital einen negativen Betrag aus, so ist dieser auf der Aktiva als nicht durch Eigenkapital gedeckter Fehlbetrag auszuweisen.

In Summe setzt sich das Eigenkapital aus folgenden Positionen zusammen:

	2018	2019	Veränderung
1.1 - Kapitalrücklage	8.872.113,28	8.733.037,87	-139.075,41 ↘
1.3 - Jahresüberschuss/ -fehlbetrag	-139.075,41	71.273,00	210.348,41 ↗
<b>Summe 1. Eigenkapital</b>	<b>8.733.037,87</b>	<b>8.804.310,87</b>	<b>71.273,00 →</b>

Die Kapitalrücklage stellt den Ausweis der Differenz zwischen Aktiva und Passiva unter Berücksichtigung der Jahresergebnisse dar.

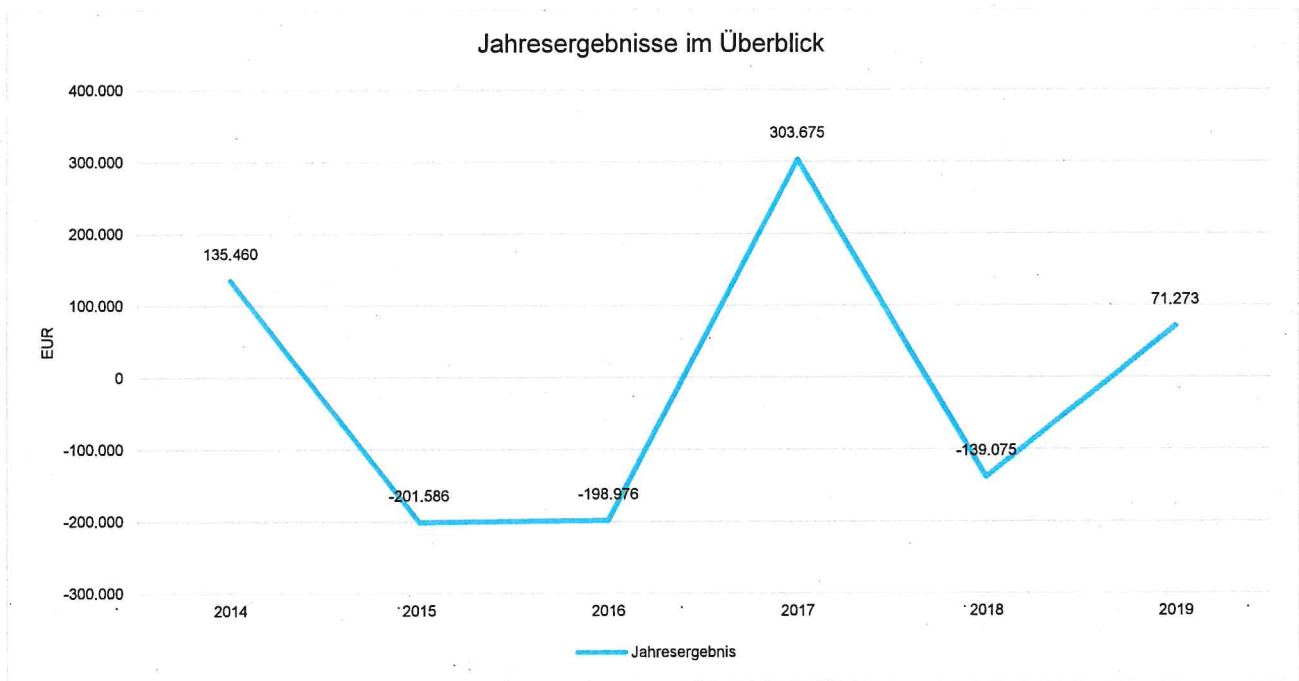
Die Veränderung in der Kapitalrücklage ergibt sich aus der Umbuchung des Jahresüberschusses aus 2018 i.H.v. - 139.075,41. Insgesamt hat sich das Eigenkapital um den Jahresüberschuss des Jahres 2019 i.H.v. 71.273,00 € erhöht.

Ist die Summe der festgestellten oder veranschlagten Jahresergebnisse der fünf Haushaltsvorjahre und des Haushaltsjahres negativ, hat die Gemeinde gemäß § 18 Abs. 4 GemHVO darzustellen, durch welche Maßnahmen die haushaltswirtschaftliche Lage der Gemeinde verbessert werden kann. Ein in der Ergebnisrechnung ausgewiesener Jahresüberschuss/Jahresfehlbetrag (§ 2 Abs. 1 Satz 1 Posten E 23) ist gemäß § 18 Abs. 3 GemHVO auf neue Rechnung vorzutragen. Der Ausweis erfolgt unter dem Posten Jahresüberschuss/Jahresfehlbetrag. Im Jahresabschluss des Haushaltsfolgejahres ist eine Verrechnung mit der Kapitalrücklage vorzunehmen.

Siehe hierzu auch die Übersicht über die Entwicklung der Jahresergebnisse (Muster 26 zu § 93 Abs. 4 GemO) im Rechenschaftsbericht unter 6.2.1.1.



## Jahresabschluss Dirmstein



### 5.3.2.2 Sonderposten

Unter der Position Sonderposten werden gemäß § 38 Abs. 2 bis 5 GemHVO erhaltene Zuwendungen und Ertragszuschüsse aus Beiträgen und ähnlichen Entgelten Nutzungsberechtigter für die Anschaffung oder Herstellung von Vermögensgegenständen ausgewiesen. Eine direkte Verrechnung mit dem Vermögensgegenstand ist nicht zulässig. Die Auflösung des Sonderpostens erfolgt korrespondierend mit den Abschreibungen des bezuschussten Vermögensgegenstandes in der Anlagenbuchhaltung.

	2018	2019	Veränderung
2.1 Sonderposten für Belastungen aus dem kommunalen Finanzausgleich	76.316,00	0,00	-76.316,00 ↘
2.2 Sonderposten zum Anlagevermögen	11.644.964,33	12.054.676,11	409.711,78 ↗
2.3 Sonderposten für den Gebührenaussgleich	150.126,33	142.752,43	-7.373,90 ↘
2.5 Sonderposten aus Grabnutzungsentgelten	277.055,26	289.802,19	12.746,93 ↗
<b>Summe 2. Sonderposten</b>	<b>12.148.461,92</b>	<b>12.487.230,73</b>	<b>338.768,81 ↗</b>

#### 5.3.2.2.1 Sonderposten für Belastungen aus dem kommunalen Finanzausgleich

Der Sonderposten für Belastungen aus dem kommunalen Finanzausgleich ist für zukünftige Aufwendungen zu bilden, die der Verursachung gemäß in das laufende Geschäftsjahr gehören. Hierbei handelt es sich um den Ausgleich für zukünftig erhöhte Umlageverpflichtungen der Verbandsgemeindeumlage, der Kreisumlage und der Finanzausgleichsumlage. Der Sonderposten beträgt zum 31.12.2019 0,00 €. Der im Vorjahr 2018 gebildete Sonderposten für den kommunalen Finanzausgleich in Höhe von 76.316,00 € wurde im Haushaltsjahr bestimmungsgemäß aufgelöst.



### 5.3.2.2.2 Sonderposten zum Anlagevermögen

Unter der Position Sonderposten zum Anlagevermögen sind erhaltene Zuwendungen für die Anschaffung oder Herstellung von Vermögensgegenständen des Anlagevermögens auszuweisen. Die Auflösung des Sonderpostens erfolgt ertragswirksam entsprechend der Abschreibung des bezuschussten Vermögensgegenstands. Kann eine Zuordnung nicht getroffen werden, ist die Zuwendungen in einen gesonderten Sonderposten einzustellen und mit einem sachgerechten Prozentsatz aufzulösen.

Weiterhin sind hier Ertragszuschüsse aus Beiträgen und ähnlichen Entgelten Nutzungsberechtigter auszuweisen. Die Auflösung erfolgt ebenso korrespondierend zum finanzierten Vermögensgegenstand.

Ist der bezuschusste Vermögensgegenstand in der Anlagenbuchhaltung noch nicht aktiviert (z.B. Anlage im Bau), ist die Zuwendung bzw. der Beitrag als Sonderposten aus Anzahlungen für Anlagevermögen zu bilanzieren.

	2018	2019	Veränderung
2.2.1 Sonderposten aus Zuwendungen	4.261.988,28	5.441.886,28	1.179.898,00 ↗
2.2.2 Sonderposten aus Beiträgen und ähnlichen Entgelten	6.926.303,73	6.576.178,17	-350.125,56 ↘
2.2.3 Sonderposten aus Anzahlungen für Anlagevermögen	456.672,32	36.611,66	-420.060,66 ↘
<b>Summe 2.2 Sonderposten zum Anlagevermögen</b>	<b>11.644.964,33</b>	<b>12.054.676,11</b>	<b>409.711,78 ↗</b>

Die Veränderung von 409.711,78 € bei Bilanz-Nr. 2.2 setzt sich wie folgt zusammen:

zu 2.2.1 Sonderposten aus Zuwendungen:

Konto 231510:

Übertragung Straßenfläche und Aufbau Silvanerstraße incl. Straßenoberflächenentwässerung und -beleuchtung	101.120,54 €
Übertragung Straßenfläche und Aufbau Moriostraße incl. Straßenoberflächenentwässerung und -beleuchtung	162.784,67 €
Übertragung Straßenfläche und Aufbau Rieslingstraße incl. Straßenoberflächenentwässerung und -beleuchtung	82.209,95 €
Übertragung Straßenfläche und Aufbau Burgunderstraße incl. Straßenoberflächenentwässerung und -beleuchtung	91.767,03 €
Übertragung Straßenfläche und Aufbau "Nachtgärten" incl. Straßenoberflächenentwässerung und -beleuchtung	265.203,92 €
Übertragung Fläche Grünanlage und Aufbau in den "Nachtgärten"	8.374,40 €
Gabionenwall entlang der Heuchelheimer Straße	67.532,50 €

zu 2.2.2 Sonderposten aus Beiträgen und ähnlichen Entgelten

Konto 232510: Entnahme aus Sonderposten "Weinbergshut" zur Finanzierung von 2 Starenschussapparaten	1.542,07 €
---	------------

zu 2.2.3 Sonderposten aus Anzahlungen für Anlagevermögen:

Konto 233100: Spenden für die Kindertagesstätte

Spenden für die Kindertagesstätte	2.050,00 €
-----------------------------------	------------

Landes- und Kreiszuwendung für die Erweiterung der Kindertagesstätte	119.150,00 €
--	--------------

Vier Straßengrundstücke im NBG „Nachtgärten“ wurden umgebucht auf 2531510	4,00 €
---	--------

Auflösung der Spendenkonten für Michelstor (1.500 € aus 2014) und Wingertshäuschen (153,67 € aus der Eröffnungsbilanz 2007), da sie laut Rücksprache mit Ortsbürgermeister Eberle nicht mehr in Anspruch genommen werden und in den allgemeinen Haushalt einfließen können.	1.653,67 €
---	------------

drei Stellplatzablösungen für die Adolf-Kolping-Straße 4-6	7.152,52 €
--	------------

Auflösungen Bilanz-Nr. 2.2. gesamt	497.518,15 €
------------------------------------	--------------

<b>gesamt</b>	<b>409.711,78 €</b>
---------------	---------------------

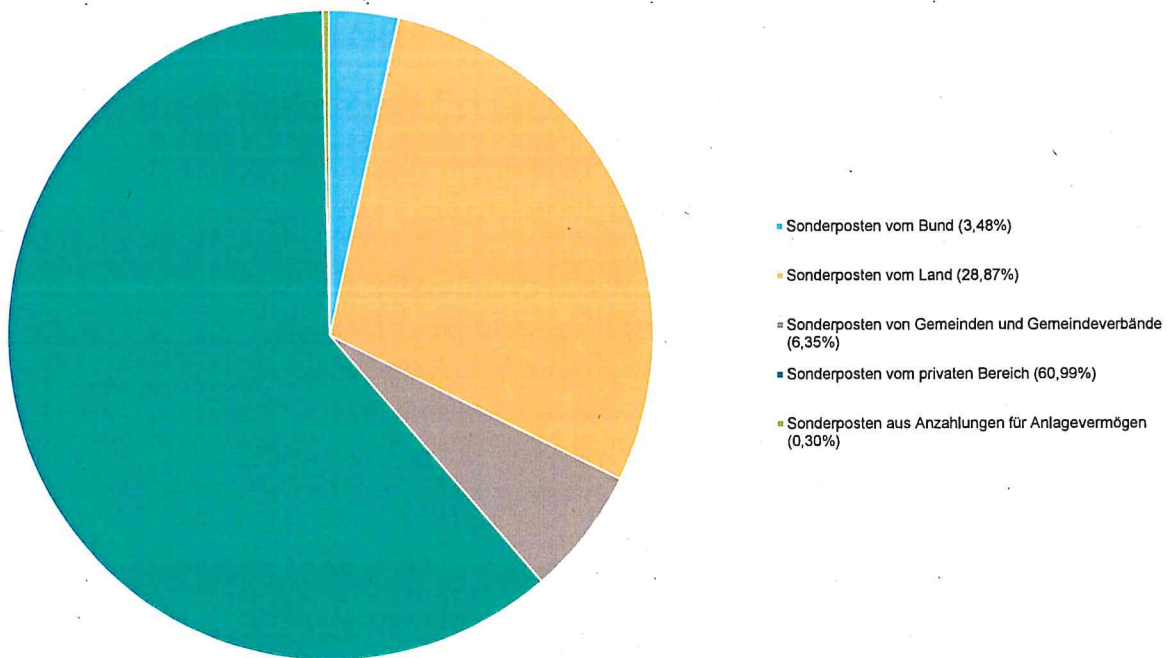


## Jahresabschluss Dirmstein

Die erhaltenen Sonderposten teilen sich wie folgt nach ihrer Herkunft auf:

	2018	2019	Veränderung
Sonderposten vom Bund	436.810,41	419.825,00	-16.985,41 ↘
Sonderposten vom Land	3.167.707,56	3.480.094,24	312.386,68 ↗
Sonderposten von Gemeinden und Gemeindeverbände	641.759,81	765.779,55	124.019,74 ↗
Sonderposten vom privaten Bereich	6.942.014,23	7.352.365,66	410.351,43 ↗
Sonderposten aus Anzahlungen für Anlagevermögen	456.672,32	36.611,66	-420.060,66 ↘
<b>Summe der erhaltenen Zuwendungen</b>	<b>11.644.964,33</b>	<b>12.054.676,11</b>	<b>409.711,78 ↗</b>

Aufteilung Sonderposten



### 5.3.2.2.3 Sonderposten für den Gebührenaussgleich

Sonderposten für den Gebührenaussgleich sind als Vorwegnahme zukünftiger Verpflichtungen gegenüber dem Gebührenzahler zu bilanzieren. Tritt eine Kostenüberdeckung bei Benutzungsgebühren auf, die gemäß KAG RLP auszugleichen ist, ist diese Ausgleichsverpflichtung als Sonderposten darzustellen. Der Sonderposten besitzt wie die Rückstellungen Fremdkapitalcharakter.

Der Bestand zum 31.12.2019 beträgt 142.752,43 €, die Veränderung zum Vorjahr 2018 beträgt -7.373,90 €. Auf den Sonderposten "Weinbergshut" entfallen 34.226,16 € und auf den Sonderposten "Wirtschaftswege" entfallen 108.526,27 €.



#### 5.3.2.2.4 Sonderposten mit Rücklageanteil

Der Sonderposten ermöglicht der Kommune, steuerliche Sonderregelungen bei ihren Betrieben gewerblicher Art umzusetzen. Für Zwecke der Steuern vom Einkommen und vom Ertrag sind diese Sonderposten zulässig.

Der Bestand zum 31.12.2019 beträgt 0,00 €.

#### 5.3.2.2.5 Sonderposten aus Grabnutzungsentgelten

Bei dem Sonderposten handelt es sich um vereinnahmte Gelder von Grabnutzungsentgeltspflichtigen, die verursachungsgemäß für einen längeren Zeitraum anfallen. Die Verwendungsvorgabe ist bereits erfüllt.

Der Bestand zum 31.12.2019 beträgt 289.802,19 €. Die Veränderung gegenüber dem Vorjahr 2018 beträgt 12.746,93 €.

#### 5.3.2.2.6 Sonstige Sonderposten

Unter die Position Sonstige Sonderposten fallen sämtliche Sachverhalte, die eine Sonderpostenbildung notwendig machen und zuvor noch nicht genannt wurden.

Der Bestand zum 31.12.2019 beträgt 0,00 €.

#### 5.3.2.3 Rückstellungen

Rückstellungen sind gemäß § 36 GemHVO für Verbindlichkeiten und Aufwendungen zu bilden, die in den abgelaufenen Geschäftsjahren begründet und zuzurechnen sind, deren Eintritt weitgehend wahrscheinlich, aber in der Höhe und dem Eintrittszeitpunkt ungewiss sind.

Zum 31.12.2019 hat die Gemeinde folgende Rückstellungen gebildet:

	2018	2019	Veränderung
3.1 Rückstellungen für Pensionen und ähnliche Verpflichtungen	386.874,00	364.342,00	-22.532,00 ↘
3.4 Sonstige Rückstellungen	49.581,28	50.009,88	428,60 ↗
<b>Summe 3. Rückstellungen</b>	<b>436.455,28</b>	<b>414.351,88</b>	<b>-22.103,40 ↘</b>

Rückstellungen für Pensionen und ähnliche Verpflichtungen sind aufgrund von beamtenrechtlichen oder vertraglichen Ansprüchen zu bilden. Die Bewertung erfolgt unter Beachtung der Sterbetafeln von Heubeck bei Anwendung eines 6%igen Zinssatzes mit dem Barwert.

Sonstige Rückstellungen sind beispielsweise für unterlassene Instandhaltung an Bauwerken (Berücksichtigung von Bauschäden und Baumängeln), Altlasten, nicht in Anspruch genommenen Resturlaubstagen und Überstunden, Altsteilzeit, Verpflichtungen aus anhängigen Gerichtsverfahren oder Rechts- und Beratungskosten zu bilden.

Die Rückstellungen für nicht in Anspruch genommenen Urlaub der Mitarbeitenden betragen 2019 35.299,75 € (- 924,34 €) und für geleistete Überstunden 14.710,13 € (+ 1.352,94 €).

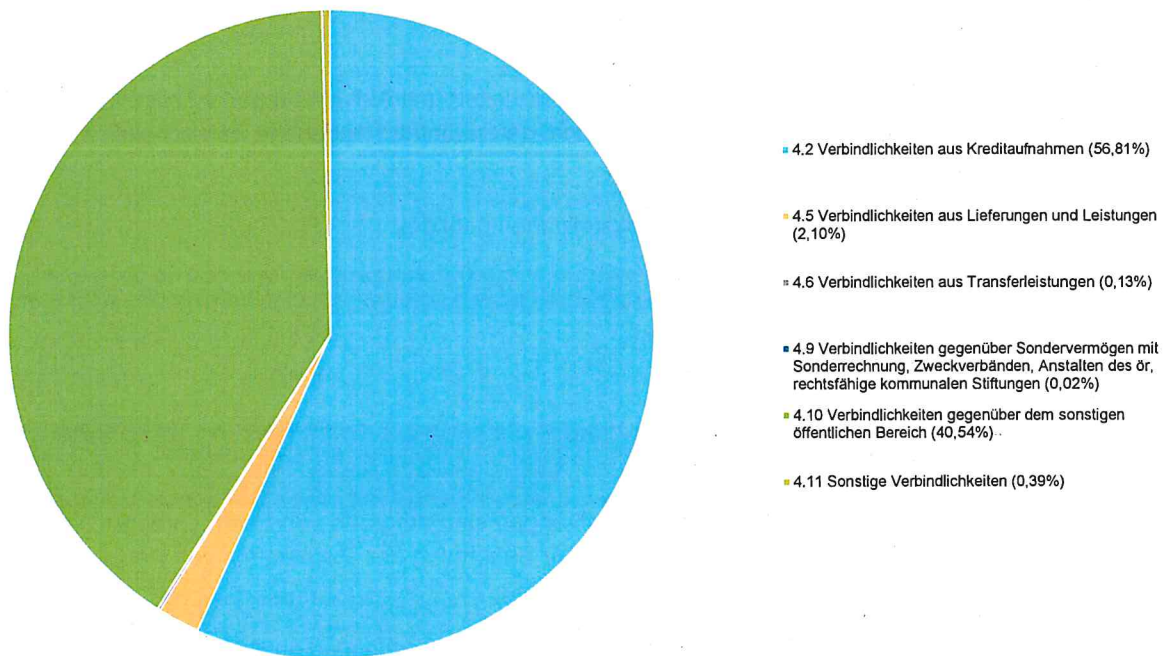


### 5.3.2.4 Verbindlichkeiten

Im Vergleich zu den Rückstellungen sind Verbindlichkeiten Zahlungsverpflichtungen der Gemeinde, die am Bilanzstichtag hinsichtlich des Eintritts, ihrer Höhe und ihrer Fälligkeit nach feststehen. Gemäß § 34 Abs. 6 GemHVO sind Verbindlichkeiten grundsätzlich mit ihrem Rückzahlungsbetrag anzusetzen. Nähere Angaben, insbesondere hinsichtlich der Laufzeit, sind der Anlage Verbindlichkeitenübersicht zu entnehmen.

	2018	2019	Veränderung
4.2 Verbindlichkeiten aus Kreditaufnahmen	2.130.420,95	2.046.448,98	-83.971,97 ↘
4.5 Verbindlichkeiten aus Lieferungen und Leistungen	228.443,18	75.764,99	-152.678,19 ↘
4.6 Verbindlichkeiten aus Transferleistungen	4.473,41	4.650,00	176,59 ↗
4.9 Verbindlichkeiten gegenüber Sondervermögen mit Sonderrechnung, Zweckverbänden, Anstalten des ör, rechtsfähige kommunalen Stiftungen	919,86	822,34	-97,52 ↘
4.10 Verbindlichkeiten gegenüber dem sonstigen öffentlichen Bereich	1.399.183,31	1.460.324,83	61.141,52 ↗
4.11 Sonstige Verbindlichkeiten	12.627,59	14.003,59	1.376,00 ↗
<b>Summe 4. Verbindlichkeiten</b>	<b>3.776.068,30</b>	<b>3.602.014,73</b>	<b>-174.053,57 ↘</b>

Verbindlichkeiten

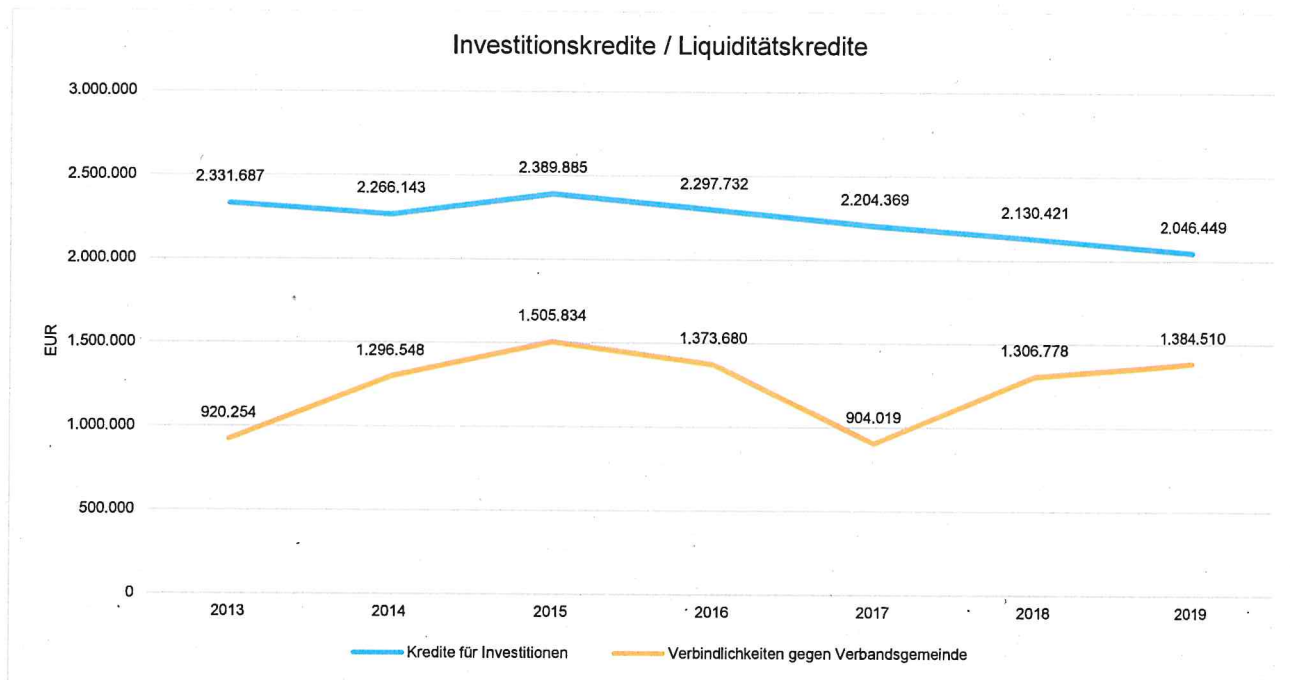


Die Position Verbindlichkeiten aus Kreditaufnahmen lässt sich nochmals untergliedern in Kreditaufnahmen für Investitionen und Kreditaufnahmen zur Liquiditätssicherung.





## Jahresabschluss Dirmstein



Die Investitionskredite verminderten sich im Jahr 2019 um ihre ordentliche Tilgung in Höhe von 83.971,97 € (Bilanzposition 4.2). Die Liquiditätskredite erhöhten sich im gleichen Zeitraum um 77.732,18 € (von 1.306.777,65 € auf 1.384.509,83 €, siehe Bilanzposition 4.10).

Ortsgemeinden, die Mitglied in einer Verbandsgemeinde sind, führen keinen eigenen Bestand an liquiden Mitteln. Dieser wird durch die Regelung der Einheitskassen von der Verbandsgemeinde geführt.

Die Ortsgemeinde Dirmstein verfügt über keine liquiden Mittel, sondern über einen negativen Kassenstand, der auf Konto 374310 zum 31.12.2019 mit 1.384.509,83 € ausgewiesen wird.

### Verbindlichkeiten gegenüber Verbandsgemeinde

	2018	2019	Veränderung
Verbindlichkeiten gegen Verbandsgemeinden	1.306.777,65	1.384.509,83	77.732,18 ↗
374310 - gegenüber Gemeinden und Gemeindeverbänden - laufendes Verrechnungskonto	1.306.777,65	1.384.509,83	77.732,18 ↗



### 5.3.2.5 Passive Rechnungsabgrenzungsposten

Als passive Rechnungsabgrenzungsposten sind Einnahmen vor dem Abschlussstichtag auszuweisen, die einen Ertrag für eine bestimmte Zeit nach dem Abschlussstichtag darstellen. Sie sind Verbindlichkeiten besonderer Art. Passive Rechnungsabgrenzungsposten werden auf der Passivseite der Bilanz ausgewiesen. Sie dienen der periodengerechten Darstellung der Erträge in der Ergebnisrechnung.

	2018	2019	Veränderung
Passive Rechnungsabgrenzung	872,96	922,91	-49,95 ↘
391100 - aus erhaltenen Zuwendungen	26,00	26,00	0,00 →
399999 - Rechnungsabgrenzungsposten aus Überzahlungen	846,96	896,91	-49,95 ↘

Im Jahr 2019 wurden ein passiver Rechnungsabgrenzungsposten in Höhe von 26,00 € gebildet Dabei handelt es sich um die Eigenbeteiligung des ehemaligen verbeamteten Gemeindearbeiters an der Beihilfe zu stationären Wahlleistungen.

Auf dem Bilanzkonto 399999 sind 896,91 € ausgewiesen als Rechnungsabgrenzungsposten von vor-Fälligkeit-gezahlten Forderungen.



## 5.4 Erläuterungen zur Ergebnisrechnung

In der Ergebnisrechnung sind gemäß § 44 GemHVO die dem Haushaltsjahr zuzurechnenden Erträge und Aufwendungen vollständig und getrennt voneinander nachzuweisen. Es besteht grundsätzlich ein Verrechnungsverbot der Erträge und Aufwendungen. Der aus der Ergebnisrechnung resultierende Jahresüberschuss oder –fehlbetrag erhöht bzw. vermindert das Eigenkapital entsprechend.

	Ergebnis 2018	Plan 2019	Ergebnis 2019	Planabwei- chung	Abwei- chung 2019 in %	Ergebnis- verände- rung
E1 - Steuern und ähnliche Abgaben	2.969.412,94	3.010.980,00	3.125.591,27	114.611,27	3,81 ↗	156.178,33
E2 - Zuwendungen, allgemeine Umlagen und sonstige Transfererträge	530.706,20	538.910,00	518.943,74	-19.966,26	-3,70 ↘	-11.762,46
E3 - Erträge der sozialen Sicherung	–	–	–	–	–	–
E4 - Öffentlich-rechtliche Leistungsentgelte	398.385,76	400.785,00	402.811,96	2.026,96	0,51 →	4.426,20
E5 - Privatrechtliche Leistungsentgelte	102.042,85	106.750,00	98.908,58	-7.841,42	-7,35 ↘	-3.134,27
E6 - Kostenerstattungen und Kostenumlagen	100.283,16	33.550,00	89.661,74	56.111,74	167,25 ↗	-10.621,42
E7 - Sonstige laufende Erträge	109.101,42	100.050,00	260.998,10	160.948,10	160,87 ↗	151.896,68
<b>E8 - Summe der laufenden Erträge aus Verwaltungstätigkeit</b>	<b>4.209.932,33</b>	<b>4.191.025,00</b>	<b>4.496.915,39</b>	<b>305.890,39</b>	<b>7,30 ↗</b>	<b>286.983,06</b>
E9 - Personal- und Versorgungsaufwendungen	694.904,91	733.700,00	746.285,11	12.585,11	1,72 ↗	51.380,20
E10 - Aufwendungen für Sach- und Dienstleistungen	514.930,38	505.300,00	482.109,23	-23.190,77	-4,59 ↘	-32.821,15
E11 - Abschreibungen	600.698,20	597.545,00	627.371,04	29.826,04	4,99 ↗	26.672,84
E12 - Zuwendungen, Umlagen und sonstige Transferaufwendungen	2.319.293,76	2.479.360,00	2.446.592,70	-32.767,30	-1,32 ↘	127.298,94
E13 - Aufwendungen der sozialen Sicherung	–	–	–	–	–	–
E14 - Sonstige laufende Aufwendungen	83.886,81	71.775,00	65.075,96	-6.699,04	-9,33 ↘	-18.810,85
<b>E15 - Summe der laufenden Aufwendungen aus Verwaltungstätigkeit</b>	<b>4.213.714,06</b>	<b>4.387.680,00</b>	<b>4.367.434,04</b>	<b>-20.245,96</b>	<b>-0,46 →</b>	<b>153.719,98</b>
<b>E16 - Laufendes Ergebnis aus Verwaltungstätigkeit</b>	<b>-3.781,73</b>	<b>-196.655,00</b>	<b>129.481,35</b>	<b>326.136,35</b>	<b>165,84 ↗</b>	<b>133.263,08</b>
E17 - Zinserträge und sonstige Finanzerträge	3.088,20	4.210,00	1.012,00	-3.198,00	-75,96 ↘	-2.076,20
E18 - Zinsaufwendungen und sonstige Finanzaufwendungen	68.265,88	73.780,00	59.220,35	-14.559,65	-19,73 ↘	-9.045,53
<b>E19 - Saldo der Zins- und sonstigen Finanzerträge und –aufwendungen</b>	<b>-65.177,68</b>	<b>-69.570,00</b>	<b>-58.208,35</b>	<b>11.361,65</b>	<b>16,33 ↗</b>	<b>6.969,33</b>
E20 - Ordentliches Ergebnis	-68.959,41	-266.225,00	71.273,00	337.498,00	126,77 ↗	140.232,41
E21 - Außerordentliches Ergebnis	–	–	–	–	–	–
<b>E22 - Saldo aus internen Leistungsbeziehungen</b>	<b>0,00</b>	<b>0,00</b>	<b>0,00</b>	<b>0,00</b>	<b>– →</b>	<b>0,00</b>
<b>E23 - Jahresergebnis (Jahresüberschuss / Jahresfehlbetrag)</b>	<b>-139.075,41</b>	<b>-266.225,00</b>	<b>71.273,00</b>	<b>337.498,00</b>	<b>126,77 ↗</b>	<b>210.348,41</b>



## 5.4.1 Erträge aus der laufenden Verwaltungstätigkeit

### 5.4.1.1 Steuern und ähnliche Abgaben (E1)

Unter den Steuern und ähnlichen Abgaben sind sämtliche erzielten Steuererträge des Haushaltsjahres zu veranschlagen. Dazu gehören die Grundsteuer A und Grundsteuer B sowie die Gewerbesteuer, die unter die Realsteuern fallen. Der Gemeindeanteil an den Gemeinschaftssteuern beinhaltet den Gemeindeanteil an der Einkommenssteuer und der Umsatzsteuer. Unter die sonstigen Gemeindesteuern fallen beispielsweise die Hundesteuer oder Zweitwohnungssteuer. Die Steuern und ähnlichen Abgaben stellen in der Regel die Hauptertragsquelle der Gemeinde dar.

	Ergebnis 2018	Plan 2019	Ergebnis 2019	Planabweichung	Abweichung 2019 in %	Ergebnis- veränderung
Steuern und ähnliche Abgaben	2.969.412,94	3.010.980,00	3.125.591,27	114.611,27	3,81 ↗	156.178,33
401100 - Grundsteuer A	49.851,51	50.700,00	50.252,79	-447,21	-0,88 →	401,28
401200 - Grundsteuer B	330.512,43	326.100,00	331.260,13	5.160,13	1,58 ↗	747,70
401310 - Gewerbesteuer - Gewerbesteuerzahlungen laufendes Jahr	361.288,00	440.000,00	397.728,00	-42.272,00	-9,61 ↘	36.440,00
401321 - Gewerbesteuer - Gewerbesteuernachzahlungen Vorjahre	163.957,85	–	136.208,86	136.208,86	– ↗	-27.748,99
401331 - Gewerbesteuer - Gewerbesteuererstattungen Vorjahre	-55.966,78	–	-44.739,56	-44.739,56	– ↘	11.227,22
402100 - Gemeindeanteil an der Einkommenssteuer	1.872.800,41	1.929.260,00	1.973.295,92	44.035,92	2,28 ↗	100.495,51
402200 - Gemeindeanteil an der Umsatzsteuer	61.592,63	61.590,00	70.686,95	9.096,95	14,77 ↗	9.094,32
403300 - Hundesteuer	16.355,00	16.500,00	16.966,00	466,00	2,82 ↗	611,00
405210 - vom Land - Familienleistungsausgleich	169.021,89	186.830,00	193.932,18	7.102,18	3,80 ↗	24.910,29

Die Erträge aus Steuern und ähnlichen Abgaben belaufen sich im Haushaltsjahr 2019 auf 3.125.591,27 €. Es ergibt sich eine Veränderung gegenüber dem Vorjahr um 156.178,33 € bzw. um 5,26 Prozent. Das Ergebnis weicht vom Planansatz in Höhe von 3.010.980 € um 114.611,27 € ab, dies entspricht 3,81 Prozent.

Den Haushaltsansätze für die Einkommen- und Umsatzsteueranteile sowie des Familienleistungsausgleiches (incl. Veränderungen im Nachtrag) lag die Steuerschätzung des Monats Mai 2018 zugrunde. Sie wich von den Rechnungsergebnissen in Höhe von 60.235,05 € (= + 2,692 %) ab.

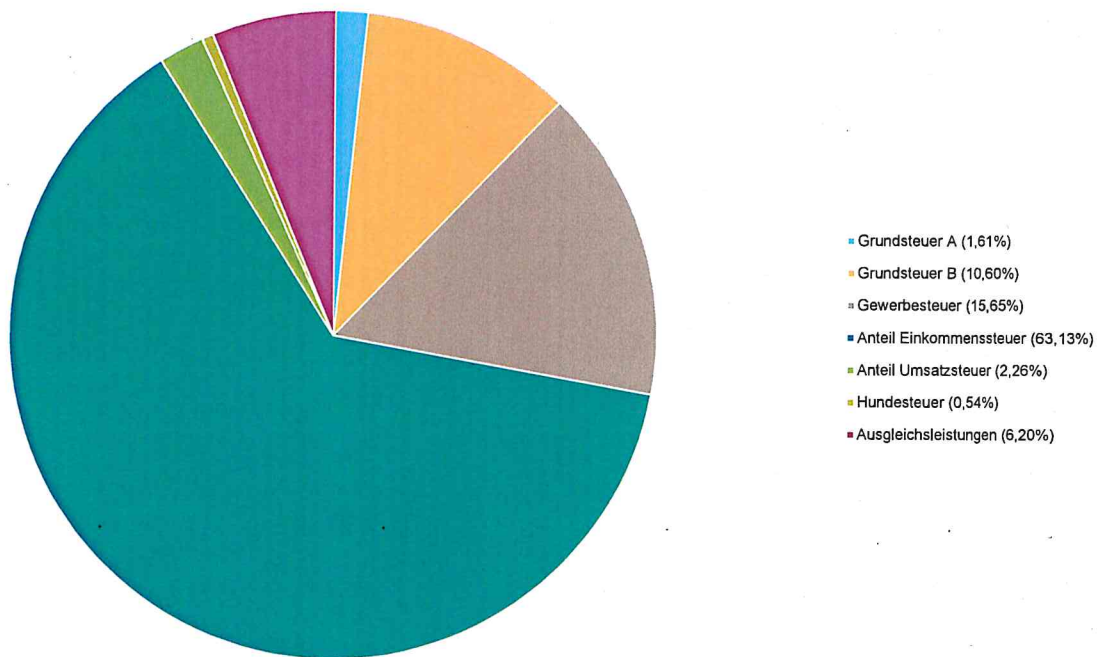
Die Erträge aus Steuern und ähnlichen Abgaben setzen sich prozentual wie folgt zusammen:



## Jahresabschluss Dirmstein

---

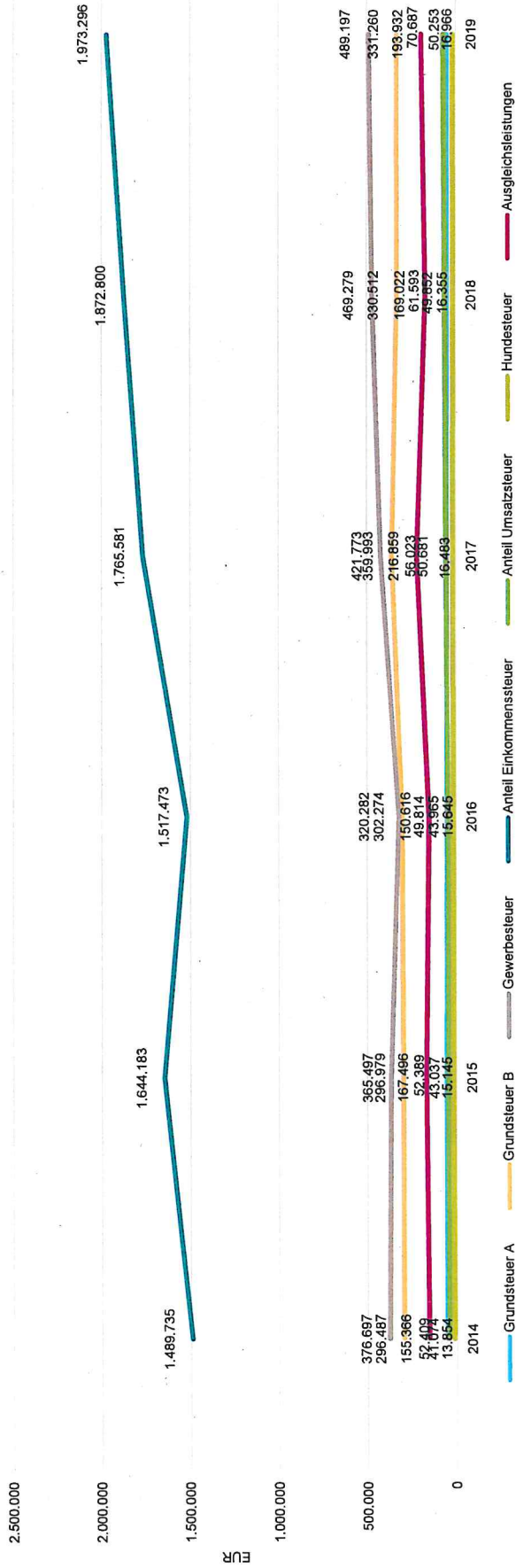
Verteilung der Steuern





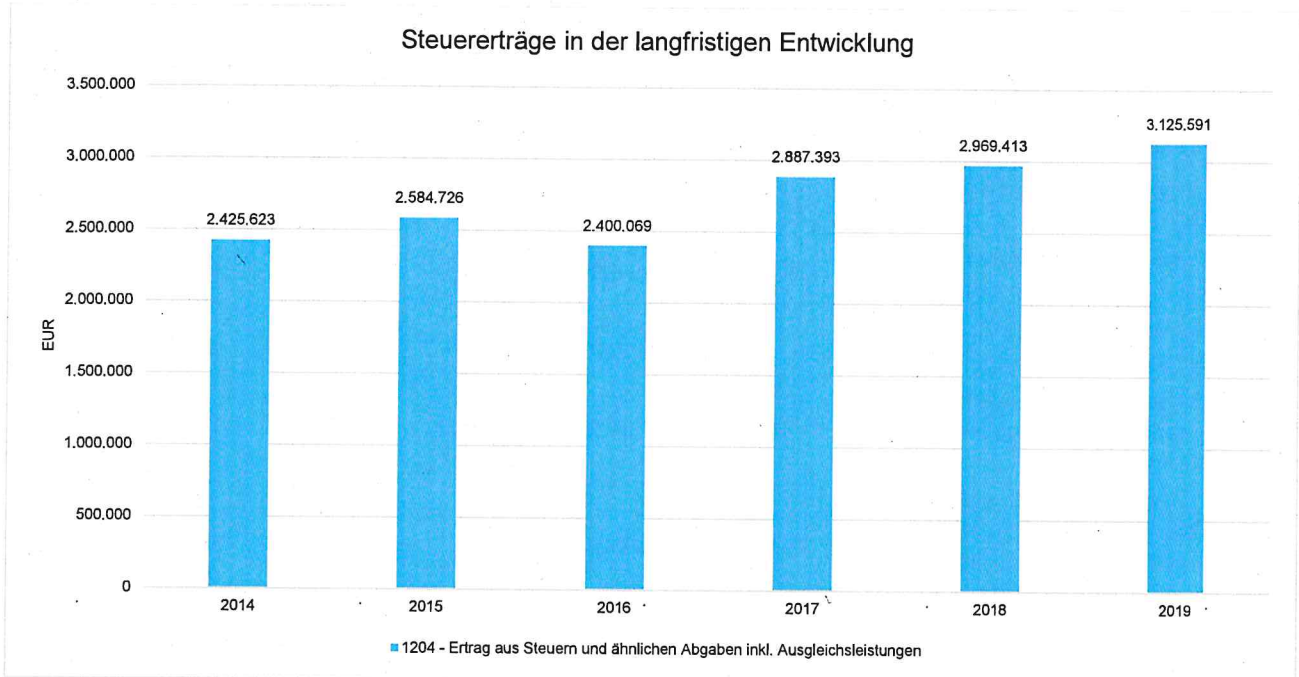
## Jahresabschluss Dirmstein

### Steuern und ähnliche Abgaben in der langfristigen Entwicklung





## Jahresabschluss Dirmstein



### 5.4.1.2 Zuwendungen und allgemeine Umlagen (E2)

Zuwendungen und allgemeine Umlagen in Form von Schlüsselzuweisungen und der Zuweisung aus dem Kommunalen Entschuldungsfonds Rheinland-Pfalz stellen eine weitere wichtige Ertragsquelle der Gemeinde dar.

	Ergebnis 2018	Plan 2019	Ergebnis 2019	Planabweichung	Abweichung 2019 in %	Ergebnisveränderung
Erträge aus Zuwendungen und allgemeine Umlagen	25.104,00	25.100,00	25.104,00	4,00	0,02 →	0,00
413200 - Sonstige allgemeine Zuweisungen vom Land	25.104,00	25.100,00	25.104,00	4,00	0,02 →	0,00

Die Ortsgemeinde Dirmstein erhält keine Schlüsselzuweisungen A und B, aber eine Zuweisung aus dem Kommunalen Entschuldungsfonds in Höhe von 25.104,00 €.

### 5.4.1.3 Sonstige Transfererträge (E2)

Die Erträge setzen sich größtenteils aus Kostenbeteiligungen des Landes sowie von Sozialleistungsträgern für die Aufwendungen der sozialen Sicherung zusammen.



## Jahresabschluss Dirmstein

	Ergebnis 2018	Plan 2019	Ergebnis 2019	Planabweichung	Abweichung 2019 in %	Ergebnisveränderung
Sonstige Transfererträge	377.961,84	389.100,00	342.939,55	-46.160,45	-11,86 ↘	-35.022,29
414410 - Zuweisungen u. Zuschüsse für lfd. Zwecke vom Bund	–	0,00	5.947,75	5.947,75	– ↗	5.947,75
414420 - Zuweisungen u. Zuschüsse für lfd. Zwecke vom öffentlichen Bereich - vom Land	39.891,92	0,00	1.022,06	1.022,06	– ↗	-38.869,86
414423 - Zuweisung vom Land für 2-Jährige (Betreuungsbonus nach § 12a KitaG)	–	–	1.810,02	1.810,02	– ↗	1.810,02
414430 - Zuweisungen u. Zuschüsse für lfd. Zwecke vom öffentlichen Bereich - von Gemeinden und Gemeindeverbänden	4.090,00	4.100,00	4.090,00	-10,00	-0,24 →	0,00
414431 - Zuweisungen u. Zuschüsse für lfd. Zwecke vom öffentlichen Bereich - von Gemeinden/Gde.Verbände (Personalkostenzuschüsse Boni)	283.626,30	335.000,00	277.186,37	-57.813,63	-17,26 ↘	-6.439,93
414432 - Zuweisungen u. Zuschüsse für lfd. Zwecke vom öffentlichen Bereich - von Gemeinden/Gde.Verbände (Elternbeiträge)	50.353,62	50.000,00	52.883,35	2.883,35	5,77 ↗	2.529,73

Die sonstigen Transfererträge belaufen sich im Haushaltsjahr 2019 auf 342.939,55 €. Es ergibt sich eine Veränderung gegenüber dem Vorjahr um -35.022,29 € bzw. um -9,27 Prozent. Das Ergebnis weicht vom Planansatz in Höhe von 389.100 € um -46.160,45 € ab, dies entspricht -11,86 Prozent.

Der Haushaltsansatz für die Personalkostenzuschüsse der Kindertagesstätte war viel zu hoch. Der Kreisverwaltung konnten 372.839,84 € Personalkosten gemeldet werden von denen noch die Elternbeiträge und der 12,5 %ige Anteil des Trägers abzuziehen waren. Im Jahr 2020 wird sich allerdings nochmals eine Nachforderung in Höhe von 8.214,00 € ergeben.

### 5.4.1.4 Erträge aus der Auflösung von Sonderposten

Die Bildung und Auflösung von Sonderposten richtet sich nach der Regelung des § 38 Abs. 2 GemHVO. Danach sind Sonderposten zu bilden für die Anschaffung oder Herstellung von Vermögensgegenständen des Anlagevermögens. Die Auflösung des Sonderpostens erfolgt analog der Abschreibungsdauer des bezuschussten Vermögensgegenstandes.

	Ergebnis 2018	Plan 2019	Ergebnis 2019	Planabweichung	Abweichung 2019 in %	Ergebnisabweichung
Erträge aus der Auflösung von Sonderposten	495.068,79	492.435,00	521.480,69	29.045,69	5,90 ↗	26.411,90
415100 - Erträge aus der Auflösung von Sonderposten aus Zuwendungen	122.440,36	121.710,00	147.900,19	26.190,19	21,52 ↗	25.459,83
437100 - Erträge aus der Auflösung von Sonderposten für Beiträge und ähnliche Entgelte	352.008,64	351.620,00	351.667,63	47,63	0,01 →	-341,01
439100 - Erträge aus der Auflösung von Sonderposten für Grabnutzungsentgelte	20.619,79	19.105,00	21.912,87	2.807,87	14,70 ↗	1.293,08





Die Auflösungen der Sonderposten belaufen sich im Haushaltsjahr 2019 auf 521.480,69 €. Es ergibt sich eine Veränderung gegenüber dem Vorjahr um 26.411,90 € bzw. um 5,33 Prozent. Das Ergebnis weicht vom Planansatz in Höhe von 492.435 € um 29.045,69 € ab, dies entspricht 5,90 Prozent.

Durch die Passivierung der Sonderposten, die sich aus der unentgeltlichen Übertragung der Straßen im Neubaugebiet "Nachtgärten" ergaben (siehe unter 5.3.2.2.2), erhöhten sich die Auflösungen ebenso wie die Abschreibungen (siehe 5.4.2.3.).

#### 5.4.1.5 Erträge aus der sozialen Sicherung (E3)

Alle Kostenersätze (einschl. Kostenbeitrag, Aufwendungsersatz, Ersatzleistung), die in den Sozialleistungsgesetzen vorgesehen sind, soweit sie den vollen oder teilweisen Ersatz einer sozialen Leistung darstellen und von privaten Personen stammen, also vom Hilfeempfänger selbst, von dessen unterhaltspflichtigen Angehörigen oder sonstigen Verpflichteten. Hierher gehören auch Kostenersätze von Sozialleistungsträgern, die rechtlich dem Versicherten zustehen, auch in solchen Fällen, in denen diese Ersätze lediglich aus Zweckmäßigkeitsgründen als Kostenbeiträge direkt an den Sozialhilfeträger überwiesen werden, z.B. Renten von Heimbewohnern, Zuschüsse der Krankenkassen zu Erholungsmaßnahmen, Wohngeld.

Außerdem Kostenerstattungen und -beteiligungen anderer Sozialhilfeträger, Schuldendiensthilfen und Leistungsbeihilfe des Bundes nach dem SGB II.

Die Erträge aus der sozialen Sicherung belaufen sich im Haushaltsjahr 2019 auf 0,00 €. Es ergibt sich eine Veränderung gegenüber dem Vorjahr um 0 €.

#### 5.4.1.6 Öffentlich-rechtliche Leistungsentgelte (E4)

Die öffentlich-rechtlichen Leistungsentgelte umfassen unter anderem Entgelte für die Inanspruchnahme von Verwaltungsleistungen im engeren Sinne sowie für die Benutzung von öffentlichen Einrichtungen und die Inanspruchnahme wirtschaftlicher Dienstleistungen zur Deckung laufender Kosten. Ihrer Erhebung liegt eine öffentlich-rechtliche Vorschrift (z.B. Gesetz, kommunale Satzung) zu Grunde.

	Ergebnis 2018	Plan 2019	Ergebnis 2019	Planabweichung	Ergebnisabweichung	Abweichung 2019 in %
Öffentlich-rechtliche Leistungsentgelte	398.385,76	400.785,00	402.811,96	2.026,96	4.426,20 ↗	0,51 →
432110 - Entgelte für die Benutzung von öffentlichen Einrichtungen und für wirtschaftliche Dienstleistungen - Weinbergshut	3.149,28	3.100,00	3.139,82	39,82	-9,46 →	1,28 ↗
432240 - Entgelte - für das Bestattungswesen	9.765,00	10.000,00	7.185,00	-2.815,00	-2.580,00 ↘	-28,15 ↘
432250 - Entgelte - für die Sondernutzung von Straßen	77,00	1.000,00	174,00	-826,00	97,00 ↗	-82,60 ↘
432300 - Entgelte für die Unterhaltung von Straßen, Wirtschaftswegen u.a. öffentlichen Einrichtungen	12.766,05	12.800,00	12.789,49	-10,51	23,44 →	-0,08 →
437100 - Erträge aus der Auflösung von Sonderposten für Beiträge und ähnliche Entgelte	352.008,64	351.620,00	351.667,63	47,63	-341,01 →	0,01 →
438100 - Entnahme aus der Sonderrücklage	--	3.160,00	5.943,15	2.783,15	5.943,15 ↗	88,07 ↗
439100 - Erträge aus der Auflösung von Sonderposten für Grabnutzungsentgelte	20.619,79	19.105,00	21.912,87	2.807,87	1.293,08 ↗	14,70 ↗



## Jahresabschluss Dirmstein

Die öffentlich-rechtlichen Leistungsentgelte belaufen sich im Haushaltsjahr 2019 auf 402.811,96 €. Es ergibt sich eine Veränderung gegenüber dem Vorjahr um 4.426,20 € bzw. um 1,11 Prozent. Das Ergebnis weicht vom Planansatz in Höhe von 400.785 € um 2.026,96 € ab, dies entspricht 0,51 Prozent.

### 5.4.1.7 Privatrechtliche Leistungsentgelte (E5)

Unter die privatrechtlichen Leistungsentgelte fallen Erträge aus Vermietung und Verpachtung von Grundstücken, Wohn- und Geschäftsräumen, Garagen, Standgelder auf Märkten und Messen, Erträge aus dem Erbbaurecht und Erbpacht sowie Jagd- und Fischereipacht aus eigenen Grundstücken, Erträge aus Holzverkauf, Essensgelder in den Schulen und Kindertagesstätten sowie Eintrittsgelder für kulturelle und sportliche Veranstaltungen.

	Ergebnis 2018	Plan 2019	Ergebnis 2019	Planabweichung	Ergebnisabweichung	Abweichung 2019 in %
Privatrechtliche Leistungsentgelte (nur Konten 441)	102.042,85	106.750,00	98.908,58	-7.841,42	-3.134,27 ↘	-7,35 ↘
441100 - Erträge aus Verkäufen von Vorräten	1.065,60	1.900,00	856,00	-1.044,00	-209,60 ↘	-54,95 ↘
441210 - Mieten und Pachten - Miete	31.334,96	32.640,00	33.290,64	650,64	1.955,68 ↗	1,99 ↗
441220 - Mieten und Pachten - Mietnebenkosten	6.935,48	7.000,00	5.457,97	-1.542,03	-1.477,51 ↘	-22,03 ↘
441230 - Mieten und Pachten - Pachten/Erbbauzinsen	12.209,31	12.510,00	12.178,92	-331,08	-30,39 →	-2,65 →
441240 - Mieten und Pachten - Benutzungsentgelte / Standgelder	13.470,00	15.200,00	11.555,00	-3.645,00	-1.915,00 ↘	-23,98 ↘
441241 - Jahrmarkt (neues Konzept)	22.264,90	19.000,00	17.672,05	-1.327,95	-4.592,85 ↘	-6,99 ↘
441400 - Beteiligung Essenskosten	14.762,60	18.000,00	17.898,00	-102,00	3.135,40 ↗	-0,57 →
441600 - Eintrittsgelder für kulturelle oder sportliche Veranstaltungen und Einrichtungen	-	500,00	-	-500,00	-	- ↘

Die privatrechtlichen Leistungsentgelte belaufen sich im Haushaltsjahr 2019 auf 98.908,58 €. Es ergibt sich eine Veränderung gegenüber dem Vorjahr um -3.134,27 € bzw. um -3,07 Prozent. Das Ergebnis weicht vom Planansatz in Höhe von 106.750 € um -7.841,42 € ab, dies entspricht -7,35 Prozent.

Bei den Benutzungsgebühren der Festhalle konnte der Ansatz von 12.000,00 € nicht erreicht werden; es wurden lediglich 8.905,00 € erzielt.

### 5.4.1.8 Kostenerstattungen und Kostenumlagen (E6)

Erträge aus Kostenerstattungen und Kostenumlagen entstehen, wenn die Gemeinde Leistungen für Dritte erfüllt. Hierzu zählen beispielsweise die Kostenerstattungen für gemeinsame Verwaltungseinrichtungen (Verwaltungskostenbeiträge), für Straßenunterhaltung, Containerstandplätze, Erstattungen für Mutterschaftsgeld sowie Wahlkostenerstattungen.



## Jahresabschluss Dirmstein

	Ergebnis 2018	Plan 2019	Ergebnis 2019	Planabwei- chung	Abwei- chung 2019 in %	Ergebnis- verände- rung
Kostenerstattungen und Kostenumlagen	100.283,16	33.550,00	89.661,74	56.111,74	167,25 ↗	-10.621,42
442430 - Kostenerstattungen und Kostenumlagen - vom öffentlichen Bereich - von Gemeinden und Gemeindeverbänden	260,68	700,00	112,00	-588,00	-84,00 ↘	-148,68
442450 - Kostenerstattungen und Kostenumlagen - vom öffentlichen Bereich - von Anstalten	312,00	300,00	312,00	12,00	4,00 ↗	0,00
442470 - Kostenerstattungen und Kostenumlagen - vom öffentlichen Bereich - von rechtsfähigen Stif- tungen	18.550,00	19.000,00	18.550,00	-450,00	-2,37 ↘	0,00
442490 - Kostenerstattungen und Kostenumlagen vom sonstigen öffentlichen Bereich	1.000,00	1.000,00	-	-1.000,00	- ↘	-1.000,00
442590 - Kostenerstattungen und Kostenumlagen - vom privaten Bereich - vom sonstigen privaten Bereich	12,00	-	12,00	12,00	- ↗	0,00
442591 - Kostenerstattungen und Kostenumlagen - vom privaten Bereich - vom sonstigen privaten Bereich (Ersätze)	80.148,48	0,00	879,23	879,23	- ↗	-79.269,25
442900 - Kostenerstattungen und Kostenumlagen von Sonstigen	-	12.550,00	69.796,51	57.246,51	456,15 ↗	69.796,51

Die Kostenerstattungen und -umlagen belaufen sich im Haushaltsjahr 2019 auf 89.661,74 €. Es ergibt sich eine Veränderung gegenüber dem Vorjahr um -10.621,42 € bzw. um -10,59 Prozent. Das Ergebnis weicht vom Planansatz in Höhe von 33.550 € um 56.111,74 € ab, dies entspricht 167,25 Prozent.

In der Kindertagesstätte wurden Erstattungen der Krankenkassen für Beschäftigungsverbote und Mutterschaftsgeld in Höhe von 53.007,79 € verbucht, wofür kein Haushaltsansatz bestand.

### 5.4.1.9 Sonstige laufende Erträge (E7)

Unter die Position der sonstigen laufenden Erträge fallen sämtliche Erträge, die nicht einer der vorangegangenen Positionen zugeordnet werden können.

	Ergebnis 2018	Plan 2019	Ergebnis 2019	Planabwei- chung	Abwei- chung 2019 in %	Ergebnis- verände- rung
Sonstige laufende Erträge	109.101,42	100.050,00	260.998,10	160.948,10	160,87 ↗	151.896,68
462500 - Konzessionsabgaben	86.166,49	90.000,00	89.417,73	-582,27	-0,65 →	3.251,24
462700 - Versicherungserstattungen	-	600,00	1.311,71	711,71	118,62 ↗	1.311,71
462900 - Sonstige Erträge (Spenden, Ersatzleistungen, u.a.)	3.210,00	3.050,00	1.916,16	-1.133,84	-37,18 ↘	-1.293,84



## Jahresabschluss Dirmstein

	Ergebnis 2018	Plan 2019	Ergebnis 2019	Planab- weichung	Abwei- chung 2019 in %	Ergebnis- verände- rung
466110 - Erträge aus der Auflösung von Wertberichtigungen, Sonderposten und Rückstellungen	11.630,93	-	126,59	126,59	- ↗	-11.504,34
466121 - Entnahme aus dem Sonderposten für Belastungen aus dem kommunalen Finanzausgleich (nicht zahlungswirksam)	-	-	76.316,00	76.316,00	- ↗	76.316,00
466140 - Erträge aus der Auflösung von Wertberichtigungen, Sonderposten und Rückstellungen	8.094,00	6.400,00	91.909,91	85.509,91	1.336,09 ↗	83.815,91

Die sonstigen laufenden Erträge belaufen sich im Haushaltsjahr 2019 auf 260.998,10 €. Es ergibt sich eine Veränderung gegenüber dem Vorjahr um 151.896,68 € bzw. um 139,23 Prozent. Das Ergebnis weicht vom Planansatz in Höhe von 100.050 € um 160.948,10 € ab, dies entspricht 160,87 Prozent.

Erläuterung zum Konto 466121 bezüglich des Sonderpostens aus dem kommunalen Finanzausgleich siehe 5.3.2.2.1.

Den Mehrerträgen aus aufgelösten Rückstellungen für Pensionen und Beihilfen auf Konto 466140 standen Mehraufwendungen auf den Konten 515101 und 517101 gegenüber. Grund für diese hohen Abweichungen ist ein rein buchhalterischer Vorgang, als ein Ehrensoldempfänger von Bilanzkonto 243100 (aktive Ehrenbeamte) auf das Bilanzkonto 243200 (Ehrenbeamte/Versorgungsempfänger) umgesetzt wurde. Insgesamt verminderten sich die Ehrensoldrückstellungen um 24.751,00 €; geplant war eine Erhöhung von 7.600,00 €.

### 5.4.1.10 Andere aktivierte Eigenleistungen

Aktivierte Eigenleistungen neutralisieren Aufwendungen, die im Zusammenhang mit der Erstellung eigener Vermögensgegenstände angefallen sind. Dies können z.B. Architekten- und Ingenieurleistungen des Bauamts sein, die zur Erhöhung der Herstellungskosten des Vermögensgegenstandes führen.

Die Erträge aus aktivierten Eigenleistungen belaufen sich im Haushaltsjahr 2019 auf 0,00 €. Es ergibt sich eine Veränderung gegenüber dem Vorjahr um 0 €.

### 5.4.1.11 Bestandsveränderungen

Die Position umfasst sämtliche Erhöhungen und Verminderungen des Bestandes an fertigen und unfertigen Erzeugnissen und Leistungen sowie Waren.

Die Erträge aus Bestandsveränderungen belaufen sich im Haushaltsjahr 2019 auf 0,00 €. Es ergibt sich eine Veränderung gegenüber dem Vorjahr um 0 €.

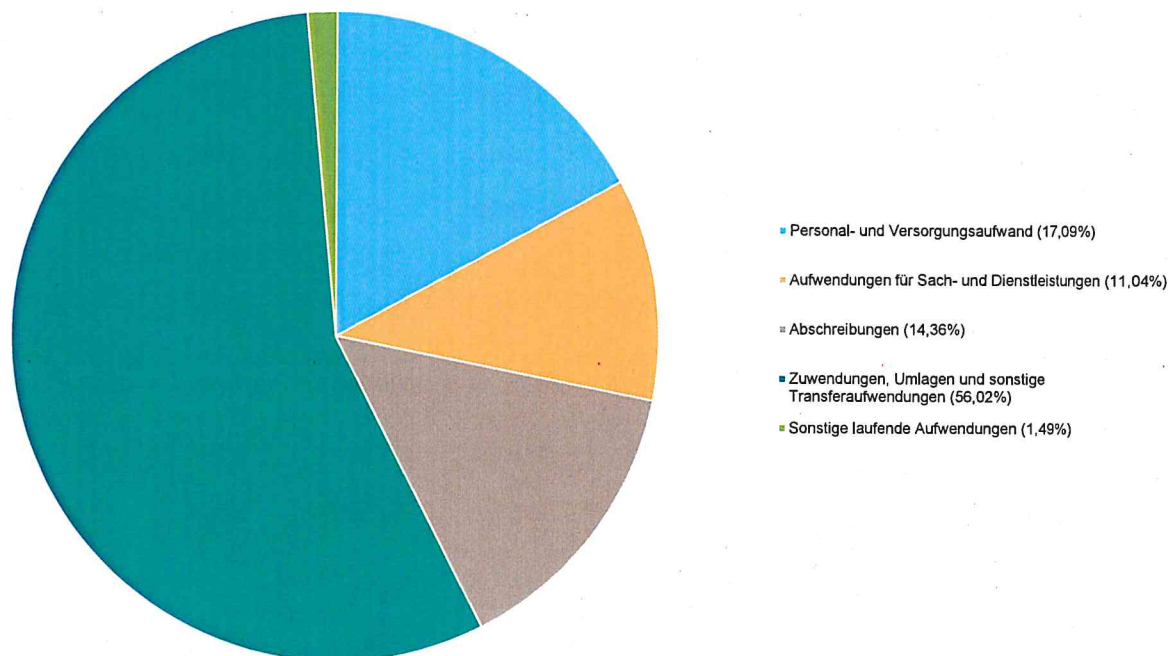


### 5.4.2 Aufwendungen aus laufender Verwaltungstätigkeit

Die Aufwendungen aus laufender Verwaltungstätigkeit belaufen sich im Haushaltsjahr 2019 auf 4.367.434,04 €. Es ergibt sich eine Veränderung gegenüber dem Vorjahr um 153.719,98 € bzw. um 3,65 Prozent. Das Ergebnis weicht vom Planansatz in Höhe von 4.387.680 € um -20.245,96 € ab, dies entspricht -0,46 Prozent.

	Ergebnis 2018	Plan 2019	Ergebnis 2019	Planabweichung	Abweichung 2019 in %	Ergebnisabweichung
Personal- und Versorgungsaufwand	694.904,91	733.700,00	746.285,11	12.585,11	1,72 ↗	51.380,20
Aufwendungen für Sach- und Dienstleistungen	514.930,38	505.300,00	482.109,23	-23.190,77	-4,59 ↘	-32.821,15
Abschreibungen	600.698,20	597.545,00	627.371,04	29.826,04	4,99 ↗	26.672,84
Zuwendungen, Umlagen und sonstige Transferaufwendungen	2.319.293,76	2.479.360,00	2.446.592,70	-32.767,30	-1,32 ↘	127.298,94
Sonstige laufende Aufwendungen	83.886,81	71.775,00	65.075,96	-6.699,04	-9,33 ↘	-18.810,85
<b>Summe lfd. Aufwendungen aus Verwaltungstätigkeit</b>	<b>4.213.714,06</b>	<b>4.387.680,00</b>	<b>4.367.434,04</b>	<b>-20.245,96</b>	<b>-0,46 →</b>	<b>153.719,98</b>

Aufwandspositionen im Einzelnen





### 5.4.2.1 Personal- und Versorgungsaufwendungen (E9)

Bei den Personalaufwendungen handelt es sich ausschließlich um Aufwendungen für Beschäftigte und ehrenamtlich Tätige. Zu den Beschäftigten zählen aktive Beamte/innen, tariflich Beschäftigte und sonstige Mitarbeiter/innen. Die Personalaufwendungen sind neben den Sach- und Dienstleistungsaufwendungen die größte Aufwandsposition.

Bei den Versorgungsaufwendungen sind alle auf Arbeitgeberseite anfallenden Aufwendungen in Zusammenhang mit der Versorgung von aktiven Beamten und Versorgungsempfängern erfasst.

	Ergebnis 2018	Plan 2019	Ergebnis 2019	Planabweichung	Abweichung 2019 in %	Ergebnisveränderung
Aufwendungen für ehrenamtlich Tätige	28.329,01	33.500,00	30.389,33	-3.110,67	-9,29 ↘	2.060,32
501100 - Bürgermeister (ehrenamtlich)	20.068,01	25.000,00	20.496,00	-4.504,00	-18,02 ↘	427,99
501200 - Beigeordnete (ehrenamtlich)	8.261,00	8.500,00	9.893,33	1.393,33	16,39 ↗	1.632,33
Dienstbezüge und dergleichen	458.846,69	511.455,00	471.407,53	-40.047,47	-7,83 ↘	12.560,84
502190 - Beamte - Sonstige	-	2.450,00	-	-2.450,00	- ↘	-
502210 - Arbeitnehmer - Vergütungen	451.775,07	499.750,00	464.634,86	-35.115,14	-7,03 ↘	12.859,79
502220 - Arbeitnehmer - Leistungszulagen	7.071,62	9.255,00	6.772,67	-2.482,33	-26,82 ↘	-298,95
Beiträge zu Versorgungskassen	35.631,34	39.210,00	35.436,62	-3.773,38	-9,62 ↘	-194,72
503200 - Arbeitnehmer - Zusatzversorgungskasse	35.631,34	39.210,00	35.436,62	-3.773,38	-9,62 ↘	-194,72
Beiträge zur gesetzlichen Sozialversicherung	92.060,81	100.705,00	98.997,14	-1.707,86	-1,70 ↘	6.936,33
504200 - Arbeitnehmer - Sozialversicherung	89.682,87	97.905,00	96.654,90	-1.250,10	-1,28 ↘	6.972,03
504900 - Sonstige - Sozialversicherung	2.377,94	2.800,00	2.342,24	-457,76	-16,35 ↘	-35,70
Beihilfen, Unterstützungsleistungen und dergleichen	87,85	80,00	68,33	-11,67	-14,59 ↘	-19,52
505200 - Arbeitnehmer - Beihilfeversicherung	87,85	80,00	68,33	-11,67	-14,59 ↘	-19,52
Zuführung zu Rückstellungen	29.389,30	-	1.819,51	1.819,51	- ↗	-27.569,79
508200 - Arbeitnehmer - Rückstellungen Urlaub, Überstunden, Altersteilzeit	29.389,30	-	1.819,51	1.819,51	- ↗	-27.569,79
Versorgungsaufwendungen und Zuführungen zu Ehrensoldrückstellungen	50.559,91	48.750,00	108.166,65	59.416,65	121,88 ↗	57.606,74
511100 - Versorgungsumlage für Versorgungsempfänger	19.650,66	20.000,00	20.539,44	539,44	2,70 ↗	888,78
511300 - ehrenamtlich Tätige (Ehrensold)	9.468,00	9.550,00	9.714,00	164,00	1,72 ↗	246,00
511901 - Sonstige Versorgungsaufwendungen - Künstlersozialabgaben	1.030,82	-	-	-	-	-1.030,82
514100 - Beihilfeversicherung für Versorgungsempfänger	7.963,43	8.000,00	9.926,21	1.926,21	24,08 ↗	1.962,78
515101 - Zuführung zu Pensionsrückstellungen - Versorgungsempfänger	-	-	4.596,00	4.596,00	- ↗	4.596,00
517101 - Zuführung zu Ehrensoldrückstellungen	12.447,00	11.200,00	63.391,00	52.191,00	465,99 ↗	50.944,00
<b>Summe</b>	<b>694.904,91</b>	<b>733.700,00</b>	<b>746.285,11</b>	<b>12.585,11</b>	<b>1,72 ↗</b>	<b>51.380,20</b>



## Jahresabschluss Dirmstein

Die Personal- und Versorgungsaufwendungen belaufen sich im Haushaltsjahr 2019 auf 746.285,11 €. Es ergibt sich eine Veränderung gegenüber dem Vorjahr um 51.380,20 € bzw. um 7,39 Prozent. Das Ergebnis weicht vom Planansatz in Höhe von 733.700 € um 12.585,11 € ab, dies entspricht 1,72 Prozent.

Die Ansätze für die Personalaufwendungen in der Kindertagesstätte wurden um rund 44.500,00 € unterschritten, die Aufwendungen für Zuführungen zu den Rückstellungen um knapp 57.000,00 € überschritten (siehe Erläuterungen zu 5.4.1.3.).

### 5.4.2.2 Aufwendungen für Sach- und Dienstleistungen (E10)

Die Sach- und Dienstleistungsaufwendungen beinhalten alle fremdbezogenen Waren und Dienstleistungen. Sie sind neben den Personalaufwendungen die größte Aufwandsposition.

	Ergebnis 2018	Plan 2019	Ergebnis 2019	Planabweichung	Abweichung 2019 in %	Ergebnis- veränderung
Aufwendungen für Energie / Wasser / Abwasser / Abfall	105.082,81	121.850,00	118.209,09	-3.640,91	-2,99 ↘	13.126,28
522110 - Aufwendungen für Heizung	19.284,13	22.100,00	21.381,99	-718,01	-3,25 ↘	2.097,86
522120 - Aufwendungen für Reinigung und Abfallbeseitigung	18.321,98	21.050,00	23.960,68	2.910,68	13,83 ↗	5.638,70
522130 - Aufwendungen für Strom-, Wasser- und Abwassergebühren	67.476,70	78.700,00	72.866,42	-5.833,58	-7,41 ↘	5.389,72
Unterhaltung der Grundstücke und Gebäude	116.896,17	80.500,00	71.955,33	-8.544,67	-10,61 ↘	-44.940,84
523110 - Unterhaltung der Grundstücke, Außenanlagen, Gebäude und Gebäudeeinrichtungen - Grundstücke	116.313,78	79.500,00	71.205,51	-8.294,49	-10,43 ↘	-45.108,27
523140 - Unterhaltung der Grundstücke, Außenanlagen, Gebäude und Gebäudeeinrichtungen - Betriebsvorrichtungen, die im Gebäude eingebaut sind	582,39	1.000,00	749,82	-250,18	-25,02 ↘	167,43
Unterhaltung des Infrastrukturvermögens	83.040,76	74.800,00	80.231,16	5.431,16	7,26 ↗	-2.809,60
523380 - Unterhaltung des Infrastrukturvermögens - Straßen, Wege, Plätze und Verkehrslenkungsanlagen	8.145,75	9.800,00	19.642,06	9.842,06	100,43 ↗	11.496,31
523381 - Unterhaltung des Infrastrukturvermögens - Unterhaltung der Straßen, Gehwege usw.	23.248,26	25.000,00	17.960,14	-7.039,86	-28,16 ↘	-5.288,12
523382 - Unterhaltung des Infrastrukturvermögens - Unterhaltung der Straßenbeleuchtung	51.646,75	40.000,00	42.628,96	2.628,96	6,57 ↗	-9.017,79
Fahrzeugunterhaltung	12.477,77	10.300,00	11.750,89	1.450,89	14,09 ↗	-726,88
523510 - Fahrzeugunterhaltung - Wartungs- und Instandsetzungskosten	7.743,65	5.300,00	6.770,99	1.470,99	27,75 ↗	-972,66
523520 - Fahrzeugunterhaltung - Betriebs- und Schmierstoffe	4.734,12	5.000,00	4.979,90	-20,10	-0,40 →	245,78
Unterhaltung von Maschinen und technischen Anlagen	2.643,66	2.000,00	2.486,60	486,60	24,33 ↗	-157,06



## Jahresabschluss Dirmstein

	Ergebnis 2018	Plan 2019	Ergebnis 2019	Planabweichung	Abweichung 2019 in %	Ergebnisveränderung
523600 - Unterhaltung der Maschinen und technischen Anlagen	2.643,66	2.000,00	2.486,60	486,60	24,33 ↗	-157,06
Unterhaltung der Betriebs- und Geschäftsausstattung	4.418,48	9.700,00	5.919,61	-3.780,39	-38,97 ↘	1.501,13
523700 - Unterhaltung der Betriebs- und Geschäftsausstattung	4.418,48	9.700,00	5.919,61	-3.780,39	-38,97 ↘	1.501,13
Geringwertige Geräte, Ausstattungs-, Ausrüstungs-, und sonstige Gebrauchsgegenstände	7.568,50	19.300,00	9.161,19	-10.138,81	-52,53 ↘	1.592,69
523800 - Geringwertige Geräte, Ausstattungs-, Ausrüstungs- und sonstige Gebrauchsgegenstände	7.568,50	19.300,00	9.161,19	-10.138,81	-52,53 ↘	1.592,69
Weitere Verwaltungs- und Betriebsaufwendungen	20.426,45	19.850,00	21.993,67	2.143,67	10,80 ↗	1.567,22
524200 - Essenskosten	15.210,00	14.000,00	17.908,14	3.908,14	27,92 ↗	2.698,14
524400 - Laborbedarf, Werkstättenbedarf, Lebensmittel, Arzneimittel, Verbandstoffe, Sanitätsverbrauchsmaterial, Baumaterial, sonstiger Anstaltsbedarf, Saat- und Pflanzgut	1.668,29	0,00	–	-0,00	– →	-1.668,29
524500 - Budget	2.895,73	4.350,00	3.117,13	-1.232,87	-28,34 ↘	221,40
524700 - Sonstige Verbrauchsmittel	652,43	1.400,00	807,97	-592,03	-42,29 ↘	155,54
524900 - Sonstige Aufwendungen für Sachleistungen	0,00	100,00	160,43	60,43	60,43 ↗	160,43
Kostenerstattungen	99.933,00	99.500,00	99.933,00	433,00	0,44 →	0,00
525310 - Kostenerstattungen an Sondervermögen - an Eigenbetriebe	99.933,00	99.500,00	–	-99.500,00	– ↘	-99.933,00
525480 - Kostenerstattungen an sonstige öffentliche Sonderrechnungen	–	–	99.933,00	99.933,00	– ↗	99.933,00
Sonstige Aufwendungen für Sach- und Dienstleistungen	62.442,78	67.500,00	60.468,69	-7.031,31	-10,42 ↘	-1.974,09
529200 - sonstige Aufwendungen für Dienstleistungen	2.181,16	2.300,00	2.181,16	-118,84	-5,17 ↘	0,00
529250 - Aufwendungen für personelle Dienstleistungen (Arbeitnehmerüberlassung)	1.116,57	8.400,00	4.393,87	-4.006,13	-47,69 ↘	3.277,30
529252 - Aufwendungen für personelle Dienstleistungen (Fremdreinigung)	23.373,96	25.000,00	21.750,00	-3.250,00	-13,00 ↘	-1.623,96
529300 - sonstige Aufwendungen für Sach- und Dienstleistungen	2.573,19	2.800,00	1.188,87	-1.611,13	-57,54 ↘	-1.384,32
529301 - Jahrmarkt (neues Konzept)	30.014,87	25.000,00	27.478,70	2.478,70	9,91 ↗	-2.536,17
529400 - Weitere Aufwendungen Sach- und Dienstleistungen.	3.183,03	4.000,00	3.476,09	-523,91	-13,10 ↘	293,06
<b>Summe</b>	<b>514.930,38</b>	<b>505.300,00</b>	<b>482.109,23</b>	<b>-23.190,77</b>	<b>-4,59 ↘</b>	<b>-32.821,15</b>





## Jahresabschluss Dirmstein

Die Aufwendungen für Sach- und Dienstleistungen belaufen sich im Haushaltsjahr 2019 auf 482.109,23 €. Es ergibt sich eine Veränderung gegenüber dem Vorjahr um -32.821,15 € bzw. um -6,37 Prozent. Das Ergebnis weicht vom Planansatz in Höhe von 505.300 € um -23.190,77 € ab, dies entspricht -4,59 Prozent.

Insgesamt wurde bei den Betriebs- und Unterhaltungsaufwendungen in den gemeindlichen Liegenschaften 12.185,58 € weniger aufgewendet als geplant (- 6,41 %). Für die Anschaffung von geringwertigen Ausstattungsgegenständen wurden rund 10.000,00 € weniger aufgewendet als veranschlagt. Insbesondere bei der KiTa wurde der Ansatz unterschritten, eine mit 2.000,00 € veranschlagte Aufwendung zur Beschilderung der historischen Gebäude unterblieb.

### 5.4.2.3 Abschreibungen (E11)

Abschreibungen sind Aufwendungen, die aus der Abnutzung von Vermögensgegenständen des Anlagevermögens entstehen. Sie zeigen den Werteverzehr über die Nutzungsdauer eines jeweiligen Vermögensgegenstands.

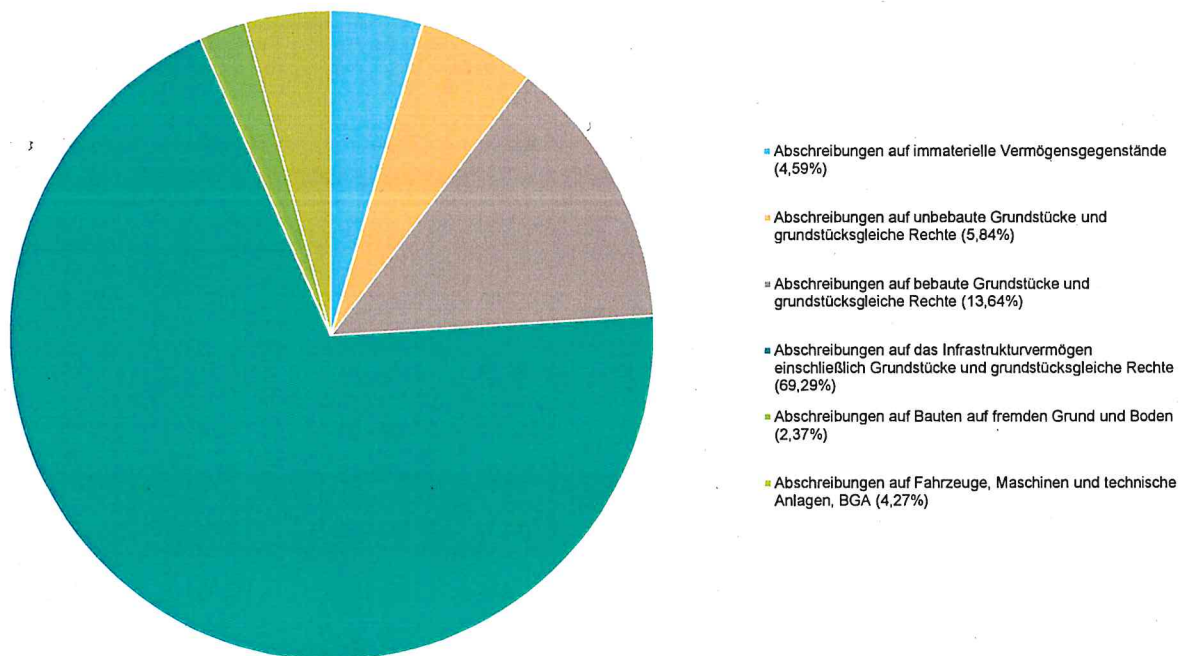
	Ergebnis 2018	Plan 2019	Ergebnis 2019	Planabweichung	Abweichung 2019 in %	Ergebnis- veränderung
Abschreibungen auf immaterielle Vermögensgegenstände	28.441,31	28.230,00	28.776,82	546,82	1,94 ↗	335,51
532200 - Abschreibungen auf immaterielle Vermögensgegenstände aus geleisteten zweckgebundenen Zuwendungen	1.427,00	1.430,00	1.427,00	-3,00	-0,21 →	0,00
532300 - Abschreibungen auf immaterielle Vermögensgegenstände aus geleisteten Zuwendungen als Nutzungsberechtigter	27.014,31	26.800,00	27.349,82	549,82	2,05 ↗	335,51
Abschreibungen auf unbebaute Grundstücke und grundstücksgleiche Rechte	36.659,71	36.655,00	36.641,18	-13,82	-0,04 →	-18,53
533100 - Abschreibungen auf unbebaute Grundstücke und grundstücksgleiche Rechte	36.659,71	36.655,00	36.641,18	-13,82	-0,04 →	-18,53
Abschreibungen auf bebaute Grundstücke und grundstücksgleiche Rechte	85.588,22	85.395,00	85.586,84	191,84	0,22 →	-1,38
534100 - Abschreibungen auf Wohnbauten	5.857,27	5.855,00	5.857,26	2,26	0,04 →	-0,01
534400 - Abschreibungen auf Kulturanlagen	1.705,03	1.705,00	1.705,02	0,02	0,00 →	-0,01
534700 - Abschreibungen auf Verwaltungsgebäude	13.915,08	13.915,00	13.915,08	0,08	0,00 →	0,00
534900 - Abschreibungen auf sonstigen Gebäude	64.110,84	63.920,00	64.109,48	189,48	0,30 →	-1,36
Abschreibungen auf das Infrastrukturvermögen einschließlich Grundstücke und grundstücksgleiche Rechte	416.313,62	416.070,00	434.710,72	18.640,72	4,48 ↗	18.397,10
535100 - Abschreibungen auf Brücken, Tunnel und ingenieurtechnische Anlagen	–	–	3.377,50	3.377,50	– ↗	3.377,50
535800 - Abschreibungen auf Straßen, Wege, Plätze und Verkehrslenkungsanlagen	411.567,44	411.325,00	426.587,04	15.262,04	3,71 ↗	15.019,60
535900 - Abschreibungen auf sonstige Bauten des Infrastrukturvermögens	4.746,18	4.745,00	4.746,18	1,18	0,02 →	0,00



## Jahresabschluss Dirmstein

	Ergebnis 2018	Plan 2019	Ergebnis 2019	Planabweichung	Abweichung 2019 in %	Ergebnisveränderung
Abschreibungen auf Bauten auf fremden Grund und Boden	8.292,88	8.290,00	14.866,58	6.576,58	79,33 ↗	6.573,70
536200 - Abschreibungen auf soziale Einrichtungen	8.292,88	8.290,00	14.866,58	6.576,58	79,33 ↗	6.573,70
Abschreibungen auf Fahrzeuge, Maschinen und technische Anlagen, BGA	25.402,46	22.905,00	26.788,90	3.883,90	16,96 ↗	1.386,44
538100 - Abschreibungen auf Fahrzeuge	9.486,34	9.480,00	9.807,14	327,14	3,45 ↗	320,80
538200 - Abschreibungen auf Maschinen und technische Anlagen	3.690,00	2.385,00	2.382,00	-3,00	-0,13 →	-1.308,00
538500 - Abschreibungen auf Betriebs- und Geschäftsausstattung	12.226,12	11.040,00	14.599,76	3.559,76	32,24 ↗	2.373,64
<b>Summe</b>	<b>600.698,20</b>	<b>597.545,00</b>	<b>627.371,04</b>	<b>29.826,04</b>	<b>4,99 ↗</b>	<b>26.672,84</b>

Aufteilung Abschreibungen



Die Abschreibungen belaufen sich im Haushaltsjahr 2019 auf 627.371,04 €. Es ergibt sich eine Veränderung gegenüber dem Vorjahr um 26.672,84 € bzw. um 4,44 Prozent. Das Ergebnis weicht vom Planansatz in Höhe von 597.545 € um 29.826,04 € ab, dies entspricht 4,99 Prozent.

Durch die Aktivierung der Straßen im Neubaugebiet "Nachtgärten" erhöhten sich die Abschreibungen um rund 18.850 €. Die Aktivierung der Restkosten bei der Erweiterung und dem Umbau der KiTa führten ebenfalls zu



## Jahresabschluss Dirmstein

erhöhten Abschreibungen (rund 6.600 €), genauso wie die Abschreibungen der beweglichen Einrichtungsgegenstände (rund 2.100 € mehr).

### 5.4.2.4 Zuwendungen, Umlagen und sonstige Transferaufwendungen (E12)

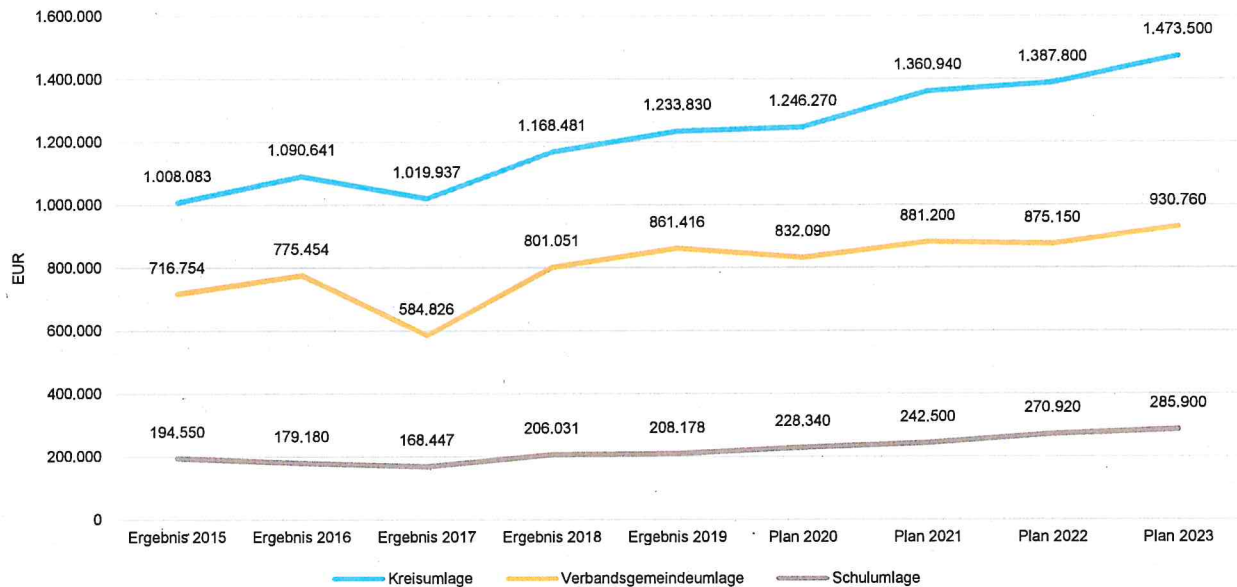
Die Position beinhaltet sämtliche Aufwendungen, die die Gemeinde an Umlagen (z.B. Kreis- und Verbandsgemeindeumlage sowie Gewerbesteuerumlage) und Zuwendungen für laufende Zwecke an Dritte zu leisten hat.

	Ergebnis 2018	Plan 2019	Ergebnis 2019	Planabweichung	Abweichung 2019 in %	Ergebnisveränderung
Zuweisungen und Zuschüsse für laufende Zwecke	56.884,74	56.750,00	61.562,38	4.812,38	8,48 ↗	4.677,64
541590 - Zuweisungen und Zuschüssen für laufende Zwecke an den sonstigen privaten Bereich	50.664,74	0,00	–	-0,00	– →	-50.664,74
541591 - Zuweisungen und Zuschüsse an kirchliche Einrichtungen	5.000,00	5.000,00	5.000,00	0,00	0,00 →	0,00
541900 - Zuweisungen und Zuschüsse für laufende Zwecke an Sonstige	1.220,00	51.750,00	56.562,38	4.812,38	9,30 ↗	55.342,38
Aufwendungen wegen Steuerbeteiligungen	81.656,02	79.320,00	81.606,32	2.286,32	2,88 ↗	-49,70
543100 - Gewerbesteuerumlage	81.656,02	79.320,00	81.606,32	2.286,32	2,88 ↗	-49,70
Allgemeine Umlagen	2.180.753,00	2.343.290,00	2.303.424,00	-39.866,00	-1,70 ↘	122.671,00
544110 - Allgemeine Umlagen an das Land - Finanzierungsbeteiligung Fonds Deutsche Einheit	5.190,00	0,00	–	-0,00	– →	-5.190,00
544210 - Allgemeine Umlagen an Gemeindeverbände - Landkreise	1.168.481,00	1.244.400,00	1.233.830,00	-10.570,00	-0,85 →	65.349,00
544230 - Allgemeine Umlagen an Gemeindeverbände - Verbandsgemeinden	801.051,00	884.790,00	861.416,00	-23.374,00	-2,64 ↘	60.365,00
544240 - Sonderumlage für Schulen und Schulturnhallen	206.031,00	214.100,00	208.178,00	-5.922,00	-2,77 ↘	2.147,00
<b>Summe</b>	<b>2.319.293,76</b>	<b>2.479.360,00</b>	<b>2.446.592,70</b>	<b>-32.767,30</b>	<b>-1,32 ↘</b>	<b>127.298,94</b>



## Jahresabschluss Dirmstein

langfristige Entwicklung der Kreis-, Verbandsgemeinde- und Schulumlage



Die Zuwendungen, Umlagen und sonstigen Transferaufwendungen belaufen sich im Haushaltsjahr 2019 auf 2.446.592,70 €. Es ergibt sich eine Veränderung gegenüber dem Vorjahr um 127.298,94 € bzw. um 5,49 Prozent. Das Ergebnis weicht vom Planansatz in Höhe von 2.479.360 € um -32.767,30 € ab, dies entspricht -1,32 Prozent.

Der Ansatz der Kreisumlage wurde um 10.570,00 €, der der Verbandsgemeindeumlage um 23.374,00 € und der der Schulumlage um 5.922,00 € unterschritten.

### 5.4.2.5 Aufwendungen der sozialen Sicherung (E13)

Die Position beinhaltet sämtliche Aufwendungen, die die Gemeinde im Bereich der sozialen Sicherung zu leisten hat. Hierzu zählen unter anderem Leistungen zur Eingliederung von Arbeitssuchenden, Kosten der Unterkunft und Heizung oder Leistungen nach dem Asylbewerbergesetz.

Die Aufwendungen der sozialen Sicherung belaufen sich im Haushaltsjahr 2019 auf 0,00 €. Es ergibt sich eine Veränderung gegenüber dem Vorjahr um 0 €.

### 5.4.2.6 Sonstige laufende Aufwendungen (E14)

Unter die Position der sonstigen laufenden Aufwendungen fallen sämtliche Aufwendungen, die nicht einer der bisher angeführten Positionen zugeordnet werden können. Hierunter fallen auch Wertberichtigungen auf Forderungen und der Verlust aus dem Abgang von Vermögensgegenständen des Anlagevermögens, die unter Buchwert veräußert wurden oder ohne Wertausgleich in Abgang gebracht wurden.



## Jahresabschluss Dirmstein

	Ergebnis 2018	Plan 2019	Ergebnis 2019	Planabwei- chung	Abwei- chung 2019 in %	Ergebnis- verände- rung
Sonstige Personal- und Versorgungsaufwendun- gen	2.319,02	4.150,00	3.411,31	-738,69	-17,80 ↘	1.092,29
561200 - Aufwendungen für Aus- und Fortbildung, Umschulung	740,00	2.500,00	1.374,45	-1.125,55	-45,02 ↘	634,45
561300 - Aufwendungen für übernommene Reise- kosten für Dienstreisen und Dienstgänge - Allge- mein	49,50	450,00	45,13	-404,87	-89,97 ↘	-4,37
561400 - Aufwendungen für allgemeine Betreuung der Bediensteten	210,37	200,00	301,02	101,02	50,51 ↗	90,65
561500 - Aufwendungen für Dienst- und Schutz- kleidung, persönliche Ausrüstungsgegenstände	1.319,15	1.000,00	1.690,71	690,71	69,07 ↗	371,56
Aufwendungen für die Inanspruchnahme von Rechten und Diensten	28.225,53	13.510,00	10.765,11	-2.744,89	-20,32 ↘	-17.460,42
562100 - Mieten, Pachten und Erbbauzinsen	6.818,41	3.510,00	4.681,24	1.171,24	33,37 ↗	-2.137,17
562510 - Sachverständigen-, Gerichts- und ähnli- che Aufwendungen - Vergütungen einschließlich Reisekosten an Sachverständige	367,08	5.000,00	6.083,87	1.083,87	21,68 ↗	5.716,79
562530 - Sachverständigen-, Gerichts- und ähnli- che Aufwendungen - Gerichts-, Anwalts-, Notar-, Gerichtsvollzieherkosten usw.	75,00	1.000,00	-	-1.000,00	- ↘	-75,00
562550 - Sachverständigen-, Gerichts- und ähnli- che Aufwendungen - Aufwendungen für Flächen- nutzungsplan und Bebauungspläne	2.228,79	4.000,00	-	-4.000,00	- ↘	-2.228,79
562590 - Sachverständigen-, Gerichts- und ähnli- che Aufwendungen - Sonstige	18.736,25	-	-	-	-	-18.736,25
Geschäftsaufwendungen	6.913,55	11.600,00	6.399,18	-5.200,82	-44,83 ↘	-514,37
563110 - Büromaterial allgemein	-	300,00	847,39	547,39	182,46 ↗	847,39
563210 - Fachliteratur, Zeitschriften - Bücher	-	100,00	-	-100,00	- ↘	-
563310 - Porto und Versandkosten - Porto	119,90	150,00	3,22	-146,78	-97,85 ↘	-116,68
563410 - Telefon, Datenübertragungskosten - Fernmeldegebühren	2.156,54	2.750,00	2.263,15	-486,85	-17,70 ↘	106,61
563460 - Telefon, Datenübertragungskosten - Rundfunk- und Fernsehgebühren	69,96	100,00	69,96	-30,04	-30,04 ↘	0,00
563510 - öffentliche Bekanntmachungen - Annon- cen	-	300,00	-	-300,00	- ↘	-
563600 - Öffentlichkeitsarbeit	3.149,64	2.500,00	1.056,79	-1.443,21	-57,73 ↘	-2.092,85
563620 - Öffentlichkeitsarbeit - Neujahrsempfang	563,69	500,00	472,00	-28,00	-5,60 ↘	-91,69
563630 - Öffentlichkeitsarbeit - Partnerschaften	-	1.000,00	-	-1.000,00	- ↘	-
563900 - Sonstige Geschäftsaufwendungen	853,82	3.900,00	1.686,67	-2.213,33	-56,75 ↘	832,85
Aufwendungen für Beiträge, Versicherungen und Sonstiges	29.722,77	30.845,00	30.226,23	-618,77	-2,01 ↘	503,46



## Jahresabschluss Dirmstein

	Ergebnis 2018	Plan 2019	Ergebnis 2019	Planabweichung	Abweichung 2019 in %	Ergebnis- veränderung
564110 - Versicherungsbeiträge - Versicherung allgemein	10.885,40	11.195,00	11.687,56	492,56	4,40 ↗	802,16
564120 - Versicherungsbeiträge - Kfz-Versicherungen	796,86	850,00	810,50	-39,50	-4,65 ↘	13,64
564130 - Versicherungsbeiträge - Haftpflichtversicherungen	8.829,92	9.400,00	9.366,37	-33,63	-0,36 →	536,45
564140 - Versicherungsbeiträge - Unfallversicherungen	6.503,92	6.500,00	5.950,96	-549,04	-8,45 ↘	-552,96
564200 - Beiträge zu Wirtschaftsverbänden, Berufsvertretungen und Vereinen	2.706,67	2.900,00	2.410,84	-489,16	-16,87 ↘	-295,83
Verluste aus dem Abgang von Gegenständen des Anlagevermögens und des Umlaufvermögens, Wertminderungen des Umlaufvermögens, Einstellungen in Sonderposten, Zuführungen zu Rückstellungen	10.114,71	3.940,00	5.865,49	1.925,49	48,87 ↗	-4.249,22
565120 - Verluste aus dem Abgang von Gegenständen des Anlagevermögens - Sachanlagen (Verlust bei Veräußerung)	0,00	–	58,37	58,37	– ↗	58,37
565510 - Wertberichtigungen zu Forderungen - Einzelwertberichtigung	1.711,90	0,00	5.695,80	5.695,80	– ↗	3.983,90
565600 - Einstellungen und Zuschreibungen in die Sonderposten	8.402,81	3.940,00	111,32	-3.828,68	-97,17 ↘	-8.291,49
Sonstige Steueraufwendungen	1.578,89	1.680,00	1.998,88	318,88	18,98 ↗	419,99
568100 - Grundsteuer	1.321,11	1.380,00	1.587,58	207,58	15,04 ↗	266,47
568200 - Kraftfahrzeugsteuer	257,78	300,00	411,30	111,30	37,10 ↗	153,52
Sonstige laufende Aufwendungen der Verwaltungstätigkeit	5.012,34	6.050,00	6.409,76	359,76	5,95 ↗	1.397,42
569200 - Verfügungsmittel	541,69	750,00	740,98	-9,02	-1,20 ↘	199,29
569310 - Repräsentationen - allgemein	2.248,77	1.600,00	2.757,99	1.157,99	72,37 ↗	509,22
569320 - Repräsentationen - Jubiläen bei Bürgern, Seniorenveranstaltungen	2.221,88	3.700,00	2.910,79	-789,21	-21,33 ↘	688,91
<b>Sonstige laufende Aufwendungen</b>	<b>83.886,81</b>	<b>71.775,00</b>	<b>65.075,96</b>	<b>-6.699,04</b>	<b>-9,33 ↘</b>	<b>-18.810,85</b>

Die sonstigen laufenden Aufwendungen belaufen sich im Haushaltsjahr 2019 auf 65.075,96 €. Es ergibt sich eine Veränderung gegenüber dem Vorjahr um -18.810,85 € bzw. um -22,42 Prozent. Das Ergebnis weicht vom Planansatz in Höhe von 71.775 € um -6.699,04 € ab, dies entspricht -9,33 Prozent.

Eine Eventualposition über 4.000 € für Änderungen von Bebauungspläne wurde nicht in Anspruch genommen, ebenso wie der Ansatz für die Partnerschaft.



### **5.4.3 Erträge und Aufwendungen aus Finanzierungstätigkeit (E17 und E18)**

#### **Zins- und sonstige Finanzerträge**

Die Erträge aus Finanzierungstätigkeit umfassen sämtliche Zinserträge und sonstige Finanzerträge, die die Gemeinde aus Krediten, Ausleihungen an Dritte und aus Wertpapieren des Anlagevermögens erzielt. Sie belaufen sich im Haushaltsjahr 2019 auf 1.012,00 €. Es ergibt sich eine Veränderung gegenüber dem Vorjahr um -2.076,20 € bzw. um -67,23 Prozent. Das Ergebnis weicht vom Planansatz in Höhe von 4.210 € um -3.198 € ab, dies entspricht -75,96 Prozent.

#### **Zins- und sonstige Finanzaufwendungen**

Die Aufwendungen aus Finanzierungstätigkeit umfassen sämtliche Zinsaufwendungen und sonstige Finanzaufwendungen, die die Gemeinde aus der Aufnahme von Krediten zu leisten hat. Sie belaufen sich im Haushaltsjahr 2019 auf 59.220,35 €. Es ergibt sich eine Veränderung gegenüber dem Vorjahr um -9.045,53 € bzw. um -13,25 Prozent. Das Ergebnis weicht vom Planansatz in Höhe von 73.780 € um -14.559,65 € ab, dies entspricht -19,73 Prozent.

#### **Saldo der Zins- und sonstigen Finanzerträge und -aufwendungen**

Der Saldo der Zins- und sonstigen Finanzerträge und -aufwendungen beläuft sich im Haushaltsjahr 2019 auf -58.208,35 €. Es ergibt sich eine Veränderung gegenüber dem Vorjahr um 6.969,33 € bzw. um -10,69 Prozent. Das Ergebnis weicht vom Planansatz in Höhe von -69.570 € um 11.361,65 € ab, dies entspricht -16,33 Prozent.

### **5.4.4 Außerordentliche Erträge und Aufwendungen (E21a und E21b)**

Die außerordentlichen Erträge und Aufwendungen ergeben das außerordentliche Ergebnis. Hierunter fallen sämtliche Geschäftsvorfälle, die außerhalb der gewöhnlichen Geschäftstätigkeit liegen und in ihrer Art ungewöhnlich, selten im Vorkommen und von erheblicher materieller Bedeutung für die Gemeinde sind.

Die außerordentlichen Erträge belaufen sich im Haushaltsjahr 2019 auf 0,00 €. Es ergibt sich eine Veränderung gegenüber dem Vorjahr um 0 €.

Die außerordentlichen Aufwendungen belaufen sich im Haushaltsjahr 2019 auf 0,00 €. Es ergibt sich eine Veränderung gegenüber dem Vorjahr um 0 €.

Das außerordentliche Ergebnis beläuft sich im Haushaltsjahr 2019 auf 0,00 €. Es ergibt sich eine Veränderung gegenüber dem Vorjahr um 0 €.



## 5.5 Erläuterungen zur Finanzrechnung

Die Finanzrechnung stellt die Veränderung der liquiden Mittel dar. Es sind im Wesentlichen drei Salden zu bilden:

- der Finanzsaldo aus laufender Verwaltungstätigkeit,
- der Finanzsaldo aus Investitionstätigkeit und
- der Finanzsaldo aus Finanzierungstätigkeit

Die Finanzrechnung deckt sich im Wesentlichen mit den Positionen der Ergebnisrechnung und wird weiterhin weitestgehend auch im Rechenschaftsbericht dargestellt, weshalb an dieser Stelle lediglich die Salden aus Verwaltungs-, Investitions- und Finanzierungstätigkeit dargestellt werden.

	Ergebnis des Haushaltsvorjahres	Übertragung aus Vorjahr	Ansatz des Haushaltsjahres einschließlich Nachträge	Ergebnis des Haushaltsjahres	Abweichung im Haushaltsjahr (Sp. 2 + Sp. 3 ./ Sp. 4)	Übertragung in Folgejahr	Ergebnisveränderung gegenüber Haushaltsvorjahr (Sp. 4 ./ Sp. 1)
F1 - Steuern und ähnliche Abgaben	2.976.098,67	–	3.010.980,00	3.075.395,01	64.415,01	–	99.296,34
F2 - Zuwendungen, allgemeine Umlagen und sonstige Transfereinzahlungen	399.145,92	–	417.200,00	413.321,17	-3.878,83	–	14.175,25
F3 - Einzahlungen der sozialen Sicherung	–	–	–	–	-0,00	–	–
F4 - Öffentlich-rechtliche Leistungsentgelte	30.634,95	–	26.900,00	25.457,81	-1.442,19	–	-5.177,14
F5 - Privatrechtliche Leistungsentgelte	96.135,53	–	106.750,00	101.225,69	-5.524,31	–	5.090,16
F6 - Kostenerstattungen und Kostenumlagen	103.691,11	–	33.550,00	74.790,57	41.240,57	–	-28.900,54
F7 - Sonstige laufende Einzahlungen	89.161,54	–	93.650,00	87.838,20	-5.811,80	–	-1.323,34
<b>F8 - Summe der laufenden Einzahlungen aus Verwaltungstätigkeit</b>	<b>3.694.867,72</b>	<b>–</b>	<b>3.689.030,00</b>	<b>3.778.028,45</b>	<b>88.998,45</b>	<b>–</b>	<b>83.160,73</b>
F9 - Personal- und Versorgungsauszahlungen	652.387,39	–	722.500,00	679.277,78	-43.222,22	–	26.890,39
F10 - Auszahlungen für Sach- und Dienstleistungen	487.122,23	–	505.300,00	464.966,60	-40.333,40	–	-22.155,63
F11 - nicht besetzt							
F12 - Zuwendungen, Umlagen und sonstige Transferauszahlungen	2.301.628,87	–	2.479.360,00	2.482.453,12	3.093,12	–	180.824,25
F13 - Auszahlungen der sozialen Sicherung	–	–	–	–	-0,00	–	–
F14 - Sonstige laufende Auszahlungen	64.575,50	–	67.835,00	61.193,68	-6.641,32	–	-3.381,82





## Jahresabschluss Dirmstein

	Ergebnis des Haus- haltsvorjah- res	Übertra- gung aus Vor- jahr	Ansatz des Haushaltsjah- res ein- schließlich Nachträge	Ergebnis des Haus- haltsjahres	Abweichung im Haus- haltsjahr (Sp. 2 + Sp. 3 ./ Sp. 4)	Über- tragung in Folge- jahr	Ergebnisver- änderung ge- genüber Haushaltsvor- jahr (Sp. 4 ./ Sp. 1)
<b>F15 - Summe der laufenden Aus- zahlungen aus Verwaltungstätig- keit</b>	<b>3.505.713,99</b>	<b>-</b>	<b>3.774.995,00</b>	<b>3.687.891,18</b>	<b>-87.103,82</b>	<b>--</b>	<b>182.177,19</b>
<b>F16 - Saldo der laufenden Ein- und Auszahlungen aus Verwal- tungstätigkeit</b>	<b>189.153,73</b>	<b>-</b>	<b>-85.965,00</b>	<b>90.137,27</b>	<b>176.102,27</b>	<b>--</b>	<b>-99.016,46</b>
F17 - Zinseinzahlungen und sons- tige Finanzeinzahlungen	3.705,26	-	4.210,00	1.069,25	-3.140,75	-	-2.636,01
F18 - Zinsauszahlungen und sons- tige Finanzauszahlungen	62.130,27	-	73.780,00	65.380,24	-8.399,76	-	3.249,97
<b>F19 - Saldo der Zins- und sonsti- gen Finanzein- und -auszahlun- gen</b>	<b>-58.425,01</b>	<b>--</b>	<b>-69.570,00</b>	<b>-64.310,99</b>	<b>5.259,01</b>	<b>--</b>	<b>-5.885,98</b>
<b>F20 - Saldo der ordentlichen Ein- und Auszahlungen</b>	<b>130.728,72</b>	<b>-</b>	<b>-155.535,00</b>	<b>25.826,28</b>	<b>181.361,28</b>	<b>--</b>	<b>-104.902,44</b>
<b>F21 - Saldo der außerordentli- chen Ein- und Auszahlungen</b>	<b>--</b>	<b>--</b>	<b>--</b>	<b>--</b>	<b>-0,00</b>	<b>--</b>	<b>--</b>
<b>F22 - Saldo der Ein- und Auszah- lungen aus internen Leistungs- beziehungen</b>	<b>0,00</b>	<b>-</b>	<b>0,00</b>	<b>0,00</b>	<b>0,00</b>	<b>--</b>	<b>0,00</b>
<b>F23 - Saldo der ordentlichen und außerordentlichen Ein- und Aus- zahlungen</b>	<b>130.728,72</b>	<b>-</b>	<b>-155.535,00</b>	<b>25.826,28</b>	<b>181.361,28</b>	<b>--</b>	<b>-104.902,44</b>
F24 - Einzahlungen aus Investiti- onszuwendungen	72.420,40	-	152.500,00	172.875,00	20.375,00	-	100.454,60
F25 - Einzahlungen aus Beiträgen und ähnlichen Entgelten, sonstige Sonderposten	26.892,21	-	29.000,00	41.654,66	12.654,66	-	14.762,45
F26 - Sonstige Investitionseinzah- lungen	-	-	0,00	728,30	728,30	-	728,30
<b>F27 - Summe der Einzahlungen aus Investitionstätigkeit</b>	<b>99.312,61</b>	<b>-</b>	<b>181.500,00</b>	<b>215.257,96</b>	<b>33.757,96</b>	<b>--</b>	<b>115.945,35</b>
F28 - Auszahlungen für immateri- elle Vermögensgegenstände	-	-	-	-	-0,00	-	-
F29 - Auszahlungen für Sachanla- gen	553.255,00	-	672.900,00	228.655,10	-444.244,90	-	-324.599,90
F30 - Auszahlungen für Finanzan- lagen	-	-	-	-	-0,00	-	-
F31 - Sonstige Investitionsauszah- lungen	-	-	-	1.456,58	1.456,58	-	1.456,58
<b>F32 - Summe der Auszahlungen aus Investitionstätigkeit</b>	<b>553.255,00</b>	<b>-</b>	<b>672.900,00</b>	<b>230.111,68</b>	<b>-442.788,32</b>	<b>--</b>	<b>-323.143,32</b>



## Jahresabschluss Dirmstein

	Ergebnis des Haus- haltsvorjah- res	Übertra- gung aus Vor- jahr	Ansatz des Haushaltsjah- res ein- schließlich Nachträge	Ergebnis des Haus- haltsjahres	Abweichung im Haus- haltsjahr (Sp. 2 + Sp. 3 ./ Sp. 4)	Über- tragung in Folge- jahr	Ergebnisver- änderung ge- genüber Haushaltsvor- jahr (Sp. 4 ./ Sp. 1)
<b>F33 - Saldo der Ein- und Auszah- lungen aus Investitionstätigkeit</b>	-453.942,39	--	-491.400,00	-14.853,72	476.546,28	--	439.088,67
<b>F34 - Finanzmittelüberschuss / Finanzmittelfehlbetrag</b>	-323.213,67	--	-646.935,00	10.972,56	657.907,56	--	334.186,23
F35 - Aufnahme von Investitions- krediten	--	--	491.400,00	0,00	-491.400,00	--	0,00
F36 - Tilgung von Investitionskredi- ten	79.548,18	--	83.975,00	88.704,74	4.729,74	--	9.156,56
<b>F37 - Saldo der Ein- und Auszah- lungen aus Investitionskrediten</b>	-79.548,18	--	407.425,00	-88.704,74	-496.129,74	--	-9.156,56
F38 - Veränderung der Forderun- gen gegenüber der Verbandsgeme- inde im Rahmen der Einheits- kasse	402.761,85	--	--	0,00	0,00	--	-402.761,85
<b>F39 - Veränderung der Verbind- lichkeiten gegenüber der Ver- bandsgemeinde im Rahmen der Einheitskasse</b>	--	--	239.510,00	77.732,18	-161.777,82	--	77.732,18
<b>F40 - Saldo der Ein- und Auszah- lungen aus Finanzierungstätig- keit</b>	323.213,67	--	646.935,00	-10.972,56	-657.907,56	--	-334.186,23
<b>F41 - Saldo der durchlaufenden Gelder</b>	--	--	--	--	-0,00	--	--
<b>F42 - Verwendung Finanzmittel- überschuss / Deckung Finanz- mittelfehlbetrag</b>	323.213,67	--	646.935,00	-10.972,56	-657.907,56	--	-334.186,23
F43 - Veränderung der liquiden Mit- tel (einschl. durchlaufende Gelder)	-402.761,85	--	--	0,00	0,00	--	402.761,85
<b>F44 - nachrichtlich: Ausgleich Fi- nanzhaushalt (F23 - F36)</b>	51.180,54	--	-239.510,00	-62.878,46	176.631,54	--	-114.059,00

Der Finanzmittelüberschuss bzw. -fehlbetrag errechnet sich aus dem Saldo der ordentlichen und außerordentlichen Ein- und Auszahlungen zuzüglich des Saldos der Ein- und Auszahlungen aus Investitionstätigkeit. Die Entwicklung des Finanzmittelüberschusses/Finanzmittelfehlbetrages der letzten 5 Jahre zeigt die nachstehende Abbildung:



## 5.6 Weitere Angaben gemäß § 48 Abs. 2 GemHVO

In den Anhang nach § 48 GemHVO sind umfangreiche Angaben aufzunehmen und zu erläutern. Soweit die einzelnen Punkte für die Ortsgemeinde Dirmstein zutreffen, erfolgen die nachstehenden Angaben und Erläuterungen.

### Angaben zu Bilanzierungs- und Bewertungsmethoden (§ 48 Abs. 2 Nr. 1 GemHVO)

Die **Bewertung der Vermögensgegenstände** erfolgte nach den Vorschriften der §§ 5 und 6 ff. des Einführungsgesetzes zur Kommunalen Doppik, den entsprechenden Vorschriften der Gemeindehaushaltsverordnung sowie der Gemeindeeröffnungsbilanzbewertungsverordnung.

Danach wurden die Vermögensgegenstände grundsätzlich nach den Anschaffungs- und Herstellungskosten, vermindert um die Abschreibungen, als Restbuchwert angesetzt.

Soweit die Anschaffungs- und Herstellungskosten nicht oder nicht mit einem wirtschaftlich vertretbaren Zeitaufwand ermittelt werden konnten, erfolgte die Wertermittlung nach dem Sachwertverfahren, Erfahrungs- und Vergleichswerten, vermindert um die Abschreibungen.

Nach Erstellung der Eröffnungsbilanz erfolgte die Bewertung ausschließlich nach den Anschaffungs- und Herstellungskosten.

Entsprechend Artikel 8, § 6 Abs. 3 KomDoppikLG wurde bei abnutzbaren Vermögensgegenständen des Anlagevermögens die voraussichtliche Restnutzungsdauer der Vermögensgegenstände neu festgelegt, sofern in der Gemeindeeröffnungsbilanzbewertungsverordnung keine abweichende Regelung enthalten ist.

Als Abschreibungsmethode findet entsprechend den gesetzlichen Vorschriften ausschließlich die lineare Abschreibung Anwendung.

Es wurden keine Fremdkapitalzinsen in die Herstellungskosten einbezogen.

Die Forderungen und sonstigen Vermögensgegenstände wurden mit ihrem Nennwert oder mit dem am Bilanzstichtag niedrigeren beizulegenden Wert angesetzt.

Verbindlichkeiten wurden mit den Rückzahlungsbeträgen bilanziert.

Sonderposten wurden mit ihren Beträgen passiviert und abschreibungskonform zum Vermögensgegenstand aufgelöst.

Die Inventur erfolgte grundsätzlich im Wege einer Buchinventur, wobei im Zweifelsfall eine Bestandsaufnahme vor Ort vorgenommen wurde.

### Durchschnittliche Zahl der Beamtinnen und Beamten sowie der Beschäftigten im Haushaltsjahr 2019

Zum 31.12.2019 waren 4 Ehrenbeamte tätig, die auch Aufwandsentschädigungen erhielten. Die Gemeinde beschäftigte 22 Arbeitnehmerinnen und Arbeitnehmer (einschließlich Praktikantinnen und Praktikanten bei der Kindertagesstätte sowie teilzeit- und geringfügig beschäftigte Reinigungskräfte), die nach dem TVöD bezahlt werden.



## **Subsidiärhaftung aus der Zusatzversorgung von Arbeitnehmerinnen und Arbeitnehmern (§ 48 Abs.2 Nr. 16 GemHVO)**

Zur Zusatzversorgung der Beschäftigten können nach Rückfrage bei der Pfälzischen Pensionsanstalt und der Zusatzversorgungskasse in München folgende Angaben nach § 48 Abs. 2 Nr. 16 Gemeindehaushaltsverordnung gemacht werden:

### **1. Benennung der Zusatzversorgungskasse**

Die Verbandsgemeinde Leiningerland und ihre Ortsgemeinden sind Mitglieder bei der Bayerischen Versorgungskammer - Zusatzversorgungskasse der Bayerischen Gemeinden-, Denninger Straße 37 in 81679 München.

### **2. Art und Ausgestaltung der Versorgungszusagen**

Bei der Zusatzversorgung des öffentlichen Dienstes handelt es sich um eine Leistung, die der Arbeitgeber arbeitsvertraglich bzw. durch Tarifvertrag zusagt. Die Beschäftigten der Mitglieder haben damit einen Anspruch darauf, dass ihnen der Arbeitgeber eine Zusatzversorgung verschafft und sie hieraus entsprechende Leistungen erhalten. Der Arbeitgeber bedient sich bei der Erfüllung seiner Zusage der Zusatzversorgung, die für ihn die Leistung sicherstellt. Der Arbeitgeber bleibt somit lediglich mittelbar für die Leistungszusage haftbar (§ 1 Abs. 1 Satz 3 BetrAVG). Dass der Arbeitgeber letztendlich tatsächlich für eine Leistungszusage eintreten muss, ist allerdings in der Realität äußerst unwahrscheinlich, da die Finanzierung der Zusatzversorgungskasse dieses Risiko nahezu ausschließt. Daher ist auch keine Rückstellung zu bilden. Allenfalls sind im Anhang zur Bilanz Angaben zur Zusatzversorgung zu machen.

Die Zusatzversorgung ist eine mittelbare Pensionsverpflichtung im Sinne von Artikel 28 Abs. 1 Satz 2 EGHGB. Eine grundsätzliche Passivierungspflicht nach § 249 HGB besteht nicht. Eine Verpflichtung zu Angaben im Anhang der Bilanz ist – da die Tatbestandsvoraussetzungen des § 249 Abs.1 Satz 1 HGB nicht vorliegen – ebenfalls nicht gegeben. Allerdings können solche Angaben im Anhang durchaus sinnvoll und zweckmäßig sein, um die Adressaten des Jahresabschlusses in die Lage zu versetzen, die aus der Zusatzversorgung resultierenden mittelbaren Pensionsverpflichtungen zutreffend einschätzen zu können. Solche Verpflichtungen ergeben sich aber nicht aufgrund der nicht durch Kapital gedeckten Anwartschaften der Beschäftigten, sondern aus den für den Arbeitgeber gegenüber der Zusatzversorgungskasse bestehenden Finanzierungsverpflichtungen. Damit sind im Anhang eine Beschreibung der Thematik (betriebliche Altersversorgung) und die Nennung der aktuellen Umlage- und Beitragssätze ausreichend.

### **3. Höhe des derzeitigen Umlagesatzes sowie seine voraussichtliche Entwicklung**

Der Verwaltungsrat der Zusatzversorgungskasse der bayerischen Gemeinden hat sich in der Sitzung vom 16.04.2002 auf ein Mischverfahren zur Finanzierung der Zusatzversorgung verständigt. Das Umlageverfahren wird seit dem 01.01.2003 um einen Zusatzbeitrag ergänzt; der Zusatzbeitrag dient dabei der Kapitaldeckung. Im Jahr 2018 betrug der Umlagesatz 3,75% und der Zusatzbeitrag 4%. Der Grad der Kapitaldeckung der Zusatzversorgungskasse ist von 75,1 % auf 75,6 % gestiegen (Geschäftsbericht 2018), so dass insoweit die Rentenverpflichtungen durch tatsächlich vorhandenes Kapital abgedeckt sind.

### **4. Summe der zusatzversorgungspflichtigen Gehälter**

Die Summe der zusatzversorgungspflichtigen Entgelte der Beschäftigten zum 31.12.2019 beträgt nach den Angaben der Pfälzischen Pensionsanstalt bei der Ortsgemeinde Dirmstein 365.818,43 €.

### **5. Wesen der Umlagefinanzierung und geschätzte Verteilung der Versorgungspflichtigen auf anspruchsberechtigte Beschäftigte, ehemalige Beschäftigte sowie Rentenempfängerinnen und –empfänger**



## Jahresabschluss Dirmstein


---

Im Rahmen der Umlagefinanzierung besteht keine Korrelation zwischen den Umlagezahlungen des Arbeitgebers und der Höhe der Versorgungsansprüche der jeweiligen Beschäftigten. Es kann daher systembedingt keine Unterdeckung entstehen, weil das Wesen des Umlageverfahrens eben keine Kapitaldeckung erfordert, um die Versorgungslasten jederzeit abdecken zu können. Solange der Arbeitgeber seine Beschäftigten ordnungsgemäß bei der Zusatzversorgungskasse anmeldet, ihnen damit den Rechtsanspruch gegen die Zusatzversorgungskasse verschafft und insbesondere durch die Umlage- und Beitragszahlungen alles tut, damit der Anspruch auch tatsächlich durch die Zusatzversorgungskasse erfüllt werden kann, hat die/der Beschäftigte keinen Anspruch gegen den Arbeitgeber. Die Finanzierung der Zusatzversorgung ist durch das Umlageverfahren rechtlich und wirtschaftlich gesichert, auch wenn die Ansprüche der Beschäftigten nicht voll kapitalgedeckt sind; es droht deshalb keine Inanspruchnahme des Arbeitgebers durch den Beschäftigten.

Eine Angabe über eine geschätzte Verteilung der Versorgungsverpflichtungen auf anspruchsberechtigte Beschäftigte und Rentenbezieher gibt dem Leser der Bilanz keinen zusätzlichen Informationswert über die wirtschaftlichen Belastungen des Arbeitgebers aus der Zusatzversorgung. Die einzige Belastung, die ein Arbeitgeber tatsächlich hat, ist die Verpflichtung, weiterhin Umlagen und Zusatzbeiträge für die versicherten Beschäftigten zu zahlen.

Eberle, Bernd	Ortsbürgermeister
Scherer, Hans	Ortsbeigeordneter
Keiser, Oliver	Ortsbeigeordneter
Schneider, Ulrich	Ortsbeigeordneter
Albrecht, Bianca	Ratsmitglied
Bartz, Wolfram	Ratsmitglied
Bengel, Horst	Ratsmitglied
Deimling, Jonas	Ratsmitglied
Eberle, Nadine	Ratsmitglied
Faber-Hedjazi, Ruth	Ratsmitglied
Greulich, Dr. Gunter	Ratsmitglied
Haas, Stefan	Ratsmitglied
Halama, Theo	Ratsmitglied
Jokisch, Jörg	Ratsmitglied
Kehl, Thomas	Ratsmitglied
Merkel, Andreas	Ratsmitglied
Metzger-Breßler Julia	Ratsmitglied
Rudolph, Rita	Ratsmitglied
Schmitt, Martin	Ratsmitglied
Schröder, Horst	Ratsmitglied
Ziehner, Hans	Ratsmitglied

Dirmstein, 19.07.2023

  
Bernd Eberle  
Ortsbürgermeister



## 6 Rechenschaftsbericht

### 6.1 Rechtliche Grundlagen, Vorbemerkungen und gesamtwirtschaftliche Entwicklung

Nach § 49 der Gemeindehaushaltsverordnung Rheinland-Pfalz (GemHVO) ist im Zuge des Jahresabschlusses ein Rechenschaftsbericht zu erstellen.

Im Rechenschaftsbericht sind der Verlauf der Haushaltswirtschaft und die Lage der Gemeinde so darzustellen, dass ein den tatsächlichen Verhältnissen entsprechendes Bild vermittelt wird.

Dazu ist ein Überblick über die wichtigen Ergebnisse des Jahresabschlusses und Rechenschaft über die Haushaltswirtschaft im abgelaufenen Haushaltsjahr zu geben. Außerdem hat der Rechenschaftsbericht eine ausgewogene und umfassende, dem Umfang der gemeindlichen Aufgabenerfüllung entsprechende Analyse der Haushaltswirtschaft und der Vermögens-, Finanz- und Ertragslage der Gemeinde zu enthalten. In die Analyse sollen die produktorientierten Ziele und Kennzahlen, soweit sie bedeutsam für das Bild der Vermögens-, Finanz- und Ertragslage der Gemeinde sind, einbezogen und unter Bezugnahme auf die im Jahresabschluss enthaltenen Ergebnisse erläutert werden.

Der Rechenschaftsbericht soll auch eingehen auf Vorgänge von besonderer Bedeutung, die nach dem Schluss des Haushaltsjahres eingetreten sind, sowie auf Chancen und Risiken für die künftige Entwicklung der Gemeinde. Zugrunde liegende Annahmen sind hierbei anzugeben.

Anmerkung: Aus rechentechnischen Gründen können in Tabellen und bei Verweisen Rundungsdifferenzen zu den sich mathematisch exakt ergebenden Werten (Geldeinheiten, Prozentangaben usw.) auftreten.

### Haushaltslage der Gemeinden und Gemeindeverbände – strukturell ungesunde Kommunalfinanzen und pandemisch bedingte Mehrbelastungen

(Auszug aus dem Kommunalbericht 2020 des Landesrechnungshofes Rheinland-Pfalz)

Die Kassen der rheinland-pfälzischen Kommunen schlossen 2019 wie bereits in den beiden Vorjahren insgesamt mit Überschüssen ab. Allerdings fielen diese mit 263 Mio. € um 40 % geringer aus als 2018. Zudem wiesen erneut fast 40 % (976) der 2.467 Gemeinden und Gemeindeverbände Defizite aus. Das verdeutlicht weiterhin die strukturellen Probleme der Kommunalfinanzen und relativiert zugleich den in der Gesamtbetrachtung erreichten Überschuss.

Die Einnahmen stiegen gegenüber 2018 um fast 0,6 Mrd. € auf 15,7 Mrd. €. Abweichend von den Vorjahren trugen die Steuereinnahmen mit einem Plus von 92 Mio. € nur vergleichsweise gering zu den höheren Einnahmen bei. Maßgeblicher war der Zuwachs der Einnahmen aus laufenden Zuwendungen (+ 436 Mio. €, davon 143 Mio. € Mehreinnahmen aus Schlüsselzuweisungen). Zu diesen Einnahmen zählen auch die Kreis- und Verbandsgemeindeumlagen, die um 159 Mio. € stiegen. Das bedeutet, dass ein Teil der Einnahmenverbesserung „binnenfinanziert“ wurde.

Die Ausgaben übertrafen mit 15,4 Mrd. € den Vorjahreswert um mehr als 0,7 Mrd. €. Davon entfielen fast 0,6 Mrd. € auf Mehrausgaben für konsumtive und knapp 0,2 Mrd. € auf investive Ausgaben. Die Ausgaben für soziale Leistungen blieben seit 2016 nahezu unverändert. Überdurchschnittlich stiegen die Personalausgaben, was u. a. auf Anpassungen der tariflichen Vergütung und der Beamtenbesoldung zurückzuführen war.

Nachdem 2017 und 2018 die kommunale Verschuldung rückläufig war, erhöhte sie sich 2019 um 48 Mio. €. Der Gesamtbetrag von 12,1 Mrd. € setzte sich aus investiven Schulden von 6,1 Mrd. € (+ 2,7 %) und konsumtiven Schulden (Liquiditätskredite) von 6,0 Mrd. € (- 1,9 %) zusammen. Rechnerisch war jeder Rheinland-Pfälzer mit 2.958



## Jahresabschluss Dirmstein

---

€ durch Kommunalkredite verschuldet. Im Ländervergleich war dies die zweithöchste Pro-Kopf-Verschuldung nach den saarländischen Kommunen.

Die konjunkturell bedingt sehr gute Einnahmenentwicklung der Vorjahre führte zwar zu Kassenüberschüssen; jedoch resultierte hieraus in den letzten Jahren nur ein vergleichsweise geringer Schuldenabbau, da die Überschüsse nicht durchweg bei hoch verschuldeten Kommunen anfielen. Auch unter günstigen Bedingungen würden – bei Fortschreibung der Tilgungsleistungen der letzten Jahre – rechnerisch wenigstens drei Jahrzehnte benötigt, um die Liquiditätskreditverschuldung abzutragen. Wird ergänzend berücksichtigt, dass Abschreibungen und Rückstellungen zu finanzieren sind sowie ein Erhaltungsbedarf im Infrastrukturvermögen besteht, wurde auch 2019 die nach wie vor bestehende Notwendigkeit zur Verbesserung der rheinland-pfälzischen Kommunalfinanzen sichtbar.

Diese unbefriedigende Situation wird sich – bedingt durch die finanziellen Auswirkungen der aktuellen Pandemie – deutlich verschlechtern, worauf entsprechende Kennzahlen für das erste Halbjahr 2020 hindeuten. Bund und Land unternehmen zwar große Anstrengungen, um die Folgen für die Kommunen z. B. durch die gemeinsame Kompensation von Gewerbesteuerausfällen abzumildern. Dennoch werden Einnahmerückgänge bei Steuern und Gebühren und beispielsweise konjunkturbedingt höhere Sozialausgaben die Kommunalhaushalte zusätzlich belasten. Selbst wenn sich die Steuereinnahmen wie prognostiziert vergleichsweise schnell wieder dem „Vorkrisenniveau“ annähern sollten, werden bis dahin Defizite durch Schulden finanziert. Der zu deren Tilgung erforderliche Schuldendienst betrifft vornehmlich nachfolgende Generationen.



## 6.2 Jahresergebnisse der Ergebnis- und Finanzrechnung

Gem. § 18 GemHVO ist der Haushalt in der Rechnung ausgeglichen, wenn die Ergebnisrechnung mindestens ausgeglichen ist, in der Finanzrechnung der Saldo der ordentlichen und außerordentlichen Ein- und Auszahlungen gemäß § 2 Abs. 1 Satz 1 Posten F 23 ausreicht, um die Auszahlungen zur planmäßigen Tilgung von Investitionskrediten zu decken, soweit die Auszahlungen zur planmäßigen Tilgung von Investitionskrediten nicht anderweitig gedeckt sind und in der Bilanz kein negatives Eigenkapital ("Nicht durch Eigenkapital gedeckter Fehlbetrag") auszuweisen ist.

**Jahresergebnisse verändern das Eigenkapital.** Ein positives Jahresergebnis erhöht das Eigenkapital, ein negatives Jahresergebnis vermindert es. Langfristig ist ein ausgeglichenes Ergebnis notwendig, um u. a. eine Generationengerechtigkeit sicherzustellen.

Das Jahresergebnis der Ortsgemeinde Dirmstein schließt mit einem Jahresüberschuss in Höhe von 71.273,00 € ab. In der Finanzrechnung wird bei den ordentlichen und außerordentlichen Ein- und Auszahlungen ein positiver Saldo in Höhe von 25.826,28 € ausgewiesen. Damit ist die ordentliche Tilgungsleistung des Jahres 2019 gedeckt und sowohl Ergebnis- wie auch Finanzhaushalt sind ausgeglichen.

### 6.2.1 Ergebnisrechnung

Das Jahresergebnis berechnet sich aus folgenden Ergebnisteilen:

laufendes Ergebnis aus Verwaltungstätigkeit  
+ Ergebnis der Finanzierungstätigkeit (Finanzergebnis)  
= Ergebnis der ordentlichen Tätigkeit (ordentliches Ergebnis)  
+ Ergebnis der außerordentlichen Tätigkeit (außerordentliches Ergebnis)  
= Jahresergebnis





## 6.2.1.1 Ergebnislage

### Die Ergebnisse im Überblick

Nachfolgend wird das Ergebnis im Vergleich zum Ergebnis des Vorjahres sowie im Vergleich zur Haushaltsplanung dargestellt:

### Ergebnisse im Überblick

	Ist-Wert 2018	Planwert (fortg. wenn vorhanden) 2019	Ist-Wert 2019	Abweichung 2019	Abweichung 2019 %
E8 - Laufende Erträge aus Verwaltungstätigkeit	4.209.932,33	4.191.025,00	4.496.915,39	305.890,39 ↗	7,30 ↗
E15 - Laufende Aufwendungen aus Verwaltungstätigkeit	4.213.714,06	4.387.680,00	4.367.434,04	-20.245,96 →	-0,46 →
E16 - Laufendes Ergebnis aus Verwaltungstätigkeit	-3.781,73	-196.655,00	129.481,35	326.136,35 ↗	165,84 ↗
E17 - Zins- und sonstige Finanzerträge	3.088,20	4.210,00	1.012,00	-3.198,00 ↘	-75,96 ↘
E18 - Zinsen und sonstige Finanzaufwendungen	68.265,88	73.780,00	59.220,35	-14.559,65 ↘	-19,73 ↘
E19 - Saldo der Zins- und sonstigen Finanzerträge und -aufwendungen	-65.177,68	-69.570,00	-58.208,35	11.361,65 ↗	16,33 ↗
E20 - Ordentliches Ergebnis	-68.959,41	-266.225,00	71.273,00	337.498,00 ↗	126,77 ↗
E21 - Außerordentliches Ergebnis	--	--	--	--	--
E23 - Jahresergebnis	-68.959,41	-266.225,00	71.273,00	337.498,00 ↗	126,77 ↗

### Ergebnis aus laufender Verwaltungstätigkeit

Das Ergebnis aus laufender Verwaltungstätigkeit zeigt an, ob die laufenden Aufwendungen durch die laufenden Erträge gedeckt werden können oder ob bereits aus der laufenden Aufgabenwahrnehmung der Verwaltung Defizite entstehen. Die Finanzierungstätigkeit (Finanzerträge und Finanzaufwendungen wie z.B. Zinsen) bleibt bei dieser Betrachtung zunächst außen vor. Langfristig gesehen ist ein positives Ergebnis aus laufender Verwaltungstätigkeit zwingend notwendig, um eine Überschuldung zu verhindern.

### Finanzergebnis

Neben dem Ergebnis aus laufender Verwaltungstätigkeit steht das Finanzergebnis in Höhe von -58.208,35 €. Das Finanzergebnis hat sich gegenüber dem Vorjahresergebnis um 6.969,33 € und gegenüber dem Haushaltsplan um 11.361,65 € verändert.

### Ordentliches Ergebnis

Ergebnis aus laufender Verwaltungstätigkeit und Finanzergebnis ergeben das ordentliche Ergebnis, was mit 71.273,00 € abschließt und vom Vorjahresergebnis um 140.232,41 € abweicht.

### Jahresergebnis

Neben dem ordentlichen Ergebnis fließt das außerordentliche Ergebnis in Höhe von 0,00 € in das Jahresergebnis ein.



## Jahresabschluss Dirmstein

Das Jahresergebnis beträgt 71.273,00 €. Die Veränderung zum Vorjahresergebnis beträgt 210.348,41 €. Gegenüber dem geplanten Jahresergebnis in Höhe von -266.225 € ergibt sich eine Abweichung in Höhe von 337.498 €.

### Jahresergebnisse der fünf Vorjahre und drei Planjahre im Überblick

Die folgende Aufstellung zeigt die Jahresergebnisse der fünf Vorjahre sowie die nach jetzigem Kenntnisstand geplanten zukünftigen Jahresergebnisse. Aus ihnen lässt sich ableiten, in welcher Höhe sich in etwa das bilanzielle Eigenkapital pro Jahr (nicht kumulativ) verändert hat bzw. verändern wird.

### Übersicht über die Entwicklung der Jahresergebnisse (analog zu Muster 26 zu § 93 Abs. 4 GemO)

	Jahresergebnis
5. Haushaltsvorjahr (lt. festgestelltem Jahresabschluss 2014)	135.459,77
4. Haushaltsvorjahr (lt. festgestelltem Jahresabschluss 2015)	-201.585,81
3. Haushaltsvorjahr (lt. festgestelltem Jahresabschluss 2016)	-198.975,99
2. Haushaltsvorjahr (lt. festgestelltem Jahresabschluss 2017)	303.674,79
1. Haushaltsvorjahr (lt. festgestelltem Jahresabschluss 2018)	-139.075,41
Haushaltsjahr (Ergebnis) 2019	71.273,00
<b>Zwischensumme</b>	<b>-29.229,65</b>
1. Haushaltsfolgejahr (Planung) 2020	-62.095,00
2. Haushaltsfolgejahr (Planung) 2021	-140.110,00
2. Haushaltsfolgejahr (Planung) 2022	-129.490,00
<b>Summe</b>	<b>-360.924,65</b>

### Übersicht über die Entwicklung des Eigenkapitals (analog zu Muster 28 zu § 95 Abs. 3 GemO)

	Betrag	nachrichtlich: aufgelaufenes Eigenkapital
Eigenkapital zum 31.12.2016		8.568.438,49
+ Jahresergebnis 2017	303.674,79	8.872.113,28
+ Jahresergebnis 2018	-139.075,41	8.733.037,87
+ Jahresergebnis 2019	71.273,00	8.804.310,87
+ geplantes Jahresergebnis 2020	-62.095,00	8.742.215,87
+ geplantes Jahresergebnis 2021	-140.110,00	8.602.105,87
+ geplantes Jahresergebnis 2022	-129.490,00	8.472.615,87

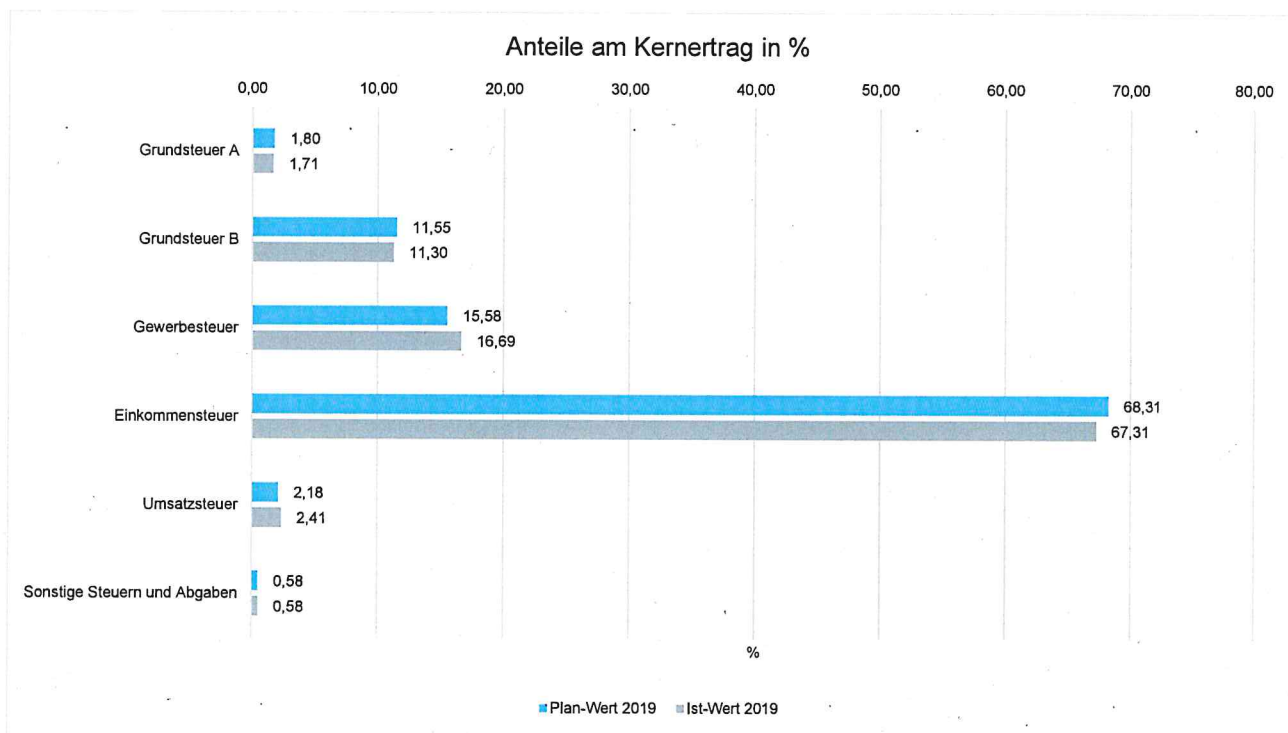


### 6.2.1.2 Ertragslage

#### Zusammensetzung der Kernfinanzierungsmasse

In der nachfolgenden Grafik wird der prozentuale Anteil der einzelnen Steuerarten bzw. der Schlüsselzuweisungen an der Kernfinanzierungsmasse des Haushaltes abgebildet. Die Kernfinanzierungsmasse ist die Summe aus Steuern und steuerähnlichen Abgaben sowie Schlüsselzuweisungen. Durch die jeweiligen Anteile wird erkennbar, welche Bedeutung die einzelnen Ertragsarten haben.

Grundsätzlich sollte der Anteil der Real- und Gemeinschaftssteuern am Kernertrag des Haushaltes hoch und der aus Schlüsselzuweisungen niedrig sein, weil ansonsten eine hohe Abhängigkeit von Mitteln aus dem Finanzausgleich besteht.



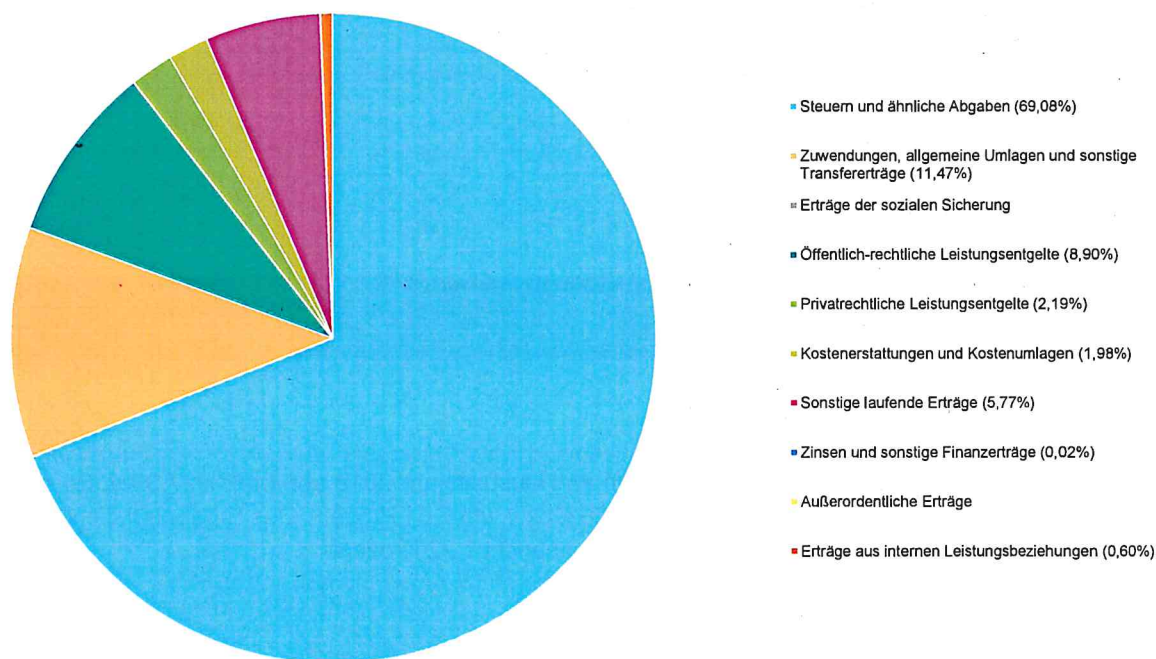
Die ordentlichen Erträge (ohne ILV) belaufen sich im Haushaltsjahr 2019 auf 4.497.927,39 €. Es ergibt sich eine Veränderung gegenüber dem Vorjahr um 278.706,86 € bzw. um 6,61 Prozent. Das Ergebnis weicht vom Planansatz in Höhe von 4.195.235 € um 302.692,39 € ab, dies entspricht 7,22 Prozent.



Ertragsarten im Überblick

	Ist-Wert 2018	Planwert (fortg. wenn vorhanden) 2019	Ist-Wert 2019	Abweichung 2019	Abweichung 2019 %
E1 - Steuern und ähnliche Abgaben	2.969.412,94	3.010.980,00	3.125.591,27	114.611,27 ↗	3,81 ↗
E2 - Zuwendungen, allgemeine Umlagen und sonstige Transfererträge	530.706,20	538.910,00	518.943,74	-19.966,26 ↘	-3,70 ↘
E3 - Erträge der sozialen Sicherung	-	-	-	-	-
E4 - Öffentlich-rechtliche Leistungsentgelte	398.385,76	400.785,00	402.811,96	2.026,96 →	0,51 →
E5 - Privatrechtliche Leistungsentgelte	102.042,85	106.750,00	98.908,58	-7.841,42 ↘	-7,35 ↘
E6 - Kostenerstattungen und Kostenumlagen	100.283,16	33.550,00	89.661,74	56.111,74 ↗	167,25 ↗
E7 - Sonstige laufende Erträge	109.101,42	100.050,00	260.998,10	160.948,10 ↗	160,87 ↗
<b>E8 - Laufende Erträge aus Verwaltungstätigkeit</b>	<b>4.209.932,33</b>	<b>4.191.025,00</b>	<b>4.496.915,39</b>	<b>305.890,39 ↗</b>	<b>7,30 ↗</b>
E17 - Zinsen und sonstige Finanzerträge	3.088,20	4.210,00	1.012,00	-3.198,00 ↘	-75,96 ↘
E21 - Außerordentliche Erträge	-	-	-	-	-
E22a - Erträge aus internen Leistungsbeziehungen	27.471,07	22.790,00	26.976,17	4.186,17 ↗	18,37 ↗
<b>Gesamtertrag</b>	<b>4.246.691,60</b>	<b>4.218.025,00</b>	<b>4.524.903,56</b>	<b>306.878,56 ↗</b>	<b>7,28 ↗</b>

Ertragspositionen im Einzelnen



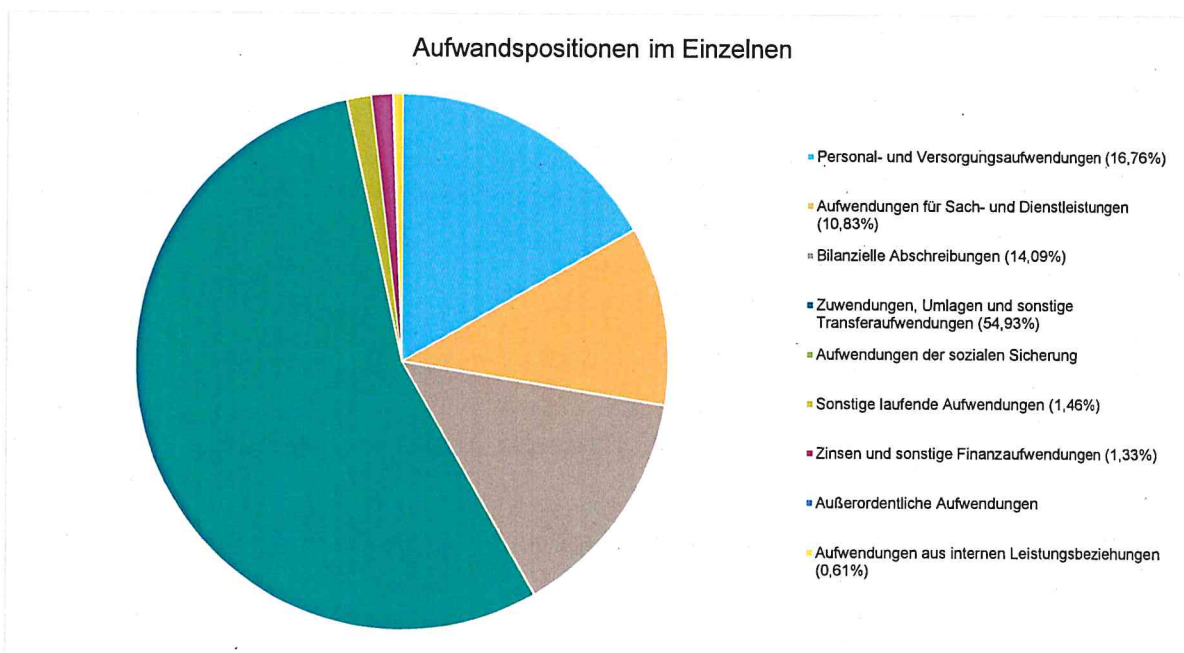


### 6.2.1.3 Aufwandslage

Die ordentlichen Aufwendungen (ohne ILV) belaufen sich im Haushaltsjahr 2019 auf 4.426.654,39 €. Es ergibt sich eine Veränderung gegenüber dem Vorjahr um 68.358,45 € bzw. um 1,57 Prozent. Das Ergebnis weicht vom Planansatz in Höhe von 4.461.460 € um -34.805,61 € ab, dies entspricht -0,78 Prozent.

#### Aufwandsarten im Überblick

	Ist-Wert 2018	Planwert (fortg. wenn vorhanden) 2019	Ist-Wert 2019	Abweichung 2019	Abweichung 2019 %
E9 - Personal- und Versorgungsaufwendungen	694.904,91	733.700,00	746.285,11	12.585,11 ↗	1,72 ↗
E10 - Aufwendungen für Sach- und Dienstleistungen	514.930,38	505.300,00	482.109,23	-23.190,77 ↘	-4,59 ↘
E11 - Bilanzielle Abschreibungen	600.698,20	597.545,00	627.371,04	29.826,04 ↗	4,99 ↗
E12 - Zuwendungen, Umlagen und sonstige Transferaufwendungen	2.319.293,76	2.479.360,00	2.446.592,70	-32.767,30 ↘	-1,32 ↘
E13 - Aufwendungen der sozialen Sicherung	-	-	-	-	-
E14 - Sonstige laufende Aufwendungen	83.886,81	71.775,00	65.075,96	-6.699,04 ↘	-9,33 ↘
<b>E15 - Laufende Aufwendungen aus Verwaltungstätigkeit</b>	<b>4.213.714,06</b>	<b>4.387.680,00</b>	<b>4.367.434,04</b>	<b>-20.245,96 →</b>	<b>-0,46 →</b>
E18 - Zinsen und sonstige Finanzaufwendungen	68.265,88	73.780,00	59.220,35	-14.559,65 ↘	-19,73 ↘
E21b - Außerordentliche Aufwendungen	-	-	-	-	-
E22b - Aufwendungen aus internen Leistungsbeziehungen	27.471,07	22.790,00	26.976,17	4.186,17 ↗	18,37 ↗
<b>Gesamtaufwendungen</b>	<b>4.385.767,01</b>	<b>4.484.250,00</b>	<b>4.453.630,56</b>	<b>-30.619,44 →</b>	<b>-0,68 →</b>





## Jahresabschluss Dirnstein

### 6.2.2 Finanzrechnung

#### 6.2.2.1 Allgemeine Entwicklung

	Ergebnis des Haus- haltsvorjah- res	Übertra- gung aus Vor- jahr	Ansatz des Haushaltsjah- res ein- schließlich Nachträge	Ergebnis des Haus- haltsjahres	Abweichung im Haus- haltsjahr (Sp. 2 + Sp. 3 ./ Sp. 4)	Übertra- gung in Folgejahr	Ergebnisver- änderung ge- genüber Haushaltsvor- jahr (Sp. 4 ./ Sp. 1)
F1 - Steuern und ähnliche Abgaben	2.976.098,67	–	3.010.980,00	3.075.395,01	64.415,01	–	99.296,34
F2 - Zuwendungen, allgemeine Umlagen und sonstige Transfer-einzahlungen	399.145,92	–	417.200,00	413.321,17	-3.878,83	–	14.175,25
F3 - Einzahlungen der sozialen Sicherung	–	–	–	–	-0,00	–	–
F4 - Öffentlich-rechtliche Leis-tungsentgelte	30.634,95	–	26.900,00	25.457,81	-1.442,19	–	-5.177,14
F5 - Privatrechtliche Leistungsentgelte	96.135,53	–	106.750,00	101.225,69	-5.524,31	–	5.090,16
F6 - Kostenerstattungen und Kos-tenumlagen	103.691,11	–	33.550,00	74.790,57	41.240,57	–	-28.900,54
F7 - Sonstige laufende Einzahlun-gen	89.161,54	–	93.650,00	87.838,20	-5.811,80	–	-1.323,34
<b>F8 - Summe der laufenden Ein-zahlungen aus Verwaltungstät-igkeit</b>	<b>3.694.867,72</b>	<b>–</b>	<b>3.689.030,00</b>	<b>3.778.028,45</b>	<b>88.998,45</b>	<b>–</b>	<b>83.160,73</b>
F9 - Personal- und Versorgungs-auszahlungen	652.387,39	–	722.500,00	679.277,78	-43.222,22	–	26.890,39
F10 - Auszahlungen für Sach-und Dienstleistungen	487.122,23	–	505.300,00	464.966,60	-40.333,40	–	-22.155,63
F11 - nicht besetzt							
F12 - Zuwendungen, Umlagen und sonstige Transferauszahlun-gen	2.301.628,87	–	2.479.360,00	2.482.453,12	3.093,12	–	180.824,25
F13 - Auszahlungen der sozialen Sicherung	–	–	–	–	-0,00	–	–
F14 - Sonstige laufende Auszah-lungen	64.575,50	–	67.835,00	61.193,68	-6.641,32	–	-3.381,82
<b>F15 - Summe der laufenden Auszahlungen aus Verwal-tungstätigkeit</b>	<b>3.505.713,99</b>	<b>–</b>	<b>3.774.995,00</b>	<b>3.687.891,18</b>	<b>-87.103,82</b>	<b>–</b>	<b>182.177,19</b>
<b>F16 - Saldo der laufenden Ein-und Auszahlungen aus Verwal-tungstätigkeit</b>	<b>189.153,73</b>	<b>–</b>	<b>-85.965,00</b>	<b>90.137,27</b>	<b>176.102,27</b>	<b>–</b>	<b>-99.016,46</b>
F17 - Zinseinzahlungen und sons-tige Finanzeinzahlungen	3.705,26	–	4.210,00	1.069,25	-3.140,75	–	-2.636,01



## Jahresabschluss Dirmstein

	Ergebnis des Haus- haltsvorjah- res	Übertra- gung aus Vor- jahr	Ansatz des Haushaltsjah- res ein- schließlich Nachträge	Ergebnis des Haus- haltsjahres	Abweichung im Haus- haltsjahr (Sp. 2 + Sp. 3 ./ Sp. 4)	Übertra- gung in Folgejahr	Ergebnisver- änderung ge- genüber Haushaltsvor- jahr (Sp. 4 ./ Sp. 1)
F18 - Zinsauszahlungen und sonstige Finanzauszahlungen	62.130,27	--	73.780,00	65.380,24	-8.399,76	--	3.249,97
<b>F19 - Saldo der Zins- und sonstigen Finanzein- und -auszahlungen</b>	<b>-58.425,01</b>	--	<b>-69.570,00</b>	<b>-64.310,99</b>	<b>5.259,01</b>	--	<b>-5.885,98</b>
<b>F20 - Saldo der ordentlichen Ein- und Auszahlungen</b>	<b>130.728,72</b>	--	<b>-155.535,00</b>	<b>25.826,28</b>	<b>181.361,28</b>	--	<b>-104.902,44</b>
<b>F21 - Saldo der außerordentlichen Ein- und Auszahlungen</b>	--	--	--	--	-0,00	--	--
<b>F22 - Saldo der Ein- und Auszahlungen aus internen Leistungsbeziehungen</b>	<b>0,00</b>	--	<b>0,00</b>	<b>0,00</b>	<b>0,00</b>	--	<b>0,00</b>
<b>F23 - Saldo der ordentlichen und außerordentlichen Ein- und Auszahlungen</b>	<b>130.728,72</b>	--	<b>-155.535,00</b>	<b>25.826,28</b>	<b>181.361,28</b>	--	<b>-104.902,44</b>
F24 - Einzahlungen aus Investitionszuwendungen	72.420,40	--	152.500,00	172.875,00	20.375,00	--	100.454,60
F25 - Einzahlungen aus Beiträgen und ähnlichen Entgelten, sonstige Sonderposten	26.892,21	--	29.000,00	41.654,66	12.654,66	--	14.762,45
F26 - Sonstige Investitionseinzahlungen	--	--	0,00	728,30	728,30	--	728,30
<b>F27 - Summe der Einzahlungen aus Investitionstätigkeit</b>	<b>99.312,61</b>	--	<b>181.500,00</b>	<b>215.257,96</b>	<b>33.757,96</b>	--	<b>115.945,35</b>
F28 - Auszahlungen für immaterielle Vermögensgegenstände	--	--	--	--	-0,00	--	--
F29 - Auszahlungen für Sachanlagen	553.255,00	--	672.900,00	228.655,10	-444.244,90	--	-324.599,90
F30 - Auszahlungen für Finanzanlagen	--	--	--	--	-0,00	--	--
F31 - Sonstige Investitionsauszahlungen	--	--	--	1.456,58	1.456,58	--	1.456,58
<b>F32 - Summe der Auszahlungen aus Investitionstätigkeit</b>	<b>553.255,00</b>	--	<b>672.900,00</b>	<b>230.111,68</b>	<b>-442.788,32</b>	--	<b>-323.143,32</b>
<b>F33 - Saldo der Ein- und Auszahlungen aus Investitionstätigkeit</b>	<b>-453.942,39</b>	--	<b>-491.400,00</b>	<b>-14.853,72</b>	<b>476.546,28</b>	--	<b>439.088,67</b>
<b>F34 - Finanzmittelüberschuss / Finanzmittelfehlbetrag</b>	<b>-323.213,67</b>	--	<b>-646.935,00</b>	<b>10.972,56</b>	<b>657.907,56</b>	--	<b>334.186,23</b>
F35 - Aufnahme von Investitionskrediten	--	--	491.400,00	0,00	-491.400,00	471.200,00	0,00



## Jahresabschluss Dirmstein

	Ergebnis des Haus- haltsvorjah- res	Übertra- gung aus Vor- jahr	Ansatz des Haushaltsjah- res ein- schließlich Nachträge	Ergebnis des Haus- haltsjahres	Abweichung im Haus- haltsjahr (Sp. 2 + Sp. 3 ./ Sp. 4)	Übertra- gung in Folgejahr	Ergebnisver- änderung ge- genüber Haushaltsvor- jahr (Sp. 4 ./ Sp. 1)
F36 - Tilgung von Investitionskrediten	79.548,18	--	83.975,00	88.704,74	4.729,74	--	9.156,56
<b>F37 - Saldo der Ein- und Auszahlungen aus Investitionskrediten</b>	<b>-79.548,18</b>	<b>--</b>	<b>407.425,00</b>	<b>-88.704,74</b>	<b>-496.129,74</b>	<b>471.200,00</b>	<b>-9.156,56</b>
F38 - Veränderung der Forderungen gegenüber der Verbandsgemeinde im Rahmen der Einheitskasse	402.761,85	--	--	0,00	0,00	--	-402.761,85
<b>F39 - Veränderung der Verbindlichkeiten gegenüber der Verbandsgemeinde im Rahmen der Einheitskasse</b>	<b>--</b>	<b>--</b>	<b>239.510,00</b>	<b>77.732,18</b>	<b>-161.777,82</b>	<b>--</b>	<b>77.732,18</b>
<b>F40 - Saldo der Ein- und Auszahlungen aus Finanzierungstätigkeit</b>	<b>323.213,67</b>	<b>--</b>	<b>646.935,00</b>	<b>-10.972,56</b>	<b>-657.907,56</b>	<b>471.200,00</b>	<b>-334.186,23</b>
F41 - Saldo der durchlaufenden Gelder	--	--	--	--	-0,00	--	--
<b>F42 - Verwendung Finanzmittelüberschuss / Deckung Finanzmittelfehlbetrag</b>	<b>323.213,67</b>	<b>--</b>	<b>646.935,00</b>	<b>-10.972,56</b>	<b>-657.907,56</b>	<b>471.200,00</b>	<b>-334.186,23</b>
F43 - Veränderung der liquiden Mittel (einschl. durchlaufende Gelder)	-402.761,85	--	--	0,00	0,00	--	402.761,85
<b>F44 - nachrichtlich: Ausgleich Finanzhaushalt (F23 - F36)</b>	<b>51.180,54</b>	<b>--</b>	<b>-239.510,00</b>	<b>-62.878,46</b>	<b>176.631,54</b>	<b>--</b>	<b>-114.059,00</b>





## Jahresabschluss Dirmstein

### Übersicht über die Über-/Unterdeckung im Finanzhaushalt bzw. in der Finanzrechnung (analog zu Muster 27 zu § 93 Abs. 4 GemO)

	Saldo der ordentlichen und außerordentlichen Ein- und Auszahlungen	J. planmäßige Tilgung	= Betrag
5. Haushaltsvorjahr (lt. festgestelltem Jahresabschluss 2014)	-218.612,81	61.448,69	-280.061,50
4. Haushaltsvorjahr (lt. festgestelltem Jahresabschluss 2015)	36.039,25	94.353,02	-58.313,77
3. Haushaltsvorjahr (lt. festgestelltem Jahresabschluss 2016)	-308.508,53	92.153,40	-400.661,93
2. Haushaltsvorjahr (lt. festgestelltem Jahresabschluss 2017)	496.850,39	83.029,82	413.820,57
1. Haushaltsvorjahr (lt. festgestelltem Jahresabschluss 2018)	130.728,72	79.548,18	51.180,54
Haushaltsjahr (Ergebnis) 2019	25.826,28	88.704,74	-62.878,46
<b>Zwischensumme (lfd.Nr 1-6)</b>	<b>162.323,30</b>	<b>499.237,85</b>	<b>-336.914,55</b>
1. Haushaltsfolgejahr (Planung) 2020	24.975,00	106.580,00	-81.605,00
2. Haushaltsfolgejahr (Planung) 2021	-105.940,00	125.760,00	-231.700,00
2. Haushaltsfolgejahr (Planung) 2022	-37.530,00	128.450,00	-165.980,00
<b>Summe</b>	<b>43.828,30</b>	<b>1.142.527,85</b>	<b>-1.098.699,55</b>



### 6.2.2.2 Investitionstätigkeit

Von einer Investition wird dann gesprochen, wenn Finanzmittel verwendet werden, um Wirtschaftsgüter zu erstellen oder anzuschaffen bzw. sie zu finanzieren, die über einen längeren Zeitraum genutzt werden können. Diese Güter müssen in einem doppischen Haushalt in das Anlagevermögen aufgenommen werden.

	Ist-Wert 2018	Planwert (fortg. wenn vorhanden) 2019	Ist-Wert 2019	Abweichung 2019	Abweichung 2019 %
Investitionszuwendungen	72.420,40	152.500,00	172.875,00	20.375,00 ↗	13,36 ↗
Beiträge und ähnliche Entgelte	26.892,21	29.000,00	41.654,66	12.654,66 ↗	43,64 ↗
Einzahlungen aus der Veräußerung von Vorräten	–	–	728,30	728,30 ↗	– ↗
<b>Einzahlungen aus Investitionstätigkeit gesamt</b>	<b>99.312,61</b>	<b>181.500,00</b>	<b>215.257,96</b>	<b>33.757,96 ↗</b>	<b>18,60 ↗</b>
Auszahlungen für Sachanlagen	553.255,00	672.900,00	228.655,10	-444.244,90 ↘	-66,02 ↘
Auszahlungen für den Erwerb von Vorräten	–	–	1.456,58	1.456,58 ↗	– ↗
<b>Auszahlungen aus Investitionstätigkeit gesamt</b>	<b>553.255,00</b>	<b>672.900,00</b>	<b>230.111,68</b>	<b>-442.788,32 ↘</b>	<b>-65,80 ↘</b>
<b>Saldo aus Investitionstätigkeit</b>	<b>-453.942,39</b>	<b>-491.400,00</b>	<b>-14.853,72</b>	<b>476.546,28 ↗</b>	<b>96,98 ↗</b>



## 6.3 Vermögens- und Schuldenlage

### Bilanz im Jahresvergleich

Bilanzposition	2018	2019	Veränderung absolut
<b>1 - Anlagevermögen</b>	<b>24.620.115,48</b>	<b>24.859.888,48</b>	<b>239.773,00 →</b>
<b>1.1 - Immaterielle Vermögensgegenstände</b>	<b>574.746,47</b>	<b>567.791,87</b>	<b>-6.954,60 ↘</b>
1.1.2 - Geleistete Zuwendungen	30.317,62	28.890,62	-1.427,00 ↘
1.1.3 - Gezahlte Investitionszuschüsse	544.428,85	538.901,25	-5.527,60 ↘
<b>1.2 - Sachanlagen</b>	<b>24.038.619,01</b>	<b>24.285.346,61</b>	<b>246.727,60 ↗</b>
1.2.2 - Sonstige unbebaute Grundstücke und grundstücksgleiche Rechte	2.688.416,71	2.663.036,94	-25.379,77 →
1.2.3 - Bebaute Grundstücke und grundstücksgleiche Rechte	5.322.099,12	5.235.690,28	-86.408,84 ↘
1.2.4 - Infrastrukturvermögen	14.734.484,34	15.119.886,99	385.402,65 ↗
1.2.5 - Bauten auf fremdem Grund und Boden	353.941,98	1.009.027,83	655.085,85 ↗
1.2.6 - Kunstgegenstände, Denkmäler	1,00	1,00	0,00 →
1.2.7 - Maschinen, technische Anlagen, Fahrzeuge	99.685,90	87.496,76	-12.189,14 ↘
1.2.8 - Betriebs- und Geschäftsausstattung	111.332,06	122.276,96	10.944,90 ↗
1.2.10 - Geleistete Anzahlungen, Anlagen im Bau	728.657,90	47.929,85	-680.728,05 ↘
<b>1.3 - Finanzanlagen</b>	<b>6.750,00</b>	<b>6.750,00</b>	<b>0,00 →</b>
1.3.8 - Sonstige Ausleihungen	6.750,00	6.750,00	0,00 →
<b>2 - Umlaufvermögen</b>	<b>469.813,39</b>	<b>443.467,65</b>	<b>-26.345,74 ↘</b>
<b>2.1 - Vorräte</b>	<b>0,00</b>	<b>728,28</b>	<b>728,28 ↗</b>
2.1.3 - Fertige Erzeugnisse, fertige Leistungen und Waren	0,00	728,28	728,28 ↗
<b>2.2 - Forderungen und sonstige Vermögensgegenstände</b>	<b>469.813,39</b>	<b>442.739,37</b>	<b>-27.074,02 ↘</b>
2.2.1 - Öffentlich-rechtliche Forderungen, Forderungen aus Transferleistungen	431.953,14	404.036,18	-27.916,96 ↘
2.2.2 - Privatrechtliche Forderungen aus Lieferungen und Leistungen	36.160,24	20.453,58	-15.706,66 ↘
2.2.5 - Forderungen gegen Sondervermögen, Zweckverbände, Anstalten des öffentlichen Rechts, rechtsfähige kommunale Stiftungen	207,03	745,64	538,61 ↗
2.2.6 - Forderungen gegen den sonstigen öffentlichen Bereich	1.092,98	17.103,97	16.010,99 ↗
2.2.7 - Sonstige Vermögensgegenstände	400,00	400,00	0,00 →
<b>4 - Aktive Rechnungsabgrenzung</b>	<b>4.967,46</b>	<b>5.474,99</b>	<b>507,53 ↗</b>
4.2 - Sonstige Rechnungsabgrenzungsposten	4.967,46	5.474,99	507,53 ↗
<b>Summe Aktiva</b>	<b>25.094.896,33</b>	<b>25.308.831,12</b>	<b>213.934,79 →</b>
<b>1. - Eigenkapital</b>	<b>8.733.037,87</b>	<b>8.804.310,87</b>	<b>71.273,00 →</b>
1.1 - Kapitalrücklage	8.872.113,28	8.733.037,87	-139.075,41 ↘
1.3 - Jahresüberschuss / Jahresfehlbetrag	-139.075,41	71.273,00	210.348,41 ↗
<b>2 - Sonderposten</b>	<b>12.148.461,92</b>	<b>12.487.230,73</b>	<b>338.768,81 ↗</b>



## Jahresabschluss Dirmstein

Bilanzposition	2018	2019	Veränderung absolut
2.1 - Sonderposten für Belastungen aus dem kommunalen Finanzausgleich	76.316,00	0,00	-76.316,00 ↘
<b>2.2 - Sonderposten zum Anlagevermögen</b>	<b>11.644.964,33</b>	<b>12.054.676,11</b>	<b>409.711,78 ↗</b>
2.2.1 - Sonderposten aus Zuwendungen	4.261.988,28	5.441.886,28	1.179.898,00 ↗
2.2.2 - Sonderposten aus Beiträgen und ähnlichen Entgelten	6.926.303,73	6.576.178,17	-350.125,56 ↘
2.2.3 - Sonderposten aus Anzahlungen für Anlagevermögen	456.672,32	36.611,66	-420.060,66 ↘
2.3 - Sonderposten für den Gebührenaussgleich	150.126,33	142.752,43	-7.373,90 ↘
2.5 - Sonderposten aus Grabnutzungsentgelten	277.055,26	289.802,19	12.746,93 ↗
<b>3 - Rückstellungen</b>	<b>436.455,28</b>	<b>364.342,00</b>	<b>-72.113,28 ↘</b>
3.1 - Rückstellungen für Pensionen und ähnliche Verpflichtungen	386.874,00	364.342,00	-22.532,00 ↘
3.4 - Sonstige Rückstellungen	49.581,28	50.009,88	-428,60 →
<b>4 - Verbindlichkeiten</b>	<b>3.776.068,30</b>	<b>3.602.014,73</b>	<b>-174.053,57 ↘</b>
<b>4.2 - Verbindlichkeiten aus Kreditaufnahmen</b>	<b>2.130.420,95</b>	<b>2.046.448,98</b>	<b>-83.971,97 ↘</b>
4.2.1 - Verbindlichkeiten aus Kreditaufnahmen für Investitionen	2.130.420,95	2.046.448,98	-83.971,97 ↘
4.5 - Verbindlichkeiten aus Lieferungen und Leistungen	228.443,18	75.764,99	-152.678,19 ↘
4.6 - Verbindlichkeiten aus Transferleistungen	4.473,41	4.650,00	176,59 ↗
4.9 - Verbindlichkeiten gegenüber Sondervermögen mit Sonderrechnung, Zweckverbänden, Anstalten des ö, rechtsfähige kommunalen Stiftungen	919,86	822,34	-97,52 ↘
<b>4.10 - Verbindlichkeiten gegenüber dem sonstigen öffentlichen Bereich</b>	<b>1.399.183,31</b>	<b>1.460.324,83</b>	<b>61.141,52 ↗</b>
4.11 - Sonstige Verbindlichkeiten	12.627,59	14.003,59	1.376,00 ↗
<b>5 - Rechnungsabgrenzungsposten</b>	<b>872,96</b>	<b>922,91</b>	<b>49,95 ↗</b>
<b>Summe Passiva</b>	<b>25.094.896,33</b>	<b>25.308.831,12</b>	<b>213.934,79 →</b>



## 6.4 Kennzahlen und Mediane

Über Kennzahlen lassen sich komplexe finanzwirtschaftliche Zusammenhänge in komprimierter Form darstellen. Die Betrachtung der Kennzahlenentwicklung im Mehrjahresverlauf ermöglicht eine finanzpolitische Beurteilung der Haushaltsentwicklung in ihren wesentlichen Ausprägungen.

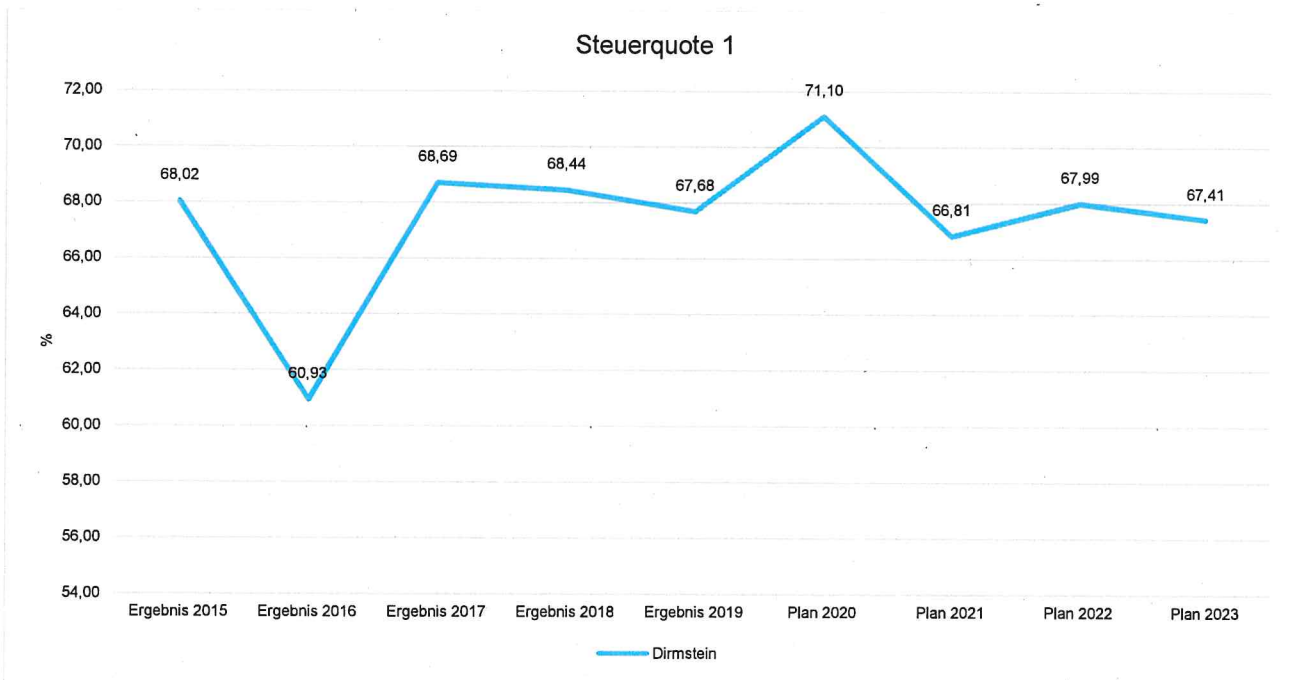
Der in den nachfolgenden Diagrammen ausgewiesene Median beschreibt den Mittelwert aller Ortsgemeinden der Verbandsgemeinde Leiningerland.

### 6.4.1 Kennzahlen zur Ertrags- und Aufwandslage sowie zum Haushaltsergebnis

#### 6.4.1.1 Steuern

##### Steuerquote

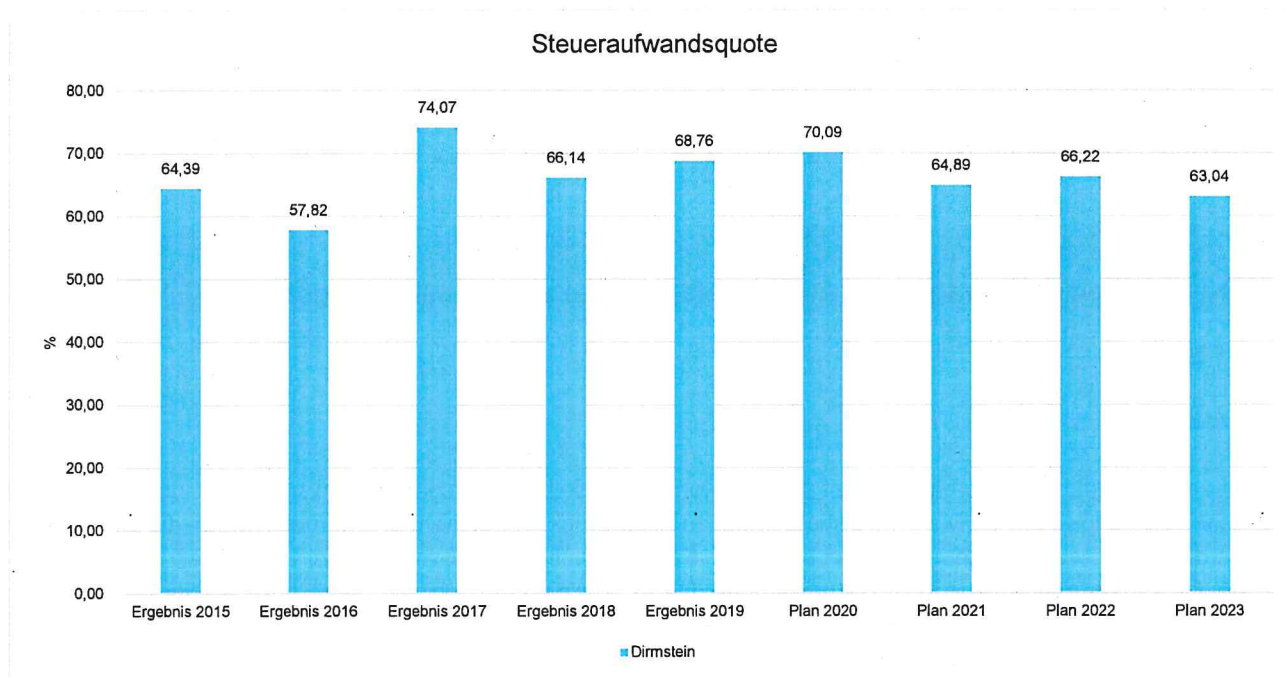
Die Steuerquote gibt an, zu welchem Teil sich die Kommune „selbst“ finanzieren kann und somit unabhängig von staatlichen Zuwendungen ist. Die Steuerquote bringt zum Ausdruck, in welchem prozentualen Maße die ordentlichen Erträge der Kommune aus Steuererträgen bestehen. Für eine realistische Ermittlung der Steuerkraft ist es erforderlich, die Gewerbesteuerumlage in Abzug zu bringen. Diese wird deshalb von den Steuererträgen als auch von den ordentlichen Erträgen bei der Berechnung der Kennzahl abgezogen.





## Jahresabschluss Dirnstein

Die Steueraufwandsquote zeigt, zu welchem Teil die Kommune ihre ordentlichen Aufwendungen durch Steuererträge selbst decken kann und unabhängig von staatlichen Zuwendungen ist.



### 6.4.1.1.1 Entwicklung der Realsteuern - Hebesätze und Aufkommen

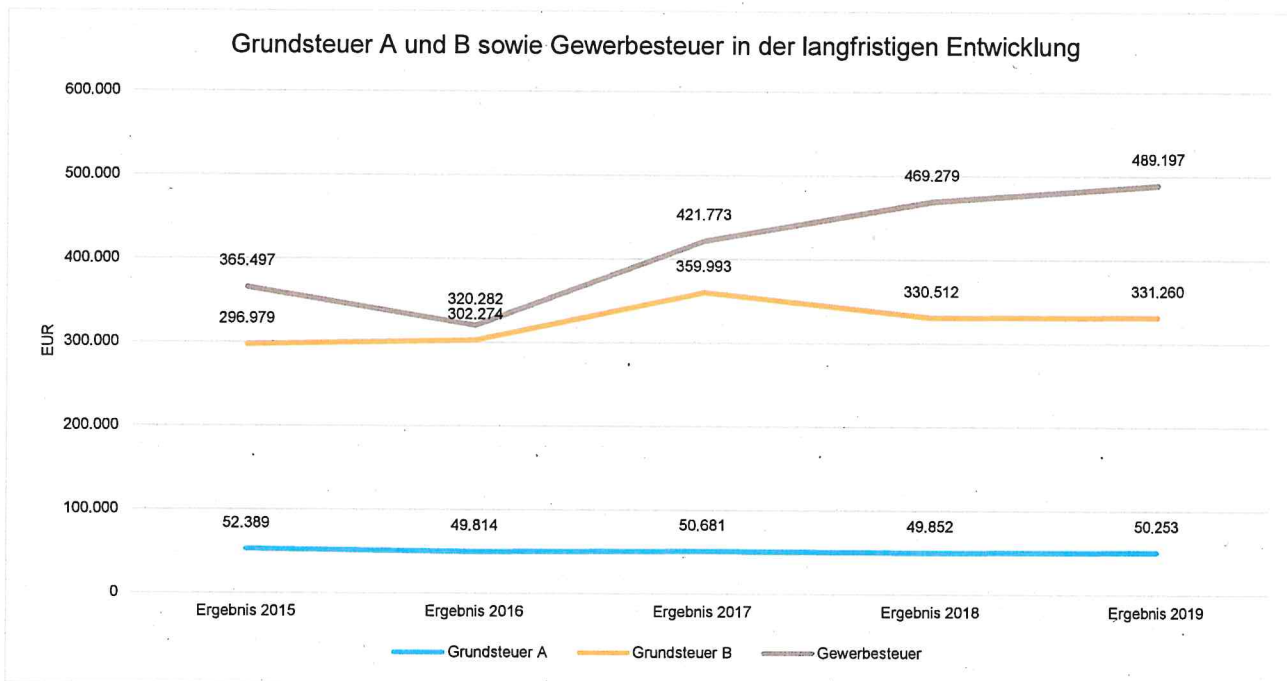
Die nachfolgende Tabelle zeigt die Entwicklung der Hebesätze in Prozent:

Steuerart	2015	2016	2017	2018	2019
Hebesatz Grundsteuer A	300	300	300	300	300
Hebesatz Grundsteuer B	365	365	365	365	365
Hebesatz Gewerbesteuer	370	380	380	380	380



### Grundsteuer A und B sowie Gewerbesteuer in der langfristigen Entwicklung

Aufgrund ihres finanziellen Volumens sind die Grundsteuer A und B sowie die Gewerbesteuer tragende Säulen auf der Ertragsseite des Haushalts. Die Betrachtung der langfristigen Entwicklung ergibt folgendes Bild:





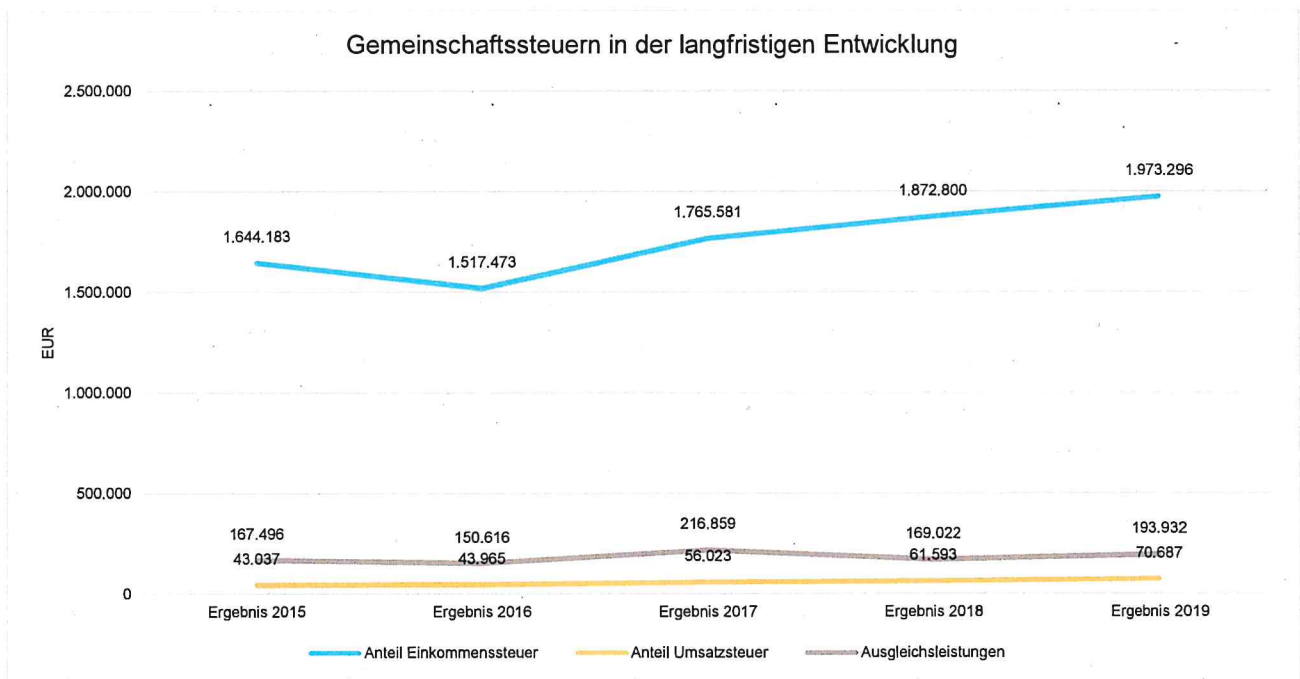
### 6.4.1.1.2 Gemeinschaftssteuern

Die Gemeinschaftssteuern setzen sich aus den Anteilen an der Einkommensteuer und an der Umsatzsteuer (incl. Ausgleichsleistungen aus Umsatzsteuermehreinnahmen des Landes) zusammen:

	Ergebnis 2015	Ergebnis 2016	Ergebnis 2017	Ergebnis 2018	Ergebnis 2019
Anteil Einkommenssteuer	1.644.183,42	1.517.473,41	1.765.580,83	1.872.800,41	1.973.295,92
Anteil Umsatzsteuer	43.036,95	43.965,17	56.023,10	61.592,63	70.686,95
Ausgleichsleistungen	167.496,43	150.615,92	216.859,01	169.021,89	193.932,18

### Gemeinschaftssteuern in der langfristigen Entwicklung

In der Langfristbetrachtung zeigt sich hinsichtlich der Gemeinschaftssteuern folgendes Bild:







### 6.4.1.2 Zuwendungen und allgemeine Umlagen

Nachfolgende Tabelle zeigt die Entwicklung der Zuwendungen und allgemeinen Umlagen, wobei die Schlüsselzuweisungen eingehender betrachtet werden:

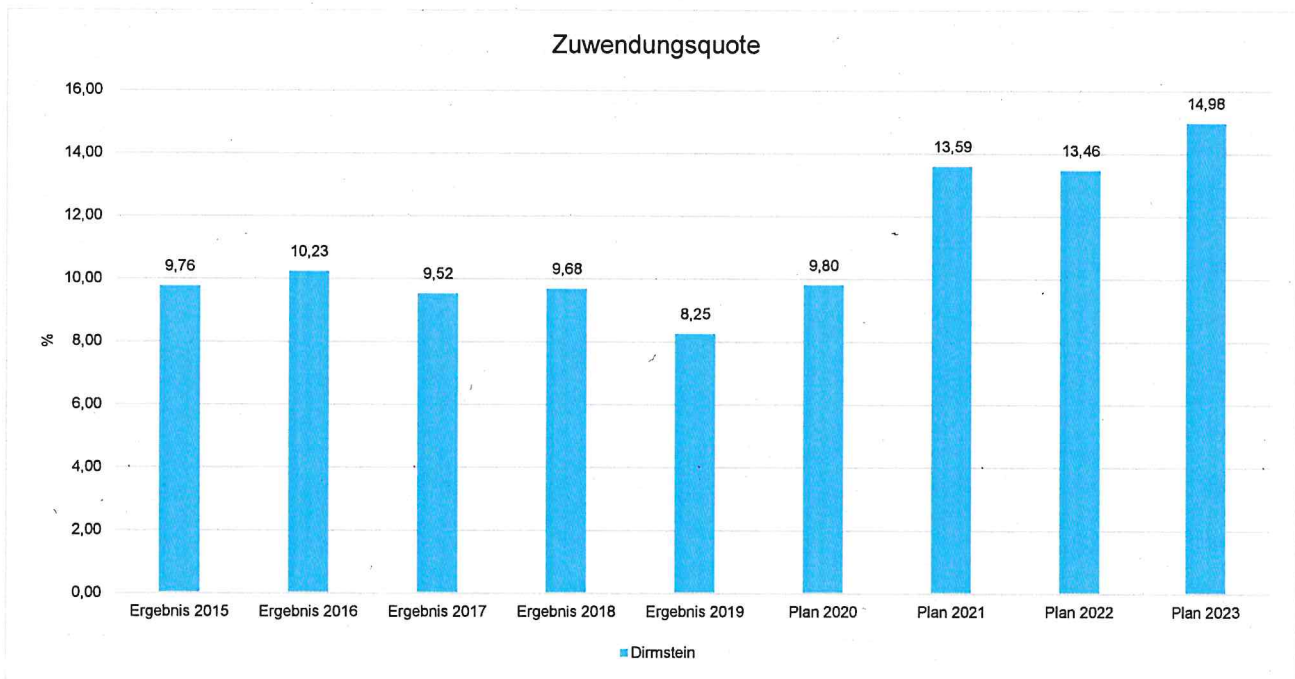
#### Erträge aus Zuwendungen und allgemeine Umlagen

	Ergebnis 2015	Ergebnis 2016	Ergebnis 2017	Ergebnis 2018	Ergebnis 2019
Erträge aus Umlagen	467.771,53	516.932,72	511.624,26	530.706,20	518.943,74
davon Erträge Schlüsselzuweisungen	348,00	0,00	-	-	-

#### Zuwendungsquote

Die Kennzahl bestimmt sich in der Doppik, indem die Erträge aus Zuwendungen (E2 ohne Abschreibungen) durch die ordentlichen Erträge (E 8 und E17) geteilt werden.

Die Zuwendungsquote gibt Hinweise darauf, inwieweit eine Kommune von Zuwendungen - und somit von Leistungen Dritter - abhängig ist.





## Jahresabschluss Dirmstein

### 6.4.1.3 Personalaufwand

Die Personalaufwendungen stellen sich wie folgt dar:

	Ergebnis 2015	Ergebnis 2016	Ergebnis 2017	Ergebnis 2018	Ergebnis 2019
Aufwendungen für ehrenamtlich Tätige	28.423,06	28.683,17	28.604,46	28.329,01	30.389,33
Dienstbezüge und dergleichen	407.579,57	418.958,52	403.465,58	458.846,69	471.407,53
Beiträge zu Versorgungskassen	32.855,71	34.954,53	32.264,57	35.631,34	35.436,62
Beiträge zur gesetzlichen Sozialversicherung	83.954,20	86.487,91	83.673,99	92.060,81	98.997,14
Beihilfen, Unterstützungsleistungen und dergleichen	372,74	146,41	112,04	87,85	68,33
Zuführung zu Rückstellungen	5.054,17	1.288,10	3.265,07	29.389,30	1.819,51
Versorgungsaufwendungen	45.502,98	50.628,19	47.461,39	50.559,91	108.166,65
<b>Summe</b>	<b>603.742,43</b>	<b>621.146,83</b>	<b>598.847,10</b>	<b>694.904,91</b>	<b>746.285,11</b>

### Personalintensität

Die Personalintensität bildet den prozentualen Anteil der Personalaufwendungen (ohne Sitzungsgelder und Versorgungsaufwendungen) an den ordentlichen Aufwendungen (E15 und E18) insgesamt ab.



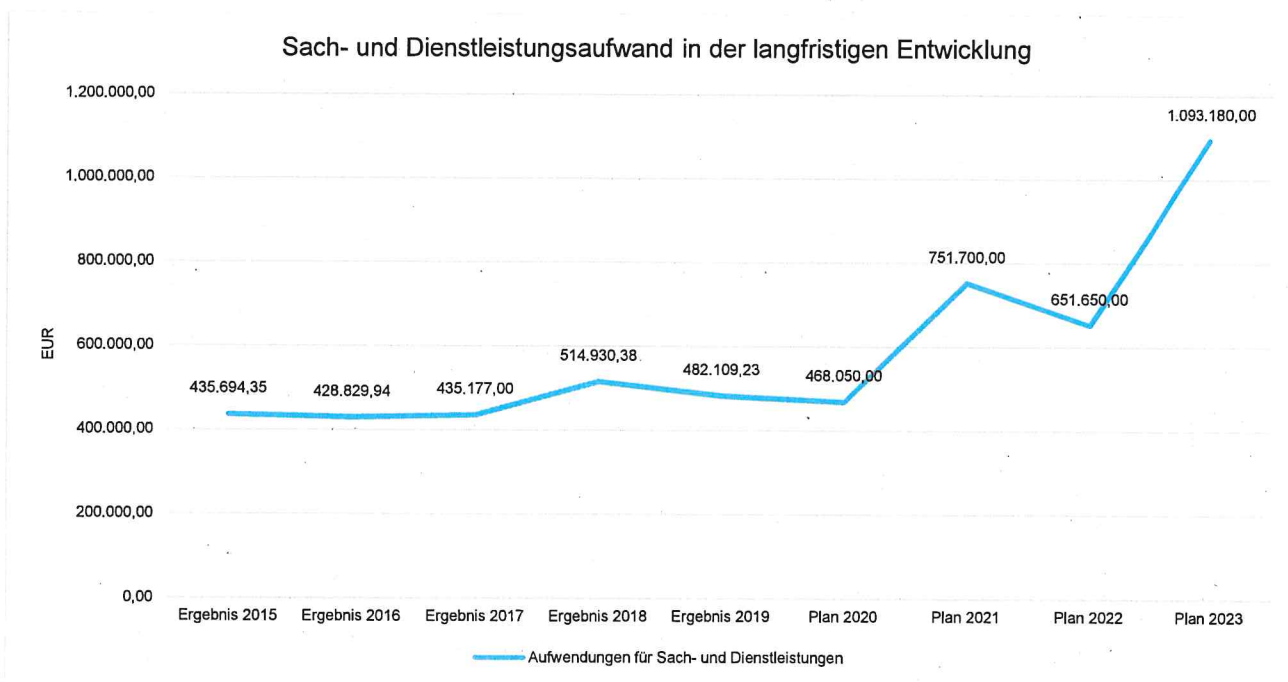


#### 6.4.1.4 Aufwendungen für Sach- und Dienstleistungen

Die Entwicklung der Sach- und Dienstleistungen im Zeitverlauf ist den folgenden Aufstellungen zu entnehmen:

	Ergebnis 2015	Ergebnis 2016	Ergebnis 2017	Ergebnis 2018	Ergebnis 2019
Aufwendungen für Energie / Wasser / Abwasser / Abfall	98.385,18	118.410,43	132.466,01	105.082,81	118.209,09
Unterhaltung der Grundstücke und Gebäude	76.740,57	45.853,46	72.207,70	116.896,17	71.955,33
Unterhaltung des Infrastrukturvermögens	58.256,57	45.417,98	52.728,52	83.040,76	80.231,16
Fahrzeugunterhaltung	9.313,64	7.239,08	9.371,20	12.477,77	11.750,89
Unterhaltung von Maschinen und technischen Anlagen	1.850,94	2.407,88	945,98	2.643,66	2.486,60
Unterhaltung der Betriebs- und Geschäftsausstattung	10.184,79	5.047,63	2.956,05	4.418,48	5.919,61
Geringwertige Geräte, Ausstattungs-, Ausrüstungs-, und sonstige Gebrauchsgegenstände	11.652,70	8.353,80	10.906,35	7.568,50	9.161,19
Weitere Verwaltungs- und Betriebsaufwendungen	17.816,89	18.439,63	18.819,73	20.426,45	21.993,67
Kostenerstattungen	129.108,20	129.108,20	99.314,00	99.933,00	99.933,00
Sonstige Aufwendungen für Sach- und Dienstleistungen	22.384,87	48.551,85	35.461,46	62.442,78	60.468,69
<b>Summe</b>	<b>435.694,35</b>	<b>428.829,94</b>	<b>435.177,00</b>	<b>514.930,38</b>	<b>482.109,23</b>

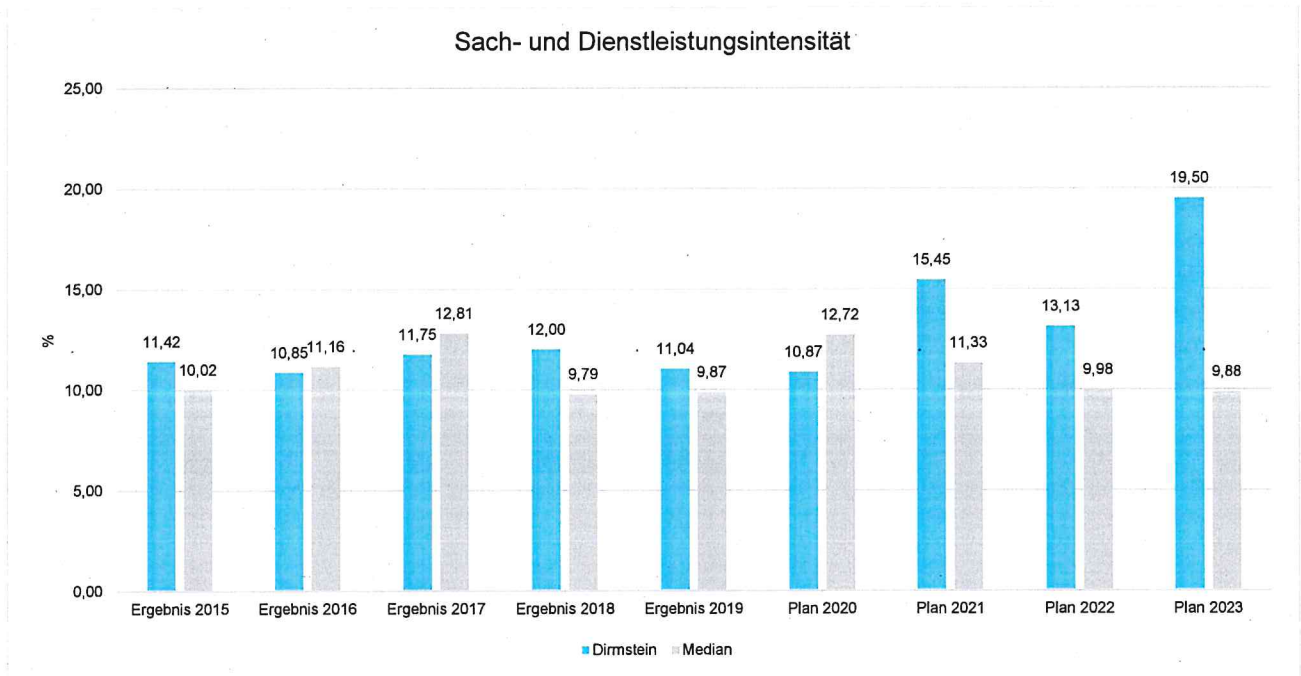
#### Sach- und Dienstleistungsaufwand in der langfristigen Entwicklung





### Sach- und Dienstleistungsintensität

Die Sach- und Dienstleistungsintensität lässt erkennen, in welchem Ausmaß sich eine Kommune für die Inanspruchnahme von Leistungen Dritter entschieden hat. Sie ist damit das Gegenstück zur Personalintensität. Die Sach- und Dienstleistungsintensität zeigt an, wie hoch der prozentuale Anteil der Aufwendungen für Sach- und Dienstleistungen (E10, ohne besondere Aufwendungen für Beschäftigte) vom laufenden Aufwand aus Verwaltungstätigkeit (E15) ist.





### 6.4.1.5 Zuwendungen, Umlagen und sonstige Transferaufwendungen

Neben den Personal- und Sachaufwendungen sind aufwandsseitig Zuwendungen, Umlagen und Transferaufwendungen von Bedeutung. Von besonderem Interesse sind hier die Entwicklungen bei den Umlagezahlungen an Gemeindeverbände sowie bei den Sozialtransfers. Zu den sonstigen Transferzahlungen zählen u.a. die Steuerbeteiligungen (Gewerbesteuerumlage, Finanzierungsbeteiligung Fonds Deutsche Einheit [bis 2018]) sowie die Zuweisungen und Zuschüsse für laufende Zwecke.

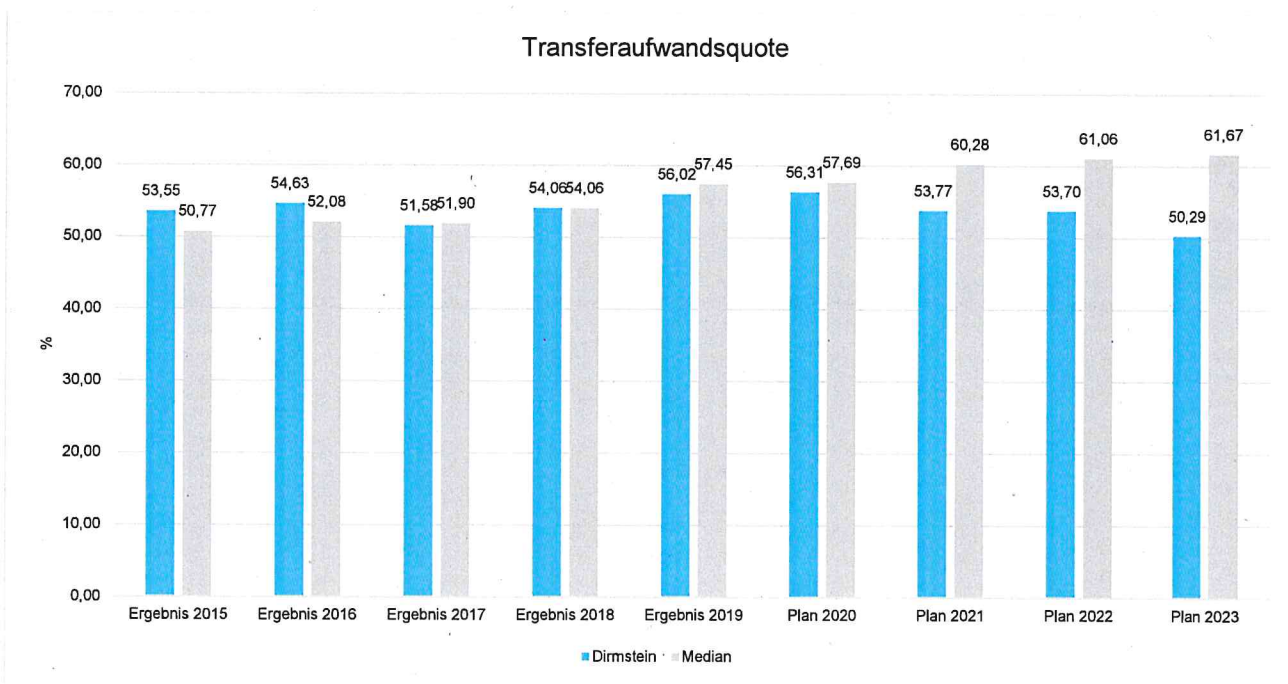
Nachfolgend ist die Entwicklung dieser Positionen abzulesen:

#### Entwicklung der Transferaufwendungen

	Ergebnis 2015	Ergebnis 2016	Ergebnis 2017	Ergebnis 2018	Ergebnis 2019
Zuweisungen und Zuschüsse für laufende Zwecke	49.814,38	49.013,62	53.650,00	56.884,74	61.562,38
Gewerbesteuerumlage	69.640,48	61.095,49	78.866,82	81.656,02	81.606,32
Allgemeine Umlagen an das Land	4.744,00	4.526,00	4.838,00	5.190,00	–
Umlagen an Gemeindeverbände	1.919.387,00	2.045.275,00	1.773.210,00	2.175.563,00	2.303.424,00
<b>Summe</b>	<b>2.043.585,86</b>	<b>2.159.910,11</b>	<b>1.910.564,82</b>	<b>2.319.293,76</b>	<b>2.446.592,70</b>

#### Transferaufwandsquote

Die Transferaufwandsquote gibt an, wie hoch der Anteil der Transferaufwendungen (E12) an den laufenden Aufwendungen aus Verwaltungstätigkeit (E 15) des Haushaltes ist.





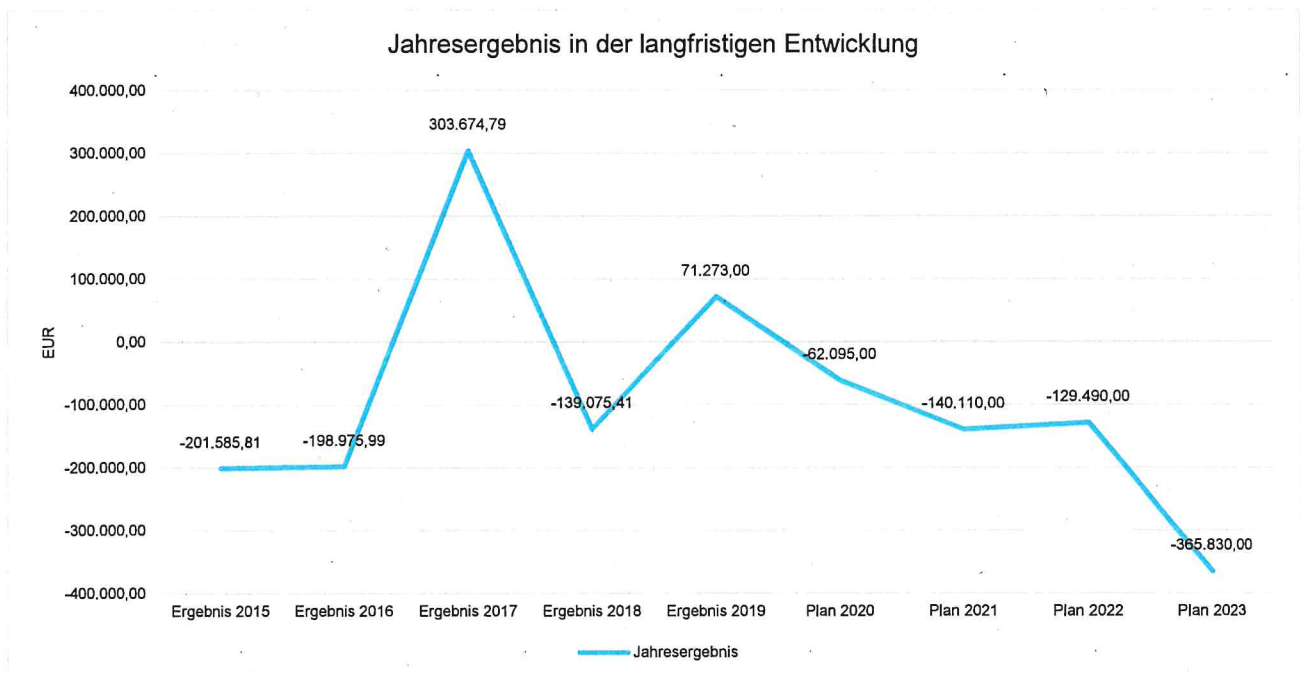
## Jahresabschluss Dirmstein

### 6.4.1.6 Haushaltsergebnis

Die Entwicklung des Ergebnisses mit seinen Untergliederungen ist nachfolgend dargestellt:

	Ergebnis 2015	Ergebnis 2016	Ergebnis 2017	Ergebnis 2018	Ergebnis 2019
Laufende Erträge aus Verwaltungstätigkeit	3.697.536,02	3.817.231,43	4.087.065,16	4.209.932,33	4.496.915,39
Laufende Aufwendungen aus Verwaltungstätigkeit	3.795.906,81	3.953.679,82	3.697.789,53	4.213.714,06	4.367.434,04
Laufendes Ergebnis aus Verwaltungstätigkeit	-98.370,79	-136.448,39	389.275,63	-3.781,73	129.481,35
Finanzergebnis	-82.825,02	-82.917,60	-79.400,84	-65.177,68	-58.208,35
Ordentliches Ergebnis	-181.195,81	-219.365,99	309.874,79	-68.959,41	71.273,00
<b>Jahresergebnis</b>	<b>-201.585,81</b>	<b>-198.975,99</b>	<b>303.674,79</b>	<b>-139.075,41</b>	<b>71.273,00</b>

### Jahresergebnis in der langfristigen Entwicklung

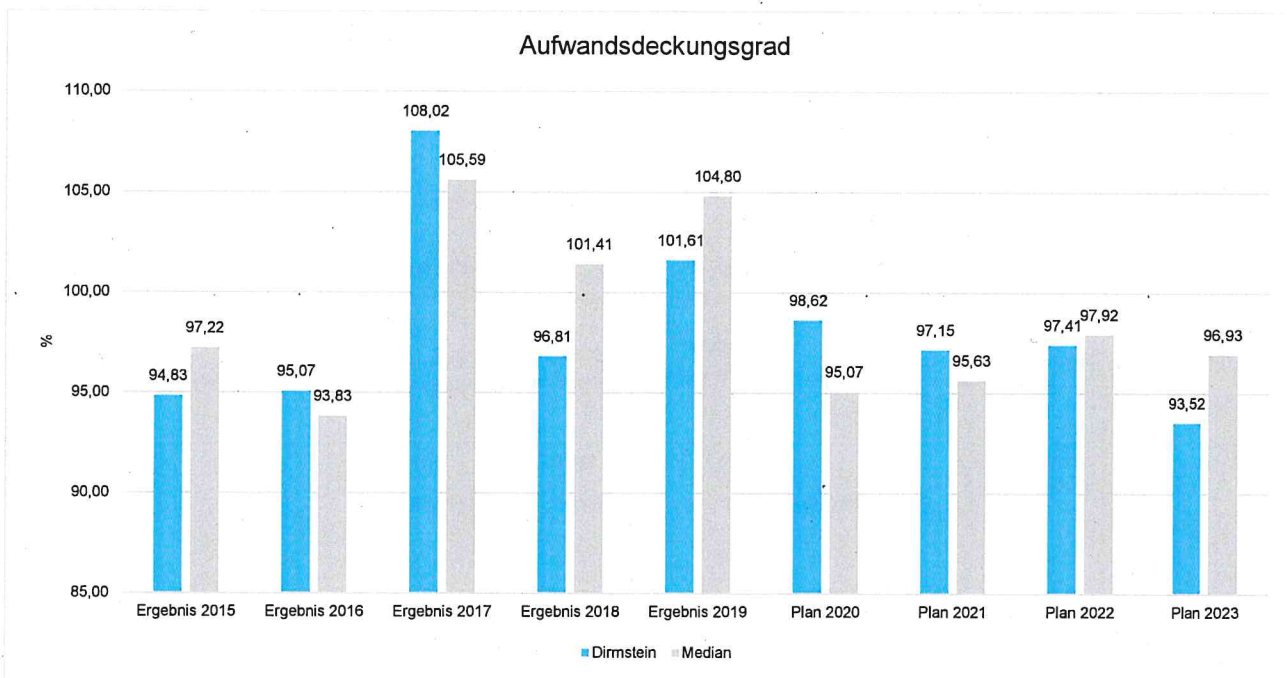




Unter Steuerungsgesichtspunkten ist nicht das außerordentliche Ergebnis, sondern das ordentliche Ergebnis relevant. Da sich dies aus dem Ergebnis aus laufender Verwaltungstätigkeit sowie dem Finanzergebnis zusammensetzt, werden nachfolgend auch Kennzahlen zu diesen Ergebnisgrößen dargestellt.

### Aufwandsdeckungsgrad (Ordentliches Ergebnis)

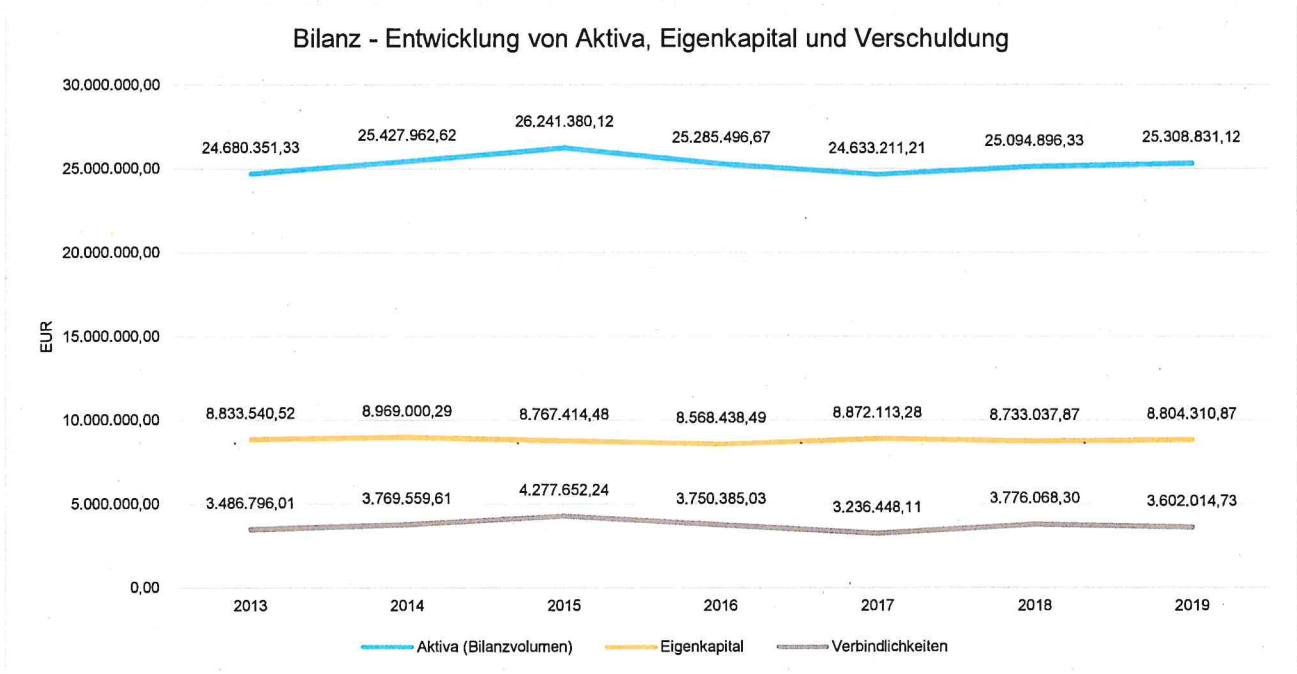
Diese Kennzahl zeigt an, zu welchem Anteil die ordentlichen Aufwendungen (E15 plus E18) durch ordentliche Erträge (E8 plus E17) gedeckt werden können. Ein finanzielles Gleichgewicht kann nur durch eine vollständige Deckung, d.h. einen Aufwandsdeckungsgrad von 100 % oder höher, erreicht werden.





### 6.4.2 Kennzahlen zur Bilanz

Nachfolgendes Schaubild zeigt die wesentlichsten Entwicklungen innerhalb der Bilanz, d. h. die Entwicklung des Bilanzvolumens und dessen Finanzierung durch Eigenkapital und Verbindlichkeiten.



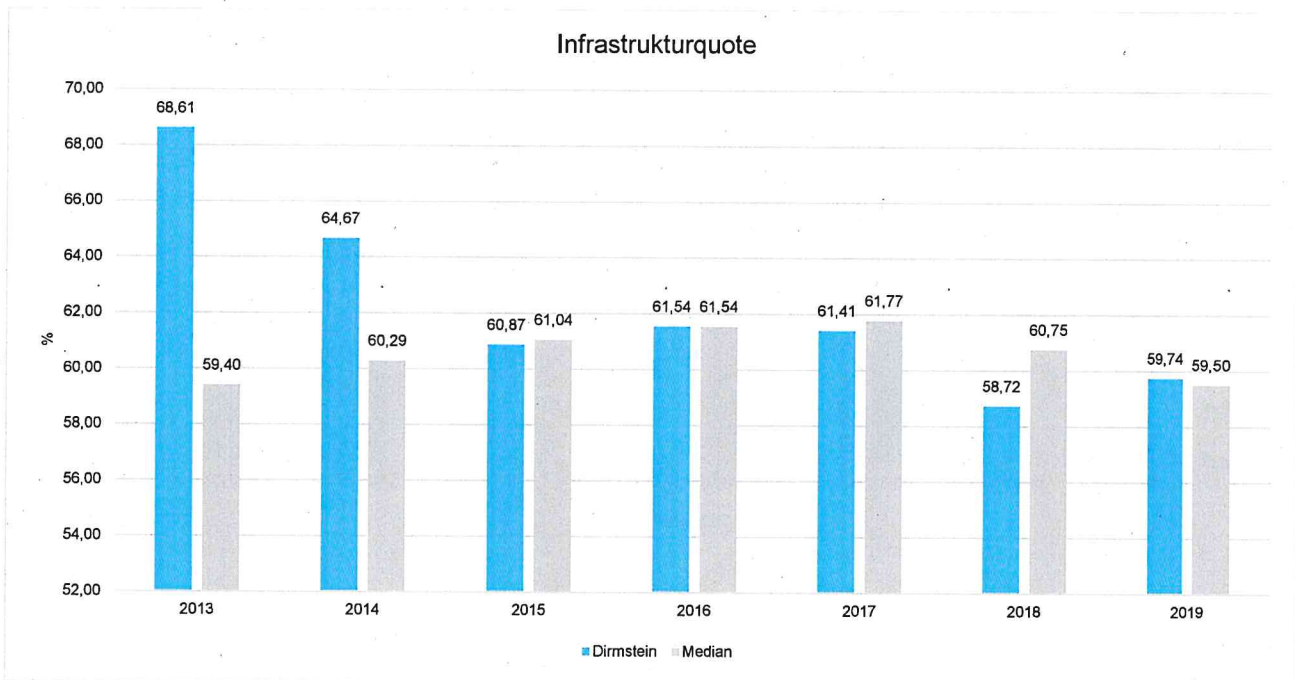




### 6.4.2.1 Kennzahlen zur Vermögenslage

#### Infrastrukturquote

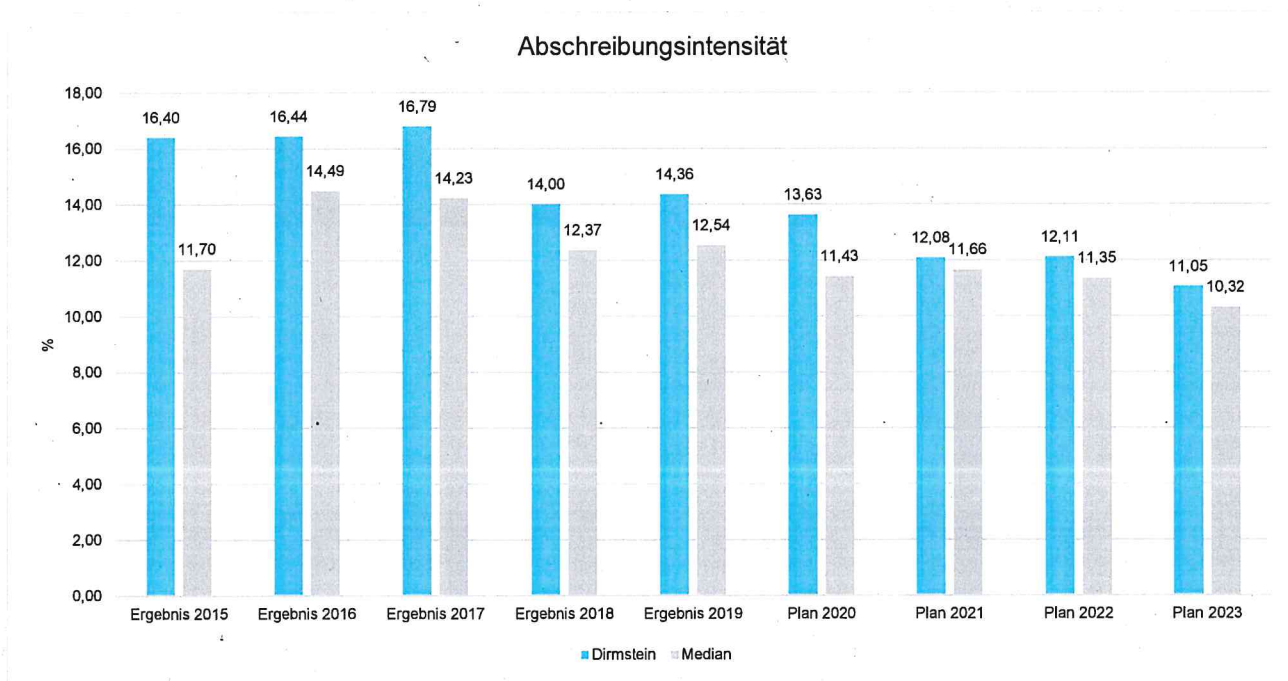
Diese Kennzahl stellt ein Verhältnis zwischen dem Infrastrukturvermögen und dem Gesamtvermögen auf der Aktivseite der Bilanz her. Sie gibt Aufschluss darüber, mit welchem Prozentsatz das Gesamtvermögen in der kommunalen Infrastruktur gebunden ist. Die Kennzahl kann Hinweise auf etwaige Folgebelastungen geben, die aus der Infrastruktur resultieren. Es handelt sich um eine Bilanzkennzahl, die nur vergangenheitsorientiert abgebildet werden kann.





### Abschreibungsintensität

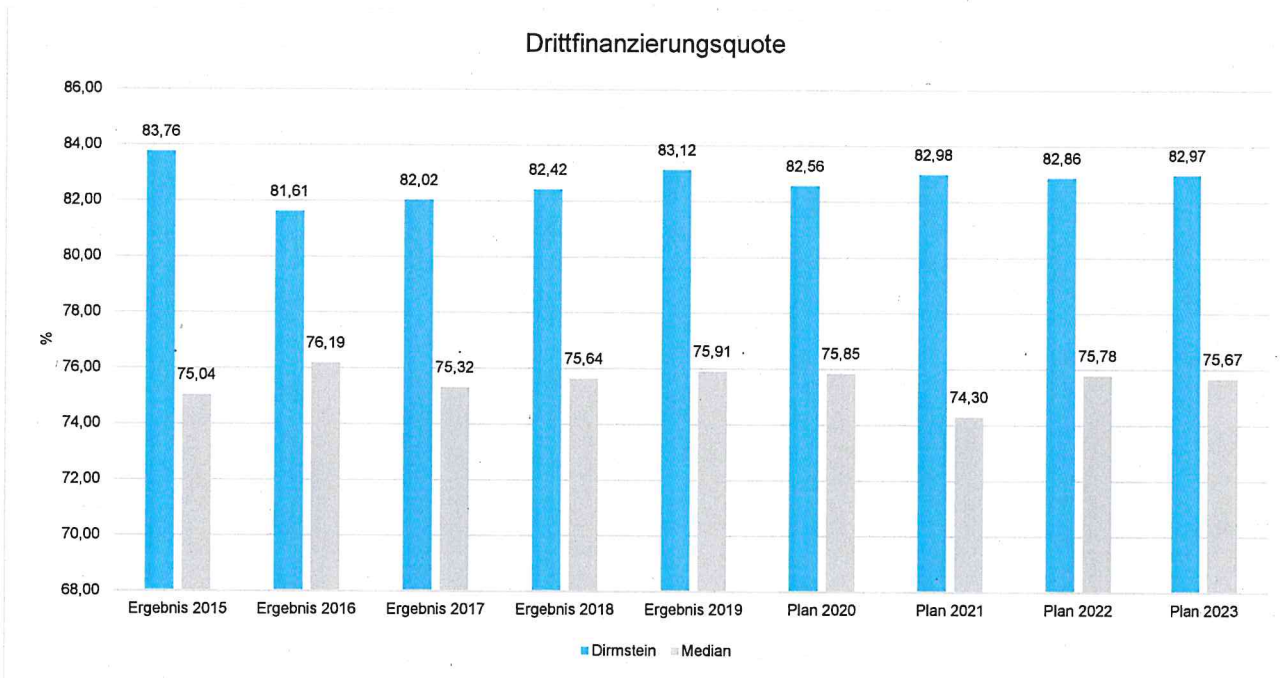
Die Kennzahl zeigt an, in welchem Umfang die Kommune durch die Abnutzung des Anlagevermögens (E11) belastet wird. Sie stellt den prozentualen Anteil der Abschreibungen an den laufenden Aufwendungen aus Verwaltungstätigkeit (E15) dar.





### Drittfinanzierungsquote

Die Kennzahl zeigt das Verhältnis zwischen den bilanziellen Abschreibungen (E11) und den Erträgen aus der Auflösung von Sonderposten (Konten 415, 437, 439) im Haushaltsjahr. Sie gibt einen Hinweis auf die Frage, inwieweit die Erträge aus der Sonderpostenauflösung die Belastung des Haushaltes durch Abschreibungen abmildern. Damit wird auch deutlich, in welchem Maße Dritte an der Finanzierung des abnutzbaren Vermögens beteiligt waren bzw. werden.





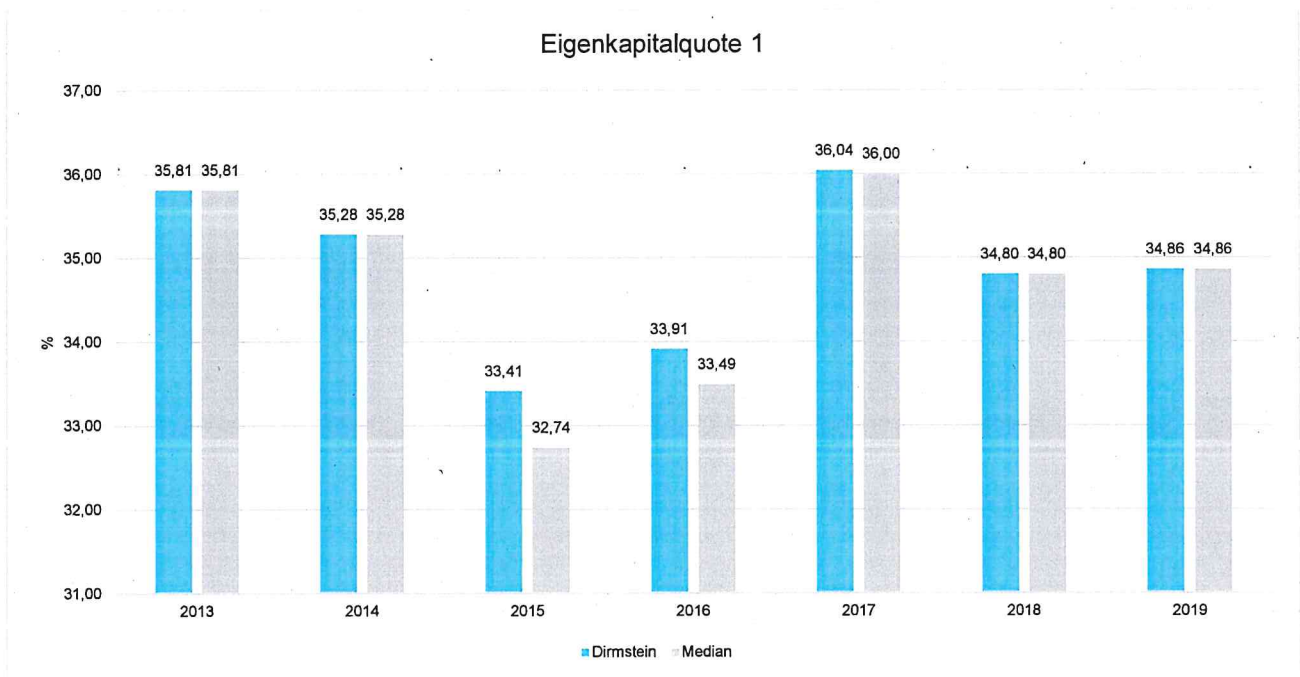
### 6.4.2.2 Kennzahlen zur Kapitalstruktur (haushaltswirtschaftliche Gesamtsituation)

Neben dem Aufwandsdeckungsgrad, der im Abschnitt Haushaltsergebnis dargestellt wurde, sieht das Kennzahlen-set noch folgende vergangenheitsorientierte Bilanzkennzahlen zur Beurteilung der haushaltswirtschaftlichen Gesamtsituation vor:

#### Eigenkapitalquote 1

Um die Eigenkapitalausstattung beurteilen zu können, bietet sich die Betrachtung der Eigenkapitalquote 1 an. Die Eigenkapitalquote 1 misst den Anteil des Eigenkapitals am gesamten bilanzierten Kapital (Gesamtkapital) der Passivseite.

Es handelt sich um eine Bilanzkennzahl, die nur vergangenheitsorientiert abgebildet wird.



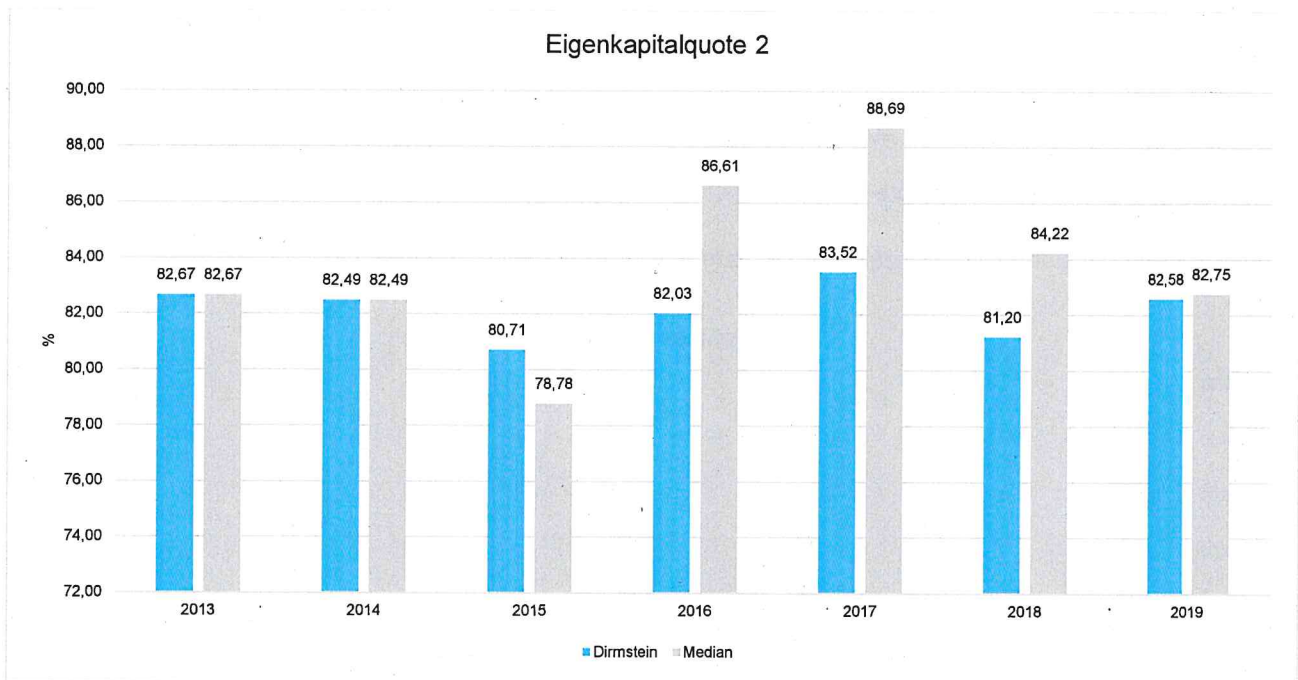
(Die Höhe der Eigenkapitalquote ist ein Indiz für die finanzielle Stabilität. Grundsätzlich ist eine niedrige Eigenkapitalquote negativ zu werten, da mit ihr die Gefahr der Überschuldung steigt. Der Richtwert für Kommunen liegt hier zwischen 30 % und 40 %.)

#### Eigenkapitalquote 2

Die Eigenkapitalquote 2 misst den Anteil des „wirtschaftlichen Eigenkapitals“ am gesamten bilanzierten Kapital (Gesamtkapital) auf der Passivseite der kommunalen Bilanz. Weil die Sonderposten mit Eigenkapitalcharakter oft einen wesentlichen Ansatz in der Bilanz darstellen, wird bei dieser Kennzahl die Wertgröße Eigenkapital um die Sonderposten für Zuwendungen und Beiträge (incl. Anzahlungen hierfür) erweitert. Es handelt sich um eine Bilanzkennzahl, die nur vergangenheitsorientiert abgebildet werden kann.



## Jahresabschluss Dirmstein



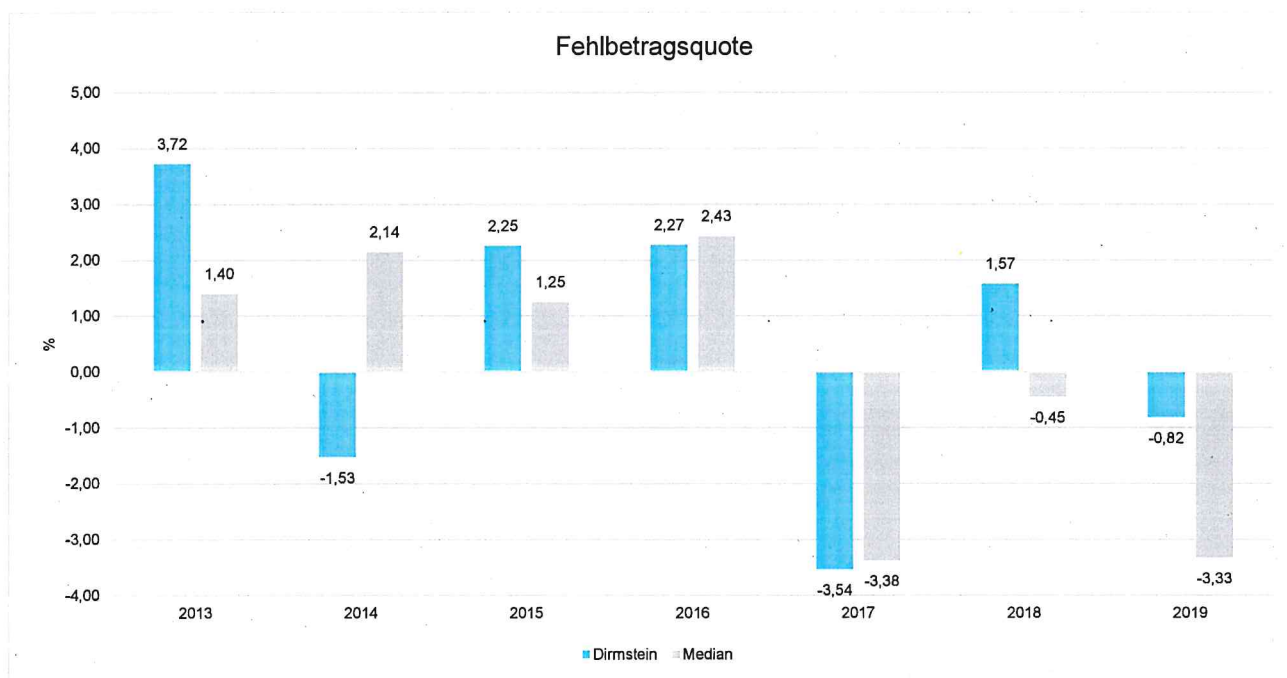


### Fehlbetragsquote

Die Fehlbetragsquote gibt an, welcher Anteil des Eigenkapitals (ohne Jahresüberschuss/-fehlbetrag) im betreffenden Jahr aufgrund des Fehlbetrags aufgebraucht worden ist. Die Fehlbetragsquote soll möglichst niedrig sein.

Bei einer negativen Fehlbetragsquote wird im Haushalt ein Überschuss erwirtschaftet.

Es handelt sich um eine Bilanzkennzahl, die nur vergangenheitsorientiert abgebildet werden kann.



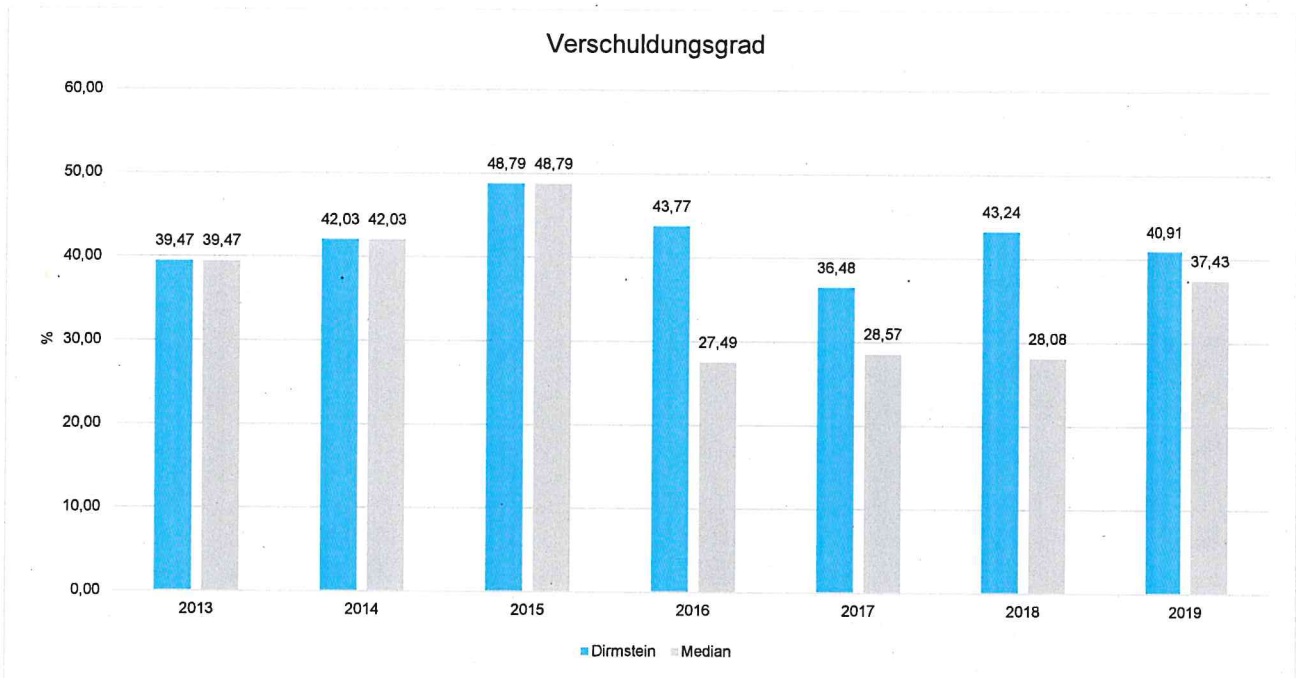


### 6.4.2.3 Kennzahlen zur Finanzstruktur und Verschuldung

#### Verschuldungsgrad

Der Verschuldungsgrad zeigt den prozentualen Anteil der Verbindlichkeiten am Eigenkapital an. Die Kennzahl bildet also das Verhältnis von Verbindlichkeiten zum Eigenkapital ab. Je größer der Verschuldungsgrad, desto höher ist die Gefahr, dass es durch Fehlbeträge zu einem vollständigen Verlust des Eigenkapitals kommt.

Es handelt sich um eine Bilanzkennzahl, die nur vergangenheitsorientiert abgebildet werden kann.

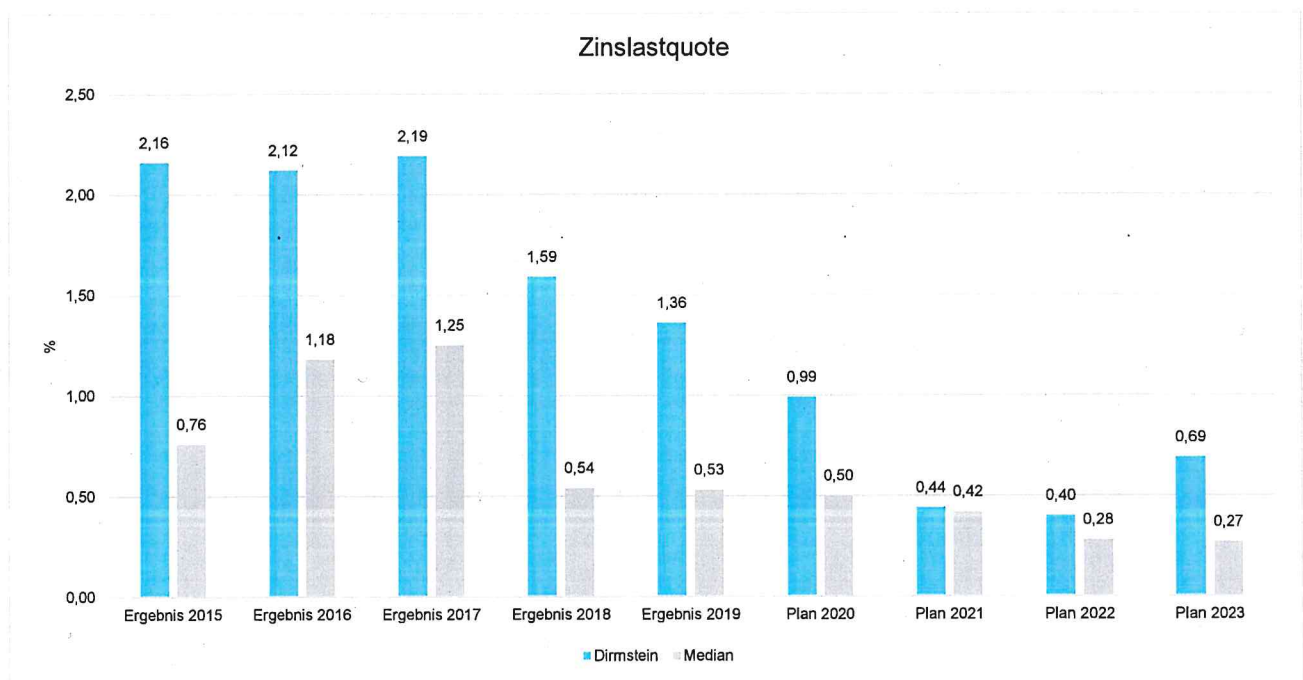




### Zinslastquote

Die Kennzahl setzt die Finanzaufwendungen (Zinsen und sonstige Finanzaufwendungen) ins Verhältnis zu den ordentlichen Aufwendungen.

Die Zinslastquote zeigt, welche Belastung aus Finanzaufwendungen (E18) zusätzlich zu den laufenden Aufwendungen aus Verwaltungstätigkeit (E15 und E18) besteht. Damit gibt sie Hinweise auf das Ausmaß der anteiligen Belastung der Kommune durch in der Haushalts- bzw. Rechnungsperiode oder in Vorjahren aufgenommene Kassenkredite und Investitionskredite. Eine hohe Quote ist ein Indiz für eingeschränkte Handlungsmöglichkeiten der Kommune.







## Jahresabschluss Dirmstein

---

### 6.5 Gliederung der Teilhaushalte

Der Jahresabschluss der Ortsgemeinde Dirmstein gliedert sich in folgende Teilhaushalte:

#### Ergebnisse der Teilhaushalte

		2019
	Jahresergebnis	Finanzergebnis
01 - Allgemeiner Haushalt	-706.930,39	-603.854,46
02 - Zentrale Finanzwirtschaft	778.203,39	614.827,02



## 6.6 Prognosebericht - Risiken und Chancen

Nach § 49 GemHVO ist im Lagebericht auch auf die Chancen und Risiken der künftigen Entwicklung der Kommune einzugehen. Angesprochen werden im Folgenden:

- Entwicklung von Jahresergebnis und Eigenkapital
- Entwicklung der Verschuldung
- Bevölkerungsentwicklung, Altersstrukturen
- Entwicklung von Wirtschaft und Arbeitsmarkt

### 6.6.1 Entwicklung von Jahresergebnis und Eigenkapital

Ausgehend von den Jahresergebnissen lassen sich Prognosen zur voraussichtlichen Entwicklung des bilanziellen Eigenkapitals ableiten.

Grundsätzlich gilt: Überschüsse stärken das Eigenkapital und Fehlbeträge gehen zu Lasten des Eigenkapitals.

Nachfolgend wird die Entwicklung des bilanziellen Eigenkapitals in den zurückliegenden Jahren dargestellt. Ausgehend von den Jahresergebnissen der Haushaltsplanung im Zeitraum der mittelfristigen Finanzplanung lassen sich Prognosen zur weiteren Entwicklung des Eigenkapitals anstellen.

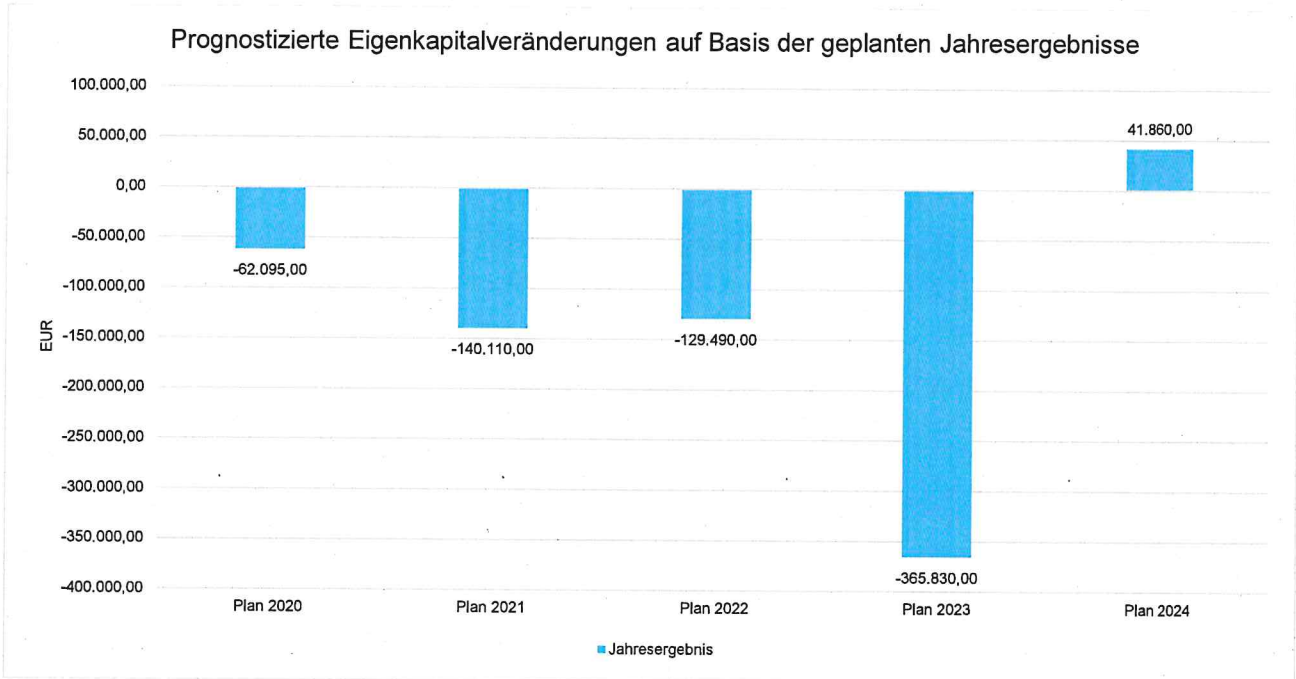


### Jahresergebnisse verändern das Eigenkapital



## Jahresabschluss Dirmstein

Die folgende Aufstellung zeigt die nach jetzigem Kenntnisstand geplanten zukünftigen Jahresergebnisse. Aus ihnen lässt sich ableiten, in welcher Höhe sich in etwa das bilanzielle Eigenkapital pro Jahr (nicht kumulativ) verändern wird.



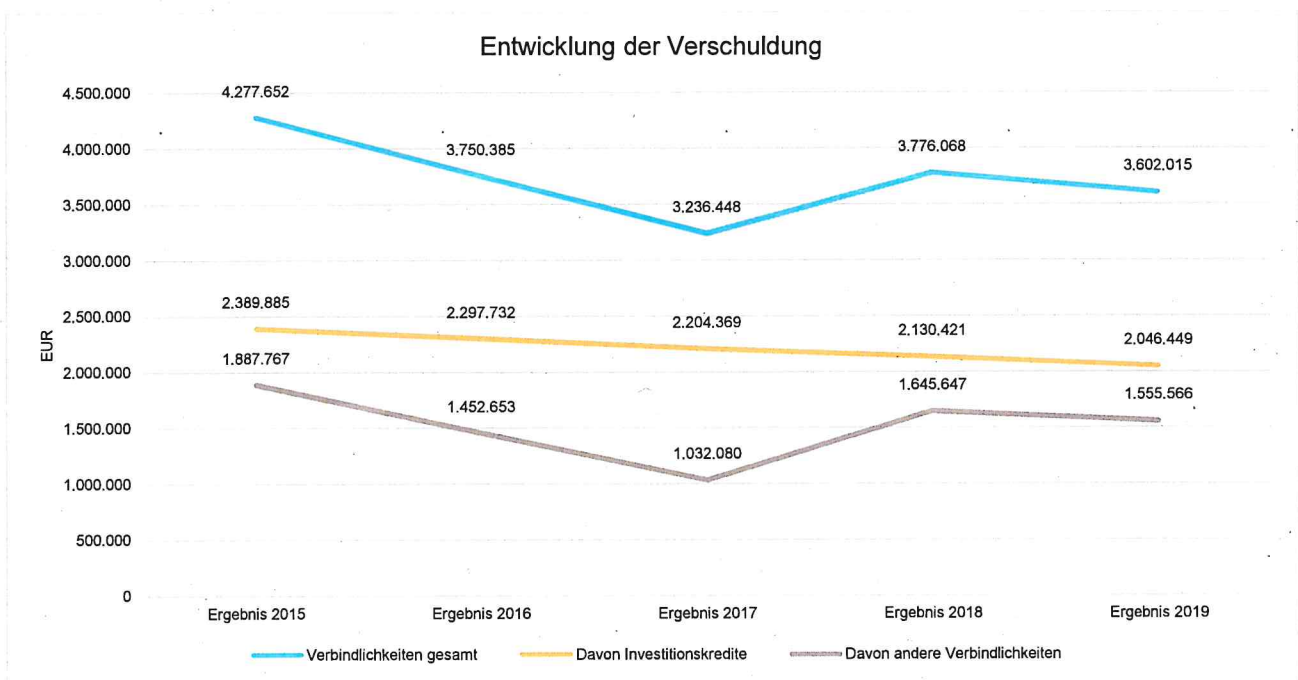


## 6.6.2 Entwicklung der Verschuldung

Das Jahresergebnis hat ebenso Auswirkungen auf die Verschuldung. Dargestellt wird die Entwicklung der Verschuldung in den zurückliegenden Perioden, wobei insbesondere nach langfristig finanzierten Investitionskrediten und kurzfristigen Liquiditätskrediten unterschieden wird.

### Entwicklung der Verbindlichkeiten (in Tausend EUR)

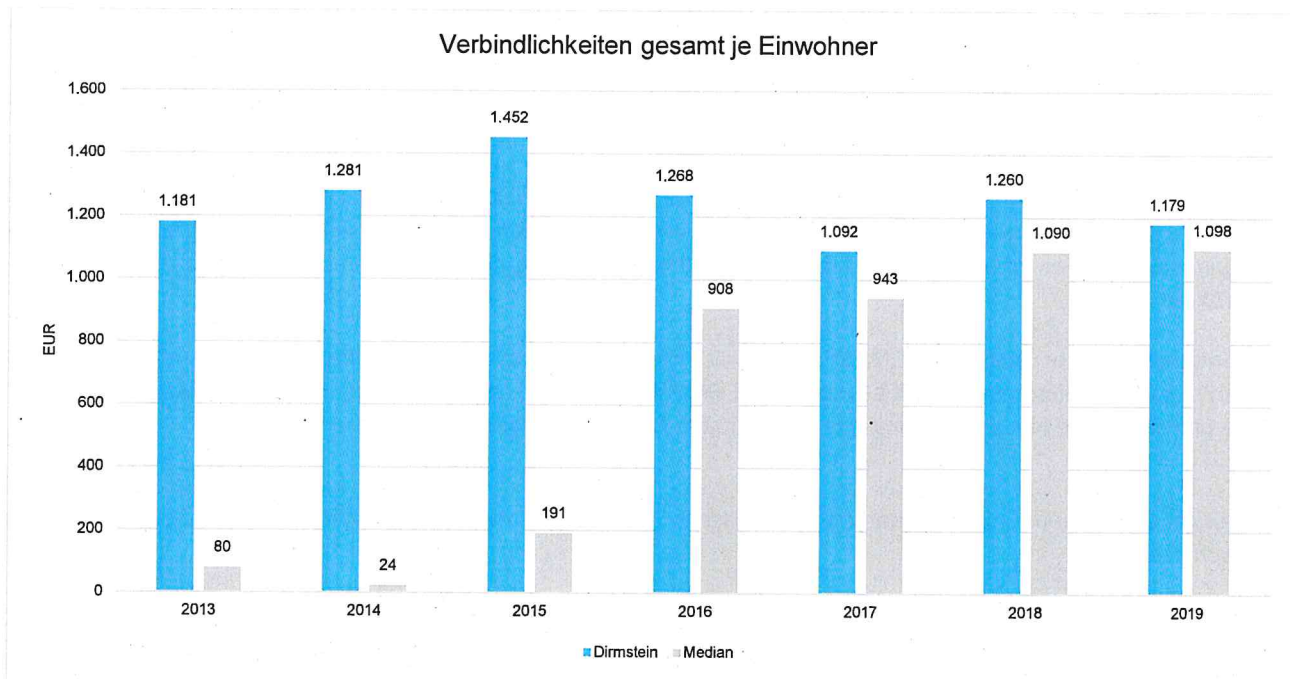
	Ergebnis 2015	Ergebnis 2016	Ergebnis 2017	Ergebnis 2018	Ergebnis 2019
Verbindlichkeiten gesamt	4.278	3.750	3.236	3.776	3.602
Davon Investitionskredite	2.390	2.298	2.204	2.130	2.046
Davon andere Verbindlichkeiten	1.888	1.453	1.032	1.646	1.556



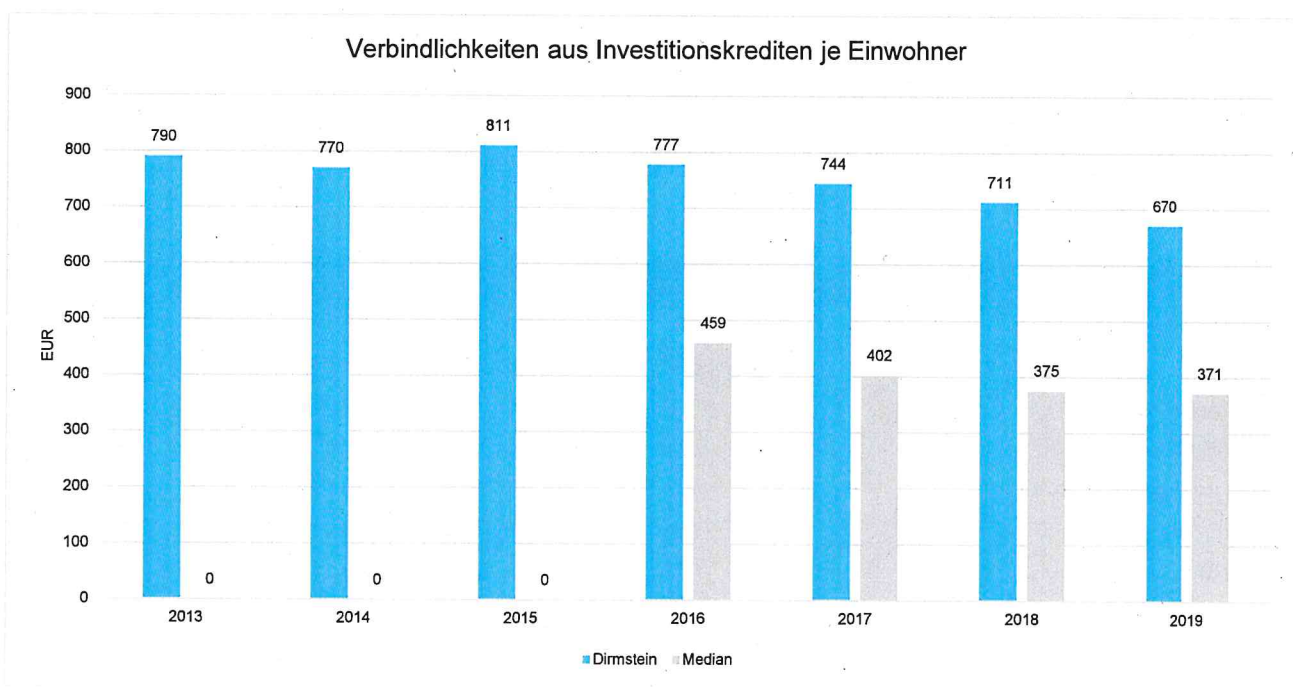


### Verschuldung je Einwohner

Um die örtliche Situation besser einschätzen zu können, bietet sich die einwohnerbezogene Betrachtung an. Dargestellt werden die Verbindlichkeiten insgesamt sowie die darin enthaltenen Investitions- und Liquiditätskredite bezogen auf einen Einwohner.



### Verbindlichkeiten aus Investitionskrediten je Einwohner





### 6.6.3 Bevölkerungsentwicklung, Altersstruktur

Die Einschätzung der weiteren Bevölkerungsentwicklung ist Grundlage für jede Art von strategischer Planung in Kommunalverwaltungen. Bedingt durch den allgemeinen demografischen Trend haben die meisten deutschen Kommunen einen Bevölkerungsrückgang sowie eine zunehmend alternde Bevölkerung zu verzeichnen. Dies erfordert für die Zukunft eine Anpassung der kommunalen Angebote für Kinder und Jugendliche sowie Senioren.

Die Entwicklung der Bevölkerung nach Anzahl und Altersaufbau ist nur bedingt kommunal beeinflussbar. Der gesamtgesellschaftliche Trend zu einer schrumpfenden und immer älter werdenden Gesamtbevölkerung ist heute unumkehrbar, wobei die örtlichen Ausprägungen durchaus stark variieren können.

Die Anzahl derer, die durch Erwerbseinkommen Sozialversicherungsbeiträge und Steuern erwirtschaften, wird langfristig schrumpfen; der Anteil derer, die auf staatliche Transferleistungen (z.B. Grundsicherung im Alter) angewiesen sind, wird steigen. Dies wird unweigerlich zu einer weiteren Belastung der staatlichen und kommunalen Finanzsysteme führen.

Die zentrale Frage der örtlichen Politik ist daher nicht, ob der Prozess aufgehalten werden kann. Vielmehr geht es um den hierdurch entstehenden Anpassungs- und Gestaltungsbedarf, d.h. wann und in welchem Maße eine quantitative und inhaltliche Neuausrichtung der kommunalen Dienstleistungspalette erfolgen muss.

Der Bericht soll eine Orientierung darüber ermöglichen, wie die örtliche Situation mit Blick auf folgende Kriterien einzuschätzen ist:

- Bevölkerungsentwicklung im Zeitverlauf
- Veränderungen bei einzelnen Altersgruppen (Zielgruppen)

#### Einwohnerentwicklung gesamt und nach Altersgruppen

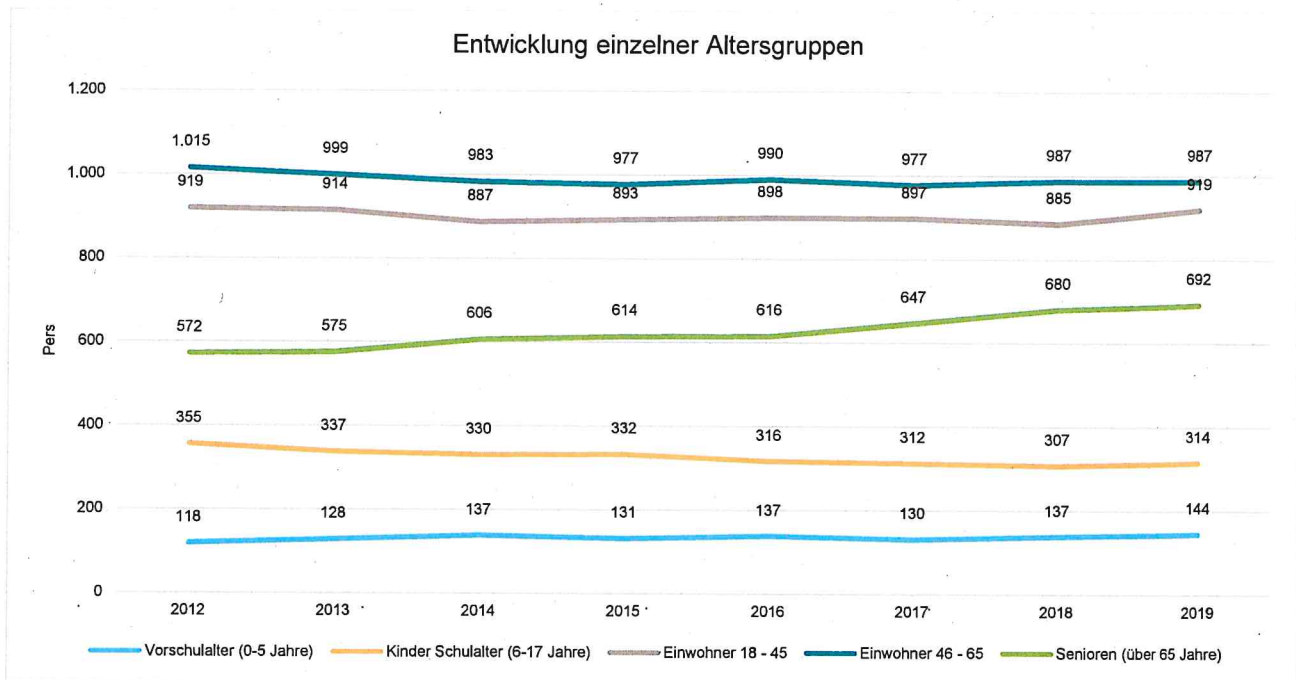
Die Entwicklung der Einwohnerzahl sowie der einzelnen Altersgruppen stellt sich wie folgt dar:

#### Einwohnerentwicklung

	Ergebnis 2015	Ergebnis 2016	Ergebnis 2017	Ergebnis 2018	Ergebnis 2019
Einwohner zum 31.12.	2.947	2.957	2.963	2.996	3.056
Senioren	614	616	647	680	692
Einwohner 46 - 65	977	990	977	987	987
Einwohner 18 - 45	893	898	897	885	919
Kinder und Jugendliche 11 - 17	202	191	188	187	187
Kinder 7 - 10	104	110	102	97	97
Kinder 3 - 6	87	89	99	96	99
Kinder 0 - 2	70	63	53	64	75



## Jahresabschluss Dirmstein



### 6.6.4 Wirtschaft und Arbeitsmarkt

Neben der Bevölkerungsentwicklung im Allgemeinen sind auch die Entwicklungen am örtlichen Arbeitsmarkt von Bedeutung für den kommunalen Haushalt (Gewerbesteuer u. a.). Neben den Arbeitslosenzahlen werden auch die Zahlen zu den sozialversicherungspflichtig Beschäftigten als Indikatoren herangezogen.

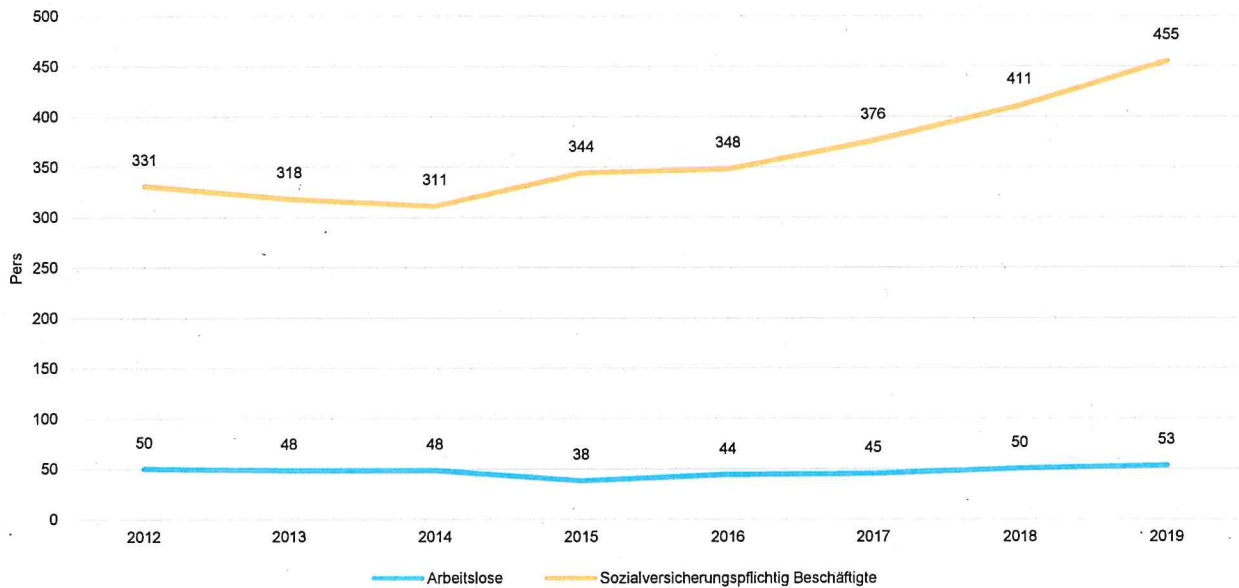
#### Entwicklung der Arbeitslosen- und Beschäftigtenzahlen

	Ergebnis 2015	Ergebnis 2016	Ergebnis 2017	Ergebnis 2018	Ergebnis 2019
Arbeitslose zum 30.12.	38	44	45	50	53
davon unter 25 Jahre (Jugendarbeitslosigkeit)	4	3	3	3	3
davon über 55 Jahre (Arbeitslosigkeit Älterer)	8	10	7	14	16
Sozialversicherungspflichtig Beschäftigte am Arbeitsort	344	348	376	411	455



## Jahresabschluss Dirmstein

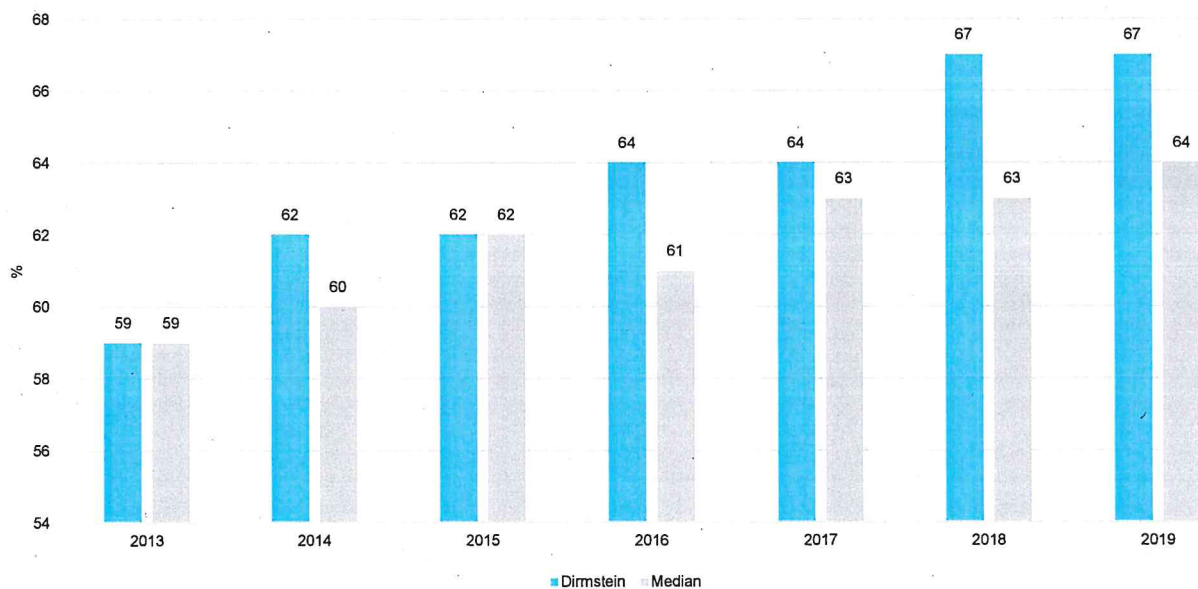
### Langfristige Entwicklung bei Arbeitslosen und Beschäftigten



### Beschäftigungsquote der örtlichen Bevölkerung im erwerbsfähigen Alter

Zur abschließenden Beurteilung der Entwicklung des Arbeitsmarktes wird noch dargestellt, wieviel Prozent der örtlichen Wohnbevölkerung im erwerbsfähigen Alter von 18 - 65 Jahren einer sozialversicherungspflichtigen Beschäftigung nachgehen. Hier fließen sowohl die vor Ort tätigen Beschäftigten als auch die Auspendler ein, die an einem anderen Ort beschäftigt sind.

### Beschäftigungsquote der Wohnbevölkerung im erwerbsfähigen Alter







## Jahresabschluss Dirmstein

### Konten mit Abweichungen von mehr als 2.500 €

Konto	Plan	Ergebnis	Abweichung
401200 - Grundsteuer B	326.100,00	331.260,13	5.160,13 ↗
401310 - Gewerbesteuer - Gewerbesteuerzahlungen laufendes Jahr	440.000,00	397.728,00	-42.272,00 ↘
401321 - Gewerbesteuer - Gewerbesteuernachzahlungen Vorjahre	–	136.208,86	136.208,86 ↗
401331 - Gewerbesteuer - Gewerbesteuererstattungen Vorjahre	–	-44.739,56	-44.739,56 ↘
402100 - Gemeindeanteil an der Einkommensteuer	1.929.260,00	1.973.295,92	44.035,92 ↗
402200 - Gemeindeanteil an der Umsatzsteuer	61.590,00	70.686,95	9.096,95 ↗
405210 - vom Land - Familienleistungsausgleich	186.830,00	193.932,18	7.102,18 ↗
414410 - Zuweisungen u. Zuschüsse für lfd. Zwecke vom Bund	0,00	5.947,75	5.947,75 ↗
414431 - Zuweisungen u. Zuschüsse für lfd. Zwecke vom öffentlichen Bereich - von Gemeinden/Gde.Verbände (Personalkostenzuschüsse Boni)	335.000,00	277.186,37	-57.813,63 ↘
414432 - Zuweisungen u. Zuschüsse für lfd. Zwecke vom öffentlichen Bereich - von Gemeinden/Gde.Verbände (Elternbeiträge)	50.000,00	52.883,35	2.883,35 ↗
415100 - Erträge aus der Auflösung von Sonderposten aus Zuwendungen	121.710,00	147.900,19	26.190,19 ↗
432240 - Entgelte - für das Bestattungswesen	10.000,00	7.185,00	-2.815,00 ↘
438100 - Entnahme aus der Sonderrücklage	3.160,00	5.943,15	2.783,15 ↗
439100 - Erträge aus der Auflösung von Sonderposten für Grabnutzungsentgelte	19.105,00	21.912,87	2.807,87 ↗
441240 - Mieten und Pachten - Benutzungsentgelte / Standgelder	15.200,00	11.555,00	-3.645,00 ↘
442900 - Kostenerstattungen und Kostenumlagen von Sonstigen	12.550,00	69.796,51	57.246,51 ↗
466121 - Entnahme aus dem Sonderposten für Belastungen aus dem kommunalen Finanzausgleich (nicht zahlungswirksam)	–	76.316,00	76.316,00 ↗
466140 - Erträge aus der Auflösung von Wertberichtigungen, Sonderposten und Rückstellungen - Erträge aus der Auflösung von Rückstellungen	6.400,00	91.909,91	85.509,91 ↗
481200 - Ertrag aus internen Leistungsbeziehungen	22.790,00	26.976,17	4.186,17 ↗
501100 - Bürgermeister (ehrenamtlich)	-25.000,00	-20.496,00	4.504,00 ↗
502210 - Arbeitnehmer - Vergütungen	-499.750,00	-464.634,86	35.115,14 ↗
503200 - Arbeitnehmer - Zusatzversorgungskasse	-39.210,00	-35.436,62	3.773,38 ↗
515101 - Zuführung zu Pensionsrückstellungen - Versorgungsempfänger	–	-4.596,00	-4.596,00 ↘
517101 - Zuführung zu Ehrensoldrückstellungen	-11.200,00	-63.391,00	-52.191,00 ↘
522120 - Aufwendungen für Reinigung und Abfallbeseitigung	-21.050,00	-23.960,68	-2.910,68 ↘
522130 - Aufwendungen für Strom-, Wasser- und Abwassergebühren	-78.700,00	-72.866,42	5.833,58 ↗
523110 - Unterhaltung der Grundstücke, Außenanlagen, Gebäude und Gebäudeeinrichtungen - Grundstücke	-79.500,00	-71.205,51	8.294,49 ↗
523380 - Unterhaltung des Infrastrukturvermögens - Straßen, Wege, Plätze und Verkehrslenkungsanlagen	-9.800,00	-19.642,06	-9.842,06 ↘
523381 - Unterhaltung des Infrastrukturvermögens - Unterhaltung der Straßen, Gehwege usw.	-25.000,00	-17.960,14	7.039,86 ↗
523382 - Unterhaltung des Infrastrukturvermögens - Unterhaltung der Straßenbeleuchtung	-40.000,00	-42.628,96	-2.628,96 ↘
523700 - Unterhaltung der Betriebs- und Geschäftsausstattung	-9.700,00	-5.919,61	3.780,39 ↗



## Jahresabschluss Dirmstein

Konto	Plan	Ergebnis	Abweichung
523800 - Geringwertige Geräte, Ausstattungs-, Ausrüstungs- und sonstige Gebrauchsgegenstände	-19.300,00	-9.161,19	10.138,81 ↗
524200 - Essenskosten	-14.000,00	-17.908,14	-3.908,14 ↘
529250 - Aufwendungen für personelle Dienstleistungen (Arbeitnehmerüberlassung)	-8.400,00	-4.393,87	4.006,13 ↗
529252 - Aufwendungen für personelle Dienstleistungen (Fremdreinigung)	-25.000,00	-21.750,00	3.250,00 ↗
535100 - Abschreibungen auf Brücken, Tunnel und ingenieurtechnische Anlagen	-	-3.377,50	-3.377,50 ↘
535800 - Abschreibungen auf Straßen, Wege, Plätze und Verkehrslenkungsanlagen	-411.325,00	-426.587,04	-15.262,04 ↘
536200 - Abschreibungen auf soziale Einrichtungen	-8.290,00	-14.866,58	-6.576,58 ↘
538500 - Abschreibungen auf Betriebs- und Geschäftsausstattung	-11.040,00	-14.599,76	-3.559,76 ↘
541900 - Zuweisungen und Zuschüsse für laufende Zwecke an Sonstige	-51.750,00	-56.562,38	-4.812,38 ↘
544210 - Allgemeine Umlagen an Gemeindeverbände - Landkreise	-1.244.400,00	-1.233.830,00	10.570,00 →
544230 - Allgemeine Umlagen an Gemeindeverbände - Verbandsgemeinden	-884.790,00	-861.416,00	23.374,00 ↗
544240 - Sonderumlage für Schulen und Schulturnhallen	-214.100,00	-208.178,00	5.922,00 ↗
562550 - Sachverständigen-, Gerichts- und ähnliche Aufwendungen - Aufwendungen für Flächennutzungsplan und Bebauungspläne	-4.000,00	-	4.000,00 ↗
565510 - Wertberichtigungen zu Forderungen - Einzelwertberichtigung	-0,00	-5.695,80	-5.695,80 ↘
565600 - Einstellungen und Zuschreibungen in die Sonderposten	-3.940,00	-111,32	3.828,68 ↗
574311 - an Gemeinden und Gemeindeverbände (Zinserstattungen an Gemeinden)	-13.000,00	-	13.000,00 ↗
575110 - Zins- und sonstige Finanzaufwendungen an Banken	-52.875,00	-50.036,80	2.838,20 ↗
581200 - Aufwand aus internen Leistungsbeziehungen	-22.790,00	-26.976,17	-4.186,17 ↘
681420 - Investitionszuwendungen von dem Land	130.600,00	101.675,00	-28.925,00 ↘
681430 - Investitionszuwendungen - vom öffentlichen Bereich - von Gemeinden und Gemeindeverbänden	-	69.150,00	69.150,00 ↗
681770 - Anzahlungen auf Sonderposten zum Anlagevermögen - vom privaten Bereich	21.900,00	550,00	-21.350,00 ↘
682700 - Grabnutzungsentgelte	29.000,00	34.502,14	5.502,14 ↗
682750 - Anzahlungen für Beiträge - vom privaten Bereich	0,00	7.152,52	7.152,52 ↗
785100 - Auszahlungen für unbebaute Grundstücke und grundstücksgleiche Rechte	-10.000,00	-1.787,38	8.212,62 ↗
785330 - Auszahlung für Infrastrukturvermögen, einschließlich Grundstücke und grundstücksgleiche Rechte, Auszahlungen für Baumaßnahmen.	-100.000,00	1.915,53	101.915,53 ↗
785600 - Auszahlungen für Fahrzeuge, Maschinen und technische Anlagen	-12.000,00	0,00	12.000,00 ↗
785710 - Auszahlungen für bewegliche Sachen des Anlagevermögens oberhalb der Wertgrenze i.H.v. 410,00 €	-1.000,00	-3.987,57	-2.987,57 ↘
785900 - Auszahlungen für Anlagen im Bau und für geleistete Anzahlungen	-36.900,00	-2.941,46	33.958,54 ↗
785930 - Auszahlungen für Anlagen im Bau und für geleistete Anzahlungen, Auszahlungen für Baumaßnahmen	-513.000,00	-220.011,54	292.988,46 ↗

## **III.4 Forderungsübersicht**

gemäß § 51 GemHVO



## Forderungsübersicht 2019

Muster 20 (zu § 51 GemHVO)

Nr.	Bezeichnung	31.12.2019	31.12.2018
1	Forderungen und sonstige Vermögensgegenstände	442.739,37	469.813,39
1.1	Öffentlich-rechtliche Forderungen, Forderungen aus Transferleistungen	404.036,18	431.953,14
	151430   ör Gebührenforderungen gegen den öffentlichen Bereich - gegen Gemeinden und Gemeindeverbände	4.763,42	
	151460   ör Gebührenforderungen gegen sonstige öffentliche Sonderrechnungen		26,00
	151510   ör Gebührenforderungen gegen private Unternehmen		0,34
	151590   ör Gebührenforderungen gegen den sonstigen privaten Bereich	2.787,00	2.278,00
	153420   Steuerforderungen gegen das Land	51.255,96	6.937,05
	153510   Steuerforderungen gegen private Unternehmen	3.681,93	1.157,00
	153590   Steuerforderungen gegen den sonstigen privaten Bereich	1.714,69	3.925,59
	154410   gegen den öffentlichen Bereich - gegen den Bund	5.947,75	
	154420   Forderungen aus Transferleistungen gegen das Land	306.929,51	375.598,74
	154430   Forderungen aus Transferleistungen gegen Gemeinden und Gemeindeverbände	2.759,92	36.595,01
	154510   Forderungen aus Transferleistungen gegen private Unternehmen		12,25
	155430   Sonstige öffentlich-rechtliche Forderungen gegen Gemeinden und Gemeindeverbände	13.883,35	
	155480   Sonstige öffentlich-rechtliche Forderungen gegen sonstige öffentliche Sonderrechnungen	1.600,00	
	155510   Sonstige öffentlich-rechtliche Forderungen gegen private Unternehmen	8.547,73	5.037,50
	155590   Sonstige öffentlich-rechtliche Forderungen gegen den sonstigen privaten Bereich	164,92	385,66
1.2	Privatrechtliche Forderungen aus Lieferungen und Leistungen	20.453,58	36.160,24
	165100   Forderungen aus Lieferungen und Leistungen gegen private Unternehmen	4.645,40	13.204,89
	165590   Forderungen aus Lieferungen und Leistungen gegen privaten Bereich (Erstattung)	100,00	20.240,90
	165900   Forderungen aus Lieferungen und Leistungen gegen den sonstigen privaten Bereich	15.708,18	2.714,45
1.5	Forderungen gegen Sondervermögen, Zweckverbände, Anstalten des öffentlichen Rechts, rechtsfähige kommunale Stiftungen	745,64	207,03
	163100   Forderungen aus Lieferungen und Leistungen gegen Eigenbetriebe	745,64	207,03
1.6	Forderungen gegen den sonstigen öffentlichen Bereich	17.103,97	1.092,98
	164200   Forderungen aus Lieferungen und Leistungen gegen das Land	145,68	
	164300   Forderungen aus Lieferungen u. Leistungen gegen Gemeinden und Gemeindeverbände	2,42	260,68
	164600   Forderungen aus Lieferungen und Leistungen gegen Sparkassen	889,87	832,30
	164700   Forderungen aus Lieferungen und Leistungen gegen rechtsfähige Stiftungen	15.550,00	
	164800   gegen sonstige öffentliche Sonderrechnungen	516,00	
1.7	sonstige Vermögensgegenstände	400,00	400,00
	179100   Handvorschuss Zentrale Barkasse	400,00	400,00



## **III.5 Verbindlichkeitenübersicht**

gemäß § 52 GemHVO





## Verbindlichkeitenübersicht 2019

Nr.	Bezeichnung	Verbindlichkeiten zum 31.12.2019 mit einer Restlaufzeit			Stand 31.12.2019	Stand 31.12.2018
		bis zu einem Jahr	von über einem bis zu fünf Jahren	von mehr als fünf Jahren		
<b>1</b>	<b>Verbindlichkeiten</b>	<b>2.545.885,12</b>	<b>451.320,44</b>	<b>604.809,17</b>	<b>3.602.014,73</b>	<b>3.776.068,30</b>
1.1	Anleihen	0,00	0,00	0,00	0,00	0,00
1.2	Verbindlichkeiten aus Kreditaufnahmen	1.004.322,96	451.320,44	590.805,58	2.046.448,98	2.130.420,95
1.2.1	Verbindlichkeiten aus Kreditaufnahmen für Investitionen	1.004.322,96	451.320,44	590.805,58	2.046.448,98	2.130.420,95
	315131 von Banken - Euro-Währung (fester Zins) - Laufzeit 5 Jahre und mehr	947.287,20	221.365,76	0,00	1.168.652,96	1.844.265,34
	315231 von Sparkassen - Euro-Währung (fester Zins) - Laufzeit 5 Jahre und mehr	36.000,00	144.000,00	432.505,51	612.505,51	0,00
	315931 vom sonstigen inländischen Geldmarkt - Euro-Währung (fester Zins) - Laufzeit 5 Jahre und mehr	21.035,76	85.954,68	158.300,07	265.290,51	286.155,61
1.2.2	Verbindlichkeiten aus Kreditaufnahmen zur Liquiditätssicherung	0,00	0,00	0,00	0,00	0,00
1.3	Verbindlichkeiten aus Vorgängen, die Kreditaufnahmen wirtschaftlich gleichkommen	0,00	0,00	0,00	0,00	0,00
1.4	Erhaltene Anzahlungen auf Bestellungen	0,00	0,00	0,00	0,00	0,00
1.5	Verbindlichkeiten aus Lieferungen und Leistungen	75.764,99	0,00	0,00	75.764,99	228.443,18
	355100 Verbindlichkeiten aus Lieferungen und Leistungen gegenüber privaten Unternehmen	68.883,82	0,00	0,00	68.883,82	192.565,37
	355190 Sonstige Verbindlichkeiten aus Lieferungen und Leistungen gegenüber privaten Unternehmen	0,00	0,00	0,00	0,00	10.892,66
	355900 Verbindlichkeiten aus Lieferungen und Leistungen gegenüber dem sonstigen privaten Bereich	6.881,17	0,00	0,00	6.881,17	24.985,15
1.6	Verbindlichkeiten aus Transferleistungen	4.650,00	0,00	0,00	4.650,00	4.473,41
	365100 Verbindlichkeiten aus Transferleistungen gegenüber privaten Unternehmen	0,00	0,00	0,00	0,00	73,41
	365900 Sonstige Verbindlichkeiten aus Transferleistungen gegenüber dem sonstigen privaten Bereich	4.650,00	0,00	0,00	4.650,00	4.400,00
1.7	Verbindlichkeiten gegenüber verbundenen Unternehmen	0,00	0,00	0,00	0,00	0,00
1.8	Verbindlichkeiten gegenüber Unternehmen, mit denen ein Beteiligungsverhältnis besteht	0,00	0,00	0,00	0,00	0,00
1.9	Verbindlichkeiten gegenüber Sondervermögen, Zweckverbänden, Anstalten des öffentlichen Rechts, rechtsfähige kommunale Stiftungen	822,34	0,00	0,00	822,34	919,86
	353100 Verbindlichkeiten aus Lieferungen und Leistungen gegenüber Eigenbetrieben	822,34	0,00	0,00	822,34	919,86
1.10	Verbindlichkeiten gegenüber dem sonstigen öffentlichen Bereich	1.460.324,83	0,00	0,00	1.460.324,83	1.399.183,31
	354200 Verbindlichkeiten aus Lieferungen und Leistungen gegenüber dem Land	344,48	0,00	0,00	344,48	198,80
	354300 Verbindlichkeiten aus Lieferungen und Leistungen gegenüber Gemeinden und Gemeindeverbänden	5.006,92	0,00	0,00	5.006,92	1.219,55
	354700 Verbindlichkeiten aus Lieferungen und Leistungen gegenüber rechtsfähigen Stiftungen	0,00	0,00	0,00	0,00	489,23
	354800 Verbindlichkeiten aus Lieferungen und Leistungen gegenüber sonstigen öffentlichen Sonderrechnungen	43,82	0,00	0,00	43,82	0,00
	354900 Verbindlichkeiten aus Lieferungen und Leistungen gegenüber dem sonstigen öffentlichen Bereich	5.335,06	0,00	0,00	5.335,06	582,34
	364200 Verbindlichkeiten aus Transferleistungen gegenüber dem Land	18.055,09	0,00	0,00	18.055,09	0,00
	364300 Verbindlichkeiten aus Transferleistungen gegenüber Gemeinden und Gemeindeverbänden	46.059,63	0,00	0,00	46.059,63	89.166,00
	364900 Verbindlichkeiten aus Transferleistungen gegenüber dem sonstigen öffentlichen Bereich	970,00	0,00	0,00	970,00	749,74
	374310 Verbindlichkeiten gegenüber der Verbandsgemeinde - laufendes Verrechnungskonto	1.384.509,83	0,00	0,00	1.384.509,83	1.306.777,65
1.11	Sonstige Verbindlichkeiten	0,00	0,00	14.003,59	14.003,59	12.627,59
	379210 Mietkautionen	0,00	0,00	703,59	703,59	0,00
	379910 Kautionen Miete	0,00	0,00	0,00	0,00	703,59
	379920 Kaution für Einebnung Grabstätten	0,00	0,00	13.300,00	13.300,00	11.924,00



## **III.3 Anlagenübersicht**

gemäß § 50 GemHVO



Anlagenachweis nach Bilanzgliederung Wirtschaftsgüter - 2019  
Summen je Konto-Nr.

Pos.	Anlagevermögen	Anschaffungs- und Herstellungskosten				Abschreibungen, Wertberichtigungen				Restbuchwerte				Kennzahlen		Wertmind. durch unterlassene Instandhaltung, Alllasten, sonstige	
		Stand zum 31.12.2018	Zugänge	Abgänge	Umbuch. Endbestand	Aufgekauft, Abschreib. zum 31.12.2018	Zuschreib. in 2019	Abschreib. in 2019	Umbuch./ Umgelegt, in 2019	Aufgekauft, Abschreib. Abgänge	Abschreib. zum 31.12.2019	Restbuchwert 31.12.2019	Restbuchwert 31.12.2018	Durchschnittl. Abschreib.-satz	Durchschnittl. Restbuchwert		
1.	Anlagevermögen	37.451.609,38	879.462,40	14.067,48	0,00	38.317.004,30	12.831.493,90	0,00	627.371,04	0,00	1.749,12	13.457.115,82	24.859.888,48	24.620.115,48	1,64	64,88	0,00
1.1.	Immaterielle Vermögensgegenstände	1.121.281,44	21.822,22	0,00	0,00	1.143.103,66	546.534,97	0,00	28.776,82	0,00	0,00	575.311,79	567.791,87	574.746,47	2,52	49,67	0,00
1.1.2.	Geldwerte Zuwendungen an Gemeinden und Gemeindeverbände an private Unternehmen	41.601,35 40.834,41 766,94	0,00 0,00 0,00	0,00 0,00 0,00	0,00 0,00 0,00	41.601,35 40.834,41 766,94	11.283,73 10.517,79 766,94	0,00 0,00 0,00	1.427,00	0,00	0,00	12.710,73	28.890,62	30.316,62	3,43	69,45	0,00
Summe 1.1.2.		41.601,35	0,00	0,00	0,00	41.601,35	11.283,73	0,00	1.427,00	0,00	0,00	12.710,73	28.890,62	30.316,62	3,49	70,75	0,00
1.1.3.	Gezahlte Investitionszuschüsse für die Straßenoberflächenentwässerung an Eigenbetriebe an Gemeinden und Gemeindeverbände an private Unternehmen an sonstigen privaten Bereich	1.079.880,09 290.149,74 75.837,83 233.181,98	21.822,22 0,00 0,00 0,00	0,00 0,00 0,00 0,00	0,00 0,00 0,00 0,00	1.101.502,31 480.510,54 290.149,74 75.837,83	11.283,73 272.923,86 102.336,76 51.390,06	0,00 0,00 0,00 0,00	27.349,82	0,00	0,00	562.601,06	538.901,25	544.428,85	2,48	69,45	0,00
Summe 1.1.3.		1.079.880,09	21.822,22	0,00	0,00	1.101.502,31	535.251,24	0,00	27.349,82	0,00	0,00	562.601,06	538.901,25	544.428,85	2,48	69,45	0,00
Summe 1.1.		36.323.577,94	857.640,18	14.067,48	0,00	37.187.150,64	12.284.569,93	0,00	598.594,22	0,00	1.749,12	12.881.804,03	24.385.346,61	24.038.619,01	1,61	65,34	0,00
1.2.	Sachanlagen	3.158.484,61	77.696,28	1.807,49	-66.912,50	3.167.470,90	470.077,90	0,00	36.641,18	-536,00	0,00	504.433,96	2.683.036,94	2.688.416,71	1,16	84,07	0,00
1.2.2.	Sonstige unbebaute Grundstücke und grundstücksgleiche Rechte	4.915,84	0,00	0,00	0,00	4.915,84	0,00	0,00	0,00	0,00	0,00	4.915,84	4.915,84	4.915,84	0,00	100,00	0,00
022110	Friedhöfe - allgemein	1.070.773,35	0,00	0,00	0,00	1.070.773,35	409.187,93	0,00	32.587,28	0,00	0,00	441.775,21	628.998,14	661.585,42	3,04	58,74	0,00
022200	Parkanlagen	111.020,76	0,00	0,00	0,00	111.020,76	0,00	0,00	0,00	0,00	0,00	111.020,76	111.020,76	111.020,76	0,00	100,00	0,00
022400	Sportflächen	311.326,95	0,00	0,00	0,00	311.326,95	0,00	0,00	0,00	0,00	0,00	311.326,95	311.326,95	311.326,95	0,00	100,00	0,00
022500	Kinderspielflächen	203.368,18	1.787,38	1.807,49	-1.381,00	201.962,07	43.081,03	0,00	2.845,14	-536,00	1.749,12	43.621,05	158.346,02	160.307,15	1,41	78,40	0,00
022900	Sonstige Grünflächen	68.945,47	8.375,40	0,00	1,00	77.321,87	0,00	0,00	0,00	0,00	0,00	77.321,87	68.945,47	68.945,47	0,00	100,00	0,00
023100	Ackerland	500.066,40	0,00	0,00	0,00	500.066,40	0,00	0,00	0,00	0,00	0,00	500.066,40	500.066,40	500.066,40	0,00	100,00	0,00
023900	Sonstige (Ackerland, etc.)	40.403,60	0,00	0,00	0,00	40.403,60	0,00	0,00	0,00	0,00	0,00	40.403,60	40.403,60	40.403,60	0,00	100,00	0,00
024100	Örtlichkeiten, Ausgleichsflächen	353.610,87	0,00	0,00	0,00	353.610,87	17.828,94	0,00	1.208,76	0,00	0,00	19.037,70	334.573,17	335.781,93	0,34	94,62	0,00
024200	Lärmschutz	67.533,50	0,00	0,00	-65.532,50	2.001,00	0,00	0,00	0,00	0,00	0,00	2.001,00	0,00	0,00	0,00	100,00	0,00
026100	Flüsse und Bäche	193.379,49	0,00	0,00	0,00	193.379,49	0,00	0,00	0,00	0,00	0,00	193.379,49	193.379,49	193.379,49	0,00	100,00	0,00
026900	Sonstige Gewässer	46.489,70	0,00	0,00	0,00	46.489,70	0,00	0,00	0,00	0,00	0,00	46.489,70	46.489,70	46.489,70	0,00	100,00	0,00
029300	Industrie- und Gewerbegrundstücke	54.184,00	0,00	0,00	0,00	54.184,00	0,00	0,00	0,00	0,00	0,00	54.184,00	54.184,00	54.184,00	0,00	100,00	0,00
029600	Bauland	200.000,00	0,00	0,00	0,00	200.000,00	0,00	0,00	0,00	0,00	0,00	200.000,00	200.000,00	200.000,00	0,00	100,00	0,00
Summe 1.2.2.		3.158.484,61	77.696,28	1.807,49	-66.912,50	3.167.470,90	470.077,90	0,00	36.641,18	-536,00	1.749,12	504.433,96	2.683.036,94	2.688.416,71	1,16	84,07	0,00
1.2.3.	Bebaute Grundstücke und grundstücksgleiche Rechte	6.499.355,07	0,00	0,00	-822,00	6.498.533,07	1.177.285,95	0,00	85.586,84	0,00	0,00	1.262.842,79	5.235.680,28	5.322.099,12	1,32	80,57	0,00
031100	Einfamilienhäuser	39.157,92	0,00	0,00	0,00	39.157,92	0,00	0,00	0,00	0,00	0,00	39.157,92	39.157,92	39.157,92	0,00	100,00	0,00
031200	Mehrfamilienhäuser	475.755,28	0,00	0,00	0,00	475.755,28	830.91,00	0,00	5.857,26	0,00	0,00	253.688,17	222.067,11	227.994,37	1,23	46,68	0,00
034800	historische Gebäude und Einrichtungen mit Verwaltungsgebäuden	105.654,73	0,00	0,00	0,00	105.654,73	20.880,02	0,00	1.705,02	0,00	0,00	22.585,04	83.069,69	84.774,71	1,61	78,82	0,00
037100	Gemeinschafts-, Bürgerhäuser, Stadthallen	1.143.824,42	0,00	0,00	0,00	1.143.824,42	390.365,88	0,00	13.915,08	0,00	0,00	404.300,96	739.923,46	753.438,54	1,22	64,65	0,00
039100	Friedhöfe, Leichenhallen - Friedhofgebäude / Leichenhallen mit Nebenanlagen	3.661.059,45	0,00	0,00	-822,00	3.660.237,45	239.451,48	0,00	53.059,40	0,00	0,00	292.509,88	3.367.727,57	3.421.607,87	1,45	92,01	0,00
039210		836.505,67	0,00	0,00	0,00	836.505,67	195.033,27	0,00	8.443,08	0,00	0,00	167.476,35	669.029,32	677.472,40	1,01	79,98	0,00

Anlagenachweis nach Bilanzgliederung Wirtschaftsgüter - 2019  
Summen je Konto-Nr.

Table with columns: Pos., Anlagevermögen, Stand zum 31.12.2018, Zugänge, Abgänge, Umbuch., Endbestand, Aufgelauf. Abschreib., Zuschreib. in 2019, Abschreib. in 2019, Umbuch./Umgl. in 2019, Aufgelauf. Abschreib. auf Abgänge, Abschreib. zum 31.12.2019, Restbuchwert 31.12.2019, Restbuchwert 31.12.2018, Durchschn. Abschreib.-satz, Durchschn. Restbuchwert, Wertmind. durch unterlassene Instandhaltung, Abflüsse, sonstige

Anlagenachweis nach Bilanzgliederung Wirtschaftsgüter - 2019  
Summen je Konto-Nr.

Pos.	Anlagevermögen	Anschaffungs- und Herstellungskosten								Abschreibungen, Wertberichtigungen						Restbuchwerte				Kennzahlen		
		Stand zum 31.12.2018	Zugänge	Abgänge	Umbuch. Endebestand	Aufauf. Abschreib. zum 31.12.2018	Zuschreib. in 2019	Abschreib. in 2019	Umbuch./ Unglied. in 2019	Aufauf. Abschreib. auf Abgänge	Abschreib. zum 31.12.2019	Restbuchwert 31.12.2019	Restbuchwert 31.12.2018	Durchschnittl. Abschreib.-satz	Durchschnittl. Restbuchwert	Wertmind. durch unterlassene Instandhaltung, Afflasten, sonstige						
		2	3	4	5	6	7	8	9	10	11	12	13	14	15	16	17					
082120	Betriebsausstattung - Lagereinrichtungen	6.727,57	0,00	0,00	0,00	6.727,57	6.158,57	0,00	96,00	0,00	0,00	6.254,57	473,00	569,00	1,43	7,03	0,00					
082130	Betriebsausstattung - Werkzeuge	4.791,24	0,00	0,00	0,00	4.791,24	656,24	0,00	43,00	0,00	0,00	699,24	4.092,00	4.135,00	0,90	85,41	0,00					
082190	Betriebsausstattung - Sonstige (u.a. Waagen, Transportbehälter)	24.165,48	1.542,07	0,00	0,00	25.707,55	19.526,48	0,00	1.244,07	0,00	0,00	20.770,55	4.937,00	4.639,00	4,84	19,20	0,00					
082210	Geschäftsausstattung - Büromöbel	4.420,48	0,00	0,00	0,00	4.420,48	4.418,48	0,00	0,00	0,00	0,00	4.418,48	2,00	2,00	0,00	0,05	0,00					
082220	Geschäftsausstattung - Büromaschinen	1.602,90	0,00	0,00	0,00	1.602,90	1.601,90	0,00	0,00	0,00	0,00	1.601,90	1,00	1,00	0,00	0,06	0,00					
082240	Geschäftsausstattung - Hardware	6.839,46	0,00	0,00	0,00	6.839,46	6.055,46	0,00	131,00	0,00	0,00	6.186,46	453,00	584,00	1,97	6,82	0,00					
082300	Medienbestand der Bibliotheken und Büchereien	20.000,00	0,00	0,00	0,00	20.000,00	0,00	0,00	0,00	0,00	0,00	20.000,00	0,00	0,00	0,00	100,00	0,00					
082400	Geringwertige Vermögensgegenstände	5.669,57	1.842,68	0,00	0,00	7.512,25	5.647,57	0,00	1.833,68	0,00	0,00	7.481,25	31,00	22,00	24,41	0,41	0,00					
082900	sonstige Betriebs- und Geschäftsausstattung	2.264,00	0,00	0,00	0,00	2.264,00	658,00	0,00	106,00	0,00	0,00	764,00	1.500,00	1.606,00	4,68	66,25	0,00					
Summe 1.2.B.		285.521,97	5.282,25	0,00	20.789,41	311.602,63	174.189,91	0,00	14.599,76	536,00	0,00	189.325,67	122.276,96	111.332,06	4,69	39,24	0,00					
1.2.10.	Geleistete Anzahlungen, Anlagen im Bau	728.657,90	20.080,78	12.259,99	-688.548,84	47.929,85	0,00	0,00	0,00	0,00	0,00	0,00	47.929,85	728.657,90	0,00	100,00	0,00					
Summe 1.2.10.	Anlagen im Bau	728.657,90	20.080,78	12.259,99	-688.548,84	47.929,85	0,00	0,00	0,00	0,00	0,00	0,00	47.929,85	728.657,90	0,00	100,00	0,00					
Summe 1.2.		728.657,90	20.080,78	12.259,99	-688.548,84	47.929,85	0,00	0,00	0,00	0,00	0,00	0,00	47.929,85	728.657,90	0,00	100,00	0,00					
1.3.	Finanzanlagen	36.323,577,94	857.640,18	14.087,48	0,00	37.167.150,64	12.284.958,93	0,00	598.594,22	0,00	1.749,12	12.881.804,03	24.285.346,61	24.003.619,01	1,61	65,34	0,00					
1.3.B.	Sonstige Ausleihungen	6.750,00	0,00	0,00	0,00	6.750,00	0,00	0,00	0,00	0,00	0,00	6.750,00	6.750,00	6.750,00	0,00	100,00	0,00					
136120	Ausleihungen an private Unternehmen - Laufzeit von mehr als fünf Jahren	6.750,00	0,00	0,00	0,00	6.750,00	0,00	0,00	0,00	0,00	0,00	6.750,00	6.750,00	6.750,00	0,00	100,00	0,00					
Summe 1.3.B.		6.750,00	0,00	0,00	0,00	6.750,00	0,00	0,00	0,00	0,00	0,00	6.750,00	6.750,00	6.750,00	0,00	100,00	0,00					
Summe 1.3.		6.750,00	0,00	0,00	0,00	6.750,00	0,00	0,00	0,00	0,00	0,00	6.750,00	6.750,00	6.750,00	0,00	100,00	0,00					
Summe Anlagevermögen		37.451.809,38	879.462,40	14.087,48	0,00	38.317.004,30	12.831.483,90	0,00	627.371,04	0,00	1.749,12	13.457.115,82	24.859.889,48	24.620.115,48	1,64	64,88	0,00					
2.	Umlaufvermögen	0,00	1.456,58	728,30	0,00	728,28	0,00	0,00	0,00	0,00	0,00	0,00	728,28	0,00	0,00	100,00	0,00					
2.1.	Vorräte	0,00	1.456,58	728,30	0,00	728,28	0,00	0,00	0,00	0,00	0,00	0,00	728,28	0,00	0,00	100,00	0,00					
2.1.3.	Fertige Erzeugnisse, fertige Leistungen und Waren	0,00	1.456,58	728,30	0,00	728,28	0,00	0,00	0,00	0,00	0,00	0,00	728,28	0,00	0,00	100,00	0,00					
Summe 2.1.3.		0,00	1.456,58	728,30	0,00	728,28	0,00	0,00	0,00	0,00	0,00	0,00	728,28	0,00	0,00	100,00	0,00					
Summe 2.1.		0,00	1.456,58	728,30	0,00	728,28	0,00	0,00	0,00	0,00	0,00	0,00	728,28	0,00	0,00	100,00	0,00					
Summe Umlaufvermögen		0,00	1.456,58	728,30	0,00	728,28	0,00	0,00	0,00	0,00	0,00	0,00	728,28	0,00	0,00	100,00	0,00					

010 Ortsgemeinde Dirmstein

Anlagenachweis nach Bilanzgliederung Sonderposten - 2019  
Summen je Konto-Nr.

Pos.	Sonderposten	Stand zum 31.12.2018	Anschaffungs- und Herstellungskosten							Auffassungen, Wertberichtigungen							Restbuchwerte			Kennzahlen			Wertmind. durch un-erlassene Instand-haltung, Abfasser, sonstige
			2	3	4	5	6	7	8	9	10	11	12	13	14	15	16	17					
2.	Sonderposten	23.811.565,50	843.939,40	7.268,95	0,00	24.748.235,95	11.889.545,91	0,00	519.827,02	0,00	5.615,28	12.403.757,65	12.344.478,30	11.922.019,59	2,10	48,88	0,00						
2.2.	Sonderposten zum Anlagevermögen	23.240.792,23	908.883,60	1.653,67	0,00	24.148.022,16	11.595.827,90	0,00	487.518,15	0,00	0,00	12.083.346,05	12.054.676,11	11.644.964,33	2,06	49,92	0,00						
2.2.1.	Sonderposten aus Zuwendungen	6.462.469,13	778.993,01	0,00	546.755,51	7.788.217,65	2.200.480,85	0,00	145.850,52	0,00	0,00	2.346.331,37	5.441.886,28	4.261.996,28	1,87	69,87	0,00						
231410	Sonderposten aus Zuwendungen vom Bund	987.887,16	0,00	0,00	0,00	987.887,16	551.076,75	0,00	16.985,41	0,00	0,00	568.062,16	419.825,00	436.810,41	1,72	42,50	0,00						
231420	Sonderposten aus Zuwendungen vom Land	4.533.903,22	0,00	0,00	408.804,51	5.032.507,73	1.471.109,65	0,00	95.532,15	0,00	0,00	1.566.841,80	3.465.865,93	3.152.793,57	1,90	68,87	0,00						
231430	Sonderposten aus Zuwendungen von Gemeinden und Gemeindeverbänden	780.863,00	0,00	0,00	138.150,00	919.013,00	139.103,19	0,00	14.130,26	0,00	0,00	153.233,45	765.779,55	641.759,81	1,54	83,33	0,00						
231510	Sonderposten aus Zuwendungen von privaten Unternehmen	45.558,62	778.993,01	0,00	1,00	824.552,63	33.550,46	0,00	18.310,70	0,00	0,00	51.961,16	772.691,47	12.008,16	2,22	93,71	0,00						
231590	Sonderposten aus Zuwendungen vom sonstigen privaten Bereich	24.257,13	0,00	0,00	0,00	24.257,13	5.640,80	0,00	892,00	0,00	0,00	6.532,80	17.724,33	18.616,33	3,68	73,07	0,00						
Summe 2.2.1.		6.462.469,13	778.993,01	0,00	546.755,51	7.788.217,65	2.200.480,85	0,00	145.850,52	0,00	0,00	2.346.331,37	5.441.886,28	4.261.996,28	1,87	69,87	0,00						
2.2.2.	Sonderposten aus Beiträgen und ähnlichen Entgelten aus Beiträgen und ähnlichen Entgelten vom Land	16.321.650,78	1.542,07	0,00	0,00	16.323.192,85	9.395.347,05	0,00	351.667,63	0,00	0,00	9.747.014,68	6.576.178,17	6.926.303,73	2,15	40,29	0,00						
232420	Sonderposten aus Beiträgen und ähnlichen Entgelten von privaten Unternehmen	23.999,31	0,00	0,00	0,00	23.999,31	9.085,32	0,00	685,68	0,00	0,00	9.771,00	14.228,31	14.913,99	2,86	59,29	0,00						
232510	Sonderposten aus Beiträgen und ähnlichen Entgelten vom sonstigen privaten Bereich	16.230.473,31	1.542,07	0,00	0,00	16.232.015,38	9.363.669,71	0,00	348.512,95	0,00	0,00	9.712.182,26	6.519.833,12	6.866.803,60	2,15	40,17	0,00						
232590	Sonderposten aus Beiträgen und ähnlichen Entgelten vom sonstigen privaten Bereich	67.178,16	0,00	0,00	0,00	67.178,16	22.592,02	0,00	2.469,40	0,00	0,00	25.061,42	42.116,74	44.586,14	3,68	62,69	0,00						
Summe 2.2.2.		16.321.650,78	1.542,07	0,00	0,00	16.323.192,85	9.395.347,05	0,00	351.667,63	0,00	0,00	9.747.014,68	6.576.178,17	6.926.303,73	2,15	40,29	0,00						
2.2.3.	Sonderposten aus Anzahlungen für Anlagevermögen	456.672,32	128.348,52	1.653,67	-546.755,51	36.611,66	0,00	0,00	0,00	0,00	0,00	0,00	456.672,32	0,00	100,00	0,00							
233100	Anzahlungen auf Sonderposten aus Zuwendungen	454.630,46	121.196,00	1.653,67	-546.755,51	27.417,28	0,00	0,00	0,00	0,00	0,00	0,00	27.417,28	454.630,46	0,00	100,00							
233200	Anzahlungen auf Sonderposten aus Beiträgen und ähnlichen Entgelten	2.041,86	0,00	0,00	0,00	2.041,86	0,00	0,00	0,00	0,00	0,00	0,00	2.041,86	2.041,86	0,00	100,00							
233201	Stellplatzabgaben	0,00	7.152,52	0,00	0,00	7.152,52	0,00	0,00	0,00	0,00	0,00	0,00	7.152,52	0,00	0,00	100,00							
Summe 2.2.3.		456.672,32	128.348,52	1.653,67	-546.755,51	36.611,66	0,00	0,00	0,00	0,00	0,00	0,00	456.672,32	0,00	100,00	0,00							
Summe 2.2.		23.240.792,23	908.883,60	1.653,67	0,00	24.148.022,16	11.595.827,90	0,00	487.518,15	0,00	0,00	12.083.346,05	12.054.676,11	11.644.964,33	2,06	49,92	0,00						
2.5.	Sonderposten aus Grabnutzungsentgelten	570.773,27	35.065,80	5.615,28	0,00	600.213,79	293.718,01	0,00	22.308,87	0,00	5.615,28	310.411,60	289.802,19	277.055,26	3,72	48,28	0,00						
236200	Grabnutzungsentgelte	570.093,27	33.865,80	5.615,28	0,00	598.343,79	293.588,01	0,00	21.912,87	0,00	5.615,28	308.985,60	288.458,19	276.505,26	3,66	48,21	0,00						
236500	Pflegegebühr für vorzeitig zurückgegebene Grabstätten	680,00	1.190,00	0,00	0,00	1.870,00	130,00	0,00	396,00	0,00	0,00	526,00	1.344,00	550,00	21,18	71,87	0,00						
Summe 2.5.		570.773,27	35.065,80	5.615,28	0,00	600.213,79	293.718,01	0,00	22.308,87	0,00	5.615,28	310.411,60	289.802,19	277.055,26	3,72	48,28	0,00						
Summe Sonderposten		23.811.565,50	843.939,40	7.268,95	0,00	24.748.235,95	11.889.545,91	0,00	519.827,02	0,00	5.615,28	12.403.757,65	12.344.478,30	11.922.019,59	2,10	48,88	0,00						



### **III.6 Übersicht über die über das Ende des Haushaltsjahres hinaus geltenden Haushalts- ermächtigungen**

gemäß § 53 GemHVO



Ortsgemeinde Dirmstein

Übersicht über die über das Haushaltsjahres hinaus geltenden Haushaltsermächtigungen			
lfd. Nr.	Konto/Bezeichnung	Ansatz des Haushaltsjahres	Übertragung auf das Haushaltsfolgejahres
		in €	
<b>1.</b>	<b>Aufwandsermächtigungen</b>		
<b>2.</b>	<b>Auszahlungsermächtigungen</b>		
<b>2.1</b>	<b>Ordentliche und außerordentliche Auszahlungen</b>		
<b>2.2</b>	<b>Auszahlungen aus Investitionstätigkeit</b>		
<b>2.3</b>	<b>Auszahlungen aus Finanzierungstätigkeiten</b>		
<b>3.</b>	<b>Ermächtigungen für die Aufnahme von Investitionskrediten</b>		
	Teilhaushalt 2	<b>491.400,00</b>	<b>471.200,00</b>
<b>4.</b>	<b>Aus Verpflichtungsermächtigungen voraussichtlich fällig werdende Auszahlungen</b>		



## **III.7 Kommunaler Entschuldungsfonds**

4. Zahlenmäßiger Nachweis 2019 Dirmstein

Nr.	Buchungsstelle Finanzrechnung (Produkt/Konto)	Bezeichnung der Konsolidierungsmaßnahme (gem. § 3 Abs. 1 Konsolidierungsvertrag)	Maßnahme umgesetzt			Basis lt. Vertrag	HH-Ansatz incl. Nachträge	Finanz- ergebnis	Konsolidierungsergebnis		Bemerkungen
			ja	nein	teilw				Soll-Betrag €	IST-Betrag €	
1	611001.601100	Grundsteuer A - Erhöhung des Hebesatzes von 285 % auf 300 %	<input type="checkbox"/>	<input type="checkbox"/>	<input checked="" type="checkbox"/>	50.000 €	50.700 €	50.358,54 €	2.600 €	2.517,93 €	Berechnung Mehreinnahme: Ergebnis/300% x 15 %
2	611001.601200	Grundsteuer B - Erhöhung des Hebesatzes von 340 % auf 365 %	<input checked="" type="checkbox"/>	<input type="checkbox"/>	<input type="checkbox"/>	250.000 €	326.100 €	329.767,79 €	14.700 €	22.586,83 €	Berechnung Mehreinnahme: Ergebnis/365% x 25 %
3	611001.603300	Hundesteuer - Erhöhung des Hebesatzes für den 1. Hund von 48 € auf 60 €	<input checked="" type="checkbox"/>	<input type="checkbox"/>	<input type="checkbox"/>	10.000 €	16.500 €	17.135,00 €	2.250 €	2.508,00 €	Anzahl 1. Hund: 2109 x 12 € = 2.508 €
4											
5											
6											
7											
8											
9											
10											
<b>Summe Erhöhung der Einzahlungen:</b>									19.550 €	27.612,76 €	
11											
12											
13											
14											
15											
16											
17											
18											
<b>Summe Verringerung der Auszahlungen:</b>									0 €	0,00 €	
<b>Konsolidierungsbeitrag:</b>									19.550 €	27.612,76 €	

	Realisierter Konsolidierungsbeitrag (IST-Betrag)	27.612,76 €
(+)	Übertrag aus Vorjahr (Überschreitung (+) / Unterschreitung (-))	+ 75.628,11 €
(=)	anrechnungsfähiger Konsolidierungsbeitrag	103.240,87 €
(-)	Jährlich geschuldeter Konsolidierungsbeitrag (kommunaler Drittelanteil gem. § 2 Abs. 2 Konsolidierungsvertrag)	- 12.551,78 €
(=)	Überschreitung (+) / Unterschreitung (-)	90.689,09 €

	31.12.2009	31.12.2012	31.12.2013	31.12.2014	31.12.2015	31.12.2016	31.12.2017	31.12.2018	31.12.2019	31.12.2020	31.12.2021	31.12.2022	31.12.2023	31.12.2024	31.12.2025	31.12.2026
Zielgröße	721.735	691.611	661.487	631.362	601.238	571.114	540.990	510.865	480.741	450.617	420.493	390.368	360.244	330.120	299.995	269.871
Ist-Größe	721.735	556.776	611.356	891.417	942.231	1.286.823	818.202	767.022	829.394							

### Konsolidierungspfad der Gemeinde Dirmstein im KEF-RP, 2012 bis 2025, in Euro

