

Ortsgemeinde Bockenheim an der Weinstraße

Jahresabschluss

2020





Jahresabschluss Bockenheim an der Weinstraße



Inhaltsverzeichnis

1 Ergebnisrechnung	6
1.1 Ergebnisrechnung (Muster 15 zu § 44 GemHVO).....	6
1.2 Ergebnisrechnung mit Konten	8
2 Finanzrechnung.....	18
2.1 Finanzrechnung (Muster 16 zu § 45 GemHVO).....	18
2.2 Finanzrechnung mit Konten.....	21
3 Teilrechnungen (Muster 17 zu § 46 GemHVO).....	33
3.1 Teilhaushalt 1 - Allgemeiner Haushalt.....	34
3.2 Teilhaushalt 2 - Zentrale Finanzwirtschaft.....	36
4 Bilanz zum 31.12.2020	39
4.1 Bilanz ohne Konten zum 31.12.2020.....	39
4.2 Bilanz mit Konten zum 31.12.2020	42
5 Anhang	49
5.1 Allgemeine Angaben.....	49
5.2 Erläuterungen zum Ausweis, Bilanzierung und Bewertung.....	49
5.3 Erläuterungen zu den Posten der Bilanz.....	51
5.4 Erläuterungen zur Ergebnisrechnung.....	71
5.5 Erläuterungen zur Finanzrechnung	94
5.6 Weitere Angaben gemäß § 48 Abs. 2 GemHVO	97
Angaben zu Bilanzierungs- und Bewertungsmethoden (§ 48 Abs. 2 Nr. 1 GemHVO)	97
Durchschnittliche Zahl der Beamtinnen und Beamten sowie der Beschäftigten im Haushaltsjahr 2020	97
Subsidiärhaftung aus der Zusatzversorgung von Arbeitnehmerinnen und Arbeitnehmern (§ 48 Abs.2 Nr. 16 GemHVO)	98
6 Rechenschaftsbericht.....	100
6.1 Rechtliche Grundlagen, Vorbemerkungen und gesamtwirtschaftliche Entwicklung	100
6.2 Jahresergebnisse der Ergebnis- und Finanzrechnung.....	102
6.3 Vermögens- und Schuldenlage	113
6.5 Gliederung der Teilhaushalte.....	129
6.6 Überblick über die Kostendeckung in ausgewählten Bereichen der Haushaltswirtschaft.....	129
6.7 Prognosebericht - Risiken und Chancen	130
7 Forderungsübersicht	139
8 Verbindlichkeitenübersicht	143
9 Anlagenübersicht.....	147



Jahresabschluss Bockenheim an
der Weinstraße

10 Übersicht über die über das Ende des Haushaltsjahres hinaus geltenden Haushaltsermächtigungen, Muster 22 zu § 53 GemHVO	155
---	-----



Aufstellungsvermerk

Gemäß § 108 GemO Abs. 1 hat die Gemeinde für den Schluss eines jeden Haushaltsjahres einen Jahresabschluss aufzustellen, in dem das Ergebnis der Haushaltswirtschaft des Haushaltsjahres nachzuweisen ist. Er hat das Vermögen, das Eigenkapital, die Sonderposten, die Rückstellungen, die Verbindlichkeiten, die Rechnungsabgrenzungsposten, die Erträge und Aufwendungen sowie die Einzahlungen und Auszahlungen vollständig zu enthalten, soweit durch Gesetz oder auf Grund eines Gesetzes nichts anderes bestimmt ist. Der Jahresabschluss hat unter Beachtung der Grundsätze ordnungsmäßiger Buchführung für Gemeinden ein den tatsächlichen Verhältnissen entsprechendes Bild der Vermögens-, Finanz- und Ertragslage der Gemeinde zu vermitteln.

Gemäß § 108 Abs. 2 GemO in Verbindung mit §§ 44 ff. GemHVO besteht der Jahresabschluss aus:

1. der Ergebnisrechnung,
2. der Finanzrechnung,
3. den Teilrechnungen,
4. der Bilanz,
5. dem Anhang.

Dem Jahresabschluss sind nach § 108 Abs. 3 GemO in Verbindung mit §§ 49 ff. GemHVO als Anlagen beizufügen:

1. der Rechenschaftsbericht,
2. der Beteiligungsbericht gemäß § 90 Abs. 2 GemO,
3. die Anlagenübersicht,
4. die Forderungsübersicht,
5. die Verbindlichkeitenübersicht,
6. eine Übersicht über die über das Ende des Haushaltsjahres hinaus geltenden Haushaltsermächtigungen.

Der Jahresabschluss der Ortsgemeinde Bockenheim an der Weinstraße zum 31.12.2020 wurde gemäß § 108 GemO in Verbindung mit § 43 ff. GemHVO aufgestellt.



Jahresabschluss Bockenheim an
der Weinstraße

1 Ergebnisrechnung

1.1 Ergebnisrechnung (Muster 15 zu § 44 GemHVO)

	Ergebnis des Haushaltsvor- jahres	Übertra- gung aus Vor- jahr	Ansatz des Haushaltsjah- res einschl. Nachträge	Ergebnis des Haushaltsjah- res	Abwei- chung im Haushalts- jahr	Über- tragung in Folge- jahr	Ergebnisver- änderung ge- genüber Haushaltsvor- jahr
E1 - Steuern und ähnliche Abga- ben	2.301.759,78	--	2.098.500,00	2.149.523,95	51.023,95	--	-152.235,83
E2 - Zuwendungen, allgemeine Umlagen und sonstige Transferer- träge	92.699,80	--	82.960,00	96.022,86	13.062,86	--	3.323,06
E3 - Erträge der sozialen Siche- rung	--	--	--	--	-0,00	--	--
E4 - Öffentlich-rechtliche Leis- tungsentgelte	430.999,44	--	360.660,00	396.657,71	35.997,71	--	-34.341,73
E5 - Privatrechtliche Leistungsent- gelte	147.302,37	--	62.930,00	58.478,95	-4.451,05	--	-88.823,42
E6 - Kostenerstattungen und Kos- tenumlagen	19.326,53	--	13.520,00	15.343,12	1.823,12	--	-3.983,41
E7 - Sonstige laufende Erträge	203.162,91	--	70.800,00	129.492,16	58.692,16	--	-73.670,75
E8 - Summe der laufenden Er- träge aus Verwaltungstätigkeit	3.195.250,83	--	2.689.370,00	2.845.518,75	156.148,75	--	-349.732,08
E9 - Personal- und Versorgungs- aufwendungen	263.642,44	--	198.020,00	222.622,12	24.602,12	--	-41.020,32
E10 - Aufwendungen für Sach- und Dienstleistungen	295.085,49	--	380.040,00	308.011,30	-72.028,70	--	12.925,81
E11 - Abschreibungen	457.602,53	--	411.610,00	458.405,72	46.795,72	--	803,19
E12 - Zuwendungen, Umlagen und sonstige Transferaufwendun- gen	1.700.971,84	--	1.774.240,00	1.777.174,84	2.934,84	--	76.203,00
E13 - Aufwendungen der sozialen Sicherung	--	--	--	--	-0,00	--	--
E14 - Sonstige laufende Aufwen- dungen	123.705,27	--	62.190,00	233.749,81	171.559,81	--	110.044,54
E15 - Summe der laufenden Aufwendungen aus Verwal- tungstätigkeit	2.841.007,57	--	2.826.100,00	2.999.963,79	173.863,79	--	158.956,22
E16 - Laufendes Ergebnis aus Verwaltungstätigkeit	354.243,26	--	-136.730,00	-154.445,04	-17.715,04	--	-508.688,30
E17 - Zinserträge und sonstige Fi- nanzerträge	57.064,83	--	8.730,00	8.741,10	11,10	--	-48.323,73
E18 - Zinsaufwendungen und sonstige Finanzaufwendungen	24.209,86	--	19.060,00	17.486,31	-1.573,69	--	-6.723,55
E19 - Saldo der Zins- und sons- tigen Finanzerträge und -auf- wendungen	32.854,97	--	-10.330,00	-8.745,21	1.584,79	--	-41.600,18
E20 - Ordentliches Ergebnis	387.098,23	--	-147.060,00	-163.190,25	-16.130,25	--	-550.288,48
E21a - Außerordentliche Erträge	--	--	--	--	-0,00	--	--
E21b - Außerordentliche Aufwen- dungen	--	--	2.500,00	1.914,41	-585,59	--	1.914,41



Jahresabschluss Bockenheim an der Weinstraße

	Ergebnis des Haushaltsvor- jahres	Übertra- gung aus Vor- jahr	Ansatz des Haushaltsjah- res einschl. Nachträge	Ergebnis des Haushaltsjah- res	Abwei- chung im Haushalts- jahr	Über- tragung in Folge- jahr	Ergebnisver- änderung ge- genüber Haushaltsvor- jahr
E21 - Außerordentliches Ergebnis	--	--	-2.500,00	-1.914,41	585,59	--	-1.914,41
E22a - Erträge aus internen Leis- tungsbeziehungen	24.154,55	--	19.750,00	21.561,25	1.811,25	--	-2.593,30
E22b - Aufwendungen aus inter- nen Leistungsbeziehungen	24.154,55	--	19.750,00	21.561,25	1.811,25	--	-2.593,30
E22 - Saldo aus internen Leis- tungsbeziehungen	0,00	--	0,00	0,00	0,00	--	0,00
E23 - Jahresergebnis (Jahres- überschuss / Jahresfehlbetrag)	387.098,23	--	-149.560,00	-165.104,66	-15.544,66	--	-552.202,89



Jahresabschluss Bockenheim an der Weinstraße

1.2 Ergebnisrechnung mit Konten

	Ergebnis des Haushaltsvor- jahres	Über- tragung aus Vorjahr	Ansatz des Haushalts- jahres ein- schl. Nach- träge	Ergebnis des Haus- haltsjahres	Abwei- chung im Haus- haltsjahr	Übertra- gung in Folge- jahr	Ergebnisver- änderung ge- genüber Haushaltsvor- jahr
E1 - Steuern und ähnliche Abgaben	2.301.759,78	--	2.098.500,00	2.149.523,95	51.023,95	--	-152.235,83
401100 - Grundsteuer A	44.717,39	--	45.000,00	40.548,74	-4.451,26	--	-4.168,65
401200 - Grundsteuer B	208.247,14	--	211.000,00	214.230,09	3.230,09	--	5.982,95
401310 - Gewerbesteuer - Gewerbe- steuerzahlungen laufendes Jahr	383.336,00	--	307.000,00	306.840,00	-160,00	--	-76.496,00
401321 - Gewerbesteuer - Gewerbe- steuernachzahlungen Vorjahre	309.856,38	--	390.000,00	401.757,81	11.757,81	--	91.901,43
401331 - Gewerbesteuer - Gewerbe- steuererstattungen Vorjahre	-113.991,02	--	-195.000,00	-200.058,75	-5.058,75	--	-86.067,73
402100 - Gemeindeanteil an der Ein- kommensteuer	1.275.432,45	--	1.152.000,00	1.190.336,16	38.336,16	--	-85.096,29
402200 - Gemeindeanteil an der Um- satzsteuer	53.340,10	--	56.000,00	57.081,05	1.081,05	--	3.740,95
403300 - Hundesteuer	15.474,00	--	15.500,00	14.831,00	-669,00	--	-643,00
405210 - vom Land - Familienleis- tungsausgleich	125.347,34	--	117.000,00	123.957,85	6.957,85	--	-1.389,49
E2 - Zuwendungen, allgemeine Umla- gen und sonstige Transfererträge	92.699,80	--	82.960,00	96.022,86	13.062,86	--	3.323,06
411110 - vom Land - Schlüsselzuwei- sung A	26.652,00	--	0,00	0,00	0,00	--	-26.652,00
413200 - Sonstige allgemeine Zuwei- sungen vom Land	4.296,00	--	4.300,00	15.400,00	11.100,00	--	11.104,00
414410 - Zuweisungen u. Zuschüsse für lfd. Zwecke vom Bund	302,07	--	0,00	--	-0,00	--	-302,07
414420 - Zuweisungen u. Zuschüsse für lfd. Zwecke vom öffentlichen Be- reich - vom Land	466,24	--	20.360,00	20.675,11	315,11	--	20.208,87
414430 - Zuweisungen u. Zuschüsse für lfd. Zwecke vom öffentlichen Be- reich - von Gemeinden und Gemeinde- verbänden	5.277,60	--	5.800,00	5.277,60	-522,40	--	0,00
414460 - Zuweisungen u. Zuschüsse für lfd. Zwecke vom öffentlichen Be- reich - von Sparkassen	1.000,00	--	1.000,00	500,00	-500,00	--	-500,00
415100 - Erträge aus der Auflösung von Sonderposten aus Zuwendungen	54.705,89	--	51.500,00	54.170,15	2.670,15	--	-535,74
E3 - Erträge der sozialen Sicherung	--	--	--	--	-0,00	--	--
E4 - Öffentlich-rechtliche Leistungsent- gelte	430.999,44	--	360.660,00	396.657,71	35.997,71	--	-34.341,73
432110 - Entgelte für die Benutzung von öffentlichen Einrichtungen und für wirtschaftliche Dienstleistungen - Weinbergshut	13.612,92	--	13.500,00	13.719,60	219,60	--	106,68
432140 - Benutzungsentschädi- gung/Wegemitbenutzung	--	--	0,00	70,00	70,00	--	70,00



Jahresabschluss Bockenheim an der Weinstraße

	Ergebnis des Haushaltsvor- jahres	Über- tragung aus Vorjahr	Ansatz des Haushalts- jahres ein- schl. Nach- träge	Ergebnis des Haus- haltsjahres	Abwei- chung im Haus- haltsjahr	Übertra- gung in Folge- jahr	Ergebnisver- änderung ge- genüber Haushaltsvor- jahr
432150 - Entgelte für die Benutzung von öffentlichen Einrichtungen und für wirtschaftliche Dienstleistungen - Feldhut	9.177,29	--	0,00	39,11	39,11	--	-9.138,18
432240 - Entgelte - für das Bestattungswesen	5.599,00	--	7.000,00	5.870,00	-1.130,00	--	271,00
432300 - Entgelte für die Unterhaltung von Straßen, Wirtschaftswegen u.a. öffentlichen Einrichtungen	98.698,34	--	18.500,00	18.367,78	-132,22	--	-80.330,56
436900 - Weinwerbebeitrag	4.302,11	--	5.200,00	4.293,58	-906,42	--	-8,53
437100 - Erträge aus der Auflösung von Sonderposten für Beiträge und ähnliche Entgelte	280.168,46	--	244.400,00	280.836,10	36.436,10	--	667,64
438100 - Entnahme aus der Sonderrücklage	9.443,75	--	62.530,00	62.847,75	317,75	--	53.404,00
439100 - Erträge aus der Auflösung von Sonderposten für Grabnutzungsentgelte	9.997,57	--	9.530,00	10.613,79	1.083,79	--	616,22
E5 - Privatrechtliche Leistungsentgelte	147.302,37	--	62.930,00	58.478,95	-4.451,05	--	-88.823,42
441100 - Erträge aus Verkäufen von Vorräten	1.372,05	--	1.000,00	145,50	-854,50	--	-1.226,55
441210 - Mieten und Pachten - Miete	18.171,84	--	18.160,00	18.171,84	11,84	--	0,00
441220 - Mieten und Pachten - Mietnebenkosten	7.826,71	--	7.400,00	7.583,48	183,48	--	-243,23
441230 - Mieten und Pachten - Pachten	4.393,17	--	1.400,00	1.367,52	-32,48	--	-3.025,65
441240 - Mieten und Pachten - Benutzungsentgelte / Standgelder	11.387,04	--	2.070,00	756,19	-1.313,81	--	-10.630,85
441600 - Eintrittsgelder für kulturelle oder sportliche Veranstaltungen und Einrichtungen	--	--	0,00	--	-0,00	--	--
441610 - Eintrittsgelder Mundarttage und Dichterwettstreit	1.325,89	--	1.500,00	252,00	-1.248,00	--	-1.073,89
441630 - Eintrittsgelder Winzerfest-Freitagabend	19.434,58	--	0,00	150,83	150,83	--	-19.283,75
441900 - Sonstige privatrechtl. Leistungsentgelte	672,28	--	0,00	--	-0,00	--	-672,28
441910 - Verkaufserlöse Getränke	51.964,64	--	0,00	--	-0,00	--	-51.964,64
441920 - Mitgliedsbeiträge Förderkreis	1.468,74	--	1.400,00	1.427,84	27,84	--	-40,90
441930 - Entgelte für Stromeinspeisung	29.285,43	--	30.000,00	28.623,75	-1.376,25	--	-661,68
E6 - Kostenerstattungen und Kostenumlagen	19.326,53	--	13.520,00	15.343,12	1.823,12	--	-3.983,41
442430 - Kostenerstattungen und Kostenumlagen - vom öffentlichen Bereich - von Gemeinden und Gemeindeverbänden	200,00	--	450,00	1.970,00	1.520,00	--	1.770,00



Jahresabschluss Bockenheim an der Weinstraße

	Ergebnis des Haushaltsvorjahres	Übertragung aus Vorjahr	Ansatz des Haushaltsjahres einschl. Nachträge	Ergebnis des Haushaltsjahres	Abweichung im Haushaltsjahr	Übertragung in Folgejahr	Ergebnisveränderung gegenüber Haushaltsvorjahr
442450 - Kostenerstattungen und Kostenumlagen - vom öffentlichen Bereich - von Anstalten	--	--	180,00	--	-180,00	--	--
442510 - Kostenerstattungen und Kostenumlagen - vom privaten Bereich - von privaten Unternehmen	--	--	0,00	--	-0,00	--	--
442591 - Kostenerstattungen und Kostenumlagen - vom privaten Bereich - vom sonstigen privaten Bereich (Ersätze)	116,86	--	0,00	254,59	254,59	--	137,73
442900 - Kostenerstattungen und Kostenumlagen von Sonstigen	19.009,67	--	12.890,00	13.118,53	228,53	--	-5.891,14
E7 - Sonstige laufende Erträge	203.162,91	--	70.800,00	129.492,16	58.692,16	--	-73.670,75
461120 - Erträge aus der Veräußerung von immateriellen Vermögensgegenständen und Vermögensgegenständen des Sachanlagevermögens - Erträge aus der Veräußerung von Grundstücken und Gebäuden (Erlöse mit Gewinn)	299,00	--	1.800,00	651,79	-1.148,21	--	352,79
461300 - Erträge aus der Veräußerung des Umlaufvermögens (außer Vorräten und Wertpapieren)	--	--	0,00	--	-0,00	--	--
462500 - Konzessionsabgaben	69.291,86	--	64.000,00	68.466,10	4.466,10	--	-825,76
462700 - Versicherungserstattungen	1.703,05	--	0,00	--	-0,00	--	-1.703,05
462900 - Sonstige (Spenden, Ersatzleistungen, u.a.)	138,00	--	2.200,00	6.828,25	4.628,25	--	6.690,25
462910 - Sonstige Erträge (Entnahme Geldanlage Mundarttage/Mundartförderkreis)	--	--	700,00	8.593,21	7.893,21	--	8.593,21
462920 - Sonstige Erträge (Entnahme Geldanlage Stiftung Dautermann)	100,00	--	100,00	100,00	0,00	--	0,00
466110 - Erträge aus der Auflösung von Wertberichtigungen, Sonderposten und Rückstellungen - Erträge aus der Auflösung von Wertberichtigungen auf Forderungen	--	--	0,00	313,81	313,81	--	313,81
466121 - Entnahme aus dem Sonderposten für Belastungen aus dem kommunalen Finanzausgleich (nicht zahlungswirksam)	--	--	--	40.800,00	40.800,00	--	40.800,00
466140 - Erträge aus der Auflösung von Wertberichtigungen, Sonderposten und Rückstellungen - Erträge aus der Auflösung von Rückstellungen	131.631,00	--	2.000,00	3.739,00	1.739,00	--	-127.892,00
466191 - sonstige nicht zahlungswirksame Erträge	--	--	0,00	--	-0,00	--	--
E8 - Summe der laufenden Erträge aus Verwaltungstätigkeit	3.195.250,83	--	2.689.370,00	2.845.518,75	156.148,75	--	-349.732,08



Jahresabschluss Bockenheim an der Weinstraße

	Ergebnis des Haushaltsvor- jahres	Über- tragung aus Vorjahr	Ansatz des Haushalts- jahres ein- schl. Nach- träge	Ergebnis des Haus- haltsjahres	Abwei- chung im Haus- haltsjahr	Übertra- gung in Folge- jahr	Ergebnisver- änderung ge- genüber Haushaltsvor- jahr
E9 - Personal- und Versorgungsaufwendungen	263.642,44	--	198.020,00	222.622,12	24.602,12	--	-41.020,32
501100 - Bürgermeister (ehrenamtlich)	18.610,66	--	21.950,00	17.571,12	-4.378,88	--	-1.039,54
501200 - Beigeordnete (ehrenamtlich)	6.535,00	--	6.200,00	6.156,00	-44,00	--	-379,00
501400 - Rats- und Ausschussmitglieder	1.125,00	--	1.300,00	1.443,75	143,75	--	318,75
502210 - Arbeitnehmer - Vergütungen	111.281,67	--	106.050,00	98.716,86	-7.333,14	--	-12.564,81
502220 - Arbeitnehmer - Leistungszulagen	1.709,86	--	2.140,00	928,54	-1.211,46	--	-781,32
502991 - Vergütungen für Schriftföhrertätigkeiten	--	--	1.000,00	645,00	-355,00	--	645,00
503200 - Arbeitnehmer - Zusatzversorgungskasse	7.315,49	--	7.910,00	6.954,51	-955,49	--	-360,98
504200 - Arbeitnehmer - Sozialversicherung	25.033,13	--	23.590,00	21.763,52	-1.826,48	--	-3.269,61
504900 - Sonstige - Sozialversicherung	1.583,62	--	2.750,00	2.643,06	-106,94	--	1.059,44
505200 - Arbeitnehmer - Beihilfeversicherung	29,28	--	20,00	29,28	9,28	--	0,00
508200 - Arbeitnehmer - Rückstellungen Urlaub, Überstunden, Altersteilzeit	1.804,95	--	0,00	7.204,40	7.204,40	--	5.399,45
511100 - Versorgungsumlage für Versorgungsempfänger	6.307,28	--	7.000,00	11.112,62	4.112,62	--	4.805,34
511300 - ehrenamtlich Tätige	3.134,00	--	8.010,00	7.944,00	-66,00	--	4.810,00
511901 - Sonstige Versorgungsaufwendungen - Künstlersozialabgaben	647,84	--	0,00	--	-0,00	--	-647,84
514100 - Beihilfeversicherung für Versorgungsempfänger	2.560,66	--	4.600,00	6.724,46	2.124,46	--	4.163,80
515101 - Zuföhrung zu Pensionsrückstellungen - Versorgungsempfänger	--	--	--	27.391,00	27.391,00	--	27.391,00
517101 - Zuföhrung zu Ehrensoldrückstellungen	75.964,00	--	5.500,00	5.394,00	-106,00	--	-70.570,00
E10 - Aufwendungen für Sach- und Dienstleistungen	295.085,49	--	380.040,00	308.011,30	-72.028,70	--	12.925,81
522110 - Aufwendungen für Heizung	13.908,62	--	16.000,00	11.589,39	-4.410,61	--	-2.319,23
522120 - Aufwendungen für Reinigung und Abfallbeseitigung	6.107,45	--	2.350,00	2.285,65	-64,35	--	-3.821,80
522130 - Aufwendungen für Strom-, Wasser- und Abwassergeböhren	26.718,54	--	31.110,00	26.008,46	-5.101,54	--	-710,08
523110 - Unterhaltung der Grundstücke, Außenanlagen, Gebäude und Gebäudeeinrichtungen - Grundstücke	52.948,94	--	107.950,00	72.726,93	-35.223,07	--	19.777,99
523112 - Unterhaltung der Grundstücke, Außenanlagen, Gebäude und Gebäudeeinrichtungen - Außenanlagen	192,60	--	1.000,00	316,57	-683,43	--	123,97
523140 - Unterhaltung der Grundstücke, Außenanlagen, Gebäude und Gebäudeeinrichtungen -	535,50	--	600,00	309,97	-290,03	--	-225,53



Jahresabschluss Bockenheim an der Weinstraße

	Ergebnis des Haushaltsvor- jahres	Über- tragung aus Vorjahr	Ansatz des Haushalts- jahres ein- schl. Nach- träge	Ergebnis des Haus- haltsjahres	Abwei- chung im Haus- haltsjahr	Übertra- gung in Folge- jahr	Ergebnisver- änderung ge- genüber Haushaltsvor- jahr
Betriebsvorrichtungen, die im Ge- bäude eingebaut sind							
523380 - Unterhaltung des Infrastruk- turvermögens - Straßen, Wege, Plätze und Verkehrslenkungsanlagen	5.792,57	--	54.000,00	56.013,48	2.013,48	--	50.220,91
523381 - Unterhaltung des Infrastruk- turvermögens - Unterhaltung der Stra- ßen, Gehwege usw.	26.033,39	--	27.000,00	12.111,37	-14.888,63	--	-13.922,02
523382 - Unterhaltung des Infrastruk- turvermögens - Unterhaltung der Stra- ßenbeleuchtung	11.067,07	--	11.000,00	11.557,66	557,66	--	490,59
523510 - Fahrzeugunterhaltung - War- tungs- und Instandsetzungskosten	4.380,67	--	7.500,00	7.212,35	-287,65	--	2.831,68
523520 - Fahrzeugunterhaltung - Be- triebs- und Schmierstoffe	2.664,16	--	2.800,00	1.885,75	-914,25	--	-778,41
523600 - Unterhaltung der Maschinen und technischen Anlagen	2.972,23	--	3.600,00	2.931,56	-668,44	--	-40,67
523700 - Unterhaltung der Betriebs- und Geschäftsausstattung	5.365,94	--	13.480,00	13.659,19	179,19	--	8.293,25
523800 - Geringwertige Geräte, Aus- stattungs-, Ausrüstungs- und sonstige Gebrauchsgegenstände	5.694,23	--	13.100,00	5.229,50	-7.870,50	--	-464,73
524400 - Laborbedarf, Werkstättenbe- darf, Lebensmittel, Arzneimittel, Ver- bandsstoffe, Sanitätsverbrauchsmate- rial, Baumaterial, sonstiger Anstandsbe- darf, Saat- und Pflanzgut	385,17	--	1.700,00	192,38	-1.507,62	--	-192,79
524700 - Sonstige Verbrauchsmittel	4.053,71	--	4.200,00	4.534,38	334,38	--	480,67
524900 - Sonstige Aufwendungen für Sachleistungen	25,22	--	200,00	26,35	-173,65	--	1,13
525310 - Kostenerstattungen an Son- dervermögen - an Eigenbetriebe	--	--	0,00	--	-0,00	--	--
525480 - Kostenerstattungen an den öffentlichen Bereich - an sonstige öf- fentliche Sonderrechnungen	73.594,00	--	74.000,00	73.594,00	-406,00	--	0,00
525590 - Kostenerstattungen an den privaten Bereich - an den sonstigen privaten Bereich	--	--	450,00	450,00	0,00	--	450,00
529100 - sonstige Aufwendungen für Sachleistungen	14.938,47	--	0,00	0,00	0,00	--	-14.938,47
529200 - sonstige Aufwendungen für Dienstleistungen	16.730,64	--	1.500,00	322,39	-1.177,61	--	-16.408,25
529252 - Aufwendungen für personelle Dienstleistungen (Fremdreinigung)	--	--	1.000,00	718,92	-281,08	--	718,92
529300 - sonstige Aufwendungen für Sach- und Dienstleistungen	2.992,07	--	500,00	--	-500,00	--	-2.992,07
529400 - Weitere Aufwendungen Sach- und Dienstleistungen.	288,90	--	500,00	434,00	-66,00	--	145,10
529510 - Aufwendungen für Mundart- tage u. Dichterwettstreit	4.776,65	--	4.500,00	3.901,05	-598,95	--	-875,60



Jahresabschluss Bockenheim an der Weinstraße

	Ergebnis des Haushaltsvor- jahres	Über- tragung aus Vorjahr	Ansatz des Haushalts- jahres ein- schl. Nach- träge	Ergebnis des Haus- haltsjahres	Abwei- chung im Haus- haltsjahr	Übertra- gung in Folge- jahr	Ergebnisver- änderung ge- genüber Haushaltsvor- jahr
529530 - Aufwendungen für Veranstal- tung am Freitagabend	6.840,00	--	0,00	--	-0,00	--	-6.840,00
529540 - Aufwendungen für Familien- nachmittag	1.138,69	--	0,00	--	-0,00	--	-1.138,69
529550 - Aufwendungen für Festzug	4.940,06	--	0,00	0,00	0,00	--	-4.940,06
529600 - Beseitigung von Ölsuren (kein Verursacher feststellbar)	--	--	0,00	--	-0,00	--	--
E11 - Abschreibungen	457.602,53	--	411.610,00	458.405,72	46.795,72	--	803,19
532200 - AfA für immaterielle Vermö- gensgegenstände aus geleisteten Zu- wendungen	6.131,38	--	5.880,00	6.234,00	354,00	--	102,62
532300 - AfA für gezahlte Investitions- zuschüsse als Nutzungsberechtigter	17.333,37	--	15.640,00	17.266,38	1.626,38	--	-66,99
533100 - Abschreibungen auf unbe- baute Grundstücke und grundstücks- gleiche Rechte	15.479,73	--	5.040,00	15.001,27	9.961,27	--	-478,46
534100 - Abschreibungen auf Wohn- bauten	575,76	--	580,00	575,76	-4,24	--	0,00
534200 - Abschreibungen auf soziale Einrichtungen	28.176,33	--	27.820,00	27.802,40	-17,60	--	-373,93
534400 - Abschreibungen auf Kultur- anlagen	2.330,88	--	2.330,00	2.330,88	0,88	--	0,00
534500 - Abschreibungen auf Sportan- lagen	8.148,36	--	8.150,00	8.148,36	-1,64	--	0,00
534600 - Abschreibungen auf Garten- anlagen	1.277,00	--	1.280,00	1.277,00	-3,00	--	0,00
534700 - Abschreibungen auf Verwal- tungsgebäude	3.093,12	--	3.090,00	3.093,12	3,12	--	0,00
534900 - Abschreibungen auf sonstige Gebäude	4.298,22	--	4.300,00	4.298,22	-1,78	--	0,00
535800 - Abschreibungen auf Straßen, Wege, Plätze und Verkehrslenkungs- anlagen	298.756,20	--	281.170,00	298.850,42	17.680,42	--	94,22
535900 - Abschreibungen auf sonstige Bauten des Infrastrukturvermögens	28.503,31	--	28.510,00	28.503,33	-6,67	--	0,02
537200 - Abschreibungen auf Kultur- denkmäler	103,00	--	100,00	103,00	3,00	--	0,00
538100 - Abschreibungen auf Fahr- zeuge	15.606,00	--	7.400,00	14.583,00	7.183,00	--	-1.023,00
538200 - Abschreibungen auf Maschi- nen und technische Anlagen	14.188,40	--	14.090,00	15.733,44	1.643,44	--	1.545,04
538300 - Abschreibungen auf Be- triebsvorrichtungen	180,00	--	180,00	180,00	0,00	--	0,00
538500 - Abschreibungen auf Be- triebs- und Geschäftsausstattung	13.421,47	--	6.050,00	14.425,14	8.375,14	--	1.003,67
E12 - Zuwendungen, Umlagen und sonstige Transferaufwendungen	1.700.971,84	--	1.774.240,00	1.777.174,84	2.934,84	--	76.203,00



Jahresabschluss Bockenheim an
der Weinstraße

	Ergebnis des Haushaltsvor- jahres	Über- tragung aus Vorjahr	Ansatz des Haushalts- jahres ein- schl. Nach- träge	Ergebnis des Haus- haltsjahres	Abwei- chung im Haus- haltsjahr	Übertra- gung in Folge- jahr	Ergebnisver- änderung ge- genüber Haushaltsvor- jahr
541430 - Zuweisungen und Zuschüsse an Gemeinden und Gemeindever- bände	--	--	--	8.593,21	8.593,21	--	8.593,21
541590 - Zuweisungen und Zuschüsse an den privaten Bereich - an den sons- tigen privaten Bereich	0,00	--	0,00	0,00	0,00	--	0,00
541591 - Zuweisungen und Zuschüsse an kirchliche Einrichtungen	18.254,57	--	20.000,00	23.958,10	3.958,10	--	5.703,53
541900 - Zuweisungen u. Zuschüsse an Sonstige	94.544,67	--	113.640,00	109.434,73	-4.205,27	--	14.890,06
541910 - an Sonstige (Sonderrücklage Mundarttage/Mundartförderkreis)	625,27	--	0,00	362,54	362,54	--	-262,73
541920 - an Sonstige (Sonderrücklage Dautermann)	--	--	0,00	--	-0,00	--	--
543100 - Gewerbesteuerumlage	99.128,33	--	45.000,00	42.468,26	-2.531,74	--	-56.660,07
544210 - Allgemeine Umlagen an Ge- meindeverbände - Landkreise	797.272,00	--	862.000,00	862.146,00	146,00	--	64.874,00
544230 - Allgemeine Umlagen an Ge- meindeverbände - Verbandsgemein- den	556.627,00	--	575.600,00	575.619,00	19,00	--	18.992,00
544240 - Sonderumlage für Schulen und Schulturnhallen	134.520,00	--	158.000,00	154.593,00	-3.407,00	--	20.073,00
E13 - Aufwendungen der sozialen Si- cherung	--	--	--	--	-0,00	--	--
E14 - Sonstige laufende Aufwendun- gen	123.705,27	--	62.190,00	233.749,81	171.559,81	--	110.044,54
561200 - Aufwendungen für Aus- und Fortbildung, Umschulung	--	--	400,00	--	-400,00	--	--
561300 - Aufwendungen für übernom- mene Reisekosten für Dienstreisen und Dienstgänge - Allgemein	75,38	--	250,00	40,85	-209,15	--	-34,53
561500 - Aufwendungen für Dienst- und Schutzkleidung, persönliche Aus- rüstungsgegenstände	749,51	--	1.000,00	798,27	-201,73	--	48,76
562100 - Mieten, Pachten und Erbbau- zinsen	19.058,85	--	5.170,00	5.182,35	12,35	--	-13.876,50
562510 - Sachverständigen-, Gerichts- und ähnliche Aufwendungen - Vergü- tungen einschließlich Reisekosten an Sachverständige	1.258,12	--	8.000,00	--	-8.000,00	--	-1.258,12
562530 - Sachverständigen-, Gerichts- und ähnliche Aufwendungen - Ge- richts-, Anwalts-, Notar-, Gerichtsvoll- zieherkosten usw.	--	--	500,00	--	-500,00	--	--
562550 - Sachverständigen-, Gerichts- und ähnliche Aufwendungen - Aufwen- dungen für Flächennutzungsplan und Bebauungspläne	--	--	0,00	--	-0,00	--	--
563110 - Büromaterial allgemein	1.474,21	--	2.000,00	859,04	-1.140,96	--	-615,17



Jahresabschluss Bockenheim an der Weinstraße

	Ergebnis des Haushaltsvor- jahres	Über- tragung aus Vorjahr	Ansatz des Haushalts- jahres ein- schl. Nach- träge	Ergebnis des Haus- haltsjahres	Abwei- chung im Haus- haltsjahr	Übertra- gung in Folge- jahr	Ergebnisver- änderung ge- genüber Haushaltsvor- jahr
563210 - Fachliteratur, Zeitschriften - Bücher	63,56	--	100,00	--	-100,00	--	-63,56
563310 - Porto und Versandkosten - Porto	672,85	--	830,00	786,70	-43,30	--	113,85
563410 - Telefon, Datenübertragungs- kosten - Fernmeldegebühren	1.728,22	--	1.500,00	1.780,98	280,98	--	52,76
563510 - öffentliche Bekanntmachun- gen - Annoncen	--	--	2.000,00	--	-2.000,00	--	--
563600 - Öffentlichkeitsarbeit	4.748,91	--	1.000,00	775,35	-224,65	--	-3.973,56
563620 - Öffentlichkeitsarbeit - Neu- jahrsempfang	440,97	--	500,00	647,67	147,67	--	206,70
563630 - Öffentlichkeitsarbeit - Part- nerschaften	4.821,96	--	2.000,00	436,35	-1.563,65	--	-4.385,61
563900 - Sonstige Geschäftsaufwen- dungen	12.858,48	--	11.050,00	9.478,16	-1.571,84	--	-3.380,32
563910 - Sonstiges für Winzerfest (Vorschüsse)	0,00	--	--	--	-0,00	--	-0,00
564110 - Versicherungsbeiträge - Ver- sicherung allgemein	6.284,31	--	6.430,00	8.008,41	1.578,41	--	1.724,10
564120 - Versicherungsbeiträge - Kfz- Versicherungen	1.565,15	--	1.500,00	1.550,50	50,50	--	-14,65
564130 - Versicherungsbeiträge - Haft- pflichtversicherungen	7.376,09	--	7.490,00	6.992,08	-497,92	--	-384,01
564140 - Versicherungsbeiträge - Un- fallversicherungen	1.644,82	--	1.800,00	1.702,53	-97,47	--	57,71
564190 - Versicherungsbeiträge - Sonstige Versicherungen	1.168,47	--	400,00	383,07	-16,93	--	-785,40
564200 - Beiträge zu Wirtschaftsver- bänden, Berufsvertretungen und Verei- nen	1.484,70	--	1.520,00	1.482,52	-37,48	--	-2,18
564900 - Sonstiges (Aufwendungen für Beiträge, Versicherungen u. Sonsti- ges)	1.927,82	--	2.500,00	2.412,64	-87,36	--	484,82
565120 - Verluste aus dem Abgang von Gegenständen des Anlage-vermö- gens - Sachanlagen (Verlust bei Ver- äußerung)	650,11	--	0,00	1,00	1,00	--	-649,11
565510 - Wertberichtigungen zu For- derungen - Einzelwertberichtigung	--	--	0,00	-163,00	-163,00	--	-163,00
565520 - Wertberichtigungen zu For- derungen - Pauschalwertberichtigung	7.503,17	--	--	--	-0,00	--	-7.503,17
565600 - Einstellungen und Zuschrei- bungen in die Sonderposten	1.277,51	--	0,00	--	-0,00	--	-1.277,51
565601 - Einstellungen in den Sonder- posten für Belastungen aus dem kom- munalen Finanzausgleich (nicht zah- lungswirksam)	40.800,00	--	--	188.800,00	188.800,00	--	148.000,00



Jahresabschluss Bockenheim an
der Weinstraße

	Ergebnis des Haushaltsvor- jahres	Über- tragung aus Vorjahr	Ansatz des Haushalts- jahres ein- schl. Nach- träge	Ergebnis des Haus- haltsjahres	Abwei- chung im Haus- haltsjahr	Übertra- gung in Folge- jahr	Ergebnisver- änderung ge- genüber Haushaltsvor- jahr
565901 - sonstige nicht zahlungswirk- same Aufwendungen (Berichtigung Anlagevermögen Vorjahre)	--	--	0,00	--	-0,00	--	--
567200 - Körperschaftsteuer	--	--	0,00	--	-0,00	--	--
567300 - Kapitalertragsteuer	138,91	--	150,00	141,02	-8,98	--	2,11
568100 - Grundsteuer	895,11	--	1.000,00	853,63	-146,37	--	-41,48
568200 - Kraftfahrzeugsteuer	247,47	--	200,00	185,01	-14,99	--	-62,46
569200 - Verfügungsmittel	368,82	--	1.200,00	485,69	-714,31	--	116,87
569310 - Repräsentationen - allgemein	2.191,45	--	1.000,00	79,69	-920,31	--	-2.111,76
569320 - Repräsentationen - Jubiläen bei Bürgern, Seniorengeburtstage	230,34	--	700,00	49,30	-650,70	--	-181,04
E15 - Summe der laufenden Auf- wendungen aus Verwaltungstätig- keit	2.841.007,57	--	2.826.100,00	2.999.963,79	173.863,79	--	158.956,22
E16 - Laufendes Ergebnis aus Ver- waltungstätigkeit	354.243,26	--	-136.730,00	-154.445,04	-17.715,04	--	-508.688,30
E17 - Zinserträge und sonstige Finan- zerträge	57.064,83	--	8.730,00	8.741,10	11,10	--	-48.323,73
471430 - vom öffentlichen Bereich - von Gemeinden und Gemeindeverbän- den	92,09	--	0,00	105,48	105,48	--	13,39
471510 - Zinserträge vom inländischen Geldmarkt - von Banken	--	--	50,00	--	-50,00	--	--
471600 - vom sonstigen inländischen Bereich	2.625,00	--	0,00	--	-0,00	--	-2.625,00
472100 - Zinsen aus Stundungen und Verrentungen	--	--	0,00	--	-0,00	--	--
478110 - Erträge aus Wertpapieren des Anlagevermögens - Dividende aus Aktien	887,74	--	880,00	896,62	16,62	--	8,88
479200 - Vollverzinsung aus Gewerbe- steuer (§ 233a AO)	53.355,00	--	6.800,00	6.989,00	189,00	--	-46.366,00
479900 - Sonstige	105,00	--	1.000,00	750,00	-250,00	--	645,00
E18 - Zinsaufwendungen und sonstige Finanzaufwendungen	24.209,86	--	19.060,00	17.486,31	-1.573,69	--	-6.723,55
574311 - an Gemeinden und Gemein- deverbände (Zinserstattungen an Ge- meinden)	147,31	--	100,00	272,47	172,47	--	125,16
575110 - an inländische Kreditinstitute - an Banken	7.886,61	--	7.470,00	7.469,93	-0,07	--	-416,68
575120 - an inländische Kreditinstitute - an Sparkassen	--	--	750,00	736,75	-13,25	--	736,75
575140 - an inländische Kreditinstitute - an Girozentralen / Landesbanken	1.080,98	--	940,00	931,88	-8,12	--	-149,10
575190 - an inländische Kreditinstitute - an sonstige inländische Kreditinsti- tute	12.409,96	--	7.300,00	7.209,28	-90,72	--	-5.200,68



Jahresabschluss Bockenheim an der Weinstraße

	Ergebnis des Haushaltsvor- jahres	Über- tragung aus Vorjahr	Ansatz des Haushalts- jahres ein- schl. Nach- träge	Ergebnis des Haus- haltsjahres	Abwei- chung im Haus- haltsjahr	Übertra- gung in Folge- jahr	Ergebnisver- änderung ge- genüber Haushaltsvor- jahr
579100 - aus der Vollverzinsung der Gewerbesteuer (§ 233a AO)	2.685,00	--	2.500,00	866,00	-1.634,00	--	-1.819,00
E19 - Saldo der Zins- und sonstigen Finanzerträge und –aufwendungen	32.854,97	--	-10.330,00	-8.745,21	1.584,79	--	-41.600,18
E20 - Ordentliches Ergebnis	387.098,23	--	-147.060,00	-163.190,25	-16.130,25	--	-550.288,48
E21a - Außerordentliche Erträge	--	--	--	--	-0,00	--	--
E21b - Außerordentliche Aufwendun- gen	--	--	2.500,00	1.914,41	-585,59	--	1.914,41
599001 - Außerordentliche Aufwen- dungen	--	--	2.500,00	1.914,41	-585,59	--	1.914,41
E21 - Außerordentliches Ergebnis	--	--	-2.500,00	-1.914,41	585,59	--	-1.914,41
E22a - Erträge aus internen Leistungs- beziehungen	24.154,55	--	19.750,00	21.561,25	1.811,25	--	-2.593,30
481200 - Ertrag aus internen Leis- tungsbeziehungen	24.154,55	--	19.750,00	21.561,25	1.811,25	--	-2.593,30
E22b - Aufwendungen aus internen Leistungsbeziehungen	24.154,55	--	19.750,00	21.561,25	1.811,25	--	-2.593,30
581200 - Aufwand aus internen Leis- tungsbeziehungen	24.154,55	--	19.750,00	21.561,25	1.811,25	--	-2.593,30
E22 - Saldo aus internen Leistungs- beziehungen	0,00	--	0,00	0,00	0,00	--	0,00
E23 - Jahresergebnis (Jahresüber- schuss / Jahresfehlbetrag)	387.098,23	--	-149.560,00	-165.104,66	-15.544,66	--	-552.202,89



2 Finanzrechnung

2.1 Finanzrechnung (Muster 16 zu § 45 GemHVO)

	Ergebnis des Haus- haltsvorjah- res	Übertra- gung aus Vor- jahr	Ansatz des Haushalts- jahres ein- schl. Nach- träge	Ergebnis des Haus- haltsjahres	Abwei- chung im Haushalts- jahr	Übertra- gung in Folgejahr	Ergebnisver- änderung ge- genüber Haushaltsvor- jahr
F1 - Steuern und ähnliche Abgaben	2.297.255,28	--	2.098.500,00	2.137.996,00	39.496,00	--	-159.259,28
F2 - Zuwendungen, allgemeine Umlagen und sonstige Transfereinzahlungen	51.354,99	--	31.460,00	87.920,71	56.460,71	--	36.565,72
F3 - Einzahlungen der sozialen Sicherung	--	--	--	--	-0,00	--	--
F4 - Öffentlich-rechtliche Leistungsentgelte	127.932,76	--	44.200,00	47.338,91	3.138,91	--	-80.593,85
F5 - Privatrechtliche Leistungsentgelte	146.100,92	--	62.930,00	56.261,53	-6.668,47	--	-89.839,39
F6 - Kostenerstattungen und Kostenumlagen	22.037,19	--	13.520,00	16.808,68	3.288,68	--	-5.228,51
F7 - Sonstige laufende Einzahlungen	69.276,38	--	68.800,00	90.589,48	21.789,48	--	21.313,10
F8 - Summe der laufenden Einzahlungen aus Verwaltungstätigkeit	2.713.957,52	--	2.319.410,00	2.436.915,31	117.505,31	--	-277.042,21
F9 - Personal- und Versorgungsauszahlungen	187.308,98	--	192.520,00	181.672,43	-10.847,57	--	-5.636,55
F10 - Auszahlungen für Sach- und Dienstleistungen	301.502,76	--	380.040,00	293.879,25	-86.160,75	--	-7.623,51
F11 - nicht besetzt							
F12 - Zuwendungen, Umlagen und sonstige Transferauszahlungen	1.731.006,17	--	1.774.240,00	1.760.925,83	-13.314,17	--	29.919,66
F13 - Auszahlungen der sozialen Sicherung	--	--	--	--	-0,00	--	--
F14 - Sonstige laufende Auszahlungen	69.960,24	--	62.190,00	47.203,30	-14.986,70	--	-22.756,94
F15 - Summe der laufenden Auszahlungen aus Verwaltungstätigkeit	2.289.778,15	--	2.408.990,00	2.283.680,81	-125.309,19	--	-6.097,34
F16 - Saldo der laufenden Ein- und Auszahlungen aus Verwaltungstätigkeit	424.179,37	--	-89.580,00	153.234,50	242.814,50	--	-270.944,87
F17 - Zinseinzahlungen und sonstige Finanzeinzahlungen	63.389,09	--	8.730,00	8.106,52	-623,48	--	-55.282,57
F18 - Zinsauszahlungen und sonstige Finanzauszahlungen	24.607,17	--	19.060,00	21.666,28	2.606,28	--	-2.940,89
F19 - Saldo der Zins- und sonstigen Finanzein- und -auszahlungen	38.781,92	--	-10.330,00	-13.559,76	-3.229,76	--	-52.341,68
F20 - Saldo der ordentlichen Ein- und Auszahlungen	462.961,29	--	-99.910,00	139.674,74	239.584,74	--	-323.286,55
F21 - Saldo der außerordentlichen Ein- und Auszahlungen	--	--	-2.500,00	-1.914,41	585,59	--	-1.914,41
F21a - Außerordentliche Einzahlungen	--	--	--	--	-0,00	--	--
F21b - Außerordentliche Auszahlungen	--	--	2.500,00	1.914,41	-585,59	--	1.914,41



Jahresabschluss Bockenheim an
der Weinstraße

	Ergebnis des Haus- haltsvorjah- res	Übertra- gung aus Vor- jahr	Ansatz des Haushalts- jahres ein- schl. Nach- träge	Ergebnis des Haus- haltsjahres	Abwei- chung im Haushalts- jahr	Übertra- gung in Folgejahr	Ergebnisver- änderung ge- genüber Haushaltsvor- jahr
F22 - Saldo der Ein- und Auszahlun- gen aus internen Leistungsbezie- hungen	0,00	--	0,00	0,00	0,00	--	0,00
F22a - Einzahlungen aus internen Leistungsbeziehungen	24.154,55	--	19.750,00	21.561,25	1.811,25	--	-2.593,30
F22b - Auszahlungen aus internen Leistungsbeziehungen	24.154,55	--	19.750,00	21.561,25	1.811,25	--	-2.593,30
F23 - Saldo der ordentlichen und außerordentlichen Ein- und Aus- zahlungen	462.961,29	--	-102.410,00	137.760,33	240.170,33	--	-325.200,96
F24 - Einzahlungen aus Investitions- zuwendungen	308.100,00	--	58.390,00	21.955,33	-36.434,67	--	-286.144,67
F25 - Einzahlungen aus Beiträgen und ähnlichen Entgelten, sonstige Sonder- posten	24.619,76	--	153.850,00	152.763,72	-1.086,28	--	128.143,96
F26 - Sonstige Investitionseinzahlun- gen	12.601,00	--	19.840,00	14.252,84	-5.587,16	--	1.651,84
F27 - Summe der Einzahlungen aus Investitionstätigkeit	345.320,76	--	232.080,00	188.971,89	-43.108,11	--	-156.348,87
F28 - Auszahlungen für immaterielle Vermögensgegenstände	7.610,38	--	0,00	--	-0,00	--	-7.610,38
F29 - Auszahlungen für Sachanlagen	64.030,31	--	327.220,00	200.331,26	-126.888,74	--	136.300,95
F30 - Auszahlungen für Finanzanla- gen	--	--	--	--	-0,00	--	--
F31 - Sonstige Investitionsauszahlun- gen	1.905,04	--	5.000,00	--	-5.000,00	--	-1.905,04
F32 - Summe der Auszahlungen aus Investitionstätigkeit	73.545,73	--	332.220,00	200.331,26	-131.888,74	--	126.785,53
F33 - Saldo der Ein- und Auszahlun- gen aus Investitionstätigkeit	271.775,03	--	-100.140,00	-11.359,37	88.780,63	--	-283.134,40
F34 - Finanzmittelüberschuss / Fi- nanzmittelfehlbetrag	734.736,32	--	-202.550,00	126.400,96	328.950,96	--	-608.335,36
F35 - Aufnahme von Investitionskredi- ten	--	--	100.140,00	0,00	-100.140,00	100.140,00	0,00
F36 - Tilgung von Investitionskrediten	53.786,00	--	51.800,00	51.786,00	-14,00	--	-2.000,00
F37 - Saldo der Ein- und Auszahlun- gen aus Investitionskrediten	-53.786,00	--	48.340,00	-51.786,00	-100.126,00	100.140,00	2.000,00
F38a - Einzahlungen Forderungen Einheitskasse	--	--	154.210,00	--	-154.210,00	--	--
F38b - Auszahlungen Forderungen Einheitskasse	331.008,81	--	0,00	75.959,14	75.959,14	--	-255.049,67
F38c - Einzahlungen aus durchlaufen- den Geldern	24.711,55	--	--	8.377,21	8.377,21	--	-16.334,34
F38d - Auszahlungen aus durchlau- fenden Geldern	21.854,27	--	0,00	7.033,03	7.033,03	--	-14.821,24
F38 - Veränderung der Forderungen gegenüber der Verbandsgemeinde im Rahmen der Einheitskasse	-328.151,53	--	154.210,00	-74.614,96	-228.824,96	--	253.536,57



Jahresabschluss Bockenheim an der Weinstraße

	Ergebnis des Haus- haltsvorjah- res	Übertra- gung aus Vor- jahr	Ansatz des Haushalts- jahres ein- schl. Nach- träge	Ergebnis des Haus- haltsjahres	Abwei- chung im Haushalts- jahr	Übertra- gung in Folgejahr	Ergebnisver- änderung ge- genüber Haushaltsvor- jahr
F39a - Einzahlungen Verbindlichkeiten Einheitskasse	--	--	--	0,00	0,00	--	0,00
F39b - Auszahlungen Verbindlichkeiten Einheitskasse	352.798,79	--	--	--	-0,00	--	-352.798,79
F39 - Veränderung der Verbindlichkeiten gegenüber der Verbandsgemeinde im Rahmen der Einheitskasse	-352.798,79	--	--	0,00	0,00	--	352.798,79
F40 - Saldo der Ein- und Auszahlungen aus Finanzierungstätigkeit	-734.736,32	--	202.550,00	-126.400,96	-328.950,96	100.140,00	608.335,36
F41a - Einzahlungen durchlaufende Gelder	24.711,55	--	--	8.377,21	8.377,21	--	-16.334,34
F41b - Auszahlungen durchlaufende Gelder	21.854,27	--	0,00	7.033,03	7.033,03	--	-14.821,24
F41 - Saldo der durchlaufenden Gelder	2.857,28	--	0,00	1.344,18	1.344,18	--	-1.513,10
F42 - Verwendung Finanzmittelüberschuss / Deckung Finanzmittel- fehlbetrag	-731.879,04	--	202.550,00	-125.056,78	-327.606,78	100.140,00	606.822,26
F43 - Veränderung der liquiden Mittel (einschl. durchlaufende Gelder)	331.008,81	--	-154.210,00	75.959,14	230.169,14	--	-255.049,67
F44 - nachrichtlich: Ausgleich Finanzhaushalt (F23 - F36)	409.175,29	--	-154.210,00	85.974,33	240.184,33	--	-323.200,96



Jahresabschluss Bockenheim an der Weinstraße

2.2 Finanzrechnung mit Konten

	Ergebnis des Haushaltsvor- jahres	Über- tragung aus Vorjahr	Ansatz des Haushalts- jahres ein- schl. Nach- träge	Ergebnis des Haus- haltsjahres	Abwei- chung im Haushalts- jahr	Übertra- gung in Folgejahr	Ergebnis- verände- rung ge- genüber Haushalts- vorjahr
F1 - Steuern und ähnliche Abgaben	2.297.255,28	--	2.098.500,00	2.137.996,00	39.496,00	--	-159.259,28
601100 - Grundsteuer A	44.766,75	--	45.000,00	40.530,28	-4.469,72	--	-4.236,47
601200 - Grundsteuer B	208.461,59	--	211.000,00	211.624,58	624,58	--	3.162,99
601310 - Gewerbesteuer - Gewerbe- steuerzahlungen laufendes Jahr	381.154,00	--	307.000,00	294.107,00	-12.893,00	--	-87.047,00
601321 - Gewerbesteuer - Gewerbe- steuer Vorjahre	337.159,35	--	390.000,00	379.169,61	-10.830,39	--	42.010,26
601331 - Gewerbesteuer - Gewerbe- steuererstattungen Vorjahre	-114.250,02	--	-195.000,00	-200.058,75	-5.058,75	--	-85.808,73
602100 - Gemeindeanteil an der Ein- kommensteuer	1.266.565,69	--	1.152.000,00	1.209.747,60	57.747,60	--	-56.818,09
602200 - Gemeindeanteil an der Um- satzsteuer	53.201,13	--	56.000,00	57.934,58	1.934,58	--	4.733,45
603300 - Hundesteuer	14.509,00	--	15.500,00	16.349,00	849,00	--	1.840,00
605210 - vom Land - Familienleis- tungsausgleich	105.687,79	--	117.000,00	128.592,10	11.592,10	--	22.904,31
F2 - Zuwendungen, allgemeine Umla- gen und sonstige Transfereinzahlun- gen	51.354,99	--	31.460,00	87.920,71	56.460,71	--	36.565,72
611110 - vom Land - Schlüsselzuwei- sung A	26.652,00	--	0,00	0,00	0,00	--	-26.652,00
613200 - Sonstige allgemeine Zuwei- sungen vom Land	4.296,00	--	4.300,00	61.968,00	57.668,00	--	57.672,00
614410 - Zuweisungen u. Zuschüsse für lfd. Zwecke vom Bund	302,07	--	0,00	--	-0,00	--	-302,07
614420 - Zuweisungen u. Zuschüsse für lfd. Zwecke vom öffentlichen Be- reich - vom Land	13.854,92	--	20.360,00	20.675,11	315,11	--	6.820,19
614430 - Zuweisungen u. Zuschüsse für lfd. Zwecke vom öffentlichen Be- reich - von Gemeinden und Gemein- deverbänden	5.250,00	--	5.800,00	5.277,60	-522,40	--	27,60
614460 - Zuweisungen u. Zuschüsse für lfd. Zwecke vom öffentlichen Be- reich - von Sparkassen	1.000,00	--	1.000,00	0,00	-1.000,00	--	-1.000,00
F3 - Einzahlungen der sozialen Si- cherung	--	--	--	--	-0,00	--	--
F4 - Öffentlich-rechtliche Leistungs- entgelte	127.932,76	--	44.200,00	47.338,91	3.138,91	--	-80.593,85
632110 - Entgelte für die Benutzung von öffentlichen Einrichtungen und für wirtschaftliche Dienstleistungen - Weinbergshut	13.577,49	--	13.500,00	13.695,31	195,31	--	117,82
632140 - Benutzungsentschädi- gung/Wegemitbenutzung	--	--	0,00	70,00	70,00	--	70,00



Jahresabschluss Bockenheim an der Weinstraße

	Ergebnis des Haushaltsvorjahres	Übertragung aus Vorjahr	Ansatz des Haushaltsjahres einschl. Nachträge	Ergebnis des Haushaltsjahres	Abweichung im Haushaltsjahr	Übertragung in Folgejahr	Ergebnisveränderung gegenüber Haushaltsvorjahr
632150 - Entgelte für die Benutzung von öffentlichen Einrichtungen und für wirtschaftliche Dienstleistungen - Feldhut	9.171,75	--	0,00	58,01	58,01	--	-9.113,74
632240 - Entgelte - für das Bestattungswesen	7.785,00	--	7.000,00	5.543,00	-1.457,00	--	-2.242,00
632300 - Entgelte für die Unterhaltung von Straßen, Wirtschaftswegen u.a. öffentlichen Einrichtungen	93.107,48	--	18.500,00	23.687,94	5.187,94	--	-69.419,54
636900 - Weinwerbebeitrag	4.291,04	--	5.200,00	4.284,65	-915,35	--	-6,39
F5 - Privatrechtliche Leistungsentgelte	146.100,92	--	62.930,00	56.261,53	-6.668,47	--	-89.839,39
641100 - Einzahlungen aus Verkäufen von Vorräten	1.372,05	--	1.000,00	145,50	-854,50	--	-1.226,55
641210 - Mieten und Pachten - Miete	18.171,84	--	18.160,00	18.171,84	11,84	--	0,00
641220 - Mieten und Pachten - Mietnebenkosten	8.409,92	--	7.400,00	8.107,35	707,35	--	-302,57
641230 - Mieten und Pachten - Pachten	4.138,51	--	1.400,00	1.738,21	338,21	--	-2.400,30
641240 - Mieten und Pachten - Benutzungsentgelte	9.857,04	--	2.070,00	2.463,95	393,95	--	-7.393,09
641600 - Eintrittsgelder für kulturelle oder sportliche Veranstaltungen und Einrichtungen	--	--	0,00	--	-0,00	--	--
641610 - Eintrittsgelder Mundarttage und Dichterwettstreit	1.325,89	--	1.500,00	252,00	-1.248,00	--	-1.073,89
641630 - Eintrittsgelder Winzerfest-Freitagabend	19.434,58	--	0,00	--	-0,00	--	-19.434,58
641900 - Sonstige privatrechtl. Leistungsentgelte	672,28	--	0,00	--	-0,00	--	-672,28
641910 - Verkaufserlöse Getränke	51.964,64	--	0,00	--	-0,00	--	-51.964,64
641920 - Mitgliedsbeiträge Förderkreis	1.468,74	--	1.400,00	1.427,84	27,84	--	-40,90
641930 - Entgelte für Stromeinspeisung	29.285,43	--	30.000,00	23.954,84	-6.045,16	--	-5.330,59
F6 - Kostenerstattungen und Kostenumlagen	22.037,19	--	13.520,00	16.808,68	3.288,68	--	-5.228,51
642430 - vom öffentlichen Bereich - von Gemeinden und Gemeindeverbänden	488,00	--	450,00	150,00	-300,00	--	-338,00
642450 - vom öffentlichen Bereich - von Anstalten	--	--	180,00	--	-180,00	--	--
642510 - vom privaten Bereich - von privaten Unternehmen	--	--	0,00	--	-0,00	--	--
642591 - vom privaten Bereich - vom sonstigen privaten Bereich (Ersätze)	8.676,71	--	0,00	569,34	569,34	--	-8.107,37
642900 - von Sonstigen	12.872,48	--	12.890,00	16.089,34	3.199,34	--	3.216,86



Jahresabschluss Bockenheim an der Weinstraße

	Ergebnis des Haushaltsvor- jahres	Über- tragung aus Vorjahr	Ansatz des Haushalts- jahres ein- schl. Nach- träge	Ergebnis des Haus- haltsjahres	Abwei- chung im Haushalts- jahr	Übertra- gung in Folgejahr	Ergebnis- verände- rung ge- genüber Haushalts- vorjahr
F7 - Sonstige laufende Einzahlungen	69.276,38	--	68.800,00	90.589,48	21.789,48	--	21.313,10
661120 - Einzahlungen aus der Ver- äußerung von immateriellen Vermö- gensgegenständen und Vermögens- gegenständen des Sachanlagever- mögens - Einzahlungen aus der Ver- äußerung von Grundstücken und Ge- bäuden	299,00	--	1.800,00	5.587,16	3.787,16	--	5.288,16
661300 - Einzahlungen aus der Ver- äußerung des Umlaufvermögens (au- ßer Vorräten und Wertpapieren)	--	--	0,00	--	-0,00	--	--
662500 - Konzessionsabgaben	66.936,33	--	64.000,00	69.670,86	5.670,86	--	2.734,53
662700 - Versicherungserstattungen	1.703,05	--	0,00	--	-0,00	--	-1.703,05
662900 - Sonstige Einzahlungen (Spenden, Ersatzleistungen, u.a.)	138,00	--	2.200,00	6.738,25	4.538,25	--	6.600,25
662910 - Sonstige Einzahlungen (Entnahme Geldanlage Mundart- tage/Mundartförderkreis)	--	--	700,00	8.593,21	7.893,21	--	8.593,21
662920 - Sonstige Einzahlungen (Entnahme Geldanlage Stiftung Dautermann)	200,00	--	100,00	--	-100,00	--	-200,00
F8 - Summe der laufenden Einzah- lungen aus Verwaltungstätigkeit	2.713.957,52	--	2.319.410,00	2.436.915,31	117.505,31	--	-277.042,21
F9 - Personal- und Versorgungsaus- zahlungen	187.308,98	--	192.520,00	181.672,43	-10.847,57	--	-5.636,55
701100 - Bürgermeister (ehrenamt- lich)	18.681,32	--	21.950,00	17.571,12	-4.378,88	--	-1.110,20
701200 - Beigeordnete (ehrenamt- lich)	6.558,00	--	6.200,00	6.156,00	-44,00	--	-402,00
701400 - Rats- und Ausschussmit- glieder	525,00	--	1.300,00	600,00	-700,00	--	75,00
702210 - Beschäftigte - Vergütungen	111.981,67	--	106.050,00	98.280,32	-7.769,68	--	-13.701,35
702220 - Beschäftigte - Leistungszu- lagen	1.709,86	--	2.140,00	928,54	-1.211,46	--	-781,32
702991 - Vergütungen für Schriftführ- ertätigkeiten	--	--	1.000,00	645,00	-355,00	--	645,00
703200 - Arbeitnehmer - Zusatzver- sorgungskasse	7.315,49	--	7.910,00	6.954,51	-955,49	--	-360,98
704200 - Arbeitnehmer - Sozialversi- cherung	25.033,13	--	23.590,00	21.763,52	-1.826,48	--	-3.269,61
704900 - Sonstige - Sozialversiche- rung	1.583,62	--	2.750,00	2.643,06	-106,94	--	1.059,44
705200 - Arbeitnehmer - Beihilfever- sicherung	29,28	--	20,00	29,28	9,28	--	0,00
711100 - Versorgungsumlage für Versorgungsempfänger	6.897,28	--	7.000,00	11.432,62	4.432,62	--	4.535,34
711300 - ehrenamtlich Tätige	3.724,00	--	8.010,00	7.944,00	-66,00	--	4.220,00



Jahresabschluss Bockenheim an der Weinstraße

	Ergebnis des Haushaltsvor- jahres	Über- tragung aus Vorjahr	Ansatz des Haushalts- jahres ein- schl. Nach- träge	Ergebnis des Haus- haltsjahres	Abwei- chung im Haushalts- jahr	Übertra- gung in Folgejahr	Ergebnis- verände- rung ge- genüber Haushalts- vorjahr
711901 - Sonstige Versorgungsaus- zahlungen - Künstlersozialabgaben	670,67	--	0,00	--	-0,00	--	-670,67
714100 - Beihilfeversicherung für Versorgungsempfänger	2.599,66	--	4.600,00	6.724,46	2.124,46	--	4.124,80
F10 - Auszahlungen für Sach- und Dienstleistungen	301.502,76	--	380.040,00	293.879,25	-86.160,75	--	-7.623,51
722110 - Auszahlungen für Heizung	16.501,56	--	16.000,00	10.004,84	-5.995,16	--	-6.496,72
722120 - Auszahlungen für Reini- gung und Abfallbeseitigung	5.550,35	--	2.350,00	2.829,78	479,78	--	-2.720,57
722130 - Auszahlungen für Strom-, Wasser- und Abwassergebühren	32.280,65	--	31.110,00	24.289,03	-6.820,97	--	-7.991,62
723110 - Unterhaltung der Grundstü- cke, Außenanlagen, Gebäude und Gebäudeeinrichtungen - Grundstücke	54.885,14	--	107.950,00	66.113,77	-41.836,23	--	11.228,63
723112 - Unterhaltung der Grundstü- cke, Außenanlagen, Gebäude und Gebäudeeinrichtungen - Außenanla- gen	774,51	--	1.000,00	316,57	-683,43	--	-457,94
723140 - Unterhaltung der Grundstü- cke, Außenanlagen, Gebäude und Gebäudeeinrichtungen - Betriebsvor- richtungen, die im Gebäude einge- baut sind	535,50	--	600,00	309,97	-290,03	--	-225,53
723380 - Unterhaltung des Infrastruk- turvermögens - Straßen, Wege, Plätze und Verkehrslenkungsanlagen	5.344,53	--	54.000,00	46.575,19	-7.424,81	--	41.230,66
723381 - Unterhaltung des Infrastruk- turvermögens - Unterhaltung der Straßen, Gehwege usw.	29.636,97	--	27.000,00	8.709,33	-18.290,67	--	-20.927,64
723382 - Unterhaltung des Infrastruk- turvermögens - Unterhaltung der Straßenbeleuchtung	10.636,48	--	11.000,00	11.850,75	850,75	--	1.214,27
723510 - Fahrzeugunterhaltung - Wartungs- und Instandsetzungskosten	5.162,57	--	7.500,00	7.056,37	-443,63	--	1.893,80
723520 - Fahrzeugunterhaltung - Be- triebs- und Schmierstoffe	2.649,60	--	2.800,00	2.001,34	-798,66	--	-648,26
723600 - Unterhaltung der Maschi- nen und technischen Anlagen	3.043,23	--	3.600,00	2.962,63	-637,37	--	-80,60
723700 - Unterhaltung der Betriebs- und Geschäftsausstattung	5.423,64	--	13.480,00	13.659,17	179,17	--	8.235,53
723800 - Geringwertige Geräte, Aus- stattungs-, Ausrüstungs- und sons- tige Gebrauchsgegenstände	5.243,24	--	13.100,00	5.640,00	-7.460,00	--	396,76
724400 - Laborbedarf, Werkstätten- bedarf, Lebensmittel, Arzneimittel, Verbandsstoffe, Sanitätsverbrauchs- material, Baumaterial, sonstiger An- staltsbedarf, Saat- und Pflanzgut	419,56	--	1.700,00	192,38	-1.507,62	--	-227,18



Jahresabschluss Bockenheim an der Weinstraße

	Ergebnis des Haushaltsvor- jahres	Über- tragung aus Vorjahr	Ansatz des Haushalts- jahres ein- schl. Nach- träge	Ergebnis des Haus- haltsjahres	Abwei- chung im Haushalts- jahr	Übertra- gung in Folgejahr	Ergebnis- verände- rung ge- genüber Haushalts- vorjahr
724700 - Sonstige Verbrauchsmittel	4.053,71	--	4.200,00	4.521,97	321,97	--	468,26
724900 - sonstige Auszahlungen für Sachleistungen	25,22	--	200,00	--	-200,00	--	-25,22
725310 - Kostenerstattungen an Son- dervermögen - an Eigenbetriebe	--	--	0,00	--	-0,00	--	--
725480 - Kostenerstattungen an den öffentlichen Bereich - an sonstige öf- fentliche Sonderrechnungen	73.594,00	--	74.000,00	73.594,00	-406,00	--	0,00
725590 - Kostenerstattungen an den privaten Bereich - an den sonstigen privaten Bereich	--	--	450,00	450,00	0,00	--	450,00
729100 - Sonstige Auszahlungen für Sachleistungen	9.857,25	--	0,00	5.081,22	5.081,22	--	-4.776,03
729200 - Sonstige Auszahlungen für Dienstleistungen	15.243,48	--	1.500,00	2.617,39	1.117,39	--	-12.626,09
729252 - Aufwendungen für perso- nelle Dienstleistungen (Fremdreini- gung)	--	--	1.000,00	635,40	-364,60	--	635,40
729300 - sonstige Auszahlungen für Sach- und Dienstleistungen	2.942,07	--	500,00	50,00	-450,00	--	-2.892,07
729400 - Weitere Auszahlungen für Sach- und Dienstleistungen	288,90	--	500,00	434,00	-66,00	--	145,10
729510 - Auszahlungen für Mundart- tage und Dichterwettstreit	4.741,85	--	4.500,00	3.734,15	-765,85	--	-1.007,70
729530 - Auszahlungen für Veran- staltung am Freitagabend	6.840,00	--	0,00	--	-0,00	--	-6.840,00
729540 - Auszahlungen für Familien- nachmittag	1.138,69	--	0,00	--	-0,00	--	-1.138,69
729550 - Auszahlungen für Festzug	4.690,06	--	0,00	250,00	250,00	--	-4.440,06
729600 - Beseitigung von Ölspure (kein Verursacher feststellbar)	--	--	0,00	--	-0,00	--	--
F11 - nicht besetzt	--	--	--	--	-0,00	--	--
F12 - Zuwendungen, Umlagen und sonstige Transferauszahlungen	1.731.006,17	--	1.774.240,00	1.760.925,83	-13.314,17	--	29.919,66
741430 - Zuweisungen und Zu- schüsse an den öffentlichen Bereich - an die Gemeinden und Gemeindever- bände	--	--	--	3.257,21	3.257,21	--	3.257,21
741590 - Zuweisungen und Zu- schüsse an den privaten Bereich - an den sonstigen privaten Bereich	300,00	--	0,00	0,00	0,00	--	-300,00
741591 - Zuweisungen und Zu- schüsse an kirchliche Einrichtungen	17.508,51	--	20.000,00	18.254,57	-1.745,43	--	746,06
741900 - Zuweisungen und Zu- schüsse Sonstige	98.751,71	--	113.640,00	107.712,96	-5.927,04	--	8.961,25
741910 - Auszahlung an Sonstige (Sonderrücklage Mundarttage/Mund- artförderkreis)	0,00	--	0,00	5.336,00	5.336,00	--	5.336,00



Jahresabschluss Bockenheim an der Weinstraße

	Ergebnis des Haushaltsvor- jahres	Über- tragung aus Vorjahr	Ansatz des Haushalts- jahres ein- schl. Nach- träge	Ergebnis des Haus- haltsjahres	Abwei- chung im Haushalts- jahr	Übertra- gung in Folgejahr	Ergebnis- verände- rung ge- genüber Haushalts- vorjahr
741920 - Auszahlung an Sonstige (Sonderrücklage Dautermann)	200,00	--	0,00	--	-0,00	--	-200,00
743100 - Gewerbesteuerumlage	78.455,95	--	45.000,00	60.560,09	15.560,09	--	-17.895,86
744210 - Allgemeine Umlagen an Gemeinden und Gemeindeverbände - Landkreise	797.272,00	--	862.000,00	862.146,00	146,00	--	64.874,00
744230 - Allgemeine Umlagen an Gemeinden und Gemeindeverbände - Verbandsgemeinden	556.627,00	--	575.600,00	575.619,00	19,00	--	18.992,00
744240 - Sonderumlage für Grund- schulen und Schulturnhallen	181.891,00	--	158.000,00	128.040,00	-29.960,00	--	-53.851,00
F13 - Auszahlungen der sozialen Si- cherung	--	--	--	--	-0,00	--	--
F14 - Sonstige laufende Auszahlun- gen	69.960,24	--	62.190,00	47.203,30	-14.986,70	--	-22.756,94
761200 - Auszahlungen für Aus- und Fortbildung, Umschulung	--	--	400,00	10,81	-389,19	--	10,81
761300 - Auszahlungen für übernom- mene Reisekosten für Dienstreisen und Dienstgänge - Allgemein	86,38	--	250,00	40,85	-209,15	--	-45,53
761500 - Auszahlungen für Dienst- und Schutzkleidung, persönliche Aus- rüstungsgegenstände	749,51	--	1.000,00	798,27	-201,73	--	48,76
762100 - Mieten, Pachten und Erb- bauzinsen	19.773,34	--	5.170,00	5.181,86	11,86	--	-14.591,48
762510 - Sachverständigen-, Ge- richts- und ähnliche Auszahlungen - Vergütungen einschließlich Reisekos- ten an Sachverständige	1.258,12	--	8.000,00	--	-8.000,00	--	-1.258,12
762530 - Sachverständigen-, Ge- richts- und ähnliche Auszahlungen - Gerichts-, Anwalts-, Notar-, Gerichts- vollzieherkosten usw.	--	--	500,00	--	-500,00	--	--
762550 - Sachverständigen-, Ge- richts- und ähnliche Auszahlungen - Auszahlungen für Flächennutzungs- plan und Bebauungspläne	--	--	0,00	--	-0,00	--	--
763110 - Büromaterial allgemein	1.368,08	--	2.000,00	826,56	-1.173,44	--	-541,52
763210 - Fachliteratur, Zeitschriften - Bücher	63,56	--	100,00	--	-100,00	--	-63,56
763310 - Porto und Versandkosten - Porto	700,00	--	830,00	759,55	-70,45	--	59,55
763410 - Telefon, Datenübertra- gungskosten - Fernmeldegebühren	1.651,89	--	1.500,00	1.772,79	272,79	--	120,90
763510 - öffentliche Bekanntmachun- gen - Annoncen	--	--	2.000,00	--	-2.000,00	--	--
763600 - Öffentlichkeitsarbeit	4.784,61	--	1.000,00	775,35	-224,65	--	-4.009,26



Jahresabschluss Bockenheim an
der Weinstraße

	Ergebnis des Haushaltsvor- jahres	Über- tragung aus Vorjahr	Ansatz des Haushalts- jahres ein- schl. Nach- träge	Ergebnis des Haus- haltsjahres	Abwei- chung im Haushalts- jahr	Übertra- gung in Folgejahr	Ergebnis- verände- rung ge- genüber Haushalts- vorjahr
763620 - Öffentlichkeitsarbeit - Neu- jahrsempfang	440,97	--	500,00	647,67	147,67	--	206,70
763630 - Öffentlichkeitsarbeit - Part- nerschaften	4.821,96	--	2.000,00	436,35	-1.563,65	--	-4.385,61
763900 - Sonstige Geschäftsaufwen- dungen	9.313,51	--	11.050,00	12.707,73	1.657,73	--	3.394,22
763910 - Sonstiges für Winzerfest (Vorschüsse)	0,00	--	--	--	-0,00	--	-0,00
764110 - Versicherungsbeiträge - All- gemein	6.397,69	--	6.430,00	7.175,12	745,12	--	777,43
764120 - Versicherungsbeiträge - Kfz-Versicherungen	954,69	--	1.500,00	938,37	-561,63	--	-16,32
764130 - Versicherungsbeiträge - Haftpflichtversicherungen	7.376,09	--	7.490,00	7.366,93	-123,07	--	-9,16
764140 - Versicherungsbeiträge - Un- fallversicherungen	1.644,82	--	1.800,00	1.702,53	-97,47	--	57,71
764190 - Versicherungsbeiträge - Sonstige Versicherungen	1.168,47	--	400,00	383,07	-16,93	--	-785,40
764200 - Beiträge zu Wirtschaftsver- bänden, Berufsvertretungen und Ver- einen	1.484,70	--	1.520,00	1.482,52	-37,48	--	-2,18
764900 - sonstige betriebliche Aus- zahlungen	1.927,82	--	2.500,00	2.412,64	-87,36	--	484,82
767200 - Körperschaftsteuer	--	--	0,00	--	-0,00	--	--
767300 - Kapitalertragsteuer	138,91	--	150,00	141,02	-8,98	--	2,11
768100 - Grundsteuer	895,11	--	1.000,00	853,63	-146,37	--	-41,48
768200 - Kraftfahrzeugsteuer	122,00	--	200,00	185,00	-15,00	--	63,00
769200 - Verfügungsmittel	416,22	--	1.200,00	425,69	-774,31	--	9,47
769310 - Repräsentationen - allge- mein	2.191,45	--	1.000,00	79,69	-920,31	--	-2.111,76
769320 - Repräsentationen - Jubiläen bei Bürgern, Seniorengeburtstage	230,34	--	700,00	99,30	-600,70	--	-131,04
F15 - Summe der laufenden Aus- zahlungen aus Verwaltungstätig- keit	2.289.778,15	--	2.408.990,00	2.283.680,81	-125.309,19	--	-6.097,34
F16 - Saldo der laufenden Ein- und Auszahlungen aus Verwaltungstätig- keit	424.179,37	--	-89.580,00	153.234,50	242.814,50	--	-270.944,87
F17 - Zinseinzahlungen und sonstige Finanzeinzahlungen	63.389,09	--	8.730,00	8.106,52	-623,48	--	-55.282,57
671430 - vom öffentlichen Bereich - von Gemeinden und Gemeindever- bänden	170,79	--	0,00	105,48	105,48	--	-65,31
671510 - Zinseinzahlungen vom in- ländischen Geldmarkt - von Banken	--	--	50,00	--	-50,00	--	--
671600 - vom sonstigen inländischen Bereich	5.250,00	--	0,00	--	-0,00	--	-5.250,00



Jahresabschluss Bockenheim an
der Weinstraße

	Ergebnis des Haushaltsvor- jahres	Über- tragung aus Vorjahr	Ansatz des Haushalts- jahres ein- schl. Nach- träge	Ergebnis des Haus- haltsjahres	Abwei- chung im Haushalts- jahr	Übertra- gung in Folgejahr	Ergebnis- verände- rung ge- genüber Haushalts- vorjahr
672100 - Zinsen aus Stundungen und Verrentungen	--	--	0,00	--	-0,00	--	--
678110 - Erträge aus Wertpapieren des Anlagevermögens - Dividende aus Aktien	888,30	--	880,00	901,04	21,04	--	12,74
679200 - Vollverzinsung aus Gewerbesteuer (§ 233a AO)	57.025,00	--	6.800,00	6.815,00	15,00	--	-50.210,00
679900 - Sonstige	55,00	--	1.000,00	285,00	-715,00	--	230,00
F18 - Zinsauszahlungen und sonstige Finanzauszahlungen	24.607,17	--	19.060,00	21.666,28	2.606,28	--	-2.940,89
774311 - an Gemeinden und Gemeindeverbände (Zinserstattungen an Gemeinden)	170,79	--	100,00	231,09	131,09	--	60,30
775110 - Zinsauszahlungen und sonstige Finanzauszahlungen an inländische Kreditinstitute - an Banken	7.886,61	--	7.470,00	7.469,93	-0,07	--	-416,68
775120 - Zinsauszahlungen und sonstige Finanzauszahlungen an inländische Kreditinstitute - an Sparkassen	--	--	750,00	736,75	-13,25	--	736,75
775140 - Zinsauszahlungen und sonstige Finanzauszahlungen an inländische Kreditinstitute - an Girozentralen / Landesbanken	1.080,98	--	940,00	931,88	-8,12	--	-149,10
775190 - Zinsauszahlungen und sonstige Finanzauszahlungen an inländische Kreditinstitute - an sonstige inländische Kreditinstitute	12.783,79	--	7.300,00	11.430,63	4.130,63	--	-1.353,16
779100 - Zinsauszahlungen und sonstige Finanzauszahlungen aus der Vollverzinsung der Gewerbesteuer (§ 233a AO)	2.685,00	--	2.500,00	866,00	-1.634,00	--	-1.819,00
F19 - Saldo der Zins- und sonstigen Finanzein- und -auszahlungen	38.781,92	--	-10.330,00	-13.559,76	-3.229,76	--	-52.341,68
F20 - Saldo der ordentlichen Ein- und Auszahlungen	462.961,29	--	-99.910,00	139.674,74	239.584,74	--	-323.286,55
F21 - Saldo der außerordentlichen Ein- und Auszahlungen	--	--	-2.500,00	-1.914,41	585,59	--	-1.914,41
F21a - Außerordentliche Einzahlungen	--	--	--	--	-0,00	--	--
F21b - Außerordentliche Auszahlungen	--	--	2.500,00	1.914,41	-585,59	--	1.914,41
769500 - Außerordentliche Auszahlungen	--	--	2.500,00	1.914,41	-585,59	--	1.914,41
F22 - Saldo der Ein- und Auszahlungen aus internen Leistungsbeziehungen	0,00	--	0,00	0,00	0,00	--	0,00
F22a - Einzahlungen aus internen Leistungsbeziehungen	24.154,55	--	19.750,00	21.561,25	1.811,25	--	-2.593,30



Jahresabschluss Bockenheim an der Weinstraße

	Ergebnis des Haushaltsvor- jahres	Über- tragung aus Vorjahr	Ansatz des Haushalts- jahres ein- schl. Nach- träge	Ergebnis des Haus- haltsjahres	Abwei- chung im Haushalts- jahr	Übertra- gung in Folgejahr	Ergebnis- verände- rung ge- genüber Haushalts- vorjahr
698200 - Einzahlung aus internen Leistungsbeziehungen	24.154,55	--	19.750,00	21.561,25	1.811,25	--	-2.593,30
F22b - Auszahlungen aus internen Leistungsbeziehungen	24.154,55	--	19.750,00	21.561,25	1.811,25	--	-2.593,30
798200 - Auszahlung aus internen Leistungsbeziehungen	24.154,55	--	19.750,00	21.561,25	1.811,25	--	-2.593,30
F23 - Saldo der ordentlichen und außerordentlichen Ein- und Auszahlungen	462.961,29	--	-102.410,00	137.760,33	240.170,33	--	-325.200,96
F24 - Einzahlungen aus Investitionszuwendungen	308.100,00	--	58.390,00	21.955,33	-36.434,67	--	-286.144,67
681100 - Investitionszuwendungen - von verbundenen Unternehmen	300.000,00	--	--	--	-0,00	--	-300.000,00
681420 - Investitionszuwendungen - vom öffentlichen Bereich - von dem Land	--	--	4.370,00	4.370,33	0,33	--	4.370,33
681430 - Investitionszuwendungen - vom öffentlichen Bereich - von Gemeinden und Gemeindeverbänden	4.100,00	--	--	7.365,00	7.365,00	--	3.265,00
681510 - Investitionszuwendungen - vom privaten Bereich - von privaten Unternehmen	4.000,00	--	50.020,00	6.220,00	-43.800,00	--	2.220,00
681590 - Investitionszuwendungen - vom privaten Bereich - vom sonstigen privaten Bereich	--	--	0,00	--	-0,00	--	--
681762 - Anzahlungen auf Sonderposten zum Anlagevermögen - vom Land	--	--	0,00	--	-0,00	--	--
681770 - Anzahlungen auf Sonderposten zum Anlagevermögen - vom privaten Bereich	--	--	4.000,00	4.000,00	0,00	--	4.000,00
F25 - Einzahlungen aus Beiträgen und ähnlichen Entgelten, sonstige Sonderposten	24.619,76	--	153.850,00	152.763,72	-1.086,28	--	128.143,96
682510 - Beiträge und ähnliche Entgelte vom privaten Bereich	17.517,41	--	0,00	-36,02	-36,02	--	-17.553,43
682700 - Grabnutzungsentgelte	7.102,35	--	10.000,00	8.947,95	-1.052,05	--	1.845,60
682750 - Anzahlungen für Beiträge - vom privaten Bereich	--	--	143.850,00	143.851,79	1,79	--	143.851,79
F26 - Sonstige Investitionseinzahlungen	12.601,00	--	19.840,00	14.252,84	-5.587,16	--	1.651,84
685100 - Einzahlungen für unbebaute Grundstücke und grundstücksgleiche Rechte	6.840,00	--	0,00	--	-0,00	--	-6.840,00
685200 - Einzahlungen für bebaute Grundstücke und grundstücksgleiche Rechte	--	--	19.840,00	12.564,63	-7.275,37	--	12.564,63
685300 - Einzahlungen für Infrastrukturvermögen, einschließlich	5.760,00	--	0,00	1.688,21	1.688,21	--	-4.071,79



Jahresabschluss Bockenheim an der Weinstraße

	Ergebnis des Haushaltsvor- jahres	Über- tragung aus Vorjahr	Ansatz des Haushalts- jahres ein- schl. Nach- träge	Ergebnis des Haus- haltsjahres	Abwei- chung im Haushalts- jahr	Übertra- gung in Folgejahr	Ergebnis- verände- rung ge- genüber Haushalts- vorjahr
Grundstücke und grundstücksgleiche Rechte							
685610 - Einzahlungen für Fahr- zeuge Maschinen und technische An- lagen - Einzahlungen aus der Veräu- ßerung von beweglichen Sachen des Anlagevermögens oberhalb der Wert- grenze i. H. v. 410,00 Euro	1,00	--	--	--	-0,00	--	-1,00
686310 - von Sondervermögen - von Eigenbetriebe	0,00	--	0,00	--	-0,00	--	-0,00
688310 - Einzahlungen für fertige Er- zeugnisse	--	--	0,00	--	-0,00	--	--
F27 - Summe der Einzahlungen aus Investitionstätigkeit	345.320,76	--	232.080,00	188.971,89	-43.108,11	--	-156.348,87
F28 - Auszahlungen für immaterielle Vermögensgegenstände	7.610,38	--	0,00	--	-0,00	--	-7.610,38
784200 - Auszahlungen für Investiti- onszuschüsse Nutzungsberechtigter	4.100,00	--	--	--	-0,00	--	-4.100,00
784400 - Auszahlungen für Anzah- lungen auf immaterielle Vermögens- gegenstände	3.510,38	--	0,00	--	-0,00	--	-3.510,38
F29 - Auszahlungen für Sachanlagen	64.030,31	--	327.220,00	200.331,26	-126.888,74	--	136.300,95
785100 - Auszahlungen für unbe- baute Grundstücke und grundstücks- gleiche Rechte	--	--	47.520,00	--	-47.520,00	--	--
785230 - Auszahlungen für bebaute Grundstücke und grundstücksgleiche Rechte, Auszahlungen für Baumaß- nahmen.	4.425,02	--	0,00	--	-0,00	--	-4.425,02
785330 - Auszahlung für Infrastruk- turvermögen, einschließlich Grund- stücke und grundstücksgleiche Rechte, Auszahlungen für Baumaß- nahmen.	7.514,85	--	0,00	--	-0,00	--	-7.514,85
785600 - Auszahlungen für Fahr- zeuge, Maschinen und technische Anlagen	21.300,00	--	4.200,00	3.663,04	-536,96	--	-17.636,96
785710 - Auszahlungen für Betriebs- und Geschäftsausstattung, Pflanzen und Tiere und geringwertige Vermö- gensgegenstände - Auszahlungen für bewegliche Sachen des Anlage- vermögens oberhalb der Wertgrenze. i.H.v. 410,00 Euro	9.013,08	--	39.500,00	21.492,41	-18.007,59	--	12.479,33
785720 - Auszahlungen für bewegli- che Sachen des Anlagevermögens unterhalb der Wertgrenze i.H.v. 410,00 Euro	838,01	--	--	--	-0,00	--	-838,01
785930 - Auszahlungen für Anlagen im Bau und für geleistete	20.939,35	--	236.000,00	175.175,81	-60.824,19	--	154.236,46



Jahresabschluss Bockenheim an
der Weinstraße

	Ergebnis des Haushaltsvor- jahres	Über- tragung aus Vorjahr	Ansatz des Haushalts- jahres ein- schl. Nach- träge	Ergebnis des Haus- haltsjahres	Abwei- chung im Haushalts- jahr	Übertra- gung in Folgejahr	Ergebnis- verände- rung ge- genüber Haushalts- vorjahr
Anzahlungen, Auszahlungen für Bau- maßnahmen							
F30 - Auszahlungen für Finanzanla- gen	--	--	--	--	-0,00	--	--
F31 - Sonstige Investitionsauszahlun- gen	1.905,04	--	5.000,00	--	-5.000,00	--	-1.905,04
788310 - Auszahlungen für fertige Er- zeugnisse	1.905,04	--	5.000,00	--	-5.000,00	--	-1.905,04
F32 - Summe der Auszahlungen aus Investitionstätigkeit	73.545,73	--	332.220,00	200.331,26	-131.888,74	--	126.785,53
F33 - Saldo der Ein- und Auszah- lungen aus Investitionstätigkeit	271.775,03	--	-100.140,00	-11.359,37	88.780,63	--	-283.134,40
F34 - Finanzmittelüberschuss / Fi- nanzmittelfehlbetrag	734.736,32	--	-202.550,00	126.400,96	328.950,96	--	-608.335,36
F35 - Aufnahme von Investitionskre- diten	--	--	100.140,00	0,00	-100.140,00	100.140,00	0,00
692531 - Kredite für Investitionen vom inländischen Geldmarkt - Euro- Währung (fester Zins) - Laufzeit 5 Jahre und mehr	--	--	0,00	0,00	0,00	--	0,00
692631 - Kredite für Investitionen sonstiger inländischer Bereich - Euro- Währung (fester Zins) - Laufzeit 5 Jahre und mehr	--	--	100.140,00	0,00	-100.140,00	100.140,00	0,00
F36 - Tilgung von Investitionskrediten	53.786,00	--	51.800,00	51.786,00	-14,00	--	-2.000,00
792510 - Tilgung von Krediten für In- vestitionen vom inländischen Geld- markt - Kredite in Euro-Währung (fes- ter Zins)	53.786,00	--	51.800,00	51.786,00	-14,00	--	-2.000,00
792530 - Tilgung von Krediten für In- vestitionen vom inländischen Geld- markt - Kredite in Fremdwährung (fester Zins)	--	--	--	0,00	0,00	--	0,00
F37 - Saldo der Ein- und Auszah- lungen aus Investitionskrediten	-53.786,00	--	48.340,00	-51.786,00	-100.126,00	100.140,00	2.000,00
F38a - Einzahlungen Forderungen Einheitskasse	--	--	154.210,00	--	-154.210,00	--	--
695295 - Einzahlung aus der Vermin- derung von Liquiditätsreserven an die Verbandsgemeinde (Auflösung von Forderungen)	--	--	154.210,00	--	-154.210,00	--	--
F38b - Auszahlungen Forderungen Einheitskasse	331.008,81	--	0,00	75.959,14	75.959,14	--	-255.049,67
795295 - Auszahlung zur Bildung von Liquiditätsreserven an die Verbands- gemeinde (Bildung von Forderungen)	331.008,81	--	0,00	75.959,14	75.959,14	--	-255.049,67
F38c - Einzahlungen aus durchlau- fenden Geldern	24.711,55	--	--	8.377,21	8.377,21	--	-16.334,34



Jahresabschluss Bockenheim an
der Weinstraße

	Ergebnis des Haushaltsvor- jahres	Über- tragung aus Vorjahr	Ansatz des Haushalts- jahres ein- schl. Nach- träge	Ergebnis des Haus- haltsjahres	Abwei- chung im Haushalts- jahr	Übertra- gung in Folgejahr	Ergebnis- verände- rung ge- genüber Haushalts- vorjahr
697100 - Einzahlungen durchlau- fende Gelder	24.711,55	--	--	8.377,21	8.377,21	--	-16.334,34
F38d - Auszahlungen aus durchlau- fenden Geldern	21.854,27	--	0,00	7.033,03	7.033,03	--	-14.821,24
797100 - Auszahlung durchlaufende Gelder	21.854,27	--	0,00	7.033,03	7.033,03	--	-14.821,24
F38 - Veränderung der Forderungen gegenüber der Verbandsgemeinde im Rahmen der Einheitskasse	-328.151,53	--	154.210,00	-74.614,96	-228.824,96	--	253.536,57
F39a - Einzahlungen Verbindlichkei- ten Einheitskasse	--	--	--	0,00	0,00	--	0,00
694440 - Aufnahme von Krediten zur Liquiditätssicherung bei der Ver- bandsgemeinde (Aufnahme von Ver- bindlichkeiten)	--	--	--	0,00	0,00	--	0,00
F39b - Auszahlungen Verbindlichkei- ten Einheitskasse	352.798,79	--	--	--	-0,00	--	-352.798,79
794430 - Tilgung von Krediten zur Li- quiditätssicherung bei der Verbands- gemeinde (Tilgung von Verbindlich- keiten)	352.798,79	--	--	--	-0,00	--	-352.798,79
F39 - Veränderung der Verbindlich- keiten gegenüber der Verbandsge- meinde im Rahmen der Einheits- kasse	-352.798,79	--	--	0,00	0,00	--	352.798,79
F40 - Saldo der Ein- und Auszah- lungen aus Finanzierungstätigkeit	-734.736,32	--	202.550,00	-126.400,96	-328.950,96	100.140,00	608.335,36
F41a - Einzahlungen durchlaufende Gelder	24.711,55	--	--	8.377,21	8.377,21	--	-16.334,34
697100 - Einzahlungen durchlau- fende Gelder	24.711,55	--	--	8.377,21	8.377,21	--	-16.334,34
F41b - Auszahlungen durchlaufende Gelder	21.854,27	--	0,00	7.033,03	7.033,03	--	-14.821,24
797100 - Auszahlung durchlaufende Gelder	21.854,27	--	0,00	7.033,03	7.033,03	--	-14.821,24
F41 - Saldo der durchlaufenden Gelder	2.857,28	--	0,00	1.344,18	1.344,18	--	-1.513,10
F42 - Verwendung Finanzmittel- überschuss / Deckung Finanzmit- telfehlbetrag	-731.879,04	--	202.550,00	-125.056,78	-327.606,78	100.140,00	606.822,26
F43 - Veränderung der liquiden Mittel (einschl. durchlaufende Gelder)	331.008,81	--	-154.210,00	75.959,14	230.169,14	--	-255.049,67
F44 - nachrichtlich: Ausgleich Fi- nanzhaushalt (F23 - F36)	409.175,29	--	-154.210,00	85.974,33	240.184,33	--	-323.200,96



3 Teilrechnungen (Muster 17 zu § 46 GemHVO)

Teilhaushalt 1 – Allgemeiner Haushalt

- 111001 - Verwaltungssteuerung
- 111301 - Öffentlichkeitsarbeit, Veranstaltungen, Ehrungen, Jubiläen
- 111401 - Gremien
- 114201 - Liegenschaften
- 114301 - Bauhof
- 114501 - Sonstige zentrale Dienste
- 114601 - Versicherungen
- 116201 - Kasse
- 281001 - Heimat- und sonstige Kulturpflege
- 281101 - Seniorenbetreuung und –förderung
- 362001 - Jugend- und Vereinsarbeit
- 365201 - Kindertagesstätte
- 366001 - Einrichtungen der Jugendarbeit und Kinderspielplätze
- 366101 - Kinderfeste
- 421001 - Förderung des Sports
- 511001 - Räumliche Planungs- und Entwicklungsmaßnahmen
- 511601 - Bodenordnung und Liegenschaftskataster, Umlegungen
- 537101 - Kommunale Abfallwirtschaft
- 541001 - Gemeindestraßen
- 541501 - Konzessionsabgaben
- 551001 - Öffentliches Grün, Landschaftsbau
- 552120 - Hochwasserschutz
- 553001 - Friedhof- und Bestattungswesen
- 555101 - Kommunale Forstbetriebe
- 555901 - Feldwege, Landwirtschaftswege, Wirtschaftswege
- 573111 - Wochenmärkte, Jahrmärkte, Kerwen und Weihnachtsmärkte
- 573121 - Gemeindefesthalle
- 573181 - Glocken, Turmuhren, Kirchtürme
- 575001 - Tourismusförderung

Teilhaushalt 2 – Zentrale Finanzwirtschaft

- 611001 - Steuern, allgemeine Zuweisungen und Umlagen, Steuerbeteiligungen
- 611320 - Sonstige allgemeine Zuweisung (KEF)
- 612101 - Zinseinnahmen und ähnliche Erträge, Stundungs- und Verrentungszinsen, Vollverzinsung Gewerbesteuer
- 612201 - Zinsen Darlehen, Kassenkredite
- 612501 - Ein- und Auszahlungen für Kredite (Tilgungen und Umschuldungen)
- 626001 - Beteiligung, Anteile, Wertpapier des Anlagevermögens



Jahresabschluss Bockenheim an der Weinstraße

3.1 Teilhaushalt 1 - Allgemeiner Haushalt

Teilergebnisrechnung

	Ergebnis des Haus- haltsvorjah- res	Über- tragung aus Vorjahr	Ansatz des Haushalts- jahres ein- schl. Nach- träge	Ergebnis des Haus- haltsjahres	Abwei- chung im Haushalts- jahr	Übertra- gung in Folge- jahr	Ergebnis- verände- rung ge- genüber Haushalts- vorjahr
E1 - Steuern und ähnliche Abgaben	--	--	--	--	-0,00	--	--
E2 - Zuwendungen, allgemeine Umlagen und sonstige Transfererträge	61.751,80	--	78.660,00	80.622,86	1.962,86	--	18.871,06
E3 - Erträge der sozialen Sicherung	--	--	--	--	-0,00	--	--
E4 - Öffentlich-rechtliche Leistungsent- gelte	430.999,44	--	360.660,00	396.657,71	35.997,71	--	-34.341,73
E5 - Privatrechtliche Leistungsentgelte	147.302,37	--	62.930,00	58.478,95	-4.451,05	--	-88.823,42
E6 - Kostenerstattungen und -umlagen	19.326,53	--	13.520,00	15.343,12	1.823,12	--	-3.983,41
E7 - Sonstige laufende Erträge	203.162,91	--	70.800,00	88.692,16	17.892,16	--	-114.470,75
E8 - Summe der laufenden Erträge aus Verwaltungstätigkeit	862.543,05	--	586.570,00	639.794,80	53.224,80	--	-222.748,25
E9 - Personal- und Versorgungsaufwen- dungen	263.642,44	--	198.020,00	222.622,12	24.602,12	--	-41.020,32
E10 - Aufwendungen für Sach- und Dienstleistungen	295.085,49	--	380.040,00	308.011,30	-72.028,70	--	12.925,81
E11 - Abschreibungen	457.602,53	--	411.610,00	458.405,72	46.795,72	--	803,19
E12 - Zuwendungen, Umlagen und sons- tige Transferaufwendungen	113.424,51	--	133.640,00	142.348,58	8.708,58	--	28.924,07
E13 - Aufwendungen der sozialen Siche- rung	--	--	--	--	-0,00	--	--
E14 - Sonstige laufende Aufwendungen	82.766,36	--	62.040,00	44.808,79	-17.231,21	--	-37.957,57
E15 - Summe der laufenden Aufwen- dungen aus Verwaltungstätigkeit	1.212.521,33	--	1.185.350,00	1.176.196,51	-9.153,49	--	-36.324,82
E16 - Laufendes Ergebnis aus Verwal- tungstätigkeit	-349.978,28	--	-598.780,00	-536.401,71	62.378,29	--	-186.423,43
E17 - Zinserträge und sonstige Finanzer- träge	--	--	50,00	--	-50,00	--	--
E18 - Zinsaufwendungen und sonstige Fi- nanzaufwendungen	92,09	--	100,00	105,48	5,48	--	13,39
E19 - Saldo der Zins- und sonstigen Fi- nanzerträge und -aufwendungen	-92,09	--	-50,00	-105,48	-55,48	--	-13,39
E20 - Ordentliches Ergebnis	-350.070,37	--	-598.830,00	-536.507,19	62.322,81	--	-186.436,82
E21 - Außerordentliches Ergebnis	--	--	-2.500,00	-1.914,41	585,59	--	-1.914,41
E22 - Saldo aus internen Leistungsbe- ziehungen	0,00	--	0,00	0,00	0,00	--	0,00
E23 - Jahresergebnis (Jahresüber- schuss / Jahresfehlbetrag) des Teil- haushalts	-350.070,37	--	-601.330,00	-538.421,60	62.908,40	--	-188.351,23



Jahresabschluss Bockenheim an
der Weinstraße

Teilfinanzrechnung

	Ergebnis des Haushaltsvor- jahres	Übertra- gung aus Vorjahr	Ansatz des Haushaltsjah- res einschl. Nachträge	Ergebnis des Haushaltsjah- res	Abwei- chung im Haushalts- jahr	Übertra- gung in Folgejahr	Ergebnisver- änderung ge- genüber Haushaltsvor- jahr
F16 - Saldo der laufenden Ein- und Auszahlungen aus Verwaltungstätigkeit	-289.639,05	--	-551.630,00	-420.223,39	131.406,61	--	-130.584,34
F19 - Saldo der Zins- und sonstigen Finanzzin- und - auszahlungen	-170,79	--	-50,00	-105,48	-55,48	--	65,31
F20 - Saldo der ordentli- chen Ein- und Auszahlun- gen	-289.809,84	--	-551.680,00	-420.328,87	131.351,13	--	-130.519,03
F21 - Saldo der außeror- dentlichen Ein- und Aus- zahlungen	--	--	-2.500,00	-1.914,41	585,59	--	-1.914,41
F22 - Saldo der Ein- und Auszahlungen aus internen Leistungsbeziehungen	0,00	--	0,00	0,00	0,00	--	0,00
F23 - Saldo der ordentli- chen und außerordentli- chen Ein- und Auszahlun- gen	-289.809,84	--	-554.180,00	-422.243,28	131.936,72	--	-132.433,44
F24 - Einzahlungen aus In- vestitionszuwendungen	8.100,00	--	58.390,00	21.955,33	-36.434,67	--	13.855,33
F25 - Einzahlungen aus Bei- trägen und ähnlichen Entgel- ten, sonstige Sonderposten	24.619,76	--	153.850,00	152.763,72	-1.086,28	--	128.143,96
F26 - Sonstige Investitions- einzahlungen	12.601,00	--	19.840,00	14.252,84	-5.587,16	--	1.651,84
F27 - Summe der Einzah- lungen aus Investitionstät- tigkeit	45.320,76	--	232.080,00	188.971,89	-43.108,11	--	143.651,13
F28 - Auszahlungen für im- materielle Vermögensgegen- stände	7.610,38	--	0,00	--	-0,00	--	-7.610,38
F29 - Auszahlungen für Sachanlagen	64.030,31	--	327.220,00	200.331,26	-126.888,74	--	136.300,95
F30 - Auszahlungen für Fi- nanzanlagen	--	--	--	--	-0,00	--	--
F31 - Sonstige Investitions- auszahlungen	1.905,04	--	5.000,00	--	-5.000,00	--	-1.905,04
F32 - Summe der Auszah- lungen aus Investitionstät- tigkeit	73.545,73	--	332.220,00	200.331,26	-131.888,74	--	126.785,53
F33 - Saldo der Ein- und Auszahlungen aus Investi- tionstätigkeit	-28.224,97	--	-100.140,00	-11.359,37	88.780,63	--	16.865,60
F34 - Finanzmittelüber- schuss / Finanzmittelfehl- betrag des Teilhaushalts	-318.034,81	--	-654.320,00	-433.602,65	220.717,35	--	-115.567,84



3.2 Teilhaushalt 2 - Zentrale Finanzwirtschaft

Teilergebnisrechnung

	Ergebnis des Haushaltsvor- jahres	Übertra- gung aus Vorjahr	Ansatz des Haushalts- jahres ein- schl. Nach- träge	Ergebnis des Haus- haltsjahres	Abwei- chung im Haushalts- jahr	Über- tragung in Folge- jahr	Ergebnisver- änderung ge- genüber Haushaltsvor- jahr
E1 - Steuern und ähnliche Abgaben	2.301.759,78	--	2.098.500,00	2.149.523,95	51.023,95	--	-152.235,83
E2 - Zuwendungen, allgemeine Umlagen und sonstige Transfererträge	30.948,00	--	4.300,00	15.400,00	11.100,00	--	-15.548,00
E3 - Erträge der sozialen Sicherung	--	--	--	--	-0,00	--	--
E4 - Öffentlich-rechtliche Leistungsentgelte	--	--	--	--	-0,00	--	--
E5 - Privatrechtliche Leistungsentgelte	--	--	--	--	-0,00	--	--
E6 - Kostenerstattungen und -umlagen	--	--	--	--	-0,00	--	--
E7 - Sonstige laufende Erträge	--	--	--	40.800,00	40.800,00	--	40.800,00
E8 - Summe der laufenden Erträge aus Verwaltungstätigkeit	2.332.707,78	--	2.102.800,00	2.205.723,95	102.923,95	--	-126.983,83
E9 - Personal- und Versorgungsaufwendungen	--	--	--	--	-0,00	--	--
E10 - Aufwendungen für Sach- und Dienstleistungen	--	--	--	--	-0,00	--	--
E11 - Abschreibungen	--	--	--	--	-0,00	--	--
E12 - Zuwendungen, Umlagen und sonstige Transferaufwendungen	1.587.547,33	--	1.640.600,00	1.634.826,26	-5.773,74	--	47.278,93
E13 - Aufwendungen der sozialen Sicherung	--	--	--	--	-0,00	--	--
E14 - Sonstige laufende Aufwendungen	40.938,91	--	150,00	188.941,02	188.791,02	--	148.002,11
E15 - Summe der laufenden Aufwendungen aus Verwaltungstätigkeit	1.628.486,24	--	1.640.750,00	1.823.767,28	183.017,28	--	195.281,04
E16 - Laufendes Ergebnis aus Verwaltungstätigkeit	704.221,54	--	462.050,00	381.956,67	-80.093,33	--	-322.264,87
E17 - Zinserträge und sonstige Finanzerträge	57.064,83	--	8.680,00	8.741,10	61,10	--	-48.323,73
E18 - Zinsaufwendungen und sonstige Finanzaufwendungen	24.117,77	--	18.960,00	17.380,83	-1.579,17	--	-6.736,94
E19 - Saldo der Zins- und sonstigen Finanzerträge und -aufwendungen	32.947,06	--	-10.280,00	-8.639,73	1.640,27	--	-41.586,79
E20 - Ordentliches Ergebnis	737.168,60	--	451.770,00	373.316,94	-78.453,06	--	-363.851,66
E21 - Außerordentliches Ergebnis	--	--	--	--	-0,00	--	--



Jahresabschluss Bockenheim an der Weinstraße

	Ergebnis des Haushaltsvor- jahres	Übertra- gung aus Vorjahr	Ansatz des Haushalts- jahres ein- schl. Nach- träge	Ergebnis des Haus- haltsjahres	Abwei- chung im Haushalts- jahr	Über- tragung in Folge- jahr	Ergebnisver- änderung ge- genüber Haushaltsvor- jahr
E22 - Saldo aus internen Leistungsbeziehungen	--	--	--	--	-0,00	--	--
E23 - Jahresergebnis (Jahre- süberschuss / Jahresfehlbe- trag) des Teilhaushalts	737.168,60	--	451.770,00	373.316,94	-78.453,06	--	-363.851,66



Jahresabschluss Bockenheim an
der Weinstraße

Teilfinanzrechnung

	Ergebnis des Haushaltsvor- jahres	Übertra- gung aus Vorjahr	Ansatz des Haushaltsjah- res einschl. Nachträge	Ergebnis des Haushaltsjah- res	Abwei- chung im Haushalts- jahr	Übertra- gung in Folgejahr	Ergebnisver- änderung ge- genüber Haushaltsvor- jahr
F16 - Saldo der laufenden Ein- und Auszahlungen aus Verwaltungstätigkeit	713.818,42	--	462.050,00	573.457,89	111.407,89	--	-140.360,53
F19 - Saldo der Zins- und sonstigen Finanzin- und -auszahlungen	38.952,71	--	-10.280,00	-13.454,28	-3.174,28	--	-52.406,99
F20 - Saldo der ordentli- chen Ein- und Auszahlun- gen	752.771,13	--	451.770,00	560.003,61	108.233,61	--	-192.767,52
F21 - Saldo der außeror- dentlichen Ein- und Aus- zahlungen	--	--	--	--	-0,00	--	--
F22 - Saldo der Ein- und Auszahlungen aus inter- nen Leistungsbeziehun- gen	--	--	--	--	-0,00	--	--
F23 - Saldo der ordentli- chen und außerordentli- chen Ein- und Auszahlun- gen	752.771,13	--	451.770,00	560.003,61	108.233,61	--	-192.767,52
F24 - Einzahlungen aus In- vestitionszuwendungen	300.000,00	--	--	--	-0,00	--	-300.000,00
F25 - Einzahlungen aus Beiträgen und ähnl. Entgel- ten, sonstige Sonderposten	--	--	--	--	-0,00	--	--
F26 - Sonstige Investitions- einzahlungen	--	--	--	--	-0,00	--	--
F27 - Summe der Einzah- lungen aus Investitionstät- tigkeit	300.000,00	--	--	--	-0,00	--	-300.000,00
F28 - Auszahlungen für im- materielle Vermögensge- genstände	--	--	--	--	-0,00	--	--
F29 - Auszahlungen für Sachanlagen	--	--	--	--	-0,00	--	--
F30 - Auszahlungen für Fi- nanzanlagen	--	--	--	--	-0,00	--	--
F31 - Sonstige Investitions- auszahlungen	--	--	--	--	-0,00	--	--
F32 - Summe der Auszah- lungen aus Investitionstät- tigkeit	--	--	--	--	-0,00	--	--
F33 - Saldo der Ein- und Auszahlungen aus Inves- titionstätigkeit	300.000,00	--	--	--	-0,00	--	-300.000,00
F34 - Finanzmittelüber- schuss / Finanzmittelfehl- betrag des Teilhaushalts	1.052.771,13	--	451.770,00	560.003,61	108.233,61	--	-492.767,52



4 Bilanz zum 31.12.2020

4.1 Bilanz ohne Konten zum 31.12.2020

	Ergebnis 2019	Ergebnis 2020
A1 - Anlagevermögen	18.262.139,78	18.031.902,97
A1.1 - Immaterielle Vermögensgegenstände	459.889,68	436.389,30
A1.1.1 - Gewerbliche Schutzrechte und ähnliche Recht und Werte sowie Lizenzen an solchen Rechten und Werten	--	--
A1.1.2 - Geleistete Zuwendungen	181.628,77	175.394,77
A1.1.3 - Gezahlte Investitionszuschüsse	278.260,91	260.994,53
A1.1.4 - Geschäfts- oder Firmenwert	--	--
A1.1.5 - Anzahlungen auf immaterielle Vermögensgegenstände	--	--
A1.2 - Sachanlagen	17.792.267,51	17.585.531,08
A1.2.1 - Wald, Forsten	--	--
A1.2.2 - Sonstige unbebaute Grundstücke und grundstücksgleiche Rechte	1.025.672,58	1.010.671,31
A1.2.3 - Bebaute Grundstücke und grundstücksgleiche Rechte	3.011.403,30	2.998.832,93
A1.2.4 - Infrastrukturvermögen	13.382.799,59	13.058.974,08
A1.2.5 - Bauten auf fremdem Grund und Boden	--	--
A1.2.6 - Kunstgegenstände, Denkmäler	756,00	653,00
A1.2.7 - Maschinen, technische Anlagen, Fahrzeuge	200.247,80	173.413,40
A1.2.8 - Betriebs- und Geschäftsausstattung	115.630,05	122.697,32
A1.2.9 - Pflanzen und Tiere	--	--
A1.2.10 - Geleistete Anzahlungen, Anlagen im Bau	55.758,19	220.289,04
A1.3 - Finanzanlagen	9.982,59	9.982,59
A1.3.1 - Anteile an verbundenen Unternehmen	--	--
A1.3.2 - Ausleihungen an verbundene Unternehmen	--	--
A1.3.3 - Beteiligungen	--	--
A1.3.4 - Ausleihungen an Unternehmen, mit denen ein Beteiligungsverhältnis besteht	--	--
A1.3.5 - Sondervermögen, Zweckverbände, Anstalten des öffentlichen Rechts, rechtsfähige kommunale Stiftungen	--	--
A1.3.6 - Ausleihungen an Sondervermögen, Zweckverbände, Anstalten des öffentlichen Rechts, rechtsfähige kommunale Stiftungen	--	--
A1.3.7 - Sonstige Wertpapiere des Anlagevermögens	9.682,59	9.682,59
A1.3.8 - Sonstige Ausleihungen	300,00	300,00
A2 - Umlaufvermögen	1.301.553,60	1.400.390,07
A2.1 - Vorräte	122.735,56	122.735,56
A2.1.1 - Roh-, Hilfs- und Betriebsstoffe	--	--
A2.1.2 - Unfertige Erzeugnisse, unfertige Leistungen	0,00	0,00
A2.1.3 - Fertige Erzeugnisse, fertige Leistungen und Waren	122.735,56	122.735,56
A2.1.4 - Geleistete Anzahlungen auf Vorräte	--	--
A2.2 - Forderungen und sonstige Vermögensgegenstände	1.178.818,04	1.277.654,51
A2.2.1 - Öffentlich-rechtliche Forderungen, Forderungen aus Transferleistungen	830.856,29	840.353,85
A2.2.2 - Privatrechtliche Forderungen aus Lieferungen und Leistungen	15.118,71	27.082,61



Jahresabschluss Bockenheim an
der Weinstraße

	Ergebnis 2019	Ergebnis 2020
A2.2.3 - Forderungen gegen verbundene Unternehmen	--	--
A2.2.4 - Forderungen gegen Unternehmen, mit denen ein Beteiligungsverhältnis besteht	--	--
A2.2.5 - Forderungen gegen Sondervermögen, Zweckverbände, Anstalten des öffentlichen Rechts, rechtsfähige kommunale Stiftungen	609,04	365,02
A2.2.6 - Forderungen gegen den sonstigen öffentlichen Bereich	332.159,00	409.772,51
A2.2.7 - Sonstige Vermögensgegenstände	75,00	80,52
A2.3 - Wertpapiere des Umlaufvermögens	--	--
A2.3.1 - Anteile an verbundenen Unternehmen	--	--
A2.3.2 - Sonstige Wertpapiere des Umlaufvermögens	--	--
A2.4 - Kassenbestand, Bundesbankguthaben, Guthaben bei der Europäischen Zentralbank, Guthaben bei Kreditinstituten und Schecks	--	--
A3 - Ausgleichsposten für latente Steuern	--	--
A4 - Rechnungsabgrenzungsposten	5.884,58	4.758,66
A4.1 - Disagio	--	--
A4.2 - Sonstige Rechnungsabgrenzungsposten	5.884,58	4.758,66
A5 - Nicht durch Eigenkapital gedeckter Fehlbetrag	--	--
Summe Aktiva	19.569.577,96	19.437.051,70
P1 - Eigenkapital	9.170.691,62	9.005.586,96
P1.1 - Kapitalrücklage	8.783.593,39	9.170.691,62
P1.2 - Sonstige Rücklagen	--	--
P1.3 - Jahresüberschuss / Jahresfehlbetrag	387.098,23	-165.104,66
P1.4 - Nicht durch Eigenkapital gedeckter Fehlbetrag	--	--
P2 - Sonderposten	9.360.792,49	9.326.987,80
P2.1 - Sonderposten für Belastungen aus dem kommunalen Finanzausgleich	40.800,00	188.800,00
P2.2 - Sonderposten zum Anlagevermögen	8.816.215,39	8.701.981,63
P2.2.1 - Sonderposten aus Zuwendungen	2.045.411,64	2.052.933,80
P2.2.2 - Sonderposten aus Beiträgen und ähnlichen Entgelten	6.767.503,75	6.491.677,65
P2.2.3 - Sonderposten aus Anzahlungen für Anlagevermögen	3.300,00	157.370,18
P2.3 - Sonderposten für den Gebührenaussgleich	93.618,47	30.770,72
P2.4 - Sonderposten mit Rücklageanteil	--	--
P2.5 - Sonderposten aus Grabnutzungsentgelten	138.394,09	138.680,91
P2.6 - Sonderposten aus Anzahlungen für Grabnutzungsentgelte	--	--
P2.7 - Sonstige Sonderposten	271.764,54	266.754,54
P3 - Rückstellungen	173.122,76	209.373,16
P3.1 - Rückstellungen für Pensionen und ähnliche Verpflichtungen	169.789,00	198.835,00
P3.2 - Steuerrückstellungen	--	--
P3.3 - Rückstellungen für latente Steuern	--	--
P3.4 - Sonstige Rückstellungen	3.333,76	10.538,16
P4 - Verbindlichkeiten	863.791,30	894.434,20
P4.1 - Anleihen	--	--



Jahresabschluss Bockenheim an der Weinstraße

	Ergebnis 2019	Ergebnis 2020
P4.2 - Verbindlichkeiten aus Kreditaufnahmen	762.675,00	710.889,00
P4.2.1 - Verbindlichkeiten aus Kreditaufnahmen für Investitionen	762.675,00	710.889,00
P4.2.2 - Verbindlichkeiten aus Kreditaufnahmen zur Liquiditätssicherung	--	--
P4.3 - Verbindlichkeiten aus Vorgängen, die Kreditaufnahmen wirtschaftlich gleichkommen	--	--
P4.4 - Erhaltene Anzahlungen auf Bestellungen	--	--
P4.5 - Verbindlichkeiten aus Lieferungen und Leistungen	31.012,90	44.468,15
P4.6 - Verbindlichkeiten aus Transferleistungen	0,00	4.328,58
P4.7 - Verbindlichkeiten gegenüber verbundenen Unternehmen	--	--
P4.8 - Verbindlichkeiten gegenüber Unternehmen, mit denen ein Beteiligungsverhältnis besteht	--	--
P4.9 - Verbindlichkeiten gegenüber Sondervermögen, Zweckverbänden, Anstalten des öffentlichen Rechts, rechtsfähigen kommunalen Stiftungen	124,89	2.086,93
P4.10 - Verbindlichkeiten gegenüber dem sonstigen öffentlichen Bereich	59.494,10	120.970,84
P4.11 - Sonstige Verbindlichkeiten	10.484,41	11.690,70
P5 - Rechnungsabgrenzungsposten	1.179,79	669,58
Summe Passiva	19.569.577,96	19.437.051,70



4.2 Bilanz mit Konten zum 31.12.2020

	2019	2020
A1 - Anlagevermögen	18.262.139,78	18.031.902,97
A1.1 - Immaterielle Vermögensgegenstände	459.889,68	436.389,30
A1.1.1 - Gewerbliche Schutzrechte und ähnliche Recht und Werte sowie Lizenzen an solchen Rechten und Werten	--	--
A1.1.2 - Geleistete Zuwendungen	181.628,77	175.394,77
012430 - an Gemeinden und Gemeindeverbände	168.562,77	163.128,77
012520 - an sonstigen privaten Bereich	13.066,00	12.266,00
A1.1.3 - Gezahlte Investitionszuschüsse	278.260,91	260.994,53
013310 - an Eigenbetriebe	105.355,85	98.289,99
013430 - an Gemeinden und Gemeindeverbände	172.904,06	162.703,54
013520 - an sonstigen privaten Bereich	1,00	1,00
A1.1.4 - Geschäfts- oder Firmenwert	--	--
A1.1.5 - Anzahlungen auf immaterielle Vermögensgegenstände	--	--
A1.2 - Sachanlagen	17.792.267,51	17.585.531,08
A1.2.1 - Wald, Forsten	--	--
A1.2.2 - Sonstige unbebaute Grundstücke und grundstücksgleiche Rechte	1.025.672,58	1.010.671,31
022300 - Kleingartenanlagen, Gartenland	5.754,60	5.681,60
022400 - Sportflächen	18.090,00	16.679,00
022500 - Kinderspielflächen	55.106,21	54.030,21
022900 - Sonstige Grünflächen	420.131,37	416.077,10
023100 - Ackerland	25.484,04	25.484,04
023300 - Öd- und Unland	11.123,20	11.123,20
023700 - landwirtschaftliche Weingärten	7.539,20	7.539,20
024100 - Ökoflächen, Ausgleichsflächen	334.420,54	329.410,54
024200 - Lärmschutz	22.832,00	19.978,00
026100 - Flüsse und Bäche	11.808,00	11.808,00
026900 - Sonstige Gewässer	107.479,79	106.956,79
029500 - Kompostplätze, Wertstoffsammelplätze	3.871,92	3.871,92
029700 - Splitterparzellen an Drittgrundstücken	2.031,71	2.031,71
A1.2.3 - Bebaute Grundstücke und grundstücksgleiche Rechte	3.011.403,30	2.998.832,93
031200 - Mehrfamilienhäuser	58.478,80	45.338,41
032100 - Kindertagesstätten	1.305.494,48	1.331.306,40
032600 - Freizeiteinrichtungen	296.632,78	290.538,46
034800 - historische Gebäude und Einrichtungen	118.884,09	116.553,21
035400 - Sportplätze	148.404,60	148.404,60
035900 - sonstige Sportanlagen	447.119,41	438.971,05
036900 - sonstige Gartenanlagen	69.196,00	67.919,00
037100 - mit Verwaltungsgebäuden	129.907,24	126.814,12
039210 - Friedhofsgebäude, Leichenhallen - Friedhofsgebäude / Leichenhallen mit Nebenanlagen	77.266,52	76.250,30
039800 - Bauhof	352.129,67	348.847,67
039990 - sonstige Gebäude, Bauten - Toilettenanlagen, sonstige	7.889,71	7.889,71



Jahresabschluss Bockenheim an der Weinstraße

	2019	2020
A1.2.4 - Infrastrukturvermögen	13.382.799,59	13.058.974,08
045100 - Grundstücke und grundstücksgleiche Rechte	5.422,30	5.422,30
048240 - Straßen - Gemeindestraßen	6.652.723,34	6.557.685,06
048250 - Straßen - Gehwege	905.337,28	892.090,77
048310 - Wege - Fußwege	80.801,03	77.700,96
048330 - Wege - Radwege	13.986,75	13.604,25
048340 - Wege - landwirtschaftliche Wege	4.054.278,23	3.888.162,24
048410 - Plätze - Parkplätze	694.773,03	685.528,02
048490 - Plätze - sonstige Plätze	8.819,85	8.544,03
048710 - Straßenbeleuchtung - Strom	147.194,00	139.276,00
049290 - wasserbauliche Anlagen und Anlagen des Hochwasserschutzes - sonstige Gewässerbauten und deren Messeinrichtungen	533.194,92	516.656,44
049310 - Öffentlicher Personennahverkehr - Bahnhöfe, Buswartehallen, sonstige Wartehallen	286.133,96	274.169,11
049900 - Sonstige (u.a. Bachverrohrung)	134,90	134,90
A1.2.5 - Bauten auf fremdem Grund und Boden	--	--
A1.2.6 - Kunstgegenstände, Denkmäler	756,00	653,00
065900 - sonstige Kulturdenkmäler	756,00	653,00
A1.2.7 - Maschinen, technische Anlagen, Fahrzeuge	200.247,80	173.413,40
071120 - Dienstfahrzeuge - LKW	12.300,00	4.100,00
071500 - Sonderfahrzeuge (z.B. Grabbagger, Straßenreinigung)	10.482,00	0,00
071890 - Zusatzgeräte für Fahrzeuge - sonstige Zusatzgeräte	5.989,00	3.977,00
071900 - sonstige Fahrzeuge	45.185,00	40.814,00
072100 - Energieversorgung	118.866,80	105.609,40
072400 - technische Anlagen zum Bau und zur Unterhaltung der Infrastruktur und Landschaftspflege	3.898,00	14.387,00
072910 - Sonstige - Überwachungs- und Kontrollanlagen	1.001,00	2.180,00
073100 - Allgemeine Betriebsvorrichtungen	2.524,00	2.344,00
073120 - Turmuhren/Uhrenanlagen	2,00	2,00
A1.2.8 - Betriebs- und Geschäftsausstattung	115.630,05	122.697,32
082110 - Betriebsausstattung - Werkstätteneinrichtungen/Betriebseinrichtungen	110.591,05	108.247,32
082130 - Betriebsausstattung - Werkzeuge	494,00	452,00
082190 - Betriebsausstattung - Sonstige (u.a. Waagen, Transportbehälter)	9,00	9,00
082210 - Geschäftsausstattung - Büromöbel	3.069,00	2.754,00
082220 - Geschäftsausstattung - Büromaschinen	1,00	1,00
082240 - Geschäftsausstattung - Hardware	1.399,00	11.167,00
082290 - Geschäftsausstattung - Sonstiges (u.a. Telekommunikationsanlagen, Rohrpostanlagen)	1,00	1,00
082400 - Geringwertige Vermögensgegenstände	66,00	66,00
A1.2.9 - Pflanzen und Tiere	--	--
A1.2.10 - Geleistete Anzahlungen, Anlagen im Bau	55.758,19	220.289,04
096100 - Anlagen im Bau	55.758,19	220.289,04
A1.3 - Finanzanlagen	9.982,59	9.982,59
A1.3.1 - Anteile an verbundenen Unternehmen	--	--
A1.3.2 - Ausleihungen an verbundene Unternehmen	--	--



Jahresabschluss Bockenheim an der Weinstraße

	2019	2020
A1.3.3 - Beteiligungen	--	--
A1.3.4 - Ausleihungen an Unternehmen, mit denen ein Beteiligungsverhältnis besteht	--	--
A1.3.5 - Sondervermögen, Zweckverbände, Anstalten des öffentlichen Rechts, rechtsfähige kommunale Stiftungen	--	--
A1.3.6 - Ausleihungen an Sondervermögen, Zweckverbände, Anstalten des öffentlichen Rechts, rechtsfähige kommunale Stiftungen	--	--
A1.3.7 - Sonstige Wertpapiere des Anlagevermögens	9.682,59	9.682,59
131200 - Nichtbörsennotierte Aktien	9.682,59	9.682,59
A1.3.8 - Sonstige Ausleihungen	300,00	300,00
136120 - Ausleihung / Kreditgewährung an private Unternehmen - Laufzeit von mehr als fünf Jahren	300,00	300,00
A2 - Umlaufvermögen	1.301.553,60	1.400.390,07
A2.1 - Vorräte	122.735,56	122.735,56
A2.1.1 - Roh-, Hilfs- und Betriebsstoffe	--	--
A2.1.2 - Unfertige Erzeugnisse, unfertige Leistungen	0,00	0,00
A2.1.3 - Fertige Erzeugnisse, fertige Leistungen und Waren	122.735,56	122.735,56
143100 - Fertige Erzeugnisse	122.735,56	122.735,56
A2.1.4 - Geleistete Anzahlungen auf Vorräte	--	--
A2.2 - Forderungen und sonstige Vermögensgegenstände	1.178.818,04	1.277.654,51
A2.2.1 - Öffentlich-rechtliche Forderungen, Forderungen aus Transferleistungen	830.856,29	840.353,85
151490 - gegen den öffentlichen Bereich - gegen den sonstigen öffentlichen Bereich	0,00	1.073,52
151590 - ör Gebührenforderungen gegen den privaten Bereich - gegen den sonstigen privaten Bereich	791,75	2.744,41
152430 - ör Beitragsforderungen gegen den öffentlichen Bereich - gegen Gemeinden und Gemeindeverbände	0,00	2.733,73
153420 - ör Steuerforderungen gegen den öffentlichen Bereich - gegen das Land	36.286,43	8.856,83
153510 - ör Steuerforderungen gegen den privaten Bereich - gegen private Unternehmen	558.406,31	570.722,79
153590 - ör Steuerforderungen gegen den privaten Bereich - gegen den sonstigen privaten Bereich	18.595,86	42.883,24
154590 - Forderungen aus Transferleistungen gegen den privaten Bereich - gegen den sonstigen privaten Bereich	0,00	2.146,79
155490 - gegen den öffentlichen Bereich - gegen den sonstigen öffentlichen Bereich	3.156,51	656,51
155510 - Sonstige öffentlich-rechtliche Forderungen gegen den privaten Bereich - gegen private Unternehmen	214.966,86	213.716,28
155590 - Sonstige öffentlich-rechtliche Forderungen - Sonstige öffentl.-rechtl. Forderungen gegen den privaten Bereich - gegen den sonstigen privaten Bereich	6.155,74	2.322,92
211001 - Pauschalwertberichtigung zu Bilanzkennziffer 2.2.1	-7.503,17	-7.503,17
A2.2.2 - Privatrechtliche Forderungen aus Lieferungen und Leistungen	15.118,71	27.082,61
165100 - Forderungen aus Lieferungen und Leistungen gegen private Unternehmen	5.646,51	21.581,22
165590 - Forderungen aus Lieferungen und Leistungen gegen privaten Bereich (Erstattung)	--	0,80
165900 - Forderungen aus Lieferungen und Leistungen gegen den sonstigen privaten Bereich	9.472,20	5.500,59
211002 - Pauschalwertberichtigung zu Bilanzkennziffer 2.2.2	-0,00	0,00
A2.2.3 - Forderungen gegen verbundene Unternehmen	--	--
A2.2.4 - Forderungen gegen Unternehmen, mit denen ein Beteiligungsverhältnis besteht	--	--
A2.2.5 - Forderungen gegen Sondervermögen, Zweckverbände, Anstalten des öffentlichen Rechts, rechtsfähige kommunale Stiftungen	609,04	365,02
163100 - Forderungen aus Lieferungen und Leistungen gegen Sondervermögen - gegen Eigenbetriebe	609,04	365,02



Jahresabschluss Bockenheim an der Weinstraße

	2019	2020
A2.2.6 - Forderungen gegen den sonstigen öffentlichen Bereich	332.159,00	409.772,51
164200 - Forderungen aus Lieferungen und Leistungen gegen das Land	167,95	956,96
164300 - Forderungen aus Lieferungen u. Leistungen gegen Gemeinden und Gemeindeverbände	354,24	27,60
164800 - Forderungen aus Lieferungen und Leistungen gegen sonstige öffentliche Sonderrechnungen	628,00	0,00
164900 - Forderungen aus Lieferungen und Leistungen gegen den sonstigen öffentlichen Bereich	0,00	1.820,00
174310 - gegen Gemeinden und Gemeindeverbände - laufendes Verrechnungskonto	331.008,81	406.967,95
A2.2.7 - Sonstige Vermögensgegenstände	75,00	80,52
175190 - Sonstige Forderungen, sonstige Vermögensgegenstände gegen Banken	--	5,52
179910 - Sonstiges - Kautionen Miete/Fahrradboxen	75,00	75,00
A2.3 - Wertpapiere des Umlaufvermögens	--	--
A2.3.1 - Anteile an verbundenen Unternehmen	--	--
A2.3.2 - Sonstige Wertpapiere des Umlaufvermögens	--	--
A2.4 - Kassenbestand, Bundesbankguthaben, Guthaben bei der Europäischen Zentralbank, Guthaben bei Kreditinstituten und Schecks	--	--
A3 - Ausgleichsposten für latente Steuern	--	--
A4 - Rechnungsabgrenzungsposten	5.884,58	4.758,66
A4.1 - Disagio	--	--
A4.2 - Sonstige Rechnungsabgrenzungsposten	5.884,58	4.758,66
195100 - Sonstige aktive Rechnungsabgrenzungsposten	5.884,58	4.758,66
A5 - Nicht durch Eigenkapital gedeckter Fehlbetrag	--	--
Summe Aktiva	19.569.577,96	19.437.051,70



Jahresabschluss Bockenheim an
der Weinstraße

	2019	2020
P1 - Eigenkapital	9.170.691,62	9.005.586,96
P1.1 - Kapitalrücklage	8.783.593,39	9.170.691,62
201100 - Kapitalrücklage	8.252.448,83	8.252.448,83
201102 - Ergebnis 2013	-281.436,94	-281.436,94
201103 - Ergebnis 2014	-127.119,89	-127.119,89
201104 - Ergebnis 2015	-126.494,96	-126.494,96
201105 - Ergebnis 2016	615.435,16	615.435,16
201106 - Ergebnis 2017	364.919,68	364.919,68
201107 - Ergebnis 2018	85.841,51	85.841,51
201108 - Ergebnis 2019	--	395.229,76
203100 - Ergebnisvorträge	0,00	-8.131,53
P1.2 - Sonstige Rücklagen	--	--
P1.3 - Jahresüberschuss / Jahresfehlbetrag	387.098,23	-165.104,66
P1.4 - Nicht durch Eigenkapital gedeckter Fehlbetrag	--	--
P2 - Sonderposten	9.360.792,49	9.326.987,80
P2.1 - Sonderposten für Belastungen aus dem kommunalen Finanzausgleich	40.800,00	188.800,00
220100 - Sonderposten für Belastungen aus dem kommunalen Finanzausgleich	40.800,00	188.800,00
P2.2 - Sonderposten zum Anlagevermögen	8.816.215,39	8.701.981,63
P2.2.1 - Sonderposten aus Zuwendungen	2.045.411,64	2.052.933,80
231410 - aus Zuwendungen - vom öffentlichen Bereich - vom Bund	615.728,50	615.728,50
231420 - aus Zuwendungen - vom öffentlichen Bereich - vom Land (u.a. Investitionsschlüsselzuweisungen, soweit für Investitionen verwendet)	666.691,51	640.246,89
231430 - aus Zuwendungen - vom öffentlichen Bereich - von Gemeinden und Gemeindeverbänden	260.867,34	256.924,20
231440 - aus Zuwendungen - vom öffentlichen Bereich - von Zweckverbänden	2.931,71	2.727,20
231480 - aus Zuwendungen - vom öffentlichen Bereich - von sonstigen öffentlichen Sonderrechnungen	122.832,35	122.832,35
231510 - aus Zuwendungen - vom privaten Bereich - von privaten Unternehmen	304.674,92	343.288,50
231590 - aus Zuwendungen - vom privaten Bereich - vom sonstigen privaten Bereich	71.685,31	68.770,16
231900 - Sonderposten aus Zuwendungen von Sonstigen	--	2.416,00
P2.2.2 - Sonderposten aus Beiträgen und ähnlichen Entgelten	6.767.503,75	6.491.677,65
232510 - aus Beiträgen und ähnlichen Entgelten - vom privaten Bereich - von privaten Unternehmen	6.767.503,75	6.491.677,65
P2.2.3 - Sonderposten aus Anzahlungen für Anlagevermögen	3.300,00	157.370,18
233100 - Anzahlungen auf Sonderposten aus Zuwendungen	3.300,00	13.518,39
233200 - Anzahlungen auf Sonderposten aus Beiträgen und ähnlichen Entgelten	0,00	143.851,79
P2.3 - Sonderposten für den Gebührenausschlag	93.618,47	30.770,72
234100 - für den Gebührenausschlag (Feldhut)	34.244,87	29.071,29
234200 - für den Gebührenausschlag (Weinbergshut)	7.198,62	4.433,16
234300 - für den Gebührenausschlag (Wirtschaftswegeunterhaltung)	0,00	-2.733,73
234400 - für den Gebührenausschlag (Wirtschaftswegebau)	52.174,98	0,00
P2.4 - Sonderposten mit Rücklageanteil	--	--
P2.5 - Sonderposten aus Grabnutzungsentgelten	138.394,09	138.680,91
236200 - Grabnutzungsentgelte	138.394,09	138.680,91
P2.6 - Sonderposten aus Anzahlungen für Grabnutzungsentgelte	--	--



Jahresabschluss Bockenheim an der Weinstraße

	2019	2020
P2.7 - Sonstige Sonderposten	271.764,54	266.754,54
239100 - Kostenerstattungen Ausgleichsmaßnahmen	271.764,54	266.754,54
P3 - Rückstellungen	173.122,76	209.373,16
P3.1 - Rückstellungen für Pensionen und ähnliche Verpflichtungen	169.789,00	198.835,00
242110 - für Versorgungsempfänger - Beamte - Pensionsrückstellungen	47.510,00	74.901,00
242120 - für Versorgungsempfänger - Beamte - Beihilferückstellungen	40.700,00	38.824,00
243100 - Ehrengeldrückstellungen für aktive Ehrenbeamte	0,00	5.394,00
243200 - Ehrengeldrückstellungen für nicht-aktive Ehrenbeamte (Versorgungsempfänger)	81.579,00	79.716,00
P3.2 - Steuerrückstellungen	--	--
P3.3 - Rückstellungen für latente Steuern	--	--
P3.4 - Sonstige Rückstellungen	3.333,76	10.538,16
291100 - Rückstellung für nicht in Anspruch genommenen Urlaub	3.333,76	10.538,16
P4 - Verbindlichkeiten	863.791,30	894.434,20
P4.1 - Anleihen	--	--
P4.2 - Verbindlichkeiten aus Kreditaufnahmen	762.675,00	710.889,00
P4.2.1 - Verbindlichkeiten aus Kreditaufnahmen für Investitionen	762.675,00	710.889,00
315131 - von Banken - Euro-Währung (fester Zins) - Laufzeit 5 Jahre und mehr	482.000,00	453.400,00
315231 - von Sparkassen - Euro-Währung (fester Zins) - Laufzeit 5 Jahre und mehr	--	218.000,00
315431 - von Girozentralen und Landesbanken - Euro-Währung (fester Zins) - Laufzeit 5 Jahre und mehr	22.750,00	19.250,00
315931 - vom sonstigen inländischen Geldmarkt - Euro-Währung (fester Zins) - Laufzeit 5 Jahre und mehr	257.925,00	20.239,00
P4.2.2 - Verbindlichkeiten aus Kreditaufnahmen zur Liquiditätssicherung	--	--
P4.3 - Verbindlichkeiten aus Vorgängen, die Kreditaufnahmen wirtschaftlich gleichkommen	--	--
P4.4 - Erhaltene Anzahlungen auf Bestellungen	--	--
P4.5 - Verbindlichkeiten aus Lieferungen und Leistungen	31.012,90	44.468,15
355100 - private Unternehmen - Verbindlichkeiten aus Lieferungen und Leistungen	19.762,66	36.191,84
355900 - sonstiger privater Bereich - Verbindlichkeiten aus Lieferungen und Leistungen	6.736,69	8.276,31
355990 - sonstiger privater Bereich - Sonstige	4.513,55	0,00
P4.6 - Verbindlichkeiten aus Transferleistungen	0,00	4.328,58
365900 - sonstiger privater Bereich - Verbindlichkeiten aus Transferleistungen	0,00	4.328,58
P4.7 - Verbindlichkeiten gegenüber verbundenen Unternehmen	--	--
P4.8 - Verbindlichkeiten gegenüber Unternehmen, mit denen ein Beteiligungsverhältnis besteht	--	--
P4.9 - Verbindlichkeiten gegenüber Sondervermögen, Zweckverbänden, Anstalten des öffentlichen Rechts, rechtsfähigen kommunalen Stiftungen	124,89	2.086,93
353100 - gegenüber Eigenbetrieben	124,89	2.086,93
P4.10 - Verbindlichkeiten gegenüber dem sonstigen öffentlichen Bereich	59.494,10	120.970,84
354200 - gegenüber dem Land	1.284,88	1.927,44
354300 - gegenüber Gemeinden und Gemeindeverbänden	4.498,34	3.920,73
354500 - gegenüber Anstalten	0,00	292,20
354900 - gegenüber dem sonstigen öffentlichen Bereich	2.423,58	536,76
364200 - Verbindlichkeiten aus Transferleistungen gegenüber dem Land	20.567,77	49.043,94
364300 - gegenüber Gemeinden und Gemeindeverbänden	16.672,00	45.958,73
364900 - gegenüber dem sonstigen öffentlichen Bereich	14.047,53	19.291,04



Jahresabschluss Bockenheim an
der Weinstraße

	2019	2020
P4.11 - Sonstige Verbindlichkeiten	10.484,41	11.690,70
376331 - Verbindlichkeiten gegenüber Spendern (Dautermann-Stiftung)	1.039,94	1.039,94
376400 - Verbindlichkeiten aus Spenden Mundarttage/Mundartförderkreis	4.973,46	0,00
376401 - Verbindlichkeiten aus Spenden Kultur - Mundart (von Förderkreis an OG)	3.257,21	0,00
377590 - gegenüber Organmitgliedern	600,00	0,00
377900 - Sonstige Verbindlichkeiten gegenüber Organmitgliedern	--	10.036,96
379210 - Mietkautionen	538,80	538,80
379910 - Kautionen Miete	75,00	75,00
P5 - Rechnungsabgrenzungsposten	1.179,79	669,58
399999 - Passiver RAP	1.179,79	669,58
Summe Passiva	19.569.577,96	19.437.051,70



5 Anhang

5.1 Allgemeine Angaben

Der Jahresabschluss zum 31. Dezember 2020 wurde nach der Verordnung über die Aufstellung und Ausführung des Haushaltsplans der Gemeinde mit doppelter Buchführung (Gemeindehaushaltsverordnung – GemHVO) aufgestellt.

Gemäß § 108 GemO in Verbindung mit § 48 GemHVO ist der Anhang ein Bestandteil des Jahresabschlusses. Im Anhang sind die wesentlichen Posten der Bilanz, der Ergebnisrechnung und der Finanzrechnung zu erläutern und deren Abweichungen im Vergleich zum Vorjahr darzustellen.

Ferner werden u.a. die verwendeten Bilanzierungs- und Bewertungsmethoden erläutert und Zusatzinformationen angegeben, welche für die Beurteilung des Jahresabschlusses eine besondere Bedeutung haben.

Auf Negativangaben wird an den entsprechenden Stellen verzichtet, d.h. dass Bilanzpositionen mit einem Wert von 0,00 Euro nicht aufgeführt werden.

Aus rechentechnischen Gründen können in Tabellen und bei Verweisen Rundungsdifferenzen zu den sich mathematisch exakt ergebenden Werten (Geldeinheiten, Prozentangaben usw.) auftreten.

5.2 Erläuterungen zum Ausweis, Bilanzierung und Bewertung

Die Gliederung der Bilanz erfolgte nach den Vorschriften zu § 47 GemHVO.

Vermögensgegenstände des Anlagevermögens, die vor dem 01.01.2020 angeschafft wurden, sind nach den Vorschriften der Gemeindeeröffnungsbilanzbewertungsverordnung (GemEBilBewVO) grundsätzlich mit den Anschaffungs- oder Herstellungskosten gemäß § 34 Abs. 1 GemHVO, vermindert um Abschreibungen nach § 35 GemHVO, angesetzt. Hiervon wurde abgewichen, wenn die tatsächlichen Anschaffungs- oder Herstellungskosten nicht oder nur mit unverhältnismäßigem Aufwand ermittelt werden können. In diesen Fällen wurden entsprechende Erfahrungswerte bzw. Ersatzwerte (z.B. Bodenrichtwerte für Grundstücke, Gebäudebewertung nach dem Ertrags-/ Sachwertverfahren, etc.), vermindert um die Abschreibungen, herangezogen.

Forderungen und sonstige Vermögensgegenstände sind gemäß § 34 Abs. 5 GemHVO mit dem Nennwert angesetzt, Verbindlichkeiten gemäß § 34 Abs. 6 GemHVO mit ihrem Rückzahlungsbetrag.

Die Rückstellungen wurden gemäß § 36 GemHVO mit dem Betrag ihrer voraussichtlichen Inanspruchnahme gebildet und beinhalten alle erkennbaren Risiken und ungewisse Verpflichtungen in angemessener Höhe.

Die Abschreibungen wurden nach Maßgabe der Abschreibungstabelle für kommunale Gebietskörperschaften unter Berücksichtigung der erwarteten wirtschaftlichen, technischen und rechtlichen Nutzungsdauer festgelegt. Planmäßige Abschreibungen erfolgen ausschließlich linear. Abweichungen werden an entsprechender Position erläutert.

Empfangene Zuwendungen sowie Beiträge und ähnliche Entgelte für Investitionstätigkeiten werden gemäß § 38 GemHVO mit dem Einzahlungswert als Sonderposten passiviert und je nach Art ihrer Herkunft oder Verwendung ergebniswirksam aufgelöst.

Darüber hinaus sind für die Bilanz auch die nach den gesetzlichen Bestimmungen geforderten Abgrenzungen bzw. jahresgerechten Zuordnungen erfolgt und die entsprechenden Rechnungsabgrenzungsposten gemäß § 37 GemHVO gebildet.



Jahresabschluss Bockenheim an der Weinstraße

Die detaillierte Darstellung der gewählten Bilanzierungs- und Bewertungsmethoden wird unter 5.6 erläutert. Abweichungen von den bisher angewandten Bilanzierungs- und Bewertungsmethoden fanden nicht statt.

In die Herstellungskosten wurden keine Zinsen für Fremdkapital einbezogen.

Die Bildung von Rückstellungen für unterlassene Instandhaltung werden, sofern gebildet, an der entsprechenden Stelle erläutert.



5.3 Erläuterungen zu den Posten der Bilanz

5.3.1 Erläuterungen zur Bilanz - Aktiva

Die Aktivseite der Bilanz gliedert sich gemäß § 47 Abs. 4 GemHVO in das Anlagevermögen, das Umlaufvermögen, den Ausgleichsposten für latente Steuern, die Rechnungsabgrenzungsposten sowie den nicht durch Eigenkapital gedeckten Fehlbetrag.

Die Veränderungen dieser Bilanzpositionen sind gemäß § 48 Abs. 1 GemHVO zu erläutern.

Die Entwicklung des Anlagevermögens und der Vermögensgegenstände im Vergleich zum Jahresabschluss 2019 ist gemäß § 108 Abs. 3 Nr. 3 GemO in der Anlagenübersicht als Anlage zum Jahresabschluss beizufügen und dort zu entnehmen.

Die Entwicklung der Forderungen im Umlaufvermögen ist gemäß § 108 Abs. 3 Nr. 4 GemO in der Forderungsübersicht als Anlage beizufügen.

5.3.1.1 Immaterielle Vermögensgegenstände

Bei immateriellen Vermögensgegenständen handelt es sich um Vermögensgegenstände ohne physische Substanz. Dies sind Rechte und Möglichkeiten mit besonderen Vorteilen, zu deren Erlangung bei der Gemeinde Aufwendungen entstanden und die selbstständig bewertbar sind. Sie sind als Anschaffungs- oder Herstellungskosten zu bilanzieren und planmäßig abzuschreiben.

Die immateriellen Vermögensgegenstände wurden zum Bilanzstichtag durch eine Buchinventur erfasst. Der Einzelnachweis ergibt sich aus der Anlagenbuchhaltung.

	2019	2020	Veränderung
1.1.2 Geleistete Zuwendungen	181.628,77	175.394,77	-6.234,00
1.1.3 Gezahlte Investitionszuschüsse	278.260,91	260.994,53	-17.266,38
Summe 1.1 Immaterielle Vermögensgegenstände	459.889,68	436.389,30	-23.500,38

Bei der Veränderung von - 23.500,38 € in 2020 handelt es sich um die regulären Abschreibungen.

Die **geleisteten Zuwendungen, Bilanz-Nr. 1.1.2**, setzen sich wie folgt zusammen:

- Konto 012430:
Zuwendungen an die Verbandsgemeinde:
 - für den Erwerb des Feuerwehr-Grundstücks aus dem Jahr 2008
 - für die Herstellung der Außenanlage der Feuerwehr Bockenheim-Kindenheim aus dem Jahr 2009
 - für die Leerrohrverlegung zur Breitbandversorgung aus dem Jahr 2011
 - Sachspenden für Feuerwehr Bockenheim-Kindenheim in 2019: Defibrillator und Rollcontainer
- Konto 012520:
Zuwendung an den Sportverein für Rasensportplatz aus dem Jahr 2011



Jahresabschluss Bockenheim an der Weinstraße

Die **gezahlten Investitionszuschüsse (IKZ), Bilanz-Nr. 1.1.3**, setzen sich wie folgt zusammen:

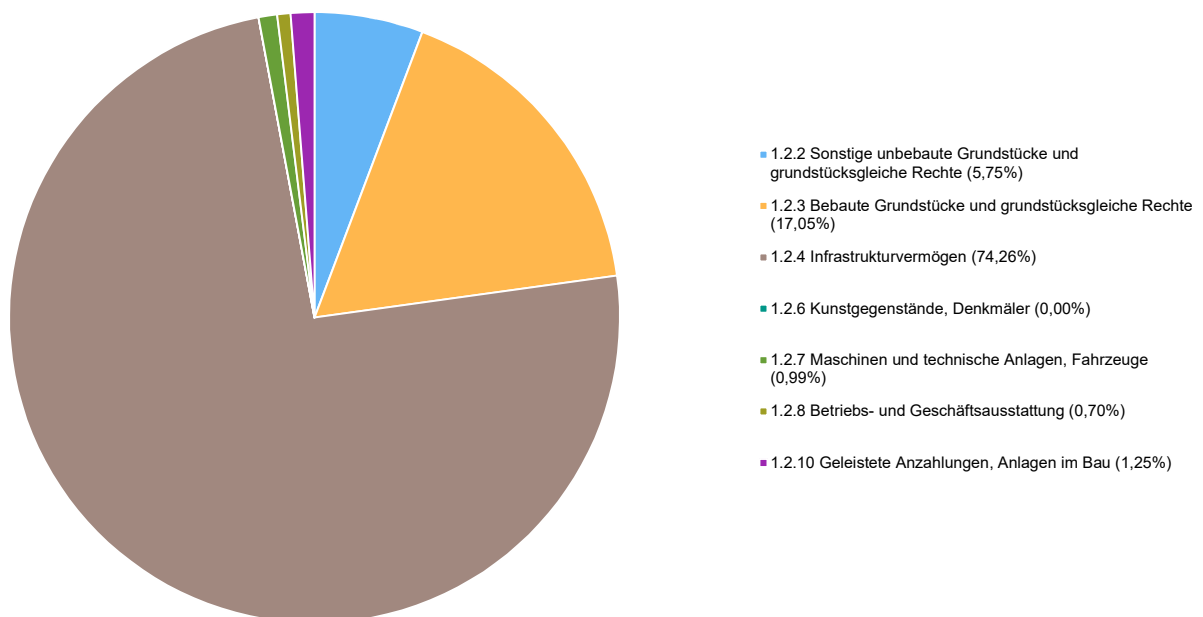
- Konto 013310:
IKZ an die VG-Werke für Straßenoberflächenentwässerung (erstmalige Herstellung)
- Konto 013430:
u.a. IKZ der Landwirtschaft für diverse Maschinen und Fahrzeuge
- Konto 013520:
IKZ an Bauern- und Winzerschaft für 2 Edelstahl-Werbeschilder "Weinkönigin Patricia I"

5.3.1.2 Sachanlagen

Unter den Sachanlagen werden die materiellen Vermögensgegenstände erfasst, die dazu bestimmt sind, der Gemeinde auf Dauer zu dienen. Das Sachanlagevermögen wurde zum Bilanzstichtag durch eine Buchinventur erfasst. Der Einzelnachweis ergibt sich aus der Anlagenbuchhaltung.

Bilanzposition	2019	2020	Veränderung
1.2.2 Sonstige unbebaute Grundstücke und grundstücksgleiche Rechte	1.025.672,58	1.010.671,31	-15.001,27
1.2.3 Bebaute Grundstücke und grundstücksgleiche Rechte	3.011.403,30	2.998.832,93	-12.570,37
1.2.4 Infrastrukturvermögen	13.382.799,59	13.058.974,08	-323.825,51
1.2.6 Kunstgegenstände, Denkmäler	756,00	653,00	-103,00
1.2.7 Maschinen und technische Anlagen, Fahrzeuge	200.247,80	173.413,40	-26.834,40
1.2.8 Betriebs- und Geschäftsausstattung	115.630,05	122.697,32	7.067,27
1.2.10 Geleistete Anzahlungen, Anlagen im Bau	55.758,19	220.289,04	164.530,85
Summe 1.2 Sachanlagen	17.792.267,51	17.585.531,08	-206.736,43

Aufteilung des Sachanlagevermögens





5.3.1.2.1 Wald und Forsten

Die Bilanzposition beinhaltet Wald- und Forstwirtschaftsflächen. Hierzu gehören der Grund und Boden sowie der Aufwuchs, der Holzvorrat und Holzlagerplätze. Nicht beinhaltet sind Waldwege, die dem Infrastrukturvermögen zuzuordnen sind.

Die Ortsgemeinde Bockenheim besitzt keine Wald- und Forstwirtschaftsflächen.

5.3.1.2.2 Sonstige unbebaute Grundstücke und grundstücksgleiche Rechte

Unter diese Bilanzposition fallen alle weiteren unbebauten Grundstücke, auf denen keine Bebauung vorgenommen wurde. Die Zuordnung orientiert sich an der Rechtsprechung zur Abgrenzung des Grundvermögens von den Betriebsvorrichtungen. Die Gemeinde ist Eigentümerin dieser Grundstücke oder es wurde ihr ein grundstücksgleiches Recht (z.B. Erbbaurecht) eingeräumt.

	2019	2020	Veränderung
Grünflächen	499.082,18	492.467,91	-6.614,27
Ackerland	44.146,44	44.146,44	0,00
Schutzflächen	357.252,54	349.388,54	-7.864,00
Gewässer	119.287,79	118.764,79	-523,00
Sonstige unbebaute Grundstücke	5.903,63	5.903,63	0,00
Summe Sonstige unbebaute Grundstücke und grundstücksgleiche Rechte	1.025.672,58	1.010.671,31	-15.001,27

Bei der Veränderung von - 15.001,27 € handelt es sich um die jährlichen Abschreibungen.

Zusammensetzung Bilanz-Nr. 1.2.2 und Restbuchwerte zum 31.12.2020:

Konto 022300: Gartenfläche Friedhof Nord inkl. Wasserleitung (5.681,60 €)
Konto 022400: Kleinspielfeld und Bouleplatz (16.679,00 €)
Konto 022500: Kinderspielflächen Römerstraße, Bugostraße, Hübel und Im Brübel (54.030,21 €)
Konto 022900: Sonstige Grünflächen, z.B. HdW-Außenanlage (416.077,10 €)
Konto 023100: Ackerland (25.484,04 €)
Konto 023300: Öd- und Unland, z.B. Sonneberg (11.123,20 €)
Konto 023700: landwirtschaftliche Weingärten: Bockheimer Berg und Im Leiterchen (7.539,20 €)
Konto 024100: Ökoflächen, Ausgleichsflächen (329.410,54 €)
Konto 024200: Lärmschutzwand Im Brübel (19.978,00 €)
Konto 026100: Bachläufe (11.808,00 €)
Konto 026900: Gräben (106.956,79 €)
Konto 029500: Grünabfallkompostplatz (3.871,92 €)
Konto 029700: Splitterparzellen an Drittgrundstücken (2.031,71 €)

5.3.1.2.3 Bebaute Grundstücke und grundstücksgleiche Rechte

Unter den bebauten Grundstücken und grundstücksgleichen Rechten sind sämtliche Grundstücke ausgewiesen, auf denen eine Bebauung vorgenommen wurde. Darüber hinaus sind hier sämtliche Gebäude auszuweisen, die sich im Eigentum der Gemeinde befinden und nicht auf fremdem Grund und Boden stehen.



Jahresabschluss Bockenheim an der Weinstraße

	2019	2020	Veränderung
Wohnbauten	58.478,80	45.338,41	-13.140,39
Soziale Einrichtungen	1.602.127,26	1.621.844,86	19.717,60
Kulturanlagen	118.884,09	116.553,21	-2.330,88
Sportanlagen	595.524,01	587.375,65	-8.148,36
Gartenanlagen	69.196,00	67.919,00	-1.277,00
Verwaltungsgebäude	129.907,24	126.814,12	-3.093,12
Sonstige Gebäude	437.285,90	432.987,68	-4.298,22
Summe Bebaute Grundstücke und grundstücksgleiche Rechte	3.011.403,30	2.998.832,93	-12.570,37

Die Veränderung von - 12.570,37 € setzt sich wie folgt zusammen:

plus/minus

Verkauf Anwesen Schloßweg 2 PINr. 71/0 mit einem Restbuchwert von 12.564,63 €. Der Verkaufspreis betrug 17.500 €, sodass ein Gewinn von 4.935,37 € verblieb. Dieser ist zweckgebunden zur Finanzierung des Eigenanteils der OG an der Herstellung des Mehrgenerationenplatzes zu verwenden und wurde daher auf ein Sonderpostenkonto (Anzahlungen 233100) umgebucht.	-12.564,63 €
Unentgeltliche Übertragung zweier Grundstücke vom Erschließungsträger im Baugebiet "An der Jakob-Böshenz-Str., Schule, Kindergarten Änd. I" als Erweiterungsfläche für das Kita-Gelände: PINr. 1217/290 und 911/23 zu insgesamt 594 m ²	47.520,00 €
Abschreibungen	-47.525,74 €
gesamt	-12.570,37 €

Nachfolgend aufgeführte Grundstücke inklusive Gebäude, Zuwegungen, Einfriedungen etc. sind bei dieser Bilanz-Nr. erfasst:

- Wohnhaus Leininger Ring 62
- Wohnhaus Jakob-Kautz-Str. 4
- Wohnhaus Schloßweg 2
- Kindertagesstätte
- Gebäude "Platz der Partnerschaft"
- BCV-Gebäude Leininger Ring 88
- Rotes Rathaus Weinstraße 53
- Wingertshäuschen (Trullis)
- Sportplatz
- Emichsburg
- Öffentliche Toilettenanlage
- Rathaus Leininger Ring 51
- Friedhöfe Nord und Süd
- Bauhof und Clubheim Modern Sound Big Band (MSBB)
- Trafostation Oberer Graben



5.3.1.2.4 Infrastrukturvermögen

Die Position beinhaltet sowohl Grundstücke als auch Infrastrukturbauwerke, hier insbesondere Straßen, Feld- und Waldwege sowie die Straßenbeleuchtung, Brücken und Stützbauwerke. Es sind neben den Infrastrukturbauwerken selbst grundsätzlich sämtliche Grundstücke auszuweisen, auf denen Infrastrukturvermögen errichtet wurde.

Im Infrastrukturvermögen ist in der Regel der Hauptteil des kommunalen Sachvermögens bilanziert. Dieses Vermögen zählt zum sog. nicht realisierbaren Vermögen, dessen Veräußerung sich grundsätzlich als sehr schwierig erweist.

	2019	2020	Veränderung
Wasserversorgungsanlagen	5.422,30	5.422,30	0,00
Straßen, Wege, Plätze und Verkehrslenkungsanlagen	12.557.913,51	12.262.591,33	-295.322,18
Sonstiges Infrastrukturvermögen	819.463,78	790.960,45	-28.503,33
Summe Infrastrukturvermögen	13.382.799,59	13.058.974,08	-323.825,51

Die Veränderung von - 323.825,51 € setzt sich wie folgt zusammen:

plus/minus

Verkauf Teilfläche von 38 m ² aus PINr. 70/1 Schloßweg mit einem Restbuchwert von 1.688,21 €. Der Verkaufspreis betrug 2.340 €, sodass ein Gewinn von 651,79 € verblieb, sh. Konto 461120 in der Ergebnisrechnung.	-1.688,21 €
4 neue Straßenlampen im Weißenborner Weg, die im Rahmen der Erschließung des Weißenborner Weges errichtet wurden (fertiggestellt 2021)	5.216,45 €
Abschreibungen	-327.353,75 €
gesamt	-323.825,51 €

5.3.1.2.5 Bauten auf fremdem Grund und Boden

Zu den Bauten auf fremdem Grund und Boden werden sämtliche Bauten ausgewiesen, die nicht auf Grundstücken im Gemeindeeigentum stehen. Die Position ist in der Regel von nachrangiger Bedeutung.

Die OG Bockenheim besitzt keine Bauten auf fremdem Grund und Boden.

5.3.1.2.6 Kunstgegenstände und Denkmäler

Unter dieser Position sind Gemälde, Skulpturen, Einzeldenkmäler und Sammlungen erfasst. Die Bewertung erfolgt grundsätzlich mit Anschaffungs- oder Herstellungskosten, kann aber auch über Versicherungswerte erfolgen, sofern der Vermögensgegenstand in einem Versicherungsvertrag vermerkt ist.

	2019	2020	Veränderung
Denkmäler	756,00	653,00	-103,00
Summe Kunstgegenstände, Denkmäler	756,00	653,00	-103,00

Bei dieser Bilanz-Nr. sind 7 Gedenktafeln aktiviert, deren Restbuchwert sich um die Abschreibungen vermindert.



5.3.1.2.7 Maschinen, technische Anlagen, Fahrzeuge, Betriebsvorrichtungen

Unter dieser Position sind neben den Fahrzeugen sämtliche Vermögensgegenstände auszuweisen, die ihrer Art nach unmittelbar dem Leistungserstellungsprozess dienen. Anlagen, die nicht im Zusammenhang mit dem Leistungserstellungsprozess stehen, sind unter der Position Betriebs- und Geschäftsausstattung auszuweisen. Maschinen und technische Anlagen sind beispielsweise Bearbeitungs- und Verarbeitungsmaschinen, Anlagen von kommunalen Bauhöfen, EDV-Anlagen eines kommunalen Rechenzentrums und technische Anlagen des Brand- und Katastrophenschutzes.

Dient eine Betriebsvorrichtung unmittelbar oder überwiegend dem Leistungserstellungsprozess, so ist diese den Maschinen und technischen Anlagen zuzuordnen. Ist dies nicht gegeben, so ist der Vermögensgegenstand einem Gebäude zuzuordnen. Die Abgrenzung orientiert sich an der steuerlichen Rechtsprechung zur Abgrenzung von Betriebsvorrichtungen.

	2019	2020	Veränderung
Fahrzeuge	73.956,00	48.891,00	-25.065,00
Maschinen und technische Anlagen	123.765,80	122.176,40	-1.589,40
Betriebsvorrichtungen	2.526,00	2.346,00	-180,00
Technische Ausgleichsmaßnahmen	--	--	--
Summe Maschinen, technische Anlagen, Fahrzeuge	200.247,80	173.413,40	-26.834,40

Die Veränderung von - 26.834,40 € setzt sich wie folgt zusammen:	plus/minus
Erwerb Motorkettensäge der Marke STIHL	639,90 €
Erwerb Rasenmäher der Marke Husqvarna für Friedhof Nord	603,05 €
Erwerb Vertikutierer der Marke Husqvarna für Friedhöfe Nord und Süd	539,09 €
Abgang Motorsäge aus 2011	-1,00 €
Erwerb Geschwindigkeitsanzeige SOLAR	1.881,00 €
Abschreibungen	-30.496,44 €
gesamt	-26.834,40 €

Die Ortsgemeinde verfügt über nachfolgend aufgeführte Maschinen, Fahrzeuge und Betriebsvorrichtungen (inkl. Restbuchwerte):

- Dreiseitenkipper VW T-5 gebraucht (4.100,00 €)
- Einachsanhänger (1,00 €)
- Wegehobel 1,00 €)
- Erntewagen-Anhänger (1,00 €)
- Planwagen (1,00 €)
- Rasenmäher-Anhänger, Eigenbau (1,00 €)
- Zweiachser-Anhänger, Eigenbau (1,00 €)
- Kehrmaschine Granit GKM 231 (1,00 €)
- Toilettenwagen (5.718,00 €)
- Traktor New Holland (35.096,00 €)
- Heck- und Seitenmulcher Mühling MU-H/S160 als Zusatzgerät für Traktor (1.394,00 €)
- Arbeitsbühne als Zusatzgerät für Traktor (767,00 €)
- Palettengabel als Zusatzgerät für Traktor (339,00 €)
- Dunggabel als Zusatzgerät für Traktor (362,00 €)



- Anhänger Framtech (1.108,00 €)
- Photovoltaikanlage Kita (39.208,40 €)
- Photovoltaikanlage Mehrzweckhalle Emichsburg (17.048,00 €)
- Photovoltaikanlage Bauhof (49.353,00 €)
- Rasentraktor X750 John Deere (9.459,00 €)
- Motorhacke VIKING aus 2005 (1,00 €)
- Rasenmäher VIKING MB 545 VM (185,00 €)
- Freischneider FS 510 C-EM (1,00 €)
- Einachsschlepper BERTOLINI (1.415,00 €)
- Heckenschere STIHL HS 82 R (1,00 €)
- Allmäher AS 26 AH (1.060,00 €)
- Rasenmäher VIKING MB 650V (659,00 €)
- Motorkettensäge STIHL MS 291-40 (551,00 €)
- Rasenmäher Husqvarna für Friedhof Nord (557,00 €)
- Vertikutierer Husqvarna für Friedhöfe Nord und Süd (498,00 €)
- Geschwindigkeitsinformationssystem viasis MINI (1,00 €)
- Geschwindigkeitsinformationssystem Basic-D (675,00 €)
- Geschwindigkeitsanzeige Solar (1.504,00 €)
- Bühnenlichtstallanlage, Emichsburg (1,00 €)
- Bühnentechnische Einrichtung mit Vorhang, Emichsburg (1,00 €)
- Bühnenbeleuchtung, Emichsburg (2.342,00 €)
- Turmuhrenanlage Prot. Lambertskirche (1,00 €)
- Turmuhrenanlage Prot. Martinskirche (1,00 €)

5.3.1.2.8 Betriebs- und Geschäftsausstattung, Pflanzen und Tiere

Hierunter sind sämtliche Anlagen zu bilanzieren, die nicht im Zusammenhang mit dem Leistungserstellungsprozess stehen. Zur Betriebsausstattung zählen unter anderem Einrichtungen von Werkstätten, Lagereinrichtungen und Werkzeuge. Unter der Geschäftsausstattung werden beispielsweise Büromöbel, Hardware und EDV-technische Ausstattung oder Büromaschinen ausgewiesen.

	2019	2020	Veränderung
Betriebs- und Geschäftsausstattung	115.630,05	122.697,32	7.067,27
Nutzpflanzungen und Nutztiere	--	--	--
Tiere in Zoos und Wildgehegen	--	--	--
Sonstige Pflanzungen	--	--	--
Summe Betriebs- und Geschäftsausstattung, Pflanzen und Tiere	115.630,05	122.697,32	7.067,27



Jahresabschluss Bockenheim an der Weinstraße

Die Veränderung von + 7.067,27 € setzt sich wie folgt zusammen:

plus/minus

Emichsburg: für die "Funktionserweiterung der Emichsburg" mit Gesamtkosten von 18.920,11 € (u.a. für den Umbau der Theke, Sicherheitsverglasung der Bilder) entfielen Kosten von 6.796,22 € auf den investiven Bereich für den Erwerb einer Gewerbespülmaschine (4.203,62 €) und einer Klimatruhe (2.592,60 €). Die zuwendungsfähigen Kosten belaufen sich insgesamt auf 16.310,44 €, wofür die OG eine LEADER-Kleinstprojekte-Förderung von 75 % (12.232,83 €) erhielt. Auf die Spülmaschine und die Klimatruhe entfällt eine Förderung von 4.370,33 €.	6.796,22 €
Emichsburg: 2 Stehtische (Dubbeglas-Form)	2.436,98 €
Friedhof Nord: Mikrofonaanlage (gebraucht)	1.200,00 €
Friedhof Süd: Pfandstation inkl. 2 Transporthandwagen	684,85 €
Rathaus: 17 Ipads für digitale Ratsarbeit (75 % Zuschuss von VG)	9.820,00 €
Rathaus: Notebook für Ortsbürgermeister	554,36 €
Abschreibungen	-14.425,14 €
gesamt	7.067,27 €

5.3.1.2.9 Geleistete Anzahlungen, Anlagen im Bau

Geleistete Anzahlungen auf Sachanlagen sind auszuweisen, wenn Zahlungen auf ein schwebendes Geschäft geleistet werden, das den entgeltlichen Erwerb eines Vermögensgegenstands des Sachanlagevermögens zum Inhalt hat. Unter den Anlagen im Bau sind die Anschaffungs- und Herstellungskosten der noch nicht fertiggestellten Anlagen auszuweisen. Eine Anlage im Bau ist dann fertiggestellt und auf die entsprechende Bilanzposition zu aktivieren, wenn sich der Vermögensgegenstand in einem betriebsbereiten Zustand befindet.

	2019	2020	Veränderung
Geleistete Anzahlungen auf Sachanlagen	0,00	0,00	0,00
Anlagen im Bau	55.758,19	220.289,04	164.530,85
Summe Geleistete Anzahlungen, Anlagen im Bau	55.758,19	220.289,04	164.530,85

Bestand der Anlagen im Bau zum 31.12.2019 bzw. zum 31.12.2020:	31.12.2019	31.12.2020
Herstellung Mehrgenerationenplatz am HdW	17.588,80 €	17.588,80 €
Ausbau Bleichstraße	890,45 €	890,45 €
Ausbau Weißenborner Weg (im Rahmen Erschließung Baugebiet "An der Jakob-Böshenz-Straße")	22.395,64 €	186.926,49 €
Umsetzung Trafostation Baugebiet "Auf dem Hübel"	6.696,13 €	6.696,13 €
Ausbau Kirchgasse	2.501,59 €	2.501,59 €
Ausbau Schloßweg	5.685,58 €	5.685,58 €
gesamt	55.758,19 €	220.289,04 €



5.3.1.3 Finanzanlagen

Unter dem Finanzvermögen sind Anteile und Ausleihungen an verbundenen Unternehmen, Beteiligungen, Sondervermögen und sonstige Wertpapiere des Anlagevermögens auszuweisen. Die Gemeinde überlässt einem Dritten finanzielle Mittel in Form von Fremd- oder Eigenkapital mit langfristigem Charakter.

	2019	2020	Veränderung
1.3.7 Sonstige Wertpapiere des Anlagevermögens	9.682,59	9.682,59	0,00
1.3.8 Sonstige Ausleihungen	300,00	300,00	0,00
Summe Finanzanlagen	9.982,59	9.982,59	0,00

5.3.1.3.7

	2019	2020	Veränderung
Konto 131200 Aktien Pfalzwerke	9.682,59	9.682,59	0,00
Summe Beteiligungen	9.682,59	9.682,59	0,00

5.3.1.3.8

	2019	2020	Veränderung
Konto 136120 Geschäftsanteil RV Bank Lambsheim	300,00	300,00	0,00
Summe Beteiligungen	300,00	300,00	0,00

5.3.1.4 Umlaufvermögen

Das Umlaufvermögen umfasst alle Vermögensgegenstände, die nicht dazu bestimmt sind, dauernd der Gemeinde zu dienen und stellen demnach kein Anlagevermögen dar. Darunter fallen vor allen Dingen Forderungen aller Art sowie Vorräte/Betriebsstoffe und Wertpapiere.

Das Umlaufvermögen wird wie folgt unterteilt:

	Wert 2019	Wert 2020	Veränderung
2.1 Vorräte	122.735,56	122.735,56	0,00
2.2 Forderungen	1.178.818,04	1.277.654,51	98.836,47
Summe 2. Umlaufvermögen	1.301.553,60	1.400.390,07	98.836,47

5.3.1.4.1 Vorräte

Unter den Vorräten sind Roh-, Hilfs- und Betriebsstoffe, unfertige Erzeugnisse sowie fertige Erzeugnisse auszuweisen. Roh-, Hilfs- und Betriebsstoffe werden zu Erzeugnissen verarbeitet. Unfertige Erzeugnisse sind Vermögensgegenstände, deren Herstellungs- und Leistungsprozess im Vergleich zu den fertigen Erzeugnissen noch nicht abgeschlossen ist oder die noch nicht vollständig veräußerungsfähig sind.

	2019	2020	Veränderung
2.1.3 Fertige Erzeugnisse, fertige Leistungen und Waren	122.735,56	122.735,56	0,00
Summe 2.1 Vorräte	122.735,56	122.735,56	0,00



Jahresabschluss Bockenheim an der Weinstraße

Bei Bilanz-Nr. 2.1.3 "Fertige Erzeugnisse" (Konto 143100) ist die Pl.Nr. 291/2 "Gartenland/Unland Sonnenberg" mit 1.084,81 € bilanziert, wofür der Gemeinderat am 25.09.2006 eine Veräußerung beschlossen hatte.

Weiterhin sind hier die Baugrundstücke "Auf dem Hübel" mit einem Restbuchwert von insgesamt 121.650,75 € bilanziert, die seit 2017 zum Verkauf stehen (ehemalige Spielplatzgrundstücke PINrn. 262/5 und 263/85).

5.3.1.4.2 Forderungen

Forderungen sind nach dem Stichtagsprinzip dem Jahr zuzuordnen, in dem die Forderung entstanden ist. Sie sind grundsätzlich mit dem Nominalwert anzusetzen. Die Werthaltigkeit ist zu überprüfen und gegebenenfalls einer Wertberichtigung zu unterziehen.

	2019	2020	Veränderung
2.2.1 Öffentlich-rechtliche Forderungen, Forderungen aus Transferleistungen	830.856,29	840.353,85	9.497,56
2.2.2 Privatrechtliche Forderungen aus Lieferungen und Leistungen	15.118,71	27.082,61	11.963,90
2.2.5 Forderungen gegen Sondervermögen, Zweckverbände, Anstalten des öffentlichen Rechts, rechtsfähige kommunale Stiftungen	609,04	365,02	-244,02
2.2.6 Forderungen gegen den sonstigen öffentlichen Bereich	332.159,00	409.772,51	77.613,51
2.2.7 Sonstige Vermögensgegenstände	75,00	80,52	5,52
Summe Forderungen	1.178.818,04	1.277.654,51	98.836,47

Die Bilanz-Nr. 2.2.1 mit einem Endstand von 840.353,85 € setzt sich wie folgt zusammen:	Endstand
offene Gebühren-, Beitrags- und Steuerforderungen gegen den privaten Bereich	833.463,16 €
OP Forderung kostenrechnende Einrichtung Wirtschaftswege: Unterdeckung zum Jahresende 2020: - 2.733,73 € (Konto 152430)	2.733,73 €
Abrechnung Anteile an Einkommen- und Umsatzsteuer (über Oberfinanzdirektion/Land); (Konto 153420)	8.856,83 €
Umbuchung 50% des Weinwerbebeitrags 2020 an Bauern- und Winzerschaft (Konto 154590)	2.146,79 €
OP Forderung gegenüber Evang. Verwaltungsamt für Küchenmodernisierung für die Jahre 2017 bis 2021 (Konto 155490)	656,51 €
abzgl. Pauschalwertberichtigung zu Bilanzkennziffer 2.2.1 (Kto. 211001)	-7.503,17 €
gesamt	840.353,85 €

Die **privatrechtlichen Forderungen aus Lieferungen und Leistungen (Bilanz-Nr. 2.2.2.)** wiesen in der Bilanz einen Betrag von 27.082,61 € aus. Es handelt sich vorwiegend um überzahlte Gas- u. Stromgebühren und Kostenersätze für die Benutzung der Emichsburg, die erst 2020 zahlungswirksam wurden.

Bei den **Forderungen gegen Sondervermögen, Zweckverbände, u.a. (Bilanz-Nr. 2.2.5)** wurde zum Jahresende ein Betrag von 365,02 € bilanziert. Es handelt sich um Gutschriften aus Abrechnungen der Wassergebühren, die erst im Folgejahr zahlungswirksam wurden.

Eine wesentliche Änderung ergab sich bei **Bilanz-Nr. 2.2.6 "Forderungen gegen den sonstigen öffentlichen Bereich"** mit einem Endbestand von 409.772,51 €. Hierin enthalten ist das Liquiditätsguthaben der Ortsgemeinde als Forderung gegenüber der Einheitskasse der Verbandsgemeinde enthalten (Konto 174310). Zum 31.12.2019 belief sich das Liquiditätsguthaben der Ortsgemeinde auf + 331.008,81 €. **Durch den Finanzmittelüberschuss des Jahres 2020 von + 75.959,14 € erhöht sich das Liquiditätsguthaben auf + 406.967,95 € zum 31.12.2020.**



Soweit Forderungen unsicher/zweifelhaft sind, werden sie wertberichtigt.

Sie betrugen zum 31.12.2020: 3.050,47 €. Dieser Posten enthält u.a. offene Forderungen aus Miete und Nebenkosten, Gewerbesteuer und Benutzungsgebühren der Emichsburg.

Die Bilanzposition Forderungen gegen den sonstigen öffentlichen Bereich beinhaltet den negativen Bestand an liquiden Mitteln der Ortsgemeinden. Verbandsgemeinden führen durch die Regelung der Einheitskassen nicht nur ihre eigenen liquiden Mittel, sondern auch die der zugehörigen Ortsgemeinden. Die liquiden Mittel der Ortsgemeinden werden bei der Verbandsgemeinde als Forderung (negativer Kassenbestand der Ortsgemeinde) oder als Verbindlichkeit (positiver Kassenbestand) ausgewiesen. Der Bestand an liquiden Mitteln der Ortsgemeinden wird nachfolgend aufgeführt:

Forderung gegen Verbandsgemeinde

	Wert 2019	Wert 2020	Veränderung
Forderungen gegenüber der Verbandsgemeinde	331.008,81	406.967,95	75.959,14
174310 - gegen Gemeinden und Gemeindeverbände - laufendes Verrechnungskonto	331.008,81	406.967,95	75.959,14

Ortsgemeinden, die Mitglieder in einer Verbandsgemeinde sind, führen keinen eigenen Bestand an liquiden Mitteln. Dieser wird durch die Regelung der Einheitskassen von der Verbandsgemeinde geführt.

5.3.1.4.3 Wertpapiere des Umlaufvermögens

Unter dieser Position sind sämtliche Wertpapiere auszuweisen, die nicht dauernd der Aufgabenerfüllung der Gemeinde dienen sollen.

Die Ortsgemeinde Bockenheim verfügt über keine Wertpapiere.

5.3.1.4.4 Liquide Mittel

Unter liquiden Mitteln oder flüssigen Mitteln werden im Allgemeinen die Zahlungsmittel der Gemeinde, also der Barbestand und die Bankguthaben, verstanden, die zur Ermittlung der Barliquidität herangezogen werden.

Die Ortsgemeinde verfügt über ein Liquiditätsguthaben von + 406.967,95 € zum 31.12.2020.

5.3.1.5 Aktive Rechnungsabgrenzung

Unter der Bilanzposition der aktiven Rechnungsabgrenzungsposten werden alle bereits im Vorjahr ausgezahlten, aber erst dem aktuellen Haushaltsjahr aufwandsmäßig zuzuordnenden Positionen geführt. Dazu gehören unter anderem die Beamtenbezüge für Januar des laufenden Jahres.

	2019	2020	Veränderung
4.2 Sonstige Rechnungsabgrenzungsposten	5.884,58	4.758,66	-1.125,92
Summe 4. Aktive Rechnungsabgrenzungsposten	5.884,58	4.758,66	-1.125,92

Es handelt sich hier um Auszahlungen in 2020, deren Aufwandsbuchung im Jahr 2021 erfolgte (Aufwandsentschädigung des Ortsbürgermeisters, Ehrensold, Versicherungsprämien, usw.).



5.3.2 Erläuterungen zur Bilanz - Passiva

Die Passivseite der Bilanz gliedert sich gemäß § 47 Abs. 4 GemHVO in das Eigenkapital, die Sonderposten, die Rückstellungen, die Verbindlichkeiten und die Rechnungsabgrenzungsposten.

Die Veränderungen dieser Bilanzpositionen sind gemäß § 48 Abs. 1 GemHVO zu erläutern.

Die Entwicklung der Verbindlichkeiten ist gemäß § 108 Abs. 3 Nr. 5 GemO in der Verbindlichkeitenübersicht als Anlage beizufügen.

5.3.2.1 Eigenkapital

Das Eigenkapital auf der Passivseite zeigt als Differenz zwischen Vermögen auf der Aktiva und den Schulden auf der Passiva den Nettobestand des Vermögens der Gemeinde. Es vermindert sich durch jährliche Fehlbeträge und erhöht sich durch jährliche Überschüsse. Zudem gab der Gesetzgeber die Möglichkeit, das Eigenkapital in den ersten fünf Jahresabschlüssen nach Aufstellung der Eröffnungsbilanz ergebnisneutral zu korrigieren. Weist das Eigenkapital einen negativen Betrag aus, so ist dieser auf der Aktiva als nicht durch Eigenkapital gedeckter Fehlbetrag auszuweisen.

In Summe setzt sich das Eigenkapital aus folgenden Positionen zusammen:

	2019	2020	Veränderung
1.1 - Kapitalrücklage	8.783.593,39	9.170.691,62	387.098,23
1.3 - Jahresüberschuss/ -fehlbetrag	387.098,23	-165.104,66	-552.202,89
Summe 1. Eigenkapital	9.170.691,62	9.005.586,96	-165.104,66

Die Kapitalrücklage stellt den Ausweis der Differenz zwischen Aktiva und Passiva unter Berücksichtigung der Jahresergebnisse dar.

Die Veränderung in der Kapitalrücklage ergibt sich aus der Umbuchung des Jahresüberschusses aus 2019 i.H.v. 387.098,23. Insgesamt hat sich das Eigenkapital um den Jahresfehlbetrag des Jahres 2020 i.H.v. -165.104,66 Euro vermindert.

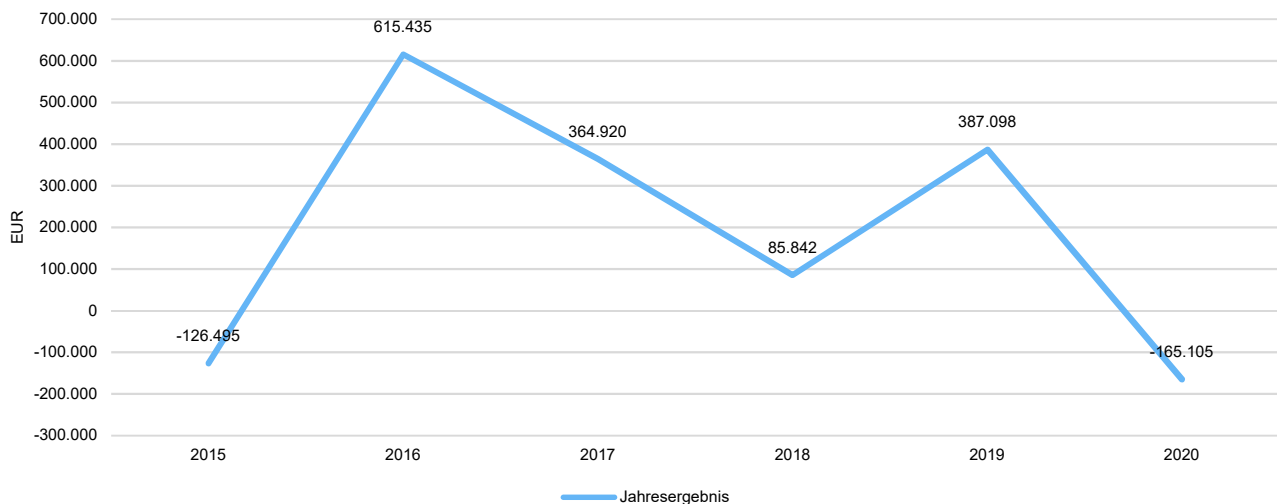
Ist die Summe der festgestellten oder veranschlagten Jahresergebnisse der fünf Haushaltsvorjahre und des Haushaltsjahres negativ, hat die Gemeinde gemäß § 18 Abs. 4 GemHVO darzustellen, durch welche Maßnahmen die haushaltswirtschaftliche Lage der Gemeinde verbessert werden kann. Ein in der Ergebnisrechnung ausgewiesener Jahresüberschuss/Jahresfehlbetrag (§ 2 Abs. 1 Satz 1 Posten E 23) ist gemäß § 18 Abs. 3 GemHVO auf neue Rechnung vorzutragen. Der Ausweis erfolgt unter dem Posten Jahresüberschuss/Jahresfehlbetrag. Im Jahresabschluss des Haushaltsfolgejahres ist eine Verrechnung mit der Kapitalrücklage vorzunehmen.

Siehe hierzu auch die Übersicht über die Entwicklung der Jahresergebnisse (Muster 26 zu § 93 Abs. 4 GemO) im Rechenschaftsbericht unter 6.2.1.1.



Jahresabschluss Bockenheim an der Weinstraße

Jahresergebnisse im Überblick



5.3.2.2 Sonderposten

Unter der Position Sonderposten werden gemäß § 38 Abs. 2 bis 5 GemHVO erhaltene Zuwendungen und Ertragszuschüsse aus Beiträgen und ähnlichen Entgelten Nutzungsberechtigter für die Anschaffung oder Herstellung von Vermögensgegenständen ausgewiesen. Eine direkte Verrechnung mit dem Vermögensgegenstand ist nicht zulässig. Die Auflösung des Sonderpostens erfolgt korrespondierend mit den Abschreibungen des bezuschussten Vermögensgegenstandes in der Anlagenbuchhaltung.

	2019	2020	Veränderung
2.1 Sonderposten für Belastungen aus dem kommunalen Finanzausgleich	40.800,00	188.800,00	148.000,00
2.2 Sonderposten zum Anlagevermögen	8.816.215,39	8.701.981,63	-114.233,76
2.3 Sonderposten für den Gebührenaussgleich	93.618,47	30.770,72	-62.847,75
2.5 Sonderposten aus Grabnutzungsentgelten	138.394,09	138.680,91	286,82
2.7 Sonstige Sonderposten	271.764,54	266.754,54	-5.010,00
Summe 2. Sonderposten	9.360.792,49	9.326.987,80	-33.804,69

5.3.2.2.1 Sonderposten für Belastungen aus dem kommunalen Finanzausgleich

Der Sonderposten für Belastungen aus dem kommunalen Finanzausgleich ist für zukünftige Aufwendungen zu bilden, die der Verursachung gemäß in das laufende Geschäftsjahr gehören. Hierbei handelt es sich um den Ausgleich für zukünftig erhöhte Umlageverpflichtungen der Verbandsgemeindeumlage, der Kreisumlage und der Finanzausgleichsumlage. Der Sonderposten beträgt zum 31.12.2020 188.800,00 Euro. Der im Vorjahr 2019 gebildete Sonderposten für den kommunalen Finanzausgleich in Höhe von 40.800,00 Euro wurde im Haushaltsjahr bestimmungsgemäß aufgelöst.



5.3.2.2.2 Sonderposten zum Anlagevermögen

Unter der Position Sonderposten zum Anlagevermögen sind erhaltene Zuwendungen für die Anschaffung oder Herstellung von Vermögensgegenständen des Anlagevermögens auszuweisen. Die Auflösung des Sonderpostens erfolgt ertragswirksam entsprechend der Abschreibung des bezuschussten Vermögensgegenstands. Kann eine Zuordnung nicht getroffen werden, ist die Zuwendungen in einen gesonderten Sonderposten einzustellen und mit einem sachgerechten Prozentsatz aufzulösen.

Weiterhin sind hier Ertragszuschüsse aus Beiträgen und ähnlichen Entgelten Nutzungsberechtigter auszuweisen. Die Auflösung erfolgt ebenso korrespondierend zum finanzierten Vermögensgegenstand.

Ist der bezuschusste Vermögensgegenstand in der Anlagenbuchhaltung noch nicht aktiviert (z.B. Anlage im Bau), ist die Zuwendung bzw. der Beitrag als Sonderposten aus Anzahlungen für Anlagevermögen zu bilanzieren.

	2019	2020	Veränderung
2.2.1 Sonderposten aus Zuwendungen	2.045.411,64	2.052.933,80	7.522,16
2.2.2 Sonderposten aus Beiträgen und ähnlichen Entgelten	6.767.503,75	6.491.677,65	-275.826,10
2.2.3 Sonderposten aus Anzahlungen für Anlagevermögen	3.300,00	157.370,18	154.070,18
Summe 2.2 Sonderposten zum Anlagevermögen	8.816.215,39	8.701.981,63	-114.233,76

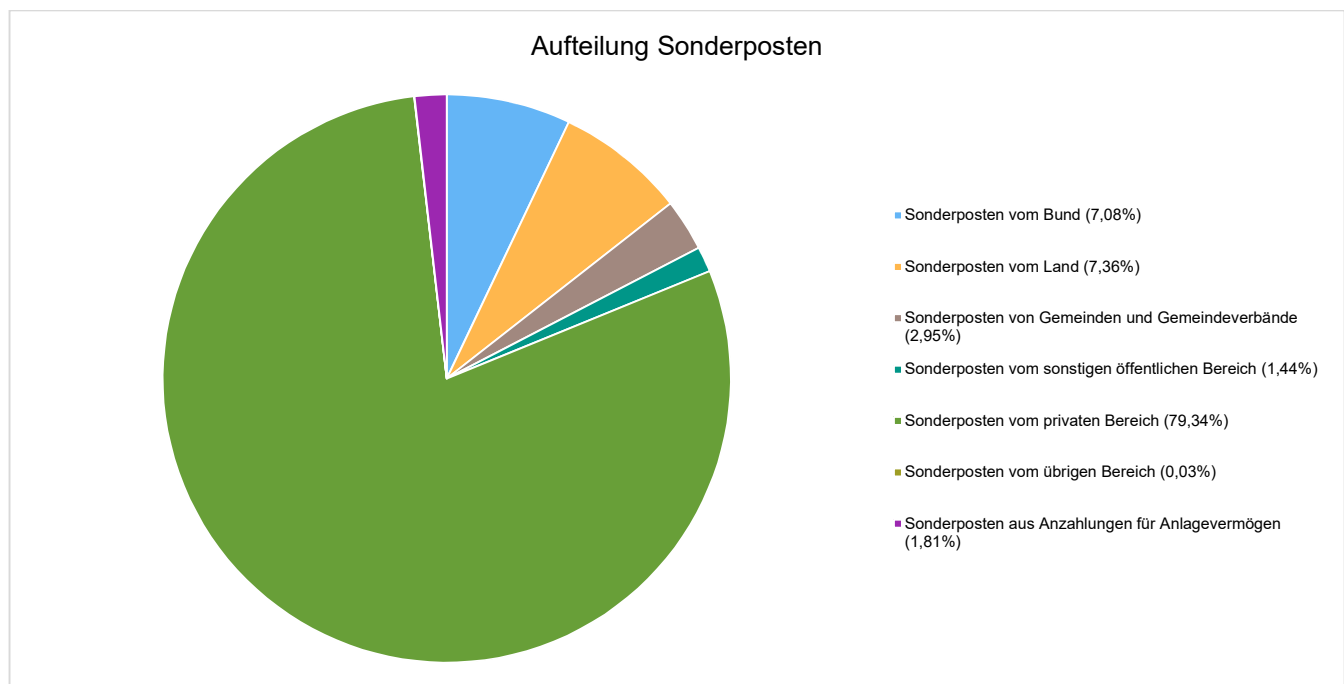
Die Veränderung von - 114.233,76 € bei Bilanz-Nr. 2.2 setzt sich wie folgt zusammen:	plus/minus
zu 2.2.1 Sonderposten aus Zuwendungen:	
Konto 231420: Emichsburg: Anschaffung einer Gewerbspülmaschine (4.203,62 €, davon zuwendungsfähig 3.592,10 €) und einer Klimatruhe (2.592,60 €, davon zuwendungsfähig 2.235,00 €). Im Rahmen der "Funktionserweiterung der Emichsburg" mit Gesamtkosten von 18.920,11 € erhielt die OG eine LEADER-Kleinstprojekte-Förderung von 75 % (12.232,83 €). Auf die Spülmaschine und die Klimatruhe entfällt eine Förderung von 4.370,33 €.	4.370,33 €
Konto 231430: Rathaus: 75 % Zuschuss von VG für 17 Ipads für digitale Ratsarbeit	7.365,00 €
Konto 231510: Unentgeltliche Übertragung zweier Grundstücke vom Erschließungsträger im Baugebiet "An der Jakob-Böshenz-Str., Schule, Kindergarten Änd. I" als Erweiterungsfläche für das Kita-Gelände: PINr. 1217/290 und 911/23 zu insgesamt 594 m², sh. auch Bil.Nr. 5.3.1.2.3	47.520,00 €
Konto 231900: in 2020 gingen 2 Spenden von insgesamt 3.720 € für Dubbeglas-Stehtische in der Emichsburg ein: 1.220 € von der VVR Bank und 2.500 € von der Sparkasse Rhein-Haardt ein. Hieraus wurden diese beiden Stehtische zu 100 % finanziert, ein Restbetrag an Spende von 1.283,02 € steht auf Anzahlungskonto 233100 noch zur Verfügung.	2.436,98 €
zu 2.2.3 Sonderposten aus Anzahlungen für Anlagevermögen:	
Konto 233100: bei diesem Konto sind Spenden verbucht, die noch nicht ihrem Spendenzweck zugeführt wurden: 1.283,02 € für Dubbeglas-Stehtisch (ein weiterer wurde im Jahr 2021 erworben), 4.935,37 € zweckgebundener Gewinn aus Verkauf Anwesen Schloßweg 2 zur Anteilsfinanzierung Eigenanteil der OG an Mehrgenerationenplatz, sowie 2 weitere Spenden für die Herstellung des Mehrgenerationenplatzes: 2.500 € von VVR Bank und 1.500 € von BM Bau-träger GmbH	10.218,39 €
Konto 233200: Erschließungsbeiträge für Weißenborner Weg, sh. auch Anlagen im Bau Bilanz-Nr. 5.3.1.2.9	143.851,79 €
Auflösungen Bilanz-Nr. 2.2. gesamt	-329.996,25 €
gesamt	-114.233,76 €



Jahresabschluss Bockenheim an der Weinstraße

Die erhaltenen Sonderposten teilen sich wie folgt nach ihrer Herkunft auf:

	2019	2020	Veränderung
Sonderposten vom Bund	615.728,50	615.728,50	0,00
Sonderposten vom Land	666.691,51	640.246,89	-26.444,62
Sonderposten von Gemeinden und Gemeindeverbände	260.867,34	256.924,20	-3.943,14
Sonderposten vom sonstigen öffentlichen Bereich	125.764,06	125.559,55	-204,51
Sonderposten vom privaten Bereich	7.143.863,98	6.903.736,31	-240.127,67
Sonderposten vom übrigen Bereich	--	2.416,00	2.416,00
Sonderposten aus Anzahlungen für Anlagevermögen	3.300,00	157.370,18	154.070,18
Summe der erhaltenen Zuwendungen	8.816.215,39	8.701.981,63	-114.233,76



5.3.2.2.3 Sonderposten für den Gebührenaussgleich

Sonderposten für den Gebührenaussgleich sind als Vorwegnahme zukünftiger Verpflichtungen gegenüber dem Gebührenzahler zu bilanzieren. Tritt eine Kostenüberdeckung bei Benutzungsgebühren auf, die gemäß KAG RLP auszugleichen ist, ist diese Ausgleichsverpflichtung als Sonderposten darzustellen. Der Sonderposten besitzt wie die Rückstellungen Fremdkapitalcharakter.

Der Bestand zum 31.12.2020 beträgt 30.770,72 Euro, die Veränderung zum Vorjahr 2019 beträgt -62.847,75 Euro. Es handelt sich hierbei um die Sonderposten für den Gebührenaussgleich für



- die **Feldhut** (Entnahme von - 5.173,58 €), Endbestand 31.12.2020: 29.071,29 €
- die **Weinbergshut** (Entnahme von - 2.765,46 €), Endbestand 31.12.2020: 4.433,16 €
- die **Wirtschaftswege** (Entnahme von - 52.174,98 € zuzüglich -2.733,73 € zur Ausweisung der Unterdeckung), Endbestand 31.12.2020: - 2.733,73 €

5.3.2.2.4 Sonderposten mit Rücklageanteil

Der Sonderposten ermöglicht der Kommune, steuerliche Sonderregelungen bei ihren Betrieben gewerblicher Art umzusetzen. Für Zwecke der Steuern vom Einkommen und vom Ertrag sind diese Sonderposten zulässig.

Der Bestand zum 31.12.2020 beträgt 0,00 Euro.

5.3.2.2.5 Sonderposten aus Grabnutzungsentgelten

Bei dem Sonderposten handelt es sich um vereinnahmte Gelder von Grabnutzungsentgeltpflichtigen, die verursachungsgemäß für einen längeren Zeitraum anfallen. Die Verwendungsvorgabe ist bereits erfüllt.

Der Bestand zum 31.12.2020 beträgt 138.680,91 Euro. Die Veränderung gegenüber dem Vorjahr 2019 beträgt 286,82 Euro.

Die Veränderung setzt sich zusammen aus Zugängen aus Grabeinkäufen von + 10.900,61 €, Abgängen (inkl. aufgelaufener Auflösungen) von - 395,95 € und den Auflösungen von - 10.217,84 €.

5.3.2.2.6 Sonstige Sonderposten

Unter die Position Sonstige Sonderposten fallen sämtliche Sachverhalte, die eine Sonderpostenbildung notwendig machen und zuvor noch nicht genannt wurden.

Der Bestand zum 31.12.2020 beträgt 266.754,54 Euro.

Sonstige Sonderposten

	2019	2020	Veränderung
Sonstige Sonderposten	271.764,54	266.754,54	-5.010,00

Hierbei handelt es sich um Kostenerstattungsbeträge für Ausgleichsflächen und deren Begrünung (der Ortsgemeinde wurden die Ausgleichsflächen nach Fertigstellung des Baugebietes "Im Brübel" vom Erschließungsträger unentgeltlich übertragen). Die Bilanzposition verändert sich um die jährlichen Abschreibungen.

5.3.2.3 Rückstellungen

Rückstellungen sind gemäß § 36 GemHVO für Verbindlichkeiten und Aufwendungen zu bilden, die in den abgelaufenen Geschäftsjahren begründet und zuzurechnen sind, deren Eintritt weitgehend wahrscheinlich, aber in der Höhe und dem Eintrittszeitpunkt ungewiss sind.

Zum 31.12.2020 hat die Gemeinde folgende Rückstellungen gebildet:



Jahresabschluss Bockenheim an der Weinstraße

	2019	2020	Veränderung
3.1 Rückstellungen für Pensionen und ähnliche Verpflichtungen	169.789,00	198.835,00	29.046,00
3.4 Sonstige Rückstellungen	3.333,76	10.538,16	7.204,40
Summe 3. Rückstellungen	173.122,76	209.373,16	36.250,40

Rückstellungen für Pensionen und ähnliche Verpflichtungen sind aufgrund von beamtenrechtlichen oder vertraglichen Ansprüchen zu bilden. Die Bewertung erfolgt unter Beachtung der Sterbetafeln von Heubeck bei Anwendung eines 6%igen Zinssatzes mit dem Barwert.

Sonstige Rückstellungen sind beispielsweise für unterlassene Instandhaltung an Bauwerken (Berücksichtigung von Bauschäden und Baumängeln), Altlasten, nicht in Anspruch genommenen Resturlaubstagen und Überstunden, Altersteilzeit, Verpflichtungen aus anhängigen Gerichtsverfahren oder Rechts- und Beratungskosten zu bilden.

Die Rückstellungen für Pensionen und Beihilfen von Versorgungsempfängern (Konten 242110 und 242120) betragen zum 31.12.2020 113.725,00 Euro. Die Veränderung gegenüber dem Vorjahr 2019 beträgt 25.515 Euro. Grund für die Veränderung ist die Zuführung bei der Pensionsrückstellung (+ 27.391 €) bzw. die Auflösung bei der Beihilferückstellung (- 1.876 €) für die Witwe des ehemaligen Versorgungsempfängers Kasimir Weber, der im Juli 2019 verstorben ist. Die Witwe erhält weiterhin Hinterbliebenenversorgung, etwaige Erhöhungen im Bereich der Besoldung aktiver Beamter wirken sich auch auf Versorgungsempfänger - und deren Hinterbliebene - aus. Da Herr Weber auch beihilfeberechtigt war, geht die Beihilfeberechtigung auf die Witwe über.

Die Ehrensoldrückstellungen (Konten 243100 und 243200) betragen zum 31.12.2020 85.110,00 Euro. Die Veränderung beider Konten gegenüber dem Vorjahr 2019 beträgt 3.531 Euro.

Den Ehrensoldrückstellungen für die aktiven Ehrenbeamten (Obgm. Bechtel und die Beigeordneten Keidel und Vautz, beide mit Geschäftsbereich) wurden erstmals Beträge zugeführt, insgesamt in Höhe von 5.394 €.

Die Ehrensoldrückstellungen der ehemaligen Ehrenbeamten Benß, Janson und Sorge reduzierten sich um insgesamt - 1.863 € auf den Bestand von 79.716 € zum Jahresende 2020.

Die Rückstellungen für nicht in Anspruch genommenen Urlaub betragen zum 31.12.2020 10.538,16 Euro. Die Veränderung gegenüber dem Vorjahr 2019 beträgt 7.204,40 Euro.

Die Rückstellungen für geleistete Überstunden betragen zum 31.12.2020 0,00 Euro. Die Veränderung gegenüber dem Vorjahr 2019 beträgt 0 Euro.

5.3.2.4 Verbindlichkeiten

Im Vergleich zu den Rückstellungen sind Verbindlichkeiten Zahlungsverpflichtungen der Gemeinde, die am Bilanzstichtag hinsichtlich des Eintritts, ihrer Höhe und ihrer Fälligkeit nach feststehen. Gemäß § 34 Abs. 6 GemHVO sind Verbindlichkeiten grundsätzlich mit ihrem Rückzahlungsbetrag anzusetzen. Nähere Angaben, insbesondere hinsichtlich der Laufzeit, sind der Anlage Verbindlichkeitenübersicht zu entnehmen.



Jahresabschluss Bockenheim an der Weinstraße

	2019	2020	Veränderung
4.2 Verbindlichkeiten aus Kreditaufnahmen	762.675,00	710.889,00	-51.786,00
4.5 Verbindlichkeiten aus Lieferungen und Leistungen	31.012,90	44.468,15	13.455,25
4.6 Verbindlichkeiten aus Transferleistungen	0,00	4.328,58	4.328,58
4.9 Verbindlichkeiten gegenüber Sondervermögen mit Sonderrechnung, Zweckverbänden, Anstalten des ö. rechtsfähige kommunalen Stiftungen	124,89	2.086,93	1.962,04
4.10 Verbindlichkeiten gegenüber dem sonstigen öffentlichen Bereich	59.494,10	120.970,84	61.476,74
4.11 Sonstige Verbindlichkeiten	10.484,41	11.690,70	1.206,29
Summe 4. Verbindlichkeiten	863.791,30	894.434,20	30.642,90

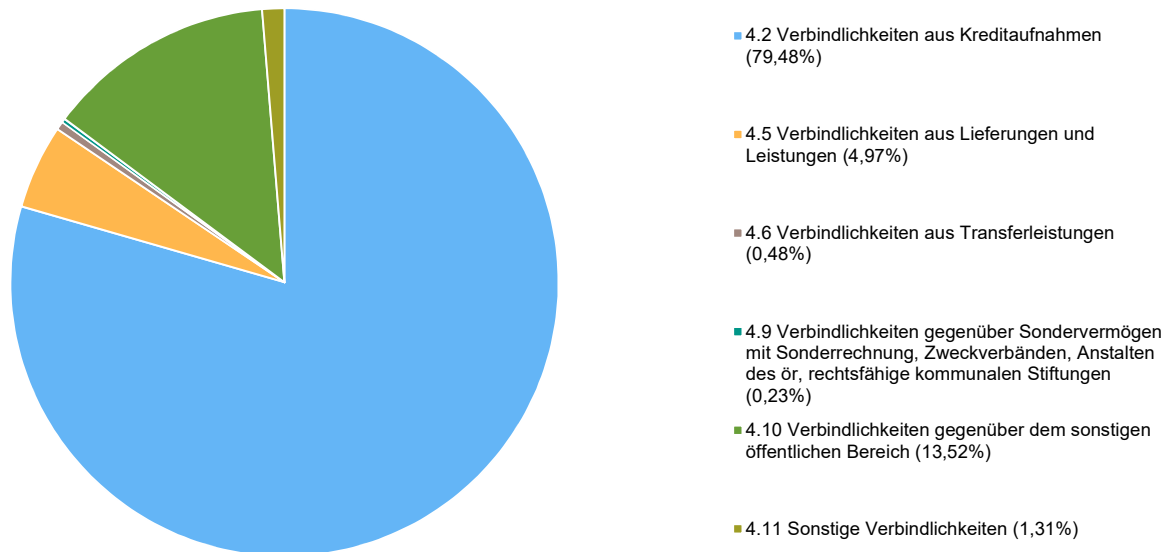
Die Bilanz-Nr. 4 mit einem Endstand von 894.434,20 € setzt sich wie folgt zusammen:

	plus/minus im Vergleich zum Vorjahr	Endstand
<u>zu 4.2. Verbindlichkeiten aus Kreditaufnahmen:</u>		
Konten 315131 bis 315931: die Kreditverbindlichkeiten vermindern sich um die Tilgung	-51.786,00 €	710.889,00 €
<u>zu 4.5. Verbindlichkeiten aus Lieferungen und Leistungen:</u>		
Konten 355100 - 355990: es handelt sich um eine Vielzahl von Einzelpositionen (sh. Offene-Posten-Liste bei VG-Kasse)	13.455,25 €	44.468,15 €
<u>zu 4.6. Verbindlichkeiten aus Transferleistungen:</u>		
Konto 365900: 50% des Anteils am Weinwerbebeitrag 2020 in Höhe von 2.146,79 € wurden intern von Konto 541590 zu 541900 umgebucht (die Verrechnung der Umbuchung erfolgte erst im Folgejahr 2021, deshalb steht der Betrag hier in doppelter Höhe)	4.328,58 €	4.328,58 €
<u>zu 4.9. Verbindlichkeiten gegenüber Sondervermögen,:</u>		
Konto 353100: offene Werksgebührenrechnungen	1.962,04 €	2.086,93 €
<u>zu 4.10. Verbindlichkeiten gegenüber dem sonstigen öffentlichen Bereich:</u>		
Konto 354200: Umsatzsteuerzahllast für 2020 an das Finanzamt für Photovoltaikanlagen bzw. Winterfest wurde im Folgejahr gebucht	642,56 €	1.927,44 €
Konto 354300: u.a. Verrechnung von Verbrauchsmaterial VG/OG sowie Anteil Heizkosten an Pelletheizung in der STH Bockenheim erfolgte zu Beginn des Folgejahres	-577,61 €	3.920,73 €
Konto 354500: Zinsen für eine Fälligkeit an KfW, Buchung in 2020 für Fälligkeit 15.2.21	292,20 €	292,20 €
Konto 354900: Abrechnung Künstlersozialabgabe 2020 wurde im Folgejahr korrigiert	-1.886,82 €	536,76 €
Konto 364200: Abrechnung Gewerbesteuerumlage und GewSt.kompensationsmittel erfolgten im Frühjahr 2021 bzw. 2022	28.476,17 €	49.043,94 €
Konto 364300: Abrechnung der Schulumlage 2020 erfolgte im August 2021	29.286,73 €	45.958,73 €
Konto 364900: Offene Verpflichtungen gegenüber der Prot. Kita aus der Sach- und Personalkostenabrechnung 2020	5.243,51 €	19.291,04 €
<u>zu 4.11. Sonstige Verbindlichkeiten:</u>		
Konto 376331: Bestand der Dautermann-Stiftung zum 31.12.2020: 1.039,94 € (in 2020 wurde versäumt, die gebuchte Entnahme von 100 € am Bestand in Abzug zu bringen, dies wurde in Folgejahren korrigiert; der korrekte Bestand 2020 ist: 939,94 €)	0,00 €	1.039,94 €
Konten 376400 + 376401: Spenden für Mundarttage/Mundartförderkreis: ab 2021 werden die Mundarttage vom Förderkreis "Mundart Bockenheim e.V." in Eigenregie durchgeführt. Daher wurde die bis zum Jahresende 2020 angesparte Rücklage in Höhe von insgesamt 8.593,21 € an den Förderkreis ausgezahlt (Bestand 31.12.2019 von 4.973,46 € zuzügl. Überschuss Abrechnung 2020 von 362,54 € zuzügl. Spendenbetrag aus 2008 von 3.257,21 €). Da in der Bilanz kein Endbestand 2020 ausgewiesen ist, ist der Überschuss von 362,54 € aus 2020 lediglich in der Ergebnisrechnung sichtbar, vgl. Buchungsstelle 281202-541910.	-8.230,67 €	0,00 €
Konten 377590 + 377900: Aufwandsentschädigungen für Ratsmitglieder	9.436,96 €	10.036,96 €
Konten 379210 + 379910: Mietkautionen	0,00 €	613,80 €
gesamt	30.642,90 €	894.434,20 €



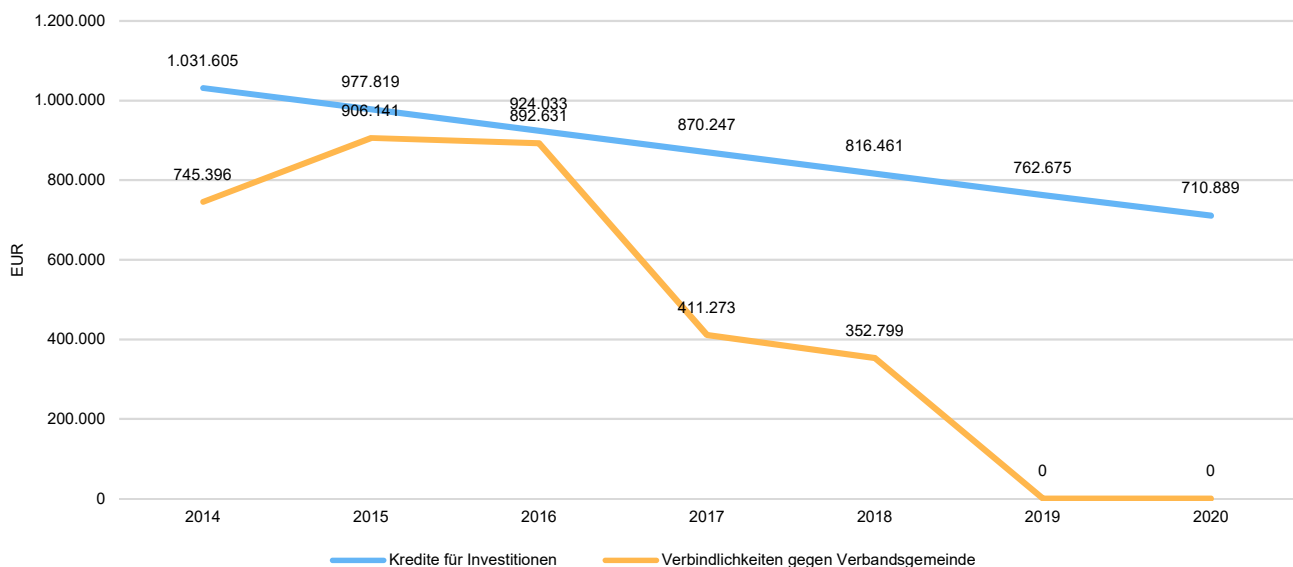
Jahresabschluss Bockenheim an der Weinstraße

Verbindlichkeiten



Die Position Verbindlichkeiten aus Kreditaufnahmen lässt sich nochmals untergliedern in Kreditaufnahmen für Investitionen und Kreditaufnahmen zur Liquiditätssicherung.

Investitionskredite / Liquiditätskredite



Ortsgemeinden, die Mitglieder in einer Verbandsgemeinde sind, führen keinen eigenen Bestand an liquiden Mitteln. Dieser wird durch die Regelung der Einheitskassen von der Verbandsgemeinde geführt.

Nachrichtlich: positiver Kassenbestand zum 31.12.2020 in Höhe von + 406.967,95 €, siehe auch Bemerkung unter 5.3.1.4.2 auf der Aktivseite.



5.3.2.5 Passive Rechnungsabgrenzungsposten

Als passive Rechnungsabgrenzungsposten sind Einnahmen vor dem Abschlussstichtag auszuweisen, die einen Ertrag für eine bestimmte Zeit nach dem Abschlussstichtag darstellen. Sie sind Verbindlichkeiten besonderer Art. Passive Rechnungsabgrenzungsposten werden auf der Passivseite der Bilanz ausgewiesen. Sie dienen der periodengerechten Darstellung der Erträge in der Ergebnisrechnung.

	2019	2020	Veränderung
Passive Rechnungsabgrenzung	1.179,79	669,58	510,21
399999 - Passiver RAP	1.179,79	669,58	510,21

Es handelt sich hierbei um Einzahlungen in 2020 für Ertragsbuchungen 2021, z.B. Miete, Grundsteuer, etc. = Zahlungen von Bürgern, die vor ihrer Fälligkeit geleistet wurden.



5.4 Erläuterungen zur Ergebnisrechnung

In der Ergebnisrechnung sind gemäß § 44 GemHVO die dem Haushaltsjahr zuzurechnenden Erträge und Aufwendungen vollständig und getrennt voneinander nachzuweisen. Es besteht grundsätzlich ein Verrechnungsverbot der Erträge und Aufwendungen. Der aus der Ergebnisrechnung resultierende Jahresüberschuss oder –fehlbetrag erhöht bzw. vermindert das Eigenkapital entsprechend.

	Ergebnis 2019	Plan 2020	Ergebnis 2020	Planabweichung	Abweichung 2020 in %	Ergebnisveränderung
E1 - Steuern und ähnliche Abgaben	2.301.759,78	2.098.500,00	2.149.523,95	51.023,95	2,43	-152.235,83
E2 - Zuwendungen, allgemeine Umlagen und sonstige Transfererträge	92.699,80	82.960,00	96.022,86	13.062,86	15,75	3.323,06
E3 - Erträge der sozialen Sicherung	--	--	--	--	--	--
E4 - Öffentlich-rechtliche Leistungsentgelte	430.999,44	360.660,00	396.657,71	35.997,71	9,98	-34.341,73
E5 - Privatrechtliche Leistungsentgelte	147.302,37	62.930,00	58.478,95	-4.451,05	-7,07	-88.823,42
E6 - Kostenerstattungen und Kostenumlagen	19.326,53	13.520,00	15.343,12	1.823,12	13,48	-3.983,41
E7 - Sonstige laufende Erträge	203.162,91	70.800,00	129.492,16	58.692,16	82,90	-73.670,75
E8 - Summe der laufenden Erträge aus Verwaltungstätigkeit	3.195.250,83	2.689.370,00	2.845.518,75	156.148,75	5,81	-349.732,08
E9 - Personal- und Versorgungsaufwendungen	263.642,44	198.020,00	222.622,12	24.602,12	12,42	-41.020,32
E10 - Aufwendungen für Sach- und Dienstleistungen	295.085,49	380.040,00	308.011,30	-72.028,70	-18,95	12.925,81
E11 - Abschreibungen	457.602,53	411.610,00	458.405,72	46.795,72	11,37	803,19
E12 - Zuwendungen, Umlagen und sonstige Transferaufwendungen	1.700.971,84	1.774.240,00	1.777.174,84	2.934,84	0,17	76.203,00
E13 - Aufwendungen der sozialen Sicherung	--	--	--	--	--	--
E14 - Sonstige laufende Aufwendungen	123.705,27	62.190,00	233.749,81	171.559,81	275,86	110.044,54
E15 - Summe der laufenden Aufwendungen aus Verwaltungstätigkeit	2.841.007,57	2.826.100,00	2.999.963,79	173.863,79	6,15	158.956,22
E16 - Laufendes Ergebnis aus Verwaltungstätigkeit	354.243,26	-136.730,00	-154.445,04	-17.715,04	-12,96	-508.688,30
E17 - Zinserträge und sonstige Finanzerträge	57.064,83	8.730,00	8.741,10	11,10	0,13	-48.323,73
E18 - Zinsaufwendungen und sonstige Finanzaufwendungen	24.209,86	19.060,00	17.486,31	-1.573,69	-8,26	-6.723,55
E19 - Saldo der Zins- und sonstigen Finanzerträge und –aufwendungen	32.854,97	-10.330,00	-8.745,21	1.584,79	15,34	-41.600,18
E20 - Ordentliches Ergebnis	387.098,23	-147.060,00	-163.190,25	-16.130,25	-10,97	-550.288,48
E21 - Außerordentliches Ergebnis	--	-2.500,00	-1.914,41	585,59	23,42	-1.914,41
E22 - Saldo aus internen Leistungsbeziehungen	0,00	0,00	0,00	0,00	--	0,00
E23 - Jahresergebnis (Jahresüberschuss / Jahresfehlbetrag)	387.098,23	-149.560,00	-165.104,66	-15.544,66	-10,39	-552.202,89



5.4.1 Erträge aus der laufenden Verwaltungstätigkeit

5.4.1.1 Steuern und ähnliche Abgaben (E1)

Unter den Steuern und ähnlichen Abgaben sind sämtliche erzielten Steuererträge des Haushaltsjahres zu veranschlagen. Dazu gehören die Grundsteuer A und Grundsteuer B sowie die Gewerbesteuer, die unter die Realsteuern fallen. Der Gemeindeanteil an den Gemeinschaftssteuern beinhaltet den Gemeindeanteil an der Einkommenssteuer und der Umsatzsteuer. Unter die sonstigen Gemeindesteuern fallen beispielsweise die Hundesteuer oder Zweitwohnungssteuer. Die Steuern und ähnlichen Abgaben stellen in der Regel die Hauptertragsquelle der Gemeinde dar.

	Ergebnis 2019	Plan 2020	Ergebnis 2020	Planabweichung	Abweichung 2020 in %	Ergebnis- veränderung
Steuern und ähnliche Abgaben	2.301.759,78	2.098.500,00	2.149.523,95	51.023,95	2,43	-152.235,83
401100 - Grundsteuer A	44.717,39	45.000,00	40.548,74	-4.451,26	-9,89	-4.168,65
401200 - Grundsteuer B	208.247,14	211.000,00	214.230,09	3.230,09	1,53	5.982,95
401310 - Gewerbesteuer - Gewerbesteuerzahlungen laufendes Jahr	383.336,00	307.000,00	306.840,00	-160,00	-0,05	-76.496,00
401321 - Gewerbesteuer - Gewerbesteuernachzahlungen Vorjahre	309.856,38	390.000,00	401.757,81	11.757,81	3,01	91.901,43
401331 - Gewerbesteuer - Gewerbesteuererstattungen Vorjahre	-113.991,02	-195.000,00	-200.058,75	-5.058,75	-2,59	-86.067,73
402100 - Gemeindeanteil an der Einkommenssteuer	1.275.432,45	1.152.000,00	1.190.336,16	38.336,16	3,33	-85.096,29
402200 - Gemeindeanteil an der Umsatzsteuer	53.340,10	56.000,00	57.081,05	1.081,05	1,93	3.740,95
403300 - Hundesteuer	15.474,00	15.500,00	14.831,00	-669,00	-4,32	-643,00
405210 - vom Land - Familienleistungsausgleich	125.347,34	117.000,00	123.957,85	6.957,85	5,95	-1.389,49

Die Erträge aus Steuern und ähnlichen Abgaben belaufen sich im Haushaltsjahr 2020 auf 2.149.523,95 Euro. Es ergibt sich eine Veränderung gegenüber dem Vorjahr um -152.235,83 Euro bzw. um -6,61 Prozent. Das Ergebnis weicht vom Planansatz in Höhe von 2.098.500 Euro um 51.023,95 Euro ab, dies entspricht 2,43 Prozent.

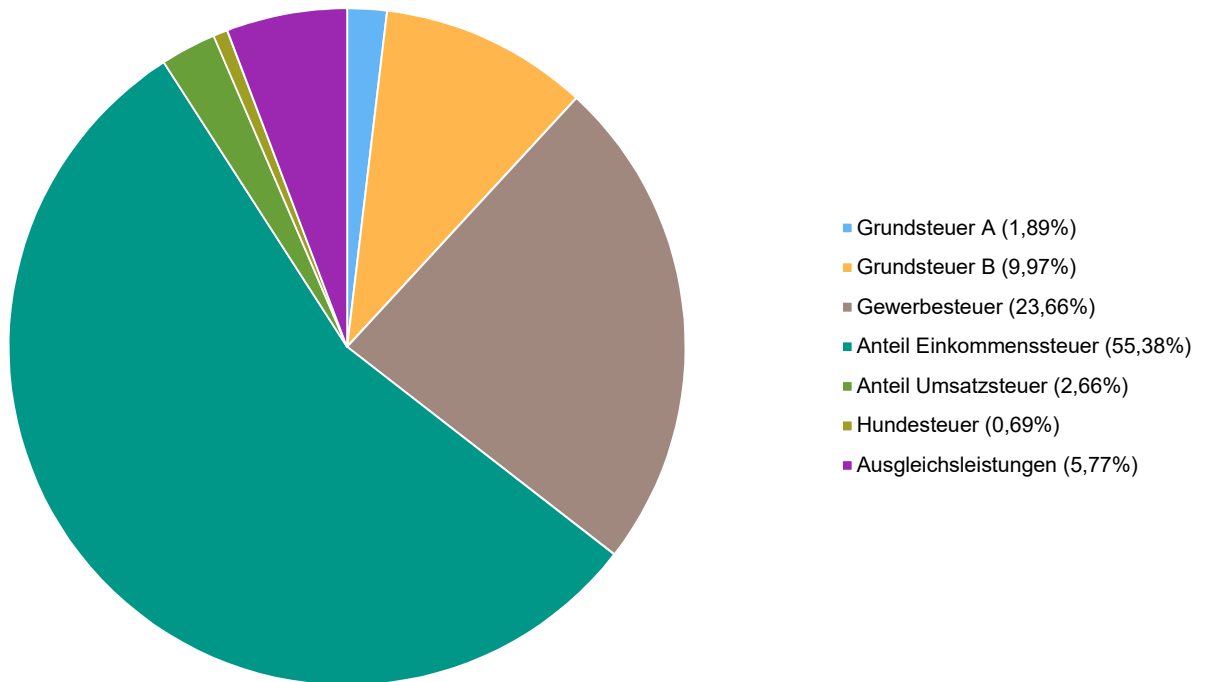
Den Ansätzen im Nachtragshaushaltsplan 2020 für die Gemeindeanteile an Einkommen- und Umsatzsteuer sowie für den Familienleistungsausgleich lag die Steuerschätzung vom September 2020 zugrunde. Steuerschätzung und Rechnungsergebnisse dieser 3 Positionen wichen um + 46.375,06 € (+ 3,500 %) voneinander ab.

Die Erträge aus Steuern und ähnlichen Abgaben setzen sich prozentual wie folgt zusammen:



Jahresabschluss Bockenheim an der Weinstraße

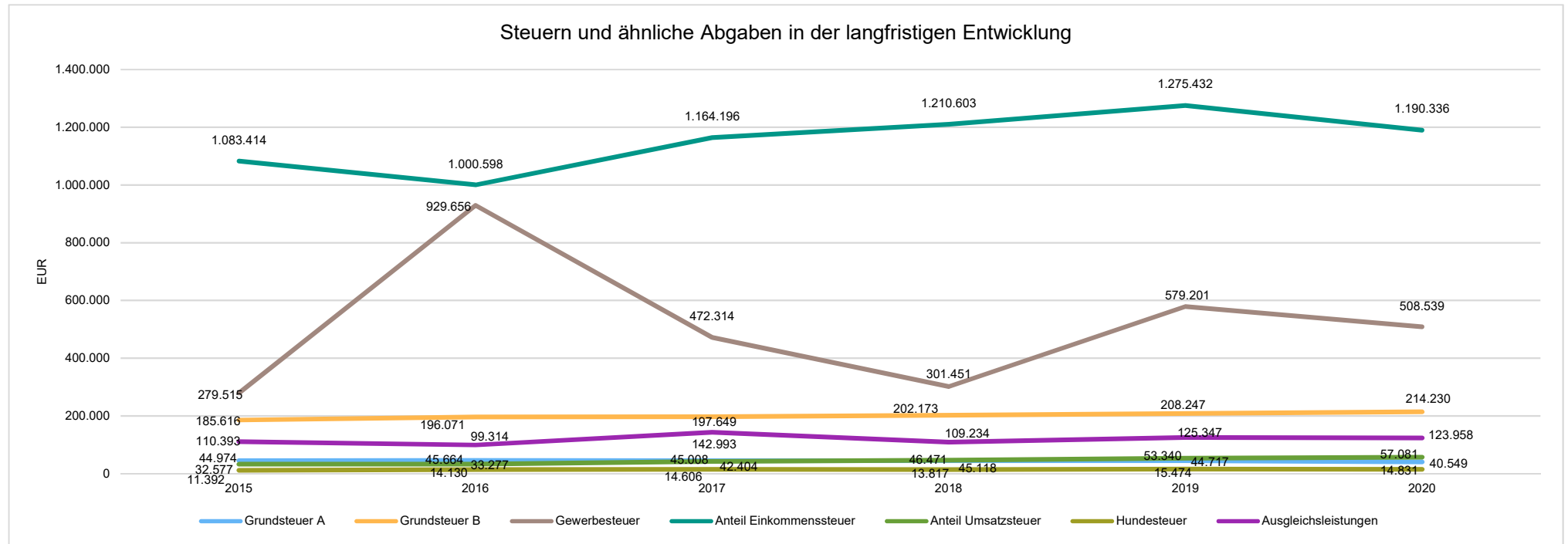
Verteilung der Steuern



Diese Steuern entwickelten sich wie folgt:

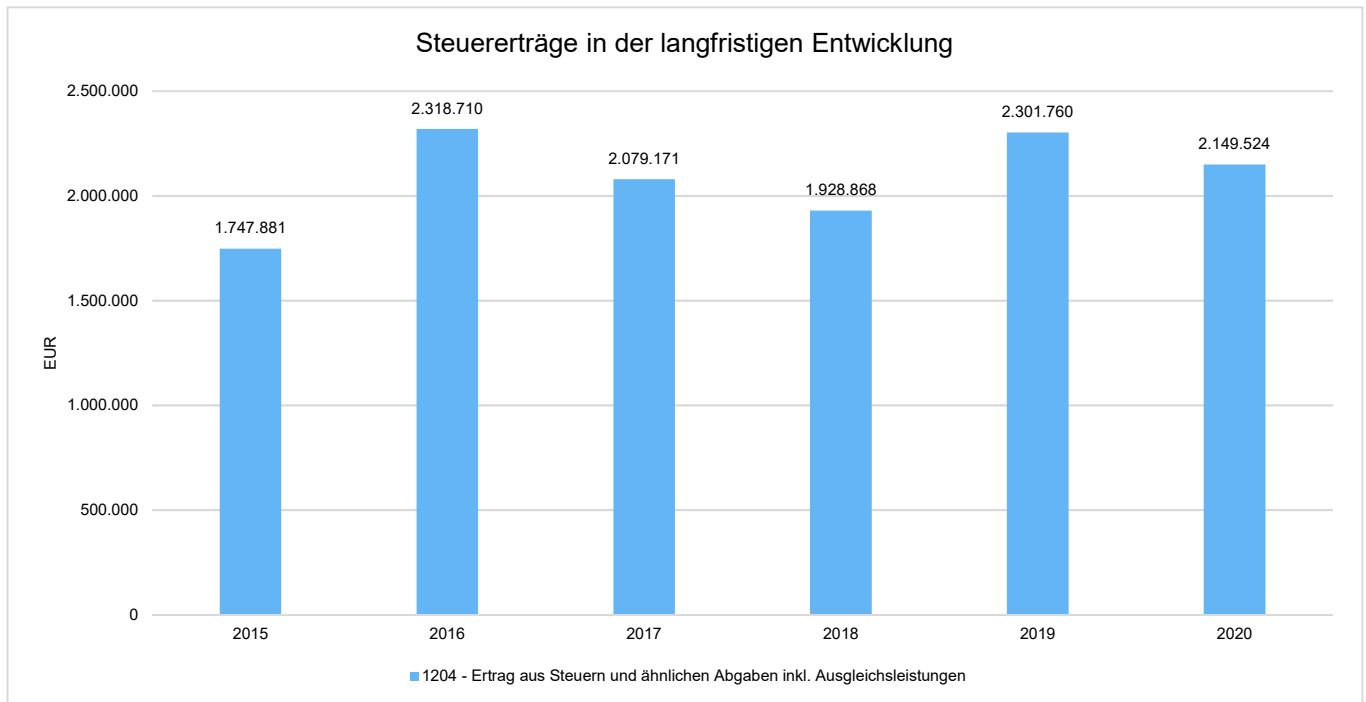


Jahresabschluss Bockenheim an der Weinstraße





Jahresabschluss Bockenheim an der Weinstraße



5.4.1.2 Zuwendungen und allgemeine Umlagen (E2)

Zuwendungen und allgemeine Umlagen in Form von Schlüsselzuweisungen und der Zuweisung aus dem Kommunalen Entschuldungsfonds Rheinland-Pfalz stellen eine weitere wichtige Ertragsquelle der Gemeinde dar.

	Ergebnis 2019	Plan 2020	Ergebnis 2020	Planabweichung	Abweichung 2020 in %	Ergebnisveränderung
Erträge aus Zuwendungen und allgemeine Umlagen	30.948,00	4.300,00	15.400,00	11.100,00	258,14	-15.548,00
411110 - vom Land - Schlüsselzuweisung A	26.652,00	0,00	0,00	0,00	--	-26.652,00
413200 - Sonstige allgemeine Zuweisungen vom Land	4.296,00	4.300,00	15.400,00	11.100,00	258,14	11.104,00

Konto 411110:

Der Schwellenwert der landesdurchschnittlichen Steuerkraft je Einwohner, der für die Berechnung der Schlüsselzuweisung A maßgeblich ist, lag im Jahr 2020 bei 878,20 €. Die Ortsgemeinde Bockenheim lag mit ihrer Messzahl je Einwohner von 900,45 € um + 22,25 € **über** dem Schwellenwert. Deshalb erhielt die OG in 2020 keine Schlüsselzuweisung A.

Konto 413200:

Die Ortsgemeinde erhielt jedoch insgesamt 17.269 € an Gewerbesteuerkompensationsmitteln aufgrund der Corona-Pandemie (in 2020 erhielt sie 15.400 €, in 2021 eine Schlusszahlung von 1.869 €).



5.4.1.3 Sonstige Transfererträge (E2)

Die Erträge setzen sich größtenteils aus Kostenbeteiligungen des Landes sowie von Sozialleistungsträgern für die Aufwendungen der sozialen Sicherung zusammen.

	Ergebnis 2019	Plan 2020	Ergebnis 2020	Planabweichung	Abweichung 2020 in %	Ergebnis- veränderung
Sonstige Transfererträge	7.045,91	27.160,00	26.452,71	-707,29	-2,60	19.406,80
414410 - Zuweisungen u. Zuschüsse für lfd. Zwecke vom Bund	302,07	0,00	--	-0,00	--	-302,07
414420 - Zuweisungen u. Zuschüsse für lfd. Zwecke vom öffentlichen Bereich - vom Land	466,24	20.360,00	20.675,11	315,11	1,55	20.208,87
414430 - Zuweisungen u. Zuschüsse für lfd. Zwecke vom öffentlichen Bereich - von Gemeinden und Gemeindeverbänden	5.277,60	5.800,00	5.277,60	-522,40	-9,01	0,00
414460 - Zuweisungen u. Zuschüsse für lfd. Zwecke vom öffentlichen Bereich - von Sparkassen	1.000,00	1.000,00	500,00	-500,00	-50,00	-500,00

Die sonstigen Transfererträge belaufen sich im Haushaltsjahr 2020 auf 26.452,71 Euro. Es ergibt sich eine Veränderung gegenüber dem Vorjahr um 19.406,80 Euro bzw. um 275,43 Prozent. Das Ergebnis weicht vom Planansatz in Höhe von 27.160 Euro um -707,29 Euro ab, dies entspricht -2,60 Prozent.

Konto 414420:

Bei diesem Konto waren in 2020 insgesamt 20.360 € veranschlagt:

- Hiervon entfiel ein Ansatz von 12.500 € auf die restliche Zuweisung für die **Umrüstung der Straßenbeleuchtung auf LED-Technik** nach dem Kommunalinvestitionsförderungsgesetz (KI 3.0) in Höhe von 12.486 €. Die Maßnahme, bei der 378 Leuchten umgerüstet wurden, schloss mit Gesamtkosten (2016 bis 2018) von 274.384 € ab, davon förderfähig war ein Betrag von 127.429 € (nach Abzug der nicht förderfähigen und der Ausbaubeiträge von zusammen 103.220 €). Es wurde eine Zuweisung von 90 % = 114.686 € gewährt, wovon ein 1. Mittelabruf mit 102.200 € in 2017 erfolgte.
- Weiterhin war ein Ansatz von 7.860 € bei der Leistung 573112 "Mehrzweckhalle Emichsburg" veranschlagt: für die **"Funktionserweiterung der Emichsburg"** mit Gesamtkosten von 18.920,11 € entfielen rd. 12.124 € auf die Ergebnisrechnung mit einer anteiligen Zuwendung von 7.864 € (u.a. für den Umbau der Theke, Sicherheitsverglasung der Bilder). Auf den investiven Bereich entfielen Kosten von 6.796,22 € für den Erwerb einer Gewerbspülmaschine (4.203,62 €) und einer Klimatruhe (2.592,60 €). Die zuwendungsfähigen Kosten belaufen sich insgesamt auf 16.310,44 €, wofür die OG eine LEADER-Kleinstprojekte-Förderung von 75 % (12.232,83 €) erhielt. Auf die Spülmaschine und die Klimatruhe entfällt eine Förderung von 4.370,33 €.
- Daneben erhielt die OG einen Ertrag von 232 € für das Mulchen eines Grundstücks des Landes im Bereich "Am Bockenheimer Berg".
- Außerdem wurden Erträge von in Summe rd. 93 € aus der Förderung nach § 100 EStG zur betrieblichen Altersvorsorge auf verschiedenen Leistungen verbucht.



5.4.1.4 Erträge aus der Auflösung von Sonderposten

Die Bildung und Auflösung von Sonderposten richtet sich nach der Regelung des § 38 Abs. 2 GemHVO. Danach sind Sonderposten zu bilden für die Anschaffung oder Herstellung von Vermögensgegenständen des Anlagevermögens. Die Auflösung des Sonderpostens erfolgt analog der Abschreibungsdauer des bezuschussten Vermögensgegenstandes.

	Ergebnis 2019	Plan 2020	Ergebnis 2020	Planabweichung	Abweichung 2020 in %	Ergebnis- abweichung
Erträge aus der Auflösung von Sonderposten	344.871,92	305.430,00	345.620,04	40.190,04	13,16	748,12
415100 - Erträge aus der Auflösung von Sonderposten aus Zuwendungen	54.705,89	51.500,00	54.170,15	2.670,15	5,18	-535,74
437100 - Erträge aus der Auflösung von Sonderposten für Beiträge und ähnliche Entgelte	280.168,46	244.400,00	280.836,10	36.436,10	14,91	667,64
439100 - Erträge aus der Auflösung von Sonderposten für Grabnutzungsentgelte	9.997,57	9.530,00	10.613,79	1.083,79	11,37	616,22

Die Auflösungen der Sonderposten belaufen sich im Haushaltsjahr 2020 auf 345.620,04 Euro. Es ergibt sich eine Veränderung gegenüber dem Vorjahr um 748,12 Euro bzw. um 0,22 Prozent. Das Ergebnis weicht vom Planansatz in Höhe von 305.430 Euro um 40.190,04 Euro ab, dies entspricht 13,16 Prozent.

5.4.1.5 Erträge aus der sozialen Sicherung (E3)

Alle Kostenersatzes (einschl. Kostenbeitrag, Aufwendungsersatz, Ersatzleistung), die in den Sozialleistungsgesetzen vorgesehen sind, soweit sie den vollen oder teilweisen Ersatz einer sozialen Leistung darstellen und von privaten Personen stammen, also vom Hilfeempfänger selbst, von dessen unterhaltspflichtigen Angehörigen oder sonstigen Verpflichteten. Hierher gehören auch Kostenersatzes von Sozialleistungsträgern, die rechtlich dem Versicherten zustehen, auch in solchen Fällen, in denen diese Ersätze lediglich aus Zweckmäßigkeitsgründen als Kostenbeiträge direkt an den Sozialhilfeträger überwiesen werden, z.B. Renten von Heimbewohnern, Zuschüsse der Krankenkassen zu Erholungsmaßnahmen, Wohngeld.

Außerdem Kostenersatzes und -beteiligungen anderer Sozialhilfeträger, Schuldendiensthilfen und Leistungsbeiträge des Bundes nach dem SGB II.

Die Erträge aus der sozialen Sicherung belaufen sich im Haushaltsjahr 2020 auf 0,00 Euro. Es ergibt sich eine Veränderung gegenüber dem Vorjahr um 0 Euro. Das Ergebnis weicht vom Planansatz in Höhe von 0 Euro um 0 Euro ab.

Auf dieser Position wurde im Jahr 2020 nichts gebucht.

5.4.1.6 Öffentlich-rechtliche Leistungsentgelte (E4)

Die öffentlich-rechtlichen Leistungsentgelte umfassen unter anderem Entgelte für die Inanspruchnahme von Verwaltungsleistungen im engeren Sinne sowie für die Benutzung von öffentlichen Einrichtungen und die Inanspruchnahme wirtschaftlicher Dienstleistungen zur Deckung laufender Kosten. Ihrer Erhebung liegt eine öffentlich-rechtliche Vorschrift (z.B. Gesetz, kommunale Satzung) zu Grunde.



Jahresabschluss Bockenheim an der Weinstraße

	Ergebnis 2019	Plan 2020	Ergebnis 2020	Planabweichung	Ergebnisveränderung
Öffentlich-rechtliche Leistungsentgelte	430.999,44	360.660,00	396.657,71	35.997,71	-34.341,73
432110 - Entgelte für die Benutzung von öffentlichen Einrichtungen und für wirtschaftliche Dienstleistungen - Weinbergshut	13.612,92	13.500,00	13.719,60	219,60	106,68
432140 - Benutzungsentschädigung/Wegemittelbenutzung	--	0,00	70,00	70,00	70,00
432150 - Entgelte für die Benutzung von öffentlichen Einrichtungen und für wirtschaftliche Dienstleistungen - Feldhut	9.177,29	0,00	39,11	39,11	-9.138,18
432240 - Entgelte - für das Bestattungswesen	5.599,00	7.000,00	5.870,00	-1.130,00	271,00
432300 - Entgelte für die Unterhaltung von Straßen, Wirtschaftswegen u.a. öffentlichen Einrichtungen	98.698,34	18.500,00	18.367,78	-132,22	-80.330,56
436900 - Weinwerbebeitrag	4.302,11	5.200,00	4.293,58	-906,42	-8,53
437100 - Erträge aus der Auflösung von Sonderposten für Beiträge und ähnliche Entgelte	280.168,46	244.400,00	280.836,10	36.436,10	667,64
438100 - Entnahme aus der Sonderrücklage	9.443,75	62.530,00	62.847,75	317,75	53.404,00
439100 - Erträge aus der Auflösung von Sonderposten für Grabnutzungsentgelte	9.997,57	9.530,00	10.613,79	1.083,79	616,22

Die öffentlich-rechtlichen Leistungsentgelte belaufen sich im Haushaltsjahr 2020 auf 396.657,71 Euro. Es ergibt sich eine Veränderung gegenüber dem Vorjahr um -34.341,73 Euro bzw. um -7,97 Prozent. Das Ergebnis weicht vom Planansatz in Höhe von 360.660 Euro um 35.997,71 Euro ab, dies entspricht 9,98 Prozent.

zu Konto 438100:

vgl. hierzu Bilanz-Nr. 5.3.2.2.3;

Beim Ergebnis von 62.847,75 € handelt es sich um die Veränderungen in 2020 (Entnahmen/Zuführungen) bei den Sonderposten für den Gebührenaussgleich:

- die **Feldhut** (Entnahme von - 5.173,58 €), Endbestand 31.12.2020: 29.071,29 €
- die **Weinbergshut** (Entnahme von - 2.765,46 €), Endbestand 31.12.2020: 4.433,16 €
- die **Wirtschaftswege** (Entnahme von - 52.174,98 € zuzüglich -2.733,73 € zur Ausweisung der Unterdeckung), Endbestand 31.12.2020: - 2.733,73 €

5.4.1.7 Privatrechtliche Leistungsentgelte (E5)

Unter die privatrechtlichen Leistungsentgelte fallen Erträge aus Vermietung und Verpachtung von Grundstücken, Wohn- und Geschäftsräumen, Garagen, Standgelder auf Märkten und Messen, Erträge aus dem Erbbaurecht und Erbpacht sowie Jagd- und Fischereipacht aus eigenen Grundstücken, Erträge aus Holzverkauf, Essensgelder in den Schulen und Kindertagesstätten sowie Eintrittsgelder für kulturelle und sportliche Veranstaltungen.

	Ergebnis 2019	Plan 2020	Ergebnis 2020	Planabweichung	Abweichung 2020 in %	Ergebnisveränderung
Privatrechtliche Leistungsentgelte (nur Konten 441)	147.302,37	62.930,00	58.478,95	-4.451,05	-7,07	-88.823,42
441100 - Erträge aus Verkäufen von Vorräten	1.372,05	1.000,00	145,50	-854,50	-85,45	-1.226,55
441210 - Mieten und Pachten - Miete	18.171,84	18.160,00	18.171,84	11,84	0,07	0,00
441220 - Mieten und Pachten - Mietnebenkosten	7.826,71	7.400,00	7.583,48	183,48	2,48	-243,23



Jahresabschluss Bockenheim an der Weinstraße

	Ergebnis 2019	Plan 2020	Ergebnis 2020	Planabweichung	Abweichung 2020 in %	Ergebnis- veränderung
441230 - Mieten und Pachten - Pachten	4.393,17	1.400,00	1.367,52	-32,48	-2,32	-3.025,65
441240 - Mieten und Pachten - Benutzungsentgelte / Standgelder	11.387,04	2.070,00	756,19	-1.313,81	-63,47	-10.630,85
441610 - Eintrittsgelder Mundarttage und Dichterwettstreit	1.325,89	1.500,00	252,00	-1.248,00	-83,20	-1.073,89
441630 - Eintrittsgelder Winzerfest-Freitagabend	19.434,58	0,00	150,83	150,83	--	-19.283,75
441900 - Sonstige privatrechtl. Leistungsentgelte	672,28	0,00	--	-0,00	--	-672,28
441910 - Verkaufserlöse Getränke	51.964,64	0,00	--	-0,00	--	-51.964,64
441920 - Mitgliedsbeiträge Förderkreis	1.468,74	1.400,00	1.427,84	27,84	1,99	-40,90
441930 - Entgelte für Stromeinspeisung	29.285,43	30.000,00	28.623,75	-1.376,25	-4,59	-661,68

Die privatrechtlichen Leistungsentgelte belaufen sich im Haushaltsjahr 2020 auf 58.478,95 Euro. Es ergibt sich eine Veränderung gegenüber dem Vorjahr um -88.823,42 Euro bzw. um -60,30 Prozent. Das Ergebnis weicht vom Planansatz in Höhe von 62.930 Euro um -4.451,05 Euro ab, dies entspricht -7,07 Prozent.

5.4.1.8 Kostenerstattungen und Kostenumlagen (E6)

Erträge aus Kostenerstattungen und Kostenumlagen entstehen, wenn die Gemeinde Leistungen für Dritte erfüllt. Hierzu zählen beispielsweise die Kostenerstattungen für gemeinsame Verwaltungseinrichtungen (Verwaltungskostenbeiträge), für Straßenunterhaltung, Containerstandplätze, Erstattungen für Mutterschaftsgeld sowie Wahlkostenerstattungen.

	Ergebnis 2019	Plan 2020	Ergebnis 2020	Planabweichung	Abweichung 2020 in %	Ergebnis- veränderung
Kostenerstattungen und Kostenumlagen	19.326,53	13.520,00	15.343,12	1.823,12	13,48	-3.983,41
442430 - Kostenerstattungen und Kostenumlagen - vom öffentlichen Bereich - von Gemeinden und Gemeindeverbänden	200,00	450,00	1.970,00	1.520,00	337,78	1.770,00
442450 - Kostenerstattungen und Kostenumlagen - vom öffentlichen Bereich - von Anstalten	--	180,00	--	-180,00	--	--
442591 - Kostenerstattungen und Kostenumlagen - vom privaten Bereich - vom sonstigen privaten Bereich (Ersätze)	116,86	0,00	254,59	254,59	--	137,73
442900 - Kostenerstattungen und Kostenumlagen von Sonstigen	19.009,67	12.890,00	13.118,53	228,53	1,77	-5.891,14

Die Kostenerstattungen und -umlagen belaufen sich im Haushaltsjahr 2020 auf 15.343,12 Euro. Es ergibt sich eine Veränderung gegenüber dem Vorjahr um -3.983,41 Euro bzw. um -20,61 Prozent. Das Ergebnis weicht vom Planansatz in Höhe von 13.520 Euro um 1.823,12 Euro ab, dies entspricht 13,48 Prozent.



5.4.1.9 Sonstige laufende Erträge (E7)

Unter die Position der sonstigen laufenden Erträge fallen sämtliche Erträge, die nicht einer der vorangegangenen Positionen zugeordnet werden können.

	Ergebnis 2019	Plan 2020	Ergebnis 2020	Planab- weichung	Abwei- chung 2020 in %	Ergebnis- verände- rung
Sonstige laufende Erträge	203.162,91	70.800,00	129.492,16	58.692,16	82,90	-73.670,75
461120 - Erträge aus der Veräußerung von immateriellen Vermögensgegenständen und Vermögensgegenständen des Sachanlagevermögens - Erträge aus der Veräußerung von Grundstücken und Gebäuden (Erlöse mit Gewinn)	299,00	1.800,00	651,79	-1.148,21	-63,79	352,79
462500 - Konzessionsabgaben	69.291,86	64.000,00	68.466,10	4.466,10	6,98	-825,76
462700 - Versicherungserstattungen	1.703,05	0,00	--	-0,00	--	-1.703,05
462900 - Sonstige (Spenden, Ersatzleistungen, u.a.)	138,00	2.200,00	6.828,25	4.628,25	210,37	6.690,25
462910 - Sonstige Erträge (Entnahme Geldanlage Mundarttage/Mundartförderkreis)	--	700,00	8.593,21	7.893,21	1.127,60	8.593,21
462920 - Sonstige Erträge (Entnahme Geldanlage Stiftung Dautermann)	100,00	100,00	100,00	0,00	0,00	0,00
466110 - Erträge aus der Auflösung von Wertberichtigungen, Sonderposten und Rückstellungen - Erträge aus der Auflösung von Wertberichtigungen auf Forderungen	--	0,00	313,81	313,81	--	313,81
466121 - Entnahme aus dem Sonderposten für Belastungen aus dem kommunalen Finanzausgleich (nicht zahlungswirksam)	--	--	40.800,00	40.800,00	--	40.800,00
466140 - Erträge aus der Auflösung von Wertberichtigungen, Sonderposten und Rückstellungen - Erträge aus der Auflösung von Rückstellungen	131.631,00	2.000,00	3.739,00	1.739,00	86,95	-127.892,00

Die sonstigen laufenden Erträge belaufen sich im Haushaltsjahr 2020 auf 129.492,16 Euro. Es ergibt sich eine Veränderung gegenüber dem Vorjahr um -73.670,75 Euro bzw. um -36,26 Prozent. Das Ergebnis weicht vom Planansatz in Höhe von 70.800 Euro um 58.692,16 Euro ab, dies entspricht 82,90 Prozent.

Konto 462910:

Entnahme/Auflösung der angesparten Rücklage "Mundarttage" (ab 2021 Durchführung durch Förderverein); vgl. hierzu Bemerkung unter Position 5.3.2.4

Konto 466121:

Entnahme aus dem Sonderposten für Belastungen aus dem kommunalen Finanzausgleich; vgl. hierzu Bemerkung unter Position 5.3.2.2.3

Konto 466140:

Es handelt es sich um die Auflösung der Pensionsrückstellungen der ehemaligen Ehrenbeamten Janson, Benß und Sorge, die sich insgesamt um - 1.863 € zum 31.12.2020 reduziert. Daneben wurde die Beihilferückstellung für die Witwe von Herrn Weber um - 1.876 € aufgelöst, vgl. auch Konto 515101 unter Bil.-Nr. 5.4.2.1.



5.4.1.10 Andere aktivierte Eigenleistungen

Aktivierte Eigenleistungen neutralisieren Aufwendungen, die im Zusammenhang mit der Erstellung eigener Vermögensgegenstände angefallen sind. Dies können z.B. Architekten- und Ingenieurleistungen des Bauamts sein, die zur Erhöhung der Herstellungskosten des Vermögensgegenstandes führen.

Die Erträge aus aktivierten Eigenleistungen belaufen sich im Haushaltsjahr 2020 auf 0,00 Euro. Es ergibt sich eine Veränderung gegenüber dem Vorjahr um 0 Euro. Das Ergebnis weicht vom Planansatz in Höhe von 0 Euro um 0 Euro ab.

5.4.1.11 Bestandsveränderungen

Die Position umfasst sämtliche Erhöhungen und Verminderungen des Bestandes an fertigen und unfertigen Erzeugnissen und Leistungen sowie Waren.

Die Erträge aus Bestandsveränderungen belaufen sich im Haushaltsjahr 2020 auf 0,00 Euro. Es ergibt sich eine Veränderung gegenüber dem Vorjahr um 0 Euro. Das Ergebnis weicht vom Planansatz in Höhe von 0 Euro um 0 Euro ab.

5.4.2 Aufwendungen aus laufender Verwaltungstätigkeit

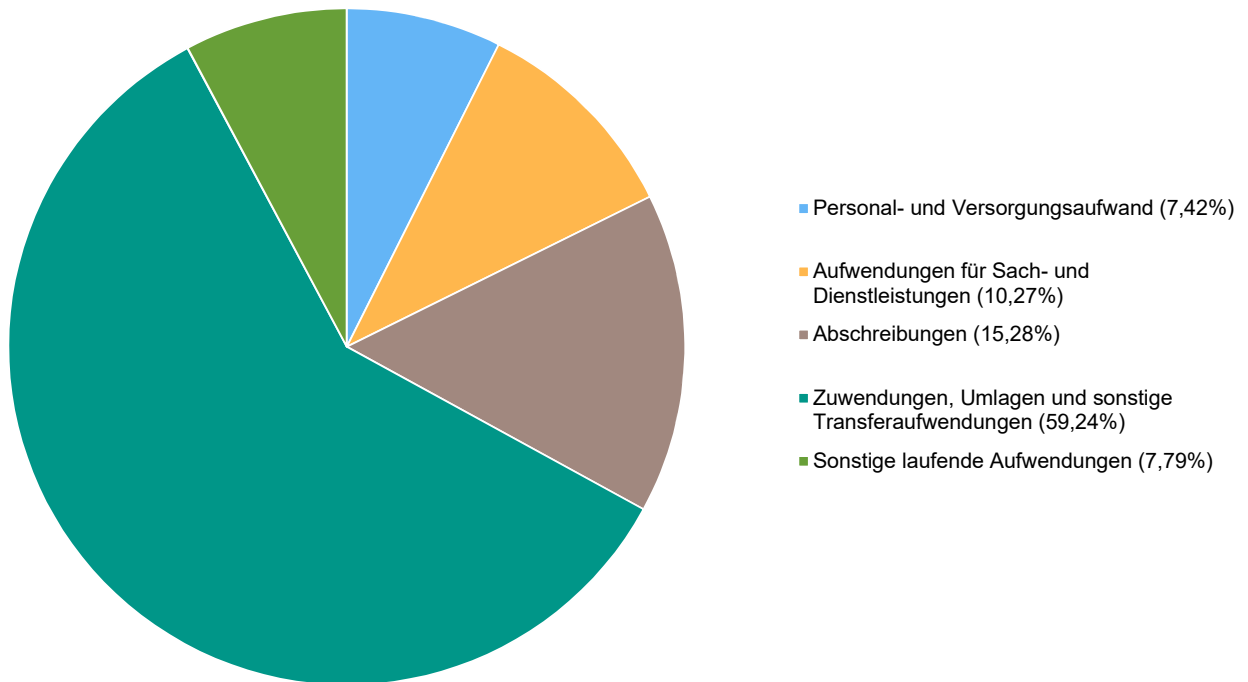
Die Aufwendungen aus laufender Verwaltungstätigkeit belaufen sich im Haushaltsjahr 2020 auf 2.999.963,79 Euro. Es ergibt sich eine Veränderung gegenüber dem Vorjahr um 158.956,22 Euro bzw. um 5,60 Prozent. Das Ergebnis weicht vom Planansatz in Höhe von 2.826.100 Euro um 173.863,79 Euro ab, dies entspricht 6,15 Prozent.

	Ergebnis 2019	Plan 2020	Ergebnis 2020	Planabweichung	Abweichung 2020 in %	Ergebnis- abweichung
Personal- und Versorgungsaufwand	263.642,44	198.020,00	222.622,12	24.602,12	12,42	-41.020,32
Aufwendungen für Sach- und Dienstleistungen	295.085,49	380.040,00	308.011,30	-72.028,70	-18,95	12.925,81
Abschreibungen	457.602,53	411.610,00	458.405,72	46.795,72	11,37	803,19
Zuwendungen, Umlagen und sonstige Transferaufwendungen	1.700.971,84	1.774.240,00	1.777.174,84	2.934,84	0,17	76.203,00
Sonstige laufende Aufwendungen	123.705,27	62.190,00	233.749,81	171.559,81	275,86	110.044,54
Summe lfd. Aufwendungen aus Verwaltungstätigkeit	2.841.007,57	2.826.100,00	2.999.963,79	173.863,79	6,15	158.956,22



Jahresabschluss Bockenheim an der Weinstraße

Aufwandspositionen im Einzelnen



5.4.2.1 Personal- und Versorgungsaufwendungen (E9)

Bei den Personalaufwendungen handelt es sich ausschließlich um Aufwendungen für Beschäftigte und ehrenamtlich Tätige. Zu den Beschäftigten zählen aktive Beamte/innen, tariflich Beschäftigte und sonstige Mitarbeitende. Die Personalaufwendungen sind neben den Sach- und Dienstleistungsaufwendungen die größte Aufwandsposition.

Bei den Versorgungsaufwendungen sind alle auf Arbeitgeberseite anfallenden Aufwendungen in Zusammenhang mit der Versorgung von aktiven Beamten und Versorgungsempfängern erfasst.

	Ergebnis 2019	Plan 2020	Ergebnis 2020	Planabweichung	Abweichung 2020 in %	Ergebnisveränderung
Aufwendungen für ehrenamtlich Tätige	26.270,66	29.450,00	25.170,87	-4.279,13	-14,53	-1.099,79
501100 - Bürgermeister (ehrenamtlich)	18.610,66	21.950,00	17.571,12	-4.378,88	-19,95	-1.039,54
501200 - Beigeordnete (ehrenamtlich)	6.535,00	6.200,00	6.156,00	-44,00	-0,71	-379,00
501400 - Rats- und Ausschussmitglieder	1.125,00	1.300,00	1.443,75	143,75	11,06	318,75
Dienstbezüge und dergleichen	112.991,53	109.190,00	100.290,40	-8.899,60	-8,15	-12.701,13
502210 - Arbeitnehmer - Vergütungen	111.281,67	106.050,00	98.716,86	-7.333,14	-6,91	-12.564,81
502220 - Arbeitnehmer - Leistungszulagen	1.709,86	2.140,00	928,54	-1.211,46	-56,61	-781,32
502991 - Vergütungen für Schriftföhrertätigkeiten	--	1.000,00	645,00	-355,00	-35,50	645,00
Beiträge zu Versorgungskassen	7.315,49	7.910,00	6.954,51	-955,49	-12,08	-360,98
503200 - Arbeitnehmer - Zusatzversorgungskasse	7.315,49	7.910,00	6.954,51	-955,49	-12,08	-360,98
Beiträge zur gesetzlichen Sozialversicherung	26.616,75	26.340,00	24.406,58	-1.933,42	-7,34	-2.210,17



Jahresabschluss Bockenheim an der Weinstraße

	Ergebnis 2019	Plan 2020	Ergebnis 2020	Planabweichung	Abweichung 2020 in %	Ergebnis- veränderung
504200 - Arbeitnehmer - Sozialversicherung	25.033,13	23.590,00	21.763,52	-1.826,48	-7,74	-3.269,61
504900 - Sonstige - Sozialversicherung	1.583,62	2.750,00	2.643,06	-106,94	-3,89	1.059,44
Beihilfen, Unterstützungsleistungen und dergleichen	29,28	20,00	29,28	9,28	46,40	0,00
505200 - Arbeitnehmer - Beihilfeversicherung	29,28	20,00	29,28	9,28	46,40	0,00
Zuführung zu Rückstellungen	1.804,95	0,00	7.204,40	7.204,40	--	5.399,45
508200 - Arbeitnehmer - Rückstellungen Urlaub, Überstunden, Altersteilzeit	1.804,95	0,00	7.204,40	7.204,40	--	5.399,45
Versorgungsaufwendungen und Zuführungen zu Ehrensoldrückstellungen	88.613,78	25.110,00	58.566,08	33.456,08	133,24	-30.047,70
511100 - Versorgungsumlage für Versorgungsempfänger	6.307,28	7.000,00	11.112,62	4.112,62	58,75	4.805,34
511300 - ehrenamtlich Tätige	3.134,00	8.010,00	7.944,00	-66,00	-0,82	4.810,00
511901 - Sonstige Versorgungsaufwendungen - Künstlersozialabgaben	647,84	0,00	--	-0,00	--	-647,84
514100 - Beihilfeversicherung für Versorgungsempfänger	2.560,66	4.600,00	6.724,46	2.124,46	46,18	4.163,80
515101 - Zuführung zu Pensionsrückstellungen - Versorgungsempfänger	--	--	27.391,00	27.391,00	--	27.391,00
517101 - Zuführung zu Ehrensoldrückstellungen	75.964,00	5.500,00	5.394,00	-106,00	-1,93	-70.570,00
Summe	263.642,44	198.020,00	222.622,12	24.602,12	12,42	-41.020,32

Die Personal- und Versorgungsaufwendungen belaufen sich im Haushaltsjahr 2020 auf 222.622,12 Euro. Es ergibt sich eine Veränderung gegenüber dem Vorjahr um -41.020,32 Euro bzw. um -15,56 Prozent. Das Ergebnis weicht vom Planansatz in Höhe von 198.020 Euro um 24.602,12 Euro ab, dies entspricht 12,42 Prozent.

Konto 515101:

Hierbei handelt es sich um die Zuführung bei der Pensionsrückstellung (+ 27.391 €) für die Witwe des ehemaligen Versorgungsempfängers Kasimir Weber, der im Juli 2019 verstorben ist. Die Witwe erhält weiterhin Hinterbliebenenversorgung, etwaige Erhöhungen im Bereich der Besoldung aktiver Beamter wirken sich auch auf Versorgungsempfänger - und deren Hinterbliebene - aus. Da Herr Weber auch beihilfeberechtigt war, geht die Beihilfeberechtigung auf die Witwe über (vgl. Konto 466140 unter Bil.-Nr. 5.4.1.9: die Beihilferückstellung wurde um - 1.876 € aufgelöst).

5.4.2.2 Aufwendungen für Sach- und Dienstleistungen (E10)

Die Sach- und Dienstleistungsaufwendungen beinhalten alle fremdbezogenen Waren und Dienstleistungen. Sie sind neben den Personalaufwendungen die größte Aufwandsposition.

	Ergebnis 2019	Plan 2020	Ergebnis 2020	Planabweichung	Abweichung 2020 in %	Ergebnis- veränderung
Aufwendungen für Energie / Wasser / Abwasser / Abfall	46.734,61	49.460,00	39.883,50	-9.576,50	-19,36	-6.851,11
522110 - Aufwendungen für Heizung	13.908,62	16.000,00	11.589,39	-4.410,61	-27,57	-2.319,23



Jahresabschluss Bockenheim an der Weinstraße

	Ergebnis 2019	Plan 2020	Ergebnis 2020	Planabweichung	Abweichung 2020 in %	Ergebnis- veränderung
522120 - Aufwendungen für Reinigung und Abfallbeseitigung	6.107,45	2.350,00	2.285,65	-64,35	-2,74	-3.821,80
522130 - Aufwendungen für Strom-, Wasser- und Abwassergebühren	26.718,54	31.110,00	26.008,46	-5.101,54	-16,40	-710,08
Unterhaltung der Grundstücke und Gebäude	53.677,04	109.550,00	73.353,47	-36.196,53	-33,04	19.676,43
523110 - Unterhaltung der Grundstücke, Außenanlagen, Gebäude und Gebäudeeinrichtungen - Grundstücke	52.948,94	107.950,00	72.726,93	-35.223,07	-32,63	19.777,99
523112 - Unterhaltung der Grundstücke, Außenanlagen, Gebäude und Gebäudeeinrichtungen - Außenanlagen	192,60	1.000,00	316,57	-683,43	-68,34	123,97
523140 - Unterhaltung der Grundstücke, Außenanlagen, Gebäude und Gebäudeeinrichtungen - Betriebsvorrichtungen, die im Gebäude eingebaut sind	535,50	600,00	309,97	-290,03	-48,34	-225,53
Unterhaltung des Infrastrukturvermögens	42.893,03	92.000,00	79.682,51	-12.317,49	-13,39	36.789,48
523380 - Unterhaltung des Infrastrukturvermögens - Straßen, Wege, Plätze und Verkehrslenkungsanlagen	5.792,57	54.000,00	56.013,48	2.013,48	3,73	50.220,91
523381 - Unterhaltung des Infrastrukturvermögens - Unterhaltung der Straßen, Gehwege usw.	26.033,39	27.000,00	12.111,37	-14.888,63	-55,14	-13.922,02
523382 - Unterhaltung des Infrastrukturvermögens - Unterhaltung der Straßenbeleuchtung	11.067,07	11.000,00	11.557,66	557,66	5,07	490,59
Fahrzeugunterhaltung	7.044,83	10.300,00	9.098,10	-1.201,90	-11,67	2.053,27
523510 - Fahrzeugunterhaltung - Wartungs- und Instandsetzungskosten	4.380,67	7.500,00	7.212,35	-287,65	-3,84	2.831,68
523520 - Fahrzeugunterhaltung - Betriebs- und Schmierstoffe	2.664,16	2.800,00	1.885,75	-914,25	-32,65	-778,41
Unterhaltung von Maschinen und technischen Anlagen	2.972,23	3.600,00	2.931,56	-668,44	-18,57	-40,67
523600 - Unterhaltung der Maschinen und technischen Anlagen	2.972,23	3.600,00	2.931,56	-668,44	-18,57	-40,67
Unterhaltung der Betriebs- und Geschäftsausstattung	5.365,94	13.480,00	13.659,19	179,19	1,33	8.293,25
523700 - Unterhaltung der Betriebs- und Geschäftsausstattung	5.365,94	13.480,00	13.659,19	179,19	1,33	8.293,25
Geringwertige Geräte, Ausstattungs-, Ausrüstungs-, und sonstige Gebrauchsgegenstände	5.694,23	13.100,00	5.229,50	-7.870,50	-60,08	-464,73
523800 - Geringwertige Geräte, Ausstattungs-, Ausrüstungs- und sonstige Gebrauchsgegenstände	5.694,23	13.100,00	5.229,50	-7.870,50	-60,08	-464,73
Weitere Verwaltungs- und Betriebsaufwendungen	4.464,10	6.100,00	4.753,11	-1.346,89	-22,08	289,01
524400 - Laborbedarf, Werkstättenbedarf, Lebensmittel, Arzneimittel, Verbandstoffe, Sanitätsverbrauchsmaterial, Baumaterial, sonstiger Anstaltsbedarf, Saat- und Pflanzgut	385,17	1.700,00	192,38	-1.507,62	-88,68	-192,79
524700 - Sonstige Verbrauchsmittel	4.053,71	4.200,00	4.534,38	334,38	7,96	480,67
524900 - Sonstige Aufwendungen für Sachleistungen	25,22	200,00	26,35	-173,65	-86,83	1,13
Kostenerstattungen	73.594,00	74.450,00	74.044,00	-406,00	-0,55	450,00



Jahresabschluss Bockenheim an der Weinstraße

	Ergebnis 2019	Plan 2020	Ergebnis 2020	Planabweichung	Abweichung 2020 in %	Ergebnis- veränderung
525310 - Kostenerstattungen an Sondervermögen - an Eigenbetriebe	--	0,00	--	-0,00	--	--
525480 - Kostenerstattungen an den öffentlichen Bereich - an sonstige öffentliche Sonderrechnungen	73.594,00	74.000,00	73.594,00	-406,00	-0,55	0,00
525590 - Kostenerstattungen an den privaten Bereich - an den sonstigen privaten Bereich	--	450,00	450,00	0,00	0,00	450,00
Sonstige Aufwendungen für Sach- und Dienstleistungen	52.645,48	8.000,00	5.376,36	-2.623,64	-32,80	-47.269,12
529100 - sonstige Aufwendungen für Sachleistungen	14.938,47	0,00	0,00	0,00	--	-14.938,47
529200 - sonstige Aufwendungen für Dienstleistungen	16.730,64	1.500,00	322,39	-1.177,61	-78,51	-16.408,25
529252 - Aufwendungen für personelle Dienstleistungen (Fremdreinigung)	--	1.000,00	718,92	-281,08	-28,11	718,92
529300 - sonstige Aufwendungen für Sach- und Dienstleistungen	2.992,07	500,00	--	-500,00	--	-2.992,07
529400 - Weitere Aufwendungen Sach- und Dienstleistungen.	288,90	500,00	434,00	-66,00	-13,20	145,10
529510 - Aufwendungen für Mundarttage u. Dichterwettstreit	4.776,65	4.500,00	3.901,05	-598,95	-13,31	-875,60
529530 - Aufwendungen für Veranstaltung am Freitagabend	6.840,00	0,00	--	-0,00	--	-6.840,00
529540 - Aufwendungen für Familiennachmittag	1.138,69	0,00	--	-0,00	--	-1.138,69
529550 - Aufwendungen für Festzug	4.940,06	0,00	0,00	0,00	--	-4.940,06
529600 - Beseitigung von Ölsuren (kein Verursacher feststellbar)	--	0,00	--	-0,00	--	--
Summe	295.085,49	380.040,00	308.011,30	-72.028,70	-18,95	12.925,81

Die Aufwendungen für Sach- und Dienstleistungen belaufen sich im Haushaltsjahr 2020 auf 308.011,30 Euro. Es ergibt sich eine Veränderung gegenüber dem Vorjahr um 12.925,81 Euro bzw. um 4,38 Prozent. Das Ergebnis weicht vom Planansatz in Höhe von 380.040 Euro um -72.028,70 Euro ab, dies entspricht -18,95 Prozent.

Konto 523110:

Bei der Unterhaltung der Grundstücke, Außenanlagen, Gebäude und Gebäudeeinrichtungen lagen die Aufwendungen mit 72.726,93 € um - 35.223,07 € unter dem Ansatz von 107.950 €.

Die größten Einsparungen waren bei den Leistungen Bauhof (114301), Kinderspielplätze (366001), Friedhofs- und Bestattungswesen (553001) und Sportmehrzweckhalle Emichsburg (573121) zu verzeichnen:

Insbesondere bei der Leistung Kinderspielplätze waren u.a. 18.000 € für weitere Untersuchungen auf das Vorhandensein von Hohlräumen und zur Überprüfung der Bebaubarkeit in Vorbereitung der Vermarktung der Grundstücke "Auf dem Hübel" veranschlagt. In 2020 sind hierfür Aufwendungen von 11.256,21 € entstanden. Insgesamt beliefen sich die Aufwendungen hierfür seit 2018 auf 34.216,07 €.



Jahresabschluss Bockenheim an der Weinstraße

Die Unterhaltungsansätze und deren Ergebnisse im Einzelnen:	Ansatz	Ergebnis
114201 Liegenschaften	3.000 €	566,60 €
114301 Bauhof	6.000 €	1.616,59 €
114501 Sonstige zentrale Dienste	3.500 €	103,49 €
365201 Kindertagesstätte	15.000 €	15.602,97 €
366001 Kinderspielplätze	21.000 €	11.801,29 €
424101 Kommunale Sportstätten und Bäder	500 €	0,00 €
523001 Denkmalschutz und -pflege	200 €	0,00 €
537101 Kommunale Abfallwirtschaft	100 €	29,99 €
541001 Gemeindestraßen	200 €	0,00 €
551001 Öffentliches Grün, Landschaftsbau	3.000 €	2.713,81 €
551202 Wanderwege, Naturlehrpfade, Trimm-Pfade, Radwege, Reitwege, Kneippwanderweg, Kneippbecken u.a.	450 €	0,00 €
552011 Außengebietsentwässerung (u.a. gemeindliche Regenrückhaltebecken, Oberflächenwasserkanäle)	1.500 €	1.477,15 €
553001 Friedhofs- und Bestattungswesen	25.000 €	20.606,75 €
573121 Sportmehrzweckhalle Emichsburg	27.000 €	17.762,08 €
573181 Glocken, Turmuhren, Kirchtürme	1.500 €	446,21 €
gesamt	107.950 €	72.726,93 €

Konto 523381:

Für die Unterhaltung von Straßen und Gehwegen waren insgesamt bei verschiedenen Leistungen 27.000 € veranschlagt, die Aufwendungen lagen um - 14.888,63 € unter der Planung. Ursächlich für die Einsparungen war hauptsächlich, dass der Ansatz von 12.000 € für die Instandsetzung des Gehwegs im Bereich Weiherweg 8 bis Jakob-Böshenz-Str. 30 nicht in Anspruch genommen wurde.

Konto 525310:

Der Kostenanteil der Ortsgemeinde, den sie für die Straßenoberflächenentwässerung an die VG-Werke zu zahlen hat, muss lt. Statistischem Landesamt künftig bei Konto 525480 verbucht werden. Daher werden die Rechnungsergebnisse ab dem Jahr 2019 nicht mehr bei Konto 525310 ausgewiesen.

5.4.2.3 Abschreibungen (E11)

Abschreibungen sind Aufwendungen, die aus der Abnutzung von Vermögensgegenständen des Anlagevermögens entstehen. Sie zeigen den Werteverzehr über die Nutzungsdauer eines jeweiligen Vermögensgegenstands.

	Ergebnis 2019	Plan 2020	Ergebnis 2020	Planabweichung	Abweichung 2020 in %	Ergebnisveränderung
Abschreibungen auf immaterielle Vermögensgegenstände	23.464,75	21.520,00	23.500,38	1.980,38	9,20	35,63
532200 - Afa für immaterielle Vermögensgegenstände aus geleisteten Zuwendungen	6.131,38	5.880,00	6.234,00	354,00	6,02	102,62
532300 - Afa für gezahlte Investitionszuschüsse als Nutzungsberechtigter	17.333,37	15.640,00	17.266,38	1.626,38	10,40	-66,99
Abschreibungen auf unbebaute Grundstücke und grundstücksgleiche Rechte	15.479,73	5.040,00	15.001,27	9.961,27	197,64	-478,46
533100 - Abschreibungen auf unbebaute Grundstücke und grundstücksgleiche Rechte	15.479,73	5.040,00	15.001,27	9.961,27	197,64	-478,46



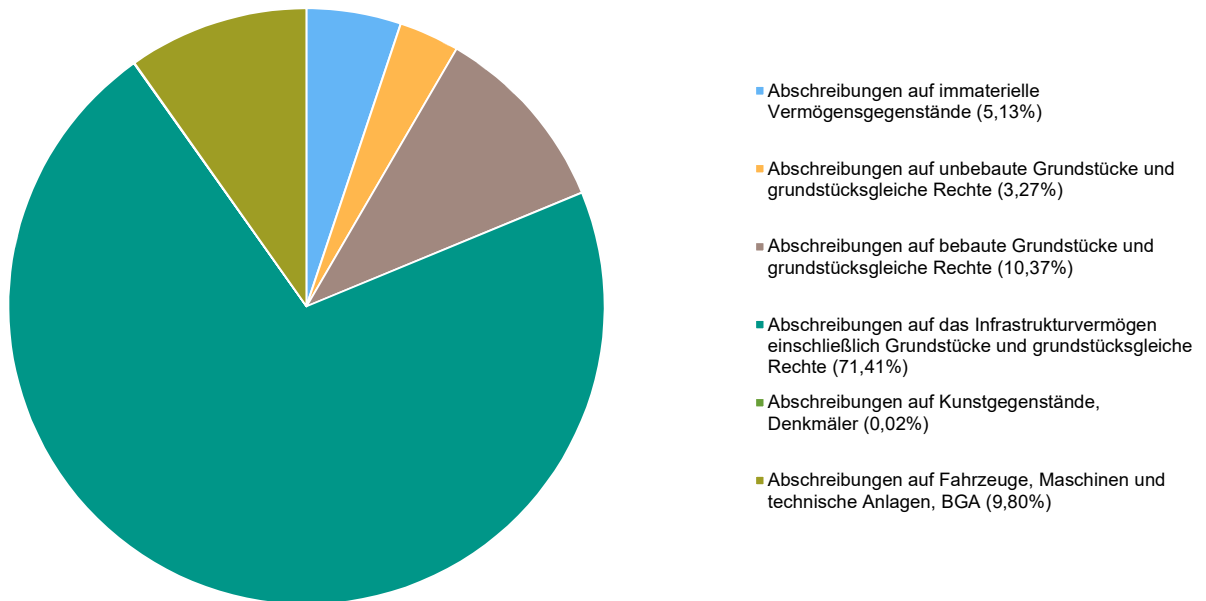
Jahresabschluss Bockenheim an der Weinstraße

	Ergebnis 2019	Plan 2020	Ergebnis 2020	Planabweichung	Abweichung 2020 in %	Ergebnis- veränderung
Abschreibungen auf bebaute Grundstücke und grundstücksgleiche Rechte	47.899,67	47.550,00	47.525,74	-24,26	-0,05	-373,93
534100 - Abschreibungen auf Wohnbauten	575,76	580,00	575,76	-4,24	-0,73	0,00
534200 - Abschreibungen auf soziale Einrichtungen	28.176,33	27.820,00	27.802,40	-17,60	-0,06	-373,93
534400 - Abschreibungen auf Kulturanlagen	2.330,88	2.330,00	2.330,88	0,88	0,04	0,00
534500 - Abschreibungen auf Sportanlagen	8.148,36	8.150,00	8.148,36	-1,64	-0,02	0,00
534600 - Abschreibungen auf Gartenanlagen	1.277,00	1.280,00	1.277,00	-3,00	-0,23	0,00
534700 - Abschreibungen auf Verwaltungsgebäude	3.093,12	3.090,00	3.093,12	3,12	0,10	0,00
534900 - Abschreibungen auf sonstige Gebäude	4.298,22	4.300,00	4.298,22	-1,78	-0,04	0,00
Abschreibungen auf das Infrastrukturvermögen einschließlich Grundstücke und grundstücksgleiche Rechte	327.259,51	309.680,00	327.353,75	17.673,75	5,71	94,24
535800 - Abschreibungen auf Straßen, Wege, Plätze und Verkehrslenkungsanlagen	298.756,20	281.170,00	298.850,42	17.680,42	6,29	94,22
535900 - Abschreibungen auf sonstige Bauten des Infrastrukturvermögens	28.503,31	28.510,00	28.503,33	-6,67	-0,02	0,02
Abschreibungen auf Kunstgegenstände, Denkmäler	103,00	100,00	103,00	3,00	3,00	0,00
537200 - Abschreibungen auf Kulturdenkmäler	103,00	100,00	103,00	3,00	3,00	0,00
Abschreibungen auf Fahrzeuge, Maschinen und technische Anlagen, BGA	43.395,87	27.720,00	44.921,58	17.201,58	62,05	1.525,71
538100 - Abschreibungen auf Fahrzeuge	15.606,00	7.400,00	14.583,00	7.183,00	97,07	-1.023,00
538200 - Abschreibungen auf Maschinen und technische Anlagen	14.188,40	14.090,00	15.733,44	1.643,44	11,66	1.545,04
538300 - Abschreibungen auf Betriebsvorrichtungen	180,00	180,00	180,00	0,00	0,00	0,00
538500 - Abschreibungen auf Betriebs- und Geschäftsausstattung	13.421,47	6.050,00	14.425,14	8.375,14	138,43	1.003,67
Summe	457.602,53	411.610,00	458.405,72	46.795,72	11,37	803,19



Jahresabschluss Bockenheim an der Weinstraße

Aufteilung Abschreibungen



Die Abschreibungen belaufen sich im Haushaltsjahr 2020 auf 458.405,72 Euro. Es ergibt sich eine Veränderung gegenüber dem Vorjahr um 803,19 Euro bzw. um 0,18 Prozent. Das Ergebnis weicht vom Planansatz in Höhe von 411.610 Euro um 46.795,72 Euro ab, dies entspricht 11,37 Prozent.

5.4.2.4 Zuwendungen, Umlagen und sonstige Transferaufwendungen (E12)

Die Position beinhaltet sämtliche Aufwendungen, die die Gemeinde an Umlagen (z.B. Kreis- und Verbandsgemeindeumlage sowie Gewerbesteuerumlage) und Zuwendungen für laufende Zwecke an Dritte zu leisten hat.

	Ergebnis 2019	Plan 2020	Ergebnis 2020	Planabweichung	Abweichung 2020 in %	Ergebnisveränderung
Zuweisungen und Zuschüsse für laufende Zwecke	113.424,51	133.640,00	142.348,58	8.708,58	6,52	28.924,07
541430 - Zuweisungen und Zuschüsse an Gemeinden und Gemeindeverbände	--	--	8.593,21	8.593,21	--	8.593,21
541590 - Zuweisungen und Zuschüsse an den privaten Bereich - an den sonstigen privaten Bereich	0,00	0,00	0,00	0,00	--	0,00
541591 - Zuweisungen und Zuschüsse an kirchliche Einrichtungen	18.254,57	20.000,00	23.958,10	3.958,10	19,79	5.703,53
541900 - Zuweisungen u. Zuschüsse an Sonstige	94.544,67	113.640,00	109.434,73	-4.205,27	-3,70	14.890,06
541910 - an Sonstige (Sonderrücklage Mundarttage/Mundartförderkreis)	625,27	0,00	362,54	362,54	--	-262,73
541920 - an Sonstige (Sonderrücklage Dausermann)	--	0,00	--	-0,00	--	--
Aufwendungen wegen Steuerbeteiligungen	99.128,33	45.000,00	42.468,26	-2.531,74	-5,63	-56.660,07



Jahresabschluss Bockenheim an der Weinstraße

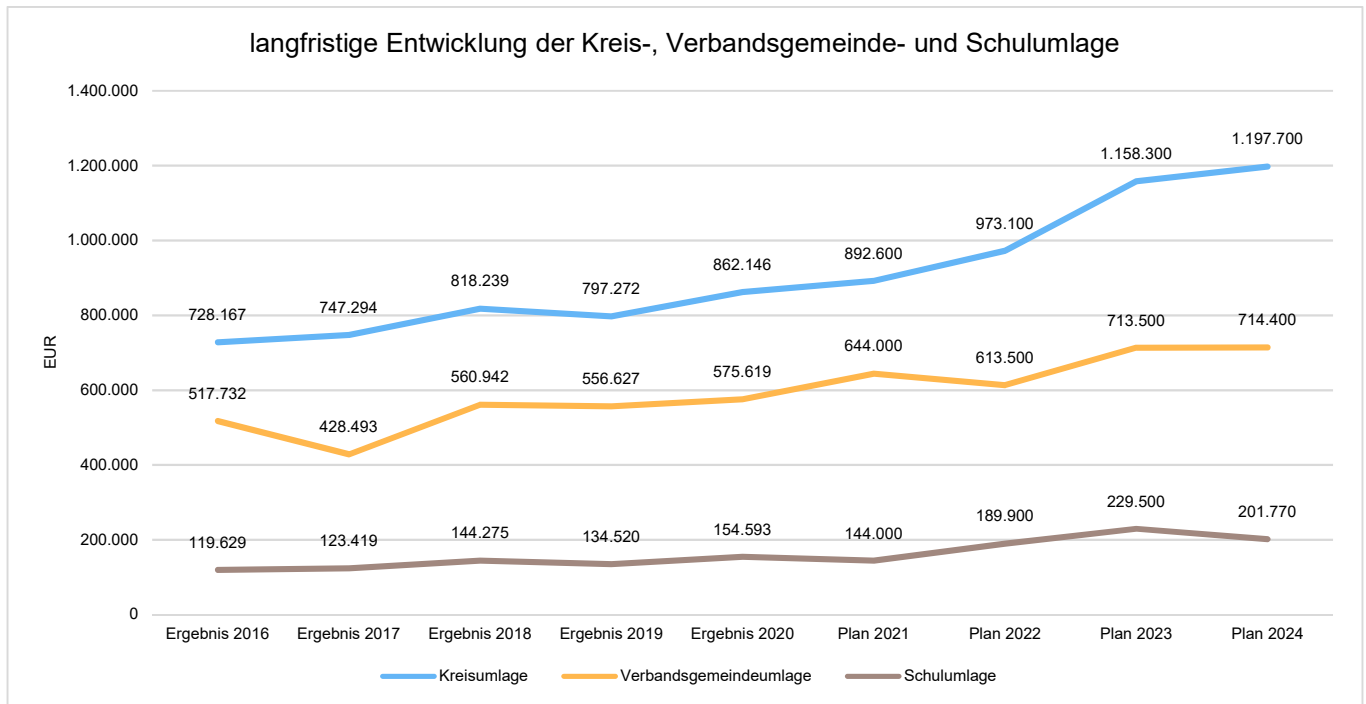
	Ergebnis 2019	Plan 2020	Ergebnis 2020	Planabweichung	Abweichung 2020 in %	Ergebnis- veränderung
543100 - Gewerbesteuerumlage	99.128,33	45.000,00	42.468,26	-2.531,74	-5,63	-56.660,07
Allgemeine Umlagen	1.488.419,00	1.595.600,00	1.592.358,00	-3.242,00	-0,20	103.939,00
544210 - Allgemeine Umlagen an Gemeindeverbände - Landkreise	797.272,00	862.000,00	862.146,00	146,00	0,02	64.874,00
544230 - Allgemeine Umlagen an Gemeindeverbände - Verbandsgemeinden	556.627,00	575.600,00	575.619,00	19,00	0,00	18.992,00
544240 - Sonderumlage für Schulen und Schulturnhallen	134.520,00	158.000,00	154.593,00	-3.407,00	-2,16	20.073,00
Summe	1.700.971,84	1.774.240,00	1.777.174,84	2.934,84	0,17	76.203,00

Konto 541430:

vgl. Position 5.4.1.9: hierbei handelt es sich um die Aufwandsbuchung (Auszahlung) der angesparten Rücklage "Mundarttage" an den Förderkreis.

Konto 541900:

u.a. wurden für die Personalkosten der Protestantischen Kindertagesstätte Abschläge von 107.500 € gefordert. Für das Jahr 2020 erhielt die Ortsgemeinde eine Erstattung von - 4.667,06 €. Die Leistung "Kindertagesstätte" (365201) schließt in der Ergebnisrechnung mit einem Defizit von - 164.010,18 € ab.



Die Zuwendungen, Umlagen und sonstigen Transferaufwendungen belaufen sich im Haushaltsjahr 2020 auf 1.777.174,84 Euro. Es ergibt sich eine Veränderung gegenüber dem Vorjahr um 76.203 Euro bzw. um 4,48 Prozent. Das Ergebnis weicht vom Planansatz in Höhe von 1.774.240 Euro um 2.934,84 Euro ab, dies entspricht 0,17 Prozent.



5.4.2.5 Aufwendungen der sozialen Sicherung (E13)

Die Position beinhaltet sämtliche Aufwendungen, die die Gemeinde im Bereich der sozialen Sicherung zu leisten hat. Hierzu zählen unter anderem Leistungen zur Eingliederung von Arbeitssuchenden, Kosten der Unterkunft und Heizung oder Leistungen nach dem Asylbewerbergesetz.

Die Aufwendungen der sozialen Sicherung belaufen sich im Haushaltsjahr 2020 auf 0,00 Euro. Es ergibt sich eine Veränderung gegenüber dem Vorjahr um 0 Euro. Das Ergebnis weicht vom Planansatz in Höhe von 0 Euro um 0 Euro ab.

Unter dieser Position wurde im Jahr 2020 nichts verbucht.

5.4.2.6 Sonstige laufende Aufwendungen (E14)

Unter die Position der sonstigen laufenden Aufwendungen fallen sämtliche Aufwendungen, die nicht einer der bisher angeführten Positionen zugeordnet werden können. Hierunter fallen auch Wertberichtigungen auf Forderungen und der Verlust aus dem Abgang von Vermögensgegenständen des Anlagevermögens, die unter Buchwert veräußert wurden oder ohne Wertausgleich in Abgang gebracht wurden.

	Ergebnis 2019	Plan 2020	Ergebnis 2020	Planabwei- chung	Abwei- chung 2020 in %	Ergebnis- verände- rung
Sonstige Personal- und Versorgungsaufwendun- gen	824,89	1.650,00	839,12	-810,88	-49,14	14,23
561200 - Aufwendungen für Aus- und Fortbildung, Umschulung	--	400,00	--	-400,00	--	--
561300 - Aufwendungen für übernommene Reise- kosten für Dienstreisen und Dienstgänge - Allge- mein	75,38	250,00	40,85	-209,15	-83,66	-34,53
561500 - Aufwendungen für Dienst- und Schutz- kleidung, persönliche Ausrüstungsgegenstände	749,51	1.000,00	798,27	-201,73	-20,17	48,76
Aufwendungen für die Inanspruchnahme von Rechten und Diensten	20.316,97	13.670,00	5.182,35	-8.487,65	-62,09	-15.134,62
562100 - Mieten, Pachten und Erbbauzinsen	19.058,85	5.170,00	5.182,35	12,35	0,24	-13.876,50
562510 - Sachverständigen-, Gerichts- und ähnli- che Aufwendungen - Vergütungen einschließlich Reisekosten an Sachverständige	1.258,12	8.000,00	--	-8.000,00	--	-1.258,12
562530 - Sachverständigen-, Gerichts- und ähnli- che Aufwendungen - Gerichts-, Anwalts-, Notar-, Gerichtsvollzieherkosten usw.	--	500,00	--	-500,00	--	--
562550 - Sachverständigen-, Gerichts- und ähnli- che Aufwendungen - Aufwendungen für Flächen- nutzungsplan und Bebauungspläne	--	0,00	--	-0,00	--	--
Geschäftsaufwendungen	26.809,16	20.980,00	14.764,25	-6.215,75	-29,63	-12.044,91
563110 - Büromaterial allgemein	1.474,21	2.000,00	859,04	-1.140,96	-57,05	-615,17
563210 - Fachliteratur, Zeitschriften - Bücher	63,56	100,00	--	-100,00	--	-63,56
563310 - Porto und Versandkosten - Porto	672,85	830,00	786,70	-43,30	-5,22	113,85
563410 - Telefon, Datenübertragungskosten - Fernmeldegebühren	1.728,22	1.500,00	1.780,98	280,98	18,73	52,76
563510 - öffentliche Bekanntmachungen - Annon- cen	--	2.000,00	--	-2.000,00	--	--



Jahresabschluss Bockenheim an der Weinstraße

	Ergebnis 2019	Plan 2020	Ergebnis 2020	Planabweichung	Abweichung 2020 in %	Ergebnis- veränderung
563600 - Öffentlichkeitsarbeit	4.748,91	1.000,00	775,35	-224,65	-22,46	-3.973,56
563620 - Öffentlichkeitsarbeit - Neujahrsempfang	440,97	500,00	647,67	147,67	29,53	206,70
563630 - Öffentlichkeitsarbeit - Partnerschaften	4.821,96	2.000,00	436,35	-1.563,65	-78,18	-4.385,61
563900 - Sonstige Geschäftsaufwendungen	12.858,48	11.050,00	9.478,16	-1.571,84	-14,22	-3.380,32
563910 - Sonstiges für Winzerfest (Vorschüsse)	0,00	--	--	--	--	-0,00
Aufwendungen für Beiträge, Versicherungen und Sonstiges	21.451,36	21.640,00	22.531,75	891,75	4,12	1.080,39
564110 - Versicherungsbeiträge - Versicherung allgemein	6.284,31	6.430,00	8.008,41	1.578,41	24,55	1.724,10
564120 - Versicherungsbeiträge - Kfz-Versicherungen	1.565,15	1.500,00	1.550,50	50,50	3,37	-14,65
564130 - Versicherungsbeiträge - Haftpflichtversicherungen	7.376,09	7.490,00	6.992,08	-497,92	-6,65	-384,01
564140 - Versicherungsbeiträge - Unfallversicherungen	1.644,82	1.800,00	1.702,53	-97,47	-5,42	57,71
564190 - Versicherungsbeiträge - Sonstige Versicherungen	1.168,47	400,00	383,07	-16,93	-4,23	-785,40
564200 - Beiträge zu Wirtschaftsverbänden, Berufsvertretungen und Vereinen	1.484,70	1.520,00	1.482,52	-37,48	-2,47	-2,18
564900 - Sonstiges (Aufwendungen für Beiträge, Versicherungen u. Sonstiges)	1.927,82	2.500,00	2.412,64	-87,36	-3,49	484,82
Verluste aus dem Abgang von Gegenständen des Anlagevermögens und des Umlaufvermögens, Wertminderungen des Umlaufvermögens, Einstellungen in Sonderposten, Zuführungen zu Rückstellungen	50.230,79	0,00	188.638,00	188.638,00	--	138.407,21
565120 - Verluste aus dem Abgang von Gegenständen des Anlagevermögens - Sachanlagen (Verlust bei Veräußerung)	650,11	0,00	1,00	1,00	--	-649,11
565510 - Wertberichtigungen zu Forderungen - Einzelwertberichtigung	--	0,00	-163,00	-163,00	--	-163,00
565520 - Wertberichtigungen zu Forderungen - Pauschalwertberichtigung	7.503,17	--	--	--	--	-7.503,17
565600 - Einstellungen und Zuschreibungen in die Sonderposten	1.277,51	0,00	--	-0,00	--	-1.277,51
565601 - Einstellungen in den Sonderposten für Belastungen aus dem kommunalen Finanzausgleich (nicht zahlungswirksam)	40.800,00	--	188.800,00	188.800,00	--	148.000,00
565901 - sonstige nicht zahlungswirksame Aufwendungen (Berichtigung Anlagevermögen Vorjahre)	--	0,00	--	-0,00	--	--
Aufwendungen für Steuern vom Einkommen und vom Ertrag	138,91	150,00	141,02	-8,98	-5,99	2,11
567200 - Körperschaftsteuer	--	0,00	--	-0,00	--	--
567300 - Kapitalertragsteuer	138,91	150,00	141,02	-8,98	-5,99	2,11
Sonstige Steueraufwendungen	1.142,58	1.200,00	1.038,64	-161,36	-13,45	-103,94
568100 - Grundsteuer	895,11	1.000,00	853,63	-146,37	-14,64	-41,48
568200 - Kraftfahrzeugsteuer	247,47	200,00	185,01	-14,99	-7,50	-62,46



Jahresabschluss Bockenheim an der Weinstraße

	Ergebnis 2019	Plan 2020	Ergebnis 2020	Planabweichung	Abweichung 2020 in %	Ergebnisveränderung
Sonstige laufende Aufwendungen der Verwaltungstätigkeit	2.790,61	2.900,00	614,68	-2.285,32	-78,80	-2.175,93
569200 - Verfügungsmittel	368,82	1.200,00	485,69	-714,31	-59,53	116,87
569310 - Repräsentationen - allgemein	2.191,45	1.000,00	79,69	-920,31	-92,03	-2.111,76
569320 - Repräsentationen - Jubiläen bei Bürgern, Senioreng Geburtstage	230,34	700,00	49,30	-650,70	-92,96	-181,04
Sonstige laufende Aufwendungen	123.705,27	62.190,00	233.749,81	171.559,81	275,86	110.044,54

Die sonstigen laufenden Aufwendungen belaufen sich im Haushaltsjahr 2020 auf 233.749,81 Euro. Es ergibt sich eine Veränderung gegenüber dem Vorjahr um 110.044,54 Euro bzw. um 88,96 Prozent. Das Ergebnis weicht vom Planansatz in Höhe von 62.190 Euro um 171.559,81 Euro ab, dies entspricht 275,86 Prozent.

Konto 565601:

Bei diesem Konto ist die Einstellung in den Sonderposten für Belastungen aus dem kommunalen Finanzausgleich in Höhe von 188.800 € verbucht, sh. hierzu auch Bilanz-Nr. 5.3.2.2.1.

5.4.3 Erträge und Aufwendungen aus Finanzierungstätigkeit (E17 und E18)

Zins- und sonstige Finanzerträge

Die Erträge aus Finanzierungstätigkeit umfassen sämtliche Zinserträge und sonstige Finanzerträge, die die Gemeinde aus Krediten, Ausleihungen an Dritte und aus Wertpapieren des Anlagevermögens erzielt. Sie belaufen sich im Haushaltsjahr 2020 auf 8.741,10 Euro. Es ergibt sich eine Veränderung gegenüber dem Vorjahr um -48.323,73 Euro bzw. um -84,68 Prozent. Das Ergebnis weicht vom Planansatz in Höhe von 8.730 Euro um 11,10 Euro ab, dies entspricht 0,13 Prozent.

Zins- und sonstige Finanzaufwendungen

Die Aufwendungen aus Finanzierungstätigkeit umfassen sämtliche Zinsaufwendungen und sonstige Finanzaufwendungen, die die Gemeinde aus der Aufnahme von Krediten zu leisten hat. Sie belaufen sich im Haushaltsjahr 2020 auf 17.486,31 Euro. Es ergibt sich eine Veränderung gegenüber dem Vorjahr um -6.723,55 Euro bzw. um -27,77 Prozent. Das Ergebnis weicht vom Planansatz in Höhe von 19.060 Euro um -1.573,69 Euro ab, dies entspricht -8,26 Prozent.

Saldo der Zins- und sonstigen Finanzerträge und -aufwendungen

Der Saldo der Zins- und sonstigen Finanzerträge und -aufwendungen beläuft sich im Haushaltsjahr 2020 auf - 8.745,21 Euro. Es ergibt sich eine Veränderung gegenüber dem Vorjahr um - 41.600,18 Euro bzw. um -126,62 Prozent. Das Ergebnis weicht vom Planansatz in Höhe von -10.330 Euro um 1.584,79 Euro ab, dies entspricht -15,34 Prozent.



5.4.4 Außerordentliche Erträge und Aufwendungen (E21a und E21b)

Die außerordentlichen Erträge und Aufwendungen ergeben das außerordentliche Ergebnis. Hierunter fallen sämtliche Geschäftsvorfälle, die außerhalb der gewöhnlichen Geschäftstätigkeit liegen und in ihrer Art ungewöhnlich, selten im Vorkommen und von erheblicher materieller Bedeutung für die Gemeinde sind.

Die außerordentlichen Erträge belaufen sich im Haushaltsjahr 2020 auf 0,00 Euro. Es ergibt sich eine Veränderung gegenüber dem Vorjahr um 0 Euro.

Die außerordentlichen Aufwendungen belaufen sich im Haushaltsjahr 2020 auf 1.914,41 Euro. Es ergibt sich eine Veränderung gegenüber dem Vorjahr um 1.914,41 Euro.

Das außerordentliche Ergebnis beläuft sich im Haushaltsjahr 2020 auf -1.914,41 Euro. Es ergibt sich eine Veränderung gegenüber dem Vorjahr um -1.914,41 bzw. um 100,00 Prozent. Das Ergebnis weicht vom Planansatz in Höhe von -2.500 Euro um 585,59 Euro ab, dies entspricht -30,59 Prozent.



5.5 Erläuterungen zur Finanzrechnung

Die Finanzrechnung stellt die Veränderung der liquiden Mittel dar. Es sind im Wesentlichen drei Salden zu bilden:

- der Finanzsaldo aus laufender Verwaltungstätigkeit,
- der Finanzsaldo aus Investitionstätigkeit und
- der Finanzsaldo aus Finanzierungstätigkeit

Die Finanzrechnung deckt sich im Wesentlichen mit den Positionen der Ergebnisrechnung und wird weiterhin weitestgehend auch im Rechenschaftsbericht dargestellt, weshalb an dieser Stelle lediglich die Salden aus Verwaltungs-, Investitions- und Finanzierungstätigkeit dargestellt werden.

	Ergebnis des Haus- haltsvorjah- res	Übertra- gung aus Vorjahr	Ansatz des Haushaltsjah- res ein- schließlich Nachträge	Ergebnis des Haushaltsjah- res	Abweichung im Haus- haltsjahr	Übertra- gung in Folgejahr	Ergebnisver- änderung ge- genüber Haushaltsvor- jahr
F1 - Steuern und ähnliche Abgaben	2.297.255,28	--	2.098.500,00	2.137.996,00	39.496,00	--	-159.259,28
F2 - Zuwendungen, allgemeine Umlagen und sonstige Transfereinzahlungen	51.354,99	--	31.460,00	87.920,71	56.460,71	--	36.565,72
F3 - Einzahlungen der sozialen Sicherung	--	--	--	--	-0,00	--	--
F4 - Öffentlich-rechtliche Leistungsentgelte	127.932,76	--	44.200,00	47.338,91	3.138,91	--	-80.593,85
F5 - Privatrechtliche Leistungsentgelte	146.100,92	--	62.930,00	56.261,53	-6.668,47	--	-89.839,39
F6 - Kostenerstattungen und Kostenumlagen	22.037,19	--	13.520,00	16.808,68	3.288,68	--	-5.228,51
F7 - Sonstige laufende Einzahlungen	69.276,38	--	68.800,00	90.589,48	21.789,48	--	21.313,10
F8 - Summe der laufenden Einzahlungen aus Verwaltungstätigkeit	2.713.957,52	--	2.319.410,00	2.436.915,31	117.505,31	--	-277.042,21
F9 - Personal- und Versorgungsauszahlungen	187.308,98	--	192.520,00	181.672,43	-10.847,57	--	-5.636,55
F10 - Auszahlungen für Sach- und Dienstleistungen	301.502,76	--	380.040,00	293.879,25	-86.160,75	--	-7.623,51
F11 - nicht besetzt							
F12 - Zuwendungen, Umlagen und sonstige Transferauszahlungen	1.731.006,17	--	1.774.240,00	1.760.925,83	-13.314,17	--	29.919,66
F13 - Auszahlungen der sozialen Sicherung	--	--	--	--	-0,00	--	--
F14 - Sonstige laufende Auszahlungen	69.960,24	--	62.190,00	47.203,30	-14.986,70	--	-22.756,94
F15 - Summe der laufenden Auszahlungen aus Verwaltungstätigkeit	2.289.778,15	--	2.408.990,00	2.283.680,81	-125.309,19	--	-6.097,34
F16 - Saldo der laufenden Ein- und Auszahlungen aus Verwaltungstätigkeit	424.179,37	--	-89.580,00	153.234,50	242.814,50	--	-270.944,87



Jahresabschluss Bockenheim an
der Weinstraße

	Ergebnis des Haus- haltsvorjah- res	Übertra- gung aus Vorjahr	Ansatz des Haushaltsjah- res ein- schließlich Nachträge	Ergebnis des Haushaltsjah- res	Abweichung im Haus- haltsjahr	Übertra- gung in Folgejahr	Ergebnisver- änderung ge- genüber Haushaltsvor- jahr
F17 - Zinseinzahlungen und sonstige Finanzeinzahlungen	63.389,09	--	8.730,00	8.106,52	-623,48	--	-55.282,57
F18 - Zinsauszahlungen und sonstige Finanzauszahlungen	24.607,17	--	19.060,00	21.666,28	2.606,28	--	-2.940,89
F19 - Saldo der Zins- und sonstigen Finanzein- und -auszahlungen	38.781,92	--	-10.330,00	-13.559,76	-3.229,76	--	-52.341,68
F20 - Saldo der ordentlichen Ein- und Auszahlungen	462.961,29	--	-99.910,00	139.674,74	239.584,74	--	-323.286,55
F21 - Saldo der außerordentlichen Ein- und Auszahlungen	--	--	-2.500,00	-1.914,41	585,59	--	-1.914,41
F22 - Saldo der Ein- und Auszahlungen aus internen Leistungsbeziehungen	0,00	--	0,00	0,00	0,00	--	0,00
F23 - Saldo der ordentlichen und außerordentlichen Ein- und Auszahlungen	462.961,29	--	-102.410,00	137.760,33	240.170,33	--	-325.200,96
F24 - Einzahlungen aus Investitionszuwendungen	308.100,00	--	58.390,00	21.955,33	-36.434,67	--	-286.144,67
F25 - Einzahlungen aus Beiträgen und ähnlichen Entgelten, sonstige Sonderposten	24.619,76	--	153.850,00	152.763,72	-1.086,28	--	128.143,96
F26 - Sonstige Investitionseinzahlungen	12.601,00	--	19.840,00	14.252,84	-5.587,16	--	1.651,84
F27 - Summe der Einzahlungen aus Investitionstätigkeit	345.320,76	--	232.080,00	188.971,89	-43.108,11	--	-156.348,87
F28 - Auszahlungen für immaterielle Vermögensgegenstände	7.610,38	--	0,00	--	-0,00	--	-7.610,38
F29 - Auszahlungen für Sachanlagen	64.030,31	--	327.220,00	200.331,26	-126.888,74	--	136.300,95
F30 - Auszahlungen für Finanzanlagen	--	--	--	--	-0,00	--	--
F31 - Sonstige Investitionsauszahlungen	1.905,04	--	5.000,00	--	-5.000,00	--	-1.905,04
F32 - Summe der Auszahlungen aus Investitionstätigkeit	73.545,73	--	332.220,00	200.331,26	-131.888,74	--	126.785,53
F33 - Saldo der Ein- und Auszahlungen aus Investitionstätigkeit	271.775,03	--	-100.140,00	-11.359,37	88.780,63	--	-283.134,40
F34 - Finanzmittelüberschuss / Finanzmittelfehlbetrag	734.736,32	--	-202.550,00	126.400,96	328.950,96	--	-608.335,36



Jahresabschluss Bockenheim an
der Weinstraße

	Ergebnis des Haus- haltsvorjah- res	Übertra- gung aus Vorjahr	Ansatz des Haushaltsjah- res ein- schließlich Nachträge	Ergebnis des Haushaltsjah- res	Abweichung im Haus- haltsjahr	Übertra- gung in Folgejahr	Ergebnisver- änderung ge- genüber Haushaltsvor- jahr
F35 - Aufnahme von Investi- tionskrediten	--	--	100.140,00	0,00	-100.140,00	100.140,00	0,00
F36 - Tilgung von Investiti- onskrediten	53.786,00	--	51.800,00	51.786,00	-14,00	--	-2.000,00
F37 - Saldo der Ein- und Auszahlungen aus Investi- tionskrediten	-53.786,00	--	48.340,00	-51.786,00	-100.126,00	100.140,00	2.000,00
F38 - Veränderung der For- derungen gegenüber der Verbandsgemeinde im Rah- men der Einheitskasse	-328.151,53	--	154.210,00	-74.614,96	-228.824,96	--	253.536,57
F39 - Veränderung der Ver- bindlichkeiten gegenüber der Verbandsgemeinde im Rahmen der Einheitskasse	-352.798,79	--	--	0,00	0,00	--	352.798,79
F40 - Saldo der Ein- und Auszahlungen aus Finan- zierungstätigkeit	-734.736,32	--	202.550,00	-126.400,96	-328.950,96	100.140,00	608.335,36
F41 - Saldo der durchlau- fenden Gelder	2.857,28	--	0,00	1.344,18	1.344,18	--	-1.513,10
F42 - Verwendung Finanz- mittelüberschuss / De- ckung Finanzmittelfehlbe- trag	-731.879,04	--	202.550,00	-125.056,78	-327.606,78	100.140,00	606.822,26
F43 - Veränderung der liqui- den Mittel (einschl. durchlau- fende Gelder)	331.008,81	--	-154.210,00	75.959,14	230.169,14	--	-255.049,67
F44 - nachrichtlich: Aus- gleich Finanzhaushalt (F23 - F36)	409.175,29	--	-154.210,00	85.974,33	240.184,33	--	-323.200,96

Durch den Finanzmittelüberschuss 2020 von + 75.959,14 € erhöht sich das Liquiditätsguthaben von + 331.008,81 € zum 31.12.2019 auf + 406.967,95 € zum 31.12.2020 (sh. Positionen F38b und F43).



5.6 Weitere Angaben gemäß § 48 Abs. 2 GemHVO

In den Anhang nach § 48 GemHVO sind umfangreiche Angaben aufzunehmen und zu erläutern. Soweit die einzelnen Punkte für die Ortsgemeinde Bockenheim an der Weinstraße zutreffen, erfolgen die nachstehenden Angaben und Erläuterungen.

Angaben zu Bilanzierungs- und Bewertungsmethoden (§ 48 Abs. 2 Nr. 1 GemHVO)

Die **Bewertung der Vermögensgegenstände** erfolgte nach den Vorschriften der §§ 5 und 6 ff. des Einführungsgesetzes zur Kommunalen Doppik, den entsprechenden Vorschriften der Gemeindehaushaltsverordnung sowie der Gemeindeeröffnungsbilanzbewertungsverordnung.

Danach wurden die Vermögensgegenstände grundsätzlich nach den Anschaffungs- und Herstellungskosten, vermindert um die Abschreibungen, als Restbuchwert angesetzt.

Soweit die Anschaffungs- und Herstellungskosten nicht oder nicht mit einem wirtschaftlich vertretbaren Zeitaufwand ermittelt werden konnten, erfolgte die Wertermittlung nach dem Sachwertverfahren, Erfahrungs- und Vergleichswerten, vermindert um die Abschreibungen.

Nach Erstellung der Eröffnungsbilanz erfolgte die Bewertung ausschließlich nach den Anschaffungs- und Herstellungskosten.

Entsprechend Artikel 8, § 6 Abs. 3 KomDoppikLG wurde bei abnutzbaren Vermögensgegenständen des Anlagevermögens die voraussichtliche Restnutzungsdauer der Vermögensgegenstände neu festgelegt, sofern in der Gemeindeeröffnungsbilanzbewertungsverordnung keine abweichende Regelung enthalten ist.

Als Abschreibungsmethode findet entsprechend den gesetzlichen Vorschriften ausschließlich die lineare Abschreibung Anwendung.

Es wurden keine Fremdkapitalzinsen in die Herstellungskosten einbezogen.

Die Forderungen und sonstigen Vermögensgegenstände wurden mit ihrem Nennwert oder mit dem am Bilanzstichtag niedrigeren beizulegenden Wert angesetzt.

Verbindlichkeiten wurden mit den Rückzahlungsbeträgen bilanziert.

Sonderposten wurden mit ihren Beträgen passiviert und abschreibungskonform zum Vermögensgegenstand aufgelöst.

Die Inventur erfolgte grundsätzlich im Wege einer Buchinventur, wobei im Zweifelsfall eine Bestandsaufnahme vor Ort vorgenommen wurde.

Durchschnittliche Zahl der Beamtinnen und Beamten sowie der Beschäftigten im Haushaltsjahr 2020

Zum 31.12.2020 waren 3 Ehrenbeamte mit Aufwandsentschädigung tätig. Die Gemeinde beschäftigte 5 Arbeitnehmerinnen und Arbeitnehmer (einschließlich teilzeit- und geringfügig Beschäftigte), die nach dem TVöD bezahlt werden.



Subsidiärhaftung aus der Zusatzversorgung von Arbeitnehmerinnen und Arbeitnehmern (§ 48 Abs.2 Nr. 16 GemHVO)

Zur Zusatzversorgung der Beschäftigten können nach Rückfrage bei der Pfälzischen Pensionsanstalt und der Zusatzversorgungskasse in München folgende Angaben nach § 48 Abs. 2 Nr. 16 Gemeindehaushaltsverordnung gemacht werden:

1. Benennung der Zusatzversorgungskasse

Die Verbandsgemeinde Leiningerland und ihre Ortsgemeinden sind Mitglieder bei der Bayerischen Versorgungskammer - Zusatzversorgungskasse der Bayerischen Gemeinden-, Denninger Straße 37 in 81679 München.

2. Art und Ausgestaltung der Versorgungszusagen

Bei der Zusatzversorgung des öffentlichen Dienstes handelt es sich um eine Leistung, die der Arbeitgeber arbeitsvertraglich bzw. durch Tarifvertrag zusagt. Die Beschäftigten der Mitglieder haben damit einen Anspruch darauf, dass ihnen der Arbeitgeber eine Zusatzversorgung verschafft und sie hieraus entsprechende Leistungen erhalten. Der Arbeitgeber bedient sich bei der Erfüllung seiner Zusage der Zusatzversorgung, die für ihn die Leistung sicherstellt. Der Arbeitgeber bleibt somit lediglich mittelbar für die Leistungszusage haftbar (§ 1 Abs. 1 Satz 3 BetrAVG). Dass der Arbeitgeber letztendlich tatsächlich für eine Leistungszusage eintreten muss, ist allerdings in der Realität äußerst unwahrscheinlich, da die Finanzierung der Zusatzversorgungskasse dieses Risiko nahezu ausschließt. Daher ist auch keine Rückstellung zu bilden. Allenfalls sind im Anhang zur Bilanz Angaben zur Zusatzversorgung zu machen.

Die Zusatzversorgung ist eine mittelbare Pensionsverpflichtung im Sinne von Artikel 28 Abs. 1 Satz 2 EGHGB. Eine grundsätzliche Passivierungspflicht nach § 249 HGB besteht nicht. Eine Verpflichtung zu Angaben im Anhang der Bilanz ist – da die Tatbestandsvoraussetzungen des § 249 Abs.1 Satz 1 HGB nicht vorliegen – ebenfalls nicht gegeben. Allerdings können solche Angaben im Anhang durchaus sinnvoll und zweckmäßig sein, um die Adressaten des Jahresabschlusses in die Lage zu versetzen, die aus der Zusatzversorgung resultierenden mittelbaren Pensionsverpflichtungen zutreffend einschätzen zu können. Solche Verpflichtungen ergeben sich aber nicht aufgrund der nicht durch Kapital gedeckten Anwartschaften der Beschäftigten, sondern aus den für den Arbeitgeber gegenüber der Zusatzversorgungskasse bestehenden Finanzierungsverpflichtungen. Damit sind im Anhang eine Beschreibung der Thematik (betriebliche Altersversorgung) und die Nennung der aktuellen Umlage- und Beitragssätze ausreichend.

3. Höhe des derzeitigen Umlagesatzes sowie seine voraussichtliche Entwicklung

Der Verwaltungsrat der Zusatzversorgungskasse der bayerischen Gemeinden hat sich in der Sitzung vom 16.04.2002 auf ein Mischverfahren zur Finanzierung der Zusatzversorgung verständigt. Das Umlageverfahren wird seit dem 01.01.2003 um einen Zusatzbeitrag ergänzt; der Zusatzbeitrag dient dabei der Kapitaldeckung. Im Jahr 2018 betrug der Umlagesatz 3,75% und der Zusatzbeitrag 4%. Der Grad der Kapitaldeckung der Zusatzversorgungskasse ist von 75,1 % auf 75,6 % gestiegen (Geschäftsbericht 2018), so dass insoweit die Rentenverpflichtungen durch tatsächlich vorhandenes Kapital abgedeckt sind.

4. Summe der zusatzversorgungspflichtigen Gehälter

Die Summe der zusatzversorgungspflichtigen Entgelte der Beschäftigten zum 31.12.2020 beträgt nach den Angaben der Pfälzischen Pensionsanstalt bei der Ortsgemeinde Bockenheim 88.182,72 €.



5. Wesen der Umlagefinanzierung und geschätzte Verteilung der Versorgungspflichtigen auf anspruchsberechtigte Beschäftigte, ehemalige Beschäftigte sowie Rentenempfängerinnen und –empfänger

Im Rahmen der Umlagefinanzierung besteht keine Korrelation zwischen den Umlagezahlungen des Arbeitgebers und der Höhe der Versorgungsansprüche der jeweiligen Beschäftigten. Es kann daher systembedingt keine Unterdeckung entstehen, weil das Wesen des Umlageverfahrens eben keine Kapitaldeckung erfordert, um die Versorgungslasten jederzeit abdecken zu können. Solange der Arbeitgeber seine Beschäftigten ordnungsgemäß bei der Zusatzversorgungskasse anmeldet, ihnen damit den Rechtsanspruch gegen die Zusatzversorgungskasse verschafft und insbesondere durch die Umlage- und Beitragszahlungen alles tut, damit der Anspruch auch tatsächlich durch die Zusatzversorgungskasse erfüllt werden kann, hat die/der Beschäftigte keinen Anspruch gegen den Arbeitgeber. Die Finanzierung der Zusatzversorgung ist durch das Umlageverfahren rechtlich und wirtschaftlich gesichert, auch wenn die Ansprüche der Beschäftigten nicht voll kapitalgedeckt sind; es droht deshalb keine Inanspruchnahme des Arbeitgebers durch den Beschäftigten.

Eine Angabe über eine geschätzte Verteilung der Versorgungsverpflichtungen auf anspruchsberechtigte Beschäftigte und Rentenbezieher gibt dem Leser der Bilanz keinen zusätzlichen Informationswert über die wirtschaftlichen Belastungen des Arbeitgebers aus der Zusatzversorgung. Die einzige Belastung, die ein Arbeitgeber tatsächlich hat, ist die Verpflichtung, weiterhin Umlagen und Zusatzbeiträge für die versicherten Beschäftigten zu zahlen.

Mitglieder des Gemeinderates (Stand: 31.12.2020)

Bechtel, Gunther	Ortsbürgermeister
Keidel, Uli	Ortsbeigeordneter
Vautz, Karsten	Ortsbeigeordneter
Schneider, Bernd	Ratsmitglied
Schumacher, Jürgen	Ratsmitglied
Griebel, Volker	Ratsmitglied
Nödling, Heike	Ratsmitglied
Martin, Gabriele	Ratsmitglied
Nödling, Jan	Ratsmitglied
Benß, Wieland	Ratsmitglied
Schulz, Sebastian	Ratsmitglied
Dr. Griebel, Torsten	Ratsmitglied
Konietzka, Timo	Ratsmitglied
Hennrich, Timo	Ratsmitglied
Griebel, Felix	Ratsmitglied
Schäfer, Christian	Ratsmitglied
Neumann, Jörg	Ratsmitglied
Janson, Kurt Gerhard	Ratsmitglied
Schäfer, Karl Sebastian	Ratsmitglied

Bockenheim, .2025

Uli Keidel
Ortsbürgermeister



6 Rechenschaftsbericht

6.1 Rechtliche Grundlagen, Vorbemerkungen und gesamtwirtschaftliche Entwicklung

Nach § 49 der Gemeindehaushaltsverordnung Rheinland-Pfalz (GemHVO) ist im Zuge des Jahresabschlusses ein Rechenschaftsbericht zu erstellen.

Im Rechenschaftsbericht sind der Verlauf der Haushaltswirtschaft und die Lage der Gemeinde so darzustellen, dass ein den tatsächlichen Verhältnissen entsprechendes Bild vermittelt wird.

Dazu ist ein Überblick über die wichtigen Ergebnisse des Jahresabschlusses und Rechenschaft über die Haushaltswirtschaft im abgelaufenen Haushaltsjahr zu geben. Außerdem hat der Rechenschaftsbericht eine ausgewogene und umfassende, dem Umfang der gemeindlichen Aufgabenerfüllung entsprechende Analyse der Haushaltswirtschaft und der Vermögens-, Finanz- und Ertragslage der Gemeinde zu enthalten. In die Analyse sollen die produktorientierten Ziele und Kennzahlen, soweit sie bedeutsam für das Bild der Vermögens-, Finanz- und Ertragslage der Gemeinde sind, einbezogen und unter Bezugnahme auf die im Jahresabschluss enthaltenen Ergebnisse erläutert werden.

Der Rechenschaftsbericht soll auch eingehen auf Vorgänge von besonderer Bedeutung, die nach dem Schluss des Haushaltsjahres eingetreten sind, sowie auf Chancen und Risiken für die künftige Entwicklung der Gemeinde. Zugrunde liegende Annahmen sind hierbei anzugeben.

Anmerkung: Aus rechentechnischen Gründen können in Tabellen und bei Verweisen Rundungsdifferenzen zu den sich mathematisch exakt ergebenden Werten (Geldeinheiten, Prozentangaben usw.) auftreten.

Haushaltslage der Gemeinden und Gemeindeverbände – strukturell ungesunde Kommunalfinanzen und pandemisch bedingte Mehrbelastungen

(Auszug aus dem Kommunalbericht 2021 des Rechnungshofes Rheinland-Pfalz)

Die rheinland-pfälzischen Gemeinden und Gemeindeverbände wiesen 2020 trotz pandemiebedingter Beeinträchtigungen ihrer Haushaltswirtschaft im vierten Jahr in Folge einen Kassenüberschuss aus. Dieser blieb jedoch mit 198 Mio. € deutlich unter dem Vorjahresergebnis von 263 Mio. €.

Erstmals seit 2009 verzeichneten die Kommunen einen Rückgang ihrer Steuereinnahmen. Diese blieben um 290 Mio. € hinter dem Vorjahresbetrag zurück.

Dass dennoch die Gesamteinnahmen mit 16,1 Mrd. € den Wert des Jahres 2019 um 3 % oder 466 Mio. € übertrafen, war auf den Anstieg der Zuweisungen zurückzuführen. Hier betrug das Einnahmenplus 737 Mio. €, wovon allein 412 Mio. € auf Zahlungen von Bund und Land zum Ausgleich pandemiebedingter Mindereinnahmen bei der Gewerbesteuer entfielen. Da die Mindereinnahmen lediglich 241 Mio. € betrugen, führten die Zahlungen zu einer Überkompensation in Höhe von 171 Mio. €.

Die Ausgaben stiegen wie in den Vorjahren deutlich an. Der Zuwachs betrug 3,4 % oder 531 Mio. €. Der Gesamtbetrag belief sich auf 15,9 Mrd. €. Insgesamt wurden 14,3 Mrd. € für "konsumtive" Zwecke und 1,6 Mrd. € für Investitionen und die Förderung Investitionen Dritter verausgabt. Der im Vergleich zu den Einnahmen deutlichere Anstieg der Ausgaben zeigt, dass die Kommunalhaushalte nach wie vor im Wesentlichen einnahmenseitig konsolidiert werden.



Die kommunale Gesamtverschuldung ging um 179 Mio. € auf 12,4 Mrd. € zurück. Dabei entfielen 6,3 Mrd. € auf Schulden für Investitionen, während 6,1 Mrd. € auf die Aufnahme von Liquiditätskrediten zurückzuführen waren. Der Pro-Kopf-Schuldenstand von 3.035 € war der höchste im Vergleich der Flächenländer.

Abweichend von der langjährigen Entwicklung fiel die Verschuldung aus Liquiditätskrediten zuletzt geringer aus als die investive Verschuldung. Da die Schulden nicht nachhaltig reduziert wurden, muss für das Problem der Liquiditätskredite eine dauerhaft tragfähige Lösung gefunden werden.

Trotz der im Saldo erzielten Kassenüberschüsse der Vorjahre erwirtschafteten nach wie vor zahlreiche Kommunen (im Jahr 2020 insgesamt 958, das entsprach 39 %) Finanzierungsdefizite. Ihnen fehlten zusammen 457 Mio. € zum Kassenausgleich. Zudem ist die Kassenlage nicht gleichzusetzen mit dem Erreichen des Haushaltsausgleichs.

Der Ausgleich muss jedoch künftig zum zentralen Anliegen der Gemeinden und Gemeindeverbände werden. Die Kommunen müssen ihre vielfach vorhandenen Spielräume zur Haushaltskonsolidierung nutzen, da ansonsten über weitere Kreditaufnahmen noch mehr Lasten in die Zukunft verschoben werden. Die Fachbeiträge in diesem und den früheren Kommunalberichten zeigen, dass sowohl bei den Einnahmen als auch den Ausgaben teils erhebliche Potenziale ungenutzt bleiben. Solange dies der Fall ist, können die Kommunen für sich nicht in Anspruch nehmen, ihrer Rechtspflicht zum Ausgleich der Haushalte zu genügen. Diese Pflicht besteht im Übrigen unabhängig von der Finanzausstattung durch das Land. Sie endet erst dann, wenn eventuell noch verbleibende Defizite unabweisbar sind. Allein schon im Hinblick auf die zumeist weit unterhalb des rechtlich Zulässigen liegenden Realsteuerhebesätze kann hiervon jedoch nicht ausgegangen werden. Auch die umlageberechtigten Gebietskörperschaften – Landkreise und Verbandsgemeinden – haben noch Gestaltungsspielräume bei ihren Umlagesätzen.

Gemeinden und Gemeindeverbände, die trotz aller Bemühungen den Ausgleich verfehlen, bedürfen dann ggf. gesonderter staatlicher Unterstützung.

Der Verfassungsgerichtshof Rheinland-Pfalz hat das Land aufgefordert, im Zuge eines transparenten Verfahrens den kommunalen Finanzausgleich mehr als bisher am gemeindlichen Finanzbedarf auszurichten und für eine sachgerechte Verteilung der Mittel zwischen den Gebietskörperschaftsgruppen zu sorgen. Bei der Bedarfsermittlung sind nicht ausgeschöpfte Einnahmemöglichkeiten zu berücksichtigen. Ausgaben, die das Resultat unwirtschaftlicher Haushaltsführung sind, dürfen ausgeklammert werden. Beides verstärkt die Notwendigkeit der Bemühungen um den Haushaltsausgleich.



6.2 Jahresergebnisse der Ergebnis- und Finanzrechnung

Gem. § 18 GemHVO ist der Haushalt in der Rechnung ausgeglichen, wenn die Ergebnisrechnung mindestens ausgeglichen ist, in der Finanzrechnung der Saldo der ordentlichen und außerordentlichen Ein- und Auszahlungen gemäß § 2 Abs. 1 Satz 1 Posten F 23 ausreicht, um die Auszahlungen zur planmäßigen Tilgung von Investitionskrediten zu decken, soweit die Auszahlungen zur planmäßigen Tilgung von Investitionskrediten nicht anderweitig gedeckt sind und in der Bilanz kein negatives Eigenkapital ("Nicht durch Eigenkapital gedeckter Fehlbetrag") auszuweisen ist.

Jahresergebnisse verändern das Eigenkapital. Ein positives Jahresergebnis erhöht das Eigenkapital, ein negatives Jahresergebnis vermindert es. Langfristig ist ein ausgeglichenes Ergebnis notwendig, um u. a. eine Generationengerechtigkeit sicherzustellen.

Das Jahresergebnis der Ortsgemeinde Bockenheim an der Weinstraße schließt mit einem Jahresfehlbetrag in Höhe von -165.104,66 Euro ab. In der Finanzrechnung wird bei den ordentlichen und außerordentlichen Ein- und Auszahlungen ein positiver Saldo in Höhe von 137.760,33 Euro ausgewiesen. Damit ist die ordentliche Tilgungsleistung des Jahres 2020 gedeckt und sowohl Ergebnis- wie auch Finanzhaushalt sind ausgeglichen.

6.2.1 Ergebnisrechnung

Das Jahresergebnis berechnet sich aus folgenden Ergebnisteilen:

- laufendes Ergebnis aus Verwaltungstätigkeit
- + Ergebnis der Finanzierungstätigkeit (Finanzergebnis)
- = Ergebnis der ordentlichen Tätigkeit (ordentliches Ergebnis)
- + Ergebnis der außerordentlichen Tätigkeit (außerordentliches Ergebnis)
- = Jahresergebnis



6.2.1.1 Ergebnislage

Die Ergebnisse im Überblick

Nachfolgend wird das Ergebnis im Vergleich zum Ergebnis des Vorjahres sowie im Vergleich zur Haushaltsplanung dargestellt:

Ergebnisse im Überblick

	2019	Planwert 2020	2020	Abweichung 2020	Abwei- chung 2020 %
E8 - Laufende Erträge aus Verwaltungstätigkeit	3.195.250,83	2.689.370	2.845.518,75	156.148,75	5,81
E15 - Laufende Aufwendungen aus Verwaltungstätigkeit	2.841.007,57	2.826.100	2.999.963,79	173.863,79	6,15
E16 - Laufendes Ergebnis aus Verwaltungstätigkeit	354.243,26	-136.730	-154.445,04	-17.715,04	-12,96
E17 - Zins- und sonstige Finanzerträge	57.064,83	8.730	8.741,10	11,10	0,13
E18 - Zinsen und sonstige Finanzaufwendungen	24.209,86	19.060	17.486,31	-1.573,69	-8,26
E19 - Saldo der Zins- und sonstigen Finanzerträge und -aufwendungen	32.854,97	-10.330	-8.745,21	1.584,79	15,34
E20 - Ordentliches Ergebnis	387.098,23	-147.060	-163.190,25	-16.130,25	-10,97
E21 - Außerordentliches Ergebnis	--	-2.500	-1.914,41	585,59	23,42
E23 - Jahresergebnis	387.098,23	-149.560	-165.104,66	-15.544,66	-10,39

Ergebnis aus laufender Verwaltungstätigkeit

Das Ergebnis aus laufender Verwaltungstätigkeit zeigt an, ob die laufenden Aufwendungen durch die laufenden Erträge gedeckt werden können oder ob bereits aus der laufenden Aufgabenwahrnehmung der Verwaltung Defizite entstehen. Die Finanzierungstätigkeit (Finanzerträge und Finanzaufwendungen wie z.B. Zinsen) bleibt bei dieser Betrachtung zunächst außen vor. Langfristig gesehen ist ein positives Ergebnis aus laufender Verwaltungstätigkeit zwingend notwendig, um eine Überschuldung zu verhindern.

Finanzergebnis

Neben dem Ergebnis aus laufender Verwaltungstätigkeit steht das Finanzergebnis in Höhe von -8.745,21 Euro. Das Finanzergebnis hat sich gegenüber dem Vorjahresergebnis um -41.600,18 Euro und gegenüber dem Haushaltsplan um 1.584,79 Euro verändert.

Ordentliches Ergebnis

Ergebnis aus laufender Verwaltungstätigkeit und Finanzergebnis ergeben das ordentliche Ergebnis, was mit -163.190,25 Euro abschließt und vom Vorjahresergebnis um -550.288,48 Euro abweicht.

Jahresergebnis

Neben dem ordentlichen Ergebnis fließt das außerordentliche Ergebnis in Höhe von -1.914,41 Euro in das Jahresergebnis ein.

Das Jahresergebnis beträgt -165.104,66 Euro. Die Veränderung zum Vorjahresergebnis beträgt -552.202,89 Euro. Gegenüber dem geplanten Jahresergebnis in Höhe von -149.560 Euro ergibt sich eine Abweichung in Höhe von -15.544,66 Euro.



Jahresergebnisse der fünf Vorjahre und drei Planjahre im Überblick

Die folgende Aufstellung zeigt die Jahresergebnisse der fünf Vorjahre sowie die nach jetzigem Kenntnisstand geplanten zukünftigen Jahresergebnisse. Aus ihnen lässt sich ableiten, in welcher Höhe sich in etwa das bilanzielle Eigenkapital pro Jahr (nicht kumulativ) verändert hat bzw. verändern wird.

Übersicht über die Entwicklung der Jahresergebnisse (analog zu Muster 26 zu § 93 Abs. 4 GemO)

	Jahresergebnis
5. Haushaltsvorjahr (lt. festgestelltem Jahresabschluss 2015)	-126.494,96
4. Haushaltsvorjahr (lt. festgestelltem Jahresabschluss 2016)	615.435,16
3. Haushaltsvorjahr (lt. festgestelltem Jahresabschluss 2017)	364.919,68
2. Haushaltsvorjahr (lt. festgestelltem Jahresabschluss 2018)	85.841,51
1. Haushaltsvorjahr (lt. festgestelltem Jahresabschluss 2019)	387.098,23
Haushaltsjahr (Ergebnis) 2020	-165.104,66
Zwischensumme	1.161.694,96
1. Haushaltsfolgejahr (Planung) 2021	80.000,00
2. Haushaltsfolgejahr (Planung) 2022	-52.580,00
2. Haushaltsfolgejahr (Planung) 2023	-251.660,00
Summe	936.654,96

Übersicht über die Entwicklung des Eigenkapitals (analog zu Muster 28 zu § 95 Abs. 3 GemO)

	Betrag	nachrichtlich: aufgelaufenes Eigenkapital
Eigenkapital zum 31.12.2017		8.697.751,88
+ Jahresergebnis 2018	85.841,51	8.783.593,39
+ Jahresergebnis 2019	387.098,23	9.170.691,62
+ Jahresergebnis 2020	-165.104,66	9.005.586,96
+ geplantes Jahresergebnis 2021	80.000,00	9.085.586,96
+ geplantes Jahresergebnis 2022	-52.580,00	9.033.006,95
+ geplantes Jahresergebnis 2023	-251.660,00	8.781.346,96

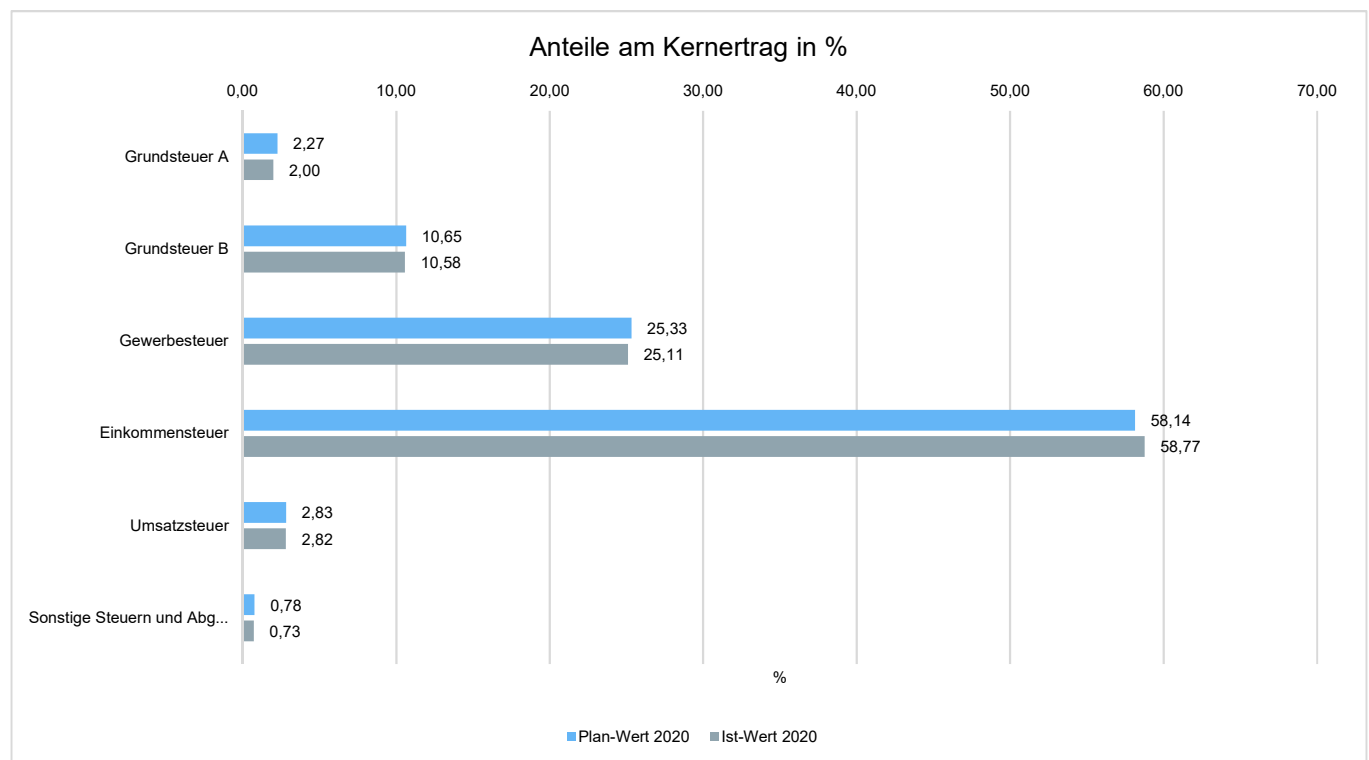


6.2.1.2 Ertragslage

Zusammensetzung der Kernfinanzierungsmasse

In der nachfolgenden Grafik wird der prozentuale Anteil der einzelnen Steuerarten bzw. der Schlüsselzuweisungen an der Kernfinanzierungsmasse des Haushaltes abgebildet. Die Kernfinanzierungsmasse ist die Summe aus Steuern und steuerähnlichen Abgaben sowie Schlüsselzuweisungen. Durch die jeweiligen Anteile wird erkennbar, welche Bedeutung die einzelnen Ertragsarten haben.

Grundsätzlich sollte der Anteil der Real- und Gemeinschaftssteuern am Kernertrag des Haushaltes hoch und der aus Schlüsselzuweisungen niedrig sein, weil ansonsten eine hohe Abhängigkeit von Mitteln aus dem Finanzausgleich besteht.



Die ordentlichen Erträge (ohne ILV) belaufen sich im Haushaltsjahr 2020 auf 2.854.259,85 Euro. Es ergibt sich eine Veränderung gegenüber dem Vorjahr um -398.055,81 Euro bzw. um -12,24 Prozent. Das Ergebnis weicht vom Planansatz in Höhe von 2.698.100 Euro um 156.159,85 Euro ab, dies entspricht 5,79 Prozent.

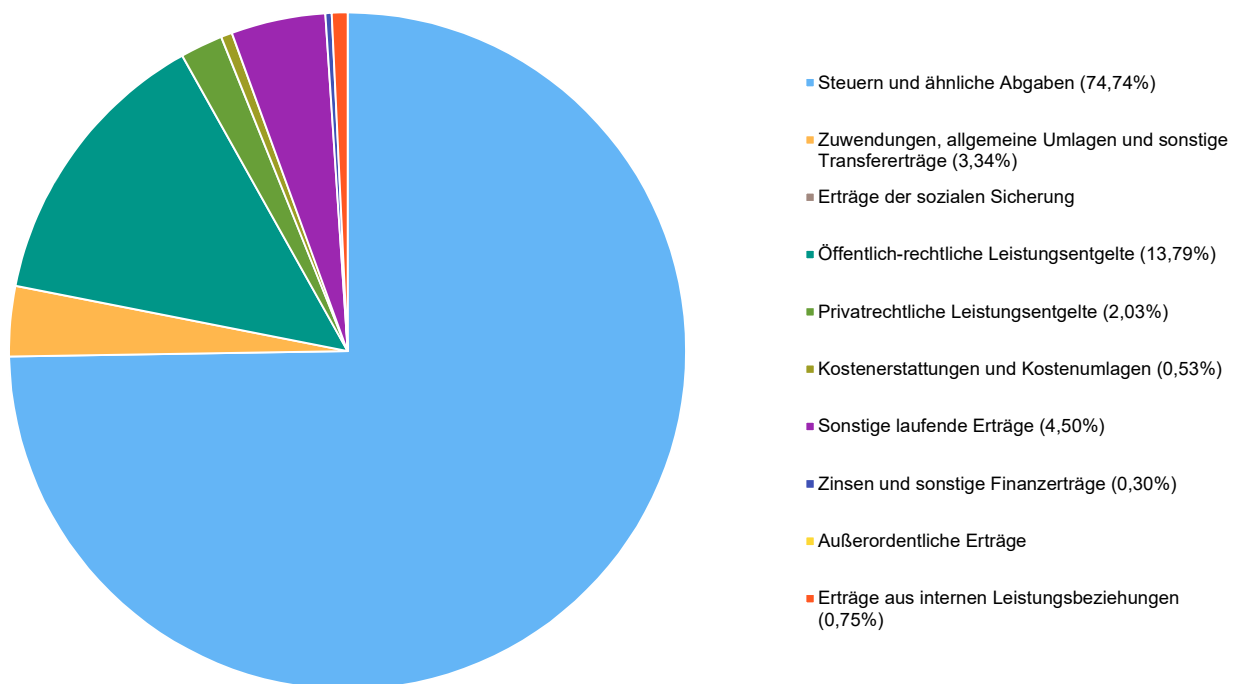


Jahresabschluss Bockenheim an der Weinstraße

Ertragsarten im Überblick

	2019	Planwert 2020	2020	Abweichung 2020	Abwei- chung 2020 %
E1 - Steuern und ähnliche Abgaben	2.301.759,78	2.098.500	2.149.523,95	51.023,95	2,43
E2 - Zuwendungen, allgemeine Umlagen und sonstige Transfererträge	92.699,80	82.960	96.022,86	13.062,86	15,75
E3 - Erträge der sozialen Sicherung	--	--	--	--	--
E4 - Öffentlich-rechtliche Leistungsentgelte	430.999,44	360.660	396.657,71	35.997,71	9,98
E5 - Privatrechtliche Leistungsentgelte	147.302,37	62.930	58.478,95	-4.451,05	-7,07
E6 - Kostenerstattungen und Kostenumlagen	19.326,53	13.520	15.343,12	1.823,12	13,48
E7 - Sonstige laufende Erträge	203.162,91	70.800	129.492,16	58.692,16	82,90
E8 - Laufende Erträge aus Verwaltungstätigkeit	3.195.250,83	2.689.370	2.845.518,75	156.148,75	5,81
E17 - Zinsen und sonstige Finanzerträge	57.064,83	8.730	8.741,10	11,10	0,13
E21 - Außerordentliche Erträge	--	--	--	--	--
E22a - Erträge aus internen Leistungsbeziehungen	24.154,55	19.750	21.561,25	1.811,25	9,17
Gesamtertrag	3.276.470,21	2.717.850	2.875.821,10	157.971,10	5,81

Ertragspositionen im Einzelnen





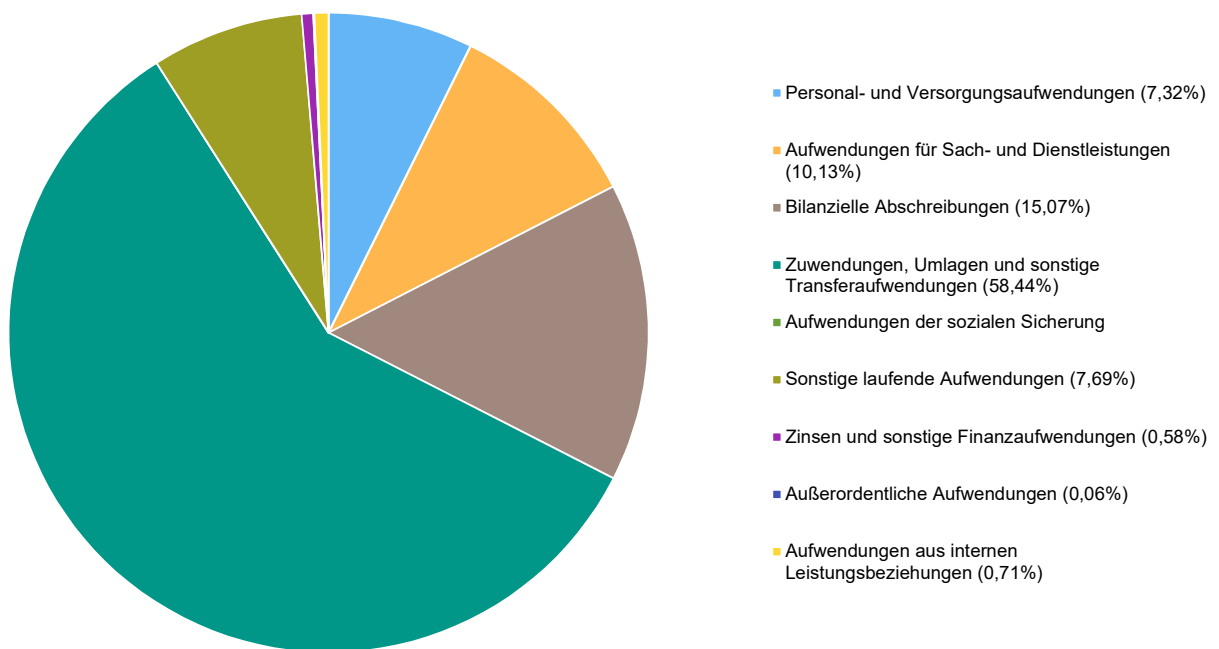
6.2.1.3 Aufwandslage

Die ordentlichen Aufwendungen (ohne ILV) belaufen sich im Haushaltsjahr 2020 auf 3.017.450,10 Euro. Es ergibt sich eine Veränderung gegenüber dem Vorjahr um 152.232,67 Euro bzw. um 5,31 Prozent. Das Ergebnis weicht vom Planansatz in Höhe von 2.845.160 Euro um 172.290,10 Euro ab, dies entspricht 6,06 Prozent.

Aufwandsarten im Überblick

	2019	Planwert 2020	2020	Abweichung 2020	Abwei- chung 2020 %
E9 - Personal- und Versorgungsaufwendungen	263.642,44	198.020	222.622,12	24.602,12	12,42
E10 - Aufwendungen für Sach- und Dienstleistungen	295.085,49	380.040	308.011,30	-72.028,70	-18,95
E11 - Bilanzielle Abschreibungen	457.602,53	411.610	458.405,72	46.795,72	11,37
E12 - Zuwendungen, Umlagen und sonstige Transferaufwendungen	1.700.971,84	1.774.240	1.777.174,84	2.934,84	0,17
E13 - Aufwendungen der sozialen Sicherung	--	--	--	--	--
E14 - Sonstige laufende Aufwendungen	123.705,27	62.190	233.749,81	171.559,81	275,86
E15 - Laufende Aufwendungen aus Verwaltungstätigkeit	2.841.007,57	2.826.100	2.999.963,79	173.863,79	6,15
E18 - Zinsen und sonstige Finanzaufwendungen	24.209,86	19.060	17.486,31	-1.573,69	-8,26
E21b - Außerordentliche Aufwendungen	--	2.500	1.914,41	-585,59	-23,42
E22b - Aufwendungen aus internen Leistungsbeziehungen	24.154,55	19.750	21.561,25	1.811,25	9,17
Gesamtaufwendungen	2.889.371,98	2.867.410	3.040.925,76	173.515,76	6,05

Aufwandspositionen im Einzelnen





6.2.2 Finanzrechnung

6.2.2.1 Allgemeine Entwicklung

	Ergebnis des Haushaltsvor- jahres	Übertra- gung aus Vor- jahr	Ansatz des Haushaltsjah- res ein- schließlich Nachträge	Ergebnis des Haus- haltsjahres	Abweichung im Haus- haltsjahr	Übertra- gung in Folgejahr	Ergebnisver- änderung ge- genüber Haushaltsvor- jahr
F1 - Steuern und ähnliche Ab- gaben	2.297.255,28	--	2.098.500,00	2.137.996,00	39.496,00	--	-159.259,28
F2 - Zuwendungen, allgemeine Umlagen und sonstige Trans- fereinzahlungen	51.354,99	--	31.460,00	87.920,71	56.460,71	--	36.565,72
F3 - Einzahlungen der sozialen Sicherung	--	--	--	--	-0,00	--	--
F4 - Öffentlich-rechtliche Leis- tungsentgelte	127.932,76	--	44.200,00	47.338,91	3.138,91	--	-80.593,85
F5 - Privatrechtliche Leistungs- entgelte	146.100,92	--	62.930,00	56.261,53	-6.668,47	--	-89.839,39
F6 - Kostenerstattungen und Kostenumlagen	22.037,19	--	13.520,00	16.808,68	3.288,68	--	-5.228,51
F7 - Sonstige laufende Einzah- lungen	69.276,38	--	68.800,00	90.589,48	21.789,48	--	21.313,10
F8 - Summe der laufenden Einzahlungen aus Verwal- tungstätigkeit	2.713.957,52	--	2.319.410,00	2.436.915,31	117.505,31	--	-277.042,21
F9 - Personal- und Versor- gungsauszahlungen	187.308,98	--	192.520,00	181.672,43	-10.847,57	--	-5.636,55
F10 - Auszahlungen für Sach- und Dienstleistungen	301.502,76	--	380.040,00	293.879,25	-86.160,75	--	-7.623,51
F11 - nicht besetzt							
F12 - Zuwendungen, Umlagen und sonstige Transferauszah- lungen	1.731.006,17	--	1.774.240,00	1.760.925,83	-13.314,17	--	29.919,66
F13 - Auszahlungen der sozia- len Sicherung	--	--	--	--	-0,00	--	--
F14 - Sonstige laufende Aus- zahlungen	69.960,24	--	62.190,00	47.203,30	-14.986,70	--	-22.756,94
F15 - Summe der laufenden Auszahlungen aus Verwal- tungstätigkeit	2.289.778,15	--	2.408.990,00	2.283.680,81	-125.309,19	--	-6.097,34
F16 - Saldo der laufenden Ein- und Auszahlungen aus Verwaltungstätigkeit	424.179,37	--	-89.580,00	153.234,50	242.814,50	--	-270.944,87
F17 - Zinseinzahlungen und sonstige Finanzeinzahlungen	63.389,09	--	8.730,00	8.106,52	-623,48	--	-55.282,57
F18 - Zinsauszahlungen und sonstige Finanzauszahlungen	24.607,17	--	19.060,00	21.666,28	2.606,28	--	-2.940,89
F19 - Saldo der Zins- und sonstigen Finanzein- und - auszahlungen	38.781,92	--	-10.330,00	-13.559,76	-3.229,76	--	-52.341,68
F20 - Saldo der ordentlichen Ein- und Auszahlungen	462.961,29	--	-99.910,00	139.674,74	239.584,74	--	-323.286,55



Jahresabschluss Bockenheim an
der Weinstraße

	Ergebnis des Haushaltsvor- jahres	Übertra- gung aus Vor- jahr	Ansatz des Haushaltsjah- res ein- schließlich Nachträge	Ergebnis des Haus- haltsjahres	Abweichung im Haus- haltsjahr	Übertra- gung in Folgejahr	Ergebnisver- änderung ge- genüber Haushaltsvor- jahr
F21 - Saldo der außeror- dentlichen Ein- und Auszah- lungen	--	--	-2.500,00	-1.914,41	585,59	--	-1.914,41
F22 - Saldo der Ein- und Auszahlungen aus internen Leistungsbeziehungen	0,00	--	0,00	0,00	0,00	--	0,00
F23 - Saldo der ordentlichen und außerordentlichen Ein- und Auszahlungen	462.961,29	--	-102.410,00	137.760,33	240.170,33	--	-325.200,96
F24 - Einzahlungen aus Inves- tionszuwendungen	308.100,00	--	58.390,00	21.955,33	-36.434,67	--	-286.144,67
F25 - Einzahlungen aus Beiträ- gen und ähnlichen Entgelten, sonstige Sonderposten	24.619,76	--	153.850,00	152.763,72	-1.086,28	--	128.143,96
F26 - Sonstige Investitionsein- zahlungen	12.601,00	--	19.840,00	14.252,84	-5.587,16	--	1.651,84
F27 - Summe der Einzahlun- gen aus Investitionstätigkeit	345.320,76	--	232.080,00	188.971,89	-43.108,11	--	-156.348,87
F28 - Auszahlungen für imma- terielle Vermögensgegen- stände	7.610,38	--	0,00	--	-0,00	--	-7.610,38
F29 - Auszahlungen für Sach- anlagen	64.030,31	--	327.220,00	200.331,26	-126.888,74	--	136.300,95
F30 - Auszahlungen für Fi- nanzanlagen	--	--	--	--	-0,00	--	--
F31 - Sonstige Investitionsaus- zahlungen	1.905,04	--	5.000,00	--	-5.000,00	--	-1.905,04
F32 - Summe der Auszahlun- gen aus Investitionstätigkeit	73.545,73	--	332.220,00	200.331,26	-131.888,74	--	126.785,53
F33 - Saldo der Ein- und Auszahlungen aus Investiti- onstätigkeit	271.775,03	--	-100.140,00	-11.359,37	88.780,63	--	-283.134,40
F34 - Finanzmittelüber- schuss / Finanzmittelfehlbe- trag	734.736,32	--	-202.550,00	126.400,96	328.950,96	--	-608.335,36
F35 - Aufnahme von Investiti- onskrediten	--	--	100.140,00	0,00	-100.140,00	100.140,00	0,00
F36 - Tilgung von Investitions- krediten	53.786,00	--	51.800,00	51.786,00	-14,00	--	-2.000,00
F37 - Saldo der Ein- und Auszahlungen aus Investiti- onskrediten	-53.786,00	--	48.340,00	-51.786,00	-100.126,00	100.140,00	2.000,00
F38 - Veränderung der Forde- rungen gegenüber der Ver- bandsgemeinde im Rahmen der Einheitskasse	-328.151,53	--	154.210,00	-74.614,96	-228.824,96	--	253.536,57
F39 - Veränderung der Ver- bindlichkeiten gegenüber der Verbandsgemeinde im Rahmen der Einheitskasse	-352.798,79	--	--	0,00	0,00	--	352.798,79



Jahresabschluss Bockenheim an
der Weinstraße

	Ergebnis des Haushaltsvor- jahres	Übertra- gung aus Vor- jahr	Ansatz des Haushaltsjah- res ein- schließlich Nachträge	Ergebnis des Haus- haltsjahres	Abweichung im Haus- haltsjahr	Übertra- gung in Folgejahr	Ergebnisver- änderung ge- genüber Haushaltsvor- jahr
F40 - Saldo der Ein- und Auszahlungen aus Finanzie- rungstätigkeit	-734.736,32	--	202.550,00	-126.400,96	-328.950,96	100.140,00	608.335,36
F41 - Saldo der durchlaufen- den Gelder	2.857,28	--	0,00	1.344,18	1.344,18	--	-1.513,10
F42 - Verwendung Finanzmit- telüberschuss / Deckung Fi- nanzmittelfehlbetrag	-731.879,04	--	202.550,00	-125.056,78	-327.606,78	100.140,00	606.822,26
F43 - Veränderung der liquiden Mittel (einschl. durchlaufende Gelder)	331.008,81	--	-154.210,00	75.959,14	230.169,14	--	-255.049,67
F44 - nachrichtlich: Aus- gleich Finanzhaushalt (F23 - F36)	409.175,29	--	-154.210,00	85.974,33	240.184,33	--	-323.200,96



**Übersicht über die Über-/Unterdeckung im Finanzhaushalt bzw. in der Finanzrechnung
(analog zu Muster 27 zu § 93 Abs. 4 GemO)**

	Saldo der ordentlichen und außerordentlichen Ein- und Auszahlungen	./. planmäßige Tilgung	= Betrag
5. Haushaltsvorjahr (lt. festgestelltem Jahresabschluss 2015)	-54.145,94	53.786,00	-107.931,94
4. Haushaltsvorjahr (lt. festgestelltem Jahresabschluss 2016)	59.582,85	53.786,00	5.796,85
3. Haushaltsvorjahr (lt. festgestelltem Jahresabschluss 2017)	505.105,77	53.786,00	451.319,77
2. Haushaltsvorjahr (lt. festgestelltem Jahresabschluss 2018)	145.489,50	53.786,00	91.703,50
1. Haushaltsvorjahr (lt. festgestelltem Jahresabschluss 2019)	462.961,29	53.786,00	409.175,29
Haushaltsjahr (Ergebnis) 2020	137.760,33	51.786,00	85.974,33
Zwischensumme (lfd.Nr 1-6)	1.256.753,80	320.716,00	936.037,80
1. Haushaltsfolgejahr (Planung) 2021	436.510,00	51.800,00	384.710,00
2. Haushaltsfolgejahr (Planung) 2022	313.520,00	51.800,00	261.720,00
2. Haushaltsfolgejahr (Planung) 2023	62.880,00	51.800,00	11.080,00
Summe	2.069.663,80	476.116,00	1.593.547,80

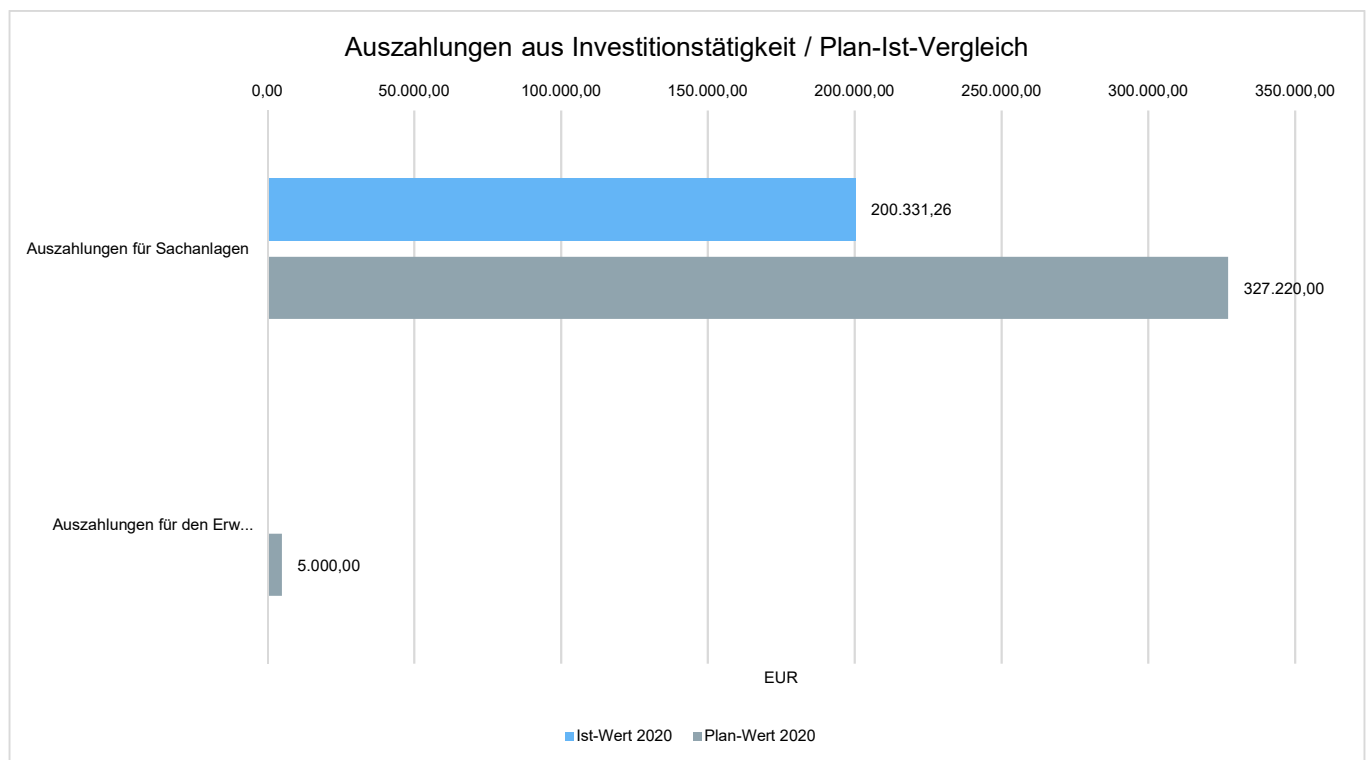
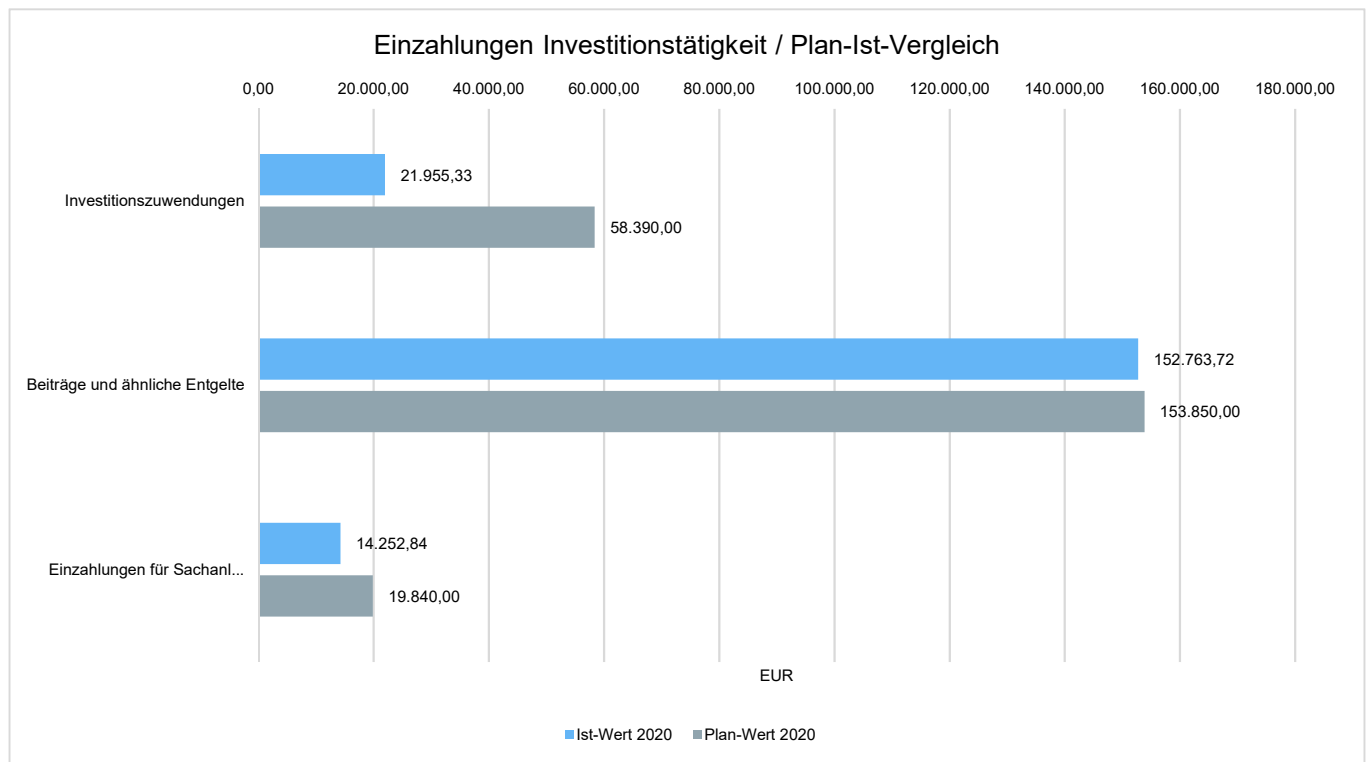
6.2.2.2 Investitionstätigkeit

Von einer Investition wird dann gesprochen, wenn Finanzmittel verwendet werden, um Wirtschaftsgüter zu erstellen oder anzuschaffen bzw. sie zu finanzieren, die über einen längeren Zeitraum genutzt werden können. Diese Güter müssen in einem doppischen Haushalt in das Anlagevermögen aufgenommen werden.

	2019	Planwert 2020	2020	Abweichung 2020	Abwei- chung 2020 %
Investitionszuwendungen	308.100,00	58.390	21.955,33	-36.434,67	-62,40
Beiträge und ähnliche Entgelte	24.619,76	153.850	152.763,72	-1.086,28	-0,71
Einzahlungen für Sachanlagen	12.601,00	19.840	14.252,84	-5.587,16	-28,16
Einzahlungen aus Investitionstätigkeit gesamt	345.320,76	232.080	188.971,89	-43.108,11	-18,57
Auszahlungen für immaterielle Vermögensgegenstände	7.610,38	0	--	-0,00	--
Auszahlungen für Sachanlagen	64.030,31	327.220	200.331,26	-126.888,74	-38,78
Auszahlungen für den Erwerb von Vorräten	1.905,04	5.000	--	-5.000,00	--
Auszahlungen aus Investitionstätigkeit gesamt	73.545,73	332.220	200.331,26	-131.888,74	-39,70
Saldo aus Investitionstätigkeit	271.775,03	-100.140	-11.359,37	88.780,63	88,66



Jahresabschluss Bockenheim an der Weinstraße





6.3 Vermögens- und Schuldenlage

Bilanz im Jahresvergleich

Bilanzposition	2019	2020	Veränderung absolut
1 - Anlagevermögen	18.262.139,78	18.031.902,97	-230.236,81
1.1 - Immaterielle Vermögensgegenstände	459.889,68	436.389,30	-23.500,38
1.1.2 - Geleistete Zuwendungen	181.628,77	175.394,77	-6.234,00
1.1.3 - Gezahlte Investitionszuschüsse	278.260,91	260.994,53	-17.266,38
1.2 - Sachanlagen	17.792.267,51	17.585.531,08	-206.736,43
1.2.2 - Sonstige unbebaute Grundstücke und grundstücksgleiche Rechte	1.025.672,58	1.010.671,31	-15.001,27
1.2.3 - Bebaute Grundstücke und grundstücksgleiche Rechte	3.011.403,30	2.998.832,93	-12.570,37
1.2.4 - Infrastrukturvermögen	13.382.799,59	13.058.974,08	-323.825,51
1.2.6 - Kunstgegenstände, Denkmäler	756,00	653,00	-103,00
1.2.7 - Maschinen, technische Anlagen, Fahrzeuge	200.247,80	173.413,40	-26.834,40
1.2.8 - Betriebs- und Geschäftsausstattung	115.630,05	122.697,32	7.067,27
1.2.10 - Geleistete Anzahlungen, Anlagen im Bau	55.758,19	220.289,04	164.530,85
1.3 - Finanzanlagen	9.982,59	9.982,59	0,00
1.3.7 - Sonstige Wertpapiere des Anlagevermögens	9.682,59	9.682,59	0,00
1.3.8 - Sonstige Ausleihungen	300,00	300,00	0,00
2 - Umlaufvermögen	1.301.553,60	1.400.390,07	98.836,47
2.1 - Vorräte	122.735,56	122.735,56	0,00
2.1.3 - Fertige Erzeugnisse, fertige Leistungen und Waren	122.735,56	122.735,56	0,00
2.2 - Forderungen und sonstige Vermögensgegenstände	1.178.818,04	1.277.654,51	98.836,47
2.2.1 - Öffentlich-rechtliche Forderungen, Forderungen aus Transferleistungen	830.856,29	840.353,85	9.497,56
2.2.2 - Privatrechtliche Forderungen aus Lieferungen und Leistungen	15.118,71	27.082,61	11.963,90
2.2.5 - Forderungen gegen Sondervermögen, Zweckverbände, Anstalten des öffentlichen Rechts, rechtsfähige kommunale Stiftungen	609,04	365,02	-244,02
2.2.6 - Forderungen gegen den sonstigen öffentlichen Bereich	332.159,00	409.772,51	77.613,51
2.2.7 - Sonstige Vermögensgegenstände	75,00	80,52	5,52
4 - Aktive Rechnungsabgrenzung	5.884,58	4.758,66	-1.125,92
4.2 - Sonstige Rechnungsabgrenzungsposten	5.884,58	4.758,66	-1.125,92
Summe Aktiva	19.569.577,96	19.437.051,70	-132.526,26
1. - Eigenkapital	9.170.691,62	9.005.586,96	-165.104,66
1.1 - Kapitalrücklage	8.783.593,39	9.170.691,62	387.098,23
1.3 - Jahresüberschuss / Jahresfehlbetrag	387.098,23	-165.104,66	-552.202,89
2 - Sonderposten	9.360.792,49	9.326.987,80	-33.804,69
2.1 - Sonderposten für Belastungen aus dem kommunalen Finanzausgleich	40.800,00	188.800,00	148.000,00
2.2 - Sonderposten zum Anlagevermögen	8.816.215,39	8.701.981,63	-114.233,76
2.2.1 - Sonderposten aus Zuwendungen	2.045.411,64	2.052.933,80	7.522,16
2.2.2 - Sonderposten aus Beiträgen und ähnlichen Entgelten	6.767.503,75	6.491.677,65	-275.826,10
2.2.3 - Sonderposten aus Anzahlungen für Anlagevermögen	3.300,00	157.370,18	154.070,18



Jahresabschluss Bockenheim an der Weinstraße

Bilanzposition	2019	2020	Veränderung absolut
2.3 - Sonderposten für den Gebührenaussgleich	93.618,47	30.770,72	-62.847,75
2.5 - Sonderposten aus Grabnutzungsentgelten	138.394,09	138.680,91	286,82
2.7 - Sonstige Sonderposten	271.764,54	266.754,54	-5.010,00
3 - Rückstellungen	173.122,76	209.373,16	36.250,40
3.1 - Rückstellungen für Pensionen und ähnliche Verpflichtungen	169.789,00	198.835,00	29.046,00
3.4 - Sonstige Rückstellungen	3.333,76	10.538,16	7.204,40
4 - Verbindlichkeiten	863.791,30	894.434,20	30.642,90
4.2 - Verbindlichkeiten aus Kreditaufnahmen	762.675,00	710.889,00	-51.786,00
4.2.1 - Verbindlichkeiten aus Kreditaufnahmen für Investitionen	762.675,00	710.889,00	-51.786,00
4.5 - Verbindlichkeiten aus Lieferungen und Leistungen	31.012,90	44.468,15	13.455,25
4.6 - Verbindlichkeiten aus Transferleistungen	0,00	4.328,58	4.328,58
4.9 - Verbindlichkeiten gegenüber Sondervermögen mit Sonderrechnung, Zweckverbänden, Anstalten des ö. r., rechtsfähige kommunalen Stiftungen	124,89	2.086,93	1.962,04
4.10 - Verbindlichkeiten gegenüber dem sonstigen öffentlichen Bereich	59.494,10	120.970,84	61.476,74
4.11 - Sonstige Verbindlichkeiten	10.484,41	11.690,70	1.206,29
5 - Rechnungsabgrenzungsposten	1.179,79	669,58	-510,21
Summe Passiva	19.569.577,96	19.437.051,70	-132.526,26

6.4 Kennzahlen und Mediane

Über Kennzahlen lassen sich komplexe finanzwirtschaftliche Zusammenhänge in komprimierter Form darstellen. Die Betrachtung der Kennzahlenentwicklung im Mehrjahresverlauf ermöglicht eine finanzpolitische Beurteilung der Haushaltsentwicklung in ihren wesentlichen Ausprägungen.

Der in den nachfolgenden Diagrammen ausgewiesene Median beschreibt den Mittelwert aller Ortsgemeinden der Verbandsgemeinde Leiningerland.

6.4.1 Kennzahlen zur Ertrags- und Aufwandslage sowie zum Haushaltsergebnis

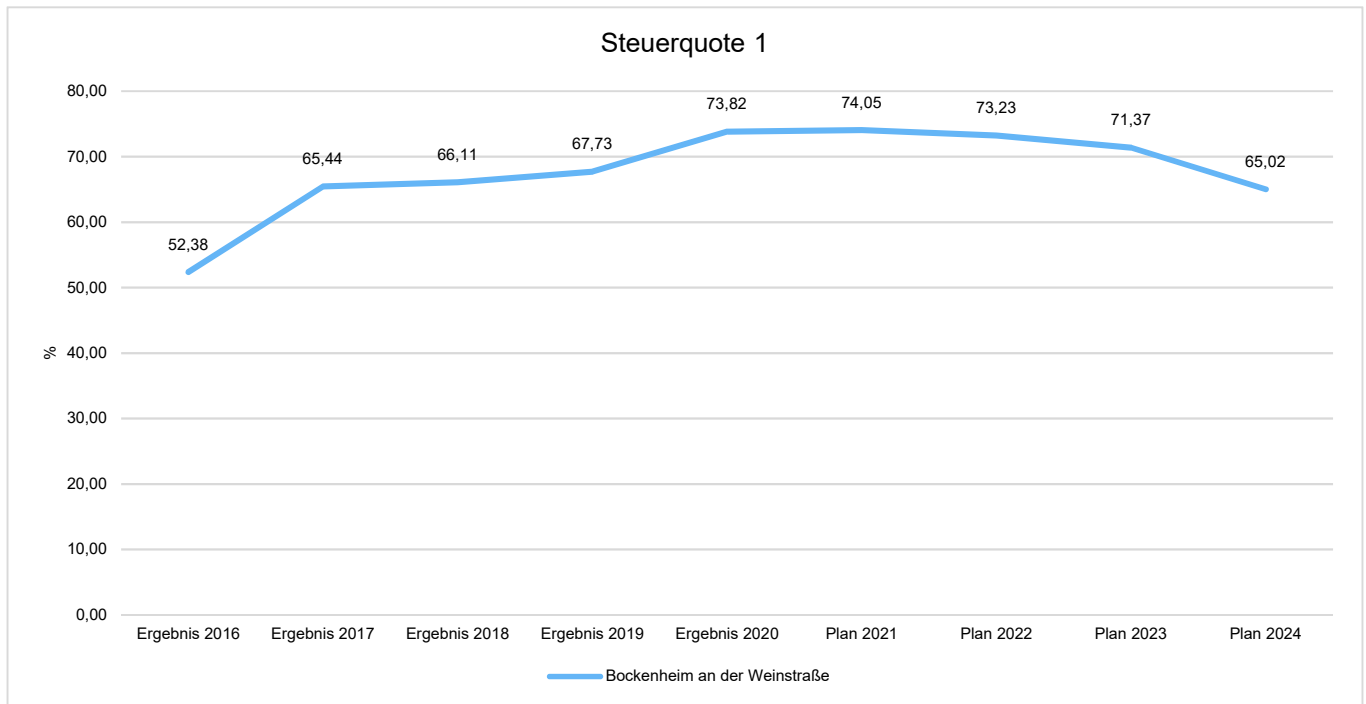
6.4.1.1 Steuern

Steuerquote

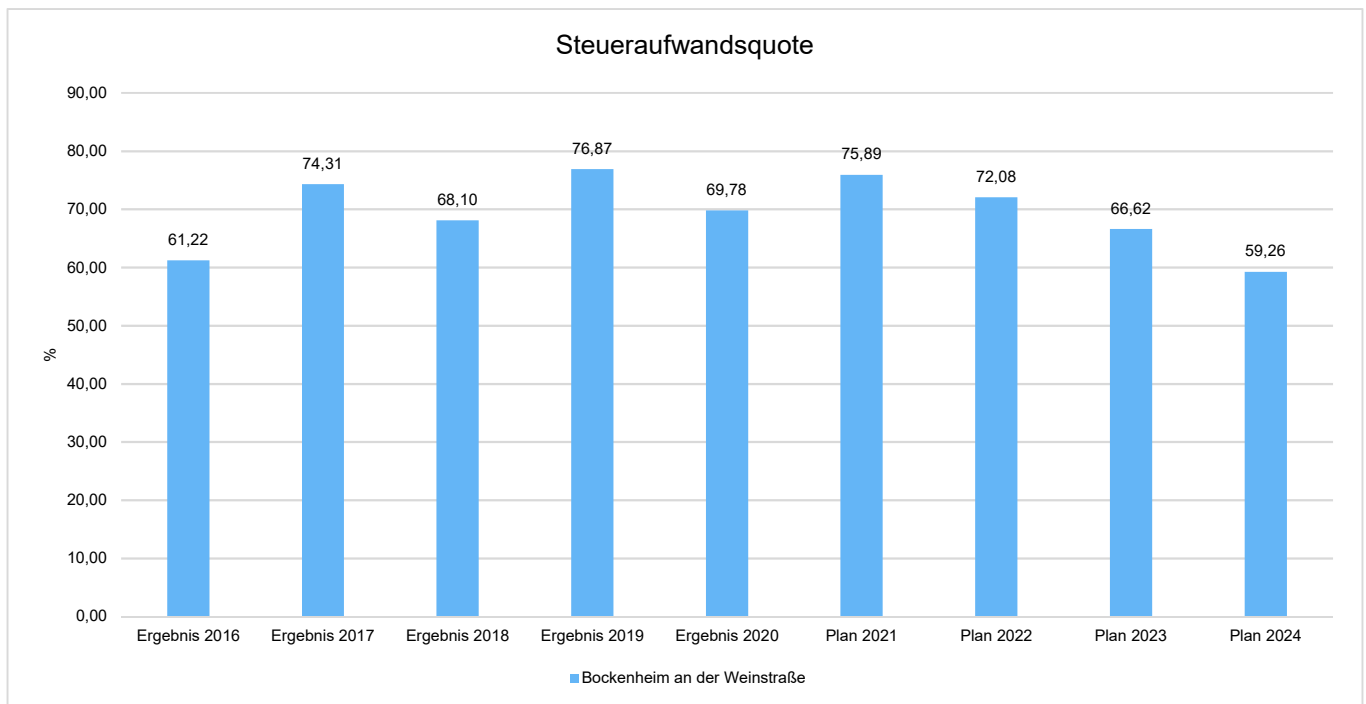
Die Steuerquote gibt an, zu welchem Teil sich die Kommune „selbst“ finanzieren kann und somit unabhängig von staatlichen Zuwendungen ist. Die Steuerquote bringt zum Ausdruck, in welchem prozentualen Maße die ordentlichen Erträge der Kommune aus Steuererträgen bestehen. Für eine realistische Ermittlung der Steuerkraft ist es erforderlich, die Gewerbesteuerumlage in Abzug zu bringen. Diese wird deshalb von den Steuererträgen als auch von den ordentlichen Erträgen bei der Berechnung der Kennzahl abgezogen.



Jahresabschluss Bockenheim an der Weinstraße



Die Steueraufwandsquote zeigt, zu welchem Teil die Kommune ihre ordentlichen Aufwendungen durch Steuererträge selbst decken kann und unabhängig von staatlichen Zuwendungen ist.





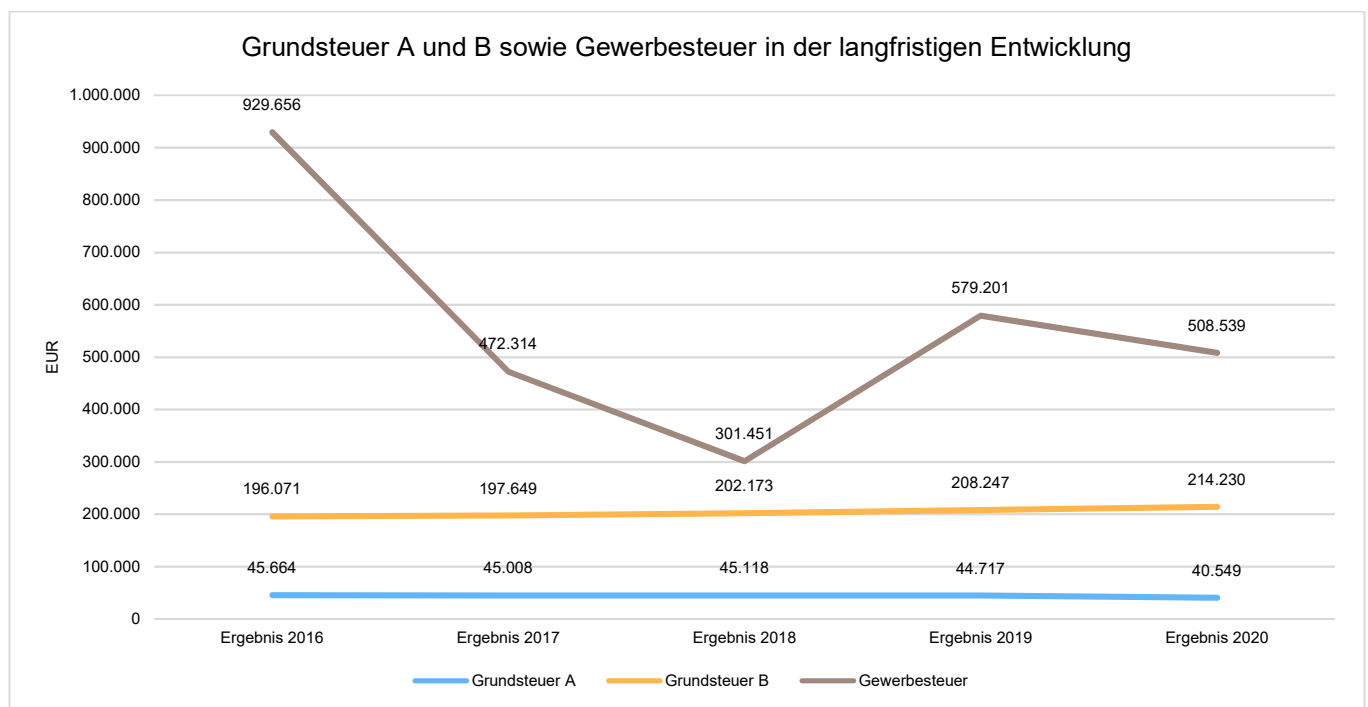
6.4.1.1.1 Entwicklung der Realsteuern - Hebesätze und Aufkommen

Die nachfolgende Tabelle zeigt die Entwicklung der Hebesätze in Prozent:

Steuerart	2016	2017	2018	2019	2020
Hebesatz Grundsteuer A	305	305	305	305	305
Hebesatz Grundsteuer B	370	370	370	370	370
Hebesatz Gewerbesteuer	390	390	390	390	390

Grundsteuer A und B sowie Gewerbesteuer in der langfristigen Entwicklung

Aufgrund ihres finanziellen Volumens sind die Grundsteuer A und B sowie die Gewerbesteuer tragende Säulen auf der Ertragsseite des Haushalts. Die Betrachtung der langfristigen Entwicklung ergibt folgendes Bild:



6.4.1.1.2 Gemeinschaftssteuern

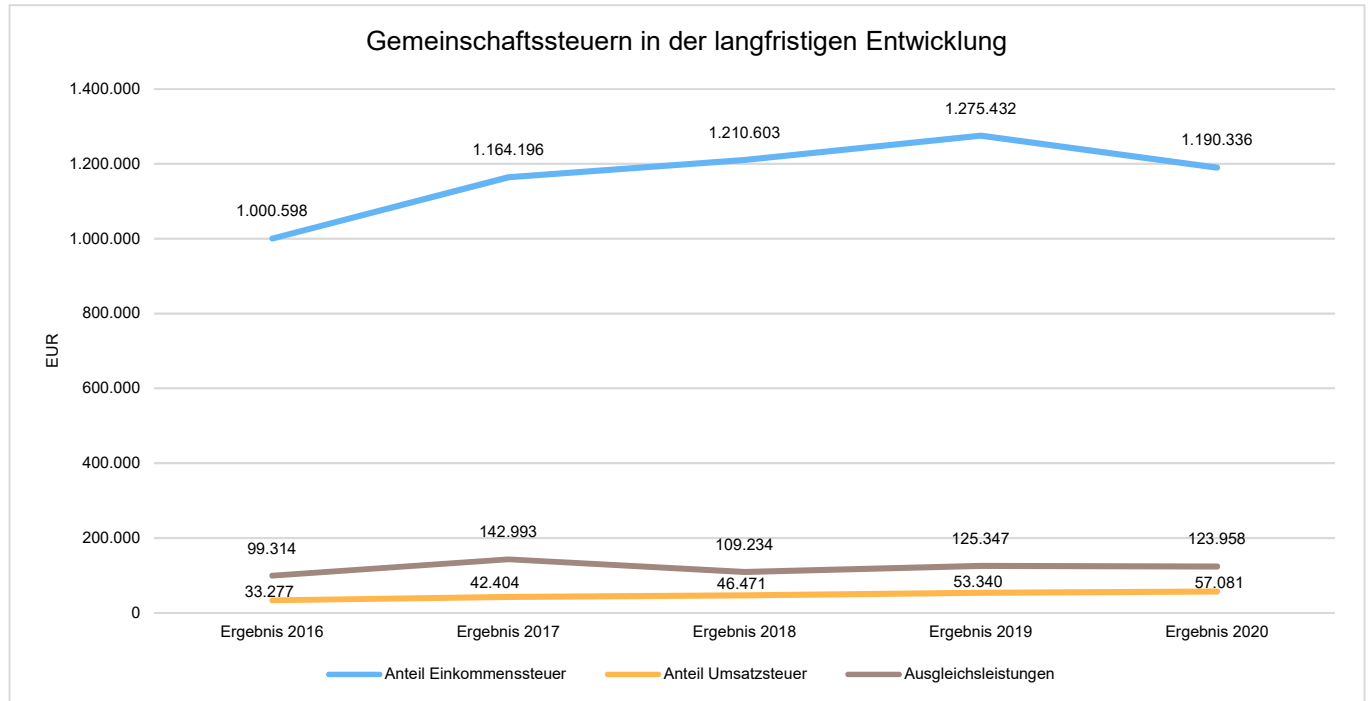
Die Gemeinschaftssteuern setzen sich aus den Anteilen an der Einkommensteuer und an der Umsatzsteuer (incl. Ausgleichsleistungen aus Umsatzsteuermehreinnahmen des Landes) zusammen:

	Ergebnis 2016	Ergebnis 2017	Ergebnis 2018	Ergebnis 2019	Ergebnis 2020
Anteil Einkommenssteuer	1.000.598,17	1.164.196,28	1.210.602,96	1.275.432,45	1.190.336,16
Anteil Umsatzsteuer	33.277,04	42.403,60	46.471,44	53.340,10	57.081,05
Ausgleichsleistungen	99.313,77	142.993,44	109.234,48	125.347,34	123.957,85



Gemeinschaftssteuern in der langfristigen Entwicklung

In der Langfristbetrachtung zeigt sich hinsichtlich der Gemeinschaftssteuern folgendes Bild:



6.4.1.2 Zuwendungen und allgemeine Umlagen

Nachfolgende Tabelle zeigt die Entwicklung der Zuwendungen und allgemeinen Umlagen, wobei die Schlüsselzuweisungen eingehender betrachtet werden:

Erträge aus Zuwendungen und allgemeine Umlagen

	Ergebnis 2016	Ergebnis 2017	Ergebnis 2018	Ergebnis 2019	Ergebnis 2020
Erträge aus Umlagen	138.249,94	223.199,70	100.442,67	92.699,80	96.022,86
davon Erträge Schlüsselzuweisungen	0,00	--	--	26.652,00	0,00

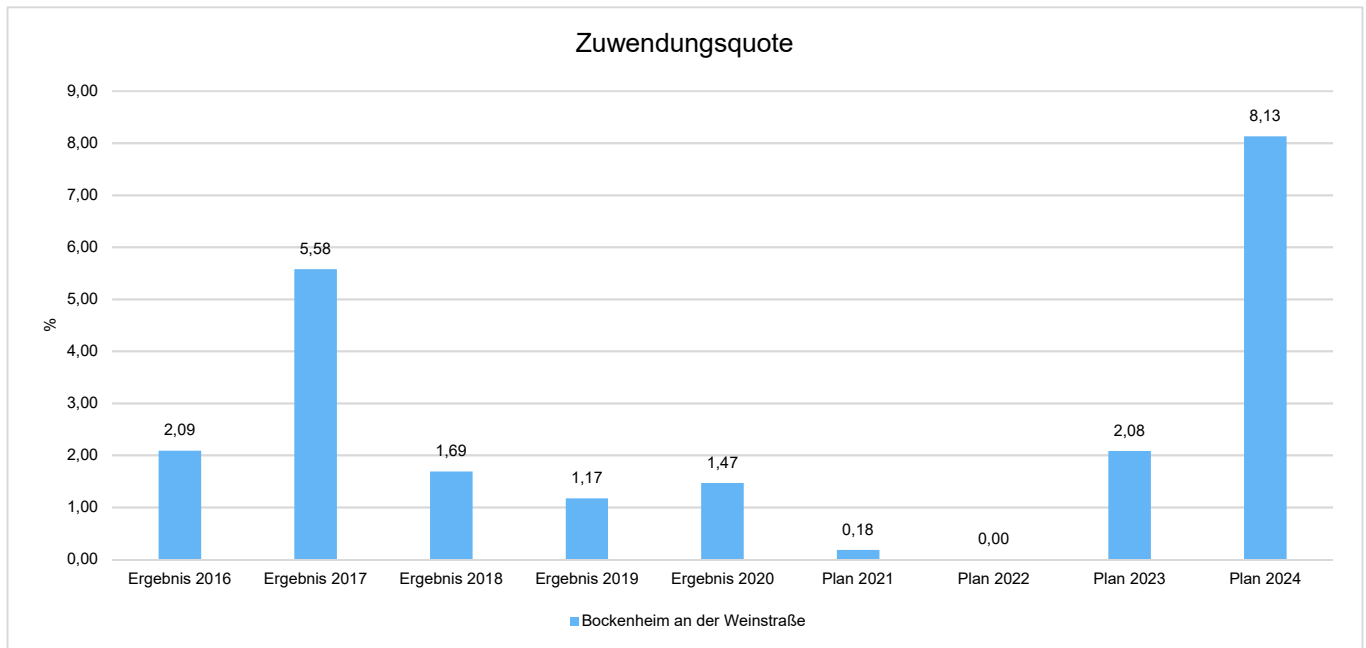
Zuwendungsquote

Die Kennzahl bestimmt sich in der Doppik, indem die Erträge aus Zuwendungen (E2 ohne Abschreibungen) durch die ordentlichen Erträge (E 8 und E17) geteilt werden.

Die Zuwendungsquote gibt Hinweise darauf, inwieweit eine Kommune von Zuwendungen - und somit von Leistungen Dritter - abhängig ist.



Jahresabschluss Bockenheim an der Weinstraße



6.4.1.3 Personalaufwand

Die Personalaufwendungen stellen sich wie folgt dar:

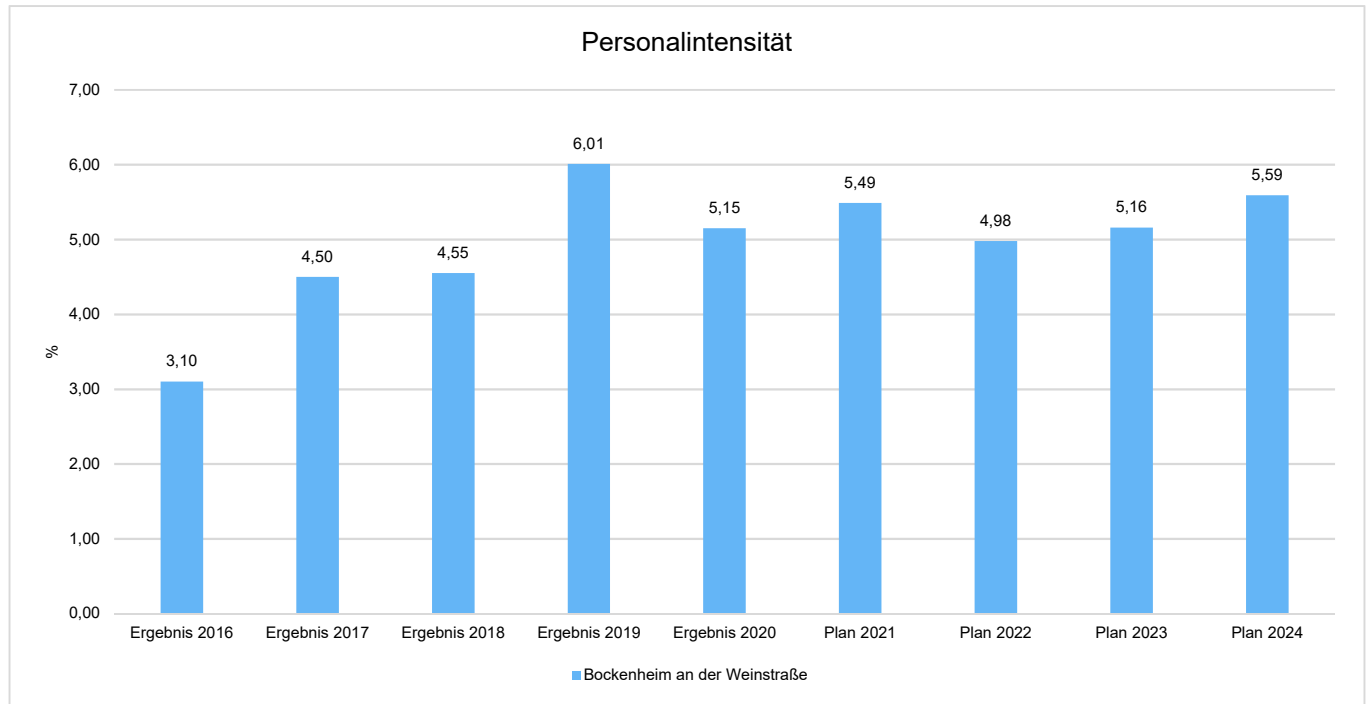
	Ergebnis 2016	Ergebnis 2017	Ergebnis 2018	Ergebnis 2019	Ergebnis 2020
Aufwendungen für ehrenamtlich Tätige	23.863,20	23.863,20	25.674,14	26.270,66	25.170,87
Dienstbezüge und dergleichen	68.964,55	75.816,25	78.300,63	112.991,53	100.290,40
Beiträge zu Versorgungskassen	4.811,81	4.710,19	4.212,43	7.315,49	6.954,51
Beiträge zur gesetzlichen Sozialversicherung	15.793,73	17.312,38	18.961,98	26.616,75	24.406,58
Beihilfen, Unterstützungsleistungen und dergleichen	29,28	29,86	29,87	29,28	29,28
Zuführung zu Rückstellungen	419,66	935,48	--	1.804,95	7.204,40
Versorgungsaufwendungen	40.631,49	37.157,04	24.805,79	88.613,78	58.566,08
Summe	154.513,72	159.824,40	151.984,84	263.642,44	222.622,12



Jahresabschluss Bockenheim an der Weinstraße

Personalintensität

Die Personalintensität bildet den prozentualen Anteil der Personalaufwendungen (ohne Sitzungsgelder und Versorgungsaufwendungen) an den ordentlichen Aufwendungen (E15 und E18) insgesamt ab.



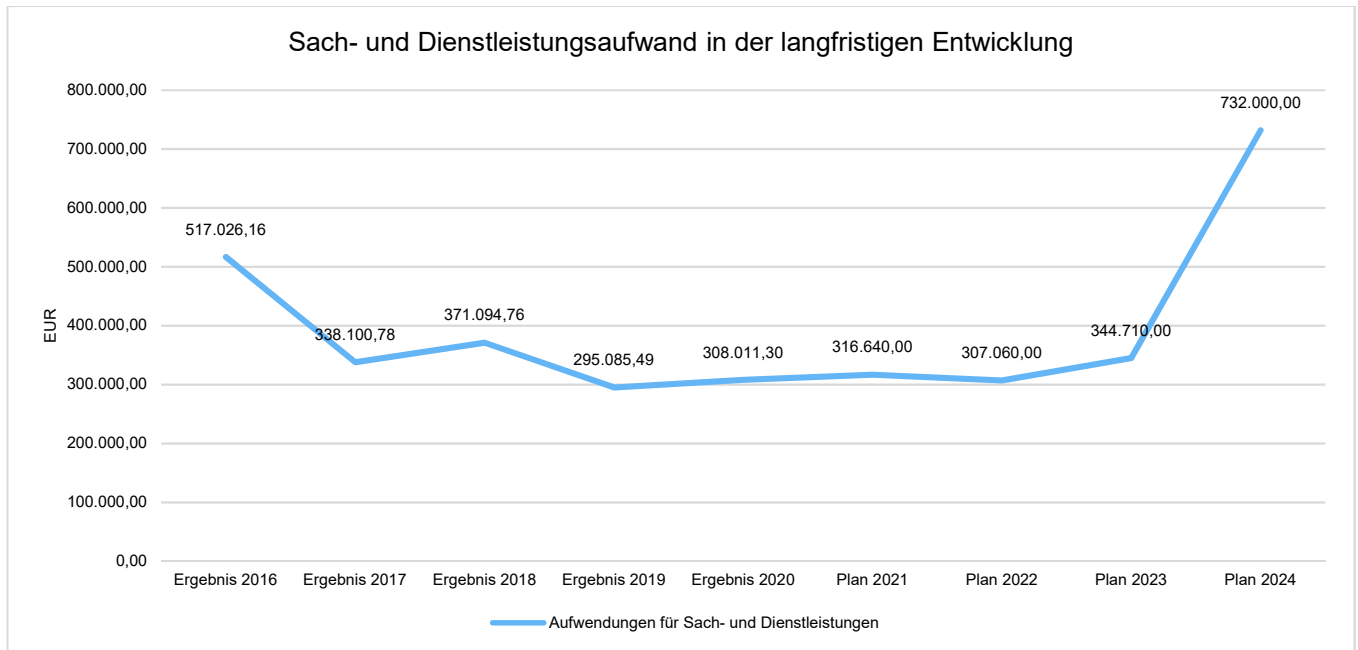
6.4.1.4 Aufwendungen für Sach- und Dienstleistungen

Die Entwicklung der Sach- und Dienstleistungen im Zeitverlauf ist den folgenden Aufstellungen zu entnehmen:

	Ergebnis 2016	Ergebnis 2017	Ergebnis 2018	Ergebnis 2019	Ergebnis 2020
Aufwendungen für Energie / Wasser / Abwasser / Abfall	54.993,63	58.347,02	51.602,57	46.734,61	39.883,50
Unterhaltung der Grundstücke und Gebäude	21.830,19	71.765,07	103.564,86	53.677,04	73.353,47
Unterhaltung des Infrastrukturvermögens	267.795,85	43.663,79	61.977,35	42.893,03	79.682,51
Fahrzeugunterhaltung	8.024,57	7.537,79	7.429,30	7.044,83	9.098,10
Unterhaltung von Maschinen und technischen Anlagen	2.834,12	2.733,52	2.167,42	2.972,23	2.931,56
Unterhaltung der Betriebs- und Geschäftsausstattung	6.251,77	8.010,22	7.305,88	5.365,94	13.659,19
Geringwertige Geräte, Ausstattungs-, Ausrüstungs-, und sonstige Gebrauchsgegenstände	3.746,97	3.680,22	2.392,65	5.694,23	5.229,50
Weitere Verwaltungs- und Betriebsaufwendungen	7.349,97	6.923,21	4.863,83	4.464,10	4.753,11
Kostenerstattungen	96.122,20	73.594,00	74.044,00	73.594,00	74.044,00
Sonstige Aufwendungen für Sach- und Dienstleistungen	48.076,89	61.845,94	55.746,90	52.645,48	5.376,36
Summe	517.026,16	338.100,78	371.094,76	295.085,49	308.011,30

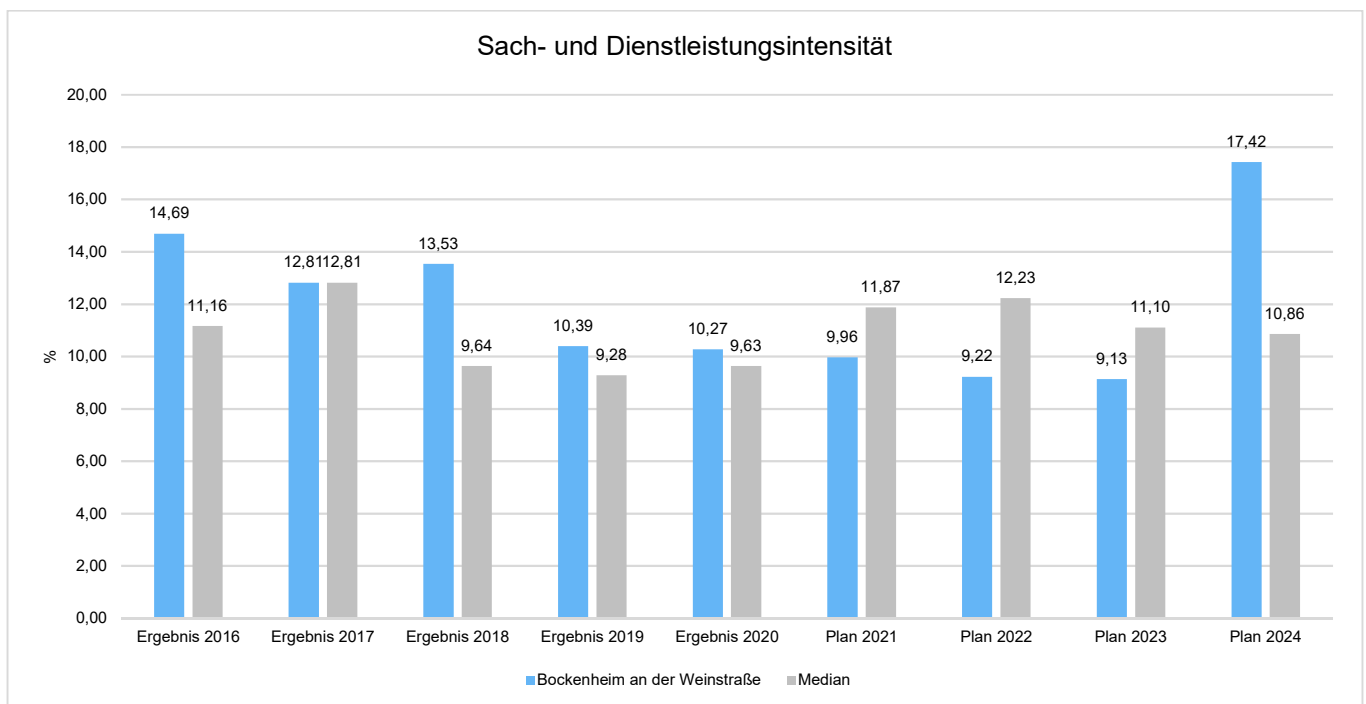


Sach- und Dienstleistungsaufwand in der langfristigen Entwicklung



Sach- und Dienstleistungsintensität

Die Sach- und Dienstleistungsintensität lässt erkennen, in welchem Ausmaß sich eine Kommune für die Inanspruchnahme von Leistungen Dritter entschieden hat. Sie ist damit das Gegenstück zur Personalintensität. Die Sach- und Dienstleistungsintensität zeigt an, wie hoch der prozentuale Anteil der Aufwendungen für Sach- und Dienstleistungen (E10, ohne besondere Aufwendungen für Beschäftigte) vom laufenden Aufwand aus Verwaltungstätigkeit (E15) ist.





6.4.1.5 Zuwendungen, Umlagen und sonstige Transferaufwendungen

Neben den Personal- und Sachaufwendungen sind aufwandsseitig Zuwendungen, Umlagen und Transferaufwendungen von Bedeutung. Von besonderem Interesse sind hier die Entwicklungen bei den Umlagezahlungen an Gemeindeverbände sowie bei den Sozialtransfers. Zu den sonstigen Transferzahlungen zählen u.a. die Steuerbeteiligungen (Gewerbesteuerumlage, Finanzierungsbeteiligung Fonds Deutsche Einheit [bis 2018]) sowie die Zuweisungen und Zuschüsse für laufende Zwecke.

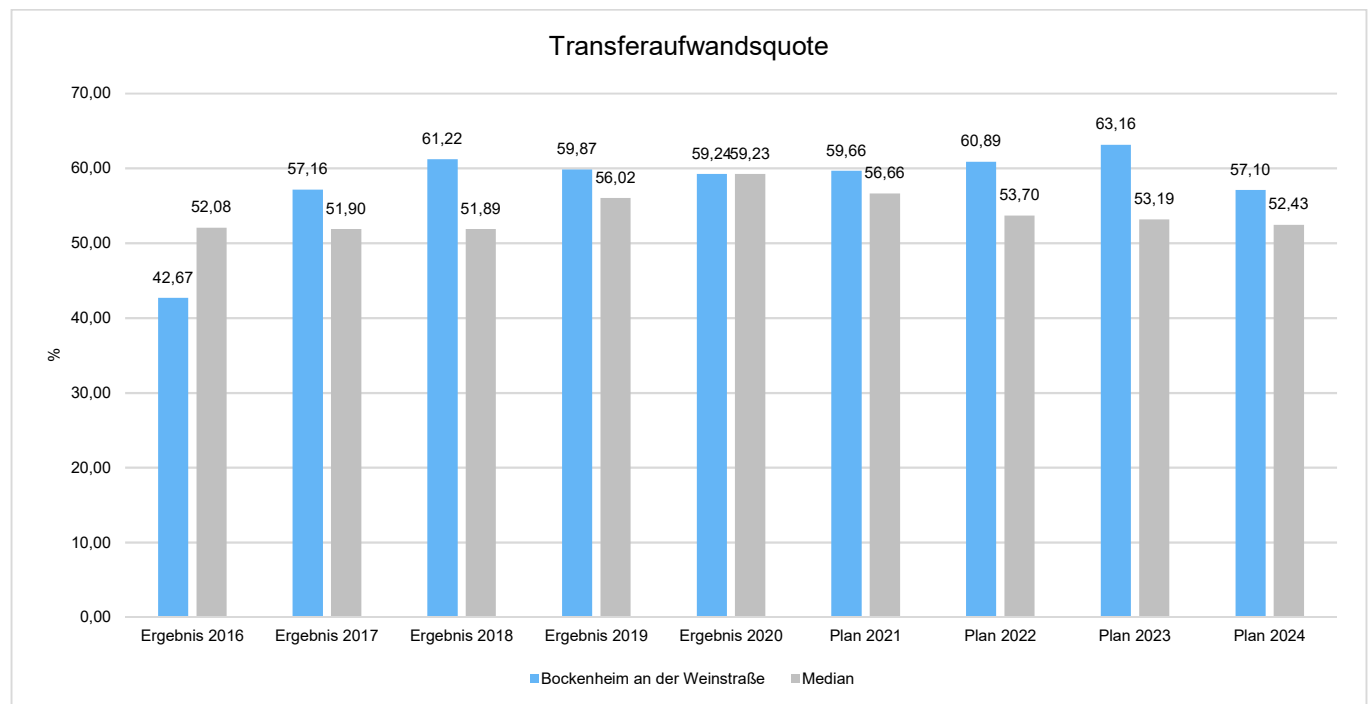
Nachfolgend ist die Entwicklung dieser Positionen abzulesen:

Entwicklung der Transferaufwendungen

	Ergebnis 2016	Ergebnis 2017	Ergebnis 2018	Ergebnis 2019	Ergebnis 2020
Zuweisungen und Zuschüsse für laufende Zwecke	31.426,71	120.383,91	110.467,79	113.424,51	142.348,58
Gewerbesteuerumlage	102.024,72	87.444,14	42.761,88	99.128,33	42.468,26
Allgemeine Umlagen an das Land	2.593,00	1.145,00	1.826,00	--	--
Umlagen an Gemeindeverbände	1.365.528,00	1.299.206,00	1.523.456,00	1.488.419,00	1.592.358,00
Summe	1.501.572,43	1.508.179,05	1.678.511,67	1.700.971,84	1.777.174,84

Transferaufwandsquote

Die Transferaufwandsquote gibt an, wie hoch der Anteil der Transferaufwendungen (E12) an den laufenden Aufwendungen aus Verwaltungstätigkeit (E 15) des Haushaltes ist.



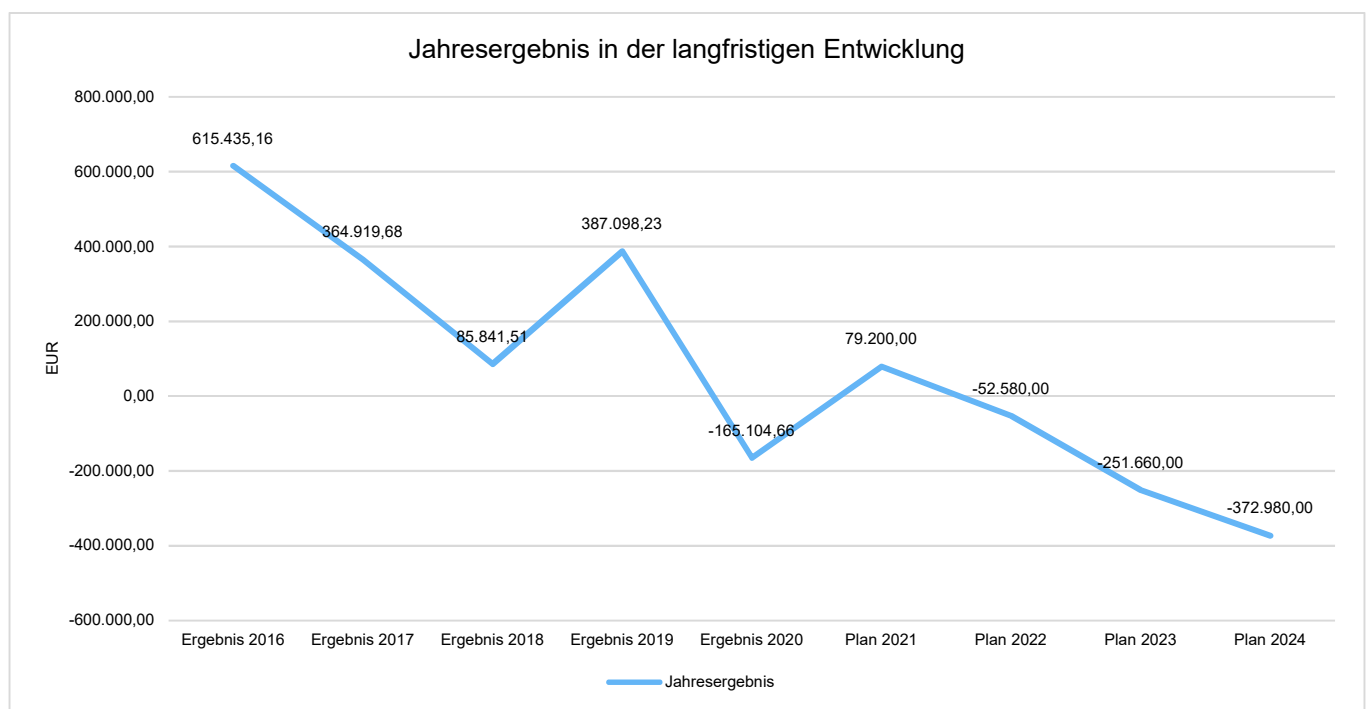


6.4.1.6 Haushaltsergebnis

Die Entwicklung des Ergebnisses mit seinen Untergliederungen ist nachfolgend dargestellt:

	Ergebnis 2016	Ergebnis 2017	Ergebnis 2018	Ergebnis 2019	Ergebnis 2020
Laufende Erträge aus Verwaltungstätigkeit	4.026.898,56	2.988.758,00	2.843.198,27	3.195.250,83	2.845.518,75
Laufende Aufwendungen aus Verwaltungstätigkeit	3.518.884,71	2.638.596,49	2.741.876,55	2.841.007,57	2.999.963,79
Laufendes Ergebnis aus Verwaltungstätigkeit	508.013,85	350.161,51	101.321,72	354.243,26	-154.445,04
Finanzergebnis	107.421,31	14.758,17	-15.480,21	32.854,97	-8.745,21
Ordentliches Ergebnis	615.435,16	364.919,68	85.841,51	387.098,23	-163.190,25
Außerordentliches Ergebnis	--	--	--	--	-1.914,41
Jahresergebnis	615.435,16	364.919,68	85.841,51	387.098,23	-165.104,66

Jahresergebnis in der langfristigen Entwicklung

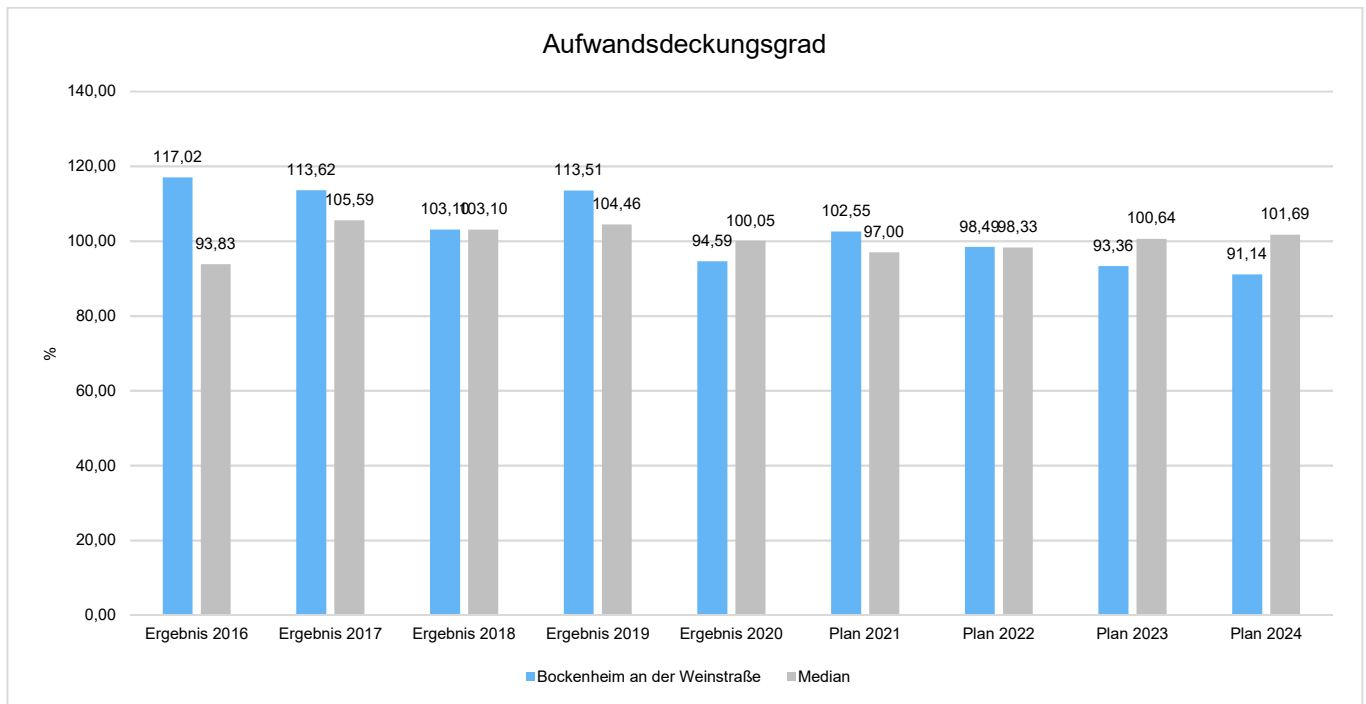


Unter Steuerungsgesichtspunkten ist nicht das außerordentliche Ergebnis sondern das ordentliche Ergebnis relevant. Da sich dies aus dem Ergebnis aus laufender Verwaltungstätigkeit sowie dem Finanzergebnis zusammensetzt, werden nachfolgend auch Kennzahlen zu diesen Ergebnisgrößen dargestellt.



Aufwandsdeckungsgrad (Ordentliches Ergebnis)

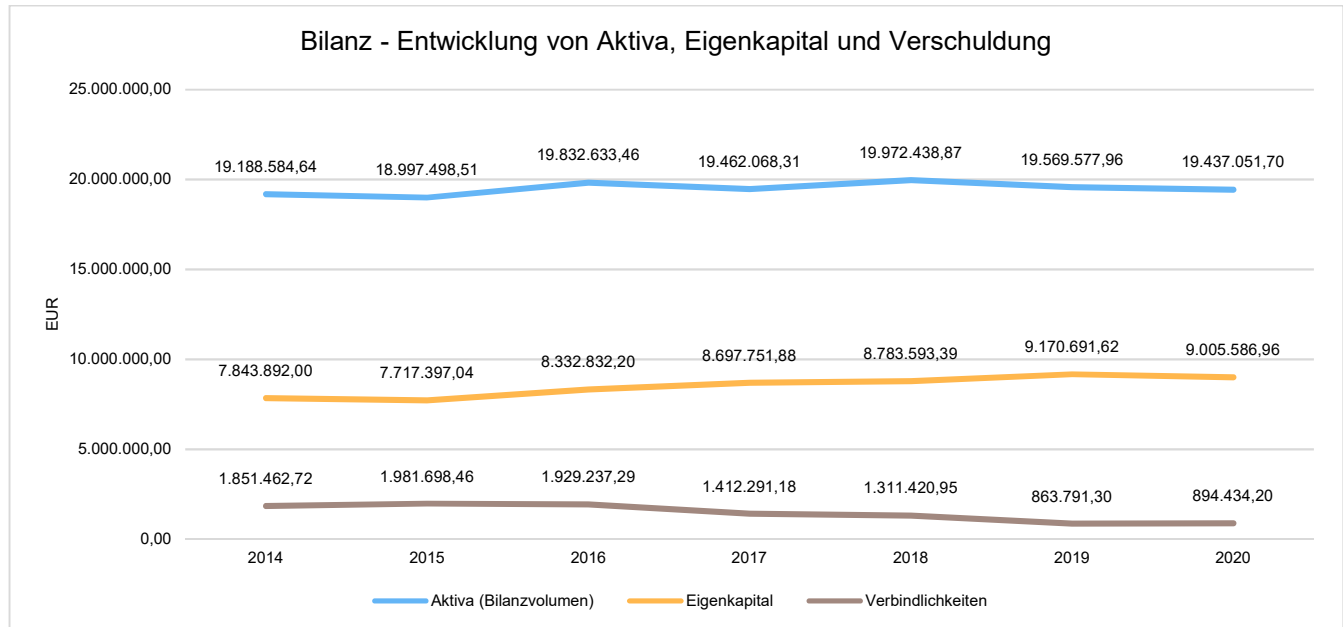
Diese Kennzahl zeigt an, zu welchem Anteil die ordentlichen Aufwendungen (E15 plus E18) durch ordentliche Erträge (E8 plus E17) gedeckt werden können. Ein finanzielles Gleichgewicht kann nur durch eine vollständige Deckung, d.h. einen Aufwandsdeckungsgrad von 100 % oder höher, erreicht werden.





6.4.2 Kennzahlen zur Bilanz

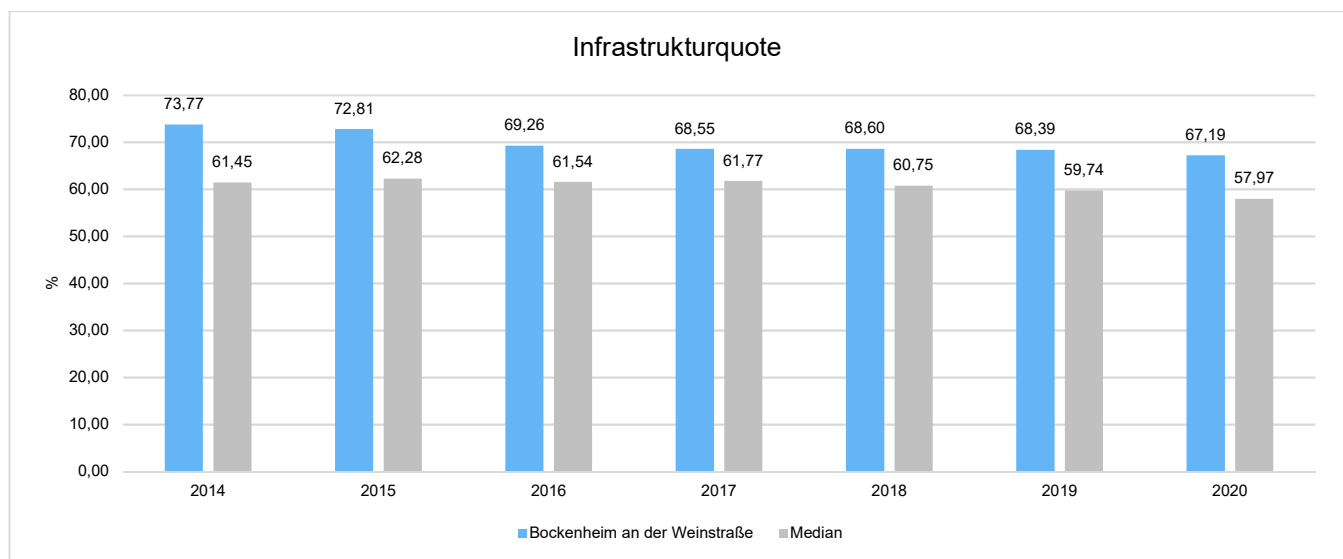
Nachfolgendes Schaubild zeigt die wesentlichsten Entwicklungen innerhalb der Bilanz, d. h. die Entwicklung des Bilanzvolumens und dessen Finanzierung durch Eigenkapital und Verbindlichkeiten.



6.4.2.1 Kennzahlen zur Vermögenslage

Infrastrukturquote

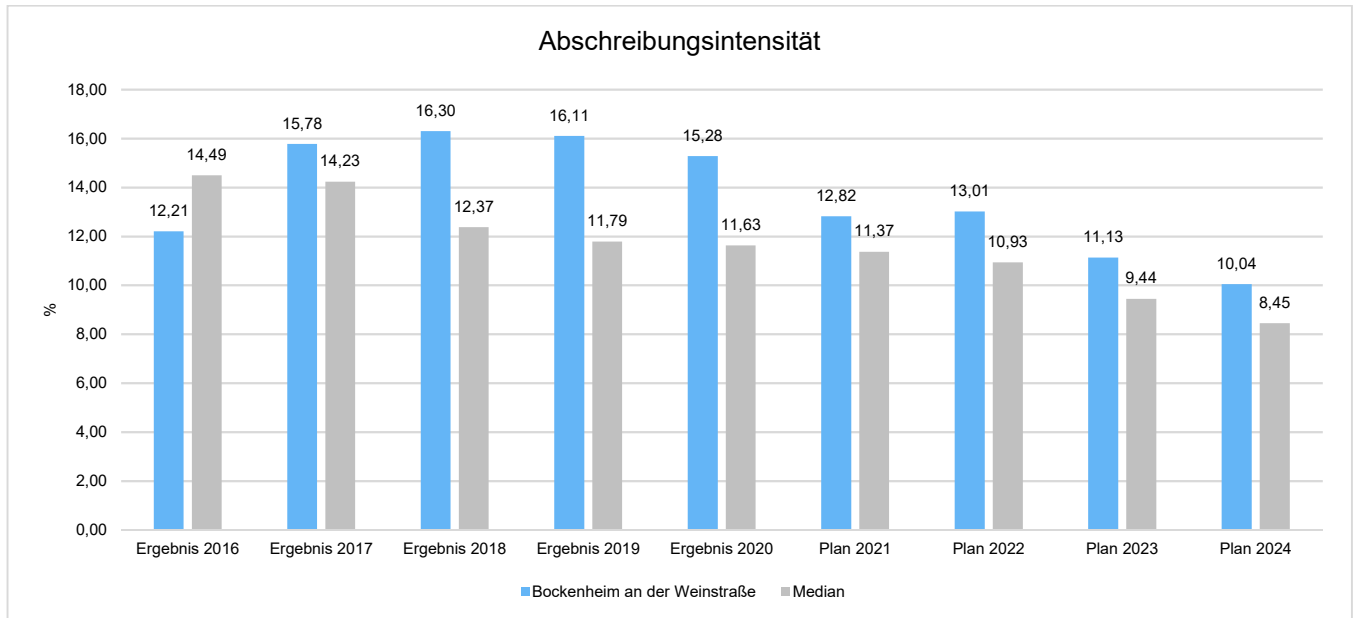
Diese Kennzahl stellt ein Verhältnis zwischen dem Infrastrukturvermögen und dem Gesamtvermögen auf der Aktivseite der Bilanz her. Sie gibt Aufschluss darüber, mit welchem Prozentsatz das Gesamtvermögen in der kommunalen Infrastruktur gebunden ist. Die Kennzahl kann Hinweise auf etwaige Folgebelastungen geben, die aus der Infrastruktur resultieren. Es handelt sich um eine Bilanzkennzahl, die nur vergangenheitsorientiert abgebildet werden kann.





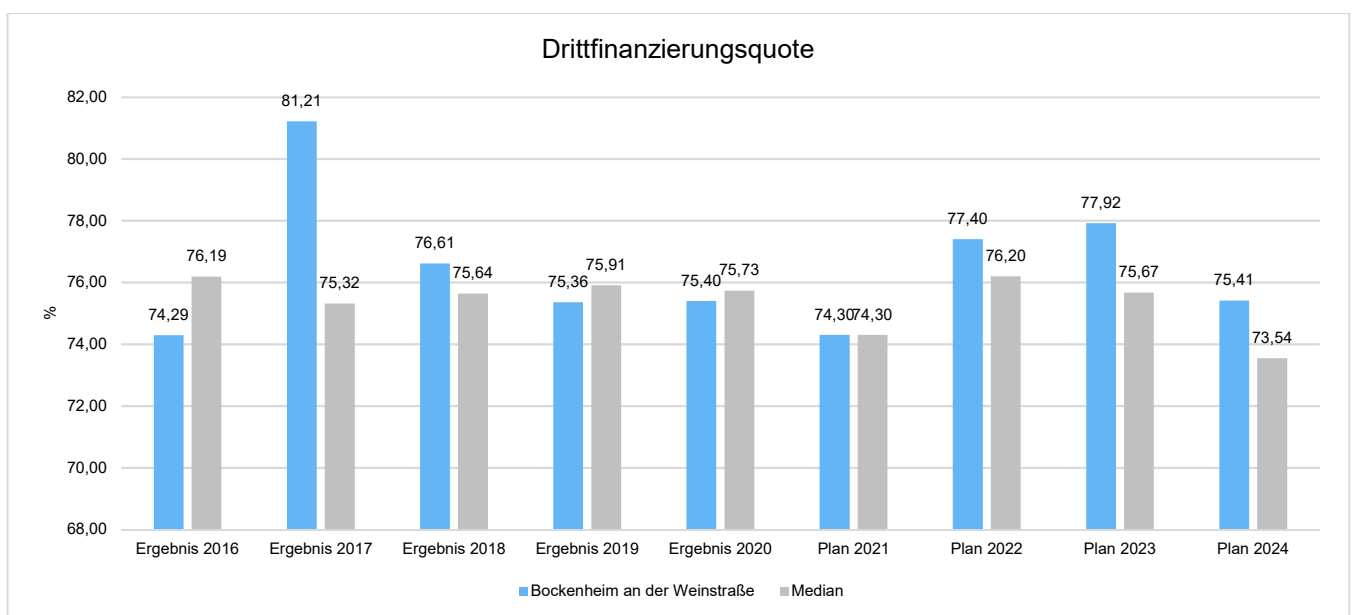
Abschreibungsintensität

Die Kennzahl zeigt an, in welchem Umfang die Kommune durch die Abnutzung des Anlagevermögens (E11) belastet wird. Sie stellt den prozentualen Anteil der Abschreibungen an den laufenden Aufwendungen aus Verwaltungstätigkeit (E15) dar.



Drittfinanzierungsquote

Die Kennzahl zeigt das Verhältnis zwischen den bilanziellen Abschreibungen (E11) und den Erträgen aus der Auflösung von Sonderposten (Konten 415, 437, 439) im Haushaltsjahr. Sie gibt einen Hinweis auf die Frage, inwieweit die Erträge aus der Sonderpostenauflösung die Belastung des Haushaltes durch Abschreibungen abmildern. Damit wird auch deutlich, in welchem Maße Dritte an der Finanzierung des abnutzbaren Vermögens beteiligt waren bzw. werden.





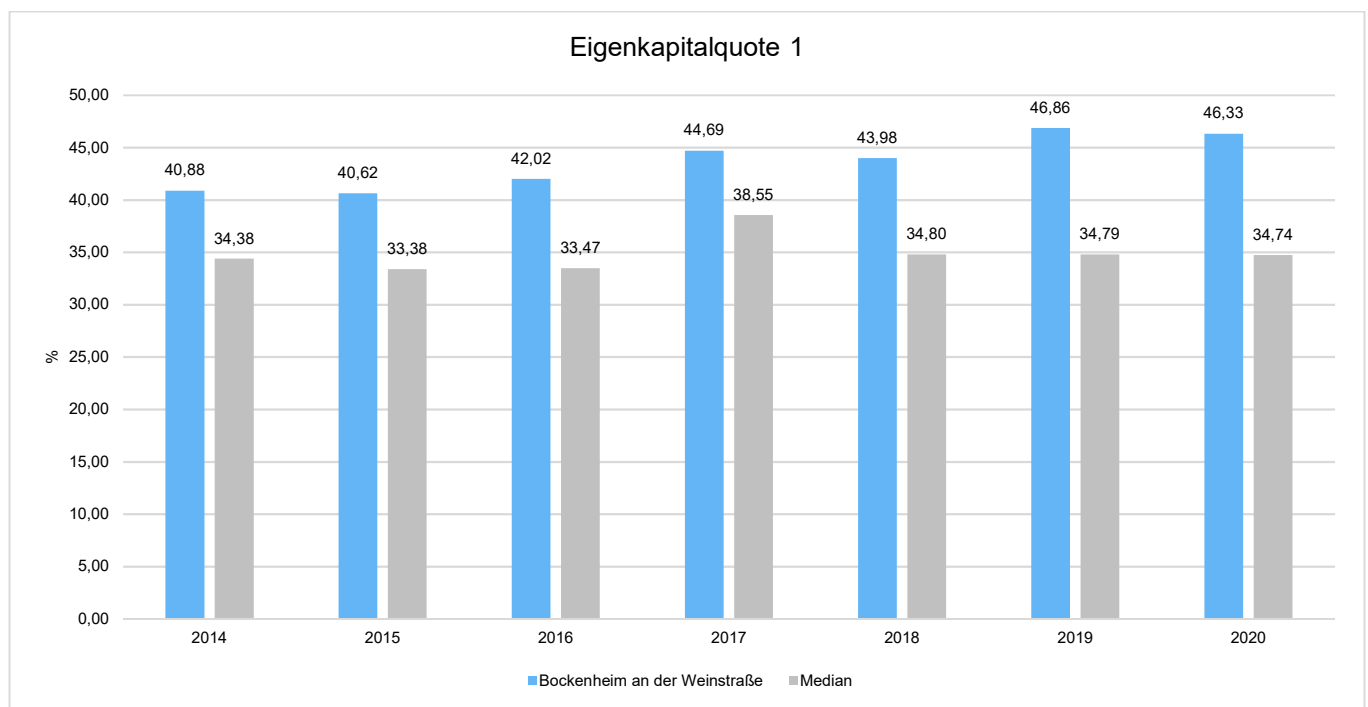
6.4.2.2 Kennzahlen zur Kapitalstruktur (haushaltswirtschaftliche Gesamtsituation)

Neben dem Aufwandsdeckungsgrad, der im Abschnitt Haushaltsergebnis dargestellt wurde, sieht das Kennzahlen-set noch folgende vergangenheitsorientierte Bilanzkennzahlen zur Beurteilung der haushaltswirtschaftlichen Gesamtsituation vor:

Eigenkapitalquote 1

Um die Eigenkapitalausstattung beurteilen zu können, bietet sich die Betrachtung der Eigenkapitalquote 1 an. Die Eigenkapitalquote 1 misst den Anteil des Eigenkapitals am gesamten bilanzierten Kapital (Gesamtkapital) der Passivseite.

Es handelt sich um eine Bilanzkennzahl, die nur vergangenheitsorientiert abgebildet wird.

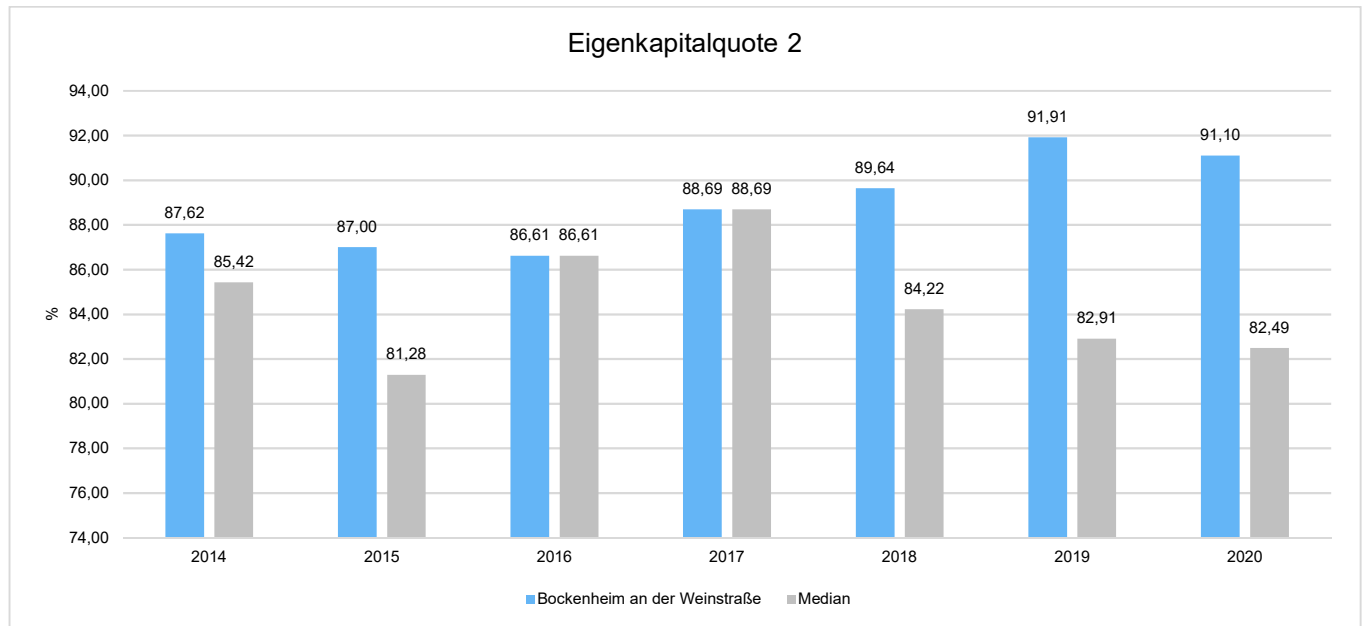


(Die Höhe der Eigenkapitalquote ist ein Indiz für die finanzielle Stabilität. Grundsätzlich ist eine niedrige Eigenkapitalquote negativ zu werten, da mit ihr die Gefahr der Überschuldung steigt. Der Richtwert für Kommunen liegt hier zwischen 30 % und 40 %.)



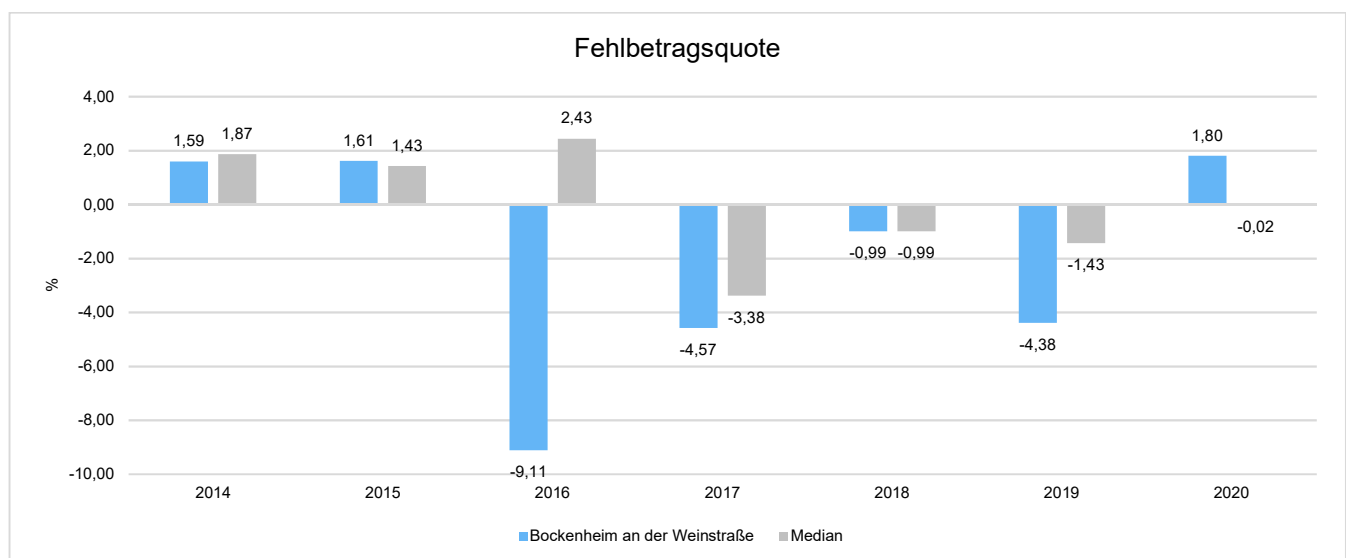
Eigenkapitalquote 2

Die Eigenkapitalquote 2 misst den Anteil des „wirtschaftlichen Eigenkapitals“ am gesamten bilanzierten Kapital (Gesamtkapital) auf der Passivseite der kommunalen Bilanz. Weil die Sonderposten mit Eigenkapitalcharakter oft einen wesentlichen Ansatz in der Bilanz darstellen, wird bei dieser Kennzahl die Wertgröße Eigenkapital um die Sonderposten für Zuwendungen und Beiträge (incl. Anzahlungen hierfür) erweitert. Es handelt sich um eine Bilanzkennzahl, die nur vergangenheitsorientiert abgebildet werden kann.



Fehlbetragsquote

Die Fehlbetragsquote gibt an, welcher Anteil des Eigenkapitals (ohne Jahresüberschuss/-fehlbetrag) im betreffenden Jahr aufgrund des Fehlbetrags aufgebraucht worden ist. Die Fehlbetragsquote soll möglichst niedrig sein. Bei einer negativen Fehlbetragsquote wird im Haushalt ein Überschuss erwirtschaftet. Es handelt sich um eine Bilanzkennzahl, die nur vergangenheitsorientiert abgebildet werden kann.



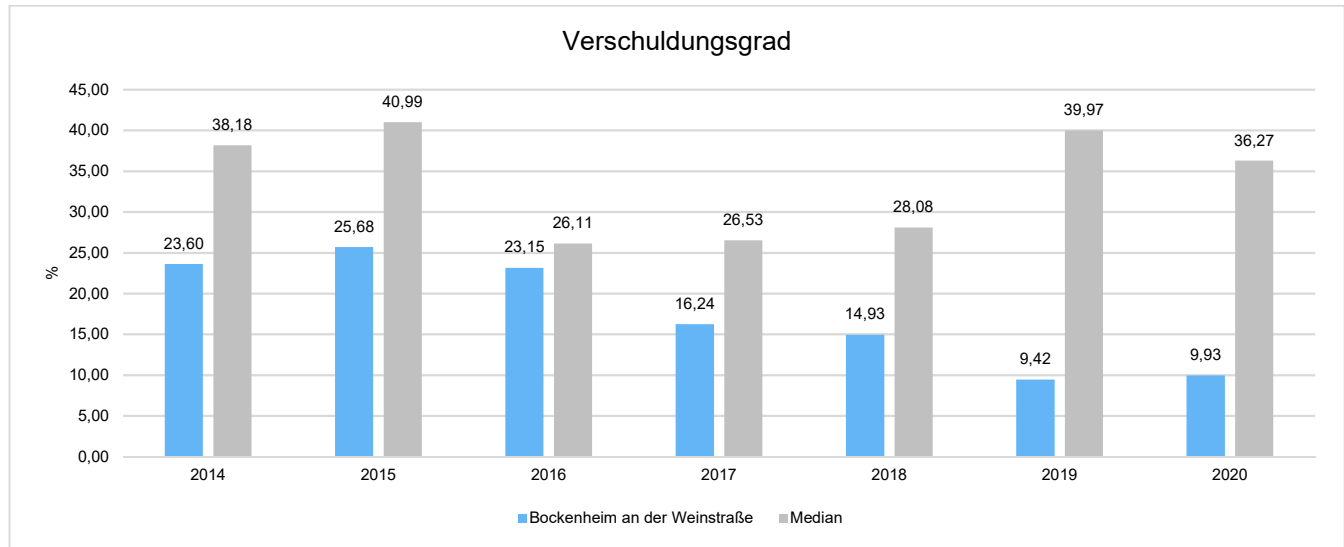


6.4.2.3 Kennzahlen zur Finanzstruktur und Verschuldung

Verschuldungsgrad

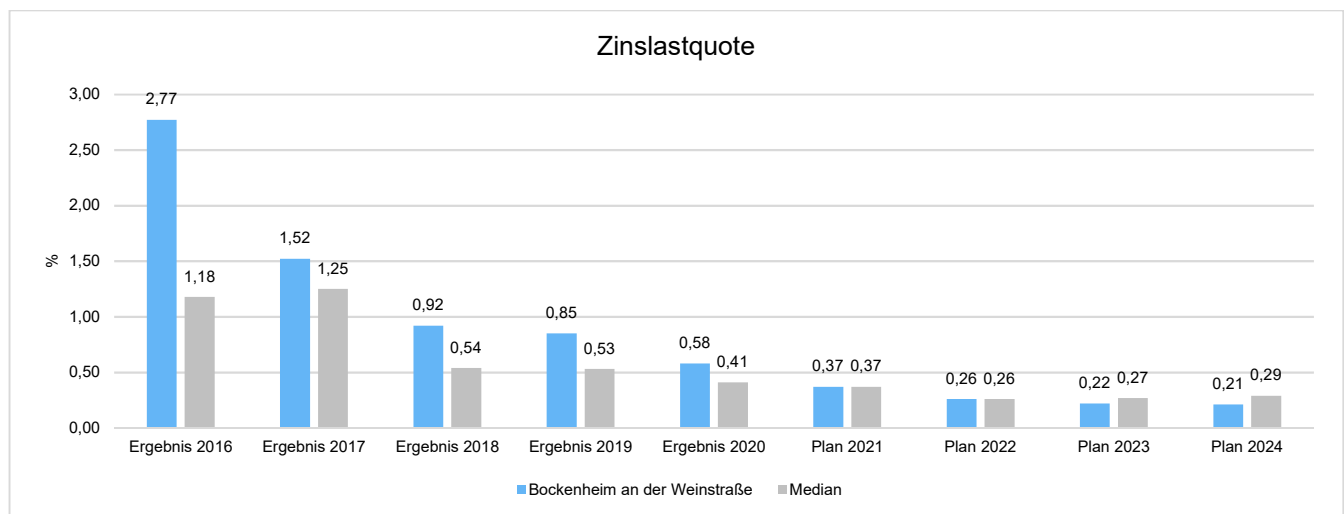
Der Verschuldungsgrad zeigt den prozentualen Anteil der Verbindlichkeiten am Eigenkapital an. Die Kennzahl bildet also das Verhältnis von Verbindlichkeiten zum Eigenkapital ab. Je größer der Verschuldungsgrad, desto höher ist die Gefahr, dass es durch Fehlbeträge zu einem vollständigen Verlust des Eigenkapitals kommt.

Es handelt sich um eine Bilanzkennzahl, die nur vergangenheitsorientiert abgebildet werden kann.



Zinslastquote

Die Kennzahl setzt die Finanzaufwendungen (Zinsen und sonstige Finanzaufwendungen) ins Verhältnis zu den ordentlichen Aufwendungen. Die Zinslastquote zeigt, welche Belastung aus Finanzaufwendungen (E18) zusätzlich zu den laufenden Aufwendungen aus Verwaltungstätigkeit (E15 und E18) besteht. Damit gibt sie Hinweise auf das Ausmaß der anteiligen Belastung der Kommune durch in der Haushalts- bzw. Rechnungsperiode oder in Vorjahren aufgenommene Kassenkredite und Investitionskredite. Eine hohe Quote ist ein Indiz für eingeschränkte Handlungsmöglichkeiten der Kommune.





Jahresabschluss Bockenheim an der Weinstraße

6.5 Gliederung der Teilhaushalte

Der Jahresabschluss der Ortsgemeinde Bockenheim an der Weinstraße gliedert sich in folgende Teilhaushalte:

Ergebnisse der Teilhaushalte

		2020
	Jahresergebnis	Finanzergebnis
1 - Allgemeiner Haushalt	-538.421,60	-432.258,47
2 - Zentrale Finanzwirtschaft	373.316,94	560.003,61

6.6 Überblick über die Kostendeckung in ausgewählten Bereichen der Haushaltswirtschaft

Leistung 553001 (Friedhofs- und Bestattungswesen)

Jahr	Erträge	Aufwendungen	Ergebnis	Kostendeckungsgrad
2017	17.520,90 €	24.600,40 €	-7.079,50 €	71,22%
2018	17.436,57 €	32.684,37 €	-15.247,80 €	53,35%
2019	15.847,79 €	50.395,64 €	-34.547,85 €	31,45%
2020*	16.770,41 €	63.584,42 €	-46.814,01 €	26,38%

* in den Aufwendungen sind 6.079 € für die Herstellung der Pflasterflächen Friedhof Süd und 5.580 € für Lieferung und Montage der Eingangstüren Friedhof Nord enthalten.

Leistung 573121 (Sportmehrzweckhalle Emichsburg)

Jahr	Erträge	Aufwendungen	Ergebnis	Kostendeckungsgrad
2017	48.928,30 €	66.965,65 €	-18.037,35 €	73,06%
2018	43.074,55 €	64.638,63 €	-21.564,08 €	66,64%
2019	10.798,97 €	22.618,97 €	-11.820,00 €	47,74%
2020	10.137,70 €	38.013,79 €	-27.876,09 €	26,67%



6.7 Prognosebericht - Risiken und Chancen

Nach § 49 GemHVO ist im Lagebericht auch auf die Chancen und Risiken der künftigen Entwicklung der Kommune einzugehen. Angesprochen werden im Folgenden:

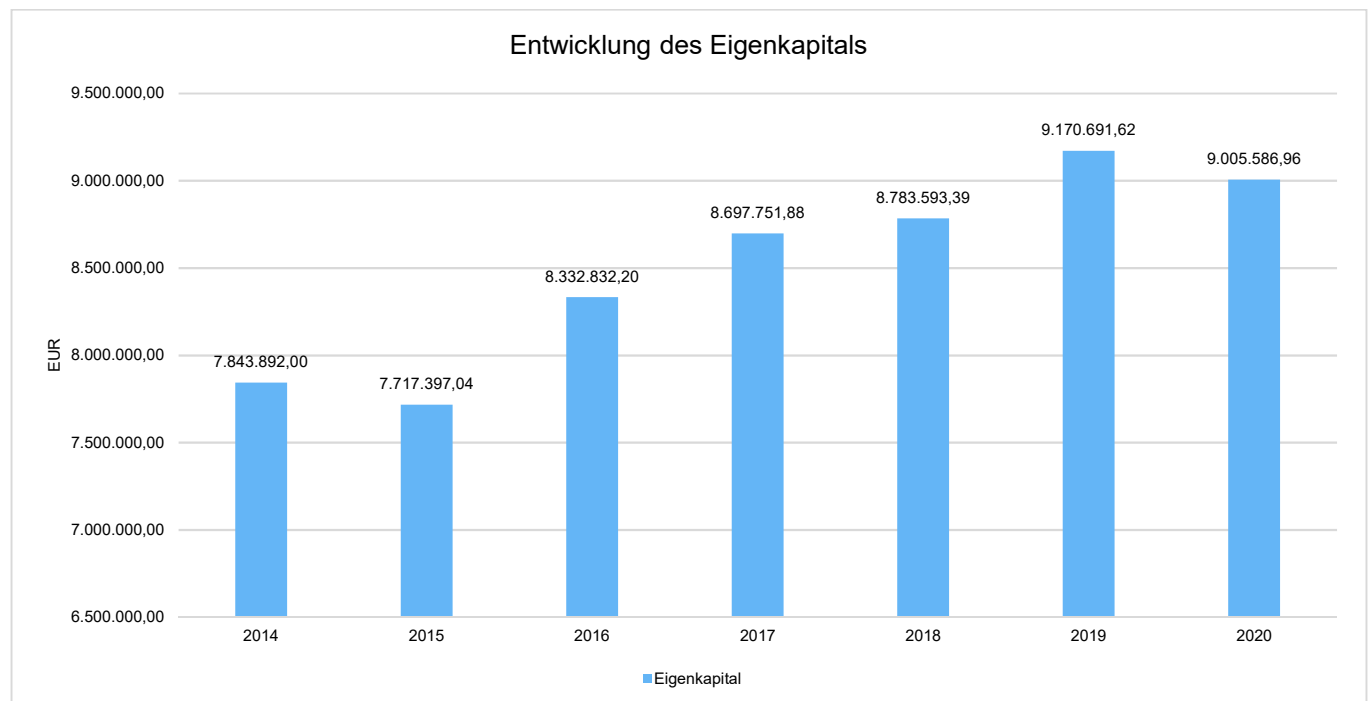
- Entwicklung von Jahresergebnis und Eigenkapital
- Entwicklung der Verschuldung
- Bevölkerungsentwicklung, Altersstrukturen
- Entwicklung von Wirtschaft und Arbeitsmarkt

6.7.1 Entwicklung von Jahresergebnis und Eigenkapital

Ausgehend von den Jahresergebnissen lassen sich Prognosen zur voraussichtlichen Entwicklung des bilanziellen Eigenkapitals ableiten.

Grundsätzlich gilt: Überschüsse stärken das Eigenkapital und Fehlbeträge gehen zu Lasten des Eigenkapitals.

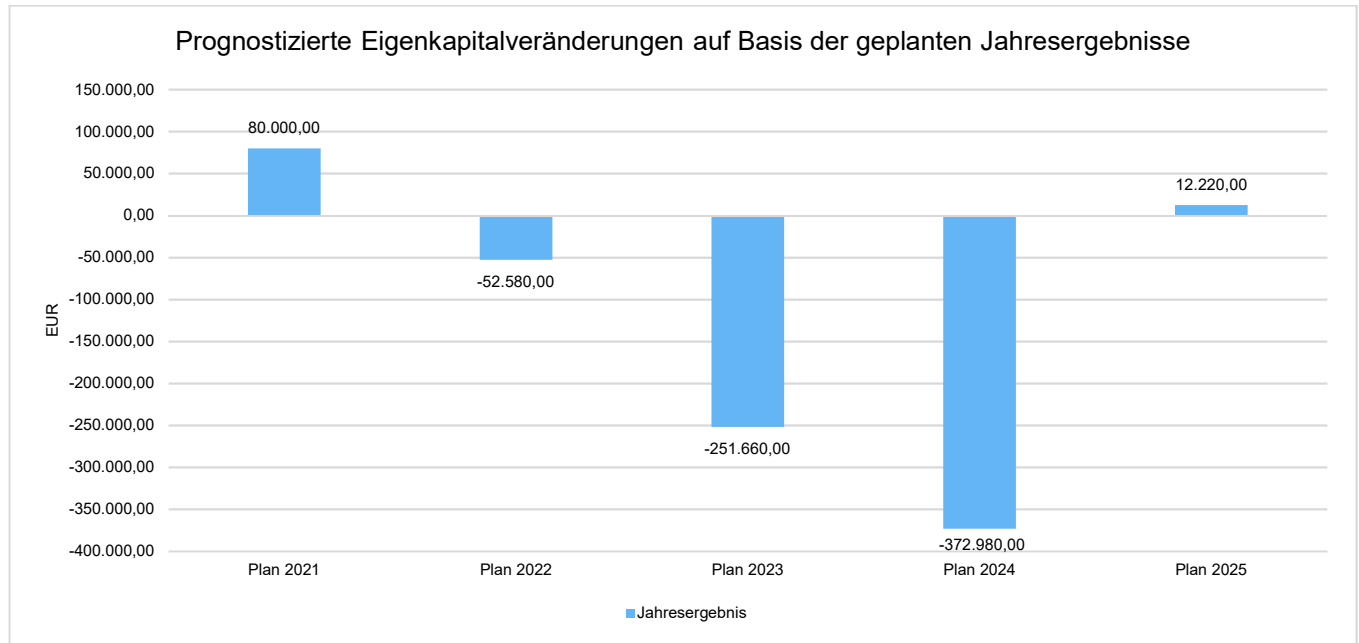
Nachfolgend wird die Entwicklung des bilanziellen Eigenkapitals in den zurückliegenden Jahren dargestellt. Ausgehend von den Jahresergebnissen der Haushaltsplanung im Zeitraum der mittelfristigen Finanzplanung lassen sich Prognosen zur weiteren Entwicklung des Eigenkapitals anstellen.





Jahresergebnisse verändern das Eigenkapital

Die folgende Aufstellung zeigt die nach jetzigem Kenntnisstand geplanten zukünftigen Jahresergebnisse. Aus ihnen lässt sich ableiten, in welcher Höhe sich in etwa das bilanzielle Eigenkapital pro Jahr (nicht kumulativ) verändern wird.



6.7.2 Entwicklung der Verschuldung

Das Jahresergebnis hat ebenso Auswirkungen auf die Verschuldung. Dargestellt wird die Entwicklung der Verschuldung in den zurückliegenden Perioden, wobei insbesondere nach langfristig finanzierten Investitionskrediten und kurzfristigen Liquiditätskrediten unterschieden wird.

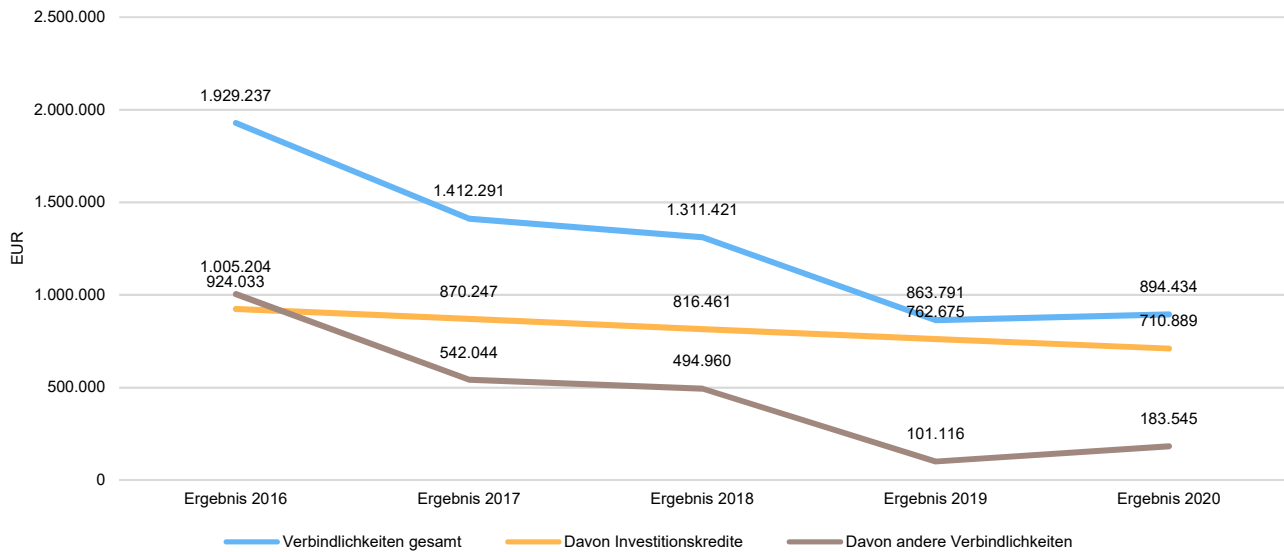
Entwicklung der Verbindlichkeiten (in Tausend EUR)

	Ergebnis 2016	Ergebnis 2017	Ergebnis 2018	Ergebnis 2019	Ergebnis 2020
Verbindlichkeiten gesamt	1.929	1.412	1.311	864	894
Davon Investitionskredite	924	870	816	763	711
Davon andere Verbindlichkeiten	1.005	542	495	101	184



Jahresabschluss Bockenheim an der Weinstraße

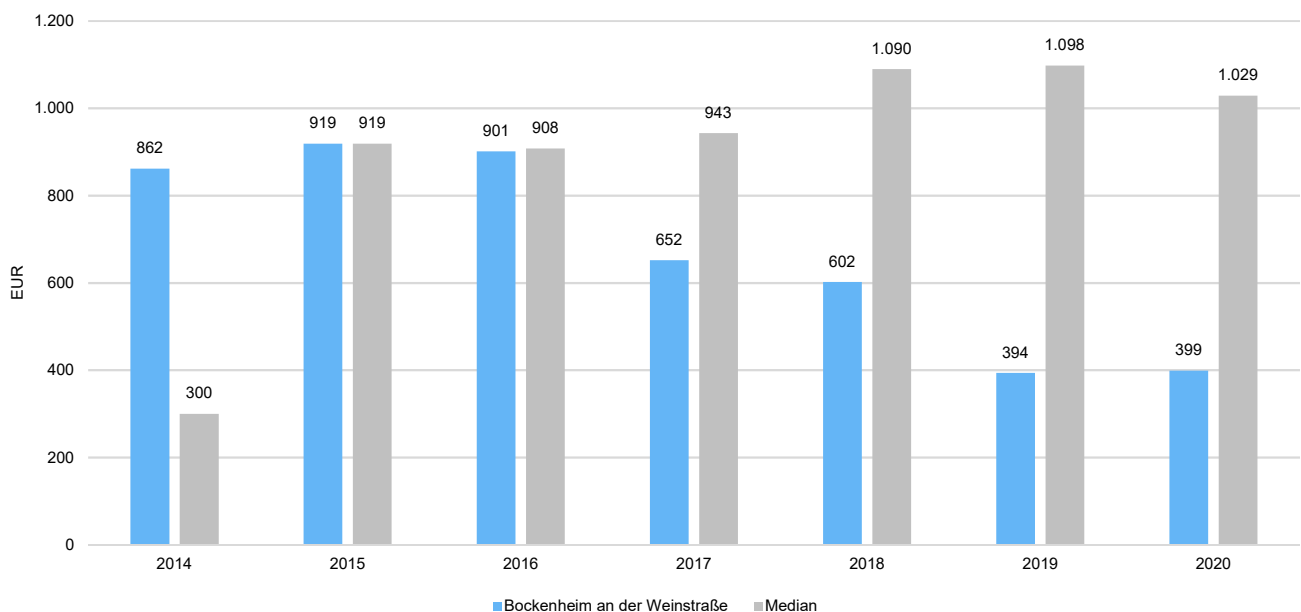
Entwicklung der Verschuldung



Verschuldung je Einwohner

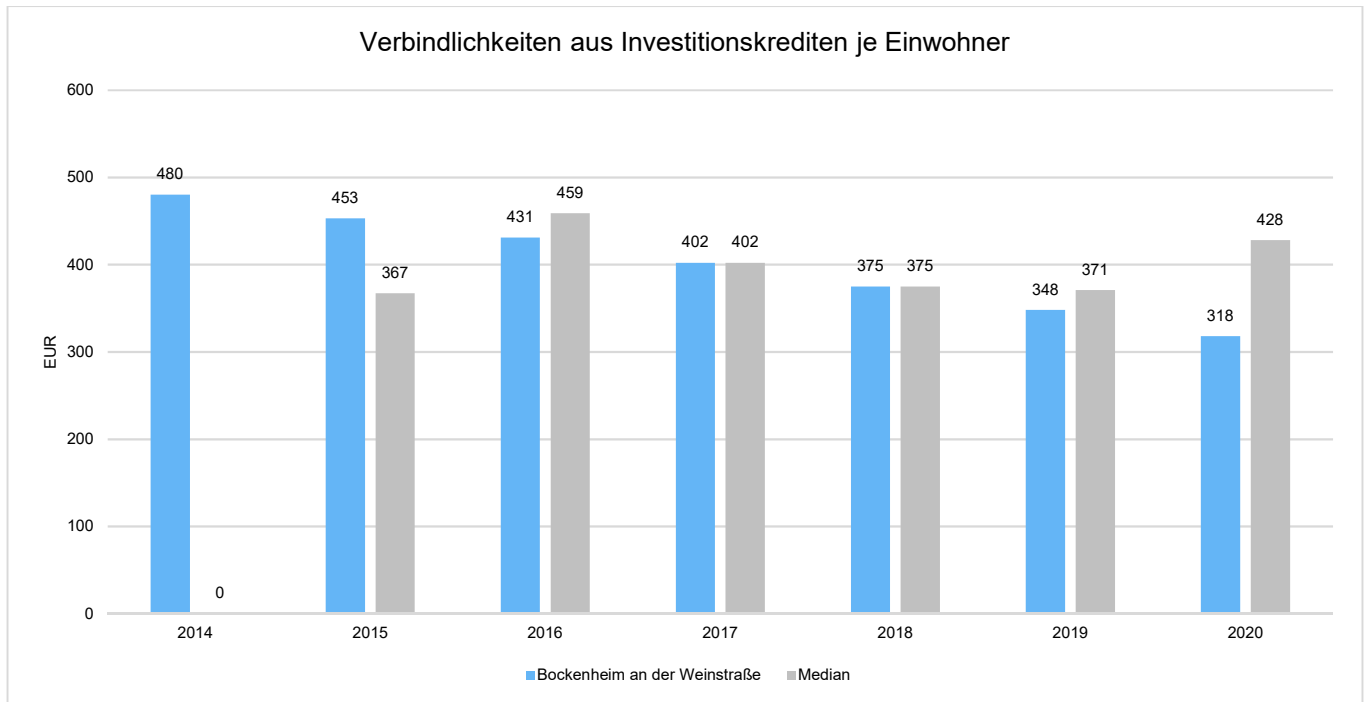
Um die örtliche Situation besser einschätzen zu können, bietet sich die einwohnerbezogene Betrachtung an. Dargestellt werden die Verbindlichkeiten insgesamt sowie die darin enthaltenen Investitions- und Liquiditätskredite bezogen auf einen Einwohner.

Verbindlichkeiten gesamt je Einwohner





Verbindlichkeiten aus Investitionskrediten je Einwohner



6.7.3 Bevölkerungsentwicklung, Altersstruktur

Die Einschätzung der weiteren Bevölkerungsentwicklung ist Grundlage für jede Art von strategischer Planung in Kommunalverwaltungen. Bedingt durch den allgemeinen demografischen Trend haben die meisten deutschen Kommunen einen Bevölkerungsrückgang sowie eine zunehmend alternde Bevölkerung zu verzeichnen. Dies erfordert für die Zukunft eine Anpassung der kommunalen Angebote für Kinder und Jugendliche sowie Senioren.

Die Entwicklung der Bevölkerung nach Anzahl und Altersaufbau ist nur bedingt kommunal beeinflussbar. Der gesamtgesellschaftliche Trend zu einer schrumpfenden und immer älter werdenden Gesamtbevölkerung ist heute unumkehrbar, wobei die örtlichen Ausprägungen durchaus stark variieren können.

Die Anzahl derer, die durch Erwerbseinkommen Sozialversicherungsbeiträge und Steuern erwirtschaften, wird langfristig schrumpfen; der Anteil derer, die auf staatliche Transferleistungen (z.B. Grundsicherung im Alter) angewiesen sind, wird steigen. Dies wird unweigerlich zu einer weiteren Belastung der staatlichen und kommunalen Finanzsysteme führen.

Die zentrale Frage der örtlichen Politik ist daher nicht, ob der Prozess aufgehalten werden kann. Vielmehr geht es um den hierdurch entstehenden Anpassungs- und Gestaltungsbedarf, d.h. wann und in welchem Maße eine quantitative und inhaltliche Neuausrichtung der kommunalen Dienstleistungspalette erfolgen muss.

Der Bericht soll eine Orientierung darüber ermöglichen, wie die örtliche Situation mit Blick auf folgende Kriterien einzuschätzen ist:

- Bevölkerungsentwicklung im Zeitverlauf
- Veränderungen bei einzelnen Altersgruppen (Zielgruppen)

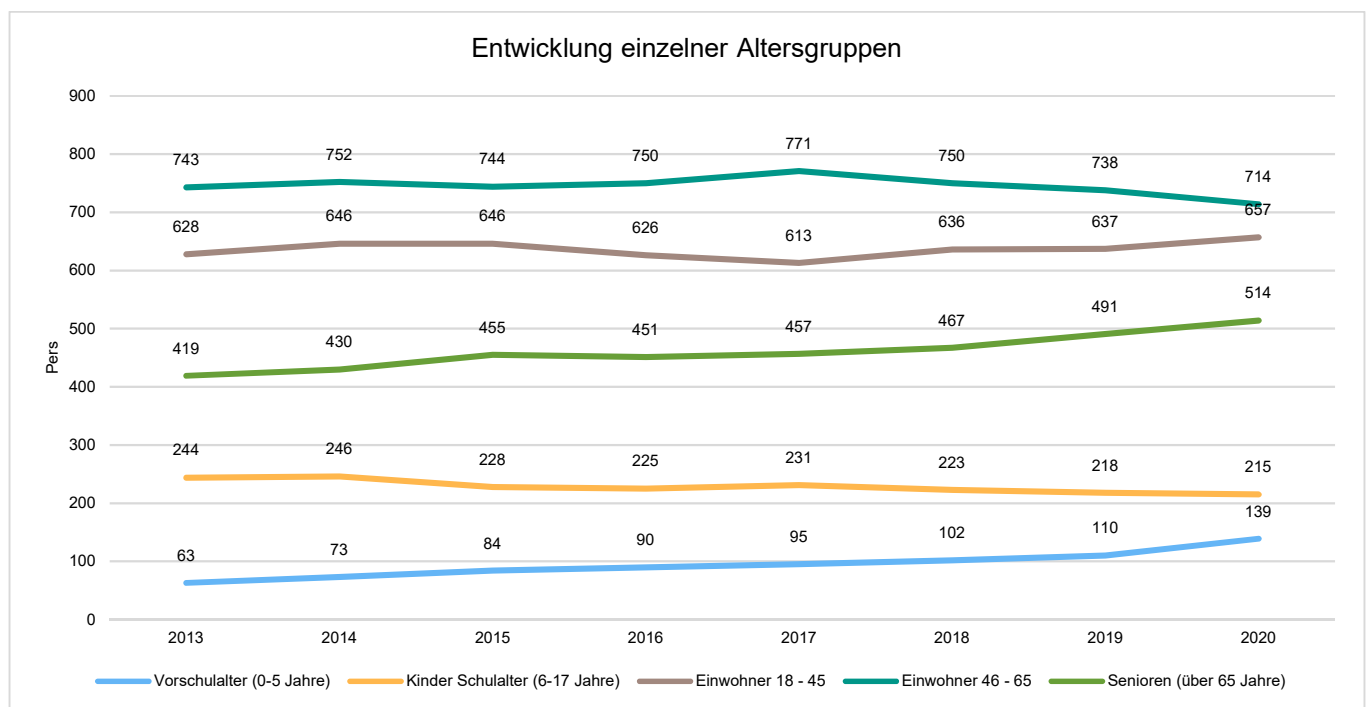


Einwohnerentwicklung gesamt und nach Altersgruppen

Die Entwicklung der Einwohnerzahl sowie der einzelnen Altersgruppen stellt sich wie folgt dar:

Einwohnerentwicklung

	Ergebnis 2016	Ergebnis 2017	Ergebnis 2018	Ergebnis 2019	Ergebnis 2020
Einwohner zum 31.12.	2.142	2.167	2.178	2.194	2.239
Senioren	451	457	467	491	514
Einwohner 46 - 65	750	771	750	738	714
Einwohner 18 - 45	626	613	636	637	657
Kinder und Jugendliche 11 - 17	137	141	144	140	142
Kinder 7 - 10	75	73	63	64	57
Kinder 3 - 6	52	59	61	66	85
Kinder 0 - 2	51	53	57	58	70



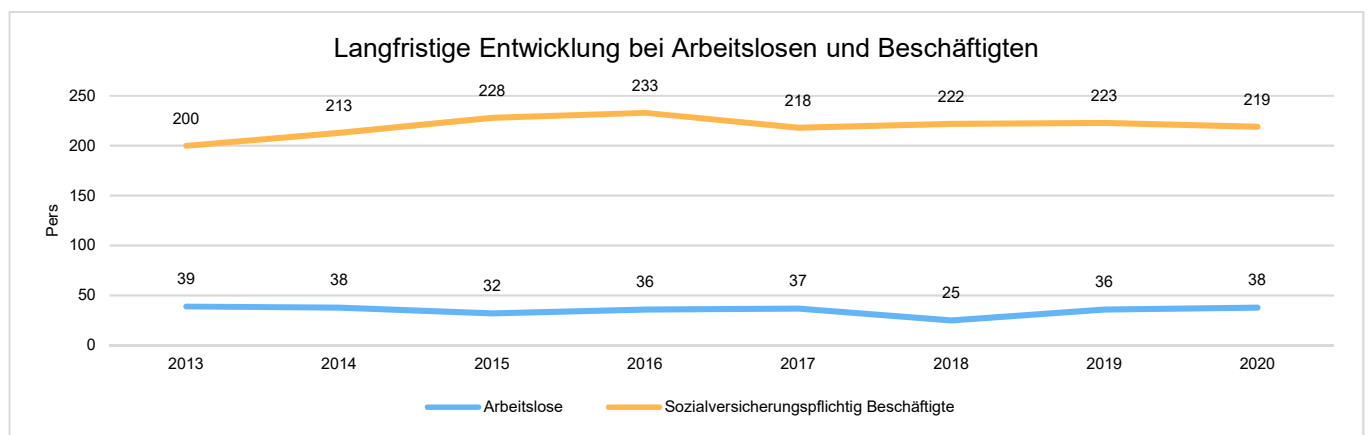


6.7.4 Wirtschaft und Arbeitsmarkt

Neben der Bevölkerungsentwicklung im Allgemeinen sind auch die Entwicklungen am örtlichen Arbeitsmarkt von Bedeutung für den kommunalen Haushalt (Gewerbesteuer u. a.). Neben den Arbeitslosenzahlen werden auch die Zahlen zu den sozialversicherungspflichtig Beschäftigten als Indikatoren herangezogen.

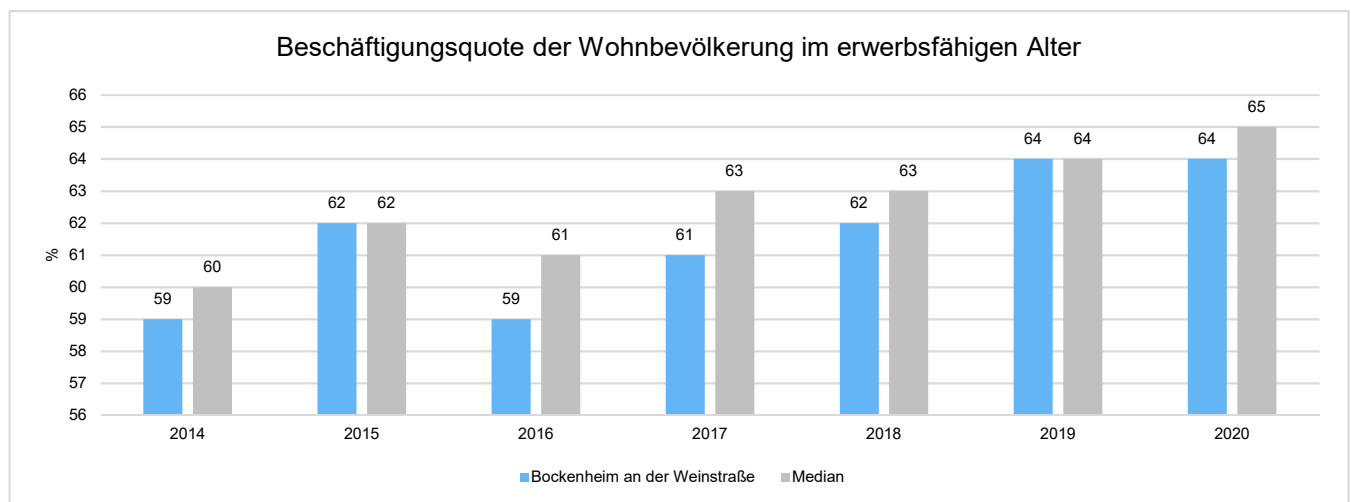
Entwicklung der Arbeitslosen- und Beschäftigtenzahlen

	Ergebnis 2016	Ergebnis 2017	Ergebnis 2018	Ergebnis 2019	Ergebnis 2020
Arbeitslose zum 30.12.	36	37	25	36	38
davon unter 25 Jahre (Jugendarbeitslosigkeit)	3	3	0	0	5
davon über 55 Jahre (Arbeitslosigkeit Älterer)	13	13	8	9	10
Sozialversicherungspf. Beschäftigte am Arbeitsort	233	218	222	223	219



Beschäftigungsquote der örtlichen Bevölkerung im erwerbsfähigen Alter

Zur abschließenden Beurteilung der Entwicklung des Arbeitsmarktes wird noch dargestellt, wieviel Prozent der örtlichen Wohnbevölkerung im erwerbsfähigen Alter von 18 - 65 Jahren einer sozialversicherungspflichtigen Beschäftigung nachgehen. Hier fließen sowohl die vor Ort tätigen Beschäftigten als auch die Auspendler ein, die an einem anderen Ort beschäftigt sind.





Jahresabschluss Bockenheim an
der Weinstraße

Konten mit Abweichungen von mehr als 2.500 Euro

Konto	Plan	Ergebnis	Abweichung
401100 - Grundsteuer A	45.000,00	40.548,74	-4.451,26
401200 - Grundsteuer B	211.000,00	214.230,09	3.230,09
401321 - Gewerbesteuer - Gewerbesteuernachzahlungen Vorjahre	390.000,00	401.757,81	11.757,81
401331 - Gewerbesteuer - Gewerbesteuererstattungen Vorjahre	-195.000,00	-200.058,75	-5.058,75
402100 - Gemeindeanteil an der Einkommensteuer	1.152.000,00	1.190.336,16	38.336,16
405210 - vom Land - Familienleistungsausgleich	117.000,00	123.957,85	6.957,85
413200 - Sonstige allgemeine Zuweisungen vom Land	4.300,00	15.400,00	11.100,00
415100 - Erträge aus der Auflösung von Sonderposten aus Zuwendungen	51.500,00	54.170,15	2.670,15
437100 - Erträge aus der Auflösung von Sonderposten für Beiträge und ähnliche Entgelte	244.400,00	280.836,10	36.436,10
462500 - Konzessionsabgaben	64.000,00	68.466,10	4.466,10
462900 - Sonstige (Spenden, Ersatzleistungen, u.a.)	2.200,00	6.828,25	4.628,25
462910 - Sonstige Erträge (Entnahme Geldanlage Mundarttage/Mundartförderkreis)	700,00	8.593,21	7.893,21
466121 - Entnahme aus dem Sonderposten für Belastungen aus dem kommunalen Finanzausgleich (nicht zahlungswirksam)	--	40.800,00	40.800,00
501100 - Bürgermeister (ehrenamtlich)	-21.950,00	-17.571,12	4.378,88
502210 - Arbeitnehmer - Vergütungen	-106.050,00	-98.716,86	7.333,14
508200 - Arbeitnehmer - Rückstellungen Urlaub, Überstunden, Altersteilzeit	-0,00	-7.204,40	-7.204,40
511100 - Versorgungsumlage für Versorgungsempfänger	-7.000,00	-11.112,62	-4.112,62
515101 - Zuführung zu Pensionsrückstellungen - Versorgungsempfänger	--	-27.391,00	-27.391,00
522110 - Aufwendungen für Heizung	-16.000,00	-11.589,39	4.410,61
522130 - Aufwendungen für Strom-, Wasser- und Abwassergebühren	-31.110,00	-26.008,46	5.101,54
523110 - Unterhaltung der Grundstücke, Außenanlagen, Gebäude und Gebäudeeinrichtungen - Grundstücke	-107.950,00	-72.726,93	35.223,07
523381 - Unterhaltung des Infrastrukturvermögens - Unterhaltung der Straßen, Gehwege usw.	-27.000,00	-12.111,37	14.888,63
523800 - Geringwertige Geräte, Ausstattungs-, Ausrüstungs- und sonstige Gebrauchsgegenstände	-13.100,00	-5.229,50	7.870,50
533100 - Abschreibungen auf unbebaute Grundstücke und grundstücksgleiche Rechte	-5.040,00	-15.001,27	-9.961,27
535800 - Abschreibungen auf Straßen, Wege, Plätze und Verkehrslenkungsanlagen	-281.170,00	-298.850,42	-17.680,42
538100 - Abschreibungen auf Fahrzeuge	-7.400,00	-14.583,00	-7.183,00
538500 - Abschreibungen auf Betriebs- und Geschäftsausstattung	-6.050,00	-14.425,14	-8.375,14
541430 - Zuweisungen und Zuschüsse an Gemeinden und Gemeindeverbände	--	-8.593,21	-8.593,21
541591 - Zuweisungen und Zuschüsse an kirchliche Einrichtungen	-20.000,00	-23.958,10	-3.958,10
541900 - Zuweisungen u. Zuschüsse an Sonstige	-113.640,00	-109.434,73	4.205,27
543100 - Gewerbesteuerumlage	-45.000,00	-42.468,26	2.531,74
544240 - Sonderumlage für Schulen und Schulturnhallen	-158.000,00	-154.593,00	3.407,00
562510 - Sachverständigen-, Gerichts- und ähnliche Aufwendungen - Vergütungen einschließlich Reisekosten an Sachverständige	-8.000,00	--	8.000,00
565601 - Einstellungen in den Sonderposten für Belastungen aus dem kommunalen Finanzausgleich (nicht zahlungswirksam)	--	-188.800,00	-188.800,00



Jahresabschluss Bockenheim an
der Weinstraße

Konto	Plan	Ergebnis	Abweichung
681430 - Investitionszuwendungen - vom öffentlichen Bereich - von Gemeinden und Gemeindeverbänden	--	7.365,00	7.365,00
681510 - Investitionszuwendungen - vom privaten Bereich - von privaten Unternehmen	50.020,00	6.220,00	-43.800,00
685200 - Einzahlungen für bebaute Grundstücke und grundstücksgleiche Rechte	19.840,00	12.564,63	-7.275,37
785100 - Auszahlungen für unbebaute Grundstücke und grundstücksgleiche Rechte	-47.520,00	--	47.520,00
785710 - Auszahlungen für Betriebs- und Geschäftsausstattung, Pflanzen und Tiere und geringwertige Vermögensgegenstände - Auszahlungen für bewegliche Sachen des Anlagevermögens oberhalb der Wertgrenze. i.H.v. 410,00 Euro	-39.500,00	-21.492,41	18.007,59
785930 - Auszahlungen für Anlagen im Bau und für geleistete Anzahlungen, Auszahlungen für Baumaßnahmen	-236.000,00	-175.175,81	60.824,19
788310 - Auszahlungen für fertige Erzeugnisse	-5.000,00	--	5.000,00



Jahresabschluss Bockenheim an der Weinstraße

7

Forderungsübersicht

gemäß § 51 GemHVO

Forderungsübersicht 2020

Muster 20 (zu § 51 GemHVO)

Nr.	Bezeichnung	31.12.2020	31.12.2019
1	Forderungen und sonstige Vermögensgegenstände	1.277.654,51	1.178.818,04
1.1	Öffentlich-rechtliche Forderungen, Forderungen aus Transferleistungen	840.353,85	830.856,29
	151490 Gebührenforderungen gegen den sonstigen öffentlichen Bereich	1.073,52	
	151590 ör Gebührenforderungen gegen den sonstigen privaten Bereich	2.744,41	791,75
	152430 ör Beitragsforderungen gegen Gemeinden und Gemeindeverbände	2.733,73	
	153420 Steuerforderungen gegen das Land	8.856,83	36.286,43
	153510 Steuerforderungen gegen private Unternehmen	570.722,79	558.406,31
	153590 Steuerforderungen gegen den sonstigen privaten Bereich	42.883,24	18.595,86
	154590 Forderungen aus Transferleistungen gegen den privaten Bereich - gegen den sonstigen privaten Bereich	2.146,79	
	155490 gegen den öffentlichen Bereich - gegen den sonstigen öffentlichen Bereich	656,51	3.156,51
	155510 Sonstige öffentlich-rechtliche Forderungen gegen private Unternehmen	213.716,28	214.966,86
	155590 Sonstige öffentlich-rechtliche Forderungen gegen den sonstigen privaten Bereich	2.322,92	6.155,74
	211001 Pauschalwertberichtigung zu Bilanzkennziffer 2.2.1	- 7.503,17	- 7.503,17
1.2	Privatrechtliche Forderungen aus Lieferungen und Leistungen	27.082,61	15.118,71
	165100 Forderungen aus Lieferungen und Leistungen gegen private Unternehmen	21.581,22	5.646,51
	165590 Forderungen aus Lieferungen und Leistungen gegen privaten Bereich (Erstattung)	0,80	
	165900 Forderungen aus Lieferungen und Leistungen gegen den sonstigen privaten Bereich	5.500,59	9.472,20
1.3	Forderungen gegen verbundene Unternehmen		
1.4	Forderungen gegen Unternehmen, mit denen ein Beteiligungsverhältnis besteht		
1.5	Forderungen gegen Sondervermögen, Zweckverbände, Anstalten des öffentlichen Rechts, rechtsfähige kommunale Stiftungen	365,02	609,04
	163100 Forderungen aus Lieferungen und Leistungen gegen Eigenbetriebe	365,02	609,04
1.6	Forderungen gegen den sonstigen öffentlichen Bereich	409.772,51	332.159,00
	164200 Forderungen aus Lieferungen und Leistungen gegen das Land	956,96	167,95
	164300 Forderungen aus Lieferungen und Leistungen gegen Gemeinden und Gemeindeverbände	27,60	354,24
	164800 Forderungen aus Lieferungen und Leistungen gegen sonstige öffentliche Sonderrechnungen		628,00
	164900 Forderungen aus Lieferungen und Leistungen gegen den sonstigen öffentlichen Bereich	1.820,00	
	174310 gegen Gemeinden und Gemeindeverbände - laufendes Verrechnungskonto	406.967,95	331.008,81
1.7	sonstige Vermögensgegenstände	80,52	75,00
	175190 Sonstige Forderungen, sonstige Vermögensgegenstände gegen Banken	5,52	
	179910 Forderungen aus Mietkautionen	75,00	75,00

8

Verbindlichkeitenübersicht

gemäß § 52 GemHVO

Verbindlichkeitenübersicht 2020

Nr.	Bezeichnung	Verbindlichkeiten zum 31.12.2020 mit einer Restlaufzeit			Stand 31.12.2020	Stand 31.12.2019
		bis zu einem Jahr	von über einem bis zu fünf Jahren	von mehr als fünf Jahren		
1	Verbindlichkeiten	176.765,81	250.095,59	467.572,80	894.434,20	863.791,30
1.1	Anleihen	0,00	0,00	0,00	0,00	0,00
1.2	Verbindlichkeiten aus Kreditaufnahmen	51.786,00	192.144,00	466.959,00	710.889,00	762.675,00
1.2.1	Verbindlichkeiten aus Kreditaufnahmen für Investitionen	51.786,00	192.144,00	466.959,00	710.889,00	762.675,00
	315131 von Banken - Euro-Währung (fester Zins) - Laufzeit 5 Jahre und mehr	28.600,00	99.400,00	325.400,00	453.400,00	482.000,00
	315231 von Sparkassen - Euro-Währung (fester Zins) - Laufzeit 5 Jahre und mehr	16.000,00	64.000,00	138.000,00	218.000,00	0,00
	315431 von Girozentralen und Landesbanken - Euro-Währung (fester Zins) - Laufzeit 5 Jahre und mehr	3.500,00	14.000,00	1.750,00	19.250,00	22.750,00
	315931 vom sonstigen inländischen Geldmarkt - Euro-Währung (fester Zins) - Laufzeit 5 Jahre und mehr	3.686,00	14.744,00	1.809,00	20.239,00	257.925,00
1.2.2	Verbindlichkeiten aus Kreditaufnahmen zur Liquiditätssicherung	0,00	0,00	0,00	0,00	0,00
1.3	Verbindlichkeiten aus Vorgängen, die Kreditaufnahmen wirtschaftlich gleichkommen	0,00	0,00	0,00	0,00	0,00
1.4	Erhaltene Anzahlungen auf Bestellungen	0,00	0,00	0,00	0,00	0,00
1.5	Verbindlichkeiten aus Lieferungen und Leistungen	44.468,15	0,00	0,00	44.468,15	31.012,90
	355100 Verbindlichkeiten aus Lieferungen und Leistungen gegenüber privaten Unternehmen	36.191,84	0,00	0,00	36.191,84	19.762,66
	355900 Verbindlichkeiten aus Lieferungen und Leistungen gegenüber dem sonstigen privaten Bereich	8.276,31	0,00	0,00	8.276,31	6.736,69
	355990 sonstiger privater Bereich - Sonstige	0,00	0,00	0,00	0,00	4.513,55
1.6	Verbindlichkeiten aus Transferleistungen	4.328,58	0,00	0,00	4.328,58	0,00
	365900 Sonstige Verbindlichkeiten aus Transferleistungen gegenüber dem sonstigen privaten Bereich	4.328,58	0,00	0,00	4.328,58	0,00
1.7	Verbindlichkeiten gegenüber verbundenen Unternehmen	0,00	0,00	0,00	0,00	0,00
1.8	Verbindlichkeiten gegenüber Unternehmen, mit denen ein Beteiligungsverhältnis besteht	0,00	0,00	0,00	0,00	0,00
1.9	Verbindlichkeiten gegenüber Sondervermögen, Zweckverbänden, Anstalten des öffentlichen Rechts, rechtsfähige kommunale Stiftungen	2.086,93	0,00	0,00	2.086,93	124,89
	353100 Verbindlichkeiten aus Lieferungen und Leistungen gegenüber Eigenbetrieben	2.086,93	0,00	0,00	2.086,93	124,89
1.10	Verbindlichkeiten gegenüber dem sonstigen öffentlichen Bereich	71.612,46	49.358,38	0,00	120.970,84	59.494,10
	354200 Verbindlichkeiten aus Lieferungen und Leistungen gegenüber dem Land	1.870,79	56,65	0,00	1.927,44	1.284,88
	354300 Verbindlichkeiten aus Lieferungen und Leistungen gegenüber Gemeinden und Gemeindeverbänden	3.920,73	0,00	0,00	3.920,73	4.498,34
	354500 Verbindlichkeiten aus Lieferungen und Leistungen gegenüber Anstalten	292,20	0,00	0,00	292,20	0,00
	354900 Verbindlichkeiten aus Lieferungen und Leistungen gegenüber dem sonstigen öffentlichen Bereich	536,76	0,00	0,00	536,76	2.423,58
	364200 Verbindlichkeiten aus Transferleistungen gegenüber dem Land	2.475,94	46.568,00	0,00	49.043,94	20.567,77
	364300 Verbindlichkeiten aus Transferleistungen gegenüber Gemeinden und Gemeindeverbänden	43.225,00	2.733,73	0,00	45.958,73	16.672,00
	364900 Verbindlichkeiten aus Transferleistungen gegenüber dem sonstigen öffentlichen Bereich	19.291,04	0,00	0,00	19.291,04	14.047,53
1.11	Sonstige Verbindlichkeiten	2.483,69	8.593,21	613,80	11.690,70	10.484,41
	376331 Verbindlichkeiten gegenüber Spendern (Dautermann-Stiftung)	2.427,44	-1.387,50	0,00	1.039,94	1.039,94
	376400 Verbindlichkeiten aus Spenden Mundarttage/Mundartförderkreis	0,00	0,00	0,00	0,00	4.973,46
	376401 Verbindlichkeiten aus Spenden Kultur - Mundart (von Förderkreis an OG)	0,00	0,00	0,00	0,00	3.257,21
	377590 gegenüber Organmitgliedern	0,00	0,00	0,00	0,00	600,00

9

Anlagenübersicht

gemäß § 50 GemHVO

Anlagenachweis nach Bilanzgliederung Wirtschaftsgüter - 2020
Summen je Konto-Nr.

Anschaffungs- und Herstellungskosten							Abschreibungen, Wertberichtigungen					Restbuchwerte		Kennzahlen				
Pos.	Anlagevermögen	Stand zum 31.12.2019	Zugänge	Abgänge	Umbuch.	Endbestand	Aufgelauf. Abschreib. zum 31.12.2019	Zuschreib. in 2020	Abschreib. in 2020	Umbuch. / Umglied. in 2020	Aufgelauf. Abschreib. auf Abgänge	Abschreib. zum 31.12.2020	Restbuchwert 31.12.2020	Restbuchwert 31.12.2019	Durchschnittl. Abschreib.-satz	Durchschnittl. Restbuchwert	Wertmind. durch unterlassene Instandhaltung, Altlasten, sonstige	
	1	2	3	4	5	6	7	8	9	10	11	12	13	14	15	16	17	
1.	Anlagevermögen	30.125.016,64	242.422,75	28.439,44		0,00	30.338.999,95	11.862.876,86	0,00	458.405,72	0,00	14.185,60	12.307.096,98	18.031.902,97	18.262.139,78	1,51	59,43	0,00
1.1.	Immaterielle Vermögensgegenstände	829.959,27	0,00	0,00		0,00	829.959,27	370.069,59	0,00	23.500,38	0,00	0,00	393.569,97	436.389,30	459.889,68	2,83	52,58	0,00
1.1.2.	Geleistete Zuwendungen	240.466,50	0,00	0,00		0,00	240.466,50	58.837,73	0,00	6.234,00	0,00	0,00	65.071,73	175.394,77	181.628,77	2,59	72,94	0,00
	012430 an Gemeinden und Gemeindeverbände	220.466,50	0,00	0,00		0,00	220.466,50	51.903,73	0,00	5.434,00	0,00	0,00	57.337,73	163.128,77	168.562,77	2,46	73,99	0,00
	012520 an sonstigen privaten Bereich	20.000,00	0,00	0,00		0,00	20.000,00	6.934,00	0,00	800,00	0,00	0,00	7.734,00	12.266,00	13.066,00	4,00	61,33	0,00
Summe 1.1.2.		240.466,50	0,00	0,00		0,00	240.466,50	58.837,73	0,00	6.234,00	0,00	0,00	65.071,73	175.394,77	181.628,77	2,59	72,94	0,00
1.1.3.	Gezahlte Investitionszuschüsse	589.492,77	0,00	0,00		0,00	589.492,77	311.231,86	0,00	17.266,38	0,00	0,00	328.498,24	260.994,53	278.260,91	2,93	44,27	0,00
	013310 an Eigenbetriebe	294.582,61	0,00	0,00		0,00	294.582,61	189.226,76	0,00	7.065,86	0,00	0,00	196.292,62	98.289,99	105.355,85	2,40	33,37	0,00
	013430 an Gemeinden und Gemeindeverbände	294.113,95	0,00	0,00		0,00	294.113,95	121.209,89	0,00	10.200,52	0,00	0,00	131.410,41	162.703,54	172.904,06	3,47	55,32	0,00
	013520 an sonstigen privaten Bereich	796,21	0,00	0,00		0,00	796,21	795,21	0,00	0,00	0,00	0,00	795,21	1,00	1,00	0,00	0,13	0,00
Summe 1.1.3.		589.492,77	0,00	0,00		0,00	589.492,77	311.231,86	0,00	17.266,38	0,00	0,00	328.498,24	260.994,53	278.260,91	2,93	44,27	0,00
Summe 1.1.		829.959,27	0,00	0,00		0,00	829.959,27	370.069,59	0,00	23.500,38	0,00	0,00	393.569,97	436.389,30	459.889,68	2,83	52,58	0,00
1.2.	Sachanlagen	29.285.074,78	242.422,75	28.439,44		0,00	29.499.058,09	11.492.807,27	0,00	434.905,34	0,00	14.185,60	11.913.527,01	17.585.531,08	17.792.267,51	1,47	59,61	0,00
1.2.2.	Sonstige unbebaute Grundstücke und grundstücksgleiche Rechte	1.570.752,80	0,00	0,00		0,00	1.570.752,80	545.080,22	0,00	15.001,27	0,00	0,00	560.081,49	1.010.671,31	1.025.672,58	0,96	64,34	0,00
	022300 Kleingartenanlagen, Gartenland	6.387,03	0,00	0,00		0,00	6.387,03	632,43	0,00	73,00	0,00	0,00	705,43	5.681,60	5.754,60	1,14	88,96	0,00
	022400 Sportflächen	29.150,51	0,00	0,00		0,00	29.150,51	11.060,51	0,00	1.411,00	0,00	0,00	12.471,51	16.679,00	18.090,00	4,84	57,22	0,00
	022500 Kinderspielplätze	74.528,51	0,00	0,00		0,00	74.528,51	19.422,30	0,00	1.076,00	0,00	0,00	20.498,30	54.030,21	55.106,21	1,44	72,50	0,00
	022900 Sonstige Grünflächen	918.240,92	0,00	0,00		0,00	918.240,92	498.109,55	0,00	4.054,27	0,00	0,00	502.163,82	416.077,10	420.131,37	0,44	45,31	0,00
	023100 Ackerland	25.484,04	0,00	0,00		0,00	25.484,04	0,00	0,00	0,00	0,00	0,00	25.484,04	25.484,04	0,00	100,00	0,00	
	023300 Öd- und Unland	11.123,20	0,00	0,00		0,00	11.123,20	0,00	0,00	0,00	0,00	0,00	11.123,20	11.123,20	0,00	100,00	0,00	
	023700 landwirtschaftliche Weingärten	7.539,20	0,00	0,00		0,00	7.539,20	0,00	0,00	0,00	0,00	0,00	7.539,20	7.539,20	0,00	100,00	0,00	
	024100 Ökoflächen, Ausgleichsflächen	343.607,29	0,00	0,00		0,00	343.607,29	9.186,75	0,00	5.010,00	0,00	0,00	14.196,75	329.410,54	334.420,54	1,46	95,87	0,00
	024200 Lärmschutz	28.541,94	0,00	0,00		0,00	28.541,94	5.709,94	0,00	2.854,00	0,00	0,00	8.563,94	19.978,00	22.832,00	10,00	70,00	0,00
	026100 Flüsse und Bäche	11.808,00	0,00	0,00		0,00	11.808,00	0,00	0,00	0,00	0,00	0,00	11.808,00	11.808,00	0,00	100,00	0,00	
	026900 Sonstige Gewässer	108.438,53	0,00	0,00		0,00	108.438,53	958,74	0,00	523,00	0,00	0,00	1.481,74	106.956,79	107.479,79	0,48	98,63	0,00
	029500 Kompostplätze, Wertstoffsammelplätze	3.871,92	0,00	0,00		0,00	3.871,92	0,00	0,00	0,00	0,00	0,00	3.871,92	3.871,92	0,00	100,00	0,00	
	029700 Splitterparzellen an Drittgrundstücken	2.031,71	0,00	0,00		0,00	2.031,71	0,00	0,00	0,00	0,00	0,00	2.031,71	2.031,71	0,00	100,00	0,00	
Summe 1.2.2.		1.570.752,80	0,00	0,00		0,00	1.570.752,80	545.080,22	0,00	15.001,27	0,00	0,00	560.081,49	1.010.671,31	1.025.672,58	0,96	64,34	0,00
1.2.3.	Bebaute Grundstücke und grundstücksgleiche Rechte	4.173.597,46	47.520,00	26.174,23		0,00	4.194.943,23	1.162.194,16	0,00	47.525,74	0,00	13.609,60	1.196.110,30	2.998.832,93	3.011.403,30	1,13	71,49	0,00
	031200 Mehrfamilienhäuser	103.179,40	0,00	26.174,23		0,00	77.005,17	44.700,60	0,00	575,76	0,00	13.609,60	31.666,76	45.338,41	58.478,80	0,75	58,88	0,00
	032100 Kindertagesstätten	1.680.631,02	47.520,00	0,00		0,00	1.728.151,02	375.136,54	0,00	21.708,08	0,00	0,00	396.844,62	1.331.306,40	1.305.494,48	1,26	77,04	0,00
	032600 Freizeiteinrichtungen	468.031,54	0,00	0,00		0,00	468.031,54	171.398,76	0,00	6.094,32	0,00	0,00	177.493,08	290.538,46	296.632,78	1,30	62,08	0,00
	034800 historische Gebäude und Einrichtungen	125.821,65	0,00	0,00		0,00	125.821,65	6.937,56	0,00	2.330,88	0,00	0,00	9.268,44	116.553,21	118.884,09	1,85	92,63	0,00
	035400 Sportplätze	148.404,60	0,00	0,00		0,00	148.404,60	0,00	0,00	0,00	0,00	0,00	148.404,60	148.404,60	0,00	100,00	0,00	
	035900 sonstige Sportanlagen	689.532,91	0,00	0,00		0,00	689.532,91	242.413,50	0,00	8.148,36	0,00	0,00	250.561,86	438.971,05	447.119,41	1,18	63,66	0,00
	036900 sonstige Gartenanlagen	84.887,44	0,00	0,00		0,00	84.887,44	15.691,44	0,00	1.277,00	0,00	0,00	16.968,44	67.919,00	69.196,00	1,50	80,01	0,00
	037100 mit Verwaltungsgebäuden	310.842,37	0,00	0,00		0,00	310.842,37	180.935,13	0,00	3.093,12	0,00	0,00	184.028,25	126.814,12	129.907,24	1,00	40,80	0,00
	039210 Friedhofsgebäude, Leichenhallen - Friedhofsgebäude / Leichenhallen mit Nebenanlagen	117.460,16	0,00	0,00		0,00	117.460,16	40.193,64	0,00	1.016,22	0,00	0,00	41.209,86	76.250,30	77.266,52	0,87	64,92	0,00

006 Ortsgemeinde Bockenheim

Anlagenachweis nach Bilanzgliederung Wirtschaftsgüter - 2020
Summen je Konto-Nr.

		Anschaffungs- und Herstellungskosten						Abschreibungen, Wertberichtigungen				Restbuchwerte		Kennzahlen				
Pos.	Anlagevermögen	Stand zum 31.12.2019	Zugänge	Abgänge	Umbuch.	Endbestand	Aufgelauf. Abschreib. zum 31.12.2019	Zuschreib. in 2020	Abschreib. in 2020	Umbuch. / Umglied. in 2020	Aufgelauf. Abschreib. auf Abgänge	Abschreib. zum 31.12.2020	Restbuch- wert 31.12.2020	Restbuch- wert 31.12.2019	Durch- schnittl. Abschreib.- satz	Durch- schnittl. Restbuch- wert	Wertmind. durch unter- lassene Instand- haltung, Altlasten, sonstige	
	1	2	3	4	5	6	7	8	9	10	11	12	13	14	15	16	17	
	039800	Bauhof	436.916,66	0,00	0,00	0,00	436.916,66	84.786,99	0,00	3.282,00	0,00	0,00	88.068,99	348.847,67	352.129,67	0,75	79,84	0,00
	039990	sonstige Gebäude, Bauten - Toilettenanlagen, sonstige	7.889,71	0,00	0,00	0,00	7.889,71	0,00	0,00	0,00	0,00	0,00	7.889,71	7.889,71	0,00	100,00	0,00	
Summe 1.2.3.			4.173.597,46	47.520,00	26.174,23	0,00	4.194.943,23	1.162.194,16	0,00	47.525,74	0,00	13.609,60	1.196.110,30	2.998.832,93	3.011.403,30	1,13	71,49	0,00
1.2.4.		Infrastrukturvermögen	22.637.687,07	5.216,45	1.688,21	0,00	22.641.215,31	9.254.887,48	0,00	327.353,75	0,00	0,00	9.582.241,23	13.058.974,08	13.382.799,59	1,45	57,68	0,00
	045100	Grundstücke und grundstücksgleiche Rechte	5.422,30	0,00	0,00	0,00	5.422,30	0,00	0,00	0,00	0,00	0,00	5.422,30	5.422,30	0,00	100,00	0,00	
	048240	Straßen - Gemeindestraßen	11.269.976,12	0,00	1.688,21	0,00	11.268.287,91	4.617.252,78	0,00	93.350,07	0,00	0,00	4.710.602,85	6.557.685,06	6.652.723,34	0,83	58,20	0,00
	048250	Straßen - Gehwege	1.030.584,90	0,00	0,00	0,00	1.030.584,90	125.247,62	0,00	13.246,51	0,00	0,00	138.494,13	892.090,77	905.337,28	1,29	86,56	0,00
	048310	Wege - Fußwege	196.828,73	0,00	0,00	0,00	196.828,73	116.027,70	0,00	3.100,07	0,00	0,00	119.127,77	77.700,96	80.801,03	1,58	39,48	0,00
	048330	Wege - Radwege	126.829,80	0,00	0,00	0,00	126.829,80	112.843,05	0,00	382,50	0,00	0,00	113.225,55	13.604,25	13.986,75	0,30	10,73	0,00
	048340	Wege - landwirtschaftliche Wege	6.613.412,48	0,00	0,00	0,00	6.613.412,48	2.559.134,25	0,00	166.115,99	0,00	0,00	2.725.250,24	3.888.162,24	4.054.278,23	2,51	58,79	0,00
	048410	Plätze - Parkplätze	1.021.219,40	0,00	0,00	0,00	1.021.219,40	326.446,37	0,00	9.245,01	0,00	0,00	335.691,38	685.528,02	694.773,03	0,91	67,13	0,00
	048490	Plätze - sonstige Plätze	54.372,96	0,00	0,00	0,00	54.372,96	45.553,11	0,00	275,82	0,00	0,00	45.828,93	8.544,03	8.819,85	0,51	15,71	0,00
	048710	Straßenbeleuchtung - Strom	684.611,79	5.216,45	0,00	0,00	689.828,24	537.417,79	0,00	13.134,45	0,00	0,00	550.552,24	139.276,00	147.194,00	1,90	20,19	0,00
	049290	wasserbauliche Anlagen und Anlagen des Hochwasserschutzes - sonstige Gewässerbauten und deren Messeinrichtungen	1.108.121,90	0,00	0,00	0,00	1.108.121,90	574.926,98	0,00	16.538,48	0,00	0,00	591.465,46	516.656,44	533.194,92	1,49	46,62	0,00
	049310	Öffentlicher Personennahverkehr - Bahnhöfe, Buswartehallen, sonstige Wartehallen	526.171,79	0,00	0,00	0,00	526.171,79	240.037,83	0,00	11.964,85	0,00	0,00	252.002,68	274.169,11	286.133,96	2,27	52,11	0,00
	049900	Sonstige (u.a. Bachverrohrung)	134,90	0,00	0,00	0,00	134,90	0,00	0,00	0,00	0,00	0,00	134,90	134,90	0,00	100,00	0,00	
Summe 1.2.4.			22.637.687,07	5.216,45	1.688,21	0,00	22.641.215,31	9.254.887,48	0,00	327.353,75	0,00	0,00	9.582.241,23	13.058.974,08	13.382.799,59	1,45	57,68	0,00
1.2.6.		Kunstgegenstände, Denkmäler	2.071,60	0,00	0,00	0,00	2.071,60	1.315,60	0,00	103,00	0,00	0,00	1.418,60	653,00	756,00	4,97	31,52	0,00
	065900	sonstige Kulturdenkmäler	2.071,60	0,00	0,00	0,00	2.071,60	1.315,60	0,00	103,00	0,00	0,00	1.418,60	653,00	756,00	4,97	31,52	0,00
Summe 1.2.6.			2.071,60	0,00	0,00	0,00	2.071,60	1.315,60	0,00	103,00	0,00	0,00	1.418,60	653,00	756,00	4,97	31,52	0,00
1.2.7.		Maschinen, technische Anlagen, Fahrzeuge	430.812,97	3.663,04	577,00	0,00	433.899,01	230.565,17	0,00	30.496,44	0,00	576,00	260.485,61	173.413,40	200.247,80	7,03	39,97	0,00
	071120	Dienstfahrzeuge - LKW	20.500,00	0,00	0,00	0,00	20.500,00	8.200,00	0,00	8.200,00	0,00	0,00	16.400,00	4.100,00	12.300,00	40,00	20,00	0,00
	071500	Sonderfahrzeuge (z.B. Grabbagger, Straßenreinigung)	15.341,69	0,00	0,00	-15.341,69	0,00	4.859,69	0,00	0,00	-4.859,69	0,00	0,00	10.482,00	0,00	0,00	0,00	0,00
	071890	Zusatzgeräte für Fahrzeuge - sonstige Zusatzgeräte	17.077,90	0,00	0,00	0,00	17.077,90	11.088,90	0,00	2.012,00	0,00	0,00	13.100,90	3.977,00	5.989,00	11,78	23,29	0,00
	071900	sonstige Fahrzeuge	59.539,83	0,00	0,00	0,00	59.539,83	14.354,83	0,00	4.371,00	0,00	0,00	18.725,83	40.814,00	45.185,00	7,34	68,55	0,00
	072100	Energieversorgung	265.060,89	0,00	0,00	0,00	265.060,89	146.194,09	0,00	13.257,40	0,00	0,00	159.451,49	105.609,40	118.866,80	5,00	39,84	0,00
	072400	technische Anlagen zum Bau und zur Unterhaltung der Infrastruktur und Landschaftspflege	8.933,35	1.782,04	577,00	15.341,69	25.480,08	5.035,35	0,00	1.774,04	4.859,69	576,00	11.093,08	14.387,00	3.898,00	6,96	56,46	0,00
	072910	Sonstige - Überwachungs- und Kontrollanlagen	4.406,45	1.881,00	0,00	0,00	6.287,45	3.405,45	0,00	702,00	0,00	0,00	4.107,45	2.180,00	1.001,00	11,17	34,67	0,00
	073100	Allgemeine Betriebsvorrichtungen	25.672,06	0,00	0,00	0,00	25.672,06	23.148,06	0,00	180,00	0,00	0,00	23.328,06	2.344,00	2.524,00	0,70	9,13	0,00
	073120	Turmuhren/Uhrenanlagen	14.280,80	0,00	0,00	0,00	14.280,80	14.278,80	0,00	0,00	0,00	0,00	14.278,80	2,00	2,00	0,00	0,01	0,00
Summe 1.2.7.			430.812,97	3.663,04	577,00	0,00	433.899,01	230.565,17	0,00	30.496,44	0,00	576,00	260.485,61	173.413,40	200.247,80	7,03	39,97	0,00
1.2.8.		Betriebs- und Geschäftsausstattung	414.394,69	21.492,41	0,00	0,00	435.887,10	298.764,64	0,00	14.425,14	0,00	0,00	313.189,78	122.697,32	115.630,05	3,31	28,15	0,00
	082110	Betriebsausstattung - Werkstatteinrichtungen/Betriebseinrichtungen	324.459,73	11.118,05	0,00	0,00	335.577,78	213.868,68	0,00	13.461,78	0,00	0,00	227.330,46	108.247,32	110.591,05	4,01	32,26	0,00
	082130	Betriebsausstattung - Werkzeuge	1.324,93	0,00	0,00	0,00	1.324,93	830,93	0,00	42,00	0,00	0,00	872,93	452,00	494,00	3,17	34,12	0,00
	082190	Betriebsausstattung - Sonstige (u.a. Waagen, Transportbehälter)	41.147,03	0,00	0,00	0,00	41.147,03	41.138,03	0,00	0,00	0,00	0,00	41.138,03	9,00	9,00	0,00	0,02	0,00
	082210	Geschäftsausstattung - Büromöbel	8.836,56	0,00	0,00	0,00	8.836,56	5.767,56	0,00	315,00	0,00	0,00	6.082,56	2.754,00	3.069,00	3,56	31,17	0,00

Anlagenachweis nach Bilanzgliederung Wirtschaftsgüter - 2020
Summen je Konto-Nr.

Anschaffungs- und Herstellungskosten							Abschreibungen, Wertberichtigungen					Restbuchwerte		Kennzahlen			
Pos.	Anlagevermögen	Stand zum 31.12.2019	Zugänge	Abgänge	Umbuch.	Endbestand	Aufgelauf. Abschreib. zum 31.12.2019	Zuschreib. in 2020	Abschreib. in 2020	Umbuch. / Umglied. in 2020	Aufgelauf. Abschreib. auf Abgänge	Abschreib. zum 31.12.2020	Restbuch- wert 31.12.2020	Restbuch- wert 31.12.2019	Durch- schnittl. Abschreib.- satz	Durch- schnittl. Restbuch- wert	Wertmind. durch unter- lassene Instand- haltung, Altlasten, sonstige
	1	2	3	4	5	6	7	8	9	10	11	12	13	14	15	16	17
082220	Geschäftsausstattung - Büromaschinen	1.568,75	0,00	0,00	0,00	1.568,75	1.567,75	0,00	0,00	0,00	0,00	1.567,75	1,00	1,00	0,00	0,06	0,00
082240	Geschäftsausstattung - Hardware	4.961,55	10.374,36	0,00	0,00	15.335,91	3.562,55	0,00	606,36	0,00	0,00	4.168,91	11.167,00	1.399,00	3,95	72,82	0,00
082290	Geschäftsausstattung - Sonstiges (u.a. Telekommunikationsanlagen, Rohrpostanlagen)	752,84	0,00	0,00	0,00	752,84	751,84	0,00	0,00	0,00	0,00	751,84	1,00	1,00	0,00	0,13	0,00
082400	Geringwertige Vermögensgegenstände	31.343,30	0,00	0,00	0,00	31.343,30	31.277,30	0,00	0,00	0,00	0,00	31.277,30	66,00	66,00	0,00	0,21	0,00
Summe 1.2.8.		414.394,69	21.492,41	0,00	0,00	435.887,10	298.764,64	0,00	14.425,14	0,00	0,00	313.189,78	122.697,32	115.630,05	3,31	28,15	0,00
1.2.10.	Geleistete Anzahlungen, Anlagen im Bau	55.758,19	164.530,85	0,00	0,00	220.289,04	0,00	0,00	0,00	0,00	0,00	0,00	220.289,04	55.758,19	0,00	100,00	0,00
096100	Anlagen im Bau	55.758,19	164.530,85	0,00	0,00	220.289,04	0,00	0,00	0,00	0,00	0,00	0,00	220.289,04	55.758,19	0,00	100,00	0,00
Summe 1.2.10.		55.758,19	164.530,85	0,00	0,00	220.289,04	0,00	0,00	0,00	0,00	0,00	0,00	220.289,04	55.758,19	0,00	100,00	0,00
Summe 1.2.		29.285.074,78	242.422,75	28.439,44	0,00	29.499.058,09	11.492.807,27	0,00	434.905,34	0,00	14.185,60	11.913.527,01	17.585.531,08	17.792.267,51	1,47	59,61	0,00
1.3.	Finanzanlagen	9.982,59	0,00	0,00	0,00	9.982,59	0,00	0,00	0,00	0,00	0,00	0,00	9.982,59	9.982,59	0,00	100,00	0,00
1.3.7.	Sonstige Wertpapiere des Anlagevermögens	9.682,59	0,00	0,00	0,00	9.682,59	0,00	0,00	0,00	0,00	0,00	0,00	9.682,59	9.682,59	0,00	100,00	0,00
131200	Nichtbörsennotierte Aktien	9.682,59	0,00	0,00	0,00	9.682,59	0,00	0,00	0,00	0,00	0,00	0,00	9.682,59	9.682,59	0,00	100,00	0,00
Summe 1.3.7.		9.682,59	0,00	0,00	0,00	9.682,59	0,00	0,00	0,00	0,00	0,00	0,00	9.682,59	9.682,59	0,00	100,00	0,00
1.3.8.	Sonstige Ausleihungen	300,00	0,00	0,00	0,00	300,00	0,00	0,00	0,00	0,00	0,00	0,00	300,00	300,00	0,00	100,00	0,00
136120	Ausleihungen an private Unternehmen - Laufzeit von mehr als fünf Jahren	300,00	0,00	0,00	0,00	300,00	0,00	0,00	0,00	0,00	0,00	0,00	300,00	300,00	0,00	100,00	0,00
Summe 1.3.8.		300,00	0,00	0,00	0,00	300,00	0,00	0,00	0,00	0,00	0,00	0,00	300,00	300,00	0,00	100,00	0,00
Summe 1.3.		9.982,59	0,00	0,00	0,00	9.982,59	0,00	0,00	0,00	0,00	0,00	0,00	9.982,59	9.982,59	0,00	100,00	0,00
Summe Anlagevermögen		30.125.016,64	242.422,75	28.439,44	0,00	30.338.999,95	11.862.876,86	0,00	458.405,72	0,00	14.185,60	12.307.096,98	18.031.902,97	18.262.139,78	1,51	59,43	0,00

Anlagenachweis nach Bilanzgliederung Sonderposten - 2020
Summen je Konto-Nr.

Anschaffungs- und Herstellungskosten							Auflösungen, Wertberichtigungen					Restbuchwerte		Kennzahlen		Wertmind. durch unterlassene Instandhaltung, Altlasten, sonstige	
Pos.	Sonderposten	Stand zum 31.12.2019	Zugänge	Abgänge	Umbuch.	Endbestand	Aufgelauf. Auflösung zum 31.12.2019	Zuschreib. in 2020	Auflösung in 2020	Umbuch. / Umglied. in 2020	Aufgelauf. Auflös. auf Abgänge	Auflösungen zum 31.12.2020	Restbuchwert 31.12.2020	Restbuchwert 31.12.2019	Durchschnittl. Auflös.-satz		Durchschnittl. Restbuchwert
	1	2	3	4	5	6	7	8	9	10	11	12	13	14	15	16	17
2.	Sonderposten	18.128.235,69	226.663,10	2.825,87	0,00	18.352.072,92	8.901.861,67	0,00	345.224,09	0,00	2.429,92	9.244.655,84	9.107.417,08	9.226.374,02	1,88	49,63	0,00
2.2.	Sonderposten zum Anlagevermögen	17.544.306,25	215.762,49	0,00	0,00	17.760.068,74	8.728.090,86	0,00	329.996,25	0,00	0,00	9.058.087,11	8.701.981,63	8.816.215,39	1,86	49,00	0,00
2.2.1.	Sonderposten aus Zuwendungen	3.561.029,86	61.692,31	0,00	0,00	3.622.722,17	1.515.618,22	0,00	54.170,15	0,00	0,00	1.569.788,37	2.052.933,80	2.045.411,64	1,50	56,67	0,00
231410	Sonderposten aus Zuwendungen vom Bund	615.728,50	0,00	0,00	0,00	615.728,50	0,00	0,00	0,00	0,00	0,00	0,00	615.728,50	615.728,50	0,00	100,00	0,00
231420	Sonderposten aus Zuwendungen vom Land	1.362.394,05	4.370,33	0,00	0,00	1.366.764,38	695.702,54	0,00	30.814,95	0,00	0,00	726.517,49	640.246,89	666.691,51	2,25	46,84	0,00
231430	Sonderposten aus Zuwendungen von Gemeinden und Gemeindeverbänden	438.478,35	7.365,00	0,00	0,00	445.843,35	177.611,01	0,00	11.308,14	0,00	0,00	188.919,15	256.924,20	260.867,34	2,54	57,63	0,00
231440	Sonderposten aus Zuwendungen von Zweckverbänden	21.182,40	0,00	0,00	0,00	21.182,40	18.250,69	0,00	204,51	0,00	0,00	18.455,20	2.727,20	2.931,71	0,97	12,87	0,00
231480	aus Zuwendungen - vom öffentlichen Bereich - von sonstigen öffentlichen Sonderrechnungen	122.832,35	0,00	0,00	0,00	122.832,35	0,00	0,00	0,00	0,00	0,00	0,00	122.832,35	122.832,35	0,00	100,00	0,00
231510	aus Zuwendungen von privaten Unternehmen	877.933,89	47.520,00	0,00	0,00	925.453,89	573.258,97	0,00	8.906,42	0,00	0,00	582.165,39	343.288,50	304.674,92	0,96	37,09	0,00
231590	Sonderposten aus Zuwendungen vom sonstigen privaten Bereich	122.219,56	0,00	0,00	0,00	122.219,56	50.534,25	0,00	2.915,15	0,00	0,00	53.449,40	68.770,16	71.685,31	2,39	56,27	0,00
231900	Sonderposten aus Zuwendungen von Sonstigen	260,76	2.436,98	0,00	0,00	2.697,74	260,76	0,00	20,98	0,00	0,00	281,74	2.416,00	0,00	0,78	89,56	0,00
Summe 2.2.1.		3.561.029,86	61.692,31	0,00	0,00	3.622.722,17	1.515.618,22	0,00	54.170,15	0,00	0,00	1.569.788,37	2.052.933,80	2.045.411,64	1,50	56,67	0,00
2.2.2.	Sonderposten aus Beiträgen und ähnlichen Entgelten	13.979.976,39	0,00	0,00	0,00	13.979.976,39	7.212.472,64	0,00	275.826,10	0,00	0,00	7.488.298,74	6.491.677,65	6.767.503,75	1,97	46,44	0,00
232430	aus Beiträgen und ähnlichen Entgelten - vom öffentlichen Bereich - von Gemeinden und Gemeindeverbänden	3.532,43	0,00	0,00	0,00	3.532,43	3.532,43	0,00	0,00	0,00	0,00	3.532,43	0,00	0,00	0,00	0,00	0,00
232510	aus Beiträgen und ähnlichen Entgelten von privaten Unternehmen	13.976.443,96	0,00	0,00	0,00	13.976.443,96	7.208.940,21	0,00	275.826,10	0,00	0,00	7.484.766,31	6.491.677,65	6.767.503,75	1,97	46,45	0,00
Summe 2.2.2.		13.979.976,39	0,00	0,00	0,00	13.979.976,39	7.212.472,64	0,00	275.826,10	0,00	0,00	7.488.298,74	6.491.677,65	6.767.503,75	1,97	46,44	0,00
2.2.3.	Sonderposten aus Anzahlungen für Anlagevermögen	3.300,00	154.070,18	0,00	0,00	157.370,18	0,00	0,00	0,00	0,00	0,00	0,00	157.370,18	3.300,00	0,00	100,00	0,00
233100	Anzahlungen auf Sonderposten aus Zuwendungen	3.300,00	10.218,39	0,00	0,00	13.518,39	0,00	0,00	0,00	0,00	0,00	0,00	13.518,39	3.300,00	0,00	100,00	0,00
233200	Anzahlungen auf Sonderposten aus Beiträgen und ähnlichen Entgelten	0,00	143.851,79	0,00	0,00	143.851,79	0,00	0,00	0,00	0,00	0,00	0,00	143.851,79	0,00	0,00	100,00	0,00
Summe 2.2.3.		3.300,00	154.070,18	0,00	0,00	157.370,18	0,00	0,00	0,00	0,00	0,00	0,00	157.370,18	3.300,00	0,00	100,00	0,00
Summe 2.2.		17.544.306,25	215.762,49	0,00	0,00	17.760.068,74	8.728.090,86	0,00	329.996,25	0,00	0,00	9.058.087,11	8.701.981,63	8.816.215,39	1,86	49,00	0,00
2.5.	Sonderposten aus Grabnutzungsentgelten	302.978,15	10.900,61	2.825,87	0,00	311.052,89	164.584,06	0,00	10.217,84	0,00	2.429,92	172.371,98	138.680,91	138.394,09	3,28	44,58	0,00
236200	Grabnutzungsentgelte	302.978,15	10.900,61	2.825,87	0,00	311.052,89	164.584,06	0,00	10.217,84	0,00	2.429,92	172.371,98	138.680,91	138.394,09	3,28	44,58	0,00
Summe 2.5.		302.978,15	10.900,61	2.825,87	0,00	311.052,89	164.584,06	0,00	10.217,84	0,00	2.429,92	172.371,98	138.680,91	138.394,09	3,28	44,58	0,00
2.7.	sonstige Sonderposten	280.951,29	0,00	0,00	0,00	280.951,29	9.186,75	0,00	5.010,00	0,00	0,00	14.196,75	266.754,54	271.764,54	1,78	94,95	0,00
239100	Kostenersatzungen Ausgleichsmaßnahmen	280.951,29	0,00	0,00	0,00	280.951,29	9.186,75	0,00	5.010,00	0,00	0,00	14.196,75	266.754,54	271.764,54	1,78	94,95	0,00
Summe 2.7.		280.951,29	0,00	0,00	0,00	280.951,29	9.186,75	0,00	5.010,00	0,00	0,00	14.196,75	266.754,54	271.764,54	1,78	94,95	0,00
Summe Sonderposten		18.128.235,69	226.663,10	2.825,87	0,00	18.352.072,92	8.901.861,67	0,00	345.224,09	0,00	2.429,92	9.244.655,84	9.107.417,08	9.226.374,02	1,88	49,63	0,00

10

Übersicht über die über das Ende des Haushaltsjahres hinaus geltenden Haushaltsermächtigungen

gemäß § 53 GemHVO

Ortsgemeinde Bockenheim
Jahresabschluss 2020

Übersicht über die über das Ende des Haushaltsjahres hinaus geltenden Haushaltsermächtigungen			
lfd. Nr.	Konto/Bezeichnung	Ansatz des Haushaltsjahres	Übertragung auf das Haushalts- folgejahres
		in € ¹	
1. Aufwandsermächtigungen			
2. Auszahlungsermächtigungen			
2.1	Ordentliche und außerordentliche Auszahlungen		
2.2	Auszahlungen aus Investitionstätigkeit		
2.3	Auszahlungen aus Finanzierungstätigkeiten		
3. Ermächtigungen für die Aufnahme von Investitionskrediten			
	Teilhaushalt 2	100.140,00	100.140,00
4. Aus Verpflichtungsermächtigungen voraussichtlich fällig werdende Auszahlungen			