

Haushaltsplan 2026



Ortsgemeinde
Battenberg

INHALTSVERZEICHNIS

Haushaltplan der Ortsgemeinde Battenberg

- Register 1:**
- Inhaltsverzeichnis
 - Alphabetisches Register
 - Statistische Angaben
- Register 2:**
- Vorbericht
 - Bilanz zum 31.12.2020
 - Haushaltssatzung
- Register 3:**
- Ergebnis- und Finanzhaushalt Muster 6 (zu § 2 Abs. 1 GemHVO)
 - Übersicht über die Teilhaushalte und die zugeordneten Produkte, Muster 9a (zu § 4 Abs. 4 GemHVO)
 - Übersicht über die aus Verpflichtungsermächtigungen voraussichtlich fällig werdenden Auszahlungen, Muster 3 (zu § 1 Abs. 1 Nr. 4 GemHVO)
- Register 4:**
- Produkthaushaltsbuch
- Register 5:** Anlagen
- **Investitionsübersicht** Muster 11 (zu § 4 Abs. 12 und 13 GemHVO)
 - **Stellenplan** Muster 12 (zu § 5 Abs. 1 bis 3 GemHVO)
 - **Übersicht über die Verbindlichkeiten** Muster 4 (zu § 1 Abs. 1 Nr. 5 GemHVO)
 - **Übersicht über die Verbindlichkeiten für Investitionskredite** (Schuldenübersicht)
 - **Übersicht über die Entwicklung der Jahresergebnisse** Muster 26 (zu § 93 Abs. 4 GemO)
 - **Übersicht über die Entwicklung des Eigenkapitals** Muster 28 (zu § 95 Abs. 3 GemO)
 - **Übersicht über Über- und Unterdeckung im Finanzhaushalt bzw. Finanzrechnung** Muster 27 (zu § 93 Abs. 4 GemO.)
 - **Übersicht zur Beurteilung der dauernden Leistungsfähigkeit (sog. "freie Finanzspitze")** Muster 14 (zu § 103 Abs. 2 Satz 3 GemO.)
 - **Tilgungsplan** Muster 29 (zu 105 Abs. 4 GemO)
 - **Übersicht über die Entwicklung der Tilgungsrücklage** Muster 30 (zu § 105 Abs. 4 GemO)
 - **Ermittlung Höchstbeträge Verbindlichkeiten gegenüber der Verbandsgemeinde im Rahmen der Einheitskasse** Muster 31 (zu § 93 Abs. 5 GemO)
 - **Übersicht über die freiwilligen Leistungen**
 - **Ermittlung Höchstbeträge Verbindlichkeiten gegenüber der Verbandsgemeinde im Rahmen der Einheitskasse** Muster 31 (zu § 93 Abs. 5 GemO)
 - **Übersicht über die freiwilligen Leistungen**

ALPHABETISCHES REGISTER

ALPHABETISCHES REGISTER

Text	Produkt/Leistungs-Nr.
Abfallbeseitigung.....	537101
Archiv.....	252201
Aufwandsentschädigung.....	111001/111401
Ausbaubeiträge.....	541001
Außengebietsentwässerung.....	552011
Ausgleichsleistung nach § 21 FAG.....	611001
Baugebiete (Straßenerschließung).....	541001
Bauwesen (Vermessung).....	511601
Bebauungspläne.....	511001
Beiträge	
- Gemeinde- und Städtebund.....	114501
- Gemeindeunfallversicherung.....	114601
- Historischer Verein.....	281101
- Verein Leiningerland – Das Tor zur Pfalz e.V.....	575001
Bestattungswesen.....	553001
Boulebahn (Wasserspielplatz „Weed“).....	366001
Brandschutz (Zuschuss).....	111001
Breitbandversorgung.....	571102
Bürgerhaus Hauptstr. 14.....	573121
Buswartehallen.....	541001
Darlehen.....	612201/612501
Dorferneuerung.....	511301
Ehrensold.....	111001
Einkommensteuer (Gemeindeanteil).....	611001
Feldgeschworene.....	511601
Feuerwehr (Zuschuss).....	111001
Finanzausgleichsumlage.....	611001
Finanzwirtschaft allgemein.....	611101
Förderung von Einrichtungen.....	281101
Fonds Deutsche Einheit.....	611001
Forstwirtschaft.....	555101
Fremdenverkehr.....	575001
Friedhof.....	553001
Gartenanlagen.....	551001
Gemeindeanteil an der Einkommensteuer / Umsatzsteuer.....	611001
Gemeindearchiv.....	252201
Gemeindefahnen.....	281101
Gemeindeorgane.....	111001
Gemeindestraßen.....	541001
Gemeinschaftswald.....	555101
Geschäftsgrundstücke.....	114201
Gewerbsteuer, Gewerbesteuerumlage.....	611001
Grabstellen.....	553001
Grünanlagen.....	551001
Grundschulen (Schulumlage).....	611001
Grundsteuer.....	611001
Grundstücke (unbebaut).....	114201
Grundvermögen, sonstiges.....	114201
Hauptverwaltung (zentrale Dienste).....	114501
Heidenfeldwald und Vorderwald.....	555101
Heimatspflege.....	281101
Historischer Verein (Beitrag).....	281101
Hundesteuer.....	611001

Text	Produkt/Leistungs-Nr.
Jugendarbeit	362001
Jugendhilfe	365201
Kerwe	573111
Kindertagesstätte (kath. in Neuleiningen)	365201
Kindertagesstätte (Provisorium seit 2025 in Kleinkarlbach)	365202
Kinderspielplätze „Unter dem Pfarrgarten“ und „Weed“	366001
Kneippanlage „Am Hipperling“	551207
Kompostplatz	537101
Konzessionsabgabe	541501
Kredite	612201/612501
Kreisumlage	611001
Ortschronik	281201
Pachten	114201
Parkanlagen	551001
Repräsentationsmittel	111001
Rücklagen	116201
Seniorenbetreuung	281101
Seniorengestaltungstage	111301
Sonderumlage für Grundschulen/Schulturnhallen	611001
Sonstiges Grundvermögen	114201
Städtebauförderung	511301
Steuern	611001
Straßen der Gemeinde	541001
Straßenbeleuchtung	541001
Straßenoberflächenentwässerung	541001
Streugut	541001
Stundungszinsen	612101
Tilgungsleistungen	612501
Turmuhre	573181
Umlagen an	
- Forstzweckverband Jerusalemsberg-Leiningerwald	555101
- Gemeinschaftswald	555101
- Verbandsgemeinde und für Schulen/-turnhallen, Landkreis,	611001
Umsatzsteuer (Gemeindeanteil)	611001
Unbebaute Grundstücke	114201
Verbandsgemeindeumlage	611001
Verfüugungsmittel	111001
Versicherungen (allgemein)	114601
Volkshochschule	573121
Vollverzinsung Gewerbesteuer	612101/612201
Wahlen	121201
Wald	551101
Wanderwege	551202
Wasserspielplatz „Weed“	366001
Weihnachtsbeleuchtung	573111
Zinsen	612101/612201
Zuschüsse an	
- Feuerwehrkameradschaftskasse-	111001
- Kneippverein	281101
- Krankenpflegeverein	281101

Ortsgemeinde Battenberg (Pfalz)

Vorbericht

Haushaltsplan Battenberg

2026







Inhaltsverzeichnis

1 Allgemeines.....	4
1.1 Gesetzliche Grundlagen	4
1.2 Rahmenbedingungen zur Haushaltsplanaufstellung.....	5
1.3 Auswirkung der Salden im Ergebnis- und Finanzplan auf die Bilanz.....	5
2 Übersicht über die Haushaltslage	6
3 Ergebnishaushalt	8
3.1 Ergebnishaushalt.....	8
3.2 Steuern	10
3.3 Erträge aus Zuwendungen, allgemeinen Umlagen und sonstige Transfererträge	12
3.4 Öffentlich-rechtliche Leistungsentgelte	12
3.5 Privatrechtliche Leistungsentgelte.....	13
3.6 Kostenerstattungen und Kostenumlagen	13
3.7 Sonstige laufende Erträge	13
3.8 Zinserträge und sonstige Finanzerträge.....	14
4 Aufwendungen	15
4.1 Personal- und Versorgungsaufwand	17
4.2 Sach- und Dienstleistungsaufwand	17
4.3 Zuwendungen, Umlagen und sonstige Transferaufwendungen	17
4.4 Sonstige laufende Aufwendungen.....	19
4.5 Zinsen und sonstige Finanzaufwendungen.....	20
4.6 Erträge und Aufwendung der aktuellen Planung Ergebnishaushalt 2026.....	21
5 Kennzahlen des Ergebnishaushaltes und des Finanzhaushaltes	23
5.1 Kennzahlen zum kommunalen Steueraufkommen	23
5.2 Kennzahl zum ordentlichen Ergebnis je Einwohner	27
5.3 Kennzahl zur Abschreibungsintensität	27
5.4 Kennzahl zur Personalintensität.....	28
5.5 Pro-Kopf-Verschuldung (Investitions- und Liquiditätskredite)	29
6 Finanzhaushalt.....	30
6.1 Finanzhaushalt	30
6.2 Investitionstätigkeit, Ein- und Auszahlungen.....	32
6.3 Finanzierungstätigkeit.....	33
7 Teilhaushalte	34



8 Bilanz - Entwicklung von Vermögen und Schulden	35
8.1 Kennzahlen zur Bilanz.....	39



1 Allgemeines

1.1 Gesetzliche Grundlagen

Der Vorbericht gibt nach § 6 GemHVO RLP einen Überblick über den Stand und die Entwicklung der Haushaltswirtschaft und erläutert die durch den Haushaltsplan gesetzten Rahmenbedingungen. Insbesondere sind die im Haushaltsjahr bestehenden Haushaltsrisiken sowie zukünftige Verpflichtungen, die im laufenden Haushaltsjahr entstehen können und Auswirkungen auf künftige Haushaltsjahre haben können, darzustellen.

Zweckbindungen

Nach § 15 GemHVO Rheinland-Pfalz sind Erträge auf die Verwendung für bestimmte Aufwendungen beschränkt, soweit sich dies aus einer rechtlichen Verpflichtung ergibt. Sie können ferner durch Haushaltsvermerk auf die Verwendung für bestimmte Aufwendungen beschränkt werden, soweit sich die Beschränkung aus der Herkunft oder Natur der Erträge ergibt oder ein sachlicher Zusammenhang dies erfordert. Zweckgebundene Mehrerträge dürfen für entsprechende Mehraufwendungen verwendet werden.

Durch Haushaltsvermerk kann bestimmt werden, dass Mehrerträge bestimmte Aufwendungsansätze erhöhen oder Mindererträge bestimmte Aufwendungsansätze vermindern. Ausgenommen hiervon sind Mehrerträge aus Steuern in Höhe des nicht zur Deckung überplanmäßiger Umlageverpflichtungen gebundenen Betrags und Mehrerträge aus allgemeinen Zuweisungen und Umlagen.

Mehraufwendungen gem. Absatz 1 Satz 3 und Absatz 2 gelten nicht als überplanmäßige Aufwendungen.

Zweckbindungen gelten für investive Einzahlungen und daraus zu leistende investive Auszahlungen entsprechend.

Die Ortsgemeinde Battenberg (Pfalz) hat keine Zweckbindungen durch Haushaltsvermerke bestimmt.

Deckungsfähigkeit

Nach § 16 GemHVO sind innerhalb eines Teilergebnishaushalts die Ansätze für Aufwendungen gegenseitig deckungsfähig, soweit im Haushaltsplan nichts anderes durch Haushaltsvermerk bestimmt wird. Bei Inanspruchnahme der gegenseitigen Deckungsfähigkeit in einem Teilergebnishaushalt gilt sie auch für entsprechende Ansätze für Auszahlungen im Teilfinanzhaushalt. Die Inanspruchnahme darf nicht zu einer Minderung des Jahresergebnisses und des Saldos der ordentlichen und außerordentlichen Ein- und Auszahlungen führen.

Ansätze für Aufwendungen, die nicht nach Absatz 1 deckungsfähig sind, können durch Haushaltsvermerk für gegenseitig oder einseitig deckungsfähig erklärt werden, soweit sie sachlich zusammenhängen. Absatz 1 Satz 2 und 3 gilt entsprechend.

Ansätze für Auszahlungen aus Investitionstätigkeit können durch Haushaltsvermerk jeweils für gegenseitig oder einseitig deckungsfähig erklärt werden. Das Gleiche gilt für Verpflichtungsermächtigungen.

Ansätze für ordentliche Auszahlungen können zugunsten von Auszahlungen aus Investitionstätigkeit desselben Teilfinanzhaushalts durch Haushaltsvermerk für einseitig deckungsfähig erklärt werden.



Bei Deckungsfähigkeit können die Ermächtigungen aus deckungsberechtigten Ansätzen oder Übertragungen für Aufwendungen und Auszahlungen zulasten der Ermächtigungen aus deckungspflichtigen Ansätzen oder Übertragungen erhöht werden.

Die Ortsgemeinde Battenberg (Pfalz) hat keine Haushaltsvermerke zu Deckungsfähigkeiten erklärt.

1.2 Rahmenbedingungen zur Haushaltsplanaufstellung

Aufgrund der Mittelanmeldungen im Zuge der Haushaltsplanung beläuft sich das Jahresergebnis auf 73.045 Euro. Gegenüber dem Vorjahresergebnis in Höhe von 17.175 Euro ergibt sich damit eine Veränderung in Höhe von 55.870 Euro.

1.3 Auswirkung der Salden im Ergebnis- und Finanzplan auf die Bilanz

In der Haushaltsplanung stehen der Ergebnishaushalt und der Finanzhaushalt im Vordergrund. Eine Plan-Bilanz ist nicht vorgesehen. Dennoch haben die Salden von Ergebnis- und Finanzrechnung Auswirkungen auf die Bilanz.

Das Jahresergebnis wirkt sich auf das Eigenkapital aus und verändert dieses um 73.045 Euro.

Das Finanzergebnis wirkt sich auf das Liquiditätsguthaben aus; 2026 würden diese um 227.305 € abnehmen.



2 Übersicht über die Haushaltslage

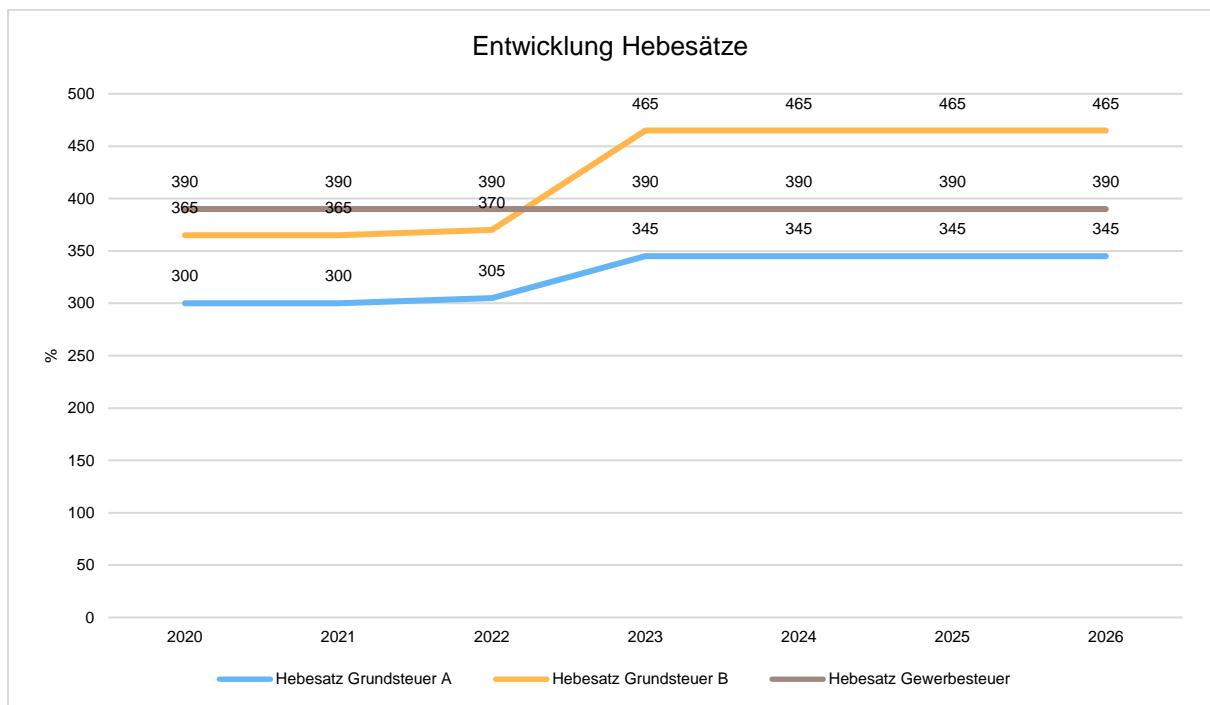
Die folgende Tabelle zeigt die Entwicklung des Ergebnisplanes im Vergleich zum Plan des Vorjahres und zum Ergebnis des Vorjahres:

Ergebnisübersicht

	Ergebnis 2024	Plan 2025	Plan 2026
E8 - Laufende Erträge aus Verwaltungstätigkeit	670.146,06	660.430	907.535
E15 - Laufende Aufwendungen aus Verwaltungstätigkeit	627.483,14	643.255	846.290
E16 - Laufendes Ergebnis aus Verwaltungstätigkeit	42.662,92	17.175	61.245
E17 - Zins- und sonstige Finanzerträge	10.818,44	0	11.800
E18 - Zinsen und sonstige Finanzaufwendungen	12,00	0	0
E19 - Saldo der Zins- und sonstigen Finanzerträge und -aufwendungen	10.806,44	0	11.800
E20 - Ordentliches Ergebnis	53.469,36	17.175	73.045
E23 - Jahresergebnis	53.469,36	17.175	73.045

Entwicklung der Hebesätze

Die Entwicklung der Hebesätze nahm folgenden Verlauf:



Die Ortsgemeinde hat zuletzt im Jahr 2023 die Hebesätze der Grundsteuer A und B auf die Nivellierungssätze angehoben.



Übersicht über die Entwicklung der Jahresergebnisse (analog zu Muster 26 zu § 93 Abs. 4 GemO)

	Jahresergebnis
5. Haushaltsvorjahr (lt. festgestelltem Jahresabschluss 2021)	1.608,59
4. Haushaltsvorjahr (lt. festgestelltem Jahresabschluss 2022)	42.353,72
3. Haushaltsvorjahr (lt. festgestelltem Jahresabschluss 2023)	85.068,64
2. Haushaltsvorjahr (lt. vorläufigem Jahresabschluss 2024)	53.469,36
1. Haushaltsvorjahr (Planung 2025)	35.685,00
Haushaltsjahr (Planung 2026)	73.045,00
Zwischensumme	272.720,31
1. Haushaltsfolgejahr (Planung 2027)	26.285,00
2. Haushaltsfolgejahr (Planung 2028)	31.475,00
2. Haushaltsfolgejahr (Planung 2029)	37.165,00
Summe	367.645,31

Übersicht über die Entwicklung des Eigenkapitals (analog zu Muster 28 zu § 95 Abs. 3 GemO)

	Betrag	nachrichtlich: aufgelaufenes Eigenkapital
Eigenkapital zum 31.12.2023		1.992.380,13
+ vorläufiges Jahresergebnis 2024	53.469,36	2.045.849,49
+ geplantes Jahresergebnis 2025	35.685,00	2.081.534,49
+ geplantes Jahresergebnis 2026	73.045,00	2.154.579,49
+ geplantes Jahresergebnis 2027	26.285,00	2.180.864,49
+ geplantes Jahresergebnis 2028	31.475,00	2.212.339,49
+ geplantes Jahresergebnis 2029	37.165,00	2.249.504,49



3 Ergebnishaushalt

3.1 Ergebnishaushalt

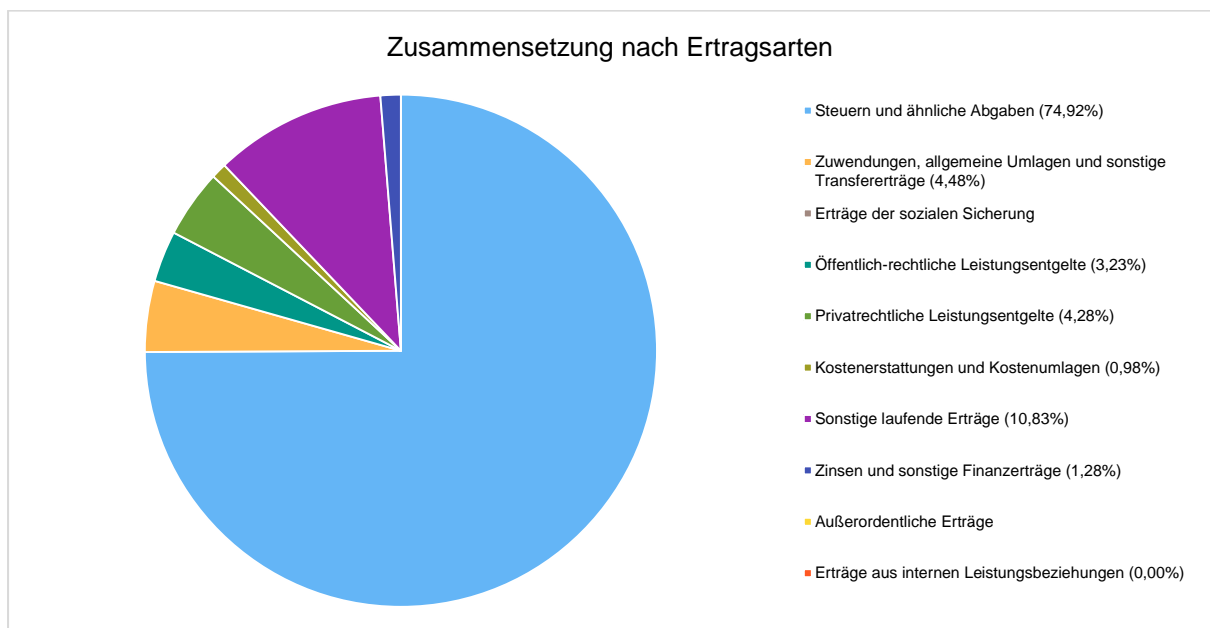
Der Ergebnishaushalt weist alle Erträge und Aufwendungen aus. Er stellt Ressourcenaufkommen und Ressourcenverbrauch dar und bildet somit auch die Grundlage der Kosten- und Leistungsrechnung.

Ertragsübersicht

Die Gesamtsumme aller Erträge in Höhe von 919.335 Euro teilt sich auf die einzelnen Ertragsarten wie folgt auf:

	Plan 2026	in %
E1 - Steuern und ähnliche Abgaben	688.760	74,92
E2 - Zuwendungen, allgemeine Umlagen und sonstige Transfererträge	41.200	4,48
E3 - Erträge der sozialen Sicherung	--	--
E4 - Öffentlich-rechtliche Leistungsentgelte	29.675	3,23
E5 - Privatrechtliche Leistungsentgelte	39.370	4,28
E6 - Kostenerstattungen und Kostenumlagen	9.010	0,98
E7 - Sonstige laufende Erträge	99.520	10,83
E8 - Laufende Erträge aus Verwaltungstätigkeit	907.535	98,72
E17 - Zinsen und sonstige Finanzerträge	11.800	1,28
E21 - Außerordentliche Erträge	--	--
E22a - Erträge aus internen Leistungsbeziehungen	0	0,00
Gesamtertrag	919.335	100,00

Die Zusammensetzung nach den einzelnen Ertragsarten ergibt folgendes Bild:





Ertragsentwicklung im Vergleich zum Ansatz des Vorjahres:

Im Vorjahr belief sich der Gesamtbetrag der geplanten Erträge auf 661.280 Euro. Die Gesamterträge verändern sich um 258.055 Euro auf 919.335 Euro.

Die Veränderungen bei den einzelnen Ertragsarten stellen sich im Detail wie folgt dar:

Vorjahresvergleich Ertragsarten

	Plan 2025	Plan 2026	Abwei- chung zum VJ
E1 - Steuern und ähnliche Abgaben	576.200	688.760	112.560
E2 - Zuwendungen, allgemeine Umlagen und sonstige Transfererträge	11.430	41.200	29.770
E3 - Erträge der sozialen Sicherung	--	--	--
E4 - Öffentlich-rechtliche Leistungsentgelte	28.870	29.675	805
E5 - Privatrechtliche Leistungsentgelte	27.020	39.370	12.350
E6 - Kostenerstattungen und Kostenumlagen	910	9.010	8.100
E7 - Sonstige laufende Erträge	16.000	99.520	83.520
E8 - Laufende Erträge aus Verwaltungstätigkeit	660.430	907.535	247.105
E17 - Zinsen und sonstige Finanzerträge	0	11.800	11.800
E21 - Außerordentliche Erträge	--	--	--
E22a - Erträge aus internen Leistungsbeziehungen	850	0	-850
Gesamtertrag	661.280	919.335	258.055

Die Entwicklung der einzelnen Ertragsarten in der mittelfristigen Finanzplanung wird nach aktueller Planung wie folgt eingeschätzt:

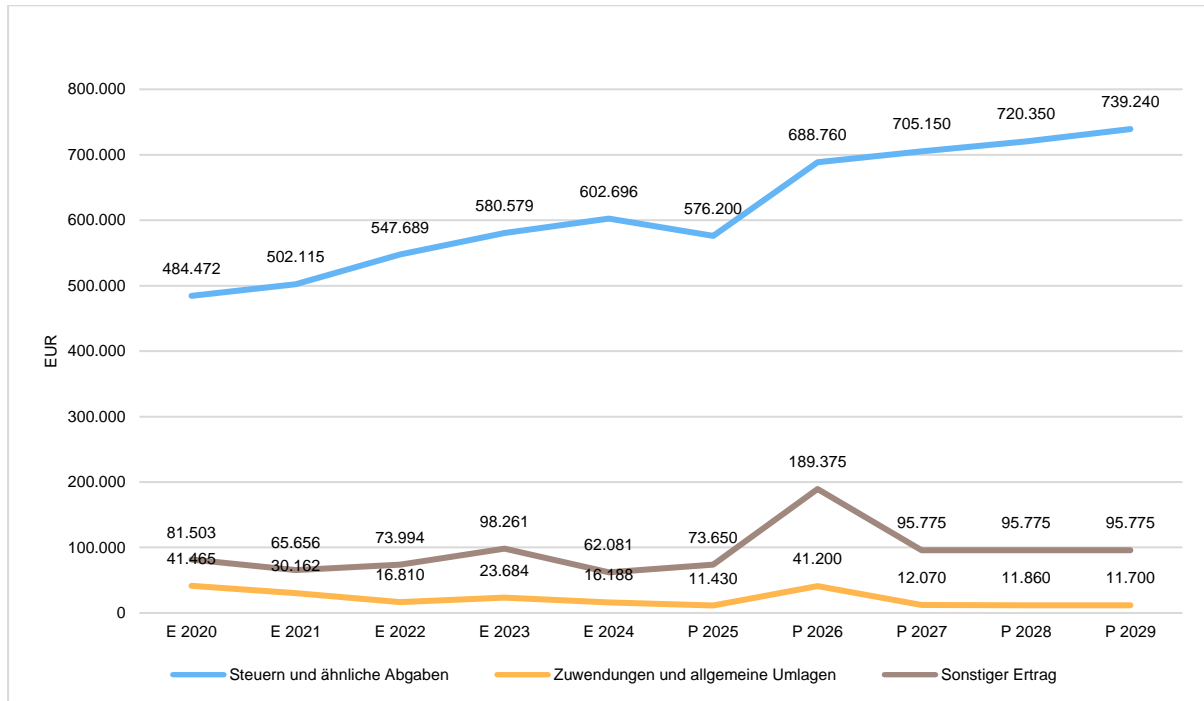
Ertragsarten in mittelfristiger Planung

	Erg. 2024	Plan 2025	Plan 2026	Plan 2027	Plan 2028	Plan 2029
E1 - Steuern und ähnliche Abgaben	602.695,96	576.200	688.760	705.150	720.350	739.240
E2 - Zuwendungen, allgemeine Umlagen und sonstige Transfererträge	16.187,99	11.430	41.200	12.070	11.860	11.700
E3 - Erträge der sozialen Sicherung	--	--	--	--	--	--
E4 - Öffentlich-rechtliche Leistungsentgelte	28.577,82	28.870	29.675	29.135	29.135	29.135
E5 - Privatrechtliche Leistungsentgelte	1.072,36	27.020	39.370	39.370	39.370	39.370
E6 - Kostenerstattungen und Kostenumlagen	920,00	910	9.010	910	910	910
E7 - Sonstige laufende Erträge	20.691,93	16.000	99.520	15.460	15.460	15.460
E8 - Laufende Erträge aus Verwaltungstätigkeit	670.146,06	660.430	907.535	802.095	817.085	835.815
E17 - Zinsen und sonstige Finanzerträge	10.818,44	0	11.800	10.900	10.900	10.900
E21 - Außerordentliche Erträge	--	--	--	--	--	--
E22a - Erträge aus internen Leistungsbeziehungen	--	850	0	0	0	0
Gesamtertrag	680.964,50	661.280	919.335	812.995	827.985	846.715



Vorbericht Haushaltsplan 2026 Battenberg Battenberg (Pfalz)

Die wichtigsten Ertragsarten in der langfristigen Entwicklung stellen sich wie folgt dar:



3.2 Steuern

Zusammensetzung und Entwicklung der Steuerarten, und Hebesätze

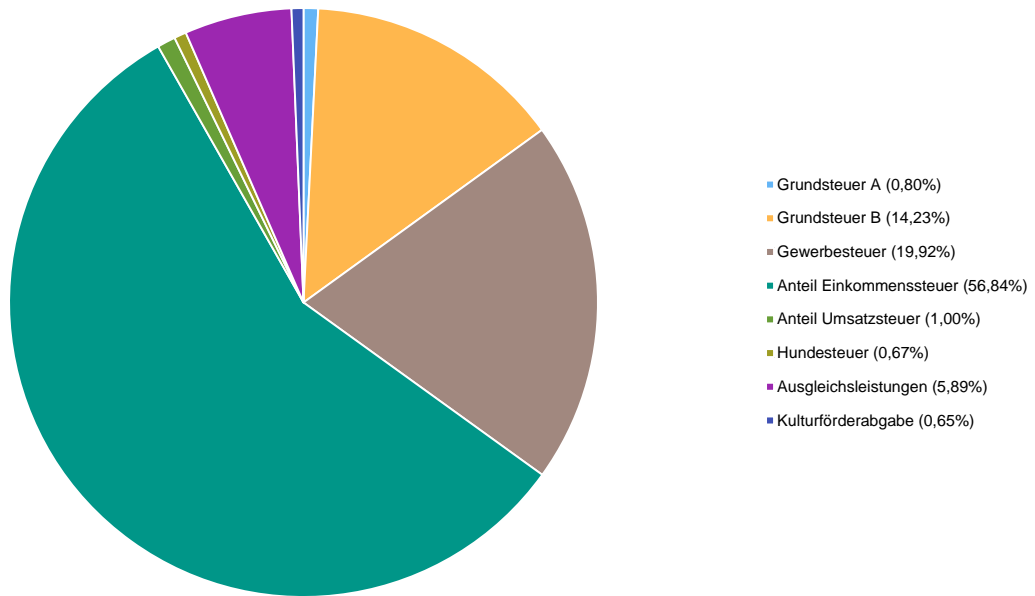
Die folgende Tabelle zeigt die Entwicklung der einzelnen Steuerarten:

	Erg. 2024	Plan 2025	Plan 2026	Plan 2027	Plan 2028	Plan 2029
Grundsteuer A	5.603,81	6.100	5.500	5.500	5.500	5.500
Grundsteuer B	85.441,00	85.600	98.000	98.000	98.000	98.000
Gewerbesteuer	98.940,98	48.500	137.200	137.200	137.200	137.200
Anteil Einkommenssteuer	355.710,38	385.300	391.470	405.320	418.380	437.320
Anteil Umsatzsteuer	5.631,48	5.800	6.890	8.480	9.350	8.180
Hundesteuer	4.407,00	4.500	4.600	4.600	4.600	4.600
Ausgleichsleistungen	46.961,31	40.400	40.600	41.550	42.820	43.940
Kulturförderabgabe	--	--	4.500	4.500	4.500	4.500
Summe	602.695,96	576.200	688.760	705.150	720.350	739.240

Zusammensetzung des Steueraufkommens

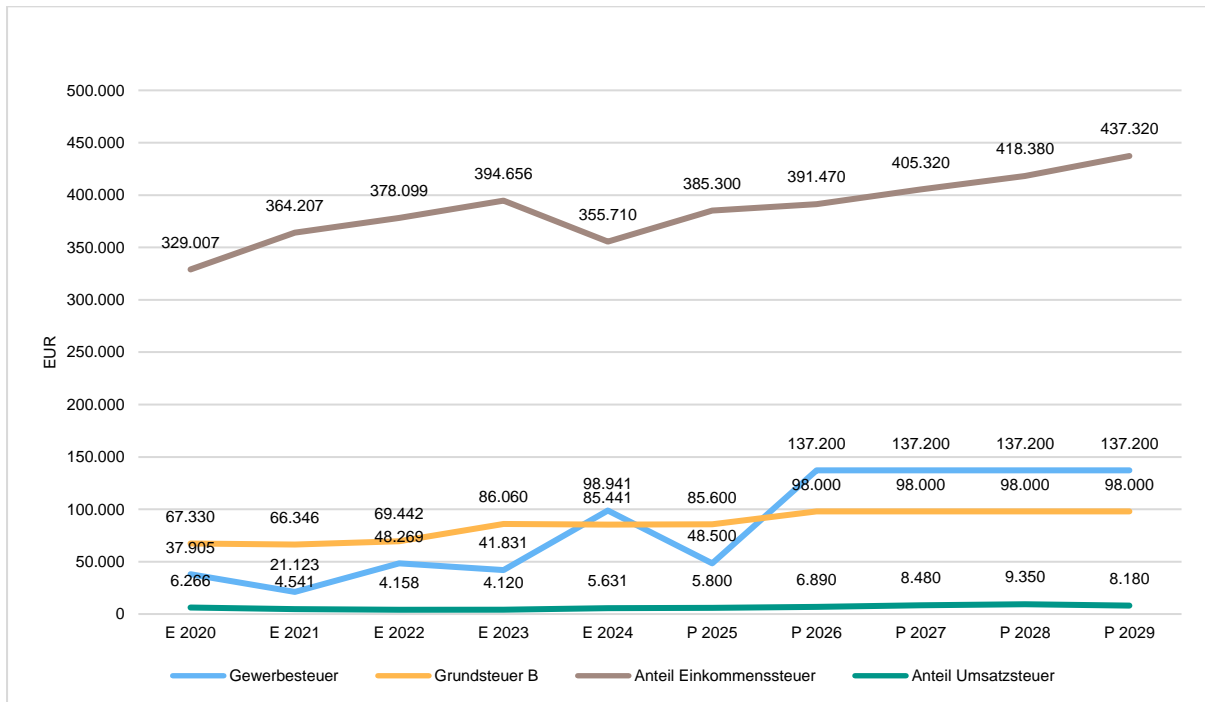


Zusammensetzung nach Steuerarten



Die wichtigsten Steuerarten im langfristigen Verlauf

Die nachfolgende Grafik zeigt die ertragsstärksten Steuerarten in der langfristigen Entwicklung:





3.3 Erträge aus Zuwendungen, allgemeinen Umlagen und sonstige Transfererträge

Zuwendungen sind Zuweisungen und Zuschüsse. Unter Zuweisungen versteht man die Übertragung finanzieller Mittel zwischen Gebietskörperschaften. Man unterscheidet allgemeine Zuweisungen, über deren Verwendung die Kommune frei entscheiden kann, und zweckgebundene Zuweisungen, deren Bewilligung abhängig ist von der Erfüllung bestimmter Verwendungsbedingungen (z. B. Zuweisungen zu den Personalaufwendungen in den Kindertagesstätten). Zuschüsse sind Übertragungen von unternehmerischen und übrigen Bereichen an die Kommune. Transfererträge sind Erträge, denen keine konkreten Gegenleistungen gegenüberstehen.

Zuwendungen, allgemeine Umlagen und sonstige Transfererträge wurden im Haushaltsjahr 2026 in Höhe von 41.200 Euro geplant. Die Veränderung zum Vorjahresansatz beläuft sich auf 29.770 Euro.

Zuwendungsarten

	Erg. 2024	Plan 2025	Plan 2026	Plan 2027	Plan 2028	Plan 2029
Zuweisungen und Zuschüsse für laufende Zwecke	3.765,20	100	28.700	100	100	100
Erträge aus der Auflösung von Sonderposten aus Zuwendungen	12.422,79	11.330	12.500	11.970	11.760	11.600
Zuwendungen, allgemeine Umlagen und sonstige Transfererträge	16.187,99	11.430	41.200	12.070	11.860	11.700

3.4 Öffentlich-rechtliche Leistungsentgelte

Die öffentlich-rechtlichen Leistungsentgelte umfassen unter anderem Entgelte für die Inanspruchnahme von Verwaltungsleistungen im engeren Sinne sowie für die Benutzung von öffentlichen Einrichtungen und die Inanspruchnahme wirtschaftlicher Dienstleistungen zur Deckung laufender Kosten. Ihrer Erhebung liegt eine öffentlich-rechtliche Vorschrift (z.B. Gesetz, kommunale Satzung) zu Grunde.

Öffentliche Leistungsentgelte wurden im Haushaltsjahr 2026 in Höhe von 29.675 Euro geplant. Die Veränderung zum Vorjahresansatz beläuft sich auf 805 Euro.

	Erg. 2024	Plan 2025	Plan 2026	Plan 2027	Plan 2028	Plan 2029
Benutzungsgebühren, wiederkehrende Beiträge und Kostenerstattungen	989,79	150	2.825	2.825	2.825	2.825
Erträge aus der Auflösung von Sonderposten für Beiträge	27.588,03	27.590	26.850	26.310	26.310	26.310
Erträge aus der Auflösung von Sonderposten für Grabnutzungsentgelte	--	1.130	--	--	--	--
Summe öffentlich-rechtliche Leistungsentgelte	28.577,82	28.870	29.675	29.135	29.135	29.135



3.5 Privatrechtliche Leistungsentgelte

Die privatrechtlichen Leistungsentgelte basieren auf einer privatrechtlichen Grundlage (z.B. Vertrag) und können damit im Vergleich zu anderen Gemeinden in ihrer Zusammensetzung stark variieren.

Die geplanten privatrechtlichen Leistungsentgelte belaufen sich im Haushaltsjahr 2026 auf 39.370 Euro. Die Veränderung zum Vorjahresansatz beläuft sich auf 12.350 Euro.

	Erg. 2024	Plan 2025	Plan 2026	Plan 2027	Plan 2028	Plan 2029
Privatrechtliche Leistungsentgelte	1.072,36	27.020	39.370	39.370	39.370	39.370
Summe Privatrechtliche Leistungsentgelte	1.072,36	27.020	39.370	39.370	39.370	39.370

3.6 Kostenerstattungen und Kostenumlagen

Erträge aus Kostenerstattung und Kostenumlagen entstehen, wenn die Gemeinde Leistungen für Dritte erfüllt. Hierzu sind beispielsweise die Unterhaltung von Bundes- und Landesstraßen bei größeren Gemeinden zu zählen, Erstattungen für die Kosten von Wahlen oder für Aufwendungen aus gemeinsamen Verwaltungseinrichtungen.

Die geplanten Erträge aus Kostenerstattungen und Kostenumlagen belaufen sich im Haushaltsjahr 2026 auf 9.010 Euro. Es ergibt sich eine Veränderung gegenüber dem Vorjahr um 8.100 Euro.

	Erg. 2024	Plan 2025	Plan 2026	Plan 2027	Plan 2028	Plan 2029
Kostenerstattungen und -umlagen vom öffentlichen Bereich	910,00	910	9.010	910	910	910
Kostenerstattungen und -umlagen von sonstigen	10,00	--	0	0	0	0
Summe Kostenerstattungen und -umlagen	920,00	910	9.010	910	910	910

3.7 Sonstige laufende Erträge

Unter die Position der sonstigen laufenden Erträge fallen sämtliche Erträge, die nicht einer der vorgehenden Positionen zugeordnet werden können. Dieser Position wurden Bestandsveränderungen und aktivierten Eigenleistungen zugefügt.

Die geplanten sonstigen laufenden Erträge belaufen sich im Haushaltsjahr 2026 auf 99.520 Euro. Es ergibt sich eine Veränderung gegenüber dem Vorjahr um 83.520 Euro.

	Erg. 2024	Plan 2025	Plan 2026	Plan 2027	Plan 2028	Plan 2029
Weitere sonstige Erträge (z. B. Konzessionen)	14.768,90	16.000	15.460	15.460	15.460	15.460
Nicht zahlungswirksame ordentliche Erträge	5.923,03	0	84.060	0	0	0
Summe Sonstige laufende Erträge	20.691,93	16.000	99.520	15.460	15.460	15.460



3.8 Zinserträge und sonstige Finanzerträge

Die Erträge aus Finanzierungstätigkeit umfassen sämtliche Zinserträge und sonstige Finanzerträge, die die Gemeinde aus Krediten und Ausleihungen an Dritte und aus Wertpapieren des Anlagevermögens erzielt. Im Haushaltsjahr 2026 wurden 11.800 Euro geplant. Es ergibt sich eine Veränderung gegenüber dem Vorjahr um 11.800 Euro.

	Erg. 2024	Plan 2025	Plan 2026	Plan 2027	Plan 2028	Plan 2029
Zinserträge für Kredite	10.172,44	0	11.100	10.200	10.200	10.200
Sonstige Zinsen und ähnliche Erträge	646,00	0	700	700	700	700
Summe Zinserträge und sonstige Finanzerträge	10.818,44	0	11.800	10.900	10.900	10.900



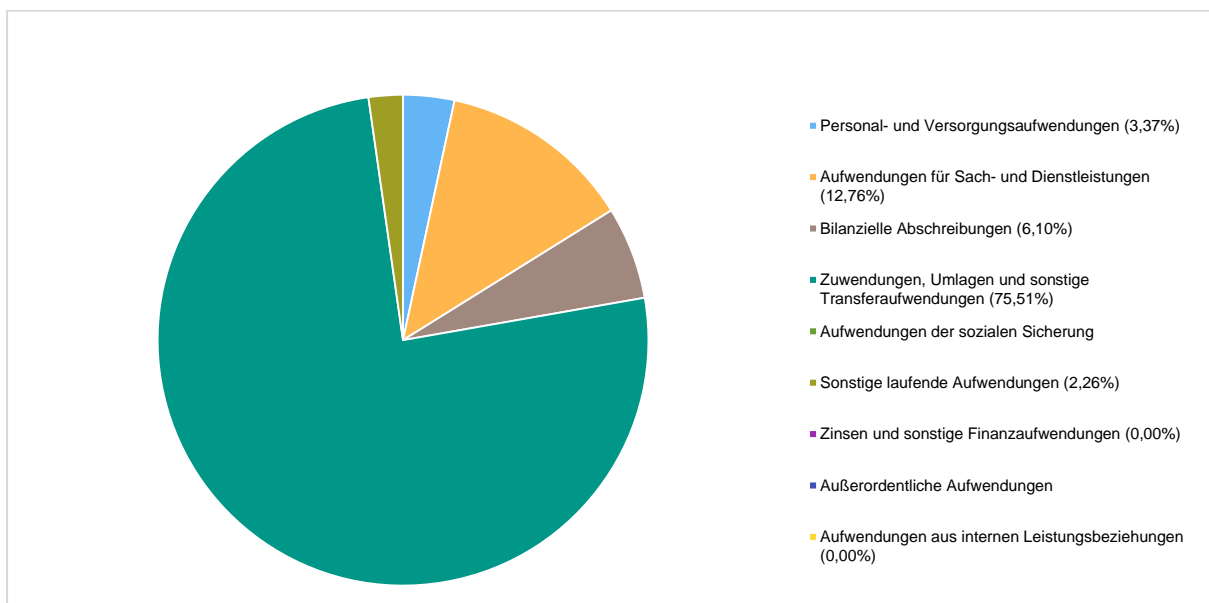
4 Aufwendungen

Im Vorjahr belief sich der Gesamtbetrag der geplanten Aufwendungen auf 644.105 Euro. Im Haushaltsjahr 2026 sind Aufwendungen in Höhe von 846.290 Euro geplant. Die Veränderung zum Vorjahresansatz beläuft sich auf 202.185 Euro.

Unter Berücksichtigung der mittelfristigen Finanzplanung ergibt sich folgende Entwicklung der Aufwandsarten. Diese teilt sich wie folgt auf die einzelnen Aufwandsarten aus:

	Erg. 2024	Plan 2025	Plan 2026	Plan 2027	Plan 2028	Plan 2029
E9 - Personal- und Versorgungsaufwendungen	27.799,15	29.960	28.540	29.040	29.600	30.040
E10 - Aufwendungen für Sach- und Dienstleistungen	24.745,80	61.440	107.990	69.390	65.890	66.090
E11 - Bilanzielle Abschreibungen	52.535,50	49.360	51.630	50.390	49.380	48.760
E12 - Zuwendungen, Umlagen und sonstige Transferaufwendungen	504.715,79	494.850	639.040	626.140	640.190	653.190
E13 - Aufwendungen der sozialen Sicherung	--	--	--	--	--	--
E14 - Sonstige laufende Aufwendungen	17.686,90	7.645	19.090	11.750	11.450	11.470
E15 - Laufende Aufwendungen aus Verwaltungstätigkeit	627.483,14	643.255	846.290	786.710	796.510	809.550
E18 - Zinsen und sonstige Finanzaufwendungen	12,00	0	0	0	0	0
E21b - Außerordentliche Aufwendungen	--	--	--	--	--	--
E22b - Aufwendungen aus internen Leistungsbeziehungen	--	850	0	0	0	0
Gesamtaufwendungen	627.495,14	644.105	846.290	786.710	796.510	809.550

Aufwand in der Zusammensetzung nach Aufwandsarten





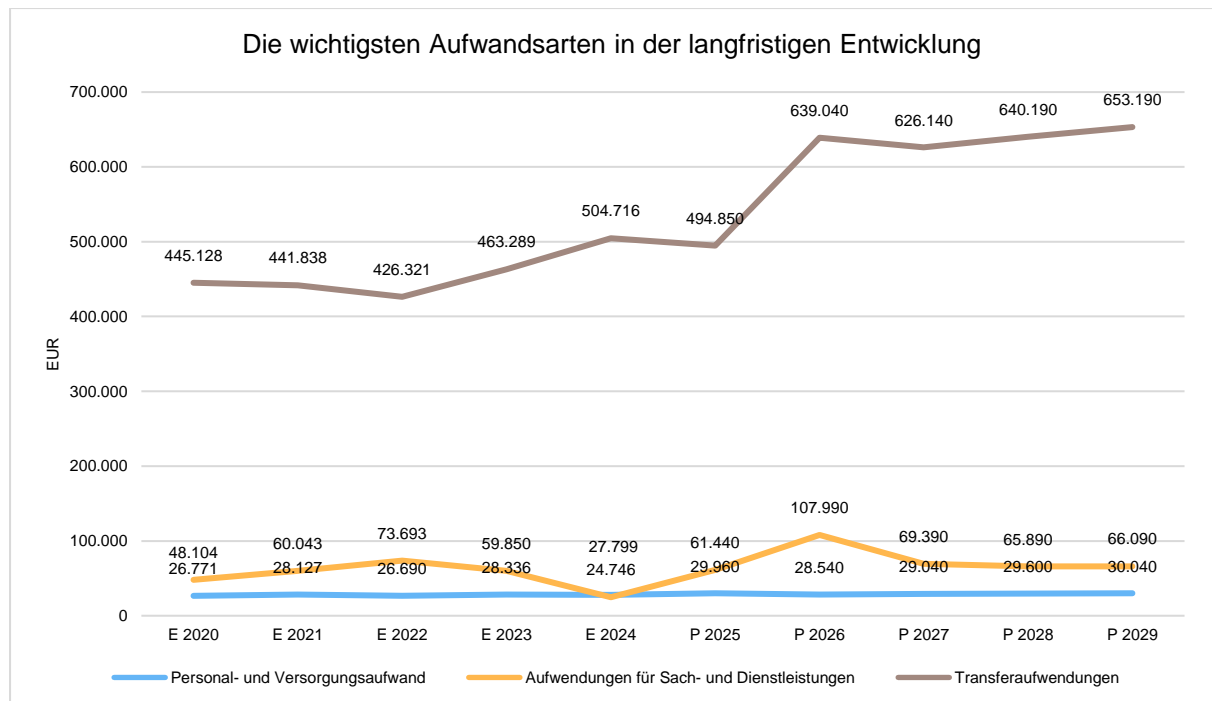
Vorbericht Haushaltsplan 2026 Battenberg Battenberg (Pfalz)

Im Vorjahr belief sich der Gesamtbetrag der geplanten Aufwendungen auf 644.105 Euro. Die Aufwendungen verändern sich um 202.185 Euro auf 846.290 Euro.

Die Veränderungen bei den einzelnen Aufwandsarten stellen sich im Detail wie folgt dar:

	Plan 2025	Plan 2026	Abweichung
E9 - Personal- und Versorgungsaufwendungen	29.960	28.540	-1.420
E10 - Aufwendungen für Sach- und Dienstleistungen	61.440	107.990	46.550
E11 - Bilanzielle Abschreibungen	49.360	51.630	2.270
E12 - Zuwendungen, Umlagen und sonstige Transferaufwendungen	494.850	639.040	144.190
E13 - Aufwendungen der sozialen Sicherung	--	--	--
E14 - Sonstige laufende Aufwendungen	7.645	19.090	11.445
E15 - Laufende Aufwendungen aus Verwaltungstätigkeit	643.255	846.290	203.035
E18 - Zinsen und sonstige Finanzaufwendungen	0	0	0
E21b - Außerordentliche Aufwendungen	--	--	--
E22b - Aufwendungen aus internen Leistungsbeziehungen	850	0	-850
Gesamtaufwendungen	644.105	846.290	202.185

Die wichtigsten Aufwandsarten in der langfristigen Entwicklung:





4.1 Personal- und Versorgungsaufwand

Die Personalaufwendungen entwickeln sich im Betrachtungszeitraum wie folgt:

	Erg. 2024	Plan 2025	Plan 2026	Plan 2027	Plan 2028	Plan 2029
Aufwendungen für ehrenamtlich Tätige	10.411,72	9.750	10.310	10.310	10.310	10.310
Dienstbezüge und dergleichen	10.529,75	12.460	10.730	11.070	11.370	11.680
Beiträge zu Versorgungskassen	335,70	320	400	400	400	400
Beiträge zur gesetzlichen Sozialversicherung	3.773,98	4.680	3.420	3.470	3.610	3.610
Versorgungsaufwendungen	2.748,00	2.750	3.680	3.790	3.910	4.040
Summe	27.799,15	29.960	28.540	29.040	29.600	30.040

4.2 Sach- und Dienstleistungsaufwand

Die Aufwendungen für Sach- und Dienstleistungen entwickeln sich im Betrachtungszeitraum wie folgt:

	Erg. 2024	Plan 2025	Plan 2026	Plan 2027	Plan 2028	Plan 2029
Aufwendungen für Energie / Wasser / Abwasser / Abfall	7.081,29	11.140	7.000	7.000	7.000	7.000
Unterhaltung der Grundstücke und Gebäude	4.324,90	4.300	13.640	7.940	6.640	6.640
Bewirtschaftung der Grundstücke und Gebäude	--	13.360	0	0	0	0
Unterhaltung des Infrastrukturvermögens	11.288,23	8.600	48.200	19.600	17.400	17.400
Unterhaltung von Maschinen und technischen Anlagen	298,06	400	300	300	300	300
Unterhaltung der Betriebs- und Geschäftsausstattung	753,34	250	350	350	350	350
Geringwertige Geräte, Ausstattungs-, Ausrüstungs-, und sonstige Gebrauchsgegenstände	133,73	600	4.200	2.200	2.200	2.200
Weitere Verwaltungs- und Betriebsaufwendungen	--	300	100	0	0	200
Sonstige Aufwendungen für Sach- und Dienstleistungen	866,25	22.490	34.200	32.000	32.000	32.000
Summe	24.745,80	61.440	107.990	69.390	65.890	66.090

4.3 Zuwendungen, Umlagen und sonstige Transferaufwendungen

Innerhalb des Postens "Zuwendungen, Umlagen und sonstige Transferaufwendungen" stellen die Umlagezahlungen an Gemeindeverbände sowie die Sozialtransfers die bedeutendsten Aufwandsarten dar.

Zuwendungen, Umlagen und sonstige Transferaufwendungen

	Erg. 2024	Plan 2025	Plan 2026	Plan 2027	Plan 2028	Plan 2029
Zuweisungen und Zuschüsse für laufende Zwecke	29.118,04	32.000	35.940	37.940	37.940	37.940



Vorbericht Haushaltsplan 2026 Battenberg Battenberg (Pfalz)

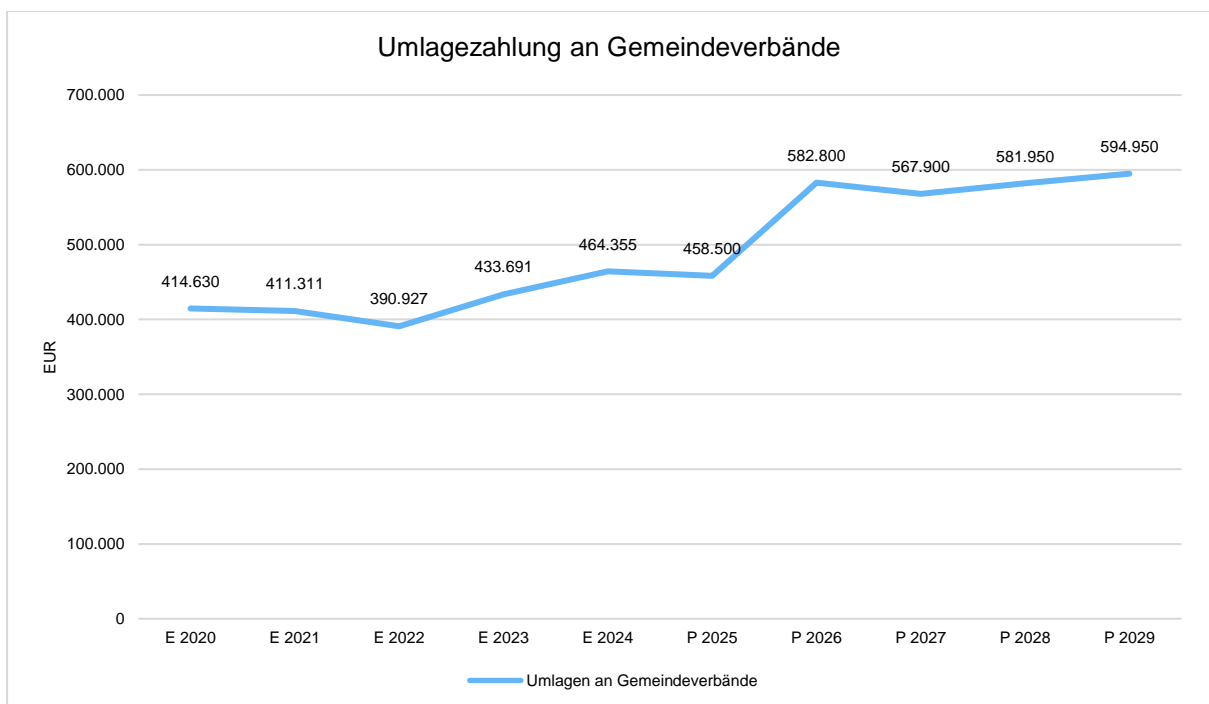
	Erg. 2024	Plan 2025	Plan 2026	Plan 2027	Plan 2028	Plan 2029
Gewerbesteuerumlage	9.526,75	4.350	12.300	12.300	12.300	12.300
Allgemeine Umlagen	466.071,00	458.500	590.800	575.900	589.950	602.950
davon Allgemeine Umlagen an das Land	1.716,00	0	8.000	8.000	8.000	8.000
davon Kreisumlage	261.813,00	259.900	331.800	323.300	331.300	338.700
davon Umlagen an Gemeindeverbände	155.239,00	154.100	196.800	191.800	196.500	200.900
davon Schulumlage	47.303,00	44.500	54.200	52.800	54.150	55.350
Summe	504.715,79	494.850	639.040	626.140	640.190	653.190

4.3.1 Umlagezahlung an Gemeindeverbände

Gegenüber dem Vorjahresplan und in der langfristigen Entwicklung ergibt sich folgendes Bild:

Umlage an Gemeindeverbände

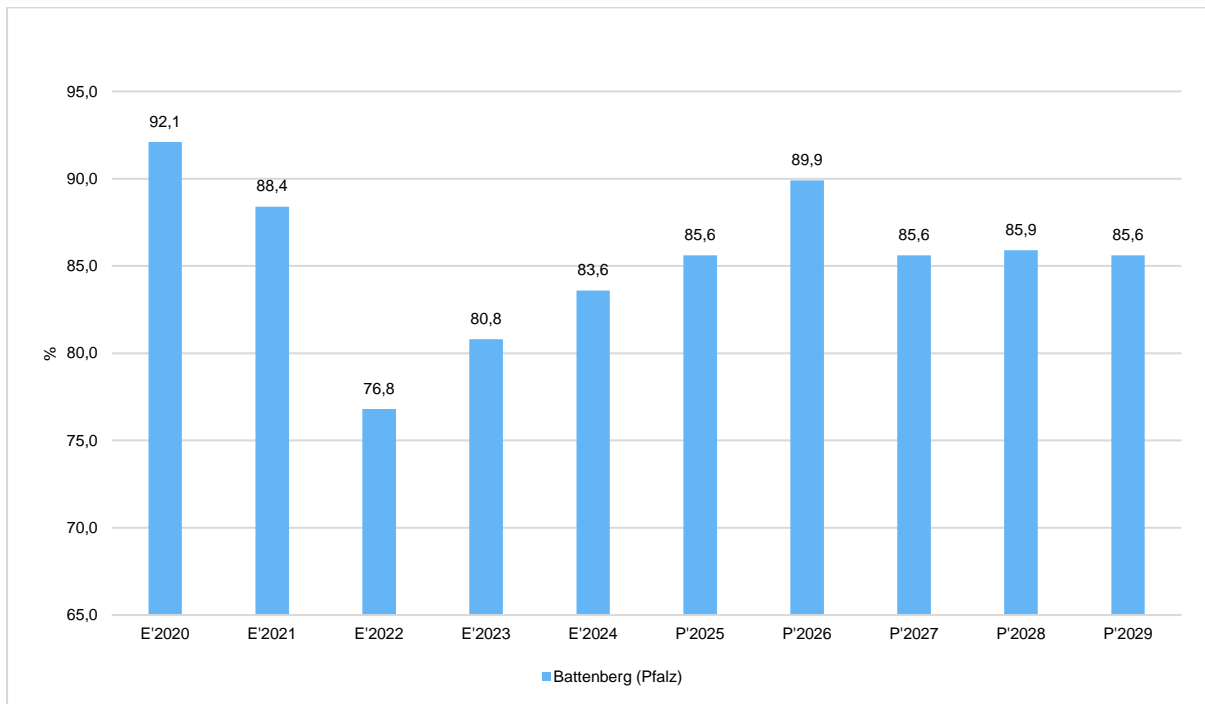
	Plan 2025	Plan 2026	Abweichung
Umlagen an Gemeindeverbände	458.500	582.800	124.300
544210 - Allgemeine Umlagen an Gemeindeverbände - Landkreise	259.900	331.800	71.900
544230 - Allgemeine Umlagen an Gemeindeverbände - Verbandsgemeinden	154.100	196.800	42.700
544240 - Sonderumlage für Schulen und Schulturnhallen	44.500	54.200	9.700





Anteil der Umlagezahlung an den Erträgen aus Steuern und Schlüsselzuweisungen

Um die Belastung durch die Umlagezahlung an Gemeindeverbände objektiver beurteilen zu können, wird sie nachfolgend ins Verhältnis zu den Erträgen aus Steuern (ohne Ausgleichsleistungen) und Schlüsselzuweisungen gestellt. Die Kennzahl bringt zum Ausdruck, wieviel Prozent der Erträge aus Steuern und Schlüsselzuweisungen durch die Umlagezahlung wieder aufgezehrt werden.



4.4 Sonstige laufende Aufwendungen

Unter die Position der sonstigen laufenden Aufwendungen fallen sämtliche Aufwendungen, die nicht einer der vorgehenden Positionen zugeordnet werden können.

Die Planung der sonstigen laufenden Aufwendungen beläuft sich im Haushaltsjahr 2026 auf 19.090 Euro. Es ergibt sich eine Veränderung gegenüber dem Vorjahr um 11.445 Euro.

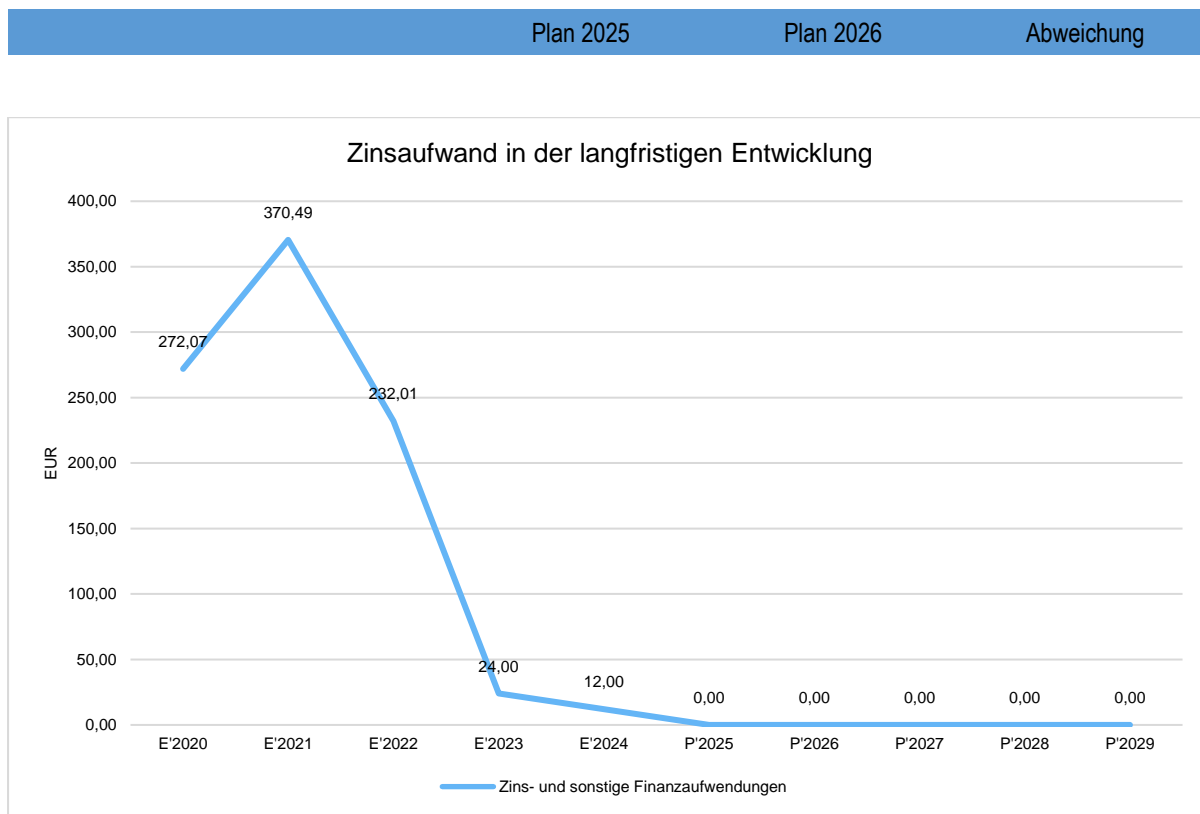
	Erg. 2024	Plan 2025	Plan 2026	Plan 2027	Plan 2028	Plan 2029
Sonstige Personal- und Versorgungsaufwendungen	263,30	60	1.280	630	630	630
Aufwendungen für die Inanspruchnahme von Rechten und Diensten	8.165,11	120	9.670	2.670	2.670	2.670
Geschäftsaufwendungen	2.544,02	2.580	3.290	3.590	3.290	3.310
Aufwendungen für Beiträge, Versicherungen und Sonstiges	2.944,78	3.270	3.260	3.270	3.270	3.270
Sonstige Steueraufwendungen	62,76	65	390	390	390	390
Sonstige laufende Aufwendungen der Verwaltungstätigkeit	3.706,93	1.550	1.200	1.200	1.200	1.200
Sonstige laufende Aufwendungen	17.686,90	7.645	19.090	11.750	11.450	11.470



4.5 Zinsen und sonstige Finanzaufwendungen

Die Planung der Zinsaufwendungen für Investitionskredite beläuft sich im Haushaltsjahr 2026 auf 0 Euro. Es ergibt sich eine Veränderung gegenüber dem Vorjahr um 0 Euro.

Die Entwicklung bei den Zinsen und den sonstigen Finanzaufwendungen stellt sich wie folgt dar:





4.6 Erträge und Aufwendung der aktuellen Planung Ergebnishaushalt 2026

Für das Haushaltsjahr 2026 werden u.a. folgende Erträge und Aufwendungen eingeplant:

Buchungsstelle	Bezeichnung, Erläuterung	Ansatz 2026 (€)
Gremien, 111401-		
501400	Aufwendungen Sitzungsgelder	960
Bauhof, 114301-		
561500	Aufwendungen Dienst- u. Schutzkleidung (erhöhter Ansatz 2026 für Erstausrüstung neue Mitarbeiter)	1.000
562100	Mietvertrag Bauhof mtl. 125 € ab 01.04.2025	1.500
Wahlen, 121201-		
524900	Aufwendungen für Landtagswahl (Verpflegung am Wahltag)	100
Förderung von Einrichtungen, 281101-		
462900	Erträge aus hälftigem Sitzungsgeld Anteil Senioren	480
541900	Aufwendungen für Zuwendungen z.B. Krankenpflege- oder Kneippverein	200
563900	Aufwendungen für Volkstrauertag u.ä. (Stabaus und St. Martin künftig bei Leistung 362001)	250
569320	Aufwendungen für Repräsentationen (Seniorenbetreuung, Seniorenfahrten)	400
Jugendarbeit, 362001-		
462900	Erträge aus hälftigem Sitzungsgeld Anteil Senioren	480
563900	Aufwendungen z.B. für Stabaus, Ferien-Freizeitmaßnahmen, Halloween, St.Martin, Nikolaus	800
Kita Neuleiningen, 365201-		
541430	geschätzte Aufwendungen lt. Mittelanmeldung für Sachkostenanteil (2.300 €) und Unterhaltungskostenanteil 3.750 €)	6.050
541900	geschätzte Aufwendungen lt. Mittelanmeldung für Sitzgemeindeanteil an Personalkosten aus 965.000 €, daraus derzeit 12,5%, gerechnet für 11 Kinder aus Battenberg incl. Provisorium in Kleinkarlbach)	17.000
Provisorium Kita Neuleiningen in Kleinkarlbach, 365202-		
541430	vorl. geschätzte Aufwendungen für lfd. Unterhaltung (Ansätze erst ab Planfolgejahr 2027)	0
Kinderspielplätze (und Bolzplatz), 366001-		
523110	Aufwendungen für lfd. Unterhaltung und Baumpflege (Anteil: 1.000 €)	3.000
Kommunale Sportstätten und Bäder, 424101-		
581200	Neue Bu-Stelle: Es besteht die Möglichkeit, ein Grundstück anzumieten, auf dem ein Freizeitgelände für die Einwohner errichtet werden könnte (Ansatz für Aufwendung jährliche Miete)	50
Dorferneuerung, 511301-		
562510	Aufwendungen für Beratungsleistungen im Rahmen der Sanierung	1.000
Gemeindestraßen, 541001-		
414430	Erneute Veranschlagung Erträge aus Zuwendung KIPKI Umrüstung Straßenbeleuchtung (urspr. 2025 veranschlagt, Maßnahme verzögert sich)	28.600
523381	Unterhaltungsaufwand (1.000 € Sinkkastenreinigung, 5.000 € Straßenunterhalt, 4.000 € Baumkontrolle/Pflege)	10.000
523382	Unterhaltung der Straßenbeleuchtung (erneute Veranschlagung Umrüstung, gefördert durch KIPKI 28.600 €, 3.600 € Wartungsvertrag und 2.000 € lfd. Unterhaltung)	34.200
523800	2026: Verkehrszeichen ehemalige Kreisstraße	2.500
Kneippanlage, 551207		
523110	2026, evtl. 2027: Instandsetzungen	3.200
Außengebietsentwässerung, 552011-		
523390	Höhere Aufwendungen 2025 erforderlich für Unterhaltung Sandfänge und Abwasserkanäle Faulbrunnerweg und Panoramastraße sowie Entwässerungsgräben außerhalb	2.500



Vorbericht Haushaltsplan 2026
Battenberg Battenberg (Pfalz)

Friedhof, 553001-		
523110	2026 zusätzlich zum lfd. Unterhalt Ersatz von Tiefbordsteinen	5.000
Märkte, 573111-		
441240	Geschätzte künftige Erträge aus Standgeldern Bauernmarkt	800
462900	Geschätzte künftige Erträge aus Spenden und z.B. aus Kuchenverkauf	1.500
529300	Aufwendungen 2026: 30. Bauernmarkt, Traktorkino	2.500
Steuern, allg. Zuweisungen und Umlagen, 611001-		
401100	Grundsteuer A	5.500
401200	Grundsteuer B	98.000
401310	Gewerbsteuer lfd. Jahr	47.500
401321	Gewerbsteuernachzahlungen Vorjahre (Durchschnitt 2023 bis 2025)	89.700
402100	Gemeindeanteil an der Einkommensteuer, Steuerschätzung Nov. 2025	391.470
402200	Gemeindeanteil an der Umsatzsteuer, Steuerschätzung Nov. 2025	6.8920
403300	Hundesteuer	4.600
403800	Kulturförderabgabe	4.500
405210	Familienleistungsausgleich, Steuerschätzung Nov. 2025	40.600
466121	Entnahme aus dem Sonderposten für Belastungen aus dem kommunalen Finanzausgleich	83.520
543100	Gewerbsteuerumlage	12.300
544120	Finanzausgleichsumlage (bei Steuerkraft über dem Landesdurchschnitt)	8.000
544210	Umlage an Landkreis (46,85%) plus progressive Kreisumlage (1,85%)	331.800
544230	Umlage an die Verbandsgemeinde (28,89%)	196.800
544240	Umlage für Schulen- und Schulturnhallen (7,96%)	54.200

Die Umlagen an Landkreis (mit Progression) und an die VG (auch für Schulen und -Turnhallen) betragen in der Planung für das Jahr 2026 zusammen 85,55%.



5 Kennzahlen des Ergebnishaushaltes und des Finanzhaushaltes

Maßgeblich im Rahmen des Jahresergebnisses sind das ordentliche Ergebnis sowie das Finanzergebnis.

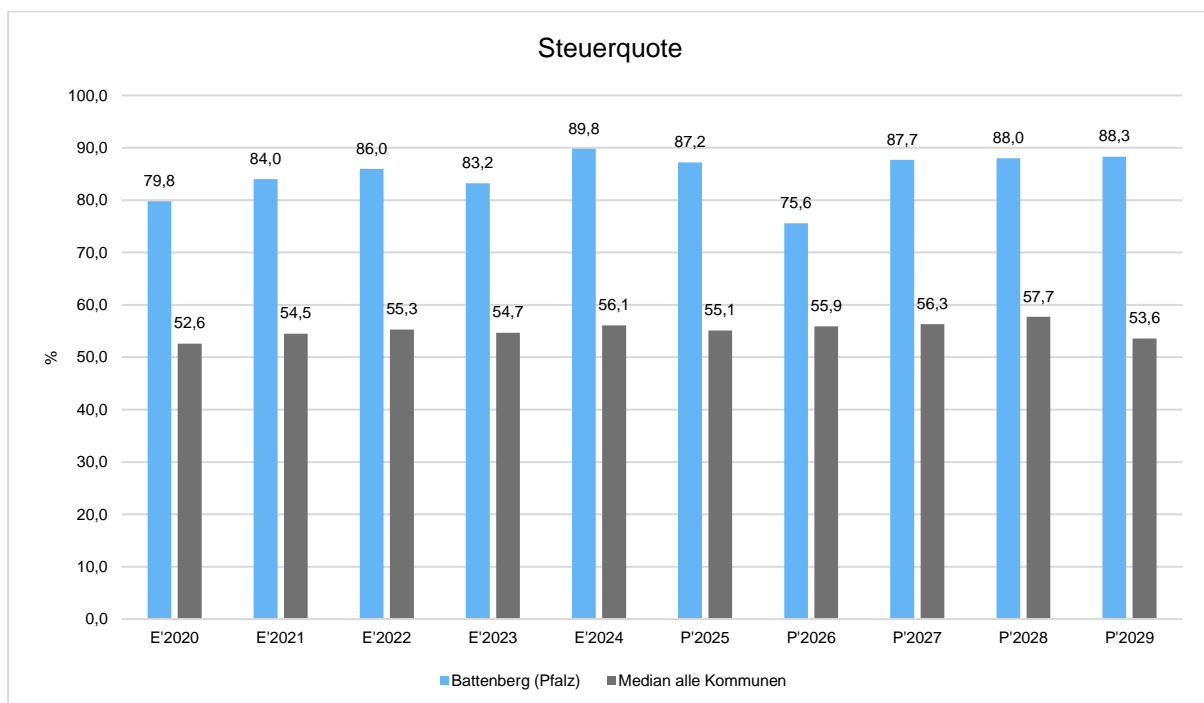
Nachfolgend werden hierzu die Entwicklungen anhand von Kennzahlen verdeutlicht. Der als grauer Balken angeführte Median bezieht sich auf den Vergleich mit den anderen Ortsgemeinden der Verbandsgemeinde Leiningerland.

5.1 Kennzahlen zum kommunalen Steueraufkommen

Steuerquote

Um die örtliche Steuerertragskraft einordnen zu können, bietet sich die Betrachtung der Steuerquote an, die den prozentualen Anteil der Steuererträge an den laufenden Erträgen aus Verwaltungstätigkeit insgesamt abbildet. Die Gewerbesteuerumlage wird sowohl bei den laufenden Erträgen aus Verwaltungstätigkeit als auch bei der Ermittlung der Steuererträge abgezogen.

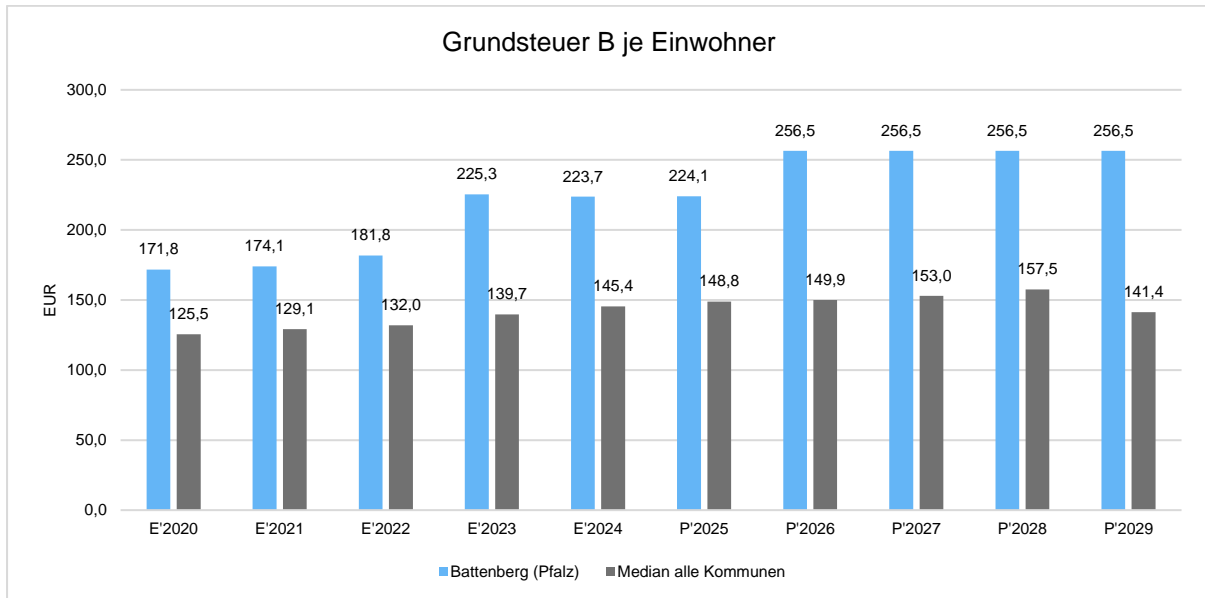
Eine hohe Steuerquote spricht für eine größere Unabhängigkeit von staatlichen Transferleistungen im Wege des Finanzausgleichs und ist insofern positiv zu werten.





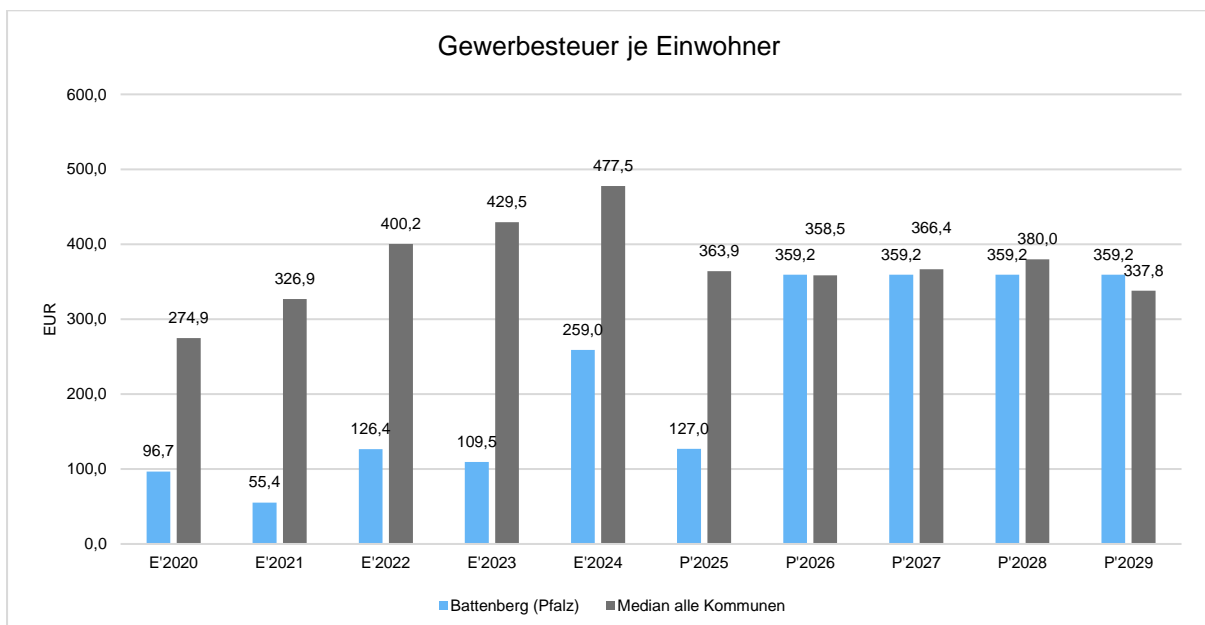
Grundsteuer B je Einwohner

Die Grundsteuer B ist eine konstante Steuerart. Nachfolgend wird das Steueraufkommen in Relation zur Einwohnerzahl abgebildet:



Gewerbesteuer je Einwohner

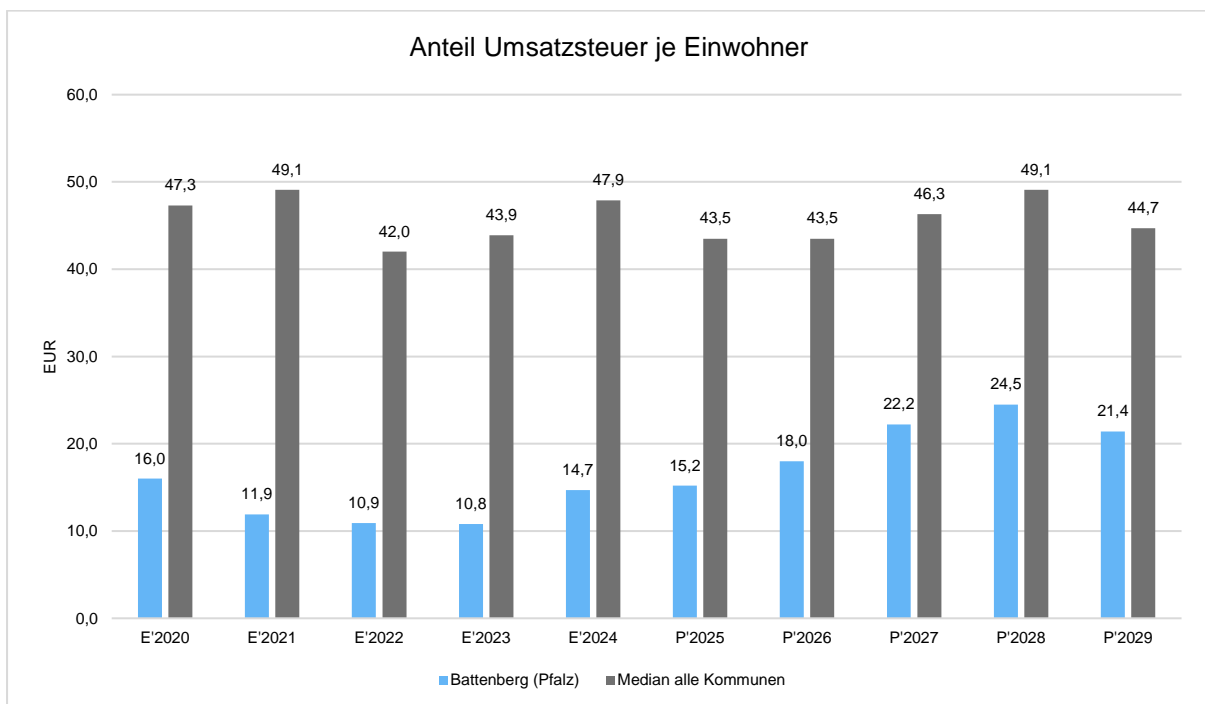
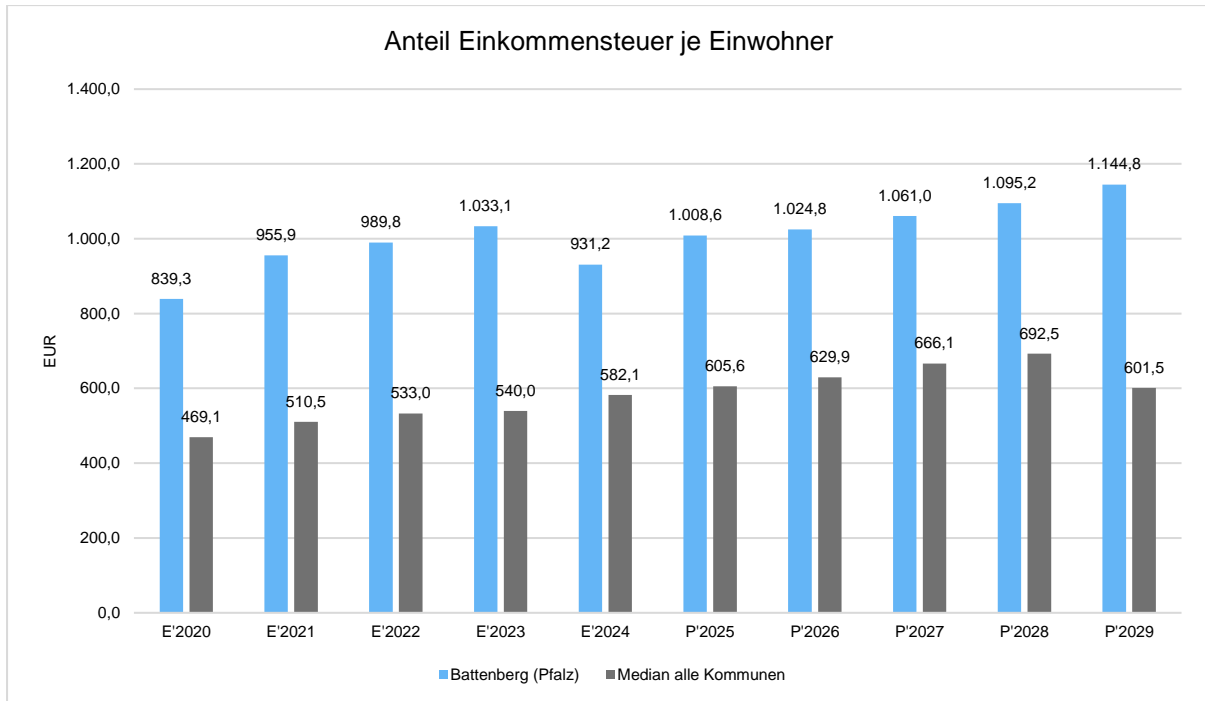
Die Gewerbesteuer wird nachfolgend ebenfalls in Relation zur Einwohnerzahl abgebildet. Im Vergleich zur Grundsteuer B ist die Gewerbesteuer stärkeren Schwankungen aufgrund der konjunkturellen Einflüsse ausgesetzt:





Gemeinschaftssteuern

Die Gemeinschaftssteuern, bestehend aus der Beteiligung am Aufkommen der Umsatz- und Einkommensteuer, bilden eine weitere wichtige Ertragssäule des kommunalen Haushaltes. Nachfolgend wird auch hier das Aufkommen jeweils einwohnerbezogen dargestellt:



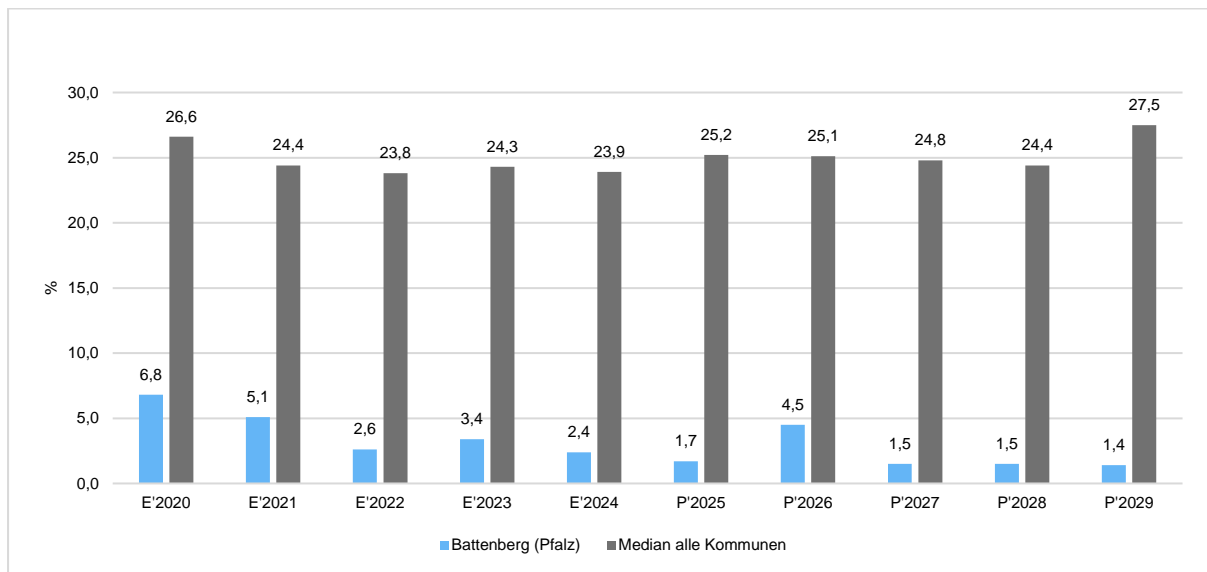


Zuwendungsquote

Die Zuwendungsquote zeigt auf, wie hoch die Abhängigkeit von Zuweisungen und Zuschüssen ist.

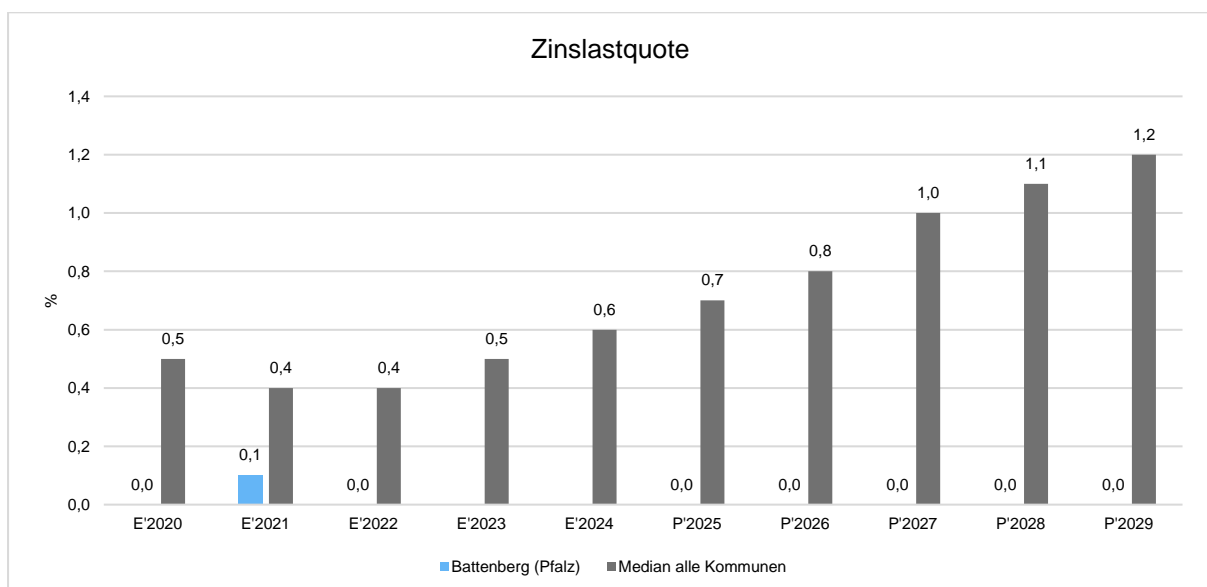
Sie errechnet sich als prozentualer Anteil der Erträge aus Zuweisungen und Zuschüssen (ohne allgemeine Umlagen und Erträge aus der Leistungsbeteiligung des Bundes) von den laufenden Erträgen aus Verwaltungstätigkeit insgesamt.

Die Zuwendungsquote korrespondiert mit der oben bereits dargestellten Steuerquote.



Zinslastquote

Die Zinslastquote bildet das Verhältnis der Zins- und sonstigen Finanzaufwendungen zu den laufenden Aufwendungen aus Verwaltungstätigkeit ab. Sie zeigt auf, wie hoch die Belastung des Haushaltes durch Zinsaufwendungen ist.

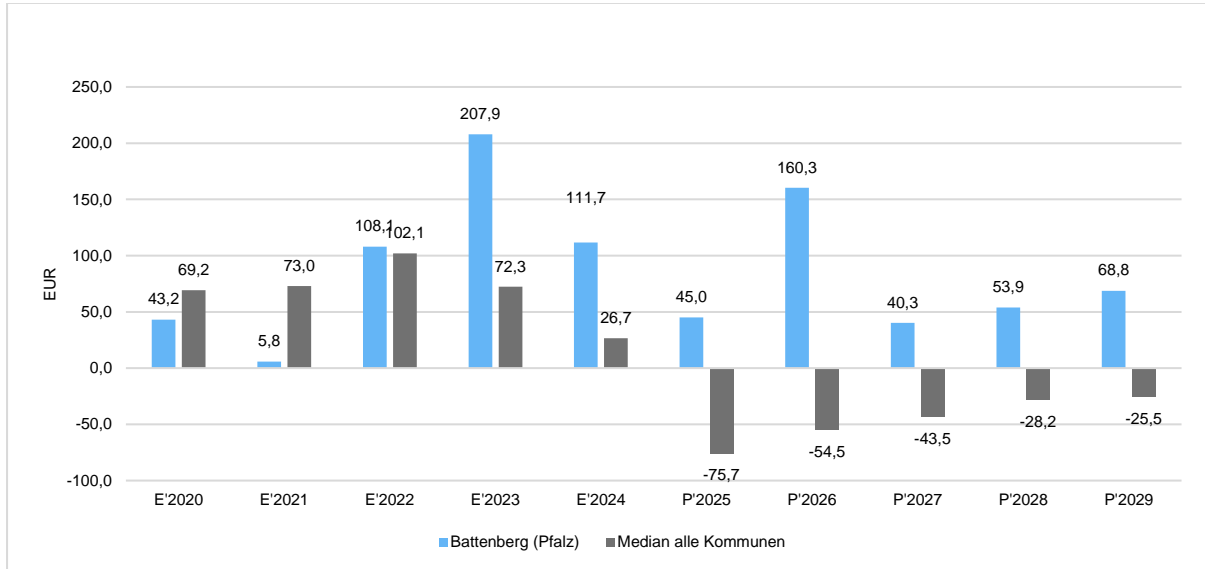




5.2 Kennzahl zum ordentlichen Ergebnis je Einwohner

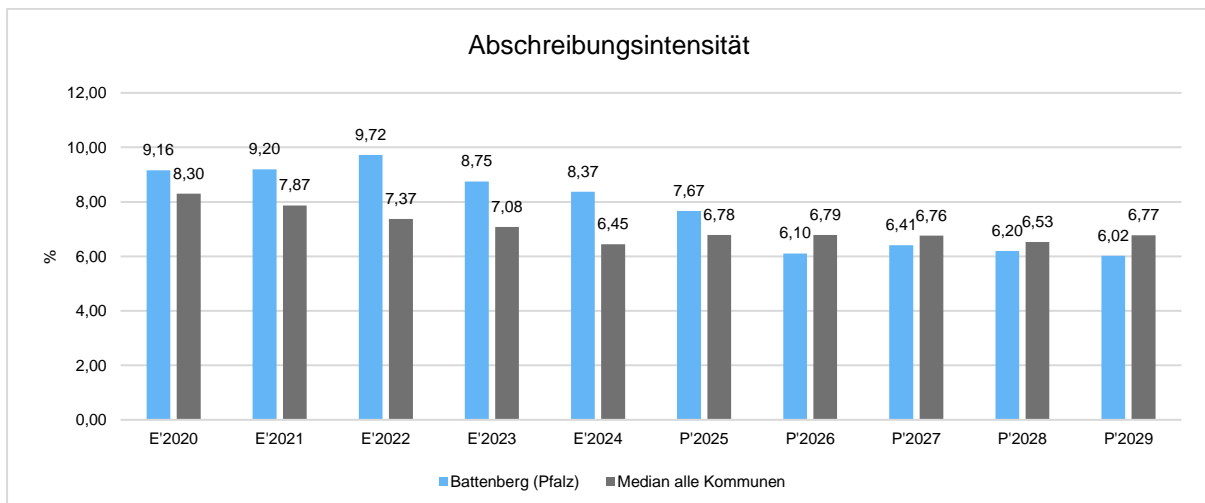
Die Kennzahl stellt das laufende Ergebnis aus Verwaltungstätigkeit (Saldo zwischen laufenden Erträgen und laufenden Aufwendungen, E16) ins Verhältnis zur Einwohnerzahl. Hierbei fließen das Finanzergebnis sowie das außerordentliche Ergebnis nicht ein.

Die Kennzahl bringt zum Ausdruck, welches Pro-Kopf-Ergebnis aus dem laufenden Verwaltungsbetrieb heraus erwirtschaftet wird.



5.3 Kennzahl zur Abschreibungsintensität

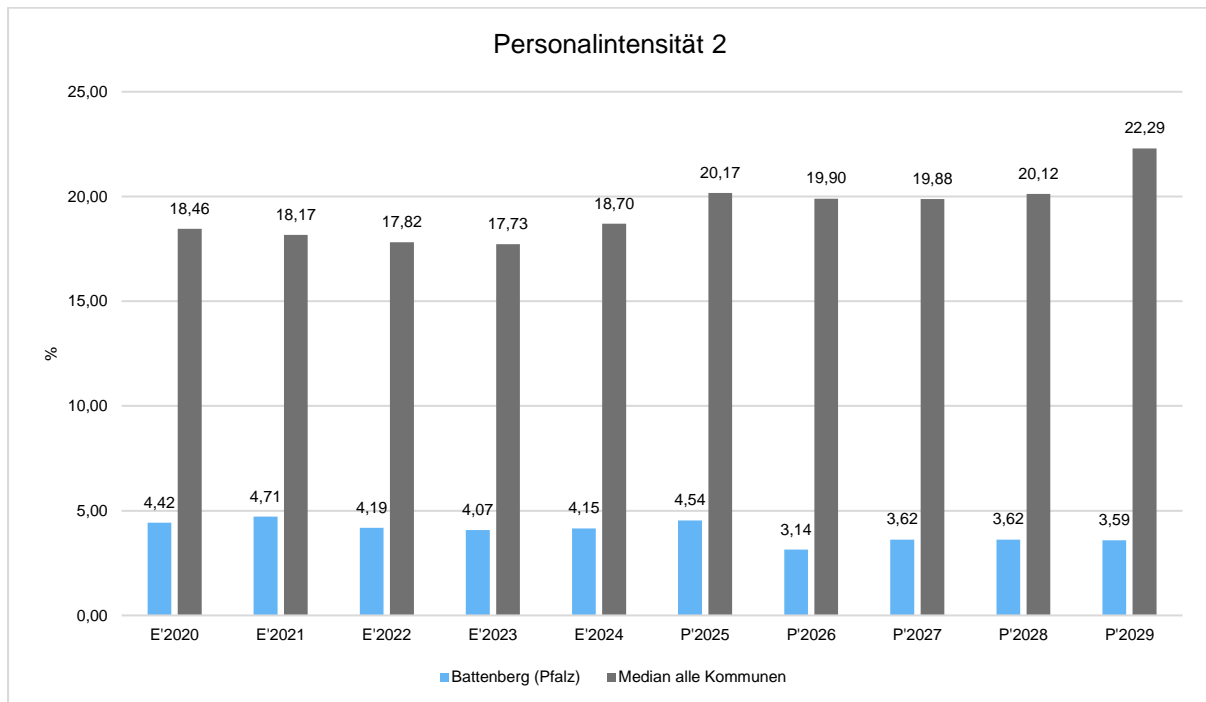
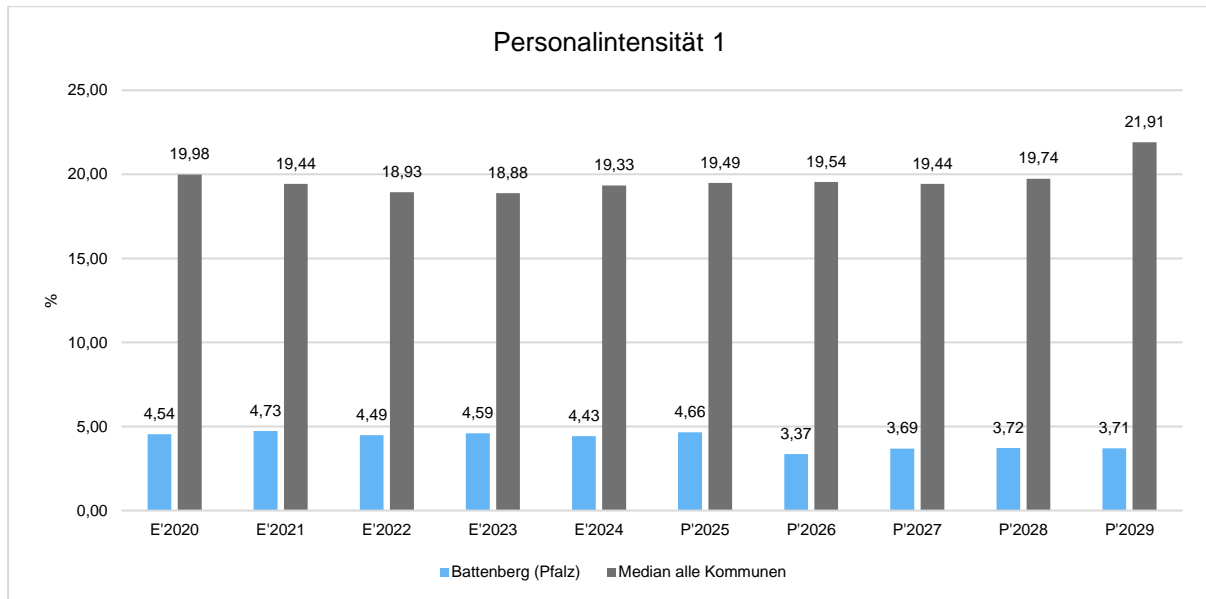
Die Abschreibungsintensität gibt an, welchen Teil die bilanziellen Abschreibungen auf das Anlagevermögen an den gesamten Aufwendungen ausmachen. Hierbei ist zu beachten, dass eine geringe Abschreibungsquote auch bedeuten kann, dass das öffentliche Vermögen bereits größtenteils abgeschrieben ist und das "alte" Anlagevermögen nicht durch neue Anlagen ersetzt wurde. Entsprechend kann es sein, dass eine niedrige Abschreibungsquote einen Hinweis darauf gibt, dass das öffentliche Vermögen überaltert ist.





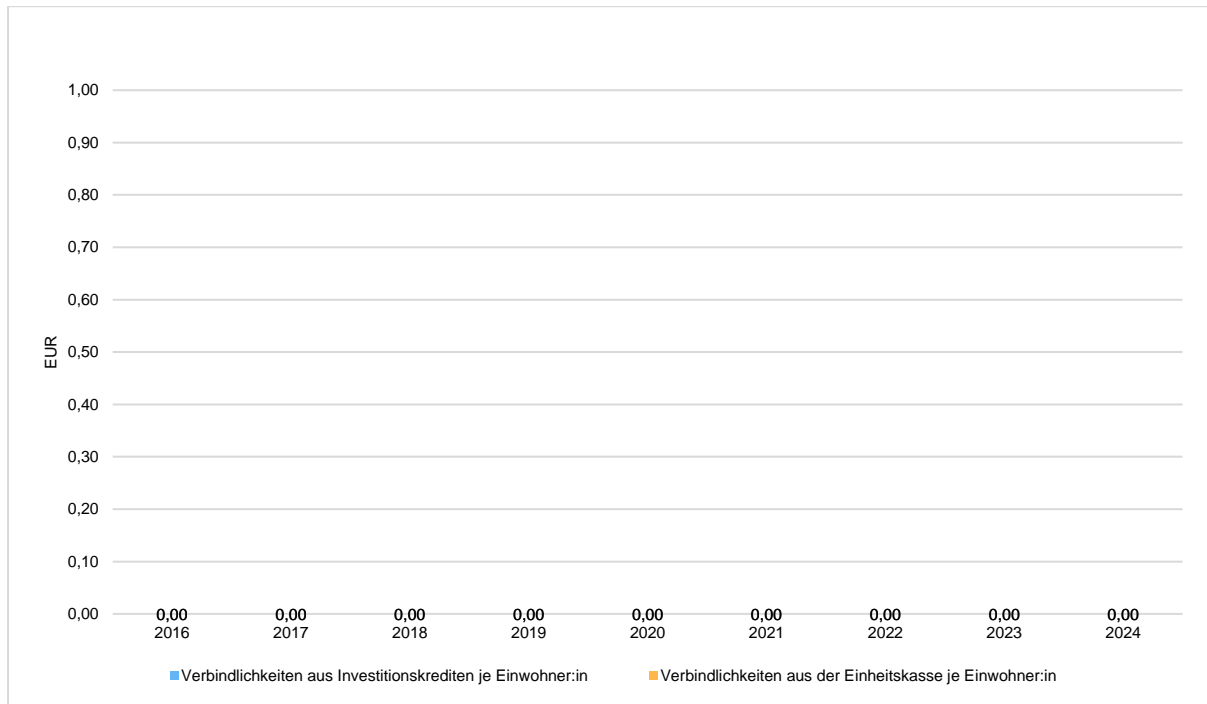
5.4 Kennzahl zur Personalintensität

Die Personalintensität 1 (auch Personalaufwandsquote genannt) gibt an, welchen Anteil die Personal- und Versorgungsaufwendungen an den laufenden Aufwendungen aus Verwaltungstätigkeit ausmachen. Die Kennzahl gibt Auskunft darüber, in welchem Umfang Mittel für Personalaufwendungen gebunden sind und anderweitig nicht zur Verfügung stehen. Die Personalintensität 2 setzt die Personal- und Versorgungsaufwendungen ins Verhältnis zu den laufenden Erträgen aus Verwaltungstätigkeit.





5.5 Pro-Kopf-Verschuldung (Investitions- und Liquiditätskredite)





6 Finanzhaushalt

6.1 Finanzhaushalt

Der Finanzhaushalt erfasst alle zahlungswirksamen Vorgänge (Ein- und Auszahlungen) und ist das Steuerinstrument für das Finanzmanagement.

	Erg. 2024	Plan 2025	Plan 2026	Plan 2027	Plan 2028	Plan 2029
F1 - Steuern und ähnliche Abgaben	602.672,90	576.200	688.760	705.150	720.350	739.240
F2 - Zuwendungen, allgemeine Umlagen und sonstige Transfereinzahlungen	3.765,20	100	28.700	100	100	100
F3 - Einzahlungen der sozialen Sicherung	--	--	--	--	--	--
F4 - Öffentlich-rechtliche Leistungsentgelte	989,79	150	2.825	2.825	2.825	2.825
F5 - Privatrechtliche Leistungsentgelte	29.759,51	27.020	39.370	39.370	39.370	39.370
F6 - Kostenerstattungen und Kostenumlagen	920,00	910	9.010	910	910	910
F7 - Sonstige laufende Einzahlungen	10.248,51	16.000	15.460	15.460	15.460	15.460
F8 - Summe der laufenden Einzahlungen aus Verwaltungstätigkeit	648.355,91	620.380	784.125	763.815	779.015	797.905
F9 - Personal- und Versorgungsauszahlungen	27.177,89	29.960	27.610	28.000	28.440	28.750
F10 - Auszahlungen für Sach- und Dienstleistungen	54.047,96	61.440	107.990	69.390	65.890	66.090
F11 - nicht besetzt						
F12 - Zuwendungen, Umlagen und sonstige Transferauszahlungen	500.086,74	494.850	639.040	626.140	640.190	653.190
F13 - Auszahlungen der sozialen Sicherung	--	--	--	--	--	--
F14 - Sonstige laufende Auszahlungen	16.469,07	7.645	19.090	11.750	11.450	11.470
F15 - Summe der laufenden Auszahlungen aus Verwaltungstätigkeit	597.781,66	593.895	793.730	735.280	745.970	759.500
F16 - Saldo der laufenden Ein- und Auszahlungen aus Verwaltungstätigkeit	50.574,25	26.485	-9.605	28.535	33.045	38.405
F17 - Zinseinzahlungen und sonstige Finanzeinzahlungen	14.537,07	0	11.800	10.900	10.900	10.900
F18 - Zinsauszahlungen und sonstige Finanzauszahlungen	12,00	0	0	0	0	0
F19 - Saldo der Zins- und sonstigen Finanzein- und -auszahlungen	14.525,07	0	11.800	10.900	10.900	10.900
F20 - Saldo der ordentlichen Ein- und Auszahlungen	65.099,32	26.485	2.195	39.435	43.945	49.305
F21 - Saldo der außerordentlichen Ein- und Auszahlungen	--	--	--	--	--	--
F21a - Außerordentliche Einzahlungen	--	--	--	--	--	--
F21b - Außerordentliche Auszahlungen	--	--	--	--	--	--
F22 - Saldo der Ein- und Auszahlungen aus internen Leistungsbeziehungen	--	0	0	0	0	0
F22a - Einzahlungen aus internen Leistungsbeziehungen	--	850	0	0	0	0
F22b - Auszahlungen aus internen Leistungsbeziehungen	--	850	0	0	0	0



Vorbericht Haushaltsplan 2026
Battenberg Battenberg (Pfalz)

	Erg. 2024	Plan 2025	Plan 2026	Plan 2027	Plan 2028	Plan 2029
F23 - Saldo der ordentlichen und außerordentlichen Ein- und Auszahlungen	65.099,32	26.485	2.195	39.435	43.945	49.305
F24 - Einzahlungen aus Investitionszuwendungen	--	--	--	--	--	--
F25 - Einzahlungen aus Beiträgen und ähnlichen Entgelten, sonstige Sonderposten	224,72	1.300	0	0	0	0
F26 - Sonstige Investitionseinzahlungen	--	--	--	--	--	--
F27 - Summe der Einzahlungen aus Investitionstätigkeit	224,72	1.300	0	0	0	0
F28 - Auszahlungen für immaterielle Vermögensgegenstände	--	0	0	0	0	0
F29 - Auszahlungen für Sachanlagen	44.129,19	201.400	229.500	2.100	2.100	2.100
F30 - Auszahlungen für Finanzanlagen	--	--	--	--	--	--
F31 - Sonstige Investitionsauszahlungen	--	--	--	--	--	--
F32 - Summe der Auszahlungen aus Investitionstätigkeit	44.129,19	201.400	229.500	2.100	2.100	2.100
F33 - Saldo der Ein- und Auszahlungen aus Investitionstätigkeit	-43.904,47	-200.100	-229.500	-2.100	-2.100	-2.100
F34 - Finanzmittelüberschuss / Finanzmittelfehlbetrag	21.194,85	-173.615	-227.305	37.335	41.845	47.205
F35 - Aufnahme von Investitionskrediten	--	--	--	--	--	--
F36 - Tilgung von Investitionskrediten	--	--	--	--	--	--
F37 - Saldo der Ein- und Auszahlungen aus Investitionskrediten	--	--	--	--	--	--
F38a - Einzahlungen Forderungen Einheitskasse	--	173.615	227.305	0	0	0
F38b - Auszahlungen Forderungen Einheitskasse	21.194,85	0	0	37.335	41.845	47.205
F38c - Einzahlungen aus durchlaufenden Geldern	--	--	--	--	--	--
F38d - Auszahlungen aus durchlaufenden Geldern	--	--	--	--	--	--
F38 - Veränderung der Forderungen gegenüber der Verbandsgemeinde im Rahmen der Einheitskasse	-21.194,85	173.615	227.305	-37.335	-41.845	-47.205
F39a - Einzahlungen Verbindlichkeiten Einheitskasse	0,00	--	--	--	--	--
F39b - Auszahlungen Verbindlichkeiten Einheitskasse	--	--	--	--	--	--
F39 - Veränderung der Verbindlichkeiten gegenüber der Verbandsgemeinde im Rahmen der Einheitskasse	0,00	--	--	--	--	--
F40 - Saldo der Ein- und Auszahlungen aus Finanzierungstätigkeit	-21.194,85	173.615	227.305	-37.335	-41.845	-47.205
F41a - Einzahlungen durchlaufende Gelder	--	--	--	--	--	--
F41b - Auszahlungen durchlaufende Gelder	--	--	--	--	--	--
F41 - Saldo der durchlaufenden Gelder	--	--	--	--	--	--
F42 - Verwendung Finanzmittelüberschuss / Deckung Finanzmittelfehlbetrag	-21.194,85	173.615	227.305	-37.335	-41.845	-47.205



Vorbericht Haushaltsplan 2026 Battenberg Battenberg (Pfalz)

	Erg. 2024	Plan 2025	Plan 2026	Plan 2027	Plan 2028	Plan 2029
F43 - Veränderung der liquiden Mittel (einschl. durchlaufende Gelder)	21.194,85	-173.615	-227.305	37.335	41.845	47.205
F44 - nachrichtlich: Ausgleich Finanzhaushalt (F23 - F36)	65.099,32	26.485	2.195	39.435	43.945	49.305
F45 - nachrichtlich : Mindest-Rückführungsbeitrag gemäß Tilgungsplan	--	--	--	--	--	--

6.2 Investitionstätigkeit, Ein- und Auszahlungen

Nachfolgend wird die Zusammensetzung der investiven Ein- und Auszahlungen im mittelfristigen Betrachtungszeitraum abgebildet:

Ein- und Auszahlungen aus Investitionstätigkeit

	Erg. 2024	Plan 2025	Plan 2026	Plan 2027	Plan 2028	Plan 2029
Investitionszuwendungen	--	3.500	0	0	0	0
681900 - Investitionszuwendungen von übrigen Bereichen	--	3.500	0	0	0	0
Beiträge und ähnliche Entgelte	224,72	35.500	0	0	0	0
682590 - Beiträge und ähnliche Entgelte - vom sonstigen privaten Bereich	--	35.500	0	0	0	0
682700 - Grabnutzungsentgelte	0	0	0	0	0	0
Einzahlungen aus Investitionstätigkeit gesamt	224,72	39.000	0	0	0	0
Investitionszuwendungen	--	7.460	0	0	0	0
781430 - Auszahlungen aus Investitionstätigkeit an die Gemeinden und Gemeindeverbänden	--	7.460	0	0	0	0
Auszahlungen für Sachanlagen	44.129,19	70.370	229.500	2.100	2.100	2.100
785100 - Auszahlungen für unbebaute Grundstücke und grundstücksgleiche Rechte	--	10.000	10.000	0	0	0
785300 - Auszahlungen für Infrastrukturvermögen, einschließlich Grundstücke und grundstücksgleiche Rechte	--	0	32.000	0	0	0
785600 - Auszahlungen für Fahrzeuge, Maschinen und technische Anlagen	--	700	1.300	1.000	1.000	1.000
785710 - Auszahlungen für bewegliche Sachen des Anlagevermögens oberhalb der Wertgrenze i.H.v. 410,00 Euro	44.129,19	28.970	5.600	500	500	500
785720 - Auszahlungen für bewegliche Sachen des Anlagevermögens unterhalb der Wertgrenze i.H.v. 410,00 Euro	--	700	600	600	600	600
785930 - Auszahlungen für Anlagen im Bau und für geleistete Anzahlungen, Auszahlungen für Baumaßnahmen	--	30.000	100.000	0	0	0
Auszahlungen aus Investitionstätigkeit gesamt	44.129,19	77.830	229.500	2.100	2.100	2.100
Saldo aus Investitionstätigkeit	-43.904,47	-38.830	-229.500	-2.100	-2.100	-2.100



Vorbericht Haushaltsplan 2026 Battenberg Battenberg (Pfalz)

Folgende Ansätze für Investitionsauszahlungen werden im Jahr 2026 veranschlagt:

Leistung / Bezeichnung	Maßnahme-Nr.	Begründung	Betrag in €
111401, Gremien	28	mögliche Ersatzbeschaffung I-Pads für digitale Gremienarbeit	500
114301, Bauhof	25	Anschaffung Anhänger (700 €), Laubsauger und Freischneider (600 €)	1.300
	33	Vorsorgebetrag für geringwertige Wirtschaftsgüter (Anschaffungen zw. 60 und 410 € netto)	500
366001, Kinderspielplatz	23	möglicher Ansatz für neues Spielgerät	600
	33	Vorsorgebetrag für geringwertige Wirtschaftsgüter (Anschaffungen zw. 60 und 410 € netto)	100
424101 Kommunale Sportstätten	40	möglicher Ansatz für Freizeitanlage	20.000
541001 Gemeindestraßen	26	geschätzte Kosten Herstellung Gehwege Hauptstraße 7.000 €) und Ecke Wald- u. Panoramastraße (15.000 €) sowie Absturzsicherung Hauptstraße (10.000 €)	32.000
	28	Straßenbegleitgrün	2.500
552011, Außengebietsentwässerung	40	Ansatz für erste Kosten zur Umsetzung des Hochwasser- und Starkregenschutzkonzeptes	10.000
553001, Friedhof	28	Ansatz für mögliche Baumpflanzung und Sitzgelegenheiten (evtl. spätere Fläche für Urnenbeisetzungen)	2.000
554001, Naturschutz- und Landschaftspflege (Ökokonto)	38	Ansatz für evtl. Grunderwerb (bereits 2025 veranschlagt „Kirchenstück am Hohlweg“) o.a.	10.000
573121, Bürgerhaus	31	Ansatz für mögliche (energetische) Sanierung: Fenster, Böden, Decken, Fliesen, Wände, Sanitär, Zuwendung wird noch geklärt	150.000
Summe der Investitionsauszahlungen			229.500

Die Investitionen werden, sofern sie nicht durch Investitionseinzahlungen gedeckt sind, (falls vorhanden) zunächst aus einem positiven Saldo der ordentlichen und außerordentlichen Ein- und Auszahlungen (F23), ein verbleibender Finanzierungsbetrag aus den vorhandenen liquiden Mitteln finanziert.

Die liquiden Mittel hatten zum 31.12.2024 einen Stand von 482.762,23 €; der Stand Ende 2025 steht noch nicht fest.

6.3 Finanzierungstätigkeit

Die folgende Tabelle zeigt die Ein- und Auszahlungen aus Finanzierungstätigkeit im Betrachtungszeitraum der mittelfristigen Finanzplanung:

	Erg. 2024	Plan 2025	Plan 2026	Plan 2027	Plan 2028	Plan 2029
F34 - Finanzmittelüberschuss /-fehlbetrag	21.194,85	-173.615	-227.305	37.335	41.845	47.205
F38 - Veränderung der liquiden Mittel (ohne durchlaufende Gelder)	-21.194,85	173.615	227.305	-37.335	-41.845	-47.205
F40 - Saldo der Ein- und Auszahlungen aus Finanzierungstätigkeit	-21.194,85	173.615	227.305	-37.335	-41.845	-47.205
F42 - Verwendung Finanzmittelüberschuss / Deckung Finanzmittelfehlbetrag	-21.194,85	173.615	227.305	-37.335	-41.845	-47.205
F43 - Veränderung der liquiden Mittel (einschl. durchlaufende Gelder)	21.194,85	-173.615	-227.305	37.335	41.845	47.205
F44 - nachrichtlich: Ausgleich Finanzhaushalt	65.099,32	26.485	2.195	39.435	43.945	49.305



6.2.1 Finanzhaushalt

Übersicht über die Über-/Unterdeckung im Finanzhaushalt bzw. in der Finanzrechnung (analog zu Muster 27 zu § 93 Abs. 4 GemO)

	Saldo der ordentli- chen und außeror- dentlichen Ein- und Auszah- lungen	./. planmä- ßige Til- gung	Mindest- rückfüh- rungsbe- trag	= Betrag
5. Haushaltsvorjahr (lt. festgestelltem Jahresabschluss 2021)	-114	--	--	-114
4. Haushaltsvorjahr (lt. festgestelltem Jahresabschluss 2022)	55.931	--	--	55.931
3. Haushaltsvorjahr (lt. festgestelltem Jahresabschluss 2023)	50.443	--	--	50.443
2. Haushaltsvorjahr (Rechnungsergebnis)	65.099	--	--	65.099
1. Haushaltsvorjahr (Ansatz einschl. Nachträge)	26.485	--	--	26.485
Haushaltsjahr (Ansatz)	2.195	--	--	2.195
Zwischensumme (lfd. Nr. 1 bis 6)	200.039	0	0	200.039
1. Haushaltsfolgejahr (Planung)	39.435	--	--	39.435
2. Haushaltsfolgejahr (Planung)	43.945	--	--	43.945
3. Haushaltsfolgejahr (Planung)	49.305	--	--	49.305
Summe	332.724	0	0	332.724

7 Teilhaushalte

Die Ortsgemeinde Battenberg (Pfalz) organisiert nach § 4 Abs. 1 und 2 den Haushalt nach Teilhaushalten, diese setzen sich wie folgt zusammen:

- Teilhaushalt 1 - Allgemeiner Haushalt
- Teilhaushalt 2 - Zentrale Finanzwirtschaft



8 Bilanz - Entwicklung von Vermögen und Schulden

Wie bereits unter Ziffer 1.3. dargestellt, haben die Ergebnisse von Ergebnishaushalt und Finanzhaushalt Einfluss auf die kommunale Bilanz. Da eine Plan-Bilanz haushaltsrechtlich nicht vorgesehen ist, werden nachfolgend die wesentlichen Bilanzpositionen der zurückliegenden Haushaltsergebnisse dargestellt.

Die Tabelle zeigt das Bilanzvolumen (Aktiva), also das kommunale Vermögen, sowie dessen Finanzierung auf der Passivseite. Das Eigenkapital wird zudem in seiner Zusammensetzung dargestellt, weil die Entwicklung der Rücklagen für die Frage der Haushaltssicherung relevant ist.

Bilanzpositionen

Bilanzpositionen / Euro	2021	2022	2023	2024
1 - Anlagevermögen	3.599.608,02	3.549.324,84	3.525.073,43	3.509.778,17
1.1 - Immaterielle Vermögensgegenstände	84.981,71	79.342,15	73.710,59	68.080,04
1.1.1 - Gewerbliche Schutzrechte und ähnliche Rechte und Werte sowie Lizenzen an solchen Rechten und Werten	0,00	0,00	0,00	0,00
1.1.2 - Geleistete Zuwendungen	38.042,00	35.477,00	32.912,00	30.347,00
1.1.3 - Gezahlte Investitionszuschüsse	46.939,71	43.865,15	40.798,59	37.733,04
1.1.4 - Geschäfts- oder Firmenwert	0,00	0,00	0,00	0,00
1.1.5 - Anzahlungen auf immaterielle Vermögensgegenstände	0,00	0,00	0,00	0,00
1.2 - Sachanlagen	3.293.781,63	3.249.138,01	3.230.518,16	3.220.853,45
1.2.1 - Wald, Forsten	611.238,68	611.238,68	611.238,68	611.238,68
1.2.2 - Sonstige unbebaute Grundstücke und grundstücksgleiche Rechte	358.844,66	354.088,90	351.365,27	348.648,03
1.2.3 - Bebaute Grundstücke und grundstücksgleiche Rechte	45.391,59	43.239,81	41.195,60	57.506,32
1.2.4 - Infrastrukturvermögen	2.222.009,42	2.182.313,43	2.169.626,42	2.132.733,24
1.2.5 - Bauten auf fremdem Grund und Boden	0,00	0,00	0,00	0,00
1.2.6 - Kunstgegenstände, Denkmäler	0,00	0,00	0,00	0,00
1.2.7 - Maschinen, technische Anlagen, Fahrzeuge	1.187,00	557,00	3.312,00	2.873,00
1.2.8 - Betriebs- und Geschäftsausstattung	25.041,00	32.333,00	28.413,00	42.486,99
1.2.9 - Pflanzen und Tiere	0,00	0,00	0,00	0,00
1.2.10 - Geleistete Anzahlungen, Anlagen im Bau	30.069,28	25.367,19	25.367,19	25.367,19
1.3 - Finanzanlagen	220.844,68	220.844,68	220.844,68	220.844,68
1.3.1 - Anteile an verbundenen Unternehmen	0,00	0,00	0,00	0,00
1.3.2 - Ausleihungen an verbundenen Unternehmen	0,00	0,00	0,00	0,00
1.3.3 - Beteiligungen	0,00	0,00	0,00	0,00
1.3.4 - Ausleihungen an Unternehmen mit denen ein Beteiligungsverhältnis besteht	0,00	0,00	0,00	0,00
1.3.5 - Sondervermögen, Zweckverbände, Anstalten des öffentlichen Rechts, rechtsfähige kommunale Stiftungen	220.844,68	220.844,68	220.844,68	220.844,68



Vorbericht Haushaltsplan 2026
Battenberg Battenberg (Pfalz)

Bilanzpositionen / Euro	2021	2022	2023	2024
1.3.6 - Ausleihungen an Sondervermögen, Zweckverbände, Anstalten des öffentlichen Rechts, rechtsfähige kommunale Stiftungen	0,00	0,00	0,00	0,00
1.3.7 - Sonstige Wertpapiere des Anlagevermögens	0,00	0,00	0,00	0,00
1.3.8 - Sonstige Ausleihungen	0,00	0,00	0,00	0,00
2 - Umlaufvermögen	430.458,78	452.774,76	524.525,11	518.941,32
2.1 - Vorräte	0,00	0,00	0,00	0,00
2.1.1 - Roh-, Hilfs- und Betriebsstoffe	0,00	0,00	0,00	0,00
2.1.2 - Unfertige Erzeugnisse, unfertige Leistungen	0,00	0,00	0,00	0,00
2.1.3 - Fertige Erzeugnisse, fertige Leistungen und Waren	0,00	0,00	0,00	0,00
2.1.4 - Geleistete Anzahlungen auf Vorräte	0,00	0,00	0,00	0,00
2.2 - Forderungen und sonstige Vermögensgegenstände	430.458,78	452.774,76	524.525,11	518.941,32
2.2.1 - Öffentlich-rechtliche Forderungen, Forderungen aus Transferleistungen	51.485,04	27.180,79	11.197,70	18.816,12
2.2.2 - Privatrechtliche Forderungen aus Lieferungen und Leistungen	2.556,26	0,00	7.306,97	14.135,22
2.2.3 - Forderungen gegen verbundene Unternehmen	0,00	0,00	0,00	0,00
2.2.4 - Forderungen gegen Unternehmen, mit denen ein Beteiligungsverhältnis besteht	0,00	0,00	0,00	0,00
2.2.5 - Forderungen gegen Sondervermögen, Zweckverbände, Anstalten des öffentlichen Rechts, rechtsfähige kommunale Stiftungen	25,32	0,00	6.295,77	31,65
2.2.6 - Forderungen gegen den sonstigen öffentlichen Bereich	376.392,16	425.593,97	499.724,67	485.478,33
2.2.7 - Sonstige Vermögensgegenstände	0,00	0,00	0,00	480,00
2.3 - Wertpapiere des Umlaufvermögens	0,00	0,00	0,00	0,00
2.3.1 - Anteile an verbundenen Unternehmen	0,00	0,00	0,00	0,00
2.3.2 - Sonstige Wertpapiere des Umlaufvermögens	0,00	0,00	0,00	0,00
2.4 - Kassenbestand, Bundesbankguthaben, Guthaben bei der Europäischen Zentralbank, Guthaben bei Kreditinstituten und Schecks	0,00	0,00	0,00	0,00
3 - Ausgleichsposten für latente Steuern	--	--	--	--
4 - Rechnungsabgrenzungsposten	812,04	812,04	915,56	1.003,30
4.1 - Disagio	0,00	0,00	0,00	0,00
4.2 - Sonstige Rechnungsabgrenzungsposten	812,04	812,04	915,56	1.003,30
5 - Nicht durch Eigenkapital gedeckter Fehlbetrag	0,00	0,00	0,00	0,00
Summe Aktiva	4.030.878,84	4.002.911,64	4.050.514,10	4.029.722,79
1 - Eigenkapital	1.864.957,77	1.907.311,49	1.992.256,98	2.045.849,49
1.1 - Kapitalrücklage	1.863.349,18	1.864.957,77	1.907.188,34	1.992.380,13



Vorbericht Haushaltsplan 2026
Battenberg Battenberg (Pfalz)

Bilanzpositionen / Euro	2021	2022	2023	2024
1.2 - Sonstige Rücklagen	0,00	0,00	0,00	0,00
1.3 - Jahresüberschuss / Jahresfehlbetrag	1.608,59	42.353,72	85.068,64	53.469,36
1.4 - Nicht durch Eigenkapital gedeckter Fehlbetrag	0,00	0,00	0,00	0,00
2 - Sonderposten	2.017.425,35	1.973.796,04	1.912.033,41	1.899.213,07
2.1 - Sonderposten für Belastungen aus dem kommunalen Finanzausgleich	7.043,00	7.043,00	7.043,00	7.043,00
2.2 - Sonderposten zum Anlagevermögen	1.981.732,39	1.938.381,68	1.896.712,49	1.883.892,15
2.2.1 - Sonderposten aus Zuwendungen	455.033,57	449.058,01	436.053,00	450.820,69
2.2.2 - Sonderposten aus Beiträgen und ähnlichen Entgelten	1.510.717,45	1.480.977,23	1.452.313,05	1.424.725,02
2.2.3 - Sonderposten aus Anzahlungen für Anlagevermögen	15.981,37	8.346,44	8.346,44	8.346,44
2.3 - Sonderposten für den Gebührenaussgleich	0,00	0,00	0,00	0,00
2.4 - Sonderposten mit Rücklageanteil	0,00	0,00	0,00	0,00
2.5 - Sonderposten aus Grabnutzungsentgelten	20.372,04	20.093,44	0,00	0,00
2.6 - Sonderposten aus Anzahlungen für Grabnutzungsentgelte	0,00	0,00	0,00	0,00
2.7 - Sonstige Sonderposten	8.277,92	8.277,92	8.277,92	8.277,92
3 - Rückstellungen	13.274,00	14.078,00	15.960,00	10.153,00
3.1 - Rückstellungen für Pensionen und ähnliche Verpflichtungen	13.274,00	14.078,00	15.960,00	10.153,00
3.2 - Steuerrückstellungen	0,00	0,00	0,00	0,00
3.3 - Rückstellungen für latente Steuern	0,00	0,00	0,00	0,00
3.4 - Sonstige Rückstellungen	0,00	0,00	0,00	0,00
4 - Verbindlichkeiten	135.209,77	107.723,59	130.136,76	75.055,19
4.1 - Anleihen	0,00	0,00	0,00	0,00
4.2 - Verbindlichkeiten aus Kreditaufnahmen	0,00	0,00	0,00	0,00
4.2.1 - Verbindlichkeiten aus Kreditaufnahmen für Investitionen	0,00	0,00	0,00	0,00
4.2.2 - Verbindlichkeiten aus Kreditaufnahmen zur Liquiditätssicherung	0,00	0,00	0,00	0,00
4.3 - Verbindlichkeiten aus Vorgängen, die Kreditaufnahmen wirtschaftlich gleichkommen	0,00	0,00	0,00	0,00
4.4 - Erhaltene Anzahlungen auf Bestellungen	0,00	0,00	0,00	0,00
4.5 - Verbindlichkeiten aus Lieferungen und Leistungen, erhaltene Anzahlungen	26.542,17	5.840,19	35.223,41	3.012,65
4.6 - Verbindlichkeiten aus Transferleistungen	0,00	0,00	0,00	0,00
4.7 - Verbindlichkeiten gegenüber verbundenen Unternehmen	0,00	0,00	0,00	0,00
4.8 - Verbindlichkeiten gegenüber Unternehmen, mit denen ein Beteiligungsverhältnis besteht	0,00	0,00	0,00	0,00

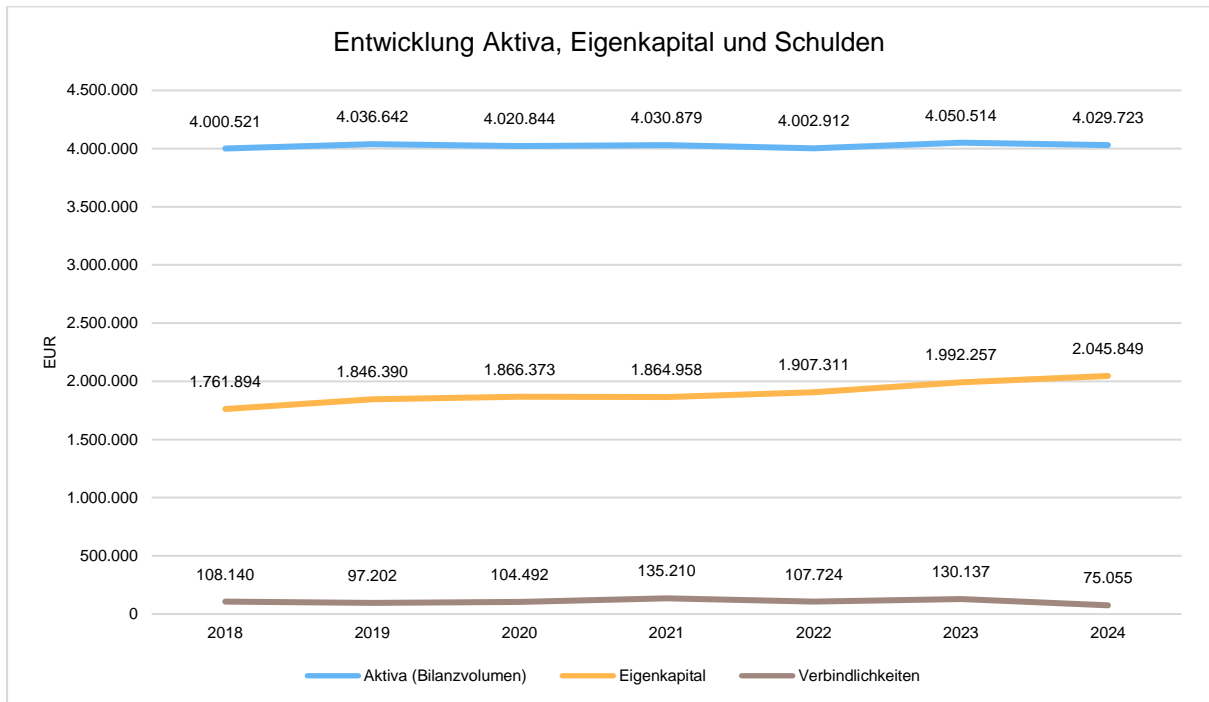


Vorbericht Haushaltsplan 2026 Battenberg Battenberg (Pfalz)

Bilanzpositionen / Euro	2021	2022	2023	2024
4.9 - Verbindlichkeiten gegenüber Sondervermögen, Zweckverbänden, Anstalten des öffentlichen Rechts, rechtsfähige kommunalen Stiftungen	57,91	743,15	15,03	156,50
4.10 - Verbindlichkeiten gegenüber dem sonstigen öffentlichen Bereich	68.609,69	61.140,25	54.898,32	31.406,04
4.11 - Sonstige Verbindlichkeiten	40.000,00	40.000,00	40.000,00	40.480,00
5 - Rechnungsabgrenzung	11,95	2,52	126,95	-547,96
Summe Passiva	4.030.878,84	4.002.911,64	4.050.514,10	4.029.722,79

Bilanz - Entwicklung von Aktiva, Eigenkapital und Verbindlichkeiten

Die Grafik zeigt die langfristige Entwicklung des kommunalen Vermögens (Aktiva) sowie dessen Finanzierung über die wesentlichen Positionen Eigenkapital und Verbindlichkeiten.

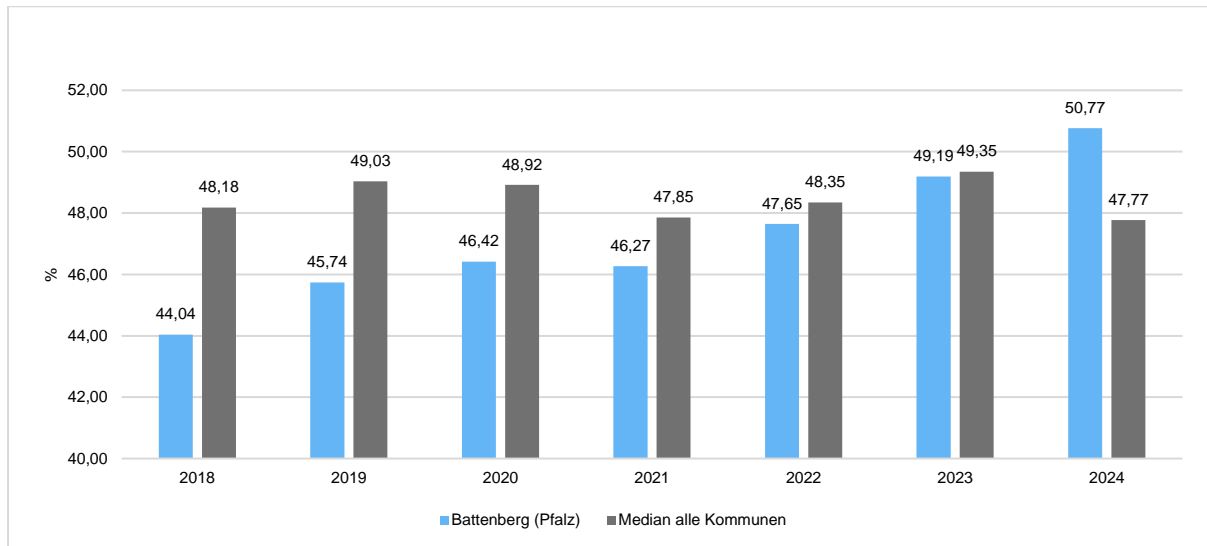




8.1 Kennzahlen zur Bilanz

Eigenkapitalquote

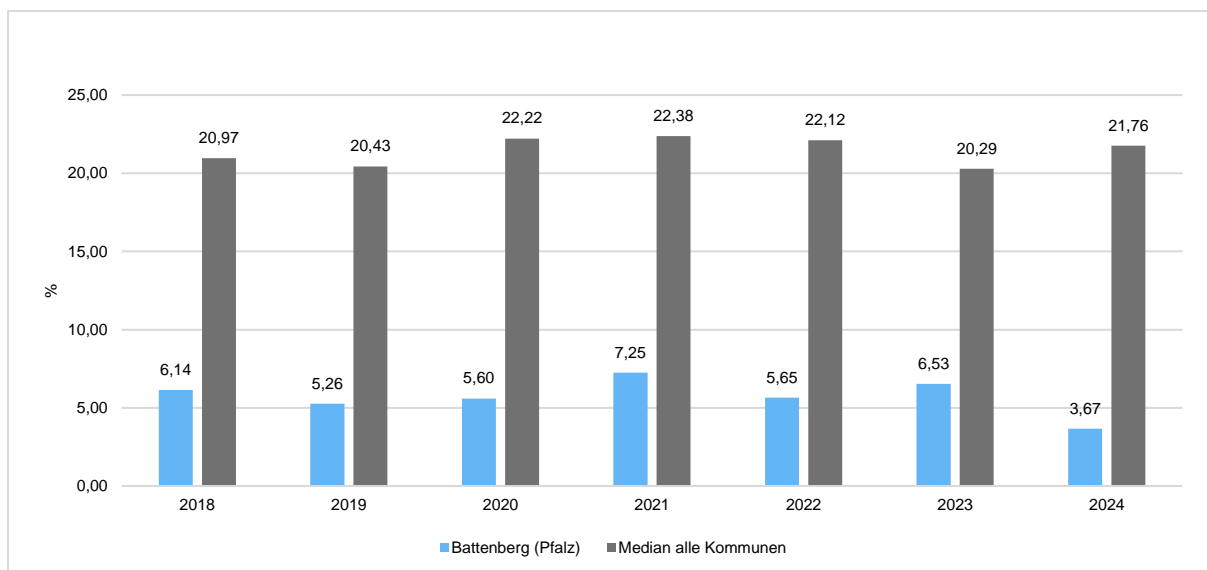
Um die Eigenkapitalausstattung beurteilen zu können, bietet sich die Betrachtung der Eigenkapitalquote an. Sie zeigt den prozentualen Anteil des Eigenkapitals am Bilanzvolumen. Da es keine Plan-Bilanzen gibt, können hier nur vergangene Jahre abgebildet werden.



Verschuldungsgrad

Der Verschuldungsgrad bildet die Verbindlichkeiten in Prozent vom Eigenkapital ab. Bei einem Verschuldungsgrad von über 100 % sind die Verbindlichkeiten höher als das bilanzielle Eigenkapital.

Da es keine Plan-Bilanzen gibt, kann die Kennzahl nur für vergangene Jahre ausgegeben werden.



Bilanz OG Battenberg 2020

Muster 18(zu § 47 GemHVO)

Aktiva			Passiva		
Nr.	Bezeichnung	31.12.2020	Nr.	Bezeichnung	31.12.2020
Aktivseite			Passivseite		
1.	Anlagevermögen	3.598.036,27	1.	Eigenkapital	1.863.349,18
1.1.	Immaterielle Vermögensgegenstände	90.565,26	1.1.	Kapitalrücklage	1.846.390,38
1.1.1.	Gewerbliche Schutzrechte und ähnliche Rechte und Werte sowie Lizenzen an solchen Rechten und Werten		1.2.	Sonstige Rücklagen	
1.1.2.	Geleistete Zuwendungen	40.607,00	1.3.	Jahresüberschuss / Jahresfehlbetrag	16.958,80
1.1.3.	Gezahlte Investitionszuschüsse	49.958,26	1.4.	Nicht durch Eigenkapital gedeckter Fehlbetrag	
1.1.4.	Geschäfts- oder Firmenwert		2.	Sonderposten	2.040.350,69
1.1.5.	Anzahlungen auf immaterielle Vermögensgegenstände		2.1.	Sonderposten für Belastungen aus dem kommunalen Finanzausgleich	7.043,00
1.2.	Sachanlagen	3.286.626,33	2.2.	Sonderposten zum Anlagevermögen	2.005.009,22
1.2.1.	Wald, Forsten	611.032,69	2.2.1.	Sonderposten aus Zuwendungen	452.570,14
1.2.2.	Sonstige unbebaute Grundstücke und grundstücksgleiche Rechte	345.754,91	2.2.2.	Sonderposten aus Beiträgen und ähnlichen Entgelten	1.540.457,71
1.2.3.	Bebaute Grundstücke und grundstücksgleiche Rechte	47.543,37	2.2.3.	Sonderposten aus Anzahlungen für Anlagevermögen	11.981,37
1.2.4.	Infrastrukturvermögen	2.261.704,36	2.3.	Sonderposten für den Gebührenaussgleich	
1.2.5.	Bauten auf fremdem Grund und Boden		2.4.	Sonderposten mit Rücklageanteil	
1.2.6.	Kunstgegenstände, Denkmäler		2.5.	Sonderposten aus Grabnutzungsentgelten	19.711,06
1.2.7.	Maschinen, technische Anlagen, Fahrzeuge	2.309,00	2.6.	Sonderposten aus Anzahlungen für Grabnutzungsentgelte	
1.2.8.	Betriebs- und Geschäftsausstattung	18.282,00	2.7.	sonstige Sonderposten	8.587,41
1.2.9.	Pflanzen, Tiere		3.	Rückstellungen	12.617,00
1.2.10.	Geleistete Anzahlungen, Anlagen im Bau		3.1.	Rückstellungen für Pensionen und ähnliche Verpflichtungen	12.617,00
1.3.	Finanzanlagen	220.844,68	3.2.	Steuerrückstellungen	
1.3.1.	Anteile an verbundenen Unternehmen		3.3.	Rückstellungen für latente Steuern	
1.3.2.	Ausleihungen an verbundene Unternehmen		3.4.	Sonstige Rückstellungen	
1.3.3.	Beteiligungen		4.	Verbindlichkeiten	104.491,77
1.3.4.	Ausleihungen an Unternehmen, mit denen ein Beteiligungsverhältnis besteht		4.1.	Anleihen	
1.3.5.	Sondervermögen, Zweckverbände, Anstalten des öffentlichen Rechts, rechtsfähige kommunale Stiftungen	220.844,68	4.2.	Verbindlichkeiten aus Kreditaufnahmen	
1.3.6.	Ausleihungen an Sondervermögen, Zweckverbände, Anstalten des öffentlichen Rechts, rechtsfähige kommunale Stiftungen		4.2.1.	Verbindlichkeiten aus Kreditaufnahmen für Investitionen	
1.3.7.	Sonstige Wertpapiere des Anlagevermögens		4.2.2.	Verbindlichkeiten aus Kreditaufnahmen zur Liquiditätssicherung	

Betragsangaben in EUR

Bilanz OG Battenberg 2020

Muster 18(zu § 47 GemHVO)

Aktiva			Passiva		
Nr.	Bezeichnung	31.12.2020	Nr.	Bezeichnung	31.12.2020
1.3.8.	Sonstige Ausleihungen		4.3.	Verbindlichkeiten aus Vorgängen, die Kreditaufnahmen wirtschaftlich gleichkommen	
2.	Umlaufvermögen	421.994,40	4.4.	Erhaltene Anzahlungen auf Bestellungen	
2.1.	Vorräte		4.5.	Verbindlichkeiten aus Lieferungen und Leistungen	5.117,80
2.1.1.	Roh-, Hilfs- und Betriebsstoffe		4.6.	Verbindlichkeiten aus Transferleistungen	
2.1.2.	Unfertige Erzeugnisse, unfertige Leistungen		4.7.	Verbindlichkeiten gegenüber verbundenen Unternehmen	
2.1.3.	Fertige Erzeugnisse, fertige Leistungen und Waren		4.8.	Verbindlichkeiten gegenüber Unternehmen, mit denen ein Beteiligungsverhältnis besteht	
2.1.4.	Geleistete Anzahlungen auf Vorräte		4.9.	Verbindlichkeiten gegenüber Sondervermögen, Zweckverbänden, Anstalten des öffentlichen Rechts, rechtsfähige kommunale Stiftungen	9,33
2.2.	Forderungen und sonstige Vermögensgegenstände	421.994,40	4.10.	Verbindlichkeiten gegenüber dem sonstigen öffentlichen Bereich	59.364,64
2.2.1.	Öffentlich-rechtliche Forderungen, Forderungen aus Transferleistungen	3.348,02	4.11.	Sonstige Verbindlichkeiten	40.000,00
2.2.2.	Privatrechtliche Forderungen aus Lieferungen und Leistungen	25,36	5.	Rechnungsabgrenzungsposten	35,06
2.2.3.	Forderungen gegen verbundene Unternehmen				
2.2.4.	Forderungen gegen Unternehmen, mit denen ein Beteiligungsverhältnis besteht				
2.2.5.	Forderungen gegen Sondervermögen, Zweckverbände, Anstalten des öffentlichen Rechts, rechtsfähige kommunale Stiftungen	381,39			
2.2.6.	Forderungen gegen den sonstigen öffentlichen Bereich	418.239,63			
2.2.7.	sonstige Vermögensgegenstände				
2.2.8.	Einzelwertberichtigung / Zweifelhafte Forderungen				
2.3.	Wertpapiere des Umlaufvermögens				
2.3.1.	Anteile an verbundenen Unternehmen				
2.3.2.	Sonstige Wertpapiere des Umlaufvermögens				
2.4.	Kassenbestand, Bundesbankguthaben, Guthaben bei der Europäischen Zentralbank, Guthaben bei Kreditinstituten und Schecks				
3.	Ausgleichsposten für latente Steuern				
4.	Rechnungsabgrenzungsposten	813,03			
4.1.	Disagio				
4.2.	Sonstige Rechnungsabgrenzungsposten	813,03			
5.	Nicht durch Eigenkapital gedeckter Fehlbetrag				

Bilanz OG Battenberg 2020

Muster 18(zu § 47 GemHVO)

Aktiva			Passiva		
Nr.	Bezeichnung	31.12.2020	Nr.	Bezeichnung	31.12.2020
	Summe Aktiv	4.020.843,70		Summe Passiv	4.020.843,70

H a u s h a l t s s a t z u n g
der Ortsgemeinde Battenberg
für das Haushaltsjahr 2026

vom __.__.2025

Der Gemeinderat der Ortsgemeinde Neuleiningen hat aufgrund von § 95 der Gemeindeordnung (GemO) für Rheinland-Pfalz in der derzeit geltenden Fassung folgende Haushaltsatzung beschlossen:

§ 1 Ergebnis- und Finanzhaushalt

Festgesetzt werden

2026

1. im Ergebnishaushalt

	der Gesamtbetrag der Erträge auf	919.335 €
	der Gesamtbetrag der Aufwendungen auf	<u>846.260 €</u>
E23	<u>der Jahresüberschuss</u>	73.045 €

2. im Finanzhaushalt

	<u>der Saldo der ordentlichen Ein- und Auszahlungen auf</u>	<u>2.195 €</u>
F23		
F27	die Einzahlungen aus Investitionstätigkeit auf	0 €
F32	die Auszahlungen aus Investitionstätigkeit auf	<u>229.500 €</u>
	<u>der Saldo der Ein- und Auszahlungen aus Investitionstätigkeit auf</u>	<u>-229.500 €</u>
F33		
	<u>der Saldo der Ein- und Auszahlungen aus Finanzierungstätigkeit auf</u>	<u>227.305 €</u>
F40		

§ 2 Gesamtbetrag der vorgesehenen Kredite

Der Gesamtbetrag der vorgesehenen Kredite, deren Aufnahme zur Finanzierung von Investitionen und Investitionsförderungsmaßnahme erforderlich ist, wird festgesetzt für:

2026

zinslose Kredite auf	0 €
verzinsten Kredite auf	<u>0 €</u>
zusammen auf	0 €

§ 3 Verpflichtungsermächtigungen

Verpflichtungsermächtigungen werden nicht veranschlagt.

§ 4 Höchstbetrag der Kredite zur Liquiditätssicherung

Der Höchstbetrag der Verbindlichkeiten gegenüber der Einheitskasse wird festgesetzt auf 36.987 € für das Jahr 2026.

§ 5 Steuerhebesätze

Die Steuersätze für die Gemeindesteuern werden wie folgt festgesetzt:

2026

- Grundsteuer A auf	345%
- Grundsteuer B auf	465%
- Gewerbesteuer auf	390%

Die Ortsgemeinde hat eine gesonderte Satzung für die Festsetzung der Realsteuerhebesätze (Hebesatzsatzung) erlassen.

Die Hundesteuer beträgt für Hunde, die innerhalb des Gemeindegebiets gehalten werden

2026

- für den ersten Hund	72 €
- für den zweiten Hund	96 €
- für jeden weiteren Hund	120 €
- für den ersten gefährlichen Hund	360 €
- für den zweiten gefährlichen Hund	480 €
- für jeden weiteren gefährlichen Hund	600 €

Die Hebesätze der Hundesteuer sind in der Satzung über die Erhebung von Hundesteuer (Erhebungssatzung Hundesteuer) geregelt.

§ 6 Beiträge

Die Sätze der Beiträge für ständige Gemeindeeinrichtungen nach dem Kommunalabgabengesetz (KAG) werden wie folgt festgesetzt:

2026

- Beitrag für den Weinbergschutz (Weinbergshut)	0 € / ha
- Beitrag für die Unterhaltung der Feld- und Wirtschaftswege	0 € / ha

§ 7 Eigenkapital

Der Stand des Eigenkapitals beträgt zum 31.12.2023 vorläufig 1.992.256,98 €.

Der Stand des Eigenkapitals zum 31.12.2024 beträgt voraussichtlich 2.045.849,49 €; zum 31.12.2025: 2.081.534,49 € sowie zum 31.12.2026: 2.154.579,49 €.

§ 8 Über- und außerplanmäßige Aufwendungen und Auszahlungen

Für die vorherige Genehmigung von über- und außerplanmäßigen Aufwendungen oder Auszahlungen gem. § 100 Abs. 1 Satz 2 GemO werden für das Haushaltsjahr 2026 folgende Zuständigkeiten festgelegt:

- | | | | |
|----|----------|---------|-------------------|
| a) | bis zu | 2.500 € | Ortsbürgermeister |
| b) | mehr als | 2.500 € | Gemeinderat |

§ 9 Investitionen

Investitionen oberhalb der Wertgrenze von 2.500 € netto sind in der Investitionsübersicht einzeln darzustellen.

§ 10 Altersteilzeit

Altersteilzeit wurde nicht bewilligt.

Battenberg, den2025

(Eric Bach)
Ortsbürgermeister

Ergebnis- und Finanzhaushalt gesamt

Muster 6 zu § 2 Abs. 1 GemHVO)

Ergebnis- und Finanzhaushalt Battenberg

Hauptplan 2026

3 Battenberg

Muster 6
(zu § 2 Abs. 1 GemHVO)

lfd. Nr.	Ergebnis- und Finanzhaushalt	Ergebnisse des Haushalts- vorvorjahres	Ansätze des Haushalts- vorjahres einschl. Nachträge	Ansätze des Haushalts- jahres	Planungsdaten des Haushalts- folgejahres	Planungsdaten des zweiten Haushalts- folgejahres	Planungsdaten des dritten Haushalts- folgejahres
		2024	2025	2026	2027	2028	2029
E1	Steuern und ähnliche Abgaben	602.695,96	692.230,00	688.760,00	705.150,00	720.350,00	739.240,00
	401100 Grundsteuer A	5.603,81	5.510,00	5.500,00	5.500,00	5.500,00	5.500,00
	401200 Grundsteuer B	85.441,00	98.340,00	98.000,00	98.000,00	98.000,00	98.000,00
	401310 Gewerbesteuer - Gewerbesteuerzahlungen laufendes Jahr	36.356,00	33.110,00	47.500,00	47.500,00	47.500,00	47.500,00
	401321 Gewerbesteuer - Gewerbesteuernachzahlungen Vorjahre	67.704,60	126.550,00	89.700,00	89.700,00	89.700,00	89.700,00
	401331 Gewerbesteuer - Gewerbesteuererstattungen Vorjahre	- 5.119,62	- 3.490,00	0,00	0,00	0,00	0,00
	402100 Gemeindeanteil an der Einkommensteuer	355.710,38	373.640,00	391.470,00	405.320,00	418.380,00	437.320,00
	402200 Gemeindeanteil an der Umsatzsteuer	5.631,48	5.630,00	6.890,00	8.480,00	9.350,00	8.180,00
	403300 Hundesteuer	4.407,00	4.500,00	4.600,00	4.600,00	4.600,00	4.600,00
	403800 Kulturförderabgabe	0,00	8.000,00	4.500,00	4.500,00	4.500,00	4.500,00
	405210 Ausgleichsleistungen vom Land - Familienleistungsausgleich gemäß § 28 LFAG	46.961,31	40.440,00	40.600,00	41.550,00	42.820,00	43.940,00
E2	Zuwendungen, allgemeine Umlagen und sonstige	3.765,20	40.030,00	41.200,00	12.070,00	11.860,00	11.700,00
	411110 Schlüsselzuweisungen vom Land - Schlüsselzuweisung A	0,00	0,00	0,00	0,00	0,00	0,00
	414420 Zuweisungen und Zuschüsse für laufende Zwecke vom Land	3.665,20	0,00	0,00	0,00	0,00	0,00
	414430 Zuweisungen und Zuschüsse für laufende Zwecke von Gemeinden und Gemeindeverbänden	0,00	28.600,00	28.600,00	0,00	0,00	0,00
	414590 Zuweisungen u. Zuschüsse für lfd. Zwecke vom privaten Bereich - vom sonstigen privaten Bereich	100,00	0,00	0,00	0,00	0,00	0,00
	414900 Zuweisungen und Zuschüsse für laufende Zwecke von übrigen Bereichen	0,00	100,00	100,00	100,00	100,00	100,00
	415100 Erträge aus der Auflösung von Sonderposten aus Zuwendungen	0,00	11.330,00	12.500,00	11.970,00	11.760,00	11.600,00
E3	Erträge der sozialen Sicherung	0,00	0,00	0,00	0,00	0,00	0,00
E4	Öffentlich-rechtliche Leistungsentgelte	989,79	30.370,00	29.675,00	29.135,00	29.135,00	29.135,00
	432100 Entgelte für die Benutzung von öffentlichen Einrichtungen und für wirtschaftliche Dienstleistungen	60,00	100,00	100,00	100,00	100,00	100,00
	432240 Entgelte - für das Bestattungswesen	50,00	50,00	75,00	75,00	75,00	75,00
	432241 Ertragszuschüsse aus Grabnutzungsentgelten	879,79	1.500,00	1.650,00	1.650,00	1.650,00	1.650,00
	432245 Einbehalt/Kaution für Einebnung von Grabstätten	0,00	0,00	1.000,00	1.000,00	1.000,00	1.000,00
	437100 Erträge aus der Auflösung von Sonderposten für Beiträge und ähnliche Entgelte	0,00	27.590,00	26.850,00	26.310,00	26.310,00	26.310,00
	439100 Erträge aus der Auflösung von Sonderposten für Grabnutzungsentgelte	0,00	1.130,00	0,00	0,00	0,00	0,00
E5	Privatrechtliche Leistungsentgelte	1.072,36	27.020,00	39.370,00	39.370,00	39.370,00	39.370,00
	441100 Erträge aus Verkäufen von Vorräten	0,00	0,00	0,00	0,00	0,00	0,00

Ergebnis- und Finanzhaushalt Battenberg

Hauptplan 2026

3 Battenberg

Muster 6
(zu § 2 Abs. 1 GemHVO)

Ifd. Nr.	Ergebnis- und Finanzhaushalt	Ergebnisse des Haushalts- vorvorjahres	Ansätze des Haushalts- vorjahres einschl. Nachträge	Ansätze des Haushalts- jahres	Planungsdaten des Haushalts- folgejahres	Planungsdaten des zweiten Haushalts- folgejahres	Planungsdaten des dritten Haushalts- folgejahres
		2024	2025	2026	2027	2028	2029
	441230 Mieten und Pachten - Pachten	10,00	10,00	10,00	10,00	10,00	10,00
	441240 Mieten und Pachten - Benutzungsentgelte / Standgelder	0,00	0,00	800,00	800,00	800,00	800,00
	441290 Jagdpacht	1.062,36	510,00	510,00	510,00	510,00	510,00
	441901 Anteil Verkaufserlöse vom FZV (Produktion/Verkauf)	0,00	26.500,00	38.050,00	38.050,00	38.050,00	38.050,00
E6	Kostenerstattungen und Kostenumlagen	920,00	9.010,00	9.010,00	910,00	910,00	910,00
	442420 Kostenerstattungen und Kostenumlagen vom Land	0,00	8.100,00	8.100,00	0,00	0,00	0,00
	442430 Kostenerstattungen und Kostenumlagen von Gemeinden und Gemeindeverbänden	910,00	910,00	910,00	910,00	910,00	910,00
	442480 Kostenerstattungen und Kostenumlagen von sonstigen öffentlichen Sonderrechnungen	0,00	0,00	0,00	0,00	0,00	0,00
	442900 Kostenerstattungen und Kostenumlagen von Sonstigen	10,00	0,00	0,00	0,00	0,00	0,00
E7	Sonstige laufende Erträge	20.691,93	16.460,00	99.520,00	15.460,00	15.460,00	15.460,00
	462500 Konzessionsabgaben	12.982,88	15.000,00	13.000,00	13.000,00	13.000,00	13.000,00
	462700 Versicherungserstattungen	0,00	0,00	0,00	0,00	0,00	0,00
	462900 Sonstige Erträge (Spenden, Ersatzleistungen, u.a.)	1.786,02	1.460,00	2.460,00	2.460,00	2.460,00	2.460,00
	462910 Sonstige Erträge (Entnahme Geldanlage "Schenkung Gruber für Kneippanlage")	0,00	0,00	0,00	0,00	0,00	0,00
	466110 Erträge aus der Auflösung von Wertberichtigungen auf Forderungen	116,03	0,00	0,00	0,00	0,00	0,00
	466111 Erträge aus der Auflösung von Pauschalwertberichtigungen auf Forderungen	0,00	0,00	0,00	0,00	0,00	0,00
	466121 Entnahme aus dem Sonderposten für Belastungen aus dem kommunalen Finanzausgleich (nicht zahlungswirksam)	0,00	0,00	83.520,00	0,00	0,00	0,00
	466140 Erträge aus der Auflösung von Rückstellungen	5.807,00	0,00	540,00	0,00	0,00	0,00
E8	Summe der laufenden Erträge aus Verwaltungstätigkeit	630.135,24	815.120,00	907.535,00	802.095,00	817.085,00	835.815,00
E9	Personal- und Versorgungsaufwendungen	27.799,15	29.970,00	28.540,00	29.040,00	29.600,00	30.040,00
	501100 Bürgermeister (ehrenamtlich)	9.451,72	8.750,00	9.350,00	9.350,00	9.350,00	9.350,00
	501200 Beigeordnete (ehrenamtlich)	0,00	0,00	0,00	0,00	0,00	0,00
	501400 Rats- und Ausschussmitglieder	960,00	960,00	960,00	960,00	960,00	960,00
	502210 Arbeitnehmer - Vergütungen	10.168,05	11.990,00	10.330,00	10.670,00	10.970,00	11.280,00
	502220 Arbeitnehmer - Leistungszulagen	104,70	170,00	100,00	100,00	100,00	100,00
	502991 Vergütungen für Schriftföhrtätigkeiten	257,00	350,00	300,00	300,00	300,00	300,00
	503200 Arbeitnehmer - Zusatzversorgungskasse	335,70	320,00	400,00	400,00	400,00	400,00
	504200 Arbeitnehmer - Sozialversicherung	2.842,66	3.180,00	2.420,00	2.470,00	2.610,00	2.610,00
	504900 Sonstige - Sozialversicherung	931,32	1.500,00	1.000,00	1.000,00	1.000,00	1.000,00
	511300 ehrenamtlich Tätige	2.748,00	2.750,00	2.750,00	2.750,00	2.750,00	2.750,00
	517101 Zuföhrtung zu Ehrensoldrückstellungen	0,00	0,00	930,00	1.040,00	1.160,00	1.290,00

Ergebnis- und Finanzhaushalt Battenberg

Hauptplan 2026

3 Battenberg

Muster 6
(zu § 2 Abs. 1 GemHVO)

Ifd. Nr.	Ergebnis- und Finanzhaushalt	Ergebnisse des Haushalts- vorvorjahres	Ansätze des Haushalts- vorjahres einschl. Nachträge	Ansätze des Haushalts- jahres	Planungsdaten des Haushalts- folgejahres	Planungsdaten des zweiten Haushalts- folgejahres	Planungsdaten des dritten Haushalts- folgejahres
		2024	2025	2026	2027	2028	2029
E10	Aufwendungen für Sach- und Dienstleistungen	24.745,80	114.250,00	107.990,00	69.390,00	65.890,00	66.090,00
	522110 Aufwendungen für Heizung	56,75	2.500,00	250,00	250,00	250,00	250,00
	522120 Aufwendungen für Reinigung und Abfallbeseitigung	585,00	590,00	450,00	450,00	450,00	450,00
	522130 Aufwendungen für Strom-, Wasser- und Abwassergebühren	6.439,54	6.850,00	6.300,00	6.300,00	6.300,00	6.300,00
	523110 Unterhaltung der Grundstücke, Außenanlagen, Gebäude und Gebäudeeinrichtungen	4.324,90	9.000,00	13.500,00	7.800,00	6.500,00	6.500,00
	523140 Unterhaltung der Grundstücke, Außenanlagen, Gebäude und Gebäudeeinrichtungen - Betriebsvorrichtungen, die im Gebäude eingebaut sind	0,00	200,00	140,00	140,00	140,00	140,00
	523211 Aufwendungen für Unterhaltung und Bewirtschaftung - Gebühren für die Straßenoberflächenentwässerung	0,00	13.360,00	0,00	0,00	0,00	0,00
	523381 Unterhaltung des Infrastrukturvermögens - Unterhaltung der Straßen, Gehwege usw.	7.484,40	16.100,00	11.500,00	11.500,00	11.500,00	11.500,00
	523382 Unterhaltung des Infrastrukturvermögens - Unterhaltung der Straßenbeleuchtung	3.504,23	33.600,00	34.200,00	5.600,00	5.600,00	5.600,00
	523390 Unterhaltung des Infrastrukturvermögens - Sonstiges	299,60	500,00	2.500,00	2.500,00	300,00	300,00
	523600 Unterhaltung der Maschinen und technischen Anlagen	298,06	300,00	300,00	300,00	300,00	300,00
	523700 Unterhaltung der Betriebs- und Geschäftsausstattung	753,34	250,00	350,00	350,00	350,00	350,00
	523800 Geringwertige Geräte, Ausstattungs-, Ausrüstungs- und sonstige Gebrauchsgegenstände	133,73	4.750,00	4.200,00	2.200,00	2.200,00	2.200,00
	524400 Laborbedarf, Werkstättenbedarf, Lebensmittel, Arzneimittel, Verbandstoffe, Sanitätsverbrauchsmaterial, Baumaterial, sonstiger Anstaltsbedarf, Saat- und Pflanzgut	0,00	1.000,00	0,00	0,00	0,00	0,00
	524900 Sonstige Aufwendungen für Sachleistungen	0,00	0,00	100,00	0,00	0,00	200,00
	525480 Kostenerstattungen an den öffentlichen Bereich - an sonstige öffentliche Sonderrechnungen	0,00	0,00	0,00	0,00	0,00	0,00
	529200 sonstige Aufwendungen für Dienstleistungen	222,12	0,00	200,00	200,00	200,00	200,00
	529252 Aufwendungen für personelle Dienstleistungen (Fremdreinigung)	0,00	0,00	0,00	0,00	0,00	0,00
	529300 sonstige Aufwendungen für Sach- und Dienstleistungen	644,13	0,00	2.500,00	300,00	300,00	300,00
	529310 Anteil Betriebsaufwand vom FZV (Produktion/Verkauf)	0,00	25.000,00	31.500,00	31.500,00	31.500,00	31.500,00
	529400 Weitere Aufwendungen Sach- und Dienstleistungen.	0,00	250,00	0,00	0,00	0,00	0,00
E11	Abschreibungen	439,00	49.360,00	51.630,00	50.390,00	49.380,00	48.760,00
	532200 Abschreibungen auf immaterielle Vermögensgegenstände aus geleisteten zweckgebundenen Zuwendungen	0,00	2.570,00	2.570,00	2.570,00	2.570,00	2.570,00
	532300 Abschreibungen auf immaterielle Vermögensgegenstände aus geleisteten Zuwendungen als Nutzungsberechtigter	0,00	3.060,00	3.060,00	3.050,00	3.030,00	2.950,00
	533100 Abschreibungen auf unbebaute Grundstücke und grundstücksgleiche Rechte	0,00	3.170,00	2.700,00	2.480,00	1.750,00	1.390,00
	534900 Abschreibungen auf sonstige Gebäude	0,00	1.730,00	2.790,00	2.790,00	2.790,00	2.790,00
	535800 Abschreibungen auf Straßen, Wege, Plätze und Verkehrslenkungsanlagen	0,00	35.190,00	35.700,00	35.180,00	35.180,00	35.180,00
	535900 Abschreibungen auf sonstige Bauten des Infrastrukturvermögens	0,00	440,00	440,00	440,00	440,00	440,00

Ergebnis- und Finanzhaushalt Battenberg

Hauptplan 2026

3 Battenberg

Muster 6
(zu § 2 Abs. 1 GemHVO)

Ifd. Nr.	Ergebnis- und Finanzhaushalt	Ergebnisse des Haushalts- vorvorjahres	Ansätze des Haushalts- vorjahres einschl. Nachträge	Ansätze des Haushalts- jahres	Planungsdaten des Haushalts- folgejahres	Planungsdaten des zweiten Haushalts- folgejahres	Planungsdaten des dritten Haushalts- folgejahres
		2024	2025	2026	2027	2028	2029
	538200 Abschreibungen auf Maschinen und technische Anlagen	439,00	130,00	380,00	320,00	320,00	320,00
	538500 Abschreibungen auf Betriebs- und Geschäftsausstattung	0,00	3.070,00	3.990,00	3.560,00	3.300,00	3.120,00
E12	Zuwendungen, Umlagen und sonstige Transferaufwendungen	504.715,79	574.880,00	639.040,00	626.140,00	640.190,00	653.190,00
	541430 Zuweisungen und Zuschüsse an Gemeinden und Gemeindeverbände	17.150,00	56.580,00	6.050,00	8.050,00	8.050,00	8.050,00
	541440 Zuweisungen und Zuschüsse an Zweckverbände	11.968,04	12.400,00	12.540,00	12.540,00	12.540,00	12.540,00
	541441 Zuweisungen und Zuschüsse an Zweckverbände (für Finanzierung Rückstellungen)	0,00	0,00	0,00	0,00	0,00	0,00
	541900 Zuweisungen und Zuschüsse für laufende Zwecke an Sonstige	0,00	15.430,00	17.350,00	17.350,00	17.350,00	17.350,00
	541910 Zuweisungen an Sonstige (Zuführung an Geldanlage "Schenkung Gruber f. Kneippanlage")	0,00	0,00	0,00	0,00	0,00	0,00
	543100 Gewerbesteuerumlage	9.526,75	14.010,00	12.300,00	12.300,00	12.300,00	12.300,00
	544120 Allgemeine Umlagen an das Land - Finanzausgleichsumlage	1.716,00	0,00	8.000,00	8.000,00	8.000,00	8.000,00
	544210 Allgemeine Umlagen an Gemeindeverbände - Landkreise	261.813,00	267.800,00	331.800,00	323.300,00	331.300,00	338.700,00
	544230 Allgemeine Umlagen an Gemeindeverbände - Verbandsgemeinden	155.239,00	165.020,00	196.800,00	191.800,00	196.500,00	200.900,00
	544240 Sonderumlage für Schulen und Schulturnhallen	47.303,00	43.640,00	54.200,00	52.800,00	54.150,00	55.350,00
E13	Aufwendungen der sozialen Sicherung	0,00	0,00	0,00	0,00	0,00	0,00
E14	Sonstige laufende Aufwendungen	17.686,90	20.075,00	19.090,00	11.750,00	11.450,00	11.470,00
	561200 Aufwendungen für Aus- und Fortbildung, Umschulung	191,10	200,00	250,00	250,00	250,00	250,00
	561300 Aufwendungen für übernommene Reisekosten für Dienstreisen und Dienstgänge - Allgemein	26,82	30,00	30,00	30,00	30,00	30,00
	561500 Aufwendungen für Dienst- und Schutzkleidung, persönliche Ausrüstungsgegenstände	45,38	50,00	1.000,00	350,00	350,00	350,00
	562100 Mieten, Pachten und Erbbauzinsen	120,00	1.370,00	1.670,00	1.670,00	1.670,00	1.670,00
	562510 Sachverständigen-, Gerichts- und ähnliche Aufwendungen - Vergütungen einschließlich Reisekosten an Sachverständige	8.045,11	11.000,00	8.000,00	1.000,00	1.000,00	1.000,00
	562550 Aufwendungen für die Erstellung von Bauleitplänen, kommunalen Wärmeplanungen u. ä. durch Dritte	0,00	0,00	0,00	0,00	0,00	0,00
	563110 Büromaterial allgemein	0,00	20,00	50,00	50,00	50,00	50,00
	563210 Fachliteratur, Zeitschriften - Bücher	134,82	0,00	0,00	0,00	0,00	20,00
	563310 Porto und Versandkosten - Porto	0,00	20,00	0,00	0,00	0,00	0,00
	563410 Telefon, Datenübertragungskosten - Fernmeldegebühren	785,40	790,00	790,00	790,00	790,00	790,00
	563620 Öffentlichkeitsarbeit - Neujahrsempfang	496,94	500,00	500,00	500,00	500,00	500,00
	563900 Sonstige Geschäftsaufwendungen	1.126,86	1.250,00	1.950,00	2.250,00	1.950,00	1.950,00
	564110 Versicherungsbeiträge - Versicherung allgemein	887,27	1.020,00	1.030,00	1.040,00	1.040,00	1.040,00
	564130 Versicherungsbeiträge - Haftpflichtversicherungen	1.374,62	1.500,00	1.500,00	1.500,00	1.500,00	1.500,00

Ergebnis- und Finanzhaushalt Battenberg

Hauptplan 2026

3 Battenberg

Muster 6
(zu § 2 Abs. 1 GemHVO)

Ifd. Nr.	Ergebnis- und Finanzhaushalt	Ergebnisse des Haushalts- vorvorjahres	Ansätze des Haushalts- vorjahres einschl. Nachträge	Ansätze des Haushalts- jahres	Planungsdaten des Haushalts- folgejahres	Planungsdaten des zweiten Haushalts- folgejahres	Planungsdaten des dritten Haushalts- folgejahres
		2024	2025	2026	2027	2028	2029
	564140 Versicherungsbeiträge - Unfallversicherungen	279,77	300,00	300,00	300,00	300,00	300,00
	564200 Beiträge zu Wirtschaftsverbänden, Berufsvertretungen und Vereinen	403,12	410,00	430,00	430,00	430,00	430,00
	565510 Wertberichtigungen zu Forderungen - Einzelwertberichtigung	0,00	0,00	0,00	0,00	0,00	0,00
	565520 Wertberichtigungen zu Forderungen - Pauschalwertberichtigung	0,00	0,00	0,00	0,00	0,00	0,00
	565601 Einstellungen in den Sonderposten für Belastungen aus dem kommunalen Finanzausgleich (nicht zahlungswirksam)	0,00	0,00	0,00	0,00	0,00	0,00
	568100 Grundsteuer	62,76	65,00	390,00	390,00	390,00	390,00
	569200 Verfügungsmittel	0,00	250,00	200,00	200,00	200,00	200,00
	569310 Repräsentationen - allgemein	3.080,33	250,00	200,00	200,00	200,00	200,00
	569320 Repräsentationen - Jubiläen bei Bürgern, Seniorengeburtstage	626,60	1.050,00	800,00	800,00	800,00	800,00
E15	Summe der laufenden Aufwendungen aus Verwaltungstätigkeit	575.386,64	788.535,00	846.290,00	786.710,00	796.510,00	809.550,00
E16	Laufendes Ergebnis aus Verwaltungstätigkeit	54.748,60	26.585,00	61.245,00	15.385,00	20.575,00	26.265,00
E17	Zinserträge und sonstige Finanzerträge	10.818,44	9.100,00	11.800,00	10.900,00	10.900,00	10.900,00
	471430 Zinserträge von Gemeinden und Gemeindeverbänden	9.106,31	9.100,00	10.000,00	9.100,00	9.100,00	9.100,00
	471510 Zinserträge von Banken	1.066,13	0,00	1.100,00	1.100,00	1.100,00	1.100,00
	472100 Zinsen aus Stundungen und Verrentungen	0,00	0,00	0,00	0,00	0,00	0,00
	476100 Erstattung vom Gemeinschaftswald	0,00	0,00	0,00	0,00	0,00	0,00
	479200 Vollverzinsung aus Gewerbesteuer (§ 233a AO)	296,00	0,00	300,00	300,00	300,00	300,00
	479900 Sonstige	350,00	0,00	400,00	400,00	400,00	400,00
E18	Zinsaufwendungen und sonstige Finanzaufwendungen	12,00	0,00	0,00	0,00	0,00	0,00
	574311 Zins- und sonstige Finanzaufwendungen an Gemeinden und Gemeindeverbände (Zinserstattungen an Gemeinden)	0,00	0,00	0,00	0,00	0,00	0,00
	579100 aus der Vollverzinsung der Gewerbesteuer (§ 233a AO)	12,00	0,00	0,00	0,00	0,00	0,00
E19	Saldo der Zins- und sonstigen Finanzerträge und -aufwendungen	10.806,44	9.100,00	11.800,00	10.900,00	10.900,00	10.900,00
E20	Ordentliches Ergebnis	65.555,04	35.685,00	73.045,00	26.285,00	31.475,00	37.165,00
E21a	Außerordentliche Erträge	0,00	0,00	0,00	0,00	0,00	0,00
E21b	Außerordentliche Aufwendungen	0,00	0,00	0,00	0,00	0,00	0,00
E21	Außerordentliches Ergebnis	0,00	0,00	0,00	0,00	0,00	0,00
E22a	Erträge aus internen Leistungsbeziehungen	0,00	850,00	0,00	0,00	0,00	0,00

Ergebnis- und Finanzhaushalt Battenberg

Hauptplan 2026

3 Battenberg

Muster 6
(zu § 2 Abs. 1 GemHVO)

Ifd. Nr.	Ergebnis- und Finanzhaushalt	Ergebnisse des Haushalts- vorvorjahres	Ansätze des Haushalts- vorjahres einschl. Nachträge	Ansätze des Haushalts- jahres	Planungsdaten des Haushalts- folgejahres	Planungsdaten des zweiten Haushalts- folgejahres	Planungsdaten des dritten Haushalts- folgejahres
		2024	2025	2026	2027	2028	2029
	481200 Ertrag aus internen Leistungsbeziehungen	0,00	850,00	0,00	0,00	0,00	0,00
E22b	Aufwendungen aus internen Leistungsbeziehungen	0,00	850,00	0,00	0,00	0,00	0,00
	581200 Aufwand aus internen Leistungsbeziehungen	0,00	850,00	0,00	0,00	0,00	0,00
E22	Saldo aus internen Leistungsbeziehungen	0,00	0,00	0,00	0,00	0,00	0,00
E23	Jahresergebnis (Jahresüberschuss / Jahresfehlbetrag)	65.555,04	35.685,00	73.045,00	26.285,00	31.475,00	37.165,00

Ergebnis- und Finanzhaushalt Battenberg

Hauptplan 2026

3 Battenberg

Muster 6
(zu § 2 Abs. 1 GemHVO)

Ifd. Nr.	Ergebnis- und Finanzhaushalt	Ergebnisse des Haushalts- vorvorjahres	Ansätze des Haushalts- vorjahres einschl. Nachträge	Ansätze des Haushalts- jahres	Planungsdaten des Haushalts- folgejahres	Planungsdaten des zweiten Haushalts- folgejahres	Planungsdaten des dritten Haushalts- folgejahres
		2024	2025	2026	2027	2028	2029
F1	Steuern und ähnliche Abgaben	602.672,90	692.230,00	688.760,00	705.150,00	720.350,00	739.240,00
	601100 Grundsteuer A	5.601,55	5.510,00	5.500,00	5.500,00	5.500,00	5.500,00
	601200 Grundsteuer B	86.405,34	98.340,00	98.000,00	98.000,00	98.000,00	98.000,00
	601310 Gewerbesteuer - Gewerbesteuerzahlungen laufendes Jahr	37.000,00	33.110,00	47.500,00	47.500,00	47.500,00	47.500,00
	601321 Gewerbesteuer - Gewerbesteuer Vorjahre	74.275,13	126.550,00	89.700,00	89.700,00	89.700,00	89.700,00
	601331 Gewerbesteuer - Gewerbesteuererstattungen Vorjahre	- 5.119,62	- 3.490,00	0,00	0,00	0,00	0,00
	602100 Gemeindeanteil an der Einkommensteuer	346.846,44	373.640,00	391.470,00	405.320,00	418.380,00	437.320,00
	602200 Gemeindeanteil an der Umsatzsteuer	5.509,51	5.630,00	6.890,00	8.480,00	9.350,00	8.180,00
	603300 Hundesteuer	4.390,50	4.500,00	4.600,00	4.600,00	4.600,00	4.600,00
	603900 Sonstige	0,00	8.000,00	4.500,00	4.500,00	4.500,00	4.500,00
	605210 vom Land - Familienleistungsausgleich	47.764,05	40.440,00	40.600,00	41.550,00	42.820,00	43.940,00
F2	Zuwendungen, allgemeine Umlagen und sonstige Transfereinzahlungen	3.765,20	28.700,00	28.700,00	100,00	100,00	100,00
	611110 vom Land - Schlüsselzuweisung A	0,00	0,00	0,00	0,00	0,00	0,00
	614420 Zuweisungen u. Zuschüsse für lfd. Zwecke vom Land	3.665,20	0,00	0,00	0,00	0,00	0,00
	614430 Zuweisungen u. Zuschüsse für lfd. Zwecke von Gemeinden und Gemeindeverbänden	0,00	28.600,00	28.600,00	0,00	0,00	0,00
	614590 Zuweisungen u. Zuschüsse für lfd. Zwecke vom sonstigen privaten Bereich	100,00	0,00	0,00	0,00	0,00	0,00
	614900 Zuweisungen u. Zuschüsse für lfd. Zwecke von Sonstigen	0,00	100,00	100,00	100,00	100,00	100,00
F3	Einzahlungen der sozialen Sicherung	0,00	0,00	0,00	0,00	0,00	0,00
F4	Öffentlich-rechtliche Leistungsentgelte	989,79	1.650,00	2.825,00	2.825,00	2.825,00	2.825,00
	632100 Entgelte für die Benutzung von öffentlichen Einrichtungen und für wirtschaftliche Dienstleistungen	60,00	100,00	100,00	100,00	100,00	100,00
	632240 Entgelte - für das Bestattungswesen	50,00	50,00	75,00	75,00	75,00	75,00
	632241 Grabnutzungsentgelte	879,79	1.500,00	1.650,00	1.650,00	1.650,00	1.650,00
	632245 Einbehalt/Kaution für Einebnung von Grabstätten	0,00	0,00	1.000,00	1.000,00	1.000,00	1.000,00
F5	Privatrechtliche Leistungsentgelte	29.759,51	27.020,00	39.370,00	39.370,00	39.370,00	39.370,00
	641100 Einzahlungen aus Verkäufen von Vorräten	0,00	0,00	0,00	0,00	0,00	0,00
	641230 Mieten und Pachten - Pachten	10,00	10,00	10,00	10,00	10,00	10,00
	641240 Mieten und Pachten - Benutzungsentgelte	0,00	0,00	800,00	800,00	800,00	800,00
	641290 Jagdpacht	510,60	510,00	510,00	510,00	510,00	510,00
	641901 Anteil Verkaufserlöse von FZV (Produktion/Verkauf)	29.238,91	26.500,00	38.050,00	38.050,00	38.050,00	38.050,00

Ergebnis- und Finanzhaushalt Battenberg

Hauptplan 2026

3 Battenberg

Muster 6
(zu § 2 Abs. 1 GemHVO)

Ifd. Nr.	Ergebnis- und Finanzhaushalt	Ergebnisse des Haushalts- vorvorjahres	Ansätze des Haushalts- vorjahres einschl. Nachträge	Ansätze des Haushalts- jahres	Planungsdaten des Haushalts- folgejahres	Planungsdaten des zweiten Haushalts- folgejahres	Planungsdaten des dritten Haushalts- folgejahres
		2024	2025	2026	2027	2028	2029
F6	Kostenerstattungen und Kostenumlagen	920,00	9.010,00	9.010,00	910,00	910,00	910,00
	642420 vom öffentlichen Bereich - vom Land	0,00	8.100,00	8.100,00	0,00	0,00	0,00
	642430 vom öffentlichen Bereich - von Gemeinden und Gemeindeverbänden	910,00	910,00	910,00	910,00	910,00	910,00
	642480 vom öffentlichen Bereich - von sonstigen öffentlichen Sonderrechnungen	0,00	0,00	0,00	0,00	0,00	0,00
	642591 vom sonstigen privaten Bereich (Ersätze)	0,00	0,00	0,00	0,00	0,00	0,00
	642900 von Sonstigen	10,00	0,00	0,00	0,00	0,00	0,00
F7	Sonstige laufende Einzahlungen	10.248,51	16.460,00	15.460,00	15.460,00	15.460,00	15.460,00
	662500 Konzessionsabgaben	8.942,49	15.000,00	13.000,00	13.000,00	13.000,00	13.000,00
	662700 Versicherungserstattungen	0,00	0,00	0,00	0,00	0,00	0,00
	662900 Sonstige Einzahlungen (Spenden, Ersatzleistungen, u.a.)	1.306,02	1.460,00	2.460,00	2.460,00	2.460,00	2.460,00
	662910 Sonstige Einzahlungen (Entnahme Geldanlage "Schenkung Gruber für Kneippanlage")	0,00	0,00	0,00	0,00	0,00	0,00
F8	Summe der laufenden Einzahlungen aus Verwaltungstätigkeit	648.355,91	775.070,00	784.125,00	763.815,00	779.015,00	797.905,00
F9	Personal- und Versorgungsauszahlungen	27.177,89	29.970,00	27.610,00	28.000,00	28.440,00	28.750,00
	701100 Bürgermeister (ehrenamtlich)	9.539,46	8.750,00	9.350,00	9.350,00	9.350,00	9.350,00
	701200 Beigeordnete (ehrenamtlich)	0,00	0,00	0,00	0,00	0,00	0,00
	701400 Rats- und Ausschussmitglieder	480,00	960,00	960,00	960,00	960,00	960,00
	702210 Beschäftigte - Vergütungen	10.168,05	11.990,00	10.330,00	10.670,00	10.970,00	11.280,00
	702220 Beschäftigte - Leistungszulagen	104,70	170,00	100,00	100,00	100,00	100,00
	702991 Vergütungen für Schriftführertätigkeiten	257,00	350,00	300,00	300,00	300,00	300,00
	703200 Arbeitnehmer - Zusatzversorgungskasse	335,70	320,00	400,00	400,00	400,00	400,00
	704200 Arbeitnehmer - Sozialversicherung	2.842,66	3.180,00	2.420,00	2.470,00	2.610,00	2.610,00
	704900 Sonstige - Sozialversicherung	931,32	1.500,00	1.000,00	1.000,00	1.000,00	1.000,00
	711300 Versorgungsauszahlungen für ehrenamtlich Tätige (Ehrensold)	2.519,00	2.750,00	2.750,00	2.750,00	2.750,00	2.750,00
F10	Auszahlungen für Sach- und Dienstleistungen	54.047,96	114.250,00	107.990,00	69.390,00	65.890,00	66.090,00
	722110 Auszahlungen für Heizung	6.885,00	2.500,00	250,00	250,00	250,00	250,00
	722120 Auszahlungen für Reinigung und Abfallbeseitigung	585,00	590,00	450,00	450,00	450,00	450,00
	722130 Auszahlungen für Strom-, Wasser- und Abwassergebühren	9.961,25	6.850,00	6.300,00	6.300,00	6.300,00	6.300,00
	723110 Unterhaltung der Grundstücke	4.639,48	9.000,00	13.500,00	7.800,00	6.500,00	6.500,00
	723140 Unterhaltung der Betriebsvorrichtungen, die im Gebäude eingebaut sind	0,00	200,00	140,00	140,00	140,00	140,00
	723211 Aufwendungen für Unterhaltung und Bewirtschaftung	- 5.568,00	13.360,00	0,00	0,00	0,00	0,00

Ergebnis- und Finanzhaushalt Battenberg

Hauptplan 2026

3 Battenberg

Muster 6
(zu § 2 Abs. 1 GemHVO)

lfd. Nr.	Ergebnis- und Finanzhaushalt	Ergebnisse des Haushalts- vorvorjahres	Ansätze des Haushalts- vorjahres einschl. Nachträge	Ansätze des Haushalts- jahres	Planungsdaten des Haushalts- folgejahres	Planungsdaten des zweiten Haushalts- folgejahres	Planungsdaten des dritten Haushalts- folgejahres
		2024	2025	2026	2027	2028	2029
	723381 Unterhaltung des Infrastrukturvermögens - Unterhaltung der Straßen, Gehwege usw.	7.484,40	16.100,00	11.500,00	11.500,00	11.500,00	11.500,00
	723382 Unterhaltung des Infrastrukturvermögens - Unterhaltung der Straßenbeleuchtung	3.372,45	33.600,00	34.200,00	5.600,00	5.600,00	5.600,00
	723390 Unterhaltung des Infrastrukturvermögens - Sonstige	299,60	500,00	2.500,00	2.500,00	300,00	300,00
	723600 Unterhaltung der Maschinen und technischen Anlagen	298,06	300,00	300,00	300,00	300,00	300,00
	723700 Unterhaltung der Betriebs- und Geschäftsausstattung	753,34	250,00	350,00	350,00	350,00	350,00
	723800 Geringwertige Geräte, Ausstattungs-, Ausrüstungs- und sonstige Gebrauchsgegenstände	0,00	4.750,00	4.200,00	2.200,00	2.200,00	2.200,00
	724400 Laborbedarf, Werkstättenbedarf, Lebensmittel, Arzneimittel, Verbandsstoffe, Sanitätsverbrauchsmaterial, Baumaterial, sonstiger Anstaltsbedarf, Saat- und Pflanzgut	0,00	1.000,00	0,00	0,00	0,00	0,00
	724900 sonstige Auszahlungen für Sachleistungen	0,00	0,00	100,00	0,00	0,00	200,00
	725480 Kostenerstattungen an den öffentlichen Bereich - an sonstige öffentliche Sonderrechnungen	0,00	0,00	0,00	0,00	0,00	0,00
	729200 Sonstige Auszahlungen für Dienstleistungen	142,20	0,00	200,00	200,00	200,00	200,00
	729252 Aufwendungen für personelle Dienstleistungen (Fremdreinigung)	0,00	0,00	0,00	0,00	0,00	0,00
	729300 sonstige Auszahlungen für Sach- und Dienstleistungen	644,13	0,00	2.500,00	300,00	300,00	300,00
	729310 Anteil Betriebsaufwand vom FZV (Produktion/Verkauf)	24.461,35	25.000,00	31.500,00	31.500,00	31.500,00	31.500,00
	729400 Weitere Auszahlungen für Sach- und Dienstleistungen	89,70	250,00	0,00	0,00	0,00	0,00
F11	nichtbesetzt	0,00	0,00	0,00	0,00	0,00	0,00
F12	Zuwendungen, Umlagen und sonstige Transferauszahlungen	500.086,74	574.880,00	639.040,00	626.140,00	640.190,00	653.190,00
	741430 Zuweisungen und Zuschüsse an die Gemeinden und Gemeindeverbände	17.086,38	56.580,00	6.050,00	8.050,00	8.050,00	8.050,00
	741440 Zuweisungen und Zuschüsse an Zweckverbände	15.925,68	12.400,00	12.540,00	12.540,00	12.540,00	12.540,00
	741441 an den öffentlichen Bereich - an Zweckverbände (für Finanzierung Rückstellungen)	0,00	0,00	0,00	0,00	0,00	0,00
	741900 Zuweisungen und Zuschüsse an übrige Bereiche	0,00	15.430,00	17.350,00	17.350,00	17.350,00	17.350,00
	741910 Zuweisungen an Sonstige (Zuführung an Geldanlage "Schenkung Gruber f. Kneippanlage")	0,00	0,00	0,00	0,00	0,00	0,00
	743100 Gewerbesteuerumlage	8.067,68	14.010,00	12.300,00	12.300,00	12.300,00	12.300,00
	744120 Allgemeine Umlagen an das Land - Finanzausgleichsumlage	1.716,00	0,00	8.000,00	8.000,00	8.000,00	8.000,00
	744210 Allgemeine Umlagen an Gemeinden und Gemeindeverbände - Landkreise	261.813,00	267.800,00	331.800,00	323.300,00	331.300,00	338.700,00
	744230 Allgemeine Umlagen an Gemeinden und Gemeindeverbände - Verbandsgemeinden	155.239,00	165.020,00	196.800,00	191.800,00	196.500,00	200.900,00
	744240 Sonderumlage für Grundschulen und Schulturnhallen	40.239,00	43.640,00	54.200,00	52.800,00	54.150,00	55.350,00
F13	Auszahlungen der sozialen Sicherung	0,00	0,00	0,00	0,00	0,00	0,00
F14	Sonstige laufende Auszahlungen	16.469,07	20.075,00	19.090,00	11.750,00	11.450,00	11.470,00
	761200 Auszahlungen für Aus- und Fortbildung, Umschulung	191,10	200,00	250,00	250,00	250,00	250,00

Ergebnis- und Finanzhaushalt Battenberg

Hauptplan 2026

3 Battenberg

Muster 6
(zu § 2 Abs. 1 GemHVO)

Ifd. Nr.	Ergebnis- und Finanzhaushalt	Ergebnisse des Haushalts- vorvorjahres	Ansätze des Haushalts- vorjahres einschl. Nachträge	Ansätze des Haushalts- jahres	Planungsdaten des Haushalts- folgejahres	Planungsdaten des zweiten Haushalts- folgejahres	Planungsdaten des dritten Haushalts- folgejahres
		2024	2025	2026	2027	2028	2029
	761300 Auszahlungen für übernommene Reisekosten für Dienstreisen und Dienstgänge - Allgemein	26,82	30,00	30,00	30,00	30,00	30,00
	761500 Auszahlungen für Dienst- und Schutzkleidung, persönliche Ausrüstungsgegenstände	45,38	50,00	1.000,00	350,00	350,00	350,00
	762100 Mieten, Pachten und Erbbauzinsen	120,00	1.370,00	1.670,00	1.670,00	1.670,00	1.670,00
	762510 Sachverständigen-, Gerichts- und ähnliche Auszahlungen - Vergütungen einschließlich Reisekosten an Sachverständige	8.298,62	11.000,00	8.000,00	1.000,00	1.000,00	1.000,00
	762530 Sachverständigen-, Gerichts- und ähnliche Auszahlungen - Gerichts-, Anwalts-, Notar-, Gerichtsvollzieherkosten usw.	0,00	0,00	0,00	0,00	0,00	0,00
	762550 Sachverständigen-, Gerichts- und ähnliche Auszahlungen - Auszahlungen für Flächennutzungsplan und Bebauungspläne	0,00	0,00	0,00	0,00	0,00	0,00
	763110 Büromaterial allgemein	0,00	20,00	50,00	50,00	50,00	50,00
	763210 Fachliteratur, Zeitschriften - Bücher	0,00	0,00	0,00	0,00	0,00	20,00
	763310 Porto und Versandkosten - Porto	0,00	20,00	0,00	0,00	0,00	0,00
	763410 Telefon, Datenübertragungskosten - Fernmeldegebühren	719,95	790,00	790,00	790,00	790,00	790,00
	763620 Öffentlichkeitsarbeit - Neujahrsempfang	496,94	500,00	500,00	500,00	500,00	500,00
	763900 Sonstige Geschäftsauszahlungen	736,39	1.250,00	1.950,00	2.250,00	1.950,00	1.950,00
	764110 Versicherungsbeiträge - Allgemein	887,27	1.020,00	1.030,00	1.040,00	1.040,00	1.040,00
	764130 Haftpflichtversicherungen	1.374,62	1.500,00	1.500,00	1.500,00	1.500,00	1.500,00
	764140 Unfallversicherungen	279,77	300,00	300,00	300,00	300,00	300,00
	764200 Beiträge zu Wirtschaftsverbänden, Berufsvertretungen und Vereinen	403,12	410,00	430,00	430,00	430,00	430,00
	768100 Grundsteuer	62,76	65,00	390,00	390,00	390,00	390,00
	769200 Verfügungsmittel	0,00	250,00	200,00	200,00	200,00	200,00
	769310 Repräsentationen - allgemein	2.199,73	250,00	200,00	200,00	200,00	200,00
	769320 Repräsentationen - Jubiläen bei Bürgern, Seniorengeburtstage	626,60	1.050,00	800,00	800,00	800,00	800,00
F15	Summe der laufenden Auszahlungen aus Verwaltungstätigkeit	597.781,66	739.175,00	793.730,00	735.280,00	745.970,00	759.500,00
F16	Saldo der laufenden Ein- und Auszahlungen aus Verwaltungstätigkeit	50.574,25	35.895,00	- 9.605,00	28.535,00	33.045,00	38.405,00
F17	Zinseinzahlungen und sonstige Finanzeinzahlungen	14.537,07	9.100,00	11.800,00	10.900,00	10.900,00	10.900,00
	671430 Zinseinzahlungen vom öffentlichen Bereich - von Gemeinden und Gemeindeverbänden	13.373,56	9.100,00	10.000,00	9.100,00	9.100,00	9.100,00
	671510 Zinseinzahlungen vom inländischen Geldmarkt - von Banken	517,51	0,00	1.100,00	1.100,00	1.100,00	1.100,00
	672100 Zinsen aus Stundungen und Verrentungen	0,00	0,00	0,00	0,00	0,00	0,00
	676100 Erstattung vom Gemeinschaftswald	0,00	0,00	0,00	0,00	0,00	0,00
	679200 Vollverzinsung aus Gewerbesteuer (§ 233a AO)	296,00	0,00	300,00	300,00	300,00	300,00
	679900 Sonstige	350,00	0,00	400,00	400,00	400,00	400,00

Ergebnis- und Finanzhaushalt Battenberg

Hauptplan 2026

3 Battenberg

Muster 6
(zu § 2 Abs. 1 GemHVO)

Ifd. Nr.	Ergebnis- und Finanzhaushalt	Ergebnisse des Haushalts- vorvorjahres	Ansätze des Haushalts- vorjahres einschl. Nachträge	Ansätze des Haushalts- jahres	Planungsdaten des Haushalts- folgejahres	Planungsdaten des zweiten Haushalts- folgejahres	Planungsdaten des dritten Haushalts- folgejahres
		2024	2025	2026	2027	2028	2029
F18	Zinsauszahlungen und sonstige Finanzauszahlungen	12,00	0,00	0,00	0,00	0,00	0,00
	774311 an Gemeinden und Gemeindeverbände (Zinserstattungen an Gemeinden)	0,00	0,00	0,00	0,00	0,00	0,00
	779100 Zinsauszahlungen und sonstige Finanzauszahlungen aus der Vollverzinsung der Gewerbesteuer (§ 233a AO)	12,00	0,00	0,00	0,00	0,00	0,00
F19	Saldo der Zins- und sonstigen Finanzein- und -auszahlungen	14.525,07	9.100,00	11.800,00	10.900,00	10.900,00	10.900,00
F20	Saldo der ordentlichen Ein- und Auszahlungen	65.099,32	44.995,00	2.195,00	39.435,00	43.945,00	49.305,00
F21a	Außerordentliche Einzahlungen	0,00	0,00	0,00	0,00	0,00	0,00
F21b	Außerordentliche Auszahlungen	0,00	0,00	0,00	0,00	0,00	0,00
F21	Saldo der außerordentlichen Ein- und Auszahlungen	0,00	0,00	0,00	0,00	0,00	0,00
F22a	Einzahlungen aus internen Leistungsbeziehungen	0,00	850,00	0,00	0,00	0,00	0,00
	698200 Einzahlung aus internen Leistungsbeziehungen	0,00	850,00	0,00	0,00	0,00	0,00
F22b	Auszahlungen aus internen Leistungsbeziehungen	0,00	850,00	0,00	0,00	0,00	0,00
	798200 Auszahlung aus internen Leistungsbeziehungen	0,00	850,00	0,00	0,00	0,00	0,00
F22	Saldo der Ein- und Auszahlungen aus internen Leistungsbeziehungen	0,00	0,00	0,00	0,00	0,00	0,00
F23	Saldo der ordentlichen und außerordentlichen Ein- und Auszahlungen	65.099,32	44.995,00	2.195,00	39.435,00	43.945,00	49.305,00
F24	Einzahlungen aus Investitionszuwendungen	0,00	3.500,00	0,00	0,00	0,00	0,00
	681900 Investitionszuwendungen von übrigen Bereichen	0,00	3.500,00	0,00	0,00	0,00	0,00
F25	Einzahlungen aus Beiträgen und ähnlichen Entgelten	224,72	35.500,00	0,00	0,00	0,00	0,00
	682590 Beiträge und ähnliche Entgelte - vom sonstigen privaten Bereich	0,00	35.500,00	0,00	0,00	0,00	0,00
	682700 Grabnutzungsentgelte	224,72	0,00	0,00	0,00	0,00	0,00
F26	Sonstige Investitionseinzahlungen	0,00	0,00	0,00	0,00	0,00	0,00
F27	Summe der Einzahlungen aus Investitionstätigkeit	224,72	39.000,00	0,00	0,00	0,00	0,00
F28	Auszahlungen für immaterielle Vermögensgegenstände	0,00	7.460,00	0,00	0,00	0,00	0,00
	781430 Auszahlungen aus Investitionstätigkeit an die Gemeinden und Gemeindeverbänden	0,00	7.460,00	0,00	0,00	0,00	0,00
F29	Auszahlungen für Sachanlagen	44.129,19	70.370,00	229.500,00	2.100,00	2.100,00	2.100,00

Ergebnis- und Finanzhaushalt Battenberg

Hauptplan 2026

3 Battenberg

Muster 6
(zu § 2 Abs. 1 GemHVO)

Ifd. Nr.	Ergebnis- und Finanzhaushalt	Ergebnisse des Haushalts- vorvorjahres	Ansätze des Haushalts- vorjahres einschl. Nachträge	Ansätze des Haushalts- jahres	Planungsdaten des Haushalts- folgejahres	Planungsdaten des zweiten Haushalts- folgejahres	Planungsdaten des dritten Haushalts- folgejahres
		2024	2025	2026	2027	2028	2029
	785100 Auszahlungen für unbebaute Grundstücke und grundstücksgleiche Rechte	0,00	10.000,00	10.000,00	0,00	0,00	0,00
	785300 Auszahlungen für Infrastrukturvermögen, einschließlich Grundstücke und grundstücksgleiche Rechte	0,00	0,00	32.000,00	0,00	0,00	0,00
	785600 Auszahlungen für Fahrzeuge, Maschinen und technische Anlagen	0,00	700,00	1.300,00	1.000,00	1.000,00	1.000,00
	785710 Auszahlungen für bewegliche Sachen des Anlagevermögens oberhalb der Wertgrenze i.H.v. 410,00 Euro	44.129,19	28.970,00	5.600,00	500,00	500,00	500,00
	785720 Auszahlungen für bewegliche Sachen des Anlagevermögens unterhalb der Wertgrenze i.H.v. 410,00 Euro	0,00	700,00	600,00	600,00	600,00	600,00
	785930 Auszahlungen für Anlagen im Bau und für geleistete Anzahlungen, Auszahlungen für Baumaßnahmen	0,00	30.000,00	180.000,00	0,00	0,00	0,00
F30	Auszahlungen für Finanzanlagen	0,00	0,00	0,00	0,00	0,00	0,00
F31	Sonstige Investitionsauszahlungen	0,00	0,00	0,00	0,00	0,00	0,00
F32	Summe der Auszahlungen aus Investitionstätigkeit	44.129,19	77.830,00	229.500,00	2.100,00	2.100,00	2.100,00
F33	Saldo der Ein- und Auszahlungen aus Investitionstätigkeit	- 43.904,47	- 38.830,00	- 229.500,00	- 2.100,00	- 2.100,00	- 2.100,00
F34	Finanzmittelüberschuss /-fehlbetrag	21.194,85	6.165,00	- 227.305,00	37.335,00	41.845,00	47.205,00
F35	Aufnahme von Investitionskrediten	0,00	0,00	0,00	0,00	0,00	0,00
F36	Tilgung von Investitionskrediten	0,00	0,00	0,00	0,00	0,00	0,00
F37	Saldo der Ein- und Auszahlungen aus Investitionskrediten	0,00	0,00	0,00	0,00	0,00	0,00
F38a	+ Einzahlungen Forderungen Einheitskasse	0,00	0,00	227.305,00	0,00	0,00	0,00
	695295 Einzahlung aus der Verminderung von Liquiditätsreserven an die Verbandsgemeinde (Auflösung von Forderungen)	0,00	0,00	227.305,00	0,00	0,00	0,00
F38b	- Auszahlungen Forderungen Einheitskasse	21.194,85	6.165,00	0,00	37.335,00	41.845,00	47.205,00
	795295 Auszahlung zur Bildung von Liquiditätsreserven an die Verbandsgemeinde (Bildung von Forderungen)	21.194,85	6.165,00	0,00	37.335,00	41.845,00	47.205,00
F38c	+ Einzahlungen durchlaufende Gelder	0,00	0,00	0,00	0,00	0,00	0,00
F38d	- Auszahlungen durchlaufende Gelder	0,00	0,00	0,00	0,00	0,00	0,00
F38	Veränderung der Forderungen gegenüber der Verbandsgemeinde im Rahmen der Einheitskasse	- 21.194,85	- 6.165,00	227.305,00	- 37.335,00	- 41.845,00	- 47.205,00

Ergebnis- und Finanzhaushalt Battenberg

Hauptplan 2026

3 Battenberg

Muster 6
(zu § 2 Abs. 1 GemHVO)

Ifd. Nr.	Ergebnis- und Finanzhaushalt	Ergebnisse des Haushalts- vorvorjahres	Ansätze des Haushalts- vorjahres einschl. Nachträge	Ansätze des Haushalts- jahres	Planungsdaten des Haushalts- folgejahres	Planungsdaten des zweiten Haushalts- folgejahres	Planungsdaten des dritten Haushalts- folgejahres
		2024	2025	2026	2027	2028	2029
F39a	Einzahlungen Verbindlichkeiten Einheitskasse	0,00	0,00	0,00	0,00	0,00	0,00
F39b	Auszahlungen Verbindlichkeiten Einheitskasse	0,00	0,00	0,00	0,00	0,00	0,00
F39	Veränderung der Verbindlichkeiten gegenüber der Verbandsgemeinde im Rahmen der Einheitskasse	0,00	0,00	0,00	0,00	0,00	0,00
F40	Saldo der Ein- und Auszahlungen aus Finanzierungstätigkeit	- 21.194,85	- 6.165,00	227.305,00	- 37.335,00	- 41.845,00	- 47.205,00
F41a	Einzahlungen durchlaufende Gelder	0,00	0,00	0,00	0,00	0,00	0,00
F41b	Auszahlungen durchlaufende Gelder	0,00	0,00	0,00	0,00	0,00	0,00
F41	Saldo der durchlaufenden Gelder	0,00	0,00	0,00	0,00	0,00	0,00
F42	Verwendung Finanzmittelüberschuss / Deckung Finanzmittelfehlbetrag	- 21.194,85	- 6.165,00	227.305,00	- 37.335,00	- 41.845,00	- 47.205,00
F43	<u>Veränderung der liquiden Mittel (einschl. durchlaufende Gelder)</u>	<u>21.194,85</u>	<u>6.165,00</u>	<u>- 227.305,00</u>	<u>37.335,00</u>	<u>41.845,00</u>	<u>47.205,00</u>
F44	<u>nachrichtlich: Ausgleich Finanzhaushalt (F23 - F36)</u>	<u>65.099,32</u>	<u>44.995,00</u>	<u>2.195,00</u>	<u>39.435,00</u>	<u>43.945,00</u>	<u>49.305,00</u>
F45	nachrichtlich: Mindest-Rückführungsbetrag gemäß Tilgungsplan	0,00	0,00	0,00	0,00	0,00	0,00
F90	Kontrolle F34 F40 = 0,00	0,00	0,00	0,00	0,00	0,00	0,00

Teilhaushalte

Muster 9a (zu § 4 Abs. 4 GemHVO)

Übersicht über die Teilhaushalte und die zugeordneten Produkte

Hauptplan 2026

3 Battenberg

Muster 9a
(zu § 4 Abs. 4 GemHVO)

Teilhaushalt: 1 | Allgemeiner Haushalt

Produkt	Bezeichnung	Leistung	Bezeichnung
1110	Verwaltungssteuerung	111001	Verwaltungssteuerung
1113	Öffentlichkeitsarbeit, Veranstaltungen, Ehrungen, Jubiläen	111301	Öffentlichkeitsarbeit, Veranstaltungen, Ehrungen, Jubiläen
1114	Gremien	111401	Gremien
1142	Liegenschaften	114201	Liegenschaften
1143	Bauhof	114301	Bauhof
1145	Sonstige zentrale Dienste	114501	Sonstige zentrale Dienste
1146	Versicherungen	114601	Versicherungen
1162	Kasse	116201	Kasse
1212	Wahlen und sonstige Abstimmungen	121201	Wahlen und sonstige Abstimmungen
2110	Grundschulen	211003	Betreuende Grundschule
2522	Archive	252201	Archive
2811	Förderung von Einrichtungen	281101	Förderung von Einrichtungen
2812	Kulturförderung	281201	Kulturförderung
2910	Förderung von Kirchengemeinden und sonstigen Religionsgemeinschaften	291001	Förderung von Kirchengemeinden und sonstigen Religionsgemeinschaften
3620	Jugendarbeit	362001	Jugendarbeit
3652	Kindertagesstätte	365201	Kindertagesstätte
		365202	Provisorium Kita Sportheim Kleinkarlbach
3660	Einrichtungen der Jugendarbeit	366001	Kinderspielplätze
4241	Kommunale Sportstätten und Bäder	424101	Kommunale Sportstätten und Bäder
5110	Räumliche Planungs- und Entwicklungsmaßnahmen	511001	Räumliche Planungs- und Entwicklungsmaßnahmen
5113	Dorferneuerung , Städtebauförderung	511301	Dorferneuerung, Städtebauförderung
5116	Bodenordnung und Liegenschaftskataster	511601	Bodenordnung und Liegenschaftskataster
5371	Kommunale Abfallwirtschaft	537101	Kommunale Abfallwirtschaft
5410	Gemeindestraßen	541001	Gemeindestraßen
5415	Konzessionsabgaben	541501	Konzessionsabgaben
5510	Öffentliches Grün, Landschaftsbau	551001	Öffentliches Grün, Landschaftsbau
5512	Sonstige Erholungseinrichtungen	551202	Wanderwege, Naturlehrpfade, Trimm-Pfade, Radwege, Reitwege u. a.
		551207	Kneippanlage Am Hipperling
5520	Öffentliche Gewässer, wasserbauliche Anlagen, Gewässerschutz	552011	Außengebietsentwässerung (u.a. gemeindliche Regenrückhaltebecken, Oberflächenwasserkanäle)
5530	Friedhofs- und Bestattungswesen	553001	Friedhofs- und Bestattungswesen
5540	Naturschutz und Landschaftspflege	554001	Naturschutz- und Landschaftspflege (Öko-Konto)
5551	Kommunale Forstwirtschaft	555101	Kommunale Forstbetriebe
5559	Feldwege, Landwirtschaftswege, Wirtschaftswege	555901	Feldwege, Landwirtschaftswege, Wirtschaftswege
5711	Kommunale Wirtschaftsförderung	571102	Maßnahmen zur Verbesserung der Standortfaktoren u. a. Breitbandversorgung
5731	Kommunale allgemeine Einrichtungen und Unternehmen	573111	Wochenmärkte, Jahrmärkte, Kerwen und Weihnachtsmärkte
		573121	Bürgerhaus Hauptstraße 14
		573181	Glocken, Turmuhren, Kirchtürme
5750	Tourismusförderung	575001	Tourismusförderung

Übersicht über die Teilhaushalte und die zugeordneten Produkte

Hauptplan 2026

3 Battenberg

Muster 9a
(zu § 4 Abs. 4 GemHVO)

Teilhaushalt: 2 | Zentrale Finanzwirtschaft

Produkt	Bezeichnung	Leistung	Bezeichnung
6110	Steuern, allgemeine Zuweisungen, allgemeine Umlagen	611001	Steuern, allgemeine Zuweisungen und Umlagen, Steuerbeteiligungen
6121	Zinsen und ähnliche Erträge	612101	Zinseinnahmen und ähnliche Erträge, Stundungs- und Verrentungszinsen, Vollverzinsung Gewerbesteuer
6122	Zinsen und ähnliche Aufwendungen	612201	Zinsen Darlehen, Kassenkredite
6125	Ein- und Auszahlungen für Kredite (Tilgungen und Umschuldungen)	612501	Ein- und Auszahlungen für Kredite (Tilgungen und Umschuldungen)

Produkthaushaltsbuch

Leistung - Nr.:	Leistung - Bezeichnung:	Haushaltsjahr:
111001	Verwaltungssteuerung	2026

Ergebnishaushalt 111001 Verwaltungssteuerung:						
Bezeichnung	Ergebnis Vorvorjahr 2024	Vorjahr 2025	Planjahr 2026	Planjahr 2027	Planjahr 2028	Planjahr 2029
E7 Sonstige laufende Erträge	5.807	0	540	0	0	0
462900 Sonstige Erträge (Spenden, Ersatzleistungen, u.a.)	0	0	0	0	0	0
466140 Erträge aus der Auflösung von Rückstellungen	5.807	0	540	0	0	0
** Auflösung Ehrensoldrückstellungen lt. MA (nicht zahlungswirksam).						
E8 Summe der laufenden Erträge aus Verwaltungstätigkeit	5.807	0	540	0	0	0
E9 Personal- und Versorgungsaufwendungen	13.131	13.000	14.030	14.140	14.260	14.390
501100 Bürgermeister (ehrenamtlich)	9.452	8.750	9.350	9.350	9.350	9.350
501200 Beigeordnete (ehrenamtlich)	0	0	0	0	0	0
** berücksichtigt bei Kto. 501100						
504900 Sonstige - Sozialversicherung	931	1.500	1.000	1.000	1.000	1.000
511300 ehrenamtlich Tätige	2.748	2.750	2.750	2.750	2.750	2.750
517101 Zuführung zu Ehrensoldrückstellungen	0	0	930	1.040	1.160	1.290
** Ehrensoldrückstellung für aktive Ehrenbeamte (Dr. Breuer) lt. MA						
E12 Zuwendungen, Umlagen und sonstige Transferaufwendungen	0	150	150	150	150	150
541900 Zuweisungen und Zuschüsse für laufende Zwecke an Sonstige	0	150	150	150	150	150
** FREIWILLIGE LEISTUNG: Zuschuss Feuerwehrkameradschaftskasse						
E14 Sonstige laufende Aufwendungen	0	500	400	400	400	400
569200 Verfügungsmittel	0	250	200	200	200	200
569310 Repräsentationen - allgemein	0	250	200	200	200	200
E15 Summe der laufenden Aufwendungen aus Verwaltungstätigkeit	13.131	13.650	14.580	14.690	14.810	14.940
E16 Laufendes Ergebnis aus Verwaltungstätigkeit	- 7.324	- 13.650	- 14.040	- 14.690	- 14.810	- 14.940
E19 Saldo der Zins- und sonstigen Finanzerträge und -aufwendungen	0	0	0	0	0	0
E20 Ordentliches Ergebnis	- 7.324	- 13.650	- 14.040	- 14.690	- 14.810	- 14.940
E21 Außerordentliches Ergebnis	0	0	0	0	0	0
E22 Saldo aus internen Leistungsbeziehungen	0	0	0	0	0	0
E23 Jahresergebnis (Jahresüberschuss / Jahresfehlbetrag)	- 7.324	- 13.650	- 14.040	- 14.690	- 14.810	- 14.940

**: Buchungsstelle - Bemerkung

Leistung - Nr.:	Leistung - Bezeichnung:	Haushaltsjahr:
111301	Öffentlichkeitsarbeit, Veranstaltungen, Ehrungen, Jubiläen	2026

Ergebnishaushalt 111301 Öffentlichkeitsarbeit, Veranstaltungen, Ehrungen, Jubiläen:						
Bezeichnung	Ergebnis Vorvorjahr 2024	Vorjahr 2025	Planjahr 2026	Planjahr 2027	Planjahr 2028	Planjahr 2029
E8 Summe der laufenden Erträge aus Verwaltungstätigkeit	0	0	0	0	0	0
E14 Sonstige laufende Aufwendungen	675	750	900	900	900	900
563620 Öffentlichkeitsarbeit - Neujahrsempfang	497	500	500	500	500	500
** Ansatz orientiert an Vorjahr						
569320 Repräsentationen - Jubiläen bei Bürgern, Seniorengeburtstage	179	250	400	400	400	400
** Seniorengeburtstage; Ansatz orientiert an Vorjahr						
E15 Summe der laufenden Aufwendungen aus Verwaltungstätigkeit	675	750	900	900	900	900
E16 Laufendes Ergebnis aus Verwaltungstätigkeit	- 675	- 750	- 900	- 900	- 900	- 900
E19 Saldo der Zins- und sonstigen Finanzerträge und -aufwendungen	0	0	0	0	0	0
E20 Ordentliches Ergebnis	- 675	- 750	- 900	- 900	- 900	- 900
E21 Außerordentliches Ergebnis	0	0	0	0	0	0
E22 Saldo aus internen Leistungsbeziehungen	0	0	0	0	0	0
E23 Jahresergebnis (Jahresüberschuss / Jahresfehlbetrag)	- 675	- 750	- 900	- 900	- 900	- 900

**: Buchungsstelle - Bemerkung

Leistung - Nr.:	Leistung - Bezeichnung:	Haushaltsjahr:
111401	Gremien	2026

Ergebnishaushalt 111401 Gremien:						
Bezeichnung	Ergebnis Vorvorjahr 2024	Vorjahr 2025	Planjahr 2026	Planjahr 2027	Planjahr 2028	Planjahr 2029
E2 Zuwendungen, allgemeine Umlagen und sonstige Transfererträge	0	470	0	0	0	0
415100 Erträge aus der Auflösung von Sonderposten aus Zuwendungen	0	470	0	0	0	0
**Zuwendung VG für I-Pads Digitale Gremienarbeit						
E8 Summe der laufenden Erträge aus Verwaltungstätigkeit	0	470	0	0	0	0
E9 Personal- und Versorgungsaufwendungen	960	960	960	960	960	960
501400 Rats- und Ausschussmitglieder	960	960	960	960	960	960
** Sitzungsgelder (a 120 €) werden gespendet (B. 28.08.2024), Verwendung je zur Hälfte für Kinder- und Jugend- sowie für Seniorenarbeit						
E11 Abschreibungen	0	630	0	0	0	0
538500 Abschreibungen auf Betriebs- und Geschäftsausstattung	0	630	0	0	0	0
** I-Pads für digitale Gremienarbeit						
E14 Sonstige laufende Aufwendungen	191	200	250	250	250	250
561200 Aufwendungen für Aus- und Fortbildung, Umschulung	191	200	250	250	250	250
** Seminare						
E15 Summe der laufenden Aufwendungen aus Verwaltungstätigkeit	1.151	1.790	1.210	1.210	1.210	1.210
E16 Laufendes Ergebnis aus Verwaltungstätigkeit	- 1.151	- 1.320	- 1.210	- 1.210	- 1.210	- 1.210
E19 Saldo der Zins- und sonstigen Finanzerträge und -aufwendungen	0	0	0	0	0	0
E20 Ordentliches Ergebnis	- 1.151	- 1.320	- 1.210	- 1.210	- 1.210	- 1.210
E21 Außerordentliches Ergebnis	0	0	0	0	0	0
E22 Saldo aus internen Leistungsbeziehungen	0	0	0	0	0	0
E23 Jahresergebnis (Jahresüberschuss / Jahresfehlbetrag)	- 1.151	- 1.320	- 1.210	- 1.210	- 1.210	- 1.210

**: Buchungsstelle - Bemerkung

Leistung - Nr.:	Leistung - Bezeichnung:	Haushaltsjahr:
114201	Liegenschaften	2026

Ergebnishaushalt 114201 Liegenschaften:						
Bezeichnung	Ergebnis Vorvorjahr 2024	Vorjahr 2025	Planjahr 2026	Planjahr 2027	Planjahr 2028	Planjahr 2029
E5 Privatrechtliche Leistungsentgelte	10	10	10	10	10	10
441230 Mieten und Pachten - Pachten	10	10	10	10	10	10
** Pacht von 10 €/Jahr für PlNr. 285/1 (Grünanlage Baugebiet Faulbrunnerweg)						
E8 Summe der laufenden Erträge aus Verwaltungstätigkeit	10	10	10	10	10	10
E15 Summe der laufenden Aufwendungen aus Verwaltungstätigkeit	0	0	0	0	0	0
E16 Laufendes Ergebnis aus Verwaltungstätigkeit	10	10	10	10	10	10
E19 Saldo der Zins- und sonstigen Finanzerträge und -aufwendungen	0	0	0	0	0	0
E20 Ordentliches Ergebnis	10	10	10	10	10	10
E21 Außerordentliches Ergebnis	0	0	0	0	0	0
E22 Saldo aus internen Leistungsbeziehungen	0	0	0	0	0	0
E23 <u>Jahresergebnis (Jahresüberschuss / Jahresfehlbetrag)</u>	<u>10</u>	<u>10</u>	<u>10</u>	<u>10</u>	<u>10</u>	<u>10</u>

**: Buchungsstelle - Bemerkung

Leistung - Nr.:	Leistung - Bezeichnung:	Haushaltsjahr:
114301	Bauhof	2026

Ergebnishaushalt 114301 Bauhof:						
Bezeichnung	Ergebnis Vorvorjahr 2024	Vorjahr 2025	Planjahr 2026	Planjahr 2027	Planjahr 2028	Planjahr 2029
E8 Summe der laufenden Erträge aus Verwaltungstätigkeit	0	0	0	0	0	0
E10 Aufwendungen für Sach- und Dienstleistungen	459	1.850	1.850	1.850	1.850	1.850
523600 Unterhaltung der Maschinen und technischen Anlagen ** z.B. für Rasenmäher und Freischneider, etc., (Motomix und Benzin/Diesel).	298	300	300	300	300	300
523700 Unterhaltung der Betriebs- und Geschäftsausstattung ** ab 2021 nur noch Unterhaltung BGA. Merkposten	27	50	50	50	50	50
523800 Geringwertige Geräte, Ausstattungs-, Ausrüstungs- und sonstige Gebrauchsgegenstände ** ab 2021: Anschaffung BGA Geräte von 60 € netto, darüber bis 410 € netto Anschaffungen investiv planen. seit 01.03.2025 Bauhof angemietet	134	1.500	1.500	1.500	1.500	1.500
E11 Abschreibungen	439	130	380	320	320	320
538200 Abschreibungen auf Maschinen und technische Anlagen ** Afa für die Rasenmäher u. den Freischneider	439	130	380	320	320	320
E14 Sonstige laufende Aufwendungen	45	1.300	2.500	1.850	1.850	1.850
561500 Aufwendungen für Dienst- und Schutzkleidung, persönliche Ausrüstungsgegenstände ** 2026: Erstausrüstung neue Mitarbeiter	45	50	1.000	350	350	350
562100 Mieten, Pachten und Erbbauzinsen ** Mietvertrag Bauhof (ab 01.04.2025) mtl. 125 € incl. NK	0	1.250	1.500	1.500	1.500	1.500
E15 Summe der laufenden Aufwendungen aus Verwaltungstätigkeit	944	3.280	4.730	4.020	4.020	4.020
E16 Laufendes Ergebnis aus Verwaltungstätigkeit	- 944	- 3.280	- 4.730	- 4.020	- 4.020	- 4.020
E19 Saldo der Zins- und sonstigen Finanzerträge und -aufwendungen	0	0	0	0	0	0
E20 Ordentliches Ergebnis	- 944	- 3.280	- 4.730	- 4.020	- 4.020	- 4.020
E21 Außerordentliches Ergebnis	0	0	0	0	0	0
E22a Erträge aus internen Leistungsbeziehungen	0	850	0	0	0	0
481200 Ertrag aus internen Leistungsbeziehungen ** Ertrag aus interner Leistungsverrechnung (Entfällt, da nur geringfügig Beschäftigte, Kosten werden direkt bei der jeweiligen Leistung verbucht!)	0	850	0	0	0	0
E22 Saldo aus internen Leistungsbeziehungen	0	850	0	0	0	0
E23 Jahresergebnis (Jahresüberschuss / Jahresfehlbetrag)	- 944	- 2.430	- 4.730	- 4.020	- 4.020	- 4.020

**: Buchungsstelle - Bemerkung

Leistung - Nr.:	Leistung - Bezeichnung:	Haushaltsjahr:
114501	Sonstige zentrale Dienste	2026

Ergebnishaushalt 114501 Sonstige zentrale Dienste:						
Bezeichnung	Ergebnis Vorvorjahr 2024	Vorjahr 2025	Planjahr 2026	Planjahr 2027	Planjahr 2028	Planjahr 2029
E8 Summe der laufenden Erträge aus Verwaltungstätigkeit	0	0	0	0	0	0
E9 Personal- und Versorgungsaufwendungen	2.035	2.330	1.280	1.310	1.340	1.370
502210 Arbeitnehmer - Vergütungen	1.310	1.510	830	860	880	910
502220 Arbeitnehmer - Leistungszulagen	21	30	20	20	20	20
502991 Vergütungen für Schriftföhrertätigkeiten	257	350	300	300	300	300
503200 Arbeitnehmer - Zusatzversorgungskasse	84	20	0	0	0	0
504200 Arbeitnehmer - Sozialversicherung	364	420	130	130	140	140
E10 Aufwendungen für Sach- und Dienstleistungen	564	100	100	100	100	100
523700 Unterhaltung der Betriebs- und Geschäftsausstattung	564	100	100	100	100	100
** Unterhaltung BGA für Bürgermeisterbüro u. Sitzungssaal. Keine Ansätze ab 2026 gemeldet.						
E14 Sonstige laufende Aufwendungen	1.220	1.290	1.270	1.270	1.270	1.290
561300 Aufwendungen für übernommene Reisekosten für Dienstreisen und Dienstgänge - Allgemein	27	30	30	30	30	30
** Reisekosten nach LRRG lt. MA						
563110 Büromaterial allgemein	0	20	50	50	50	50
** 2024: 105,47, 2025 bisher keine Ausgaben, neuer Ansatz jährl. 50 € Fi						
563210 Fachliteratur, Zeitschriften - Bücher	135	0	0	0	0	20
** Ansatz wieder 2029 wg. Kommunalbrevier						
563310 Porto und Versandkosten - Porto	0	20	0	0	0	0
563410 Telefon, Datenübertragungskosten - Fernmeldegebühren	785	790	790	790	790	790
** Telefon und Internet						
563900 Sonstige Geschäftsaufwendungen	0	150	100	100	100	100
** in 2023+2024 nicht in Anspruch genommen, daher gekürzt (Ansatz wird z.B. für Getränke Sitzungen/Besprechungen genutzt)						
564200 Beiträge zu Wirtschaftsverbänden, Berufsvertretungen und Vereinen	273	280	300	300	300	300
** abhängig von Einwohnerzahl						
E15 Summe der laufenden Aufwendungen aus Verwaltungstätigkeit	3.820	3.720	2.650	2.680	2.710	2.760
E16 Laufendes Ergebnis aus Verwaltungstätigkeit	- 3.820	- 3.720	- 2.650	- 2.680	- 2.710	- 2.760
E19 Saldo der Zins- und sonstigen Finanzerträge und -aufwendungen	0	0	0	0	0	0
E20 Ordentliches Ergebnis	- 3.820	- 3.720	- 2.650	- 2.680	- 2.710	- 2.760
E21 Außerordentliches Ergebnis	0	0	0	0	0	0
E22 Saldo aus internen Leistungsbeziehungen	0	0	0	0	0	0

Ergebnishaushalt 114501 Sonstige zentrale Dienste:						
Bezeichnung	Ergebnis Vorvorjahr 2024	Vorjahr 2025	Planjahr 2026	Planjahr 2027	Planjahr 2028	Planjahr 2029
E23 <u>Jahresergebnis (Jahresüberschuss / Jahresfehlbetrag)</u>	<u>- 3.820</u>	<u>- 3.720</u>	<u>- 2.650</u>	<u>- 2.680</u>	<u>- 2.710</u>	<u>- 2.760</u>

**: Buchungsstelle - Bemerkung

Leistung - Nr.:	Leistung - Bezeichnung:	Haushaltsjahr:
114601	Versicherungen	2026

Ergebnishaushalt 114601 Versicherungen:						
Bezeichnung	Ergebnis Vorvorjahr 2024	Vorjahr 2025	Planjahr 2026	Planjahr 2027	Planjahr 2028	Planjahr 2029
E8 Summe der laufenden Erträge aus Verwaltungstätigkeit	0	0	0	0	0	0
E14 Sonstige laufende Aufwendungen	1.654	1.800	1.800	1.800	1.800	1.800
564130 Versicherungsbeiträge - Haftpflichtversicherungen ** kommunale Haftpflicht, Beitragsberechnung nach Einwohnerzahl	1.375	1.500	1.500	1.500	1.500	1.500
564140 Versicherungsbeiträge - Unfallversicherungen ** Unfallkasse RLP; Beitragsberechnung nach Einwohnerzahl	280	300	300	300	300	300
E15 Summe der laufenden Aufwendungen aus Verwaltungstätigkeit	1.654	1.800	1.800	1.800	1.800	1.800
E16 Laufendes Ergebnis aus Verwaltungstätigkeit	- 1.654	- 1.800	- 1.800	- 1.800	- 1.800	- 1.800
E19 Saldo der Zins- und sonstigen Finanzerträge und -aufwendungen	0	0	0	0	0	0
E20 Ordentliches Ergebnis	- 1.654	- 1.800	- 1.800	- 1.800	- 1.800	- 1.800
E21 Außerordentliches Ergebnis	0	0	0	0	0	0
E22 Saldo aus internen Leistungsbeziehungen	0	0	0	0	0	0
E23 Jahresergebnis (Jahresüberschuss / Jahresfehlbetrag)	- 1.654	- 1.800	- 1.800	- 1.800	- 1.800	- 1.800

**: Buchungsstelle - Bemerkung

Leistung - Nr.:	Leistung - Bezeichnung:	Haushaltsjahr:
116201	Kasse	2026

Ergebnishaushalt 116201 Kasse:						
Bezeichnung	Ergebnis Vorvorjahr 2024	Vorjahr 2025	Planjahr 2026	Planjahr 2027	Planjahr 2028	Planjahr 2029
E8 Summe der laufenden Erträge aus Verwaltungstätigkeit	0	0	0	0	0	0
E15 Summe der laufenden Aufwendungen aus Verwaltungstätigkeit	0	0	0	0	0	0
E16 Laufendes Ergebnis aus Verwaltungstätigkeit	0	0	0	0	0	0
E19 Saldo der Zins- und sonstigen Finanzerträge und -aufwendungen	0	0	0	0	0	0
E20 Ordentliches Ergebnis	0	0	0	0	0	0
E21 Außerordentliches Ergebnis	0	0	0	0	0	0
E22 Saldo aus internen Leistungsbeziehungen	0	0	0	0	0	0
E23 <u>Jahresergebnis (Jahresüberschuss / Jahresfehlbetrag)</u>	<u>0</u>	<u>0</u>	<u>0</u>	<u>0</u>	<u>0</u>	<u>0</u>

**: Buchungsstelle - Bemerkung

Leistung - Nr.:	Leistung - Bezeichnung:	Haushaltsjahr:
121201	Wahlen und sonstige Abstimmungen	2026

Ergebnishaushalt 121201 Wahlen und sonstige Abstimmungen:						
Bezeichnung	Ergebnis Vorvorjahr 2024	Vorjahr 2025	Planjahr 2026	Planjahr 2027	Planjahr 2028	Planjahr 2029
E8 Summe der laufenden Erträge aus Verwaltungstätigkeit	0	0	0	0	0	0
E10 Aufwendungen für Sach- und Dienstleistungen	0	0	100	0	0	200
524900 Sonstige Aufwendungen für Sachleistungen	0	0	100	0	0	200
**2026: Landtag und 2029: Bundestagswahl und Kommunalwahlen. Merkposten 2026 und 2029 Fi						
E15 Summe der laufenden Aufwendungen aus Verwaltungstätigkeit	0	0	100	0	0	200
E16 Laufendes Ergebnis aus Verwaltungstätigkeit	0	0	- 100	0	0	- 200
E19 Saldo der Zins- und sonstigen Finanzerträge und -aufwendungen	0	0	0	0	0	0
E20 Ordentliches Ergebnis	0	0	- 100	0	0	- 200
E21 Außerordentliches Ergebnis	0	0	0	0	0	0
E22 Saldo aus internen Leistungsbeziehungen	0	0	0	0	0	0
E23 Jahresergebnis (Jahresüberschuss / Jahresfehlbetrag)	0	0	- 100	0	0	- 200

**: Buchungsstelle - Bemerkung

Leistung - Nr.:	Leistung - Bezeichnung:	Haushaltsjahr:
252201	Archive	2026

Ergebnishaushalt 252201 Archive:						
Bezeichnung	Ergebnis Vorvorjahr 2024	Vorjahr 2025	Planjahr 2026	Planjahr 2027	Planjahr 2028	Planjahr 2029
E8 Summe der laufenden Erträge aus Verwaltungstätigkeit	0	0	0	0	0	0
E14 Sonstige laufende Aufwendungen	0	0	0	300	0	0
563900 Sonstige Geschäftsaufwendungen	0	0	0	300	0	0
** mögliche Fortschreibung der Dorfchronik, erster Merkposten 2027 mit evtl. Kosten						
E15 Summe der laufenden Aufwendungen aus Verwaltungstätigkeit	0	0	0	300	0	0
E16 Laufendes Ergebnis aus Verwaltungstätigkeit	0	0	0	- 300	0	0
E19 Saldo der Zins- und sonstigen Finanzerträge und -aufwendungen	0	0	0	0	0	0
E20 Ordentliches Ergebnis	0	0	0	- 300	0	0
E21 Außerordentliches Ergebnis	0	0	0	0	0	0
E22 Saldo aus internen Leistungsbeziehungen	0	0	0	0	0	0
E23 Jahresergebnis (Jahresüberschuss / Jahresfehlbetrag)	0	0	0	- 300	0	0

**: Buchungsstelle - Bemerkung

Leistung - Nr.:	Leistung - Bezeichnung:	Haushaltsjahr:
281101	Förderung von Einrichtungen	2026

Ergebnishaushalt 281101 Förderung von Einrichtungen:						
Bezeichnung	Ergebnis Vorvorjahr 2024	Vorjahr 2025	Planjahr 2026	Planjahr 2027	Planjahr 2028	Planjahr 2029
E7 Sonstige laufende Erträge	660	480	480	480	480	480
462900 Sonstige Erträge (Spenden, Ersatzleistungen, u.a.)	660	480	480	480	480	480
** Anteil Sitzungsgeld für Seniorenzwecke						
E8 Summe der laufenden Erträge aus Verwaltungstätigkeit	660	480	480	480	480	480
E12 Zuwendungen, Umlagen und sonstige Transferaufwendungen	0	200	200	200	200	200
541900 Zuweisungen und Zuschüsse für laufende Zwecke an Sonstige	0	200	200	200	200	200
** FREIWILLIGE LEISTUNG: Zuschüsse für ev. Krankenpflegeverein 150 € u. Kneippverein 50 €.						
E14 Sonstige laufende Aufwendungen	907	1.430	680	680	680	680
563900 Sonstige Geschäftsaufwendungen	429	600	250	250	250	250
** FREIWILLIGE LEISTUNG: Bitte ab 2026 hier nur noch Volkstrauertag und mögliche andere Förderungen von Einrichtungen verbuchen; Stabaus und St. Martin künftig bei Leistung 362001!						
564200 Beiträge zu Wirtschaftsverbänden, Berufsvertretungen und Vereinen	30	30	30	30	30	30
569320 Repräsentationen - Jubiläen bei Bürgern, Seniorengeburtstage	448	800	400	400	400	400
** FREIWILLIGE LEISTUNG: Ausgaben für Seniorenbetreuung, z.B. Seniorenfahrt. Die Ausgaben sind allerdings (teilweise) gedeckt durch die gespendeten Sitzungsgelder!						
E15 Summe der laufenden Aufwendungen aus Verwaltungstätigkeit	907	1.630	880	880	880	880
E16 Laufendes Ergebnis aus Verwaltungstätigkeit	- 247	- 1.150	- 400	- 400	- 400	- 400
E19 Saldo der Zins- und sonstigen Finanzerträge und -aufwendungen	0	0	0	0	0	0
E20 Ordentliches Ergebnis	- 247	- 1.150	- 400	- 400	- 400	- 400
E21 Außerordentliches Ergebnis	0	0	0	0	0	0
E22 Saldo aus internen Leistungsbeziehungen	0	0	0	0	0	0
E23 Jahresergebnis (Jahresüberschuss / Jahresfehlbetrag)	- 247	- 1.150	- 400	- 400	- 400	- 400

**; Buchungsstelle - Bemerkung

Leistung - Nr.:	Leistung - Bezeichnung:	Haushaltsjahr:
362001	Jugendarbeit	2026

Ergebnishaushalt 362001 Jugendarbeit:						
Bezeichnung	Ergebnis Vorvorjahr 2024	Vorjahr 2025	Planjahr 2026	Planjahr 2027	Planjahr 2028	Planjahr 2029
E7 Sonstige laufende Erträge	1.126	480	480	480	480	480
462900 Sonstige Erträge (Spenden, Ersatzleistungen, u.a.)	1.126	480	480	480	480	480
** Anteil Sitzungsgeld für Kinder- und Jugendarbeit (480 €) und sonstige Spenden						
E8 Summe der laufenden Erträge aus Verwaltungstätigkeit	1.126	480	480	480	480	480
E14 Sonstige laufende Aufwendungen	249	500	800	800	800	800
563900 Sonstige Geschäftsaufwendungen	249	500	800	800	800	800
** Freiwillige Leistungen (z.B. Winterverbrennung, Ferien-Freizeitmaßnahmen, Halloween) Ab 2026 auch Stabaus/Winterverbrennung, Nikolaus und St. Martin; deshalb wird der Ansatz erhöht.						
E15 Summe der laufenden Aufwendungen aus Verwaltungstätigkeit	249	500	800	800	800	800
E16 Laufendes Ergebnis aus Verwaltungstätigkeit	877	- 20	- 320	- 320	- 320	- 320
E19 Saldo der Zins- und sonstigen Finanzerträge und -aufwendungen	0	0	0	0	0	0
E20 Ordentliches Ergebnis	877	- 20	- 320	- 320	- 320	- 320
E21 Außerordentliches Ergebnis	0	0	0	0	0	0
E22 Saldo aus internen Leistungsbeziehungen	0	0	0	0	0	0
E23 <u>Jahresergebnis (Jahresüberschuss / Jahresfehlbetrag)</u>	<u>877</u>	<u>- 20</u>	<u>- 320</u>	<u>- 320</u>	<u>- 320</u>	<u>- 320</u>

**: Buchungsstelle - Bemerkung

Leistung - Nr.:	Leistung - Bezeichnung:	Haushaltsjahr:
365201	Kindertagesstätte	2026

Ergebnishaushalt 365201 Kindertagesstätte:						
Bezeichnung	Ergebnis Vorvorjahr 2024	Vorjahr 2025	Planjahr 2026	Planjahr 2027	Planjahr 2028	Planjahr 2029
E8 Summe der laufenden Erträge aus Verwaltungstätigkeit	0	0	0	0	0	0
E11 Abschreibungen	0	210	210	200	180	100
532300 Abschreibungen auf immaterielle Vermögensgegenstände aus geleisteten Zuwendungen als Nutzungsberechtigter ** Afa für geleistete Investitionszuschüsse an Kath. Kita Neuleinigen	0	210	210	200	180	100
E12 Zuwendungen, Umlagen und sonstige Transferaufwendungen	17.150	23.830	23.050	23.050	23.050	23.050
541430 Zuweisungen und Zuschüsse an Gemeinden und Gemeindeverbände ** Die Berechnungsgrundlage sind die durchschnittlichen voraussichtlichen Kinderzahlen 2025 - ohne die Personalkosten. Es handelt sich um den Unterhaltskostenanteil 1/3 + Sachkosten. Diese ergeben sich ebenfalls anteilig der Anzahl der Kinder aus Battenberg. Der Sachkostenanteil liegt bei 36.000€ davon 50% = 18.000,00€ und der Anteil für Battenberg Sachkostenanteil 2.300,00€ + Unterhaltungskostenanteil 1/3 3.750,00€ = 6.050,00€.	17.150	8.750	6.050	6.050	6.050	6.050
541900 Zuweisungen und Zuschüsse für laufende Zwecke an Sonstige ** Die Berechnungsgrundlage sind die durchschnittlichen voraussichtlichen Kinderzahlen 2025 inkl. der Personalkosten des Provisoriums. Hier handelt es sich ausschließlich um die Personalkosten anteilig der Anzahl der Kinder aus Battenberg (11). Die voraussichtlichen Personalkosten 2026 liegen bei 965.000,00€. davon 12,5% Sitzgemeindeanteil = 120.600,00€.	0	15.080	17.000	17.000	17.000	17.000
E15 Summe der laufenden Aufwendungen aus Verwaltungstätigkeit	17.150	24.040	23.260	23.250	23.230	23.150
E16 Laufendes Ergebnis aus Verwaltungstätigkeit	- 17.150	- 24.040	- 23.260	- 23.250	- 23.230	- 23.150
E19 Saldo der Zins- und sonstigen Finanzerträge und -aufwendungen	0	0	0	0	0	0
E20 Ordentliches Ergebnis	- 17.150	- 24.040	- 23.260	- 23.250	- 23.230	- 23.150
E21 Außerordentliches Ergebnis	0	0	0	0	0	0
E22 Saldo aus internen Leistungsbeziehungen	0	0	0	0	0	0

Ergebnishaushalt 365201 Kindertagesstätte:						
Bezeichnung	Ergebnis Vorvorjahr 2024	Vorjahr 2025	Planjahr 2026	Planjahr 2027	Planjahr 2028	Planjahr 2029
E23 <u>Jahresergebnis (Jahresüberschuss / Jahresfehlbetrag)</u>	<u>- 17.150</u>	<u>- 24.040</u>	<u>- 23.260</u>	<u>- 23.250</u>	<u>- 23.230</u>	<u>- 23.150</u>

**: Buchungsstelle - Bemerkung

Leistung - Nr.:	Leistung - Bezeichnung:	Haushaltsjahr:
365202	Provisorium Kita Sportheim Kleinkarlbach	2026

Ergebnishaushalt 365202 Provisorium Kita Sportheim Kleinkarlbach:						
Bezeichnung	Ergebnis Vorvorjahr 2024	Vorjahr 2025	Planjahr 2026	Planjahr 2027	Planjahr 2028	Planjahr 2029
E8 Summe der laufenden Erträge aus Verwaltungstätigkeit	0	0	0	0	0	0
E12 Zuwendungen, Umlagen und sonstige Transferaufwendungen	0	47.830	0	2.000	2.000	2.000
541430 Zuweisungen und Zuschüsse an Gemeinden und Gemeindeverbände	0	47.830	0	2.000	2.000	2.000
**2025: Anteil an Kosten zur Instandsetzung der Räumlichkeiten im Sportheim Kleinkarlbach für die Inbetriebnahme zum neuen Kindergartenjahr (1/3 von 239.165 € nach Abzug Zuwendung 40%), gerundet. MA FB 2: ab 2027 vorläufiger UH-Anteil 2.000 € pro Gemeinde (wird als Umlage an die OG Kleinkarlbach veranschlagt)						
E15 Summe der laufenden Aufwendungen aus Verwaltungstätigkeit	0	47.830	0	2.000	2.000	2.000
E16 Laufendes Ergebnis aus Verwaltungstätigkeit	0	- 47.830	0	- 2.000	- 2.000	- 2.000
E19 Saldo der Zins- und sonstigen Finanzerträge und -aufwendungen	0	0	0	0	0	0
E20 Ordentliches Ergebnis	0	- 47.830	0	- 2.000	- 2.000	- 2.000
E21 Außerordentliches Ergebnis	0	0	0	0	0	0
E22 Saldo aus internen Leistungsbeziehungen	0	0	0	0	0	0
E23 Jahresergebnis (Jahresüberschuss / Jahresfehlbetrag)	0	- 47.830	0	- 2.000	- 2.000	- 2.000

**: Buchungsstelle - Bemerkung

Leistung - Nr.:	Leistung - Bezeichnung:	Haushaltsjahr:
366001	Kinderspielplätze	2026

Ergebnishaushalt 366001 Kinderspielplätze:						
Bezeichnung	Ergebnis Vorvorjahr 2024	Vorjahr 2025	Planjahr 2026	Planjahr 2027	Planjahr 2028	Planjahr 2029
E2 Zuwendungen, allgemeine Umlagen und sonstige Transfererträge	0	520	1.120	810	600	570
415100 Erträge aus der Auflösung von Sonderposten aus Zuwendungen	0	520	1.120	810	600	570
** Auflösung von Zuwendungen						
E8 Summe der laufenden Erträge aus Verwaltungstätigkeit	0	520	1.120	810	600	570
E9 Personal- und Versorgungsaufwendungen	853	990	500	510	520	540
502210 Arbeitnehmer - Vergütungen	655	760	420	430	440	460
502220 Arbeitnehmer - Leistungszulagen	10	10	10	10	10	10
503200 Arbeitnehmer - Zusatzversorgungskasse	6	10	0	0	0	0
504200 Arbeitnehmer - Sozialversicherung	182	210	70	70	70	70
E10 Aufwendungen für Sach- und Dienstleistungen	2.964	2.000	3.300	3.300	3.300	3.300
523110 Unterhaltung der Grundstücke, Außenanlagen, Gebäude und Gebäudeeinrichtungen	2.802	2.000	3.000	3.000	3.000	3.000
** Bolzplatz "Unter dem Pfarrgarten" (Pl.Nrn. 49/1, 49/2, 50/1, 50/2) und Spielplatz mit Boulebahn "Weed" PlNr. 99/12. Allg. Unterhaltung und Baumpflege (Anteil 1.000 €)						
523700 Unterhaltung der Betriebs- und Geschäftsausstattung	162	0	200	200	200	200
** 2024 Spielplatzprüfung, keine MA ab 2026						
523800 Geringwertige Geräte, Ausrüstungs- und sonstige Gebrauchsgegenstände	0	0	100	100	100	100
** 2025 wurden hier 240,65 € gebucht (Sonnenschirme und Schilder). keine MA ab 2026						
E11 Abschreibungen	0	2.120	3.090	2.660	1.720	1.360
533100 Abschreibungen auf unbebaute Grundstücke und grundstücksgleiche Rechte	0	2.050	1.600	1.600	870	510
** Afa u.a. für Spielgeräte u. Spielplatz Weed (ab 2013)						
538500 Abschreibungen auf Betriebs- und Geschäftsausstattung	0	70	1.490	1.060	850	850
E14 Sonstige laufende Aufwendungen	31	35	35	40	40	40
564110 Versicherungsbeiträge - Versicherung allgemein	31	35	35	40	40	40
** kommunale Sachversicherung, geschätzt ca. 14% jährl. Erhöhung						
E15 Summe der laufenden Aufwendungen aus Verwaltungstätigkeit	3.848	5.145	6.925	6.510	5.580	5.240
E16 Laufendes Ergebnis aus Verwaltungstätigkeit	- 3.848	- 4.625	- 5.805	- 5.700	- 4.980	- 4.670
E19 Saldo der Zins- und sonstigen Finanzerträge und -aufwendungen	0	0	0	0	0	0
E20 Ordentliches Ergebnis	- 3.848	- 4.625	- 5.805	- 5.700	- 4.980	- 4.670
E21 Außerordentliches Ergebnis	0	0	0	0	0	0

Ergebnishaushalt 366001 Kinderspielplätze:						
Bezeichnung	Ergebnis Vorvorjahr 2024	Vorjahr 2025	Planjahr 2026	Planjahr 2027	Planjahr 2028	Planjahr 2029
E22b Aufwendungen aus internen Leistungsbeziehungen	0	120	0	0	0	0
581200 Aufwand aus internen Leistungsbeziehungen	0	120	0	0	0	0
** interne Leistungsverrechnung mit Bauhof. (Entfällt, da nur geringfügig Beschäftigte, Kosten werden direkt bei der jeweiligen Leistung verbucht!)						
E22 Saldo aus internen Leistungsbeziehungen	0	- 120	0	0	0	0
E23 <u>Jahresergebnis (Jahresüberschuss / Jahresfehlbetrag)</u>	<u>- 3.848</u>	<u>- 4.745</u>	<u>- 5.805</u>	<u>- 5.700</u>	<u>- 4.980</u>	<u>- 4.670</u>

**; Buchungsstelle - Bemerkung

Leistung - Nr.:	Leistung - Bezeichnung:	Haushaltsjahr:
424101	Kommunale Sportstätten und Bäder	2026

Ergebnishaushalt 424101 Kommunale Sportstätten und Bäder:						
Bezeichnung	Ergebnis Vorvorjahr 2024	Vorjahr 2025	Planjahr 2026	Planjahr 2027	Planjahr 2028	Planjahr 2029
E8 Summe der laufenden Erträge aus Verwaltungstätigkeit	0	0	0	0	0	0
E14 Sonstige laufende Aufwendungen	0	0	50	50	50	50
562100 Mieten, Pachten und Erbbauzinsen	0	0	50	50	50	50
** Es besteht die Möglichkeit, ein Grundstück anzumieten (jährliche Miete 50 €), um darauf ein Freizeitgelände zu errichten (siehe investive Maßnahme 424101).						
E15 Summe der laufenden Aufwendungen aus Verwaltungstätigkeit	0	0	50	50	50	50
E16 Laufendes Ergebnis aus Verwaltungstätigkeit	0	0	- 50	- 50	- 50	- 50
E19 Saldo der Zins- und sonstigen Finanzerträge und -aufwendungen	0	0	0	0	0	0
E20 Ordentliches Ergebnis	0	0	- 50	- 50	- 50	- 50
E21 Außerordentliches Ergebnis	0	0	0	0	0	0
E22 Saldo aus internen Leistungsbeziehungen	0	0	0	0	0	0
E23 <u>Jahresergebnis (Jahresüberschuss / Jahresfehlbetrag)</u>	<u>0</u>	<u>0</u>	<u>- 50</u>	<u>- 50</u>	<u>- 50</u>	<u>- 50</u>

**: Buchungsstelle - Bemerkung

Leistung - Nr.:	Leistung - Bezeichnung:	Haushaltsjahr:
511301	Dorferneuerung, Städtebauförderung	2026

Ergebnishaushalt 511301 Dorferneuerung, Städtebauförderung:						
Bezeichnung	Ergebnis Vorvorjahr 2024	Vorjahr 2025	Planjahr 2026	Planjahr 2027	Planjahr 2028	Planjahr 2029
E2 Zuwendungen, allgemeine Umlagen und sonstige Transfererträge	3.665	0	0	0	0	0
414420 Zuweisungen und Zuschüsse für laufende Zwecke vom Land	3.665	0	0	0	0	0
E8 Summe der laufenden Erträge aus Verwaltungstätigkeit	3.665	0	0	0	0	0
E14 Sonstige laufende Aufwendungen	4.582	2.000	1.000	1.000	1.000	1.000
562510 Sachverständigen-, Gerichts- und ähnliche Aufwendungen - Vergütungen einschließlich Reisekosten an Sachverständige	4.582	2.000	1.000	1.000	1.000	1.000
** Die Summe soll für private Beratungsleistungen im Rahmen der Sanierung eingestellt werden.						
E15 Summe der laufenden Aufwendungen aus Verwaltungstätigkeit	4.582	2.000	1.000	1.000	1.000	1.000
E16 Laufendes Ergebnis aus Verwaltungstätigkeit	- 916	- 2.000	- 1.000	- 1.000	- 1.000	- 1.000
E19 Saldo der Zins- und sonstigen Finanzerträge und -aufwendungen	0	0	0	0	0	0
E20 Ordentliches Ergebnis	- 916	- 2.000	- 1.000	- 1.000	- 1.000	- 1.000
E21 Außerordentliches Ergebnis	0	0	0	0	0	0
E22 Saldo aus internen Leistungsbeziehungen	0	0	0	0	0	0
E23 Jahresergebnis (Jahresüberschuss / Jahresfehlbetrag)	- 916	- 2.000	- 1.000	- 1.000	- 1.000	- 1.000

**: Buchungsstelle - Bemerkung

Leistung - Nr.:	Leistung - Bezeichnung:	Haushaltsjahr:
537101	Kommunale Abfallwirtschaft	2026

Ergebnishaushalt 537101 Kommunale Abfallwirtschaft:						
Bezeichnung	Ergebnis Vorvorjahr 2024	Vorjahr 2025	Planjahr 2026	Planjahr 2027	Planjahr 2028	Planjahr 2029
E2 Zuwendungen, allgemeine Umlagen und sonstige Transfererträge	100	100	100	100	100	100
414590 Zuweisungen u. Zuschüsse für lfd. Zwecke vom privaten Bereich - vom sonstigen privaten Bereich ** kann ab 2027 gelöscht werden; Buchungen erfolgen aus Statistikgründen seit 2019 neues Konto 414900	100	0	0	0	0	0
414900 Zuweisungen und Zuschüsse für laufende Zwecke von übrigen Bereichen **Zuweisung Jagdgenossenschaft für Grünabfall, lt. MA	0	100	100	100	100	100
E6 Kostenerstattungen und Kostenumlagen	910	910	910	910	910	910
442430 Kostenerstattungen und Kostenumlagen von Gemeinden und Gemeindeverbänden ** Erstattung vom Kreis für Containerstellplätze (seit 2017: 1 Glascontainer), ab 2020 erhöhte Pauschale.	910	910	910	910	910	910
E8 Summe der laufenden Erträge aus Verwaltungstätigkeit	1.010	1.010	1.010	1.010	1.010	1.010
E14 Sonstige laufende Aufwendungen	569	120	320	320	320	320
562100 Mieten, Pachten und Erbbauzinsen ** Pacht für Teilfläche aus Pl.Nr. 341/5 an Prot. Pfarrpfündestiftung.	120	120	120	120	120	120
563900 Sonstige Geschäftsaufwendungen **2025: 235,50 € für Bepflanzung Erdwall am Grünschnittplatz. keine MA ab 2026	449	0	200	200	200	200
E15 Summe der laufenden Aufwendungen aus Verwaltungstätigkeit	569	120	320	320	320	320
E16 Laufendes Ergebnis aus Verwaltungstätigkeit	441	890	690	690	690	690
E19 Saldo der Zins- und sonstigen Finanzerträge und -aufwendungen	0	0	0	0	0	0
E20 Ordentliches Ergebnis	441	890	690	690	690	690
E21 Außerordentliches Ergebnis	0	0	0	0	0	0
E22 Saldo aus internen Leistungsbeziehungen	0	0	0	0	0	0
E23 Jahresergebnis (Jahresüberschuss / Jahresfehlbetrag)	441	890	690	690	690	690

**: Buchungsstelle - Bemerkung

Leistung - Nr.:	Leistung - Bezeichnung:	Haushaltsjahr:
541001	Gemeindestraßen	2026

Ergebnishaushalt 541001 Gemeindestraßen:						
Bezeichnung	Ergebnis Vorvorjahr 2024	Vorjahr 2025	Planjahr 2026	Planjahr 2027	Planjahr 2028	Planjahr 2029
E2 Zuwendungen, allgemeine Umlagen und sonstige Transfererträge	0	34.390	34.390	5.790	5.790	5.790
414430 Zuweisungen und Zuschüsse für laufende Zwecke von Gemeinden und Gemeindeverbänden	0	28.600	28.600	0	0	0
** 2026: erneute Veranschlagung Umrüstung Straßenbeleuchtung KIPKI (Maßnahme verzögert sich.), Weiterleitung der Zuweisung durch VG. Die Zuweisung ist (zahlungswirksam!) für 2026 abzurufen!						
415100 Erträge aus der Auflösung von Sonderposten aus Zuwendungen	0	5.790	5.790	5.790	5.790	5.790
** Auflösung Zuweisungen f. Straßen, Beleuchtung, etc.						
E4 Öffentlich-rechtliche Leistungsentgelte	0	27.590	26.850	26.310	26.310	26.310
437100 Erträge aus der Auflösung von Sonderposten für Beiträge und ähnliche Entgelte	0	27.590	26.850	26.310	26.310	26.310
** Auflösung Beiträge etc. für Straßen, Beleuchtung, etc.						
E8 Summe der laufenden Erträge aus Verwaltungstätigkeit	0	61.980	61.240	32.100	32.100	32.100
E9 Personal- und Versorgungsaufwendungen	2.483	2.600	2.330	2.410	2.540	2.570
502210 Arbeitnehmer - Vergütungen	1.919	2.030	1.880	1.960	2.030	2.060
** Anteil Pauschalbeschäftigter						
502220 Arbeitnehmer - Leistungszulagen	21	30	20	20	20	20
503200 Arbeitnehmer - Zusatzversorgungskasse	11	20	0	0	0	0
504200 Arbeitnehmer - Sozialversicherung	532	520	430	430	490	490
E10 Aufwendungen für Sach- und Dienstleistungen	16.423	72.260	51.900	21.300	21.300	21.300
522130 Aufwendungen für Strom-, Wasser- und Abwassergebühren	5.229	5.300	5.000	5.000	5.000	5.000
523211 Aufwendungen für Unterhaltung und Bewirtschaftung - Gebühren für die Straßenoberflächenentwässerung	0	13.360	0	0	0	0
** NEUE Bu-Stelle ab 2024 (StaLA)						
Straßenoberflächenentwässerung (Fläche: 18.559 qm). Die in den Jahren 2014 bis 2022 entstandene Überzahlung betrug für Battenberg 53.029,71 €. Zur schrittweisen Rückzahlungen werden ab 2024 keine Entgelte erhoben. Die Abrechnung 2023 ergab einen Anteil von 13.585 €; darauf wurde eine VZ von 12.991 € erhoben; die theoretische Nachzahlung für das Jahr 2023 von 594 € mindert den ursprünglichen Betrag der Überzahlung auf 52.435,71 € zum Stand 31.12.2023. keine MA ab 2026						

Ergebnishaushalt 541001 Gemeindestraßen:						
Bezeichnung	Ergebnis Vorvorjahr 2024	Vorjahr 2025	Planjahr 2026	Planjahr 2027	Planjahr 2028	Planjahr 2029
523381 Unterhaltung des Infrastrukturvermögens - Unterhaltung der Straßen, Gehwege usw. ** 1.000 € Sinkkastenreinigung* 5.000 € Straßenunterhaltung 4.000 € Baumkontrolle/Pflege	7.467	16.000	10.000	10.000	10.000	10.000
* Vertrag, nicht kürzen						
523382 Unterhaltung des Infrastrukturvermögens - Unterhaltung der Straßenbeleuchtung ** 3.600 € Wartungsvertrag * 2.000 € Unterhaltung 28.600 € KIPKI	3.504	33.600	34.200	5.600	5.600	5.600
* Vertrag, nicht kürzen						
523800 Geringwertige Geräte, Ausstattungs-, Ausrüstungs- und sonstige Gebrauchsgegenstände ** Verkehrszeichen, Markierungen. 2026: Verkehrszeichen ehem. Kreisstraße	0	3.000	2.500	500	500	500
524400 Laborbedarf, Werkstättenbedarf, Lebensmittel, Arzneimittel, Verbandstoffe, Sanitätsverbrauchsmaterial, Baumaterial, sonstiger Anstaltsbedarf, Saat- und Pflanzgut ** Streugut Winterdienst. Nachtrag 25: Ansatz lt. MA FB 2. Mittel werden bei Konto 529200 verbucht.	0	1.000	0	0	0	0
525480 Kostenerstattungen an den öffentlichen Bereich - an sonstige öffentliche Sonderrechnungen ** Das StaLA verlangt ein geändertes Konto (wird ab 2024 umgesetzt).	0	0	0	0	0	0
529200 sonstige Aufwendungen für Dienstleistungen ** 2024: Streusalz, keine Mittelanmeldung	222	0	200	200	200	200
E11 Abschreibungen	0	38.480	38.990	38.470	38.470	38.470
532300 Abschreibungen auf immaterielle Vermögensgegenstände aus geleisteten Zuwendungen als Nutzungsberechtigter ** Afa für Straßenentwässerung	0	2.850	2.850	2.850	2.850	2.850
535800 Abschreibungen auf Straßen, Wege, Plätze und Verkehrslenkungsanlagen	0	35.190	35.700	35.180	35.180	35.180
535900 Abschreibungen auf sonstige Bauten des Infrastrukturvermögens ** Afa f. Bushaltestellen, etc.	0	440	440	440	440	440
E15 Summe der laufenden Aufwendungen aus Verwaltungstätigkeit	18.906	113.340	93.220	62.180	62.310	62.340
E16 Laufendes Ergebnis aus Verwaltungstätigkeit	- 18.906	- 51.360	- 31.980	- 30.080	- 30.210	- 30.240
E19 Saldo der Zins- und sonstigen Finanzerträge und -aufwendungen	0	0	0	0	0	0
E20 Ordentliches Ergebnis	- 18.906	- 51.360	- 31.980	- 30.080	- 30.210	- 30.240
E21 Außerordentliches Ergebnis	0	0	0	0	0	0
E22b Aufwendungen aus internen Leistungsbeziehungen	0	100	0	0	0	0

Ergebnishaushalt 541001 Gemeindestraßen:

Bezeichnung	Ergebnis Vorvorjahr 2024	Vorjahr 2025	Planjahr 2026	Planjahr 2027	Planjahr 2028	Planjahr 2029
581200 Aufwand aus internen Leistungsbeziehungen ** interne Leistungsverrechnung mit Bauhof. (Entfällt, da nur geringfügig Beschäftigte, Kosten werden direkt bei der jeweiligen Leistung verbucht!)	0	100	0	0	0	0
E22 Saldo aus internen Leistungsbeziehungen	0	- 100	0	0	0	0
E23 <u>Jahresergebnis (Jahresüberschuss / Jahresfehlbetrag)</u>	<u>- 18.906</u>	<u>- 51.460</u>	<u>- 31.980</u>	<u>- 30.080</u>	<u>- 30.210</u>	<u>- 30.240</u>

**: Buchungsstelle - Bemerkung

Leistung - Nr.:	Leistung - Bezeichnung:	Haushaltsjahr:
541501	Konzessionsabgaben	2026

Ergebnishaushalt 541501 Konzessionsabgaben:							
Bezeichnung	Ergebnis Vorvorjahr 2024	Vorjahr 2025	Planjahr 2026	Planjahr 2027	Planjahr 2028	Planjahr 2029	
E7 Sonstige laufende Erträge	12.983	15.000	13.000	13.000	13.000	13.000	
462500 Konzessionsabgaben	12.983	15.000	13.000	13.000	13.000	13.000	
** Konzessionsabgaben Strom und Gas, Pfalzwerke AG und Pfalzgas. Ansatz entspr. AO 2024							
E8 Summe der laufenden Erträge aus Verwaltungstätigkeit	12.983	15.000	13.000	13.000	13.000	13.000	
E15 Summe der laufenden Aufwendungen aus Verwaltungstätigkeit	0	0	0	0	0	0	
E16 Laufendes Ergebnis aus Verwaltungstätigkeit	12.983	15.000	13.000	13.000	13.000	13.000	
E19 Saldo der Zins- und sonstigen Finanzerträge und -aufwendungen	0	0	0	0	0	0	
E20 Ordentliches Ergebnis	12.983	15.000	13.000	13.000	13.000	13.000	
E21 Außerordentliches Ergebnis	0	0	0	0	0	0	
E22 Saldo aus internen Leistungsbeziehungen	0	0	0	0	0	0	
E23 Jahresergebnis (Jahresüberschuss / Jahresfehlbetrag)	12.983	15.000	13.000	13.000	13.000	13.000	

**: Buchungsstelle - Bemerkung

Leistung - Nr.:	Leistung - Bezeichnung:	Haushaltsjahr:
551001	Öffentliches Grün, Landschaftsbau	2026

Ergebnishaushalt 551001 Öffentliches Grün, Landschaftsbau:						
Bezeichnung	Ergebnis Vorvorjahr 2024	Vorjahr 2025	Planjahr 2026	Planjahr 2027	Planjahr 2028	Planjahr 2029
E8 Summe der laufenden Erträge aus Verwaltungstätigkeit	0	0	0	0	0	0
E9 Personal- und Versorgungsaufwendungen	942	1.830	3.550	3.640	3.770	3.860
502210 Arbeitnehmer - Vergütungen	700	1.340	2.550	2.640	2.730	2.820
502220 Arbeitnehmer - Leistungszulagen	0	30	30	30	30	30
503200 Arbeitnehmer - Zusatzversorgungskasse	52	100	220	220	220	220
504200 Arbeitnehmer - Sozialversicherung	190	360	750	750	790	790
E10 Aufwendungen für Sach- und Dienstleistungen	0	1.000	1.000	1.000	1.000	1.000
523110 Unterhaltung der Grundstücke, Außenanlagen, Gebäude und Gebäudeeinrichtungen	0	1.000	1.000	1.000	1.000	1.000
** Baumpflege und Kontrolle						
E15 Summe der laufenden Aufwendungen aus Verwaltungstätigkeit	942	2.830	4.550	4.640	4.770	4.860
E16 Laufendes Ergebnis aus Verwaltungstätigkeit	- 942	- 2.830	- 4.550	- 4.640	- 4.770	- 4.860
E19 Saldo der Zins- und sonstigen Finanzerträge und -aufwendungen	0	0	0	0	0	0
E20 Ordentliches Ergebnis	- 942	- 2.830	- 4.550	- 4.640	- 4.770	- 4.860
E21 Außerordentliches Ergebnis	0	0	0	0	0	0
E22b Aufwendungen aus internen Leistungsbeziehungen	0	50	0	0	0	0
581200 Aufwand aus internen Leistungsbeziehungen	0	50	0	0	0	0
** interne Leistungsverrechnung mit Bauhof. (Entfällt, da nur geringfügig Beschäftigte, Kosten werden direkt bei der jeweiligen Leistung verbucht!)						
E22 Saldo aus internen Leistungsbeziehungen	0	- 50	0	0	0	0
E23 Jahresergebnis (Jahresüberschuss / Jahresfehlbetrag)	- 942	- 2.880	- 4.550	- 4.640	- 4.770	- 4.860

** : Buchungsstelle - Bemerkung

Leistung - Nr.:	Leistung - Bezeichnung:	Haushaltsjahr:
551202	Wanderwege, Naturlehrpfade, Trimm-Pfade, Radwege, Reitwege u. a.	2026

Ergebnishaushalt 551202 Wanderwege, Naturlehrpfade, Trimm-Pfade, Radwege, Reitwege u. a.:						
Bezeichnung	Ergebnis Vorvorjahr 2024	Vorjahr 2025	Planjahr 2026	Planjahr 2027	Planjahr 2028	Planjahr 2029
E8 Summe der laufenden Erträge aus Verwaltungstätigkeit	0	0	0	0	0	0
E9 Personal- und Versorgungsaufwendungen	1.706	1.980	960	990	1.020	1.050
502210 Arbeitnehmer - Vergütungen	1.310	1.510	830	860	880	910
** Pauschalbeschäftigter						
502220 Arbeitnehmer - Leistungszulagen	21	30	0	0	0	0
503200 Arbeitnehmer - Zusatzversorgungskasse	11	20	0	0	0	0
504200 Arbeitnehmer - Sozialversicherung	363	420	130	130	140	140
E10 Aufwendungen für Sach- und Dienstleistungen	17	200	1.500	1.500	1.500	1.500
523381 Unterhaltung des Infrastrukturvermögens - Unterhaltung der Straßen, Gehwege usw.	17	100	1.500	1.500	1.500	1.500
** Unterhaltung Wanderwege. Merkposten notwendige Maßnahmen ab 2026						
523800 Geringwertige Geräte, Ausstattungs-, Ausrüstungs- und sonstige Gebrauchsgegenstände	0	100	0	0	0	0
** GWG's bis 60 € netto.						
E15 Summe der laufenden Aufwendungen aus Verwaltungstätigkeit	1.722	2.180	2.460	2.490	2.520	2.550
E16 Laufendes Ergebnis aus Verwaltungstätigkeit	- 1.722	- 2.180	- 2.460	- 2.490	- 2.520	- 2.550
E19 Saldo der Zins- und sonstigen Finanzerträge und -aufwendungen	0	0	0	0	0	0
E20 Ordentliches Ergebnis	- 1.722	- 2.180	- 2.460	- 2.490	- 2.520	- 2.550
E21 Außerordentliches Ergebnis	0	0	0	0	0	0
E22b Aufwendungen aus internen Leistungsbeziehungen	0	460	0	0	0	0
581200 Aufwand aus internen Leistungsbeziehungen	0	460	0	0	0	0
** interne Leistungsverrechnung mit Bauhof. (Entfällt, da nur geringfügig Beschäftigte, Kosten werden direkt bei der jeweiligen Leistung verbucht!)						
E22 Saldo aus internen Leistungsbeziehungen	0	- 460	0	0	0	0
E23 Jahresergebnis (Jahresüberschuss / Jahresfehlbetrag)	- 1.722	- 2.640	- 2.460	- 2.490	- 2.520	- 2.550

**: Buchungsstelle - Bemerkung

Leistung - Nr.:	Leistung - Bezeichnung:	Haushaltsjahr:
551207	Kneippanlage Am Hipperling	2026

Ergebnishaushalt 551207 Kneippanlage Am Hipperling:						
Bezeichnung	Ergebnis Vorvorjahr 2024	Vorjahr 2025	Planjahr 2026	Planjahr 2027	Planjahr 2028	Planjahr 2029
E2 Zuwendungen, allgemeine Umlagen und sonstige Transfererträge	0	1.250	1.230	1.010	1.010	1.010
415100 Erträge aus der Auflösung von Sonderposten aus Zuwendungen	0	1.250	1.230	1.010	1.010	1.010
E8 Summe der laufenden Erträge aus Verwaltungstätigkeit	0	1.250	1.230	1.010	1.010	1.010
E9 Personal- und Versorgungsaufwendungen	853	990	500	510	520	540
502210 Arbeitnehmer - Vergütungen	655	760	420	430	440	460
502220 Arbeitnehmer - Leistungszulagen	10	10	10	10	10	10
503200 Arbeitnehmer - Zusatzversorgungskasse	6	10	0	0	0	0
504200 Arbeitnehmer - Sozialversicherung	182	210	70	70	70	70
E10 Aufwendungen für Sach- und Dienstleistungen	1.055	1.500	4.200	3.000	1.700	1.700
522130 Aufwendungen für Strom-, Wasser- und Abwassergebühren	983	1.000	1.000	1.000	1.000	1.000
** Werksgebühren für Kneippanlage Pl.Nr. 160/34. lt. MA						
523110 Unterhaltung der Grundstücke, Außenanlagen, Gebäude und Gebäudeeinrichtungen	72	500	3.200	2.000	700	700
** Die Kneippanlage wurde 2021 saniert; die Maßnahme war nicht aus LEADER-Mitteln förderfähig. 2026, evtl. 2027: Instandsetzungen						
529252 Aufwendungen für personelle Dienstleistungen (Fremdreinigung)	0	0	0	0	0	0
** NEU: Ansatz ab 2026 lt. OG für Pflege durch einen Dienstleister						
E11 Abschreibungen	0	2.010	1.990	1.770	1.770	1.770
533100 Abschreibungen auf unbebaute Grundstücke und grundstücksgleiche Rechte	0	1.070	1.050	830	830	830
538500 Abschreibungen auf Betriebs- und Geschäftsausstattung	0	940	940	940	940	940
E14 Sonstige laufende Aufwendungen	25	30	30	30	30	30
564110 Versicherungsbeiträge - Versicherung allgemein	25	30	30	30	30	30
** Kommunale Sachversicherung, geschätzt ca. 14% jährl. Erhöhung						
E15 Summe der laufenden Aufwendungen aus Verwaltungstätigkeit	1.933	4.530	6.720	5.310	4.020	4.040
E16 Laufendes Ergebnis aus Verwaltungstätigkeit	- 1.933	- 3.280	- 5.490	- 4.300	- 3.010	- 3.030
E17 Zinserträge und sonstige Finanzerträge	1.066	0	1.100	1.100	1.100	1.100
471510 Zinserträge von Banken	1.066	0	1.100	1.100	1.100	1.100
** Zinserträge aus Geldanlage "Schenkung Gruber für Kneippanlage". Ansatz entspr. AO 2024						
E19 Saldo der Zins- und sonstigen Finanzerträge und -aufwendungen	1.066	0	1.100	1.100	1.100	1.100

Ergebnishaushalt 551207 Kneippanlage Am Hipperling:						
Bezeichnung	Ergebnis Vorvorjahr 2024	Vorjahr 2025	Planjahr 2026	Planjahr 2027	Planjahr 2028	Planjahr 2029
E20 Ordentliches Ergebnis	- 867	- 3.280	- 4.390	- 3.200	- 1.910	- 1.930
E21 Außerordentliches Ergebnis	0	0	0	0	0	0
E22b Aufwendungen aus internen Leistungsbeziehungen	0	110	0	0	0	0
581200 Aufwand aus internen Leistungsbeziehungen	0	110	0	0	0	0
**interne Leistungsverrechnung mit Bauhof. (Entfällt, da nur geringfügig Beschäftigte, Kosten werden direkt bei der jeweiligen Leistung verbucht!)						
E22 Saldo aus internen Leistungsbeziehungen	0	- 110	0	0	0	0
E23 <u>Jahresergebnis (Jahresüberschuss / Jahresfehlbetrag)</u>	<u>- 867</u>	<u>- 3.390</u>	<u>- 4.390</u>	<u>- 3.200</u>	<u>- 1.910</u>	<u>- 1.930</u>

**: Buchungsstelle - Bemerkung

Leistung - Nr.:	Leistung - Bezeichnung:	Haushaltsjahr:
552011	Außengebietsentwässerung (u.a. gemeindliche Regenrückhaltebecken, Oberflächenwasserkanäle)	2026

Ergebnishaushalt 552011 Außengebietsentwässerung (u.a. gemeindliche Regenrückhaltebecken, Oberflächenwasserkanäle):						
Bezeichnung	Ergebnis Vorvorjahr 2024	Vorjahr 2025	Planjahr 2026	Planjahr 2027	Planjahr 2028	Planjahr 2029
E6 Kostenerstattungen und Kostenumlagen	0	8.100	8.100	0	0	0
442420 Kostenerstattungen und Kostenumlagen vom Land	0	8.100	8.100	0	0	0
** 90% Förderung für Planungskosten Hochwasser- und Starkregenschutzkonzept. Ein erster Mittelabruf kann erst erfolgen, sobald mind. 50 % der Gesamtkosten der Eckbachgemeinden angefallen sind. Auftragssumme für OG Battenberg = rd. 12.600 € brutto, hierauf 90 % Förderung= 11.340. Hiervon 2025=50 %, 2026= 50 %, je 5.670 €. Für den Nachtrag 25 meldete der FB2 Ansätze von 9.000 € Aufwendungen und 8.100 € Erträge an. Gebucht sind bis Anfang Oktober 1.936,63 € Aufwendungen und keine Erträge. Die Ansätze werden 2026 in Höhe der 2025 nicht in Anspruch genommenen Ansätze 2025 erneut eingeplant.						
E8 Summe der laufenden Erträge aus Verwaltungstätigkeit	0	8.100	8.100	0	0	0
E10 Aufwendungen für Sach- und Dienstleistungen	300	500	2.500	2.500	300	300
523390 Unterhaltung des Infrastrukturvermögens - Sonstiges	300	500	2.500	2.500	300	300
** Unterhaltung der Sandfänge und Abwasserkanäle Faulbrunnerweg und Panoramastraße sowie Entwässerungsgräben außerhalb. 2026 und 2027 erhöhte Ansätze						
E14 Sonstige laufende Aufwendungen	3.464	9.000	7.000	0	0	0
562510 Sachverständigen-, Gerichts- und ähnliche Aufwendungen - Vergütungen einschließlich Reisekosten an Sachverständige	3.464	9.000	7.000	0	0	0
** Planungskosten und Zuwendung (90%) für Hochwasser- und Starkregenschutzkonzept. Für den Nachtrag 25 meldete der FB2 Ansätze von 9.000 € Aufwendungen und 8.100 € Erträge an. 2025 sind Aufwendungen von rd. 2.000 €, aber keine Zuwendung gebucht (wird 2026 aus 9.000 € abgerufen.) Die Ansätze werden 2026 in Höhe der 2025 noch nicht in Anspruch genommenen Ansätze erneut eingeplant.						
E15 Summe der laufenden Aufwendungen aus Verwaltungstätigkeit	3.763	9.500	9.500	2.500	300	300
E16 Laufendes Ergebnis aus Verwaltungstätigkeit	- 3.763	- 1.400	- 1.400	- 2.500	- 300	- 300
E19 Saldo der Zins- und sonstigen Finanzerträge und -aufwendungen	0	0	0	0	0	0
E20 Ordentliches Ergebnis	- 3.763	- 1.400	- 1.400	- 2.500	- 300	- 300
E21 Außerordentliches Ergebnis	0	0	0	0	0	0

Ergebnishaushalt 552011 Außengebietsentwässerung (u.a. gemeindliche Regenrückhaltebecken, Oberflächenwasserkänäle):						
Bezeichnung	Ergebnis Vorvorjahr 2024	Vorjahr 2025	Planjahr 2026	Planjahr 2027	Planjahr 2028	Planjahr 2029
E22 Saldo aus internen Leistungsbeziehungen	0	0	0	0	0	0
E23 <u>Jahresergebnis (Jahresüberschuss / Jahresfehlbetrag)</u>	<u>- 3.763</u>	<u>- 1.400</u>	<u>- 1.400</u>	<u>- 2.500</u>	<u>- 300</u>	<u>- 300</u>

**: Buchungsstelle - Bemerkung

Leistung - Nr.:	Leistung - Bezeichnung:	Haushaltsjahr:
553001	Friedhofs- und Bestattungswesen	2026

Ergebnishaushalt 553001 Friedhofs- und Bestattungswesen:						
Bezeichnung	Ergebnis Vorvorjahr 2024	Vorjahr 2025	Planjahr 2026	Planjahr 2027	Planjahr 2028	Planjahr 2029
E2 Zuwendungen, allgemeine Umlagen und sonstige Transfererträge	0	20	20	20	20	20
415100 Erträge aus der Auflösung von Sonderposten aus Zuwendungen	0	20	20	20	20	20
E4 Öffentlich-rechtliche Leistungsentgelte	930	2.680	2.725	2.725	2.725	2.725
432240 Entgelte - für das Bestattungswesen	50	50	75	75	75	75
** Grabmalgenehmigungen (Ansatz entspr. Buchungsstand 6.11.2025)						
432241 Ertragszuschüsse aus Grabnutzungsentgelten	880	1.500	1.650	1.650	1.650	1.650
** Gebührenerhöhung ab 2025 um 100%. (Ansatz entspr. Buchungsstand 6.11.2025)						
432245 Einbehalt/Kaution für Einebnung von Grabstätten	0	0	1.000	1.000	1.000	1.000
** Abräumgebühr						
439100 Erträge aus der Auflösung von Sonderposten für Grabnutzungsentgelte	0	1.130	0	0	0	0
E8 Summe der laufenden Erträge aus Verwaltungstätigkeit	930	2.700	2.745	2.745	2.745	2.745
E9 Personal- und Versorgungsaufwendungen	4.500	4.610	3.800	3.940	4.040	4.130
502210 Arbeitnehmer - Vergütungen	3.349	3.560	2.880	2.970	3.050	3.140
502220 Arbeitnehmer - Leistungszulagen	21	30	10	10	10	10
503200 Arbeitnehmer - Zusatzversorgungskasse	166	140	180	180	180	180
504200 Arbeitnehmer - Sozialversicherung	964	880	730	780	800	800
E10 Aufwendungen für Sach- und Dienstleistungen	764	750	5.200	700	700	700
522130 Aufwendungen für Strom-, Wasser- und Abwassergebühren	67	200	100	100	100	100
** Neueinschätzung Ansatz						
523110 Unterhaltung der Grundstücke, Außenanlagen, Gebäude und Gebäudeeinrichtungen	697	500	5.000	500	500	500
** 2026 zusätzlich zum lfd. UH: Ersatz Tiefbordsteine						
523800 Geringwertige Geräte, Ausrüstungs- und sonstige Gebrauchsgegenstände	0	50	100	100	100	100
** Anschaffung von 60 € bis 410 € netto. keine MA ab 2026						
E11 Abschreibungen	0	50	50	50	50	50
533100 Abschreibungen auf unbebaute Grundstücke und grundstücksgleiche Rechte	0	50	50	50	50	50
E14 Sonstige laufende Aufwendungen	112	150	150	150	150	150
564110 Versicherungsbeiträge - Versicherung allgemein	112	150	150	150	150	150
** Sozialversicherung landwirtsch. BG für Friedhof, Grünpflege, berechnet nach Arbeitswertrachweis						
E15 Summe der laufenden Aufwendungen aus Verwaltungstätigkeit	5.376	5.560	9.200	4.840	4.940	5.030
E16 Laufendes Ergebnis aus Verwaltungstätigkeit	- 4.446	- 2.860	- 6.455	- 2.095	- 2.195	- 2.285

Ergebnishaushalt 553001 Friedhofs- und Bestattungswesen:						
Bezeichnung	Ergebnis Vorvorjahr 2024	Vorjahr 2025	Planjahr 2026	Planjahr 2027	Planjahr 2028	Planjahr 2029
E19 Saldo der Zins- und sonstigen Finanzerträge und -aufwendungen	0	0	0	0	0	0
E20 Ordentliches Ergebnis	- 4.446	- 2.860	- 6.455	- 2.095	- 2.195	- 2.285
E21 Außerordentliches Ergebnis	0	0	0	0	0	0
E22b Aufwendungen aus internen Leistungsbeziehungen	0	10	0	0	0	0
581200 Aufwand aus internen Leistungsbeziehungen	0	10	0	0	0	0
<i>** interne Leistungsverrechnung mit Bauhof. (Entfällt, da nur geringfügig Beschäftigte, Kosten werden direkt bei der jeweiligen Leistung verbucht!)</i>						
E22 Saldo aus internen Leistungsbeziehungen	0	- 10	0	0	0	0
<u>E23 Jahresergebnis (Jahresüberschuss / Jahresfehlbetrag)</u>	<u>- 4.446</u>	<u>- 2.870</u>	<u>- 6.455</u>	<u>- 2.095</u>	<u>- 2.195</u>	<u>- 2.285</u>

**: Buchungsstelle - Bemerkung

Leistung - Nr.:	Leistung - Bezeichnung:	Haushaltsjahr:
554001	Naturschutz- und Landschaftspflege (Öko-Konto)	2026

Ergebnishaushalt 554001 Naturschutz- und Landschaftspflege (Öko-Konto):						
Bezeichnung	Ergebnis Vorvorjahr 2024	Vorjahr 2025	Planjahr 2026	Planjahr 2027	Planjahr 2028	Planjahr 2029
E8 Summe der laufenden Erträge aus Verwaltungstätigkeit	0	0	0	0	0	0
E10 Aufwendungen für Sach- und Dienstleistungen	0	500	1.000	1.000	1.000	1.000
523110 Unterhaltung der Grundstücke, Außenanlagen, Gebäude und Gebäudeeinrichtungen	0	500	1.000	1.000	1.000	1.000
** Unterhaltung Ausgleichsflächen Baugebiet Faulbrunnerweg Pl.Nrn. 215 u. 224. 2026 auch Baumschnitt						
E15 Summe der laufenden Aufwendungen aus Verwaltungstätigkeit	0	500	1.000	1.000	1.000	1.000
E16 Laufendes Ergebnis aus Verwaltungstätigkeit	0	- 500	- 1.000	- 1.000	- 1.000	- 1.000
E19 Saldo der Zins- und sonstigen Finanzerträge und -aufwendungen	0	0	0	0	0	0
E20 Ordentliches Ergebnis	0	- 500	- 1.000	- 1.000	- 1.000	- 1.000
E21 Außerordentliches Ergebnis	0	0	0	0	0	0
E22 Saldo aus internen Leistungsbeziehungen	0	0	0	0	0	0
E23 <u>Jahresergebnis (Jahresüberschuss / Jahresfehlbetrag)</u>	<u>0</u>	<u>- 500</u>	<u>- 1.000</u>	<u>- 1.000</u>	<u>- 1.000</u>	<u>- 1.000</u>

**: Buchungsstelle - Bemerkung

Leistung - Nr.:	Leistung - Bezeichnung:	Haushaltsjahr:
555101	Kommunale Forstbetriebe	2026

Ergebnishaushalt 555101 Kommunale Forstbetriebe:							
Bezeichnung	Ergebnis Vorvorjahr 2024	Vorjahr 2025	Planjahr 2026	Planjahr 2027	Planjahr 2028	Planjahr 2029	
E5 Privatrechtliche Leistungsentgelte	1.062	27.010	38.560	38.560	38.560	38.560	
441290 Jagdpacht	1.062	510	510	510	510	510	
441901 Anteil Verkaufserlöse vom FZV (Produktion/Verkauf)	0	26.500	38.050	38.050	38.050	38.050	
** 4,53% Anteil an Einnahmen Forstzweckverband							
Jerusalemsberg-Leiningerwald. Ansätze 2026 ff. entspr.							
neuem Haushalt Forstzweckverband							
E8 Summe der laufenden Erträge aus Verwaltungstätigkeit	1.062	27.010	38.560	38.560	38.560	38.560	
E10 Aufwendungen für Sach- und Dienstleistungen	0	25.000	31.500	31.500	31.500	31.500	
529310 Anteil Betriebsaufwand vom FZV (Produktion/Verkauf)	0	25.000	31.500	31.500	31.500	31.500	
** 4,18% Kostenanteil für Holzproduktion an							
Forstzweckverband. Ansätze 2026 ff. entspr. neuem Haushalt							
Forstzweckverband							
E12 Zuwendungen, Umlagen und sonstige Transferaufwendungen	11.968	12.400	12.540	12.540	12.540	12.540	
541440 Zuweisungen und Zuschüsse an Zweckverbände	11.968	12.400	12.540	12.540	12.540	12.540	
** Verbandsumlage an Forstzweckverband							
Jerusalemsberg-Leiningerwald und Heidenfeldwald tl.							
Betriebsplanung. Ansätze 2026 ff. entspr. neuem Haushalt							
Forstzweckverband Anteile 2026: 3,65% + 1,47% für							
Heidenfeldwald,							
für 2026: 8.939,95 € + 3.600,00 €, gerundet 12.540 €; für							
2027: 9.144,35 € + 3.682,79 €, gerundet 12.830 €							
541441 Zuweisungen und Zuschüsse an Zweckverbände (für	0	0	0	0	0	0	
Finanzierung Rückstellungen)							
E14 Sonstige laufende Aufwendungen	211	215	540	540	540	540	
564110 Versicherungsbeiträge - Versicherung allgemein	149	150	150	150	150	150	
** Waldversicherung. Bei gleicher Fläche (ha) bleibt der							
Beitrag gleich.							
568100 Grundsteuer	63	65	390	390	390	390	
** erhöht nach Neubewertung im Zuge der Grundsteuerreform							
E15 Summe der laufenden Aufwendungen aus Verwaltungstätigkeit	12.179	37.615	44.580	44.580	44.580	44.580	
E16 Laufendes Ergebnis aus Verwaltungstätigkeit	- 11.117	- 10.605	- 6.020	- 6.020	- 6.020	- 6.020	
E19 Saldo der Zins- und sonstigen Finanzerträge und -aufwendungen	0	0	0	0	0	0	
E20 Ordentliches Ergebnis	- 11.117	- 10.605	- 6.020	- 6.020	- 6.020	- 6.020	
E21 Außerordentliches Ergebnis	0	0	0	0	0	0	
E22 Saldo aus internen Leistungsbeziehungen	0	0	0	0	0	0	

Ergebnishaushalt 555101 Kommunale Forstbetriebe:						
Bezeichnung	Ergebnis Vorvorjahr 2024	Vorjahr 2025	Planjahr 2026	Planjahr 2027	Planjahr 2028	Planjahr 2029
E23 <u>Jahresergebnis (Jahresüberschuss / Jahresfehlbetrag)</u>	<u>- 11.117</u>	<u>- 10.605</u>	<u>- 6.020</u>	<u>- 6.020</u>	<u>- 6.020</u>	<u>- 6.020</u>

**: Buchungsstelle - Bemerkung

Leistung - Nr.:	Leistung - Bezeichnung:	Haushaltsjahr:
571102	Maßnahmen zur Verbesserung der Standortfaktoren u. a. Breitbandversorgung	2026

Ergebnishaushalt 571102 Maßnahmen zur Verbesserung der Standortfaktoren u. a. Breitbandversorgung:						
Bezeichnung	Ergebnis Vorvorjahr 2024	Vorjahr 2025	Planjahr 2026	Planjahr 2027	Planjahr 2028	Planjahr 2029
E2 Zuwendungen, allgemeine Umlagen und sonstige Transfererträge	0	1.290	1.290	1.290	1.290	1.290
415100 Erträge aus der Auflösung von Sonderposten aus Zuwendungen	0	1.290	1.290	1.290	1.290	1.290
** Auflösung der Landeszuweisung (31.152 €) für die Verbesserung der Breitbandversorgung.						
E8 Summe der laufenden Erträge aus Verwaltungstätigkeit	0	1.290	1.290	1.290	1.290	1.290
E11 Abschreibungen	0	2.570	2.570	2.570	2.570	2.570
532200 Abschreibungen auf immaterielle Vermögensgegenstände aus geleisteten zweckgebundenen Zuwendungen	0	2.570	2.570	2.570	2.570	2.570
** Afa für Investitionszuschuss an Verbandsgemeinde für Leerrohrverlegung (64.120 €)						
E15 Summe der laufenden Aufwendungen aus Verwaltungstätigkeit	0	2.570	2.570	2.570	2.570	2.570
E16 Laufendes Ergebnis aus Verwaltungstätigkeit	0	- 1.280	- 1.280	- 1.280	- 1.280	- 1.280
E19 Saldo der Zins- und sonstigen Finanzerträge und -aufwendungen	0	0	0	0	0	0
E20 Ordentliches Ergebnis	0	- 1.280	- 1.280	- 1.280	- 1.280	- 1.280
E21 Außerordentliches Ergebnis	0	0	0	0	0	0
E22 Saldo aus internen Leistungsbeziehungen	0	0	0	0	0	0
E23 Jahresergebnis (Jahresüberschuss / Jahresfehlbetrag)	0	- 1.280	- 1.280	- 1.280	- 1.280	- 1.280

**: Buchungsstelle - Bemerkung

Leistung - Nr.:	Leistung - Bezeichnung:	Haushaltsjahr:
573111	Wochenmärkte, Jahrmärkte, Kerwen und Weihnachtsmärkte	2026

Ergebnishaushalt 573111 Wochenmärkte, Jahrmärkte, Kerwen und Weihnachtsmärkte:						
Bezeichnung	Ergebnis Vorvorjahr 2024	Vorjahr 2025	Planjahr 2026	Planjahr 2027	Planjahr 2028	Planjahr 2029
E5 Privatrechtliche Leistungsentgelte	0	0	800	800	800	800
441240 Mieten und Pachten - Benutzungsentgelte / Standgelder	0	0	800	800	800	800
** Standgelder Bauernmarkt						
E7 Sonstige laufende Erträge	0	500	1.500	1.500	1.500	1.500
462900 Sonstige Erträge (Spenden, Ersatzleistungen, u.a.)	0	500	1.500	1.500	1.500	1.500
** 2025: 500 € Spende des Bürger- und Kulturvereins für						
"Fortführung des Bauernmarktes" sowie versch. andere						
Spenden. künftige Erträge aus Spenden und z.B. aus						
Kuchenverkauf geschätzt						
E8 Summe der laufenden Erträge aus	0	500	2.300	2.300	2.300	2.300
Verwaltungstätigkeit						
E10 Aufwendungen für Sach- und Dienstleistungen	644	250	2.500	300	300	300
529300 sonstige Aufwendungen für Sach- und Dienstleistungen	644	0	2.500	300	300	300
** Kerwe/ Bauernmarkt; FB 2 meldet 2026: 30. Bauernmarkt,						
Traktorkino						
529400 Weitere Aufwendungen Sach- und Dienstleistungen.	0	250	0	0	0	0
** Nikolaus ab 2026 zu verbuchen bei Leistung 362001						
(Jugendarbeit)						
E15 Summe der laufenden Aufwendungen aus	644	250	2.500	300	300	300
Verwaltungstätigkeit						
E16 Laufendes Ergebnis aus Verwaltungstätigkeit	- 644	250	- 200	2.000	2.000	2.000
E19 Saldo der Zins- und sonstigen Finanzerträge und	0	0	0	0	0	0
-aufwendungen						
E20 Ordentliches Ergebnis	- 644	250	- 200	2.000	2.000	2.000
E21 Außerordentliches Ergebnis	0	0	0	0	0	0
E22 Saldo aus internen Leistungsbeziehungen	0	0	0	0	0	0
E23 Jahresergebnis (Jahresüberschuss /	- 644	250	- 200	2.000	2.000	2.000
 Jahresfehlbetrag)						

**: Buchungsstelle - Bemerkung

Leistung - Nr.:	Leistung - Bezeichnung:	Haushaltsjahr:
573121	Bürgerhaus Hauptstraße 14	2026

Ergebnishaushalt 573121 Bürgerhaus Hauptstraße 14:						
Bezeichnung	Ergebnis Vorvorjahr 2024	Vorjahr 2025	Planjahr 2026	Planjahr 2027	Planjahr 2028	Planjahr 2029
E2 Zuwendungen, allgemeine Umlagen und sonstige Transfererträge	0	1.990	3.050	3.050	3.050	2.920
415100 Erträge aus der Auflösung von Sonderposten aus Zuwendungen	0	1.990	3.050	3.050	3.050	2.920
E4 Öffentlich-rechtliche Leistungsentgelte	60	100	100	100	100	100
432100 Entgelte für die Benutzung von öffentlichen Einrichtungen und für wirtschaftliche Dienstleistungen	60	100	100	100	100	100
** Erträge aus der Vermietung Bürgerhaus, geschätzter Ansatz						
E6 Kostenerstattungen und Kostenumlagen	10	0	0	0	0	0
442900 Kostenerstattungen und Kostenumlagen von Sonstigen	10	0	0	0	0	0
E8 Summe der laufenden Erträge aus Verwaltungstätigkeit	70	2.090	3.150	3.150	3.150	3.020
E9 Personal- und Versorgungsaufwendungen	336	680	630	630	630	630
502210 Arbeitnehmer - Vergütungen	270	520	520	520	520	520
504200 Arbeitnehmer - Sozialversicherung	66	160	110	110	110	110
E10 Aufwendungen für Sach- und Dienstleistungen	1.556	8.140	1.200	1.200	1.200	1.200
522110 Aufwendungen für Heizung	57	2.500	250	250	250	250
** Heizung mit Strom						
522120 Aufwendungen für Reinigung und Abfallbeseitigung	585	590	450	450	450	450
** Müllgebühren						
522130 Aufwendungen für Strom-, Wasser- und Abwassergebühren	160	350	200	200	200	200
523110 Unterhaltung der Grundstücke, Außenanlagen, Gebäude und Gebäudeeinrichtungen	754	4.500	300	300	300	300
** 2025: rd. 4.050 € incl. 3.773,82 € für Austausch Dachfenster. allg. Unterhaltung ab 2026: 300 €						
523700 Unterhaltung der Betriebs- und Geschäftsausstattung	0	100	0	0	0	0
** ab 2021 nur Unterhaltung der Betriebs- u. Geschäftsausstattung (z.B. Küchen- u. sonst. Einrichtungsgegenstände, Fahnenmast). keine MA ab 2026						
523800 Geringwertige Geräte, Ausstattungs-, Ausrüstungs- und sonstige Gebrauchsgegenstände	0	100	0	0	0	0
** Ab 2021 nur GWG's bis 60 € netto. keine MA ab 2026						
E11 Abschreibungen	0	3.070	4.260	4.260	4.250	4.120
534900 Abschreibungen auf sonstige Gebäude	0	1.730	2.790	2.790	2.790	2.790
538500 Abschreibungen auf Betriebs- und Geschäftsausstattung	0	1.340	1.470	1.470	1.460	1.330
E14 Sonstige laufende Aufwendungen	559	640	1.050	1.050	1.050	1.050
563900 Sonstige Geschäftsaufwendungen	0	0	400	400	400	400
** Stuhlyoga u.ä.						
564110 Versicherungsbeiträge - Versicherung allgemein	559	640	650	650	650	650
** geschätzt ca. 14% jährliche Erhöhung						

Ergebnishaushalt 573121 Bürgerhaus Hauptstraße 14:						
Bezeichnung	Ergebnis Vorvorjahr 2024	Vorjahr 2025	Planjahr 2026	Planjahr 2027	Planjahr 2028	Planjahr 2029
E15 Summe der laufenden Aufwendungen aus Verwaltungstätigkeit	2.451	12.530	7.140	7.140	7.130	7.000
E16 Laufendes Ergebnis aus Verwaltungstätigkeit	- 2.381	- 10.440	- 3.990	- 3.990	- 3.980	- 3.980
E19 Saldo der Zins- und sonstigen Finanzerträge und -aufwendungen	0	0	0	0	0	0
E20 Ordentliches Ergebnis	- 2.381	- 10.440	- 3.990	- 3.990	- 3.980	- 3.980
E21 Außerordentliches Ergebnis	0	0	0	0	0	0
E22 Saldo aus internen Leistungsbeziehungen	0	0	0	0	0	0
E23 <u>Jahresergebnis (Jahresüberschuss / Jahresfehlbetrag)</u>	<u>- 2.381</u>	<u>- 10.440</u>	<u>- 3.990</u>	<u>- 3.990</u>	<u>- 3.980</u>	<u>- 3.980</u>

**: Buchungsstelle - Bemerkung

Leistung - Nr.:	Leistung - Bezeichnung:	Haushaltsjahr:
573181	Glocken, Turmuhren, Kirchtürme	2026

Ergebnishaushalt 573181 Glocken, Turmuhren, Kirchtürme:						
Bezeichnung	Ergebnis Vorvorjahr 2024	Vorjahr 2025	Planjahr 2026	Planjahr 2027	Planjahr 2028	Planjahr 2029
E8 Summe der laufenden Erträge aus Verwaltungstätigkeit	0	0	0	0	0	0
E10 Aufwendungen für Sach- und Dienstleistungen	0	200	140	140	140	140
523140 Unterhaltung der Grundstücke, Außenanlagen, Gebäude und Gebäudeeinrichtungen - Betriebsvorrichtungen, die im Gebäude eingebaut sind	0	200	140	140	140	140
** Wartung u. Reparatur Turmuhr und 1/3 der Kosten f. Läutanlage. Bei den Kosten für das polit. Geläut handelt es sich um eine freiwillige Leistung der Gemeinde. ab 2022 jährlicher Ansatz 200 €. Zusätzlich 2022 einmalige Kosten für Elektronik. Ansatz ab 2026 entspr. Buchung 2025						
E14 Sonstige laufende Aufwendungen	11	15	15	20	20	20
564110 Versicherungsbeiträge - Versicherung allgemein	11	15	15	20	20	20
** Jährliche Erhöhung lediglich im Centbereich						
E15 Summe der laufenden Aufwendungen aus Verwaltungstätigkeit	11	215	155	160	160	160
E16 Laufendes Ergebnis aus Verwaltungstätigkeit	- 11	- 215	- 155	- 160	- 160	- 160
E19 Saldo der Zins- und sonstigen Finanzerträge und -aufwendungen	0	0	0	0	0	0
E20 Ordentliches Ergebnis	- 11	- 215	- 155	- 160	- 160	- 160
E21 Außerordentliches Ergebnis	0	0	0	0	0	0
E22 Saldo aus internen Leistungsbeziehungen	0	0	0	0	0	0
E23 Jahresergebnis (Jahresüberschuss / Jahresfehlbetrag)	- 11	- 215	- 155	- 160	- 160	- 160

**; Buchungsstelle - Bemerkung

Leistung - Nr.:	Leistung - Bezeichnung:	Haushaltsjahr:
575001	Tourismusförderung	2026

Ergebnishaushalt 575001 Tourismusförderung:						
Bezeichnung	Ergebnis Vorvorjahr 2024	Vorjahr 2025	Planjahr 2026	Planjahr 2027	Planjahr 2028	Planjahr 2029
E8 Summe der laufenden Erträge aus Verwaltungstätigkeit	0	0	0	0	0	0
E11 Abschreibungen	0	90	90	90	50	0
538500 Abschreibungen auf Betriebs- und Geschäftsausstattung	0	90	90	90	50	0
E14 Sonstige laufende Aufwendungen	3.180	100	300	300	300	300
563900 Sonstige Geschäftsaufwendungen	0	0	200	200	200	200
** Sonstige Geschäftsaufwendungen; Vorsorgebetrag ab 2026						
564200 Beiträge zu Wirtschaftsverbänden, Berufsvertretungen und Vereinen	100	100	100	100	100	100
569310 Repräsentationen - allgemein	3.080	0	0	0	0	0
** Repräsentationen - allgemein. Hier wurden 2024 einmalig die Kosten anl. Festveranstaltung Weingräfin Charlotte, Verstärkung Schilderhalter Ortseingang und Weinprobe mit Kultur- u. Weinbotschafterin						
E15 Summe der laufenden Aufwendungen aus Verwaltungstätigkeit	3.180	190	390	390	350	300
E16 Laufendes Ergebnis aus Verwaltungstätigkeit	- 3.180	- 190	- 390	- 390	- 350	- 300
E19 Saldo der Zins- und sonstigen Finanzerträge und -aufwendungen	0	0	0	0	0	0
E20 Ordentliches Ergebnis	- 3.180	- 190	- 390	- 390	- 350	- 300
E21 Außerordentliches Ergebnis	0	0	0	0	0	0
E22 Saldo aus internen Leistungsbeziehungen	0	0	0	0	0	0
E23 Jahresergebnis (Jahresüberschuss / Jahresfehlbetrag)	- 3.180	- 190	- 390	- 390	- 350	- 300

**: Buchungsstelle - Bemerkung

Leistung - Nr.:	Leistung - Bezeichnung:	Haushaltsjahr:
611001	Steuern, allgemeine Zuweisungen und Umlagen, Steuerbeteiligungen	2026

Ergebnishaushalt 611001 Steuern, allgemeine Zuweisungen und Umlagen, Steuerbeteiligungen:							
Bezeichnung	Ergebnis Vorvorjahr 2024	Vorjahr 2025	Planjahr 2026	Planjahr 2027	Planjahr 2028	Planjahr 2029	
E1 Steuern und ähnliche Abgaben	602.696	692.230	688.760	705.150	720.350	739.240	
401100 Grundsteuer A	5.604	5.510	5.500	5.500	5.500	5.500	
<i>** Hebesatz ab 2023 entspricht Nivellierungssatz. Ansätze ab 2026 lt. AOen 09.09.25</i>							
401200 Grundsteuer B	85.441	98.340	98.000	98.000	98.000	98.000	
<i>** Hebesatz ab 2023 entspricht Nivellierungssatz. Ansätze ab 2026 lt. AOen 09.09.25</i>							
401310 Gewerbesteuer - Gewerbesteuerzahlungen laufendes Jahr	36.356	33.110	47.500	47.500	47.500	47.500	
<i>** Hebesatz 390%. Ansätze ab 2026 lt. AOen 09.09.2025</i>							
401321 Gewerbesteuer - Gewerbesteuernachzahlungen Vorjahre	67.705	126.550	89.700	89.700	89.700	89.700	
<i>** Durchschnitt der Jahre 2023 bis 2025</i>							
401331 Gewerbesteuer - Gewerbesteuererstattungen Vorjahre	- 5.120	- 3.490	0	0	0	0	
402100 Gemeindeanteil an der Einkommensteuer	355.710	373.640	391.470	405.320	418.380	437.320	
<i>** Planung 2026 ff. nach Steuerschätzung November 2025</i>							
402200 Gemeindeanteil an der Umsatzsteuer	5.631	5.630	6.890	8.480	9.350	8.180	
<i>** Planung 2026 ff. nach Steuerschätzung November 2025</i>							
403300 Hundesteuer	4.407	4.500	4.600	4.600	4.600	4.600	
<i>** 72 € / 96 € / 120 €, gefährliche Hunde weiterhin 360 € / 480 € / 600 €</i>							
403800 Kulturförderabgabe	0	8.000	4.500	4.500	4.500	4.500	
<i>** neue Kulturförderabgabe ab 01.01.2025, für 2026 entspr. Buchungen bis 02.10.2025 (1. und 2. Quartal 2025: bisher 1.518 €, für 3. Quartal werden höhere A. erwartet)</i>							
405210 Ausgleichsleistungen vom Land - Familienleistungsausgleich gemäß § 28 LFAG	46.961	40.440	40.600	41.550	42.820	43.940	
<i>** Planung 2026 ff. nach Steuerschätzung November 2025</i>							
E7 Sonstige laufende Erträge	116	0	83.520	0	0	0	
466110 Erträge aus der Auflösung von Wertberichtigungen auf Forderungen	116	0	0	0	0	0	
466121 Entnahme aus dem Sonderposten für Belastungen aus dem kommunalen Finanzausgleich (nicht zahlungswirksam)	0	0	83.520	0	0	0	
<i>** nicht zahlungswirksame Entnahme aus dem Sonderposten für die Belastungen aus dem kommunalen Finanzausgleich (Gem. vorl. Berechnung überschreitet die Steuerkraft der Gewerbesteuer 2026 den Durchschnitt der beiden Haushaltsvorjahre wesentlich. Somit wäre 2025 ein SoPo zu bilden, der 2026 ertragswirksam aufgelöst wird.)</i>							
E8 Summe der laufenden Erträge aus Verwaltungstätigkeit	602.812	692.230	772.280	705.150	720.350	739.240	
E12 Zuwendungen, Umlagen und sonstige Transferaufwendungen	475.598	490.470	603.100	588.200	602.250	615.250	
543100 Gewerbesteuerumlage	9.527	14.010	12.300	12.300	12.300	12.300	
<i>** IST / 390 % x Umlagesatz 35%</i>							

Ergebnishaushalt 611001 Steuern, allgemeine Zuweisungen und Umlagen, Steuerbeteiligungen:						
Bezeichnung	Ergebnis Vorvorjahr 2024	Vorjahr 2025	Planjahr 2026	Planjahr 2027	Planjahr 2028	Planjahr 2029
544120 Allgemeine Umlagen an das Land - Finanzausgleichsumlage ** Zusätzl. Umlage für Gemeinden mit einer Steuerkraft über dem Landesdurchschnitt.	1.716	0	8.000	8.000	8.000	8.000
544210 Allgemeine Umlagen an Gemeindeverbände - Landkreise ** Umlage an Landkreis, veranschlagt 2026: 46,85% plus Progression, zus. 48,70%, Folgejahre vorl. Weiterberechnung mit 48,70%	261.813	267.800	331.800	323.300	331.300	338.700
544230 Allgemeine Umlagen an Gemeindeverbände - Verbandsgemeinden ** VG-Umlage, veranschlagt mit 28,89% (Insgesamt erhöhen sich die Umlagen an die VG und für Schulen-/Turnhallen um 1% und betragen zusammen 36,85%).	155.239	165.020	196.800	191.800	196.500	200.900
544240 Sonderumlage für Schulen und Schulturnhallen ** Umlage für Schulen und-Turnhallen, veranschlagt mit 7,96%.Insgesamt erhöhen sich die Umlagen an die VG und für Schulen-/Turnhallen um 1% und betragen zusammen 36,85%).	47.303	43.640	54.200	52.800	54.150	55.350
E15 Summe der laufenden Aufwendungen aus Verwaltungstätigkeit	475.598	490.470	603.100	588.200	602.250	615.250
E16 Laufendes Ergebnis aus Verwaltungstätigkeit	127.214	201.760	169.180	116.950	118.100	123.990
E19 Saldo der Zins- und sonstigen Finanzerträge und -aufwendungen	0	0	0	0	0	0
E20 Ordentliches Ergebnis	127.214	201.760	169.180	116.950	118.100	123.990
E21 Außerordentliches Ergebnis	0	0	0	0	0	0
E22 Saldo aus internen Leistungsbeziehungen	0	0	0	0	0	0
E23 Jahresergebnis (Jahresüberschuss / Jahresfehlbetrag)	127.214	201.760	169.180	116.950	118.100	123.990

**: Buchungsstelle - Bemerkung

Leistung - Nr.:	Leistung - Bezeichnung:	Haushaltsjahr:
612101	Zinseinnahmen und ähnliche Erträge, Stundungs- und Verrentungszinsen, Vollverzinsung Gewerbesteuer	2026

Ergebnishaushalt 612101 Zinseinnahmen und ähnliche Erträge, Stundungs- und Verrentungszinsen, Vollverzinsung Gewerbesteuer:						
Bezeichnung	Ergebnis Vorvorjahr 2024	Vorjahr 2025	Planjahr 2026	Planjahr 2027	Planjahr 2028	Planjahr 2029
E8 Summe der laufenden Erträge aus Verwaltungstätigkeit	0	0	0	0	0	0
E15 Summe der laufenden Aufwendungen aus Verwaltungstätigkeit	0	0	0	0	0	0
E16 Laufendes Ergebnis aus Verwaltungstätigkeit	0	0	0	0	0	0
E17 Zinserträge und sonstige Finanzerträge	9.752	9.100	10.700	9.800	9.800	9.800
471430 Zinserträge von Gemeinden und Gemeindeverbänden	9.106	9.100	10.000	9.100	9.100	9.100
** noch keine AO für 2025						
472100 Zinsen aus Stundungen und Verrentungen	0	0	0	0	0	0
479200 Vollverzinsung aus Gewerbesteuer (§ 233a AO)	296	0	300	300	300	300
479900 Sonstige	350	0	400	400	400	400
**Verspätungszuschlag						
E19 Saldo der Zins- und sonstigen Finanzerträge und -aufwendungen	9.752	9.100	10.700	9.800	9.800	9.800
E20 Ordentliches Ergebnis	9.752	9.100	10.700	9.800	9.800	9.800
E21 Außerordentliches Ergebnis	0	0	0	0	0	0
E22 Saldo aus internen Leistungsbeziehungen	0	0	0	0	0	0
E23 Jahresergebnis (Jahresüberschuss / Jahresfehlbetrag)	9.752	9.100	10.700	9.800	9.800	9.800

**: Buchungsstelle - Bemerkung

Leistung - Nr.:	Leistung - Bezeichnung:	Haushaltsjahr:
612201	Zinsen Darlehen, Kassenkredite	2026

Ergebnishaushalt 612201 Zinsen Darlehen, Kassenkredite:						
Bezeichnung	Ergebnis Vorvorjahr 2024	Vorjahr 2025	Planjahr 2026	Planjahr 2027	Planjahr 2028	Planjahr 2029
E8 Summe der laufenden Erträge aus Verwaltungstätigkeit	0	0	0	0	0	0
E15 Summe der laufenden Aufwendungen aus Verwaltungstätigkeit	0	0	0	0	0	0
E16 Laufendes Ergebnis aus Verwaltungstätigkeit	0	0	0	0	0	0
E18 Zinsaufwendungen und sonstige Finanzaufwendungen	12	0	0	0	0	0
574311 Zins- und sonstige Finanzaufwendungen an Gemeinden und Gemeindeverbände (Zinserstattungen an Gemeinden)	0	0	0	0	0	0
579100 aus der Vollverzinsung der Gewerbesteuer (§ 233a AO)	12	0	0	0	0	0
E19 Saldo der Zins- und sonstigen Finanzerträge und -aufwendungen	- 12	0	0	0	0	0
E20 Ordentliches Ergebnis	- 12	0	0	0	0	0
E21 Außerordentliches Ergebnis	0	0	0	0	0	0
E22 Saldo aus internen Leistungsbeziehungen	0	0	0	0	0	0
E23 <u>Jahresergebnis (Jahresüberschuss / Jahresfehlbetrag)</u>	<u>- 12</u>	<u>0</u>	<u>0</u>	<u>0</u>	<u>0</u>	<u>0</u>

**: Buchungsstelle - Bemerkung

Investitionsübersicht

Investitionen nach Buchungsstellen Hauptplan

07.11.2025
10:02:30

3 Battenberg

Betragsangaben in EUR

Leistung Massnahme										
Aus-/Einzahlungs- schlüssel	Ausz./Einz- Konto	Bilanz- Konto	Ergebnis 2024	Planjahr 2025	Planjahr 2026	VE 2026	Planjahr 2027	Planjahr 2028	Planjahr 2029	Später
111401	Gremien									
28	Erwerb und Verkauf BGA									
<i>VE - Aufteilung auf die Jahre</i>							500	0	0	0
785710 Auszahlungen für Betriebs- und Geschäftsausstattung - bewegl. Anlageverm. oberhalb 410 €	785710 Auszahlungen für bewegliche Sachen des Anlagevermögens oberhalb der Wertgrenze i.H.v. 410,00 Euro	082240 Geschäftsausstatt. - Hardware	0	0	500	0	500	500	500	0
<i>Bemerkung: Ersatz für IPADs Gremienmitglieder</i>										
Gesamtauszahlungen:			0	0	500	0	500	500	500	0
Saldo Aus- und Einzahlungen:			0	0	500		500	500	500	0
114301	Bauhof									
25	Maschinen, techn.Anlagen, Betriebs- u. Geschäftsausstattung f. Verkehrsraum (allg. Maßn.)									
785600 Auszahlungen für Fahrzeuge, Maschinen und techn. Anlagen	785600 Auszahlungen für Fahrzeuge, Maschinen und technische Anlagen	072400 technische Anlagen zum Bau und zur Unterhaltung der Infrastruktur und Landschaftspflege	0	700	1.300	0	1.000	1.000	1.000	0
<i>Bemerkung: 2026: Anhänger (700 €), Laubsauger und Freischneider (600 €)</i>										
Gesamtauszahlungen:			0	700	1.300	0	1.000	1.000	1.000	0
Saldo Aus- und Einzahlungen:			0	700	1.300		1.000	1.000	1.000	0

Investitionen nach Buchungsstellen Hauptplan

07.11.2025
10:02:30

3 Battenberg

Betragsangaben in EUR

Leistung Massnahme										
Aus-/Einzahlungs- schlüssel	Ausz./Einz- Konto	Bilanz- Konto	Ergebnis 2024	Planjahr 2025	Planjahr 2026	VE 2026	Planjahr 2027	Planjahr 2028	Planjahr 2029	Später
114301 Bauhof										
33 geringwertige Wirtschaftsgüter										
785720 Auszahlungen für Betriebs- und Geschäftsausstattung unter 410 €/netto	785720 Auszahlungen für bewegliche Sachen des Anlagevermögens unterhalb der Wertgrenze i.H.v. 410,00 Euro	082400 Geringwertige Vermögensgegenstände	0	500	500	0	500	500	500	0
<i>Bemerkung:</i>										
	Gesamtauszahlungen:		0	500	500	0	500	500	500	0
	Saldo Aus- und Einzahlungen:		0	500	500		500	500	500	0
365202 Provisorium Kita Sportheim Kleinkarlbach										
37 Investitionskostenzuschüsse ab 2025 für Provisorium Kita Sportheim Kleinkarlbach										
781430 Auszahlungen aus Investitionstätigkeit an Gemeinden und Gemeindeverbände	781430 Auszahlungen aus Investitionstätigkeit an die Gemeinden und Gemeindeverbände	013430 Immaterielle Vermögensgegenstände aus geleisteten Zuwendungen als Nutzungsberechtigte an Gemeinden und Gemeindeverbände	0	7.460	0	0	0	0	0	0
<i>Bemerkung:</i>										
	Gesamtauszahlungen:		0	7.460	0	0	0	0	0	0
	Saldo Aus- und Einzahlungen:		0	7.460	0		0	0	0	0

Investitionen nach Buchungsstellen Hauptplan

07.11.2025
10:02:30

3 Battenberg

Betragsangaben in EUR

Leistung Massnahme										
Aus-/Einzahlungs- schlüssel	Ausz./Einz- Konto	Bilanz- Konto	Ergebnis 2024	Planjahr 2025	Planjahr 2026	VE 2026	Planjahr 2027	Planjahr 2028	Planjahr 2029	Später
366001	Kinderspielplätze									
23	Erwerb von Spielgeräten									
785710 Auszahlungen für Betriebs- und Geschäftsausstattung - bewegl. Anlageverm. oberhalb 410 €	785710 Auszahlungen für bewegliche Sachen des Anlagevermögens oberhalb der Wertgrenze i.H.v. 410,00 Euro	082110 Betriebsausstattung - Werkstätteneinricht.	18.762	0	600	0	0	0	0	0
<i>Bemerkung: 2026: neues Spielgerät</i>										
Gesamtauszahlungen:			18.762	0	600	0	0	0	0	0
Saldo Aus- und Einzahlungen:			18.762	0	600		0	0	0	0
366001	Kinderspielplätze									
33	geringwertige Wirtschaftsgüter									
785720 Auszahlungen für Betriebs- und Geschäftsausstattung unter 410 €/netto	785720 Auszahlungen für bewegliche Sachen des Anlagevermögens unterhalb der Wertgrenze i.H.v. 410,00 Euro	082400 Geringwertige Vermögensgegenstände	0	100	100	0	100	100	100	0
<i>Bemerkung: Merkposten</i>										
Gesamtauszahlungen:			0	100	100	0	100	100	100	0
Saldo Aus- und Einzahlungen:			0	100	100		100	100	100	0

Investitionen nach Buchungsstellen Hauptplan

07.11.2025
10:02:30

3 Battenberg

Betragsangaben in EUR

Leistung Massnahme										
Aus-/Einzahlungs- schlüssel	Ausz./Einz- Konto	Bilanz- Konto	Ergebnis 2024	Planjahr 2025	Planjahr 2026	VE 2026	Planjahr 2027	Planjahr 2028	Planjahr 2029	Später
424101	Kommunale Sportstätten und Bäder									
40	Freizeitanlage auf gepachtetem Grundstück									
785930 Auszahlungen für Anlagen im Bau; Baumaßnahmen	785930 Auszahlungen für Anlagen im Bau und für geleistete Anzahlungen, Auszahlungen für Baumaßnahmen	096100 Anlagen im Bau	0	0	20.000	0	0	0	0	0
<i>Bemerkung: Freizeitgelände auf angepachtetem Grundstück mit Geräten und Aufenthaltsmöglichkeiten (Bei Beschluss durch den Ortsgemeinderat soll eine Fördermöglichkeit als LEADER-Kleinstprojekt bzw. aus Dorferneuerungsmitteln geprüft werden.)</i>										
Gesamtauszahlungen:			0	0	20.000	0	0	0	0	0
Saldo Aus- und Einzahlungen:			0	0	20.000		0	0	0	0
537101	Kommunale Abfallwirtschaft									
28	Erwerb und Verkauf BGA									
785710 Auszahlungen für Betriebs- und Geschäftsausstattung - bewegl. Anlageverm. oberhalb 410 €	785710 Auszahlungen für bewegliche Sachen des Anlagevermögens oberhalb der Wertgrenze i.H.v. 410,00 Euro	082110 Betriebsausstattung - Werkstatteneinricht.	0	7.500	0	0	0	0	0	0
<i>Bemerkung:</i>										
Gesamtauszahlungen:			0	7.500	0	0	0	0	0	0
Saldo Aus- und Einzahlungen:			0	7.500	0		0	0	0	0

Investitionen nach Buchungsstellen Hauptplan

07.11.2025
10:02:30

3 Battenberg

Betragsangaben in EUR

Leistung Massnahme										
Aus-/Einzahlungs- schlüssel	Ausz./Einz- Konto	Bilanz- Konto	Ergebnis 2024	Planjahr 2025	Planjahr 2026	VE 2026	Planjahr 2027	Planjahr 2028	Planjahr 2029	Später
541001	Gemeindestraßen									
13	Änderung / Erweiterung der Straßenbeleuchtung									
682590 Beiträge und ähnliche Entgelte von übrigen Bereichen	682590 Beiträge und ähnliche Entgelte - vom sonstigen privaten Bereich	232590 aus Beiträgen und ähnlichen Entgelten vom sonstigen privaten Bereich	0	35.500	0		0	0	0	0
<i>Bemerkung: Für die Verlegung des Straßenbeleuchtungskabels (Ende der Maßnahme in 2023) sind Beiträge zu entrichten. Die Beitragserhebung erfolgte 2025; die Maßnahme ist somit abgeschlossen.</i>										
Gesamteinzahlungen:			0	35.500	0		0	0	0	0
Saldo Aus- und Einzahlungen:			0	- 35.500	0		0	0	0	0
541001	Gemeindestraßen									
26	Herstellung neuer Straßen- / Gehwegsflächen									
11 nicht mehr zu verwenden	785300 Auszahlungen für Infrastrukturvermöge einschließlich Grundstücke und grundstücksgleiche Rechte	048240 Straßen - Gemeindestraßen	0	0	32.000	0	0	0	0	0
<i>Bemerkung: 2026: geschätzte Kosten für Gehweg Hauptstraße: 7.000 €, Gehweg Ecke Wald- u. Panoramastraße: 15.000 €, Absturzsicherung Hauptstraße, gegenüber Dorfplatz: 10.000 €</i>										
Gesamtauszahlungen:			0	0	32.000	0	0	0	0	0
Saldo Aus- und Einzahlungen:			0	0	32.000		0	0	0	0

Investitionen nach Buchungsstellen Hauptplan

07.11.2025
10:02:30

3 Battenberg

Betragsangaben in EUR

Leistung Massnahme										
Aus-/Einzahlungs- schlüssel	Ausz./Einz- Konto	Bilanz- Konto	Ergebnis 2024	Planjahr 2025	Planjahr 2026	VE 2026	Planjahr 2027	Planjahr 2028	Planjahr 2029	Später
541001	Gemeindestraßen									
28	Erwerb und Verkauf BGA									
785710 Auszahlungen für Betriebs- und Geschäftsausstattung - bewegl. Anlageverm. oberhalb 410 €	785710 Auszahlungen für bewegliche Sachen des Anlagevermögens oberhalb der Wertgrenze i.H.v. 410,00 Euro	082110 Betriebsausstattung - Werkstatteneinricht.	0	2.500	2.500	0	0	0	0	0
<i>Bemerkung: 2026: Straßenbegleitgrün</i>										
Gesamtauszahlungen:			0	2.500	2.500	0	0	0	0	0
Saldo Aus- und Einzahlungen:			0	2.500	2.500		0	0	0	0
551202	Wanderwege, Naturlehrpfade, Trimm-Pfade, Radwege, Reitwege u. a.									
33	geringwertige Wirtschaftsgüter									
785720 Auszahlungen für Betriebs- und Geschäftsausstattung unter 410 €/netto	785720 Auszahlungen für bewegliche Sachen des Anlagevermögens unterhalb der Wertgrenze i.H.v. 410,00 Euro	082400 Geringwertige Vermögensgegenstände	0	100	0	0	0	0	0	0
<i>Bemerkung:</i>										
Gesamtauszahlungen:			0	100	0	0	0	0	0	0
Saldo Aus- und Einzahlungen:			0	100	0		0	0	0	0

Investitionen nach Buchungsstellen Hauptplan

07.11.2025
10:02:30

3 Battenberg

Betragsangaben in EUR

Leistung Massnahme										
Aus-/Einzahlungs- schlüssel	Ausz./Einz- Konto	Bilanz- Konto	Ergebnis 2024	Planjahr 2025	Planjahr 2026	VE 2026	Planjahr 2027	Planjahr 2028	Planjahr 2029	Später
552011	Außengebietsentwässerung (u.a. gemeindliche Regenrückhaltebecken, Oberflächenwasserkanäle)									
40	Freizeitanlage auf gepachtetem Grundstück									
785930 Auszahlungen für Anlagen im Bau; Baumaßnahmen	785930 Auszahlungen für Anlagen im Bau und für geleistete Anzahlungen, Auszahlungen für Baumaßnahmen	096100 Anlagen im Bau	0	0	10.000	0	0	0	0	0
<i>Bemerkung: Das Hochwasser- und Starkregenschutzkonzept wird sinnvolle Schutzmaßnahmen in der Ortsgemeinde Battenberg aufzeigen. 2025 wurde im Vorfeld ein Grunderwerb getätigt. 2026 wird ein Merkposten für erste Umsetzungsmaßnahmen aus dem Konzept bereit gestellt.</i>										
Gesamtauszahlungen:			0	0	10.000	0	0	0	0	0
Saldo Aus- und Einzahlungen:			0	0	10.000		0	0	0	0
553001	Friedhofs- und Bestattungswesen									
28	Erwerb und Verkauf BGA									
785710 Auszahlungen für Betriebs- und Geschäftsausstattung - bewegl. Anlageverm. oberhalb 410 €	785710 Auszahlungen für bewegliche Sachen des Anlagevermögens oberhalb der Wertgrenze i.H.v. 410,00 Euro	082110 Betriebsausstattung - Werkstatteneinricht.	0	0	2.000	0	0	0	0	0
<i>Bemerkung: Auf einer freien Fläche des Friedhofes könnten ein Baum und Sitzgelegenheiten errichtet werden. (Möglicherweise könnte dort zukünftig die Möglichkeit von Baumbestattungen geschaffen werden.)</i>										
Gesamtauszahlungen:			0	0	2.000	0	0	0	0	0
Saldo Aus- und Einzahlungen:			0	0	2.000		0	0	0	0

Investitionen nach Buchungsstellen Hauptplan

07.11.2025
10:02:30

3 Battenberg

Betragsangaben in EUR

Leistung Massnahme										
Aus-/Einzahlungs- schlüssel	Ausz./Einz- Konto	Bilanz- Konto	Ergebnis 2024	Planjahr 2025	Planjahr 2026	VE 2026	Planjahr 2027	Planjahr 2028	Planjahr 2029	Später
554001	Naturschutz- und Landschaftspflege (Öko-Konto)									
28	Erwerb und Verkauf BGA									
785710 Auszahlungen für Betriebs- und Geschäftsausstattung - bewegl. Anlageverm. oberhalb 410 €	785710 Auszahlungen für bewegliche Sachen des Anlagevermögens oberhalb der Wertgrenze i.H.v. 410,00 Euro	083100 Nutzpflanzungen	0	3.500	0	0	0	0	0	0
<i>Bemerkung: Baumpflanzungen für nachhaltigen Naturschutz. 2025 wurden keine Auszahlungen gebucht.</i>										
Gesamtauszahlungen:			0	3.500	0	0	0	0	0	0
681900 Investitionszunwendungen von übrigen Bereichen	681900 Investitionszuwend von übrigen Bereichen	231900 Sonderposten aus Zuwendungen von Sonstigen	0	3.500	0		0	0	0	0
<i>Bemerkung: 2025: Zuwendung Bürger- und Kulturverein für Baumpflanzaktionen für nachhaltigen Naturschutz. noch nicht verwendet!</i>										
Gesamteinzahlungen:			0	3.500	0		0	0	0	0
Saldo Aus- und Einzahlungen:			0	0	0		0	0	0	0
554001	Naturschutz- und Landschaftspflege (Öko-Konto)									
38	Grunderwerb ab 2025									
785100 Auszahlungen für unbebaute Grundstücke	785100 Auszahlungen für unbebaute Grundstücke und grundstücksgleiche Rechte	024100 Ökoflächen, Ausgleichsflächen	0	10.000	10.000	0	0	0	0	0
<i>Bemerkung: Nachtrag 2025: Grundstückskauf "Kirchenstück am Hohlweg" als Ausgleichsfläche für Ökoko. Ausführung vorbehaltlich Beschluss Gemeinderat! wird in 2026 neu veranschlagt.</i>										
Gesamtauszahlungen:			0	10.000	10.000	0	0	0	0	0
Saldo Aus- und Einzahlungen:			0	10.000	10.000		0	0	0	0

Investitionen nach Buchungsstellen Hauptplan

07.11.2025
10:02:30

3 Battenberg

Betragsangaben in EUR

Leistung Massnahme										
Aus-/Einzahlungs- schlüssel	Ausz./Einz- Konto	Bilanz- Konto	Ergebnis 2024	Planjahr 2025	Planjahr 2026	VE 2026	Planjahr 2027	Planjahr 2028	Planjahr 2029	Später
573121	Bürgerhaus Hauptstraße 14									
28	Erwerb und Verkauf BGA									
785710 Auszahlungen für Betriebs- und Geschäftsausstattung - bewegl. Anlageverm. oberhalb 410 €	785710 Auszahlungen für bewegliche Sachen des Anlagevermögens oberhalb der Wertgrenze i.H.v. 410,00 Euro	082110 Betriebsausstattung - Werkstatteinricht.	0	15.470	0	0	0	0	0	0
<i>Bemerkung:</i>										
Gesamtauszahlungen:			0	15.470	0	0	0	0	0	0
Saldo Aus- und Einzahlungen:			0	15.470	0		0	0	0	0
573121	Bürgerhaus Hauptstraße 14									
31	Bauliche Maßnahmen DGH ab 2021									
785930 Auszahlungen für Anlagen im Bau; Baumaßnahmen	785930 Auszahlungen für Anlagen im Bau und für geleistete Anzahlungen, Auszahlungen für Baumaßnahmen	096100 Anlagen im Bau	0	30.000	150.000	0	0	0	0	0
<i>Bemerkung:</i> vorsorglicher Ansatz 2026, geschätzte Kosten: Fenster, Böden, Decken, Fliesen, Wände, Sanitär. (Höhe) einer Zuweisung für (energetische) Sanierung ist vor Beginn der Maßnahmen zu klären!										
Gesamtauszahlungen:			0	30.000	150.000	0	0	0	0	0
Saldo Aus- und Einzahlungen:			0	30.000	150.000		0	0	0	0
Auszahlungen insgesamt:			18.762	77.830	229.500	0	2.100	2.100	2.100	0
Einzahlungen insgesamt:			0	39.000	0		0	0	0	0
Saldo Aus- und Einzahlungen insgesamt:			18.762	38.830	229.500		2.100	2.100	2.100	0

Stellenplan

Stellenplan nach Teilhaushalt und Leistung 2026 Hauptplan

07.11.2025
10:07:24

3 Battenberg

Teilhaushalt													
Leistung													
Name	Vorname	Mitarbeiterart	Amtsbezeichnung	Besoldung/Entgelt	Stellenvermerk	ATZeit	W.-Ruf	Stelle 30.06	Stelle 2025	Stelle 2026	Personalkosten	Bemerkung	Produkt v. H.
1 Allgemeiner Haushalt													
114501 Sonstige zentrale Dienste													
		tariflich Beschäftigte	Gemeindearbeiter	EG 1				0,042	0,042	0,000	0,00		0,00
Summe Leistung 114501 Sonstige zentrale Dienste:								0,042	0,042	0,000	0,00		
366001 Kinderspielplätze													
		tariflich Beschäftigte	Gemeindearbeiter	EG 1				0,021	0,021	0,000	0,00		0,00
Summe Leistung 366001 Kinderspielplätze:								0,021	0,021	0,000	0,00		
541001 Gemeindestraßen													
		tariflich Beschäftigte	Gemeindearbeiter	EG 1				0,042	0,042	0,000	0,00		0,00
Summe Leistung 541001 Gemeindestraßen:								0,042	0,042	0,000	0,00		
551001 Öffentliches Grün, Landschaftsbau													
		tariflich Beschäftigte	Gemeindearbeiter	EG 1				0,032	0,032	0,032	1.948,00	derzeit besetzt: EG 2 (Überleitung)	80,00
Summe Leistung 551001 Öffentliches Grün, Landschaftsbau:								0,032	0,032	0,032	1.948,00		
551202 Wanderwege, Naturlehrpfade, Trimm-Pfade, Radwege, Reitwege u. a.													
		tariflich Beschäftigte	Gemeindearbeiter	EG 1				0,042	0,042	0,000	0,00		0,00
Summe Leistung 551202 Wanderwege, Naturlehrpfade, Trimm-Pfade, Radwege, Reitwege u. a.:								0,042	0,042	0,000	0,00		
551207 Kneippanlage Am Hipperling													
		tariflich Beschäftigte	Gemeindearbeiter	EG 1				0,021	0,021	0,000	0,00		0,00
Summe Leistung 551207 Kneippanlage Am Hipperling:								0,021	0,021	0,000	0,00		
553001 Friedhofs- und Bestattungswesen													
		tariflich Beschäftigte	Gemeindearbeiter	EG 1				0,008	0,008	0,008	487,00	derzeit besetzt: EG 2 (Überleitung)	20,00
		tariflich Beschäftigte	Gemeindearbeiter	EG 1				0,042	0,042	0,000	0,00		0,00
Summe Leistung 553001 Friedhofs- und Bestattungswesen:								0,050	0,050	0,008	487,00		

Stellenplan nach Teilhaushalt und Leistung 2026
Hauptplan

07.11.2025
10:07:24

3 Battenberg

Teilhaushalt Leistung													
Name	Vorname	Mitarbeiterart	Amtsbezeichnung	Besoldung/Entgelt	Stellenvermerk	ATZeit	W.-Ruf	Stelle 30.06	Stelle 2025	Stelle 2026	Personal-kosten	Bemerkung	Produkt v. H.
Summe Teilhaushalt 1 Allgemeiner Haushalt:								0,250	0,250	0,040	2.435,00		
Gesamt:								0,250	0,250	0,040	2.435,00		

Filtereinstellungen:
Alle Teilhaushalte
Mitarbeiternamen ausblenden

weitere Übersichten

Übersicht über den Stand der Kreditaufnahmen und ähnlicher Vorgänge				
lfd Nr.	Art (gem. § 47 Abs. 5 Nr. 4 GemHVO)	Stand zu Beginn Haushaltsvorjahres	Stand zu Beginn des Haushaltsjahres	Voraussichtlicher Stand zum Ende des Haushaltsjahres 2026
		2025	2026 in €	
1	Anleihen			
2	Verbindlichkeiten aus Kreditaufnahmen für Investitionen	0,00	0,00	0,00
3	Verbindlichkeiten aus Kreditaufnahmen zur Liquiditätssicherung	0,00	0,00	0,00
4	Verbindlichkeiten aus Vorgängen, die Kreditaufnahmen wirtschaftlich gleichkommen			
5	Summe der Kreditaufnahmen	0,00	0,00	0,00

**Übersicht über die Verbindlichkeiten für Investitionskredite
für die Ortsgemeinde Battenberg für das Jahr 2026**

Int. Darl. Nr.	Ext. Darl. Nr.	Bank	Konto Zinsen EGH	Bilanz- konto	Zinsbin- dung	Zins- satz	Stand Beginn 2025	Kreditauf- nahme Neu / Umschuld. 2025	Zinsen gesamt EGH 2025	Tilgung gesamt 2025	Prolongation bzw. Umschuld. 2025	Restschuld Ende 2025
		Fehlanzeige										
Gesamtsumme:							0,00		0,00	0,00		0,00

N:\FB1\121-Haushalt\Darlehensmanagement\Schulden\Schuldenübersichten\003 Battenberg\2026.xls\Tabelle1

Übersicht über die Über-/Unterdeckung im Finanzhaushalt bzw. in der Finanzrechnung						
lfd. Nr.	Jahr	Jahr	Saldo der ordentlichen und außerordentlichen Ein- und Auszahlungen (§ 2 Abs.1 Satz 1 Posten F23 GemHVO)	./. planmäßige Tilgung (§ 2 Abs.1 Satz 1 Posten F36 GemHVO)	./. Mindest- rückführungsbetrag gem. Tilgungsplan (§ 2 Abs.1 Satz 1 Posten F45 GemHVO)	= Betrag
in €						
1	5. Haushaltsvorjahr (lt. festgestelltem Jahresabschluss)	2021	-114,22	0,00	0,00	-114,22
2	4. Haushaltsvorjahr (lt. festgestelltem Jahresabschluss)	2022	55.930,96	0,00	0,00	55.930,96
3	3. Haushaltsvorjahr (lt. vorläufigem Jahresabschluss)	2023	50.442,86	0,00	0,00	50.442,86
4	2. Haushaltsvorjahr (lt. vorläufigem Jahresabschluss)	2024	65.099,32	0,00	0,00	65.099,32
5	1. Haushaltsvorjahr (Ansatz)	2025	44.995,00	0,00	0,00	44.995,00
6	Haushaltsjahr (Ansatz)	2026	2.195,00	0,00	0,00	2.195,00
7	Zwischensumme (lfd. Nr. 1 - 6)					218.548,92
8	1. Haushaltsfolgejahr (Planung)	2027	39.435,00	0,00	0,00	39.435,00
9	2. Haushaltsfolgejahr (Planung)	2028	43.945,00	0,00	0,00	43.945,00
10	3. Haushaltsfolgejahr (Planung)	2029	49.305,00	0,00	0,00	49.305,00
11	Summe			0,00		301.928,92

Übersicht zur Beurteilung der dauernden Leistungsfähigkeit (Berechnung der sog. freien Finanzspitze)							
Lfd. Nr.		vor. Ergebnis des Haushalts-vorvorjahres 2024	Ansätze des Haushalts-vorjahres 2025	Ansätze des Haushalts-jahres 2026	Planungsdaten des Haushalts-folgejahres 2027	Planungsdaten des zweiten Haushalts-folgejahres 2028	Planungsdaten des dritten Haushalts-folgejahres 2029
in €							
Entstehungsrechnung	1	Saldo der ordentlichen und außerordentlichen Ein- und Auszahlungen (§ 2 Abs. 1 Satz 1 Posten F 23 GemHVO)	einschließlich Zinsauszahlungen für bereits genehmigte Kredite	einschließlich Zinsauszahlungen für bereits genehmigte Kredite und für geplante, aber noch nicht genehmigte Kredite			
	2	abzüglich Auszahlungen zur planmäßigen Tilgung von bereits genehmigten Investitionskrediten (§ 2 Abs. 1 Satz 1 Posten F 36 GemHVO)					
	3	Mindest-Rückführungsbetrag gemäß Tilgungsplan					
	4	Zwischensumme					
Verwendungsrechnung	5	abzüglich Auszahlungen zur planmäßigen Tilgung von geplanten, aber noch nicht genehmigten Investitionskrediten (§ 2 Abs. 1 Satz 1 Posten F 36 GemHVO)					
	6	"freie Finanzspitze" (Ziel in allen Jahren: > 0)					
<p>Endfällige Kredite - Fehlanzeige</p> <p>Stand der Kredite zur Liquiditätssicherung *</p> <p>Die Ortsgemeinde Battenberg verfügt über liquide Mittel, die zum 31.12.2024: 482.762,23 € betragen.</p>							

* Bei Ortsgemeinden Stand der Verbindlichkeiten gegenüber der Verbandsgemeinde.

Übersicht über die Rückführung der Verbindlichkeiten gegenüber der Verbandsgemeinde im Rahmen der Einheitskasse								
Liquiditätskredite zum 31.12.2023:			0,00 €		Saldo (Spalte 2 + 3 -1)	Stand der Verbindlichkeiten gegenüber der Verbandsgemeinde im Rahmen der Einheitskasse zum 31.12. unter Berücksichtigung des Orientierungswertes ²	Stand der Verbindlichkeiten gegenüber der Verbandsgemeinde im Rahmen der Einheitskasse zum 31.12. unter Berücksichtigung des Mindestrückführungsbetrages sowie der freiwilligen Tilgung ³	Saldo (Spalte 6 -5)
lfd. Nr.	Jahr (jeweils zum 31.12.)	Orientierungswert in Höhe von 1/30	Mindest-Rückführungs-betrag ¹					
	Spalte	1	2	3	4	5	6	7
1	2024	0,00 €	0,00 €		0,00 €	0,00 €	0,00 €	0,00 €
2	2025	0,00 €	0,00 €		0,00 €	0,00 €	0,00 €	0,00 €
3	2026	0,00 €	0,00 €		0,00 €	0,00 €	0,00 €	0,00 €
4	2027	0,00 €	0,00 €		0,00 €	0,00 €	0,00 €	0,00 €
5	2028	0,00 €	0,00 €		0,00 €	0,00 €	0,00 €	0,00 €
6	2029	0,00 €	0,00 €		0,00 €	0,00 €	0,00 €	0,00 €
7	2030	0,00 €	0,00 €		0,00 €	0,00 €	0,00 €	0,00 €
8	2031	0,00 €	0,00 €		0,00 €	0,00 €	0,00 €	0,00 €
9	2032	0,00 €	0,00 €		0,00 €	0,00 €	0,00 €	0,00 €
10	2033	0,00 €	0,00 €		0,00 €	0,00 €	0,00 €	0,00 €
11	2034	0,00 €	0,00 €		0,00 €	0,00 €	0,00 €	0,00 €
12	2035	0,00 €	0,00 €		0,00 €	0,00 €	0,00 €	0,00 €
13	2036	0,00 €	0,00 €		0,00 €	0,00 €	0,00 €	0,00 €
14	2037	0,00 €	0,00 €		0,00 €	0,00 €	0,00 €	0,00 €
15	2038	0,00 €	0,00 €		0,00 €	0,00 €	0,00 €	0,00 €
16	2039	0,00 €	0,00 €		0,00 €	0,00 €	0,00 €	0,00 €
17	2040	0,00 €	0,00 €		0,00 €	0,00 €	0,00 €	0,00 €
18	2041	0,00 €	0,00 €		0,00 €	0,00 €	0,00 €	0,00 €
19	2042	0,00 €	0,00 €		0,00 €	0,00 €	0,00 €	0,00 €
20	2043	0,00 €	0,00 €		0,00 €	0,00 €	0,00 €	0,00 €
21	2044	0,00 €	0,00 €		0,00 €	0,00 €	0,00 €	0,00 €
22	2045	0,00 €	0,00 €		0,00 €	0,00 €	0,00 €	0,00 €
23	2046	0,00 €	0,00 €		0,00 €	0,00 €	0,00 €	0,00 €
24	2047	0,00 €	0,00 €		0,00 €	0,00 €	0,00 €	0,00 €
25	2048	0,00 €	0,00 €		0,00 €	0,00 €	0,00 €	0,00 €
26	2049	0,00 €	0,00 €		0,00 €	0,00 €	0,00 €	0,00 €
27	2050	0,00 €	0,00 €		0,00 €	0,00 €	0,00 €	0,00 €
28	2051	0,00 €	0,00 €		0,00 €	0,00 €	0,00 €	0,00 €
29	2052	0,00 €	0,00 €		0,00 €	0,00 €	0,00 €	0,00 €
30	2053	0,00 €	0,00 €		0,00 €	0,00 €	0,00 €	0,00 €
		0	0		0			

¹ Im Falle einer Abweichung zum Orientierungswert ist die VV Nr. 3 zu § 105 GemO zu beachten.² Berechnungsformel:
Liquiditätskredite zum 31.12.2023 ./ endgültiges Entschuldungsvolumen ./ Spalte 1 bzw. Aufsummierung der aufgelaufenen Beträge aus Spalte 1³ Berechnungsformel:
erstmalig: Liquiditätskredite zum 31.12.2023 ./ Endgültiges Entschuldungsvolumen ./ Spalte 2 ./ Spalte 3;
Folgejahre: Spalte 6 des Vorjahres ./ Spalte 2 und 3 des lfd. Jahres

Übersicht über die Entwicklung der Tilgungsrücklage							
lfd. Nr.	Jahr	Jahr	Stand zu Beginn des Haushaltsjahres	Zuführung Mindest- Rückführungsbetrag lt. Tilgungsplan	freiwillige Zuführung	für Tilgung verwendet (Entnahme)	Stand zum 31.12. (Spalte 1+2+3-4)
in €							
			1	2	3	4	5
1	5. Haushaltsvorjahr (lt. festgestelltem Jahresabschluss)	2019					0,00
2	4. Haushaltsvorjahr (lt. festgestelltem Jahresabschluss)	2020					0,00
3	3. Haushaltsvorjahr (lt. vorläufigem Jahresabschluss)	2021					0,00
4	2. Haushaltsvorjahr (Ansatz)	2022					0,00
5	1. Haushaltsvorjahr (Ansatz)	2023					0,00
6	Haushaltsjahr (Ansatz)	2024	0,00	0,00	0,00	0,00	0,00
7	Zwischensumme (lfd. Nr. 1 - 6)			0,00	0,00	0,00	
8	1. Haushaltsfolgejahr (Planung)	2025	0,00	0,00	0,00	0,00	0,00
9	2. Haushaltsfolgejahr (Planung)	2026	0,00	0,00	0,00	0,00	0,00
10	3. Haushaltsfolgejahr (Planung)	2027	0,00	0,00	0,00	0,00	0,00
11	Summe			0,00	0,00	0,00	

Ermittlung Höchstbetrag Verbindlichkeiten gegenüber der Verbandsgemeinde im Rahmen der Einheitskasse		
lfd. Nr.	Bezeichnung	Angabe
1	Haushaltsjahr	2026
2	maßgeblicher Betrachtungszeitraum ¹	2020-2024
3	Arbeitstag mit dem höchsten Bestand an Liquiditätskrediten	entfällt
4	Höchster Bestand an Liquiditätskrediten in Euro nach Nr. 3 ^{2, 3}	0 €
5	Summe der ordentlichen und außerordentlichen Auszahlungen im Finanzhaushalt des Planjahres (F 15 + F 18 zuzüglich außerordentlicher Auszahlungen)	739.175 €
6	Sicherheitszuschlag auf lfd. Nr. 5 in Höhe von 5 v.H. ³	36.959 €
7	weiterer Sicherheitszuschlag auf lfd. Nr. 5 in Höhe von 5 v.H. im Falle eines Doppelhaushaltes ³	
8	Abweichung in Euro ⁴	
9	rechnerisch ermittelter Höchstbetrag (ggf. auch für 1. Jahr im Doppelhaushalt) ^{3, 5, 6}	36.959 €
10	rechnerisch ermittelter Höchstbetrag für 2. Jahr im Doppelhaushalt ^{3, 5, 7}	

1 Ermittlung maßgeblicher Betrachtungszeitraum (fünf Jahre). Beginn des Fünf-Jahreszeitraumes ist das Haushaltsvorvorjahr.

2 Bei Ortsgemeinden Verbindlichkeiten gegenüber der Einheitskasse als "Cash-Pool-Einheit".

3 Betrag ist immer als positiver Euro-Betrag anzugeben.

4 Bei der Angabe ist auf das Vorzeichen zu achten, da sowohl eine Anhebung (+) als auch eine Absenkung (-) möglich ist. Das Vorzeichen ist deshalb mit anzugeben. Die Abweichung muss begründet werden. Die Begründung kann - je nach Umfang - als Fußnote oder auf einem separaten Beiblatt erfolgen.

5 Bei Bedarf ist eine Abrundung durch die Gemeinde bzw. durch den Gemeindeverband zulässig.

6 Rechenformel lfd. Nr. 4 zuzüglich der lfd. Nummern 6 und 8

7 Rechenformel lfd. Nr. 4 zuzüglich der lfd. Nummern 6, 7 und 8

Haushaltsplan 2026 Battenberg

freiwillige Leistungen (ohne Verfügungsmittel Ortsbürgermeister)

(*Buchungsstand 07.11.2025)

Leistung	Konto	2024		2025		Ansatz Hauptplan 2026	Anmer- kungen Folgeside
		Ansatz Hauptplan	vorl. Ergebnis*	Ansatz incl. Nachtrag	vorl. Ergebnis*		
111301	<u>Öffentlichkeitsarbeit</u>						
	563620 Neujahrsempfang	500,00 €	496,94 €	500,00 €	256,77 €	500,00 €	
	569320 Jubiläen, Seniorengeburtstage	250,00 €	178,50 €	250,00 €	365,58 €	400,00 €	
111401	<u>Gremien</u>						
	501400 Rats- und Ausschussmitglieder (Sitzungsgelder)	1.000,00 €	960,00 €	960,00 €	0,00 €	960,00 €	
281101	<u>Förderung von Einrichtungen</u>						
	462900 <u>Spende Sitzungsgelder</u>	-1.000,00 €	-660,00 €	-480,00 €	0,00 €	-480,00 €	
	541900 Zuschüsse an Kneippverein und Krankenpflegeverein	200,00 €	0,00 €	200,00 €	0,00 €	200,00 €	
	563900 Stabaus, St. Martin, Volkstrauertag	600,00 €	428,90 €	600,00 €	158,00 €	250,00 €	1
	564200 Mitgliedschaft Historischer Verein der Pfalz	30,00 €	30,00 €	30,00 €	30,00 €	30,00 €	
	569320 Jubiläen, Seniorengeburtstage	800,00 €	448,10 €	800,00 €	85,53 €	400,00 €	2
362001	<u>Jugendarbeit</u>						
	462900 <u>Spende Sitzungsgelder und Weihnachtsbauaktion</u>	0,00 €	-1.126,02 €	-480,00 €	-423,50 €	-480,00 €	
	563900 Kinder- und Jugendarbeit	500,00 €	248,81 €	500,00 €	706,40 €	800,00 €	3
366001	<u>Spielplätze</u>						
	523110 Unterhaltung Bolzplatz Unter dem Pfarrgarten und Spielplatz mit Boulebahn Weed	1.500,00 €	2.802,31 €	2.000,00 €	1.414,10 €	3.000,00 €	4
	523700 Unterhaltung Betriebs- und Geschäftsausstattung (v.a. Spielgeräte, auch Prüfungen)	0,00 €	161,84 €	0,00 €	71,24 €	200,00 €	5
	523800 geringwertige Neuanschaffungen (unter 60 € netto)	0,00 €	0,00 €	0,00 €	240,65 €	100,00 €	6
573111	<u>Wochenmärkte, Kerwe u. a.</u>						
	441240 <u>Standgelder Bauernmarkt (ab 2025)</u>	0,00 €	0,00 €	0,00 €	0,00 €	-800,00 €	
	462900 <u>2025: Spende des Bürger- und Kulturvereins "Fortführung des Bauernmarktes"</u>	0,00 €	0,00 €	-500,00 €	-3.712,30 €	-1.500,00 €	7
	529300 Kerwe / (seit 2025: Bauernmarkt)	0,00 €	644,13 €	0,00 €	1.104,66 €	2.500,00 €	8
	529400 Weihnachtsbeleuchtung, Nikolaus (ab 2026: Jugendarbeit)	250,00 €	0,00 €	250,00 €	0,00 €	0,00 €	
575001	<u>Tourismusförderung</u>						
	564200 Mitgliedsbeitrag Leiningerland "Das Tor der Pfalz"	100,00 €	100,00 €	100,00 €	100,00 €	100,00 €	
	563900 Sonstige Geschäftsaufwendungen	0,00 €	0,00 €	0,00 €	0,00 €	200,00 €	9
	569310 Repräsentationen / ausschließlich Weingräfinnen u.ä.	0,00 €	3.080,33 €	0,00 €	0,00 €	0,00 €	10
SUMMEN		4.730,00 €	7.793,84 €	4.730,00 €	397,13 €	6.380,00 €	

Anmerkungen:

1	ab 2026 hier nur noch Volkstrauertag u.ä.
2	Ansatz angepasst an Buchungen
3	Hier werden künftig auch Stabaus, St. Martin, Halloween u.ä. gebucht; deshalb wurde der Ansatz erhöht.
4	2024: auch Bagger- und Natursteinarbeiten incl. Entsorgung Beton und Erdaushub. 2024: Handlauf und Bäume. 2026: allg. UH und Baumpflege (Anteil 1.000 €)
5	2024: Jahreshauptprüfungen Spiel- und Bolzplatz (alle 2 Jahre)
6	2025: Sonnenschirme und Schilder
7	2025: Spende aus der Auflösung des Bürger- u. Kulturvereins für den Bauernmarkt (500 €) und verschiedene sonstige Spenden
8	2025 hat erstmals die Ortsgemeinde den Bauernmarkt ausgerichtet. 2026: 30. Bauernmarkt, Traktorkino
9	Vorsorgebeitrag
10	(keine wiederkehrende Bu-Stelle). zuletzt Ausgaben Weingräfinnen 2024